

N. 1985  
TAB. 7  
ANNESSO 13

# CAMERA DEI DEPUTATI

---

## **DISEGNO DI LEGGE**

**APPROVATO DAL SENATO DELLA REPUBBLICA**

*il 15 novembre 2001 (v. stampato Senato n. 700)*

PRESENTATO DAL MINISTRO DELL'ECONOMIA E DELLE FINANZE  
**(TREMONTI)**

---

Bilancio di previsione dello Stato per l'anno finanziario 2002  
e bilancio pluriennale per il triennio 2002-2004

---

## TABELLA n. 7

**Stato di previsione del Ministero dell'istruzione, dell'università  
e della ricerca per l'anno finanziario 2002**

---

ANNESSO N. 13

---

CONTO CONSUNTIVO  
**I.R.R.E. DI NAPOLI — CAMPANIA**  
ESERCIZIO FINANZIARIO 2000

**PAGINA BIANCA**

**ANNESSO N. 13**

**allo stato di previsione del Ministero dell'istruzione,  
dell'università e della ricerca per l'anno finanziario 2002**


**CONTO CONSUNTIVO**

**ISTITUTO REGIONALE DI RICERCA EDUCATIVA  
(I.R.R.E.) DI NAPOLI - CAMPANIA**

**ESERCIZIO FINANZIARIO 2000**

**PAGINA BIANCA**

**I.R.R.S.A.E. CAMPANIA**  
Istituto Regionale di Ricerca, Sperimentazione  
e Aggiornamento Educativi per la Campania  
Via G. Melisurgo, 4 - 80133 Napoli  
Tel. 0815513143 - 0815524581 - Fax 0815511121



Al Ministero della Pubblica Istruzione  
D. G. Personale e AA. GG. e  
Amm.vi - Div. VIII  
ROMA

Al Ministero della Pubblica istruzione  
Ufficio Coordinamento bilancio, verifica  
e valutazione dei flussi di spesa  
ROMA

Al Ministero del Tesoro  
Rag. Gen.le del Stato  
Ispettorato Gen.le di Finanza  
Via XX Settembre  
ROMA

Prot. n. 534 G 1/1

Oggetto: TRASMISSIONE CONTO CONSUNTIVO 2000

Si trasmette, per l'approvazione, il Bilancio Consuntivo dell'esercizio 2000, con i seguenti allegati:

- 1) Analisi residui al 31.12.99 ed elenco residui attivi e passivi al 31.12.2000;
- 2) Estratto c/c bancario dell'Istituto cassiere Cariplo;
- 3) Modello 56 T della banca d'Italia relativo alla contabilità speciale nr. 136554 relativo all'IRRSAE Campania;
- 4) Relazione illustrativa del Presidente dell'Istituto;
- 5) Delibera del Consiglio Direttivo relativa all'esame ed all'approvazione del Conto Consuntivo;
- 6) Relazione del Collegio dei Revisori dei conti.

Napoli, 22/03/2001

Il Segretario Generale  
(Pres. Catello Maresca)



-VA AL MESE DI DICEMBRE 2000

	SC/FRUTTIFERO	SC/INFRUTTIFERO	SOMME VINCOLATE
SITUAZIONE A FINE MESE PRECEDENTE:	0	1.859.757.915	0
ENTRATE DEL MESE:	323.150	251.702.000 AUMENTI:	0
USCITE DEL MESE:	323.150	220.707.676 DIMINUIZIONI:	0
SITUAZIONE A FINE MESE DI RIFERIMENTO:	0	1.890.752.239	0

LA PRESENTE SITUAZIONE SI INTENDE APPROVATA SE, TRASCORSI 20 GIORNI DALLA DATA DI RICEZIONE DELL'ELABORATO, NON VENGANO FORMULATE ECCEZIONI PER ISCRITTO.

L.R.S.A.E. DELLA CAMPANIA  
 PER COPIA CONFORME V. l.  
 Il Funzionario

IL SEGRETARIO GENERALE  
 (PRESIDE C. MA.)

\*\*MOD.56 T (T.U.)\*\*

BANCA D'ITALIA  
Tesoreria dello Stato  
Sezione di Napoli Succ.

Pag. 469

MOVIMENTI DEL SC/FRUTTIFERO E SC/INFRUTTIFERO RELATIVI AL MESE DI DICEMBRE 2000

ENTE: 013654 I.R.R.S.A.E. Napoli

GG DATA	CODICI	ENTRATE	USCITE	USCITE	(1)
CC TRASMISS.	TRAN.CAUS.	SC/FRUTTIFERO	SC/FRUTTIFERO	SC/INFRUTTIFERO	
1 01.12.2000	41 035				26 1174
01.12.2000	61 061	127.997.500		94.600	3
11 11.12.2000	61 061			DISPONIBILITA' AL 01.12.2000 :	1.987.660.815
				2.853.552	6
14 14.12.2000	61 061			DISPONIBILITA' AL 11.12.2000 :	1.984.807.263
				350.165	3
15 15.12.2000	41 035			DISPONIBILITA' AL 14.12.2000 :	1.984.457.098
15.12.2000	61 061	40.893.500		26 1173	3
				3.697.320	3
18 18.12.2000	61 061			DISPONIBILITA' AL 15.12.2000 :	2.021.653.278
				34.893.156	5
19 19.12.2000	41 035			DISPONIBILITA' AL 18.12.2000 :	1.986.760.122
19.12.2000	61 061	14.813.500		26 1173	5
				1.716.494	5
21 21.12.2000	61 001			DISPONIBILITA' AL 19.12.2000 :	1.999.857.128
21.12.2000	41 035	67.997.500	323.150		5
				DISPONIBILITA' AL 21.12.2000 :	26 1226
				14.284.390	3
22 22.12.2000	61 061			DISPONIBILITA' AL 22.12.2000 :	2.053.570.238
				154.102.961	7
27 27.12.2000	61 061			DISPONIBILITA' AL 27.12.2000 :	1.899.467.277
				8.715.038	7
28 28.12.2000	61 061			DISPONIBILITA' AL 28.12.2000 :	1.890.752.239
				323.150	
TOTALI SC/FRUTTIFERO		323.150			
TOTALI SC/INFRUTTIFERO		251.702.000			
				220.707.676	



# **RELAZIONE DEL PRESIDENTE**

**PAGINA BIANCA**

**I.R.R.S.A.E. C A M P A N I A**  
**ISTITUTO REGIONALE DI RICERCA, SPERIMENTAZIONE**  
**E AGGIORNAMENTO EDUCATIVI PER LA CAMPANIA**  
Via S. Melisurgo 3 , - 80138 Napoli

**RELAZIONE DEL PRESIDENTE**

**Allegata al CONSUNTIVO ANNO FINANZIARIO 2000**

Premesso che il Consiglio Direttivo aveva programmato le attività per il 2000 impegnando, oltre che il contributo ordinario, anche gran parte dell'avanzo di amministrazione degli anni precedenti, è necessario mettere subito in evidenza la mancata realizzazione di alcune iniziative programmate.

Non è stato possibile svolgere tutte le attività di aggiornamento e di formazione programmate a causa del ridotto numero di personale tecnico scientifico (13 su 40) rimasto in organico. Solo dal 15 ottobre hanno preso servizio i nuovi comandati, che sono stati inseriti gradualmente e, dopo un corso di formazione, nelle attività, in particolare nella programmazione per il 2001 .

Inoltre, dal mese di febbraio al mese di dicembre 2000, e quindi per quasi l'intero anno l'Istituto non ha potuto utilizzare la sede sita in via Melisurgo perché impedita dai lavori di adeguamento secondo la legge 626. Durante detto periodo, il P.T.S. ed il personale amministrativo è stato tutto allocato nella sede di via Costantinopoli, con non pochi disagi .

L'attività dell'Istituto, pertanto, è stata parzialmente limitata in quanto la sede di via S. Maria di Costantinopoli è quella dotata di locali idonei ad incontri di lavoro, seminari di studio e convegni. È stato, pertanto, necessario ricorrere nuovamente a strutture alberghiere o Istituti Professionali ospitanti.

Quindi, al termine dell'esercizio '2000, risulta una grande differenza tra previsioni ed impegno, in particolare per la Categoria II delle Uscite - spese per attività istituzionali, con £ 1.405.806.890 di economie, su una previsione di £. 1.848.667.885.

Sono stati completati i lavori di ristrutturazione delle due sedi e acquistate le suppellettili necessarie al nuovo personale comandato adeguandolo per tutti alla 626.

Dal punto di vista tecnico, bisogna dare qualche dato numerico per una corretta lettura del conto consuntivo:

- la consistenza di cassa al 31.12.2000 in £ 1.888.395.789
- l'avanzo di amministrazione dell' E. F. 2000 in £ 1.967.191.472
- dal suddetto avanzo nella predisposizione del Bilancio di previsione E . F. 2001 è stata prelevata la somma di £ 1.097.998.319 con un accantonamento di £. 869.193.153.

Per quanto riguarda la parte inventariale non si è provveduto a rettifiche dei fondi di ammortamento a causa della prossima ratifica della delibera di scrico approvata dal c.d. il 28 dicembre e per gli ingenti acquisti effettuati alla fine dell'esercizio. Pertanto la rideterminazione dei fondi di ammortamento avverrà nel corso dell'esercizio 2001.

**ATTIVITÀ Svolte nell' E.F. 2000**

**Autonomia : Seminario residenziale di formazione per dirigenti scolastici delle province di AV-**

**SA-BN.**

**N. 4 incontri seminari in sede su cicli scolastici e saperi disciplinari.**

**Iniziativa in sede di formazione sul Nuovo Esame di Stato**

**Progetto "QUALITA' nel recupero ": prosecuzione .**

**Progetto "ORME" prosecuzione**

**Pubblicazione di n.2 quaderni**

**Corsi sulla documentazione : prosecuzione**

**Progetto nazionale del "Monitoraggio della sperimentazione dell'autonomia"**

**Progetto nazionale del "Monitoraggio della formazione"**

**Ricerca " Possibilità e limiti del computer a scuola a fini didattici " : prosecuzione.**

**Saperi minimi e autovalutazione**

**Progetto Evlang ( Socrates)**

**Time**

**Teaching to make difference**

**Extra muros**

**Educazione interculturale ( prosecuzione)**

**Le attività sopra indicate hanno comportato spese sui capitoli 8,9,10,12 e 14 .**

**Il completamento delle strutture e dei servizi ha comportato un impegno di spese relativo ai capitoli 40,41,42 2 43, per la completa ottemperanza delle prescrizioni stabilite ai DD. LL .vi nr 626/94 e 242/96 delle due sedi di cui l'istituto è proprietario.**

**Napoli, 14/3/2001**

**IL PRESIDENTE  
(Dr. Nicola Zahora)**



**DELIBERA DEL CONSIGLIO DIRETTIVO**

**PAGINA BIANCA**

**IRR.S.A.E. CAMPANIA  
ISTITUTO REGIONALE DI RICERCA, SPERIMENTAZIONE  
E AGGIORNAMENTO EDUCATIVI PER LA CAMPANIA  
Via MELISURGO, 4- Napoli**

**CONSIGLIO DIRETTIVO DEL 15-03-2001  
VERBALE N. 34**

**Sono presenti:**

Il presidente Dr. NICOLA ZAHORA;  
IL Segretario Generale Prof. MARESCA CATELLO;

**I Consiglieri:**

Prof. ALFANO	VITTORIA
Prof. AMATO	PASQUALE
Prof. FAMIGLIETTI	ANDREA
Prof. IANZITO	M.GAETANA
Prof. MALVA	PASQUALE
Prof. PALAIA	GAETANO
Prof. VALENTI	ROSSANA

**I Revisori dei Conti:**

Dr. CIMMINO	CIRO
Dr. DE LUCIA	ANTONINO
Dr. LIBONATI	ANTONIO

**Risultano assenti :**

**I consiglieri :**

Prof. CUNDARI	GABRIELLA
Prof. DI DOMENICO	M.GIOVANNA
Prof. DI PIERRI	MARIA
Prof. GIUSTI	ALDO
Prof. MANGANELLI	EDDA
DR. MARMORALE	ENZO
Prof. NOTTI	ACHILLE

**1° punto all'o.d.g. : Approvazione conto consuntivo 2000;**

**IL CONSIGLIO DIRETTIVO**

**VISTO** il regolamento e lo statuto dell'IRRSAE Campania;

**VISTA** la Relazione di accompagnamento del Presidente;

**SENTITA** l'illustrazione del conto consuntivo da parte del segretario generale;

**CONSIDERATO** che i documenti allegati sono perfettamente in regola, così come confermato dai revisori dei conti presenti;

all'unanimità dei presenti,

**DELIBERA**  
(delibera n. 1 - progr. n. 244)

di approvare il CONTO CONSUNTIVO esercizio finanziario 2000 con le seguenti risultanze :

ENTRATE :	Prev.Def.	Accertate	Riscosse	da Riscuotere
Tit. I - Entrate Correnti	1.227.016.190	1.225.102.446	1.069.704.446	155.398.000
Tit. II - Entrate in C.Capitale	-----	-----	-----	-----
Tit. III - Entrate per P.giro	71.000.000	66.598.692	66.598.692	
Prelev.Avanzo Amm.ne	1.450.900.037			
	<hr/>	<hr/>	<hr/>	<hr/>
	2.748.916.227	1.291.701.138	1.136.303.138	155.398.000
USCITE:	Prev.Def.	Impegnate	Pagate	da Pagare
Tit. I - Spese Correnti	2.207.916.227	623.857.793	558.638.942	65.218.851
Tit. II - Spese in C/Corrente	470.000.000	362.675.102	322.762.214	39.912.888
Tit. III - Spese per P/G	71.000.000	66.598.692	42.398.992	24.199.700
	<hr/>	<hr/>	<hr/>	<hr/>
	2.748.916.227	1.053.131.587	923.800.148	129.331.439

La presente deliberazione, ritualmente corredata della prescritta documentazione, è trasmessa al Ministero della Pubblica Istruzione - Direzione del Personale e degli Affari generali div. VIII per i provvedimenti di competenza.

**IL PRESIDENTE**

**DR. NICOLA ZAHORA**



**IL SEGRETARIO GENERALE**

**PROF. CAPELLO MARESCA**





**RELAZIONE DEL COLLEGIO DEI  
REVISORI DEI CONTI**

**PAGINA BIANCA**

I.R.R.S.A.E. CAMPANIA  
Istituto Regionale di Ricerca, Sperimentazione  
e Aggiornamento Educativi per la Campania

VERBALE NR. 68

**Relazione del Collegio dei Revisori dei Conti al Conto Consuntivo dell'IRRSAE Campania per l'anno 2000.**

L'anno 2001 il giorno 15 del mese di MARZO si è riunito presso la sede dell'IRRSAE Campania di Via Melisurgo, 4 - Napoli, il Collegio dei Revisori dei Conti, costituito dal Dr. Ciro Cimmino (Presidente), dal Dr. Antonino De Lucia (Componente) e dal Dr. Antonio Libonati (Componente) in rappresentanza, rispettivamente, del Ministero del Tesoro, del Ministero della P.I. e della Regione Campania, per procedere all'esame del Conto Consuntivo dell'IRRSAE Campania relativo all'anno 2000.

Il suddetto conto, elaborato in conformità delle disposizioni diramate dal Ministero della P.I. con circolare n. 1384 del 18/05/1984 e successivi aggiornamenti di contenuti, risulta corredato dai documenti di rito e deliberato dal Consiglio Direttivo nella seduta del 15/03/2001 con Delibera n.34.

Ciò premesso si evidenzia che le poste iniziali delle previsioni risultano come quelle stabilite in sede di approvazione del Bilancio preventivo, approvato dal Ministero della P.I. (Dir. Gen. del Personale - Div. IX) il 22/05/2000.

Dal riscontro delle poste contenute nel documento contabile in esame figurano: variazioni in aumento di L. 315.712.000 e L. 20.000.000 al capitolo 4/entrate - Finanziamento per le iniziative di aggiornamento ratificate dal Consiglio Direttivo con Delibere n.1/225 del 28/12/2000 e n. 1/215 del 30/10/2000, una variazione in aumento di L. 2.655.190 al Capitolo 6/entrate - Erogazioni da parte degli Enti locali, Associazioni e organismi vari, ratificata con delibera n. 2/198 del 20/6/2000, che vanno tutte ad aumentare il Cap. 14 delle uscite - Spese per la realizzazione di iniziative di aggiornamento, ricerca e sperimentazione a finanziamento specifico, quindi con una variazione complessiva in aumento di L. 338.367.190; storno dal Cap. 9/uscite di L. 79.000.000 ai Cap.li: 16/U per L. 5.000.000, 22/U per L. 8.000.000, 24/U per L. 1.000.000, 28/U per L. 5.000.000, 43/U per L. 60.000.000, ratificato dal Consiglio Direttivo con delibera 1/215 del 30/10/2000.

Pertanto v'è un perfetto bilanciamento nelle variazioni.

Ciò premesso, il Conto Consuntivo presenta le seguenti risultanze.



### Entrate

	Prev.Def.	Accertate	Riscosse	da Riscuotere
Tit. I - E. correnti	1.227.016.190	1.225.102.446	1.069.704.446	155.398.000
--"II- E. in c. Cap.	----	----	----	----
" III- E. per P.giro	71.000.000	66.598.692	66.598.692	----
Prelev. Avam.Amm.	1.450.900.037			
	<u>2.748.916.227</u>	<u>1.291.701.138</u>	<u>1.136.303.138</u>	<u>155.398.000</u>

### Uscite

	Prev. Def.	Impegnate	Pagate	da Pagare
Tit. I - Spese corr.	2.207.916.227	623.857.793	558.638.942	65.218.851
" II- Spese in c\C.	470.000.000	362.675.102	322.762.214	39.912.888
" III- Spese per P\G.	71.000.000	66.598.692	42.398.992	24.199.700
	<u>2.748.916.227</u>	<u>1.053.131.587</u>	<u>923.800.148</u>	<u>129.331.439</u>

### SITUAZIONE FINANZIARIA

Dal relativo prospetto riguardante la situazione finanziaria risulta una consistenza di cassa a fine esercizio di L. 1.888.395.789. Tale somma, risultante dal Giornale di cassa concorda con quella riportata nell'allegato modello 56T, rilasciato dalla Sezione di Tesoreria Provinciale dello Stato di Napoli, con quella risultante dall'estratto conto dell'Istituto Cassiere CARIPLO.


### GESTIONE DEI RESIDUI

In merito alla gestione dei residui, si espone in sintesi quanto segue:

I residui attivi al 31/12/1999 pari a L. 177.696.818 risultano riscossi per L. 5.406.000, cancellati per L. 71.835.190. Considerato che i residui di competenza ammontano a L.155.398.000, l'ammontare complessivo dei residui attivi al 31/12/2000 è di L.255.853.628.

I residui passivi al 31/12/99 pari a L. 516.372.296 hanno subito variazioni in diminuzione nel corso dell'anno 1999 per L.19.695.575, la differenza pari a L. 496.676.721 risulta pagata nel corso dell'anno 1999 per L.448.950.215. La rimanenza da pagare è pari a L 47.726.506.

Considerato che i residui di competenza ammontano a L. 129.331.439, l'ammontare complessivo dei residui passivi al 31/12/2000 è di L. 177.057.945.



## AVANZO DI AMMINISTRAZIONE

Da quanto sopra esposto si evidenzia il seguente prospetto dal quale si rileva l'Avanzo di Amministrazione al 31\12\2000:

- Avanzo di amm.ne al 31\12\99	L. 1.780.761.536
- Avanzo di competenza 2000	L. 238.569.551
- Cancellazione Residui attivi	L. - 71.835.190
"                    "          passivi	L. + 19.695.575

Avanzo di Amm.ne al 31\12\00 L. 1.967.191.472

Detto avanzo risulta dalle seguenti poste

:	
- Fondo cassa al 31\12\2000	L. 1.888.395.789
- Residui attivi al "	<u>L. 255.853.628</u>
	L. 2.144.249.417
- Residui passivi al "	<u>L. 177.057.945</u>
	L. 1.967.191.472

## SITUAZIONE PATRIMONIALE


Dal prospetto riassuntivo della situazione patrimoniale, si rileva un incremento, rispetto all'anno 1999, della consistenza patrimoniale per L. 632.231.527. Tale incremento si è determinato principalmente per l'acquisto di attrezzature tecniche e mobili per l'Istituto e per una maggiore disponibilità di cassa.

Si dà atto inoltre che le consistenze riportate nella situazione patrimoniale trovano riferimento nelle scritture contabili e che le quote stabilite per gli ammortamenti degli arredi, attrezzature ed immobili si ritengono equamente determinate.

## ESAME DELLE SPESE

Come rilevato negli anni precedenti, anche la gestione delle attività per l'anno 2000 presenta sensibili divergenze tra attività programmate ed attività realizzate, ciò, anche in considerazione della trasformazione dell'IRRSAE in IRRE.

Il collegio non è in condizione di esprimere un giudizio sul grado di efficacia ed economicità dell'azione amministrativa per la mancanza presso l'IRRSAE Campania di un sistema contabile informatizzato indirizzato all'analisi dei costi e dei risultati conseguiti.

Two handwritten signatures in black ink are located at the bottom right of the page. The first signature is a stylized, cursive 'D'. The second signature is more complex, appearing to be 'A.M.Y.' with a flourish above it.


Il Collegio dei Revisori dei conti, con le riserve formulate, ritiene che il Conto consuntivo presentato dall'IRRSAE Campania per l'anno 2000 possa essere meritevole di approvazione.

La seduta si è sciolta alle ore 14 del giorno 15\3\2000.

Napoli, 15\3\2000

IL COLLEGIO DEI REVISORI DEI CONTI

Dr. Ciro Cimmino - Presidente 

Dr. Antonino De Lucia -Componente 

Dr. Antonio Libonati -Componente 

**I.R.R.S.A.E. CAMPANIA**  
**ISTITUTO REGIONALE DI RICERCA SPERIMENTAZIONE**  
**E AGGIORNAMENTO EDUCATIVI**

PER LA CAMPANIA  
 Via Melisurgo, 4 - NAPOLI  
 ☎ 081/5513143 - 5524581

**CONTO CONSUNTIVO ESERCIZIO FINANZIARIO 2000**

RIEPILOGO RISULTATI FINANZIARI ED ECONOMICI					
GESTIONE DELLA COMPETENZA			GESTIONE DEI RESIDUI		
<b>ACCERTAMENTI</b>			Entità residui al 31.12.99	<b>ATTIVI</b>	<b>PASSIVI</b>
Somme riscosse	1.136.303.138			177.696.818	516.372.296
Somme rimaste da riscuotere	155.398.000		Residui cancellati	71.835.190	19.695.575
<b>Totale accertamenti</b>	<b>1.291.701.138</b>		Differenza	105.861.628	496.676.721
<b>IMPEGNI</b>			Residui riscossi/pagati	5.406.000	448.905.215
Somme pagate	923.800.148		Differenza (residui ancora da riscuotere/da pagare)	100.455.628	47.726.506
Somme rimaste da pagare	129.331.439		Residui della gestione di competenza 2000	155.398.000	129.331.439
<b>Totale impegni</b>	<b>1.053.131.587</b>		<b>Totale residui al 31.12.2000</b>	<b>255.853.628</b>	<b>177.057.945</b>
<b>Avanzo di competenza</b>	<b>238.569.551</b>				
<b>MOVIMENTI DI CASSA</b>		<b>ANALISI VARIAZIONI ELEMENTI FINANZIARI E PATRIMONIALI</b>			
Consistenza di cassa al 31.12.1999	2.119.437.014	Avanzo di amministrazione al 31.12.99	1.780.761.536	Consistenza patrimoniale netta al 31.12.99 +	3.279.187.326
Riscossioni: in c/ competenza	1.136.303.138	Avanzo di competenza +	238.569.551	Risultato economico dell'eserc 2000	632.231.527
in c/ residui	5.406.000	Cancellazione residui:		Consistenza patrimoniale netta al 31.12.2000	3.911.418.853
<b>Totale</b>	<b>3.261.146.152</b>	Attivi -	- 71.835.190		
Pagamenti: in c/ competenza	923.800.148	Passivi +	+ 19.695.575		
in c/ residui	448.950.215	Avanzo di amministrazione al 31.12.2000	1.967.191.472		
<b>Fondo cassa al 31.12.2000</b>	<b>1.888.395.789</b>				

Napoli, addì 14/3/2001

Approvato dal Consiglio Direttivo nella seduta del 15/3/2001

IL SEGRETARIO GENERALE

Catello MARESCA

IL PRESIDENTE

Nicola ZALORA

Visto: Si approva

IL MINISTRO  
 DELLA PUBBLICA ISTRUZIONE

MINISTERO DELLA PUBBLICA ISTRUZIONE

000. G

I. R. E. S. A. E. CAMPANIA - NAPOLI

SITUAZIONE FINANZIARIA

Effettiva al 31-12-2000

A. CONTO DI CASSA

1 - Fondo di cassa esistente all'inizio esercizio . . . . .	L.	2.119.437.014	
2 - Ammontare delle somme riscosse:			
a) in conto competenza . . . . .	L.	1.136.303.138	
b) in conto residui attivi degli es. prec. . . . .	L.	5.406.000	L. 1.141.709.138 (a+b)
3 - Totale . . . . .	L.	3.261.146.152	(1+2)
4 - Ammontare dei pagamenti eseguiti:			
c) in conto competenza . . . . .	L.	923.800.148	
d) in conto residui passivi degli es. prec. . . . .	L.	448.950.215	L. 1.372.750.363 (c+d)
5 - Fondo di Cassa alla fine dell'esercizio . . . . .	L.	1.888.395.789	(3-4)

B. AVANZO (DISAVANZO) PER LA GESTIONE DI COMPETENZA

6 - Entrate effettive accertate nell'esercizio . . . . .	L.	1.291.701.138	
7 - Spese effettive impegnate nell'esercizio . . . . .	L.	1.053.131.587	
8 - Avanzo (o disavanzo) dell'esercizio . . . . .	L.	238.569.551	(6-7)

C. AVANZO (DISAVANZO) COMPLESSIVO A FINE ESERCIZIO

Residui risultanti alla chiusura dell'esercizio			
	+	dell'esercizio L.	155.398.000 -+
9 - Attivi	-		L. 255.853.628
	+	anni precedenti L.	100.455.628 -+
	+	dell'esercizio L.	129.351.439 -+
10 - Passivi	-		L. 177.057.945
	+	anni preced. L.	47.726.506 -+
11 - Differenza . . . . .	L.	78.795.683	(9-10)
12 - FONDO DI CASSA ALLA FINE DELL'ESERCIZIO . . . . .	L.	1.888.395.789	(rigo
13 - Avanzo (disavanzo) complessivo a fine esercizio . . . . .	L.	1.967.191.472	(11+12)

IL SEGRETARIO GENERALE  
PRES. DE CAPELLI MARESCA

IL VICEPRESIDENTE  
Prof. GAETANO PALAIA

IL PRESIDENTE  
Dot. NICOLA ZHORA



MINISTERO DELLA PUBBLICA ISTRUZIONE

I. R. R. S. A. E. CAMPANIA

Via Melisurgo, 4 80133 NAPOLI NA

ALLEGATO AL CONTO CONSUNTIVO DELL'ESERCIZIO FINANZIARIO 2000

RIEPILOGO GENERALE DEI RESIDUI

	RESIDUI ATTIVI	RESIDUI PASSIVI
Residui degli anni precedenti (colonne 6 Mod. C)	177.696.818	516.372.296
Residui Riscossi e Pagati nel 2000 (colonne 7 Mod. C)	5.406.000	448.950.215
Restano (colonne 8 Mod. C)	100.455.628	47.726.506
Residui dell'esercizio 2000 (col. 9 Conto Consuntivo 2000)	155.398.000	129.331.439
<b>TOTALE dei residui al 31/12/2000</b>	<b>255.853.628</b>	<b>177.057.945</b>

IL SEGRETARIO GENERALE  
PRES. DE CATHLO / NARDECA

IL VICEPRESIDENTE  
Prof. GAETANO PALAIA

IL PRESIDENTE  
Dott. NICOLA ZARORA

**PAGINA BIANCA**

# **RENDICONTO FINANZIARIO 2000**

**PARTE I - ENTRATE**

**PARTE II - USCITE**

PARTE I - ENTRATE

Cap.	Art.	DENOMINAZIONE	VARIAZIONI BIL.				PREV. INIZ.	P
			(cod. - prime 4)					
1	2	3	1°	2°	3°	4°	5	
		<b>TITOLO I - ENTRATE CORRENTI</b>						
		<b>Categ. I - Rendite Patrimoniali</b>						
		RENDITE DI BENI E FRUTTI DI VALORI					0	
		INTERESSI ATTIVI SU DEPOSITI E CONTI CORRENTI					0	
		<b>TOTALE Categ. I - Rendite Patrimoniali</b>					0	
		<b>Categ. II - Contribuzioni e finanziamenti</b>						
		CONTRIBUTO ORDINARIO					812.000.000	
	bis	FONDO MIGLIORAMENTO OFFERTA FORMATIVA PERSONALE DEL					38.649.000	
		FINANZIAMENTO PER LE INIZIATIVE DI AGGIORNAMENTO	001	002			0	
		FINANZIAMENTO PER INIZIATIVE DI RICERCA E SPERIMENTAZIONE					0	
		EROGAZIONI DA PARTE DEGLI ENTI LOCALI, ASSOCIAZIONI E	001				35.000.000	
		FINANZIAMENTI DA PARTE DEGLI ENTI LOCALI ASSOCIAZIONI E					0	
		<b>TOTALE Categ. II - Contribuzioni e finanziamenti</b>					885.649.000	
		<b>Categ. III - Altre Entrate</b>						
		RICAVI DALLA VENDITA DI PUBBLICAZIONI ED ELABORATI					0	
		PROVENTI DERIVANTI DALLA PRESTAZIONI DI SERVIZI					0	
		REALIZZI PER CESSIONI DI MATERIALE FUORI USO					0	
		RECUPERI E RIMBORSI DIVERSI					3.000.000	
		ENTRATE EVENTUALI E DIVERSE					0	
		<b>TOTALE Categ. III - Altre Entrate</b>					3.000.000	
		<b>TOTALE TITOLO I - ENTRATE CORRENTI</b>					888.649.000	
		<b>TITOLO II - ENTRATE IN CONTO CAPITALE</b>						
		<b>Categ. IV - introiti di natura straordinaria</b>						
		ALIENAZIONE DI IMMOBILI E DIRITTI REALI					0	
		REALIZZO DI TITOLI ED OBBLIGAZIONI					0	
		CONTRIBUTI PER INTERVENTI STRAORDINARI DA PARTE DELLO STATO					0	
		CONTRIBUTI STRAORDINARI DA PARTE DEGLI ENTI LOCALI					0	
		ASSUNZIONE DI MUTUI E OBBLIGAZIONI FINANZIARIE					0	
		<b>TOTALE Categ. IV - introiti di natura straordinaria</b>					0	
		<b>TOTALE TITOLO II - ENTRATE IN CONTO CAPITALE</b>					0	
		<b>TITOLO III - ENTRATE PER PARTITE DI GIRO</b>						
		<b>Categ. V - Entrate per mov. ti finanziari in partite di giro</b>						
		RITENUTE ERARIALI					50.000.000	

R E V I S I O N E		A C C E R T A M E N T O			D I F F E R E N Z A	
VARIAZ. (+/-) 6	PREV. DEFIN. 7	RISCOSSO 8	DA RISCOUTERE 9	ACCERTATO 10	IN (+) 11	IN (-) 12
0	0	0	0	0	0	0
0	0	3.376	0	3.376	3.376	0
0	0	3.376	0	3.376	3.376	0
0	812.000.000	759.251.000	52.749.000	812.000.000	0	0
0	38.649.000	0	38.649.000	38.649.000	0	0
335.712.000	335.712.000	271.712.000	64.000.000	335.712.000	0	0
0	0	0	0	0	0	0
2.655.190	37.655.190	37.655.190	0	37.655.190	0	0
0	0	0	0	0	0	0
338.367.190	1.224.016.190	1.068.618.190	155.398.000	1.224.016.190	0	0
0	0	0	0	0	0	0
0	0	0	0	0	0	0
0	0	0	0	0	0	0
0	3.000.000	1.082.880	0	1.082.880	0	1.917.120
0	0	0	0	0	0	0
0	3.000.000	1.082.880	0	1.082.880	0	1.917.120
338.367.190	1.227.016.190	1.069.704.446	155.398.000	1.225.102.446	3.376	1.917.120
0	0	0	0	0	0	0
0	0	0	0	0	0	0
0	0	0	0	0	0	0
0	0	0	0	0	0	0
0	0	0	0	0	0	0
0	0	0	0	0	0	0
0	0	0	0	0	0	0
0	50.000.000	53.398.000	0	53.398.000	3.398.000	0

Cap.	Art.	D E N O M I N A Z I O N E	V A R I A Z I O N I B I L.				P
			(cod. prime 4)				
1	2	3	1°	2°	3°	4°	PREV. INIZ.
							5
		TITOLO III - ENTRATE PER PARTITE DI GIRO					
		Categ.V -Entrate per mov.ti finanziari in partite di giro					
19		RITENUTE ASSISTENZIALI					20.000.000
20		ALTRE RITENUTE - RITENUTE PREVIDENZIALI					0
21		RIMBORSO DI SOMME ANTICIPATE PER CONTO TERZI					0
22		REINTEGRO DELL'ANTICIPAZIONE PER LE MINUTE SPESE					1.000.000
		TOTALE Categ.V -Entrate per mov.ti finanziari in par					-71.000.000
		TOTALE TITOLO III - ENTRATE PER PARTITE DI GIRO					71.000.000
		PRELEVAMENTO DALL'AVANZO DI AMMINISTRARZIONE					
23		PRELEVAMENTO DALL'AVANZO DI AMMINISTRAZ.					1.450.900.037
		TOTALE PRELEVAMENTO DALL'AVANZO DI AMMINISTRARZIONE					1.450.900.037
		RIEPILOGO DELLE ENTRATE					
I		TITOLO I - ENTRATE CORRENTI					888.649.000
II		TITOLO II - ENTRATE IN CONTO CAPITALE					0
III		TITOLO III - ENTRATE PER PARTITE DI GIRO					71.000.000
IV		PRELEVAMENTO DALL'AVANZO DI AMMINISTRARZIONE					1.450.900.037
		T O T A L E G E N E R A L E ENTRATE					2.410.549.037

R E V I S I O N E		A C C E R T A M E N T O			D I F F E R E N Z A	
VARIAZ. (+/-) 6	PREV. DEFIN. 7	RISCOSSO 8	DA RISCOUTERE 9	ACCERTATO 10	IN (+) 11	IN (-) 12
0	20.000.000	12.200.692	0	12.200.692	0	7.799.308
0	0	0	0	0	0	0
0	0	0	0	0	0	0
0	1.000.000	1.000.000	0	1.000.000	0	0
0	71.000.000	66.598.692	0	66.598.692	3.398.000	7.799.308
0	71.000.000	66.598.692	0	66.598.692	3.398.000	7.799.308
0	1.450.900.037	0	0	0	0	1.450.900.037
0	1.450.900.037	0	0	0	0	1.450.900.037
338.367.190	1.227.016.190	1.069.704.446	155.398.000	1.225.102.446	3.376	1.917.120
0	0	0	0	0	0	0
0	71.000.000	66.598.692	0	66.598.692	3.398.000	7.799.308
0	1.450.900.037	0	0	0	0	1.450.900.037
338.367.190	2.748.916.227	1.136.303.138	155.398.000	1.291.701.138	3.401.376	1.460.616.465

PARTE II - SPESE

		VARIAZIONI BIL.				P
		1°	2°	3°	4°	PREV. INIZ.
<b>TITOLO I - SPESE CORRENTI</b>						
<b>Categ. I - Spese per funzio.to degli Organi Amm.ivi e Personal</b>						
1	INDENNITA' DI CARATTERE NON ECONOMICO					
2	COMPENSI PER LA PARTECIPAZIONE ALLE RIUNIONI DEL					8.000.000
3	COMPENSI PER LA PARTECIPAZIONE ALLE RIUNIONI DI					3.000.000
4	COMPENSI AI COMPONENTI IL COLLEGIO DEI REVISORI DEI CONTI					7.504.000
5	COMPENSI E INDENNITA' AL PERSONALE					10.000.000
5 bis	FONDO MIGLIORAMENTO OFFERTA FORMATIVA PERSONALE DEL					38.642.000
6	INDENNITA' DI MISSIONE E SPESE DI VIAGGIO					40.000.000
7	SPESE CONCORSUALI PER IL RECLUTAMENTO DEL PERSONALE					1.000.000
TOTALE Categ. I - Spese per funzio.to degli Organi Am						124.953.000
<b>Categ. II - Spese per attività istituzionali</b>						
8	SPESE PER LA DIFFUSIONE E LA VALORIZZAZIONE DELLA					140.000.000
9	SPESE PER LA FORMAZIONE, L'AGGIORNAMENTO ED IL	001				650.000.000
10	SPESE PER STUDI, RICERCHE E RILEVAZIONI IN CAMPO EDUCATIVO					180.000.000
11	SPESE PER ASSISTENZA E PROMOZIONE DELLE ATTIVITA' DI					0
12	SPESE PER LO SVOLGIMENTO DI PARTICOLARI MANSIONI TECNICHE E					100.000.000
13	SPESE PER L'ORGANIZZAZIONE E LA PARTECIPAZIONE E					15.000.000
14	SPESE PER LA REALIZZAZIONE DI INIZIATIVE DI AGGIORNAMENTO,	001	002	003		504.300.695
TOTALE Categ. II - Spese per attività istituzionali						1.589.300.695
<b>Categ. III - Spese per l'acquisizione di beni e servizi</b>						
15	ACQUISTO DI LIBRI, RIVISTE, PERIODICI E RELATIVI					10.000.000
16	ACQUISTO DI MATERIALE DI CONSUMO	001				20.000.000
17	SPESE POSTALI E TELEGRAFICHE					10.000.000
18	SPESE TELEFONICHE					35.000.000
19	SPESE PER ACCERTAMENTI SANITARI					0
20	SPESE PER UNIFORMI AL PERSONALE AUSILIARIO					0
21	SPESE PER MODESTI RINNOVI E COMPLETAM. DEL MATERIALE					5.000.000
22	MANUTENZIONE DEL MATERIALE TECNICO, DEL MOBILIO E DEGLI	001				3.000.000
23	NOLEGGIO DI MATERIALE TECNICO-DIDATTICO E ACQUISIZIONE DI					3.000.000
24	SPESE PER ATTREZZAGGIO, CANONI DI UTEENZA E MANUTENZIONE	001				1.500.000
25	SPESE DI RAPPRESENTANZA					5.000.000
26	FITTO LOCALI E ONERI CONDOMINIALI					15.000.000
27	MANUTENZIONE ORDINARIA DEI LOCALI, PERTINENZE E					5.000.000
28	SPESE PER L'APPROVIGIONAMENTO IDRICO ED ELETTRICO,	001				13.000.000
29	PREMI DI ASSICURAZIONE					4.000.000
30	VIGILANZA LOCALI ED IMPIANTI					0
31	SPESE PER LA PULIZIA DEI LOCALI					16.000.000
32	NOLEGGIO NEZZI DI TRASPORSTO, TRASPORTI E FACCHINAGGI					10.000.000
TOTALE Categ. III - Spese per l'acquisizione di beni						155.500.000
<b>Categ. IV - Oneri assistenziali, finanziari e tributari</b>						
33	ONERI ASSISTENZIALI A CARICO DELL'AMMINISTRAZIONE					3.000.000
34	IMPOSTE, TASSE E TRIBUTI VARI					8.000.000



R E V I S I O N E		I M P E G N O			D I F F E R E N Z A	
VARIAZ. (+/-)	PREV. DEFIN.	PAGATO	DA PAGARE	IMPEGNATO	IN (+)	IN (-)
0	8.000.000	5.894.880	0	5.894.880	0	2.105.120
0	3.000.000	0	0	0	0	3.000.000
0	7.504.000	7.452.840	0	7.452.840	0	51.160
0	10.000.000	0	5.000.000	5.000.000	0	5.000.000
0	38.649.000	0	0	0	0	38.649.000
0	40.000.000	18.211.685	2.000.000	20.211.685	0	19.788.315
0	1.000.000	0	0	0	0	1.000.000
0	124.953.000	48.359.405	7.000.000	55.359.405	0	69.593.595
0	140.000.000	22.437.640	0	22.437.640	0	117.562.360
-79.000.000	571.000.000	147.672.530	5.619.866	153.292.396	0	417.707.604
0	180.000.000	10.546.000	39.530.000	50.076.000	0	129.924.000
0	0	0	0	0	0	0
0	100.000.000	2.500.000	5.425.000	7.925.000	0	92.075.000
0	15.000.000	0	0	0	0	15.000.000
338.367.190	842.667.885	209.129.959	0	209.129.959	0	633.537.926
259.367.190	1.848.667.885	392.286.129	50.574.866	442.860.995	0	1.405.806.890
0	10.000.000	1.523.234	0	1.523.234	0	8.476.766
5.000.000	25.000.000	16.890.020	4.819.713	21.709.733	0	3.290.267
0	10.000.000	3.223.600	0	3.223.600	0	6.776.400
0	35.000.000	20.700.176	0	20.700.176	0	14.299.824
0	0	0	0	0	0	0
0	0	0	0	0	0	0
0	5.000.000	3.982.106	0	3.982.106	0	1.017.894
8.000.000	11.000.000	5.098.100	0	5.098.100	0	5.901.900
0	3.000.000	0	0	0	0	3.000.000
1.000.000	2.500.000	1.405.200	824.400	2.229.600	0	270.400
0	5.000.000	3.956.000	0	3.956.000	0	1.044.000
0	15.000.000	14.140.128	859.872	15.000.000	0	0
0	5.000.000	1.166.400	0	1.166.400	0	3.833.600
5.000.000	18.000.000	17.919.500	0	17.919.500	0	80.500
0	4.000.000	1.631.594	0	1.631.594	0	2.368.406
0	0	0	0	0	0	0
0	16.000.000	13.020.000	1.140.000	14.160.000	0	1.840.000
0	10.000.000	7.573.200	0	7.573.200	0	2.426.800
19.000.000	174.500.000	112.229.258	7.643.985	119.873.243	0	54.626.757
0	3.000.000	2.251.650	0	2.251.650	0	748.350
0	8.000.000	22.500	0	22.500	0	7.977.500

Cap.	Art.	D E N O M I N A Z I O N E	V A R I A Z I O N I B I L.				P
			(cod. prime 4)				
1	2	3	1°	2°	3°	4°	PREV. INIZ.
			4				5
		TITOLO I - SPESE CORRENTI					
		Categ.IV - Oneri assistenziali, finanziari e tributari					
35		INTERESSI PASSIVI					0
36		SPESE E COMMISSIONI BANCARIE					5.000.000
		TOTALE Categ.IV - Oneri assistenziali, finanziari e t					16.000.000
		Categ.V - Altre voci non classificabili					
37		SPESE PER LITI, ARBITRAGGI, RISARCIMENTI ED ACCESSORI					5.000.000
38		ALTRE SPESE					20.000.000
39		FONDO DI RISERVA					18.795.342
		TOTALE Categ.V - Altre voci non classificabili					43.795.342
		TOTALE TITOLO I - SPESE CORRENTI					1.929.549.037
		TITOLO II - SPESE IN CONTO CAPITALE					
		Categ.VI - Acquisto beni d'uso durevole e interventi straor					
40		ACQUISTO DI IMMOBILI E DIRITTI REALI					0
41		SPESE PER IL RIPRISTINO E LA MANUTENZIONE STRAORDINARIA DI					250.000.000
42		ACQUISTO IMPIANTI E ATTREZZATURE TECNICO-SCIENTIFICHE					100.000.000
43		ACQUISTO MOBILI, ARREDI E MACCHINE D'USO AMMINISTRATIVO	001				50.000.000
44		MANUTENZIONE STRAORDINARIA IMPIANTI, MACCHINE E					10.000.000
		TOTALE Categ.VI - Acquisto beni d'uso durevole e in					410.000.000
		Categ.VII - Valori mobiliari e obbligazioni finanziarie					
45		ACQUISTO TITOLI					0
46		RIMBORSO DI MUTUI E DEBITI FINANZIARI					0
		TOTALE Categ.VII - Valori mobiliari e obbligazioni f					0
		TOTALE TITOLO II - SPESE IN CONTO CAPITALE					410.000.000
		TITOLO III - SPESE PER PARTITE DI GIRO					
		Categ.VIII - Uscite per movimenti finanziari in partite di g					
47		RITENUTE ERARIALI					50.000.000
48		RITENUTE ASSISTENZIALI					20.000.000
49		ALTRE RITENUTE - RITENUTE PREVIDENZIALI					0
50		ANTICIPO DI SOMME PER CONTO TERZI					0
51		ANTICIPAZIONE PER LE MINUTE SPESE					1.000.000
		TOTALE Categ.VIII - Uscite per movimenti finanziari					71.000.000
		TOTALE TITOLO III - SPESE PER PARTITE DI GIRO					71.000.000

R E V I S I O N E		I M P E G N O			D I F F E R E N Z A	
VARIAZ. (+/-) 6	PREV. DEFIN. 7	PAGATO 8	DA PAGARE 9'	IMPEGNATO 10	IN (+) 11	IN (-) 12
0	0	0	0	0	0	0
0	5.000.000	5.000	0	5.000	0	4.995.000
0	16.000.000	2.279.150	0	2.279.150	0	13.720.850
0	5.000.000	0	0	0	0	5.000.000
0	20.000.000	3.485.000	0	3.485.000	0	16.515.000
0	18.795.342	0	0	0	0	18.795.342
0	43.795.342	3.485.000	0	3.485.000	0	40.310.342
278.367.190	2.207.916.227	558.638.942	65.218.851	623.857.793	0	1.584.058.434
0	0	0	0	0	0	0
0	250.000.000	213.015.777	0	213.015.777	0	36.984.223
0	100.000.000	33.900.000	15.511.200	49.411.200	0	50.588.800
60.000.000	110.000.000	69.426.917	24.401.688	93.828.605	0	16.171.395
0	10.000.000	6.419.520	0	6.419.520	0	3.580.480
60.000.000	470.000.000	322.762.214	39.912.888	362.675.102	0	107.324.898
0	0	0	0	0	0	0
0	0	0	0	0	0	0
0	0	0	0	0	0	0
60.000.000	470.000.000	322.762.214	39.912.888	362.675.102	0	107.324.898
0	50.000.000	34.036.000	19.362.000	53.398.000	3.398.000	0
0	20.000.000	7.362.992	4.837.700	12.200.692	0	7.799.308
0	0	0	0	0	0	0
0	0	0	0	0	0	0
0	1.000.000	1.000.000	0	1.000.000	0	0
0	71.000.000	42.398.992	24.199.700	66.598.692	3.398.000	7.799.308
0	71.000.000	42.398.992	24.199.700	66.598.692	3.398.000	7.799.308

Cap.	Art.	DENOMINAZIONE	VARIAZIONI BIL.				P
			(cod. prime 4)				
1	2	3	1°	2°	3°	4°	PREV. INIZ.
			4				5
		RIEPILOGO DELLE SPESE					
I		TITOLO I - SPESE CORRENTI					1.929.549.037
II		TITOLO II - SPESE IN CONTO CAPITALE					410.000.000
III		TITOLO III - SPESE PER PARTITE DI GIRO					71.000.000
		TOTALE GENERALE SPESE					2.410.549.037

R E V I S I O N E		I M P E G N O			D I F F E R E N Z A	
VARIANZ. (+/-)	PREV. DEFIN.	PAGATO	DA PAGARE	IMPEGNATO	IN (+)	IN (-)
6	7	8	9	10	11	12
278.367.190	2.207.916.227	558.638.942	65.218.851	623.857.793	0	1.584.058.434
60.000.000	470.000.000	322.762.214	39.912.888	362.675.102	0	107.324.898
0	71.000.000	42.398.992	24.199.700	66.598.692	3.398.000	7.799.308
338.367.190	2.748.916.227	923.800.148	129.331.439	1.053.131.587	3.398.000	1.699.182.640

R. I. E. P. I. L. O. G. O.

T. ENTRATE E SPESE	ENTRATE				SPESE			
	Previsione definitiva	riscosse	ACCERTATE rimaste da riscuotere	TOTALE	Previsione definitiva	pagate	IMPEGNATE rimaste da pagare	TOTALE
I - Correnti	1.227.016.190	1.069.704.446	155.398.000	1.225.102.446	2.207.916.227	558.638.942	65.218.851	623.857.793
II - In conto capitale	0	0	0	0	470.000.000	322.762.214	39.912.888	362.675.102
III - Partite di giro	71.000.000	66.598.692	0	66.598.692	71.000.000	42.398.392	24.199.700	66.598.692
Avanzo di amministrazione	1.450.900.037							
T-O-T-A-L-E	2.748.916.227	1.136.303.138	155.398.000	1.291.701.138	3.748.916.227	923.800.148	129.331.439	1.053.131.587
		Disavanzo di COMPETENZE				Avanzo di COMPETENZE		
				L. 1.291.701.138			L.	238.569.551
							L.	1.291.701.138

Deliberato con atto del..... N.

IL SEGRETARIO GENERALE  
PRESTON CAPELLO MARESCA

IL VICEPRESIDENTE  
Prof. GAETANO PALAIA

IL PRESIDENTE  
Doct. NICOLA ZARORA

Visto:

MINISTERO DELLA PUBBLICA ISTRUZIONE

I. R. R. S. A. E. C A M P A N I A

Via Melisurgo, 4

80133 N A P O L I

NA

ALLEGATO AL CONTO CONSUNTIVO DELL'ESERCIZIO FINANZIARIO 2000

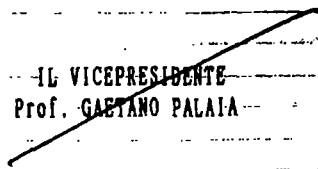
RIASSUNTO DEL MOVIMENTO DEI RESIDUI

esistenti al 31 dicembre 1999

IL SEGRETARIO GENERALE  
PRESIDE CADELLO MARECA



~~IL VICEPRESIDENTE~~  
~~Prof. GAETANO PALAIA~~



IL PRESIDENTE  
Dott. NICHIL ZAHORA



PARTE I - Prospetto dimostrativo del movimento dei residui attivi accertati al 31 dicembre 1999

cap./art. (cod.) del	Cognome, nome e residenza del debitore	Retrazione del credito dell'esattore	SOMMA accertata al 31 dicembre 1999	INIZIO accertamenti verificati dopo il 31/12/1999	IMPARTO da riscattare (acc. definiti nel P. 7)	SOMMA riscossa (art. P. 7, 2000)	SOMMA rimborsata (art. P. 7, 2000)	MAGGIORI ECC. verificati al 31/12/1999 (rispetto all'anno precedente) (colonna 8)	ANNOTAZIONI
					6 (4-5)	7	8 (6-7)		
100	00100-1000-10	COURT. ORD-1994	59.648.000	59.648.000	0	0	0	0	
TOTALE - CAPITOLO 1	CORRIBUTO ORDINARIO		59.648.000	59.648.000	0	0	0	0	
100	00100-1000-10	CORRIBUTO	1.078.500	0	1.078.500	1.078.500	0	0	
100	00100-1000-10		2.500	0	2.500	2.500	0	0	
TOTALE - CAPITOLO 3	CORRIBUTO ORDINARIO		1.619.500	0	1.619.500	1.619.500	0	0	
100	00100-1000-10		2.500	0	2.500	2.500	0	0	
TOTALE - CAPITOLO 4	CORRIBUTO		2.500	0	2.500	2.500	0	0	
100	00100-1000-10		5.406.000	0	5.406.000	5.406.000	0	0	
TOTALE - CAPITOLO 7	FORNO-FIQUOLAMENTO OFFERTA PULSATIVA - PERIZIALE DEL CORPUSCOLO SCUOLA		2.221.601	0	2.221.601	0	2.221.601	0	
100	00100-1000-10		0	0	0	0	0	0	
TOTALE - CAPITOLO 8	SCUOLA MATERNA 1916		0	0	0	0	0	0	
100	00100-1000-10		0	0	0	0	0	0	
TOTALE - CAPITOLO 9	SCUOLA MATERNA 1916		0	0	0	0	0	0	
100	00100-1000-10		0	0	0	0	0	0	
TOTALE - CAPITOLO 10	SCUOLA MATERNA 1916		0	0	0	0	0	0	
100	00100-1000-10		0	0	0	0	0	0	
TOTALE - CAPITOLO 11	SCUOLA MATERNA 1916		0	0	0	0	0	0	
100	00100-1000-10		0	0	0	0	0	0	
TOTALE - CAPITOLO 12	SCUOLA MATERNA 1916		0	0	0	0	0	0	
100	00100-1000-10		0	0	0	0	0	0	
TOTALE - CAPITOLO 13	SCUOLA MATERNA 1916		0	0	0	0	0	0	
100	00100-1000-10		0	0	0	0	0	0	
TOTALE - CAPITOLO 14	SCUOLA MATERNA 1916		0	0	0	0	0	0	
100	00100-1000-10		0	0	0	0	0	0	
TOTALE - CAPITOLO 15	SCUOLA MATERNA 1916		0	0	0	0	0	0	
100	00100-1000-10		0	0	0	0	0	0	
TOTALE - CAPITOLO 16	SCUOLA MATERNA 1916		0	0	0	0	0	0	
100	00100-1000-10		0	0	0	0	0	0	
TOTALE - CAPITOLO 17	SCUOLA MATERNA 1916		0	0	0	0	0	0	
100	00100-1000-10		0	0	0	0	0	0	
TOTALE - CAPITOLO 18	SCUOLA MATERNA 1916		0	0	0	0	0	0	
100	00100-1000-10		0	0	0	0	0	0	
TOTALE - CAPITOLO 19	SCUOLA MATERNA 1916		0	0	0	0	0	0	
100	00100-1000-10		0	0	0	0	0	0	
TOTALE - CAPITOLO 20	SCUOLA MATERNA 1916		0	0	0	0	0	0	
100	00100-1000-10		0	0	0	0	0	0	
TOTALE - CAPITOLO 21	SCUOLA MATERNA 1916		0	0	0	0	0	0	
100	00100-1000-10		0	0	0	0	0	0	
TOTALE - CAPITOLO 22	SCUOLA MATERNA 1916		0	0	0	0	0	0	
100	00100-1000-10		0	0	0	0	0	0	
TOTALE - CAPITOLO 23	SCUOLA MATERNA 1916		0	0	0	0	0	0	
100	00100-1000-10		0	0	0	0	0	0	
TOTALE - CAPITOLO 24	SCUOLA MATERNA 1916		0	0	0	0	0	0	
100	00100-1000-10		0	0	0	0	0	0	
TOTALE - CAPITOLO 25	SCUOLA MATERNA 1916		0	0	0	0	0	0	
100	00100-1000-10		0	0	0	0	0	0	
TOTALE - CAPITOLO 26	SCUOLA MATERNA 1916		0	0	0	0	0	0	
100	00100-1000-10		0	0	0	0	0	0	
TOTALE - CAPITOLO 27	SCUOLA MATERNA 1916		0	0	0	0	0	0	
100	00100-1000-10		0	0	0	0	0	0	
TOTALE - CAPITOLO 28	SCUOLA MATERNA 1916		0	0	0	0	0	0	
100	00100-1000-10		0	0	0	0	0	0	
TOTALE - CAPITOLO 29	SCUOLA MATERNA 1916		0	0	0	0	0	0	
100	00100-1000-10		0	0	0	0	0	0	
TOTALE - CAPITOLO 30	SCUOLA MATERNA 1916		0	0	0	0	0	0	
100	00100-1000-10		0	0	0	0	0	0	
TOTALE - CAPITOLO 31	SCUOLA MATERNA 1916		0	0	0	0	0	0	
100	00100-1000-10		0	0	0	0	0	0	
TOTALE - CAPITOLO 32	SCUOLA MATERNA 1916		0	0	0	0	0	0	
100	00100-1000-10		0	0	0	0	0	0	
TOTALE - CAPITOLO 33	SCUOLA MATERNA 1916		0	0	0	0	0	0	
100	00100-1000-10		0	0	0	0	0	0	
TOTALE - CAPITOLO 34	SCUOLA MATERNA 1916		0	0	0	0	0	0	
100	00100-1000-10		0	0	0	0	0	0	
TOTALE - CAPITOLO 35	SCUOLA MATERNA 1916		0	0	0	0	0	0	
100	00100-1000-10		0	0	0	0	0	0	
TOTALE - CAPITOLO 36	SCUOLA MATERNA 1916		0	0	0	0	0	0	
100	00100-1000-10		0	0	0	0	0	0	
TOTALE - CAPITOLO 37	SCUOLA MATERNA 1916		0	0	0	0	0	0	
100	00100-1000-10		0	0	0	0	0	0	
TOTALE - CAPITOLO 38	SCUOLA MATERNA 1916		0	0	0	0	0	0	
100	00100-1000-10		0	0	0	0	0	0	
TOTALE - CAPITOLO 39	SCUOLA MATERNA 1916		0	0	0	0	0	0	
100	00100-1000-10		0	0	0	0	0	0	
TOTALE - CAPITOLO 40	SCUOLA MATERNA 1916		0	0	0	0	0	0	
100	00100-1000-10		0	0	0	0	0	0	
TOTALE - CAPITOLO 41	SCUOLA MATERNA 1916		0	0	0	0	0	0	
100	00100-1000-10		0	0	0	0	0	0	
TOTALE - CAPITOLO 42	SCUOLA MATERNA 1916		0	0	0	0	0	0	
100	00100-1000-10		0	0	0	0	0	0	
TOTALE - CAPITOLO 43	SCUOLA MATERNA 1916		0	0	0	0	0	0	
100	00100-1000-10		0	0	0	0	0	0	
TOTALE - CAPITOLO 44	SCUOLA MATERNA 1916		0	0	0	0	0	0	
100	00100-1000-10		0	0	0	0	0	0	
TOTALE - CAPITOLO 45	SCUOLA MATERNA 1916		0	0	0	0	0	0	
100	00100-1000-10		0	0	0	0	0	0	
TOTALE - CAPITOLO 46	SCUOLA MATERNA 1916		0	0	0	0	0	0	
100	00100-1000-10		0	0	0	0	0	0	
TOTALE - CAPITOLO 47	SCUOLA MATERNA 1916		0	0	0	0	0	0	
100	00100-1000-10		0	0	0	0	0	0	
TOTALE - CAPITOLO 48	SCUOLA MATERNA 1916		0	0	0	0	0	0	
100	00100-1000-10		0	0	0	0	0	0	
TOTALE - CAPITOLO 49	SCUOLA MATERNA 1916		0	0	0	0	0	0	
100	00100-1000-10		0	0	0	0	0	0	
TOTALE - CAPITOLO 50	SCUOLA MATERNA 1916		0	0	0	0	0	0	
100	00100-1000-10		0	0	0	0	0	0	
TOTALE - CAPITOLO 51	SCUOLA MATERNA 1916		0	0	0	0	0	0	
100	00100-1000-10		0	0	0	0	0	0	
TOTALE - CAPITOLO 52	SCUOLA MATERNA 1916		0	0	0	0	0	0	
100	00100-1000-10		0	0	0	0	0	0	
TOTALE - CAPITOLO 53	SCUOLA MATERNA 1916		0	0	0	0	0	0	
100	00100-1000-10		0	0	0	0	0	0	
TOTALE - CAPITOLO 54	SCUOLA MATERNA 1916		0	0	0	0	0	0	
100	00100-1000-10		0	0	0	0	0	0	
TOTALE - CAPITOLO 55	SCUOLA MATERNA 1916		0	0	0	0	0	0	
100	00100-1000-10		0	0	0	0	0	0	
TOTALE - CAPITOLO 56	SCUOLA MATERNA 1916		0	0	0	0	0	0	
100	00100-1000-10		0	0	0	0	0	0	
TOTALE - CAPITOLO 57	SCUOLA MATERNA 1916		0	0	0	0	0	0	
100	00100-1000-10		0	0	0	0	0	0	
TOTALE - CAPITOLO 58	SCUOLA MATERNA 1916		0	0	0	0	0	0	
100	00100-1000-10		0	0	0	0	0	0	
TOTALE - CAPITOLO 59	SCUOLA MATERNA 1916		0	0	0	0	0	0	
100	00100-1000-10		0	0	0	0	0	0	
TOTALE - CAPITOLO 60	SCUOLA MATERNA 1916		0	0	0	0	0	0	
100	00100-1000-10		0	0	0	0	0	0	
TOTALE - CAPITOLO 61	SCUOLA MATERNA 1916		0	0	0	0	0	0	
100	00100-1000-10		0	0	0	0	0	0	
TOTALE - CAPITOLO 62	SCUOLA MATERNA 1916		0	0	0	0	0	0	
100	00100-1000-10		0	0	0	0	0	0	
TOTALE - CAPITOLO 63	SCUOLA MATERNA 1916		0	0	0	0	0	0	
100	00100-1000-10		0	0	0	0	0	0	
TOTALE - CAPITOLO 64	SCUOLA MATERNA 1916		0	0	0	0	0	0	
100	00100-1000-10		0	0	0	0	0	0	
TOTALE - CAPITOLO 65	SCUOLA MATERNA 1916		0	0	0	0	0	0	
100	00100-1000-10		0	0	0	0	0	0	
TOTALE - CAPITOLO 66	SCUOLA MATERNA 1916		0	0	0	0	0	0	
100	00100-1000-10		0	0	0	0	0	0	
TOTALE - CAPITOLO 67	SCUOLA MATERNA 1916		0	0	0	0	0	0	
100	00100-1000-10		0	0	0	0	0	0	
TOTALE - CAPITOLO 68	SCUOLA MATERNA 1916		0	0	0	0	0	0	
100	00100-1000-10		0	0	0	0	0	0	
TOTALE - CAPITOLO 69	SCUOLA MATERNA 1916		0	0	0	0	0	0	
100	00100-1000-10		0	0	0	0	0</		





PARTE II - Prospetto dimostrativo del movimento dei residui passivi esistenti al 31 dicembre 1999

Cap./art. (cod.) dett.	Categoria, nome e residenza del creditore	Notazione del debito dell'istituto	SOMMA depositata al 31 dicembre 1999	RIORI - in P & B i verificati dopo il 31/12/1999	IMPORTO da pagare (app. definit.)	SOMMA pagata nel R.F. 2000 (31/12/2000)	SOMMA rimasta da pagare al 31/12/2000	ANNULLAZIONI - indicione le ragioni delle cancellazioni ad anni. dei residui con estremo delibera
101	10-04-0000 - TERZIARIA - PROPLE - DELLO STATO - RA	PERMANENTE IMPORTI - RIORI - COMPRESI	340.000	0	340.000	340.000	0	
		20/12/99 N. 663						
	10100 - RAPORI - RA							
	10100 - RAPORI - RA	AMMINISTRATIVI	340.000	0	340.000	340.000	0	
	10100 - RAPORI - RA	SEGGIORI CONSIGLIO DIRETTIVO	5.640.000	0	5.640.000	5.640.000	0	
	10100 - RAPORI - RA	SEGGIORI CONSIGLIO DIRETTIVO	5.640.000	0	5.640.000	5.640.000	0	
	10100 - RAPORI - RA	SEGGIORI CONSIGLIO DIRETTIVO	1.551.960	0	1.551.960	1.551.960	0	
	10100 - RAPORI - RA	SEGGIORI CONSIGLIO DIRETTIVO	1.551.960	0	1.551.960	1.551.960	0	
	10100 - RAPORI - RA	SEGGIORI CONSIGLIO DIRETTIVO	5.000.000	0	5.000.000	5.000.000	0	
	10100 - RAPORI - RA	SEGGIORI CONSIGLIO DIRETTIVO	5.000.000	0	5.000.000	5.000.000	0	
	10100 - RAPORI - RA	SEGGIORI CONSIGLIO DIRETTIVO	1.000.000	0	1.000.000	1.000.000	0	
	10100 - RAPORI - RA	SEGGIORI CONSIGLIO DIRETTIVO	1.000.000	0	1.000.000	1.000.000	0	
	10100 - RAPORI - RA	SEGGIORI CONSIGLIO DIRETTIVO	85.000	0	85.000	85.000	0	
	10100 - RAPORI - RA	SEGGIORI CONSIGLIO DIRETTIVO	22.744.162	0	22.744.162	22.744.162	0	
	10100 - RAPORI - RA	SEGGIORI CONSIGLIO DIRETTIVO	22.744.162	0	22.744.162	22.744.162	0	
	10100 - RAPORI - RA	SEGGIORI CONSIGLIO DIRETTIVO	33.879.162	0	33.879.162	33.879.162	0	
	10100 - RAPORI - RA	SEGGIORI CONSIGLIO DIRETTIVO	1.600.360	0	1.600.360	1.600.360	0	
	10100 - RAPORI - RA	SEGGIORI CONSIGLIO DIRETTIVO	142.353	0	142.353	142.353	0	
	10100 - RAPORI - RA	SEGGIORI CONSIGLIO DIRETTIVO	142.353	0	142.353	142.353	0	
	10100 - RAPORI - RA	SEGGIORI CONSIGLIO DIRETTIVO	142.353	0	142.353	142.353	0	
	10100 - RAPORI - RA	SEGGIORI CONSIGLIO DIRETTIVO	142.353	0	142.353	142.353	0	

-PIRELLA- -Prospetto dimostrativo del movimento dei residui passivi esistenti al 31 dicembre 1999

cap./art. (cod.) ditta	Cognome, nome e residenza del creditore	Motivazione del debito dell'istituto	SOGRA (a. n. d. n. d. l.) verificata il 31 dicembre 1999	BIROSI (a. n. d. n. d. l.) verificata il 31/12/1999	IMPOSTO 45 PERMIE (imp. definit.)	SOGRA 2222/A nel E.F. 2000	SOGRA rimasto da pagare al 31/12/2000	AMMORTIZIAMENTI
			6	5	6 (4-5)	7	8 (6-7)	Indicare le ragioni delle variazioni di AMM. del residuo con estratti del libro
1056	10-97-FAMIGLIETTI ANDREA	IMMUNITA' RISSIONE	538.900	0	538.900	538.900	0	
	VIA FAVORITICA CIVITATI, 59	CONSIGLIO DIRETTIVO 31/13.11.1999						
	37040 PALERMO AN							
1056	10-97-CIURRI ALDO	IMMUNITA' RISSIONE	111.865	0	111.865	111.865	0	
	VIA FERDINANDA, 37	25.10/13.11.99						
	80101 NAPOLI SA							
1056	11-97-AMATO PASQUALE	IMMUNITA' RISSIONE	320.155	0	320.155	320.155	0	
	VIA NAZIONALE, 19	MISSIONI DAL 10/12/99 AL 31/12/99						
	80038 COLLANARA NA							
1056	11-97-MONTI ALESSIA MARIA	IMMUNITA' RISSIONE	167.840	0	167.840	167.840	0	
	VIA PERENTI, 7	C.D. 10/12.1/10 - 11/11/1999						
	80098 PORTICCIANO FAIANO SA							
	TOTALE CAPITOLO 6 IMMUNITA' DI RISSIONE E SPESA DI VIAGGIO		1.161.855	0	1.161.855	1.161.855	0	
1057	10-97-MAGGIORIO DIONISIO	IMMUNITA' RISSIONE	500.600	0	500.600	500.600	0	
	VIA CASARSA	CONCORDO P. 7.5						
	80055 POGGI SA	3.7.20.11.99						
	TOTALE CAPITOLO 7		3.972.540	0	3.972.540	3.972.540	0	
1057	10-97-DIVIZI	COMMISSIONE CONCORSO PER. NON DOCENTE						
	80100-NAPOLI NA							
1057	10-97-IRISILE CARPIA	TRUP	351.570	0	351.570	351.570	0	
	VIA S. MARIA DI COSTANTINOPOLI	CONFERSI CONCORSO PER. NON DOCENTE						
	80100-NAPOLI NA							
1057	10-97-DIVIZI	COMMISSIONE CONCORSO PRINCIPALE INDOCENTE	3.342.000	0	3.342.000	3.342.000	0	
	80100-NAPOLI NA	18.02.99 - 156.322.000 2.115.673						
1057	10-97-IRISILE CARPIA	TRUP	320.432	0	320.432	320.432	0	
	VIA S. MARIA DI COSTANTINOPOLI	MARZATO RR. 270						
	80100-NAPOLI NA							
1057	11-12-DIVIZI	COMMISSIONE CONCORSO PER. NON DOCENTE	558.105	0	558.105	558.105	0	
	80100-NAPOLI NA							
1057	11-12-MORAGNANI MARIA ROSARIA	COMMISSIONE CONCORSO PER. NON DOCENTE	161.730	0	161.730	161.730	0	
	VIALE VERDI, 17							
	80100-SALERNO NA							



PARTE II - Prospetto dimostrativo del movimento dei residui passivi esistenti al 31 dicembre 1999

sig./art. (col. 1) data	Cognome, nome e residenza del creditore	motivazione del debito dell'istituto	SOMMA imputata al 31 dicembre 1999	RIORZI J.M.E.S.A. s.r.l. verificazioni dopo il 31/12/1999	INDEBITO da pagare (imp. dell'ist.) nel B.F. 2000	SOMMA passiva nel B.F. 2000	SOMMA richiesta da pagare al 31/12/2000	AMMOZZATORI indicatore le ragioni delle variazioni ed anal. dei residui con estimo del 2000
			6 (4-5)	7	8 (6-7)			
9	30521-ARZUFFO S. R.L. VIA AQUILA, 33 NAPOLI-NA	PAGAMENTO FATTURA N. 110 DEL 04/10/1999 PROGETTO CITRONE	871.200	0	871.200	871.200	0	
9	30522-OPERA OFFICIO S. R.L. VIA G. SANPELICE, 36 NAPOLI-NA	PAGAMENTO FATTURA N. 3719 DEL 04/10/1999 PROGETTO CITRONE	379.247	0	379.247	379.247	0	
9	30523-ARZUFFO S. R.L. VIA G. SANPELICE, 36 NAPOLI-NA	PAGAMENTO FATTURA N. 1291 DEL 04/05/1999 TRAMO 06/05/1999	860.600	0	860.600	860.600	0	
9	30524-ARZUFFO S. R.L. VIA G. SANPELICE, 36 NAPOLI-NA	INDENNITA' MISSIONE N. M. PER PROGETTO CITRONE 1.3.116/99	1.702.745	0	1.702.745	1.702.745	0	
9	30525-ARZUFFO S. R.L. VIA G. SANPELICE, 36 NAPOLI-NA	INDENNITA' MISSIONE INDICIZIATI E ALTRI PROGETTO CITRONE 1.116/99	5.342.200	0	5.342.200	5.342.200	0	
9	30526-ARZUFFO S. R.L. VIA G. SANPELICE, 36 NAPOLI-NA	INDENNITA' MISSIONE PROGETTO CITRONE 2.116/99	391.680	0	391.680	391.680	0	
9	30527-ARZUFFO S. R.L. VIA G. SANPELICE, 36 NAPOLI-NA	INDENNITA' MISSIONE PROGETTO CITRONE	1.539.605	0	1.539.605	1.539.605	0	
9	30528-ARZUFFO S. R.L. VIA G. SANPELICE, 36 NAPOLI-NA	PAGAMENTO FATTURA PER SALDO PROGETTO CITRONE	3.442.000	0	3.442.000	3.442.000	0	
9	30529-ARZUFFO S. R.L. VIA G. SANPELICE, 36 NAPOLI-NA	INDENNITA' MISSIONE PROGETTO CITRONE	763.215	0	763.215	763.215	0	
9	30530-ARZUFFO S. R.L. VIA G. SANPELICE, 36 NAPOLI-NA	INDENNITA' MISSIONE ANELLIRO 9.111/1999	1.222.965	0	1.222.965	1.222.965	0	
9	30531-ARZUFFO S. R.L. VIA G. SANPELICE, 36 NAPOLI-NA	INDENNITA' MISSIONE CIARRABELLA E ALTRI ANELLIRO 9.111/1999	587.235	0	587.235	587.235	0	



PIANTE II - Prospetto dimostrativo del movimento del patrimonio dei redditi passivi esistenti al 31 dicembre 1999

esp./acc. (cont.) data	Legazione, nome e residenza del creditore	Motivazione del debito dell'istituto	SOMMA impegnata al 31 dicembre 1999	RIORBITI (in p. e. g. a. verificati) dopo il 31/12/1999	IMPORTO da pagare (imp. definit.) nel R.F. 2000	SOMMA pagata nel R.F. 2000	SOMMA rimasta da pagare al 31/12/2000	AMMOZZIONI (indicare le ragioni delle variazioni ed ammont. dei residui con estrema delicatezza)
166	31-12-1999	30100 NAPOLI SA	8.000.000	0	8.000.000	0	8.000.000	
TOTALE CALCOLO (8 SPESE PER STIPULI, RICESSIONI E RILEVAZIONI IN CAMPO ENERGETICO)								
166	01-02-1999	30100 NAPOLI SA	777.480	0	777.480	777.480	0	
INDENNITA' RIVISIONE BELLARIA-STABIA								
INDENNITA' RIVISIONE TONIT. SPERIMENTAZIONE AUTONOMA								
166	01-02-1999	30100 NAPOLI SA	62.800	0	62.800	62.800	0	
INDENNITA' RIVISIONE 3-4/11/99 - BELLARIA								
INDENNITA' RIVISIONE 10/12-13/12/99 - AUTONOMA								
166	08-02-1999	30100 NAPOLI SA	3.004.000	0	3.004.000	3.004.000	0	
PAGAMENTO PATRUA ... DEL ...								
INDENNITA' RIVISIONE ...								
PAGAMENTO PATRUA ...								
166	08-02-1999	30100 NAPOLI SA	518.800	0	518.800	518.800	0	
INDENNITA' RIVISIONE ...								
PAGAMENTO PATRUA ...								
166	08-02-1999	30100 NAPOLI SA	6.372.255	0	6.372.255	6.372.255	0	
INDENNITA' RIVISIONE ...								
PAGAMENTO PATRUA ...								
166	08-02-1999	30100 NAPOLI SA	424.370	0	424.370	424.370	0	
PAGAMENTO PATRUA - S. ...								
166	08-02-1999	30100 NAPOLI SA	441.210	0	441.210	441.210	0	
INDENNITA' RIVISIONE ...								
PAGAMENTO PATRUA ...								
166	08-02-1999	30100 NAPOLI SA	814.915	0	814.915	814.915	0	
INDENNITA' RIVISIONE ...								
PAGAMENTO PATRUA ...								
166	08-02-1999	30100 NAPOLI SA	583.915	0	583.915	583.915	0	
INDENNITA' RIVISIONE ...								
PAGAMENTO PATRUA ...								
166	08-02-1999	30100 NAPOLI SA	393.600	0	393.600	393.600	0	
PAGAMENTO PATRUA ...								
INDENNITA' RIVISIONE ...								







PARTE II - Prospetto dimostrativo del movimento dei residui passivi esistenti al 31 dicembre 1999

CONTO	Capacità, oneri e residue del credito	Motivazione	SOMMA imputata al 31/12/1999	RIPOSI identificati dopo il 31/12/1999	IMPORTO da pagare (+) o da ricevere (-) al 31/12/1999	SOMMA pagata nel B.P. 2000	SOMMA rimasta da pagare al 31/12/2000	ANNOVAZIONI indicare le ragioni delle variazioni del 2000 del 2000 con i valori dell'anno
			4	5	6 (4-5)	7	8 (6-7)	
14	31-12-1999	SPESA AGG.TO - I.C. SEDE	199.011	199.011	0	0	0	
	30100 NAPOLI NA							
TOTALE CAPITOLA 14	SPESA PER LA REALIZZAZIONE DI INIZIATIVE DI AGGIORNAMENTO, RICERCA E SPERIMENTAZIONE		199.011	199.011	0	199.011	0	
15	31-02-1999	PAGAMENTO FATTOVA	476.000	0	476.000	476.000	0	
	30100 NAPOLI NA	N. 20025167 DEL 01/04/99						
16	31-02-1999	PAGAMENTO FATTOVA	491.000	0	491.000	491.000	0	
	30100 NAPOLI NA	N. 5433574 DEL 31/10/99						
TOTALE CAPITOLA 15	PAGAMENTO PERIODICI E RELATIVI ABBONAMENTI		967.000	0	967.000	967.000	0	
16	31-02-1999	PAGAMENTO FATTOVA	1.800.000	0	1.800.000	1.800.000	0	
	30100 NAPOLI NA	N. 3394 DEL 30/11/99						
TOTALE CAPITOLA 16	ACQUISTO DI MATERIALE DI CONSUMO		1.800.000	0	1.800.000	1.800.000	0	
17	31-02-1999	SPESA POSTALI	698.400	0	698.400	698.400	0	
	30100 NAPOLI NA							
TOTALE CAPITOLA 17	SPESA POSTALI E TELEGRAFICHE		698.400	0	698.400	698.400	0	
18	31-02-1999	PAGAMENTO FATTOVA	1.330.000	0	1.330.000	1.330.000	0	
	30100 NAPOLI NA	N. 365/99 DEL 31/12/99						
TOTALE CAPITOLA 18	PAGAMENTO PER LA POLIZIA DEI LOCALI		1.330.000	0	1.330.000	1.330.000	0	
19	31-02-1999	PAGAMENTO FATTOVA	3.705.254	0	3.705.254	3.705.254	0	
	30100 NAPOLI NA	N. 364 DEL 23.12.99						
	30100 NAPOLI NA	PAGAMENTO PERSE DI VITTORIA						
TOTALE CAPITOLA 19	PAGAMENTO PERSE DI VITTORIA		3.705.254	0	3.705.254	3.705.254	0	
20	31-02-1999	PAGAMENTO I.R.P.E.F.	612.640	0	612.640	612.640	0	
	30100 NAPOLI NA	N. 366						
TOTALE CAPITOLA 20	PAGAMENTO I.R.P.E.F. E ACCENTRATI		612.640	0	612.640	612.640	0	
21	31-02-1999	SPESA PER LITIGI, ARBITRAGGI, RITARDI E RINVIAMENTI ED ACCESSORI	4.317.394	0	4.317.394	4.317.394	0	
	30100 NAPOLI NA							
TOTALE CAPITOLA 21	ARBITRALI		4.317.394	0	4.317.394	4.317.394	0	
22	31-02-1999	SPESA PER LITIGI, ARBITRAGGI, RITARDI E RINVIAMENTI ED ACCESSORI	2.000.000	0	2.000.000	2.000.000	0	
	30100 NAPOLI NA							
TOTALE CAPITOLA 22	ARBITRALI		2.000.000	0	2.000.000	2.000.000	0	

ALTEC-11 - Prospetto dimostrativo del movimento dei residui passivi esistenti al 31 dicembre 1999

cap./dat. (cod.) data	Cognome, nome e residenza del creditore	Motivazione del debito dell'istituto	SOMMA imputata al 31 dicembre 1999	RIRESI in p e g n i verificati dopo il 31/12/1999	IMPORTO da pagare (top definit.) nel B.P. 2000	SOMMA pagata nel B.P. 2000	SOMMA rimasta da pagare al 31/12/2000	AMBITAZIONI Indicare le ragioni delle verificazioni ad anni, dei residui con estratti delibere
6	7	8 (4-5)	9	10	11	12	13 (6-7)	
18	018-08-11:SCUOLA MEDIA CASANOVA P.ZZA CANOVA, 25 80100 NAPOLI NA	3	3.000.000	0	3.000.000	3.000.000	0	
19	018-31-12:UNIVERSI	ALTRA SPESE	1.000.000	1.000.000	0	0	0	
20	01000 NAPOLI NA							
TOTALE CAPITULO 31-ALTRA SPESE			4.000.000	1.000.000	3.000.000	3.000.000	0	
21	019-01-01:SPERGAS s.r.l. Via D'Antona, 37/A 80014-GUARDIANO IN CAMPANIA NA	PAGAMENTO FATTORA N. 205 / 111 ACCORTO	5.000.000	5.000.000	5.000.000	5.000.000	0	
22	019-01-02:TECA ANTICENDIO s.r.l. Via Battaglia Spaccata, 431 80100 NAPOLI NA	PAGAMENTO FATTORA N. 1653 DEL 29/12/99	36.814.020	0	36.814.020	36.814.020	0	
23	019-01-02:TECA ANTICENDIO s.r.l. Via Battaglia Spaccata, 431 80100 NAPOLI NA	PAGAMENTO FATTORA N. 1653 DEL 29/12/99	2.642.400	0	2.642.400	2.642.400	0	
24	019-02-01:CELU DI SA.-S.R.L. 80100 NAPOLI NA	PAGAMENTO FATTORA N. 3 DEL 31 ACCORTO LAVORI RISTRUTTURAZIONE	146.932.787	0	146.932.787	146.932.787	0	
25	019-02-05:SCOMMERCIO CRO VIA DE LAZZARIS, 9 80055 PORTICI NA	PAGAMENTO PALCELLA DEL 7 DEL 04/04/2000	16.000.000	0	16.000.000	16.000.000	0	
26	019-03-12:UNIVERSI 80100 NAPOLI NA	SPESE MANUT. STAB. SUD	16.752.911	16.752.911	0	0	0	
TOTALE CAPITULO 41-SPESE PER IL RIPRESTO S LA		MANUTENZIONE STRAORDINARIA DI IMMOBILI	219.152.118	16.752.911	202.379.207	202.379.207	0	
27	018-10-01:INTERBANK DI PIEMONTE 80100 NAPOLI NA	PAGAMENTO I.R. I.P.F. DICEMBRE 1999	25.091.000	0	25.091.000	25.091.000	0	
TOTALE CAPITULO 47-RITORNE BRANALI			25.091.000	0	25.091.000	25.091.000	0	
28	019-01-01:REGIONE CAMPANIA 80100 NAPOLI NA	ITALIA DICEMBRE 1999	7.237.981	0	7.237.981	7.237.981	0	
TOTALE CAPITULO 48-RITORNE-ASSISTENZIALI			7.237.981	0	7.237.981	7.237.981	0	
TOTALE			516.372.294	19.695.575	496.676.721	496.676.721	47.726.516	

**PAGINA BIANCA**

**SITUAZIONE PATRIMONIALE, CONTO  
ECONOMICO AL 31 DICEMBRE 2000**

**PAGINA BIANCA**

**SITUAZIONE PATRIMONIALE AL 31.12.2000**

ATTIVITA'	CONSISTENZE		DIFFERENZE	
	AL 31.12.1999	AL 31.12.2000	IN PIU'	IN MENO
1 DISPONIBILITA' DI CASSA	2.119.437.014	1.888.395.789		231.041.225
2 RESIDUI ATTIVI	177.696.818	255.853.628	78.156.810	
3 TITOLI E VALORI				
4 IMMOBILI	1.794.812.443	2.207.565.027	412.752.584	
5 MOBILI, ARREDI E MACCHINE D'USO AMMINISTRATIVO	228.344.440	298.086.451	67.742.011	
6 MATERIALE BIBLIOGRAFICO	26.313.229	27.725.229	1.412.000	
7 MATERIALE DIDATTICO E SCIENTIFICO	5.590.303	5.590.303		
8 ATTREZZATURE TECNICHE	235.908.977	257.329.925	21.420.948	
9 RIMANENZE DI MATERIALE DI CONSUMO				
10 ATTIVITA' DIVERSE	228.334.398	170.808.446		57.525.952
11 DEPOSITI CAUZIONALI				
<b>TOTALE ATTIVITA'</b>	<b>4.816.437.622</b>	<b>5.109.354.798</b>	<b>581.484.353</b>	<b>288.567.177</b>

PASSIVITA'	CONSISTENZE		DIFFERENZE	
	AL 31.12.1999	AL 31.12.2000	IN PIU'	IN MENO
1 DEFICIT DI CASSA				
2 RESIDUI PASSIVI	516.372.296	177.057.945		339.314.351
3 MUTUI PASSIVI				
4 PASSIVITA' DIVERSE				
5 DEPOSITI CAUZIONALI				
6 FONDO AMM.TO ARREDI	124.916.000	124.916.000		
7 FONDO AMM.TO ATTREZZ.URE	261.188.000	261.188.000		
8 FONDO AMM.TO IMMOBILI	634.774.000	634.774.000		
<b>TOTALE PASSIVITA'</b>	<b>1.537.250.296</b>	<b>1.197.935.945</b>	<b>0</b>	<b>339.314.351</b>

**RIEPILOGO**

TOTALE ATTIVITA'	4.816.437.622	5.109.354.798	581.484.353	288.567.177
TOTALE PASSIVITA'	1.537.250.296	1.197.935.945	0	339.314.351

**CONSISTENZE PATRIMONIALI NETTE** 3.279.187.328 3.911.418.853

**DIFFERENZA FRA LE CONSISTENZE PATRIMONIALI NETTE  
DEI DUE ESERCIZI (RISULTATO ECONOMICO) LIRE 632.231.527**

15 MAR. 2001

**IL SEGRETARIO GENERALE**  
(PRESIDE C. Maresca)

**IL VICE PRESIDENTE**  
(Prof. G. Palaia)

**IL PRESIDENTE**  
(Dott. N. Zaboro)



**ANALISI DEL RISULTATO ECONOMICO DELLA GESTIONE 2000  
(CONTO ECONOMICO)**

**ELEMENTI POSITIVI**

**ELEMENTI NEGATIVI**

<b>PARTE I                      MOVIMENTI FINANZIARI DELL'ESERCIZIO</b>			
<b>ENTRATE FINANZIARIE EFFETTIVE</b>		<b>USCITE FINANZIARIE EFFETTIVE</b>	
CAT. I	3.376	CAT. I	55.359.405
CAT. II	1.224.016.190	CAT. II	442.860.995
CAT. III	1.082.880	CAT. III	119.873.243
		CAT. IV	2.279.150
		CAT. V	3.485.000
<b>TOTALE</b>	<b>1.225.102.446</b>	<b>TOTALE</b>	<b>623.857.793</b>

<b>PARTE II                      POSTE RETTIFICATIVE</b>			
<b>(MOVIMENTI FINANZIARI EFFETTIVI DI PERTINENZA DI ALTRO ESERCIZIO)</b>			
<b>SPESE RILEVATE NELLA PRESENTE GESTIONE MA DI PERTINENZA DI PRECEDENTI ESERCIZI</b>	.....	<b>ENTRATE RILEVATE NELLA PRESENTE GESTIONE MA DI PERTINENZA DI PRECEDENTI ESERCIZI</b>	1.504.680
<b>SPESE RILEVATE NELLA PRESENTE GESTIONE MA DI COMPETENZA DI SUCCESSIVI ESERCIZI</b>	1.564.595	<b>ENTRATE RILEVATE NELLA PRESENTE GESTIONE MA DI COMPETENZA DI SUCCESSIVI ESERCIZI</b>	.....
<b>TOTALE</b>	<b>1.564.595</b>	<b>TOTALE</b>	<b>1.504.680</b>

ELEMENTI POSITIVI

ELEMENTI NEGATIVI

PARTE III		ASPETTI E FENOMENI DI GESTIONE NON DIPENDENTI DA MOVIMENTI FINANZIARI	
A) DA PRECEDENTI ESERCIZI			
PROVENTI RILEVATI IN PASSATO DI PERTINENZA DEL PRESENTE ESERCIZIO	.....	SPESE RILEVATE IN PASSATO DI PERTINENZA DEL PRESENTE ESERCIZIO	.....
B) DELL'ESERCIZIO			
CANCELLAZIONE DI RESIDUI PASSIVI	.....	CANCELLAZIONE DI RESIDUI ATTIVI	59.648.000
TRASFERIMENTO ATTIVO DI BENI INVENTARIALI	90.574.959	TRASFERIMENTO PASSIVO DI BENI INVENTARIALI	.....
RIVALUTAZIONI ED ALTRE RETTIFICHE POSITIVE DI BENI INVENTARIALI	.....	RETTIFICHE NEGATIVE DI BENI INVENTARIALI	.....
		AMMORTAMENTO ARREDI, ATTREZZATURE E IMMOBILI	.....
TOTALE	90.574.959	TOTALE	59.648.000
C) DI FUTURI ESERCIZI			
PROVENTI DI FUTURA MANIFE_ STAZIONE FINANZIARIA, DI COMPE_ TENZA DEL PRESENTE ESERCIZIO	.....	SPESE DI FUTURA MANIFE_ STAZIONE FINANZIARIA, DI COMPE_ TENZA DEL PRESENTE ESERCIZIO	.....

RIEPILOGO

TOTALE PARTE I	1.225.102.446	TOTALE PARTE I	623.857.793
TOTALE PARTE II	1.564.595	TOTALE PARTE II	1.504.680
PARTE III :		PARTE III :	
TOTALE A)		TOTALE A)	
TOTALE B)	90.574.959	TOTALE B)	59.648.000
TOTALE C)	<u>                    </u>	TOTALE C)	<u>                    </u>
	90.574.959		59.648.000
TOTALE DISAVANZO ECONOMICO	<u>1.317.242.000</u> .....	TOTALE AVANZO ECONOMICO	<u>685.010.473</u> 632.231.527
TOTALE A PAREGGIO	<u>1.317.242.000</u>	TOTALE A PAREGGIO	<u>1.317.242.000</u>

IL SEGRETARIO GENERALE  
(PRESIDE *C. Martusci*)

IL VICE PRESIDENTE  
(~~Prof. G. Palaia~~)

IL PRESIDENTE  
(Dott. N. *Labora*)

**PAGINA BIANCA**

## **RELAZIONE DEL PRESIDENTE**

**PAGINA BIANCA**

## RELAZIONE DEL PRESIDENTE

Allegata al PRECONSUNTIVO ANNO FINANZIARIO 2000

Premesso che il Consiglio Direttivo aveva programmato le attività per il 2000 impegnando, oltre che il contributo ordinario, anche gran parte dell'avanzo di amministrazione precedente, le attività di aggiornamento e di formazione programmate a causa del ridotto numero di personale tecnico scientifico (13 su 40) rimasto in organico. Solo dal 15 ottobre hanno preso servizio i nuovi comandati, che sono stati inseriti gradualmente e dopo un corso di formazione nelle attività, in particolare nella programmazione per il 2001.

Inoltre, dal mese di febbraio al mese di dicembre '99, e quindi per quasi l'intero anno l'Istituto non ha potuto utilizzare la sede sita in via Melisurgo perché impedita dai lavori di adeguamento secondo la legge 626. Durante detto periodo, il P.T.S. ed il personale amministrativo è stato tutto allocato nella sede di via Costantinopoli, con non pochi disagi.

L'attività dell'Istituto, pertanto, è stata parzialmente limitata in quanto la sede di via S. Maria di Costantinopoli è quella dotata di locali idonei ad incontri di lavoro, seminari di studio e convegni. È stato, pertanto, necessario ricorrere nuovamente a strutture alberghiere o Istituti Professionali ospitanti.

Quindi, al termine dell'esercizio 2000, risulta una grande differenza tra previsioni ed impegno, in particolare per la Categoria II delle Uscite - spese per attività istituzionali, con £ 1405806890 di spese previste, ma non impegnate.

Dal punto di vista tecnico, bisogna fare due considerazioni per una corretta lettura del conto consuntivo :

- A- la consistenza di cassa al 31.12.2000 in £ 1.888.395.789
- l'avanzo di amministrazione dell' E. F. 2000 in £ 1.967.191.472

B. dal suddetto avanzo nella predisposizione del Bilancio di previsione E. F. 2001 è stata prelevata la somma di £ 1.097.998.319 con un accantonamento di £ 869.193.153.

Napoli,

Stampa: GEN. DAL PRES. 30 FEB. 2001 3928/P/7

P IL PRESIDENTE  
(Dr. Nicola Zahora)  
*[Signature]*

## RELAZIONE DEL PRESIDENTE

### Allegata al PRECONSUNTIVO ANNO FINANZIARIO 2000

Presupposto che il Consiglio Direttivo aveva programmato le attività per il 2000 impegnando, oltre che il contributo ordinario, anche gran parte dell'avanzo di amministrazione degli anni precedenti, è necessario mettere subito in evidenza la mancata realizzazione di alcune iniziative programmate.

Non è stato possibile svolgere tutte le attività di aggiornamento e di formazione programmate a causa del ridotto numero di personale tecnico scientifico (13 su 40) rimasto in organico. Solo dal 15 ottobre hanno preso servizio i nuovi comandati, che sono stati inseriti gradualmente e dopo un corso di formazione nelle attività, in particolare nella programmazione per il 2001.

Inoltre, dal mese di febbraio al mese di dicembre '99, e quindi per quasi l'intero anno l'Istituto non ha potuto utilizzare la sede situata in via Melisurgo perché impedita dai lavori di adeguamento secondo la legge 627. Furcata, detta, vedi dal 7-10-99 (Luigi).

L'attività dell'Istituto, pertanto, è stata parzialmente limitata in quanto la sede di via S. Maria di Costantinopoli è quella dotata di locali idonei ad incontri di lavoro, seminari di studio e convegni. È stato, pertanto, necessario ricorrere nuovamente a strutture alberghiere o Istituti Professionali ospitanti.

Quindi, al termine dell'esercizio '2000, risulta una grande differenza tra previsioni ed impegno, in particolare per la Categoria II delle Uscite - spese per attività istituzionali, con £ 140580690 di spese previste, ma non impegnate.

Dal punto di vista tecnico, bisogna fare due considerazioni per una corretta lettura del conto consuntivo:

A- la consistenza di cassa al 31.12.2000 in £ 1.888.395.789

- l'avanzo di amministrazione dell' E. F. 2000 in £ 1.967.191.472

B. dal suddetto avanzo nella predisposizione del Bilancio di previsione E. F. 2001 è stata prelevata la somma di £ 1.097.998.319 con un accantonamento di £ 869.193.153.

Napoli,

IL PRESIDENTE  
(Dr. Nicola Zappala)





I.R.R.S.A.E. CAMPANIA

SITUAZIONE DI PRECONSUNTIVO AL 31 DICEMBRE 2000

	PRECONSUNTIVO 2000	
	PREVISIONI DEFINITIVE	ACCERTATE
<b>ENTRATE</b>		
A) CONTRIBUTO MPI	812.000.000	812.000.000
B) ALTRE	412.016.190	412.016.190
TOTALE	1.224.016.190	1.224.016.190
<b>SPESE</b>		
<b>PER FUNZ. ENTE</b>		
A) PERSONALE	124.953.000	66.359.405
B) ACQ. BENI E SERVIZI	644.600.000	482.548.345
<b>PER ATT. ISTITUZ.</b>		
A) DOCUMENTAZ.	140.000.000	22.437.640
B) AGG.TO	588.000.000	153.292.396
C) RICERCA	260.000.000	50.076.000
D) SPERIMENT.		
<b>PER ATT. FIN. SPEC.</b>		
A) DOCUMENTAZ.		
B) AGG.TO	842.667.885	209.129.959
C) RICERCA		
D) SPERIMENT.		
TOTALE	2.616.120.885	972.849.745 0
<b>AVANZO DI AMMINISTRAZIONE</b>		
CONSIST. 31.12.1999	1.907.191.472	
PREL. NON FIN.	631.496.342	
PREL. FINALIZZ.	566.502.977	
CONSIST. 31.12.2000	869.193.103	

**PAGINA BIANCA**

**PAGINA BIANCA**

Lire 2200 = € 1,14



\*14PDL0017430\*