

N. 1985  
TAB. 7  
ANNESSO 19

# CAMERA DEI DEPUTATI

---

## DISEGNO DI LEGGE

**APPROVATO DAL SENATO DELLA REPUBBLICA**

*il 15 novembre 2001 (v. stampato Senato n. 700)*

PRESENTATO DAL MINISTRO DELL'ECONOMIA E DELLE FINANZE

**(TREMONTI)**

---

Bilancio di previsione dello Stato per l'anno finanziario 2002  
e bilancio pluriennale per il triennio 2002-2004

---

## TABELLA n. 7

**Stato di previsione del Ministero dell'istruzione, dell'università  
e della ricerca per l'anno finanziario 2002**

---

**ANNESSO N. 19**

---

CONTO CONSUNTIVO

**I.R.R.E. DI VENEZIA — VENETO**

ESERCIZIO FINANZIARIO 2000

**PAGINA BIANCA**

**ANNESSO N. 19**

**allo stato di previsione del Ministero dell'istruzione,  
dell'università e della ricerca  
per l'anno finanziario 2002**

---

**CONTO CONSUNTIVO**

**ISTITUTO REGIONALE  
DI RICERCA EDUCATIVA (I.R.R.E.)  
DI VENEZIA – VENETO**

**ESERCIZIO FINANZIARIO 2000**

**PAGINA BIANCA**

# **RENDICONTO FINANZIARIO 2000**

**PARTE I - ENTRATE**

**PARTE II - USCITE**

PARTE I: ENTRATE			
CAPITOL O	PREVISIONI		
	Somme previste	Variazioni in + o in -	Previsioni definitive
	1	2	3
<b>TITOLO I - ENTRATE CORRENTI</b>			
Categ. I: Rendite patrimoniali			
1 - Rendite di beni immobili e frutti di valori	0	0	0
2 - Interessi attivi su depositi e conti correnti	100.000	-36.143	63.857
Totale categoria I	100.000	-36.143	63.857
Categ. II: Contribuzioni e finanziamenti			
a) da parte dello Stato			
3 - Contributo ordinario	711.000.000	1.561.640	712.561.640
4 - Finanziamento per le iniziative d'aggiornamento affidate dal Ministero della Pubblica Istruzione	41.000.000	493.840.000	534.840.000
5 - Finanziamento per iniziative di ricerca e sperimentazione affidate dal Ministero della Pubblica Istruzione	3.000.000	4.000.000	7.000.000
b) da parte di Enti pubblici e privati			
6 - Erogazione da parte degli Enti locali, Associazioni e organismi vari	0	0	0
7 - Finanziamenti da parte degli Enti locali, Associazioni e organismi vari	150.000.000	10.495.213	160.495.213
Totale categoria II	905.000.000	509.896.853	1.414.896.853
Categ. III: Altre entrate			
a) introiti da attivita' istituzionali			
8 - Ricavi dalla vendita di pubblicazioni ed elaborati	1.500.000	6.000.000	7.500.000
9 - Proventi derivanti dalla prestazione di servizi	0	0	0
b) introiti diversi			
10 - Realizzi per cessione materiale fuori uso	0	0	0
11 - Recuperi e rimborsi diversi	3.000.000	-2.750.000	250.000
12 - Entrate eventuali e diverse	0	0	0
Totale categoria III	4.500.000	3.250.000	7.750.000
<b>TOTALE TITOLO I</b>	<b>909.600.000</b>	<b>513.110.710</b>	<b>1.422.710.710</b>

**PARTE I: ENTRATE**

ACCERTAMENTI			Differenze fra previsione e accertamento		Estremi provvedimenti variazioni bilancio (col. 2) 9
Somme riscosse 4	Somme accertate e non riscosse 5	TOTALE delle somme accertate 6	in piu' (col. 6-3) 7	in meno (col. 3-6) 8	
0	0	0			
63.857	0	63.857			Del.n. 103
63.857	0	63.857	0	0	
712.561.640	0	712.561.640			Del.n. 103
312.128.000	222.712.000	534.840.000			Del.n. 60-113
7.000.000	0	7.000.000			Del.n. 103
0	0	0			
10.495.213	150.000.000	160.495.213			Del.n. 60-48 103
1.042.184.853	372.712.000	1.414.896.853	0	0	
1.500.000	6.000.000	7.500.000			Del.n. 103
0	0	0			
0	0	0			
250.000	0	250.000			Del.n. 103
0	0	0			
1.750.000	6.000.000	7.750.000	0	0	
1.043.998.710	378.712.000	1.422.710.710	0	0	

**PARTE I: ENTRATE**

CAPITOLO	PREVISIONI		
	Somme previste	Variazioni in + o in -	Previsioni definitive
	1	2	3
<b>TITOLO II - ENTRATE IN CONTO CAPITALE</b>			
Categ. IV: Introiti di natura straordinaria			
13 - Alienazione di immobili e diritti reali	0	0	0
14 - Realizzo di titoli e obbligazioni	0	0	0
15 - Contributi per interventi straordinari da par- Realizzo di titoli e obbligazioni	0	0	0
16 - Contributi straordinari da parte di Enti pub- blici e privati	0	0	0
17 - Assunzione di mutui e obbligazioni finanziarie	0	0	0
TOTALE TITOLO II	0	0	0
<b>TITOLO III - PARTITE DI GIRO</b>			
Categ. V: Entrate per movimenti finan- ziari in partite di giro			
18 - Ritenute erariali	57.000.000	0	57.000.000
19 - Ritenute assistenziali	11.000.000	0	11.000.000
20 - Altre ritenute	6.000.000	0	6.000.000
21 - Rimborsi di somme anticipate per conto terzi	0	0	0
22 - Reintegro dell'anticipazione per le minute spese	1.000.000	0	1.000.000
TOTALE TITOLO III	75.000.000	0	75.000.000
<b>RIEP. DEI TITOLI DELLE ENTRATE</b>			
TIT. I - ENTRATE CORRENTI	909.600.000	513.110.710	1.422.710.710
TIT. II - ENTRATE IN CONTO CAPITALE	0	0	0
TIT. III - ENTRATE PER PARTITE DI GIRO	75.000.000	0	75.000.000
TOTALE DELLE ENTRATE	984.600.000	513.110.710	1.497.710.710
PRELEVAMENTO DALL'AVANZO DI AMMINISTRAZIONE	745.292.000	0	745.292.000
TOTALE GENERALE	1.729.892.000	513.110.710	2.243.002.710



**PARTE I: ENTRATE**

ACCERTAMENTI			Differenze fra previsione e accertamento		Estremi provvedimenti variazioni bilancio (col. 2) 9
Somme riscosse 4	Somme accertate e non riscosse 5	TOTALE delle somme accertate 6	in piu' (col. 6-3) 7	in meno (col. 3-6) 8	
0	0	0			
0	0	0			
0	0	0			
0	0	0			
0	0	0			
0	0	0	0	0	
0	0	0		57.000.000	
0	0	0		11.000.000	
0	0	0		6.000.000	
3.227.525	0	3.227.525	3.227.525		
1.000.000	0	1.000.000			
4.227.525	0	4.227.525	3.227.525	74.000.000	
1.043.998.710	378.712.000	1.422.710.710	0	0	
0	0	0	0	0	
4.227.525	0	4.227.525	3.227.525	74.000.000	
1.048.226.235	378.712.000	1.426.938.235	3.227.525	74.000.000	
=	=	=	=	745.292.000	
1.048.226.235	378.712.000	1.426.938.235	3.227.525	819.292.000	

**PARTE II: U S C I T E**

CAPITOLO	PREVISIONI		
	Some previste	Variazioni in + o in -	Previsioni definitive
	1	2	3
<b>TITOLO I - USCITE CORRENTI</b>			
Categ. I: Spese per il funzionamento degli organi amministrativi e per il personale comandato			
1 - Indennita' di carica agli organi amministrativi	16.800.000	0	16.800.000
2 - Compensi per la partecipazione alle riunioni del Consiglio Direttivo	5.000.000	0	5.000.000
3 - Compensi per la partecipazione alle riunioni di Commissioni e Comitati di natura scientifica	1.500.000	0	1.500.000
4 - Compensi ai componenti il Collegio dei Revisori dei conti	9.250.000	0	9.250.000
5 - Compensi e indennita' al personale	72.488.960	-3.438.360	69.050.600
6 - Indennita' di missione e spese di viaggio	31.000.000	0	31.000.000
7 - Spese concorsuali per il reclutamento del personale	2.500.000	-2.500.000	0
Totale categoria I	138.538.960	-5.938.360	132.600.600
Categ. II: Spese per attivita' istituzionali			
8 - Spese per la diffusione e la valorizzazione della documentazione pedagogico-didattica; pubblicazione di riviste e bollettini	50.000.000	9.000.000	59.000.000
9 - Spese per la formazione, l'aggiornamento ed il perfezionamento del personale direttivo e docente della Scuole	73.841.452	13.096.789	86.938.241
10 - Spese per studi, ricerche e rilevazioni in campo educativo	28.754.291	2.112.281	30.866.572
11 - Spese per assistenza e promozione delle attivita' di sperimentazione	16.000.000	0	16.000.000
12 - Spese per lo svolgimento di particolari mansioni tecniche e scientifiche da affidare, mediante incarico a tempo determinato, a persone estranee all'Amministrazione	0	0	0
13 - Spese per l'organizzazione, la partecipazione e la compartecipazione e convegni, congressi, mostre ed altre manifestazioni	7.250.000	0	7.250.000
14 - Spese per la realizzazione di iniziative di aggiornamento, ricerca e sperimentazione e	601.418.275	493.840.000	1.095.258.275
Totale categoria II	777.264.018	518.049.070	1.295.313.088

**PARTE II: U S C I T E**

I M P E G N I			Differenze fra previsione e impegno		Estremi provvedimenti / variazioni bilancio (col. 2) 9
Somme pagate 4	Somme impegnate e non pagate 5	TOTALE delle somme impegnate 6	in piu' (col. 6-3) 7	in meno (col. 3-6) 8	
15.393.000	1.407.000	16.800.000			
4.237.000	743.000	4.980.000		20.000	
638.000	202.000	840.000		660.000	
4.729.087	1.522.000	6.251.087		2.998.913	
47.558.224	4.623.249	52.181.473		16.869.127	Del.n. 93-103
19.789.528	1.106.680	20.896.208		10.103.792	
0	0	0			Del.n. 103
92.344.839	9.603.929	101.948.768	0	30.651.832	
33.492.192	0	33.492.192		25.507.808	Del.n. 60-103
48.682.608	11.745.820	60.428.428		26.509.813	Del.n. 93-103
10.153.974	9.021.076	19.175.050		11.691.522	Del.n. 98-103
2.440.840	3.353.560	5.794.400		10.205.600	
0	0	0			
7.186.170	0	7.186.170		63.830	
371.379.383	81.112.675	452.492.058		642.766.217	Del.n. 60-113
473.335.167	105.233.131	578.568.298	0	716.744.790	

**PARTE II: U S C I T E**

C A P I T O L O	P R E V I S I O N I		
	Somme previste	Variazioni in + o in -	Previsioni definitive
	1	2	3
Categ. III: Spese per l'acquisizione di beni e servizi			
15 - Acquisto libri, riviste, periodici e relativi abbonamenti	6.500.000	0	6.500.000
16 - Acquisto materiale di consumo	21.000.000	4.500.000	25.500.000
17 - Spese postali e telegrafiche	9.000.000	0	9.000.000
18 - Spese telefoniche	42.589.022	0	42.589.022
19 - Spese per accertamenti sanitari	0	0	0
20 - Spese per uniformi al personale ausiliario	0	0	0
21 - Spese per modesti rinnovi e completamenti del materiale tecnico, dei mobili e degli arredi	2.400.000	0	2.400.000
22 - Manutenzione del materiale tecnico, del mobilio e degli arredi	11.500.000	0	11.500.000
23 - Noleggio di materiale tecnico-didattico e acquisizione di servizi tecnici	2.000.000	0	2.000.000
24 - Spese per attrezzaggio, canoni di utenza e manutenzione impianti di automazione dei servizi	30.000.000	1.000.000	31.000.000
25 - Spese di rappresentanza	0	0	0
26 - Fitto locali e oneri condominiali	0	0	0
27 - Manutenzione ordinaria dei locali, pertinenze e impianti	20.000.000	0	20.000.000
28 - Spese per l'approvvigionamento idrico ed elettrico; riscaldamento dei locali e conduzione impianti termici	38.500.000	0	38.500.000
29 - Premi di assicurazione	4.500.000	0	4.500.000
30 - Vigilanza locali ed impianti	5.000.000	0	5.000.000
31 - Spese per la pulizia dei locali	44.500.000	0	44.500.000
32 - Noleggio mezzi di trasporto, trasporti e facchinaggi	0	0	0
<b>Totale categoria III</b>	<b>237.489.022</b>	<b>5.500.000</b>	<b>242.989.022</b>

**PARTE II: U S C I T E**

I M P E G N I			Differenze fra previsione e impegno		Estremi provvedimenti variazioni bilancio (col. 2) 9
Somme pagate 4	Somme impegnate e non pagate 5	TOTALE delle somme impegnate 6	In piu' (col. 6-3) 7	In meno (col. 3-6) 8	
5.129.200	0	5.129.200		1.370.800	
19.189.179	6.308.099	25.497.278		2.722	Det.n. 103
9.000.000	0	9.000.000			
33.490.870	0	33.490.870		9.098.152	
0	0	0			
0	0	0			
183.200	1.896.000	2.079.200		320.800	
9.172.252	1.945.200	11.117.452		382.548	
1.200.000	800.000	2.000.000			
30.518.935	168.000	30.686.935		313.065	Det.n. 93
0	0	0			
0	0	0			
8.026.400	3.793.500	11.819.900		8.180.100	
33.797.000	1.521.000	35.318.000		3.182.000	
1.985.000	0	1.985.000		2.515.000	
4.900.800	0	4.900.800		99.200	
40.788.000	3.708.000	44.496.000		4.000	
0	0	0			
197.380.836	20.139.799	217.520.635	0	25.468.387	

**PARTE II: USCITE**

C A P I T O L O	P R E V I S I O N I		
	Somme previste	Variazioni in + o in -	Previsioni definitive
	1	2	3
<b>Categ. IV: Oneri assistenziali, finanziari e tributeri</b>			
33 - Oneri assistenziali a carico dell'Amministrazione	7.700.000	0	7.700.000
34 - Imposte, tasse e tributi vari	6.300.000	3.697.000	9.997.000
35 - Interessi passivi	100.000.000	-21.500.000	78.500.000
36 - Spese e commissioni bancarie	1.000.000	2.000.000	3.000.000
<b>Totale categoria IV</b>	<b>115.000.000</b>	<b>-15.803.000</b>	<b>99.197.000</b>
<b>Categ. V: Altre voci non classificabili</b>			
37 - Spese per liti, arbitraggi, risarc. ed accessori	0	0	0
38 - Altre spese	10.000.000	0	10.000.000
39 - Fondo di riserva	5.000.000	-3.697.000	1.303.000
<b>Totale categoria V</b>	<b>15.000.000</b>	<b>-3.697.000</b>	<b>11.303.000</b>
<b>TOTALE TITOLO I</b>	<b>1.283.292.000</b>	<b>498.110.710</b>	<b>1.781.402.710</b>
<b>TITOLO II - SPESE IN CONTO CAPITALE</b>			
<b>Categ. VI: Acquisto beni d'uso durevole e interventi di natura straordinaria</b>			
40 - Acquisto immobili e diritti reali	0	0	0
41 - Spese per il ripristino e la manutenzione straordinaria di immobili	0	30.000.000	30.000.000
42 - Acquisto impianti e attrezzature tecnico-didatt.	25.000.000	-15.000.000	10.000.000
43 - Acquisto mobili, arredi e macchine d'uso ammin.	0	0	0
44 - Manutenzione straordinaria impianti, macchine e attrezzature	0	0	0
<b>Categ. VII: Valori mobiliari e obblig. finanziarie</b>			
45 - Acquisto titoli	0	0	0
46 - Rimborsi di mutui e debiti finanziari	346.600.000	0	346.600.000
<b>TOTALE TITOLO II</b>	<b>371.600.000</b>	<b>15.000.000</b>	<b>386.600.000</b>
<b>TITOLO III - PARTITE DI GIRO</b>			
<b>Categ. VIII: Uscite per movimenti finanziari in partite di giro</b>			
47 - Ritenute erariali	57.000.000	0	57.000.000
48 - Ritenute assistenziali	11.000.000	0	11.000.000
49 - Altre ritenute	6.000.000	0	6.000.000
50 - Anticipo di somme per conto terzi	0	0	0
51 - Anticipazione per le minute spese	1.000.000	0	1.000.000
<b>TOTALE TITOLO III</b>	<b>75.000.000</b>	<b>0</b>	<b>75.000.000</b>
<b>Totali TITOLI I, II, III delle USCITE</b>	<b>1.729.892.000</b>	<b>513.110.710</b>	<b>2.243.002.710</b>

**PARTE II: U S C I T E**

I N P E G N I			Differenze fra previsione e impegno		Estremi provvedimenti variazioni bilancio (col. 2) 9
Somme pagate 4	Somme impegnate e non pagate 5	TOTALE delle somme impegnate 6	in piu' (col. 6-3) 7	in meno (col. 3-6) 8	
5.237.075	1.852.717	7.089.792		610.208	Del.n. 48 Del.n. 48-103 Del.n. 103
9.997.000	0	9.997.000			
78.211.838	0	78.211.838		288.162	
1.275.200	0	1.275.200		1.724.800	
94.721.113	1.852.717	96.573.830	0	2.623.170	
0	0	0			Del.n. 48
10.000.000	0	10.000.000		1.303.000	
0	0	0			
10.000.000	0	10.000.000	0	1.303.000	
867.781.955	136.829.576	1.004.611.531	0	776.791.179	
0	0	0			Del.n. 48
30.000.000	0	30.000.000			
6.625.200	3.372.720	9.997.920		2.080	Del.n. 48
0	0	0			
0	0	0			
0	0	0			
346.547.950	0	346.547.950		52.050	
383.173.150	3.372.720	386.545.870	0	54.130	
0	0	0		57.000.000	
0	0	0		11.000.000	
0	0	0		6.000.000	
3.227.525	0	3.227.525	3.227.525		
1.000.000	0	1.000.000			
4.227.525	0	4.227.525	3.227.525	74.000.000	
1.255.182.630	140.202.296	1.395.384.926	3.227.525	850.845.309	

# Situazione di Cassa

dell'esercizio 2000

(alla chiusura del g. 29/12/2000)

(*) <del>Definizione di cassa</del> Fondi cassa all'inizio dell'esercizio 2000 . . . . .	L.	<u>878.172.165.=</u>
RISCOSSIONI . . . . .	L.	<u>1.125.968.995.=</u>
PAGAMENTI . . . . .	L.	<u>1.490.327.301.=</u>
(*) <del>Definizione di cassa a credito del contabile</del> Fondi cassa a debito del contabile . . . . .	L.	<u>513.813.859.=</u>

(\*) Presso la Tesoreria Provinciale dello Stato - Venezia, secondo le risultanze del Tesoriere - L. 720/84 e successive modificazioni ed integrazioni.

## SITUAZIONE VALORI IN DEPOSITO

Giacenza all'inizio dell'esercizio . . . . .	L.	<u>==</u>
Carico . . . . .	L.	<u>==</u>
Scarico . . . . .	L.	<u>==</u>
Giacenza finale . . . . .	L.	<u>==</u>

MESTRE 12/01/2001

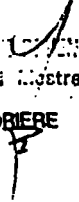
PER COPIA CONFORME

IL SEGRETARIO GENERALE  
(Prof. Fernando Cerchiaro)



CASSA DI RISPARMIO VENEZIA S.p.A.  
Sede di Mestre

IL TESORIERE



1 2001




**S I T U A Z I O N E F I N A N Z I A R I A**  
**ESERCIZIO FINANZIARIO 2000**

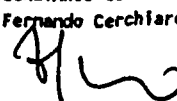
<b>A - CONTO DI CASSA</b>			
1 - Fondo di cassa esistente all'inizio dell'esercizio	L.		878.172.165
2 - Ammontare delle somme riscosse			
a) In conto competenza	L.	1.048.226.235	
b) In conto residui attivi Degli esercizi precedenti	L.	77.742.760	L. 1.125.968.995
3 - Totale			L. 2.004.141.160
4 - Ammontare dei pagamenti eseguiti			
a) In conto competenza	L.	1.255.182.630	
b) In conto residui passivi degli esercizi precedenti	L.	235.144.671	L. 1.490.327.301
5 - Fondo di cassa alla fine dell'esercizio	L.		513.813.859
<b>B - AVANZO (o DISAVANZO) PER LA GESTIONE DI COMPETENZA</b>			
6 - Entrate effettive accertate nell'esercizio	L.		1.426.938.235
7 - Spese effettive impegnate nell'esercizio	L.		1.395.384.926
8 - Avanzo (o disavanzo) dell'esercizio	L.		31.553.309
<b>C - AVANZO (o DISAVANZO) COMPLESSIVO A FINE ESERCIZIO</b>			
Residui risultanti alla chiusura dell'esercizio:			
9 - Attivi	L.	504.535.638	
10 - Passivi	L.	217.371.737	
11 - Differenza			L. 287.163.901
12 - Fondo di cassa alla fine dell'esercizio	L.		513.813.859
13 - Avanzo (o disavanzo) complessivo a fine esercizio	L.		800.977.760

Venezia-Mestre, 31 Dicembre 2000

IL PRESIDENTE  
(prof. Luigi Ruggiu)



IL SEGRETARIO GENERALE  
(prof. Fernando Cerchiaro)



**C O N T O   C O N S U N T I V O**  
**ESERCIZIO FINANZIARIO 2000**

**RIEPILOGO RISULTATI FINANZIARI ED ECONOMICI**

GESTIONE DELLA COMPETENZA		GESTIONE DEI RESIDUI	
		ATTIVI	PASSIVI
<b>ACCERTAMENTI</b>			
Somme riscosse..	1.048.226.235		
Somme rimaste da riscuotere...	378.712.000	Entita' residui al 31-12-1999..	213.963.412
		Residui cancellati.....	10.397.014
		Differenza.....	203.566.398
<b>Totale accertamenti</b>	<b>1.426.938.235</b>	Residui riscossi/pegati.....	77.742.760
		Differenza (residui ancora da riscuotere/da pagare).....	125.823.638
<b>IMPEGNI</b>		Residui della gestione di competenza 2000.....	378.712.000
Somme pagate....	1.255.182.630	<b>Totale residui al 31-12-2000...</b>	<b>504.535.638</b>
Somme rimaste da pagare.....	140.202.296		<b>217.371.737</b>
<b>Totale impegni</b>	<b>1.395.384.926</b>		
<b>Avanzo di competenza</b>	<b>31.553.309</b>		

MOVIMENTI DI CASSA		ANALISI VARIAZIONI ELEMENTI FINANZIARI E PATRIMONIALI	
Consistenza di cassa al 31-12-1999.....	878.172.165	Avanzo di Amministrazione al 31-12-1999...	756.465.142
<b>RISCOSSIONI:</b>		Avanzo di competenza.....	31.553.309
in c/competenza.....	1.048.226.235	Cancellazione residui Attivi .....	10.397.014
in c/residui.....	77.742.760	Passivi +.....	23.356.323
<b>Totale.....</b>	<b>2.004.141.160</b>	Assestamento.....	0
<b>PAGAMENTI:</b>		Avanzo di Amministrazione al 31-12-2000...	800.977.760
in c/competenza.....	1.255.182.630		
in c/residui.....	235.144.671		
Fondo di cassa al 31-12-2000.....	513.813.859		
		Consistenza patrimoniale netta al 31-12-1999.....	5.821.285.352
		Risultato economico dell'eserc. 2000.....	431.058.488
		Consistenza patrimoniale netta al 31-12-2000.....	6.252.343.840

Approvato dal Consiglio Direttivo nella seduta del 2 APR. 2001

Venezia-Mestre, 31 Dicembre 2000

IL PRESIDENTE  
(prof. Luigi Ruggiu)

IL SEGRETARIO GENERALE  
(prof. Fernando Cerchiero)

Si approva

IL MINISTERO  
DELLA PUBBLICA ISTRUZIONE  
IL DIRETTORE GENERALE


A L L E G A T O  
A L C O N T O C O N S U N T I V O 2 0 0 0

A N A L I S I G E S T I O N E R E S I D U I A L 3 1 - 1 2 - 1 9 9 9  
E D E L E N C O R E S I D U I A T T I V I E P A S S I V I A L 3 1 - 1 2 - 2 0 0 0

R I E P I L O G O

	A T T I V I	P A S S I V I
Entita' residui al 31-12-1999	213.963.412	335.670.435
Residui cancellati	10.397.014	23.356.323
Differenza	203.566.398	312.314.112
Residui riscossi/pagati	77.742.760	235.144.671
Differenza (residui ancora da riscuotere/da pagare)	125.823.638	77.169.441
Residui della gestione di competenza 2000	378.712.000	140.202.296
Totale residui al 31-12-2000	504.535.638	217.371.737
Residui attivi		504.535.638
Residui passivi		217.371.737
Differenza		287.163.901
Fondo cassa al 31-12-2000		513.813.859
Avanzo di amministrazione al 31-12-2000		800.977.760

IL PRESIDENTE  
(prof. Luigi Ruggiu)



IL SEGRETARIO GENERALE  
(prof. Fernando Cerchiaro)



TITOLI	ENTRATE	Previsioni definitive	ACCERTAMENTI		
			Somme riscosse	Rimaste da riscuotere	TOTALE
I	Correnti	1.422.710.710	1.043.998.710	378.712.000	1.422.710.710
II	In conto capitale	0	0	0	0
III	Partite di giro	75.000.000	4.227.525	0	4.227.525
	<b>TOTALE</b>	<b>1.497.710.710</b>	<b>1.048.226.235</b>	<b>378.712.000</b>	<b>1.426.938.235</b>
	Prelevamento dall'avanzo di amministrazione	745.292.000			
	<b>TOTALE</b>	<b>2.243.002.710</b>		<b>Disavanzo di competenza</b>	<b>0</b>
				<b>TOTALE</b>	<b>1.426.938.235</b>

TITOLI	USCITE	Previsioni definitive	IMPEGNI		
			Somme pagate	Rimaste da pagare	TOTALE
I	Correnti	1.781.402.710	867.781.955	136.829.576	1.004.611.531
II	In conto capitale	386.600.000	383.173.150	3.372.720	386.545.870
III	Partite di giro	75.000.000	4.227.525	0	4.227.525
	<b>TOTALE</b>	<b>2.243.002.710</b>	<b>1.255.182.630</b>	<b>140.202.296</b>	<b>1.395.384.926</b>
				<b>Avanzo di competenza</b>	<b>31.553.309</b>
	<b>TOTALE</b>	<b>2.243.002.710</b>		<b>TOTALE</b>	<b>1.426.938.235</b>

**SITUAZIONE PATRIMONIALE  
E CONTO ECONOMICO  
AL 31 DICEMBRE 2000**

**S I T U A Z I O N E**

N.	ATTIVITA'	CONSISTENZE		DIFFERENZE	
		al 31-12-1999	al 31-12-2000	in piu'	in meno
1	Disponibilità di cassa	878.172.165	513.813.859		364.358.306
2	Residui attivi	213.963.412	504.535.638	290.572.226	
3	Titoli e valori	0	0		
4	Immobili	5.808.250.912	5.850.244.912	41.994.000	
5	Mobili, arredi e macchine d'uso amministrativo	457.644.848	457.644.848		
6	Materiale bibliografico	71.860.000	74.675.025	2.815.025	
7	Materiale didattico e scientifico	29.167.132	29.167.132		
8	Attrezzature tecniche	112.190.355	141.894.555	29.704.200	
9	Rimanenze di materiale di consumo	23.485.505	0		23.485.505
10	Attività diverse	11.029.800	0		11.029.800
11	Depositi cauzionali	0	0		
	<b>TOTALE ATTIVITA'</b>	<b>7.605.764.129</b>	<b>7.571.975.969</b>	<b>365.085.451</b>	<b>398.873.611</b>

**PATRIMONIALE**

N.	PASSIVITA'	CONSISTENZE		DIFFERENZE	
		al 31-12-1999	al 31-12-2000	in piu'	in meno
1	Deficit di cassa	0	0		
2	Residui passivi	335.670.435	217.371.737		118.298.698
3	Mutui passivi	1.448.808.342	1.102.260.392		346.547.950
4	Passivita' diverse	0	0		
5	Depositi cauzionali	0	0		
6	Fondo ammortamento arredi	0	0		
7	Fondo ammortamento attrezzature	0	0		
8	Fondo ammortamento immobili	0	0		
	<b>TOTALE PASSIVITA'</b>	<b>1.784.478.777</b>	<b>1.319.632.129</b>	<b>0</b>	<b>464.846.648</b>
	<b>RIEPILOGO</b>				
	<b>TOTALE ATTIVITA'</b>	<b>7.605.764.129</b>	<b>7.571.975.969</b>	<b>365.085.451</b>	<b>398.873.611</b>
	<b>TOTALE PASSIVITA'</b>	<b>1.784.478.777</b>	<b>1.319.632.129</b>	<b>0</b>	<b>464.846.648</b>
	<b>Consistenze patrimoniali nette</b>	<b>5.821.285.352</b>	<b>6.252.343.840</b>	<b>431.058.488</b>	
				Differenza fra le consistenze patrimoniali nette dei due esercizi (risultato economico)	

**ANALISI DEL RISULTATO ECONOMICO DELLA GESTIONE 2000  
(CONTO ECONOMICO)**

ELEMENTI POSITIVI		ELEMENTI NEGATIVI	
<b>Parte I MOVIMENTI FINANZIARI DELL'ESERCIZIO</b>			
ENTRATE FINANZIARIE EFFETTIVE		USCITE FINANZIARIE EFFETTIVE	
Categoria 1.....	L. 63.857	Categoria 1.....	L. 101.948.768
Categoria 2.....	L. 1.414.896.853	Categoria 2.....	L. 578.568.298
Categoria 3.....	L. 7.750.000	Categoria 3.....	L. 217.520.635
		Categoria 4.....	L. 96.573.830
		Categoria 5.....	L. 10.000.000
<b>Totale L.</b>	<b>1.422.710.710</b>	<b>Totale L.</b>	<b>1.004.611.531</b>
<b>Parte II POSTE RETTIFICATIVE</b> (Movimenti finanziari effettivi di pertinenza di altro esercizio)			
Spese rilevate nella presente gestione ma di pertinenza di precedenti esercizi	L. 0	Entrate rilevate nella presente gestione ma di pertinenza di precedenti esercizi	L. 0
Spese rilevate nella presente gestione ma di pertinenza di successivi esercizi	L. 0	Entrate rilevate nella presente gestione ma di pertinenza di successivi esercizi	L. 0
<b>Totale L.</b>	<b>0</b>	<b>Totale L.</b>	<b>0</b>
<b>Parte III ASPETTI E FENOMENI DI GESTIONE NON DIPENDENTI DA MOV. FINANZIARI</b>			
a) da precedenti esercizi			
Proventi rilevati in passato di pertinenza del presente esercizio	L. 0	Spese rilevate in passato di pertinenza del presente esercizio	L. 0
b) dell'esercizio			
Cancellazione di residui passivi	L. 23.356.323	Cancellazione di residui attivi	L. 10.397.014
Trasferimento attivo di beni inventariati	L. 0	Trasferimento passivo di beni inventariati	L. 0
Rivalutazioni ed altre rettifiche positive di beni inventariati	L. 0	Rettifiche negative di beni inventariati	L. 0
		Ammortamento arredi, attrezzature e immobili	L. 0
<b>Totale L.</b>	<b>23.356.323</b>	<b>Totale L.</b>	<b>10.397.014</b>
c) di futuri esercizi			
Proventi di futura manifestazione finanziaria, di competenze del presente esercizio	L. 0	Spese di futura manifestazione finanziaria, di competenza del presente esercizio	L. 0
<b>R I E P I L O G O</b>			
<b>TOTALE PARTE I.....</b>	<b>L. 1.422.710.710</b>	<b>TOTALE PARTE I.....</b>	<b>L. 1.004.611.531</b>
<b>TOTALE PARTE II.....</b>	<b>L. 0</b>	<b>TOTALE PARTE II.....</b>	<b>L. 0</b>
<b>PARTE III</b>		<b>PARTE III</b>	
Totale a) L.	0	Totale a) L.	0
Totale b) L.	23.356.323	Totale b) L.	10.397.014
Totale c) L.	0	Totale c) L.	0
<b>Totale L.</b>	<b>1.446.067.033</b>	<b>Totale L.</b>	<b>1.015.008.545</b>
Disavanzo Economico L.	0	Avanzo Economico L.	431.058.488
<b>Totale a pareggio L.</b>	<b>1.446.067.033</b>	<b>Totale a pareggio L.</b>	<b>1.446.067.033</b>



**PAGINA BIANCA**

**PAGINA BIANCA**

**PAGINA BIANCA**

Lire 1000 = € 0,52



\*14PDL0017490\*