

N. 1985
TAB. 7
ANNESSO 37

CAMERA DEI DEPUTATI

DISEGNO DI LEGGE

APPROVATO DAL SENATO DELLA REPUBBLICA

il 15 novembre 2001 (v. stampato Senato n. 700)

PRESENTATO DAL MINISTRO DELL'ECONOMIA E DELLE FINANZE

(TREMONTI)

Bilancio di previsione dello Stato per l'anno finanziario 2002
e bilancio pluriennale per il triennio 2002-2004

TABELLA n. 7

**Stato di previsione del Ministero dell'istruzione, dell'università
e della ricerca per l'anno finanziario 2002**

ANNESSO N. 37

CONTO CONSUNTIVO

OSSERVATORIO ASTRONOMICO DI PALERMO

ESERCIZIO FINANZIARIO 2000

PAGINA BIANCA

ANNESSO N. 37

**allo stato di previsione del Ministero dell'istruzione,
dell'università e della ricerca
per l'anno finanziario 2002**

CONTO CONSUNTIVO


OSSERVATORIO ASTRONOMICO DI PALERMO

ESERCIZIO FINANZIARIO 2000

PAGINA BIANCA

RELAZIONE DEL COLLEGIO DEI REVISORI

PAGINA BIANCA



Palermo, li 28/05.2001
Prot. n. 108/a/01

Prof. Velloni

12 GIU. 2001
PROT N° 0058386

Al Ministero dell'Università e della Ricerca Scientifica e
Tecnologica
Dip. per la Programm., il Coord. e gli Affari Economici
- Servizio per l'Autonomia Universitaria e gli Studenti -
Ufficio I

Piazza Kennedy, n. 20
00134 ROMA

Alla Corte dei Conti
Ufficio Controllo Atti Amministrazioni dello Stato
Via Notarbartolo, n. 8
90141 PALERMO

Al Ministero del Tesoro
Direzione Generale del Tesoro
Viale XX Settembre, n. 97
00100 ROMA

OGGETTO: Trasmissione Conto Consuntivo per l'esercizio finanziario 2000 e relativi allegati.

Si trasmette il Conto Consuntivo per l'esercizio 2000 dell'Osservatorio Astronomico di Palermo "Giuseppe S. Vaiana" con i relativi allegati amministrativo-contabili unitamente alla relazione ed ai verbali del Consiglio Direttivo e del Collegio dei Revisori dei Conti.



Distinti Saluti.

IL DIRETTORE
Salvatore Seno
(Prof. Salvatore Seno)

CONSIGLIO DIRETTIVO

VERBALE DELLA SEDUTA DEL 16.5.2001.

L'anno 2001, il giorno Sedici, del mese di Maggio, alle ore 15.00, nei locali dell'Osservatorio Astronomico di Palermo "Giuseppe S. Vaiana", siti in Palermo, nel Palazzo dei Normanni, Piazza del Parlamento, n. 1, è riunito, a seguito di regolare convocazione, giusta nota prot. n. 810/01/o.a. del 18.4.2001, il Consiglio Direttivo dell'Osservatorio Astronomico di Palermo "Giuseppe S. Vaiana", con il seguente Ordine del Giorno:

1. Comunicazioni del Direttore.
2. Approvazione del verbale della seduta precedente del 28.11.2000.
3. Conto consuntivo Es.. Fin. 2000..
4. Variazioni di Bilancio di Previsione Es. Fin. 2001.
5. Edilizia.
6. Contratti.
7. Autorizzazioni di Spesa.
8. Richieste di finanziamento.
9. Regolamento concorsi.
10. Questioni riguardanti il personale.
11. Varie ed eventuali.

Sono presenti: Il Direttore Prof. Salvatore Serio, Il Prof. Francesco Bertola, il Geom. Giovanni Liggio, il Dott. Antonio Maggio, il Prof. Roberto Pallavicini Tesi, la Signora Alberta Torre Grandinetti, ed il Prof. Salvatore Sciortino.

Partecipano alla riunione: il Presidente del Collegio dei revisori dei Conti Dott. Antonio Atonna e il componente effettivo del Collegio stesso Dott. Franco Bernardo.

Partecipano alla riunione perchè invitata dal Direttore la Ragioniera Anna L. Incardona.

Assenti giustificati: la Prof.ssa Ester Antonucci, il Dott. Ettore Di Mayo, il Prof. Marcello Rodonò ed il prof. Luigi Stella.


Svolge le funzioni di Segretario il Dott. Filippo Salemi.

Previamente il Direttore, per dare modo al Collegio dei Revisori dei Conti di definire i relativi verbali, propone di rideterminare la sequenza dei punti del citato ordine del giorno nel modo seguente:

1. Comunicazioni del Direttore.
2. Approvazione del verbale della seduta precedente del 28.11.2000.
3. Edilizia.
4. Contratti.
5. Autorizzazioni di Spesa.
6. Richieste di finanziamento.
7. Regolamento concorsi.
8. Questioni riguardanti il personale.
9. Conto consuntivo Es.. Fin. 2000.
10. Variazioni di Bilancio di Previsione Es. Fin. 2001.
11. Varie ed eventuali.

Il Consiglio Direttivo approva all'unanimità la proposta del Direttore.

Si passa alla discussione dei punti dell'Ordine del Giorno.



O M I S S I S

1. CONTO CONSUNTIVO ES. FIN. 2000.

Del. n. 103/2001

Il Direttore presenta il Conto Consuntivo per l'Es. Fin. 2000 dell'Osservatorio Astronomico di Palermo "Giuseppe S. Vaiana" da lui predisposto coadiuvato dalla Giunta Amministrativa nella seduta del 30.3.2001, illustrando brevemente i risultati conseguiti dall'Osservatorio durante il 2000 nel campo della ricerca astronomica, della ricerca tecnologica, della ricerca in Storia dell'Astronomia e nel campo della diffusione della cultura astronomica; leggendo la relazione di accompagnamento e presentando le tabelle del conto consuntivo comprensive della variazione di cui al D. D. n. 160/2000 del 12.12.2000 che si allega in copia alla presente delibera.

L'esercizio finanziario 2000 vede accertate entrate di competenza ammontanti a complessive Lit. 5.529.898.841 di cui: Lit. 2.373.343.000 per trasferimenti da parte del MURST; Lit. 193.000.000 per Assegnazione Ricerca Scientifica; Lit. 1.154.000.000 per Assegnazione Edilizia Generale; Lit. 35.000.000 per Contributo divulgazione della Cultura Scientifica; Lit. 90.000.000 per contributo Regione Sicilia; Lit. 68.279.488 per contributo CNR per spese per la Ricerca; Lit. 579.995.500 per Contributi ASI per spese per la ricerca; Lit. 329.034.485 per Contributo UE; Lit. 220.000.000 per Contributi CNAAs; Lit. 15.338.297 per altri contributi; Lit. 9.457.062 per altre entrate; Lit. 462.451.009 per partite di giro.

Per quanto riguarda la gestione dei residui attivi degli esercizi precedenti si registrano Lit. 100.000.000 di contributo ministeriale per ricerche, che potranno essere incassati dopo il rendiconto finale del programma per il quale tale contributo e' stato concesso.

I residui passivi degli esercizi precedenti ammontano a Lit. 3.053.072.899, di cui Lit. 2.996.029.571 per il programma di edilizia in corso.

Le uscite di competenza sono state impegnate per complessive Lit. 5.441.805.732 di cui: Lit. 2.185.853.328 per spese correnti; Lit. 2.793.138.175 per spese in c/capitale; Lit. 462.814.229 per partite di giro.

La situazione amministrativa evidenzia un avanzo di amministrazione pari a Lit. 1.589.741.437.

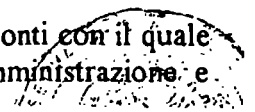
I residui attivi accertati sono di Lit. 1.827.911.522, di cui Lit. 1.1540.000.000 sono da imputare ai fondi dell'edilizia.

I residui passivi ammontano a Lit. 5.140.482.724. Questi ultimi derivano in massima parte da impegni assunti sui fondi Edilizia Generale per Lit. 4.172.063.793 in attesa della conclusione dell'iter del programma predisposto

Il conto economico e' stato redatto in entrambe le sue parti. Nella prima parte figurano entrate derivanti da trasferimenti correnti per Lit. 5.067.447.832 e spese correnti per Lit. 3.243.675.858. Nella seconda parte risultano Lit. 126.129.137 per produzione e movimenti interni, Lit. 5.338.316 per trasferimenti attivi in natura, Lit. 9.155.037 per insussistenze passive (residui passivi), Lit. 16.995.500 per sopravvenienze attive. Nella seconda colonna del quadro annesso risultano Lit. 1.185.960.381 per produzioni o movimenti interni, Lit. 1.709.763 per trasferimenti passivi in natura, Lit. 90.000.000 per entrate accertate nell'esercizio di pertinenza di futuri esercizi, insussistenze attive per Lit. 96.385. Da questi dati risulta un avanzo economico di Lit. 703.623.435.

La situazione patrimoniale presenta un avanzo patrimoniale di Lit. 703.623.435 cui concorrono Lit. 4.901.949.419 di fondo cassa, Lit. 1.827.911.522 di residui attivi, Lit. 606.471.674 di immobilizzazioni tecniche, e Lit. 5.140.482.724 lire di residui passivi.

Il Dott. Franco Bernardo legge il verbale n. 75 del Collegio dei Revisori dei Conti con il quale viene dato parere positivo, ai sensi dell'art. 14 punto 3 del Regolamento di amministrazione e



contabilità dell'Osservatorio, alla variazione di cui al citato D. D. n. 160 del 12.12.2000, ed al Conto Consuntivo dell'Osservatorio Astronomico di Palermo "Giuseppe S. Vaiana" per l'es. fin. 2000.

Il Consiglio Direttivo, dopo una attenta e prolungata discussione approva all'unanimità le su accennate variazioni di cui al D.D. n. 160/2000 del 12.12.2000 al Bilancio Preventivo 2000 ed il Conto Consuntivo per l'es. fin. 2000 dell'Osservatorio Astronomico di Palermo "Giuseppe S. Vaiana".

Il Conto Consuntivo 2000 con l'annessa relazione, le tabelle descrittive ed i relativi allegati, che sono parte integrante del presente verbale, unitamente alle relazioni del Direttore e del Collegio dei Revisori dei Conti sarà trasmesso al Ministero del Tesoro, al Ministero dell'Università e della Ricerca Scientifica e Tecnologica ed alla Corte dei Conti ai sensi dell'art. 33 punto 5 del Regolamento di Amministrazione e Contabilità dell'Osservatorio.

La presente parte del verbale viene redatta, letta e seduta stante approvata.

O M I S S I S

2. VARIE ED EVENTUALI.

Non essendovi alcunché da discutere la seduta viene tolta alle ore 18.30.

Letto, approvato e sottoscritto.

IL SEGRETARIO

(Dott. Filippo Salemi)



IL DIRETTORE

(Prof. Salvatore Serio)

VERBALE N. 75

ESAME DEL CONTO CONSUNTIVO DELL'ESERCIZIO 2000 DELL'OSSERVATORIO ASTRONOMICO DI PALERMO ESEGUITO DAI REVISORI DEI CONTI ATONNA DOTT. ANTONIO - PRESIDENTE, BERNARDO FRANCO - COMPONENTE EFFETTIVO, IN RAPPRESENTANZA DEL TESORO E DEL MINISTERO DELLA RICERCA SCIENTIFICA E TECNOLOGICA.

L'anno duemilauno, il giorno 16 del mese di Maggio, a seguito di regolare convocazione si e' riunito il Collegio dei Revisori dei Conti. Risulta assente giustificato la d.ssa Adriana Cocco

Il Collegio prende in esame il conto Consuntivo dell'esercizio 2000. Prima di passare al controllo delle varie voci di bilancio, e' stato accertato quanto segue:

Il conto consuntivo predisposto dal direttore dell'Osservatorio Astronomico coadiuvato dalla Giunta Amministrativa e' stato elaborato conformemente a quanto disposto dal D.P.R. 4.8.86, n. 1104 e dal l D.D. 20.1.95 recante il Regolamento di amministrazione e contabilità dell'Osservatorio .

Il Conto Consuntivo presente le seguenti risultanze

ENTRATE

TITOLI	PREV. FINALE	SOMME RISC.	SOMME RISC.	DA	ACCERTAT O	DIFFERENZA	
						+	-
AV. DI AMM.NE	1.492.226.456						
I	5.042.257.473	3.410.690.584	1.647.300.186		5.057.990.770	16.995.500	1.262.203
II	22.000.000	9.457.062	0		9.457.062	0	12.542.938
V	0	0	0			0	0
VI	515.913.325	381.839.673*	80611336		462.451.009	0	53.462.316
TOTALE	7.072.397.254	3.801.987.319	1.728.274.742		5.529.898.841	16.995.500	66.904.237

USCITE

TITOLI	PREV. FINALE	SOMME PAG.	SOMME PAG.	DA	TOTALE IMPEGNI	DIFFERENZE	
						+	-
I	2.290.076.043	1.796.700.116	389.153.212		2.185.853.328		104.222.715
II	4.266.407.886	1.175.492.898	1.617.645.277		2.793.138.175		1.473.269.711
IV	515.913.325	382.202.893*	80.611.336		462.814.229		53.099.096
TOTALE	7.072.397.254	3.354.395.907	2.087.409.825		5.441.805.732		1.630.591.522

* La somma pagata pari a Lit. 382.202.893 non collima con la corrispondente voce delle Entrate che evidenzia un importo di Lit. Lit. 381.839.673. La differenza pari a Lit. 363.220 è dovuta ad un erroneo versamento IRPEF di pari importo che sarà recuperato nell'Es. Fin. 2001 attraverso una operazione di compensazione finanziaria. L'importo dell'errato versamento di lire 363.220 verrà acquisito in Entrata al capitolo 20403 - Recuperi e rimborsi diversi .

GESTIONE DEI RESIDUI

Al 31/12/2000 risultano residui attivi per Lire 100.000.000 relativi agli esercizi precedenti, e lire 1.727.911.522 per l'anno 2000 costituiti come segue: Lire 1.154.000.000 per assegnazione Edilizia Generale, Lire 35.000.000 contributo per la divulgazione della cultura scientifica da parte del MURST, Lire 90.000.000 contributo Regione Siciliana, Lire 63.658.308 Contributo CNR per spese per la ricerca, Lire 304.641.878 Contributo U.E. e lire 59.075.457 per ritenute erariali, Lire 19.513.599 per ritenute previdenziali ed assistenziali, lire 2.022.280 per ritenute Extraerariali relative agli emolumenti corrisposti al personale.

I residui passivi relativi agli esercizi precedenti, ammontanti a lire 4.679.065.796 al 31.12.1999, si sono ridotti nel corso del 2000 a lire 3.053.072.899

I residui passivi di competenza ammontano a Lire 2.087.409.825 di cui Lire 1.176.034.222 per edilizia, lire 38.587.708 per acquisto impianti attrezzature e macchinari, lire 5.357.161 per acquisto mobili e macchine d'ufficio, lire 6.609.392 biblioteca, lire 1.109.270 per studi e ricerche finanziate dal CNR, lire 220.449.017 per studi e ricerche finanziate dall'ASI, lire 3.147.255 per programmi finanziati dall' U.E. , lire 28.595.788 per programmi finanziati dal CNA, Lire 137.755.464 per programmi d'interesse nazionale.

SITUAZIONE AMMINISTRATIVA

L'AVANZO DI AMMINISTRAZIONE AL 31/12/2000 DI LIRE 1.589.378.217 RISULTA COSI' DETERMINATO:

FONDO DI CASSA AL 1/1/2000		L.	5.555.889.559+
RISCOSSIONI			
In c/competenza	L.	3.801.987.319	
In c/residui	L.	515.306.308	L. 4.317.293.627
PAGAMENTI			
In c/competenza	L.	3.354.395.907	
In c/residui	L.	1.616.837.860	L. 4.971.233.767-
CONSISTENZA DELLA CASSA A FINE ESERCIZIO		L.	4.901.949.419+
RESIDUI ATTIVI			
Es. Precedenti	L.	100.000.000	
Dell'esercizio	L.	1.727.911.522	L. 1.827.911.522
RESIDUI PASSIVI			
Es. Precedenti	L.	3.053.072.899	
Dell'esercizio	L.	2.087.409.825	L. 5.140.482.724
AVANZO DI AMMINISTRAZIONE A FINE ESERCIZIO		L.	1.589.378.217

ESAME DELLE ENTRATE

Le entrate accertate nel corso dell'esercizio sono ammontate a lire 5.529.898.841 di cui lire 3.755.343.000 per trasferimenti da parte dello Stato, L. 1.302.647.770 per trasferimenti da parte di enti pubblici e privati, L. 9.457.062 per altre entrate e lire 462.451.009 per partite di giro.

ESAME DELLE SPESE

Nello stesso periodo sono state impegnate spese di competenza per complessive L. 5.441.805.732.

Per il Titolo I (spese correnti): L. 1.660.579.056 per spese per il personale e gli organi dell'ente, L. 305.627.937 per acquisti di beni di consumo e servizi, Lire 78.169.568 per spese per la ricerca, lire 285.484 per oneri finanziari, lire 1.866.470 per oneri tributari e lire 139.324.813 per spese diverse.

Per il Titolo II (spese in c/capitale: lire 1.349.000.000 per l'Edilizia Generale, lire 385.115.645 per acquisto immobilizzazioni tecniche e Lire 1.059.022.530 per la ricerca.

Per il Titolo IV (partite di giro) : L. 302.913.325 per ritenute erariali, lire 134.058.156 per ritenute previdenziali ed assistenziali, lire 7.000.000 per partite in c/sospeso e lire 18.842.748 ritenute extraerariali.

SITUAZIONE PATRIMONIALE (ALL. D)

Dall'esame dell'allegato D risulta che la consistenza patrimoniale alla fine dell'esercizio ammonta a lire 11.281.450.935 con un incremento patrimoniale netto di lire 703.623.435 rispetto all'esercizio precedente

CONTO ECONOMICO (ALL. E)


Il conto economico si chiude con un avanzo di L. 703.623.435. A tale risultato concorrono per le **Entrate**: entrate correnti (parte prima) per L. 5.067.447.832 e per la parte seconda i cui componenti non danno luogo a movimenti finanziari lire 157.617.990.

Per le **Uscite** : spese correnti (parte prima) lire 3.243.675.858 e per la parte seconda lire 1.277.766.529 i cui componenti non danno luogo a movimenti finanziari, per un totale complessivo di lire 5.225.065.822.

Alla luce di quanto sopra rappresentato, si esprime, per quanto di competenza, parere favorevole all'approvazione del conto Conto Consuntivo dell'Esercizio 2000.


IL PRESIDENTE

DR. ANTONIO ATONNA



IL COMPONENTE EFFETTIVO

DR. FRANCO BERNARDO



PAGINA BIANCA

RENDICONTO FINANZIARIO 2000

PARTE I - ENTRATE

PARTE II - USCITE

BILANCIO CONSUNTIVO DELL'ESERCIZIO 2000

L'esercizio finanziario 2000 vede accertate entrate di competenza ammontanti a complessive lire 5.529.898.841 di cui:

2.373.343.000	per trasferimenti da parte del MURST;
193.000.000	per Assegnazione Ricerca Scientifica;
1.154.000.000	per Assegnazione Edilizia Generale;
35.000.000	per Contributo divulgazione della Cultura Scientifica;
90.000.000	per contributo Regione Sicilia;
68.279.488	per contributo CNR per spese per la Ricerca;
579.995.500	per Contributi ASI per spese per la ricerca;
329.034.485	per Contributo UE;
220.000.000	per Contributi CNAAs;
15.338.297	per altri contributi;
9.457.062	per altre entrate;
462.451.009	per partite di giro

Per quanto riguarda la gestione dei residui attivi degli esercizi precedenti si registrano lire 100.000.000 di contributo ministeriale per ricerche, che potranno essere incassati dopo il rendiconto finale del programma per il quale tale contributo e' stato concesso.

I residui passivi agli esercizi precedenti ammontano a lire 3.053.072.899, di cui 2.996.029.571 per il programma di edilizia in corso.

Le uscite di competenza sono state impegnate per complessive lire 5.441.805.732 di cui:

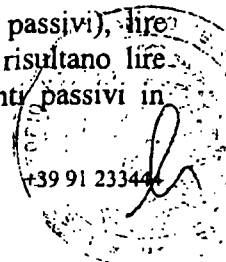
2.185.853.328	per spese correnti;
2.793.138.175	per spese in c/capitale;
462.814.229	per partite di giro.

La situazione amministrativa evidenzia un avanzo di amministrazione pari a lire 1.589.741.437.

I residui attivi accertati sono di lire 1.827.911.522, di cui lire 1.154.000.000 sono da imputare ai fondi dell'edilizia.

I residui passivi ammontano a lire 5.140.482.724. Questi ultimi derivano in massima parte da impegni assunti sui fondi Edilizia Generale per lire 4.172.063.793 in attesa della conclusione dell'iter del programma predisposto

Il conto economico e' stato redatto in entrambe le sue parti. Nella prima parte figurano entrate derivanti da trasferimenti correnti per lire 5.067.447.832 e spese correnti per lire 3.243.675.858. Nella seconda parte risultano lire 126.129.137 per produzione e movimenti interni, lire 5.338.316 per trasferimenti attivi in natura, lire 9.155.037 per insussistenze passive (residui passivi), lire 16.995.500 per sopravvenienze attive. Nella seconda colonna del quadro annesso risultano lire 1.185.960.381 per produzioni o movimenti interni, lire 1.709.763 per trasferimenti passivi in



natura, lire 90.000.000 per entrate accertate nell'esercizio di pertinenza di futuri esercizi, insussistenze attive per lire 96.385. Da questi dati risulta un avanzo economico di lire 703.623.435

La situazione patrimoniale presenta un avanzo patrimoniale di lire 703.623.435 cui concorrono lire 4.901.949.419 di fondo cassa, Lire 1.827.911.522 di residui attivi, Lire 606.471.674 di immobilizzazioni tecniche, e lire 5.140.482.724 lire di residui passivi.



IL DIRETTORE

(Prof. Salvatore Serio)

5 529 898 841 +1
5 441 805 732 -1
88 093 109 T1

O C

GESTIONE DI COMPETENZA								
PREVISIONI				SOMME ACCERTATE				
Iniziale	In +	In -	Finale	ricese	da riscuotere	accertate		
9.492.574	1.222.733.882		1.492.226.456					
1.826.000	163.568.000	108.051.000	2.373.343.000	2.373.343.000		2.373.343.000		
1.000.000	35.000.000	1.000.000.000	193.000.000	193.000.000		193.000.000		
35000000	549000000		1.154.000.000		1.154.000.000	1.154.000.000		
150000000			35.000.000		35.000.000	35.000.000		
	4.114.826.000	749.568.000	1.108.051.000	3.755.343.000	2.566.343.000	1.189.000.000	3.755.343.000	
Cat. 2 - Trasferimenti da parte di enti pubblici e privati								
10201	90.000.000		90.000.000		90.000.000	90.000.000		
10202	68.279.488		68.279.488	4.621.180	63.658.308	68.279.488		
10203	397.000.000	166.000.000	563.000.000	579.993.500		579.993.500		
10204	41.960.640	304.641.878	37.568.033	329.034.485	24.393.607	304.641.878	329.034.485	
10205	155.000.000	220.000.000	155.000.000	220.000.000	220.000.000	220.000.000		
10206	2.926.825	16.600.500	2.926.825	16.600.500	15.338.297	15.338.297		
	775.166.953	707.242.378	195.494.858	1.286.914.473	844.347.584	458.300.186	1.302.647.770	
	TOTALE TITOLO I	4.888.992.953	1.456.810.378	1.303.545.858	5.042.257.473	3.410.690.584	1.647.300.186	5.057.990.770
TITOLO II - Altre entrate								
Cat. 4 - Entrate diverse								
20401	1.000.000		1.000.000	522.600		522.600		
20402								
20403	21.000.000		21.000.000	8.934.462		8.934.462		
	22.000.000		22.000.000	9.457.062		9.457.062		
	TOTALE TITOLO II	22.000.000		22.000.000	9.457.062		9.457.062	
TITOLO V - Entrate derivanti da trasferimenti in conto capitale								
Cat. 10 - Trasferimenti non capitalizzabili da parte dello Stato e di altri Enti pubblici								
51001								
51002								
	TOTALE TITOLO V							
TITOLO VI - Partite di giro								
Cat. 11 - Entrate aventi natura di partite di giro								
61101	295.500.000	7.413.325	302.913.325	243.474.548	59.075.457	302.550.105		
61102	153.000.000		153.000.000	114.544.557	19.513.599	134.058.156		
61103	10.000.000		10.000.000					
61104	30.000.000		30.000.000	7.000.000		7.000.000		
61105	20.000.000		20.000.000	16.820.468	2.022.280	18.842.748		
	508.500.000	7.413.325	515.913.325	381.839.673	80.611.336	462.451.009		
	TOTALE TITOLO VI	508.500.000	7.413.325	515.913.325	381.839.673	80.611.336	462.451.009	
	TOTALE GENERALE	5.688.985.927	2.686.957.585	1.303.545.858	7.072.397.254	3.801.987.319	1.727.911.522	5.529.898.841

BILANCIO CONSUNTIVO 2000		GESTIONE DI COMPETENZA						
ENTRATE		PREVISIONI				SOMME ACCERTATE		
Codice	Denominazione	Iniziale	in +	in -	Finale	risorse	da riacquiere	accertate
RIEPILOGO DEI TITOLI								
	Avanzo di amministrazione				0			
	Titolo I - Trasferimenti Correnti	4.888.992.953	1.456.818.378	1.301.545.838	5.042.257.473	3.418.690.384	1.647.300.186	3.037.990.770
	Titolo II - Altre entrate	22.000.000	0	0	22.000.000	9.457.063	0	9.457.063
	Titolo V - Trasl. in capitale	0	0	0	0	0	0	0
	Titolo VI - Partite di giro	508.500.000	7.013.323	0	515.513.323	381.839.673	80.611.336	462.451.009
	TOTALE DELLE ENTRATE	5.419.492.953	1.464.223.703	1.301.545.838	5.580.170.798	3.801.987.319	1.727.911.522	3.532.075.841

DIFFERENZE		GESTIONE DEI RESIDUI ATTIVI						TOTALE DA RISCOUERE	TOTALE RISCOSE	NOTE
in +	in -	esercizio	Riscosti	Da riscuotere	Totale	in +	in -			
16.995.500	1.262.203	533.000.000	415.000.000	100.000.000	533.000.000	0	0	1.747.300.186	3.845.690.584	#N/D
0	12.542.938	0	0	0	0	0	0	0	9.657.862	#N/D
0	0	0	0	0	0	0	0	0	0	#N/D
0	53.462.316	80.402.693	80.306.308	0	80.306.308	0	96.385	80.611.336	462.143.981	#N/D
16.995.500	67.267.437	613.402.693	515.306.308	100.000.000	615.306.308	0	96.385	1.827.911.522	4.317.293.627	#N/D

BILANCIO CONSUNTIVO 2000 USCITE		GESTIONE DI COMPETENZA						
		PREVISIONI				SOMME IMPEGNATE		
Codice	Denominazione	Variazioni			Finale	Somme pagate	Somme da pagare	Totale impegni
		Iniziale	in +	in -				
	TITOLO I - Spese Correnti							
	Cat. 1 - Spese per il personale e per gli organi dell'Ente							
10101	Compensi, indennità, rimborsi ai componenti gli organi collegiali di amministrazione	91.000.000		9.887.230	81.112.770	57.929.404	21.190.451	79.119.855
10102	Compensi, indennità, rimborsi ai componenti il collegio dei revisori	30.000.000			30.000.000	19.493.930	3.588.680	23.082.610
10103	Stipendi, retribuzioni ed altri assegni fissi al personale	1.428.012.035	178.443.195	188.051.000	1.418.404.230	1.311.361.812	107.042.418	1.418.404.230
10104	Spese per il trattamento accessorio al personale non docente	80.000.000			80.000.000	13.813.965	66.186.035	80.000.000
10105	Indennità e compensi commissioni concorsi	10.000.000			10.000.000	962.410	9.037.590	10.000.000
10106	Sussidi per il personale							
10107	Personale a tempo determinato	25.000.000	30.000.000		55.000.000	48.834.158	1.138.203	49.972.361
	Totale Cat. 1	1.664.012.035	208.443.195	197.938.230	1.674.517.000	1.452.395.679	208.183.377	1.660.579.056
	Cat. 2 - Spese per acquisto di beni di consumo e servizi							
10201	Acquisto libri, riviste e giornali	2.500.000			2.500.000	1.373.000	121.300	1.494.300
10202	Acquisto materiali di consumo	19.000.000			19.000.000	16.400.909	2.571.491	18.972.400
10203	Indennità di missione	25.000.000	3.000.000		28.000.000	22.767.580	964.070	23.731.650
10204	Spese di rappresentanza	500.000	500.000		1.000.000	534.000		534.000
10205	Acquisto vestiario e divise							
10206	Trasporti e facchinaggi	10.000.000			10.000.000	5.882.696	3.424.300	9.306.996
10207	Premi di assicurazione	14.100.000			14.100.000	9.938.618	4.062.752	14.001.370
10208	Pubblicazioni e stampe	4.000.000			4.000.000		2.822.400	2.822.400
10209	Manutenzione, noleggio ed esercizio mezzi di trasporto	3.500.000			3.500.000	3.489.960		3.489.960
10210	Canoni acqua	1.000.000			1.000.000			
10211	Spese per riscaldamento							
10212	Consumo energia elettrica	28.000.000			28.000.000	26.256.000		26.256.000
10213	Manutenzione ordinaria locali	33.000.000	10.300.000		43.300.000	21.525.091	9.549.600	31.074.691
10214	Manutenzione mobili, attrezzature e macchinari	46.000.000			46.000.000	14.616.794	8.670.000	23.286.794
10215	Spese postali e telegrafiche	13.000.000			13.000.000	10.361.050	63.000	10.424.050
10216	Onorari e compensi per speciali incarichi	3.500.000			3.500.000			
10217	Contratti con tecnici per l'uso di attrezzature scientifiche							
10218	Cancelleria	3.000.000			3.000.000	319.800	584.280	904.080
10219	Spese telefoniche, telefax, trasmissione dati	50.000.000		5.000.000	45.000.000	44.832.396	110.000	44.942.396
10220	Spese diverse (canoni radiotelevisivi, valori bollati, etc.)	1.000.000			1.000.000	906.400		906.400
10221	Affitto locali	80.000.000			80.000.000		80.000.000	80.000.000
10222	Spese per inserzioni, pubblicità, etc.	2.500.000			2.500.000	1.235.650		1.235.650
10223	Spese applicazione Contratto Collettivo di lavoro	7.160.006			7.160.006	3.202.500	3.252.500	6.455.000
10224	Contratti a tempo determinato							
10225	Software Amministrativo Contabile	10.000.000			10.000.000	5.789.800		5.789.800
	Totale Cat. 2	356.760.006	13.800.000	5.000.000	365.560.006	189.432.244	116.195.693	305.627.937

DIFFERENZE		GESTIONE DEI RESIDUI PASSIVI						TOTALE	TOTALE
in +	in -	Ad inizio esercizio	Pagati	Da pagare	Totali	Variazioni		DA PAGARE	PAGATE
						in +	in -		
	1.992.915	23.512.290	23.512.290		23.512.290			21.190.451	81.441.694
	6.917.390	3.248.650	3.248.650		3.248.650			3.588.680	22.742.580
		98.202.908	98.202.908		98.202.908			107.042.418	1.409.564.720
		64.633.327	54.973.888	9.659.439	64.633.327			75.845.474	68.787.853
		7.099.237	7.099.237		7.099.237			9.037.590	8.061.647
	5.027.639							1.138.203	48.834.158
	13.937.944	196.696.412	187.036.973	9.659.439	196.696.412			217.842.816	1.639.432.652
	1.005.700	170.000	166.600		166.600		3.400	121.300	1.539.600
	27.600	899.900	899.900		899.900			2.571.491	17.300.809
	4.268.350							964.070	22.767.580
	466.000								534.000
	693.004	877.000					877.000	3.424.300	5.882.696
	98.630	2.354.579	2.324.577		2.324.577		30.002	4.062.752	12.263.195
	1.177.600	2.748.000	2.748.000		2.748.000			2.822.400	2.748.000
	10.040								3.489.960
	1.000.000	143.348					143.348		
	1.744.000	1.213.000	1.213.000		1.213.000				27.469.000
	12.225.309	2.861.000	2.231.000	360.000	2.591.000		270.000	9.909.600	23.756.091
	22.713.206	20.276.360	17.222.360		17.222.360		3.054.000	8.670.000	31.839.154
	2.575.950	944.300	944.300		944.300			63.000	11.305.350
	3.500.000								
	2.095.920							584.280	319.800
	57.604							110.000	44.832.396
	93.600								906.400
		24.190.591		24.190.591	24.190.591			104.190.591	
	1.264.350								1.235.650
	705.006								3.252.500
		1.556.618	1.556.618		1.556.618				1.556.618
	4.210.200								5.789.800
	59.932.069	58.234.696	29.306.355	24.550.591	53.856.946		4.377.750	140.746.284	218.738.999

BILANCIO CONSUNTIVO 2000		GESTIONE DI COMPETENZA						
USCITE		PREVISIONI				SOMME IMPEGNATE		
Codice	Denominazione	Iniziale	Variazioni		Finale	Somme pagate	Somme da pagare	Totale impegni
			in +	in -				
Cat. 3 - Spese per la ricerca								
10301	Spese per studi, indagini, rilevazioni, software	9.000.000	19.000.000	10.600.000	17.400.000	349.000	9.862.200	10.211.200
10302	Spese per materiale di consumo	17.000.000	5.000.000		22.000.000	11.465.801	3.387.610	14.853.411
10303	Spese per partecipazione a Congressi, missioni scientifiche, etc.	11.000.000	13.480.739	8.000.000	16.480.739	8.328.182	8.152.557	16.480.739
10304	Spese per collaborazioni scientifiche seminari, conferenze.	5.000.000	10.000.000	4.480.739	10.519.261	8.042.634		8.042.634
10305	Spese per pubblicazioni scientifiche	20.000.000	5.600.500		25.600.500	6.783.174	17.108.000	23.891.174
10306	Spese di calcolo	500.000			500.000			
10307	Convenzione Dottorato di Ricerca	50.000.000	4.700.000	50.000.000	4.700.000	4.690.410		4.690.410
Totale Cat. 3		112.500.000	57.781.239	73.080.739	97.200.500	39.659.201	38.510.367	78.169.568
Cat. 4 - Oneri finanziari								
10401	Spese e commissioni bancarie	500.000			500.000	285.484		285.484
10402	Interessi passivi	500.000			500.000			
Totale Cat. 4		1.000.000			1.000.000	285.484		285.484
Cat. 5 - Oneri tributari								
10501	Imposte, tasse e tributi	2.000.000			2.000.000	164.700	1.701.770	1.866.470
Totale Cat. 5		2.000.000			2.000.000	164.700	1.701.770	1.866.470
Cat. 6 - Spese Diverse								
10601	Restituzioni e rimborsi diversi	3.905.930			3.905.930			
10602	Oneri vari straordinari	2.000.000			2.000.000			
10603	Spese realizzo entrate							
10604	Organizzazione mostre e congressi	40.000.000	65.392.607		105.392.607	81.164.265	23.745.005	104.909.270
10605	Fondo di riserva	4.000.000		500.000	3.500.000			
10606	Quota di partecipazione a Consorzio							
10607	Spese per la divulgazione scientifica	35.000.000			35.000.000	33.598.543	817.000	34.415.543
Totale Cat. 6		84.905.930	65.392.607	500.000	149.798.537	114.762.808	24.562.005	139.324.813
TOTALE TITOLO I		2.221.177.971	345.417.041	276.518.969	2.290.076.043	1.796.700.116	389.153.212	2.185.853.328
TITOLO II - Spese in conto capitale								
Cat. 7 - Acquisizione di beni ad uso durevole ed opere immobiliari								
20701	Acquisto beni immobili							
20702	Ricostruzione, trasformazione immobili							
20703	Spese per nuove costruzioni in corso							
20704	Manutenzione straordinaria immobili							
20705	Assegnazione Edilizia Generale	605.000.000	744.000.000		1.349.000.000	172.965.778	1.176.034.222	1.349.000.000
Totale Cat. 7		605.000.000	744.000.000		1.349.000.000	172.965.778	1.176.034.222	1.349.000.000

DIFFERENZE		GESTIONE DEI RESIDUI PASSIVI						TOTALE	TOTALE
in +	in -	Ad inizio	Pagati	Da pagare	Totali	Variazioni		SOMME	SOMME
		esercizio				in +	in -	DA PAGARE	PAGATE
	7.188.800							9.862.200	349.000
	7.146.589	343.500	229.500	114.000	343.500			3.501.610	11.695.301
	2.476.627							8.152.557	8.328.182
	1.709.326	3.108.000	3.108.000		3.108.000			17.108.000	9.891.174
	500.000								4.690.410
	9.590								
	19.030.932	3.451.500	3.337.500	114.000	3.451.500			38.624.367	42.996.701
	214.516	120.000	120.000		120.000				405.484
	500.000								
	714.516	120.000	120.000		120.000				405.484
	133.530							1.701.770	164.700
	133.530							1.701.770	164.700
	3.905.930								
	2.000.000								
	483.337	5.339.100	5.339.100		5.339.100			23.745.005	86.503.365
	3.500.000								
	584.457	1.460.000					1.460.000	817.000	33.598.543
	10.473.724	6.799.100	5.339.100		5.339.100		1.460.000	24.562.005	120.101.908
	104.222.715	265.301.708	225.139.928	34.324.030	259.463.958		5.837.750	423.477.242	2.021.840.044
		3.142.684.057	146.654.486	2.996.029.571	3.142.684.057			4.172.063.793	319.620.264
		3.142.684.057	146.654.486	2.996.029.571	3.142.684.057			4.172.063.793	319.620.264

BILANCIO CONSUNTIVO 2000		GESTIONE DI COMPETENZA						
USCITE		PREVISIONI				SOMME IMPEGNATE		
Codice	Denominazione	Iniziale	Variazioni		Finale	Somme pagate	Somme da pagare	Totale impegni
			in +	in -				
	Cat. 8 - Acquisto immobilizzazioni tecniche							
20801	Acquisto impianti attrezzature e macchinari	187.579.338	129.538.769	66.919.274	250.198.833	209.373.123	38.587.708	247.960.831
20802	Ripristino, trasformazione e manutenzione straordinaria impianti, attrezzature e macchinari.	16.000.000			16.000.000	4.380.000		4.380.000
20803	Acquisto automezzi				0			0
20804	Acquisto mobili e macchine ufficio	30.000.000	55.000.000	10.000.000	75.000.000	64.436.860	5.357.161	69.794.021
20805	Biblioteca	75.000.000	31.000.000	10.000.000	96.000.000	56.371.401	6.609.392	62.980.793
	Totale Cat. 8	308.579.338	215.538.769	86.919.274	437.198.833	334.561.384	50.554.261	385.115.645
	Cat. 10 - Spese per la ricerca							
21001	Acquisto beni e strumenti per ricerca finanziati dallo Stato ed Enti territoriali	90.000.000	1.709.763		91.709.763	1.709.763		1.709.763
21002	Studi e ricerche finanziati dal CNR	68.279.488	3.276.118		71.555.606	2.752.350	1.109.270	3.861.620
21003	Acquisto beni per ricerche finanziate dal CNR				0			0
21004	Studi e ricerche finanziati dall'ASI	397.000.000	409.582.113		806.582.113	307.333.850	220.449.017	527.782.867
21005	Acquisto beni per ricerche finanziati dall'ASI				0			0
21006	Programmi finanziati dalla CEE	61.960.640	305.073.885	51.360.640	315.673.885	10.795.553	3.147.255	13.942.808
21007	Programmi finanziati dal CNA	155.000.000	328.025.258	155.000.000	328.025.258	73.118.489	28.595.788	101.714.277
21008	Programmi di interesse nazionale	1.226.000.000	590.662.428	1.000.000.000	816.662.428	272.255.731	137.735.464	410.011.195
21009	Quota di partecipazione a consorzi	50.000.000			50.000.000			0
	Totale Cat. 10	2.048.240.128	1.638.329.565	1.206.360.640	2.480.209.053	667.965.736	391.056.794	1.059.022.530
	TOTALE TITOLO II	2.961.819.466	2.597.868.334	1.293.279.914	4.266.407.886	1.175.492.898	1.617.645.277	2.793.138.175
	TITOLO IV - Partite di giro							
	Cat. 12 - Spese aventi natura di partite di giro							
41201	Ritenute erariali	295.500.000	7.413.325		302.913.325	243.837.868	59.075.457	302.913.325
41202	Ritenute previdenziali e assistenziali	153.000.000			153.000.000	114.544.557	19.513.599	134.058.156
41203	Somme pagate per conto terzi	10.000.000			10.000.000			0
41204	Partite in conto sospeso	30.000.000			30.000.000	7.000.000		7.000.000
41205	Ritenute Extraerariali	20.000.000			20.000.000	16.820.468	2.022.280	18.842.748
	Totale Cat. 12	508.500.000	7.413.325	0	515.913.325	382.202.893	80.611.336	462.814.229
	TOTALE TITOLO IV	508.500.000	7.413.325	0	515.913.325	382.202.893	80.611.336	462.814.229
	TOTALE GENERALE	5.691.497.437	2.950.698.700	1.569.798.883	7.072.397.254	3.354.395.907	2.087.409.825	5.441.805.732
	RIEPILOGO DEI TITOLI							
	TITOLO I - Spese Correnti	2.221.177.971	345.417.041	276.518.969	2.290.076.043	1.796.700.116	389.133.212	2.185.853.328
	TITOLO II - Spese in capitale	2.961.819.466	2.597.868.334	1.293.279.914	4.266.407.886	1.175.492.898	1.617.645.277	2.793.138.175
	TITOLO IV - Partite di giro	508.500.000	7.413.325	0	515.913.325	382.202.893	80.611.336	462.814.229
	TOTALE DELLE USCITE	5.691.497.437	2.950.698.700	1.569.798.883	7.072.397.254	3.354.395.907	2.087.409.825	5.441.805.732

DIFFERENZE		GESTIONE DEI RESIDUI PASSIVI						TOTALE	TOTALE	NOTE
in +	in -	Ad inizio esercizio	Pagati	Da pagare	Totali	Variazioni		SOMME DA PAGARE	SOMME PAGATE	
						in +	in -			
0	2.238.002	48.152.432	38.475.031	9.654.000	48.129.031	0	23.401	48.241.708	247.848.154	
0	11.620.000	5.508.000		5.508.000	5.508.000	0	0	5.508.000	4.380.000	
0	0					0	0	0	0	
0	0				0	0	0	0	0	
0	5.205.979	14.889.401	13.754.400	1.135.001	14.889.401	0	0	6.492.162	78.191.260	
0	33.019.207	61.255.497	58.537.638	1.083.981	59.621.619	0	1.633.878	7.693.373	114.909.039	
0	52.083.188	129.805.330	110.767.069	17.380.982	128.148.051	0	1.657.279	67.935.243	445.328.453	
0	90.000.000	126.777.238	126.129.137	473.289	126.602.426	0	174.812	473.289	127.838.900	
0	67.693.986	603.190	603.190		603.190	0	0	1.109.270	3.355.340	
0	0				0	0	0	0	0	
0	278.799.246	54.661.068	49.774.441	4.865.027	54.639.468	0	21.600	225.314.044	357.108.291	
0	0				0	0	0	0	0	
0	301.731.077	61.960.640	61.960.640		61.960.640	0	0	3.147.255	72.756.193	
0	226.310.981	68.134.160	67.139.253		67.139.253	0	994.907	28.595.788	140.257.742	
0	406.651.233	748.735.712	748.363.408		748.363.408	0	372.304	137.755.464	1.020.619.139	
0	50.000.000				0	0	0	0	0	
0	1.421.186.323	1.060.872.008	1.053.970.069	5.338.316	1.059.308.385	0	1.363.623	396.395.110	1.721.935.805	
0	1.473.269.711	4.333.361.395	1.311.391.624	3.018.748.869	4.330.140.493	0	3.220.902	4.636.394.146	2.486.884.522	
0	0	59.713.242	59.713.242		59.713.242	0	0	59.075.457	303.551.110	
0	18.941.844	19.309.789	19.213.404		19.213.404	0	96.385	19.513.599	133.757.961	
0	10.000.000				0	0	0	0	0	
0	23.000.000				0	0	0	0	7.000.000	
0	1.157.252	1.379.662	1.379.662		1.379.662	0	0	2.022.280	18.200.130	
0	53.099.096	80.402.693	80.306.308	0	80.306.308	0	96.385	80.611.336	462.509.201	
0	53.099.096	80.402.693	80.306.308	0	80.306.308	0	96.385	80.611.336	462.509.201	
0	1.630.591.522	4.679.065.796	1.616.837.860	3.053.072.899	4.669.910.759	0	9.155.037	5.140.482.724	4.971.233.767	
0	104.212.715	265.301.708	225.139.928	34.324.030	259.463.958	0	5.837.750	423.477.242	2.021.840.044	
0	1.473.269.711	4.333.361.395	1.311.391.624	3.018.748.869	4.330.140.493	0	3.220.902	4.636.394.146	2.486.884.522	
0	53.099.096	80.402.693	80.306.308	0	80.306.308	0	96.385	80.611.336	462.509.201	
0	1.630.591.522	4.679.065.796	1.616.837.860	3.053.072.899	4.669.910.759	0	9.155.037	5.140.482.724	4.971.233.767	

PAGINA BIANCA

**SITUAZIONE PATRIMONIALE, CONTO ECONOMICO
E SITUAZIONE AMMINISTRATIVA
AL 31 DICEMBRE 2000**

PAGINA BIANCA

OSSERVATORIO ASTRONOMICO DI PALERMO					ALL. D
CONTO CONSUNTIVO					
SITUAZIONE PATRIMONIALE AL		31/12/00			
ATTIVITA'	CONSISTENZA		DIFFERENZA		
	AL 1/1/2000	AL 31/12/2000	+	-	
Disponibilita' liquide					
Fondo di cassa	5.555.889.559	4.901.949.419	0	653.940.140	
Residui attivi					
Crediti v/Stato	500.000.000	1.289.000.000	789.000.000	0	
Crediti diversi	115.402.693	538.911.522	423.508.829	0	
Crediti bancari e finanziari					
- Depositi vincolati					
- Depositi cauzionali					
Rimanenze attive d'esercizio					
-Rimanenze di materie prime e mat. di consumo					
-Risconti attivi					
Investimenti Mobiliari					
-Titoli emessi o garantiti dallo Stato ed assimilati					
- Altri Titoli					
Immobili					
- Edifici				0	
- Costruzioni in corso					
Immob. tec. scient.					
- Strumenti tecnici e attrezzature in genere	740.789.681	993017835	252.228.154	0	
- Mobili arredi e macchine d'ufficio	161.202.133	239393393	78.191.260	0	
- Automezzi ed altri mezzi di trasporto	74.875.785	74875785	0	0	
- Beni e strumenti per la ricerca	2.209.670.409	2337509309	127.838.900	0	
- Mat. Bibliografico	472.264.369	587173408	114.909.039	0	
- Collez. Scientifiche					
- Altri beni mobili			0	0	
- Beni da ricevere					
EDILIZIA	286.315.943	319620264	33.304.321	0	
			0	0	
TOTALE ATTIVITA'	10.116.410.572	11.281.450.935	1.818.980.503	653.940.140	
PASSIVITA'	CONSISTENZA		DIFFERENZA		
	AL 1/1/2000	AL 31/12/2000	+	-	
Residui Passivi					
- debiti v/Fornitori	4.679.065.796	5.140.482.724	461.416.928	0	
TOTALE PASSIVITA'	4.679.065.796	5.140.482.724	461.416.928	0	
SIT. PATRIMONIALE	5.437.344.776	6.140.968.211	1.357.563.575	653.940.140	
		703623435			

DIMOSTRAZIONE PATRIMONIO NETTO AL 31/12/2000

TOTALE ATTIVITA'	11.281.450.935	TOTALE PASSIVITA'	5.140.482.724
Deficit patrimoniale		Patrimonio Netto	
- Disavanzo ec. Prec. Es.	212.614.732	- Avanzo ec. Prec. Es.	5.649.959.508
- Disavanzo ec. Dell' Es.		- Avanzo Ec. Dell' Es.	703.623.435
Totale a pareggio	11.494.065.667	Totale a pareggio	11.494.065.667

CONTO ECONOMICO PER L' ESERCIZIO 1999		ALL. E	
PARTE PRIMA			
ENTRATE E SPESE FINANZIARIE CORRENTI			
TITOLO I		TITOLO I	
ENTRATE DERIVANTI DA TRASFERIMENTI CORRENTI		SPESE CORRENTI	
CAT. I - Trasn. da parte dello stato	3.755.343.000	CAT. I - Spese per il personale e per per gli organi dell'Ente	1.660.579.056
CAT. II - Trasn. da parte degli Enti Pubblici e Privati	1.302.647.770	CAT. II - Spese per acquisto beni di consumo e di servizi	305.627.937
		CAT. III - Spese per la ricerca	78.169.568
		CAT. IV - Oneri finanziari	285.484
TITOLO II		CAT. V - Oneri Tributari	1.866.470
ALTRE ENTRATE		CAT. VI - Spese diverse	138.124.813
CAT. III - Redditi e proventi			
		TITOLO II	
		SPESE IN C/CAPITALE NON INVENTARIABILI	
Patrimoniali		CAT. X - Spese per la ricerca	1.059.022.530
CAT. IV - Entrate diverse	9.457.062		
CAT. V - Entrate eventuali			
Totale parte prima	<u>5.067.447.832</u>	Totale parte prima	<u>3.243.675.858</u>
PARTE SECONDA			
COMPONENTI CHE NON DANNO LUOGO A MOVIMENTI FINANZIARI			
a) Entrate accertate in precedenti esercizi di pertinenza dell'es.		a) Spese di comp. impegnate in precedenti es.	
b) Produzioni e movimenti interni	126.129.137	b) Produzioni e movimenti interni	1.185.960.381
- beni ottenuti con mezzi propri da capitalizzare	5.338.316	- oneri in natura	
c) Trasferimenti attivi in natura		c) Trasferimenti passivi in natura	1.709.763
d) Variazioni patrimoniali straord.		d) Ammortamenti e deprezzamenti	
- sopravvenienze attive (+residui attivi)	16.995.500	e) Svalutazioni e deprezzamenti:	
- insussistenze passive (-residui passivi)	9.155.037	- elimin. impianti non completamente amm.	
e) Spese impegnate di comp. di successivi esercizi		- svalutazione titoli	
f) Utilizzo fondi accantonati		f) Accantonamenti per oneri presunti di compet.	
g) Plus valore sugli acquisti		g) Entrate accertate nell'es. di competenza di futuri esercizi	90.000.000
h) Rim. finali di materie prime e materiali di consumo		i) Variazioni patrimoniali straordinarie	0
Totale parte seconda	<u>157.617.990</u>	- sopravvenienze passive (+ residui passivi)	
Totale generale	5.225.065.822	- insussistenze attive (- residui attivi)	96.385
Disavanzo economico		l) Minus valore sulle vendite di immobili, beni e impianti	
TOTALE A PAREGGIO	<u>5.225.065.822</u>	m) Rimanenze iniziali di materie prime e mat. di consumo	
		Totale parte seconda	<u>1.277.766.529</u>
		Totale generale	<u>4.521.442.387</u>
		Avanzo economico	<u>703.623.435</u>
		TOTALE A PAREGGIO	<u>5.225.065.822</u>

TABELLA DIMOSTRATIVA DELL'AVANZO O DISAVANZO DI AMMINISTRAZIONE PRESUNTO ALLA FINE DELL'ESERCIZIO 2000		ALL G
Fondo cassa all'inizio dell'esercizio	<u>5.555.889.559</u>	
Residui attivi all'inizio dell'esercizio (+)	<u>615.402.693</u>	
Residui passivi all'inizio dell'esercizio (-)	<u>4.879.065.796</u>	
Avanzo o disavanzo d'amministrazione confluito nell'esercizio in corso		<u>1.492.226.456</u>
Variazioni nei residui attivi verificatesi durante l'esercizio in corso:		
- in piu' (+)	_____	
- in meno (-)	_____	
Variazioni nei residui passivi verificatesi durante l'esercizio in corso:		
- in meno (+)	_____	
- in piu' (-)	_____	+ o - <u>0</u>
ENTRATE		
- gia' accertate durante l'esercizio in corso	<u>5.480.808.473</u>	
- presunte per il restante periodo dell'esercizio		+ <u>5.480.808.473</u>
<hr/>		
SPESE		
- gia' impegnate durante l'esercizio in corso	<u>3.836.349.585</u>	
- presunte per il restante periodo dell'esercizio	<u>2.326.685.344</u>	- <u>6.163.034.929</u>
<hr/>		
Avanzo da applicare al bilancio all'esercizio successivo		<u>810.000.000</u>
 L' utilizzazione dell'avanzo di amministrazione risulta cosi' prevista:		
CAP. 10103 - Stipendi, retrib. Ed altri assegni fissi al personale		L. 80.000.000
CAP. 20801 - Acquisto beni e strumenti per ricerca finanziata da		L. 32.400.000
CAP. 20804 - Acquisto nmobili e macchine d'ufficio		L. 12.000.000
CAP: 20805 - Biblioteca		L. 35.600.000
CAP. 21004 - Studi e ricerche finanziate dall'ASI		L. 300.000.000
CAP. 21006 - Programmi finanziati dall'U.E.		L. 190.000.000
CAP: 21008 - Programmi d'interesse nazionale		L. 160.000.000
TOTALE		<u>L. 810.000.000</u>



IL DIRETTORE

(Prof. Salvatore Serio)

RESIDUI ATTIVI

CAP.	ENTE	IMPORTO	
		C/COMP.	C/RESIDUI
CAP.10102	ASSEGNAZIONE RICERCA SCIENTIFICA		100000000
CAP.10103	ASSEGNAZIONE EDILIA GENERALE	1.154.000.000	
CAP.10104	CONTRIBUTO DIV. DELLA CULTURA SCIENTIFICA	35.000.000	
	TOTALE CAT. 1	1.189.000.000	100000000

CAP.10201	CONTRIBUTO REGIONE SICILIA	90.000.000	
CAP. 10202	CONTRIBUTO CNR PER SPESE PER LA RICERCA	63.658.308	
CAP. 10204	CONTRIBUTO U.E.	304.641.878	
	TOTALE CAT. 2	458.300.186	

CAP. 61101	DIPENDENTI OAPA	RIT. STIPENDIO M. 12/00	57.688.428
	PERSONALE OAPA	RIT. SU MISSIONI	1.387.029
		TOTALE CAP. 61101	59.075.457
CAP. 61102	DIPENDENTI OAPA	RIT. STIPENDIO M.12/00	19.258.729
	PERSONALE OAPA	RIT. SU MISSIONI	254.870
		TOTALE CAP. 61102	19.513.599
CAP. 61105	DIPENDENTI OAPA	CESSIONE V STIPENDIO	2.000.000
		QUOTA SINDACALE M.12/00	22.280
		TOTALE CAP. 61105	2.022.280
		TOTALE CAT. 11	80.611.336

RIEPILOGO

TOTALE CAT. 1	1.189.000.000	100000000
TOTALE CAT. 2	458.300.186	
TOTALE CAT. 11	80.611.336	
TOTALE RESIDUI ATTIVI	1.727.911.522	100000000



IL DIRETTORE
[Signature]
 (Prof. Scivators Seric)

RESIDUI PASSIVI

	COMPETENZA	RESIDUI
TITOLO I - Spese Correnti		
Cat. 1 - Spese per il personale e per gli organi dell'Ente		
Cap. 10101		
C	OAPA RIT. ANNO 200 COMPENSI	14.023.189
	INPDAP 24,20	2.124.895
	IRAP	2.583.527
	27 TORRE S.DO MISS.84 19/07/00	45.470
	28 ANTONUCCI MISS.125 28/11/00	817.890
	29 STELLA MISS.119 28/11/00	557.550
	30 RODONO' MISS. 87 DEL 20/7/00	105.770
	31 BERTOLA MISS.120 DEL 28/11/00	911.780
	32 TORRE S.DO MISS.DEL 28/11/00	20.380
	TOTALE	21.190.451
CAP.10102		
C	OAPA RIT. ANNO 2000 COMPENSI	2.665.250
	IRAP	607.750
	23 ATONNA MISS.86 DEL 19/07/00	175.730
	24 BERNARDO MISS. 113 DEL 28/11/00	49.020
	25 COCCO S.DO MISS.109 DEL 27/11/00	24.090
	26 ATONNA S.DO MISS.DEL 28/11/00	66.840
	TOTALE	3.588.680
CAP.10103		
C	OAPA RIT. STIP. 12/2000	53.843.270
	INPDAP 24,20%	34.402.682
	INPDAP 7,10%	6.712.878
	IRAP	12.083.588
	TOTALE	107.042.418
CAP.10104		
	IRAP STRAORD. FSM 12/00	596.822
	INPDAP 24,20%	1.329.851
C	OAPA	2.460.573
	INPS	333.073
	COMPETENZE ACCES.PERS. OAPA	61.465.716
	TOTALE	66.186.035
		9.659.439
		9.659.439
CAP.10105		
	3 CONCORSI	9.037.590
	TOTALE	9.037.590
CAP.10107		
	INPS TFR	348.938
C	OAPA	653.600

IRAP		135.665	
	TOTALE	1.138.203	
TOTALE CAT. 1	TOTALE	208.183.367	9.659.439

CAT. 2 - Spese per acquisto di beni e consumo e servizi

CAP.10201			
	ED. RUSSO 24/1/00	121.300	
	TOTALE	121.300	

CAP.10202			
	34 ARTI GRAFICHE 278/1/00 6/6/00	636.000	
	46 EXPO SERVICE 355/1/00 7/7/00	794.400	
	64 MIGLIORE 506/1/00 3/10/00	455.050	
	66 MIGLIORE 565/1/00 29/11/00	486.041	
	69 VIVAI PELLERITO 579/1/00	200.000	
	TOTALE	2.571.491	

CAP. 10203			
	34 SCICCHIGNO MISS. 121 15/12/00 ROMA	455.640	
	35 INCARDONA MISS. 116 BOLOGNA	216.730	
	36 SALEMI MISS. 115 BOLOGNA	291.700	
	TOTALE	964.070	

CAP.10206			
	10 SICIL PULIZIA 416/1/00 2/8/00	309.600	
	15 SICIL PULIZIA 562/1/00 27/11/00	374.400	
	17 LAMPO 612/1/00 22/12/00	321.000	
	19 SICIL PULIZIA 593/1/00 14/12/00	64.800	
	20 SICIL PULIZIA 606/1/00 19/12/00	2.142.000	
	21 RAIMONDI E SILV. 621/1/00 27/12/00	212.500	
	TOTALE	3.424.300	

CAP. 10207			
	INA	4.062.752	
	TOTALE	4.062.752	

CAP. 10208			
	1 TIPOGRAFIA DI CRISTINA 584/1/00	1.693.440	
	2 TIPOGRAFIA DI CRISTINA 585/1/00	1.128.960	
	TOTALE	2.822.400	

CAP.10213			
	IPA 506/1/98 19/11/98		360.000
	1 ITALRAT 3/1/00 7/1/00	612.000	
	2 IPA 7/1/00 7/1/00	4.442.909	
	3 DI BELLA 130/1/00 14/3/00	840.000	

4 IPA 188/I/00 28/4/00	294.691	
9 PULEO VINCENZO 569/I/00 30/11/00	3.360.000	
TOTALE	9.549.600	360.000
CAP.10214		
1 MEDY COPING 2/I/00 7/1/00	684.000	
2 STE	1.740.000	
3 THERMOSYSTEM 5/I/00 7/1/2000	2.040.000	
22 ASSITECNICA 483/I/00 25/9/00	60.000	
23 PRODIGI 399/I/00 24/7/00	101.040	
24 LASTEM 489/I/00 26/9/00	1.008.000	
26 CONCRETE 530/I/00 30/10/00	1.008.000	
27 ASSITECNICA553/I/00 14/11/00	120.000	
28 PRODIGI573/I/00 4/12/00	1.452.960	
29 M.C. ELETTRONICA 605/I/00 19/12/00	288.000	
30 THERMOSYSTEM 389/I/00 21/7/00	168.000	
TOTALE	8.670.000	
CAP.10215		
23 DHL 537/I/00 07/11/00	63.000	
TOTALE	63.000	
CAP.10218		
5 KARNAK 524/I/00 23/10/00	584.280	
TOTALE	584.280	
CAP.10219		
57 PHONE HOME 600/I/00	110.000	
TOTALE	110.000	
CAP.10221		
1 IMERA OCC.LOCALI 10/11/12/1999		18.132.691
3 IMERA " " " " "		6.057.900
1 IMERA	80.000.000	
TOTALE	80.000.000	24.190.591
CAP. 10223		
3 INTHERNATIONAL HOUSE 514/I/00	3.252.500	
TOTALE	3.252.500	
TOTALE CAT. 2		
CAT. 3 - Spese per la Ricerca		
CAP.10301		
REAL System inc. 423/I/00 8/8/00	382.200	
2 NEOMEDIA 551/I/00	9.480.000	
TOTALE	9.862.200	
CAP.10302		
56 MEDICOPYNG 592/I/99		114.000

22 MIGLIORE 341/1/00 28/6/00	59.000	
29 ASSITECNICA 518/1/00 19/1/00	384.000	
30 INFORMATICA COMMERCIALE 517/1/00	97.500	
33 MONDOFFICE 526/1/00 25/10/00	209.640	
39 MONDOFFICE 566/1/00 29/11/00	209.640	
44 PROGIGI 422/1/00 8/8/00	101.040	
46 OAPA SPESE NON DOC.	146.390	
47 TOOLSERVICE 386/1/00 20/07/00	110.400	
48 CRISCI 384/1/00 18/07/00	720.000	
49 CHP 502/1/00 3/10/00	1.350.000	
TOTALE	3.387.610	114.000
CAP.10303		
7 AMERICAN EXPRESS E.C.	1.343.891	
8 ZERBI MISS.68 GRENOBLE	751.502	
9 IRAP SU MISS. 68 A GRENOBLE	18.965	
10 SERIO MISS.98 A CAGLIARI	991.000	
11 CHINNICI MISS. 126 A ROMA	517.730	
12 MAZZOLENI MISS.67 A GRENOBLE	765.593	
13 IRAP SU MISS. 67 A GRENOBLE	55.666	
16 CHINNICI MISS. 95 A OXFORD 4/9/00	3.419.377	
17 INPDAP CONTR.ENTE SU MISS.CHINNICI	213.754	
18 IRAP CONTR.ENTE SU MISS.CHINNICI	75.079	
TOTALE	8.152.557	
CAP.10305		
2 OFFSET STUDIO	3.848.000	
3 GRAFICHE RENNA DEL 58/99 9/11/99	12.600.000	
7 GRAFICHE RENNA345/1/00 4/7/00	660.000	
TOTALE	17.108.000	
TOTALE CAT. 3	38.510.367	114.000
CAT.5 oneri tributari		
CAP.10501		
2 RAIMONDI E SILVESTRI 620/1/00 27/12/00	1.701.770	
TOTALE	1.701.770	
PAG. - 4 -		
CAT. 6 Spese diverse		
CAP.10604		
18 PLUS TECHNOLOGIES 421/1/00 9/8/00	927.600	
22 FIDELITER 2363/1/00 10/11/00	1.176.000	
23 CIBUS 2364/1/00 10/11/00	3.750.000	
29 GRAFICHE RENNA 611/1/00 20/12/00	2.640.000	
31 FIDELITER 587/1/00 13/12/00	2.814.000	
39 PEGASO 599/1/00 18/12/00	4.904.640	
42 GRAFICHE RENNA 602/1/00 18/12/00	660.000	
43 GRAFICHE RENNA 538/1/00 8/11/00	1.320.000	

44	GRAFICHE RENNA 568/I/00 30/11/00	660.000	
45	GRAFICHE RENNA 571/I/00 1/12/00	660.000	
46	GRAFICHE RENNA 572/I/00 1/12/00	660.000	
47	CERTO MARIA MISS. 118 12/12 FI	1.717.100	
48	EUROFOTO 518/I/00 19/10/00	147.600	
49	RAIMONDI E SILVESTRI 554/I/00 19/11/00	508.065	
50	GRAFICHE RENNA 588/I/00 27/11/00	1.200.000	
	TOTALE	23.745.005	

CAP.10607			
C	OAPA DARICELLO	482.327	
	TRAP	170.000	
	INPS	164.673	
	TOTALE	817.000	

TOTALE CAT. 6 23.362.005

TOTALE TITOLO I 385.696.848

TITOLO II - Spese in Conto Capitale

Cat. 7 - Acquisizione di beni ad uso durevole ed opere immobiliari

CAP.20705			
	ING.COTTONE 36/I/98 22/01/98	13.954.760	
	SERMET 519/I/99	2.160.000	
	SOMMA A DESTINAZIONE VINCOLATA	2.979.914.811	
19	PULEO 274/I/00 6/6/00	12.240.000	
24	RIENZI 513/I/00 12/10/00	420.000	
28	ASSITECNICA 553/I/00 14/11/00	120.000	
30	MAKERS 601/I/00 18/12/00	4.320.000	
33	COPPOLA IMPIANTI 509/I/00 10/10/00	480.000	
	SOMMA A DESTINAZIONE VINCOLATA	1.158.454.222	
	TOTALE	1.176.034.222	2.996.029.571

TATALE CAT.7 1.176.034.222 2.996.029.571

Cat.8 - Acquisto immobilizzazioni tecniche

CAP.20801			
	LASER SOURCE	9.654.000	
1	AURIGA 117/I/00 8/3/00	204.988	
27	MAKERS 408/I/00 27/7/00	21.558.000	
31	AURIGA 460/I/00 11/9/00	215.040	
34	MAKERS 488/I/00 11/9/00	2.683.200	
37	ALCATEL ITALIA 592/I/00	13.926.480	
	TOTALE	38.587.708	9.654.000

CAP.20802			
2	ELSE 169/I/99 17/03/99	5.508.000	
	TOTALE	5.508.000	

CAP 20804		
PRODIGI 304/1/98 10/7/98		516.000
PYXEL 45/1/99 27/1/99		619.001
19 MEDI COPYNG 392/1/00 24/7/00	3.240.000	
20 RANDAZZO 434/1/00 29/8/00	930.000	
21 RADE 480/1/00 25/9/00	82.800	
22 F.LLI GUAIANA 481/1/00 25/9/00	75.000	
24 MIGLIORE 567/1/00 29/11/00	123.360	
26 STE 591/1/00 13/12/00	576.000	
27 MIGLIORE ORD 548/1/00 10/11/00	330.001	
TOTALE	5.357.161	1.135.001

CAP.20805		
30 FLACCOVIO 549/1/99 28/10/99		302.000
33 EBSCO 510/1/99 10/3/99		128.026
42 EBSCO 632/1/99 17/12/99		653.955
8 INST. INT. ASTRF. 89/1/00 18/2/00	100.000	
9 AMERICAN ASSOC. 87/1/00 18/2/00	600.000	
11 BLACKWELL 90/1/00 18/2/00	600.000	
12 BLACKWELL 91/1/00 18/2/00	250.000	
24 TROPISMES LIB. 165/1/00 3/4/00	130.000	
29 EDITIONS ERRANCE 326/1/00 20/6/00	180.000	
31 EBSCO ITALIA 425/1/00 11/8/00	2.938.911	
37 EBSCO 539/1/00 7/11/00	286.481	
41 LANGE E SPRINGER	700.000	
43 IFNET 286/1/00 28/04/00	800.000	
44 ASTRON.GESELLSCHAFT 20A/1/00 14/1/	24.000	
TOTALE	6.609.392	1.083.981

TOTALE CAT.8 50.554.261 17.380.982

Cat.10- Spese per la ricerca

CAP.21001		
1 EBSCO 538/97 18/12/97		473.289
TOTALE		473.289

CAP.21002		
9 COMITATO CERES QUOTA ISCR. MIGLIORE	700.000 409.270	
TOTALE	1.109.270	

CAP.21004		
11 BLACKWELL'S 279/97 10/06/97		865.027
34 CALIFORNIA FINE WIRE 520/99 19/10/99		4.000.000
1 PRODIGI 6/00 7/01/00	3.360.000	
29 EMI SRL 114/1/00 08/03/00	594.000	
71 DHL 324/1/00 15/06/00	591.600	

72 DHL 321/1/00 13/06/00	370.800	
76 DHL 320/1/00 13/06/00	132.000	
95 ORLANDO S.DO MISS.77 DEL 20/09/00	191.050	
110 TOOLSERVICE 386/1/00 20/07/00	110.400	
117 DHL 382/1/00 17/07/00	432.550	
118 DHL 410/1/00 31/07/00	468.000	
139 THE ASTROPH.JOUR. 499/1/00 02/10/00	3.000.000	
155 GENERAL MAC 512/1/00 12/10/00	2.016.000	
165 ASSITECNICA 542/00 08/11/00	1.052.400	
167 UNIBIND 563/00 29/11/00	432.000	
169 TOOLSERVICE 574/1/00 4/12/00	115.200	
170 TOOLSERVICE 575/1/00 4/12/00	303.036	
188 ASSITECNICA 581/1/00 7/12/00	8.064.000	
189 ASSITECNICA 582/1/00 7/12/00	814.800	
190 MISCO 586/1/00 13/12/00	3.005.400	
191 RIGENERA SERVICE 576/1/00 5/12/00	504.000	
192 INDACOM 577/1/00 5/12/00	1.072.800	
193 PRODIGI 589/1/00 13/12/00	474.000	
195 FRANCIOSINI ASS.RIC.DAL 12/00 AL 11/01	30.335.500	
197 PRODIGI 607/1/00 19/12/00	630.000	
198 AIR LIQUIDE 594/1/00 14/12/00	1.554.000	
199 RS COMPONENTS 608/1/00 20/12/00	807.492	
200 CABURN 598/1/00 15/12/00	1.010.730	
201 BELVEDERE 597/1/00 15/12/00	1.000.000	
202 MARINO AS.RIC.DAL 11/2000 AL 10/2001	23.433.500	
203 ARTALE AS.RIC.DAL 11/2000 AL 10/2001	28.120.500	
204 PRISINZANO AS.RIC. 11/2000 AL 10/2001	23.433.500	
205 DIP.ASTRON.TRASF.FONDI LANDINI	10.000.000	
206 OSS.ASTR.CT TRASF.FONDI CATALANO	15.000.000	
207 OSS.BRERA TRASF.FONDI TAGLIAFERRI	23.000.000	
208 OSS.TORINO TRASF.FONDI ORIO	10.000.000	
209 OSS.ROMA TRASF.FONDI D'ANTONA	6.000.000	
211 MEDICOPYNG 613/1/00 22/12/00	762.000	
212 COMITATO CERES QUOTA ISCR.CONGR.	700.000	
213 COMITATO CERES QUOTA ISCR.CONGR.	1.400.000	
214 UPS 484/1/00 25/09/00	1.432.840	
216 PERES MISS.122 A CATANIA	337.610	
217 SPANO' PAOLA RIMB.SP.VIAGGIO	1.048.400	
218 PALLAVICINI MISS.124 DEL 1/12 A MI	1.050.410	
219 DAMIANI MISS.80 DEL 2/5 A MONACO	3.807.518	
220 INPDAP SU " " " " " "	290.583	
221 IRAP " " " " " "	102.064	
224 SERIO MISS. 39 A BRUXELLES	3.035.306	
225 IRAP " " " " " "	53.028	
226 OS.ASTR.ARCETRI TR.FONDI SCIORTINO	5.000.000	
TOTALE	220.449.017	4.865.027
 Cap.21006		
2 NATURE 581/1/00 27/11/00	2.616.255	
3 IVA SU FATT.NATURE	531.000	
TOTALE	3.147.255	

8 CALDARA BOR.DI STUD.12/5/00 11/5/01	12.961.280
9 IRAP C.E. SU BOR.DI STUDIO CALDARA	1.275.000
40 VOBIS 557/1/00 22/11/00	161.400
45 PAVAN 596/1/00 15/12/00	336.000
49 DELABRE RIMBORSO SPESE VIAGGIO	1.417.825
50 BRAN NOUGE' RIMBOR.SPESE VIAGGIO	1.750.281
51 HANS DEKKER RIMB.SPESE VIAGGIO	1.555.187
53 COMITATO CERES QUOTA REGISTR.	1.050.000
54 MANDRINO MISS.37 DEL 12/03/00	691.340
55 FODERA' MISS.117 DEL 1/12 ROMA	565.200
56 SEDMAK MISS.102 DEL 17/9 A PA	1.030.650
57 GRATTON S.DO MISS.96 DEL 17/9 PA	266.020
58 PALLAVICINI RIB.SPESE	240.540
59 DAMIANI MISS.78 DEL 9/3/00 A CATANIA	286.200
60 DAMIANI SU MISS.79 2/4/00 CARGESE-ROMA	4.774.494
61 INPDAP SU MISS.79 DAMIANI	173.449
62 IRAP SU MISS.79 DAMIANI	60.922
TOTALE	28.595.788

Cap. 21008

4 FARACI BORSA DI STUDIO	31.402.284
5 SALVIA BORSA DI STUDIO	692.200
53 MORALE PREST.OCCAS.	2.000.000
54 INPS SU PREST.OCC.MORALE	164.673
55 IRAP SU PREST.OCC.MORALE	170.000
112 MAKERS 534/1/00 31/10/00	960.000
113 GITECK 564/1/00 29/11/00	6.735.875
114 MAKERS 578/1/00 5/12/00	17.988.000
119 DI MATTEO ASS.RIC.11/2000 AL 10/2001	23.433.500
120 BETTA ASS.RIC. DAL 11/2000 AL 10/2001	23.433.500
121 PERINATI ASS.RIC. 11/2000 AL 10/2001	23.433.500
123 INPS C.E.SU STIP.12/00 MORALE	953.964
124 IRAP SU STIP.12/00 MORALE	372.302
126 INPS -IRPEF MORALE DIC.00	1.204.986
127 IRPEF INPS STIP.12/00 SPEZIALE	1.601.866
128 IRAP 12/00 SPEZIALE	407.236
129 INPS C.E.SU STIP.12/00 SPEZIALE	1.043.698
131 PALLAVICINI MISS.123 BO 6/12	410.880
132 IVA SU FT.GITECK	1.347.000
TOTALE	137.755.464

TOTALE CAT.10

390.647.524

5.338.316

CAP.41201

101 IRPEF 2*ACC.TO QUOTA 14,06%	257.666
102 IRPEF 2*ACC.TO TARDANICO	1.574.952
103 IRPEF SU STIP.FSM XIII M.12/00	54.285.355
104 IRPEF SU STIP.FSM XIII M.12/00 0,79%	432.269
105 IRPEF MORALE SPEZIALE 12/00	8.991
106 IRPEF MORALE SPEZIALE 12/00	1.129.195

107 IRPEF SU MISS.DAMIANI	208.483
108 IRPEF SU MISS.ZERBI	73.627
109 IRPEF SU MISS. MAZZOLENI	255.408
110 IRPEF SU MISS.DAMIANI	349.276
111 IRPEF SU MISS. SERIO	243.306
112 IRPEF SU MISS.CHINNICI	256.929
TOTALE	59.075.457

CAP.41202


47 INPDAP SU STIP. 12/00	16.946.186
48 INPS SU STIP.12/00	2.312.543
49 INPDAP SU MISS.DAMIANI	62.714
50 INPDAP F.DO CRED.SI MISS.DAMIANI	2.509
51 INPDAP SU MISS.DAMIANI	105.066
52 INPDAP SU MISS.DAMIANI	4.203
53 INPDAP SU MISS.CHINNICI	77.287
54 INPDAP SU MISS.CHINNICI	3.091
TOTALE	19.513.599

CAP.41205

23 INPDAP CESS.V M.12/00	2.000.000
24 SNUR QUOTA SINDACALE M.12/00	22.280
TOTALE	2.022.280

TOTALE CAT.12

80.611.336



IL DIRETTORE
Salvatore Serio
(Prof. Salvatore Serio)

PAGINA BIANCA

PAGINA BIANCA

Lire 1500 = € 0,77



14PDL0017600