

N. 1985
TAB. 7
ANNESSO 39

CAMERA DEI DEPUTATI

DISEGNO DI LEGGE

APPROVATO DAL SENATO DELLA REPUBBLICA

il 15 novembre 2001 (v. stampato Senato n. 700)

PRESENTATO DAL MINISTRO DELL'ECONOMIA E DELLE FINANZE
(TREMONTI)

Bilancio di previsione dello Stato per l'anno finanziario 2002
e bilancio pluriennale per il triennio 2002-2004

TABELLA n. 7

**Stato di previsione del Ministero dell'istruzione, dell'università
e della ricerca per l'anno finanziario 2002**

ANNESSO N. 39

CONTO CONSUNTIVO

OSSERVATORIO ASTROFISICO DI CATANIA

ESERCIZIO FINANZIARIO 2000

PAGINA BIANCA

ANNESSO N. 39

**allo stato di previsione del Ministero dell'istruzione,
dell'università e della ricerca
per l'anno finanziario 2002**

CONTO CONSUNTIVO

OSSERVATORIO ASTROFISICO DI CATANIA

ESERCIZIO FINANZIARIO 2000

PAGINA BIANCA

RENDICONTO FINANZIARIO 2000

PARTE I - ENTRATE

PARTE II - USCITE

PARTE A: ENTRATE		GESTIONE DI COMPETENZA											
CONTO CONSUNTIVO 2000		PREVISIONI					SOMME ACCERTATE					DIFFERENZE	
Cod.	Denominazione	Intiziali	In+	In-	Definitive	Riscosse	Da riscuot.	TOTALI ACCERTATI	In+	In-			
1-2	3	4	5(7-4)	6(4-7)	7(4-6-9)	8	9(10-9)	10(8-9)	11(10-7+12)	12(7-10-11)			
00000	Avanzo di amministrazione	734.724.320	2.100.723.338		2.835.447.658				11(10-7+12)	12(7-10-11)			
10000	TITOLO I: Entrate derivanti da trasferimenti cresciuti												
10100	CATEGORIA I: Trasferimenti da parte dello Stato												
10101	Contributo funz. MURST e assegn. ricerca scientifica (quota 50%)	6.206.380.000	65.785.000	0	6.272.165.000	6.277.106.792	0	6.277.106.792	4.941.792	0			
10102	Contributo strord. MURST	0	0	0	0	0	0	0	0	0			
10103	Assegn. per l'edilizia generale e dipart. (L. 331/85 e 910/86)	0	0	0	0	0	0	0	0	0			
10104	Assegn. per l'edilizia generale e dipart. (L. 407/89)	3.000.000.000	0	2.200.000.000	800.000.000	0	800.000.000	800.000.000	0	0			
10200	Totale categoria I	9.206.380.000	65.785.000	2.200.000.000	7.072.165.000	6.277.106.792	800.000.000	7.077.106.792	4.941.792	0			
10201	CATEGORIA 2: Trasferimenti da parte di Enti pubblici e privati												
10202	Contributi Regione Sicilia (voce A)	300.000.000	0	300.000.000	0	0	0	0	0	0			
10203	Contributi Regione Sicilia (voce B)	0	0	0	0	0	0	0	0	0			
10204	Contributi Provincia Reg. Catania	0	0	0	0	0	0	0	0	0			
10205	Contributi Comune Catania	0	0	0	0	0	0	0	0	0			
10206	Contributi C.E.E.	0	0	0	0	0	0	0	0	0			
10207	Contributi Enti vari	0	0	0	0	0	0	0	0	0			
10208	Contributi del C.N.A.A.	0	0	0	0	0	0	0	0	0			
	Totale categoria 2	300.000.000	0	300.000.000	0	0	0	0	0	0			
	TOTALE TITOLO I	9.506.380.000	65.785.000	2.500.000.000	7.072.165.000	6.277.106.792	800.000.000	7.077.106.792	4.941.792	0			
20000	TITOLO II: Altre entrate												
20301	CATEGORIA 3: Redditi e Proventi Patrimoniali												
20301	Interessi su depositi e c/c	0	0	0	0	0	0	0	0	0			
20400	Totale categoria 3	0	0	0	0	0	0	0	0	0			
20400	CATEGORIA 4: Entrate Diverse												
20401	Recup. e rimborsi diversi	1.000.000	580.000	0	1.580.000	1.580.000	300.000	1.880.000	300.000	0			
20402	Percent. su assegn. C.N.R.	0	0	0	0	0	0	0	0	0			
20403	Percent. su assegn. A.S.I.	0	0	0	0	0	0	0	0	0			
20500	Totale categoria 4	1.000.000	580.000	0	1.580.000	1.580.000	300.000	1.880.000	300.000	0			
20500	CATEGORIA 5: Entrate event.												
	Totale categoria 5	0	0	0	0	0	0	0	0	0			
	TOTALE TITOLO II	1.000.000	580.000	0	1.580.000	1.580.000	300.000	1.880.000	300.000	0			

CONTO CONSUNTIVO 2000		GESTIONE RESIDUI ATTIVI					FINE ESERCIZIO	
Cod.	Denominazione	Inizio esercizio	Riscossi	Da riscuotere	TOTALI	Variazioni	TOTALE DA RISCOUOTERE	TOTALE SOMME INCASSATE
1-3	3	13	14	15(16-14)	16(14+15)	in+ 17(16-13)	in- 18(13-16)	19(8+14)
Avaluo di amministrazione								
10000	TITOLO I: Entrate derivanti da trasferimenti correnti							
10100	CATEGORIA 1: Trasferimenti da parte dello Stato							
10101	Contributo funz. MURST ricerca scientifica (quota 80%)	1.457.500	1.457.500	0	1.457.500	0	0	6.278.564.292
10102	Contributo straordinario MURST	500.000.000	400.000.000	100.000.000	500.000.000	0	0	400.000.000
10103	Assegn. per l'edilizia generale e dipart. (LL. 331/85 e 910/86)	0	0	0	0	0	0	0
10104	Assegn. per l'edilizia generale e dipart. (L. 407/89)	0	0	0	0	0	0	0
	Totale categoria 1	501.457.500	401.457.500	100.000.000	501.457.500	0	0	6.578.564.292
10200	CATEGORIA 2: Trasferimenti da parte degli Enti pubblici e Contributi Regione Sicilia (voce A)	0	0	0	0	0	0	0
10201	Contributi Regione Sicilia (voce A)	0	0	0	0	0	0	0
10202	Contributi Regione Sicilia (voce B)	0	0	0	0	0	0	0
10203	Contributi Provincia Reg. Catania	0	0	0	0	0	0	0
10204	Contributi Comune Catania	0	0	0	0	0	0	0
10205	Contributi C.E.E.	0	0	0	0	0	0	0
10206	Contributi Enti vari	0	0	0	0	0	0	0
10207	Contributi del C.N.A.A.	0	0	0	0	0	0	0
	Totale categoria 2	0	0	0	0	0	0	0
	TOTALE TITOLO I	501.457.500	401.457.500	100.000.000	501.457.500	0	0	6.578.564.292
20000	TITOLO II: Altre entrate							
20301	CATEGORIA 3: Redditi e Proventi Patrimoniali	0	0	0	0	0	0	0
	Interessi su depositi e c/c	0	0	0	0	0	0	0
	Totale categoria 3	0	0	0	0	0	0	0
20400	CATEGORIA 4: Entrate Diverse	600.000	600.000	0	600.000	0	0	2.180.000
20401	Recup. e rimborsati diversi	0	0	0	0	0	0	0
20402	Percent. su assegn. C.N.R.	0	0	0	0	0	0	0
20403	Percent. su assegn. A.S.I.	0	0	0	0	0	0	0
	Totale categoria 4	600.000	600.000	0	600.000	0	0	2.180.000
20500	CATEGORIA 5: Entrate event.	0	0	0	0	0	0	0
	Totale categoria 5	0	0	0	0	0	0	0
	TOTALE TITOLO II	600.000	600.000	0	600.000	0	0	2.180.000


L. DIRETTORE
 (Prof. M. Rodoni)

CONTO CONSUNTIVO 2000		GESTIONE RESIDUI ATTIVI						FINE ESERCIZIO	
Cod.	Denominazione	Inizio esercizio 13	Ricevuti 14	Da riscuotere 15(16-14)	TOTALI 16(14+15)	Variazioni In+ In-		TOTALE DA RISCOUTERE 19(8+18)	TOTALE SOMME INCASSATE 20(8+14)
1-2	3					17(16-13)	18(13-16)		
30000	TITOLO III: Estrato per alien. di beni patrimon. e riscoss. di crediti								
30600	CATEGORIA 6: Alienazioni di immobili								
	Totale categoria 6	0	0	0	0	0	0	0	0
30700	CATEGORIA 7: Alienaz. di immobiliz. tecniche e scientifiche								
	Totale categoria 7	0	0	0	0	0	0	0	0
30800	CATEGORIA 8: Realizzo di valori mobiliari e riscoss. di crediti								
30801	Realizzo di valori mobiliari	0	0	0	0	0	0	0	0
30802	Riscossione di crediti	0	0	0	0	0	0	0	0
	Totale categoria 8	0	0	0	0	0	0	0	0
	TOTALE TITOLO III	0	0	0	0	0	0	0	0
40000	TITOLO IV: Accensione di prestiti								
40900	CATEGORIA 9: Assunzione di mutui e altri debiti finanziari								
	Totale categoria 9	0	0	0	0	0	0	0	0
	TOTALE TITOLO IV	0	0	0	0	0	0	0	0



IL DIRETTORE
(Prof. M. Riddone)

CONTO CONSUNTIVO 2000		GESTIONE DI COMPETENZA											
Cod.	Denominazione	PREVISIONI					SOMME ACCERTATE					DIFFERENZE	
		Iniziali	In+	Variazioni	In-	Definitive	Riscosse	Da riscuot.	TOTALI ACCERTATI	In+	In-		
1-2	3	4	5(7-4)	6	7(4+5-6)	8	9(10-8)	10(8+9)	11(10-7+12)	12(7-10+11)			
5000	TITOLO V: Entrate derivanti da trasfer. in c/capitale												
51000	CATEGORIA 10: Trasf. non espi. da parte dello Stato e di altri enti pubblici e privati												
51001	Assegnazioni per ricerca da parte del MURST (40%)	500.000.000	0	0	0	500.000.000	0	500.000.000	0	0			
51002	Assegnazioni per ricerca da parte del C.N.R. (voce A)	0	0	0	0	0	0	0	0	0			
51003	Assegnazioni nette per ricerca da parte del C.N.R. (voce B)	0	0	0	0	0	0	0	0	0			
51004	Assegnazioni per ricerca da parte dell'A.S.L. (voce A)	0	0	0	0	0	0	0	0	0			
51005	Assegnazione netta per ricerca da parte dell'A.S.L. (voce B)	50.000.000	67.995.500	0	0	117.995.500	122.991.000	25.000.000	147.991.000	28.995.500			
51006	Contributi del C.N.A.A.	110.000.000	0	0	110.000.000	0	0	0	0	0			
	Totale categoria 10	660.000.000	67.995.500	0	110.000.000	617.995.500	122.991.000	525.000.000	647.991.000	28.995.500			
	TOTALE TITOLO V	660.000.000	67.995.500	0	110.000.000	617.995.500	122.991.000	525.000.000	647.991.000	28.995.500			
60000	TITOLO VI: Partite di giro												
61000	CATEGORIA 1: Entrate aventi natura di Partite di Giro												
61101	Ritenute erariali	600.000.000	0	0	0	600.000.000	780.750.323	1.530.287	782.280.609	182.280.609			
61102	Ritenute assistenz. e previdenz.	1.300.000.000	0	0	0	1.300.000.000	1.694.500.195	2.199.051	1.696.699.246	396.699.246			
61103	Rimborso somme pagate per c/terzi	0	0	0	0	0	0	0	0	0			
61104	Partite in c/risparmio (Anticipi)	250.000.000	100.000.000	0	0	350.000.000	370.650.630	40.778.278	411.409.208	61.409.208			
61106	Ritenute extra erariali	74.000.000	28.000.000	0	0	100.000.000	90.901.683	0	90.901.683	0			9.098.31
61106	Finchi Legge 573/96	8.000.000.000	0	0	0	8.000.000.000	8.000.000.000	0	8.000.000.000	0			
	Totale categoria 11	10.224.000.000	128.000.000	0	0	10.350.000.000	10.938.783.130	44.507.616	10.981.290.746	640.290.746			9.098.31
	TOTALE TITOLO VI	10.224.000.000	128.000.000	0	0	10.350.000.000	10.938.783.130	44.507.616	10.981.290.746	640.290.746			9.098.31

CONTO CONSUNTIVO 2000		GESTIONE RESIDUI ATTIVI					FINE ESERCIZIO		
Cod.	Denominazione	Inizio esercizio 13	Riscossi 14	Da riscuotere 15(16-14)	TOTALI 16(14+15)	Variazioni In+ 17(18-15)	In- 18(19-16)	TOTALE DA RISCOUTERE 19(9+18)	TOTALE SOMME INCASSATE 20(6+14)
5000	TITOLO V: Entrate derivanti da trasfer. in c/capitale								
5100	CATEGORIA 10: Trasf. non capit. da parte dello Stato e di altri enti pubblici e privati								
51001	Assegnazioni per ricerca da parte del MURST (40%)	0	0	0	0	0	0	500.000.000	0
51002	Assegnazioni per ricerca da parte del C.N.R. (voce A)	0	0	0	0	0	0	0	0
51003	Assegnazioni nette per ricerca da parte del C.N.R. (voce B)	0	0	0	0	0	0	0	0
51004	Assegnazioni per ricerca da parte dell'A.S.I. (voce A)	0	0	0	0	0	0	0	0
51005	Assegnazione netta per ricerca da parte dell'A.S.I. (voce B)	25.000.000	24.995.500	0	24.995.500	0	4.500	25.000.000	147.986.500
51008	Contributi del C.N.A.A.	0	0	0	0	0	0	0	0
	Totale categoria 10	25.000.000	24.995.500	0	24.995.500	0	4.500	525.000.000	147.986.500
	TOTALE TITOLO V	25.000.000	24.995.500	0	24.995.500	0	4.500	525.000.000	147.986.500
6000	TITOLO VI: Partite di giro								
61000	CATEGORIA 11: Entrate aventi natura di Partite di Giro								
61101	Ritenute erariali	13.268.054	13.268.054	0	13.268.054	0	0	1.530.267	794.018.376
61102	Ritenute assistenz. e previdenz.	22.053.798	22.053.798	0	22.053.798	0	0	2.199.051	1.716.553.993
61103	Rimborso somme pagate per c/terzi	0	0	0	0	0	0	0	0
61104	Partite in c/sospeso (Anticipi)	23.559.802	23.559.802	0	23.559.802	0	0	40.778.278	394.190.732
61105	Ritenute extra erariali	0	0	0	0	0	0	0	90.901.683
61108	Fondi Legge 573/96	0	0	0	0	0	0	0	8.000.000.000
	Totale categoria 11	58.882.654	58.882.654	0	58.882.654	0	0	44.507.616	10.995.665.794
	TOTALE TITOLO VI	58.882.654	58.882.654	0	58.882.654	0	0	44.507.616	10.995.665.794



IL DIRETTORE
(Prof. M. Radono)

CONTO CONSUNTIVO 2000		GESTIONE DI COMPETENZA											
		PREVISIONI					SOMME ACCERTATE					DIFFERENZE	
Cod.	Denominazione	Iniziali	in+	in-	Definitive	Risorse	Da riscuot.	TOTALI	in+	in-			
1-3	3	4	5(7-4)	6(7)	7(4+5-6)	8	9(10-8)	10(8+9)	11(10+7-12)	12(7-10-11)			
	RISERVOIO DEI TITOLI												
	Titolo I : Entrate derivanti da trasferimenti correnti	9.506.380.000	65.785.000	2.500.000.000	7.072.165.000	6.277.108.792	800.000.000	7.077.108.792	4.941.792	0			
	Titolo II : Altre entrate	1.000.000	580.000	0	1.580.000	1.580.000	300.000	1.880.000	300.000	0			
	Titolo III : Entrate per alienaz. di beni patrim. e riscoss. di cred.	0	0	0	0	0	0	0	0	0			
	Titolo IV : Accensione di prestiti	0	0	0	0	0	0	0	0	0			
	Titolo V : Entrate derivanti da trasferimenti in c/capitale	660.000.000	67.965.500	110.000.000	617.965.500	122.991.000	525.000.000	647.991.000	29.995.500	0			
	Titolo VI : Partite di giro	10.224.000.000	126.000.000	0	10.350.000.000	10.936.783.130	44.507.818	10.981.290.746	640.388.063	9.099.317			
	TOTALE TITOLI	20.391.380.000	260.360.500	2.610.000.000	18.041.740.500	17.338.460.822	1.369.807.818	18.708.268.538	675.678.355	9.099.317			
	Avanzo di amministrazione	734.724.320	2.100.723.338		2.835.447.658					2.835.447.658			
	TOTALE GENERALE	21.126.104.320	2.361.083.838	2.610.000.000	20.877.188.158	17.338.460.822	1.369.807.818	18.708.268.538	675.678.355	2.844.545.975			
	Fondo iniziale di cassa							9.203.418.382					

CONTO CONSUNTIVO 2000		GESTIONE RESIDUI ATTIVI						FINE ESERCIZIO	
Cod. 1-2	Denominazione 3	Inizio esercizio 13	Riscossioni 14	Da riscuotere 15(13-14)	TOTALI 16(14+15)	Variazioni in+ 17(16-13)	in- 18(13-16+17)	TOTALE DA RISCOUTERE 19(8+15)	TOTALE SOMME INCASSATE 20(8+14)
	RIEPILOGO DEI TITOLI								
	Titolo I : Entrate derivanti da trasferimenti correnti	501.457.500	401.457.500	100.000.000	501.457.500	0	0	900.000.000	6.678.564.292
	Titolo II : Altre entrate	600.000	600.000	0	600.000	0	0	300.000	2.180.000
	Titolo III : Entrate per alienaz. di beni patrim. e riscoss. di cred.	0	0	0	0	0	0	0	0
	Titolo IV : Accensione di prestiti	0	0	0	0	0	0	0	0
	Titolo V : Entrate derivanti da trasferimenti in c/capitale	25.000.000	24.995.500	0	24.995.500	0	4.500	525.000.000	147.986.500
	Titolo VI : Partite di giro	59.882.654	59.882.654	0	59.882.654	0	0	44.507.616	10.995.665.784
	TOTALE TITOLI	585.940.154	485.935.654	100.000.000	585.935.654	0	4.500	1.469.807.616	17.824.396.576
	Avanzo di amministrazione								
	TOTALE GENERALE	585.940.154	485.935.654	100.000.000	585.935.654	0	4.500	1.469.807.616	17.824.396.576
	Fondo iniziale di cassa								9.203.418.582



IL DIRETTORE
(Prof. M. Rondonò)

Handwritten signature

PARTE B: SPESE		GESTIONE DI COMPETENZA											
		PREVISIONI					SOMME IMPEGNATE					DIFFERENZE	
Cod.	Denominazione	Initiali	In+	In-	Definitive	Pagate	Da pagare	TOTALI IMPEGNI	In+	In-			
1-3	3	4	5(7-4)	6(4-7)	7(6-8-9)	8	9(10-9)	10(8-9)	11(10-7-12)	12(7-10-11)			
10000	TITOLO 1: Spese correnti												
10100	CATEGORIA 1: Spese per gli Organi dell'Ente												
10101	Compensi, indennità e rimborsi ai componenti gli Organi Collegiali di amministrazione	100.000.000	0	0	100.000.000	88.962.646	0	88.962.646	0	11.037.354			
10102	Compensi, indennità e rimborsi ai Componenti il Collegio dei Revisori	40.000.000	0	0	40.000.000	23.117.804	0	23.117.804	0	16.882.196			
10103	Emolumenti accessori	300.000.000	100.000.000	0	400.000.000	202.949.235	118.656.984	319.606.219	0	80.393.781			
10104	Stipendi al personale	4.400.000.000	350.000.000	0	4.750.000.000	4.450.442.888	0	4.450.442.888	0	299.557.112			
10105	Compensi e missioni per commissari di concorso	20.000.000	0	0	20.000.000	14.010.741	0	14.010.741	0	5.989.259			
10106	Sussidi per il personale	0	0	0	0	0	0	0	0	0			
10200	Totale categoria 1	4.860.000.000	450.000.000	0	5.310.000.000	4.779.483.314	118.656.984	4.898.140.298	0	413.859.702			
10200	CATEGORIA 2: Spese per acquisto di beni di consumo e di servizi												
10201	Acquisto di libri, riviste e giornali	2.000.000	0	0	2.000.000	717.564	882.000	1.599.564	0	400.438			
10202	Acquisto di materiale di consumo e noleggio materiale tecnico	50.000.000	0	0	50.000.000	47.245.867	1.013.480	48.259.347	0	1.740.853			
10203	Indennità di missione	54.000.000	8.000.000	0	60.000.000	38.926.815	4.593.490	43.520.305	0	18.479.895			
10204	Spese di rappresentanza	1.500.000	0	0	1.500.000	539.020	0	539.020	0	980.980			
10205	Acquisto vestiario e divise	8.000.000	22.000.000	0	30.000.000	3.082.400	8.830.800	11.993.000	0	18.007.000			
10206	Trasporti e facchinaggi	2.000.000	0	0	2.000.000	193.296	0	193.296	0	1.808.704			
10207	Prezzi di assicurazioni	60.000.000	0	0	60.000.000	44.212.968	0	44.212.968	0	15.787.034			
10208	Cancelleria e stampati	45.000.000	0	0	45.000.000	40.413.517	2.319.188	42.732.705	0	2.267.295			
10209	Manutenzione, noleggio ed esercizio mezzi di trasporto	13.000.000	0	0	13.000.000	7.618.098	228.000	7.846.098	0	5.155.802			
10210	Canoni e approvvig. idrici	15.000.000	0	0	15.000.000	8.497.188	1.563.588	10.060.776	0	4.939.224			
10211	Spese per riscaldamento	75.000.000	0	0	75.000.000	41.505.576	16.121.400	57.626.976	0	17.373.024			
10212	Consumo energia elettrica	100.000.000	0	0	100.000.000	66.048.199	2.416.281	68.464.480	0	31.535.540			
10213	Manutenzione ordinaria di locali	95.000.000	85.000.000	0	150.000.000	118.634.385	29.174.914	148.109.299	0	1.890.701			
10214	Manutenzione mobili, attrez. e macchinari	25.000.000	18.000.000	0	40.000.000	4.974.806	2.380.800	7.355.606	0	32.644.394			
10215	Spese postali e telegrafiche, telex e telefax	15.000.000	0	0	15.000.000	7.295.180	974.200	8.269.380	0	6.730.620			

CONTO CONSUNTIVO 2000		GESTIONE RESIDUI PASSIVI					FINE ESERCIZIO	
Cod.	Denominazione	Inizio esercizio	Pagati	Da Pagare	TOTALI	Verzori	TOTALE DA PAGARE	TOTALE SOMME PAGATE
1-2	3	4	5(16-14)	6(14+15)	7(16-15)	8(15-16)	9(8+14)	10(8+14)
Disavanzo di amministrazione								
10000	TITOLO I: Spese correnti							
10100	CATEGORIA 1: Spese per gli Organi dell'Ente							
10101	Compensi, indennità e rimborsi ai componenti gli Organi Collegiali di amministrazione	0	0	0	0	0	0	88.962.646
10102	Compensi, indennità e rimborsi ai Componenti il Collegio dei Revisori	0	0	0	0	0	0	23.117.804
10103	Emolumenti accessori	135.000.000	113.565.528	20.000.000	133.565.528	0	135.658.984	316.514.763
10104	Stipendi al personale	53.285.180	53.285.180	0	53.285.180	0	0	4.503.728.068
10105	Compensi e missioni per commissioni di concorso	2.413.439	2.413.439	0	2.413.439	0	0	16.424.180
10106	Suonati per il personale	0	0	0	0	0	0	0
	Totale categoria 1	180.698.619	189.264.147	20.000.000	189.264.147	0	136.658.984	4.948.747.461
10200	CATEGORIA 2: Spese per acquisto di beni di consumo e di servizi							
10201	Acquisto di libri, riviste e giornali	0	0	0	0	0	0	717.564
10202	Acquisto di materiale di consumo e noleggio materiale tecnico	2.379.237	768.860	868.000	1.638.960	0	1.881.480	48.014.627
10203	Indennità di missione	0	0	0	0	0	0	38.926.815
10204	Spese di rappresentanza	0	0	0	0	0	0	539.020
10205	Acquisto vestiario e divise	1.240.000	1.240.000	0	1.240.000	0	8.930.800	4.302.400
10206	Trasporti e fidejussioni	0	0	0	0	0	0	183.296
10207	Prezzi di assicurazioni	0	0	0	0	0	0	44.212.986
10208	Cancelleria e stampati	0	0	0	0	0	2.319.188	40.413.517
10209	Manutenzione, noleggio ed esercizio mezzi di trasporto	0	0	0	0	0	226.000	7.618.098
10210	Canoni e approvvig. idrici	470.016	470.016	0	470.016	0	1.563.588	8.967.204
10211	Spese per riscaldamento	15.096.000	15.096.000	0	15.096.000	0	16.121.400	56.601.578
10212	Consumo energia elettrica	8.686.345	8.686.345	0	8.686.345	0	2.416.261	74.734.544
10213	Manutenzione ordinaria di locali	17.143.915	17.143.915	0	17.143.915	0	29.174.914	136.078.300
10214	Manutenzione mobili, stanz. e macchinari	720.000	720.000	0	720.000	0	2.380.800	5.694.806
10215	Spese postali e telegrafiche, telex e telefax	1.338.025	1.337.606	0	1.337.606	0	974.208	8.632.786
	Totale categoria 2	1.338.025	1.337.606	0	1.337.606	0	419	8.632.786



IL DIRETTORE
(Prof. M. Rodonò)

COMPTO CONSUNTIVO 2000		GESTIONE RESIDUI PASSIVI						FINE ESERCIZIO	
Cod.	Denominazione	Inizio esercizio	Pagati	Da Pagare	TOTALI	Variazioni	TOTALE	TOTALE	
		13	14	15(16-14)	16(14+15)	In+ 17(16-13)	19(9+15)	SOMME PAGATE 20(8+14)	
10216	Categoria 2 (seguito)	0	0	0	0	0	0	45.716.830	
10217	Spese telefoniche	28.808.599	16.346.829	0	16.346.829	0	12.461.770	19.431.229	
10218	Onorari e compensi per speciali incarichi	0	0	0	0	0	0	0	
10219	Contratti con tecnici per uso di attrezzature scientifiche	6.799.488	6.799.488	0	6.799.488	0	17.160.965	13.455.888	
10220	Contratti di manutenzione	0	0	0	0	0	0	778.000	
10221	Spese diverse (canoni radio, televisione, valori bollati, etc.)	0	0	0	0	0	0	0	
10222	Spese di pubblicità	2.948.400	2.774.034	0	2.774.034	0	538.000	754.000	
10223	Contratti di noleggio	16.280.000	12.000.000	0	12.000.000	0	174.366	8.670.834	
10300	Servizi di prevenzione e sicurezza (L. 638/98)	101.910.025	83.383.193	868.000	84.251.193	0	4.280.000	13.100.760	
10301	Totale categoria 2	12.295.211	6.892.000	0	6.892.000	0	17.658.832	577.553.160	
10302	CATEGORIA 3: Spese per la ricerca	0	0	0	0	0	0	0	
10303	Spese per studi, indagini, e rilevazioni (collab. e esterni)	2.829.870	1.850.000	0	1.850.000	0	5.403.211	34.254.358	
10304	Spese per materiale di consumo	0	0	0	0	0	0	0	
10305	Missioni a Serra La Nave per assistenza osservazioni	1.595.488	1.590.728	0	1.590.729	0	999.870	49.391.748	
10306	Missioni a Serra La Nave per assistenza osservazioni	0	0	0	0	0	0	0	
10400	Organizzazione convegni, corsi e musei correlati	0	0	0	0	0	0	720.000	
10401	Redazione e stampa lavori scientifici	1.590.728	1.590.728	0	1.590.729	0	6.081.336	3.653.982	
10402	Partecipazione a Concorsi	0	0	0	0	0	4.757	30.854.180	
10500	Totale categoria 3	16.720.567	10.312.729	0	10.312.729	0	16.220.775	118.874.468	
10501	CATEGORIA 4: Oneri finanziari	0	0	0	0	0	0	0	
10600	Spese e commissioni bancarie	0	0	0	0	0	0	0	
10601	Interessi passivi	0	0	0	0	0	0	0	
10602	Totale categoria 4	0	0	0	0	0	0	0	
10603	CATEGORIA 5: Oneri tributari	0	0	0	0	0	0	0	
10604	Imposte, tasse e tributi	0	0	0	0	0	0	0	
10605	Totale categoria 5	0	0	0	0	0	0	0	
10606	CATEGORIA 6: Spese diverse	0	0	0	0	0	0	5.700.500	
10607	Restituzione rimborsi diversi	0	0	0	0	0	0	5.700.500	
10608	Oneri vari straordinari	0	0	0	0	0	0	458.621	
10609	Oneri vari straordinari	0	0	0	0	0	0	0	

IL DIRETTORE
(Prof. M. Rodoni)



CONTO CONSUNTIVO 2000		GESTIONE RESIDUI PASSIVI						FINE ESERCIZIO	
Cod.	Denominazione	Inizio esercizio	Pagati	Da Pagare	TOTALI	Variazioni	TOTALE DA PAGARE	TOTALE SOMME PAGATE	
1-2	3	13	14	15(16-14)	16(14+15)	In+ 17(16-13)	In- 18(13-16)	20(6+14)	
10603	Spese realizzate entrate	0	0	0	0	0	0	0	
10604	Fondo di riserva	0	0	0	0	0	0	0	
	Totale categoria 6	0	0	0	0	0	0	458.621	
20000	TITOLO II: Spese in conto capitale	309.329.211	252.960.069	20.968.000	283.828.069	0	25.501.142	5.651.334.210	
20700	CATEGORIA 7: Acquisizione di beni ad uso durevole ed opere immobiliari								
20701	Spese per l'edilizia generale e dipart. (LL. 331/85 e 910/86)	0	0	0	0	0	0	0	
20702	Spese per l'edilizia generale e dipart. (L. 407/89)	3.625.856.741	462.128.139	3.163.728.602	3.625.856.741	0	0	462.128.139	
	Totale categoria 7	3.625.856.741	462.128.139	3.163.728.602	3.625.856.741	0	0	462.128.139	
20800	CATEGORIA 8: Acquisizione di immobilizzazioni tecniche								
20801	Acquisti di impianti, attrezzature e macchinari	43.381.748	16.062.150	26.944.999	42.907.149	0	474.600	65.486.469	
20802	Riparazioni trasform. e manutenz. struord. impianti attrezz. e macch. macchinari	6.312.000	6.086.000	216.000	6.312.000	0	0	28.056.536	
20803	Acquisto di automezzi	40.000.000	32.172.000	0	32.172.000	0	7.828.000	32.172.000	
20804	Acquisto di mobili e macchine d'ufficio	2.577.100	2.577.100	0	2.577.100	0	0	23.960.748	
20805	Biblioteca (acquisto libri, riviste scient., materiale bibliografico, spese di rilegal. e mat. auditoria.)	64.290.806	54.302.123	9.988.682	64.290.805	0	0	169.329.739	
	Totale categoria 8	156.561.654	111.208.373	37.048.681	148.258.054	0	8.302.600	319.015.492	
20900	CATEGORIA 9: Acquisto di valori mobiliari, concessioni di crediti e anticipazioni								
	Totale categoria 9	0	0	0	0	0	0	0	
21000	CATEGORIA 10: Spese per la ricerca								



IL DIRETTORE
(Prof. M. Dodono)

CONTO CONSUNTIVO 2000		PREVISIONI					SOMME IMPEGNATE			DIFFERENZE	
Cod.	Denominazione	Iniziali	Variazioni	In.	Definitive	Pagate	Da pagare	TOTALE IMPEGNI	In+	In-	
1-2	3	4	5(7-4)	6(4-7)	7(4-6-6)	8	9(10-8)	10(6+9)	11(10-7+12)	12(7-10+11)	
21001	Categoria 10 (seguita) Acquisizione di beni e strumenti per la ricerca finanziata dallo Stato (MURST quota 60%) e da altri Enti	267.090.320	1.482.824.146	0	1.749.714.466	48.495.564	63.994.272	112.489.836	0	1.637.224.630	
21002	Acquisizione di beni e strumenti per la ricerca finanziata dallo Stato (MURST quota 40%)	290.000.000	0	0	290.000.000	212.313.716	77.686.284	290.000.000	0	0	
21003	Studi e ricerche finanziati dallo Stato con finanziamenti non capitalizzab. (MURST quota 60%) - materiale di consumo	70.000.000	0	0	70.000.000	55.219.560	12.222.198	67.441.756	0	2.558.244	
21004	- missioni scientifiche	104.000.000	18.000.000	0	120.000.000	78.891.483	14.811.848	93.703.331	0	28.298.669	
21005	Spese di calcolo	50.000.000	50.000.000	0	100.000.000	69.008.544	490.000	69.498.544	0	30.511.456	
21006	Studi e ricerche finanziati dallo Stato con finanziamenti non capitalizzab. (MURST quota 40%) - materiale di consumo	50.000.000	0	0	50.000.000	0	0	0	0	50.000.000	
21007	- missioni scientifiche e collaborazioni	200.000.000	160.484.192	0	360.484.192	217.856.980	18.332.020	238.189.000	0	124.273.192	
21008	Acquisiti di beni per ricerche finanz. dal C.N.R. (voce A)	0	0	0	0	0	0	0	0	0	
21009	Studi e ricerche finanziati dal C.N.R. (voce B)	0	0	0	0	0	0	0	0	0	
21010	Acquisiti di beni per ricerche finanz. dall'A.S.I. (voce A)	0	0	0	0	0	0	0	0	0	
21011	Studi e ricerche finanziati dalla A.S.I. (voce B)	50.000.000	67.995.500	0	117.995.500	5.088.432	142.901.568	147.991.000	29.995.500	0	
21012	Acquisiti di beni per ricerche finanz. dalla Regione Sicilia (voce A)	300.000.000	0	300.000.000	0	0	0	0	0	0	
21013	Studi e ricerche finanziati dalla Regione Sicilia (voce B)	0	0	0	0	0	0	0	0	0	
21014	Studi e ricerche finanziati dal C.N.A.A.	110.000.000	0	110.000.000	0	0	0	0	0	0	
21015	Partecipazioni a Consorzi	100.000.000	0	75.000.000	25.000.000	25.000.000	0	25.000.000	0	0	
	Totale categoria 10	1.591.090.320	1.777.083.838	485.000.000	2.883.174.158	711.875.279	330.428.188	1.042.303.467	29.995.500	1.870.868.191	
	TOTALE TITOLO II	4.961.090.320	1.797.083.838	2.685.000.000	4.073.174.158	919.681.398	1.201.021.496	2.120.702.884	29.995.500	1.982.466.764	

CONTO CONSUNTIVO 2000		GESTIONE RESIDUI PASSIVI					FINE ESERCIZIO		
Cod.	Denominazione	Inizio esercizio 15	Pagati 14	Da Pagare 15(16-14)	TOTALI 16(14+15)	Variations In+ 17(16-13)	In- 18(19-16)	TOTALE DA PAGARE 19(9+15)	TOTALE SOMME PAGATE 20(6+14)
1-2	3								
21001	Categoria 10 (seguito) Acquisizione di beni e strumenti per la ricerca finanziata dallo Stato (MURST quota 60%) e da altri Enti	388.668.159	76.973.759	257.812.000	334.885.759	0	54.982.400	321.806.272	125.469.323
21002	Acquisizione di beni e strumenti per la ricerca finanziata dallo Stato (MURST quota 40%) Studi e ricerche finanziati dallo Stato con finanziamenti non capitalizzab. (MURST quota 60%)	697.400.000	690.000.000	17.400.000	697.400.000	0	0	95.086.254	892.313.716
21003	Materiali di consumo	4.002.199	3.678.339	322.860	4.002.199	0	0	12.545.056	58.898.899
21004	Missioni scientifiche	43.884.140	884.140	43.000.000	43.884.140	0	0	57.811.848	79.775.623
21005	Spese di calcolo Studi e ricerche finanziati dallo Stato con finanziamenti non capitalizzab. (MURST quota 40%)	0	0	0	0	0	0	480.000	69.008.544
21006	Materiali di consumo	0	0	0	0	0	0	0	0
21007	Missioni scientifiche	9.675.035	9.672.235	0	9.672.235	0	2.800	18.332.020	227.529.215
21008	Acquisti di beni per ricerche finanz. dal C.N.R. (voce A)	0	0	0	0	0	0	0	0
21009	Studi e ricerche finanziati dal C.N.R. (voce B)	0	0	0	0	0	0	0	0
21010	Acquisti di beni per ricerche finanz. dall'A.S.I. (voce A)	4.969	0	0	0	0	4.969	0	0
21011	Studi e ricerche finanziati dalla A.S.I. (voce B)	163.223.919	101.615.592	61.608.327	163.223.919	0	0	204.509.895	106.705.024
21012	Acquisti di beni per ricerche finanz. dalla Regione Sicilia (voce A)	331.682.786	37.447.200	294.235.586	331.682.786	0	0	294.235.588	37.447.200
21013	Acquisti di beni per ricerche finanz. Regione Sicilia (voce B)	0	0	0	0	0	0	0	0
21014	Studi e ricerche finanziati dal C.N.A.A.	137.099.401	35.357.068	101.742.333	137.099.401	0	0	101.742.333	35.357.068
21015	Partecipazioni a Consorzi	50.000.000	50.000.000	0	0	0	0	0	75.000.000
	Totale categoria 10	1.836.840.620	985.629.333	776.221.118	1.721.650.451	0	54.890.169	1.106.649.306	1.707.504.612
	TOTALE TITOLO II	5.609.256.015	1.568.966.845	3.976.969.401	5.495.966.246	0	63.292.769	5.176.020.897	2.488.648.243



GESTIONE DI COMPETENZA												
CORTO CONSUNTIVO 2000			PREVISIONI				SOMME IMPEGNATE				DIFFERENZE	
Cod.	Denominazione	Iniziali	In+	Variazioni	In-	Definitive	Pagate	Da pagare	TOTALE IMPEGNI	In+	In-	
1-3	5	4	5(7-4)	5(7-4)	5(4-7)	7(4+5-6)	8	9(10-8)	10(8+9)	11(10-7+12)	12(7-10+11)	
3000	TITOLO III: Retina. di natal											
31100	CATEGORIA 11: Rimborso di mutui ed anticipazioni											
31101	Estinzione mutuo Cassa depositi e prestiti	9.014.000	0	0	0	9.014.000	8.460.808	0	8.460.808	0	553.192	
	Totale categoria 11	9.014.000	0	0	0	9.014.000	8.460.808	0	8.460.808	0	553.192	
	TOTALE TITOLO III	9.014.000	0	0	0	9.014.000	8.460.808	0	8.460.808	0	553.192	
4000	TITOLO IV: Partita di giro											
41200	CATEGORIA 12: Spese avanti natura di partita di giro											
41201	Ritenute erariali	600.000.000	0	0	0	600.000.000	780.750.322	1.530.287	782.280.609	182.280.609	0	
41202	Ritenute assistenz. e previdenz.	1.300.000.000	0	0	0	1.300.000.000	1.694.500.195	2.189.051	1.696.689.246	398.689.246	0	
41203	Somme pagate per conto terzi	0	0	0	0	0	0	0	0	0	0	
41204	Partite in conto sospeso	250.000.000	100.000.000	0	0	350.000.000	411.409.208	0	411.409.208	0	0	
41205	Ritenute extra erariali	74.000.000	28.000.000	0	0	100.000.000	90.901.683	0	90.901.683	0	9.098.317	
41206	Cessione fondi 573/96	8.000.000.000	0	0	0	8.000.000.000	8.000.000.000	0	8.000.000.000	0	0	
	Totale categoria 12	10.224.000.000	128.000.000	0	0	10.350.000.000	10.977.661.408	3.729.338	10.981.390.746	578.979.855	9.098.317	
	TOTALE TITOLO IV	10.224.000.000	128.000.000	0	0	10.350.000.000	10.977.661.408	3.729.338	10.981.390.746	578.979.855	9.098.317	

CONTO CONSUNTIVO 2000		GESTIONE RESIDUI PASSIVI						FINE ESERCIZIO	
Cod.	Denominazione	Inizio esercizio	Pagati	Da Pagare	TOTALI	Variazioni	TOTALE DA PAGARE	TOTALE SOMME PAGATE	
1-3	8	18	14	18(16-14)	16(14+16)	In+ 17(16-13)	In- 18(15-16)	19(9+15) 20(6+14)	
30000	TITOLO III : Entrate di natura								
31100	CATEGORIA 11: Rimborso di								
	avvizi ed anticipazioni								
31101	Estimazione mutuo Casae depositi	0	0	0	0	0	0	8.460.808	
	e prestiti								
	Totale categoria 11	0	0	0	0	0	0	8.460.808	
	TOTALE TITOLO III	0	0	0	0	0	0	8.460.808	
40000	TITOLO IV : Partita di giro								
41200	CATEGORIA 12: Spese avvenute								
	natura di partita di giro								
41201	Ritenute erariali	13.269.054	13.269.054	0	13.269.054	0	0	1.530.287	
41202	Ritenute assistenz. e previdenz.	22.053.798	22.053.798	0	22.053.798	0	0	2.189.051	
41203	Somme pagate per conto terzi	0	0	0	0	0	0	0	
41204	Partite in conto sospeso	0	0	0	0	0	0	0	
41205	Ritenute extra erariali	0	0	0	0	0	0	411.409.208	
41206	Gestione fondi 973/96	1.000.000.000	1.000.000.000	0	1.000.000.000	0	0	90.901.683	
	Totale categoria 12	1.035.322.852	1.035.322.852	0	1.035.322.852	0	0	3.729.338	
	TOTALE TITOLO IV	1.035.322.852	1.035.322.852	0	1.035.322.852	0	0	12.012.864.260	
	TOTALE TITOLO III	0	0	0	0	0	0	12.012.864.260	



IL DIRETTORE
(Prof. M. Redond)
MF

Cod. 1-3		GESTIONE DI COMPETENZA									
		PREVISIONI				SOMME IMPEGNATE				DIFFERENZE	
Denominazione	3	Iniziali	In+	In-	Definitive	Pagate	Da pagare	TOTALE IMPEGNI	In+	In-	
		4	5(7-4)	6(4-7)	7(4-6)	8	9(10-8)	10(8+9)	11(10-7+12)	12(7-10+11)	
RIFLUOGO DEI TITOLI											
Titolo I : Spese correnti		5.932.000.000	553.000.000	40.000.000	6.445.000.000	5.368.374.141	317.769.753	5.706.143.894	0	738.856.106	
Titolo II : Spese in c/capitale		4.961.050.320	1.797.083.838	2.685.000.000	4.073.174.158	919.681.398	1.201.021.496	2.120.702.894	28.995.500	1.982.468.764	
Titolo III : Estinzione mutui		9.014.000	0	0	9.014.000	8.460.808	0	8.460.808	0	553.182	
Titolo IV : Partite di giro		10.224.000.000	126.000.000	0	10.350.000.000	10.977.561.408	3.729.338	10.981.290.746	1.578.978.855	9.098.317	
TOTALE DEI TITOLI		21.126.104.320	2.476.083.838	2.725.000.000	20.877.188.158	17.284.077.755	1.522.520.587	18.816.598.342	608.975.355	2.730.974.379	
Disavanzo di amministrazione											
TOTALE GENERALE		21.126.104.320	2.476.083.838	2.725.000.000	20.877.188.158	17.284.077.755	1.522.520.587	18.816.598.342	608.975.355	2.730.974.379	

CONTO CONSUNTIVO 2000		GESTIONE RESIDUI PASSIVI						FINE ESERCIZIO	
Cod.	Denominazione	Inizio esercizio	Pagati	Da Pagare	TOTALI	Variazioni		TOTALE DA PAGARE	TOTALE SOMME PAGATE
1-2	3	13	14	15(16-14)	16(14+15)	17(16-15)	18(13-16)	19(8+19)	20(8+14)
	IMPieGO DEI TITOLI								
	Titolo I: Spese correnti	308.328.211	282.960.068	20.868.000	283.828.068	0	25.501.142	338.637.753	5.651.334.210
	Titolo II: Spese in c/capitale	5.608.258.015	1.568.966.845	3.978.989.401	5.485.966.246	0	63.282.769	5.178.020.897	2.486.648.243
	Titolo III: Estinzione mutui	0	0	0	0	0	0	0	8.460.808
	Titolo IV: Partite di giro	1.035.322.852	1.035.322.852	0	1.035.322.852	0	0	3.729.338	12.012.884.260
	TOTALE DEI TITOLI	6.953.911.078	2.887.249.766	3.987.867.401	6.815.117.167	0	88.793.911	5.520.387.988	20.161.327.521
	Disavanzo di amministrazione								
	TOTALE GENERALE	6.953.911.078	2.887.249.766	3.987.867.401	6.815.117.167	0	88.793.911	5.520.387.988	20.161.327.521



IL DIRETTORE
 (Prof. M. Rodoni)

CONTO CONSUNTIVO 2000		GESTIONE RESIDUI PASSIVI						FINE ESERCIZIO	
Cod.	Denominazione	Inizio esercizio	Pagati	Da Pagare	TOTALI	Variazioni		TOTALE DA PAGARE	TOTALE SOMME PAGATE
1-3	3	13	14	15(16-14)	16(14+15)	17(16-13)	18(15-16)	19(8+15)	20(8+14)
	RIEFLOGO DEI TITOLI								
	Titolo I: Spese correnti	309.339.211	283.960.069	20.888.000	283.828.069	0	25.501.142	338.637.753	5.651.334.210
	Titolo II: Spese in c/capitale	5.609.259.015	1.568.966.845	3.976.999.401	5.495.966.246	0	63.292.769	5.178.030.897	2.488.648.243
	Titolo III: Estinzione mutui	0	0	0	0	0	0	0	6.460.808
	Titolo IV: Partite di giro	1.035.322.852	1.035.322.852	0	1.035.322.852	0	0	3.729.335	12.012.884.260
	TOTALE DEI TITOLI	6.953.911.078	2.887.249.768	3.997.887.401	6.815.117.167	0	88.793.911	5.520.387.988	20.161.327.521
	Disavanzo di amministrazione								
	TOTALE GENERALE	6.953.911.078	2.887.249.768	3.997.887.401	6.815.117.167	0	88.793.911	5.520.387.988	20.161.327.521



IL DIRETTORE
 (Prof. M. Rodond)

**SITUAZIONE PATRIMONIALE, CONTO
ECONOMICO E SITUAZIONE AMMINISTRATIVA
AL 31 DICEMBRE 2000**

Prospetto A

Situazione patrimoniale al 31/12/2000

ATTIVITA'	Consistenza		Differenza	
	all' 1/1/2000	al 31/12/2000	In +	In -
Disponibilità liquide				
- Fondo di cassa	9.203.418.582	6.866.487.637		2.336.930.945
Residui attivi				
- Crediti verso lo Stato	501.457.500	1.400.000.000	898.542.500	
- Crediti diversi	84.482.654	69.807.616		14.675.038
Immobili				
- Edifici	1.192.431.259	1.654.559.398	462.128.139	
- Costruzioni in corso	200.000.000	200.000.000		
Immobiliizzazioni tecniche e scientifiche				
- Strumenti tecnici e attrezzature in genere	5.362.217.824	5.970.348.953	1.209.145.544	601.014.415
- Automezzi e altri mezzi di trasporto	63.828.104	76.252.804	32.172.000	19.747.300
- Mobili, arredi e macchine d'ufficio	303.214.055	324.686.208	23.950.748	2.488.595
- Materiale bibliografico	1.742.992.727	1.811.722.466	169.329.739	
- Collezioni scientifiche				
- Altri beni mobili				
- Beni da ricevere				
Totale attività	18.653.442.705	19.473.865.082	2.795.278.670	2.974.856.293
PASSIVITA'				
Debiti di tesoreria				
- Scoperti di c/c				
Residui passivi				
- Debiti verso lo Stato ed altri enti				
- Debiti verso fornitori	6.953.911.078	5.520.387.968		1.433.523.090
- Debiti diversi				
Debiti bancari e finanziari				
- Mutui passivi				
- Debiti diversi bancari e finanziari				
Totale passività	6.953.911.078	5.520.387.968	0	1.433.523.090
Situazione patrimoniale	11.699.531.627	12.953.477.084	2.795.278.670	1.541.333.203
Attività Lit. 2.795.278.670 - Passività Lit. 1.541.333.203 = Patrimonio netto 1.253.945.467				

Prospetto A

Dimostrazione patrimonio netto al 31/12/2000

Totale attività	18.473.865.082	Totale passività	5.520.387.968
Deficit patrimoniale		Patrimonio netto	11.699.531.627
- Disavanzo economico precedenti esercizi		- Avanzo economico precedenti esercizi	1.253.945.467
- Disavanzo economico dell'esercizio		- Avanzo economico dell'esercizio	
Totale a pareggio	18.473.865.082	Totale a pareggio	18.473.865.082
Conti d'ordine		Conti d'ordine	
- Valori di terzi depositati a cauzione e garanzia		- Terzi per valori depositati a cauzione e garanzia	
- Conti diversi		- Conti diversi	



IL DIRETTORE
(Prof. M. Rodonò)

Conto economico per l'esercizio 2000

Prospetto B

PARTE PRIMA		PARTE PRIMA	
ENTRATE		SPESE	
TITOLO I (ENTRATE DERIVANTI DA TRASFERIMENTI CORRENTI)		TITOLO I (SPESE CORRENTI)	
Cat. 1 - Trasferimenti da parte dello Stato	7.077.108.792	Cat. 1 - Spese per gli organi dell'Ente	4.898.140.298
Cat. 2 - Trasferimenti da parte di Enti pubblici e privati	-	Cat. 2 - Spese per acquisto di beni di consumo e di servizio	603.631.663
TITOLO II (ALTRE ENTRATE)		Cat. 3 - Spese per la ricerca	200.012.622
Cat. 3 - Redditi e proventi patrimoniali	-	Cat. 4 - Oneri finanziari	-
Cat. 4 - Entrate Diverse	1.680.000	Cat. 5 - Oneri tributari	5.700.500
TITOLO III (RISCOSSIONE DI CREDITI)		Cat. 6 - Spese diverse	458.621
Cat. 8 - Riscossioni di crediti	-	TITOLO II (SPESE CONTO CAPITALE)	
TITOLO V (ENTRATE DERIVANTI DA TRASFERIMENTI IN CONTO CAPITALE)		Cat. 7 - Spese per l'edilizia	-
Cat. 10 - Trasferimenti non capitalizzabili da parte dello Stato e di altri Enti	647.991.000	Cat. 8 - Ripristino, transf. e manut. straordinario impianti e attrezzature	28.428.536 (a)
TOTALE PARTE PRIMA		Cat. 10 - Spese per la ricerca	572.163.421 (b)
TOTALE PARTE PRIMA		Cat. 11 - Estinzione Mutuo	8.460.808
TOTALE PARTE PRIMA		TOTALE PARTE PRIMA	
7.726.977.792		6.315.198.689	

(a) (b) note esplicative

Prospetto B

PARTE SECONDA		COMPLEMENTI CHE NON DANNO LUOGO A MOVIMENTI FINANZIARI		(d)
a) Entrate accertate in precedenti esercizi di pertinenza dell'esercizio				3.997.867.401
b) Produzione e movimenti interni - beni ottenuti con mezzi propri da capitalizzare				-
c) Trasferimenti attivi in natura				623.250.310
d) Variazioni patrimoniali straordinarie - sopravvenienze attive (+ residui attivi) - sopravvenienze passive (+ residui passivi)	1.471.225.009	(c)		
e) Spese impegnate in precedenti esercizi	3.997.867.401	(d)		
f) Utilizzo fondi accantonati				
g) "Plus" valore sugli acquisti				
h) Rimanenze finali di materie prime e mater. di consumo				
TOTALE PARTE SECONDA	5.469.092.409			5.636.928.075
TOTALE GENERALE	13.196.070.201			11.942.124.734
Differenziale economico				1.253.945.467
TOTALE A PAREGGIO	13.196.070.201			13.196.070.201

(c), (d), (e) note esplicative



IL DIRETTORE
(Prof. M. Rodoni)

Canto economico per l'esercizio 2000

Prospetto B

NOTE ESPLICATIVE		
(a) Somma impegnata (pagata e rimanente da pagare) nell'esercizio di competenza (2000) nei seguenti capitoli:		
Cap. 20802 (Ripriet., e trasf.ms e manut. imp. e macchin.)		28.422.896
(b) Somma impegnata (pagata e rimanente da pagare) nell'esercizio di competenza (2000) nei seguenti capitoli:		
Cap. 21003 (Materiale di consumo)		67.441.756
Cap. 21004 (Missioni scientifiche)		83.703.331
Cap. 21005 (Spese di calcolo)		69.488.544
Cap. 21007 (Missioni scientifiche e collaborazioni)		167.218.790
Cap. 21011 (Studi e ricerche finanziati dall'A.S.I. voce B)		147.991.000
Cap. 21012 (Acquisti di beni per ricerche finanziati dalla Regione Sicilia voce A)		1.320.000
Cap. 21015 (Partecipazioni a consorzi)		25.000.000
		579.183.431
(c) Diminuzione dei residui passivi degli esercizi precedenti risultante dai seguenti capitoli:		
Cap. 20701 (Edilizia L. 331/85 e 910/88)		0
Cap. 20702 (Edilizia L. 407/89)		462.128.139
Cap. 20801 (Acquisto di impianti attr. e macch.)		16.062.150
Cap. 20803 (Acquisto di automezzi)		32.172.000
Cap. 20804 (Acquisto di mobili e macchine d'ufficio)		2.577.100
Cap. 20805 (Biblioteca)		54.502.123
Cap. 21001 (Acquisto di beni e strum. per ricerca)		78.873.759
Cap. 21002 (Acquisizione di beni e strumenti, MURST quota 40%)		690.000.000
Cap. 21012 (Acquisto di beni dalla Regione Sicilia)		37.447.200
Cap. 21014 (Studi e ricerche finanziati dal CINA)		20.768.826
---- Riduzione dei residui passivi		88.793.911
		1.471.328.008
		8.987.887.401
(d) Residui passivi dell'esercizio precedente (v. tabella allegata alla relazione)		
(e) Totale dei residui passivi dell'esercizio di competenza risultante dai seguenti capitoli:		
Cap. 20702 (Edilizia L. 407/89)		800.000.000
Cap. 20801 (Acquisto di impianti attr. e macch.)		7.167.890
Cap. 20804 (Acquisto di mobili e macchine d'ufficio)		11.963.044
Cap. 20805 (Biblioteca)		44.972.354
Cap. 21001 (Acquisto di beni e strum. per ricerca)		63.994.272
Cap. 21002 (Acq. di beni e str. per la ric. An dallo Stato - MURST quota 40%)		77.656.254
		1.008.808.864



IL DIRETTORE
(Prof. M. Rodoni)

Prospetto C

Situazione amministrativa

	Parziale	Parziale	Totale
Consistenza della cassa all'inizio dell'esercizio 2000		+ 9.203.418.582	-
Riscossioni			
in c/competenza	+ 17.338.460.922	-	-
in c/residui	+ 485.935.654	+ 17.824.396.576	+ 27.027.815.158
Pagamenti			
in c/competenza	- 17.294.077.755	-	-
in c/residui	- 2.867.249.766	- 20.161.327.521	- 20.161.327.521
Consistenza della cassa alla fine dell'esercizio 2000			+ 6.866.487.637
Residui attivi			
degli esercizi precedenti dell'esercizio	+ 100.000.000	-	-
degli esercizi precedenti dell'esercizio	+ 1.369.807.616	+ 1.469.807.616	+ 1.469.807.616
Residui passivi			
degli esercizi precedenti dell'esercizio	- 3.997.867.401	-	-
	- 1.522.520.587	- 5.520.387.988	- 5.520.387.988
Avanzo d'amministrazione alla fine dell'esercizio 2000		IL DIRETTORE (Prof. M. Riddone)	+ 2.815.907.265



All.to D

OSSERVATORIO ASTROFISICO DI CATANIA - Assestamenti del bilancio preventivo 2000

ENTRATE

Capitolo	Iniziale	Var. 28/4/00	Var. 27/11/00	Totale ass. 2000
0 00 00	734.724.320	2.100.723.338	0	2.835.447.658
1 01 01	6.206.380.000	0	65.785.000	6.272.165.000
1 01 04	3.000.000.000	0	-2.200.000.000	800.000.000
1 02 01	300.000.000	0	-300.000.000	0
2 04 01	1.000.000	0	580.000	1.580.000
5 10 05	50.000.000	0	67.995.500	117.995.500
5 10 06	110.000.000	0	-110.000.000	0
6 11 04	250.000.000	0	100.000.000	350.000.000
6 11 05	74.000.000	0	26.000.000	100.000.000
	21.126.104.320	2.100.723.338	-2.349.639.500	20.877.188.158

21.126.104.320 2.100.723.338 -2.349.639.500 20.877.188.158

Proiezione iniziale liquid.

liquid. variazioni

Bilancio (capitoli)

liquid. variazioni

c. PRE2001: WBS / variazioni / p. 1



Al.to D

OSSERVATORIO ASTROFISICO DI CATANIA - Assestamenti del bilancio preventivo 2000

USCITE

Capitolo	Iniziale	Var. 28/4/00	Var. 27/11/00	Totale ass. 2000
1 01 03	300.000.000	50.000.000	50.000.000	400.000.000
1 01 04	4.400.000.000	350.000.000	0	4.750.000.000
1 02 03	54.000.000	0	6.000.000	60.000.000
1 02 05	8.000.000	0	22.000.000	30.000.000
1 02 13	95.000.000	55.000.000	0	150.000.000
1 02 14	25.000.000	0	15.000.000	40.000.000
1 02 17	40.000.000	0	-20.000.000	20.000.000
1 02 19	25.000.000	5.000.000	0	30.000.000
1 03 01	100.000.000	0	-20.000.000	80.000.000
2 07 02	3.000.000.000	0	-2.200.000.000	800.000.000
2 08 02	30.000.000	0	20.000.000	50.000.000
2 10 01	267.090.320	1.430.259.146	52.365.000	1.749.714.466
2 10 04	104.000.000	0	16.000.000	120.000.000
2 10 05	50.000.000	50.000.000	0	100.000.000
2 10 07	200.000.000	160.464.192	0	360.464.192
2 10 11	50.000.000	0	67.995.500	117.995.500
2 10 12	300.000.000	0	-300.000.000	0
2 10 14	110.000.000	0	-110.000.000	0
2 10 15	100.000.000	0	-75.000.000	25.000.000
4 12 04	250.000.000	0	100.000.000	350.000.000
4 12 05	74.000.000	0	26.000.000	100.000.000
		2.100.723.338	-2.349.639.500	9.333.174.158

21.126.104.320 2.100.723.338 -2.349.639.500 20.877.188.158

Previsione iniziale totale

(tutti i capitoli)

(finale variazioni)

(totale assestati)



All.to D

OSSERVATORIO ASTROFISICO DI CATANIA - Riepilogo delle variazioni apportate al bilancio preventivo 2000

Totale Entrate 2001 14.631.002.072
Totale Spese 2001 14.631.002.072
(Entrate - Spese) 0 + = somma da destinare
- = somma in eccesso da ridurre

Riepilogo delle variazioni apportate al bilancio preventivo 2000	
Previsione iniziale	21.126.104.320
Assestamento del 28/04/00	2.100.723.338
Assestamento del 30/10/00	-2.349.639.500
TOTALE	20.877.188.158

-6.246.186.086 = Preb. assestato 2000 - Prev. 2001



RESIDUI

ATTIVI - PASSIVI

RESIDUI ATTIVI 1999

Esercizio finanziario 1999

Provenienza	Ammontare	Allegato N.../A	TOTALE CAPITOLO
<u>Cap.1-01-02</u>			
Contributo straordinario MURST	100.000.000	1	100.000.000
		TOTALE	100.000.000



IL DIRETTORE
(Prof. M. Rodonò)

[Handwritten signature]

OSSERVATORIO ASTROFISICO DI CATANIA

Allegato E

RESIDUI ATTIVI 2000

Esercizio finanziario 2000

<u>Provenienza</u>	<u>Ammontare</u>	<u>Allegato N.../A</u>	<u>TOTALE CAPITOLO</u>
<u>Cap.1-01-04</u>			
Assegnazioni edilizia generale (L.407/89)	800.000.000	1	800.000.000
<u>Cap.2-04-01</u>			
Recuperi e rimborsi diversi ZO.DA. Service	300.000	2	300.000
<u>Cap.5-10-01</u>			
Assegnazioni per la ricerca scientifica da parte del MURST (quota 40%)	500.000.000	3	500.000.000
<u>Cap.5-10-05</u>			
Assegnazioni nette ricerca da parte dell'ASI (voce B)	25.000.000	4	25.000.000
<u>Cap.6-11-01</u>			
Ritenute erariali su missioni	1.530.287	5	1.530.287
<u>Cap.6-11-02</u>			
Ritenute ass. e prev. su missioni	2.199.051	6	2.199.051
<u>Cap.6-11-04</u>			
Rimborso CNAА	25.198.728	7	



IL DIRETTORE
(Prof. M. Rodonò)

OSSERVATORIO ASTROFISICO DI CATANIA

Allegato E

RESIDUI ATTIVI 2000

Esercizio finanziario 2000

Provenienza	Ammontare	Allegato N...JA	TOTALE CAPITOLO
Cap. 6-11-04			
Dott. G. Lanzafame Restituz. antic. miss. Mosca del 27.11.00	8.000.000	8	
Dott. G. Tripi Restituz. antic. miss. Napoli del 12.12.00	922.000	9	
RS Component S.P.a. Rimborso	3.745.200	10	
INAIL	237.350	11	
Dott. G. Bonanno Rest. antic. miss. La Spezia del 20.12.00	905.000	12	
Sig. P. Bruno Rest. antic. miss. La Spezia del 20.12.00	870.000	13	
Sig. M. Belluso Rest. antic. miss. La Spezia del 20.12.00	900.000	14	40.778.278
TOTALE			1.369.807.616



IL DIRETTORE
(Prof. M. Rodonò)

77

RIEPILOGO RESIDUI ATTIVI

Residui attivi 1999 (OAC)	100.000.000
Residui attivi 2000 (OAC)	544.807.616
Residui attivi 2000 (Edilizia)	800.000.000
Residui attivi 2000 (ASI – Voce B)	25.000.000
TOTALE	1.469.807.616



IL DIRETTORE
(Prof. M. Rodonò)

OSSERVATORIO ASTROFISICO DI CATANIA

RESIDUI PASSIVI 1995

Esercizio finanziario 1995

Ditta	SPESA	Allegato N.../P	TOTALE CAPITOLO
O = Ordine (data)			
F = Fattura (data)			
Cap. 2-07-02			
Edilizia (L.407/89)	77.673.748	1	77.673.748
		TOTALE	77.673.748



IL DIRETTORE
(Prof. M. Rodonò)

67

OSSERVATORIO ASTROFISICO DI CATANIA

RESIDUI PASSIVI 1996

Esercizio finanziario 1996

<u>Ditta</u>	<u>SPESA</u>	<u>Allegato</u>	<u>TOTALE</u>
<u>O = Ordine (data)</u>		<u>N.../P</u>	<u>CAPITOLO</u>
<u>F = Fattura (data)</u>			
<u>Cap. 2-07-02</u>			
Edilizia (L.407/89)	314.834.240	1	314.834.240
<u>Cap. 2-10-11</u>			
ASI (Voce B)	32.995.842	2	32.995.842
TOTALE			347.830.082



IL DIRETTORE
(Prof. M. Rodonò)

77

OSSERVATORIO ASTROFISICO DI CATANIA

RESIDUI PASSIVI 1997

Esercizio finanziario 1997

<u>Ditta</u> O = Ordine (data) F = Fattura (data)	SPESA	Allegato N.../P	TOTALE CAPITOLO
<u>Cap. 2-07-02</u>			
Edilizia (L.407/89)	693.000.000	1	693.000.000
<u>Cap. 2-10-01</u>			
Automazione	60.000.000	2	
Hitec	10.000.000	3	
Collegam. Lab. Astrofisica Sperimentale	25.000.000	4	95.000.000
TOTALE			788.000.000



IL DIRETTORE
(Prof. M. Rodonò)

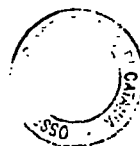
[Handwritten signature]

OSSERVATORIO ASTROFISICO DI CATANIA

RESIDUI PASSIVI 1998

Esercizio finanziario 1998

Ditta O = Ordine (data) F = Fattura (data)	SPESA	Allegato N.../P	TOTALE CAPITOLO
Cap.1-01-03			
Cofinanziamento M.U.R.S.T.	20.000.000	1	20.000.000
Cap.2-07-02			
Edilizia (L.407/89)	513.594.214	2	513.594.214
Cap.2-08-01			
<i>STE</i> Ampl. Centr. Telefonica e rete collegamento interno	10.451.999	3	10.451.999
Cap.2-10-01			
Cofinanziamento progetti	55.000.000	4	55.000.000
Cap.2-10-04			
Cofinanziamento	43.000.000	5	43.000.000
Cap.2-10-12			
Regione Sicilia (Voce A)	294.235.598	6	294.235.598
		TOTALE	936.281.811



IL DIRETTORE
(Prof. M. Rodonò)

77

OSSERVATORIO ASTROFISICO DI CATANIA

RESIDUI PASSIVI 1999

Esercizio finanziario 1999

Ditta O = Ordine (data) F = Fattura (data)	SPESA	Allegato N.../P	TOTALE CAPITOLO
---	--------------	----------------------------	----------------------------

Cap.1-02-02

Lavanderia Bolle Blu

O. 263/03.06.99	156.000	1	
O. 330/16.07.99	162.000	2	
O. 364/06.08.99	160.000	3	
O. 452/27.10.99	162.000	4	
O. 496/18.11.99	228.000	5	868.000

Cap.2-07-02

Edilizia (L.407/89)	1.564.626.400	6	1.564.626.400
---------------------	---------------	---	---------------

Cap.2-08-01

Condizionamento

Delibera 20/99	7.000.000	7	
----------------	-----------	---	--

DB Electronic Instruments

Delibera 17/99	9.000.000	8	
----------------	-----------	---	--

Distrelect

O. 508/29.11.99	393.000	9	16.393.000
-----------------	---------	---	------------

Cap.2-08-02

Zetel

O. 499/22.11.99			
Saldo	216.000	10	216.000

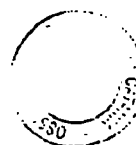
Cap.2-08-05

Biblioteca	9.988.682	11	9.988.682
------------	-----------	----	-----------

Cap.2-10-01

Apparecchi scientifici (prog. in corso di
realizzazione)

C.D. 26.04.99	24.000.000	12	
---------------	------------	----	--



IL DIRETTORE
(Prof. M. Rodonò)

OSSERVATORIO ASTROFISICO DI CATANIA

RESIDUI PASSIVI 1999

Esercizio finanziario 1999

Ditta	SPESA	Allegato N../P	TOTALE CAPITOLO
Cap.2-10-01			
<i>Attrezzature informatiche</i> Delibera 21/99 C.D. 26.04.99	18.912.000	13	
<i>Gruppo di continuità</i> Delibera 19/99 C.D. 26.04.99	26.720.000	14	
<i>Electrica</i> O.410/25.09.00 Fatt. 384/04.12.00	38.280.000	15	107.912.000
Cap.2-10-02			
<i>Marcon</i> O. 363/06.08.99	17.400.000	16	17.400.000
Cap.2-10-03			
<i>MDS di Marco Patti</i> O. 432/08.10.99 Fatt. 272/12.10.00	322.860	17	322.860
Cap.2-10-11			
ASI (Voce B)	28.612.485	18	28.612.485
Cap.2-10-14			
Studi e ricerche finanziati dal CNAA	101.742.333	19	101.742.333
TOTALE			1.848.081.760



IL DIRETTORE
(Prof./M. Rodonò)

72


OSSERVATORIO ASTROFISICO DI CATANIA

Allegato E

RESIDUI PASSIVI 2000

Esercizio finanziario 2000

Provenienza	Ammontare	Allegato N.../A	TOTALE CAPITOLO
<u>Cap. 1-01-03</u>			
Emolumenti accessori per il personale	115.354.984	1	
<i>La Caffetteria dell'Universita'</i> Fatt. 31/21.12.2000	1.302.000	2	116.656.984
<u>Cap. 1-02-01</u>			
Istituto Poligrafico e Zecca dello Stato O. 572/29.11.2000	882.000	3	882.000
<u>Cap.1-02-02</u>			
<i>Lavanderia "Bolle Blu</i> O.56/3.2.2000	183.000	4	
O.193/28.4.2000	190.000	5	
O.309/4.7.2000	126.000	6	
O.377/8.9.2000	111.000	7	
O.491/30.10.2000	88.000	8	
<i>Cocimano Felicia</i> O.373/8.9.2000 FT.1843/20.12.2000	216.000	9	
<i>THYRISTOR Elettronica</i> O.280/15.6.2000	91.200	10	
<i>Distrelect</i> O.546/16.11.2000	8.280	11	1.013.480
<u>Cap. 1-02-03</u>			
Missioni	3.093.490	12	
<i>Prisma</i> FT.138/15.12.2000	1.500.000	13	4.593.490
<u>Cap.1-02-05</u>			
<i>Leotta Maurizio</i> O.553/22.11.2000 FT.2/11.12.2000	8.418.600		

14

IL DIRETTORE
 (Prof. M. Rodonò)
[Signature]

OSSERVATORIO ASTROFISICO DI CATANIA

Allegato E

RESIDUI PASSIVI 2000

Esercizio finanziario 2000

<u>Provenienza</u>	<u>Ammontare</u>	<u>Allegato N.../A</u>	<u>TOTALE CAPITOLO</u>
<u>Cap.1-02-05</u>			
<i>Narcisi Umberto</i> O.555/22.11.2000 FT. n.69/21.12.2000	512.000	15	8.930.600
<u>Cap.1-02-08</u>			
<i>Cartos</i> O.421/2.10.2000 FT.1142/13.12.2000	18.788	16	
O.427/3.10.2000 FT.1143/13.12.000	20.400	17	
O.453/13.10.2000 FT.1137/12.12.2000	2.280.000	18	2.319.188
<u>Cap.1-02-09</u>			
<i>Buda Angelo</i> O.175/19.4.2000	56.000	19	
<i>Merlo Alfio</i> O.362/23.8.2000	170.000	20	226.000
<u>Cap.1-02-10</u>			
<i>Atmosphere s.r.l.</i> O.442/11.10.2000	43.200	21	
O.550/21.11.2000 FT.1926/30.11.2000	745.200	22	
<i>Centro Bevande</i> O.359/10.8.2000	115.200	23	
<i>Pulvirenti Alfio</i> O.597/18.12.2000	659.988	24	1.563.588



IL DIRETTORE
(Prof. M. Rodonò)

Handwritten signature

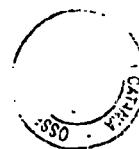
OSSERVATORIO ASTROFISICO DI CATANIA

Allegato E

RESIDUI PASSIVI 2000

Esercizio finanziario 2000

Provenienza	Ammontare	Allegato N.../A	TOTALE CAPITOLO
<u>Cap.1-02-11</u>			
<i>Siciliana Carbolio</i>			
O.590/30.11.2000			
FT.5705/27.12.2000	16.121.400	25	16.121.400
<u>Cap.1-02-12</u>			
<i>ENEL SpA</i>			
FT.876851711909419/5.1.2001	497.421	26	
FT.871230130313315/5.1.2001	1.918.840	27	2.416.261
<u>Cap.1-02-13</u>			
<i>Agotron</i>			
O.516/10.11.2000			
FT.142/6.12.2000	6.011.400	28	
O.576/30.11.2000			
FT.5/15.1.2001	480.000	29	
O.578/30.11.200			
FT.143/6.12.2000	1.176.000	30	
<i>Avvolgibili Service</i>			
O.62/10.2.2000	480.000	31	
O.67/11.2.2000	276.000	32	
<i>Carmelo Caruso</i>			
O.528/14.11.2000			
FT.436/6.12.2000	1.008.000	33	
<i>Effegi Serramenti</i>			
O.464/19.10.2000	480.000	34	
<i>General Impianti</i>			
O.506/7.11.2000			
FT.93/29.11.2000	444.000	35	
<i>Meridionale Derattizzazioni</i>			
	477.600	36	



IL DIRETTORE
(Prof. M. Rodonò)

Handwritten signature

OSSERVATORIO ASTROFISICO DI CATANIA

Allegato E

RESIDUI PASSIVI 2000

Esercizio finanziario 2000

Provenienza	Ammontare	Allegato N...JA	TOTALE CAPITOLO
Cap.1-02-13			
<i>Oscar Bril Soc. Coop. A.r.l.</i>	2.340.000	37	
FT.856/30.12.2000	360.000	38	
FT.857/30.12.2000	2.205.000	39	
FT.858/30.12.2000			
<i>Platania Sebastiano</i>			
O.387/14.9.2000	240.000	40	
<i>Puglisi Vincenzo</i>			
O.567/28.11.2000	720.000	41	
FT.22/10.12.2000			
<i>Timpanaro Giuseppe</i>			
O.477/24.10.2000	1.380.000	42	
<i>Tomaselli & Rapicavoli</i>			
O.375/8.9.2000			
FT.20/18.10.2000	6.836.914	43	
O.459/13.10.2000			
FT.21/18.10.2000	720.000	44	
<i>Tutto Splende di Parisi Concetta</i>			
FT.44/22.12.2000	2.040.000	45	
<i>Universita' di Catania</i>			
Spese di manutenzione NCU S.Sofia	1.500.000	46	29.174.914
Cap.1-02-14			
<i>Cantarella Antonino</i>			
O.560/24.11.2000			
FT.217/5.12.2000	288.000	47	
<i>Lamina Messina Sistemi</i>			
O.556/24.11.2000			
FT.1018/11.12.2000	324.000	48	



IL DIRETTORE
(Prof. M. Rodonò)

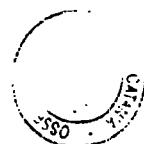
OSSERVATORIO ASTROFISICO DI CATANIA

Allegato E

RESIDUI PASSIVI 2000

Esercizio finanziario 2000

<u>Provenienza</u>	<u>Ammontare</u>	<u>Allegato N.../A</u>	<u>TOTALE CAPITOLO</u>
<u>Cap.1-02-14</u>			
<i>Thermosud Impianti s.n.c</i> O.539/16.11.2000 FT.358/13.12.2000	288.000	49	
<i>Zetel</i> O.479/25.10.2000 FT.408/23.11.2000	1.480.800	50	2.380.800
<u>Cap.1-02-15</u>			
Spese postali BdS	974.200	51	974.200
<u>Cap.1-02-17</u>			
Prof. G. Di Maria(Del.54/99)	4.330.000	52	
Angelo Perez & C.	304.800	53	
Ing. Angelo Modica	6.510.000	54	
Anna Foti	624.000	55	11.768.800
<u>Cap.1-02-19</u>			
<i>AITEC</i> F.61/61/31.12.99	4.560.000	56	
<i>Astra Ascensori</i> (Delibera n.78/00)	204.000	57	
<i>Coop.Imel</i> FT.224/30.11.2000	1.200.000	58	
<i>Fedele</i>	186.000	59	
<i>Compaq</i> (Delibera n.17/00)	6.042.509	60	



IL DIRETTORE
(Prof. M. Rodonò)

67

OSSERVATORIO ASTROFISICO DI CATANIA

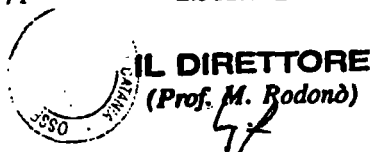
Allegato E

RESIDUI PASSIVI 2000

Esercizio finanziario 2000

Provenienza	Ammontare	Allegato N.../A	TOTALE CAPITOLO
<u>Cap.1-02-19</u>			
<i>Mercury Ascensori</i> F.4110/30.11.2000	1.188.000	61	
<i>STE</i> (II° semestre)	1.500.000	62	
<i>Teleservice</i>	2.280.456	63	17.160.965
<u>Cap.1-02-21</u>			
<i>SEAT Pagine Gialle</i> FT.735224	536.000	64	536.000
<u>Cap.1-02-23</u>			
<i>Università di CT</i> Servizio Prevenzione	9.600.000	65	9.600.00
<u>Cap.1-03-01</u>			
Contratto Massaro	20.000.000	66	
Compenso Diaferio Antonaldo	769.700	67	
Controvalore Compenso Jukka Nevalaineh	1.007.800	68	
Convenzione ADAS CD.63/27.11.2000	5.778.750	69	27.556.250
<u>Cap.1-03-03</u>			
Missioni a Serra La Nave	762.590	70	
Viaggi SLN	1.550.132	71	2.312.722

IL DIRETTORE
(Prof. M. Rodonò)



OSSERVATORIO ASTROFISICO DI CATANIA

Allegato E

RESIDUI PASSIVI 2000

Esercizio finanziario 2000

Provenienza	Ammontare	Allegato N...JA	TOTALE CAPITOLO
<u>Cap.1-03-04</u>			
Organizzazione convegni, corsi e missioni	39.280.000	72	39.280.000
<u>Cap.1-03-05</u>			
<i>Blackwell</i> O.119/10.3.2000	270.000	73	
<i>EDP Science</i> O.554/22.11.2000	579.811	74	
O.595/15.12.2000	580.000	75	
<i>Springer-Verlag</i> O.197/3.5.2000	446.092	76	
O.302/28.6.2000	401.542	77	
<i>The Astrof. Journal</i> O.422/2.10.00	3.276.120	78	
Ufficio IVA di Catania <i>Kluwer</i> O.285/15.6.00	15.445 512.326	79 80	6.081.336
<u>Cap.1-03-06</u>			
Contratto Bonamente	16.000.000	81	
INAIL su contratti collaborazione	220.775	82	16.220.775
<u>Cap.2-07-02</u>			
Edilizia (L.407/89)	800.000.000	83	800.000.000
<u>Cap.2-08-01</u>			
<i>Aquatecnica</i> O.585/30.11.2000 FT.661/22.12.2000	1.737.600	84	
<i>ASLI di Pennisi Luigi</i> O.452/12.10.00			
FT.139/27.11.2000	618.000	85	
O.564/25.11.2000	618.000	86	


IL DIRETTORE
 (Prof. M. Rodonò)

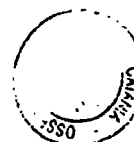

OSSERVATORIO ASTROFISICO DI CATANIA

Allegato E

RESIDUI PASSIVI 2000

Esercizio finanziario 2000

Provenienza	Ammontare	Allegato N.../A	TOTALE CAPITOLO
Cap.2-08-01			
<i>DACOM</i> O.583/30.11.2000 FT.1273A/12.12.2000	2.686.800	87	
<i>Distrelec Italia</i> O.545/16.11.2000 FT.1188449/18.12.2000	592.800	88	
<i>Misco Italy Computer Supplies</i> O.581/30.11.2000 FT.1653592/5.12.2000	154.680	89	
<i>Programma Ufficio</i> O.59/18.12.2000 FT.11/10.1.2001	780.000	90	7.187.880
Cap.2-08-02			
<i>Grippi Impianti</i> O.388/14.9.2000 FT.216/29.11.2000 O.389/14.9.2000 FT.215/29.11.2000	4.860.000 780.000	91 92	
<i>Thermosud Impianti</i> O.579/30.11.2000 FT.474/14.12.2000	828.000	93	6.468.000
Cap.2-08-04			
<i>Consularr</i> O.591/5.12.2000	7.148.160	94	
<i>Dacom</i> O.594/12.12.2000 FT.53A/18.1.2001	1.626.000	95	



IL DIRETTORE
(Prof. M. Rodonò)

SR

OSSERVATORIO ASTROFISICO DI CATANIA

Allegato E

RESIDUI PASSIVI 2000

Esercizio finanziario 2000

Provenienza	Ammontare	Allegato N.../A	TOTALE CAPITOLO
<u>Cap.2-08-04</u>			
<i>Mondoffice</i>			
O.467/19.10.2000	95.760	96	
FT.50269645/17.11.2000			
<i>Kralovarredamenti</i>			
O.588/30.11.2000			
FT.127/2.12.2000	811.200	97	
<i>Tirrenia</i>			
O.525/14.11.2000	1.164.000	98	
O.575/30.11.2000			
FT.0000103/26.1.2001	1.044.000	99	
<i>Toscana</i>			
O.524/14.11.2000			
FT.2037C/30.11.2000	75.924	100	11.965.044
<u>Cap.2-08-05</u>			
Biblioteca	44.972.384	101	44.972.384
<u>Cap.2-10-01</u>			
<i>Chipstation</i>			
O.540/16.11.2000	180.000	102	
<i>Dacom di O.Randis</i>			
O.582/30.11.2000			
FT.1272A/12.12.2000	742.800	103	
FT.1251A/7.12.2000	742.800	104	
O.577/30.11.2000			
FT.1246/7.12.2000	2.244.000	105	



IL DIRETTORE
(Prof. M. Rodonò)

Handwritten signature

OSSERVATORIO ASTROFISICO DI CATANIA

Allegato E

RESIDUI PASSIVI 2000

Esercizio finanziario 2000

Provenienza	Ammontare	Allegato N...JA	TOTALE CAPITOLO
<u>Cap.2-10-01</u>			
<i>Laboratorio Ottico Colombo</i> O.395/15.9.2000	17.400.000	106	
<i>Microcontrol</i> O.561/24.11.2000	2.628.000	107	
<i>Soltech</i> O.593/12.12.2000	4.200.000	108	
<i>Unimaint</i> O.592/12.12.2000 FT.180/29.12.2000	26.190.000	109	
<i>Zetel</i> O.499/07.11.00 O.598/18.12.00	360.000 9.306.672	110 111	63.994.272
<u>Cap.2-10-02</u>			
<i>Acquisto beni, str. Ric. Stato (40%)</i>	77.686.284	112	77.686.284
<u>Cap.2-10-03</u>			
<i>Bottega della Fotografia</i> O.515/10.11.2000	85.260	113	
<i>Bianchi Giuseppe</i> O.497/7.11.2000 FT.455/30.11.2000 O.512/10.11.2000 FT:454/30.11.20010 FT.23/10.11.2000 O.544/16.11.00 FT.453/16.11.00 O.551/21.11.00 FT.456/30.11.00	432.000 1.357.680 350.400 1.192.320 470.400	114 115 116 117 118	



IL DIRETTORE
(Prof. M. Rodonò)

57

OSSERVATORIO ASTROFISICO DI CATANIA

Allegato E

RESIDUI PASSIVI 2000

Esercizio finanziario 2000

Provenienza	Ammontare	Allegato N.../A	TOTALE CAPITOLO
<u>Cap.2-10-03</u>			
<i>Cartos s.n.c.</i>			
O.517/11.11.2000			
FT.1138/12.12.2000	1.064.142	119	
<i>CT Metalli</i>			
O.478/24.10.2000			
FT.1955/30.11.2000	963.720	120	
<i>Guardo Salvatore</i>			
O.563/25.11.2000			
FT.16289/30.11.2000	164.074	121	
<i>MDS di Marco Patti</i>			
Saldo FT. 272/12.10.2000			
	4.740	122	
	121.104	123	
<i>Rs Components S.P.A.</i>			
O.557/24.11.2000			
FT.199768/29.11.2000	145.128	125	
<i>SOL</i>			
O.492/30.10.2000			
FT.83468/22.11.2000	509.136	126	
FT355184/30.11.2000	72.000	127	
O.547/21.11.2000			
FT.87846/30.11.2000	223.140	128	
O.596/18.12.2000			
FT.96043/31.12.2000	333.936	129	
FT.360031/31.12.2000	36.000	130	
<i>Strano Nunzio</i>			
O.503/7.11.2000			
FT.33677/20.12.2000	926.400	131	
<i>Terranova Guido</i>			
O.543/16.11.2000			
FT.7340/30.11.2000	947.016	132	



IL DIRETTORE
(Prof. M. Rodonò)

[Handwritten signature]

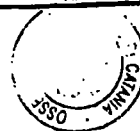
OSSERVATORIO ASTROFISICO DI CATANIA

Allegato E

RESIDUI PASSIVI 2000

Esercizio finanziario 2000

Provenienza	Ammontare	Allegato N...JA	TOTALE CAPITOLO
Cap.2-10-03			
<i>Unibind</i>			
O.536/16.11.2000			
FT.11203/02-19.12.2000	1.075.200	133	
O.568/28.11.2000			
FT.11204/02-19.12.2000	1.748.400	134	12.222.196
Cap.2-10-04			
<i>Hotel Sport Rasula Alta</i>			
FT.497/22.12.2000	360.000	135	
Missioni	14.451.848	136	14.811.848
Cap.2-10-05			
<i>Ed Byte s.a.s</i>			
O.325/18.07.00	480.000	137	480.000
Cap.2-10-07			
<i>Studi e ricerche finanziate dallo Stato - MURST (40%)</i>			
	18.332.020	138	18.332.020
Cap.2-10-11			
ASI (voce B)	142.901.568	139	142.901.568
Cap.4-12-01			
Ritenute erariali su missioni	1.530.287	140	1.530.287
Cap.4-12-02			
Ritenute ass. e prev. su missioni	2.199.051	141	2.199.051
TOTALE			1.522.520.587



IL DIRETTORE
(Prof. M. Rodonò)

77

RIEPILOGO RESIDUI PASSIVI

Residui passivi 1995 (Edilizia)	77.673.748
Residui passivi 1996 (Edilizia)	314.834.240
Residui passivi 1996 (ASI – Voce B)	32.995.842
Residui passivi 1997 (Edilizia)	693.000.000
Residui passivi 1997 (OAC)	95.000.000
Residui passivi 1998 (OAC)	128.451.999
Residui passivi 1998 (Edilizia)	513.594.214
Residui passivi 1998 (Regione Sicilia – Voce A)	294.235.598
Residui passivi 1999 (OAC)	153.100.542
Residui passivi 1999 (Edilizia)	1.564.626.400
Residui passivi 1999 (ASI – Voce B)	28.612.485
Residui passivi 1999 (CNAAs)	101.742.333
Residui passivi 2000 (OAC)	579.619.019
Residui passivi 2000 (Edilizia)	800.000.000
Residui passivi 2000 (ASI – Voce B)	142.901.568
TOTALE	5.520.387.988



IL DIRETTORE
(Prof./M. Rodonò)

77

PAGINA BIANCA

PAGINA BIANCA

PAGINA BIANCA

Lire 2100 = € 1,08



14PDL0017620