

N. 1985
TAB. 7
ANNESSO 40

CAMERA DEI DEPUTATI

DISEGNO DI LEGGE

APPROVATO DAL SENATO DELLA REPUBBLICA

il 15 novembre 2001 (v. stampato Senato n. 700)

PRESENTATO DAL MINISTRO DELL'ECONOMIA E DELLE FINANZE
(**TREMONTI**)

Bilancio di previsione dello Stato per l'anno finanziario 2002
e bilancio pluriennale per il triennio 2002-2004

TABELLA n. 7

**Stato di previsione del Ministero dell'istruzione, dell'università
e della ricerca per l'anno finanziario 2002**

ANNESSO N. 40

CONTO CONSUNTIVO

OSSERVATORIO ASTRONOMICO DI BOLOGNA

ESERCIZIO FINANZIARIO 2000

PAGINA BIANCA

ANNESSO N. 40

**allo stato di previsione del Ministero dell'istruzione,
dell'università e della ricerca
per l'anno finanziario 2002**

CONTO CONSUNTIVO

**OSSERVATORIO ASTRONOMICO
DI BOLOGNA**

ESERCIZIO FINANZIARIO 2000

PAGINA BIANCA

RENDICONTO FINANZIARIO 2000


PARTE I - ENTRATE

PARTE II - USCITE

PAGINA BIANCA

ENTRATE

CAPITOLO	GESTIONE DI COMPETENZA										
	COD. N°	DENOMINAZIONE	PREVISIONI		DEFINITIVE	RISOSSE	SOMME ACCERTATE		DIFFERENZE RISPETTO		
			INIZIALI	VARIAZIONI			RISCUOTERE	TOTALI	ALLE PREVISIONI	RISPETTO	
1	2	3	4	5=7-4	6=4-7	7=4+5-6	8	9=10-8	10=8+9	11=10-7	12=7-10
10000		Titolo I - Entrate derivanti da trasferimenti correnti									
10100		Categoria I - Trasferimenti da parte dello Stato									
10101	01	Contributi ordinari MURST	6.755.745.000	218.737.000	0	6.974.482.000	7.084.210.000	0	7.084.210.000	109.728.000	
10102	02	Contributi straordinari MURST	0	180.000.000	0	180.000.000	180.000.000	0	180.000.000	0	
10103	03	Edilizia generale	0	0	0	0	0	0	0	0	
		Totale categoria I	6.755.745.000	398.737.000	0	7.154.482.000	7.264.210.000	0	7.264.210.000	109.728.000	
10200		Categoria II - Trasferimenti da parte di enti pubblici e privati									
10201	01	Contratti ASI per spese di funzionamento	0	143.000.000	0	143.000.000	143.000.000	0	143.000.000	0	
10202	02	Contratti ASI per spese di investimento	0	0	0	0	0	0	0	0	
10203	03	Contratti CNR per spese di funzionamento	0	45.000.000	0	45.000.000	45.000.000	0	45.000.000	0	
10204	04	Contratti CNR per spese di investimento	0	0	0	0	0	0	0	0	
10205	05	Contributi da parte di enti pubblici e privati	0	733.303	0	733.303	733.303	0	733.303	0	
10206	06	Contributi UE	0	0	0	0	0	0	0	0	
		Totale categoria II	0	188.733.303	0	188.733.303	188.733.303	0	188.733.303	0	
		Totale titolo I	6.755.745.000	587.470.303	0	7.343.215.303	7.452.943.303	0	7.452.943.303	109.728.000	
20000		Titolo II - Altre entrate									
20300		Categoria III - Redditi e proventi patrimoniali									
20301	01	Interessi su depositi e c/c	0	19.312	0	19.312	19.312	0	19.312	0	
		Totale categoria III	0	19.312	0	19.312	19.312	0	19.312	0	
20400		Categoria IV - Entrate diverse									


 UNIVERSITÀ DI BOLOGNA
 Categoria IV - Entrate diverse

ENTRATE

CAPITOLO	GESTIONE DI COMPETENZA										
	PREVISIONI		SOMME ACCERTATE				DIFFERENZE RISPETTO ALLE PREVISIONI				
	INIZIALI	IN + 5=7-4	IN - 6=4-7	DEFINITIVE 7=4+5-6	RISCOSSE 8	RISCUOTERE RIMASTE DA 9=10-8	TOTALI ACCERTATI 10=8+9	IN + 11=10-7	IN - 12=7-10		
1	2	3	4	5	6	7	8	9	10	11	12
20401	01	Recuperi e rimborsi diversi	15.000.000	44.040.000	0	59.040.000	26.125.100	77.712.537	103.837.637	44.797.637	0
20402	02	Proventi per beni e servizi ai dipendenti	0	0	0	0	0	0	0	0	0
		Totale categoria IV	15.000.000	44.040.000	0	59.040.000	26.125.100	77.712.537	103.837.637	44.797.637	0
20500		Categoria V - Entrate eventuali									
20501	01	Cessione di beni	0	0	0	0	0	0	0	0	0
		Totale categoria V	0	0	0	0	0	0	0	0	0
		Totale titolo II	15.000.000	44.059.312	0	59.059.312	26.144.412	77.712.537	103.856.949	44.797.637	0
30000		Titolo III - Entrate per alienazione di beni patrimoniali e riscossione di crediti									
30600		Categoria VI - Alienazione di immobili	0	0	0	0	0	0	0	0	0
		Totale categoria VI	0	0	0	0	0	0	0	0	0
30700		Categoria VII - Alienazione di immobilizzazioni tecniche e scientifiche	0	0	0	0	0	0	0	0	0
		Totale categoria VII	0	0	0	0	0	0	0	0	0
30800		Categoria VIII - Realizzo di valori mobiliari e riscossione di crediti	0	0	0	0	0	0	0	0	0
		Totale categoria VIII	0	0	0	0	0	0	0	0	0
		Totale titolo III	0	0	0	0	0	0	0	0	0
40000		Titolo IV - Accensione di prestiti									



ENTRATE

CAPITOLO	GESTIONE DI COMPETENZA										
	COD. N°	DENOMINAZIONE	PREVISIONI		DEFINITIVE 7=4+5-6	RISCOSE 8	SOMME ACCERTATE		DIFFERENZE RISPETTO		
			VARIAZIONI				RIMASTE DA	TOTALI	ALLE PREVISIONI		
			IN + 5=7-4	IN - 6=4-7			RISCUOTERE 9=10-8	ACCERTATI 10=8+9	IN + 11=10-7	IN - 12=7-10	
4											
1	2	3									
40900	Categoria IX - Accensione di mutui e di altri debiti finanziati										
		Totale categoria IX	0	0	0	0	0	0	0	0	0
		Totale titolo IV	0	0	0	0	0	0	0	0	0
50000	Titolo V - Entrate derivanti da trasferimenti in conto capitale										
		Categoria X - Trasferimenti non capitalizzabili da parte dello Stato e di altri enti pubblici e privati	0	0	0	0	0	0	0	0	0
51001	01	Dotazione da parte di enti pubblici e privati per il finanziamento di studi e ricerche	0	0	0	0	0	0	0	0	0
		Totale categoria X	0	0	0	0	0	0	0	0	0
		Totale titolo V	0	0	0	0	0	0	0	0	0
60000	Titolo VI - Partite di giro										
61100	Categoria XI - Entrate aventi natura di partite di giro										
61101		Fondo piccole spese	5.000.000	0	5.000.000	5.000.000	0	5.000.000	0	0	0
61102		Somme per pagamenti c/terzi	2.000.000	0	2.000.000	0	0	0	0	0	2.000.000
61103		Partite in conto sospeso	0	4.200.000	4.200.000	4.200.000	0	4.200.000	0	0	0
61104		Anticipo missioni e compensi seminarari	30.000.000	0	30.000.000	0	0	0	0	0	0
61105		Ritenute erariali	650.000.000	0	1.003.240.194	1.003.240.194	0	1.003.240.194	0	0	0
61106		Ritenute previdenziali ed assistenziali	1.110.000.000	0	1.881.847.810	1.881.847.810	0	1.881.847.810	0	0	0
61107		Trattative su stipendi deducibili fiscalmente	0	0	0	0	0	0	0	0	0
61108		Trattative extra erariali su stipendi	20.000.000	1.955.483	21.955.483	21.955.483	0	21.955.483	0	0	0
61109		Arrotondamenti su stipendi	0	0	0	0	0	0	0	0	0
61110		Contributi previdenziali INPS L. 335/95	0	0	0	0	0	0	0	0	0



ENTRATE.

CAPITOLO	GESTIONE DI COMPETENZA										
	COD. N°	DENOMINAZIONE	PREVISIONI		DEFINITIVE	RISCOSSE	SOMME ACCERTATE		DIFFERENZE RISPETTO		12=7-10
			INIZIALI	VARIAZIONI			RISCHIO	TOTALI	ALLE PREVISIONI	IN -	
1	2	3	4	5=7-4	6=4-7	7=4+5-6	8	9=10-8	10=8+9	11=10-7	12=7-10
		Totale categoria XI	1.817.000.000	1.131.243.487	0	2.948.243.487	2.916.243.487	0	2.916.243.487	0	32.000.000
		Totale titolo VI	1.817.000.000	1.131.243.487	0	2.948.243.487	2.916.243.487	0	2.916.243.487	0	32.000.000
		Riepilogo dei titoli									
10000		Titolo I - Entrate derivanti da trasferimenti correnti	6.755.745.000	587.470.303	0	7.343.215.303	7.452.943.303	0	7.452.943.303	109.728.000	0
20000		Titolo II - Altre entrate	15.000.000	44.059.312	0	59.059.312	26.144.412	77.712.537	103.856.949	44.797.637	0
30000		Titolo III - Entrate per alienazione di beni patrimoniali e riscossione di crediti	0	0	0	0	0	0	0	0	0
40000		Titolo IV - Accensione di prestiti	0	0	0	0	0	0	0	0	0
50000		Titolo V - Entrate derivanti da trasferimenti in conto capitale	0	0	0	0	0	0	0	0	0
60000		Titolo VI - Partite di giro	1.817.000.000	1.131.243.487	0	2.948.243.487	2.916.243.487	0	2.916.243.487	0	32.000.000
		Totale delle entrate	8.587.745.000	1.762.773.102	0	10.350.518.102	10.395.331.202	77.712.537	10.473.043.739	154.525.637	32.000.000
		Avanzo di amministrazione	8.906.255.000	362.625.146	0	9.268.880.146					
		Totale generale	17.494.000.000	2.125.398.248	0	19.619.398.248	10.395.331.202	77.712.537	10.473.043.739	154.525.637	32.000.000

ENTRATE

CAPITOLO	COD. N°	DENOMINAZIONE	GESTIONE DEI RESIDUI						TOTALE				
			RESIDUI INIZIO ESERCIZIO 13	RISCOSSI 14	RISCUOTERE DA 15	TOTALI 16=14+15	VARIAZIONI		RESIDUI ATTIVI AL TERMINE 19=9+15	TOTALE DELLE SOMME 20=8+14			
							IN + 17=16-13	IN - 18=13-16					
10000	3	TITOLO I - Entrate derivanti da trasferimenti correnti											
10100		Categoria I - Trasferimenti da parte dello Stato											
10101	01	Contributi ordinari MURST	0	0	0	0	0	0	0	0	0	0	7.084.210.000
10102	02	Contributi straordinari MURST	0	0	0	0	0	0	0	0	0	0	180.000.000
10103	03	Edilizia generale	0	0	0	0	0	0	0	0	0	0	0
		Totale categoria I	0	0	0	0	0	0	0	0	0	0	7.264.210.000
10200		Categoria II - Trasferimenti da parte di enti pubblici e privati											
10201	01	Contratti ASI per spese di funzionamento	0	0	0	0	0	0	0	0	0	0	143.000.000
10202	02	Contratti ASI per spese di investimento	0	0	0	0	0	0	0	0	0	0	0
10203	03	Contratti CNR per spese di funzionamento	0	0	0	0	0	0	0	0	0	0	45.000.000
10204	04	Contratti CNR per spese di investimento	0	0	0	0	0	0	0	0	0	0	0
10205	05	Contributi da parte di enti pubblici e privati	0	0	0	0	0	0	0	0	0	0	733.303
10206	06	Contributi UE	0	0	0	0	0	0	0	0	0	0	0
		Totale categoria II	0	0	0	0	0	0	0	0	0	0	188.733.303
		Totale titolo I	0	0	0	0	0	0	0	0	0	0	7.452.943.303
20000		TITOLO II - Altre entrate											
20300		Categoria III - Redditi e proventi patrimoniali											
20301	01	Interessi su depositi e c/c	0	0	0	0	0	0	0	0	0	0	19.312
		Totale categoria III	0	0	0	0	0	0	0	0	0	0	19.312
20400		Categoria IV (Entrate)											



ENTRATE

CAPITOLO	COD. N°	DENOMINAZIONE	GESTIONE DEI RESIDUI										TOTALE			
			RESIDUI		RIMASTI		RISCOSSI		RISCUOTERE		TOTALI		RESIDUI ATTIVI		DELLE	
			INIZIO ESERCIZIO 13	14	DA 15	RISCUOTERE 15	16=14+15	IN + 17=16-13	IN - 18=13-16	VARIAZIONI	19=9+15	20=8+14	SOMME	SOMME		
	1	3	57.169.760	51.198.987	0	0	51.198.987	0	0	51.198.987	0	5.970.773	77.712.537	0	77.324.087	0
	20401	Recuperi e rimborsi diversi	0	0	0	0	0	0	0	0	0	0	0	0	0	0
	20402	Proventi per beni e servizi ai dipendenti	57.169.760	51.198.987	0	0	51.198.987	0	0	51.198.987	0	5.970.773	77.712.537	0	77.324.087	0
		Totale categoria IV														
	20500	Categoria V - Entrate eventuali														
	20501	Cessione di beni	0	0	0	0	0	0	0	0	0	0	0	0	0	0
		Totale categoria V														
		Totale titolo II	57.169.760	51.198.987	0	0	51.198.987	0	0	51.198.987	0	5.970.773	77.712.537	0	77.343.399	0
	30000	Titolo III - Entrate per alienazione di beni patrimoniali e riscossione di crediti														
	30600	Categoria VI - Alienazione di immobili	0	0	0	0	0	0	0	0	0	0	0	0	0	0
		Totale categoria VI														
	30700	Categoria VII - Alienazione di immobilizzazioni tecniche e scientifiche														
		Totale categoria VII														
	30800	Categoria VIII - Realizzo di valori mobiliari e riscossione di crediti	0	0	0	0	0	0	0	0	0	0	0	0	0	0
		Totale categoria VIII														
		Totale titolo III														
	40000	Titolo IV - Riscossione di prestiti	0	0	0	0	0	0	0	0	0	0	0	0	0	0



ENTRATE

CAPITOLO	COD. N°	DENOMINAZIONE	GESTIONE DEI RESIDUI						TOTALE		TOTALE DELLE SOMME INCASSATE 20=9+14
			RESIDUI INIZIO ESERCIZIO 13		RIMASTI DA RISCOUOTERE 15		TOTALI 16=14+15		RESIDUI ATTIVI AL TERMINE DELL'ESERCIZIO 19=9+15	TOTALE	
			RISCOSSI 14	VARIAZIONI IN + 17=16-13	VARIAZIONI IN - 18=13-16	TOTALI					
40900	1 2	Categoria IX - Accensione di mutui e di altri debiti finanziari	0	0	0	0	0	0	0	0	
		Totale categoria IX	0	0	0	0	0	0	0	0	
		Totale titolo IV	0	0	0	0	0	0	0	0	
50000		Titolo V - Entrate derivanti da trasferimenti in conto capitale									
		Categoria X - Trasferimenti non capitalizzabili da parte dello Stato e di altri enti pubblici e privati									
51001	01	Dotazione da parte di enti pubblici e privati per il finanziamento di studi e ricerche	0	0	0	0	0	0	0	0	
		Totale categoria X	0	0	0	0	0	0	0	0	
		Totale titolo V	0	0	0	0	0	0	0	0	
60000		Titolo VI - Partite di giro									
61100		Categoria XI - Entrate aventi natura di partite di giro									
61101		Fondo piccole spese	0	0	0	0	0	0	0	5.000.000	
61102		Somme per pagamenti offerzi	0	0	0	0	0	0	0	0	
61103		Partite in conto sospeso	0	0	0	0	0	0	0	4.200.000	
61104		Anticipo missioni e compensi seminarzi	0	0	0	0	0	0	0	0	
61105		Ritenute erariali	0	0	0	0	0	0	0	1.003.240.194	
61106		Ritenute previdenziali ed assistenziali	0	0	0	0	0	0	0	1.881.847.810	
61107		Trattamenti su stipendi deducibili fiscalmente	0	0	0	0	0	0	0	0	
61108		Trattamenti su stipendi erariali su stipendi	0	0	0	0	0	0	0	21.955.483	
61109		Trattamenti su stipendi	0	0	0	0	0	0	0	0	
61110		Contributi previdenziali PS L. 335/95	0	0	0	0	0	0	0	0	



CAPITOLO		GESTIONE DEI RESIDUI										ENTRATE	
COD. N°	DENOMINAZIONE	RESIDUI		RISCOSSI	RIMASTI		TOTALI	VARIAZIONI		RESIDUI ATTIVI AL TERMINE DELL'ESERCIZIO	TOTALE DELLE SOMME		
		INIZIO ESERCIZIO	13		14	15		DA	RISCUOTERE			16=14+15	IN +
1	2	3	13	14	15	16=14+15	17=16-13	18=13-16	19=8+15	20=8+14	INCASSATE		
	Totale categoria XI		0	0	0	0	0	0	0	0	2.916.243.487		
	Totale titolo VI		0	0	0	0	0	0	0	0	2.916.243.487		
	Riepilogo dei titoli												
10000	Titolo I - Entrate derivanti da trasferimenti correnti		0	0	0	0	0	0	0	0	7.452.943.303		
20000	Titolo II - Altre entrate		57.169.760	51.198.987	0	51.198.987	0	5.970.773	77.712.537	77.712.537	77.343.399		
30000	Titolo III - Entrate per alienazione di beni patrimoniali e riscossione di crediti		0	0	0	0	0	0	0	0	0		
40000	Titolo IV - Accensione di prestiti		0	0	0	0	0	0	0	0	0		
50000	Titolo V - Entrate derivanti da trasferimenti in conto capitale		0	0	0	0	0	0	0	0	0		
60000	Titolo VI - Partite di giro		0	0	0	0	0	0	0	0	2.916.243.487		
	Totale delle entrate		57.169.760	51.198.987	0	51.198.987	0	5.970.773	77.712.537	77.712.537	10.446.530.189		
	Avanzo di amministrazione												
	Totale generale		57.169.760	51.198.987	0	51.198.987	0	5.970.773	77.712.537	77.712.537	10.446.530.189		


SPESSE

CAPITOLO	COD. N°	DENOMINAZIONE	GESTIONE DI COMPETENZA										DIFFERENZE RISPETTO ALLE PREVISIONI	
			PREVISIONI			SOMME IMPEGNATE			SOMME IMPEGNATE				IN + 11=10-7	IN - 12=7-10
			INIZIALI	VARIAZIONI IN + 5=7-4	IN - 6=4-7	DEFINITIVE 7=4+5-6	PAGATE 8	DA PAGARE 9=10-9	TOTALI IMPEGNATI 10=8+9					
10000	2	3	4	5=7-4	6=4-7	7=4+5-6	8	9=10-9	10=8+9	11=10-7	12=7-10			
		TITOLO I - Spese correnti												
10100		Categoria I - Spese per gli organi dell'ente												
10101	01	Compensi, indennità e rimborsi agli organi dell'ente	140.000.000	3.304.114	0	143.304.114	143.304.114	0	143.304.114	0	143.304.114	0	0	
		Totale categoria I	140.000.000	3.304.114	0	143.304.114	143.304.114	0	143.304.114	0	143.304.114	0	0	
10200		Categoria II - Spese per l'acquisto di beni e servizi di carattere generale												
10201	01	Materiale di consumo, cancelleria e simili	60.000.000	0	0	60.000.000	30.822.520	2.106.920	32.929.440	27.070.560				
10202	02	Spese di rappresentanza e per attività divulgative	2.000.000	0	0	2.000.000	1.789.000	0	1.789.000	211.000				
10203	03	Missioni per attività amministrative	5.000.000	0	0	5.000.000	3.555.318	0	3.555.318	1.444.682				
10204	04	Consumi idrici ed energetici	60.000.000	0	0	60.000.000	28.342.884	5.860.016	34.202.900	25.797.100				
10205	05	Spese telefoniche e postali	75.000.000	0	0	75.000.000	19.086.300	29.131.015	48.217.315	26.782.685				
10206	06	Manutenzione, esercizio e noleggio mezzi di trasporto	20.000.000	0	0	20.000.000	15.084.804	0	15.084.804	4.915.196				
10207	07	Manutenzioni, pulizie e facchinaggi	126.000.000	56.040.000	0	182.040.000	145.654.090	27.492.640	173.146.730	8.893.270				
10208	08	Servizi esterni e noleggio materiale tecnico	25.000.000	0	0	25.000.000	13.856.636	7.045.200	20.901.836	4.098.164				
10209	09	Oneri e consulenze	15.000.000	0	0	15.000.000	13.000	0	13.000	14.987.000				
10210	10	Spese varie	12.000.000	0	12.000.000	0	0	0	0	0				
		Totale categoria II	400.000.000	56.040.000	12.000.000	444.040.000	258.204.552	71.635.791	329.840.343	114.199.657				
10300		Categoria III - Spese per il personale												
10301	01	Spese per il personale	4.850.000.000	463.262.146	0	5.313.262.146	5.244.312.984	0	5.244.312.984	68.949.162				
10302	02	Contribuzioni accessorie	171.000.000	0	44.900.000	126.100.000	93.896.839	32.203.161	126.100.000	0				
10303	03	Compensi e indennità commissari	20.000.000	0	0	20.000.000	10.725.194	0	10.725.194	9.274.806				



SPESE

CAPITOLO	COD. N°	DENOMINAZIONE	GESTIONE DI COMPETENZA										DIFFERENZE RISPETTO ALLE PREVISIONI		
			PREVISIONI			SOMME IMPEGNATE				TOTALI			IN +		IN -
			INIZIALI	VARIAZIONI	DEFINITIVE	PAGATE	RIMASTE DA PAGARE	IMPEGNATI	10=8+9	11=10-7	12=7-10				
1	2	3	4	5=7-4	6=4-7	7=4+5-6	8	9=10-8	10=8+9	11=10-7	12=7-10				
10304	04	Servizi per il personale	72.000.000	0	0	72.000.000	55.737.040	14.362.069	70.099.109	0	1.900.891				
10305	05	Aggiornamento del personale	10.000.000	0	0	10.000.000	7.174.012	0	7.174.012	0	2.825.988				
10306	06	Contratti a tempo determinato	60.000.000	10.000.000	0	70.000.000	31.851.614	0	31.851.614	0	38.148.386				
		Totale categoria III	5.183.000.000	473.262.146	44.900.000	5.611.362.146	5.443.697.683	46.565.230	5.490.262.913	0	121.099.233				
10400		Categoria IV - Spese correnti per la ricerca scientifica.													
10401	01	Materiale di consumo per impianti, laboratori e calcolo	80.000.000	0	0	80.000.000	57.414.817	5.088.000	62.502.817	0	17.497.183				
10402	02	Manutenzione apparecchiature scientifiche e di calcolo	110.000.000	0	0	110.000.000	66.916.376	9.580.500	76.496.876	0	33.503.124				
10403	03	Missioni per attività scientifiche e partecipazione a congressi	175.000.000	0	0	175.000.000	166.198.856	260.000	166.458.856	0	8.541.144				
10404	04	Missioni per interventi tecnici	25.000.000	0	0	25.000.000	14.471.373	0	14.471.373	0	10.526.627				
10405	05	Organizzazione convegni e seminari	25.000.000	0	0	25.000.000	17.964.530	0	17.964.530	0	7.035.470				
10406	06	Spese per visitatori, borse di studio e assegni di ricerca	85.000.000	75.000.000	0	160.000.000	67.284.122	64.693.252	131.977.374	0	28.022.626				
10407	07	Spese per pubblicazioni	18.000.000	0	0	18.000.000	7.380.955	10.298.200	17.679.155	0	320.845				
		Totale categoria IV	518.000.000	75.000.000	0	593.000.000	397.631.029	89.919.952	487.550.981	0	105.449.019				
10500		Categoria V - Oneri finanziari e tributari													
10501	01	Spese e commissioni bancarie	1.000.000	19.312	0	1.019.312	112.003	0	112.003	0	907.309				
10502	02	Interessi passivi	0	0	0	0	0	0	0	0	0				
10503	03	Imposte, tasse e tributi	4.000.000	0	0	4.000.000	3.582.110	0	3.582.110	0	417.890				
		Totale categoria V	5.000.000	19.312	0	5.019.312	3.694.113	0	3.694.113	0	1.325.199				
10600		Categoria VI - Spese diverse													
10601	01	Restituzioni e rimborsi diretti	0	0	0	0	0	0	0	0	0				
10602	02	Oneri vari straordinari	0	0	0	0	0	0	0	0	0				



SPESE

CAPITOLO	GESTIONE DI COMPETENZA											DIFFERENZE RISPETTO ALLE PREVISIONI		
	COD. N°	DENOMINAZIONE	PREVISIONI			DEFINITIVE	PAGATE	SOMME IMPEGNATE		TOTALI IMPEGNATI	IN +	IN -	IN +	IN -
			INIZIALI	VARIAZIONI	IN -			DA PAGARE	TOTALI					
1	2	3	4	5=7-4	6=4-7	7=4+5-6	8	9=10-8	10=8+9	11=10-7	12=7-10			
10603	03	Fondo di riserva	185.000.000	0	0	185.000.000	0	0	0	0	185.000.000	0	0	
10604	04	Fondo per contingenze urgenti	15.000.000	0	3.304.114	11.695.886	0	0	0	0	11.695.886	0	0	
		Totale categoria VI	200.000.000	0	3.304.114	196.695.886	0	0	0	0	196.695.886	0	0	
		Totale titolo I	6.446.000.000	607.625.572	60.204.114	6.993.421.458	6.246.531.491	208.120.973	6.454.652.464	0	538.768.994	0	0	
20000		Titolo II - Spese in conto capitale												
20700		Categoria VII - Acquisto beni durevoli e opere immobiliari												
20701	01	Acquisizione di beni immobili	0	0	0	0	0	0	0	0	0	0	0	
20702	02	Nuove costruzioni e ristrutturazioni	8.321.000.000	0	0	8.321.000.000	114.287.250	94.203.286	208.490.536	0	8.112.509.464	0	0	
20703	03	Manutenzione straordinaria di edifici e terreni	50.000.000	0	0	50.000.000	15.792.603	33.396.108	49.178.711	0	821.289	0	0	
		Totale categoria VII	8.371.000.000	0	0	8.371.000.000	130.069.853	127.599.394	257.669.247	0	8.113.330.753	0	0	
20800		Categoria VIII - Acquisto e manutenzione straordinaria di immobilizzazioni tecniche												
20801	01	Acquisto e manutenzione straordinaria di impianti, macchinari e automezzi	350.000.000	0	0	350.000.000	65.229.890	8.488.800	73.718.680	0	276.281.320	0	0	
20802	02	Acquisto e manutenzione straordinaria di apparecchiature scientifiche	400.000.000	0	0	400.000.000	261.127.982	26.644.404	287.772.386	0	112.227.614	0	0	
20803	03	Acquisto di mobili e macchine d'ufficio	60.000.000	0	0	60.000.000	10.505.560	0	10.505.560	0	49.494.440	0	0	
20804	04	Materiale bibliografico, rilegatura e attrezzature relative	50.000.000	0	0	50.000.000	18.112.712	6.097.000	24.209.712	0	25.790.288	0	0	
		Totale categoria VIII	860.000.000	0	0	860.000.000	354.976.134	41.230.204	396.206.338	0	463.793.662	0	0	



SPESA

CAPITOLO	GESTIONE DI COMPETENZA											DIFFERENZE RISPETTO ALLE PREVISIONI	
	COD. N°	DENOMINAZIONE	PREVISIONI			SOMME IMPEGNATE			DIFFERENZE RISPETTO ALLE PREVISIONI				
			INIZIALI	VARIAZIONI	DEFINITIVE	PAGATE	RIMASTE DA PAGARE	TOTALI IMPEGNATI	IN +	IN -			
1	2	3	4	5=7-4	6=4-7	7=4+5-6	8	9=10-8	10=8+9	11=10-7	12=7-10		
20900		Categoria IX - Acquisto di valori mobiliari, concessione crediti e anticipazioni	0	0	0	0	0	0	0	0	0		
20901	01	Partecipazione a consorzi	0	0	0	0	0	0	0	0	0		
		Totale categoria IX	0	0	0	0	0	0	0	0	0		
21000		Categoria X - Spese finanziate da contratti e contributi di enti pubblici e privati	0	0	0	0	0	0	0	0	0		
21001	01	Spese di funzionamento per ricerche finanziate da contratti ASI	0	143.000.000	0	143.000.000	0	143.000.000	143.000.000	0	0		
21002	02	Spese di investimento per ricerche finanziate da contratti ASI	0	0	0	0	0	0	0	0	0		
21003	03	Spese di funzionamento per ricerche finanziate da contratti CNR	0	45.000.000	0	45.000.000	41.590.680	3.409.320	45.000.000	0	0		
21004	04	Spese di investimento per ricerche finanziate da contratti CNR	0	0	0	0	0	0	0	0	0		
21005	05	Spese finanziate da contributi di enti pubblici e privati	0	0	0	0	0	0	0	0	0		
21006	06	Spese finanziate da contributi UE	0	733.303	0	733.303	631.196	102.107	733.303	0	0		
21007		Spese da cofinanziamento M.U.R.S.T.	0	258.000.000	0	258.000.000	112.081.378	145.918.622	258.000.000	0	0		
		Totale categoria X	0	446.733.303	0	446.733.303	154.303.254	292.430.049	446.733.303	0	0		
		Totale titolo II	9.231.000.000	446.733.303	0	9.677.733.303	639.349.241	461.259.647	1.100.608.888	0	8.577.124.415		
30000		Titolo III - Estinzione mutui	0	0	0	0	0	0	0	0	0		
31100		Categoria XI - Rimborsi di mutui e anticipazioni	0	0	0	0	0	0	0	0	0		
		Totale categoria XI	0	0	0	0	0	0	0	0	0		
		Totale titolo III	0	0	0	0	0	0	0	0	0		



SPESA

CAPITOLO	COD. N°	DENOMINAZIONE	GESTIONE DI COMPETENZA										DIFFERENZE RISPETTO ALLE PREVISIONI			
			PREVISIONI			SOMME IMPEGNATE				DIFFERENZE RISPETTO ALLE PREVISIONI		IN - 12=7-10				
			INIZIALI	VARIAZIONI	DEFINITIVE	PAGATE	RIMASTE DA PAGARE	TOTALI IMPEGNATI	IN + 11=10-7	IN - 12=7-10						
4	IN + 5=7-4	IN - 6=4-7	7=4+5-6	8	9=10-8	10=8+9										
	1	3														
40000		Titolo IV - Partite di giro														
41200		Categoria XII - Spese aventi natura di partite di giro														
41201	01	Fondo piccole spese	5.000.000	0	0	5.000.000	5.000.000	0	5.000.000	0	5.000.000	0	0	0	0	0
41202	02	Somme pagate per conto terzi	2.000.000	0	0	2.000.000	0	0	2.000.000	0	0	0	0	0	0	2.000.000
41203	03	Partite in conto sospeso	0	4.200.000	0	4.200.000	4.200.000	0	4.200.000	0	4.200.000	0	0	0	0	0
41204	04	Anticipo missioni e compensi	30.000.000	0	0	30.000.000	0	0	30.000.000	0	0	0	0	0	0	30.000.000
41205	05	Ritenute erariali	650.000.000	353.240.194	0	1.003.240.194	1.003.240.194	0	1.003.240.194	0	1.003.240.194	0	0	0	0	0
41206	06	Ritenute previdenziali e assistenziali	1.110.000.000	771.847.810	0	1.881.847.810	1.881.715.186	132.624	1.881.847.810	0	1.881.847.810	0	0	0	0	0
41207	07	Versamento quote stip. deducibili fiscalmente	0	0	0	0	0	0	0	0	0	0	0	0	0	0
41208	08	Versamento trattenute extra erariali su stipendi	20.000.000	1.955.483	0	21.955.483	21.955.483	0	21.955.483	0	21.955.483	0	0	0	0	0
41209	09	Arrotondamenti su stipendi	0	0	0	0	0	0	0	0	0	0	0	0	0	0
41210	10	Contributi previdenziali INPS L. 335/95	0	0	0	0	0	0	0	0	0	0	0	0	0	0
		Totale categoria XII	1.817.000.000	1.131.243.487	0	2.948.243.487	2.916.110.863	132.624	2.916.243.487	0	2.916.243.487	0	0	0	0	32.000.000
		Totale titolo IV	1.817.000.000	1.131.243.487	0	2.948.243.487	2.916.110.863	132.624	2.916.243.487	0	2.916.243.487	0	0	0	0	32.000.000
		Riepilogo dei titoli														
10000		Titolo I - Spese correnti	6.446.000.000	607.625.572	60.204.114	6.993.421.456	6.246.531.491	208.120.973	6.993.421.456	0	6.993.421.456	0	0	0	0	538.768.994
20000		Titolo II - Spese in conto capitale	9.231.000.000	446.733.303	0	9.677.733.303	639.349.241	461.259.647	9.677.733.303	0	9.677.733.303	0	0	0	0	8.577.124.415
30000		Titolo III - Estinzione mutui	0	0	0	0	0	0	0	0	0	0	0	0	0	0
40000		Titolo IV - Partite di giro	1.817.000.000	1.131.243.487	0	2.948.243.487	2.916.110.863	132.624	2.948.243.487	0	2.916.243.487	0	0	0	0	32.000.000
		Totale delle spese	17.494.000.000	2.185.602.362	60.204.114	19.619.398.248	9.801.991.595	669.513.244	19.619.398.248	0	19.619.398.248	0	0	0	0	9.147.893.409
		Disavanzo di amministrazione presunto														
		Totale generale	17.494.000.000	2.185.602.362	60.204.114	19.619.398.248	9.801.991.595	669.513.244	19.619.398.248	0	19.619.398.248	0	0	0	0	9.147.893.409




SPESA

CAPITOLO		GESTIONE DEI RESIDUI						TOTALE	
COD. N°	DENOMINAZIONE	RESIDUI INIZIO ESERCIZIO	PAGATI	RIMASTI DA PAGARE	TOTALI	VARIAZIONI IN +	VARIAZIONI IN -	RES. PASSIVI AL TERMINE ESERCIZIO	TOTALE DELLE SOMME PAGATE
1	2	13	14	15=16-14	16=14+15	17=16-13	18=13-16	19=9+15	20=8+14
10000	Titolo I - Spese correnti								
10100	Categoria I - Spese per gli organi dell'ente								
10101	Compensi, indennità e rimborsi agli organi dell'ente	0	0	0	0	0	0	0	143.304.114
	Totale categoria I	0	0	0	0	0	0	0	143.304.114
10200	Categoria II - Spese per l'acquisto di beni e servizi di carattere generale								
10201	Materiale di consumo, cancelleria e simili	2.977.275	2.977.274	0	2.977.274	0	0	2.106.920	33.799.794
10202	Spese di rappresentanza e per attività divulgative	0	0	0	0	0	0	0	1.789.000
10203	Missioni per attività amministrative	0	0	0	0	0	0	0	3.555.318
10204	Consumi idrici ed energetici	3.262.830	3.262.830	0	3.262.830	0	0	5.860.016	31.605.714
10205	Spese telefoniche e postali	3.023.000	3.023.000	0	3.023.000	0	0	29.131.015	22.109.300
10206	Manutenzione, esercizio e noleggio mezzi di trasporto	750.360	750.360	0	750.360	0	0	0	15.835.164
10207	Manutenzioni, pulizie e facchinaggi	19.515.681	19.515.681	0	19.515.681	0	0	27.492.640	165.169.771
10208	Servizi esterni e noleggio materiale tecnico	7.200.000	7.200.000	0	7.200.000	0	0	7.045.200	21.056.636
10209	Onorari e consulenze	0	0	0	0	0	0	0	13.000
10210	Spese varie	0	0	0	0	0	0	0	0
	Totale categoria II	36.729.146	36.729.145	0	36.729.145	0	0	71.635.791	294.933.697
10300	Categoria III - Spese per il personale								
10301	Stipendi per il personale	0	0	0	0	0	0	0	5.244.312.984
10302	Retribuzioni accessorie	44.207.955	38.026.796	6.181.159	44.207.955	0	0	38.384.320	131.923.635
10303	Compensi e indennità concorsi	0	0	0	0	0	0	0	10.725.194



SPESE

CAPITOLO	COD. N°	DENOMINAZIONE	GESTIONE DEI RESIDUI						TOTALE			
			RESIDUI INIZIO ESERCIZIO 13	PAGATI 14	RIMASTI DA PAGARE 15=16-14	TOTALI 16=14+15	VARIAZIONI IN + 17=16-13	VARIAZIONI IN - 18=13-16	RES. PASSIVI AL TERMINE ESERCIZIO 19=9+15	TOTALE DELLE SOMME PAGATE 20=8+14		
	1	2										
10304	04	Servizi per il personale	18.075.200	18.075.200	0	18.075.200	0	0	0	0	14.362.069	73.812.240
10305	05	Aggiornamento del personale	0	0	0	0	0	0	0	0	0	7.174.012
10306	06	Contratti a tempo determinato	0	0	0	0	0	0	0	0	0	31.851.614
		Totale categoria III	62.283.155	56.101.996	6.181.159	62.283.155	0	0	0	0	52.746.389	5.499.799.679
10400		Categoria IV - Spese correnti per la ricerca scientifica										
10401	01	Materiale di consumo per impianti, laboratori e calcolo	7.956.752	7.956.752	0	7.956.752	0	0	0	0	5.088.000	65.371.569
10402	02	Manutenzione apparecchiature scientifiche e di calcolo	8.378.944	8.378.944	0	8.378.944	0	0	0	0	9.580.500	75.296.320
10403	03	Missioni per attività scientifiche e partecipazione a congressi	75.000	75.000	0	75.000	0	0	0	0	260.000	166.273.856
10404	04	Missioni per interventi tecnici	0	0	0	0	0	0	0	0	0	14.471.373
10405	05	Organizzazione convegni e seminari	0	0	0	0	0	0	0	0	0	17.964.530
10406	06	Spese per visitatori, borse di studio e assegni di ricerca	980.000	980.000	0	980.000	0	0	0	0	64.693.252	68.264.122
10407	07	Spese per pubblicazioni	7.200.000	6.604.000	0	6.604.000	0	0	596.000	0	10.298.200	13.984.955
		Totale categoria IV	24.590.696	23.994.696	0	23.994.696	0	0	0	596.000	89.919.952	421.625.725
10500		Categoria V - Oneri finanziari e tributari										
10501	01	Spese e commissioni bancarie	0	0	0	0	0	0	0	0	0	112.003
10502	02	Interessi passivi	0	0	0	0	0	0	0	0	0	0
10503	03	Imposte, tasse e tributi	0	0	0	0	0	0	0	0	0	3.582.110
		Totale categoria V	0	0	0	0	0	0	0	0	0	3.694.113
10600		Categoria VI - Spese diverse										
10601	01	Restituzioni e rimborsi diversi	0	0	0	0	0	0	0	0	0	0
10602	02	Oneri vari straordinari	0	0	0	0	0	0	0	0	0	0



SPESE

CAPITOLO		GESTIONE DEI RESIDUI							TOTALE	TOTALE
COD. N°	DENOMINAZIONE	RESIDUI INIZIO ESERCIZIO 13	PAGATI 14	RIMASTI DA PAGARE 15=16-14	TOTALI 16=14+15	VARIAZIONI IN + 17=16-13	VARIAZIONI IN - 18=13-16	RES. PASSIVI AL TERMINE ESERCIZIO 19=9+15	TOTALE DELLE SOMME PAGATE 20=8+14	
1	2									
10603	03 Fondo di riserva	0	0	0	0	0	0	0	0	
10604	04 Fondo per contingenze urgenti	0	0	0	0	0	0	0	0	
	Totale categoria VI	0	0	0	0	0	0	0	0	
	Totale titolo I	123.602.997	116.825.837	6.181.159	123.006.996	0	596.001	214.302.132	6.363.357.328	
20000	Titolo II - Spese in conto capitale									
20700	Categoria VII - Acquisto beni durevoli e opere immobiliari									
20701	01 Acquisione di beni immobili	0	0	0	0	0	0	0	0	
20702	02 Nuove costruzioni e ristrutturazioni	200.000.000	0	0	0	0	200.000.000	94.203.286	114.287.250	
20703	03 Manutenzione straordinaria di edifici e terreni	0	0	0	0	0	0	33.396.108	15.782.603	
	Totale categoria VII	200.000.000	0	0	0	0	200.000.000	127.599.394	130.069.853	
20800	Categoria VIII - Acquisto e manutenzione straordinaria di immobilizzazioni tecniche									
20801	01 Acquisto e manutenzione straordinaria di impianti, macchinari e automezzi	13.200.000	13.200.000	0	13.200.000	0	0	8.488.800	78.429.880	
20802	02 Acquisto e manutenzione straordinaria di apparecchiature scientifiche	199.943.800	196.597.574	198.628	196.795.202	0	3.147.598	26.843.032	457.725.556	
20803	03 Acquisto di mobili e macchine d'ufficio	8.075.700	8.075.700	0	8.075.700	0	0	0	18.581.260	
20804	04 Materiale bibliografico, di cancelleria e attrezzature relative	2.744.560	2.744.560	0	2.744.560	0	0	6.087.000	20.857.272	
	Totale categoria VIII	223.964.060	220.617.834	198.628	220.816.462	0	3.147.598	41.428.832	575.593.968	



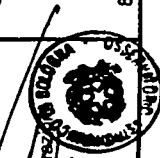
SPESE

CAPITOLO		GESTIONE DEI RESIDUI						TOTALE	
COD. N°	DENOMINAZIONE	RESIDUI INIZIO ESERCIZIO 13	PAGATI 14	RIMASTI DA PAGARE 15=16-14	TOTALI 16=14+15	VARIAZIONI IN + 17=16-13	VARIAZIONI IN - 18=13-16	RES. PASSIVI AL TERMINE ESERCIZIO 19=9+15	TOTALE DELLE SOMME PAGATE 20=8+14
1	3								
20900	Categoria IX - Acquisto di valori mobiliari, concessione crediti e anticipazioni								
20901	01 Partecipazione a consorzi	0	0	0	0	0	0	0	0
	Totale categoria IX	0	0	0	0	0	0	0	0
21000	Categoria X - Spese finanziate da contratti e contributi di enti pubblici e privati								
21001	01 Spese di funzionamento per ricerche finanziate da contratti ASI	134.539.489	74.066.136	60.473.353	134.539.489	0	0	203.473.353	74.066.136
21002	02 Spese di investimento per ricerche finanziate da contratti ASI	0	0	0	0	0	0	0	0
21003	03 Spese di funzionamento per ricerche finanziate da contratti CNR	0	0	0	0	0	0	3.409.320	41.590.680
21004	04 Spese di investimento per ricerche finanziate da contratti CNR	0	0	0	0	0	0	0	0
21005	05 Spese finanziate da contributi di enti pubblici e privati	14.890.419	11.978.626	2.911.793	14.890.419	0	0	2.911.793	11.978.626
21006	06 Spese finanziate da contributi UE	2.631.287	2.631.287	0	2.631.287	0	0	102.107	3.262.483
21007	Spese da cofinanziamento M.U.R.S.T.	172.751.778	161.795.503	10.956.275	172.751.778	0	0	156.874.897	273.876.881
	Totale categoria X	324.812.973	250.471.552	74.341.421	324.812.973	0	0	366.771.470	404.774.806
	Totale titolo II	748.777.033	471.089.386	74.540.049	545.629.435	0	203.147.598	535.799.696	1.110.438.627
30000	TITOLO III - Estinzione mutui								
31100	Categoria XI - Rimborso di mutui e anticipazioni								
	Totale categoria XI	0	0	0	0	0	0	0	0
	Totale titolo III	0	0	0	0	0	0	0	0



SPESE

CAPITOLO		GESTIONE DEI RESIDUI						TOTALE	
COD. N°	DENOMINAZIONE	RESIDUI INIZIO ESERCIZIO 13	PAGATI 14	RIMASTI DA PAGARE 15=16-14	TOTALI 16=14+15	VARIAZIONI IN + 17=16-13	VARIAZIONI IN - 18=13-16	RES. PASSIVI AL TERMINE ESERCIZIO 19=9+15	TOTALE DELLE SOMME PAGATE 20=8+14
1 2	3								
40000	Titolo IV - Partite di giro								
41200	Categoria XII - Spese aventi natura di partite di giro								
41201	01 Fondo piccole spese	0	0	0	0	0	0	0	5.000.000
41202	02 Somme pagate per conto terzi	0	0	0	0	0	0	0	0
41203	03 Partite in conto sospeso	0	0	0	0	0	0	0	4.200.000
41204	04 Anticipo missioni e compensi	0	0	0	0	0	0	0	0
41205	05 Ritenute erariali	0	0	0	0	0	0	0	1.003.240.194
41206	06 Ritenute previdenziali e assistenziali	0	0	0	0	0	0	132.624	1.881.715.186
41207	07 Versamento quote stip. deducibili fiscalmente	0	0	0	0	0	0	0	0
41208	08 Versamento trattenute extra erariali su stipendi	0	0	0	0	0	0	0	21.955.483
41209	09 Arrotondamenti su stipendi	0	0	0	0	0	0	0	0
41210	10 Contributi previdenziali INPS L. 335/95	0	0	0	0	0	0	0	0
	Totale categoria XII	0	0	0	0	0	0	132.624	2.916.110.863
	Totale titolo IV	0	0	0	0	0	0	132.624	2.916.110.863
	Riepilogo dei titoli								
10000	Titolo I - Spese correnti	123.602.997	116.825.837	6.181.159	123.006.996	0	596.001	214.302.132	6.363.357.328
20000	Titolo II - Spese in conto capitale	748.777.033	471.089.386	74.540.049	545.629.435	0	203.147.598	535.799.696	1.110.436.627
30000	Titolo III - Estinzione mutui	0	0	0	0	0	0	0	0
40000	Titolo IV - Partite di giro	0	0	0	0	0	0	132.624	2.916.110.863
	Totale delle spese	872.380.030	587.915.223	80.721.208	668.636.431	0	203.743.599	750.234.452	10.389.906.818
	Disavanzo di amministrazione presunto								
	Totale generale	872.380.030	587.915.223	80.721.208	668.636.431	0	203.743.599	750.234.452	10.389.906.818



SITUAZIONE PATRIMONIALE AL 31.12.2000

ATTIVITA'	CONSISTENZA		DIFFERENZE		PASSIVITA'		CONSISTENZA		DIFFERENZE	
	AL 01/01	AL 31/12	IN +	IN -	AL 01/01	AL 31/12	IN +	IN -		
DISPONIBILITA' LIQUIDE					DEBITI DI TESORERIA					
Fondo di cassa	10.084.090.416	10.140.713.787	56.623.371	0	Scoperti di c/c					
RESIDUI ATTIVI					RESIDUI PASSIVI					
Crediti verso lo Stato	0			0	Debiti verso lo Stato ed altri enti					
Crediti diversi	57.169.760	77.712.537	20.542.777	0	Debiti verso fornitori	872.380.030	750.234.452			122.145.!
CREDITI BANCARI E FINANZIARI					Debiti diversi					
Depositi vincolati	0	0	0	0	DEBITI BANCARI E FINANZIARI					
Depositi cauzionati	0	0	0	0	Mutui passivi					
RIINANENZE ATTIVE D'ESERCIZIO					Debiti diversi bancari e finanziari					
Rimanenze di materie prime e materiale di consumo	16.826.484	16.248.057	0	578.427	RIMANENZE PASSIVE					
Risconti attivi	0	0	0	0	Risconti passivi					
INVESTIMENTI MOBILIARI					FONDI DI ACCANTONAMENTO VARI					
Titoli emessi o garantiti dallo Stato ed assimilati	0	0	0	0	Fondo imposte e tasse					
Altri titoli (KNOW-HOW)	1.993.485.740	3.317.990.545	1.324.504.805	0	Fondi accantonamenti diversi					
IMMOBILI					POSTE RETTIFICATIVE DELL'ATTIVO					
Edifici	0			0	Fondo ammortamento immobili					
Costruzioni in corso	0			0	Fondo ammortamento impianti, attrezzature e macchinari					
IMMOBILIZZAZIONI TECNICHE E SCIENTIFICHE					Fondo ammortamento automezzi e macchine d'ufficio					
Strumenti tecnici e attrezzature	863.439.462	3.526.981.649	0	336.457.813	TOTALE PASSIVITA'	872.380.030	750.234.452	0		122.145.!
Strumenti tecnici e attrezzature genere										



PAGINA BIANCA

**SITUAZIONE PATRIMONIALE,
CONTO ECONOMICO
E SITUAZIONE AMMINISTRATIVA
AL 31 DICEMBRE 2000**

PAGINA BIANCA

SITUAZIONE PATRIMONIALE AL 31.12.2000

ATTIVITA'	CONSISTENZA		DIFFERENZE		PASSIVITA'		DIFFERENZE	
	AL 01/01	AL 31/12	IN +	IN -	AL 01/01	AL 31/12	IN +	IN -
Automezzi e altri mezzi di trasporto	39.638.340	69.638.340	30.000.000	0				
Mobili, arredi e macchine d'ufficio	601.994.169	662.116.501	60.122.332	0				
Materiale bibliografico	212.634.816	227.429.700	14.794.884	0				
Collezioni scientifiche	0	0	0	0				
Altri beni mobili	4.725.840	12.370.520	7.644.680	0				
Beni da ricevere	0	0	0	0				
TOTALE ATTIVITA'	16.874.005.027	18.051.201.636	1.514.232.849	337.036.240				
DEFICIT PATRIMONIALE								
Disavanzo econom. preced. esercizi							1.613.779.737	
Disavanzo economico dell'esercizio								314.437
TOTALE A PAREGGIO	16.874.005.027	18.051.201.636	1.514.232.849	337.036.240	16.874.005.027	18.051.201.636	1.613.779.737	436.583
CONTI D'ORDINE								
Valori di terzi depositati a cauzione e garanzia	0	0	0	0	0	0	0	0
Conti diversi	1.817.000.000	2.916.243.487	1.099.243.487	0	1.817.000.000	2.916.243.487	1.099.243.487	

CONTO ECONOMICO PER L'ESERCIZIO 2000

PARTE PRIMA: ENTRATE E SPESE FINANZIARIE CORRENTI

RIASSUNTO CATEGORIE ENTRATE		IMPORTO	RIASSUNTO CATEGORIE SPESE		IMPORTO
TITOLO I - Entrate derivanti da trasferimenti correnti			TITOLO I - Spese correnti		
Cat. I Trasferimenti da parte dello Stato		7.264.210.000	Cat. I Spese per gli organi dell'ente		143.304.114
Cat. II Trasferimenti da parte di enti pubblici e privati		188.733.303	Cat. II Spese per acquisto di beni di consumo e servizi		329.840.343
TITOLO II - altre entrate			Cat. III Spese per il personale		5.490.262.913
Cat. III Redditi e proventi patrimoniali		19.312	Cat. IV Spese per la ricerca		487.550.981
Cat. IV Entrate diverse		103.837.637	Cat. V Oneri finanziari e tributari		3.694.113
Cat. V Entrate eventuali		0	Cat. VI Spese diverse		0
TOTALE PARTE PRIMA:		7.556.800.252	TOTALE PARTE PRIMA		6.454.652.464

CONTO ECONOMICO PER L'ESERCIZIO 2000

PARTE SECONDA: COMPONENTI CHE NON DANNO LUOGO A MOVIMENTI FINANZIARI

RIASSUNTO CATEGORIE ENTRATE	IMPORTO	RIASSUNTO CATEGORIE SPESE	IMPORTO
a) Entrate accertate in precedenti esercizi di pertinenza dell'esercizio		a) Spese di compet. impegnate in precedenti esercizi	
b) Produzioni e movimenti interni: - beni ottenuti con mezzi propri da capitalizzare		b) Produzioni e movimenti interni: - oneri in natura	
c) Trasferimenti attivi in natura		c) Trasferimenti passivi in natura	
d) Variazioni patrimoniali straordinarie: - sopravvenienze attive (+ residui attivi) - insussistenze passive (- residui passivi)	203.743.599	d) Ammortamenti e deperimenti	
e) Spese impegnate di compet. di successivi esercizi		e) Svalutazioni e deprezzamenti - eliminazioni impianti non completamente ammortizzati - svalutazione titoli	
f) Utilizzo fondi accantonati		f) Accantonamenti per oneri presunti di competenza	
g) "Plus" valore sugli acquisti		g) Entrate accertate nell'esercizio di compet. di futuri es.	
h) Rimanenze finali di materie 1° e materiali di consumo	16.248.057	h) Quota d'esercizio per accantonamenti sociali	
		i) Variazioni patrimoniali straordinarie: - sopravvenienze attive (+ residui passivi) - insussistenze passive (- residui attivi)	0 5.970.773
		j) "Minus" valore sulle vendite di immobili, beni e impianti	
		m) Rimanenze iniziali di materie 1° e materiali di consumo	16.826.484
TOTALE PARTE SECONDA	219.991.656	TOTALE PARTE SECONDA	22.797.257
TOTALE GENERALE	7.776.791.908	TOTALE GENERALE	6.477.449.721
AVANZO ECONOMICO ESERCIZIO PRECEDENTE		AVANZO ECONOMICO ANNO 2000	1.299.342.187
TOTALE A PAREGGIO	7.776.791.908	TOTALE A PAREGGIO	7.776.791.908



SITUAZIONE AMMINISTRATIVA PER L'ANNO 2000

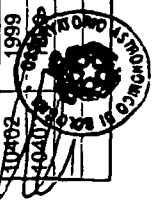
VOCI		SUB TOTALI	TOTALI
CONSISTENZA DELLA CASSA ALL'INIZIO DEL 2000			
RISCOSSIONI:			
- in c/competenza		10.395.331.202	
- in c/residui		51.198.987	
	+		10.446.530.189
PAGAMENTI:			
- in c/competenza		9.801.991.595	
- in c/residui		587.915.223	
	-		10.389.906.818
CONSISTENZA DELLA CASSA ALLA FINE DEL 2000			
RESIDUI ATTIVI			
- degli esercizi precedenti		0	
- dell'esercizio		77.712.537	
	+		77.712.537
RESIDUI PASSIVI:			
- degli esercizi precedenti		80.721.208	
- dell'esercizio		669.513.244	
	-		750.234.452
AVANZO D'AMMINISTRAZIONE AL 31/12/2000			
			9.468.191.872

**SITUAZIONE DEI RESIDUI
ATTIVI - PASSIVI**

PAGINA BIANCA

SITUAZIONE DEI RESIDUI PASSIVI AL 31.12.2000

CAPIT.	ANNO EF	IMPE GNO	NUOV O N.	DENOMINAZIONE	CONSISTENZA ALL'1/1/2000	MANDATI EMESSI	ELIMINATI	MANDATI DA EMETTERE	NOTE
10201	1999	544	56	ALICART	2.096.400	2.096.400			
10201	1999	568	73	NUCCI	88.200	88.200			
10201	1999	589	74	ROPA VITTORIO	281.175	281.174	1		
10201	1999	605	115	SCS	278.400	278.400			
10201	1999	601	116	G.OSTI	84.000	84.000			
10201	1999	616	136	MARCHIONI	149.100	149.100			
				Totale 10201	2.977.275	2.977.274	1		
10204	1999	607	120	ENEL	3.262.830	3.262.830			
10205	1999	606	119	TELECOM	2.603.000	2.603.000			
10205	1999	609	122	PALAZZIE PEZZOLI	420.000	420.000			
				Totale 10205	3.023.000	3.023.000			
10206	1999	617	137	AGRIFORESTALVERDE	750.360	750.360			
10207	1999	384	34	KONE ASCENSORI	2.317.680	2.317.680			
10207	1999	530	35	CIEM	732.000	732.000			
10207	1999	602	117	OSTI	1.368.000	1.368.000			
10207	1999	174	174	ARIAL	14.090.001	14.090.001			
10207	1999	619	147	ARIAL	1.008.000	1.008.000			
				Totale 10207	19.515.681	19.515.681			
10208	1999	475	36	CINECA	7.200.000	7.200.000			
10302	1999	615	135	RETRIBUZIONI ACCESSORIE	44.207.955	38.026.796		6.181.159	
10304	1999	429	37	GEMEAZ	18.075.200	18.075.200			
10401	1999	528	40	ALFAOMEGA	4.557.068	4.557.068			
10401	1999	566	71	RS. COMPONENTS	1.691.784	1.691.784			
10401	1999	610	123	AIR LIQUIDE	1.516.200	1.516.200			
10401	1999	613	126	UTEMAC	191.700	191.700			
				Totale 10401	7.956.752	7.956.752			
10402	1999	600	113	RESEARCH	7.868.250	7.868.250			
10402	1999	603	118	ELETTROMARE	300.000	300.000			
10402	1999	175	175	COMPAQ	210.694	210.694			
				Totale 10402	8.378.944	8.378.944			




SITUAZIONE DEI RESIDUI PASSIVI AL 31.12.2000

CAPIT.	ANNO EF	IMPE GNO	NUOV O N.	DENOMINAZIONE	CONSISTENZA ALL'1/1/2000	MANDATI EMESSI	ELIMINATI	MANDATI DA EMETTERE	NOTE
10403	1999	611	124	EMILIA VIAGGI	75.000	75.000	-	-	
10406	1999	608	121	CEUR	980.000	980.000	-	-	
10407	1999	477	42	SAIT	7.200.000	6.604.000	596.000	-	
20702	1995	980		TES. CAS. X UNIVERSITA'	200.000.000	-	200.000.000	-	
20801	1998	622	622	KONE ASCENSORI	13.200.000	13.200.000	-	-	
20802	1999	402	44	CRISEL INSTRUMENTS	155.664.000	152.516.402	3.147.598	-	
20802	1999	466	45	CVM	349.000	349.000	-	-	
20802	1999	529	49	INFODEC	2.760.000	2.760.000	-	-	
20802	1999	570	75	INFODEC	720.000	720.000	-	-	
20802	1999	597	110	INFODEC	3.500.400	3.500.400	-	-	
20802	1999	598	111	INFODEC	4.646.400	4.646.400	-	-	
20802	1999	599	112	OCA INFORMATICA	876.000	876.000	-	-	
20802	1999	604	114	FERRARI GIANNI	1.428.000	1.428.000	-	-	
20802	1999	618		ROLO BANCA	30.000.000	29.801.372	-	198.628	
				Totale 20802	199.943.800	196.597.574	3.147.598	198.628	
20803	1999	545	57	SCALFICIO BOLOGNESE	120.000	120.000	-	-	
20803	1999	546	58	MASCAGNI	1.560.900	1.560.900	-	-	
20803	1999	547	59	ADCOM	1.140.000	1.140.000	-	-	
20803	1999	567	72	MASCAGNI	5.254.800	5.254.800	-	-	
				Totale 20803	8.075.700	8.075.700	-	-	
20804	1999	612	57	CISM	91.000	91.000	-	-	
20804	1999	614	128	ROLO BANCA	2.653.560	2.653.560	-	-	
				Totale 20804	2.744.560	2.744.560	-	-	
21001	1998	646	646	9810119AS D'AMICO	10.215.586	10.140.969	-	74.617	
21001	1998	647	647	9820119AS ZAMORANI	11.077.279	11.077.279	-	-	
21001	1998	648	648	9830119AS COMASTRI	3.118.577	3.017.373	-	101.204	
21001	1998	649	649	9840119AS FUSI PECCI	22.966.500	22.966.500	-	-	
21001	1998	641	641	9810119AS D'AMICO 6%	1.920.000	-	-	1.920.000	
21001	1998	642	642	9820119AS ZAMORANI 6%	1.200.000	-	-	1.200.000	
21001	1998	643	643	9830119AS COMASTRI 6%	1.080.000	-	-	1.080.000	
21001	1998	644	644	9840119AS FUSI PECCI 6%	1.500.000	-	-	1.500.000	
				Totale	53.077.942	47.202.121	-	5.875.821	



SITUAZIONE DEI RESIDUI PASSIVI AL 31.12.2000

CAPIT.	ANNO EF	IMPE GNO	NUOV O N.	DENOMINAZIONE	CONSISTENZA ALL'1/1/2000	MANDATI EMESSI	ELIMINATI	MANDATI DA EMETTERE	NOTE
21001	1999	397	80	D'AMICO 6% 9920075AS	1.680.000	-	-	1.680.000	
21001	1999	398	81	D'AMICO 9920075AS	26.320.000	7.412.057	-	18.907.943	
21001	1999	442	82	STIRPE 9910015AS	4.832.000	2.363.836	-	2.468.164	
21001	1999	443	83	ORIGLIA 9920015AS	4.441.547	-	-	4.441.547	
21001	1999	444	84	STIRPE 6% 9910015AS	600.000	-	-	600.000	
21001	1999	445	85	ORIGLIA 6% 9920015AS	720.000	-	-	720.000	
21001	1999	540	86	ZAMORANI 6% 9910044AS	11.274.000	-	-	11.274.000	
21001	1999	541	87	ZAMORANI 9910044AS	5.628.895	5.628.895	-	5.645.105	
21001	1999	542	88	FUSI PECCI 6% 9920044AS	720.000	-	-	720.000	
21001	1999	543	89	FUSI PECCI 9920044AS	11.274.000	-	-	11.274.000	
21001	1999	395	395	COMASTRI 6% 9910075AS	1.140.000	-	-	1.140.000	
21001	1999	396	396	COMASTRI 9910075AS	17.860.000	11.459.227	-	6.400.773	
				Totale 21001	81.461.547	26.864.015	-	54.597.532	
					134.539.489	74.066.136	-	60.473.353	
21005	1998	650	650	980125CNR D'AMICO	542.359	312.400	-	229.959	
21005	1998	645	645	980125CNR D'AMICO 3%	2.400.000	-	-	2.400.000	
21005	1999	228	92	MARANO	11.948.060	11.666.226	-	281.834	
				Totale 21005	14.890.419	11.978.626	-	2.911.793	
21006	1999	441	134	D'AMICO	2.631.287	2.631.287	-	-	
21007	1999	239	129	D'AMICO 98MURST5	30.924.940	30.621.566	-	303.374	
21007	1999	240	130	D'ERCOLE 98MURST2	8.143.180	8.138.851	-	4.329	
21007	1999	241	131	FUSI PECCI 98MURST1	44.759.742	41.112.213	-	3.647.529	
21007	1999	242	132	SANCISI 98MURST 3	15.486.577	8.516.874	-	6.969.703	
21007	1999	243	133	ZAMORANI 98MURST4	73.437.339	73.405.999	-	31.340	
				Totale 21007	172.751.778	161.795.503	-	10.956.275	
SITUAZIONE RESIDUI PASSIVI DA ESERCIZI PRECEDENTI					872.380.030	587.915.223	203.743.599	80.721.208	



PROSPETTO DI VARIAZIONE DEI RESIDUI PASSIVI AL 31.12.2000

S	CAPIT.	ANNO EF	IMPEGNO	DENOMINAZIONE	ELIMINATE	COMMENTI
S	10201	1999	74	ROPA VITTORIO	1	Differenza per arrotondamento
S	10407	1999	42	SAIT	596.000	Differenza dovuta all' applicazione dell'iva agevolata al 4% anziché al 20%
S	20702	1995	980	UNIVERSITA' DI BOLOGNA	200.000.000	Perenzione amministrativa in applicazione dell'art.36 del regolamento di amministrazione e contabilità dell'Osservatorio
S	20802	1999	44	CRISEL INSTRUMENTS	3.147.598	Differenza del cambio Usa tra il momento di assunzione dell'impegno e la fatturazione
				TOTALE RESIDUI ELIMINATI	203.743.599	



SITUAZIONE DEI RESIDUI ATTIVI AL 31.12.2000

Capitolo	Anno	N. accertamento	Descrizione	Situazione al 1.1.2000	Riscossi	Eliminati	Da riscuotere
20401	1999	27	ROLO BANCA	3.500.000	3.500.000	-	-
20401	1999	28	ROLO BANCA	53.292.760	47.321.987	5.970.773	-
20401	1999	29	ARIAL	377.000	377.000	-	-
			TOTALE	57.169.760	51.198.987	5.970.773	-



PROSPETTO DI VARIAZIONE DEI RESIDUI ATTIVI AL 31.12.2000

E/S	Capitolo	Anno	N. accertamento	Descrizione	Importi eliminati	COMMENTI
E	20401	1999		CNAAs	5.970.773	Il perfezionamento del regolamento per il rimborso dal CNAAs delle missioni effettuate da dipendenti dell'Osservatorio alle Canarie, non ha reso possibile incassare questi crediti
				TOTALE RESIDUI ELIMINATI	5.970.773	



OSSERVATORIO ASTRONOMICO DI BOLOGNA
TABELLA DIMOSTRATIVA DELL'AVANZO DI AMMINISTRAZIONE AL 31/12/2000

VOCI	SUBTOTALI	TOTALI
CONSISTENZA DELLA CASSA ALL'INIZIO DELL'ESERCIZIO	10.084.090.416	
RESIDUI ATTIVI ALL'INIZIO DELL'ESERCIZIO	57.169.760	
RESIDUI PASSIVI ALL'INIZIO DELL'ESERCIZIO	872.380.030	
AVANZO D'AMMINISTRAZ. CONFLUITO NELL'ESERCIZIO IN CORSO		9.268.880.146
VARIAZIONI NEI RESIDUI ATTIVI DURANTE L'ESERCIZIO IN CORSO		
in più	0	
in meno	5.970.773	
VARIAZIONI NEI RESIDUI PASSIVI DURANTE L'ESERCIZIO IN CORSO		9.262.909.373
in più		
in meno	203.743.599	
ENTRATE GIA' ACCERTATE DURANTE L'ESERCIZIO IN CORSO		10.473.043.739
SPESE GIA' IMPEGNATE DURANTE L'ESERCIZIO IN CORSO		10.471.504.839
AVANZO DI AMMINISTRAZIONE		9.468.191.872



OSSERVATORIO ASTRONOMICO DI BOLOGNA

Mod. A 37

FOGLIO D'INVENTARIO N. 935

RICAPITOLAZIONE A TUTTO IL 31/12/2000

DI FOGLIO D'INVENTARIO N. 1	CLASSIFICAZIONE							TOTALI
	AI FOGLIO D'INVENTARIO N. 934	I	III	IV	V	VI	VII	
CONSISTENZA PRECEDENTE	601 994 169	/	3 863 439 462	38 638 340	/	4 725 840 4	509 797 811	
MATERIALE CARICATO NELL'ESERCIZIO A TUTTO IL	86 649 860	/	395 065 151	30 000 000	/	7 644 680	519 359 691	
TOTALE L.								
MATERIALE SCARICATO CON AUTORIZZAZIONE A TUTTO IL	26 527 528	/	731 522 964	/	/	/	758 050 492	
CONSISTENZA A TUTTO IL	662 116 501	/	3 526 981 649	69 638 340	/	12 370 520 4	271 107 018	

Nota: 31 DIC. 2000





Il DIRETTORE
Prof. Bruno Marzari



PAGINA BIANCA

Lire 1400 = € 0,72



14PDL0017630