

N. 1985
TAB. 9
ANNESSO 11

CAMERA DEI DEPUTATI

DISEGNO DI LEGGE

APPROVATO DAL SENATO DELLA REPUBBLICA

il 15 novembre 2001 (v. stampato Senato n. 700)

PRESENTATO DAL MINISTRO DELL'ECONOMIA E DELLE FINANZE
(TREMONTI)

Bilancio di previsione dello Stato per l'anno finanziario 2002
e bilancio pluriennale per il triennio 2002-2004

TABELLA n. 9

**Stato di previsione del Ministero dell'ambiente
e della tutela del territorio per l'anno finanziario 2002**

ANNESSO N. 11

CONTO CONSUNTIVO
**ENTE PARCO NAZIONALE
DELL'ARCIPELAGO DELLA MADDALENA**

ESERCIZIO FINANZIARIO 2000

PAGINA BIANCA

ANNESSO N. 11

**allo stato di previsione del Ministero dell'ambiente
e della tutela del territorio
per l'anno finanziario 2002**

CONTO CONSUNTIVO

**ENTE PARCO NAZIONALE
DELL'ARCIPELAGO DELLA MADDALENA**

ESERCIZIO FINANZIARIO 2000

PAGINA BIANCA

RENDICONTO FINANZIARIO 2000


PARTE I - ENTRATE

PARTE II - USCITE

A) ENTRATE


Gestione di competenza											
Codice	cap	denominazione	Previsioni 4	5	6	7	Somme accertate		Differenza		
1	2	3	variazioni			8	9	10	11	12	
			iniziali	in aumento	in diminuz.	definitive	Riscosse	da riscuotere	tot. accertati	in +	in -
ENTRATE DERIVANTI DA TRASFERIMENTI CORRENTI											
203010	3010	Contr. ord. Ministero	1'698'000'000	51'833'000	0	1'749'833'000	1'749'833'000	0	1'749'833'000	0	0
203020	3020	Altri Contr. Straord.	0	0	0	0	0	0	0	0	0
204010	4010	Contributi Interreg. II	0	0	0	0	0	0	0	0	0
204030	4030	Altri Contr. Straord.	0	0	0	0	0	0	0	0	0
		TOTALE TITOLO II*	1'698'000'000	51'833'000	0	1'749'833'000	1'749'833'000	0	1'749'833'000	0	0
ALTRE ENTRATE											
307160	7160	Proventi gestione	700'000'000	380'735'980	0	1'080'735'980	1'080'835'900	0	1'080'835'980	100'000	
307170	7170	Altri proventi	20'000'000	0	0	20'000'000	8'278'675	0	8'278'675	0	11'723'325
		TOTALE TITOLO III*	720'000'000	380'735'980	0	1'100'735'980	1'089'112'575	0	1'089'112'575	100'000	11'723'325
PARTITE DI GIRO											
722010	22010	Ritenute originali	400'000'000	0	0	400'000'000	67'311'254	0	67'311'254	0	332'688'746
722020	22020	Ritenute prev. ed ass.	70'000'000	0	0	70'000'000	24'170'132	2'549'320	26'719'452	0	43'280'548
722040	22040	Trattenute c/terzi	10'000'000	500'000	0	10'500'000	10'145'198	354'804	10'500'000	0	0
722050	22050	Rit. d'acq. prest. Prof. II	80'000'000	0	0	80'000'000	65'898'913	10'404'087	76'303'000	0	3'697'000
722070	22070	Dep. cauzionale da terzi	10'000'000	0	0	10'000'000	0	0	0	0	10'000'000
722080	22080	Rec. art. 1. da Econom.	10'000'000	0	0	10'000'000	0	5'000'000	5'000'000	0	5'000'000
		TOTALE TITOLO VII*	800'000'000	800'000	0	800'800'000	167'525'486	18'308'211	188'833'706	0	384'866'284
		TOTALI	2'988'000'000	433'068'980	0	3'431'068'980	3'008'471'870	18'308'211	3'024'778'371	100'000	406'389'619
		Utilizzo Avanzo Amm. re 1999		531'825'488		531'825'488					
		Totale		864'894'468		3'962'894'468					

Gestione dei residui					Gestione di Cassa						
Res. Iniziali	Riscossi	da riscuotere	totali	17	Previsioni	Riscossioni	Differenze rispetto alle prev.		Tot. res. attivi		
13	14	15	16	Variaz.	18	19	20 in +	in -	21	22	23
				in +	in -						
0	0	0	0	0	0	1749833000	1749833000		0		0
900000000	900000000		900000000	0	0	900000000	900000000	0	0		0
2567000000	0	2567000000	2567000000	0	0	2567000000	0	0	0		2567000000
1500000000	0	1500000000	1500000000	0	0	1500000000	0	0	0		1500000000
4967000000	980000000	4967000000	4967000000	0	0	6716833000	2648833000	0	0		4967000000
83343410	83343500	0	83343500	90	0	1174078400	1174178400	100000	0		0
0	0		0	0	0	20000000	8278975	0	11723325		0
83343410	83343500	0	83343500	99	0	1194078400	1182468978	100000	11723325		0
0	0		0	0	0	400000000	67311254	0	332888746		0
0	0		0	0	0	70000000	24170132	0	43280548		2548320
0			0	0	0	10500000	10145198	0	0		354804
0	0		0	0	0	80000000	85868913	0	3867000		10404087
0	0	0	0	0	0	10000000	0	0	10000000		0
0	0		0	0	0	10000000			5000000		5000000
0	0	0	0	0	0	880800000	167828488		394888284		16308211
8080343410	983343500	4967000000	8080343500	99	0	8481412400	3988814578	100000	408388818		4088308211



Codice cap 1	denominazione 2	Previsioni 4		5	6	7	Impegni		Differenza		12
		3 iniziali	variazioni in aumento				in diminz.	definitive	pagate	8 da pagare	
SPESE IN CONTO CAPITALE											
211020	11020	Spese di amm. ampi.	0	0	0	0	0	0	0	ok	0
211040	11040	Prog. costr. Immobili	0	0	0	0	0	0	0	ok	0
211050	11050	Ric. Riparat. trasf. imm.	0	0	0	0	0	0	0	ok	0
211070	11070	Realizz. segreteria	0	0	0	0	0	0	0	ok	0
211080	11080	Int. tutela e cona. terr.	0	0	0	0	0	0	0	ok	0
211100	11100	Realizz. Area stanz.	0	0	0	0	0	0	0	ok	0
211110	11110	Realizz. Centri Visita	100'000'000	0	0	100'000'000	0	10'000'000	10'000'000	ok	90'000'000
211140	11140	Museo Mineralogico	0	0	0	0	0	0	0	ok	0
		Totale cat. XI*	100'000'000	0	0	100'000'000	0	10'000'000	10'000'000	0	90'000'000
Acquistazioni di immobilizzazioni tecniche											
212010	12010	Acq. Mobili e arredi	0	59'253'200	0	59'253'200	0	0	0	ok	59'253'200
212020	12020	Acq. Libri e pubbl. Bib.	19'000'000	0	0	19'000'000	2'600'000	16'500'000	19'000'000	ok	0
212030	12030	Acq. Mecc. e att. Sc.	0	0	0	0	0	0	0	ok	0
212060	12060	Acq. Automezzi	0	0	0	0	0	0	0	ok	0
		Totale cat. XII*	19'000'000	59'253'200	0	78'253'200	2'600'000	16'500'000	19'000'000	0	59'253'200
		TOTALE TITOLO II*	119'000'000	59'253'200	0	178'253'200	2'600'000	26'500'000	28'000'000	0	148'753'200
PARTITE DI GIRO											
421010	21010	Ritenute erariali	400'000'000	0	0	400'000'000	31'870'000	35'641'254	67'311'254	ok	332'688'746
421020	21020	Ritenute prov. e assist.	70'000'000	0	0	70'000'000	25'083'452	1'936'000	26'719'452	ok	43'280'548
421040	21040	Tratt. Per conto terzi	10'000'000	500'000	0	10'500'000	429'000	10'071'000	10'000'000	ok	0
421080	21080	Rit. econ. prest. prof. II	80'000'000	0	0	80'000'000	71'240'000	5'083'000	78'303'000	ok	3'697'000
421070	21070	Realiz. dep. cauz. terzi	10'000'000	0	0	10'000'000	0	0	0	ok	10'000'000
421080	21080	Avvic. fondo econom.	10'000'000	0	0	10'000'000	6'000'000	0	5'000'000	ok	5'000'000
		Totale cat. XIII*	680'000'000	500'000	0	680'500'000	133'422'482	62'411'254	188'633'706	0	364'866'294
		TOTALE TITOLO IV*	680'000'000	500'000	0	680'500'000	133'422'482	62'411'254	188'633'706	0	364'866'294
		TOTALI	2'096'000'000	1'287'694'489	263'000'000	3'962'694'489	2'149'846'820	323'967'248	2'473'982'760	0	1'488'711'729


Residui				17		18		19		Differenze rispetto alle prev.		Tot res. passivi
13	14	15		Varia								
Iniziali	pagati	da pagare	totali	In +	In -	Previsioni	pagamenti	In +	In -			
1'074'623'219	635'903'878	438'719'341	1'074'623'219	0	0	1'074'623'219	635'903'878	0	0	0	438'719'341	
320'000'000	0	320'000'000	320'000'000	0	0	320'000'000	0	0	0	0	320'000'000	
1'250'000'000	804'338'007	185'961'993	1'000'000'000	0	250'000'000	1'250'000'000	804'338'007	250'000'000	185'961'993	0	185'961'993	
100'000'000	49'988'000	50'000'000	99'988'000	0	32'000	100'000'000	49'988'000	32'000	50'000'000	0	50'000'000	
100'000'000	3'882'547	99'317'453	100'000'000	0	0	100'000'000	3'882'547	0	99'317'453	0	99'317'453	
90'000'000	0	90'000'000	90'000'000	0	0	90'000'000	0	0	90'000'000	0	90'000'000	
1'135'811'140	107'953'098	1'027'858'042	1'135'811'140	0	0	1'235'811'140	107'953'098	90'000'000	1'037'858'042	0	1'037'858'042	
50'000'000	0	50'000'000	50'000'000	0	0	50'000'000	0	0	50'000'000	0	50'000'000	
4'128'434'388	1'801'848'830	2'288'588'829	3'870'402'389	0	250'032'000	4'228'434'388	1'801'848'830	340'032'000	2'278'588'829	0	2'278'588'829	
388'465'160	23'780'000	380'745'800	384'528'800	0	1'938'380	445'718'380	23'780'000	81'191'580	380'745'800	0	380'745'800	
239'655'750	30'889'120	209'086'830	239'655'750	0	0	258'655'750	33'089'120	0	225'566'830	0	225'566'830	
50'000'000	0	50'000'000	50'000'000	0	0	50'000'000	0	0	50'000'000	0	50'000'000	
10'000'000	9'004'305	0	9'004'305	0	985'885	10'000'000	9'004'305	985'885	0	0	0	
888'128'910	83'373'428	819'813'430	883'188'868	0	2'834'068	784'374'110	88'973'428	0	82'187'288	0	838'313'430	
4'908'565'289	1'848'218'966	2'388'370'289	4'853'588'214	0	252'986'068	4'984'308'489	1'867'718'966	0	402'219'288	0	2'914'870'289	
24'889'509	24'881'000	0	24'881'000	0	48'509	424'889'509	58'521'000	332'737'255	38'841'254	0	38'841'254	
1'921'380	1'920'807	0	1'920'807	0	783	71'921'380	27'004'059	43'281'331	1'836'000	0	1'836'000	
17'483'800	0	10'219'000	10'219'000	0	7'274'800	27'983'800	429'000	7'274'800	20'280'000	0	20'280'000	
99'73'080	99'31'000	0	99'31'000	0	42'080	89'973'080	81'171'000	37'39'080	5'083'000	0	5'083'000	
0	0	0	0	0	0	10'000'000	0	0	10'000'000	0	10'000'000	
0	0	0	0	0	0	10'000'000	5'000'000	5'000'000	0	0	0	
84'287'789	38'782'807	10'219'000	48'921'807	0	7'388'182	834'787'789	170'128'989	482'932'448	62'638'284	0	62'638'284	
84'287'789	38'782'807	10'219'000	48'921'807	0	7'388'182	834'787'789	170'128'989	482'932'448	62'638'284	0	62'638'284	
7'277'317'718	2'472'878'902	4'278'278'946	6'748'851'847	0	528'466'371	11'240'812'177	4'822'221'422	2'617'858'070	4'980'233'288	0	4'980'233'288	



Caruso

Gestione di competenza													
Codice cap 1 2	denominazione 3	Previsioni 4		5		6		7		Impegni		Differenza	
		iniziali	variazioni in aumento	in diminiz.	definitive	pagate	da pagare	tot. impegnati	in +	in -			
SPESA CORRENTI													
Spese per gli Organi dell'Ente													
101010	1010	Comp. al Presidente	70'000'000	0	0	70'000'000	64'476'000	0	64'476'000	ok	5'524'000		
101020	1020	Comp. comp. Comitato	60'000'000	0	0	60'000'000	10'307'570	19'666'700	30'164'270	ok	29'835'730		
101030	1030	comp. Revisioni conti	9'000'000	0	0	9'000'000	2'246'000	5'766'000	8'016'000	ok	984'000		
101050	1050	Ind. Miss.org. istituz.	50'000'000	0	0	50'000'000	35'766'377	14'186'640	49'964'017	ok	35'963		
		Totale cat. I'	189'000'000	0	0	189'000'000	112'796'947	39'620'340	152'020'287	0	36'379'713		
Oneri per il personale in attività di servizio													
102020	2020	Comp. personale	370'000'000	0	90'000'000	280'000'000	261'267'375	5'153'156	266'420'531	ok	13'579'469		
102030	2030	F. do funz. Efficienza	10'000'000	0	0	10'000'000	0	0	0	ok	10'000'000		
102040	2040	Oneri prov. ass. soc. E	185'000'000	0	80'000'000	105'000'000	79'671'036	746'000	80'417'036	ok	24'582'961		
102050	2050	Ind. Miss. personale	90'000'000	0	20'000'000	30'000'000	19'078'650	9'891'977	28'970'627	ok	1'029'473		
102060	2060	Ind. Miss. Estero	10'000'000	0	6'000'000	2'000'000	1'612'960	0	1'612'960	ok	367'010		
		Totale cat. II'	626'000'000	0	196'000'000	427'000'000	361'629'964	16'781'133	377'421'097	0	46'678'913		
Spese per l'acquisto di beni di consumo e di servizi													
104010	4010	Acq. Libri riv. giorn. altro	10'000'000	0	0	20'000'000	9'666'100	714'000	10'582'100	ok	9'417'900		
104020	4020	Acq. Mat. di consumo	25'000'000	0	0	25'000'000	15'446'323	5'869'330	21'314'653	ok	3'665'347		
104030	4030	Fitti passivi	0	60'256'556	0	60'256'556	0	0	0	ok	60'256'556		
104040	4040	Canoni d'acqua	1'000'000	0	0	1'000'000	0	1'000'000	1'000'000	ok	0		
104050	4050	Energia elettrica	19'000'000	0	7'000'000	12'000'000	9'032'200	1'072'600	10'104'800	ok	1'865'200		
104070	4070	Premi assicurazione	10'000'000	0	10'000'000	0	0	0	0	ok	0		
104080	4080	Man.rip. Locali e imp.	5'000'000	0	0	5'000'000	1'956'000	0	1'956'000	ok	3'044'000		
104080	4080	Spese postali e telegr.	18'000'000	0	5'000'000	13'000'000	6'346'060	774'300	7'122'360	ok	5'877'660		
104100	4100	Spese telefoniche	25'000'000	0	3'000'000	22'000'000	18'022'400	3'976'000	21'998'400	ok	1'600		
104110	4110	Spese per serv. infor.	10'000'000	0	0	10'000'000	4'273'524	4'526'476	6'600'000	ok	1'200'000		
104130	4130	Spese gest. museo	0	20'000'000	0	20'000'000	0	0	20'000'000	ok	0		
104140	4140	Spese di rappresent.	10'000'000	0	0	10'000'000	6'017'600	163'000	6'180'600	ok	1'819'200		
104150	4150	Man. no. es. mezzi tras.	20'000'000	40'000'000	0	60'000'000	42'174'930	17'694'950	59'869'880	ok	130'120		
104160	4160	Sp. fun. Comm. E Com.	90'000'000	0	30'000'000	20'000'000	5'769'500	14'230'300	20'000'000	ok	0		
104200	4200	Sp. Manifestazioni	100'000'000	61'833'000	0	161'833'000	137'964'400	23'946'600	161'833'000	ok	0		
104220	4220	Spese conc. funz. Com.	20'000'000	0	0	20'000'000	0	0	20'000'000	ok	0		
104240	4240	Spese cart. class. terr.	0	0	0	0	0	0	0	ok	0		
104260	4260	Sp. conc. arm. e tecn.	100'000'000	90'000'000	0	190'000'000	176'787'256	3'000'000	176'787'256	ok	11'212'744		
		Totale cat. IV'	423'000'000	282'991'556	66'000'000	696'091'566	434'979'483	116'969'786	651'949'239	0	96'842'320		
Spese per prestazioni istituzionali													
105010	5010	Indenn. danni fauna	40'000'000	0	30'000'000	10'000'000	0	0	0	ok	10'000'000		
105040	5040	Ripopol. Faun. itici	0	0	0	0	0	0	0	ok	0		
105060	5060	Interv. rig. amb. rest. are	110'000'000	0	0	110'000'000	107'982'000	1'227'490	109'119'490	ok	680'510		
105060	5060	Ric. scient. e studi	28'520'000	0	0	28'520'000	5'500'000	23'020'000	28'520'000	ok	0		
105060	5060	Att. ed. amb. Campi nat	100'000'000	865'849'700	0	965'849'700	264'931'440	675'250	265'606'690	ok	730'243'010		
105100	5100	Contr. a favore Enti etc.	50'000'000	0	0	50'000'000	34'516'000	15'484'000	50'000'000	ok	0		
105110	5110	Altre prestazioni	700'000'000	0	0	700'000'000	667'780'964	12'167'477	669'948'471	ok	51'529		
		Totale cat. V'	1'928'520'000	865'849'700	30'000'000	1'984'369'700	1'106'920'434	62'674'217	1'169'594'651	0	741'175'949		
Oneri finanziari													
107030	7030	Spese e comm. Banc.	10'000'000	0	10'000'000	0	0	0	0	ok	0		
		Totale cat. VI'	10'000'000	0	10'000'000	0	0	0	0	0	0		
Oneri tributari													
108010	8010	Imposte, tasse, etc.	5'000'000	0	0	5'000'000	4'063'250	0	4'063'250	ok	936'750		
		Totale cat. VII'	5'000'000	0	0	5'000'000	4'063'250	0	4'063'250	0	936'750		
Poste correttive e compensative di entrate correnti													
109010	9010	Rest. e rimborsi	0	20'000'000	0	20'000'000	0	19'660'540	19'660'540	ok	109'460		
		Totale cat. IX'	0	20'000'000	0	20'000'000	0	19'660'540	19'660'540	0	109'460		
Spese non classificabili in altre voci													
110020	10020	Fondo di riserva	18'480'000	0	0	18'480'000	0	0	0	ok	18'480'000		
		Totale cat. X'	18'480'000	0	0	18'480'000	0	0	0	0	18'480'000		
		TOTALE TITOLO F'	2'299'000'000	1'197'841'266	283'000'000	3'203'841'266	2'013'723'968	246'948'966	2'260'672'934	0	946'172'206		

Gestione dei residui					Gestione di Cassa					Tot res. passivi
Residui	13	14	15	16	Varia	17	18	19	Differenze rispetto alle prev.	
Iniziali	pagati	da pagare	totali	in +	in -	Provisioni	pagamenti	in +	in -	
0	0		0	0	0	70000000	64476000		5524000	0
12792000	12072000	0	12072000	0	720000	72792000	22379570		30555730	19656700
190000	190000	0	190000	0	0	9190000	2438000		964000	5786000
6582000	6582000	0	6582000	0	0	58562000	42330377		35983	14196840
18844000	18824000	0	18824000	0	720000	208844000	131823947	0	37999713	39820348
21534500	0	0	0	0	21534500	301534500	281287375		35113909	5153156
0	0	0	0	0	0	10000000	0		10000000	0
15519018	15519018	0	15519018	0	0	120519018	85190057		24582981	748000
7019475	7019475	0	7019475	0	1000	37019475	28097025		1030473	9881977
0	0	0	0	0	0	2000000	1812990		397010	0
44072993	22537493	0	22537493	0	21836900	471972993	384187447	0	71114413	18781133
771200	771200	0	771200	0	0	20771200	10636300		9417900	714000
2883500	2884100	0	2884100	600	0	27863500	18328423	0	3685347	5886330
75136480	58471040	6741441	63212481	0	11923988	135388038	88471040		72182558	6741441
1000000	0	1000000	1000000	0	0	2000000	0		0	2000000
0	0	0	0	0	0	12000000	9032200		1895200	1072600
0	0	0	0	0	0	0	0		0	0
0	0	0	0	0	0	5000000	1956000		3044000	0
0	0	0	0	0	0	13000000	6348050		5677850	774300
0	0	0	0	0	0	22000000	18022400		1800	3578000
0	0	0	0	0	0	10000000	4273524		1200000	4528478
30000000	0	30000000	30000000	0	0	32000000	0		0	32000000
972000	972000	0	972000	0	0	10972000	8889800		1819200	163000
1088900	1088900	0	1088900	0	0	81088900	43283830		130120	17984950
34848500	8788000	0	8788000	0	25860500	54848500	14557500		25880500	14230500
257580577	98087400	58233548	157330948	0	100228637	418393577	235981800		100228637	63182140
4752000	4752000	0	4752000	0	0	24752000	4752000		0	20000000
419504250	48972000	380000000	408972000	0	10832250	419504250	48972000		10832250	380000000
207247300	25358042	180000000	205358042	0	1889258	397247300	201148298		13102002	183000000
1308844787	247854882	808874881	1184829863	680	180735844	1868848286	882434186	0	249277864	1823844737
0	0	0	0	0	0	10000000	0		10000000	0
20000000	6000000	0	6000000	0	14000000	20000000	6000000		14000000	0
157017000	444480	156572510	157017000	0	0	287017000	108336480		880510	157800000
88550000	32404180	10000000	42404180	0	46145820	117070000	37904180		46145820	33020000
707712790	436588485	288123285	707712790	0	0	1703582480	704520835		730243010	288788548
71013200	0	36016000	36016000	0	34987200	121013200	34516000		34987200	51500000
0	0	0	0	0	0	700000000	687780884		51528	12167477
1044282980	478438168	470711808	849148976	0	86143020	2838842980	1579068888	0	830318088	823288022
0	0	0	0	0	0	0	0		0	0
0	0	0	0	0	0	0	0		0	0
0	0	0	0	0	0	5000000	4083250		908750	0
0	0	0	0	0	0	8800000	4983280		880780	0
3000000	3000000	0	3000000	0	0	23000000	3000000		108480	19880540
3980980	3980980	0	3980980	0	0	23000000	3980980		108480	19880540
0	0	0	0	0	0	18480000	0		18480000	0
0	0	0	0	0	0	18480000	0		18480000	0
2416474886	778844340	1377888788	2148341126	680	288134164	6828416848	2784377488	680	1213380388	1822732772



RIEPILOGO DELLA GESTIONE 2000

Fondo cassa al 01.01.2000		2'748'599'717
Residui	Competenza	Totale
993'343'500	3'006'471'070	3'999'814'570
Totale Cassa		
Totale Cassa al 31.12.2000		6'748'414'287
Pagamenti		
2'472'575'902	2'149'645'520	4'622'221'422
Totale Cassa al 31.12.2000		
Totale Cassa al 31.12.2000		2'126'192'865
Residui Attivi		
4'067'000'000	18'308'211	4'085'308'211
Residui Passivi		
4'276'276'045	323957240	4'600'233'285
AVANZO D'AMMINISTRAZIONE		1'611'267'791




**SITUAZIONE PATRIMONIALE E CONTO ECONOMICO
AL 31 DICEMBRE 2000**

PAGINA BIANCA

SITUAZIONE PATRIMONIALE AL 31.12.2000

ATTIVITA'	Consistenza		Differenze		PASSIVITA'	Consistenza		Differenza	
	01.01.00	31.12.00	In più	in meno		01.01.00	31.12.00	In più	in meno
Deficit patrimoniale					Patrimonio netto				
Disavanzo economico eserc. F	0	0	0	0	Fondo di dotazione	0	0	0	0
Disavanzo economico dell'esercizio	0	0	0	0	Riserve obbligatorie	0	0	0	0
					Riserve facoltative	0	0	0	0
					Fondo rivalutaz. congruaggio monetario	0	0	0	0
					Fondi Cont. Straord. in conto capitale	0	0	0	0
					Avanzo economico esercizi precedenti	5'924'925'409	5'924'925'409	0	0
					Avanzo economico dell'esercizio	0	1'139'529'285	1'139'529'285	0
						5'924'925'409	7'064'454'704	1'139'529'285	0
Totale a pareggio	13'202'243'127	11'864'687'989			Totale a pareggio	13'202'243'127	11'864'687'989	3'642'166'999	6'179'721'737



A handwritten signature in black ink is written over a circular stamp. The signature appears to be 'P. Rana' or similar. The stamp is mostly illegible but seems to contain some text around the perimeter.

CONSUNTIVO ECONOMICO PER L'ESERCIZIO 2000

parte prima

entrate e spese finanziarie correnti

Cat.	Entrate	Importo	Cat.	Spese	Importo
	Titolo I°			Titolo I°	
	Entrate Contributive			Spese correnti	
Cat. I°	Aliquote contributive ecc.	0	Cat. I°	Spese per gli Organi dell'Ente	✓ 152'620'287
Cat. II°	Quote di partecipazione ecc.	0	Cat. II°	Oneri per il personale in attività	372'267'931
	Titolo II°		Cat. III°	Oneri per il personale in quiescenza	0
	Entrate derivanti da trasferimenti correnti		Cat. IV°	Spese per l'acquisto di beni e servizi	✓ 551'549'239
Cat. III°	Trasferimenti dello Stato	1'749'833'000	Cat. V°	Spese per prestazioni Istituz.li	✓ 1'153'194'651
Cat. IV°	Trasferimenti della Regione	0	Cat. VI°	Trasferimenti passivi	0
Cat. V°	Trasferimenti da Comuni ecc.	0	Cat. VII°	Oneri finanziari	0
Cat. VI°	Trasferimenti da altri Enti	0	Cat. VIII°	Oneri tributari	✓ 4'093'250
	Titolo III°		Cat. IX°	Poste correttive e compens.ve	✓ 19'890'540
Cat. VII°	Entrate derivanti dalla vendita di beni prestazione di servizi	1'089'112'665	Cat. X°	Spese non classificabili in altre voci	0
Cat. VIII°	Redditi e proventi patrimoniali	0			
Cat. IX°	Poste correttive e compensative	0			
Cat. X°	Entrate non classificabili in altre voci	0			
	totale parte prima	✓ 2'838'945'665		totale parte prima	2'253'615'898



parte seconda
COMPONENTI CHE NON DANNO LUOGO A MOVIMENTI FINANZIARI

Componenti positivi		importo	Componenti negativi		importo
	proventi da esercizi precedenti		A)	Oneri da esercizi precedenti	
A)	Entrate accertate in precedenti esercizi di pertinenza dell'esercizio		A)	Spese di competenza, impegnate da precedenti esercizi	0
	Incremento di immobilizzazioni per lavori interni		B)	Produzioni e movimenti interni	0
B)	Produzioni e movimenti interni: Prodotti in natura impianti ed altre immobilizzazioni ottenuti con mezzi propri da capitalizzare	0	C)	Trasferimenti passivi in natura	0
	Proventi attivi in natura			Rettifiche di valori patrimoniali attivi	
C)	Trasferimenti attivi in natura (obblazioni, lasciti, donazioni in natura)	✓ 105'486'748	D)	Ammortamenti e deperimenti	0
	Proventi straordinari			- Macchine Ufficio elettroniche 20%	0
D)	Variazioni patrimoniali straordinarie			- Attrezzatura varia 30%	24'917'136
	Insussistenze passive	✓ 528'466'371		- Automezzi 25%	41'947'763
	Sopravvenienze attive	0		- Mobili e macchine 12%	6'739'241
	Oneri in conto esercizi successivi		E)	Svalutazioni e deprezzamenti	996'295
E)	Spese impegnate di competenza di successivi esercizi			Accantonamenti e Oneri diversi	74.600.435
			F)	Accantonamenti per oneri presunti di competenza	0
				- Imposte e Tasse da regolare	0
				Adeguamento TFR	
			G)	Quota dell'esercizio adeguamento TFR	5'153'156
				Oneri straordinari	
			H)	Variazioni patrimoniali straordinarie	0
				Proventi in conto esercizi successivi	
			I)	Entrate accertate nell'esercizio di pertinenza di successivi esercizi	0
	Totale parte seconda (2)	633'953'119		Totale parte seconda (2)	79'753'591
	Totale generale (1+2)	3'472'898'784		Totale generale (1+2)	2'333'368'469
	Disavanzo economico			Avanzo economico	1'139'529'295
	Totale a pareggio	3'472'898'784		Totale a pareggio	3'472'898'784

Manardi

PAGINA BIANCA

Lire 500 = € 0,26



14PDL0017830