

N. 1985  
TAB. 12  
ANNESSO 8

# CAMERA DEI DEPUTATI

---

## DISEGNO DI LEGGE

**APPROVATO DAL SENATO DELLA REPUBBLICA**

*il 15 novembre 2001 (v. stampato Senato n. 700)*

PRESENTATO DAL MINISTRO DELL'ECONOMIA E DELLE FINANZE  
(TREMONTI)

---

Bilancio di previsione dello Stato per l'anno finanziario 2002  
e bilancio pluriennale per il triennio 2002-2004

---

## TABELLA n. 12

**Stato di previsione del Ministero della difesa  
per l'anno finanziario 2002**

---

ANNESSO N. 8

---

CONTO CONSUNTIVO  
**ISTITUTO NAZIONALE PER STUDI ED ESPERIENZE  
DI ARCHITETTURA NAVALE**

ESERCIZIO FINANZIARIO 2000

**PAGINA BIANCA**

**ANNESSO N. 8**

**allo stato di previsione del Ministero della difesa  
per l'anno finanziario 2002**

---

**CONTO CONSUNTIVO**

**ISTITUTO NAZIONALE DI STUDI  
ED ESPERIENZE DI ARCHITETTURA NAVALE**

**ESERCIZIO FINANZIARIO 2000**

**PAGINA BIANCA**

**SITUAZIONE PATRIMONIALE DELL'ENTE**

Le variazioni intervenute nella consistenza delle postedell'attivo sono sintetizzate come segue:

	AL 1/01/2000	AL 31/12/2000	VARIAZIONI
<b>ATTIVITA'</b>			
Disponibilità liquide	L. 0	L. 0	0
Residui attivi	L. 16.092.841.841	L. 14.155.808.994	-1.937.032.847
Crediti bancari e finanziari	L. 6.984.181.010	L. 6.360.311.207	-623.869.803
Rimanenze attive d'esercizio	L. 3.055.235.729	L. 7.228.130.782	4.170.895.033
Investimenti mobiliari	L. 25.000.000	L. 25.171.510	171.510
Immobili	L. 20.840.113.398	L. 20.960.576.788	120.463.390
Immobilitazioni tecniche	L. 13.314.833.027	L. 15.168.332.509	1.853.499.482
Conto liquidazione personale	L. 6.349.559.487	L. 6.654.062.778	304.503.291
<b>TOTALE</b>	<b>L. 66.661.764.492</b>	<b>L. 70.550.394.548</b>	<b>3.888.630.056</b>
<b>DEFICIT PATRIMONIALE</b>	<b>L. 18.036.402.940</b>	<b>L. 19.402.866.126</b>	<b>1.366.463.186</b>

<b>PASSIVITA'</b>			
Debiti di tesoreria	L. 0	L. 2.743.696.452	2.743.696.452
Residui passivi	L. 14.783.920.061	L. 16.009.292.488	1.225.372.427
Rimanenze passive d'esercizio	L. 0	L. 0	0
Fondo di accantonamento vari	L. 6.595.001.376	L. 6.719.322.178	124.320.802
Poste rettificative dell'attivo	L. 18.682.157.267	L. 19.843.860.828	1.161.703.561
<b>TOTALE</b>	<b>L. 40.061.078.704</b>	<b>L. 45.318.171.946</b>	<b>5.255.093.242</b>
<b>PATRIMONIO NETTO</b>	<b>L. 44.637.088.728</b>	<b>L. 44.637.088.728</b>	<b>0</b>

<b>CONTI D'ORDINE</b>	<b>L. 39.228.877.765</b>	<b>L. 117.346.282.362</b>	<b>78.117.404.597</b>
-----------------------	--------------------------	---------------------------	-----------------------

Per quanto attiene alle poste principali dell'attivo e del passivo della situazione patrimoniale ed ai criteri seguiti nella quantificazione delle stesse, si precisa quanto segue,

## ATTIVITÀ

### A) RESIDUI ATTIVI

I residui attivi sono passati dal valore di L. 16.093 milioni a L. 14.156 milioni di cui: L. 364 milioni costituiti da crediti verso lo Stato ed altri enti; L. 11.386 milioni rappresentati dalle somme anticipate per i pagamenti dall'Istituto cassiere a causa dello scoperto di cassa verificatosi nell'anno; L. 1.678 milioni da crediti per attività conto terzi; L. 728 milioni per crediti diversi.

L'ammontare registrato, inferiore rispetto al precedente esercizio (L. 16.093 milioni), non assume una portata significativa ed un valore sostanziale, in quanto è determinato essenzialmente dalla componente relativa alle anticipazioni di cassa effettuate dall'Istituto tesoriere (L. 11.386 milioni), che come fatto finanziario dovendo dar luogo, di per sé, ad analoghe contrapposte contabilizzazioni (tra le passività e le attività), non è suscettibile di incidere sui saldi delle partite di bilancio né può essere validamente preso in considerazione ai fini di una puntuale valutazione circa l'efficiente gestione ordinaria dei residui; i quali peraltro depurati del dato relativo all'anticipazione bancaria si attestano, per l'anno in corso, sostanzialmente, ad un valore (L. 2.770 milioni) inferiore rispetto ai precedenti esercizi. Il dato quindi è rappresentativo di una raggiunta maggiore efficacia nello smaltimento dei residui attivi.

### B) CREDITI BANCARI E FINANZIARI

Tale posta è costituita per L. 6.122 milioni dal capitale residuo dei contributi rateizzati concessi in via preliminare dal Ministero dei Trasporti e della Navigazione sui Programmi Ricerche 1991-93 e 1994-96; per L. 239 milioni dal contributo rateizzato a carico dei dipendenti per il riscatto degli anni di laurea e di dottorato ai fini dell'indennità di anzianità.

### C) RIMANENZE ATTIVE D'ESERCIZIO

Per L. 386 milioni dal valore al 31/12/2000 delle rimanenze di magazzino, corrispondenti al valore dei beni e materiali di consumo esistenti all'1/1/2000 (L. 353 milioni) incrementato del valore degli acquisti effettuati nell'esercizio (L. 198 milioni) e ridotto del valore dei beni utilizzati nell'esercizio medesimo (L. 165 milioni); per L. 2,7 milioni dal valore di preziosi.

### D) INVESTIMENTI MOBILIARI

L'Istituto ha solo una partecipazione azionaria di minoranza al capitale della S.p.A. CETENA di Genova, per un valore nominale alla data del 1.1.2000 (n. 25.000 azioni) di L. 25 milioni, che non ha dato luogo per il 2000 a redditi per dividendi o altri proventi sui titoli.

Il 26.9.2000 il Consiglio di Amministrazione del CETENA ha deliberato la conversione in euro del Capitale sociale corrispondente alle n. 500.000 azioni. Il valore nominale per azione è stato stabilito 0,52 euro. Pertanto il valore nominale della partecipazione azionaria dell'INSEAN alla data del 31.12.2000 risulta pari a L. 25.171.510. L'incremento quale sopravvenienza attiva è stata contabilizzata anche nel conto economico.

### **E) IMMOBILI**

Il valore dei beni immobili, come risultante dall'inventario generale rettificato alla data del 31/12/2000 è pari a L. 20.879.547.948.

Il valore relativo a tali beni ha subito nel corso dell'esercizio una variazione in aumento di L. 1.249 milioni (al netto della rettifica in diminuzione di L. 3,9 milioni) conseguente alla inventariazione sia dei beni che risultavano al 31/12/99 tra le acquisizioni in corso e sia di quelli acquisiti nel 2000. È diminuito quindi notevolmente il valore dei beni in attesa di inventariazione che si è ridotto a L. 81.028.840.

### **F) IMMOBILIZZAZIONI TECNICHE**

Il valore dei beni mobili risultante dall'inventario generale alla data del 31/12/99 era di L.13.275.911.469. I medesimi sono stati rettificati con un incremento di L. 14.467.291. La consistenza al 31/12/99 risulta pertanto di L. 13.290.408.760.

Le nuove iscrizioni inventariali sono state nel 2000 di L. 811.781.305.

Pertanto il valore complessivo delle immobilizzazioni tecniche al 31.12.2000 è pari a L. 14.102.190.065. Le acquisizioni in corso ammontano a L. 1.029.390.398.

Il materiale bibliografico ammonta a L. 37 milioni.

### **G) ALTRI COSTI PLURIENNALI**

Il "conto liquidazione personale presso l'INA" è aumentato nel corso dell'esercizio di L. 305 milioni pari alla differenza tra le somme versate all'INA a titolo di adeguamento del fondo (L. 415 milioni) e quelle riscosse per il personale cessato dal servizio (L. 110 milioni).

## **PASSIVITÀ**

### **H) RESIDUI PASSIVI**

I residui passivi sono passati dal valore di L. 14.784 milioni a L. 16.009 milioni e sono rappresentati per L. 455 milioni da debiti verso lo Stato e altri enti (versamenti erariali, previdenziali); per L. 11.386 milioni da restituzioni all'Istituto Cassiere per le anticipazioni concesse, per L. 3.261 milioni da debiti verso fornitori e terzi (acquisti, lavori e prestazioni varie) e per L. 906 milioni da debiti diversi. Con riferimento all'incremento registratosi nell'anno, valgono le medesime considerazioni svolte per i residui attivi. Infatti se il dato complessivo viene depurato del valore relativo alle anticipazioni bancarie (L. 11.386 milioni) il valore effettivo e sostanziale dei residui passivi risulta inferiore a quello effettivo del precedente esercizio, circostanza che evidenzia il raggiungimento di una più efficiente gestione dei residui passivi.

## **I) FONDI DI ACCANTONAMENTI VARI**

L'accantonamento al passivo del "fondo liquidazione indennità anzianità personale" per L. 6.654 milioni corrisponde al "conto liquidazione personale presso l'I.N.A."

Infatti essendosi completata nell'anno 2000, secondo le previsioni di legge, la procedura di riliquidazione ex legge 87/94 (per il personale cessato dal servizio dal 1984 al 30.11.94) si è provveduto all'azzeramento della disponibilità residua del relativo Fondo riliquidazione (L. 17.684.590).

L'accantonamento al passivo del "fondo rischi su crediti" per L. 62 milioni è stato incrementato nel 2000 in misura pari allo 0,5% dei residui attivi al 31/12/2000 al netto dei crediti verso lo Stato ed altri enti.

## **L) FONDO AMMORTAMENTI**

Per il calcolo della quota di ammortamento relativa all'anno sono state applicate le aliquote consentite dal D.M. 30/7/74 e dal D.P.R. in data 22/12/1986 n. 917. Il valore corrispondente alla quota annua dell'ammortamento dei beni mobili e immobili risulta pari a L. 1.146 milioni.

Il fondo ammortamento in piccola parte (L. 11.614.650) è stato rideterminato tenendo conto delle rettifiche agli inventari.

Il fondo ammortamento alla data del 31/12/2000 è pari a L. 19.844 milioni di cui L. 12.172 milioni per la parte relativa ai beni mobili; L. 7.669 milioni per gli immobili e L. 3,6 milioni per il materiale bibliografico.

IL PRESIDENTE  
Ammiraglio Ulderico GRAZIOLI






TAVOLA 4

CESPITI		AMMORTAMENTO	
<b>A) IMMOBILI</b>			
A1) Edifici e costruzioni in corso			
consistenza al 31/12/99	L.	19.630.670.078	
decremento (delibera 30/3/2001)	L.	-3.902.542	
incremento 2000	L.	<u>1.252.780.412</u>	
Saldo al 31/12/1999	L.	20.879.547.948 (*)	2% L. 417.561.072
<b>B) IMMOBILIZZAZIONI TECNICHE</b>			
B1) Impianti, attrezzature, macchinari, software, automezzi, mobili e macchine d'ufficio			
	ANNO	VARIAZIONE CONSISTENZA	
	1995	L. 450.442.170	10% L. 45.044.217
	1996	L. 835.128.028	20% L. 167.025.606
	1997	L. 529.883.114	20% L. 105.976.623
	1998	L. 981.308.429	20% L. 196.281.686
	1999	L. 666.831.859	20% L. 133.366.372
	2000	L. 811.781.305	10% L. <u>81.178.131</u>
			L. 728.852.634
<b>C) MATERIALE BIBLIOGRAFICO</b>			
Anno 2000	L.	36.752.048	10% L. 3.675.205
<b>TOTALE AMMORTAMENTI 2000</b>			L. <u>1.150.088.911</u>
Quota riequilibrio fondo ammortamento a seguito delle rettifiche			L. <u>11.614.650</u>
<b>MATERIALE BIBLIOGRAFICO</b>			
C1) Consistenza al 31/12/99	L.	359.317.703 (**)	
Incremento anno 2000	L.	<u>36.752.048</u> Cap. 212130	
Saldo al 31/12/2000	L.	<u>396.069.749</u>	

(\*) Importo comprensivo del valore di L. 1.494.356 relativo a beni del periodo 1928/50 non più da ammortizzare.

(\*\*) Valore non iscritto finora nello Stato Patrimoniale perchè relativo a spese sostenute su capitolo di parte corrente: Al termine dell'inventariazione verrà individuato il valore da iscrivere nell'attività dello Stato Patrimoniale.

**PAGINA BIANCA**

**RELAZIONE  
DEL COLLEGIO DEI REVISORI**

COLLEGIO DEI REVISORI - VERBALE N. 347/2001

L'anno 2001, il giorno 9 del mese di aprile, in Roma, presso la Sede dell'ISTITUTO NAZIONALE PER STUDI ED ESPERIENZE DI ARCHITETTURA NAVALE, Via di Vallerano 139, si è riunito il Collegio dei revisori dei conti nelle persone dei Signori:

Dott. Angelo SCIVOLETTO	Presidente
Dott. Annunziato ROCCO	Componente
Dr.ssa Maria Tiziana SCABARDI	Componente

A norma dell'art. 12 della legge 21 marzo 1958, n. 259, la convocazione della riunione odierna è stata inviata anche al Magistrato Delegato della Corte dei conti, Dott. Salvatore SFRECOLA.

Assiste il dott. Angelo Grisanti, dirigente responsabile dell' U.O. Ragioneria dell'Istituto.

1) **Esame corrispondenza**

Il Collegio nel precedente verbale n. 346 ha chiesto all'Istituto di voler far conoscere la propria posizione in merito alla nota prot.n.2018 del 12.02.2001, trasmessa dalla CISL - Sindacato Ricerca Regionale Lazio per manifestare i propri motivi di dissenso sottostanti la mancata sottoscrizione da parte del sindacato medesimo dell'Accordo per la ripartizione del trattamento accessorio per il personale INSEAN di livello IV - X relativo all'anno 2001.

Relativamente a detta richiesta si prende atto della nota n. 862 del 6 aprile 2001 con la quale il Presidente esprime il parere dell'Ente sulla questione.

Detta lettera si allega al presente verbale e ne costituisce parte integrante.

2) **Conto Consuntivo 2000**

Il Collegio procede all'esame del Conto Consuntivo dell'esercizio finanziario 2000, predisposto dall'U.O. Ragioneria dell'Istituto e trasmesso al Collegio il 28/3/2001 per gli adempimenti di competenza.

Acquisisce la seguente documentazione contabile e amministrativa necessaria per procedere ai necessari riscontri e verifiche:

- conto consuntivo per l'anno 2000
- prospetto riassuntivo del rendiconto reso dal Tesoriere (Banca Nazionale del Lavoro - Filiale Roma Sud).

Procede alle verifiche ed ai riscontri relativi:

- al fondo di cassa iniziale (al 1 gennaio 2000) con quello finale dell'esercizio precedente (31 dicembre 1999);
- al totale dei residui attivi e passivi all'inizio dell'esercizio 2000 con quelli finali risultanti dal conto consuntivo 1999;
- al totale dei residui attivi e passivi al 31 dicembre 2000 (quali importi totali dei residui degli esercizi 1999 e precedenti) e quelli derivanti dalla gestione 2000;
- al fondo di cassa finale (31 dicembre 2000) iscritto nel Consuntivo con il saldo di cassa profferito dalla Banca Nazionale del Lavoro e determinato in L. 0.

Dopo aver provveduto agli altri adempimenti di competenza, redige la prescritta relazione che viene allegata al presente verbale e ne costituisce parte integrante.

3) Variazioni al bilancio di previsione 2001

Il Collegio prende visione della "riformulazione" del bilancio di previsione 2001 che l'Ente propone quale rispetto al documento deliberato dal Consiglio Direttivo nella seduta del 9/11/2000 (delibera 334/2000) approvato dai Trasporti e Navigazione con nota n. N10522 del 31/1/2001. La riformulazione del bilancio esprime i seguenti

**ENTRATE (competenza)**

Entrate Correnti

Capitolo	Denominazione	Stanziamiento	I Nota di Variazione	TOTALE
2 03 09 0	Contributo M.ro Trasporti e Navigazione programma ricerca 1997/99 IEGGE 261/97	0	2.700.000.000	2.700.000.000
2 03 10 0	Contributo M.ro Trasporti e Navigazione programma ricerca 2000/02	0	9.300.000.000	9.300.000.000
3 07 01 0	Proventi per esperienze	2.500.000.000	75.000.000	2.575.000.000

TOTALE (capitoli variati)                      2.500.000.000      12.075.000.000      14.575.000.000

**TOTALE GENERALE  
ENTRATE CORRENTI**                      13.194.391.576      12.075.000.000      25.269.391.576

**S P E S E (Competenza)**

Spese Correnti

Capitolo	Denominazione	Stanziamiento	I Nota di Variazione	TOTALE
1 04 18 0	Premi di assicurazione	130.000.000	10.000.000	140.000.000
1 04 26 0	Pese per costruzioni	70.000.000	50.000.000	120.000.000
1 05 03 0	Contratti per specifiche prestazioni previste da programmi di ricerca	760.000.000	60.000.000	820.000.000
1 05 04 0	Indennità e rimborso spese missioni per programmi di ricerca	352.000.000	30.000.000	382.000.000
1 05 06 0	Spese convenzioni e conferenzieri per programmi di ricerca	260.000.000	100.000.000	360.000.000
1 05 07 0	Costruzioni, lavori tecnici e servizi affidati a terzi per programmi di ricerca	370.000.000	140.000.000	510.000.000

TOTALE (capitoli variati)                      1.942.000.000      390.000.000      2.332.000.000

**TOTALE GENERALE  
SPESE CORRENTI**                      15.324.719.658      390.000.000      15.714.719.658

Spese in conto capitale

2 11 05 0	Costruzioni, ripristini e trasformazioni immobili e impianti fissi	150.000.000	270.000.000	420.000.000
2 11 14 0	Costi e realizzazioni impianti fissi per programmi di ricerca	0	600.000.000	600.000.000
2 12 04 0	Acquisti di impianti mobili, attrezzature e macchinari	200.000.000	50.000.000	250.000.000
2 12 07 0	Acquisto e aggiornamento programmi computer	50.000.000	40.000.000	90.000.000
2 12 14 0	Acquisto immobilizzazioni tecniche per programmi ricerca	1.190.000.000	380.000.000	1.570.000.000
<b>TOTALE (capitoli variari)</b>		<b>1.590.000.000</b>	<b>1.340.000.000</b>	<b>2.930.000.000</b>
<b>TOTALE GENERALI SPESE IN CONTO CAPITALE</b>		<b>2.563.500.000</b>	<b>1.340.000.000</b>	<b>3.903.500.000</b>
<b>TOTALE DELLE VARIAZIONI</b>			<b>1.730.000.000</b>	


**QUADRO RIASSUNTIVO DEL BILANCIO DI PREVISIONE  
PER L'ANNO FINANZIARIO 2001**

ENTRATA	SPESA		Competenza	Cassa
	Competenza	Cassa		
PREVISIONI INIZIALI DELIBERATE IL 9/11/00	21.834.391.576	31.289.634.576	26.348.219.658	28.571.245.931
1ª VARIAZIONE CHE SI PROPONE	12.075.000.000	12.075.000.000	1.730.000.000	1.730.000.000
<b>TOTALE DELLE ENTRATE</b>	<b>33.909.391.576</b>	<b>43.364.634.576</b>	<b>28.078.219.658</b>	<b>30.301.245.931</b>
AVANZO DI AMMINISTRAZIONE AL 31/12/00	0	0	4.597.179.946	0
FONDO CASSA ALL'1/1/2001	0	0		
<b>TOTALE GENERALE</b>	<b>33.909.391.576</b>	<b>43.364.634.576</b>	<b>32.675.399.604</b>	<b>30.301.245.931</b>
<b>RESULTATI DIFFERENZIALI</b>				
DISAVANZO DI COMPETENZA PREVISTO AL 31/12/2001	0	0	1.233.991.972	0
DISAVANZO CASSA PREVISTO AL 31/12/2001	0	0	0	13.063.388.645
<b>TOTALE A PAREGGIO</b>	<b>33.909.391.576</b>	<b>43.364.634.576</b>	<b>33.909.391.576</b>	<b>43.364.634.576</b>

Sulle proposte di variazione il Collegio fa presente che le valutazioni di maggiore entrata si basano sulla nota del Ministero dei Trasporti e della Navigazione n. N21182 del 22/3/2001 che fa riferimento a procedimenti in corso di definizione. In mancanza di documentazione attestante l'erogazione dei contributi in questione le previsioni di entrata dovranno essere verificate ai sensi dell'art.2 del DPR 696/79 che vuole le stesse dotate di attendibile certezza.

Del che è stato redatto il presente verbale che, previa lettura, viene approvato e sottoscritto.

IL COLLEGIO DEI REVISORI

The image shows three handwritten signatures in black ink, each written over a horizontal line. The signatures are cursive and somewhat stylized. The first signature is the most prominent and appears to be the name of the president or a key member. The second signature is shorter and more compact. The third signature is also cursive and spans across the line. The lines themselves are slightly irregular, suggesting they were drawn by hand.

**Relazione del Collegio dei revisori dei conti  
sul Conto consuntivo dell' I.N.S.E.A.N. per l'esercizio finanziario 2000**

Il Conto consuntivo dell'anno 2000 è stato predisposto sulla base delle norme dettate dal DPR 696/79.

Il documento contabile è stato predisposto dall'U.O. Ragioneria in data non precisata e trasmesso al Collegio dei revisori con nota prot. n. 746 in data 28/3/2001 per il prescritto parere sulla regolarità contabile previsto dall'art.32 del predetto D.P.R. 696/79.

Il Conto consuntivo dell'anno 2000 può così essere riassunto:

**GESTIONE DI COMPETENZA**

Entrate	(accertate)		Spese	(impegnate)	
Tit.	Denominazione	Importo	Tit.	Denominazione	Importo
1°	Entrate contributive	0	1°	Spese correnti	13.628.152.603
2°	Entrate derivanti da trasferimenti correnti	7.306.667.954.			
3°	Altre entrate	2.623.525.758			
	Totale entrate correnti	9.930.193.712		Totale spese correnti	13.628.152.603
4°	Entrate per alienazione beni e riscossione crediti	241.262.900			
5°	Trasferimenti in conto capitale	0	2°	Spese in conto capitale	2.721.438.205
6°	Accensione di prestiti	16.105.442.054	3°	Estinzione di mutui ed anticipazioni	16.105.442.054
	Totale entrate in conto capitale	16.346.704.954		Totale spese in conto capitale	18.825.880.259
7°	Partite di giro	3.409.034.628	4°	Partite di giro	3.409.034.628
	Totale entrate	29.685.933.294		Totale spese	35.864.067.490
	Disavanzo di competenza	<u>6.178.134.196</u>			
	Totale a pareggio	35.864.067.490		Totale spese	35.864.067.490

I dati suesposti evidenziano i seguenti risultati:

- a) Disavanzo di parte corrente -3.697.958.891
- b) Disavanzo nelle partite in conto capitale -2.480.175.305
- c) Disavanzo finanziario di competenza -6.178.134.196



**GESTIONE DI CASSA**

<b>Riscossioni</b>			<b>Pagamenti</b>		
<b>Tit.</b>	<b>Denominazione</b>	<b>Importo</b>	<b>Tit.</b>	<b>Denominazione</b>	<b>Importo</b>
	Fondo di cassa iniziale	0			
1°	Entrate contributive	0	1°	Spese correnti	14.711.112.855
2°	Entrate derivanti da trasferimenti correnti	13.942.985.950			
3°	Altre entrate	2.209.531.781			
4°	Entrate per alienazione beni e riscossione crediti	126.040.478			
	<b>Totale entrate correnti</b>	<b>16.278.558.209</b>		<b>Totale spese correnti</b>	<b>14.711.112.855</b>
5°	Trasferimenti in conto capitale	0	2°	Spese in conto capitale	2.071.848.111
6°	Accensione di prestiti	12.027.642.713	3°	Rimborso di prestiti	13.945.738.518
	<b>Totale riscossioni in conto capitale</b>	<b>12.027.642.713</b>		<b>Totale pagamenti in conto capitale</b>	<b>16.017.386.629</b>
7°	Partite di giro	3.229.767.809	4°	Partite di giro	3.551.165.899
	<b>Totale riscossioni</b>	<b>31.535.968.731</b>		<b>Totale pagamenti</b>	<b>34.279.665.183</b>
	Scoperto di cassa	2.743.696.452		Fondo di cassa finale	0
	<b>Totale a pareggio</b>	<b>34.279.665.183</b>		<b>Totale a pareggio</b>	<b>34.279.665.183</b>

Per quanto riguarda la gestione di cassa 2000 si registra un saldo negativo di L. 2.743.696.452 - determinato dalla differenza tra il totale delle riscossioni ed il totale dei pagamenti effettuati nel corso dell'esercizio, senza distinzione fra competenza e residui, come di seguito evidenziato - nonché segnatamente, lo sbilancio di L. 321.397.890 per quanto concerne le partite di giro che risultano in uscita di L. 3.551.165.899 e in entrata di L. 3.229.767.809.

Riscossioni	31.535.968.731
Pagamenti	34.279.665.183
Saldo negativo	-2.743.696.452

Il fondo di cassa al 31 dicembre viene a quantificarsi come segue:

Fondo di cassa al 1/1/2000	0
Saldo passivo	-2.743.696.452
Situazione di cassa al 31/12/2000	-2.743.696.452

**GESTIONE DI COMPETENZA**

I risultati della gestione 2000 trovano attestazione nella documentazione contabile allegata al consuntivo in esame.

<b>Entrate</b>					
<b>Tit.</b>	<b>Denominazione</b>	<b>Previsione definitiva</b>	<b>Accertamenti</b>	<b>Differenze</b>	
1°	Entrate contributive	0	0	0	
2°	Entrate derivanti da trasferimenti correnti	19.479.793.229	7.306.667.954	-12.173.125.275	
3°	Altre entrate	2.640.968.695	2.623.525.758	-17.440.937	
4°	Entrate per alienazione beni e riscossione crediti	515.000.000	241.262.900	-273.737.100	
5°	Trasferimenti in conto capitale	0	0	0	
6°	Accensione di prestiti	16.000.000.000	16.105.442.054	105.442.054	
7°	Partite di giro	3.460.000.000	3.409.034.628	-50.965.372	
	<b>Totale entrate</b>	<b>42.095.759.924</b>	<b>29.685.933.294</b>	<b>-12.409.826.630</b>	<b>29.607.134.323</b>
<b>Spese</b>					
<b>Tit.</b>	<b>Denominazione</b>	<b>Previsione definitiva</b>	<b>Impegni</b>	<b>Differenze</b>	
1°	Spese correnti	15.273.432.314	13.628.152.603	-1.645.279.711	
2°	Spese in conto capitale	4.148.500.000	2.721.438.205	-1.427.061.795	
3°	Estinzione di mutui ed anticipazioni	16.000.000.000	16.105.442.054	105.442.054	
4°	Partite di giro	3.460.000.000	3.409.034.628	-50.965.372	
	<b>Totale spese</b>	<b>38.881.932.314</b>	<b>35.864.067.490</b>	<b>-3.017.864.824</b>	

Gli scostamenti tra le previsioni definitive di entrata e di spesa rispetto agli accertamenti ed agli impegni registrati nell'esercizio hanno determinato una differenza pari a L. 9.391.961.806, come appresso indicato:

<b>Minori entrate accertate</b>	<b>-12.409.826.630</b>
<b>Minori spese impegnate</b>	<b>3.017.864.824</b>
<b>Differenza</b>	<b>- 9.391.961.806</b>

Nella relazione del Presidente dell'Ente, allegata al conto consuntivo, vengono individuate le cause principali dei vari scostamenti ed evidenziata l'incidenza dei principali aggregati di spesa del 2000 rispetto alle gestioni decorse ed, infine, vengono quantificate le attività effettuate nel corso dell'esercizio finanziario. Il Collegio fa rinvio a tale documento per una analisi complessiva dei principali fatti gestionali e dei relativi effetti finanziari.

## GESTIONE DEI RESIDUI

Come risulta dalla situazione amministrativa e dalla situazione patrimoniale al 31 dicembre 2000, i residui attivi e passivi sono formati nel seguente modo:

<b>Residui attivi</b>	
dell'esercizio 1999 e precedenti	428.240.804
dell'esercizio 2000	13.727.568.190
<b>Totale residui attivi</b>	<b>14.155.808.994</b>
<b>Residui passivi</b>	
dell'esercizio 1999 e precedenti	1.291.680.643
dell'esercizio 2000	14.717.611.845
<b>Totale residui passivi</b>	<b>16.009.292.488</b>

Secondo la relazione del Presidente dell'Ente, allegata al conto consuntivo in esame, i residui attivi sono costituiti principalmente da crediti verso lo Stato ed altri Enti della cui realizzazione, sembra di capire dalla relazione, vi è una ragionevole certezza.

Sempre secondo la predetta relazione, alla quale si rinvia, i residui passivi sono costituiti principalmente da debiti verso lo Stato ed altri Enti e da importi anticipati dall'Istituto cassiere.

Per quanto riguarda la situazione dei residui provenienti dagli esercizi anteriori a quello di competenza il Collegio richiama l'attenzione sull'istituto della perenzione nonché sulla prescrizione che, per quanto riguarda i residui attivi, può formare oggetto di responsabilità in relazione all'inerzia manifestata ai fini della loro realizzazione.

Si dà comunque atto dell'apprezzabile attività che, in relazione alla riduzione della massa dei residui, l'Istituto ha svolto nel corso dell'esercizio 2000. Detta attività è chiaramente illustrata nella relazione del Presidente alla voce specifica alla quale il Collegio fa rinvio.

### SITUAZIONE AMMINISTRATIVA

La situazione amministrativa alla chiusura dell'esercizio finanziario 2000 è evidenziata come segue:

Fondo di cassa al 1/1/2000	0
Riscossioni	31.535.968.731
Totale	31.535.968.731
Pagamenti	34.279.665.183
Fondo di cassa al 31/12/2000	-2.743.696.452
Residui attivi	14.155.809.994
Totale	11.412.112.542
Residui passivi	16.009.292.488
Disavanzo di Amm.ne	-4.597.179.946

### CONCLUSIONI

Il conto consuntivo dell'anno 2000 evidenzia le risultanze gestionali, sotto il profilo finanziario, che trovano attestazione nei seguenti dati riassuntivi:


Disavanzo di parte corrente	-3.697.958.891
Disavanzo nelle partite in conto capitale	-2.480.175.305
Disavanzo finanziario di competenza	-6.178.134.196
Disavanzo di cassa 2000	-2.743.696.452
Fondo di cassa al 31/12/2000	-2.743.696.452
Disavanzo di Amm.ne	4.597.179.946

Il fondo iniziale di cassa e quello finale è stato concordato con l'estratto conto reso dal Tesoriere (Banca Nazionale del Lavoro) e con il modello T 56 della Tesoreria provinciale dello Stato. Documenti che vengono allegati al presente verbale.

In merito alla revisione cartolare dei titoli di entrata e di spesa, della relativa documentazione nonché degli atti amministrativi che ne costituiscono il relativo presupposto giuridico il Collegio non può che fare rinvio ai verbali redatti in occasione delle verifiche amministrativo-contabili effettuate nel corso dell'esercizio in esame

Il Collegio dà atto della concordanza delle cifre esposte nel conto consuntivo con le scritture contabili esaminate.

IL COLLEGIO DEI REVISORI

  
Scabardi



PROT. N. 862 ROMA - 6 APR. 2001  
(DA CITARE NELLA RISPOSTA)

Al Collegio dei Revisori

Oggetto: Verbale n. 346/2001 del 26/27 febbraio 2001.  
Richiesta di cui al punto 3 del verbale.

In relazione al comunicato della CISL SINDACATO RICERCA - REGIONE LAZIO del 31.1.2001 si allega il verbale di contrattazione.


In merito si ritiene utile precisare che la "lagnanza" di che trattasi è più propriamente da inquadrare tra le vicende annose ed i contrasti esistenti nell'ambito dei rapporti tra le OO.SS. per questioni di rappresentatività e non già tra gli aspetti o profili riguardanti la trasparenza e la correttezza dell'azione amministrativa dell'Ente. Aspetti questi richiamati in modo surrettizio considerato che lo stesso estensore nel sostenere che "la questione comunque va oltre le questioni illustrate e riguarda più in generale il comportamento dell'amministrazione ..." riconduce la vicenda stessa nell'ambito più propria delle relazioni sindacali.

Si richiama l'attenzione del Collegio sulla circostanza che l'eventuale individuazione di una indennità da erogare al personale dipendente poggia in ogni caso su due condizioni ineludibili:

- a) l'essere già individuata nell'ambito del contratto collettivo
- b) la relativa corresponsione non deve far superare lo stanziamento previsto per il Fondo relativo al trattamento accessorio

Da quanto precede ben si evidenzia come sono destituite di ogni fondamento le asserite affermazioni di "indisponibilità dell'Amministrazione ad un sensato confronto" ed a una sua ritenuta "vocazione decisionista".

Il Presidente  
Amm. Ulderico GRAZIOLI



  
**Banca Nazionale del Lavoro**  
Gruppo BNL

ROMA 23 FEBBRAIO 2001

FILIALE DI ROMA CENTRO

SPETT.LE  
I.N.S.E.A.N.  
VIA DI VALLERANO 139  
00128 ROMA

SOSPESI DI LIT.500.000 E LIT. 469.852  
NN.3151999716897/3151999716899

COME GIA' ANTICIPATOVI PER LE VIE BREVI, VI CONFERMIAMO CHE GLI IMPORTI IN OGGETTO SONO STATI ERRONEAMENTE STORNATI IN DATA 22/12/1998 E RIPRISTINATI SOLAMENTE IN DATA 17/3/1999, PER CUI IL VS.SALDO ALLA DATA DEL 29/12/2000 DEVE INTENDERSI ~~0~~ LIT. 2.743.696.452 (SBIL.LIT.2.744.600.306 DETRATTO 5.00 INIZIO ESERCIZIO DI LIT.903.854), COMPRENSIVO DEI SOSPESI A MARGINE.

SARA' NS.CURA, DI CONCERTO CON IL VS.UFFICIO RAGIONERIA, PROVVEDERE ALLE OPPORTUNE SISTEMAZIONI CONTABILI.  
A DISPOSIZIONE PER ULTERIORI EVENTUALI CHIARIMENTI, PORGIAMO DISTINTI SALUTI.

Banca Nazionale del Lavoro Spa  
Filiale di Roma Sud  
Sp. 4378



Spett.  
BANCA NAZIONALE DEL LAVORO S.p.A.  
  
**ROMASUD 6318 TESORERIA**

ROMA 29/1/2001

~~INSEAN  
VIA DI VALLERANO 139  
00128 ROMA RM~~

Abbiamo ricevuto la stimata Vs così concepita:

SERVIZI DI TESORERIA E DI CASSA GESTITI DALLA BANCA

Ci preghiamo rimetterVi il «Quadro di raccordo» delle risultanze della Vs/ e della ns/ contabilità al 29/1/2001 ESERCIZIO 2000  
DISTINTA N.443

Fondo di cassa all'inizio dell'Esercizio, come da Conto finanziario a suo tempo trasmesso all'Ente  
Deficit di cassa  
2.315  
ammontare dei ruoli e mandati emessi (n. 2.315) 34.279.665.183  
da dedurre l'importo di quelli non trasmessi al tesoriere, come da elenco a lungo (1) a parte  
ammontare dei ruoli e degli ordinativi di riscossione emessi (n. 706) 31.535.968.731  
da dedurre l'importo di quelli non trasmessi al tesoriere, come da elenco a lungo (2) a parte

CONTABILITÀ DELL'ENTE	
Dare Tesoriere	Avere Tesoriere
	905.254
	34.279.665.183
31.535.968.731	
2.744.600.306	
<b>34.280.569.037</b>	<b>34.280.569.037</b>

sbilancio a pareggio .....

saldo, in linea capitali, del c/n ..... come da estr. c/ a parte allegato (Eserc. ....)  
ammontare dei mandati ineseguiti, e dei pagamenti da effettuare su mandati collettivi e su ruoli parzialmente eseguiti, come da elenco a lungo (3) a parte  
ammontare degli ordinativi di riscossione ineseguiti e delle somme ancora da incassare su ordinativi e su ruoli parzialmente eseguiti, come da elenco a lungo (4) a parte

CONTABILITÀ DEL TESORIERE	
Dare Ente	Avere Ente
	8.662.278.780
11.410.850.301	
8.169.747	12.140.962
	2.744.600.306
<b>11.419.020.048</b>	<b>11.419.020.048</b>

**SOSPESI ATTESA MANDATO**  
**SOSPESI ATTESA REVERSALE**  
**PARTITE NON DI VS. PERTINENZA SISTEMATE IL 9/1 E 11/1/01**  
sbilancio a pareggio .....

pagamenti effettuati in attesa di mandato, come da elenco a lungo (5) a parte ..... L  
incassi effettuati in attesa di ordinativo, come da elenco a lungo (6) a parte ..... L  
somme respinte dai beneficiari, come da elenco a lungo (7) a parte ..... L  
titoli depositati a .....

Vi preghiamo di volerci cortesemente restituire l'acclusa copia della presente, firmata, per benestare, dai Funzionari autorizzati ad impegnare l'Ente (le stesse firme per l'emissione dei mandati di pagamento).

Siamo con Voi d'accordo e ve ne diamo benestare.

Allegati: - \_\_\_\_\_ estratt \_\_\_\_\_ di conto  
- \_\_\_\_\_ posizione titoli  
- \_\_\_\_\_ elenco \_\_\_\_\_

(timbro) \_\_\_\_\_

(firma) \_\_\_\_\_

Mod. 3336

(1) indicare





BANCA D'ITALIA  
Tesoreria dello Stato  
Sezione di Roma Succ.

ANNO 56 T (L. U.)

SITUAZIONE RELATIVA AL MESE DI DICEMBRE 2000

ENTE: 0166847 Isc. Naz. Stu. Esp. Arch. Navale

	SC/FRUTTIFERO	SC/INFRUTTIFERO	SOMME VINCOLATE
SITUAZIONE A FINE MESE PRECEDENTE:	0	0	0
ENTRATE DEL MESE:	0	6.763.640.199	0
USCITE DEL MESE:	0	158.640.199	0
SITUAZIONE A FINE MESE DI RIFERIMENTO:	0	6.605.000.000	0

LA PRESENTE SITUAZIONE SI INTENDE APPROVATA SE, TRASCORSI 20 GIORNI DALLA DATA DI RECEZIONE DELL'ELABORATO, NON VENGANO FORMULATE ECCEZIONI PER ISCRITTO.

# **RENDICONTO FINANZIARIO 2000**

**PARTE I - ENTRATE**

**PARTE II - USCITE**





RENDICONTO FINANZIARIO ESERCIZIO 2000  
A) ENTRATE

CODICE	CAPITOLO		GESTIONE DI COMPETENZA									
	NUMERO	DENOMINAZIONE	PREVISIONI			SOMME ACCERTATE				DIFFERENZE RISPETTO ALLE PREVISIONI		
			INIZIALI	IN AUMENTO	IN DIMINUIZIONE	DEFINITIVE (4+5-6)	RISCOSSE	RIMASTE DA RISCOGLIERE (10-8)	TOTALE ACCERTATI (8+9)	IN PIU' (10-7)	IN MENO (7-10)	
1	2	3	4	5	6	7	8	9	10	11	12	
		TITOLO 11										
		<u>ENTRATE DERIVANTI DA TRASFERIMENTI CORRENTI</u>										
		CATEGORIA 03										
		<u>TRASFERIMENTI DA PARTE DELLO STATO</u>										
2 03 01		CONTRIBUTO ORDINARIO A CARICO DEL MINISTERO DELLA DIFESA (EX LEGGE 208/90)	6.604.500.000	0	0	6.604.500.000	6.605.000.000	0	6.605.000.000	500.000	0	
2 03 02		CONTRIBUTO STRAORDINARIO A CARICO DEL MINISTERO DELLA DIFESA	0	0	0	0	0	0	0	0	0	
2 03 03		CONTRIBUTO M.R.O TRASPORTI E NAVIGAZIONE EX ART. 14 L. 599/82.	200.000.000	0	0	200.000.000	0	0	0	0	200.000.000	
2 03 04		CONTRIBUTO M.R.O MARINA MERCANTILE-PROGRAMMA RICERCA 1988/90-ART.16 L.234/89	0	0	0	0	0	0	0	0	0	
2 03 05		CONTRIBUTO M.R.O TESORO L.4 DEL 12/1/91	0	0	0	0	0	0	0	0	0	
2 03 06		QUOTA 0,80% FONDO INCENTIVAZIONE A CARICO M.R.O TESORO	0	0	0	0	0	0	0	0	0	
2 03 07		CONTRIBUTO M.R.O TRASPORTI E NAVIGAZIONE PROGRAMMA RICERCA 1991/93 L.132/94	240.140.940	0	0	240.140.940	137.150.242	142.615.423	279.765.665	39.624.725	0	
		a riportare	7.044.640.940	0	0	7.044.640.940	6.742.150.242	142.615.423	6.884.765.665	40.124.725	200.000.000	

CODICE	GESTIONE DEI RESIDUI ATTIVI						GESTIONE DI CASSA				TOTALE DEI RESIDUI ATTIVI AL TERMINE DELL'ESERCIZIO (9-15)
	RESIDUI ALL' INIZIO DELL'ESERCIZIO	RISCOSSI	RINASTI DA RISCUOTERE	TOTALI (14+15)	VARIAZIONI		PREVISIONI	RISCOSSIONI (8+14)	DIFFERENZE RISPETTO ALLE PREVISIONI		
					IN PIU' (16-13)	IN MENO (13-16)			IN PIU' (20-19)	IN MENO (19-20)	
1	13	14	15	16	17	18	19	20	21	22	23
2 03 01	6.665.212.740	6.665.212.740	0	6.665.212.740	0	0	0	13.270.212.740	0	934.287.260	0
2 03 02	0	0	0	0	0	0	0	0	0	0	0
2 03 03	12.984.170	12.984.170	0	12.984.170	0	0	100.000.000	12.984.170	0	87.015.830	0
2 03 04	0	0	0	0	0	0	0	0	0	0	0
2 03 05	0	0	0	0	0	0	0	0	0	0	0
2 03 06	0	0	0	0	0	0	0	0	0	0	0
2 03 07	112.802.965	112.802.965	0	112.802.965	0	0	230.383.405	249.933.207	19.569.722	0	142.615.423
	6.790.999.875	6.790.999.875	0	6.790.999.875	0	0	14.534.883.485	13.533.150.117	19.569.722	1.021.303.090	142.615.423







RENDICONTO FINANZIARIO ESERCIZIO 2000  
A) ENTRATE

CODICE	CAPITOLO		GESTIONE DI COMPETENZA									
	NUMERO	DENOMINAZIONE	PREVISIONI				SOMME ACCERTATE			DIFFERENZE RISPETTO ALLE PREVISIONI		
			INIZIALI	IN AUMENTO	IN DIMINUIZIONE	DEFINITIVE (4+5-6)	RISCOSSE	RIMASTE DA RISCUOTERE (10-8)	TOTALE ACCERTATI (8+9)	IN PIU' (10-7)	IN MENO (7-10)	
1	2	3	4	5	6	7	8	9	10	11	12	
		CATEGORIA 06										
		<u>TRASFERIMENTI DA PARTE DI ALTRI ENTI DEL SETTORE PUBBLICO</u>										
2 06 01		CONTRIBUTI CANTIERI NAVALI E SOCIETA' ARMATORIALI	10.000.000	0	0	10.000.000	5.000.000	0	5.000.000	0	5.000.000	
		Totale Categoria 6'	10.000.000	0	0	10.000.000	5.000.000	0	5.000.000	0	5.000.000	
		TOTALE TITOLO 11	30.421.543.229	0	10.941.750.000	19.479.793.229	6.952.540.476	354.127.478	7.306.667.954	40.124.725	12.213.250.000	

CODICE	GESTIONE DEI RESIDUI ATTIVI						GESTIONE DI CASSA				TOTALE DEI RESIDUI ATTIVI AL TERMINE DELL'ESERCIZIO (9+15)
	RESIDUI ALL' INIZIO DELL'ESERCIZIO	RISCOSSI	RIMASTI DA RISCUOTERE	TOTALI (14+15)	VARIAZIONI		PREVISIONI (8+14)	DIFFERENZE RISPETTO ALLE PREVISIONI			
					IN PIU' (16-13)	IN MENO (13-16)		IN PIU' (20-19)	IN MENO (19-20)		
1	13	14	15	16	17	18	19	20	21	22	23
2 06 01	15.000.000	0	10.000.000	10.000.000	0	5.000.000	10.000.000	5.000.000	0	5.000.000	10.000.000
	15.000.000	0	10.000.000	10.000.000	0	5.000.000	10.000.000	5.000.000	0	5.000.000	10.000.000
	7.905.445.474	6.990.445.474	10.000.000	7.000.445.474	0	5.000.000	26.924.355.845	13.942.905.950	53.183.195	13.034.553.050	364.127.478

RENDICONTO FINANZIARIO ESERCIZIO 2000  
A) ENTRATE

CODICE	CAPITOLO		GESTIONE DI COMPETENZA									
	NUMERO	DENOMINAZIONE	PREVISIONI				SOMME ACCERTATE			DIFFERENZE RISPETTO ALLE PREVISIONI		
			INIZIALI	VARIAZIONI		DEFINITIVE (4+5-6)	RISOSSE	RIMASTE DA RISCUOTERE (10-8)	TOTALE ACCERTATI (8+9)	IN PIU' (10-7)	IN MENO (7-10)	
1	2	3	4	5	6	7	8	9	10	11	12	
		TITOLO III										
		<u>ALTRE ENTRATE</u>										
		CATEGORIA 07										
		<u>ENTRATE DERIVANTI DALLA VENDITA DI BENI E DALLA PRESTAZIONE DI SERVIZI</u>										
3 07 01		PROVENTI PER ESPERIENZE	1.500.000.000	0	0	1.500.000.000	399.083.834	1.208.755.349	1.607.819.183	107.819.183	0	
3 07 02		PROVENTI PER ADDIZIONALI	0	0	0	0	0	0	0	0	0	
3 07 03		PROVENTI PER PROVE IN MARE	50.000.000	0	0	50.000.000	0	0	0	0	50.000.000	
3 07 04		PROVENTI PER VENDITA PUBBLICAZIONI EDITE DALL'ISTITUTO	500.000	0	0	500.000	0	0	0	0	500.000	
3 07 05		REALIZZI PER CESSIONE MATERIALE FUORI USO	10.000.000	0	0	10.000.000	0	0	0	0	10.000.000	
3 07 06		PROVENTI DERIVANTI DA CONTRATTI ATTIVITA' DI RICERCA	580.000.000	0	0	580.000.000	113.699.720	90.002.500	203.702.220	0	376.297.780	
3 07 07		PROVENTI DA ATTIVITA' DI RICERCA C.H.R.	0	0	0	0	0	0	0	0	0	
3 07 08		PROVENTI VARI	0	0	0	0	0	0	0	0	0	
		Totale Categoria 7	2.140.500.000	0	0	2.140.500.000	512.783.554	1.298.757.849	1.811.521.403	107.819.183	436.797.780	

CODICE	GESTIONE DEI RESIDUI ATTIVI						GESTIONE DI CASSA					TOTALE DEI RESIDUI ATTIVI AL TERMINE DELL'ESERCIZIO (9+15)
	RESIDUI ALL' INIZIO DELL'ESERCIZIO	RISCOSSI	RINASTI DA RISCUTERE	TOTALI (14+15)	VARIAZIONI		PREVISIONI	RISCOSSIONI (8+14)	DIFFERENZE RISPETTO ALLE PREVISIONI			
					IN PIU' (16-13)	IN MENO (13-16)			IN PIU' (20-19)	IN MENO (19-20)		
1	13	14	15	16	17	18	19	20	21	22	23	
3-07 01	1.261.595.388	813.270.380	346.327.600	1.159.597.960	0	81.997.400	1.691.998.500	1.212.354.214	0	479.644.286	1.555.062.949	
3-07 02	32.905.180	0	32.905.180	32.905.180	0	0	32.905.180	0	0	32.905.180	32.905.180	
3-07 03	0	0	0	0	0	0	50.000.000	0	0	50.000.000	0	
3-07 04	0	0	0	0	0	0	500.000	0	0	500.000	0	
3-07 05	0	0	0	0	0	0	10.000.000	0	0	10.000.000	0	
3-07 06	0	0	0	0	0	0	580.000.000	113.699.720	0	466.300.280	90.002.500	
3-07 07	0	0	0	0	0	0	0	0	0	0	0	
3-07 08	0	0	0	0	0	0	0	0	0	0	0	
	1.274.500.560	813.270.380	379.232.780	1.192.503.160	0	81.997.400	2.365.403.680	1.326.053.934	0	1.039.349.746	1.677.970.629	

RENDICONTO FINANZIARIO ESERCIZIO 2000  
A) ENTRATE

CODICE	CAPITOLO		GESTIONE DI COMPETENZA											
	NUMERO	DENOMINAZIONE	PREVISIONI					SOMME ACCERTATE					DIFFERENZE RISPETTO ALLE PREVISIONI	
			INIZIALI	VARIAZIONI		DEFINITIVE (4+5-6)	RISOSSE	RIMASTE DA RISCOUERE (10-8)	TOTALE ACCERTATI (8+9)	IN PIU' (10-7)	IN MENO (7-10)			
1	2	3	4	5	6	7	8	9	10	11	12			
		<b>CATEGORIA 08</b>												
		<b>REDDITI E PROVENTI PATRIMONIALI</b>												
3 08 01		INTERESSI ATTIVI SU MUTUI DEPOSITI E CONTI CORRENTI	5.000.000	0	0	5.000.000	981.538	0	981.538	0	4.018.462			
3 08 02		INTERESSI E PREMI SU TITOLI A REDDITO FISSO	0	0	0	0	0	0	0	0	0			
3 08 03		AFFITTI DI IMMOBILI	0	0	0	0	0	0	0	0	0			
3 08 04		INTERESSI PER PAGAMENTO DILAZIONATO CONTRIBUTI PROGRAMMI RICERCHE	420.466.695	0	0	420.466.695	228.155.312	216.568.310	444.723.622	24.256.927	0			
		<b>Totale Categoria 08</b>	425.466.695	0	0	425.466.695	229.136.850	216.568.310	445.705.160	24.256.927	4.018.462			
		<b>CATEGORIA 09</b>												
		<b>POSTE CORRETTIVE E COMPENSATIVE DI SPESE CORRENTI</b>												
3 09 01		RECUPERI E RIMBORSI DIVERSI	75.000.000	0	0	75.000.000	242.552.519	123.746.676	366.299.195	291.299.195	0			
3 09 04		RIMBORSO SPESE LAV. SUORORDIN. E SERVIZI RESI PER PROGR. RICERCA 88/90 L. 234/89	0	0	0	0	0	0	0	0	0			
		<b>e riportare</b>	75.000.000	0	0	75.000.000	242.552.519	123.746.676	366.299.195	291.299.195	0			

CODICE	GESTIONE DEI RESIDUI ATTIVI						GESTIONE DI CASSA				TOTALE DEI RESIDUI ATTIVI AL TERMINE DELL'ESERCIZIO (P+15)
	RESIDUI ALL' INIZIO DELL'ESERCIZIO	RISCOSSI	RIMASTI DA RISCUOTERE	TOTALI (14+15)	VARIAZIONI		PREVISIONI	RISCOSSIONI (8+14)	DIFFERENZE RISPETTO ALLE PREVISIONI		
					IN PIU' (16-13)	IN MENO (13-16)			IN PIU' (20-19)	IN MENO (19-20)	
	13	14	15	16	17	18	19	20	21	22	23
1											
3 08 01	0	0	0	0	0	0	5.000.000	981.538	0	4.018.462	0
3 08 02	0	0	0	0	0	0	0	0	0	0	0
3 08 03	0	0	0	0	0	0	0	0	0	0	0
3 08 04	226.506.398	226.506.398	0	226.506.398	0	0	442.290.606	454.661.710	12.371.104	0	216.568.310
	226.506.398	226.506.398	0	226.506.398	0	0	447.290.606	455.643.248	12.371.104	4.018.462	216.568.310
3 09 01	185.673.090	185.282.080	391.000	185.673.080	0	10	115.835.395	427.834.599	311.999.204	0	124.137.676
3 09 04	0	0	0	0	0	0	0	0	0	0	0
	185.673.090	185.282.080	391.000	185.673.080	0	10	115.835.395	427.834.599	311.999.204	0	124.137.676

RENDICONTO FINANZIARIO ESERCIZIO 2000  
A) ENTRATE

CODICE	CAPITOLO		GESTIONE DI COMPETENZA									
			PREVISIONI				SOMME ACCERTATE			DIFFERENZE RISPETTO ALLE PREVISIONI		
			INIZIALI	IN AUMENTO	IN DIMINUZIONE	DEFINITIVE (4+5-6)	RISCOSSE	RIMASTE DA RISCUOTERE (10-8)	TOTALE ACCERTATI (8+9)	IN PIU' (10-7)	IN MENO (7-10)	
1	2	3	4	5	6	7	8	9	10	11	12	
			75.000.000	0	0	75.000.000	242.552.519	123.746.676	366.299.195	291.299.195	0	
		Totale Categoria 9*										
		CATEGORIA 10										
		<u>ENTRATE NON CLASSIFICABILI IN ALTRE VOCI</u>										
3 10 01		ENTRATE EVENTUALI	0	0	0	0	0	0	0	0	0	
		Totale Categoria 10*	0	0	0	0	0	0	0	0	0	
		TOTALE TITOLO III	2.640.966.695	0	0	2.640.966.695	984.472.923	1.659.052.835	2.623.525.758	423.375.305	440.816.242	
		TOTALE ENTRATE CORRENTI	33.062.509.924	0	10.941.750.000	22.120.759.924	7.937.013.399	1.993.189.313	9.930.193.712	463.500.030	12.654.066.242	



CODICE	GESTIONE DEI RESIDUI ATTIVI						GESTIONE DI CASSA						TOTALE DEI RESIDUI ATTIVI AL TERMINE DELL'ESERCIZIO (9+15)
	RESIDUI ALL' INIZIO DELL'ESERCIZIO	RISCOSSI	RIMASTI DA RISCIOTERE	TOTALI (14+15)	VARIAZIONI		PREVISIONI	RISCOSSIONI (8+14)	DIFFERENZE RISPETTO ALLE PREVISIONI		IN MEMO (19-20)		
					IN PIU' (16-13)	IN MEMO (13-16)			IN PIU' (20-19)	IN MEMO (19-20)			
1	13	14	15	16	17	18	19	20	21	22	23		
	185.673.090	185.282.080	391.000	185.673.080	0	10	115.835.395	427.834.599	311.999.204	0	124.137.676		
3.110.01	0	0	0	0	0	0	0	0	0	0	0		
	0	0	0	0	0	0	0	0	0	0	0		
	1.686.688.048	1.225.056.858	379.623.780	1.604.682.638	0	81.997.410	2.928.529.681	2.209.531.781	324.378.308	1.043.368.208	2.018.676.615		
	8.692.125.522	8.215.504.332	389.623.780	8.605.128.112	0	86.997.410	29.852.865.526	16.152.517.731	377.553.503	14.077.921.298	2.302.804.093		







CODICE	GESTIONE DEI RESIDUI ATTIVI						GESTIONE DI CASSA				TOTALE DEI RESIDUI ATTIVI AL TERMINE DELL'ESERCIZIO DELL'ESERCIZIO (9+15)
	RESIDUI ALL' INIZIO DELL'ESERCIZIO	RISCOSSI	RIMASTI DA RISCOUERE	TOTALI (14+15)	VARIAZIONI		PREVISIONI	RISCOSSIONI (8+14)	DIFFERENZE RISPETTO ALLE PREVISIONI		
					IN PIU' (16-13)	IN MEMO (13-16)			IN PIU' (20-19)	IN MEMO (19-20)	
13	14	15	16	17	18	19	20	21	22	23	
1											
	0	0	0	0	0	0	0	0	0	0	0
4 16 01	0	0	0	0	0	500.000.000	123.913.478	0	376.086.522		22.722.422
4 16 02	0	0	0	0	0	0	0	0	0		0
	0	0	0	0	0	500.000.000	123.913.478	0	376.086.522		22.722.422
	0	0	0	0	0	515.000.000	126.040.478	0	368.959.522		115.222.422















RENDICONTO FINANZIARIO ESERCIZIO 2000  
A) ENTRATE

CODICE	CAPITOLO		GESTIONE DI COMPETENZA									
	NUMERO	DENOMINAZIONE	PREVISIONI				SOMME ACCERTATE			DIFFERENZE RISPETTO ALLE PREVISIONI		
			INITIALI	IN AUMENTO	IN DIMINUIZIONE	DEFINITIVE (4+5-6)	RISOSSE	RIMASTE DA RISCUOTERE (10-8)	TOTALE ACCERTATI (8+9)	IN PIU' (10-7)	IN MENO (7-10)	
1	2	3	4	5	6	7	8	9	10	11	12	
		TOTALE TITOLO VI	1.500.000.000	14.500.000.000	0	16.000.000.000	4.719.388.543	11.386.053.511	16.105.442.054	105.442.054	0	

CODICE	GESTIONE DEI RESIDUI ATTIVI						GESTIONE DI CASSA				TOTALE DEI RESIDUI ATTIVI AL TERMINE DELL'ESERCIZIO (9+15)	
	RESIDUI ALL' INIZIO DELL'ESERCIZIO	RISCOSSI	RIMASTI O A RISQUOTERE	TOTALI (14+15)	VARIAZIONI		PREVISIONI	RISCOSSIONI (8+14)	DIFFERENZE RISPETTO ALLE PREVISIONI			
					IN PIU' (16-13)	IN MENO (13-16)			IN PIU' (20-19)	IN MENO (19-20)		
1	13	14	15	16	17	18	19	20	21	22	23	
	7.308.254.170	7.308.254.170	0	7.308.254.170	0	0	0	18.000.000.000	12.027.642.713	0	5.972.357.287	11.366.053.511

RENDICONTO FINANZIARIO ESERCIZIO 2000  
A) ENTRATE

CODICE	CAPITOLO		GESTIONE DI COMPETENZA										DIFFERENZE RISPETTO ALLE PREVISIONI	
	NUMERO	DENOMINAZIONE	PREVISIONI			SOMME ACCERTATE				IN PIU' (10-7)	IN MENO (7-10)			
			INIZIALI	IN AUMENTO	IN DIMINUIZIONE	DEFINITIVE (4+5-6)	RISCOSSE	RIMASTE DA RISCIUTTERE (10-8)	TOTALE ACCERTATI (8+9)					
1	2	3	4	5	6	7	8	9	10	11	12			
		TITOLO VII												
		<u>PARTITE DI GIRO</u>												
		CATEGORIA 22												
		<u>ENTRATE AVENI. NATURA DI PARTITE DI GIRO</u>												
7 22 01		RITENUTE ERARIALI	2.000.000.000	0	0	2.000.000.000	1.921.896.559	6.441	1.921.903.000	0	78.097.000			
7 22 02		RITENUTE PREVIDENZIALI E ASSISTENZIALI	725.000.000	0	0	725.000.000	694.633.246	0	694.633.246	0	30.366.754			
7 22 03		IVA CONTO VENUTE	80.000.000	0	0	80.000.000	15.964.666	105.313.435	121.298.101	41.298.101	0			
7 22 04		IVA A CREDITO (DA INTROITARE DALL'ERARIO)	30.000.000	0	0	30.000.000	0	0	0	0	30.000.000			
7 22 05		RITENUTE DIVERSE	0	0	0	0	0	0	0	0	0			
7 22 06		TRATTENUTE PER CONTO TERZI	25.000.000	0	0	25.000.000	20.916.269	0	20.916.269	0	4.083.731			
7 22 07		RIMBORSI DI SOMME PAGATE PER CONTO TERZI	0	0	0	0	0	0	0	0	0			
7 22 08		PARTITE IN SOSPESO	600.000.000	0	0	600.000.000	522.491.944	127.792.068	650.284.012	50.284.012	0			
		Totale Categoria 22*	3.460.000.000	0	0	3.460.000.000	3.175.922.684	233.111.944	3.409.034.628	91.582.113	142.547.405			
		TOTALE TITOLO VII	3.460.000.000	0	0	3.460.000.000	3.175.922.684	233.111.944	3.409.034.628	91.582.113	142.547.405			

CODICE	GESTIONE DEI RESIDUI ATTIVI						GESTIONE DI CASSA				TOTALE DEI RESIDUI ATTIVI ALL' INIZIO DELL' ESERCIZIO (9+15)
	RESIDUI ALL' INIZIO DELL' ESERCIZIO	RISCOLTI	RIMASTI DA RISCOUTERE	TOTALI (14+15)	VARIAZIONI		PREVISIONI	RISCOSSIONI (8+14)	DIFFERENZE RISPETTO ALLE PREVISIONI		
					IN PIU' (16-13)	IN MENO (13-16)			IN PIU' (20-19)	IN MENO (19-20)	
1	13	14	15	16	17	18	19	20	21	22	23
7 22 01	179.736	736	179.000	179.736	0	0	2.000.000.000	1.921.697.295	0	78.102.705	185.441
7 22 02	2.071.799	0	2.071.799	2.071.799	0	0	725.000.000	694.633.246	0	30.366.754	2.071.799
7 22 03	5.000.000	0	5.000.000	5.000.000	0	0	80.000.000	15.984.666	0	64.015.334	110.313.435
7 22 04	29.396.000	3.902.000	25.494.000	29.396.000	0	0	30.000.000	3.902.000	0	26.098.000	25.494.000
7 22 05	0	0	0	0	0	0	0	0	0	0	0
7 22 06	0	0	0	0	0	0	25.000.000	20.916.269	0	4.083.731	0
7 22 07	994.802	0	994.802	994.802	0	0	0	0	0	0	994.802
7 22 08	54.819.812	49.942.369	4.877.423	54.819.812	0	0	600.000.000	572.634.333	0	27.565.667	132.669.491
	92.462.149	53.845.125	38.617.024	92.462.149	0	0	3.460.000.000	3.229.767.809	0	230.232.191	271.728.968
	92.462.149	53.845.125	38.617.024	92.462.149	0	0	3.460.000.000	3.229.767.809	0	230.232.191	271.728.968

RENDICONTO FINANZIARIO ESERCIZIO 2000  
A) ENTRATE

CODICE	CAPITOLO		GESTIONE DI COMPETENZA									
	NUMERO	DENOMINAZIONE	PREVISIONI				SOMME ACCERTATE				DIFFERENZE RISPETTO ALLE PREVISIONI	
			INIZIALI	IN AUMENTO	IN DIMINUIZIONE	VARIAZIONI	DEFINITIVE (4+5-6)	RISOSSE	RIMASTE DA RISCOUERE (10-8)	TOTALE ACCERTATI (9+9)	IN PIU' (10-7)	IN MENO (7-10)
1	2	3	4	5	6	7	8	9	10	11	12	
		RIEPILOGO DEI TITOLI										
	TITOLO I	- ENTRATE CONTRIBUTIVE	0	0	0	0	0	0	0	0	0	
	TITOLO II	- ENTRATE DERIVANTI DA TRASFERIMENTI CORRENTI	30.421.543.229	0	10.941.750.000	19.479.793.229	6.952.540.476	354.127.478	7.306.667.954	40.124.725	12.213.250.000	
	TITOLO III	- ALTRE ENTRATE	2.640.966.695	0	0	2.640.966.695	984.472.923	1.639.052.835	2.623.525.756	423.375.305	440.816.242	
	TITOLO IV	- ENTRATE PER ALIENAZIONE DI BENI PATRIMONIALI E RISCOSSIONE DI CREDITI	515.000.000	0	0	515.000.000	126.040.478	115.222.422	241.262.900	89.627.000	343.364.100	
	TITOLO V	- ENTRATE DERIVANTI DA TRASFERIMENTI IN CONTO CAPITALE	0	0	0	0	0	0	0	0	0	
	TITOLO VI	- ACCENSIONE DI PRESTITI	1.500.000.000	14.500.000.000	0	16.000.000.000	4.719.388.543	11.386.053.511	16.105.442.054	105.442.054	0	
	TITOLO VII	- PARTITE DI GIRO	3.460.000.000	0	0	3.460.000.000	3.175.922.684	233.111.944	3.409.034.628	91.582.113	142.547.465	
		TOTALE DELLE ENTRATE	30.537.509.924	14.500.000.000	10.941.750.000	42.095.759.924	15.958.365.104	13.727.568.190	29.685.933.294	750.151.197	13.159.977.827	
		Avanzo di amministrazione al 31/12/1999	0	0	0	0	0	0	1.308.921.780	0	0	
		Fondi iniziale di cassa al 1°/1/2000	0	0	0	0	0	0	0	0	0	
		TOTALE GENERALE DELLE ENTRATE	30.537.509.924	14.500.000.000	10.941.750.000	42.095.759.924	15.958.365.104	13.727.568.190	30.994.855.074	750.151.197	13.159.977.827	



CODICE	GESTIONE DEI RESIDUI ATTIVI						GESTIONE DI CASSA					TOTALE DEI RESIDUI ATTIVI AL TERMINE DELL'ESERCIZIO (9+15)
	RESIDUI ALL' INIZIO DELL'ESERCIZIO	RISORSI	RIMASTI DA RISCOUTERE	TOTALI (14+15)	VARIAZIONI		PREVISIONI	RISCOSSIONI (8+14)	DIFFERENZE RISPETTO ALLE PREVISIONI			
					IN PIU' (16-13)	IN MENO (13-16)			IN PIU' (20-19)	IN MENO (19-20)		
	13	14	15	16	17	18	19	20	21	22	23	
1	0	0	0	0	0	0	0	0	0	0	0	
2	7.005.445.474	6.990.445.474	10.000.000	7.000.445.474	0	5.000.000	26.924.355.845	13.942.905.950	53.183.195	13.034.553.090	364.127.478	
3	1.686.680.048	1.225.058.858	379.623.780	1.604.682.638	0	81.997.410	2.928.529.681	2.209.531.781	324.370.308	1.043.368.208	2.018.676.615	
4	0	0	0	0	0	0	515.000.000	126.040.478	0	388.959.522	115.222.422	
5	0	0	0	0	0	0	0	0	0	0	0	
6	7.308.254.170	7.308.254.170	0	7.308.254.170	0	0	18.000.000.000	12.027.642.713	0	5.972.357.287	11.386.053.511	
7	92.462.149	53.845.125	38.617.024	92.462.149	0	0	3.460.000.000	3.229.767.809	0	230.232.191	271.728.968	
	16.092.841.841	15.577.603.627	428.240.804	16.005.844.431	0	86.997.410	51.827.885.526	31.535.968.731	377.553.503	20.649.470.298	14.155.808.994	
	0	0	0	0	0	0	0	0	0	0	0	
	0	0	0	0	0	0	0	0	0	0	0	
	16.092.841.841	15.577.603.627	428.240.804	16.005.844.431	0	86.997.410	51.827.885.526	31.535.968.731	377.553.503	20.649.470.298	14.155.808.994	

RENDICONTO FINANZIARIO ESERCIZIO 2000  
B) SPESE

CODICE	CAPITOLO		GESTIONE DI COMPETENZA									
	NUMERO	DENOMINAZIONE	PREVISIONI				SOMME IMPEGATE			DIFFERENZE RISPETTO ALLE PREVISIONI		
			INIZIALI	VARIAZIONI		DEFINITIVE (4+5-6)	PAGATE	RIMASTE DA PAGARE (10-8)	TOTALE IMPEGNI (8+9)	IN PIU' (10-7)	IN MENO (7-10)	
				IN AUMENTO	IN DIMINUIZIONE							
1	2	3	4	5	6	7	8	9	10	11	12	
		Disavanzo di amministr. ne al 31/12/1999	0	0	0	0	0	0	0	0	0	
		<b>TITOLO 1</b>										
		<u>SPESE CORRENTI</u>										
		<b>CATEGORIA 01</b>										
		<u>SPESE PER GLI ORGANI DELL' ENTE</u>										
1 01 01		ASSEGNI E INDENNITA' ALLA PRESIDENZA	180.000.000	0	0	180.000.000	134.796.954	766.550	135.563.504	0	44.436.496	
1 01 02		COMPENSI, INDENNITA' E RIMBORSI COMPONENTI ORGANI COLLEGIALI DI AMMINISTRAZIONE	10.000.000	0	0	10.000.000	11.726.761	402.000	12.128.761	2.128.761	0	
1 01 03		COMPENSI, INDENNITA' E RIMBORSI COMPONENTI COLLEGIO REVISORI	20.000.000	0	0	20.000.000	14.008.000	32.000	14.040.000	0	5.960.000	
		<b>Totale Categoria 1*</b>	210.000.000	0	0	210.000.000	160.531.735	1.200.550	161.732.285	2.128.761	50.396.496	
		<b>CATEGORIA 02</b>										
		<u>ONERI PER IL PERSONALE IN ATTIVITA' DI SERVIZIO</u>										
1 02 01		STIPENDI E ASSEGNI FISSI AL PERSONALE a riportare	7.220.834.000	0	0	7.220.834.000	6.954.541.675	69.922.060	7.024.463.735	0	196.370.265	
		<b>a riportare</b>	7.220.834.000	0	0	7.220.834.000	6.954.541.675	69.922.060	7.024.463.735	0	196.370.265	

CODICE	GESTIONE DEI RESIDUI PASSIVI						GESTIONE DI CASSA						TOTALE DEI RESIDUI PASSIVI AL TERMINE DELL'ESERCIZIO (9+15)
	RESIDUI ALL' INIZIO DELL'ESERCIZIO	PAGATI	RINASTI DA PAGARE	TOTALI (14+15)	VARIAZIONI		PREVISIONI	PAGAMENTI (8+14)	DIFFERENZE RISPETTO ALLE PREVISIONI		IN MEMO (19-20)		
					IN PIU' (16-13)	IN MEMO (13-16)			IN PIU' (20-19)	IN MEMO (19-20)			
1	13	14	15	16	17	18	19	20	21	22	23	0	
1 01 01	0	0	0	0	0	0	180.000.000	134.796.954	0	0	45.203.046	766.550	
1 01 02	0	0	0	0	0	0	10.401.000	11.726.781	1.325.781	0	402.000		
1 01 03	0	0	0	0	0	0	21.283.334	14.008.000	0	0	7.275.334	32.000	
	0	0	0	0	0	0	211.684.334	160.531.735	1.325.781	0	52.478.380	1.200.550	
1 02 01	13.545.109	13.545.109	0	13.545.109	0	0	7.220.834.000	6.968.086.784	0	0	252.747.216	69.922.060	
	13.545.109	13.545.109	0	13.545.109	0	0	7.220.834.000	6.968.086.784	0	0	252.747.216	69.922.060	

RENDICONTO FINANZIARIO ESERCIZIO 2000  
B) SPESE

CODICE	CAPITOLO		GESTIONE DI COMPETENZA										DIFFERENZE RISPETTO ALLE PREVISIONI	
	NUMERO	DENOMINAZIONE	PREVISIONI					SOMME IMPEGGATE					IN PIU' (10-7)	IN MENO (7-10)
			INIZIALI	VARIAZIONI		DEFINITIVE (4+5-6)	PAGATE	RIMASTE DA PAGARE (10-8)	TOTALE IMPEGGI (8+9)					
				IN AUMENTO	IN DIMINUIZIONE									
3	4	5	6	7	8	9	10	11	12					
1	2	3	4	5	6	7	8	9	10	11	12			
1 02 02		INDENNITA' DI FUNZIONE (DIRIGENTI AMMINISTRATIVI) ART. 17 DPR 171/91	0	0	0	0	0	0	0	0	0	0	0	
1 02 03		PERSONALE A CONTRATTO EX ART. 23 DPR 171/91	0	0	0	0	0	0	0	0	0	0	0	
1 02 04		INDENNITA' E RIMBORSO SPESE MISSIONI ALL'INTERNO	30.000.000	35.000.000	0	65.000.000	41.738.999	2.920.036	44.659.035	0	20.340.965	0	20.340.965	
1 02 05		INDENNITA' E RIMBORSO SPESE MISSIONI ALL'ESTERO	25.000.000	30.000.000	0	55.000.000	21.765.230	9.046.925	30.812.155	0	24.187.845	0	24.187.845	
1 02 06		ONERI PREVIDENZIALI E ASSISTENZIALI A CARICO DELL'ENTE	1.880.000.000	0	0	1.880.000.000	1.544.547.047	217.547.414	1.762.094.461	0	117.905.539	0	117.905.539	
1 02 07		LIQUIDAZIONE PERSONALE A CONTRATTO	0	0	0	0	0	0	0	0	0	0	0	
1 02 08		ALTRI ONERI SOCIALI A CARICO DELL'ENTE	95.786.458	0	0	95.786.458	74.740.078	19.418.362	94.158.440	0	1.628.018	0	1.628.018	
1 02 09		CORSI PER IL PERSONALE E PARTECIPAZIONE SPESE CORSI INDETTI DA ENTI-AMM.NI VARIE	28.000.000	15.000.000	0	43.000.000	18.125.000	19.758.000	37.883.000	0	5.117.000	0	5.117.000	
1 02 10		INDENNITA' INCARICHI DIR. STRUTTURE E PROGETTI RICERCA (ART.22 DPR 171/91)	0	0	0	0	0	0	0	0	0	0	0	
1 02 11		INDENNITA' DI SEDE DISGIUNTA (ART.55 DPR 509/799)	0	0	0	0	0	0	0	0	0	0	0	
1 02 12		ONERI DERIVANTI DA APPLICAZIONE NUOVO CONTRATTO	0	0	0	0	0	0	0	0	0	0	0	
		a riportare	9.279.620.458	80.000.000	0	9.359.620.458	8.655.458.029	338.612.797	8.994.070.826	0	365.549.632	0	365.549.632	

CODICE	GESTIONE DEI RESIDUI PASSIVI						GESTIONE DI CASSA					TOTALE DEI RESIDUI PASSIVI AL TERMINE DELL'ESERCIZIO (9+15)
	RESIDUI ALL' INIZIO DELL'ESERCIZIO	PAGATI	RIMASTI DA PAGARE	TOTALI (14+15)	VARIAZIONI		PREVISIONI	PAGAMENTI (8+14)	DIFFERENZE RISPETTO ALLE PREVISIONI			
					IN PIU' (16-13)	IN MENO (13-16)			IN PIU' (20-19)	IN MENO (19-20)		
	13	14	15	16	17	18	19	20	21	22	23	
1												
1 02 02	0	0	0	0	0	0	0	0	0	0	0	
1 02 03	0	0	0	0	0	0	0	0	0	0	0	
1 02 04	2.225.603	1.996.500	0	1.996.500	0	229.103	66.848.795	43.735.499	0	23.113.296	2.920.036	
1 02 05	15.402.828	11.202.828	0	11.202.828	0	4.200.000	57.250.000	32.968.058	0	24.281.942	9.046.925	
1 02 06	273.159.484	273.159.484	0	273.159.484	0	0	1.820.000.000	1.817.706.531	0	2.293.469	217.547.414	
1 02 07	0	0	0	0	0	0	0	0	0	0	0	
1 02 08	49.818.319	30.740.802	16.761.699	47.502.501	0	2.315.818	150.000.000	105.480.880	0	44.519.120	36.180.061	
1 02 09	4.845.602	4.845.600	0	4.845.600	0	2	44.440.000	22.970.680	0	21.469.400	19.750.000	
1 02 10	0	0	0	0	0	0	0	0	0	0	0	
1 02 11	0	0	0	0	0	0	0	0	0	0	0	
1 02 12	0	0	0	0	0	0	0	0	0	0	0	
	358.996.945	335.490.323	16.761.699	352.252.022	0	6.744.923	9.359.372.795	8.990.948.352	0	348.424.443	355.376.496	





RENDICONTO FINANZIARIO ESERCIZIO 2000  
B) SPESE

CODICE	CAPITOLO		GESTIONE DI COMPETENZA									
	NUMERO	DENOMINAZIONE	PREVISIONI				SOMME IMPEGATE			DIFFERENZE RISPETTO ALLE PREVISIONI		
			INIZIALI	IN AUMENTO	IN DIMINUIZIONE	DEFINITIVE (4+5-6)	PAGATE	RIMASTE DA PAGARE (10-8)	TOTALE IMPEGNI (8+9)	IN PIU' (10-7)	IN MENO (7-10)	
1	2	3	4	5	6	7	8	9	10	11	12	
		Totale Categoria 3*	0	0	0	0	0	0	0	0	0	
		CATEGORIA 04										
		<u>SPESE PER L'ACQUISTO DI BENI DI CONSUMO E DI SERVIZI</u>										
1 04 01		ACQUISTO MATERIALI DI CONSUMO E MOLEGGIO DI MATERIALE TECNICO	180.000.000	20.000.000	0	200.000.000	121.380.078	76.152.356	197.532.434	0	2.467.566	
1 04 02		CANCELLERIA TIPOGRAFIA E MATERIALE PER FOTOCOPIE	75.000.000	0	0	75.000.000	50.599.771	22.224.368	72.824.139	0	2.175.861	
1 04 03		ACQUISTO DI LIBRI RIVISTE GIORNALI ED ALTRE PUBBLICAZIONI	6.000.000	2.000.000	0	8.000.000	6.828.899	1.139.500	7.968.399	0	31.601	
1 04 04		SPESE DI RAPPRESENTANZA	9.000.000	0	0	9.000.000	4.718.051	2.245.690	6.963.741	0	2.036.259	
1 04 05		SPESE PER IL FUNZIONAMENTO DI COMMISSIONI COMMITATI ECC.	1.000.000	500.000	0	1.500.000	954.000	0	954.000	0	546.000	
1 04 06		ACQUISTO DI VESTIARIO E DIVISE	30.000.000	0	0	30.000.000	970.200	18.572.080	19.542.280	0	10.457.720	
1 04 07		MATERIALE VIDEO-FOTOGRAFICO PER DOCUMENTAZIONI TECNICHE	15.000.000	0	0	15.000.000	1.340.010	0	1.340.010	0	13.659.990	
1 04 08		MANUTENZIONE RIPARAZIONE ABBATTAMENTO LOCALI E RELATIVI IMPIANTI	150.000.000	0	0	150.000.000	56.536.085	38.461.666	94.997.751	0	55.002.249	
		a riportare	466.000.000	22.500.000	0	488.500.000	243.327.094	158.795.660	402.122.754	0	86.377.246	



CODICE	GESTIONE DEI RESIDUI PASSIVI						GESTIONE DI CASSA				TOTALE DEI RESIDUI PASSIVI AL TERMINE DELL'ESERCIZIO (9+15)
	RESIDUI ALL' INIZIO DELL'ESERCIZIO	PAGATI	RIMASTI DA PAGARE	TOTALI (14+15)	VARIAZIONI		PREVISIONI	PAGAMENTI (8+14)	DIFFERENZE RISPETTO ALLE PREVISIONI		
					IN PIU' (16-13)	IN MENO (13-16)			IN PIU' (20-19)	IN MENO (19-20)	
13	14	15	16	17	18	19	20	21	22	23	
1	0	0	0	0	0	0	0	0	0	0	
1 04 01	51.434.370	25.690.007	439.056	26.129.063	0	25.305.307	147.070.005	0	92.929.915	76.591.412	
1 04 02	29.287.018	27.483.840	180.000	27.663.840	0	1.623.178	78.083.611	0	21.916.389	22.404.368	
1 04 03	3.560.998	3.438.622	122.376	3.560.998	0	0	10.267.521	0	732.479	1.261.876	
1 04 04	315.864	180.000	46.764	226.764	0	89.100	4.898.051	0	4.237.949	2.292.454	
1 04 05	0	0	0	0	0	0	954.000	0	546.000	0	
1 04 06	792.000	792.000	0	792.000	0	0	1.762.200	0	28.237.800	18.572.000	
1 04 07	3.865.784	311.964	0	311.964	0	3.553.820	1.651.974	0	23.348.026	0	
1 04 08	78.128.247	28.045.437	2.550.000	30.595.437	0	47.532.810	84.581.522	0	135.418.478	41.011.666	
	167.384.281	85.941.870	3.338.196	89.280.066	0	78.104.215	329.268.964	0	397.367.036	162.133.856	



CODICE	GESTIONE DEI RESIDUI PASSIVI						GESTIONE DI CASSA					TOTALE DEI RESIDUI PASSIVI AL TERMINE DELL'ESERCIZIO DELL'ESERCIZIO (9+15)
	RESIDUI ALL' INIZIO DELL'ESERCIZIO	PAGATI	RIMASTI DA PAGARE	TOTALI (14+15)	VARIAZIONI		PREVISIONI	PAGAMENTI (8+14)	DIFFERENZE RISPETTO ALLE PREVISIONI			
					IN PIU' (16-13)	IN MENO (13-16)			IN PIU' (20-19)	IN MENO (19-20)		
1	13	14	15	16	17	18	19	20	21	22	23	
1 04 09	15.137.445	15.137.445	0	15.137.445	0	0	250.000.000	174.694.517	0	75.305.483	0	
1 04 10	87.257.484	30.000.081	0	30.000.081	0	57.257.403	230.000.000	84.860.821	0	145.139.179	35.139.260	
1 04 11	15.316.400	11.632.280	0	11.632.280	0	3.684.120	120.000.000	63.279.700	0	56.720.300	36.990.580	
1 04 12	103.500	98.500	5.000	103.500	0	0	18.000.000	11.943.100	0	6.056.900	5.000	
1 04 13	0	0	0	0	0	0	40.000.000	26.900.461	0	13.099.539	205.000	
1 04 14	20.795.102	5.271.882	4.512.500	9.784.382	0	11.010.720	60.000.000	27.128.722	0	32.871.278	19.261.440	
1 04 15	4.432.746	4.062.614	27.612	4.090.026	0	342.720	25.000.000	21.851.231	0	3.148.769	2.246.475	
1 04 16	0	0	0	0	0	0	50.000.000	39.129.312	0	10.870.688	0	
1 04 17	13.300.963	7.896.000	5.404.963	13.300.963	0	0	35.000.000	16.588.402	0	18.411.598	26.773.763	
1 04 18	0	0	0	0	0	0	130.000.000	126.429.701	0	3.570.299	0	
1 04 19	131.223	131.223	0	131.223	0	0	65.000.000	54.729.512	0	10.270.488	1.029.317	
1 04 20	112.898.899	48.791.820	43.574.480	92.366.300	0	20.532.599	300.000.000	196.997.420	0	103.002.580	89.589.681	
1 04 21	80.561.830	39.279.374	31.027.135	70.306.509	0	10.255.321	300.000.000	191.755.583	0	108.244.417	107.968.766	
	517.319.873	248.242.889	87.889.886	336.132.775	0	181.187.698	2.259.636.000	1.365.557.446	0	894.078.554	481.255.138	

RENDICONTO FINANZIARIO ESERCIZIO 2000  
B) SPESE

CODICE	CAPITOLO		GESTIONE DI COMPETENZA									
	NUMERO	DENOMINAZIONE	PREVISIONI				SOMME IMPEGNATE			DIFFERENZE RISPETTO ALLE PREVISIONI		
			INIZIALI	IN AUMENTO	IN DIMINUIZIONE	DEFINITIVE (4+5-6)	PAGATE	RIMASTE DA PAGARE (8-9)	TOTALE IMPEGNI (8+9)	IN PIU' (10-7)	IN MENO (7-10)	
1	2	3	4	5	6	7	8	9	10	11	12	
1 04 22		VIGILANZA OTTURNA E NOTTURNA	150.000.000	0	0	150.000.000	74.986.170	34.236.950	109.223.100	0	40.776.900	
1 04 23		NOLEGGIO MACCHINA PER FOTOCOPIE	0	0	0	0	0	0	0	0	0	
1 04 24		SPESE VARIE	40.000.000	0	0	40.000.000	23.539.726	13.710.487	37.250.213	0	2.749.787	
1 04 25		CAPITOLO SOPPRESSO	0	0	0	0	0	0	0	0	0	
1 04 26		SPESE PER COSTRUZIONI E LAVORI TECNICI AFFIDATI A TERZI	30.000.000	95.000.000	0	125.000.000	77.534.672	31.185.824	108.720.496	0	16.279.504	
1 04 27		ADEGUAMENTO LOCALI E IMPIANTI A NORME ANTINCENDIO-IGIENE E SICUREZZA SUL LAVORO	0	0	0	0	0	0	0	0	0	
1 04 28		SPESE PER PUBBLICITA'	1.000.000	0	0	1.000.000	950.000	0	950.000	0	50.000	
1 04 29		MANUTENZIONE LIBRERIE PROGRAMMI PER COMPUTER (SOFTWARE)	20.000.000	0	0	20.000.000	2.033.400	3.030.000	5.063.400	0	14.936.600	
1 04 30		SPESE CONVEZIONI, CONFERENZIERI ETC. PROGRAMMI RICERCA	0	0	0	0	0	0	0	0	0	
1 04 31		SPESE COSTRUZIONI TECNICHE AFFIDATE A TERZI NON INVENIARIABILI (EX L.234/89)	0	0	0	0	0	0	0	0	0	
1 04 32		CONSULENZE PROFESSIONALI PER ATTUAZIONE INTERVENTI EX L.234/89	0	0	0	0	0	0	0	0	0	
1 04 33		FITTO LOCALI	0	0	0	0	0	0	0	0	0	
		• riportare	1.941.500.000	182.500.000	0	2.124.000.000	1.296.358.525	475.528.493	1.771.887.018	68.882	352.181.864	

CODICE	GESTIONE DEI RESIDUI PASSIVI						GESTIONE DI CASSA					TOTALE DEI RESIDUI PASSIVI AL TERMINE DELL'ESERCIZIO (9+15)
	RESIDUI ALL' INIZIO DELL'ESERCIZIO	PAGATI	RIMASTI DA PAGARE	TOTALI (14+15)	VARIAZIONI		PREVISIONI	PAGAMENTI (8+14)	DIFFERENZE RISPETTO ALLE PREVISIONI			
					IN PIU' (16-13)	IN MENO (13-16)			IN PIU' (20-19)	IN MENO (19-20)		
	13	14	15	16	17	18	19	20	21	22	23	
1												
1 04 22	23.087.580	14.235.008	0	14.235.008	0	8.852.572	180.000.000	89.221.178	0	90.778.822	34.236.930	
1 04 23	0	0	0	0	0	0	0	0	0	0	0	
1 04 24	16.509.987	16.501.347	0	16.501.347	0	8.640	40.000.000	40.041.073	41.073	0	13.710.487	
1 04 25	0	0	0	0	0	0	0	0	0	0	0	
1 04 26	53.668.440	36.533.940	12.635.140	49.189.080	0	4.479.360	170.000.000	114.008.612	0	55.911.388	43.820.964	
1 04 27	18.036.000	18.030.100	0	18.030.100	0	5.900	26.455.000	18.030.100	0	8.424.900	0	
1 04 28	738.000	0	738.000	738.000	0	0	2.500.000	950.000	0	1.550.000	738.000	
1 04 29	10.145.400	10.145.400	0	10.145.400	0	0	120.000.000	12.178.800	0	7.821.200	3.030.000	
1 04 30	62.314.000	0	0	0	0	62.314.000	62.314.000	0	0	62.314.000	0	
1 04 31	0	0	0	0	0	0	0	0	0	0	0	
1 04 32	0	0	0	0	0	0	0	0	0	0	0	
1 04 33	0	0	0	0	0	0	0	0	0	0	0	
	791.819.280	343.788.684	101.263.026	444.971.710	0	256.847.578	2.760.965.000	1.640.667.209	41.073	1.120.878.864	576.791.519	

RENDICONTO FINANZIARIO ESERCIZIO 2000  
B) SPESE

CODICE		CAPITOLO		GESTIONE DI COMPETENZA									
NUMERO	DENOMINAZIONE	PREVISIONI					SOMME IMPEGNATE				DIFFERENZE RISPETTO ALLE PREVISIONI		
		INIZIALI	VARIAZIONI		DEFINITIVE (4+5-6)	PAGATE	RINASTE DA PAGARE (10-8)	TOTALE IMPEGNI (8+9)	IN PIU' (10-7)	IN MENO (7-10)			
			IN AUMENTO	IN DIMINUIZIONE									
1	2	4	5	6	7	8	9	10	11	12			
1 04 34	3	0	0	0	0	0	0	0	0	0			
1 04 35	SPESA PER STUDI, INDAGINI E RILEVAZIONI	30.000.000	0	0	30.000.000	16.727.356	8.741.910	25.469.266	0	4.530.734			
1 04 36	TRASPORTI, FACCHINAGGI, CONSEGNE VARIE	50.000.000	0	0	50.000.000	18.540.316	17.299.992	35.840.308	0	14.159.692			
	MANUTENZIONE ATTREZZATURE MACCHINARI, MOBILI E MACCHINE PER UFFICI												
	Totale Categoria 4*	2.021.500.000	182.500.000	0	2.204.000.000	1.331.626.197	501.570.395	1.833.196.592	68.882	370.872.290			
	CATEGORIA 05												
	SPESA PER PRESTAZIONI ISTITUZIONALI												
1 05 01	ATTIVITA' DI RICERCA SU FINANZIAMENTO C.N.R.	0	0	0	0	0	0	0	0	0			
1 05 02	ASSEGNI PER LA COLLABORAZIONE ALL'ATTIVITA' DI RICERCA	0	0	0	0	0	0	0	0	0			
1 05 03	CONTRATTI PER SPECIFICHE PRESTAZIONI PREVISTE DA PROGRAMMI DI RICERCA	800.000.000	0	230.000.000	570.000.000	519.362.073	50.699.281	570.061.354	61.354	0			
1 05 04	INDENNITA' E RIMBORSO SPESE MISSIONI PER PROGRAMMI DI RICERCA	400.000.000	0	130.000.000	270.000.000	237.603.917	5.850.500	243.454.417	0	26.545.583			
1 05 05	CONVEGNI E CONGRESSI PER PROGRAMMI DI RICERCA	100.000.000	0	60.000.000	40.000.000	35.686.244	2.527.548	38.213.792	0	1.786.208			
	o riportare	1.300.000.000	0	420.000.000	880.000.000	792.652.234	59.077.329	851.729.563	61.354	28.331.791			

CODICE	GESTIONE DEI RESIDUI PASSIVI						GESTIONE DI CASSA				TOTALE DEI RESIDUI PASSIVI AL TERMINE DELL'ESERCIZIO (9+15)
	RESIDUI ALL' INIZIO DELL'ESERCIZIO	PAGATI	RIMASTI DA PAGARE	VARIAZIONI		TOTALI (14+15)	PREVISIONI	PAGAMENTI (8+14)	DIFFERENZE RISPETTO ALLE PREVISIONI		
				IN PIU' (16-13)	IN MENO (13-16)				IN PIU' (20-19)	IN MENO (19-20)	
1	13	14	15	16	17	18	19	20	21	22	23
1 04 34	0	0	0	0	0	0	0	0	0	0	0
1 04 35	13.398.500	2.500.700	0	2.500.700	0	10.897.800	50.000.000	19.228.056	0	30.771.944	8.741.910
1 04 36	19.914.723	7.693.739	600.638	8.294.377	0	11.620.346	60.000.000	26.234.055	0	33.765.945	17.900.630
	735.132.503	353.903.123	101.863.664	455.766.787	0	279.365.716	2.870.905.000	1.685.529.320	41.073	1.185.416.753	683.434.059
1 05 01	0	0	0	0	0	0	0	0	0	0	0
1 05 02	0	0	0	0	0	0	0	0	0	0	0
1 05 03	280.570.300	280.570.300	0	280.570.300	0	0	870.000.000	799.932.373	0	70.067.627	50.699.281
1 05 04	42.984.156	42.842.481	0	42.842.481	0	141.675	370.000.000	280.446.398	0	89.553.682	5.850.500
1 05 05	11.713.416	10.455.804	0	10.455.804	0	1.257.612	45.000.000	46.142.048	1.142.048	0	2.527.548
	335.267.872	333.868.585	0	333.868.585	0	1.599.287	1.285.000.000	1.126.520.819	1.142.048	159.621.229	59.077.329

RENDICONTO FINANZIARIO ESERCIZIO 2000  
B) SPESE

CODICE	CAPITOLO		GESTIONE DI COMPETENZA									
	NUMERO	DENOMINAZIONE	PREVISIONI				SOMME IMPEGNATE				DIFFERENZE RISPETTO ALLE PREVISIONI	
			INIZIALI	VARIAZIONI		DEFINITIVE (4+5-6)	PAGATE	RIMASTE DA PAGARE (10-8)	TOTALE IMPEGNI (8+9)	IN PIU' (10-7)	IN MENO (7-10)	
5	6	7	8	9	10	11	12					
1	2	3	4	5	6	7	8	9	10	11	12	
1 05 06		SPESE CONVENZIONI E CONFERENZIERI PER PROGRAMMI DI RICERCA	1.400.000.000	0	1.140.000.000	260.000.000	52.581.512	112.835.000	165.416.512	0	94.583.488	
1 05 07		COSTRUZIONI, LAVORI TECNICI E SERVIZI AFFIDATI A TERZI PER PROGRAMMI DI RICERCA	300.000.000	0	0	300.000.000	118.870.779	61.091.260	179.962.019	0	120.037.981	
1 05 09		PROGRAMMA RICERCHE INSEAN 1991-1993	0	0	0	0	0	0	0	0	0	
		Totale Categoria 5*	3.000.000.000	0	1.560.000.000	1.440.000.000	964.104.525	233.003.569	1.197.108.094	61.354	262.953.260	
		CATEGORIA 06										
		TRASFERIMENTI PASSIVI										
1 06 01		SPESE PER BORSE DI STUDIO ED ADDESTRAMENTO	105.000.000	0	0	105.000.000	0	0	0	0	105.000.000	
		Totale Categoria 6*	105.000.000	0	0	105.000.000	0	0	0	0	105.000.000	
		CATEGORIA 07										
		ONERI FINANZIARI										
1 07 01		INTERESSI PASSIVI e riportata	10.000.000	100.000.000	0	110.000.000	109.996.298	0	109.996.298	0	3.782	
			10.000.000	100.000.000	0	110.000.000	109.996.298	0	109.996.298	0	3.782	



CODICE	GESTIONE DEI RESIDUI PASSIVI						GESTIONE DI CASSA				TOTALE DEI RESIDUI PASSIVI AL TERMINE DELL'ESERCIZIO (9+15)
	RESIDUI ALL' INIZIO DELL'ESERCIZIO	PAGATI	RIMASTI DA PAGARE	TOTALI (14+15)	VARIAZIONI		PREVISIONI	PAGAMENTI (8+14)	DIFFERENZE RISPETTO ALLE PREVISIONI		
					IN PIU' (16-13)	IN MEMO (13-16)			IN PIU' (20-19)	IN MEMO (19-20)	
	13	14	15	16	17	18	19	20	21	22	23
1											
1 05 06	1.243.827.800	1.162.564.641	80.000.000	1.242.564.641	0	1.243.159	1.310.000.000	1.215.146.153	0	94.853.847	192.855.000
1 05 07	0	0	0	0	0	0	300.000.000	118.870.779	0	181.129.221	61.091.240
1 05 09	0	0	0	0	0	0	0	0	0	0	0
	1.579.095.672	1.496.433.226	80.000.000	1.576.433.226	0	2.662.446	2.895.000.000	2.460.537.751	1.142.048	435.604.297	313.003.569
1 06 01	0	0	0	0	0	0	105.000.000	0	0	105.000.000	0
	0	0	0	0	0	0	105.000.000	0	0	105.000.000	0
1 07 01	9.705.618	9.705.618	0	9.705.618	0	0	180.000.000	119.701.916	0	60.298.084	0
	9.705.618	9.705.618	0	9.705.618	0	0	180.000.000	119.701.916	0	60.298.084	0

RENDICONTO FINANZIARIO ESERCIZIO 2000  
B) SPESE

CODICE	CAPITULO		GESTIONE DI COMPETENZA										
	NUMERO	DENOMINAZIONE	PREVISIONI					SOMME IMPEGNATE				DIFFERENZE RISPETTO ALLE PREVISIONI	
			INITIALI	VARIAZIONI		DEFINITIVE (4+5-6)	PAGATE	RIMASTE DA PAGARE (10-8)	TOTALE IMPEGNI (8+9)	IN PIU' (10-7)	IN MENO (7-10)		
				IN AUMENTO	IN DIMINUIZIONE								
1	2	3	4	5	6	7	8	9	10	11	12		
1 07 02		SPESE E COMMISSIONI BANCARIE	110.000.000	0	0	110.000.000	65.622.491	16.600.000	82.422.491	0	27.577.509		
		Totale Categoria 7*	120.000.000	100.000.000	0	220.000.000	175.618.789	16.600.000	192.418.789	0	27.581.211		
		CATEGORIA 08											
		<u>ONERI TRIBUTARI</u>											
1 08 01		IMPOSTE TASSE E TRIBUTI VARI	300.000.000	0	0	300.000.000	115.170.470	143.207.500	258.377.970	0	41.622.030		
1 08 02		IMPOSTA REGIONALE ATTIVITA' PRODUTTIVE (IRAP)	650.000.000	50.000.000	0	700.000.000	602.045.519	25.947.100	627.992.619	0	72.007.381		
		Totale Categoria 8*	950.000.000	50.000.000	0	1.000.000.000	717.215.989	169.154.600	886.370.589	0	113.629.411		
		CATEGORIA 09											
		<u>POSTE CORRETTIVE E COMPENSATIVE DI ENTRATE CORRENTI</u>											
1 09 01		RESTITUZIONI E RIMBORSI DIVERSI	10.000.000	0	0	10.000.000	2.486.375	0	2.486.375	0	7.513.625		
		Totale Categoria 9*	10.000.000	0	0	10.000.000	2.486.375	0	2.486.375	0	7.513.625		

CODICE	GESTIONE DEI RESIDUI PASSIVI						GESTIONE DI CASSA					TOTALE DEI RESIDUI PASSIVI AL TERMINE DELL'ESERCIZIO (9+15)
	RESIDUI ALL' INIZIO DELL'ESERCIZIO	PAGATI	RIMASTI DA PAGARE	TOTALI (14+15)	VARIAZIONI		PREVISIONI	PAGAMENTI (8+14)	DIFFERENZE RISPETTO ALLE PREVISIONI			
					IN PIU' (16-13)	IN MENO (13-16)			IN PIU' (20-19)	IN MENO (19-20)		
	13	14	15	16	17	18	19	20	21	22	23	
1												
1 07 02	42.889.350	42.889.350	0	42.889.350	0	0	150.000.000	108.511.841	0	41.488.159	16.800.000	
	52.594.968	52.594.968	0	52.594.968	0	0	330.000.000	228.213.757	0	101.786.243	16.800.000	
1 08 01	4.896.908	4.896.908	0	4.896.908	0	0	300.000.000	120.067.378	0	179.932.622	143.207.500	
1 08 02	54.368.730	54.368.730	0	54.368.730	0	0	700.000.000	656.414.249	0	43.565.751	25.947.100	
	59.265.638	59.265.638	0	59.265.638	0	0	1.000.000.000	776.481.627	0	223.518.373	169.154.600	
1 09 01	4.241.947	4.241.947	0	4.241.947	0	0	10.000.000	6.728.322	0	3.271.678	0	
	4.241.947	4.241.947	0	4.241.947	0	0	10.000.000	6.728.322	0	3.271.678	0	

RENDICONTO FINANZIARIO ESERCIZIO 2000  
8) SPESE

CODICE	CAPITOLO		GESTIONE DI COMPETENZA											
	NUMERO	DENOMINAZIONE	PREVISIONI					SOMME IMPEGGATE					DIFFERENZE RISPETTO ALLE PREVISIONI	
			INIZIALI	IN AUMENTO	IN DIMINUIZIONE	DEFINITIVE (4+5-6)	PAGATE	RINASTE DA PAGARE (10-8)	TOTALE IMPEGNI (8+9)	IN PIU' (10-7)	IN MENO (7-10)			
1	2	3	4	5	6	7	8	9	10	11	12			
		CATEGORIA 10												
		<u>SPESE NON CLASSIFICABILI IN ALTRE VOCI</u>												
1 10 01		SPESE PER LITI ARBITRAGGI RISARCIMENTI E ACCESSORI	30.000.000	0	0	30.000.000	0	0	0	0	30.000.000	0	0	
1 10 02		ONERI VARI STRAORDINARI	0	0	0	0	0	0	0	0	0	0	0	
1 10 03		SPESE DI REALIZZO ENTRATE	0	0	0	0	0	0	0	0	0	0	0	
1 10 04		FONDO DI RISERVA	300.000.000	0	0	300.000.000	0	0	0	0	300.000.000	0	0	
		Totale Categoria 10*	330.000.000	0	0	330.000.000	0	0	0	0	330.000.000	0	0	
		TOTALE TITOLO I	16.420.932.314	412.500.000	1.560.000.000	15.273.432.314	12.182.795.252	1.445.357.371	13.628.152.603	2.259.017	1.647.538.728			

CODICE	GESTIONE DEI RESIDUI PASSIVI						GESTIONE DI CASSA					TOTALE DEI RESIDUI PASSIVI AL TERMINE DELL'ESERCIZIO (9-15)
	RESIDUI ALL' INIZIO DELL'ESERCIZIO	PAGATI	RIMASTI DA PAGARE	TOTALI (14+15)	VARIAZIONI		PREVISIONI	PAGAMENTI (8-14)	DIFFERENZE RISPETTO ALLE PREVISIONI			
					IN PIU' (16-13)	IN MEMO (13-16)			IN PIU' (20-19)	IN MEMO (19-20)		
	13	14	15	16	17	18	19	20	21	22	23	
1												
1 10 01	10.489.680	0	10.489.680	10.489.680	0	0	30.000.000	0	0	30.000.000	10.489.680	
1 10 02	0	0	0	0	0	0	0	0	0	0	0	
1 10 03	0	0	0	0	0	0	0	0	0	0	0	
1 10 04	0	0	0	0	0	0	200.000.000	0	0	200.000.000	0	
	10.489.680	0	10.489.680	10.489.680	0	0	230.000.000	0	0	230.000.000	10.489.680	
	3.026.205.751	2.528.317.623	209.115.043	2.737.432.666	0	288.773.085	17.454.982.129	14.711.112.855	2.508.902	2.746.358.176	1.654.472.416	

RENDICONTO FINANZIARIO ESERCIZIO 2000  
B) SPESE

CODICE	CAPITOLO		GESTIONE DI COMPETENZA									
	NUMERO	DENOMINAZIONE	PREVISIONI				SOMME IMPEGNATE				DIFFERENZE RISPETTO ALLE PREVISIONI	
			INIZIALI	VARIAZIONI		DEFINITIVE (4+5-6)	PAGATE	RIMASTE DA PAGARE (10-8)	TOTALE IMPEGNI (8+9)	IN PIU' (10-7)	IN MENO (7-10)	
1	2	3	4	5	6	7	8	9	10	11	12	
		TITOLO 11										
		<u>SPESE IN CONTO CAPITALE</u>										
		CATEGORIA 11										
		<u>ACQUISIZIONE BENI DI USO DURALE E OPERE IMMOBILIARI</u>										
2 11 03		CAPITOLO SOPPRESSO	0	0	0	0	0	0	0	0	0	0
2 11 04		CAPITOLO SOPPRESSO	0	0	0	0	0	0	0	0	0	0
2 11 05		RICOSTRUZIONI, RIPRISTINI E TRASFORMAZIONI IMMOBILI E IMPIANTI FISSI	500.000.000	0	150.000.000	150.000.000	91.575.708	48.685.440	140.261.148	0	9.738.852	0
2 11 07		CAPITOLO COPRESSO	0	0	0	0	0	0	0	0	0	0
2 11 08		CAPITOLO SOPPRESSO	0	0	0	0	0	0	0	0	0	0
2 11 09		CAPITOLO SOPPRESSO	0	0	0	0	0	0	0	0	0	0
2 11 10		CAPITOLO SOPPRESSO	0	0	0	0	0	0	0	0	0	0
2 11 11		INVESTIMENTI PER LO SVOLGIMENTO DEI COMPITI ISTITUZIONALI L.234/09	600.000.000	0	600.000.000	0	0	0	0	0	0	0
2 11 12		CAPITOLO SOPPRESSO	0	0	0	0	0	0	0	0	0	0
		e riportare	900.000.000	0	750.000.000	150.000.000	91.575.708	48.685.440	140.261.148	0	9.738.852	0

CODICE	GESTIONE DEI RESIDUI PASSIVI						GESTIONE DI CASSA				TOTALE DEI RESIDUI PASSIVI AL TERMINE DELL'ESERCIZIO DELL'ESERCIZIO (9+15)
	RESIDUI ALL' INIZIO DELL'ESERCIZIO	PAGATI	RIMASTI DA PAGARE	TOTALI (14+15)	VARIAZIONI		PREVISIONI	PAGAMENTI (8+14)	DIFFERENZE RISPETTO ALLE PREVISIONI		
					IN PIU' (16-13)	IN MENO (13-16)			IN PIU' (20-19)	IN MENO (19-20)	
1	13	14	15	16	17	18	19	20	21	22	23
2 11 03	0	0	0	0	0	0	0	0	0	0	0
2 11 04	0	0	0	0	0	0	0	0	0	0	0
2 11 05	21.959.040	17.563.680	4.395.360	21.959.040	0	0	150.000.000	109.139.368	0	40.860.612	53.080.800
2 11 07	0	0	0	0	0	0	0	0	0	0	0
2 11 08	0	0	0	0	0	0	0	0	0	0	0
2 11 09	0	0	0	0	0	0	0	0	0	0	0
2 11 10	0	0	0	0	0	0	0	0	0	0	0
2 11 11	916.271.279	23.770.753	831.370.701	855.141.454	0	59.129.825	1.100.000.000	23.770.753	0	1.076.229.247	831.370.701
2 11 12	0	61.334.433	835.766.061	877.100.494	0	59.129.825	1.250.000.000	132.910.141	0	1.117.089.859	884.451.501

RENDICONTO FINANZIARIO ESERCIZIO 2000  
B) SPESE

CODICE	CAPITOLLO		GESTIONE DI COMPETENZA										
	NUMERO	DENOMINAZIONE	PREVISIONI					SOMME IMPEGATE				DIFFERENZE RISPETTO ALLE PREVISIONI	
			INIZIALI	VARIAZIONI		DEFINITIVE (4+5-6)	PAGATE	RIMASTE DA PAGARE (10-8)	TOTALE IMPEGGI (8+9)	IN PIU' (10-7)	IN MENO (7-10)		
			IN AUMENTO	IN DIMINUIZIONE									
1	2	3	4	5	6	7	8	9	10	11	12		
2 11 13		CAPITOLLO SOPPRESSO	0	0	0	0	0	0	0	0	0		
2 11 14		COSTI REALIZZAZIONI IMPIANTI FISSI PER PROGRAMMI DI RICERCA	500.000.000	0	0	500.000.000	0	0	0	0	500.000.000		
2 11 15		ACQUISTI DIRITTI REALI	0	0	0	0	0	0	0	0	0		
2 11 16		ACQUISTO IMMOBILI E IMPIANTI FISSI	0	50.000.000	0	50.000.000	3.075.176	36.682.600	39.757.776	0	10.242.224		
		Totale Categoria 11*	1.400.000.000	50.000.000	750.000.000	700.000.000	94.650.884	85.368.040	180.018.924	0	519.981.076		
		CATEGORIA 12											
		ACQUISIZIONE DI IMMOBILIZZAZIONI TECNICHE											
2 12 01		ACQUISTO LIBRI E PUBBLICAZIONI - NON RILEVABILE	0	0	0	0	0	0	0	0	0		
2 12 03		CAPITOLLO SOPPRESSO	0	0	0	0	0	0	0	0	0		
2 12 04		ACQUISTI DI IMPIANTI MOBILI, ATTREZZATURE E MACCHINARI	120.000.000	200.000.000	0	320.000.000	73.303.083	137.525.471	210.828.554	0	109.171.446		
2 12 05		CAPITOLLO SOPPRESSO	0	0	0	0	0	0	0	0	0		
2 12 06		RIPISTINI TRASFORMAZIONE MANUTENZIONE STRAORDINARIA IMPIANTI, ATTREZZ. MACCHIN.	280.000.000	0	150.000.000	130.000.000	25.937.696	18.460.800	44.417.696	0	85.582.304		
		o riportare	400.000.000	200.000.000	150.000.000	450.000.000	99.240.779	156.005.471	255.246.250	0	194.753.750		



CODICE	GESTIONE DEI RESIDUI PASSIVI					GESTIONE DI CASSA					TOTALE DEI RESIDUI PASSIVI AL TERMINE DELL'ESERCIZIO (9+15)
	RESIDUI ALL' INIZIO DELL'ESERCIZIO	PAGATI	RIMASTI DA PAGARE	VARIAZIONI		PREVISIONI	PAGAMENTI (8+14)	DIFFERENZE RISPETTO ALLE PREVISIONI			
				IN PIU' (16-13)	IN MENO (13-16)			IN PIU' (20-19)	IN MENO (19-20)		
	13	14	15	16	17	18	19	20	21	22	23
1											
2 11 13	0	0	0	0	0	0	0	0	0	0	0
2 11 14	35.252.005	33.205.200	0	33.205.200	0	2.046.805	570.000.000	33.205.200	0	536.794.800	0
2 11 15	0	0	0	0	0	0	0	0	0	0	0
2 11 16	0	0	0	0	0	0	50.000.000	3.075.176	0	46.924.824	36.682.600
	971.482.324	74.539.633	835.766.061	910.305.694	0	61.176.630	1.670.000.000	169.190.517	0	1.700.809.483	921.134.101
2 12 01	0	0	0	0	0	0	0	0	0	0	0
2 12 03	0	0	0	0	0	0	0	0	0	0	0
2 12 04	13.683.523	13.433.371	0	13.433.371	0	250.152	370.000.000	86.736.454	0	283.263.546	137.525.471
2 12 05	0	0	0	0	0	0	0	0	0	0	0
2 12 06	228.556.557	46.097.251	173.629.293	219.726.544	0	8.830.813	350.000.000	72.034.947	0	277.965.853	192.109.293
	242.240.000	99.530.622	173.629.293	233.199.915	0	9.080.165	720.000.000	158.771.401	0	561.228.599	329.634.764





RENDICONTO FINANZIARIO ESERCIZIO 2000  
B) SPESE

CODICE	CAPITOLO		GESTIONE DI COMPETENZA									
	NUMERO	DENOMINAZIONE	PREVISIONI				SOMME IMPEGGATE			DIFFERENZE RISPETTO ALLE PREVISIONI		
			INIZIALI	IN AUMENTO	IN DIMINUIZIONE	DEFINITIVE (4+5-6)	PAGATE	RIMASTE DA PAGARE (10-8)	TOTALE IMPEGNI (8+9)	IN PIU' (10-7)	IN MENO (7-10)	
1	2	3	4	5	6	7	8	9	10	11	12	
2 13 02		ACQUISTO OBBLIGAZIONI A FRONTE OPERAZIONI MUTUO DIPENDENTI (ART. 59 DPR 509)	0	0	0	0	0	0	0	0	0	
2 13 03		SOTTOSCRIZIONI ACQUISTI DI PARTECIPAZIONI AZIONARIE	0	0	0	0	0	0	0	0	0	
2 13 04		CONFERIMENTI PER QUOTE PARTECIPAZIONE PATRIMONIO ALTRI ENTI	0	0	0	0	0	0	0	0	0	
2 13 05		DEPOSITI IN BUONI POSTALI	0	0	0	0	0	0	0	0	0	
		Totale Categoria 13°	0	0	0	0	0	0	0	0	0	
		CATEGORIA 14										
		<u>CONCESSIONE DI CREDITI E ANTICIPAZIONI</u>										
2 14 01		DEPOSITI A CAUZIONE	0	0	0	0	0	0	0	0	0	
2 14 02		CONCESSIONE DI PRESTITI EB ANTICIPAZIONI	0	0	0	0	0	0	0	0	0	
2 14 03		VERSAMENTO PER POLIZZA INA " INDEMNITA' ANZIANITA' AL PERSONALE "	500.000.000	0	0	500.000.000	414.618.786	0	414.618.786	0	85.381.214	
		Totale Categoria 14°	500.000.000	0	0	500.000.000	414.618.786	0	414.618.786	0	85.381.214	

CODICE	GESTIONE DEI RESIDUI PASSIVI						GESTIONE DI CASSA				TOTALE DEI RESIDUI PASSIVI AL TERMINE DELL'ESERCIZIO (9-15)
	RESIDUI ALL' INIZIO DELL'ESERCIZIO	PAGATI	RIMISTI DA PAGARE	TOTALI (14+15)	VARIAZIONI		PREVISIONI	PAGAMENTI (8+14)	DIFFERENZE RISPETTO ALLE PREVISIONI		
					IN PIU' (16-13)	IN MENO (13-16)			IN PIU' (20-19)	IN MENO (19-20)	
1	13	14	15	16	17	18	19	20	21	22	23
2 13 02	0	0	0	0	0	0	0	0	0	0	0
2 13 03	0	0	0	0	0	0	0	0	0	0	0
2 13 04	0	0	0	0	0	0	0	0	0	0	0
2 13 05	0	0	0	0	0	0	0	0	0	0	0
	0	0	0	0	0	0	0	0	0	0	0
2 14 01	0	0	0	0	0	0	0	0	0	0	0
2 14 02	0	0	0	0	0	0	0	0	0	0	0
2 14 03	195.876.320	195.876.320	0	195.876.320	0	0	500.000.000	610.495.106	110.495.106	0	0
	195.876.320	195.876.320	0	195.876.320	0	0	500.000.000	610.495.106	110.495.106	0	0

RENDICONTO FINANZIARIO ESERCIZIO 2000  
B) SPESE

CODICE	CAPITOLO		GESTIONE DI COMPETENZA									
	NUMERO	DENOMINAZIONE	PREVISIONI				SOMME IMPEGATE			DIFFERENZE RISPETTO ALLE PREVISIONI		
			INIZIALI	IN AUMENTO	IN DIMINUIZIONE	DEFINITIVE (4+5-6)	PAGATE	RIMASTE DA PAGARE (10-8)	TOTALE IMPEGNI (8+9)	IN PIU' (10-7)	IN MENO (7-10)	
1	2	3	4	5	6	7	8	9	10	11	12	
		CATEGORIA 15										
		<u>INDENNITA' DI ANZIANITA' E SIMILARI AL PERSONALE CESSATO DAL SERVIZIO</u>										
2 15 01		QUOTA INDENNITA' ANZIANITA' E SIMILI AL PERSONALE CESSATO DAL SERVIZIO	500.000.000	0	0	500.000.000	202.463.915	75.736.621	278.200.536	0	221.799.464	
		Totale Categoria 15°	500.000.000	0	0	500.000.000	202.463.915	75.736.621	278.200.536	0	221.799.464	
		TOTALE TITOLO II	4.933.000.000	855.500.000	1.640.000.000	4.148.500.000	1.381.601.252	1.339.836.953	2.721.438.205	0	1.427.061.795	

CODICE	GESTIONE DEI RESIDUI PASSIVI.						GESTIONE DI CASSA				TOTALE DEI RESIDUI PASSIVI AL TERMINE DELL'ESERCIZIO (9+15)
	RESIDUI ALL' INIZIO DELL'ESERCIZIO	PAGATI	RIMASTI DA PAGARE	TOTALI (14+15)	VARIAZIONI		PREVISIONI	PAGAMENTI (8+14)	DIFFERENZE RISPETTO ALLE PREVISIONI		
					IN PIU' (16-13)	IN MENO (13-16)			IN PIU' (20-19)	IN MENO (19-20)	
1	13	14	15	16	17	18	19	20	21	22	23
2 15 01	329.300.504	329.300.504	0	329.300.504	0	0	830.000.000	531.764.419	0	298.235.581	75.736.621
	329.300.504	329.300.504	0	329.300.504	0	0	830.000.000	531.764.419	0	298.235.581	75.736.621
	1.824.275.807	690.046.859	1.063.972.153	1.754.019.012	0	70.256.795	6.010.100.000	2.071.648.111	110.495.106	4.048.946.995	2.403.809.166







RENDICONTO FINANZIARIO ESERCIZIO 2000  
B) SPESE

CODICE	CAPITOLO		GESTIONE DI COMPETENZA									
	NUMERO	DENOMINAZIONE	PREVISIONI				SOMME IMPEGNATE				DIFFERENZE RISPETTO ALLE PREVISIONI	
			INIZIALI	IN AUMENTO	IN DIMINUIZIONE	DEFINITIVE (4+5-6)	PAGATE	RIMASTE DA PAGARE (10-8)	TOTALE IMPEGNI (8+9)	IN PIU' (10-7)	IN MENO (7-10)	
1	2	3	4	5	6	7	8	9	10	11	12	
		CATEGORIA 19										
		RESTITUZIONE ALLE GESTIONI AUTONOME DI ANTICIPAZIONI										
		Totale Categoria 19*	0	0	0	0	0	0	0	0	0	
		CATEGORIA 20										
		ESTIMAZIONE DEBITI DIVERSI										
3 20 01		ANTICIPAZIONE BANCARIA	1.500.000.000	14.500.000.000	0	16.000.000.000	4.719.388.543	11.386.053.511	16.105.442.054	105.442.054	0	
3 20 02		ANTICIPAZIONE PER IVA (SOSTITUITO DAL 1994 CON I CAPP. 421030 E 421040)	0	0	0	0	0	0	0	0	0	
		Totale Categoria 20*	1.500.000.000	14.500.000.000	0	16.000.000.000	4.719.388.543	11.386.053.511	16.105.442.054	105.442.054	0	
		TOTALE TITOLO III	1.500.000.000	14.500.000.000	0	16.000.000.000	4.719.388.543	11.386.053.511	16.105.442.054	105.442.054	0	

CODICE	GESTIONE DEI RESIDUI PASSIVI						GESTIONE DI CASSA				TOTALE DEI RESIDUI PASSIVI AL TERMINE DELL'ESERCIZIO (9+15)
	RESIDUI ALL' INIZIO DELL'ESERCIZIO	PAGATI	RIMASTI DA PAGARE	TOTALI (14+15)	VARIAZIONI		PREVISIONI	PAGAMENTI (8+14)	DIFFERENZE RISPETTO ALLE PREVISIONI		
					IN PIU' (16-13)	IN MENO (13-16)			IN PIU' (20-19)	IN MENO (19-20)	
	13	14	15	16	17	18	19	20	21	22	23
1											
	0	0	0	0	0	0	0	0	0	0	0
3 20 01	9.226.349.975	9.226.349.975	0	9.226.349.975	0	0	18.000.000.000	13.945.738.518	0	4.054.261.462	11.366.053.511
3 20 02	9.034.945	0	9.034.945	9.034.945	0	0	0	0	0	0	9.034.945
	9.235.384.920	9.226.349.975	9.034.945	9.235.384.920	0	0	18.000.000.000	13.945.738.518	0	4.054.261.462	11.395.088.456
	9.235.384.920	9.226.349.975	9.034.945	9.235.384.920	0	0	18.000.000.000	13.945.738.518	0	4.054.261.462	11.395.088.456

RENDICONTO FINANZIARIO ESERCIZIO 2000  
B) SPESE

CODICE	CAPITOLO		GESTIONE DI COMPETENZA									
	NUMERO	DENOMINAZIONE	PREVISIONI			SOMME IMPEGGATE				DIFFERENZE RISPETTO ALLE PREVISIONI		
			INIZIALI	VARIAZIONI		DEFINITIVE (4+5-6)	PAGATE	RIMASTE DA PAGARE (10-8)	TOTALE IMPEGNI (8+9)	IN PIU' (10-7)	IN MENO (7-10)	
				IN AUMENTO	IN DIMINUIZIONE							
1	2	3	4	5	6	7	8	9	10	11	12	
		TITOLO IV										
		<u>PARTITE DI GIRO</u>										
		CATEGORIA 14										
		<u>INCASSI ANNUALITA'/SEMESTRALITA' SCONTATE A TERZI</u>										
		Totale Categoria 14*	0	0	0	0	0	0	0	0	0	
		CATEGORIA 21										
		<u>SPESE AVENTI NATURA DI PARTITE DI GIRO</u>										
4 21 01		RITENUTE ERARIALI	2.000.000.000	0	0	2.000.000.000	1.572.506.000	349.397.000	1.921.903.000	0	78.097.000	
4 21 02		RITENUTE PREVIDENZIALI E ASSISTENZIALI	725.000.000	0	0	725.000.000	594.697.463	99.955.783	694.633.246	0	30.366.754	
4 21 03		I.V.A. A DEBITO (DA VERSARE ALL'ERARIO)	60.000.000	0	0	60.000.000	0	60.145.000	60.145.000	145.000	0	
4 21 04		IVA CONTO ACQUISTI	50.000.000	0	0	50.000.000	32.268.612	28.884.489	61.153.101	11.153.101	0	
4 21 05		RITENUTE DIVERSE	0	0	0	0	0	0	0	0	0	
4 21 06		TRATTATE A FAVORE DI TERZI	25.000.000	0	0	25.000.000	19.199.903	1.716.366	20.916.269	0	4.083.731	
		• riportare	2.860.000.000	0	0	2.860.000.000	2.218.671.978	540.078.659	2.758.750.616	11.298.101	112.547.485	

CODICE	GESTIONE DEI RESIDUI PASSIVI						GESTIONE DI CASSA				TOTALE DEI RESIDUI PASSIVI AL TERMINE DELL'ESERCIZIO (9+15)
	RESIDUI ALL' INIZIO DELL'ESERCIZIO	PAGATI	RIMASTI DA PAGARE	TOTALI (14+15)	VARIAZIONI		PREVISIONI	PAGAMENTI (8+14)	DIFFERENZE RISPETTO ALLE PREVISIONI		
					IN PIU' (16-13)	IN MENO (13-16)			IN PIU' (20-19)	IN MENO (19-20)	
1	13	14	15	16	17	18	19	20	21	22	23
	0	0	0	0	0	0	0	0	0	0	0
4 21 01	338.797.693	338.797.693	0	338.797.693	0	0	2.000.000.000	1.911.303.693	0	88.696.397	349.397.000
4 21 02	104.882.663	104.795.073	87.590	104.882.663	0	0	725.000.000	699.692.536	0	25.507.664	100.023.373
4 21 03	0	0	0	0	0	0	60.000.000	0	0	60.000.000	60.145.000
4 21 04	8.371.596	8.049.484	322.112	8.371.596	0	0	50.000.000	40.318.096	0	9.681.904	29.206.601
4 21 05	0	0	0	0	0	0	0	0	0	0	0
4 21 06	1.706.288	1.706.288	0	1.706.288	0	0	25.000.000	20.986.191	0	4.093.809	1.716.366
	453.758.240	453.348.530	409.702	453.758.240	0	0	2.868.000.000	2.672.020.516	0	187.979.684	540.488.340

RENDICONTO FINANZIARIO ESERCIZIO 2000  
8) SPESE

CODICE	CAPITOLO		GESTIONE DI COMPETENZA									
	NUMERO	DENOMINAZIONE	PREVISIONI				SOMME IMPEGGATE			DIFFERENZE RISPETTO ALLE PREVISIONI		
			INIZIALI	IN AUMENTO	IN DIMINUZIONE	DEFINITIVE (4+5-6)	PAGATE	RIMASTE DA PAGARE (10-8)	TOTALE IMPEGHI (8+9)	IN PIU' (10-7)	IN MENO (7-10)	
1	2	3	4	5	6	7	8	9	10	11	12	
4 21 07		SOMME PAGATE PER CONTO TERZI	0	0	0	0	0	0	0	0	0	
4 21 08		PARTITE IN CONTO SOSPESI	600.000.000	0	0	600.000.000	643.998.640	6.285.372	650.284.012	50.284.012	0	
		Totale Categoria 21*	3.460.000.000	0	0	3.460.000.000	2.862.670.618	546.364.010	3.409.034.628	61.582.113	112.547.485	
		TOTALE TITOLO IV	3.460.000.000	0	0	3.460.000.000	2.862.670.618	546.364.010	3.409.034.628	61.582.113	112.547.485	

CODICE	GESTIONE DEI RESIDUI PASSIVI						GESTIONE DI CASSA				TOTALE DEI RESIDUI PASSIVI AL TERMINE DELL'ESERCIZIO (9+15)
	RESIDUI ALL' INIZIO DELL'ESERCIZIO	PAGATI	RIMASTI DA PAGARE	TOTALI (14+15)	VARIAZIONI		PREVISIONI	PAGAMENTI (8+14)	DIFFERENZE RISPETTO ALLE PREVISIONI		
					IN PIU' (16-13)	IN MENO (13-16)			IN PIU' (20-19)	IN MENO (19-20)	
1	13	14	15	16	17	18	19	20	21	22	23
4 21 07	0	0	0	0	0	0	0	0	0	0	0
4 21 08	244.295.343	235.146.543	9.148.800	244.295.343	0	0	600.000.000	879.145.183	279.145.183	0	15.434.172
	698.053.583	688.495.081	9.558.502	698.053.583	0	0	3.460.000.000	3.551.165.699	279.145.183	187.979.484	555.922.512
	698.053.583	688.495.081	9.558.502	698.053.583	0	0	3.460.000.000	3.551.165.699	279.145.183	187.979.484	555.922.512


RENDICONTO FINANZIARIO ESERCIZIO 2000  
9) SPESE

CODICE	CAPITOLO		GESTIONE DI COMPETENZA											
	NUMERO	DENOMINAZIONE	PREVISIONI					SOMME IMPEGATE					DIFFERENZE RISPETTO ALLE PREVISIONI	
			INIZIALI	VARIAZIONI		DEFINITIVE (4+5-6)	PAGATE	RIMASTE DA PAGARE (10-8)	TOTALE IMPEGNI (8+9)	IN PIU' (10-7)	IN MENO (7-10)			
1	2	3	4	5	6	7	8	9	10	11	12			
		RIEPILOGO DEI TITOLI												
	TITOLO I	- SPESE CORRENTI	16.420.932.314	412.500.000	1.560.000.000	15.273.432.314	12.182.795.232	1.445.357.371	13.628.152.603	2.259.017	1.647.538.728			
	TITOLO II	- SPESE IN CONTO CAPITALE	4.933.000.000	855.500.000	1.640.000.000	4.148.500.000	1.381.601.252	1.339.836.953	2.721.438.205	0	1.427.061.795			
	TITOLO III	- ESTINZIONE DI MUTUI E ANTICIPAZIONI	1.500.000.000	14.500.000.000	0	16.000.000.000	4.719.388.543	11.386.053.511	16.105.442.054	105.442.054	0			
	TITOLO IV	- PARTITE DI GIRO	3.460.000.000	0	0	3.460.000.000	2.862.670.618	546.364.010	3.409.034.628	61.582.113	112.547.485			
		TOTALE DELLE SPESE	26.313.932.314	15.768.000.000	3.200.000.000	38.881.932.314	21.146.455.645	14.717.611.845	35.864.067.490	169.283.184	3.187.148.008			
		Disavanzo di amministrazione al 31/12/1999	0	0	0	0	0	0	0	0	0			
		TOTALE GENERALE DELLE SPESE	26.313.932.314	15.768.000.000	3.200.000.000	38.881.932.314	21.146.455.645	14.717.611.845	35.864.067.490	169.283.184	3.187.148.008			



CODICE	GESTIONE DEI RESIDUI PASSIVI					GESTIONE DI CASSA					TOTALE DEI RESIDUI PASSIVI AL TERMINE DELL'ESERCIZIO (9+15)
	RESIDUI ALL' INIZIO DELL'ESERCIZIO	PAGATI	RIMASTI DA PAGARE	TOTALI (14+15)	VARIAZIONI		PREVISIONI	PAGAMENTI (8+14)	DIFFERENZE RISPETTO ALLE PREVISIONI		
					IN PIU' (16-13)	IN MENO (13-16)			IN PIU' (20-19)	IN MENO (19-20)	
13	14	15	16	17	18	19	20	21	22	23	
1	3.026.205.751	2.520.317.623	209.115.043	2.737.432.666	0	288.773.085	17.454.962.129	14.711.112.855	2.508.902	2.746.358.176	1.654.472.414
2	1.824.275.807	690.046.859	1.063.972.153	1.754.019.012	0	70.256.795	6.010.100.000	2.071.648.111	110.495.106	4.048.946.995	2.403.809.106
3	9.235.384.920	9.226.349.975	9.034.945	9.235.384.920	0	0	18.000.000.000	13.945.738.518	0	4.054.261.482	11.395.088.456
4	698.053.583	688.495.081	9.558.502	698.053.583	0	0	3.460.000.000	3.551.165.699	279.145.183	187.979.484	555.922.512
	14.783.920.061	13.133.209.538	1.291.680.643	14.424.890.181	0	359.029.880	44.925.062.129	34.279.665.183	392.149.191	11.037.546.137	16.009.292.488
	0	0	0	0	0	0	0	0	0	0	0
	14.783.920.061	13.133.209.538	1.291.680.643	14.424.890.181	0	359.029.880	44.925.062.129	34.279.665.183	392.149.191	11.037.546.137	16.009.292.488

8 marzo aprile 2001

IL PRESIDENTE  
 Ann. Esp. (CH) Ulderigo GRAZIOSI  


**PAGINA BIANCA**

**SITUAZIONE PATRIMONIALE, CONTO ECONOMICO  
E SITUAZIONE AMMINISTRATIVA  
AL 31 DICEMBRE 2000**


SITUAZIONE PATRIMONIALE AL 31 DICEMBRE 2000

ATTIVITA'	CONSISTENZE		DIFFERENZE	
	AL 1°/1°/2000	AL 31/12/2000	IN PIU'	IN MENO
<b>DISPONIBILITA' LIQUIDE</b>				
- DENARO E VALORI IN CASSA	0	0	0	0
- DEPOSITI BANCARI E POSTALI	0	0	0	0
- CONTO CORRENTE PRESSO LA TESORERIA PROVINCIALE DELLO STATO	0	0	0	0
	0	0	0	0
<b>RESIDUI ATTIVI</b>				
- CREDITI VERSO LO STATO ED ALTRI ENTI	7.005.443.474	364.127.478	0	6.641.317.996
- CREDITI VERSO ACQUIRENTI, UTENTI ECC.	8.582.754.730	1.677.970.629	0	6.904.784.101
- CREDITI DIVERSI	504.641.637	727.657.376	223.015.739	0
- CREDITI BANCA	0	11.386.053.511	11.386.053.511	0
	16.092.841.841	14.155.808.994	11.609.069.250	13.548.102.097
<b>CREDITI BANCARI E FINANZIARI</b>				
- DEPOSITI CAUZIONALI	80.000	80.000	0	0
- PRESTITI AL PERSONALE	165.706.403	238.504.556	109.318.556	36.520.403
- MUTUI ED ANTICIPAZIONI ATTIVE	6.818.394.655	6.121.726.651	0	696.667.954
	6.984.181.010	6.360.311.207	109.318.556	733.188.356
<b>RIMANENZE ATTIVE D'ESERCIZIO</b>				
- RIMANENZE DI MATERIE PRIME E MATERIALI DI CONSUMO	352.526.129	386.421.162	33.895.033	0
- RISCONTI ATTIVI	2.700.000.000	6.837.000.000	4.137.000.000	0
- PREZIOSI	2.709.600	2.709.600	0	0
	3.055.235.729	7.226.130.762	4.170.895.033	0
<b>INVESTIMENTI MOBILIARI</b>				
- PARTECIPAZIONI AZIONARIE	25.000.000	25.171.510	171.510	0
	25.000.000	25.171.510	171.510	0
<b>IMMOBILI</b>				
- EDIFICI	19.630.670.078	20.879.547.948	1.252.780.412	3.902.542
- ACQUISIZIONI IN CORSO	1.209.443.320	81.028.840	81.028.840	1.209.443.320
	20.840.113.398	20.960.576.788	1.333.809.252	1.213.345.862
<b>IMMOBILIZZAZIONI TECNICHE</b>				
- IMPIANTI, ATTREZZI, MACCHINARI, AUTOMEZZI, MOBILI, MACCH. UFFICIO	13.275.941.469	14.102.190.065	826.248.596	0
- ACQUISIZIONI IN CORSO	38.891.558	1.029.390.398	990.498.840	0
- MATERIALE BIBLIOGRAFICO	0	36.752.046	36.752.046	0
	13.314.833.027	15.168.332.509	1.853.499.482	0
<b>ALTRI COSTI PLURIENNALI</b>				
- CONTO LIQUIDAZIONE PERSONALE PRESSO L' I.N.A.	6.349.559.427	6.654.062.778	304.503.291	0
	6.349.559.427	6.654.062.778	304.503.291	0
<b>TOTALE ATTIVITA'</b>	66.661.754.422	70.550.394.543	19.381.266.374	15.492.635.511
<b>DEFICIT PATRIMONIALE</b>				
- DISAVANZO ECONOMICO ESERCIZI PRECEDENTI	13.648.040.323	18.036.402.940	4.388.362.612	0
- DISAVANZO ECONOMICO DELL' ESERCIZIO	4.388.362.512	1.366.463.186	0	3.021.899.426
	18.036.402.940	19.402.866.126	4.388.362.612	3.021.899.426
<b>TOTALE A PAREGGIO</b>	84.698.167.432	89.953.260.674	23.769.628.986	18.514.535.747
<b>CONTI D' ORDINE</b>				
- VALORI DEPOSITATI A CAUZIONE E FIDEJUSSIONI DI TERZI	330.461.095	230.519.292	0	99.941.803
- DEBITORI PER FIDEJUSSIONI	12.238.416.670	12.815.763.070	577.346.400	0
- BENI DI TERZI IN DEPOSITO (C.N.R., UNIVERSITA', LEASING ...)	0	0	0	0
- COMPAGNIA ASSICURAZIONE CONTO RISCHI INCENDIO E FURTO	26.660.000.000	104.300.000.000	77.640.000.000	0
	39.228.877.755	117.346.282.362	78.217.346.400	99.941.803

SITUAZIONE PATRIMONIALE AL 31 DICEMBRE 2000

PASSIVITA'	CONSISTENZE		DIFFERENZE	
	AL 1°/1°/2000	AL 31/12/2000	IN PIU'	IN MENO
<b>DEBITI DI TESORERIA</b>				
- ANTICIPAZIONI DEL TESORIERE	0	0	0	0
- SCOPERTO DI CONTO CORRENTE	0	2.743.696.452	2.743.696.452	0
	0	2.743.696.452	2.743.696.452	0
<b>RESIDUI PASSIVI</b>				
- DEBITI VERSO LO STATO ED ALTRI ENTI	341.460.067	455.881.959	114.421.892	0
- DEBITI VERSO FORNITORI E TERZI PER PRESTAZIONI RICEVUTE	12.892.272.101	3.261.310.113	0	9.630.961.988
- DEBITI DIVERSI	1.550.187.893	906.046.905	0	644.140.988
- DEBITI BANCA	0	11.386.053.511	11.386.053.511	0
	14.783.920.061	16.009.292.488	11.500.475.483	10.275.102.976
<b>DEBITI BANCARI E FINANZIARI</b>				
- DEPOSITI CAUZIONALI	0	0	0	0
- MUTUI E ANTICIPAZIONI PASSIVE	0	0	0	0
	0	0	0	0
<b>RIMANENZE PASSIVE DI ESERCIZIO</b>				
- RISCONTI PASSIVI	0	0	0	0
	0	0	0	0
<b>FONDI DI ACCANTONAMENTI VARI</b>				
- FONDO LIQUIDAZIONE INDENNITA' ANZIANITA' PERSONALE	6.544.130.361	6.654.062.778	109.932.417	0
- FONDI PER ACCANTONAMENTI TRATTAMENTO FINE RAPPORTO	0	3.718.890	3.718.890	0
- FONDO RISCHI SU CREDITI	50.871.015	61.540.510	10.669.495	0
	6.595.001.376	6.719.322.178	124.320.802	0
<b>POSTE RETTIFICATIVE DELL' ATTIVO</b>				
- FONDO SVALUTAZIONE TITOLI	0	0	0	0
- FONDO AMMORTAMENTO IMMOBILI	7.252.078.923	7.668.512.985	416.434.062	0
- FONDO AMMORTAMENTO MOBILI	11.430.078.344	12.171.672.638	741.594.294	0
- FONDO AMMORTAMENTO MATERIALE BIBLIOGRAFICO	0	3.675.205	3.675.205	0
	18.682.157.267	19.843.860.828	1.161.703.561	0
<b>TOTALE PASSIVITA'</b>	<b>40.061.078.704</b>	<b>45.316.171.946</b>	<b>15.530.196.218</b>	<b>10.275.102.976</b>
<b>PATRIMONIO NETTO</b>				
- FONDO DI DOTAZIONE:				
iniziale	58.457.828	58.457.828	0	0
ex legge 1519/60	5.153.082.479	5.153.082.479	0	0
ex legge 567/71	3.843.366.978	3.843.366.978	0	0
ex legge 614/79	3.931.601.976	3.931.601.976	0	0
ex legge 325/84	1.500.000.000	1.500.000.000	0	0
ex legge 122/85	3.000.000.000	3.000.000.000	0	0
ex legge 295/85	5.000.000.000	5.000.000.000	0	0
ex legge 234/89	15.150.579.467	15.150.579.467	0	0
ex legge 208/90	7.000.000.000	7.000.000.000	0	0
	0	0	0	0
- AVANZO ECONOMICO ESERCIZI PRECEDENTI	0	0	0	0
- AVANZO ECONOMICO DELL' ESERCIZIO	0	0	0	0
	44.637.088.728	44.637.088.728	0	0
<b>TOTALE A PAREGGIO</b>	<b>84.698.167.432</b>	<b>89.953.260.874</b>	<b>15.530.196.218</b>	<b>10.275.102.976</b>
<b>CONTI D' ORDINE</b>				
- TERZI PER VALORI DEPOSITATI A CAUZIONE E FIDEJUSSIONI	330.461.095	230.519.292	0	99.941.803
- FIDEJUSSIONI CONCESSE A FAVORE DI TERZI	12.238.416.670	12.815.763.070	577.346.400	0
- TERZI PER BENI DEPOSITATI PRESSO L' ISTITUTO	0	0	0	0
- RISCHI TRASFERITI A TERZI (FURTO E INCENDIO)	26.660.000.000	104.300.000.000	77.640.000.000	0
	39.228.877.765	117.346.282.362	78.217.346.400	99.941.803

IL PRESIDENTE  
Am. Isp. (GN) Ulderico GRAZIOLI



**CONTO**

ENTRATE	ESERCIZIO 1999	DIFFERENZE		ESERCIZIO 2000
		in più	IN MENO	
<b>PARTE PRIMA (Entrate e spese finanziarie correnti)</b>				
Categoria I	0	0	0	0
Categoria II	0	0	0	0
Categoria III	9.495.760.839	0	2.194.092.885	7.301.667.954
Categoria IV	0	0	0	0
Categoria V	0	0	0	0
Categoria VI	10.000.000	0	5.000.000	5.000.000
Categoria VII	1.804.383.139	207.138.284	0	1.811.521.403
Categoria VIII	483.768.928	0	18.063.768	445.705.160
Categoria IX	153.798.971	212.500.224	0	366.299.195
Categoria X	0	0	0	0
<b>TOTALE PARTE PRIMA (1)</b>	<b>11.727.711.877</b>	<b>419.638.488</b>	<b>2.217.156.653</b>	<b>9.930.183.712</b>
<b>PARTE SECONDA (Componenti che non danno luogo a movimenti finanziari)</b>				
A) Entrate di competenza economica del l'esercizio, accertate in precedenti esercizi :	0	0	0	0
Progr. Ricerche 1997/99 - anticipo	2.700.000.000	0	2.700.000.000	0
Contributi o premi per le prestazioni istituzionali	0	0	0	0
Trasferimento (contributi, obbligazioni, etc.)	0	0	0	0
B) Produzioni e movimenti interni :	0	0	0	0
Prodotti in natura impianti ed altre immobilizzazioni ottenuti con mezzi propri da capitalizzare	0	0	0	0
C) Trasferimenti attivi in natura (obbligazioni, scatti, donazioni in natura)	0	0	0	0
D) Variazioni patrimoniali straordinarie:	0	0	0	0
Sopravvenienza attiva per accantonamento fondo riquidazioni e residuo versamento INA	0	26.485.833	0	26.485.833
per rettifiche spese in c/ capitale	0	94.627.000	0	94.627.000
per incremento valore nominale azioni Cetena	0	171.510	0	171.510
per rettifiche valori in inventario	8.227.797	7.372.987	0	15.000.784
insussistenze passive	300.034.292	0	11.261.207	288.773.085
E) Spese impegnate nell'esercizio di competenza economica di successivi esercizi :	0	0	0	0
Variazioni rimanenze di magazzino preziosi	0	33.895.033	0	33.895.033
Progr. Ricerche 1991/93 - saldo	498.884.320	0	498.884.320	0
Progr. Ricerche 1994/96 - anticipo	0	0	0	0
Progr. Ricerche 1997/99 - saldo	2.700.000.000	0	2.700.000.000	0
Progr. Ricerche 2000/02	0	4.137.000.000	0	4.137.000.000
Contributo riscatti di legge: fondo indennità al personale	55.155.924	54.162.632	0	109.318.556
	0	0	0	0
	0	0	0	0
<b>TOTALE PARTE SECONDA (2)</b>	<b>6.282.302.333</b>	<b>4.353.714.995</b>	<b>5.910.145.527</b>	<b>4.705.871.801</b>
<b>TOTALE GENERALE (1+2)</b>	<b>17.990.014.210</b>	<b>4.773.353.483</b>	<b>8.127.302.180</b>	<b>14.636.085.513</b>
<b>DISAVANZO ECONOMICO</b>	<b>4.388.362.612</b>	<b>0</b>	<b>3.021.899.426</b>	<b>1.366.463.186</b>
<b>TOTALE A PAREGGIO</b>	<b>22.378.376.822</b>			<b>16.002.528.699</b>

**ECONOMICO**

SPESE	ESERCIZIO 1999	DIFFERENZE		ESERCIZIO 2000
		in più	IN MENO	
<b>PARTE PRIMA (Spese Impiegare correnti)</b>				
Categoria I	170.282.082	0	8.549.777	161.732.285
Categoria II	9.459.438.210	0	104.598.331	9.354.839.879
Categoria III	0	0	0	0
Categoria IV	1.821.580.128	11.638.468	0	1.833.198.592
Categoria V	1.678.335.517	0	481.227.423	1.197.108.094
Categoria VI	42.153.848	0	42.153.848	0
Categoria VII	126.030.252	66.388.537	0	192.418.789
Categoria VIII	906.477.739	0	20.107.150	886.370.589
Categoria IX	6.598.375	0	4.112.000	2.486.375
Categoria X	28.350	0	28.350	0
<b>TOTALE PARTE PRIMA (1)</b>	<b>14.210.902.477</b>	<b>78.025.003</b>	<b>680.774.677</b>	<b>13.628.152.803</b>
<b>PARTE SECONDA (Componenti che non danno luogo a movimenti finanziari)</b>				
A) Spese di competenza, impegnate in precedenti esercizi:	0	0	0	0
Prog. Ricerche 1991/93 - anticipo	221.022.497	58.743.189	0	279.765.685
Prog. Ricerche 1994/96 - anticipo	393.118.618	23.783.671	0	416.902.289
Materie prime e materiali di consumo viveri	3.355.959	0	3.355.959	0
Risconti iniziali di spese locazioni ed utenze	0	0	0	0
Spese per servizi esterni	0	0	0	0
Spese diverse di amministrazione	0	0	0	0
Spese per trasferimenti	0	0	0	0
Oneri finanziari e spese diverse	0	0	0	0
Costi pluriennali	0	0	0	0
B) Produzioni e movimenti interni	0	0	0	0
Oneri in natura	0	0	0	0
C) Trasferimenti passivi in natura (contributi concorsi, soccorsi, oblazioni in natura)	0	0	0	0
D) Ammortamenti e deprezzamenti:	0	0	0	0
Immobili	0	417.581.072	0	417.581.072
Impianti, attrezzature e macchinari	1.058.050.516	0	329.197.882	728.852.634
materiale bibliografico	0	3.675.205	0	3.675.205
Diversi	0	0	0	0
E) Svalutazioni e deprezzamenti:	0	0	0	0
Svalutazione crediti e svalutazione titoli	0	0	0	0
Deprezzam. immobil., impianti, macchine	0	0	0	0
Accantonam. per oneri presunti di competenza	0	0	0	0
Imposte e tasse da regolare	0	0	0	0
Altri oneri da definire	0	0	0	0
Accantonamenti a fondo rischi	8.433.400	2.236.095	0	10.669.495
G) Quota dell'esercizio per adeguamento del fondo indennità anzianità personale	593.558.770	0	178.937.984	414.618.786
fondo per trattamento di fine rapporto	0	3.718.890	0	3.718.890
H) Variazioni patrimoniali passive straord.:	0	0	0	0
Sopravvenienze passive	5.889.936.585	0	5.878.321.935	11.614.850
Inesistenze attive	0	86.997.410	0	86.997.410
I) Entrate accertate nell'esercizio di pertinenza di successivi esercizi	0	0	0	0
<b>TOTALE PARTE SECONDA(2)</b>	<b>8.187.474.345</b>	<b>596.715.511</b>	<b>6.389.813.760</b>	<b>2.374.376.096</b>
<b>TOTALE GENERALE (1+2)</b>	<b>22.378.378.822</b>	<b>674.740.514</b>	<b>7.050.588.637</b>	<b>16.002.528.699</b>
<b>AVANZO ECONOMICO</b>	<b>0</b>	<b>0</b>	<b>0</b>	<b>0</b>
<b>TOTALE A PAREGGIO</b>	<b>22.378.378.822</b>			<b>16.002.528.699</b>

IL PRESIDENTE

(Amministratore Capo GN U. SRAZIOLI)


*[Firma]*

ANNESSO N. 1 AL CONTO CONSUNTIVO DELL' ESERCIZIO 2000  
SITUAZIONE AMMINISTRATIVA

CONSISTENZA DELLA CASSA ALL' INIZIO DELL' ESERCIZIO (1/1/2000)		+ L.	0
RISCOSSIONI	In c/competenza	L. 15.958.365.104	
	in c/residui	L. 15.577.603.627	
		-----	
		+ L.	31.535.968.731
PAGAMENTI	In c/competenza	L. 21.146.455.645	
	In c/residui	L. 13.133.209.538	
		-----	
		- L.	34.279.665.183
CONSISTENZA DELLA CASSA ALLA FINE DELL' ESERCIZIO (31/12/2000)		+ L.	-2.743.696.452
RESIDUI ATTIVI	degli esercizi precedenti	L. 428.240.804	
	dell' esercizio	L. 13.727.568.190	
		-----	
		+ L.	14.155.808.994
RESIDUI PASSIVI	degli esercizi precedenti	L. 1.291.680.643	
	dell' esercizio	L. 14.717.611.845	
		-----	
		- L.	16.009.292.488
AVANZO D' AMMINISTRAZIONE ALLA FINE DELL' ESERCIZIO (31/12/2000)		+ L.	-4.597.179.946
		-----	

Roma, aprile 2001

IL PRESIDENTE  
Ann. Esp. (GN) Ulderico GRAZIOLI





ANNESSO N° 2 AL CONTO CONSUNTIVO DELL' ESERCIZIO 2000  
SITUAZIONE RESIDUI ATTIVI E PASSIVI ANALIZZATA PER ESERCIZI  
RESIDUI ATTIVI

CODICE	CAPITOLO		VARIAZIONE RESIDUI ATTIVI				
			ESERCIZIO DI PROVENIENZA	RESIDUI ALL' INIZIO DELLO ESERCIZIO	VARIAZIONI		TOTALE AL 31/12/2000
					ANNULLAMENTI O RIACCERTAMENTI	RISCOSSIONI	
2 03 01		CONTRIBUTO ORDINARIO A CARICO DEL MINISTERO DELLA DIFESA (EX LEGGE 208/90)	1999	6.605.000.000	0	6.605.000.000	0
			1998	60.212.740	0	60.212.740	0
			<b>Totale</b>	<b>6.665.212.740</b>	<b>0</b>	<b>6.665.212.740</b>	<b>0</b>
2 03 03		CONTRIBUTO N.RO TRASPORTI E NAVIGAZIONE EX ART. 14 L. 599/82.	1999	12.984.170	0	12.984.170	0
2 03 07		CONTRIBUTO N.RO TRASPORTI E NAVIGAZIONE PROGRAMMA RICERCA 1991/93 L.132/94	1999	112.802.965	0	112.802.965	0
2 03 08		CONTRIBUTO N.RO TRASPORTI E NAVIGAZIONE PROGRAMMA RICERCA 1994/96 Legge 343/95	1999	199.445.599	0	199.445.599	0
2 06 01		CONTRIBUTI CANTIERI NAVALI E SOCIETA' ARMATORIALI	1999	5.000.000	0	0	5.000.000
			1998	5.000.000	0	0	5.000.000
			1996	5.000.000	5.000.000	0	0
			<b>Totale</b>	<b>15.000.000</b>	<b>5.000.000</b>	<b>0</b>	<b>10.000.000</b>
3 07 01		PROVENTI PER ESPERIENZE	1999	942.520.880	0	813.270.380	129.250.500
			1998	167.527.500	81.997.400	0	85.530.100
			1997	52.502.000	0	0	52.502.000
			1994	9.394.000	0	0	9.394.000
			1993	14.704.000	0	0	14.704.000
			1987	27.238.500	0	0	27.238.500
			<b>a riportare</b>	<b>1.213.886.880</b>	<b>81.997.400</b>	<b>813.270.380</b>	<b>318.619.100</b>

ANNESSO N° 2 AL CONTO CONSUNTIVO DELL' ESERCIZIO 2000  
SITUAZIONE RESIDUI ATTIVI E PASSIVI ANALIZZATA PER ESERCIZI  
RESIDUI ATTIVI

CODICE	CAPITOLO		VARIAZIONE RESIDUI ATTIVI				
	NUMERO	DENOMINAZIONE	ESERCIZIO DI PROVENIENZA	RESIDUI ALL' INIZIO DELLO ESERCIZIO	VARIAZIONI		TOTALE AL 31/12/2000
					ANNULLAMENTI O RIACCERTAMENTI	RISCOSSIONI	
		riporto		1.213.886.880	81.997.400	813.270.300	318.619.100
			1986	27.708.500	0	0	27.708.500
		Totale		1.241.595.380	81.997.400	813.270.300	346.327.600
3 07 02		PROVENTI PER ADDIZIONALI	1994	89.650	0	0	89.650
			1993	32.010.070	0	0	32.010.070
			1988	805.460	0	0	805.460
		Totale		32.905.180	0	0	32.905.180
3 08 04		INTERESSI PER PAGAMENTO DILAZIONATO CONTRIBUTI PROGRAMMI RICERCHE	1999	226.506.398	0	226.506.398	0
3 09 01		RECUPERI E RIMBORSI DIVERSI	1999	132.742.481	5	132.742.476	0
			1998	52.539.609	5	52.539.604	0
			1992	391.000	0	0	391.000
		Totale		185.673.090	10	185.282.000	391.000
6 20 01		CONTRAZIONE DI DEBITI DIVERSI	1999	7.308.254.170	0	7.308.254.170	0
7 22 01		RITENUTE ERARIALI	1999	736	0	736	0
			1985	179.000	0	0	179.000
		Totale		179.736	0	736	179.000
7 22 02		RITENUTE PREVIDENZIALI E ASSISTENZIALI	1992	164.792	0	0	164.792
			1986	1.907.007	0	0	1.907.007
		a riportare		2.071.799	0	0	2.071.799

ANNESSO N° 2 AL CONTO CONSUNTIVO DELL' ESERCIZIO 2000  
SITUAZIONE RESIDUI ATTIVI E PASSIVI ANALIZZATA PER ESERCIZI  
RESIDUI ATTIVI

CODICE	CAPITOLO		VARIAZIONE RESIDUI ATTIVI				
			ESERCIZIO DI PROVENIENZA	RESIDUI ALL' INIZIO DELLO ESERCIZIO	VARIAZIONI		TOTALE AL 31/12/2000
					ANNULLAMENTI O RIACCERTAMENTI	RISCOSSIONI	
NUMERO	DENOMINAZIONE						
	riporto		2.071.799	0	0	2.071.799	
	Totale		2.071.799	0	0	2.071.799	
7 22 03	IVA CONTO VENDITE	1999	5.000.000	0	0	5.000.000	
7 22 04	IVA A CREDITO (DA INTROITARE DALL' ERARIO)	1999	29.396.000	0	3.902.000	25.494.000	
7 22 07	RIMBORSI DI SOMME PAGATE PER CONTO TERZI	1998	994.802	0	0	994.802	
7 22 08	PARTITE IN SOSPEO	1999	51.386.622	0	49.874.999	1.511.623	
		1998	1.983.800	0	0	1.983.800	
		1997	882.000	0	0	882.000	
		1995	67.390	0	67.390	0	
		1990	100.000	0	0	100.000	
		1989	400.000	0	0	400.000	
		Totale		54.819.812	0	49.942.389	4.877.423
	TOTALE GENERALE		16.092.841.841	86.997.410	15.577.603.627	420.240.804	

ANNESSO N° 2 AL CONTO CONSUNTIVO DELL' ESERCIZIO 2000  
SITUAZIONE RESIDUI ATTIVI E PASSIVI ANALIZZATA PER ESERCIZI  
RESIDUI PASSIVI

CODICE	CAPITOLO		VARIAZIONE RESIDUI PASSIVI				
			ESERCIZIO DI PROVENIENZA	RESIDUI ALL' INIZIO DELLO ESERCIZIO	VARIAZIONI		TOTALE AL 31/12/2000
					ANNULLAMENTI O RIACCERTAMENTI	PAGATI	
	NUMERO	DENOMINAZIONE					
1 02 01		STIPENDI E ASSEGNI FISSI AL PERSONALE	1999	13.545.109	0	13.545.109	0
1 02 04		INDENNITA' E RIMBORSO SPESE MISSIONI ALL'INTERNO	1999	2.225.603	229.103	1.996.500	0
1 02 05		INDENNITA' E RIMBORSO SPESE MISSIONI ALL' ESTERO	1999	15.402.828	4.200.000	11.202.828	0
1 02 06		ONERI PREVIDENZIALI E ASSISTENZIALI A CARICO DELL' ENTE	1999	273.159.484	0	273.159.484	0
1 02 08		ALTRI ONERI SOCIALI A CARICO DELL' ENTE	1999	26.657.518	9.600	17.763.142	8.884.776
			1998	12.932.381	32.000	8.785.236	4.115.145
			1997	7.757.754	0	3.995.976	3.761.778
			1995	2.397.439	2.200.991	196.448	0
			1994	73.227	73.227	0	0
		Totale		49.818.319	2.315.818	30.740.802	16.761.699
1 02 09		CORSI PER IL PERSONALE E PARTECIPAZIONE SPESE CORSI INDETTI DA ENTI-AMM.NI VARIE	1999	4.845.602	2	4.845.600	0
1 02 13		FONDO PER MIGLIORAMENTO EFFICIENZA	1999	222.518.645	0	222.518.645	0
			1998	3.869.753	0	3.869.753	0
		Totale		226.388.398	0	226.388.398	0
1 04 01		ACQUISTO MATERIALI DI CONSUMO E NOLEGGIO DI MATERIALE TECNICO	1999	49.797.750	24.500.506	25.246.844	30.400
		a riportare		49.797.750	24.500.506	25.246.844	30.400

ANNESSO N° 2 AL CONTO CONSUNTIVO DELL' ESERCIZIO 2000  
SITUAZIONE RESIDUI ATTIVI E PASSIVI ANALIZZATA PER ESERCIZI  
RESIDUI PASSIVI

CODICE	CAPITOLO		VARIAZIONE RESIDUI PASSIVI				
			ESERCIZIO DI PROVENIENZA	RESIDUI ALL' INIZIO DELLO ESERCIZIO	VARIAZIONI		TOTALE AL 31/12/2000
					ANNULLAMENTI O RIACCERTAMENTI	PAGATI	
NUMERO	DENOMINAZIONE						
	riporto		49.797.750	24.500.506	25.246.844	50.400	
		1998	1.184.801	804.801	0	380.000	
		1996	451.819	0	443.163	0.654	
	Totale		51.434.370	25.305.307	25.690.007	439.054	
1 04 02	CANCELLERIA TIPOGRAFIA E MATERIALE PER FOTOCOPIE	1999	29.287.018	1.623.178	27.483.840	180.000	
1 04 03	ACQUISTO DI LIBRI RIVISTE GIORNALI ED ALTRE PUBBLICAZIONI	1999	3.560.998	0	3.438.622	122.376	
1 04 04	SPESE DI RAPPRESENTANZA	1999	180.000	0	180.000	0	
		1998	135.864	89.100	0	46.764	
	Totale		315.864	89.100	180.000	46.764	
1 04 06	ACQUISTO DI VESTIARIO E DIVISE	1999	792.000	0	792.000	0	
1 04 07	MATERIALE VIDEO-FOTOGRAFICO PER DOCUMENTAZIONI TECNICHE	1999	311.964	0	311.964	0	
		1998	3.553.820	3.553.820	0	0	
	Totale		3.865.784	3.553.820	311.964	0	
1 04 08	MANUTENZIONE RIPARAZIONE ADATTAMENTO LOCALI E RELATIVI IMPIANTI	1999	49.490.720	22.429.883	27.060.837	0	
		1998	26.087.527	25.102.927	984.600	0	
		1990	2.550.000	0	0	2.550.000	
	a riportare		78.128.247	47.532.810	28.045.437	2.550.000	

ANNESSO N° 2 AL CONTO CONSUNTIVO DELL' ESERCIZIO 2000  
SITUAZIONE RESIDUI ATTIVI E PASSIVI ANALIZZATA PER ESERCIZI  
RESIDUI PASSIVI

CODICE	CAPITOLO		VARIAZIONE RESIDUI PASSIVI				
			ESERCIZIO DI PROVENIENZA	RESIDUI ALL' INIZIO DELLO ESERCIZIO	VARIAZIONI		TOTALE AL 31/12/2000
					ANNULLAMENTI O RIACCERTAMENTI	PAGATI	
NUMERO	DENOMINAZIONE						
	riporto		78.128.247	47.532.810	28.045.437	2.550.000	
	Totale		78.128.247	47.532.810	28.045.437	2.550.000	
1 04 09	ENERGIA ELETTRICA PER CONDUZIONE IMPIANTI TECNICI E ILLUMINAZIONE	1999	15.137.445	0	15.137.445	0	
1 04 10	COMBUSTIBILE PER RISCALDAMENTO	1999	30.000.081	0	30.000.081	0	
		1998	35.471.267	35.471.267	0	0	
		1997	21.786.136	21.786.136	0	0	
	Totale		87.257.484	57.257.403	30.000.081	0	
1 04 11	MANUTENZIONE, NOLEGGIO ED ESERCIZIO MEZZI DI TRASPORTO	1999	15.316.400	3.684.120	11.632.280	0	
1 04 12	SPESE POSTALI, TELEGRAFICHE, BOLLII, SPEDIZIONI VARIE	1999	103.500	0	98.500	5.000	
1 04 14	SPESE PER ACCERTAMENTI SANITARI	1999	17.058.482	8.779.100	5.271.882	3.007.500	
		1998	3.736.620	2.231.620	0	1.505.000	
	Totale		20.795.102	11.010.720	5.271.882	4.512.500	
1 04 15	SPESE ORGANIZZAZIONE, PARTECIPAZIONE CONVEGNI CONGRESSI MOSTRE E PUBBL. RELAZ.	1999	4.152.414	90.000	4.062.414	0	
		1998	280.332	252.720	0	27.612	
	Totale		4.432.746	342.720	4.062.414	27.612	
1 04 17	ONORARI E COMPENSI PER SPECIALI INCARICHI	1999	7.896.000	0	7.896.000	0	
	a riportare		7.896.000	0	7.896.000	0	

ANNESSO N° 2 AL CONTO CONSUNTIVO DELL' ESERCIZIO 2000  
SITUAZIONE RESIDUI ATTIVI E PASSIVI ANALIZZATA PER ESERCIZI  
RESIDUI PASSIVI

CODICE	CAPITOLO		VARIAZIONE RESIDUI PASSIVI				
	NUMERO	DENOMINAZIONE	ESERCIZIO DI PROVENIENZA	RESIDUI ALL' INIZIO DELLO ESERCIZIO	VARIAZIONI		TOTALE AL 31/12/2000
					ANNULLAMENTI O RIACCERTAMENTI	PAGATI	
		riporto		7.896.000	0	7.896.000	0
			1993	4.904.963	0	0	4.904.963
			1992	500.000	0	0	500.000
		Totale		13.300.963	0	7.896.000	5.404.963
1 04 19	TELEFONO		1999	131.223	0	131.223	0
1 04 20	MULIZIA LOCALI E SMALTIMENTO RIFIUTI		1999	42.576.240	3.800.400	30.002.400	8.773.440
			1998	12.413.820	10.956.780	0	1.457.040
			1997	24.564.839	5.775.419	18.789.420	0
			1990	33.344.000	0	0	33.344.000
		Totale		112.898.899	20.532.599	48.791.820	43.574.400
1 04 21	GESTIONE MENSA		1999	55.909.388	10.255.321	39.279.374	6.374.693
			1998	9.805.579	0	0	9.805.579
			1997	8.936.393	0	0	8.936.393
			1996	5.910.470	0	0	5.910.470
		Totale		80.561.830	10.255.321	39.279.374	31.027.135
1 04 22	VIGILANZA DIURNA E NOTTURNA		1999	23.087.580	8.852.572	14.235.008	0
1 04 24	SPESE VARIE		1999	16.509.987	8.640	16.501.347	0
1 04 26	SPESE PER COSTRUZIONI E LAVORI TECNICI AFFIDATI A TERZI		1999	42.010.100	4.479.360	36.553.940	976.800
		a riportare		42.010.100	4.479.360	36.553.940	976.800

AMMESSO N° 2 AL CONTO CONSUNTIVO DELL' ESERCIZIO 2000  
SITUAZIONE RESIDUI ATTIVI E PASSIVI ANALIZZATA PER ESERCIZI  
RESIDUI PASSIVI

CODICE	CAPITOLO		VARIAZIONE RESIDUI PASSIVI				
	NUMERO	DENOMINAZIONE	ESERCIZIO DI PROVENIENZA	RESIDUI ALL' INIZIO DELLO ESERCIZIO	VARIAZIONI		TOTALE AL 31/12/2000
					ANNULLAMENTI O RIACCERTAMENTI	PAGATI	
		riporto		42.010.100	4.479.360	36.553.940	976.800
			1991	4.687.500	0	0	4.687.500
			1998	6.970.840	0	0	6.970.840
		Totale		53.668.440	4.479.360	36.553.940	12.635.140
1 04 27		ADEGUAMENTO LOCALI E IMPIANTI A NORME ANTINCENDIO-IGIENE E SICUREZZA SUL LAVORO	1987	18.036.000	5.900	18.030.100	0
1 04 28		SPESE PER PUBBLICITA'	1998	738.000	0	0	738.000
1 04 29		MANUTENZIONE LIBRERIE PROGRAMMI PER COMPUTER (SOFTWARE)	1999	10.145.400	0	10.145.400	0
1 04 30		SPESE CONVENZIONI, CONFERENZIERI ETC. PROGRAMMI RICERCA	1997	62.314.000	62.314.000	0	0
1 04 35		TRASPORTI, FACCHINAGGI, CONSEGNE VARIE	1999	13.398.500	10.897.800	2.500.700	0
1 04 36		MANUTENZIONE ATTREZZATURE MACCHINARI, MOBILI E MACCHINE PER UFFICI	1999	19.914.723	11.620.346	7.693.739	600.638
1 05 03		CONTRATTI PER SPECIFICHE PRESTAZIONI PREVISTE DA PROGRAMMI DI RICERCA	1999	279.075.300	0	279.075.300	0
			1998	1.495.000	0	1.495.000	0
		Totale		280.570.300	0	280.570.300	0
1 05 04		INDENNITA' E RIMBORSO SPESE MISSIONI PER PROGRAMMI DI RICERCA	1999	42.984.156	141.675	42.842.481	0
		a riportare		42.984.156	141.675	42.842.481	0



ANNESSO N° 2 AL CONTO CONSUNTIVO DELL' ESERCIZIO 2000  
SITUAZIONE RESIDUI ATTIVI E PASSIVI ANALIZZATA PER ESERCIZI  
RESIDUI PASSIVI

CODICE	CAPITOLO		VARIAZIONE RESIDUI PASSIVI				
	NUMERO	DENOMINAZIONE	ESERCIZIO DI PROVENIENZA	RESIDUI ALL' INIZIO DELLO ESERCIZIO	VARIAZIONI		TOTALE AL 31/12/2000
					ANNULLAMENTI O RIACCERTAMENTI	PAGATI	
		riporto		42.984.156	141.675	42.842.481	0
1 05 05		CONVEGNI E CONGRESSI PER PROGRAMMI DI RICERCA	1999	11.701.941	1.246.137	10.455.804	0
			1998	11.475	11.475	0	0
			Totale	11.713.416	1.257.612	10.455.804	0
1 05 06		SPESE CONVENZIONI E CONFERENZIERI PER PROGRAMMI DI RICERCA	1999	712.027.800	1.263.159	710.764.641	0
			1998	531.800.000	0	451.800.000	80.000.000
			Totale	1.243.827.800	1.263.159	1.162.564.641	80.000.000
1 07 01		INTERESSI PASSIVI	1999	9.705.618	0	9.705.618	0
1 07 02		SPESE E COMMISSIONI BANCARIE	1999	42.889.350	0	42.889.350	0
1 08 01		IMPOSTE TASSE E TRIBUTI VARI	1999	4.896.908	0	4.896.908	0
1 08 02		IMPOSTA REGIONALE ATTIVITA' PRODUTTIVE (IRAP)	1999	54.368.730	0	54.368.730	0
1 09 01		RESTITUZIONI E RIMBORSI DIVERSI	1999	4.241.947	0	4.241.947	0
1 10 01		SPESE PER LITI ARBITRAGGI RISARCIMENTI E ACCESSORI	1998	10.489.680	0	0	10.489.680
2 11 05		RICOSTRUZIONI, RIPRISTINI E TRASFORMAZIONI IMMOBILI E IMPIANTI FISSI a riportare	1999	19.243.680	0	17.563.680	1.680.000
				19.243.680	0	17.563.680	1.680.000

ANNESSO N° 2 AL CONTO CONSUNTIVO DELL' ESERCIZIO 2000  
SITUAZIONE RESIDUI ATTIVI E PASSIVI ANALIZZATA PER ESERCIZI  
RESIDUI PASSIVI

CODICE	CAPITOLO		VARIAZIONE RESIDUI PASSIVI				
			ESERCIZIO DI PROVENIENZA	RESIDUI ALL' INIZIO DELLO ESERCIZIO	VARIAZIONI		TOTALE AL 31/12/2000
					ANNULLAMENTI O RIACCERTAMENTI	PAGATI	
NUMERO	DENOMINAZIONE						
	riporto		19.243.680	0	17.563.680	1.680.000	
		1997	2.715.360	0	0	2.715.360	
	Totale		21.959.040	0	17.563.680	4.395.360	
2 11 11	INVESTIMENTI PER LO SVOLGIMENTO DEI COMPITI ISTITUZIONALI L.234/89	1999	23.770.753	0	23.770.753	0	
		1998	887.511.296	56.140.595	0	831.370.701	
		1997	2.989.230	2.989.230	0	0	
	Totale		914.271.279	59.129.825	23.770.753	831.370.701	
2 11 14	COSTI REALIZZAZIONI IMPIANTI FISSI PER PROGRAMMI DI RICERCA	1999	33.205.200	0	33.205.200	0	
		1997	2.046.805	2.046.805	0	0	
	Totale		35.252.005	2.046.805	33.205.200	0	
2 12 04	ACQUISTI DI IMPIANTI MOBILI, ATTREZZATURE E MACCHINARI	1999	13.683.523	250.152	13.433.371	0	
2 12 06	RIPRISTINI TRASFORMAZIONE MANUTENZIONE STRAORDINARIA IMPIANTI, ATTREZ. MACCHIN.	1999	40.598.200	500.952	40.097.248	0	
		1998	187.958.357	8.329.061	6.000.003	173.629.293	
	Totale		228.556.557	8.830.013	46.097.251	173.629.293	
2 12 07	ACQUISTI E AGGIORNAMENTO PROGRAMMI PER COMPUTER	1999	420.000	0	420.000	0	
		1998	7.344.000	0	4.565.010	2.778.990	
	Totale		7.764.000	0	4.985.010	2.778.990	
2 12 08	ACQUISTI DI MOBILI E MACCHINE PER UFFICIO	1999	16.082.715	0	16.082.715	0	
	a riportare		16.082.715	0	16.082.715	0	

AMMESSO N° 2 AL CONTO CONSUNTIVO DELL' ESERCIZIO 2000  
SITUAZIONE RESIDUI ATTIVI E PASSIVI ANALIZZATA PER ESERCIZI  
RESIDUI PASSIVI

CODICE	CAPITOLO		VARIAZIONE RESIDUI PASSIVI				
	NUMERO	DENOMINAZIONE	ESERCIZIO DI PROVENIENZA	RESIDUI ALL' INIZIO DELLO ESERCIZIO	VARIAZIONI		TOTALE AL 31/12/2000
					ANNULLAMENTI O RIACCERTAMENTI	PAGATI	
		riporto		16.082.715	0	16.082.715	0
2 12 12		SPESE MANUTENZIONE STRAORDINARIA IMPIANTI E INFRASTRUTTURE (L. 234)	1996	1.224.150	0	639.265	584.885
			1995	60.305.714	0	9.092.790	51.212.924
			Totale	61.529.864	0	9.732.055	51.797.809
2 14 03		VERSAMENTO PER POLIZZA INA " INDENNITA' ANZIANITA' AL PERSONALE "	1999	195.876.320	0	195.876.320	0
2 15 01		QUOTA INDENNITA' ANZIANITA' E SIMILI AL PERSONALE CESSATO DAL SERVIZIO	1999	329.300.504	0	329.300.504	0
3 20 01		ANTICIPAZIONE BANCARIA	1999	9.226.349.975	0	9.226.349.975	0
3 20 02		ANTICIPAZIONE PER IVA (SOSTITUITO DAL 1994 CON I CAPP. 421030 E 421040)	1991	890.625	0	0	890.625
			1990	8.144.320	0	0	8.144.320
			Totale	9.034.945	0	0	9.034.945
4 21 01		RITENUTE ERARIALI	1999	338.787.404	0	338.787.404	0
			1997	10.289	0	10.289	0
			Totale	338.797.693	0	338.797.693	0
4 21 02		RITENUTE PREVIDENZIALI E ASSISTENZIALI	1999	104.795.073	0	104.795.073	0
			1992	87.590	0	0	87.590
			a riportare	104.882.663	0	104.795.073	87.590

ANNESSE N° 2 AL CONTO CONSUNTIVO DELL' ESERCIZIO 2000  
SITUAZIONE RESIDUI ATTIVI E PASSIVI ANALIZZATA PER ESERCIZI  
RESIDUI PASSIVI

CODICE	CAPITOLO		VARIAZIONE RESIDUI PASSIVI				
			ESERCIZIO DI PROVENIENZA	RESIDUI ALL' INIZIO DELLO ESERCIZIO	VARIAZIONI		TOTALE AL 31/12/2000
					ANNULLAMENTI O RIACCERTAMENTI	PAGATI	
NUMERO	DENOMINAZIONE						
	riporto		104.882.663	0	104.795.073	87.598	
	Totale		104.882.663	0	104.795.073	87.598	
4 21 04	IVA CONTO ACQUISTI	1999	8.040.794	0	8.040.794	0	
		1996	8.690	0	8.690	0	
		1995	322.112	0	0	322.112	
	Totale		8.371.596	0	8.049.484	322.112	
4 21 06	TRATTENUTE A FAVORE DI TERZI	1999	1.706.288	0	1.706.288	0	
4 21 08	PARTITE IN CONTO SOSPESI	1999	235.146.543	0	235.146.543	0	
		1995	3.794.700	0	0	3.794.700	
		1989	4.799.100	0	0	4.799.100	
		1985	297.000	0	0	297.000	
		1981	258.000	0	0	258.000	
	Totale		244.295.343	0	235.146.543	9.148.800	
	TOTALE GENERALE		14.783.920.061	359.029.880	13.133.209.538	1.291.680.643	

**PAGINA BIANCA**

**PAGINA BIANCA**

**PAGINA BIANCA**

Lire 4000 = € 2,07



\*14PDL0017950\*