

N. 1985
TAB. 14
ANNESSO 46

CAMERA DEI DEPUTATI

DISEGNO DI LEGGE

APPROVATO DAL SENATO DELLA REPUBBLICA

il 15 novembre 2001 (v. stampato Senato n. 700)

PRESENTATO DAL MINISTRO DELL'ECONOMIA E DELLE FINANZE

(TREMONTI)

Bilancio di previsione dello Stato per l'anno finanziario 2002
e bilancio pluriennale per il triennio 2002-2004

TABELLA n. 14

**Stato di previsione del Ministero per i
beni e le attività culturali per l'anno finanziario 2002**

ANNESSO N. 46

CONTO CONSUNTIVO
ENTE TEATRALE ITALIANO

ESERCIZIO FINANZIARIO 2000

PAGINA BIANCA

ANNESSO N. 46

**allo stato di previsione del Ministero per i beni e le attività culturali
per l'anno finanziario 2002**


CONTO CONSUNTIVO

ENTE TEATRALE ITALIANO

ESERCIZIO FINANZIARIO 2000

PAGINA BIANCA

ENTE TEATRALE ITALIANO



Il Commissario Straordinario

Deliberazione
n. 623
del 30/4/2001

OGGETTO
Approvazione Bilancio
Consuntivo 2000.

Riunito il verbale n.

VISTA la Legge 19/3/42 n. 365 istitutiva dell'E.T.I.

VISTA la Legge 20/3/75 n. 70

VISTA la Legge 14/12/78 n. 836 per il riordinamento dell'E.T.I.

VISTO il Decreto Legge 2/10/93 n. 394

**VISTO il D.P.C.M. del 5/10/93 con il quale sono stati sciolti
gli Organi Statutari e nominato il Commissario Straordinario**

**VISTO il D.P.C.M. del 15/9/95 con il quale il Prof. Lorenzo Tian è stato
nominato Commissario Straordinario dell'Ente Teatrale Italiano nonché
il D.M. 22/12/2000 con cui lo stesso è stato confermato nell'incarico;**

**VISTO il D. Leg.vo del 20/10/98 relativo alla istituzione del Ministero
per i beni e le attività culturali;**

**VISTO l'art. 50, comma 2 del Decreto Leg.vo 24 giugno 1998 n. 213
"Disposizioni per l'introduzione dell'Euro nell'ordinamento nazionale, a
norma dell'articolo 1, comma 1, della legge 17 dicembre 1997, n. 433";**

**PRESA VISIONE della relazione al Bilancio Consuntivo 2000 del
Commissario Straordinario;**

**PRESA ATTO di quanto contenuto nella relazione del Direttore
Generale, che illustra le risultanze del Bilancio in oggetto.**

TENUTO CONTO della relazione del Collegio dei Revisori;

DELIBERA

**di approvare il Bilancio Consuntivo 2000; quale risulta allegato al
presente atto deliberativo.**

**La presente delibera sarà inviata alle Amministrazioni Vigilanti per le
determinazioni di competenza.**

impegno sul
Cap. n.
Somma impegnata
con il presente
provvedimento

Prof. Lorenzo Tian

PAGINA BIANCA

RENDICONTO FINANZIARIO 2000

PARTE I - ENTRATE

PARTE II - USCITE

PAGINA BIANCA

PARTE I^a - ENTRATE

CODICE	CAPITOLO	GESTIONE DI COMPETENZA										RESIDUI INIZIO ESERCIZIO
		PREVISIONI		SOMME ACCERTATE		DIFFERENZE RISPETTO		RUMASTE DA		ALLE PREVISIONI		
N.	DENOMINAZIONE	INIZIALI	IN AUMENTO	IN DIMINUZ.	DEFINITIVE	RISCOSE	RISCUOTERE	TOTALE	ACCERTAMENTI	IN PIU'	IN MENO	
1	2	4	5	6	7	8	9	10	11	12	13	
	Avanzo di Amministrazione 1999	500.000.000	1.127.659.693	0	1.627.659.693	0	1.627.659.693	1.627.659.693	0	0	0	0

TITOLO I

ENTRATE CONTRIBUTIVE

Categoria 1^a

ALIQUOTE CONTRIBUTIVE A CARICO
DEI DATORI DI LAVORO E/O DEGLI
ISCRITTI

TOT. Cat. 1 ^a	0	0	0	0	0	0	0	0	0	0	0	0
--------------------------	---	---	---	---	---	---	---	---	---	---	---	---

Categoria 2^a

QUOTE DI PARTECIPAZIONE DEGLI
ISCRITTI ALL'ONERE DI SPECIFICHE
GESTIONI

TOT. Cat. 2 ^a	0	0	0	0	0	0	0	0	0	0	0	0
TOTALE TITOLO I	0	0	0	0	0	0	0	0	0	0	0	0

TITOLO II

ENTRATE DERIVANTI DA
TRASFERIMENTI CORRENTI

Categoria 3^a

TRASFERIMENTI DA PARTE DELLO
STATO

209010	1 - Contributi ordinari a carico dello Stato	17.500.000.000	0	0	17.500.000.000	17.500.000.000	0	17.500.000.000	0	0	0	0
209020	2 - Contributi straordinari a carico dello Stato	0	0	0	0	0	0	0	0	0	0	0
209030	3 - Contributi per attività istituzionali particolari	3.900.000.000	1.674.000.000	0	5.574.000.000	5.444.400.000	129.600.000	5.574.000.000	0	0	0	275.000.000
209040	4 - Contributo Area Disagiata	0	1.500.000.000	0	1.500.000.000	0	1.500.000.000	1.500.000.000	0	0	0	0
209050	5 - Contributi Unione Europea	174.300.000	23.003.000	0	197.303.000	23.002.888	174.300.000	197.302.888	0	112	1.173.687.574	0
	TOT. Cat. 3 ^a	21.574.300.000	3.197.003.000	0	24.771.303.000	22.957.402.888	1.803.900.000	24.771.302.888	0	112	1.448.687.574	0

Categoria 4^a

TRASFERIMENTI DA PARTE DELLE
REGIONI

204010	6 - Contributi sulle Regioni	0	110.000.000	0	110.000.000	0	110.000.000	110.000.000	0	0	0	350.000.000
	TOT. Cat. 4 ^a	0	110.000.000	0	110.000.000	0	110.000.000	110.000.000	0	0	0	350.000.000


CODICE	CARTOLO	GESTIONE DI COMPETENZA										RESIDUI		
		PREVISIONI			SOMME ACCERTATE			DIFFERENZE RISPETTO			ALLE PREVISIONI		INIZIO	ESERCIZIO
N.	DENOMINAZIONE	INIZIALI	IN AUMENTO	IN DIMINUZ.	DEFINITIVE	RISOSSE	RIMASTE DA RISCIUOTERE	TOTALE ACCERTAMENTI	IN PIU'	IN MENO	IN PIU'	IN MENO	13	13
1	2	4	5	6	7	8	9	10	11	12	11	12		
TRASFERIMENTI DA PARTE DEI COMUNI E DELLE PROVINCE														
205010 7 - Contributi da Comuni e Province														
		73.000.000	1.014.699.727	0	1.087.699.727	832.699.727	255.000.000	1.087.699.727	0	0	0	0	1.060.866.000	
	TOT. Cal. 5 ^a	73.000.000	1.014.699.727	0	1.087.699.727	832.699.727	255.000.000	1.087.699.727	0	0	0	0	1.060.866.000	
206010 8 - Contributi vari														
		0	107.750.000	0	107.750.000	77.250.000	30.500.000	107.750.000	0	0	0	0	36.586.780	
	TOT. Cal. 6 ^a	0	107.750.000	0	107.750.000	77.250.000	30.500.000	107.750.000	0	0	0	0	36.586.780	
	TOTALE TITOLO III	21.647.300.000	4.429.452.727	0	26.076.752.727	23.877.352.615	2.199.400.000	26.076.752.615	0	112	0	112	2.896.140.354	
TITOLO III														
ALTRA ENTRATE														
Category 7^a														
ENTRATE DERIVANTI DALLA VENDITA DI BENI E DALLA PRESTAZIONE DI SERVIZI														
307010	9 - Ricavi dalla vendita di pubblicazioni	0	0	0	0	0	0	0	0	0	0	0	0	0
307020	10 - Proventi degli incassi ed altre entrate dei teatri, gite o programmi dall'Estero	6.833.700.000	1.159.800.000	0	7.993.500.000	7.568.192.700	388.405.274	7.956.597.974	0	36.902.026	0	36.902.026	290.442.846	
307030	11 - Proventi derivanti dalla prestazione servizi	2.000.000	0	0	2.000.000	0	0	0	0	0	0	2.000.000	0	0
307050	13 - Renditi per cessione materiali fuori uso	0	0	0	0	0	0	0	0	0	0	0	0	0
307090	17 - Proventi attività decedute e circuite	0	0	0	0	0	0	0	0	0	0	0	18.168.055	
	TOT. Cal. 7 ^a	6.835.700.000	1.159.800.000	0	7.995.500.000	7.568.192.700	388.405.274	7.956.597.974	0	38.902.026	0	38.902.026	308.610.901	
Category 8^a														
REDOTTI E PROVENTI PATRIMONIALI														
308010	26 - Affitti di immobili	32.000.000	0	0	32.000.000	20.029.200	7.077.000	27.106.200	0	4.893.800	0	4.893.800	46.171.513	
308020	27 - Interessi e premi su titoli e reddito fisso	0	0	0	0	0	0	0	0	0	0	0	0	0


CODICE	CAPITOLO	GESTIONE DI COMPETENZA												
		PREVISIONI			SOMME ACCERTATE			DIFFERENZE RISPETTO			RESIDUI			
N.	DENOMINAZIONE	INIZIALI	IN AUMENTO	IN DIMINUZ.	DEFINITIVE	RISCOSE	RISCONTRE	ACCERTAMENTI	TOTALE	IN PIU'	IN MENO	INIZIO	ESERCIZIO	
1	2	4	5	6	7	8	9	10	11	12	13			
30000	28 - Dividendi ed altri proventi su titoli azionari e partecipazioni	0	0	0	0	0	0	0	0	0	0	0	0	
30040	29 - Incassi attivi su mutui, depositi, conti correnti e crediti v/crisis	368.000.000	0	0	368.000.000	21.961.730	346.038.270	368.000.000	0	0	0	1.962.722.814		
	TOT. Cat.9*	400.000.000	0	0	400.000.000	41.990.930	353.115.270	395.106.200	0	4.893.800	2.008.894.327			
Categoria 9*														
POSTE CORRETTIVE E COMPENSATIVE DI SPESA CORRENTE														
30900	34 - Recupero e rimborsi diversi	40.000.000	80.009.594	0	120.009.594	92.448.895	27.560.699	120.009.594	0	0	0	51.631.804		
	TOT. Cat.9*	40.000.000	80.009.594	0	120.009.594	92.448.895	27.560.699	120.009.594	0	0	0	51.631.804		
Categoria 10*														
ENTRATE NON CLASSIFICABILI IN ALTRE VOCI														
31000	36 - Entrate eventuali	0	0	0	0	0	0	0	0	0	0	0	0	
	TOT. Cat.10*	0	0	0	0	0	0	0	0	0	0	0	0	
	TOTALE TITOLO III	7.275.700.000	1.239.809.594	0	8.515.509.594	7.702.632.525	769.081.243	8.471.713.768	0	43.795.826	2.369.137.032			
	TOTALE ENTRATE CORRENTI	28.923.000.000	5.669.262.321	0	34.592.262.321	31.579.985.140	2.968.481.243	34.548.466.383	0	43.795.938	5.265.277.386			
TITOLO IV														
ENTRATE PER ALIENAZIONE DI BENI PATRIMONIALI E RISCOSSIONE DI CREDITI														
	ALIENAZIONI DI IMMOBILI E DIRITTI-REALI	0	0	0	0	0	0	0	0	0	0	0	0	
	TOT. Cat.11*	0	0	0	0	0	0	0	0	0	0	0	0	
Categoria 11*														
ALIENAZIONE DI IMMOBILIZZAZIONI TECNICHE														
41200	38 - Alienazioni di immobili, impianti, attrezzature e macchinari	0	0	0	0	0	0	0	0	0	0	0	0	
	TOT. Cat.11*	0	0	0	0	0	0	0	0	0	0	0	0	


CODICE	CAPITOLO	GESTIONE DI COMPETENZA										RESIDUI	
		PREVISIONI				SOMME ACCERTATE				DIFFERENZE RISPARTO		INIZIO	ESERCIZIO
		INIZIALI	IN AUMENTO	IN DIMINUIZ.	DEFINITIVE	RISCOSE	RISOLTORE	ACCERTAMENTI	IN PIU'	IN MENO			
3	5	6	7	8	9	10	11	12	13				
N.	DENOMINAZIONE	4	5	6	7	8	9	10	11	12	13	13	
REALIZZO DI VALORI MOBILIARI													
Categoria 13*													
413010	40 - Cessioni di partecipazioni azionarie	0	0	0	0	0	0	0	0	0	0	0	0
413020	41 - Cessione di conferimenti e quote in altri Enti	0	0	0	0	0	0	0	0	0	0	0	0
413030	42 - Realizzi di titoli emessi o garantiti dallo Stato	0	0	0	0	0	0	0	0	0	0	0	0
413040	43 - Realizzi di obbligazioni e cartelle fondiarie	0	0	0	0	0	0	0	0	0	0	0	0
413050	44 - Riacquisto di buoni postali	0	0	0	0	0	0	0	0	0	0	0	0
413060	45 - Riacquisto di altri titoli di credito	0	0	0	0	0	0	0	0	0	0	0	0
TOT. Cat.13*		0	0	0	0	0	0	0	0	0	0	0	0
Categoria 14*													
RISCOSSIONE DI CREDITI													
414010	48 - Prelevamenti di depositi bancari e postali	0	0	0	0	0	0	0	0	0	0	0	0
414020	49 - Riacquisto di titoli a medio e lungo termine	0	0	0	0	0	0	0	0	0	0	0	0
414030	50 - Incassi di annualità e semestrali scontate a terzi	0	0	0	0	0	0	0	0	0	0	0	0
414040	51 - Riacquisto di prestiti e anticipazioni a breve termine	0	0	0	0	0	0	0	0	0	0	0	0
414050	52 - Ritiro di depositi a cauzione presso terzi	30.000.000	196.000.000	0	226.000.000	250.000	226.331.540	226.581.540	581.540	581.540	0	64.392.012	0
414060	53 - Riacquisto di crediti diretti	0	0	0	0	0	0	0	0	0	0	0	0
414070	54 - Riacquisto IVA per pulizie personale censato dal servizio	30.000.000	66.000.000	0	96.000.000	1.356.445	81.769.318	83.125.763	0	12.874.237	0	0	0
TOT. Cat.14*		60.000.000	262.000.000	0	322.000.000	1.606.445	308.100.858	309.707.303	581.540	581.540	0	64.392.012	0
TOTALE TITOLO IV		60.000.000	262.000.000	0	322.000.000	1.606.445	308.100.858	309.707.303	581.540	581.540	0	64.392.012	0

CODICE	CARTOLLO	GESTIONE DI COMPETENZA										DIFFERENZE RISPETTO		RESIDUI
		PREVISIONI		SOMME ACCERTATE		RISORSE		RIMASTE DA		ALLE PREVISIONI		INIZIO	ESERCIZIO	
N	DENOMINAZIONE	INIZIALI	IN AUMENTO	IN DIMINUZ.	DEFINITIVE	RISORSE	RESOLTORE	ACCERTAMENTI	IN PIU'	IN MENO	IN MENO			ESERCIZIO
1	2	3	4	5	6	7	8	9	10	11	12	13		
	TOTALE TITOLO VI	13.061.000.000	5.006.000.000	0	18.007.000.000	17.522.793.829	0	17.522.793.829	0	484.206.171	0	0		
	TOT. ENTRATE IN CONTO CAPITALE	13.061.000.000	5.268.000.000	0	18.329.000.000	17.524.400.274	308.100.858	17.832.501.132	581.540	497.080.408	1.540.238.012			
TITOLO VII														
PARTITE DI GIRO														
Categorie Z2*														
ENTRATE AVENTI NATURA DI														
PARTITA DI GIRO														
72010	62 - Riscuote esattili	1.600.000.000	100.000.000	0	1.700.000.000	1.800.562.211	13.627.614	1.814.189.825	114.189.825	0	0	7.114.584		
72020	63 - Riscuote assicurazioni e previdenziali	1.000.000.000	0	0	1.000.000.000	708.815.072	0	708.815.072	0	291.184.928	0	12.006.142		
72030	64 - Riscuote diverse	0	0	0	0	0	0	0	0	0	0	0		
72040	65 - Trattamenti per conto terzi	65.000.000	0	0	65.000.000	51.585.732	0	51.585.732	0	13.414.268	0	0		
72050	66 - Rimborsi di somme pagate per conto terzi	250.000.000	30.000.000	0	280.000.000	158.672.354	8.654.365	167.326.719	0	112.673.281	0	562.021.481		
72060	67 - Partite in sospeso	16.000.000.000	0	0	16.000.000.000	11.664.594.464	1.396.465.198	13.061.059.662	0	2.938.940.338	0	6.744.388.575		
72070	68 - IVA su lavori	2.500.000.000	64.873.333	0	2.564.873.333	1.020.382.348	1.977.754.803	2.998.137.151	433.263.818	0	0	5.468.474.350		
	TOT. Cat.Z2*	21.415.000.000	194.873.333	0	21.609.873.333	15.404.612.181	3.396.501.980	18.801.114.161	547.453.643	3.356.212.815	12.794.005.132			
	TOTALE TITOLO VII	21.415.000.000	194.873.333	0	21.609.873.333	15.404.612.181	3.396.501.980	18.801.114.161	547.453.643	3.356.212.815	12.794.005.132			

CODICE	CAPITOLO	GESTIONE DI COMPETENZA											RESIDUI INIZIO ESERCIZIO
		PREVISIONI				SOMME ACCERTATE				DIFFERENZE RISPETTO			
		VARIAZIONI		RIMASTE DA		RISCHIUSE		RISCHIUSE		ALLE PREVISIONI		IN PIU'	
IN AUMENTO	IN DIMINUIZ.	DEFINITIVE	ACCERTAMENTI	IN PIU'	IN MENO	IN PIU'	IN MENO						
1	2	3	4	5	6	7	8	9	10	11	12	13	
Riepilogo dei titoli:													
TITOLO I			0	0	0	0	0	0	0	0	0	0	0
TITOLO II			21.647.300.000	4.429.452.727	0	26.076.752.727	23.877.352.615	2.199.400.000	26.076.752.615	0	0	112	2.896.140.354
TITOLO III			7.275.700.000	1.239.809.594	0	8.515.509.594	7.702.632.525	769.081.243	8.471.713.768	0	0	43.795.826	2.369.137.032
TITOLO IV			60.000.000	262.000.000	0	322.000.000	1.606.445	308.100.858	309.707.303	581.540	0	12.874.237	64.392.012
TITOLO V			0	0	0	0	0	0	0	0	0	0	1.475.846.000
TITOLO VI			13.001.000.000	5.006.000.000	0	18.007.000.000	17.522.793.829	0	17.522.793.829	0	0	484.206.171	0
TITOLO VII			21.415.000.000	194.873.333	0	21.609.873.333	15.404.612.181	3.396.501.980	18.801.114.161	547.453.643	0	3.356.212.815	12.794.005.132
TOTALE DELLE ENTRATE			63.399.000.000	11.132.135.654	0	74.531.135.654	64.508.997.595	6.673.084.081	71.182.081.676	548.035.183	0	3.897.089.161	19.599.520.530
A vanzo di amministrazione 1999			0	0	0	0	0	0	0	0	0	0	0
Davvasco finanziaria 2000			0	0	0	0	0	0	0	0	0	0	0
TOTALE GENERALE			63.399.000.000	11.132.135.654	0	76.158.795.347	64.508.997.595	6.673.084.081	72.809.741.369	548.035.183	0	3.897.089.161	19.599.520.530


E.T.I.
ENTE TEATRALE ITALIANO
 // Direttore Generale

E.T.I.
Ente Teatrale Italiano
 // Commissario Straordinario


COLLEGIO DEI REVISORI DEI CONTI
IL PRESIDENTE


PARTE II^a - USCITE

CODICE	CAPITOLO	GESTIONE DI COMPETENZA										RESIDUI INIZIO ESERCIZIO	
		PREVISIONI		SOMME IMPENGNATE		DIFFERENZE RISPETTO		TOTALE		ALLE PREVISIONI			
N.	DENOMINAZIONE	INIZIALI	IN AUMENTO	IN DIMINUIZ.	DEFINITIVE	PAGATE	PAGARE	RIMASTE DA PAGARE	IMPEGNI	IN PIU'	IN MENO	12	13
1	2	4	5	6	7	8	9	10	11	12	13		
Disavanzo di amministrazione 1999													
TITOLO I													
SPESE CORRENTI													
CATEGORIA 1 ^a													
SPESE PER GLI ORGANI DELL'ENTE													
101010	1 - Assegni ed indennità alla presidenza	128.900.000	0	0	128.900.000	124.387.104	4.512.896	128.900.000	0	0	0	0	17.725.792
101020	2 - Compensi, indennità e rimborsi al componenti di Organi collegiali di Amministrazione	50.000.000	0	50.000.000	0	0	0	0	0	0	0	0	0
101030	3 - Compensi, indennità e rimborsi ai componenti del Collegio dei Revisori	25.000.000	0	0	25.000.000	12.612.000	8.744.000	21.356.000	0	3.644.000	0	3.644.000	7.532.000
101040	4 - Spese per viaggi	25.000.000	18.000.000	0	43.000.000	42.286.608	0	42.286.608	0	713.392	0	713.392	2.178.419
TOT. Cat.1 ^a		228.900.000	18.000.000	50.000.000	196.900.000	179.285.712	13.256.896	192.542.608	0	4.357.392	0	4.357.392	27.436.211
CATEGORIA 2 ^a													
ONERI PER IL PERSONALE IN ATTIVITA' DI SERVIZIO													
102010	7 - Stipendi ed altri assegni fissi al personale	6.734.000.000	304.118.000	0	7.038.118.000	6.786.767.599	71.500.000	6.858.267.599	0	179.850.401	0	179.850.401	44.774.534
102020	8 - Compensi per lavoro straordinario	926.000.000	0	34.800.000	891.200.000	817.210.446	2.000.000	819.210.446	0	71.989.554	0	71.989.554	2.206.776
102030	9 - Indennità e rimborso spese trasporto per missioni all'estero	154.000.000	15.650.000	0	169.650.000	149.924.585	0	149.924.585	0	19.725.415	0	19.725.415	510.394
102040	10 - Indennità e rimborso spese trasporto per missioni all'estero	20.000.000	0	0	20.000.000	16.589.464	0	16.589.464	0	3.410.536	0	3.410.536	0
102050	11 - Indennità e rimborso spese di trasporto per trasferimenti	0	0	0	0	0	0	0	0	0	0	0	0
102060	12 - Oneri assistenziali a carico dell'Ente	2.295.600.000	0	69.236.000	2.226.364.000	1.744.033.783	262.619.173	2.006.652.956	0	219.711.044	0	219.711.044	283.349.362
102070	13 - Altri oneri sociali a carico dell'Ente	12.000.000	0	0	12.000.000	11.521.000	0	11.521.000	0	479.000	0	479.000	0
102080	14 - Costi per il personale	50.000.000	0	0	50.000.000	33.928.800	12.976.600	46.905.400	0	3.094.600	0	3.094.600	15.377.500
102090	15 - Oneri art.59 DPR 509/79	25.000.000	4.600.000	0	29.600.000	29.591.115	0	29.591.115	0	8.885	0	8.885	375.000
102095	16 - Fondo retrib. result. dirigi. e direttore gener.	6.500.000	12.000.000	0	18.500.000	0	18.499.193	18.499.193	0	0	0	0	0
102200	17 - Indennità art.23 L.267/82 e art. 15 L. 88/88	0	0	0	0	0	0	0	0	0	0	0	0
102210	18 - F.do milgi. art.12 DPR 43/90	290.000.000	0	30.130.000	259.870.000	183.262.680	139.601.875	322.864.555	62.994.555	0	0	0	123.079.551
102220	19 - INA Polizza personale	125.000.000	25.000.000	0	150.000.000	149.745.591	0	149.745.591	0	254.409	0	254.409	0

CODICE	CAPITOLO	GESTIONE DI COMPETENZA												
		PREVISIONI					SOMME IMPESCATE					DIFFERENZE RISPETTO		
		INIZIALI	IN AUMENTO	IN DIMINUZ.	DEFINITIVE	PAGATE	RIMASTE DA PAGARE	TOTALE IMPECNI	IN PIU'	IN MENO	RESIDUI INIZIO ESERCIZIO			
3	4	5	6	7	8	9	10	11	12	13				
10220	1% - Spese per prestazioni sociali di mensa	25.000.000	0	5.000.000	20.000.000	19.677.169	0	19.677.169	0	322.831	0	0	0	0
10230	1% - Spese per conitato pari opportunità	3.000.000	0	0	3.000.000	0	0	0	0	3.000.000	0	0	0	0
	TOT. Cat.3*	10.666.100.000	361.368.000	139.166.000	10.888.302.000	9.942.252.232	507.196.841	10.449.449.073	62.994.555	501.847.482	476.173.117			
Categoria 3*														
ONERI PER IL PERSONALE IN QUIESCENZA														
	TOT. Cat.3*	0	0	0	0	0	0	0	0	0	0	0	0	0
Categoria 4*														
SPESE PER L'ACQUISTO DI BENI DI CONSUMO E DI SERVIZI														
104010	20 - Acquisto di libri, riviste, giornali e altre pubbl.	20.000.000	5.000.000	0	25.000.000	19.037.386	989.600	20.026.986	0	4.973.014	2.268.600			
104020	21 - Acquisto di materiale di consumo e noleggio di materiale tecnico	102.000.000	45.000.000	0	147.000.000	121.438.763	21.063.071	142.501.834	0	4.498.166	37.159.320			
104030	22 - Spese di rappresentanza	5.000.000	4.500.000	0	9.500.000	8.959.580	0	8.959.580	0	540.420	0			
104040	23 - Spese per il funzionamento di commissioni, comitati, ecc.	0	0	0	0	0	0	0	0	0	0			
104050	24 - Spese per accertamenti sanitari	1.500.000	0	0	1.500.000	87.000	0	87.000	0	1.413.000	0			
104060	25 - Spese per cure, ricoveri e protesi	0	0	0	0	0	0	0	0	0	0			
104070	26 - Acquisto vestiario e divise	3.000.000	1.000.000	0	4.000.000	250.000	0	250.000	0	3.750.000	1.628.400			
104080	27 - Fitto locali	730.000.000	0	0	730.000.000	730.000.000	0	730.000.000	0	0	0			
104090	28 - Manutenz., riparaiz., adattamento locali	55.000.000	50.000.000	0	105.000.000	55.644.500	46.676.113	102.320.613	0	2.679.387	5.640.000			
104100	29 - Spese postali, telefoniche e telegrafiche	343.000.000	0	5.000.000	338.000.000	294.324.230	15.985.330	310.309.560	0	27.690.440	3.436.311			
104110	30 - Spese per studi, indagini e rilevazioni	0	0	0	0	0	0	0	0	0	0			
104120	31 - Spese per convegni, congressi e altre man.	0	0	0	0	0	0	0	0	0	0			
104130	32 - Spese per concorsi	0	0	0	0	0	0	0	0	0	0			
104140	33 - Manutenzione, noleggio ed esercizio mezzi di trasporto	15.000.000	6.500.000	0	21.500.000	20.322.062	0	20.322.062	0	1.177.938	686.000			
104150	34 - Canoni d'acqua	0	0	0	0	0	0	0	0	0	0			
104160	35 - Spese energia elettrica per illuminazione	30.000.000	0	0	30.000.000	20.064.509	5.383.342	25.447.851	0	4.552.149	0			
104170	36 - Combustibile ed energia elettrica per riscaldamento e spese cons. imp. tecnici	0	0	0	0	0	0	0	0	0	0			
104180	37 - Onorari e compensi per speciali incarichi	50.000.000	10.000.000	0	60.000.000	29.753.750	30.190.000	59.943.750	0	56.250	60.669.600			
104190	38 - Trasporti e factinaggi	15.000.000	28.000.000	0	43.000.000	1.862.900	38.137.100	40.000.000	0	3.000.000	0			

CODICE	CAPITOLLO	GESTIONE DI COMPETENZA											RISULTI INIZIO ESERCIZIO
		PREVISIONI				SOMME IMPEGNATE				DIFFERENZE RISPETTO ALLE PREVISIONI			
		INIZIALI	IN AUMENTO	IN DIMINUZ.	DEFINITIVE	PAGATE	RIMASTE DA PAGARE	TOTALE IMPENGI	IN PIU'	IN MENO			
1	2	3	4	5	6	7	8	9	10	11	12	13	
104200	39 - Premi di assicurazione	100.000.000	0	0	100.000.000	74.990.869	0	74.990.869	0	25.009.131	0	0	0
104210	40 - Spese manutenzione e pulizia edifici	67.000.000	15.000.000	0	82.000.000	54.940.000	14.222.000	69.162.000	0	12.838.000	0	10.068.000	0
104220	41 - Spese manutenzione macchine uffici e ced	50.000.000	60.000.000	0	110.000.000	95.495.498	10.220.502	105.716.000	0	4.284.000	0	28.372.000	0
104230	42 - Spese assist. sindacale Agis personale CCNL	15.300.000	0	0	15.300.000	0	15.300.000	15.300.000	0	0	0	0	0
104240	43 - Ministe e varie	20.000.000	2.000.000	0	22.000.000	18.016.737	1.075.833	19.092.570	0	2.907.430	0	199.000	0
	TOT. Cal.4*	1.621.800.000	277.000.000	5.000.000	1.893.800.000	1.548.092.316	245.338.359	1.793.430.675	0	100.369.325	0	150.127.231	0
Categoria 5*													
SPESE PER PRESTAZIONI ISTITUZIONALI													
105250	44 - Spese attività Teatrali gestiti dall'Ente	6.233.000.000	2.101.783.060	0	8.334.783.060	7.871.350.782	461.231.059	8.332.581.841	0	2.201.219	0	353.290.054	0
105260	47 - Spese attività decentrate circuiti	0	0	0	0	0	0	0	0	0	0	121.465.108	0
105370	56 - Programmi Unione Europea	174.300.000	23.003.000	0	197.303.000	35.236.222	162.066.778	197.303.000	0	0	0	771.164.516	0
105380	57 - Interventi di promozione in Italia	1.035.000.000	919.800.000	0	1.954.800.000	1.153.701.468	781.098.532	1.934.800.000	0	20.000.000	0	338.964.000	0
105390	58 - Interventi di programmazione in Italia	2.165.000.000	170.000.000	0	2.335.000.000	1.883.863.955	451.136.045	2.335.000.000	0	0	0	474.641.328	0
105400	59 - Spese di pubblicità	1.099.000.000	515.100.000	0	1.614.100.000	1.205.669.838	312.418.505	1.518.088.343	0	96.011.657	0	375.783.507	0
105410	60 - Videotecnica - Enerotica	300.000.000	0	104.975.000	195.025.000	40.525.000	153.450.000	193.975.000	0	1.050.000	0	446.703.833	0
105420	61 - Progetto Aree disaggiate	0	2.041.666.667	0	2.041.666.667	531.009.106	1.510.657.561	2.041.666.667	0	0	0	1.759.021.561	0
105430	62 - Progetti Internazionali	2.200.000.000	528.500.000	0	2.728.500.000	2.134.210.329	476.735.605	2.610.945.934	0	117.554.066	0	467.474.741	0
105440	63 - Teatro Scuola / Giovan gestioni	1.150.000.000	82.200.000	0	1.232.200.000	529.820.529	684.357.911	1.214.178.440	0	18.021.560	0	601.440.589	0
105450	64 - Biblioteca Alfonso Spadolini	0	50.000.000	0	50.000.000	0	49.500.000	49.500.000	0	500.000	0	190.430.938	0
105460	65 - Teatro e circolo	250.000.000	0	20.000.000	230.000.000	52.120.000	177.880.000	230.000.000	0	0	0	144.038.461	0
	TOT. Cal.5*	14.606.300.000	6.432.052.727	124.975.000	20.913.377.727	15.437.507.229	5.220.531.996	20.658.039.225	0	255.338.502	0	6.044.418.636	0
Categoria 6*													
TRASFERIMENTI PASSIVI													
106010	66 - Interventi assistenziali a favore del personale in servizio	0	0	0	0	0	0	0	0	0	0	0	0
	TOT. Cal.6*	0	0	0	0	0	0	0	0	0	0	0	0
Categoria 7*													
ONERI FINANZIARI													
107010	68 - Interventi passivi su anticipazioni bancarie	200.000.000	260.009.594	0	460.009.594	316.305.859	54.129.434	370.435.293	0	89.574.301	0	67.063.018	0
107020	69 - Spese e commissioni bancarie	5.000.000	0	0	5.000.000	520.381	16.000	536.381	0	4.463.619	0	0	0
107040	71 - Rimanenzione di capitale	4.800.000	0	0	4.800.000	0	4.800.000	4.800.000	0	0	0	4.800.000	0
107050	72 - Arrotondamenti Iprel	10.000	0	0	10.000	4.889	186	5.075	0	4.925	0	0	0
	TOT. Cal.7*	209.810.000	260.009.594	0	469.819.594	316.831.129	58.945.620	375.776.749	0	94.042.845	0	71.863.018	0

CODICE	CARTELLO	GESTIONE DI COMPETENZA										RESIDUI				
		PREVISIONI					SOMME IMPEGRATE					DIFFERENZE RISPETTO		INIZIO	ESERCIZIO	
		INIZIALI	IN AUMENTO	IN DIMINUZ.	DEFINITIVE	PAGATE	RIMASTE DA PAGARE	TOTALE IMPEGNI	IN PIU'	IN MENO	12	13				
3	4	5	6	7	8	9	10	11	12	13						
212040	97 - Grandi manutenzioni di automezzi	0	0	0	0	0	0	0	0	0	0	0	0	0	0	
212050	98 - Acquisti di mobili e macchine ufficio	95.000.000	189.000.000	0	284.000.000	90.260.140	193.476.333	283.736.473	0	263.527	195.372.440					
	TOT. Cat.12*	145.000.000	218.000.000	0	363.000.000	156.954.254	201.337.939	358.292.193	0	4.707.807	1.126.303.990					
<p style="text-align: center;">Categoria 13*</p> <p style="text-align: center;">PARTECIPAZIONE E ACQUISTO DI VALORI MOBILIARI</p>																
213010	101 - Sottcrizione e acquisti di partecipazioni azionarie	0	0	0	0	0	0	0	0	0	0	0	0	0	0	
213020	102 - Conferimenti e quote di partecipazione al patrimonio di altri enti	0	0	0	0	0	0	0	0	0	0	0	0	0	0	
213030	103 - Acquisto titoli emessi o garantiti dallo Stato ed assimilati	0	0	0	0	0	0	0	0	0	0	0	0	0	0	
213040	104 - Depositi in buoni postali	0	0	0	0	0	0	0	0	0	0	0	0	0	0	
213050	105 - Acquisto di altri titoli di credito	0	0	0	0	0	0	0	0	0	0	0	0	0	0	
	TOT. Cat.13*	0	0	0	0	0	0	0	0	0	0	0	0	0	0	
<p style="text-align: center;">Categoria 14*</p> <p style="text-align: center;">CONCESSIONE DI CREDITI E ANTICIPAZIONI</p>																
214010	108 - Versamenti in deposito	0	0	0	0	0	0	0	0	0	0	0	0	0	0	
214020	109 - Concessione di mutui a medio e lungo termine	0	0	0	0	0	0	0	0	0	0	0	0	0	0	
214030	110 - Scatti a terra di annualita', trimestrali ecc.	0	0	0	0	0	0	0	0	0	0	0	0	0	0	
214040	111 - Concessioni di prestiti ed anticipazioni a breve termine	0	0	0	0	0	0	0	0	0	0	0	0	0	0	
214050	112 - Anticipazioni alle gestioni autonome	0	0	0	0	0	0	0	0	0	0	0	0	0	0	
214060	113 - Depositi a custodia	30.000.000	196.000.000	0	226.000.000	220.849.540	5.732.000	226.581.540	581.540	0	3.799.250					
214070	114 - Concessioni crediti diversi	0	0	0	0	0	0	0	0	0	0	0	0	0	0	
	TOT. Cat.14*	30.000.000	196.000.000	0	226.000.000	220.849.540	5.732.000	226.581.540	581.540	0	3.799.250					
<p style="text-align: center;">Categoria 15*</p> <p style="text-align: center;">INDENNITA' DI ANZIANITA' AL PERSONALE DEL SERVIZIO</p>																
215010	118 - Indennita' di anzianita' e similari al personale cessato dal servizio	245.000.000	210.900.000	0	455.900.000	297.582.511	95.835.834	393.418.345	0	62.481.655	16.936.488					
	TOT. Cat.15*	245.000.000	210.900.000	0	455.900.000	297.582.511	95.835.834	393.418.345	0	62.481.655	16.936.488					
	TOTALE TITOLO II	420.000.000	624.900.000	0	1.044.900.000	675.386.305	302.905.773	978.292.078	581.540	67.189.462	1.147.039.728					

CODICE	CARTOIO	GESTIONE DI COMPETENZA												
		PREVISIONI			SOMME IMPEGNATE			DIFFERENZE RISPETTO			RESIDUI			
		INIZIALI	IN AUMENTO	IN DIMINUIZ.	DEFINITIVE	PAGATE	RIMASTE DA PAGARE	IN PIU'	IN MENO	INIZIO ESERCIZIO	IN MENO	IN PIU'	ESERCIZIO	
3	4	5	6	7	8	9	10	11	12	13	13			
TITOLO III														
ESTINZIONE DI MUTUI E ANTICIPAZIONI														
Categoria 1ª														
RIMBORSI DI MUTUI														
316010	120 - Rimborsi di mutui		0	5.000.000.000	0	5.000.000.000	5.000.000.000	0	5.000.000.000	0	0	0	0	
		TOT. Cat.1ª					5.000.000.000	0	5.000.000.000	0	0	0	0	
Categoria 1ª														
RIMBORSI DI ANTICIPAZIONI														
317010	122 - Rimborsi di anticipazioni passive		13.000.000.000	0	0	13.000.000.000	2.840.330.317	9.678.044.512	12.518.374.829	0	481.625.171	9.220.165.398		
		TOT. Cat.1ª					2.840.330.317	9.678.044.512	12.518.374.829	0	481.625.171	9.220.165.398		
Categoria 1ª														
RIMBORSI DI OBBLIGAZIONI														
		TOT. Cat.1ª					0	0	0	0	0	0	0	
Categoria 1ª														
RESTITUZIONI ALLE GESTIONI AUTONOME DI ANTICIPAZIONI														
		TOT. Cat. 1ª					0	0	0	0	0	0	0	
Categoria 2ª														
ESTINZIONE DEBITI DIVERSI														
320020	125 - Restituzione depositi di terzi		1.000.000	0	0	1.000.000	0	0	0	0	0	1.000.000	0	
320040	126 - Utilizzo Fondo garanzia prestiti personale		0	1.000.000	0	1.000.000	626.189	0	626.189	0	373.811	0	0	
		TOT. Cat.2ª					626.189	0	626.189	0	1.373.811	0	0	
		TOTALE TITOLO III					7.840.956.506	9.678.044.512	17.519.001.018	0	482.998.982	9.220.165.398		

CODICE	CATEGORIA	GESTIONE DI COMPETENZA										RESIDUI INIZIO ESERCIZIO
		P.R.E.V.I.S.I.O.N.I		SOMME IMPEGNATE		DIFFERENZE RISPETTO ALLE PREVISIONI		SOMME IMPEGNATE		DIFFERENZE RISPETTO ALLE PREVISIONI		
N.	DENOMINAZIONE	INIZIALI	IN AUMENTO	IN DIMINUZ.	DEFINITIVE	PAGATE	RIMASTE DA PAGARE	TOTALE IMPEGNI	IN PIU'	IN MENO	IN PIU'	IN MENO
1	2	4	5	6	7	8	9	10	11	12	13	14
TITOLO IV												
PARTE DI CIRCO												
Categoria 21*												
SPESE AVVENTI NATURA DI												
PARTE DI CIRCO												
42100	127 - Ritenute erariali	1.600.000.000	100.000.000	0	1.700.000.000	1.521.258.427	292.931.398	1.814.189.825	114.189.825	0	0	336.418.460
42102	128 - Ritenute previdenziali e assistenziali	1.000.000.000	0	0	1.000.000.000	615.799.164	93.015.908	708.815.072	0	291.184.928	0	93.695.447
42103	129 - Ritenute dirette	0	0	0	0	0	0	0	0	0	0	0
42104	130 - Trattamenti a favore di terzi	65.000.000	0	0	65.000.000	33.239.805	18.345.927	51.585.732	0	13.414.268	0	9.819.618
42105	131 - Somme pagate per conto terzi	250.000.000	30.000.000	0	280.000.000	147.544.929	19.781.790	167.326.719	0	112.673.281	0	1.119.690
42106	132 - Passivi in conto esposti	16.000.000.000	0	0	16.000.000.000	10.047.899.826	3.013.159.836	13.061.059.662	0	2.938.940.338	0	159.367.074
42107	133 - IVA sugli acquisti	2.500.000.000	64.873.333	0	2.564.873.333	2.909.108.006	89.029.145	2.998.137.151	432.263.818	0	0	60.961.487
	TOT. C.C.I.T.T.*	21.415.000.000	194.873.333	0	21.609.873.333	15.274.850.157	3.526.264.004	18.801.114.161	547.453.643	3.356.212.815	0	661.381.776
	TOTALE TITOLO IV	21.415.000.000	194.873.333	0	21.609.873.333	15.274.850.157	3.526.264.004	18.801.114.161	547.453.643	3.356.212.815	0	661.381.776
Riepilogo dei titoli:												
TITOLO I		28.563.000.000	7.369.730.321	430.708.307	35.502.022.014	28.132.454.407	6.261.327.651	34.393.782.058	62.994.555	1.171.234.511	6.943.273.935	
TITOLO II		420.000.000	624.900.000	0	1.044.900.000	675.386.305	302.905.773	978.292.078	581.540	67.189.462	1.147.039.728	
TITOLO III		13.001.000.000	5.001.000.000	0	18.002.000.000	7.940.956.506	9.678.044.512	17.519.001.018	0	482.998.982	9.220.165.398	
TITOLO IV		21.415.000.000	194.873.333	0	21.609.873.333	15.274.850.157	3.526.264.004	18.801.114.161	547.453.643	3.356.212.815	661.381.776	
	TOTALE DELLE SPESE	63.399.000.000	13.190.503.654	430.708.307	76.158.795.347	51.923.647.375	19.768.541.940	71.692.189.315	611.029.738	5.077.635.770	17.971.860.837	
Avanzo finanziario 2000												
		0	0	0	0	0	0	1.117.552.054				
	TOTALE GENERALE	63.399.000.000	13.190.503.654	430.708.307	76.158.795.347	51.923.647.375	19.768.541.940	72.809.741.369	611.029.738	5.077.635.770	17.971.860.837	

COLLEGIO DEI REVISORI DEI CONTI
IL PRESIDENTE

E.T.I.
ENTE TEATRALE ITALIANO
Il Direttore Generale

E.T.I.
Ente Teatrale Italiano®
Il Commissario Straordinario

PARTE I^a - ENTRATE

CODICE	CARTOLLO	GESTIONE DEI RESIDUI ATTIVI				GESTIONE DI CASSA				TOT. RESIDUI ATTIVI A FINE ESERCIZIO (p+19) - 23
		RISCOSSI 14	RUMASTI DA RISCUOTERE (16-14) 15	TOTALI (14+15) 16	VARIAZIONI IN PIU' (16-13) 17	IN MENO (13-16) 18	PREVISIONI 19	RISCOSSIONI 20	DIFFERENZE RISPETTO ALLE PREVISIONI IN PIU' 21	
N.	DENOMINAZIONE									
1	2	Avanzo di Amministrazione 1999								
3										

TITOLO I

ENTRATE CONTRIBUTIVE

Categoria 1^a

ALIQUOTE CONTRIBUTIVE A CARICO
DEI DATORI DI LAVORO E/O DEGLI
ESCIUTI

TOT. Cat. 1 ^a	0	0	0	0	0	0	0	0	0	0
--------------------------	---	---	---	---	---	---	---	---	---	---

Categoria 2^a

QUOTE DI PARTECIPAZIONE DEGLI
ESCIUTI ALL'ONERE DI SPECIFICHE
GESTIONI

TOT. Cat. 2 ^a	0	0	0	0	0	0	0	0	0	0
TOTALE TITOLO I	0	0	0	0	0	0	0	0	0	0

TITOLO II

ENTRATE DERIVANTI DA

TRASFERIMENTI CORRENTI

Categoria 3^a

TRASFERIMENTI DA PARTE DELLO
STATO

20010	1 - Contributi ordinari a carico dello Stato	0	0	0	0	17.500.000.000	17.500.000.000	0	0	0	0
20020	2 - Contributi straordinari a carico dello Stato	0	0	0	0	0	0	0	0	0	0
20030	3 - Contributi per attività istituzionali particolari	275.000.000	0	275.000.000	0	5.898.000.000	5.719.400.000	0	178.600.000	129.600.000	0
20040	4 - Contributo Area Diagonale	0	0	0	0	1.500.000.000	0	0	1.500.000.000	1.500.000.000	0
20050	5 - Contributi Unione Europea	718.056.550	429.307.124	1.147.363.674	26.323.900	1.154.303.000	741.059.438	0	413.243.562	603.607.124	0
	TOT. Cat. 3 ^a	993.056.550	429.307.124	1.422.363.674	0	26.323.900	26.052.303.000	23.960.459.438	0	2.091.843.562	2.233.207.124

Categoria 4^a

TRASFERIMENTI DA PARTE DELLE
REGIONI

20070	6 - Contributi dalle Regioni	350.000.000	0	350.000.000	0	410.000.000	350.000.000	0	60.000.000	110.000.000	0
	TOT. Cat. 4 ^a	350.000.000	0	350.000.000	0	410.000.000	350.000.000	0	60.000.000	110.000.000	0

CODICE	CAPITOLO	GESTIONE DEI RESIDUI ATTIVI				GESTIONE DI CASSA				TOT. RESIDUI	
		RISCOSSI	RIMASTI DA RISCUOTERE (16.14)	TOTALI (14+15)	VARIAZIONI IN PIU' (16.13)	IN PIU' (13.16)	PREVISIONI	RISCOSSIONI	DIFFERENZE ESPETTO ALLE PREVISIONI IN PIU' (21)	IN MENO (22)	ATTIVI A FINE ESERCIZIO (9+15)
1	2	14	15	16	17	18	19	20	21	22	23
REALIZZO DI VALORI MOBILIARI Categoria 13*											
413010	40 - Cessione di partecipazioni azionarie	0	0	0	0	0	0	0	0	0	0
413020	41 - Cessione di conferimenti e quote in altri Enti	0	0	0	0	0	0	0	0	0	0
413030	42 - Realizzi di titoli emessi o garantiti dallo Stato	0	0	0	0	0	0	0	0	0	0
413040	43 - Realizzi di obbligazioni e cartelle fondiarie	0	0	0	0	0	0	0	0	0	0
413050	44 - Riscossione di buoni postali	0	0	0	0	0	0	0	0	0	0
413060	45 - Riscossioni di altri titoli di credito	0	0	0	0	0	0	0	0	0	0
TOT. Cat.13*		0	0	0	0	0	0	0	0	0	0
RISCOSSIONE DI CREDITI Categoria 14*											
414010	48 - Prelevamenti di depositi bancari e postali	0	0	0	0	0	0	0	0	0	0
414020	49 - Riscossioni di mutui a medio e lungo termine	0	0	0	0	0	0	0	0	0	0
414030	50 - Incassi di annualita' e semestrali scattate a terzi	0	0	0	0	0	0	0	0	0	0
414040	51 - Riscossione di prestiti e anticipazioni a breve termine	0	0	0	0	0	0	0	0	0	0
414050	52 - Ritiro di depositi a cauzione presso terzi	17.867.250	46.524.762	64.392.012	0	0	234.000.000	18.117.250	0	215.882.750	272.856.302
414060	53 - Riscossione di crediti diversi	0	0	0	0	0	0	0	0	0	0
414070	54 - Riscossione INA per polizze personale ceduto dal servizio	0	0	0	0	0	96.000.000	1.356.445	0	94.643.555	81.769.318
TOT. Cat.14*		17.867.250	46.524.762	64.392.012	0	0	330.000.000	19.473.695	0	310.526.305	354.625.620
TOTALE TITOLO IV		17.867.250	46.524.762	64.392.012	0	0	330.000.000	19.473.695	0	310.526.305	354.625.620

CODICE	CAPITOLO	GESTIONE DEI RESIDUI ATTIVI				GESTIONE DI CASSA				TOT. RESIDUI ATTIVI A FINE ESERCIZIO (P+15) Z1		
		RISCOSSI	RIMASTI DA RISCIOTERE (16 - 14)	TOTALI (14 + 15)	VARIAZIONI IN PIU' (16 - 13)	IN MIENO (13 - 16)	PREVISIONI	RISCOSSIONI	DIFFERENZE RISPETTO ALLE PREVISIONI IN PIU'		IN MIENO	
1	2	14	15	16	17	18	19	20	21	22	23	
	3											
	DENOMINAZIONE											
	TOTALE TITOLO VI	481.017.250	0	1.013.220.762	1.494.238.012	0	46.000.000	19.019.400.000	18.005.417.524	0	1.013.982.476	1.321.321.620
	TOT ENTRATE IN CONTO CAPITALE											
TITOLO VII												
PARTITE DI GIRO												
Categoria Z2*												
ENTRATE AVENTI NATURA DI												
PARTITA DI GIRO												
722010	62 - Ritenute erariali	455.938	5.285.497	5.741.435		1.373.149	1.701.800.000	1.801.018.149	99.218.149	0	18.913.111	
722020	63 - Ritenute assistenziali e previdenziali	0	12.006.142	12.006.142			1.011.600.000	708.815.072	0	302.784.928	12.006.142	
722030	64 - Ritenute diverse	0	0	0			0	0	0	0	0	
722040	65 - Trattamenti per conto terzi	0	0	0			65.000.000	51.585.732	0	13.414.268	0	
722050	66 - Rimborsi di somme pagate per conto terzi	0	519.370.368	519.370.368		42.651.113	830.500.000	158.672.354	0	671.827.646	528.024.733	
722060	67 - Partite in sospeso	232.784.615	6.510.603.960	6.743.388.575		1.000.000	16.847.000.000	11.897.379.079	0	4.949.620.921	7.907.069.158	
722070	68 - IVA su Invoce	176.771.775	5.206.289.000	5.383.060.775		85.413.575	1.964.873.333	1.197.154.123	0	767.719.210	7.184.043.803	
	TOT. Cat. Z2*	410.012.328	12.253.554.967	12.663.567.295	0	130.437.837	22.420.773.333	15.814.624.509	99.218.149	6.705.366.973	15.650.056.947	
	TOTALE TITOLO VII	410.012.328	12.253.554.967	12.663.567.295	0	130.437.837	22.420.773.333	15.814.624.509	99.218.149	6.705.366.973	15.650.056.947	

CODICE	CAPITOLO	GESTIONE DEI RESIDUI ATTIVI					GESTIONE DI CASSA				TOT. RESIDUI ATTIVI A FINE ESERCIZIO (9+15) 23	
		RIMASTI DA RISCIUTTERE (16-14)	RISCOSSI	TOTALI (14+15)	VARIAZIONI		DIFFERENZE RISPETTO ALLE PREVISIONI		RISCOSSIONI	PREVISIONI		IN PIU' IN MENO
N.	DENOMINAZIONE	13	14	16	IN PIU' (16-13)	IN MENO (13-16)	17	18			19	
1	2											
	3											
Riepilogo dei titoli:												
	TITOLO I	0	0	0	0	0	0	0	0	0	0	0
	TITOLO II	454.307.124	2.414.970.722	2.869.277.846	0	26.862.508	28.207.752.727	26.292.323.337	370.866.000	2.286.295.350	2.653.707.124	
	TITOLO III	2.058.705.572	308.197.182	2.366.902.754	0	2.234.278	8.534.009.594	8.010.829.707	0	523.179.887	2.827.786.815	
	TITOLO IV	46.524.762	17.867.250	64.392.012	0	0	330.000.000	19.473.695	0	310.526.305	354.625.620	
	TITOLO V	966.696.000	463.150.000	1.429.846.000	0	46.000.000	682.400.000	463.150.000	0	219.250.000	966.696.000	
	TITOLO VI	0	0	0	0	0	18.007.000.000	17.522.793.829	0	484.206.171	0	
	TITOLO VII	12.253.554.967	410.012.328	12.663.567.295	0	130.437.837	22.420.773.333	15.814.624.509	99.218.149	6.705.366.973	15.650.056.947	
	TOTALE DELLE ENTRATE	15.779.788.425	3.614.197.482	19.393.985.907	0	205.534.623	78.181.935.654	68.123.195.077	470.084.149	10.528.824.726	22.452.872.506	
	Avanzo di amministrazione 1999											
	Disavanzo finanziaria 2000											
	TOTALE GENERALE	15.779.788.425	3.614.197.482	19.393.985.907	0	205.534.623	79.809.595.347	68.123.195.077	470.084.149	10.528.824.726	22.452.872.506	

E.T.A.
ENTE TEATRALE ITALIANO
Il Direttore Generale

E.T.A.
Ente Teatrale Italiano
Il Commissario Straordinario

COLLEGIO DEI REVISORI DEI CONTI
IL PRESIDENTE

PARTE II^a - USCITE

CODICE	CARTICULO	GESTIONE DEI RESIDUI PASSIVI					GESTIONE DI CASSA					TOT. RESIDUI PASSIVI A FINE ESERCIZIO (9 + 15) 23
		RIMASTI DA PAGARE		TOTALI (14 + 15)		VARIAZIONI IN PIU'		PAGAMENTI		DIFFERENZE RISPETTO ALLE PREVISIONI IN PIU'		
1	2	14	15	16	17	18	19	20	21	22	23	
N.	DENOMINAZIONE	(14 - 15)		(16 - 17)		(18 - 19)		(20 - 21)		(22 - 23)		
Disavanzo di amministrazione 1999												
TITOLO I												
SPESE CORRENTI												
Categoria 1 ^a												
SPESE PER GLI ORGANI DELL'ENTE												
101010	1 - Ammgli ed indennita' alla presidenza	0	17.725.792	17.725.792	0	0	128.900.000	124.387.104	0	4.512.896	22.238.688	
101020	2 - Componenti, indennita' e rimborsi ai componenti di Organi collegiali di Amministrazione	0	0	0	0	0	0	0	0	0	0	
101030	3 - Componenti, indennita' e rimborsi ai componenti del Collegio dei Ricorsi	7.532.000	0	7.532.000	0	0	22.000.000	20.144.000	0	1.856.000	8.744.000	
101040	4 - Spese per viaggi	2.178.419	0	2.178.419	0	0	42.900.000	44.465.027	1.565.027	0	0	
TOT. Cat.1 ^a		9.710.419	17.725.792	27.436.211	0	0	193.800.000	188.996.131	1.565.027	6.368.896	30.982.688	

TITOLO II
ONERI PER IL PERSONALE IN ATTIVITA' DI SERVIZIO

Categoria 2^a

102010	7 - Stipendi ed altri oneri fissi al personale	44.774.534	0	44.774.534	0	0	7.039.118.000	6.831.542.133	0	207.575.867	71.500.000
102020	8 - Componenti per lavoro straordinario	2.206.776	0	2.206.776	0	0	892.200.000	819.417.222	0	72.782.778	2.000.000
102030	9 - Indennita' e rimborso spese trasporto per missioni all'estero	510.394	0	510.394	0	0	166.350.000	150.434.979	0	15.915.021	0
102040	10 - Indennita' e rimborso spese trasporto per missioni all'estero	0	0	0	0	0	22.000.000	16.589.464	0	5.410.536	0
102050	11 - Indennita' e rimborso spese di trasporto per trasferimenti	0	0	0	0	0	0	0	0	0	0
102060	12 - Oneri assistenziali e carico dell'Ente	272.665.862	10.683.500	283.349.362	0	0	2.213.564.000	2.016.699.645	0	196.864.355	273.302.673
102070	13 - Altri oneri sociali a carico dell'Ente	0	0	0	0	0	12.000.000	11.521.000	0	479.000	0
102080	14 - Carri per il personale	7.260.000	5.785.000	13.045.000	0	0	46.000.000	41.188.800	0	4.811.200	18.761.600
102090	15 - Oneri art.59 DPR 509/79	375.000	0	375.000	0	0	29.600.000	29.966.115	366.115	0	0
102095	16 - Fondo retta rischi dirigit. e direttore gener.	6.487.325	0	6.487.325	0	0	18.500.000	6.487.325	0	12.012.675	18.499.193
102200	17 - Indennita' art.23 L.267/87 e art. 15 L. 86/89	0	0	0	0	0	1.000.000	0	0	1.000.000	0
102210	18 - Fondo rischi art.12 DPR 43/90	108.079.551	15.000.000	123.079.551	0	0	249.870.000	291.342.231	41.472.231	0	154.601.875
102220	19 - INA Polizza personale	0	0	0	0	0	150.000.000	149.745.591	0	254.409	0

CONCETTI	CARTOLLO	GESTIONE DEI RESIDUI PASSIVI						GESTIONE DI CASSA				TOT. RESIDUI PASSIVI A FINE ESERCIZIO (9 + 19) - 23
		RIMASTI DA PAGARE (14 + 15)		VARIAZIONI IN PIU' (15 - 16)		DIFFERENZE RISPETTO ALLE PREVISIONI IN PIU' (20 - 21)		PAGAMENTI		IN MENO (22 - 23)		
N.	DENOMINAZIONE	14	15	16	17	18	19	20	21	22	23	
10220	19b - Spese per prestazioni esatt. di merca	0	0	0	0	0	20.000.000	19.677.169	0	322.831	0	
10240	19c - Spese per consuntivo pari opportunità	0	0	0	0	0	3.000.000	0	0	3.000.000	0	
	TOT. Cal.2*	442.359.442	31.468.500	473.827.942	0	2.345.175	10.963.202.000	10.384.611.674	41.838.346	520.428.672	538.665.341	

Categoria 3*

ONERI PER IL PERSONALE IN QUIESCENZA

0	0	0	0	0	0	0	0	0	0	0	0
TOT. Cal.3*	0	0	0	0	0	0	0	0	0	0	0

Categoria 4*

SPESE PER L'ACQUISTO DI BENI DI CONSUMO E DI SERVIZI

104010	20 - Acquisto di libri, riviste, giornali e altre pubbl.	2.268.600	0	2.268.600	0	0	26.000.000	21.305.986	0	4.694.014	989.600
104020	21 - Acquisto di materiale di consumo e noleggio di materiale tecnico	35.084.320	2.075.000	37.159.320	0	0	152.000.000	156.523.083	4.523.083	0	23.138.071
104030	22 - Spese di rappresentanza	0	0	0	0	0	9.500.000	8.959.580	0	540.420	0
104040	23 - Spese per il funzionamento di commissioni, comitati, ecc.	0	0	0	0	0	0	0	0	0	0
104050	24 - Spese per accreditamenti sanitari	0	0	0	0	0	1.500.000	87.000	0	1.413.000	0
104060	25 - Spese per cure, ricoveri e protesi	0	0	0	0	0	0	0	0	0	0
104070	26 - Acquisto vestiario e divise	1.296.000	0	1.296.000	0	332.400	4.000.000	1.546.000	0	2.454.000	0
104080	27 - Fido locali	0	0	0	0	0	730.000.000	730.000.000	0	0	0
104090	28 - Manutenz., riparaz., adattamento locali	2.299.000	3.250.000	5.549.000	0	91.000	110.000.000	57.943.500	0	52.056.500	49.926.113
104100	29 - Spese postali, telefoniche e telegrafiche	3.436.311	0	3.436.311	0	0	339.000.000	297.760.541	0	41.239.459	15.985.330
104110	30 - Spese per studi, indagini e rilevazioni	0	0	0	0	0	0	0	0	0	0
104120	31 - Spese per convegni, congressi e altre assa.	0	0	0	0	0	0	0	0	0	0
104130	32 - Spese per concorsi	0	0	0	0	0	0	0	0	0	0
104140	33 - Manutenzione, noleggio ed esercizio mezzi di trasporto	686.000	0	686.000	0	0	21.500.000	21.008.062	-0	491.938	0
104150	34 - Canoni d'acqua	0	0	0	0	0	0	0	0	0	0
104160	35 - Spese energia elettrica per illuminazione	0	0	0	0	0	30.000.000	20.064.509	0	9.935.491	5.383.342
104170	36 - Combustibile ed energia elettrica per riscaldamento e spese cons. imp. tecnici	0	0	0	0	0	50.000.000	2.904.532	0	47.095.468	46.095.468
104180	37 - Onorari e compensi per specialisti incarichi	60.669.600	0	60.669.600	0	0	75.000.000	90.423.350	15.423.350	0	30.190.000
104190	38 - Trasporti e facchinaggi	0	0	0	0	0	43.000.000	1.862.900	0	41.137.100	38.137.100

CODICE	CAPITOLO	GESTIONE DEI RESIDUI PASSIVI										GESTIONE DI CASSA				TOT. RESIDUI PASSIVI A FINE ESERCIZIO (9 + 15)
		RIMASTI DA					VARIAZIONI					DIFFERENZE RISPETTO ALLE PREVISIONI				
		PAGATI (14)	PAGARE (16-14) (15)	TOTALI (14+15) (16)	IN PIU' (16-13) (17)	IN MENO (13-16) (18)	PREVISIONI (19)	PAGAMENTI (20)	IN PIU' (21)	IN MENO (22)	IN PIU' (23)	IN MENO (24)				
104200	39 - Premi di assicurazione	0	0	0	0	0	100.000.000	74.990.869	0	25.009.131	0	0	0	0		
104210	40 - Spese manutenzione e pulizia uffici	10.068.000	0	10.068.000	0	0	87.000.000	65.008.000	0	21.992.000	0	0	0	14.222.000		
104220	41 - Spese manutenzione macchine uffici e ced	27.937.000	0	27.937.000	0	435.000	115.000.000	123.432.498	8.432.498	0	0	0	0	10.220.502		
104230	42 - Spese assist. sindacale Agia personale CCNL	0	0	0	0	0	15.300.000	0	0	15.300.000	0	0	0	15.300.000		
104240	43 - Minute e varie	199.000	0	199.000	0	0	22.000.000	18.215.737	0	3.784.263	0	0	0	1.075.833		
	TOT. Cat. 5 ^a	143.943.831	5.325.000	149.268.831	0	858.400	1.930.800.000	1.692.036.147	28.378.931	267.142.784	0	0	0	250.663.359		
Categoria 5 ^a																
SPESE PER PRESTAZIONI ISTITUZIONALI																
105250	44 - Spese attivita' Teatri gestiti dall'Ente	347.816.893	2.506.000	350.322.893	0	2.967.161	8.399.783.060	8.219.167.675	0	180.615.385	0	0	0	463.737.059		
105280	47 - Spese attivita' Teatri gestiti dall'Ente	0	121.465.108	121.465.108	0	0	164.200.000	0	0	164.200.000	0	0	0	121.465.108		
105370	56 - Programmi Unione Europea	609.222.572	96.941.944	706.164.516	0	65.000.000	717.303.000	644.458.794	0	72.844.206	0	0	0	259.008.722		
105380	57 - Interventi di promozione in Italia	296.391.000	21.569.000	317.960.000	0	21.004.000	2.024.800.000	1.450.092.468	0	574.707.532	0	0	0	802.667.532		
105390	58 - Interventi di programmazione in Italia	385.682.570	25.107.905	410.790.475	0	63.850.853	2.227.000.000	2.269.546.525	42.546.525	0	0	0	0	476.243.950		
105400	59 - Spese di pubblicita'	347.580.793	5.058.500	352.639.293	0	23.144.214	1.635.500.000	1.553.250.631	0	82.249.369	0	0	0	317.477.005		
105410	60 - Videotecnica - Ematroteca	135.033.998	130.805.000	265.838.998	0	180.864.835	335.025.000	175.558.998	0	159.466.002	0	0	0	284.255.000		
105420	61 - Progetto Aree disagiate	1.740.521.561	18.500.000	1.759.021.561	0	0	3.582.666.667	2.271.530.667	0	1.311.136.000	0	0	0	1.529.157.561		
105430	62 - Progetti internazionali	364.379.765	63.705.715	428.085.480	0	39.389.261	2.841.800.000	2.498.590.094	0	343.209.906	0	0	0	540.441.320		
105440	63 - Teatro Scuola / Giovani generazioni	489.507.178	103.590.969	593.098.147	0	8.342.442	1.460.500.000	1.019.327.707	0	441.172.293	0	0	0	787.948.880		
105450	64 - Biblioteca Alfonso Spadolini	70.623.077	65.749.300	136.372.377	0	54.058.561	100.000.000	70.623.077	0	29.376.923	0	0	0	115.249.300		
105460	65 - Teatro e carcere	134.010.257	0	134.010.257	0	10.028.204	225.000.000	186.130.257	0	38.869.743	0	0	0	177.880.000		
	TOT. Cat. 5 ^a	4.920.769.664	654.999.441	5.575.769.105	0	468.649.531	23.713.577.727	20.358.276.893	42.546.525	3.397.847.359	0	0	0	5.875.531.437		
Categoria 6 ^a																
TRASFERIMENTI PASSIVI																
106010	66 - Interventi assistenziali a favore del personale in servizio	0	0	0	0	0	0	0	0	0	0	0	0	0		
	TOT. Cat. 6 ^a	0	0	0	0	0	0	0	0	0	0	0	0	0		
Categoria 7 ^a																
ONERI FINANZIARI																
107010	68 - Interessi passivi su anticipazioni bancarie	67.063.018	0	67.063.018	0	0	496.009.594	383.368.877	0	112.640.717	0	0	0	54.129.434		
107020	69 - Spese e commissioni bancarie	0	0	0	0	0	3.800.000	520.381	0	3.279.619	0	0	0	16.000		
107040	71 - Remunerazione al capitale	4.800.000	0	4.800.000	0	0	4.800.000	4.800.000	0	0	0	0	0	4.800.000		
107050	72 - Arrotondamenti Irpef	0	0	0	0	0	10.000	4.889	0	5.111	0	0	0	186		
	TOT. Cat. 7 ^a	71.863.018	0	71.863.018	0	0	504.619.594	388.694.147	0	115.925.447	0	0	0	58.945.620		

CODICE	CAPIUTOLO	GESTIONE DEI RESIDUI PASSIVI				GESTIONE DI CASSA				TOT. RESIDUI PASSIVI A FINE ESERCIZIO (9 + 15)		
		PAGATI	PACARE (16-14)	TOTALI (14+15)	RIMASTI DA	PACAMENTI	PREVISIONI	DIFFERENZE RISPETTO ALLE PREVISIONI	IN PIU'	IN MENO	Z1	Z2
N.	DENOMINAZIONE	14	15	16	17	18	19	20	21	22	23	24
212040	97 - Grandi manutenzioni di automezzi	0	0	0	0	0	0	0	0	0	0	0
212050	98 - Acquisti di mobili e macchine ufficio	170.314.000	25.058.440	195.372.440			274.000.000	250.574.140	0	13.425.860	218.534.773	
	TOT. Cat.12*	571.809.092	554.494.898	1.126.303.990	0	0	1.043.000.000	728.763.346	0	314.236.654	755.832.837	
<p align="center">Categoria 13*</p> <p align="center">PARTECIPAZIONE E ACQUISTO DI VALORI MOBILIARI</p>												
213010	101 - Sottoscrizione e acquisti di partecipazioni esterne	0	0	0	0	0	0	0	0	0	0	0
213020	102 - Conferimenti e quote di partecipazione al patrimonio di altri enti	0	0	0	0	0	0	0	0	0	0	0
213030	103 - Acquisto titoli emessi o garantiti dallo Stato ed assimilati	0	0	0	0	0	0	0	0	0	0	0
213040	104 - Depositi in buoni postali	0	0	0	0	0	0	0	0	0	0	0
213050	105 - Acquisto di altri titoli di credito	0	0	0	0	0	0	0	0	0	0	0
	TOT. Cat.13*	0	0	0	0	0	0	0	0	0	0	0
<p align="center">Categoria 14*</p> <p align="center">CONCESSIONE DI CREDITI E ANTICIPAZIONI</p>												
214010	108 - Versamenti in deposito	0	0	0	0	0	0	0	0	0	0	0
214020	109 - Concessione di mutui a medio e lungo termine	0	0	0	0	0	0	0	0	0	0	0
214030	110 - Sconti a terzi di annualita', semestrali ecc.	0	0	0	0	0	0	0	0	0	0	0
214040	111 - Concessioni di prestiti ed anticipazioni a breve termine	0	0	0	0	0	0	0	0	0	0	0
214050	112 - Anticipazioni alle gestioni autonome	0	0	0	0	0	0	0	0	0	0	0
214060	113 - Depositi a cauzione	3.799.250	0	3.799.250	0	0	226.000.000	224.648.790	0	1.351.210	5.732.000	
214070	114 - Concessioni crediti diversi	0	0	0	0	0	0	0	0	0	0	0
	TOT. Cat.14*	3.799.250	0	3.799.250	0	0	226.000.000	224.648.790	0	1.351.210	5.732.000	
<p align="center">Categoria 15*</p> <p align="center">INDENNITA' DI ANZIANITA' AL PERSONALE DEL SERVIZIO</p>												
215010	118 - Indennita' di anzianita' e similari al personale cessato dal servizio	15.047.268	1.889.220	16.936.488	0	0	455.900.000	312.629.779	0	143.270.221	97.725.054	
	TOT. Cat.15*	15.047.268	1.889.220	16.936.488	0	0	455.900.000	312.629.779	0	143.270.221	97.725.054	
	TOTALE TITOLO II	590.655.610	556.384.118	1.147.039.728	0	0	1.724.900.000	1.266.041.915	0	458.858.085	859.289.891	

CODICE	CARTOLO	GESTIONE DEI RESIDUI PASSIVI					GESTIONE DI CASSA					TOT. RESIDUI PASSIVI A FINE ESERCIZIO (9 + 15) 23	
		N	DENOMINAZIONE	PAGATI	RIMASTI DA PAGARE (14 - 15)	TOTALI (14 + 15) 16	VARIAZIONI IN PIU' (16 - 17)	IN MIENO (17 - 18)	PREVISIONI	PAGAMENTI	DIFFERENZE RISPETTO ALLE PREVISIONI IN PIU' 21		IN MIENO 22
1	2	3		14	15	16	17	18	19	20	21	22	
TITOLO III													
ESTINZIONE DI MUTUI E ANTICIPAZIONI													
Categoria 16 ^a													
RIMBORSI DI MUTUI													
316010	120	- Rimborsi di mutui		0	0	0	0	0	5.000.000.000	5.000.000.000	0	0	0
			TOT. Cat.16 ^a	0	0	0	0	0	5.000.000.000	5.000.000.000	0	0	0
Categoria 17 ^a													
RIMBORSI DI ANTICIPAZIONI													
317010	172	- Rimborsi di anticipazioni passive		9.220.165.398	0	9.220.165.398	0	13.100.000.000	13.100.000.000	12.060.495.715	0	1.039.504.285	9.678.044.512
			TOT. Cat.17 ^a	9.220.165.398	0	9.220.165.398	0	13.100.000.000	13.100.000.000	12.060.495.715	0	1.039.504.285	9.678.044.512
Categoria 18 ^a													
RIMBORSI DI OBBLIGAZIONI													
			TOT. Cat.18 ^a	0	0	0	0	0	0	0	0	0	0
Categoria 19 ^a													
RESTITUZIONI ALLE GESTIONI AUTONOME DI ANTICIPAZIONI													
			TOT. Cat. 19 ^a	0	0	0	0	0	0	0	0	0	0
Categoria 20 ^a													
ESTINZIONE DEBITI DIVERSI													
320020	125	- Restituzione depositi di terzi		0	0	0	0	1.000.000	1.000.000	0	0	0	0
320040	1266	- Utilizzo Fondo garanzia prestiti personale		0	0	0	0	1.000.000	1.000.000	626.189	0	373.811	0
			TOT. Cat.20 ^a	0	0	0	0	2.000.000	2.000.000	626.189	0	1.373.811	0
			TOTALE TITOLO III	9.220.165.398	0	9.220.165.398	0	18.102.000.000	18.102.000.000	17.061.121.904	0	1.040.878.096	9.678.044.512

CODICE	CARTOLO	GESTIONE DEI RESIDUI PASSIVI						GESTIONE DI CASSA				TOT. RESIDUI PASSIVI A FINE ESERCIZIO (9 + 15)	
		RIMASTI DA PAGARE (14-15)		TOTALI (14+15)		VARIAZIONI (16-17) (17-18)		DIFFERENZE RISPETTO ALLE PREVISIONI (19-20) (20-21)				21	22
		14	15	16	17	18	19	20	21	22			
N.	DENOMINAZIONE	14	15	16	17	18	19	20	21	22	21	22	
TITOLO IV													
PARTE DI CIRO													
Categoria 21*													
SPESA AVVENTI NATURA DI													
PARTE DI CIRO													
421010	127 - Ritenute erariali	335.758.708	659.752	336.418.460			1.803.800.000	1.857.017.135	53.217.135	0	293.591.150		
421020	128 - Ritenute previdenziali e assistenziali	93.543.947	151.500	93.695.447			936.200.000	709.343.111	0	226.856.889	93.167.408		
421030	129 - Ritenute dirette	0	0	0			0	0	0	0	0		
421040	130 - Trattamenti a favore di terzi	8.907.244	912.374	9.819.618			67.000.000	42.147.049	0	24.852.951	19.258.301		
421050	131 - Somme pagate per conto terzi	1.119.690	0	1.119.690			277.000.000	148.664.619	0	128.335.381	19.781.790		
421060	132 - Partite in conto sospesi	128.825.994	29.741.080	158.567.074		800.000	15.990.000.000	10.176.725.820	0	5.813.274.180	3.042.900.916		
421070	133 - IVA sugli acquisti	60.388.647	572.840	60.961.487			2.539.873.333	2.969.496.653	429.623.320	0	89.601.985		
	TOT. CAT. 21*	628.544.230	32.037.546	660.581.776	0	800.000	21.613.873.333	15.903.394.387	482.840.455	6.193.319.401	3.558.301.550		
	TOTALE TITOLO IV	628.544.230	32.037.546	660.581.776	0	800.000	21.613.873.333	15.903.394.387	482.840.455	6.193.319.401	3.558.301.550		
Riepilogo dei titoli:													
	TITOLO I	5.760.182.464	711.238.365	6.471.420.829	0	471.853.106	38.368.822.014	33.892.636.871	122.099.309	4.598.284.452	6.972.566.016		
	TITOLO II	590.655.610	556.384.118	1.147.039.728	0	0	1.724.900.000	1.266.041.915	0	458.858.085	859.289.891		
	TITOLO III	9.220.165.398	0	9.220.165.398	0	0	18.102.000.000	17.061.121.904	0	1.040.878.096	9.678.044.512		
	TITOLO IV	628.544.230	32.037.546	660.581.776	0	800.000	21.613.873.333	15.903.394.387	482.840.455	6.193.319.401	3.558.301.550		
	TOTALE DELLE SPESE	16.199.547.702	1.299.660.029	17.499.207.731	0	472.653.106	79.809.595.347	68.123.195.077	604.939.764	12.291.340.034	21.068.201.969		
Avanzo finanziario 2000													
	TOTALE GENERALE	16.199.547.702	1.299.660.029	17.499.207.731	0	472.653.106	79.809.595.347	68.123.195.077	604.939.764	12.291.340.034	21.068.201.969		

COLLEGIO DEI REVISORI DEI CONTI
AL PRESIDENTE

E.T.I.
ENTE TEATRALE ITALIANO
Il Direttore Generale

E.T.I.
Ente Teatrale Italiano
Il Commissario Straordinario

**SITUAZIONE PATRIMONIALE, CONTO ECONOMICO
E SITUAZIONE AMMINISTRATIVA
AL 31 DICEMBRE 2000**

PAGINA BIANCA

SITUAZIONE PATRIMONIALE AL 31 DICEMBRE 2000


ATTIVO		PASSIVO	
IMMOBILI DI PROPRIETA'	2.283.022.351	RESIDUI PASSIVI (*)	21.068.201.969
LAVORI TEATRI VALLE E PERGOLA	9.247.598.192	MUTUI IPOTECARI E PASSIVI	0
MOBILI - MACCHINE - IMPIANTI	3.101.458.200	RATEI E RISCOINTI PASSIVI	1.897.020.712
QUOTA CAPITALE DI PROPRIETA'	1.600.000	FONDO AMMORTAMENTO	10.933.968.206
DEPOSITO PRESSO TERZI	68.690.139	DEPOSITO TERZI	7.453.000
RESIDUI ATTIVI	22.452.872.506	CAPITALE	121.600.000
PARTECIPAZIONE	100.000	QUOTE RIMBORSO CAPITALE GIA' EIST	600.000
AMMINISTRAZIONE POSTE C/C	0	FONDO ACCANT. T.F.R. TEATRI	2.568.821.960
REPERTORIO	1	FONDO LIQUIDAZ. IMPIEGATI C/O INA	1.771.496.684
PERSONALE ANTICIPAZ. INDENN. FINE RAPPORTO	6.350.330	FONDO IMPOSTE	4.416.230
INA FONDO LIQUIDAZ. IMPIEGATI	1.771.496.684	FONDO SVALUTAZIONE CREDITI	12.217.000
RATEI E RISCOINTI ATTIVI	85.833.333	FONDO REINVESTIMENTO EX L.163/85	1.825.000.000
DISAVANZO ECONOMICO ANNO 2000	1.172.644.814	FONDO GARANZIA PRESTITI PERSONALE	21.427.742
		FONDO TRASF. IN C/CAPITALE PER LAVORI	3.752.260.000
		TOTALE PASSIVO E FONDI PATRIM.	43.984.483.503
		DISAVANZO ECONOMICO RESIDUO ANNI 1992/1998	-3.449.143.077
		DISAVANZO ECONOMICO ANNO 1999	-343.673.876
		AVANZO ECONOMICO ANNO 2000	0
TOTALE ATTIVO	40.191.666.550	TOTALE A PAREGGIO	40.191.666.550

37


CONTI D'ORDINE		CONTI D'ORDINE	
FIDEJUSSIONE ASSITALIA NS/FAVORE	515.000.000	ASSITALIA C/FIDEJUSSIONE NS/FAVORE	515.000.000
FIDEJUSS. ALTRE SOC. ASSIC. NS/FAVORE	36.956.343	ALTRE SOC. ASSIC. C/FIDEJUSSIONE NS/FAVORE	36.956.343
TOTALE ATTIVO	40.743.622.893	TOTALE PASSIVO	40.743.622.893

(*) Di cui lire 9.678.044.512 per anticipazioni del Tesoriere dell'Ente, Banca di Roma S.p.A.


COLLEGIO DEI REVISORI DEI CONTI
IL PRESIDENTE



~~E.T.I.~~
ENTE TEATRALE ITALIANO
Il Direttore Generale



E.T.I.
Ente Teatrale Italiano
Il Commissario Straordinario



CONTO ECONOMICO PER L'ESERCIZIO 2000

PARTE PRIMA

ENTRATE E SPESE FINANZIARIE CORRENTI

TITOLO I

ENTRATE CONTRIBUTIVE

Cat.1^ Aliquote contributive, ecc. 0
 Cat.2^ Quote partecipazioni iscritti, ecc. 0

TITOLO II

ENTRATE DERIVANTI DA TRASFERIMENTI CORRENTI

Cat.3^ Trasferimenti dallo Stato 24.771.302.888
 Cat.4^ Trasferimenti dalle Regioni 110.000.000
 Cat.5^ Trasferimenti da Comuni e Province 1.087.699.727
 Cat.6^ Trasferimenti da altri enti 107.750.000

TITOLO III

ALTRE ENTRATE

Cat.7^ Entrate derivante dalla vendita di beni e prest. di servizi 7.956.597.974
 Cat.8^ Redditi e proventi patrimoniali 395.106.200
 Cat.9^ Poste correttive e compensative di spese correnti 120.009.594
 Cat.10^ Entrate non classificabili in altre voci 0

TOTALE PARTE PRIMA (1)

34.548.466.383

TITOLO I

SPESE CORRENTI

Cat.1^ Spese per gli organi dell'Ente 192.542.608
 Cat.2^ Oneri per il personale in attività di servizio 10.449.449.073
 Cat.3^ Oneri per il personale in quiescenza 0
 Cat.4^ Spese per l'acquisto di beni di consumo e servizi 1.793.430.675
 Cat.5^ Spese per prestazioni istituzionali 20.658.039.225
 Cat.6^ Trasferimenti passivi 0
 Cat.7^ Oneri finanziari 375.776.749
 Cat.8^ Oneri tributari 901.290.000
 Cat.9^ Poste correttive e compensative di entrate correnti 0
 Cat.10^ Spese non classificabili in altre voci 23.253.728

TOTALE PARTE PRIMA (1)

34.393.782.058

PARTE SECONDA

COMPONENTI CHE NON DANNO LUOGO A MOVIMENTI FINANZIARI

<p>A)</p> <ul style="list-style-type: none"> - Entrate accertate in precedenti esercizi di pertinenza dell'esercizio - Contributi o premi per le prestazioni istituzionali - Trasferimenti (contributi, oblazioni, ecc.) - Redditi e proventi patrimoniali - Vendite di prodotti e di materiali diversi - Vendite di pubblicazioni - Prestazioni di particolari servizi (quote abb.to 1° sem. 2000) - Ricavi pluriennali 	<p>1.796.379.928</p> <hr style="border-top: 1px solid black;"/> <p>1.796.379.928</p>	<p>A)</p> <ul style="list-style-type: none"> - Spese di competenza, impegnate in precedenti esercizi - Rimanenze iniziali di prodotti - Materie prime e materiali di consumo - Risconti iniziali di spese per locazioni ed utenze - Spese per servizi esterni - Spese diverse di amministrazione - Spese per trasferimenti - Oneri finanziari - Oneri tributari - Costi pluriennali 	<p>79.919.250</p> <hr style="border-top: 1px solid black;"/> <p>79.919.250</p>
<p>B)</p> <ul style="list-style-type: none"> - Produzioni e movimenti interni - Prodotti in natura, impianti ed altre immobilizzazioni ottenute con mezzi propri da capitalizzare - Trasferimenti attivi in natura (oblazioni, lasciti, donazioni) 	<p>0</p> <hr style="border-top: 1px solid black;"/> <p>0</p>	<p>B)</p> <ul style="list-style-type: none"> - Produzioni e movimenti interni - Oneri in natura 	<p>0</p> <hr style="border-top: 1px solid black;"/> <p>0</p>
<p>D)</p> <ul style="list-style-type: none"> - Variazioni patrimoniali - Sopravvenienze attive - Insussistenze di passività - Plusvalenze da alienazione di immobilizzazioni 	<p>0</p> <hr style="border-top: 1px solid black;"/> <p>472.653.106</p> <hr style="border-top: 1px solid black;"/> <p>472.653.106</p>	<p>C)</p> <ul style="list-style-type: none"> - Trasferimenti passivi in natura (contributi, concorsi, ecc.) 	<p>0</p> <hr style="border-top: 1px solid black;"/> <p>0</p>
<p>E)</p> <ul style="list-style-type: none"> - Spese impegnate nell'esercizio di competenza di successivi esercizi 	<p>85.833.333</p> <hr style="border-top: 1px solid black;"/> <p>85.833.333</p>	<p>D)</p> <ul style="list-style-type: none"> - Ammortamenti e deperimenti - Immobili e lavori - Impianti, attrezzature, mobili e macchine - Automezzi 	<p>862.929.810</p> <p>188.358.481</p> <hr style="border-top: 1px solid black;"/> <p>3.164.500</p> <hr style="border-top: 1px solid black;"/> <p>1.054.452.791</p>
<p>E)</p> <ul style="list-style-type: none"> - Svalutazioni e deprezzamenti - Svalutazione crediti - Svalutazione titoli - Deprezzamento immobili, impianti, macchine - Eliminazione impianti ed altre immobiliz. non ammortizzate 	<p>0</p> <hr style="border-top: 1px solid black;"/> <p>0</p> <hr style="border-top: 1px solid black;"/> <p>0</p> <hr style="border-top: 1px solid black;"/> <p>0</p> <hr style="border-top: 1px solid black;"/> <p>0</p> <hr style="border-top: 1px solid black;"/> <p>0</p>	<p>E)</p> <ul style="list-style-type: none"> - Svalutazioni e deprezzamenti - Svalutazione crediti - Svalutazione titoli - Deprezzamento immobili, impianti, macchine - Eliminazione impianti ed altre immobiliz. non ammortizzate 	<p>0</p> <hr style="border-top: 1px solid black;"/> <p>0</p> <hr style="border-top: 1px solid black;"/> <p>0</p> <hr style="border-top: 1px solid black;"/> <p>0</p> <hr style="border-top: 1px solid black;"/> <p>0</p> <hr style="border-top: 1px solid black;"/> <p>0</p>

F) Utilizzo Fondo Svalutazione Crediti

0	Accantonamento per oneri presunti di competenza	0
0	· Imposte e tasse da regolare	0
	· Altri oneri da definire	0
	· Accantonamenti diversi	0
	· Accantonamento a fondo rischi su crediti	0
		0

G) Quota dell'esercizio per l'adeguamento del fondo indennità anzianità personale (solo teatri perchè dal 1990 il personale parastato inserito in spese correnti cap.19)

402.572.840
<u>402.572.840</u>

H) Variazioni patrimoniali straordinarie

0	· Sopravvenienze passive
205.534.623	· Insussistenze di attività
0	· Perdite su immobilizzazioni
<u>205.534.623</u>	

I) Entrate accertate nell'esercizio, di pertinenza di successivi esercizi (quota abb.to 1° sem. 2001)

1.897.020.712
<u>1.897.020.712</u>

L) Quota indennità anzianità a carico ETI

42.695.290
<u>42.695.290</u>

TOTALE PARTE SECONDA (2)

2.354.866.367

TOTALE GENERALE (1+2)

36.903.332.750

DISAVANZO ECONOMICO

1.172.644.814

TOTALE A PAREGGIO

38.075.977.564

TOTALE PARTE SECONDA (2)

3.682.195.506

TOTALE GENERALE (1+2)

38.075.977.564

AVANZO ECONOMICO

0

TOTALE A PAREGGIO

38.075.977.564

COLLEGIO DEI REVISORI DEI CONTI
IL PRESIDENTE



ETI
ENTE TEATRALE ITALIANO
Il Direttore Generale

ETI
Ente Teatrale Italiano
Il Commissario Straordinario



SITUAZIONE AMMINISTRATIVA

Consistenza della cassa all'inizio dell'esercizio		Lire	0
	in c/competenza (1)		64.508.997.595
Riscossioni	in c/residui	Lire	<u>68.123.195.077</u>
	in c/competenza		51.923.647.375
Pagamenti	in c/residui	Lire	<u>(68.123.195.077)</u>
Avanzo della cassa alla fine dell'esercizio (2)			<u>0</u>
Residui attivi (2)	degli exerc. preced. dell'esercizio	Lire	15.779.788.425
	degli exerc. preced. dell'esercizio	Lire	<u>6.673.084.081</u>
Residui passivi	degli exerc. preced. dell'esercizio	Lire	1.299.660.029
	degli exerc. preced. dell'esercizio	Lire	<u>19.768.541.940</u>
Avanzo (disavanzo) di amministrazione alla fine dell'esercizio		Lire	<u>1.384.670.537</u>

NOTE :


1) Tra le entrate riscosse in c/competenza sono comprese Lire 1.897.020.712 per abbonamenti riferiti al 1° semestre 2001 (cfr. conto economico, punto I);

COLLEGIO DEI REVISORI DEI CONTI
IL PRESIDENTE



E.T.I.
ENTE TEATRALE ITALIANO
Direttore Generale

E.T.I.
Ente Teatrale Italiano
Il Commissario Straordinario



PAGINA BIANCA

PAGINA BIANCA

PAGINA BIANCA

Lire 1500 = € 0,77



14PDL0018040