

N. 1985
TAB. 14
ANNESSO 61

CAMERA DEI DEPUTATI

DISEGNO DI LEGGE

APPROVATO DAL SENATO DELLA REPUBBLICA

il 15 novembre 2001 (v. stampato Senato n. 700)

PRESENTATO DAL MINISTRO DELL'ECONOMIA E DELLE FINANZE

(TREMONTI)

Bilancio di previsione dello Stato per l'anno finanziario 2002
e bilancio pluriennale per il triennio 2002-2004

TABELLA n. 14

**Stato di previsione del Ministero per i
beni e le attività culturali per l'anno finanziario 2002**

ANNESSO N. 61

CONTO CONSUNTIVO
FONDAZIONE
ESPOSIZIONE NAZIONALE QUADRIENNALE D'ARTE DI ROMA
ESERCIZIO FINANZIARIO 2000

PAGINA BIANCA

ANNESSO N. 61

**allo stato di previsione del Ministero per i beni e le attività culturali
per l'anno finanziario 2002**

CONTO CONSUNTIVO

**FONDAZIONE ESPOSIZIONE NAZIONALE
QUADRIENNALE D'ARTE DI ROMA**

ESERCIZIO FINANZIARIO 2000

PAGINA BIANCA

RENDICONTO FINANZIARIO 2000

PARTE I - ENTRATE

PARTE II - USCITE

ESPOSIZIONE NAZIONALE QUADRIENNALE D'ARTE DI ROMA		CONSUMTIVO 2000						
		GESTIONE DI COMPETENZA 2000						
		PREVISIONI		SOMME ACCERTATE				
CODICE	DENOMINAZIONE CAPITOLO	INIZIALI	VARIAZIONI	DEFINITIVE	RISCOSSE	DA RISCOUOTERE	TOTALE	DIFF. SOMME ACCERTATE E PREVISIONI
	TITOLO I - ENTRATE CONTRIBUTIVE							
	CATEGORIA 1 - ALIQUOTE CONTRIBUTIVE A CARICO DEI DATORI DI LAVORO EO DEGLI ISCRITTI							
	TOTALE CATEGORIA 1	0	0	0	0	0	0	0
	CATEGORIA 2 - QUOTE DI PARTECIPAZIONE DEGLI ISCRITTI ALL'ONERE DI SPECIFICHE GESTIONI							
	TOTALE CATEGORIA 2	0	0	0	0	0	0	0
	TOTALE TITOLO I							
	TITOLO II - ENTRATE DERIVANTI DA TRASFERIMENTI CORRENTI							
	CATEGORIA 3 - TRASFERIMENTI DA PARTE DELLO STATO							
	Contributo Legge 28.7.1984 n. 414	1 520.000.000	0	1 520.000.000	1 520.000.000	0	1 520 000.000	0
	TOTALE CATEGORIA 3	1 520.000 000	0	1 520 000.000	1 520.000.000	0	1 520.000.000	0
	CATEGORIA 4 - TRASFERIMENTI DA PARTE DELLE REGIONI							
	TOTALE CATEGORIA 4							
	CATEGORIA 5 - TRASFERIMENTI DA PARTE DEI COMUNI E DELLE PROVINCE							
	Contributo del Comune di Roma - Legge 28 6 1956 n. 704	50 000 000	0	50.000.000	0	50.000 000	50.000.000	0
	TOTALE CATEGORIA 5	50.000.000	0	50 000 000	0	50.000.000	50 000 000	0

ESPOSIZIONE NAZIONALE QUADRIENNALE D'ARTE DI ROMA		GESTIONE DI COMPETENZA 2000					CONSUNTIVO 2000	
CODICE	DENOMINAZIONE CAPITOLO	PREVISIONI			SOMME ACCERTATE			DIFF. SOMME ACCERTATE E PREVISIONI
		INIZIALI	VARIAZIONI	DEFINITIVE	RISCOSE	DA RISCOUTERE	TOTALE	
2.06.01.0	CATEGORIA 6 - TRASFERIMENTI DA PARTE DI ALTRI ENTI DEL SETTORE PUBBLICO Contributi per organizzazione di mostre all'estero su incarico dei Ministri per i Beni Culturali e degli Affari Esteri	0	0	0	0	0	0	0
	TOTALE CATEGORIA 6	0	0	0	0	0	0	0
	TOTALE TITOLO II	1.570.000.000	0	1.570.000.000	1.520.000.000	50.000.000	1.570.000.000	0
	TITOLO III - ALTRE ENTRATE							
	CATEGORIA 7 - ENTRATE DERIVANTI DALLA VENDITA DI BENI E DA PRESTAZIONI DI SERVIZI	0	0	0	0	0	0	0
3.07.01.0	Realizzi per cessione di materiali fuori uso	0	0	0	0	0	0	0
3.07.02.0	Ricavi biglietti mostre	0	15.762.000	15.762.000	15.762.000	0	15.762.000	0
	TOTALE CATEGORIA 7	0	15.762.000	15.762.000	15.762.000	0	15.762.000	0
	CATEGORIA 8 - REDDITI E PROVENTI PATRIMONIALI							
3.08.01.0	Interessi e premi su titoli a reddito fisso	0	0	0	0	0	0	0
3.08.02.0	Interessi attivi su depositi e conti correnti	5.000.000	-3.500.000	1.500.000	784.925	79.096	864.021	-635.979
	TOTALE CATEGORIA 8	5.000.000	-3.500.000	1.500.000	784.925	79.096	864.021	-635.979
	CATEGORIA 9 - POSTE CORRETTIVE E COMPENSATIVE DI SPESE CORRENTI							
3.09.01.0	Recupero e rimborsi diversi (da parte del Comune per canone locazione Ufficio)	0	0	0	0	0	0	0
3.09.02.0	Rimborso dell'INA per TFR personale Ente	0	0	0	0	0	0	0
3.09.03.0	Rimborso da parte del Comune di Roma dei canoni di locazione per l'affollamento della XI Quadrifoniale	0	0	0	0	0	0	0

PARTE I		GESTIONE DEI RESIDUI					GESTIONE DI CASSA			ENTRATE
INIZIO ESERCIZIO	RISCOSSO	DA RISCOUTERE	TOTALI	VARIAZIONI	PREVISIONI	RISCOSSIONI	DIFFERENZE RISPETTO PREVISIONI	TOTALE RESIDUI FINE ESERCIZIO		
215.000.000	0	215.000.000	215.000.000	0	1.740.000.000	1.520.000.000	-220.000.000	285.000.000		
114.036.900		114.036.900	114.036.900	0	15.762.000	0	-15.762.000	114.036.900		
114.036.900	0	114.036.900	114.036.900	0	15.762.000	0	-15.762.000	114.036.900		
206.665	203.805	5.860	206.665	0	1.500.000	986.730	-511.270	84.876		
206.665	203.805	5.860	206.665	0	1.500.000	986.730	-511.270	84.876		
349.551.640	0	349.551.640	349.551.640	0	311.331.000	0	-311.331.000	349.551.640		
19.793.201	0	19.793.201	19.793.201	0	0	0	0	19.793.201		
595.896.000	0	595.896.000	595.896.000	0	595.896.000	0	-595.896.000	595.896.000		

ESPOSIZIONE NAZIONALE QUADRIENNALE D'ARTE DI ROMA		GESTIONE DI COMPETENZA 2000						CONSUNTIVO 2000
CODICE	DENOMINAZIONE CAPITOLO	PREVISIONI			SOMME ACCERTATE			DIFF.SOMME ACCERTATE E PREVISIONI
		INIZIALI	VARIAZIONI	DEFINITIVE	RISCOSSE	DA RISCOUTERE	TOTALE	
3 09 04 0	Recuperi e rimborsi diversi	3 000.000	0	3.000.000	2 211.784	0	2.211.784	-788 216
	TOTALE CATEGORIA 9	3 000.000	0	3.000.000	2.211.784	0	2.211.784	-788 216
	CATEGORIA 10 - ENTRATE NON CLASSIFICABILI IN ALTRE VOCI							
3.10.01 0	Entrate eventuali	1 000.000	10.000.000	11.000.000	0	17 500 000	17 500 000	8 500 000
	TOTALE CATEGORIA 10	1 000 000	10.000 000	11.000.000	0	17 500 000	17 500 000	6 500.000
	TOTALE TITOLO III	9 000.000	22.262.000	31.262.000	18 758 706	17 579 096	36 337 805	5 075.805
	TOTALE ENTRATE CORRENTI	1 579 000.000	22 262 000	1 601 262 000	1 538 758 709	87 579 098	1 606 337 805	5 075 805
	TITOLO IV - ENTRATE PER ALIENAZIONE BENI PATRIMONIALI E RISCOSSIONE DI CREDITI							
	CATEGORIA 11 - ALIENAZIONE DI IMMOBILI E DIRITTI REALI							
	TOTALE CATEGORIA 11							
	CATEGORIA 12 - ALIENAZIONE DI IMMOBILIZZAZIONI TECNICHE							
4.12.01.0	Alienazione di immobilizzazioni tecniche	0	0	0	0	0	0	0
	TOTALE CATEGORIA 12	0	0	0	0	0	0	0
	CATEGORIA 13 - REALIZZO DI VALORI MOBILIARI							
	TOTALE CATEGORIA 13							

PARTE I		GESTIONE DEI RESIDUI					GESTIONE DI CASSA			ENTRATE
INIZIO ESERCIZIO	RISCOSSO	DA RISCOUTERE	TOTALI	VARIAZIONI	PREVISIONI	RISCOSSIONI	DIFFERENZE RISPETTO PREVISIONI	TOTALE RESIDUI FINE ESERCIZIO		
1.600.000	1.600.000	0	1.600.000	0	4.500.000	3.811.784	-888.216	0		
985.240.841	1.600.000	985.240.841	986.840.841	0	911.727.000	3.811.784	-807.915.216	985.240.841		
330.000	330.000	0	330.000	0	11.000.000	330.000	-10.670.000	17.500.000		
330.000	330.000	0	330.000	0	11.000.000	330.000	-10.670.000	17.500.000		
1.081.417.426	2.133.805	1.079.283.621	1.081.417.426	0	939.988.000	5.130.514	-934.558.486	1.086.962.717		
1.286.417.426	2.133.805	1.284.283.621	1.286.417.426	0	2.879.988.000	1.525.130.514	-1.154.658.486	1.361.962.717		
0		0	0	0	0	0	0	0		
0	0	0	0	0	0	0	0	0		

ESPOSIZIONE NAZIONALE QUADRIENNALE D'ARTE DI ROMA		GESTIONE DI COMPETENZA 2000					CONSUNTIVO 2000	
CODICE	DENOMINAZIONE CAPITOLO	PREVISIONI			SOMME ACCERTATE			DIFF. SOMME ACCERTATE E PREVISIONI
		INIZIALI	VARIAZIONI	DEFINITIVE	RISCOSE	DA RISCOUTERE	TOTALE	
	RIEPILOGO TITOLI							
	TITOLO I - ENTRATE CONTRIBUTIVE	0	0	0	0	0	0	0
	TITOLO II - ENTRATE DERIVANTI DA TRASFERIMENTI CORRENTI	1.570.000.000	0	1.570.000.000	1.520.000.000	50.000.000	1.570.000.000	0
	TITOLO III - ALTRE ENTRATE	9.000.000	22.282.000	31.282.000	18.758.709	17.579.096	36.337.805	5.075.805
	TITOLO IV - ENTRATE PER ALIENAZIONE BENI PATRIMONIALI E RISCOSSIONE DI CREDITI	26.000.000	8.500.000	34.500.000	30.766.156	0	30.766.156	-3.733.844
	TITOLO V - ENTRATE DERIVANTI DA TRASFERIMENTI IN CONTO CAPITALE	0	0	0	0	0	0	0
	TITOLO VI - ACCENSIONE DI PRESTITI	0	0	0	0	0	0	0
	TITOLO VII - PARTITE DI GIRO	290.000.000	13.000.000	303.000.000	201.336.079	2.510.000	203.846.079	-99.153.921
	TOTALE DELLE ENTRATE	1.885.000.000	43.782.000	1.938.782.000	1.770.860.944	70.089.096	1.840.950.040	-87.811.960
	DISAVANZO FINANZIARIO							
	TOTALE A PAREGGIO						1.840.950.040	

PARTE I		GESTIONE DEI RESIDUI					GESTIONE DI CASSA			ENTRATE
INIZIO ESERCIZIO	RISCOSSO	DA RISCOUTERE	TOTALI	VARIAZIONI	PREVISIONI	RISCOSSIONI	DIFFERENZE RISPETTO PREVISIONI	TOTALE RESIDUI FINE ESERCIZIO		
0	0	0	0	0	0	0	0	0		
215.000.000	0	215.000.000	215.000.000	0	1.740.000.000	1.520.000.000	-220.000.000	265.000.000		
1.081.417.426	2.133.805	1.079.283.621	1.081.417.426	0	939.989.000	5.130.514	-934.858.486	1.098.862.717		
0	0	0	0	0	34.500.000	0	-34.500.000	0		
0	0	0	0	0	0	0	0	0		
0	0	0	0	0	0	0	0	0		
4.000.917	3.798.847	15.200	3.814.047	-186.870	303.000.000	205.134.926	-97.865.074	2.525.200		
1.300.418.343	5.932.652	1.294.288.821	1.300.231.473	-186.870	3.017.488.000	1.730.265.440	-1.287.223.560	1.364.387.917		

ESPOSIZIONE NAZIONALE QUADRIENNALE D'ARTE DI ROMA		GESTIONE DI COMPETENZA 2000					CONSUNTIVO 2000	
CODICE	DENOMINAZIONE CAPITOLO	PREVISIONI			SOMME ACCERTATE			DIFF. SOMME ACCERTATE E PREVISIONI
		INIZIALI	VARIAZIONI	DEFINITIVE	PAGATE	DA PAGARE	TOTALE	
	TITOLO I - SPESE CORRENTI							
	CATEGORIA 1 - SPESE PER GLI ORGANI DELL'ENTE							
1.01.01.0	Assegni e indennità alla Presidenza	81.000.000	-6.000.000	75.000.000	72.045.000	0	72.045.000	-2.955.000
1.01.02.0	Compensi, indennità e rimborsi ai componenti gli organi collegiali di Amministrazione	52.000.000	-20.000.000	32.000.000	18.014.803	5.353.659	24.368.462	-7.631.538
1.01.03.0	Compensi, indennità e rimborsi ai componenti il Collegio dei Revisori	14.000.000	0	14.000.000	11.366.160	0	11.366.160	-2.633.840
1.01.04.0	Spese per il funzionamento degli Organi collegiali	1.000.000	-1.000.000	0	0	0	0	0
1.01.05.0	Contributi Previdenziali L. 335/95	5.000.000	-2.000.000	3.000.000	1.629.735	539.182	2.168.917	-631.083
1.01.06.0	Imposta Regionale (IRAP)	8.000.000	0	8.000.000	6.461.000	1.534.000	7.995.000	-5.000
	TOTALE CATEGORIA 1	161.000.000	-29.000.000	132.000.000	110.516.998	7.426.841	117.943.539	-14.056.461
	CATEGORIA 2 - ONERI PER IL PERSONALE IN ATTIVITA' DI SERVIZIO							
1.02.01.0	Stipendi ed altri assegni fissi al personale (di ruolo)	252.000.000	0	252.000.000	244.865.218	0	244.865.218	-7.134.782
1.02.02.0	Compensi per lavoro straordinario e fondo miglioramento Enti	110.000.000	0	110.000.000	85.644.807	16.101.343	101.946.150	-8.053.850
1.02.03.0	Oneri previdenziali ed assistenziali a carico dell'Ente	100.000.000	0	100.000.000	63.980.235	15.185.485	79.145.720	-20.854.280
1.02.04.0	Servizio sostitutivo di mensa	15.000.000	-5.000.000	10.000.000	7.893.000	0	7.893.000	-2.107.000
1.02.05.0	Corsi per il personale e partecipazione alle spese per corsi indetti da Enti, istituzioni ed amministrazioni varie	10.000.000	-9.136.000	864.000	864.000	0	864.000	0
1.02.06.0	Indennità e rimborsi per missioni all'interno	3.000.000	-3.000.000	0	0	0	0	0
1.02.07.0	Stipendi ed altri assegni fissi al personale straordinario per manifestazioni pubbliche	13.000.000	-13.000.000	0	0	0	0	0
1.02.08.0	Compensi per lavoro straordinario al personale straordinario per manifestazioni pubbliche	3.000.000	-3.000.000	0	0	0	0	0

ESPOSIZIONE NAZIONALE QUADRIENNALE D'ARTE DI ROMA		GESTIONE DI COMPETENZA 2000					CONSUNTIVO 2000	
CODICE	DENOMINAZIONE CAPITOLO	PREVISIONI		SOMME ACCERTATE			TOTALE	DIFF. SOMME ACCERTATE E PREVISIONI
		INIZIALI	VARIAZIONI	DEFINITIVE	PAGATE	DA PAGARE		
1.02.09.0	Oneri previdenziali ed assistenziali a carico dell'Ente per il personale straordinario per manifestazioni pubbliche	4.000.000	-4.000.000	0	0	0	0	0
1.02.10.0	Servizio sostitutivo di mensa per personale straordinario per manifestazioni pubbliche	1.500.000	-1.500.000	0	0	0	0	0
1.02.11.0	Imposta Regionale (IRAP) personale di ruolo	30.000.000	0	30.000.000	23.622.000	5.263.000	28.885.000	-1.115.000
1.02.12.0	Imposta Regionale (IRAP) personale straordinario	1.500.000	-1.500.000	0	0	0	0	0
	TOTALE CATEGORIA 2	543.000.000	-40.136.000	502.864.000	427.049.260	36.549.828	463.599.088	-39.264.912
	CATEGORIA 3 - ONERI PER IL PERSONALE IN QUIESCENZA							
	TOTALE CATEGORIA 3	0	0	0	0	0	0	0
	CATEGORIA 4 - SPESE PER L'ACQUISTO BENI DI CONSUMO E SERVIZI							
1.04.01.0	Acquisto libri, riviste, giornali e pubblicazioni	20.000.000	0	20.000.000	8.125.360	499.500	8.624.860	-11.375.140
1.04.02.0	Cancelletta, stampati ed altri materiali di consumo	30.000.000	-5.000.000	25.000.000	16.680.110	3.078.231	19.758.341	-5.241.659
1.04.03.0	Spese di rappresentanza	20.000.000	-5.000.000	15.000.000	4.126.880	2.750.000	6.876.880	-8.123.120
1.04.04.0	Spese per concorsi	0	0	0	0	0	0	0
1.04.05.0	Manutenzione, riparazione ed adattamento locali e relativi impianti	40.000.000	30.000.000	70.000.000	54.679.220	14.040.000	68.719.220	-1.280.780
1.04.06.0	Manutenzione macchine d'ufficio	10.000.000	-2.000.000	8.000.000	2.016.000	3.370.800	5.386.800	-2.613.200
1.04.07.0	Spese postali, telegrafiche e telefoniche	90.000.000	-40.000.000	50.000.000	28.139.888	3.197.508	31.337.396	-18.662.604
1.04.08.0	Spese energia elettrica per illuminazione	60.000.000	-10.000.000	50.000.000	36.332.000	2.953.000	39.285.000	-10.715.000
1.04.09.0	Fitto locali	10.000.000	-5.000.000	5.000.000	3.240.000	0	3.240.000	-1.760.000
1.04.10.0	Spese riscaldamento, pulizia locali, acqua, vigilanza ed altri canoni	50.000.000	-20.000.000	30.000.000	22.984.400	2.090.400	25.084.800	-4.915.200
1.04.11.0	Manutenzione noleggio ed esercizio mezzi di trasporto	2.000.000	-2.000.000	0	0	0	0	0

ESPOSIZIONE NAZIONALE QUADRIENNALE D'ARTE DI ROMA		GESTIONE DI COMPETENZA 2000							DIFF. SOMME ACCERTATE E PREVISIONI
		PREVISIONI			SOMME ACCERTATE				
		INIZIALI	VARIAZIONI	DEFINITIVE	PAGATE	DA PAGARE	TOTALE		
	DENOMINAZIONE CAPITOLO								
1.04.12.0	Onoran e compensi per speciali incarichi	75.000.000	105.000.000	180.000.000	95.369.744	57.630.742	153.000.486	-26.999.514	
1.04.13.0	Trasporti e facchinaggio	5.000.000	0	5.000.000	3.101.500	0	3.101.500	-1.898.500	
1.04.14.0	Spese per accertamenti sanitari	1.000.000	0	1.000.000	43.500	43.500	87.000	-913.000	
1.04.15.0	Spese per costituzione, manutenzione e funzionamento archivio storico	50.000.000	90.000.000	140.000.000	0	108.628.400	108.628.400	-31.373.600	
1.04.16.0	Spese per funzionamento di commissioni, comitati etc.	5.000.000	-2.000.000	3.000.000	360.000	0	360.000	-2.640.000	
1.04.17.0	Premi di assicurazione	5.000.000	-2.000.000	3.000.000	2.300.001	0	2.300.001	-699.999	
1.04.18.0	Contributi Previdenziali L. 335/95	8.000.000	3.000.000	9.000.000	4.410.400	2.743.995	7.154.395	-1.845.605	
1.04.19.0	imposta Regionale (IRAP)	6.000.000	3.000.000	9.000.000	5.359.700	2.805.000	8.164.700	-835.300	
	TOTALE CATEGORIA 4	465.000.000	138.000.000	623.000.000	287.278.703	203.628.076	491.107.779	-131.892.221	
	CATEGORIA 5 - SPESE PER PRESTAZIONI ISTITUZIONALI								
1.05.01.0	Premi agli artisti	0	0	0	0	0	0	0	
1.05.02.0	Allestimento mostre e partecipazioni	200.000.000	-190.000.000	10.000.000	7.908.000	1.920.000	9.828.000	-172.000	
1.05.03.0	Cataloghi e pubblicazioni attività editoriali	90.000.000	25.000.000	115.000.000	84.300.000	0	84.300.000	-30.700.000	
1.05.04.0									
1.05.05.0	Trasporto e imballaggio opere d'arte	150.000.000	-149.000.000	1.000.000	480.000	0	480.000	-520.000	
1.05.06.0	Assicurazione opere d'arte	30.000.000	-29.000.000	1.000.000	250.000	0	250.000	-750.000	
1.05.07.0	Servizio fotografico (foto anche per archivio)	12.000.000	-7.000.000	5.000.000	3.453.780	549.600	4.003.380	-998.620	
1.05.08.0	Affissione manifesti, locandine, etc.	75.000.000	-75.000.000	0	0	0	0	0	
1.05.09.0	Compensi e rimborsi ai membri delle commissioni	100.000.000	-99.000.000	1.000.000	270.000	0	270.000	-730.000	

PARTE II		GESTIONE DEI RESIDUI					GESTIONE DI CASSA			USCITE
INIZIO ESERCIZIO	PAGATO	DA PAGARE	TOTALI	VARIAZIONI	PREVISIONI	PAGAMENTI	DIFFERENZE RISPETTO PREVISIONI	TOTALE RESIDUI FINE ESERCIZIO		
90.790.000	79.556.000	0	79.556.000	-1.224.000	250.000.000	174.925.744	-75.074.256	57.630.742		
0	0	0	0	0	5.000.000	3.101.500	-1.898.500	0		
0	0	0	0	0	1.000.000	43.500	-956.500	43.500		
49.916.400	45.790.800	0	45.790.800	-4.125.600	130.000.000	45.790.800	-84.209.200	109.626.400		
1.853.000	405.000	0	405.000	-1.258.000	3.500.000	765.000	-2.735.000	0		
0	0	0	0	0	3.000.000	2.300.001	-699.999	0		
1.118.175	1.118.175	0	1.118.175	0	14.000.000	5.528.575	-8.471.425	2.743.995		
1.330.000	1.305.300	0	1.305.300	-24.700	13.000.000	6.685.000	-6.335.000	2.805.000		
157.758.001	150.917.901	151.200	151.069.101	-6.688.900	727.500.000	438.198.604	-289.303.396	203.980.276		
0	0	0	0	0	0	0	0	0		
2.655.285.832	66.823.480	2.587.849.064	2.654.472.544	-813.288	2.960.000.000	74.731.480	-2.885.268.520	2.589.589.064		
25.656.000	24.816.000	0	24.816.000	-840.000	270.000.000	109.116.000	-160.884.000	0		
0	0	0	0	0	0	0	0	0		
84.604.875	64.244.875	0	64.244.875	-360.000	66.000.000	64.724.875	-1.275.125	0		
0	0	0	0	0	1.000.000	250.000	-750.000	0		
0	0	0	0	0	5.000.000	3.453.780	-1.546.220	549.800		
0	0	0	0	0	0	0	0	0		
2.641.878	2.641.878	0	2.641.878	0	4.000.000	2.911.878	-1.068.122	0		

ESPOSIZIONE NAZIONALE QUADRIENNALE D'ARTE DI ROMA		GESTIONE DI COMPETENZA 2000						CONSUNTIVO 2000
		PREVISIONI			SOMME ACCERTATE			
		INIZIALI	VARIAZIONI	DEFINITIVE	PAGATE	DA PAGARE	TOTALE	
	DENOMINAZIONE CAPITOLO							
1.05.10.0	Compensi e rimborsi a consulenti ed esperti	70.000.000	-40.000.000	30.000.000	19.547.000	6.000.000	25.547.000	-4.453.000
1.05.11.0	Organizzazione di convegni e pubblici dibattiti	20.000.000	-20.000.000	0	0	0	0	0
1.05.12.0	Spese per il personale di vigilanza e custodia in appalto	150.000.000	-150.000.000	0	0	0	0	0
1.05.13.0	Spese impreviste non classificabili	10.000.000	-10.000.000	0	0	0	0	0
1.05.14.0	Spese per il personale di vigilanza anticarichi VV.F	150.000.000	-150.000.000	0	0	0	0	0
1.05.15.0	Spese stampa biglietti, tessere e inviti ingresso mostre	10.000.000	-5.000.000	5.000.000	0	0	0	-5.000.000
1.05.16.0	Spese pubblicazione bandi	0	0	0	0	0	0	0
1.05.17.0	Spese per pubblicità	60.000.000	-40.000.000	20.000.000	0	0	0	-20.000.000
1.05.18.0	Spese per studi, monitoraggi e rilevazioni finalizzati all'organizzazione di mostre	20.000.000	-20.000.000	0	0	0	0	0
1.05.19.0	Contributi Previdenziali L. 335/85	20.000.000	-18.000.000	2.000.000	529.920	0	529.920	-1.470.080
1.05.20.0	Imposta Regionale (IRAP)	30.000.000	-26.000.000	4.000.000	2.782.000	0	2.782.000	-1.218.000
	TOTALE CATEGORIA 5	1.197.000.000	-1.003.000.000	194.000.000	119.520.700	6.469.600	127.990.300	-66.008.700
	CATEGORIA 6 - TRASFERIMENTI PASSIVI							
1.06.01.0	Contributi, concorsi, soccorsi ed obbligazioni a fondo perduto	0	0	0	0	0	0	0
1.06.02.0	Interventi assistenziali a favore del personale in servizio, di quello cessato dal servizio e delle loro famiglie	4.900.000	0	4.900.000	4.000.000	0	4.000.000	-900.000
1.06.03.0	Equo indennizzo al personale per la perdita dell'integrità fisica subita per infermità contratta per causa di servizio	0	0	0	0	0	0	0
	TOTALE CATEGORIA 6	4.900.000	0	4.900.000	4.000.000	0	4.000.000	-900.000

PARTE II		GESTIONE DEI RESIDUI					GESTIONE DI CASSA			USCITE
INIZIO ESERCIZIO	PAGATO	DA PAGARE	TOTALI	VARIAZIONI	PREVISIONI	PAGAMENTI	DIFFERENZE RISPETTO PREVISIONI	TOTALE RESIDUI FINE ESERCIZIO		
5.445.000	5.445.000	0	5.445.000	0	36.000.000	24.992.000	-11.008.000	6.000.000		
0	0	0	0	0	0	0	0	0		
0	0	0	0	0	0	0	0	0		
0	0	0	0	0	0	0	0	0		
0	0	0	0	0	0	0	0	0		
4.746.000	3.906.000	0	3.906.000	-840.000	9.000.000	3.906.000	-5.094.000	0		
0	0	0	0	0	0	0	0	0		
0	0	0	0	0	20.000.000	0	-20.000.000	0		
0	0	0	0	0	0	0	0	0		
137.000	137.000	0	137.000	0	3.200.000	668.920	-2.533.080	0		
425.000	425.000	0	425.000	0	4.500.000	3.207.000	-1.293.000	0		
2.758.841.585	168.439.233	2.587.649.064	2.756.088.297	-2.853.288	3.378.700.000	287.959.933	-3.090.740.067	2.596.118.684		
0	0	0	0	0	0	0	0	0		
0	0	0	0	0	6.500.000	4.000.000	-2.500.000	0		
0	0	0	0	0	0	0	0	0		
0	0	0	0	0	6.500.000	4.000.000	-2.500.000	0		

ESPOSIZIONE NAZIONALE QUADRIENNALE D'ARTE DI ROMA		CONSUMTIVO 2000						
		GESTIONE DI COMPETENZA 2000						
		PREVISIONI		SOMME ACCERTATE				
CODICE	DENOMINAZIONE CAPITOLO	INIZIALI	VARIAZIONI	DEFINITIVE	PAGATE	DA PAGARE	TOTALE	DIFF. SOMME ACCERTATE E PREVISIONI
	CATEGORIA 7 - ONERI FINANZIARI							
1.07.01.0	Ritenute fiscali su interessi attivi	0	0	0	0	0	0	
1.07.02.0	Spese e commissioni bancarie e postali	1.000.000	0	1.000.000	0	0	0	-1.000.000
	TOTALE CATEGORIA 7	1.000.000	0	1.000.000	0	0	0	-1.000.000
	CATEGORIA 8 - ONERI TRIBUTARI							
1.08.01.0	Imposte e tasse e tributi vari (IVA, SIAE ecc)	20.000.000	70.000.000	90.000.000	21.800.025	9.500.000	31.300.025	-58.699.975
	TOTALE CATEGORIA 8	20.000.000	70.000.000	90.000.000	21.800.025	9.500.000	31.300.025	-58.699.975
	CATEGORIA 9 - POSTE CORRETTRIVE E COMPENSATIVE DI ENTRATE CORRENTI							
1.09.01.0	Restituzioni e rimborsi diversi	2.000.000	0	2.000.000	288.900	0	288.900	-1.701.100
	TOTALE CATEGORIA 9	2.000.000	0	2.000.000	288.900	0	288.900	-1.701.100
	CATEGORIA 10 - SPESE NON CLASSIFICABILI IN ALTRE VOCI							
1.10.01.0	Spese per lib. arbitraggi, risarcimenti e accessori	30.000.000	-25.000.000	5.000.000	0	0	0	-5.000.000
1.10.02.0	Oneri vari straordinari	5.000.000	0	5.000.000	0	0	0	-5.000.000
1.10.03.0	Fondo riserve	70.000.000	-20.000.000	50.000.000	0	0	0	-50.000.000
1.10.04.0	Spese di realizzo entrate	0	0	0	0	0	0	
	TOTALE CATEGORIA 10	105.000.000	-45.000.000	60.000.000	0	0	0	-60.000.000
	TOTALE TITOLO I	2.518.900.000	-909.136.000	1.609.764.000	970.464.286	266.775.345	1.236.239.631	-373.524.369

PARTE II		GESTIONE DEI RESIDUI					GESTIONE DI CASSA			USCITE
INIZIO ESERCIZIO	PAGATO	DA PAGARE	TOTALI	VARIAZIONI	PREVISIONI	PAGAMENTI	DIFFERENZE RISPETTO PREVISIONI	TOTALE RESIDUI FINE ESERCIZIO		
0	0	0	0	0	1.000.000	0	-1.000.000	0		
0	0	0	0	0	1.000.000	0	-1.000.000	0		
34.606.953	28.699.975	5.906.978	34.606.953	0	125.000.000	50.500.000	-74.500.000	15.406.978		
34.606.953	28.699.975	5.906.978	34.606.953	0	125.000.000	50.500.000	-74.500.000	15.406.978		
195.000	195.000	0	195.000	0	2.000.000	493.900	-1.506.100	0		
195.000	195.000	0	195.000	0	2.000.000	493.900	-1.506.100	0		
0	0	0	0	0	5.000.000	0	-5.000.000	0		
0	0	0	0	0	7.000.000	0	-7.000.000	0		
0	0	0	0	0	50.000.000	0	-50.000.000	0		
0	0	0	0	0	0	0	0	0		
0	0	0	0	0	62.000.000	0	-62.000.000	0		
3.028.313.062	424.702.199	2.593.707.242	3.018.409.441	-9.803.621	4.948.464.000	1.395.166.485	-3.554.297.515	2.859.482.597		

ESPOSIZIONE NAZIONALE QUADRIENNALE D'ARTE DI ROMA		GESTIONE DI COMPETENZA 2000							CONSUNTIVO 2000
		PREVISIONI			SOMME ACCERTATE				DIFF. SOMME ACCERTATE E PREVISIONI
		INIZIALI	VARIAZIONI	DEFINITIVE	PAGATE	DA PAGARE	TOTALE		
CODICE	DENOMINAZIONE CAPITOLO								
	TITOLO II - SPESE IN CONTO CAPITALE								
	CATEGORIA 11 - ACQUISIZIONE DI BENI DI USO DUREVOLE ED OPERE IMMOBILIARI								
	TOTALE CATEGORIA 11	0	0	0	0	0	0	0	0
	CATEGORIA 12 - ACQUISIZIONE DI IMMOBILIZZAZIONI TECNICHE								
2.12.01.0	Acquisto di mobili, attrezzi e macchine per ufficio	10.000.000	5.000.000	15.000.000	9.719.182	0	9.719.182	-5.280.818	
2.12.02.0	Acquisto di impianti attrezzature e macchinari	10.000.000	10.000.000	20.000.000	9.996.000	2.479.700	12.475.700	-7.524.300	
	TOTALE CATEGORIA 12	20.000.000	15.000.000	35.000.000	19.715.182	2.479.700	22.194.882	-12.805.118	
	CATEGORIA 13 - PARTECIPAZIONE E ACQUISTO DI VALORI MOBILIARI								
	TOTALE CATEGORIA 13	0	0	0	0	0	0	0	0
	CATEGORIA 14 - CONCESSIONE DI CREDITI ED ANTICIPAZIONI								
2.14.01.0	Fondo accantonamento TFR	26.000.000	-3.600.000	22.400.000	8.514.067	13.281.000	21.795.067	-604.933	
2.14.02.0	Erogazione di mutui ipotecari al personale dipendente	100.000.000	-100.000.000	0	0	0	0	0	0
2.14.03.0	Concessione di prestiti al personale dipendente	50.000.000	0	50.000.000	30.000.000	0	30.000.000	-20.000.000	
2.14.04.0	Depositi a cauzione	30.000.000	-30.000.000	0	0	0	0	0	0
	TOTALE CATEGORIA 14	206.000.000	-133.600.000	72.400.000	38.514.067	13.281.000	51.795.067	-20.604.933	
	CATEGORIA 15 - INDENNITA' DI ANZIANITA' E SIMILARI AL PERSONALE CESSATO DAL SERVIZIO								
2.15.01.0	Indennità di anzianità al personale di ruolo cessato dal servizio	7.500.000	11.000.000	18.500.000	15.605.067	0	15.605.067	-2.894.933	
2.15.02.0	Indennità di anzianità al personale straordinario cessato dal servizio	1.000.000	-1.000.000	0	0	0	0	0	0
	TOTALE CATEGORIA 15	8.500.000	10.000.000	18.500.000	15.605.067	0	15.605.067	-2.894.933	

PARTE II		GESTIONE DEI RESIDUI						GESTIONE DI CASSA			USCITE	
		INIZIO ESERCIZIO	PAGATO	DA PAGARE	TOTALI	VARIAZIONI	PREVISIONI	PAGAMENTI	DIFFERENZE RISPETTO PREVISIONI	TOTALE RESIDUI FINE ESERCIZIO		
	30.531.200	30.531.200	0	30.531.200	0	46.000.000	40.250.382	-5.748.618	0			
	3.924.480	3.924.480	0	3.924.480	0	24.000.000	13.920.480	-10.079.520	2.479.700			
	34.455.680	34.455.680	0	34.455.680	0	70.000.000	54.170.862	-15.829.138	2.479.700			
	96.681.019	7.091.000	89.590.019	96.681.019	0	18.500.000	15.605.067	-2.894.933	102.871.019			
	0	0	0	0	0	0	0	0	0			
	0	0	0	0	0	50.000.000	30.000.000	-20.000.000	0			
	0	0	0	0	0	0	0	0	0			
	96.681.019	7.091.000	89.590.019	96.681.019	0	68.500.000	45.605.067	-22.894.933	102.871.019			
	0		0	0	0	18.500.000	15.605.067	-2.894.933	0			
	0	0	0	0	0	0	0	0	0			
	0	0	0	0	0	18.500.000	15.605.067	-2.894.933	0			

ESPOSIZIONE NAZIONALE QUADRIENNALE D'ARTE DI ROMA		GESTIONE DI COMPETENZA 2000						CONSUNTIVO 2000
		PREVISIONI			SOMME ACCERTATE			
CODICE	DENOMINAZIONE CAPITOLO	INIZIALI	VARIAZIONI	DEFINITIVE	PAGATE	DA PAGARE	TOTALE	DIFF. SOMME ACCERTATE E PREVISIONI
	TOTALE TITOLO II	234.500.000	-108.600.000	125.900.000	73.834.316	15.760.700	89.595.016	-36.304.984
	TITOLO III - ESTINZIONE DI MUTUI ED ANTICIPAZIONI							
	CATEGORIA 16 - RIMBORSI DI MUTUI	0	0	0	0	0	0	0
	TOTALE CATEGORIA 16							
	CATEGORIA 17 - RIMBORSI DI ANTICIPAZIONI PASSIVE							
	TOTALE CATEGORIA 17							
	CATEGORIA 18 - RIMBORSI DI OBBLIGAZIONI							
	TOTALE CATEGORIA 18							
	CATEGORIA 19 - RESTITUZIONE ALLE GESTIONI AUTONOME DI ANTICIPAZIONI							
	TOTALE CATEGORIA 19							
	CATEGORIA 20 - ESTINZIONE DEBITI DIVERSI							
	TOTALE CATEGORIA 20							
	TOTALE TITOLO III							
	TITOLO IV - PARTITE DI GIRO							
	CATEGORIA 21 - SPESE AVENTI NATURA DI PARTITA DI GIRO	200.000.000	10.000.000	210.000.000	140.040.184	14.122.418	154.162.602	-55.837.398
4.21.01.0	Ritenute erariali							
4.21.02.0	Ritenute previdenziali e assistenziali	47.000.000	-7.000.000	40.000.000	28.488.988	4.241.495	32.730.483	-7.269.517
4.21.03.0	Fondo Cassa interna	3.000.000	0	3.000.000	3.000.000	0	3.000.000	0

ESPOSIZIONE NAZIONALE QUADRIENNALE D'ARTE DI ROMA		GESTIONE DI COMPETENZA 2000					CONSUNTIVO 2000	
CODICE	DENOMINAZIONE CAPITOLO	PREVISIONI			SOMME ACCERTATE			DIFF.SOMME ACCERTATE E PREVISIONI
		INIZIALI	VARIAZIONI	DEFINITIVE	PAGATE	DA PAGARE	TOTALE	
4 21 04 0	Entrate per manifestazioni organizzate dall'Ente per conto terzi	10.000.000	-10.000.000	0	0	0	0	0
4.21.05.0	Partite in conto sospesi	30.000.000	20.000.000	50.000.000	13.548.387	404.627	13.952.984	-36.047.006
	TOTALE CATEGORIA 21	290.000.000	13.000.000	303.000.000	185.077.539	18.768.540	203.846.079	-99.153.921
	TOTALE TITOLO IV	290.000.000	13.000.000	303.000.000	185.077.539	18.768.540	203.846.079	-99.153.921
	RIEPILOGO TITOLI							
	TITOLO I - SPESE CORRENTI	2.518.900.000	-908.136.000	1.608.764.000	970.464.286	265.775.345	1.236.239.631	-373.524.369
	TITOLO II - SPESE IN CONTO CAPITALE	234.500.000	-108.800.000	125.800.000	73.834.318	15.760.700	89.595.018	-36.304.984
	TITOLO III - ESTINZIONE DI MUTUI ED ANTICIPAZIONI	0	0	0	0	0	0	0
	TITOLO IV - PARTITE DI GIRO	290.000.000	13.000.000	303.000.000	185.077.539	18.768.540	203.846.079	-99.153.921
	TOTALE GENERALE DELLE SPESE	3.043.400.000	-1.004.736.000	2.038.664.000	1.229.376.141	300.304.585	1.529.680.726	-506.983.274
	AVANZO FINANZIARIO						311.268.314	
	TOTALE A PAREGGIO						1.840.950.040	

PARTE II		GESTIONE DEI RESIDUI					GESTIONE DI CASSA			USCITE
INIZIO ESERCIZIO	PAGATO	DA PAGARE	TOTALI	VARIAZIONI	PREVISIONI	PAGAMENTI	DIFFERENZE RISPETTO PREVISIONI	TOTALE RESIDUI FINE ESERCIZIO		
3.800.000	3.800.000	0	3.800.000	0	4.000.000	3.800.000	-200.000	0		
4.648.587	4.648.587	0	4.648.587	0	50.000.000	18.186.934	-31.803.066	404.627		
26.704.716	26.698.592	0	26.698.592	-6.124	313.000.000	211.776.131	-101.223.869	18.768.540		
26.704.716	26.698.592	0	26.698.592	-6.124	313.000.000	211.776.131	-101.223.869	18.768.540		
3.028.313.062	424.702.189	2.593.707.242	3.018.409.441	-6.903.621	4.649.464.000	1.385.186.485	-3.554.297.515	2.859.482.587		
131.136.889	41.546.680	89.580.019	131.136.699	0	157.000.000	115.380.986	-41.619.004	105.350.719		
0	0	0	0	0	0	0	0	0		
26.704.716	26.698.592	0	26.698.592	-6.124	313.000.000	211.776.131	-101.223.869	18.768.540		
3.186.154.477	492.947.471	2.683.267.261	3.176.244.732	-9.909.745	5.419.464.000	1.722.323.612	-3.697.140.388	2.983.601.846		

PAGINA BIANCA

**SITUAZIONE PATRIMONIALE, CONTO ECONOMICO
E SITUAZIONE AMMINISTRATIVA
AL 31 DICEMBRE 2000**

PAGINA BIANCA

ESPOSIZIONE NAZIONALE QUADRIENNALE D'ARTE DI ROMA				SITUAZIONE PATRIMONIALE				
ATTIVITA'	CONSISTENZE		DIFFERENZE		PASSIVITA'	DIFFERENZE		
	AL 1 - 1 - 00	AL 31 - 12 - 00	IN PIU'	IN MENO		AL 1 - 1 - 00	AL 31 - 12 - 00	IN PIU'
Disponibilità liquide								
Cassa								
Banca (c/c Ministero Tesoro)	13.843.109.623	13.897.579.807	54.469.984					
Conto corrente postale	183.281	183.281						
TOTALE	13.843.292.904	13.897.762.888	54.469.984	0		0	0	0
Residui attivi								
Crediti verso lo Stato e altri Enti	215.000.000	265.000.000	50.000.000					
Crediti diversi	1.085.418.343	1.099.397.917	13.969.574					
TOTALE	1.300.418.343	1.364.397.917	63.989.574	0				202.552.631
Crediti bancari e finanziari								202.552.631
Rendimento titoli								
Depositi vincolati								
Trattamento Fine Rapporto								
in regime polizza INA	19.793.201	19.793.201						
in regime ordinario	110.536.751	132.331.818	21.795.067					
TOTALE	130.329.952	152.125.019	21.795.067	0				0
Crediti finanziari								
Mutui al personale								
Prestiti al personale	17.136.477	31.975.388	14.838.911					
TOTALE	17.136.477	31.975.388	14.838.911	0				
Rimanezze att. d'esercizio								
TOTALE	0	0	0	0				0
Debiti di tesoreria								
Debiti di regolamento								
in attesa regolamentazione TFR								
Debiti verso lo Stato ed altri Enti								
Debiti diversi	3.186.154.477	2.983.601.846						
TOTALE	3.186.154.477	2.983.601.846						0
Debiti bancari e finanziari								
Rimanezze pass. d'esercizio								
TOTALE	0	0	0	0				0

ESPOSIZIONE NAZIONALE QUADRIENNALE D'ARTE DI ROMA				SITUAZIONE PATRIMONIALE				
ATTIVITA'	CONSISTENZE		DIFFERENZE		CONSISTENZE		DIFFERENZE	
	AL 1 - 1 - 00	AL 31 - 12 - 00	IN PIU'	IN MENO	AL 1 - 1 - 00	AL 31 - 12 - 00	IN PIU'	IN MENO
Investimenti mobiliari								
Titoli rendita								
Altri titoli di credito								
TOTALE	0	0	0	0	19.793.201	19.793.201		
Immobili					130.844.508	152.639.575	21.795.067	
TOTALE					150.637.709	172.432.776	21.795.067	0
Immobilizzazioni tecniche								
Mobili e macchine ufficio								
Impianti e attrezzature								
TOTALE	619.784.837	547.512.048		72.252.789	514.922.120	648.406.411	133.484.291	
TOTALE ATTIVITA'	1.545.844.237	1.479.347.448	5.756.000	5.756.000	1.72.602.936	233.669.556	61.066.620	
Altri costi pluriennali								
TOTALE	16.837.021.913	18.925.598.680	160.829.536	72.252.789	687.525.056	882.075.967	194.550.911	0
Deficit patrimoniali								
Disavanzo economico esercizi precedenti								
Disavanzo economico dell'esercizio								
TOTALE A PAREGGIO	7.715.060.056	7.715.060.056			20.527.764.727	20.527.764.727		
Conti d'ordine								
Conto cauzioni di terzi								
TOTALE	7.715.060.056	7.715.060.056	0	0		74.783.400	74.783.400	
TOTALE A PAREGGIO	24.552.081.969	24.640.658.716	160.829.536	72.252.789	20.527.764.727	20.602.548.127	74.783.400	0
Conti d'ordine								
Conto cauzioni di terzi								
TOTALE	6.810.000	11.420.000	4.610.000		6.810.000	11.420.000	4.610.000	
TOTALE PASSIVITA'	4.024.317.242	4.038.110.589	216.345.978	202.552.631	4.024.317.242	4.038.110.589	216.345.978	202.552.631

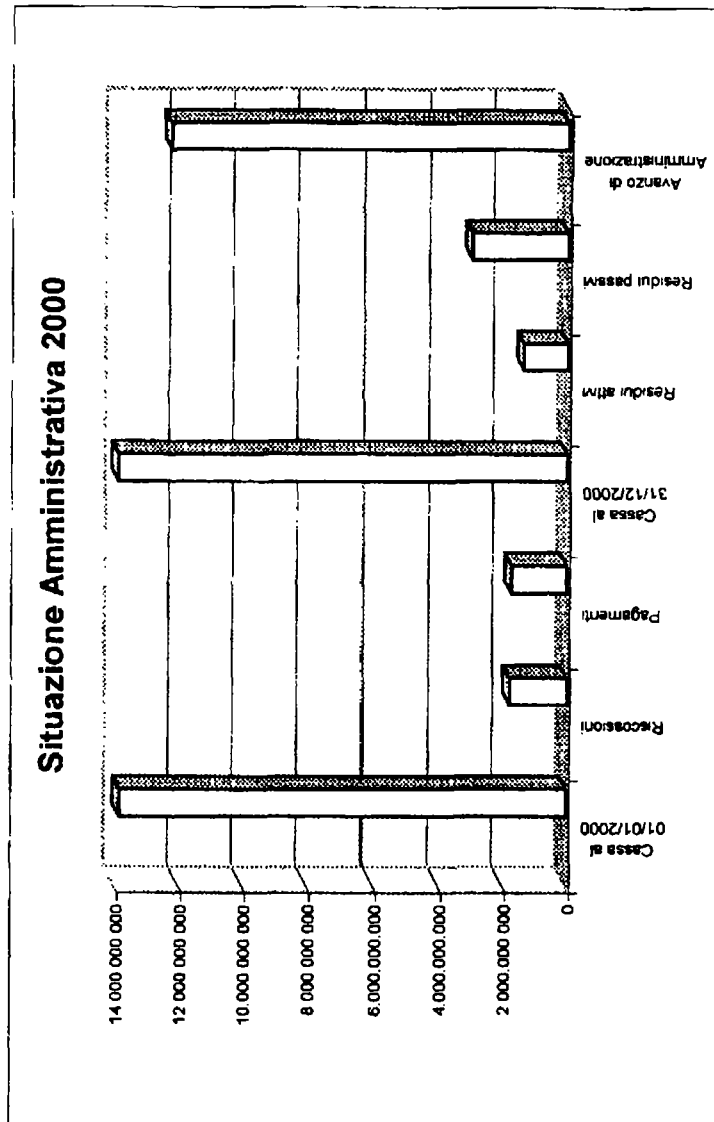
ESPOSIZIONE NAZIONALE QUADRIENNALE D'ARTE DI ROMA		CONTO ECONOMICO DELL'ESERCIZIO	
Parte Prima			
ENTRATE E SPESE FINANZIARIE CORRENTI			
TITOLO I - ENTRATE CONTRIBUTIVE		TITOLO I - SPESE CORRENTI	
CATEGORIA 1 - ALIQUOTE CONTRIBUTIVE A CARICO DEI DATORI DI LAVORO E O DEGLI ISCRITTI	--	CATEGORIA 1 - SPESE PER GLI ORGANI DELL'ENTE	117.943.539
CATEGORIA 2 - QUOTE DI PARTECIPAZIONE DEGLI ISCRITTI ALL'ONERE DI SPECIFICHE GESTIONI	--	CATEGORIA 2 - ONERI PER IL PERSONALE IN ATTIVITA' DI SERVIZIO	463.599.088
		CATEGORIA 3 - ONERI PER IL PERSONALE IN QUIESCENZA	--
TITOLO II - ENTRATE DERIVANTI DA TRASFERIMENTI CORRENTI		CATEGORIA 4 - SPESE PER L'ACQUISTO BENI DI CONSUMO E SERVIZI	491.107.779
CATEGORIA 3 - TRASFERIMENTI DA PARTE DELLO STATO	1.520.000.000	CATEGORIA 5 - SPESE PER PRESTAZIONI ISTITUZIONALI	127.990.300
CATEGORIA 4 - TRASFERIMENTI DA PARTE DELLE REGIONI	--	CATEGORIA 6 - TRASFERIMENTI PASSIVI	4.000.000
CATEGORIA 5 - TRASFERIMENTI DA PARTE DEI COMUNI E DELLE PROVINCE	50.000.000	CATEGORIA 7 - ONERI FINANZIARI	0
CATEGORIA 6 - TRASFERIMENTI DA PARTE DI ALTRI ENTI DEL SETTORE PUBBLICO	--	CATEGORIA 8 - ONERI TRIBUTARI	31.300.025
		CATEGORIA 9 - POSTE CORRETTIVE E COMPENSATIVE DI ENTRATE CORRENTI	298.900
TITOLO III - ALTRE ENTRATE		CATEGORIA 10 - SPESE NON CLASSIFICABILI IN ALTRE VOCI	0
CATEGORIA 7 - ENTRATE DERIVANTI DALLA VENDITA DI BENI E DA PRESTAZIONI DI SERVIZI	15.762.000		
CATEGORIA 8 - REDDITI E PROVENTI PATRIMONIALI	864.021		
CATEGORIA 9 - POSTE CORRETTIVE E COMPENSATIVE DI SPESE CORRENTI	2.211.784		
CATEGORIA 10 - ENTRATE NON CLASSIFICABILI IN ALTRE VOCI	17.500.000		
(1) TOTALE PARTE PRIMA	1.606.337.805	(1) TOTALE PARTE PRIMA	1.236.239.631

ESPOSIZIONE NAZIONALE QUADRIENNALE D'ARTE DI ROMA

Parte Seconda

COMPONENTI CHE NON DANNO LUOGO A MOVIMENTI FINANZIARI

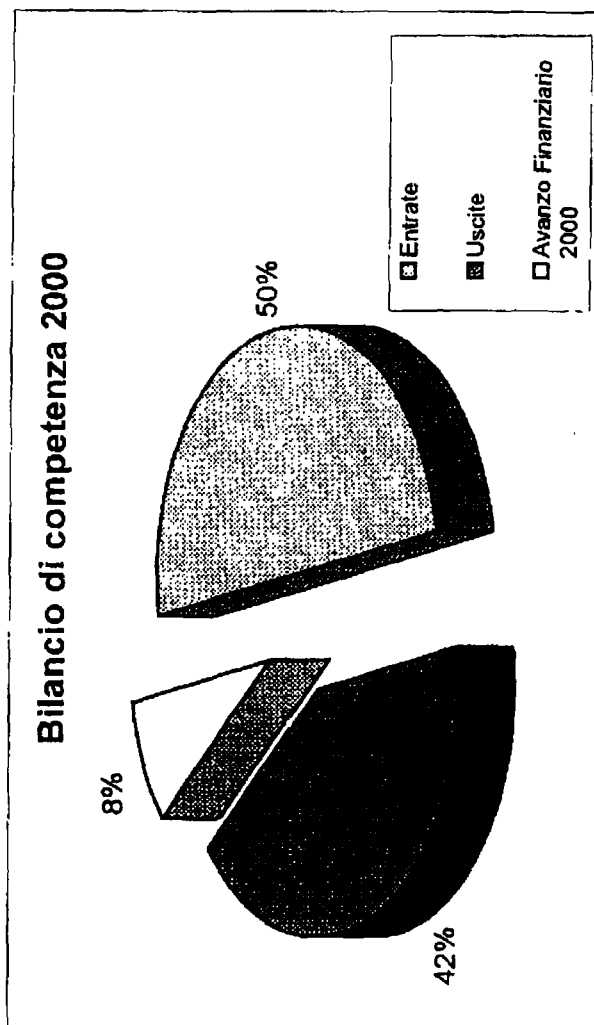
ESPOSIZIONE NAZIONALE QUADRIENNALE D'ARTE DI ROMA		Parte Seconda		CONTO ECONOMICO DELL'ESERCIZIO	
COMPONENTI CHE NON DANNO LUOGO A MOVIMENTI FINANZIARI					
A - ENTRATE ACCERTATE IN PRECEDENTI ESERCIZI DI PERTINENZA DELL'ESERCIZIO	TOTALE	---	---	A - SPESE DI COMPETENZA IMPEGNATE IN PRECEDENTI ESERCIZI	TOTALE
B - PRODUZIONE E MOVIMENTI INTERNI	TOTALE	---	---	B - PRODUZIONE E MOVIMENTI INTERNI	---
C - TRASFERIMENTI ATTIVI IN NATURA (OBLAZIONI, LASCITI, DONAZIONI IN NATURA)	TOTALE	---	---	C - TRASFERIMENTI ATTIVI IN NATURA (OBLAZIONI, LASCITI, DONAZIONI IN NATURA)	---
D - VARIAZIONI PATRIMONIALI STRAORDINARIE	TOTALE	---	---	D - AMMORTAMENTI E DEPERIMENTI	TOTALE
SOPRAVVENIENZE ATTIVE		7.270.550		IMPIANTI, ATTREZZATURE E MACCHINARI	132.790.501
INSUSSISTENZE PASSIVE		---		MOBILI, ARREDI E MACCHINE DI UFFICIO	68.337.170
E - SPESE IMPEGNATE DI COMPETENZA DI SUCCESSIVI ESERCIZI	TOTALE	17.180.295		E - SVALUTAZIONI E DEPREZZAMENTI	201.127.671
				DEPREZZAMENTO MOBILI, ARREDI E MACCHINE DI UFFICIO	---
				F - ACCANTONAMENTI PER ONERI PRESUNTI DI COMPETENZA	TOTALE
				IMPOSTE E TASSE DA REGOLARE	---
				ACCANTONAMENTI DIVERSI	---
	TOTALE	0	0		---

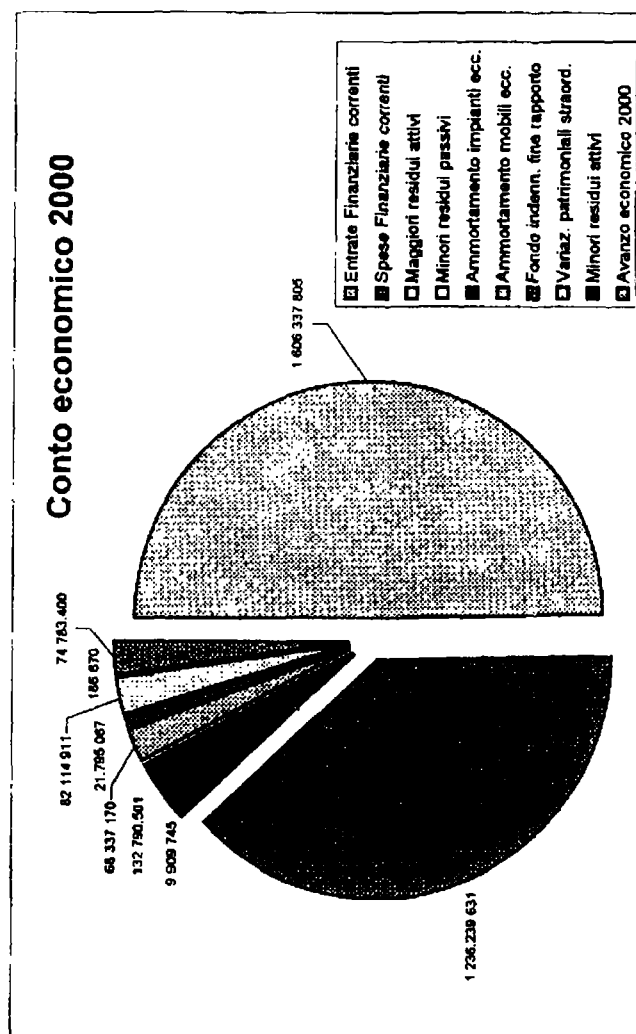


13.843.109.623
1.776.793.596
1.722.323.612
13.897.579.607
1.364.387.917
2.983.601.846
12.278.365.678

Cassa al 01/01/2000
Riscossioni
Pagamenti
Cassa al 31/12/2000
Residui attivi
Residui passivi
Avanzo di Amministrazione

Entrate 1.840.950.040
Uscite 1.529.680.726
Avanzo Finanziario 2 311.269.314





Entrate Finanziarie correnti	1.606.337.805
Spese Finanziarie correnti	1.236.239.631
Maggiori residui attivi	
Minori residui passivi	9.909.745
Ammortamento impianti ecc.	132.790.501
Ammortamento mobili ecc.	68.337.170
Fondo indenn. fine rapporto	21.795.067
Variaz. patrimoniali straord.	82.114.911
Minori residui attivi	186.870
Avanzo economico 2000	74.783.400



Esposizione Nazionale Quadriennale d'Arte di Roma
FONDAZIONE

00184 Roma - Palazzo delle Esposizioni - Via Nazionale, 194 - Tel. 474801 Fax 4874518

PIANTA ORGANICA DEL PERSONALE DELL'ENTE

NUOVA CLASSIFICAZIONE PER AREE (C.C.N.L. 1998/2001)	DOTAZIONE	COPERTI	SCOPERTI
C4	1	1	==
C3	1	1	==
C1	2	==	2
B2	2	1	1
B1	==	==	==
A2	==	==	==
A1	2	2	==
	8	5	3

ESPOSIZIONE NAZIONALE QUADRIENNALE D'ARTE DI ROMA

SITUAZIONE AMMINISTRATIVA 2000

CONSISTENZA DI CASSA ALL'INIZIO DELL'ESERCIZIO (01-01-2000)

L. 13.843.109.623

RISCOSSIONI {
IN C/COMPETENZA
IN C/RESIDUI

L. 1.770.860.944

L. 5.932.652

+ L. 1.776.793.596

PAGAMENTI {
IN C/COMPETENZA
IN C/RESIDUI

L. 1.229.376.141

L. 492.947.471

- L. 1.722.323.612

CONSISTENZA DI CASSA ALLA FINE DELL'ESERCIZIO (31-12-2000)

L. 13.897.579.607

RESIDUI ATTIVI

+ L. 1.364.387.917

RESIDUI PASSIVI

- L. 2.983.601.846

AVANZO DI AMMINISTRAZIONE ALLA FINE DELL'ESERCIZIO (31-12-2000)

L. 12.278.365.678

PAGINA BIANCA

Lire 1500 = € 0,77



14PDL0018090