

N. 1985
TAB. 14
ANNESSO 122

CAMERA DEI DEPUTATI

DISEGNO DI LEGGE

APPROVATO DAL SENATO DELLA REPUBBLICA

il 15 novembre 2001 (v. stampato Senato n. 700)

PRESENTATO DAL MINISTRO DELL'ECONOMIA E DELLE FINANZE

(TREMONTI)

Bilancio di previsione dello Stato per l'anno finanziario 2002
e bilancio pluriennale per il triennio 2002-2004

TABELLA n. 14

**Stato di previsione del Ministero per i
beni e le attività culturali per l'anno finanziario 2002**

ANNESSO N. 122

CONTO CONSUNTIVO

ISTITUTO NAZIONALE DI STUDI VERDIANI

ESERCIZIO FINANZIARIO 2000

PAGINA BIANCA

ANNESSO N. 122

**allo stato di previsione del Ministero per i beni e le attività culturali
per l'anno finanziario 2002**

CONTO CONSUNTIVO

**ISTITUTO NAZIONALE
DI STUDI VERDIANI**


ESERCIZIO FINANZIARIO 2000

PAGINA BIANCA

RENDICONTO FINANZIARIO 2000

PARTE I - ENTRATE


PARTE II - USCITE



ENTRATE

C A P.	DENOMINAZIONE	PREVISIONE			ACCERTAMENTO			DIFFERENZA	
		somma prevista	variazioni in aumento o diminuzione	previsione definitiva	somma riscossa	somma da riscuotere (residui attivi)	TOTALE delle somme riscosse e da riscuotere	in +	in -
	TITOLO I - ENTRATE DERIVANTI DA TRASFERIMENTI CORRENTI								
	Categoria I - Trasferimenti da parte dello Stato								
1	Contributo annuo ordinario	200.000.000	-	200.000.000	200.000.000	-	200.000.000	-	-
2	Contributi straordinari	-	-	-	-	5.680.000	5.680.000	5.680.000	-
	Totale Categoria I	200.000.000	-	200.000.000	200.000.000	5.680.000	205.680.000	5.680.000	-
	Categoria II - Trasferimenti da parte di altri Enti pubblici								
3	Contributi da parte delle Regioni	-	-	-	-	-	-	-	-
4	Contributi da parte della Provincia	-	-	-	-	-	-	-	-
5	Contributi da parte dei Comuni	-	-	-	-	-	-	-	-
	Totale Categoria II	-	-	-	-	-	-	-	-
	Categoria III - Trasferimenti da parte del settore pubblico e privato								
6	Contributi da parte delle Banche	95.000.000	-	95.000.000	-	-	95.000.000	-	95.000.000
7	Contributi da parte del Consorzio	80.000.000	-	80.000.000	-	-	-	-	-
8	Altri contributi	175.000.000	-	175.000.000	-	-	95.000.000	-	90.000.000
	Totale Categoria III	350.000.000	-	350.000.000	-	-	190.000.000	-	160.000.000
	TOTALE TITOLO I	550.000.000	-	550.000.000	200.000.000	100.680.000	300.680.000	5.680.000	90.000.000
	TITOLO II - ALTRE ENTRATE								
	Categoria IV - Entrate derivanti dalla vendita di beni e dalla prestazione di servizi								
9	Vendita delle pubblicazioni edite dall'Istituto	10.000.000	-	10.000.000	13.061.065	70.900.307	83.961.372	73.961.372	-
10	IVA su vendita pubblicazioni	500.000	-	500.000	313.016	1.197.693	1.610.709	1.010.709	-
11	Riviste postali su vendita pubblicazioni	500.000	-	500.000	341.913	111.100	453.013	-	48.987
12	Proventi derivanti dalla prestazione dei servizi	500.000	-	500.000	185.000	200.000	385.000	-	115.000
13	Realizzi per cessazione materiale fuori uso	-	-	-	-	-	-	-	-
14	Verbe non classificabili in altre voci	500.000	-	500.000	564.550	86.250	650.800	150.800	-
	Totale Categoria IV	12.000.000	-	12.000.000	14.485.544	72.485.350	86.960.894	75.122.881	161.987

15	Categoria V - Redditi e proventi patrimoniali Interessi attivi su depositi e conti correnti	20.000.000	-	20.000.000	1.347.771	110.035.214	111.382.985	91.382.985	-
16	Categoria VI - Poste correlative e compensative di spese correnti Recuperi e rimborsi diversi	-	-	-	302.500	8.833.150	9.135.650	-	-
17	Categoria VII - Entrate non classificabili in altre voci Entrate eventuali	-	-	-	-	-	-	-	-
18	Categoria VIII - Smobilizzo da fondi di investimento Prelevamenti dal capitale investito	381.000.000	-	381.000.000	380.000.000	-	380.000.000	-	1.000.000
	TOTALE TITOLO II	413.000.000	-	413.000.000	380.115.815	181.383.714	587.479.529	175.841.516	1.161.987
	TITOLO III - ENTRATE IN CONTO CAPITALE								
19	Categoria IX - Entrate derivanti dal fondo indennità liquidazione personale Entrate della Soc. Assicuratrice (INA)	-	-	-	-	-	-	-	-
	TOTALE TITOLO III	-	-	-	-	-	-	-	-
20	TITOLO IV - ACCENSIONE DI PRESTITI Categoria X - Assunzione di prestiti Entrate per assunzione di prestiti	-	-	-	-	-	-	-	-
	TOTALE TITOLO IV	-	-	-	-	-	-	-	-
	TITOLO V - PARTITE DI GIRO								
21	Categoria XI - Entrate aventi natura di partite di giro	-	-	-	-	-	-	-	-
22	Ritenute previdenziali ed assistenziali	20.000.000	-	20.000.000	17.783.182	1.334.661	19.087.843	-	912.157
23	Ritenute erariali	85.000.000	-	85.000.000	59.854.419	14.980.155	74.814.574	-	10.366.426
24	Ritiro fondo economico Altre partite di giro	2.000.000	-	2.000.000	2.000.000	-	2.000.000	-	-
	TOTALE TITOLO V	107.000.000	-	107.000.000	79.407.601	16.294.816	95.702.417	-	11.287.583
	TOTALE DELLE ENTRATE	995.000.000	-	995.000.000	675.523.416	308.338.530	983.881.948	181.321.516	92.458.570
	Prelevamenti dall'avanzo di amministrazione dell'esercizio 1998	84.000.000	58.338.197	142.338.197	-	-	-	-	142.338.197
	TOTALE GENERALE DELLE ENTRATE	979.000.000	58.338.197	1.037.338.197	675.523.416	308.338.530	983.881.948	181.321.516	234.796.767



USCITE (1)

C A P.	DENOMINAZIONE	PREVISIONE			IMPEGNO			DIFFERENZA	
		somma prevista	variazioni in aumento o diminuzione	previsione definitiva	somma pagata	somma da pagare (residui passivi)	TOTALE delle somme pagate e da pagare	in +	in -
	TITOLO I - SPESE CORRENTI								
	Categoria I - Spese per gli Organi dell'Istituto								
1	Compensi e Indennità alla Presidenza	500.000	-	500.000	479.500	-	479.500	-	20.500
2	Compensi e Indennità agli Organi amministrativi	10.000.000	-	10.000.000	7.419.300	-	7.419.300	-	2.580.700
3	Compensi e Indennità agli Organi di controllo	9.900.000	-	9.900.000	8.068.935	-	8.068.935	-	1.831.065
4	Contributi previd. ed assistenz. a carico Istituto	350.000	250.000	600.000	491.889	93.000	574.889	-	25.111
	Totale Categoria I	20.750.000	250.000	21.000.000	18.449.624	93.000	18.542.624	-	4.457.376
	Categoria II - Oneri per il personale								
5	Stipendi lordi	114.490.000	9.872.000	124.362.000	124.161.843	-	124.161.843	-	157
6	Fondo di ante per i trattamenti accessori	16.635.000	3.045.000	19.680.000	4.920.000	14.960.000	19.880.000	-	-
7	Interventi assistenziali a favore del personale	-	-	-	-	-	-	-	-
8	Missioni del personale dipendente	200.000	300.000	500.000	47.300	-	47.300	-	452.700
9	Contributi previd. ed assistenz. a carico Istituto	31.200.000	3.200.000	34.400.000	27.185.289	7.163.924	34.349.223	-	50.777
	Totale Categoria II	162.725.000	16.217.000	178.942.000	156.314.442	22.123.924	178.438.366	-	503.634
	Categoria III - Spesa per l'acquisto di beni e servizi								
10	Compensi, missioni e contributi per il Direttore	28.000.000	-	28.000.000	27.906.966	134.104	28.043.100	-	956.900
11	Premi di assicurazione	800.000	-	800.000	798.256	-	798.256	-	11.744
12	Manutenzione e pulizia dei locali, mobili, ecc.	20.000.000	200.000	20.200.000	18.674.050	1.314.000	20.188.050	-	11.950
13	Affitto locali e spese condominiali	77.000.000	1.435.803	78.435.803	74.184.721	-	74.184.721	-	1.379.476
14	Postali, telefoniche e di trasporto	16.500.000	-	16.500.000	13.116.350	453.600	13.572.150	-	2.927.850
15	Luce e riscaldamento	15.000.000	-	15.000.000	11.981.419	740.000	12.721.419	-	2.278.581
16	Carceriferi e beni di facile consumo	14.000.000	-	14.000.000	7.576.531	1.278.000	8.856.531	-	5.143.469
17	Spese di rappresentanza	2.000.000	-	2.000.000	1.616.980	-	1.616.980	-	381.040
18	Pubblicazioni e riviste di aggiornamento	500.000	-	500.000	-	-	-	-	500.000
19	Spese inerenti ai concorsi del personale	-	-	-	-	-	-	-	-
20	Spese per il servizio di tesoreria e cassa	600.000	-	600.000	271.600	7.604	279.404	-	320.596
	Totale Categoria III	175.400.000	1.235.803	174.164.197	156.323.083	3.929.508	160.252.581	-	13.911.606



USCITE (2)

C A P.	DENOMINAZIONE	PREVISIONE			IMPEGNO			DIFFERENZA	
		somma prevista	variazioni in aumento o diminuzione	previsione definitiva	somma pagata	somma da pagare (residui passivi)	TOTALE delle somme pagate e da pagare	in +	in -
	TITOLO II - SPESE IN CONTO CAPITALE								
	Categoria X - Acquisizione di immobilizzazioni								
35	Acquisto mobili, arredi, sttrazz. e software	20.000.000	15.000.000	35.000.000	32.148.592	468.000	32.616.592	-	2.383.408
36	Acquisto materiale Biblioteca	25.000.000	1.200.000	26.200.000	24.894.109	1.439.880	26.333.989	-	96.011
37	Restauro materiale Biblioteca	5.000.000	-	5.000.000	-	4.998.000	4.998.000	-	2.000
38	Acquisto materiale Archivio	15.000.000	11.000.000	26.000.000	22.190.480	3.500.000	25.690.480	-	339.520
39	Restauro materiale Archivio	-	-	-	-	-	-	-	-
40	Acquisto materiale Discoteca-Nastroteca	1.000.000	-	1.000.000	237.000	-	237.000	-	763.000
41	Restauro materiale Discoteca-Nastroteca	14.100.000	4.700.000	18.800.000	18.800.000	-	18.800.000	-	-
42	Fondo Indennità liquidazione personale	4.780.000	-	4.780.000	4.770.997	-	4.770.997	-	9.003
43	Indennità di liquidazione al personale	-	-	-	-	-	-	-	-
44	Spese di investimento	-	-	-	-	-	-	-	-
	Totale Categoria X	84.880.000	31.900.000	116.780.000	102.811.178	10.405.880	113.217.058	-	3.562.942
	TOTALE TITOLO II	84.880.000	31.900.000	116.780.000	102.811.178	10.405.880	113.217.058	-	3.562.942
	TITOLO III - RIMBORSO DI PRESTITI								
	Categoria XI - Rimborso di prestiti								
45	Spese per rimborso di prestiti	-	-	-	-	-	-	-	-
	Totale Categoria XII	-	-	-	-	-	-	-	-
	TOTALE TITOLO III	-	-	-	-	-	-	-	-

TITOLO IV - PARTITE DI GIRO										
Categoria XII - Spese aventi natura di partite di giro										
46	Versamento ritenute previdenziali ed assistenziali	20.000.000	-	16.193.174	2.894.669	19.097.843	-	912.157	-	-
47	Versamento ritenute erariali	85.000.000	-	52.990.000	21.624.574	74.614.574	-	10.385.426	-	-
48	Versamento fondo economato	2.000.000	-	2.000.000	-	2.000.000	-	-	-	-
49	Altre partite di giro	-	-	-	-	-	-	-	-	-
	Totale Categoria XII	107.000.000	-	71.183.174	24.519.243	95.702.417	-	11.297.583	-	-
	TOTALE TITOLO IV	107.000.000	-	71.183.174	24.519.243	95.702.417	-	11.297.583	-	-
	TOTALE DELLE USCITE	978.555.000	60.761.197	710.096.826	231.839.769	941.906.595	-	95.429.602	-	-
34	Fondo di riserva	2.445.000	2.445.000	-	-	-	-	-	-	-
	TOTALE GENERALE DELLE USCITE	978.000.000	58.336.197	710.096.826	231.839.769	941.906.595	-	95.429.602	-	-

PAGINA BIANCA

**CONTO ECONOMICO,
SITUAZIONE PATRIMONIALE,
E SITUAZIONE AMMINISTRATIVA
AL 31 DICEMBRE 2000**

SITUAZIONE DEI RESIDUI

RESIDUI ATTIVI

CAP.	PROV.	Cognome, nome e residenza del debitore	somma accertata al 31.12.1999	variazioni		somma riscossa nel 2000	somma da riscuotere al 31.12.2000
				in più o in meno	accertamento definitivo		
2	99	Ministero Beni e Attività Culturali	10.000.000	-	10.000.000	10.000.000	-
7	99	Consorzio promoz. att. Istituto	5.000.000	-	5.000.000	5.000.000	-
9	95	Laaber Verlag - D	112.500	-	112.500	-	112.500
9	99	Theodore Front - USA	45.500	-	45.500	45.500	-
9	99	Otto Harrassowitz - D	91.000	-	91.000	91.000	-
9	99	Bib. Cantonale Locarno - CH	30.000	-	30.000	30.000	-
9	99	Univ. de la Sorbonne N.- F	30.000	-	30.000	30.000	-
9	99	Blackwell - UK	147.000	-	147.000	147.000	-
9	99	University of Cambridge - UK	30.000	-	30.000	30.000	-
10	99	Ditta Filmago - Roma	600.000	-	600.000	600.000	-
10	99	Cariverona Banca S.p.A. - Verona	4.320.000	-	4.320.000	4.320.000	-
11	99	Theodore Front - USA	11.000	13.378	24.378	24.378	-
11	99	Otto Harrassowitz - D	22.000	10.000	12.000	12.000	-
11	99	Bib. Cantonale Locarno - CH	9.000	5.004	3.996	3.996	-
11	99	Univ. de la Sorbonne N.- F	9.000	4	8.996	8.996	-
11	99	Blackwell - UK	17.000	-	17.000	17.000	-
11	99	University of Cambridge - UK	9.000	5.000	4.000	4.000	-
12	99	Ditta Filmago - Roma	3.000.000	-	3.000.000	3.000.000	-
12	99	Cariverona Banca S.p.A. - Verona	21.600.000	-	21.600.000	21.600.000	-
14	99	Amici del Loggione T. Scala - Mi	78.000	-	78.000	78.000	-
15	99	Cassa Risparmio di PR e PC	1.722.073	-	1.722.073	1.722.073	-
15	99	Poste Italiane S.p.A. - Bologna	1.442	-	1.442	1.442	-
16	94	Ufficio IVA -Parma	1.294.000	-	1.294.000	-	1.294.000
16	95	Ufficio IVA -Parma	3.526.000	-	3.526.000	-	3.526.000
16	96	Ufficio IVA -Parma	2.584.000	-	2.584.000	-	2.584.000
16	97	Ufficio IVA -Parma	4.112.000	-	4.112.000	-	4.112.000
16	98	Ufficio IVA -Parma	57.000	-	57.000	-	57.000
21	99	Dipendenti I.N.S.V. - Parma	1.083.910	-	1.083.910	1.083.910	-
22	99	Dipendenti I.N.S.V. - Parma	4.539.288	-	4.539.288	4.539.288	-
22	99	Carlo Marinelli - Roma	90.000	-	90.000	90.000	-
22	99	Erario dello Stato	388	388	-	-	-
Totale			64.171.101	- 7.018	64.164.083	52.478.583	11.685.500



AL 31 DICEMBRE 1999

Allegato n. 1

RESIDUI PASSIVI

CAP.	PROV.	Cognome, nome e residenza del creditore	somma accertata al 31.12. 1999	variazioni		somma pagata nel 2000	somma da pagare al 31.12.2000
				in più o in meno	accertamento definitivo		
7	99	Dipendenti I.N.S.V. - Parma	12.151.468	-	12.151.468	12.151.468	-
10	98	INPDAP ex Enpdap - Roma	9.350	-	9.350	9.350	-
10	98	INAIL - Parma	3.000	-	3.000	3.000	-
10	99	INPS - Parma	5.091.802	-	5.091.802	5.091.802	-
10	99	INPDAP ex Enpdap - Roma	75.938	-	75.938	84.639	11.299
10	99	INAIL - Parma	60.500	-	60.500	52.100	8.400
10	99	INPDAP ex Cpdel - Parma	957.952	-	957.952	957.952	-
12	99	Ditta Pulteknica - Parma	1.080.000	-	1.080.000	1.080.000	-
12	99	Ditta Coplanova - Parma	144.000	-	144.000	144.000	-
14	99	Infostrada - Milano	73.000	-	73.000	73.000	-
15	99	A.M.P.S. - Parma	826.000	-	826.000	826.000	-
20	99	Cassa Risparmio di PR e PC	12.200	-	12.200	12.200	-
21	99	Grafiche Step - Parma	24.205.000	92.000	24.113.000	24.113.000	-
21	99	Carlo Marinelli - Roma	600.000	-	600.000	600.000	-
21	99	BMG Ricordi - Milano	600.000	-	600.000	600.000	-
22	99	Grafiche Step - Parma	968.200	3.680	964.520	964.520	-
22	99	BMG Ricordi - Milano	120.000	-	120.000	120.000	-
23	99	Teatro Comunale - Firenze	240.000	-	240.000	240.000	-
23	99	BMG Ricordi - Milano	980.000	-	980.000	980.000	-
26	99	INPS - Parma	836.000	-	836.000	836.000	-
28	99	Cassa Risparmio di PR e PC	2.118.800	-	2.118.800	2.118.800	-
29	99	Regione Emilia-Romagna	1.277.000	-	1.277.000	1.277.000	-
29	99	Cassa Risparmio di PR e PC	464.960	-	464.960	464.960	-
29	99	Poste Italiane - Bologna	390	-	390	390	-
34	99	Ditta Bait & Borghi - Bologna	1.450.800	-	1.450.800	1.450.800	-
35	99	Libreria Casalini - Fiesole	954.700	-	954.700	954.700	-
35	99	Neuwerk - Germania	431.840	-	431.840	431.840	-
35	99	Ufficio IVA - Parma	33.000	-	33.000	33.000	-
35	99	Istituto della Enciclopedia It. - RM	5.095.000	-	5.095.000	5.095.000	-
35	99	Ditta Jason - Reggio Calabria	62.300	-	62.300	62.300	-
37	99	Ditta I Percorsi dell'arte - Roma	5.985.000	-	5.985.000	5.985.000	-
39	99	Ditta RCS libri - Milano	177.600	-	177.600	177.600	-
45	98	INPDAP ex Enpdap - Roma	2.720	-	2.720	2.720	-
45	99	INPS - Parma	2.408.198	-	2.408.198	2.408.198	-
45	99	INPDAP ex Enpdap - Roma	21.992	-	21.992	18.711	3.281
45	99	INPDAP ex Cpdel - Parma	358.228	-	358.228	358.228	-
46	99	Erario dello Stato	12.384.000	-	12.384.000	12.384.000	-
46	99	Regione Emilia-Romagna	594.000	-	594.000	594.000	-
Totali			82.834.938	- 95.680	82.739.258	82.718.278	22.960



RESIDUI ATTIVI

CAP.	Cognome, nome e residenza del debitore	Motivazione del credito	Somma come da consuntivo 2000
2	Ministero Beni e Attività Culturali - Roma	Contributo stampa Studi verdiani n. 14	5.660.000
7	Consorzio promozione attività Istituto	Contributo per l'anno 2000	95.000.000
9	Otto Harrassowitz - Germania	Vendita pubblicazioni edite dall'Istituto	189.000
9	Swets Blackwell - Regno Unito	Vendita pubblicazioni edite dall'Istituto	104.076
9	Injae Kim - USA	Vendita pubblicazioni edite dall'Istituto	30.000
9	Martinus Nijhoff - Olanda	Vendita pubblicazioni edite dall'Istituto	21.000
9	M. D'Auria Editore - Napoli	Vendita pubblicazioni edite dall'Istituto	89.000
9	Lib. Il Trovatore - Milano	Vendita pubblicazioni edite dall'Istituto	178.000
9	LIM Editrice - Lucca	Vendita pubblicazioni edite dall'Istituto	70.289.231
10	Swets Blackwell - Regno Unito	IVA su fatt. vendita pubblicazioni Istituto	924
10	M. D'Auria Editore - Napoli	IVA su fatt. vendita pubblicazioni Istituto	2.000
10	Lib. Il Trovatore - Milano	IVA su fatt. vendita pubblicazioni Istituto	4.000
10	LIM Editrice - Lucca	IVA su fatt. vendita pubblicazioni Istituto	1.150.769
10	RAI Radiotelevisione Italiana - Roma	IVA su fatt. prestazione di servizi editoriali	40.000
11	Otto Harrassowitz - Germania	Postali su vendita pubblicazioni Istituto	28.000
11	Swets Blackwell - Regno Unito	Postali su vendita pubblicazioni Istituto	37.000
11	Injae Kim - USA	Postali su vendita pubblicazioni Istituto	9.200
11	Martinus Nijhoff - Olanda	Postali su vendita pubblicazioni Istituto	9.200
11	M. D'Auria Editore - Napoli	Postali su vendita pubblicazioni Istituto	20.000
11	Lib. Il Trovatore - Milano	Postali su vendita pubblicazioni Istituto	7.700
12	RAI Radiotelevisione Italiana - Roma	Diritti per riproduzione lettere di Verdi	200.000
14	Laura Beccaceci - Falconara M. (AN)	Rimborso spese fotocopie biblioteca	88.250
15	Cassa di Risparmio di PR e PC	Interessi attivi lordi ott-dic 2000 sul c.c.b.	1.034.298
15	Cassa di Risparmio di PR e PC	Interessi attivi netti 2000 sul capitale inv.	109.000.000
15	Poste Italiane S.p.A. - Roma	Interessi attivi lordi 2000 sul c.c.postale	916
16	INAIL - Parma	Recupero contrib. versati in più anno 2000	24.000
16	Lib. Casarini - Fiesole (FI)	Recupero fatture acquisto materiale Bib.	280.150
16	Ufficio IVA - Parma	IVA anno 2000 a credito Istituto	8.529.000
21	Dipendenti I.N.S.V. - Parma	Rit. contributive sul saldo incentivante 2000	1.334.393
21	INAIL - Parma	Diff. arrotondamento vers. contributi 2000	268
22	Dipendenti I.N.S.V. - Parma	Rit. Add. Regionale sui redditi 2000	1.157.709
22	Dipendenti I.N.S.V. - Parma	Rit. Add. Comunale sui redditi 2000	257.269
22	Dipendenti I.N.S.V. - Parma	Rit. IRPEF su saldo incentivante 2000	4.360.197
22	Carlo Martelli - Roma	Rit. IRPEF su diritti d'autore S.V. n. 14	90.000
22	Autori volume coediz. Museo T. Scala	Ritenute IRPEF sui diritti d'autore	1.387.500
22	Autori volume ricerca Orchestre	Ritenute IRPEF sui diritti d'autore	7.500.000
22	Roberto Grisley - Roma	Rit. IRPEF su fatt. es. musicali S.V. 14	207.480
		Totale	308.338.530



RESIDUI PASSIVI

CAP.	Cognome, nome e residenza del creditore	Motivazione del debito	Somma come da consuntivo 2000
4	INAIL - Parma	Saldo contributi 2000 per Organi Istituto	93.000
6	Dipendenti I.N.S.V. - Parma	Saldo comp. incentivante per l'anno 2000	14.980.000
9	INPS - Parma	Contributi di Dic. 2000 per i dipendenti	3.313.504
9	INPDAP ex Enpdap - Roma	Contributi dip. a saldo II semestre 2000	70.943
9	INAIL - Parma	Contributi dip. a saldo anno 2000	185.000
9	INPS - Parma	Contributi su saldo comp. incentivante 2000	2.331.711
9	INPDAP ex Cpdei - Parma	Contributi su saldo comp. incentivante 2000	1.192.854
9	INPDAP ex Enpdap - Roma	Contributi su saldo comp. incentivante 2000	13.912
9	INAIL - Parma	Contributi su saldo comp. incentivante 2000	76.000
10	INPS - Parma	Contributi di Dic. 2000 per il Direttore	134.104
12	Ditta Pullektrica - Parma	Pulizie del mese di Dicembre 2000	1.080.000
12	Ditta Group Service - Parma	Riparazione attrezzature informatiche	234.000
14	Infostrada - Milano	Spese telefoniche Nov. e Dic. 2000	409.000
14	Itatrasporti - Parma	Spedizione pubblicazioni edite dall'Istituto	46.800
15	AMPS - Parma	Energia elettrica e gas del 6° bim. 2000	740.000
16	Grafiche Step - Parma	Carta e biglietti da visita intestati Istituto	1.278.000
20	Cassa di Risparmio di PR e PC	Rimb. spese, bolli e comm. di Dic. 2000	7.604
21	Grafiche Step - Parma	Stampa abbozzi di Traviata - netto	90.060.000
21	Grafiche Step - Parma	Stampa S.V. n. 14 con estratti - netto	13.215.000
21	Roberto Grisley - Roma	Esempi musicali per S.V. n. 14 - netto	1.037.400
21	Carlo Marinelli - Roma	Diritti d'autore per Studi verdiani n. 14	600.000
21	BMG Ricordi - Milano	Elaboraz. inediti coediz. Museo T. Scala	937.205
21	Autori volume coediz. Museo T. Scala	Diritti d'autore (n. 8 autori)	7.500.000
22	BMG Ricordi - Milano	Iva su fatt. elaboraz. inediti Museo T. Scala	187.441
22	Grafiche Step - Parma	Iva su fatt. stampa abbozzi di Traviata	3.602.400
22	Grafiche Step - Parma	Iva su fatt. stampa ed estrati S.V. n. 14	528.600
22	Roberto Grisley - Roma	Iva su fatt. es. musicali per S.V. n. 14	207.480
24	Autori volume ricerca Orchestre	Diritti d'autore (n. 7 autori)	50.000.000
27	INPS - Parma	Contributi di Dic. 2000 per i Collab. Esterni	304.693
29	Cassa di Risparmio di PR e PC	Spese bancarie di c/c 1.10-31.12.2000	744.300
30	Regione Emilia - Romagna	Vers. IRAP in acconto del mese di Dicembre	1.499.000
30	Cassa di Risparmio di PR e PC	Vers. rit. fiscali su int. att. Ott.-Dic. sul c.c.b.	279.261
30	Poste Italiane S.p.A. - Bologna	Vers. ritenute fiscali su int. att. 2000 c.c.p.	248
30	SEIT - Parma	Int. per rit. pag. imposta patrimoniale 1994	59.000
31	Poste Italiane S.p.A. - Bologna	Rimb. spese per iscosazione fatture Istituto	6.196
35	Ditta Midi Music - Torino	Acquisto aggiornamento software	180.000
35	Ditta Group Service - Parma	Acquisto aggiornamento software	288.000
36	BMG Ricordi - Milano	Acquisto libri per la biblioteca	168.840
36	Neuwerk - Germania	Acquisto libri per la biblioteca	431.840
36	Libreria Casalini - Fiesole	Acquisto libri per la biblioteca	323.200
36	Ist. Poligrafico e Zecca dello Stato - Roma	Acquisto CD Rom Gazzetta Ufficiale 1999	500.000
36	Ufficio IVA - Parma	Iva CEE su fatt. Biblioteca Neuwerk	16.000
37	Legatoria La Tesi - Parma	Rilegatura e restauro volumi Biblioteca	4.998.000
38	Ditta Automazione Microfilm - Bologna	Riproduz. Materiale per Archivio visivo	3.500.000
46	INPS - Parma	Contributi di Dic. 2000 per dip. ed esterni	1.504.709
46	INPDAP ex Enpdap - Roma	Contributi dip. a saldo II semestre 2000	20.567
46	INAIL - Parma	Contributi a saldo anno 2000 per esterni	35.000
46	INPS - Parma	Contributi su saldo comp. incentivante 2000	884.289
46	INPDAP ex Cpdei - Parma	Contributi su saldo comp. incentivante 2000	446.066
46	INPDAP ex Enpdap - Roma	Contributi su saldo comp. incentivante 2000	4.038
47	Erario dello Stato	Vers. IRPEF Dic. 2000 per dip. ed esterni	6.856.000
47	Regione Emilia - Romagna	Vers. Add. Regionale dipendenti 2000	1.155.000
47	Erario dello Stato	Vers. Add. Comunale dipendenti 2000	253.000
47	Erario dello Stato	Vers. IRPEF su saldo comp. Incentiv. 2000	4.360.000
47	Erario dello Stato	Vers. IRPEF su diritti d'autore ed es. musicali	9.184.000
47	Erario dello Stato	Diff. di arrotondamento versamenti IRPEF	16.574
Totale			231.839.789



CONTO ECONOMICO DELL'ESERCIZIO 2000

Parte prima

ENTRATE E SPESE FINANZIARIE CORRENTI

ENTRATE DERIVANTI DA TRASFERIMENTI CORRENTI	Titolo I	Titolo I	SPESA CORRENTI
Cat. 1a - Trasferimenti dallo Stato	205.680.000		16.542.624
Cat. 2a - Trasferimenti da altri Enti pubblici	-		178.438.366
Cat. 3a - Trasferimenti dal settore pubblico e privato	95.000.000		160.252.591
			340.414.490
			-
			2.064.600
			20.774.953
			6.196
			14.493.300

Titolo II

ALTRE ENTRATE

Cat. 4a - Entrate derivanti dalla vendita di beni e dalla prestazione di servizi	86.960.894		
Cat. 5a - Redditi e proventi patrimoniali	111.382.985		
Cat. 6a - Poste correttive e compen. di spese correnti	9.135.650		
Cat. 7a - Entrate non classificabili in altre voci	-		
Cat. 8a - Smobilizzo fondi di investimento	380.000.000		
Totale parte prima	<u>888.159.529</u>		
Totale parte prima		<u>732.987.120</u>	

SITUAZIONE PATRIMONIALE AL 31 DICEMBRE 2000

ATTIVITA'	CONSISTENZE AL		DIFFERENZE IN PIU' IN MENO
	01/01/00	31/12/00	
DISPONIBILITA' LIQUIDE			
Banche	161.000.034	96.218.929	64.781.105
RESIDUI ATTIVI			
Crediti diversi	64.171.101	320.024.030	255.852.929
CREDITI BANCARI E FINANZIARI			
Credito INA liquidazione personale	142.126.892	146.897.889	4.770.997
RIMANENZE ATTIVE DI ESERCIZIO			
Rimanenze di prodotti	400.645.506	488.915.328	88.269.822
INVESTIMENTI MOBILIARI			
Altri titoli di Credito	1.930.000.000	1.550.000.000	380.000.000
IMMOBILIZZAZIONI TECNICHE			
Biblioteca, archivio, discoteca	871.892.810	963.976.579	92.083.769
Mobili e attrezzature	240.034.212	272.650.804	32.616.592
	1.111.927.022	1.236.627.383	124.700.361
TOTALE ATTIVITA'	3.809.870.555	3.838.683.559	473.594.109
			444.781.105


PASSIVITA'	CONSISTENZE AL		DIFFERENZE	
	01/01/00	31/12/00	IN PIU'	IN MENO
RESIDUI PASSIVI				
Debiti diversi	82.834.938	231.862.749	149.027.811	
FONDI DI ACCANTONAMENTO VARI				
Fondo indennità liquidazione personale	142.126.892	146.897.889	4.770.997	
TOTALE PASSIVITA'	224.961.830	378.760.638	153.798.808	-

Totale attività	3.838.683.569	Patrimonio netto all'1.1.2000	3.584.908.725
Totale passività	378.760.638	Disavanzo economico (concordanza con il conto economico)	124.985.804
Patrimonio netto al 31.12.2000	<u>3.459.922.921</u>	Patrimonio netto al 31.12.2000	<u>3.459.922.921</u>




SITUAZIONE AMMINISTRATIVA AL 31 DICEMBRE 2000

Consistenza di cassa all'1.1.2000		161.000.034
Riscossioni :		
in conto competenza	675.523.416	
in conto residui	<u>52.478.583</u>	728.001.999
Pagamenti :		
in conto competenza	710.066.826	
in conto residui	<u>82.716.278</u>	<u>792.783.104</u>
Consistenza di cassa al 31.12.2000		96.218.929
Residui attivi :		
degli esercizi precedenti	11.685.500	
dell'esercizio	<u>308.338.530</u>	320.024.030
Residui passivi :		
degli esercizi precedenti	22.980	
dell'esercizio	<u>231.839.769</u>	<u>231.862.749</u>
AVANZO DI AMMINISTRAZIONE AL 31.12.2000		<u>184.380.210</u>



PAGINA BIANCA

Lire 1000 = € 0,52



14PDL0018290