

N. 1985
TAB. 14
ANNESSO 44

CAMERA DEI DEPUTATI

DISEGNO DI LEGGE

APPROVATO DAL SENATO DELLA REPUBBLICA

il 15 novembre 2001 (v. stampato Senato n. 700)

PRESENTATO DAL MINISTRO DELL'ECONOMIA E DELLE FINANZE

(TREMONTI)

Bilancio di previsione dello Stato per l'anno finanziario 2002
e bilancio pluriennale per il triennio 2002-2004

TABELLA n. 14

**Stato di previsione del Ministero per i
beni e le attività culturali per l'anno finanziario 2002**

ANNESSO N. 44

CONTO CONSUNTIVO

ENTE CASA DI ORIANI

ESERCIZIO FINANZIARIO 2000

PAGINA BIANCA

ANNESSO N. 44

**allo stato di previsione del Ministero per i beni e le attività culturali
per l'anno finanziario 2002**

CONTO CONSUNTIVO

ENTE CASA DI ORIANI

ESERCIZIO FINANZIARIO 2000

PAGINA BIANCA



ENTE <CASA DI ORIANI>

RAVENNA

.....

DELIBERAZIONE DEL CONSIGLIO DIRETTIVO

OGGETTO:

BILANCIO CONSUNTIVO DELL'ESERCIZIO FINANZIARIO 2000

L'anno 2001, il giorno 24, del mese di maggio, alle ore 15.30=, nei .locali della Biblioteca di storia contemporanea in Ravenna.

In seguito a diramazione degli appositi inviti, si è riunito il Consiglio direttivo dell'Ente <Casa di Oriani>, in seduta ordinaria.

SONO PRESENTI

| | |
|-------------------------------------|--------------------------|
| 1 - Prof. Ennio Dirani (Presidente) | 6 - Sig. Giorgio Sagrini |
| 2 - Prof. Augusto Benelli | 7 - |
| 3 - Dott. Alberto Cassani | 8 - |
| 4 - Dott.ssa Caterina Linares | 9 - |
| 5 - Rag. Sergio Nardi | |

E' presente il Revisore dei conti rag. Frediano Baldi.

SONO ASSENTI

| |
|---|
| Avv. Paolo Gambi, Dott. Raffaele Spagnuolo, Prof. Sauro Mattarelli. |
| |

ASSISTE IL SEGRETARIO: Dott. Dante Bolognesi



ENTE «CASA DI ORIANI»

BIBLIOTECA DI STORIA CONTEMPORANEA

RAVENNA

48100 VIA CORRADO RICCI, 26 Tel. 0544/40986 Fax 212337
E-mail: biblioteca@stc.conprovincia.ra.it
CC. POST. 11089/86 - COD. FISC. 00004320398

Ravenna,

Relazione sul funzionamento della biblioteca nel 2000

I servizi bibliotecari

Come è consuetudine delle relazioni consuntive, è opportuno soffermarsi inizialmente su alcuni dati quantitativi che illustrano le attività svolte dalla biblioteca nel corso dell'anno. I dati non si discostano significativamente da quelli presentati negli ultimi anni (si veda la tabella allegata) e confermano un trend in leggera ma costante crescita nella fruizione dei servizi offerti dall'Oriani: giornate d'apertura (291), prestiti (14.883), prestiti interbibliotecari (615), consultazioni (9.700), acquisizioni (2.577), presenze (40.000, 108.000 in emeroteca) hanno infatti raggiunto, e in alcuni casi superato, i già elevati livelli degli anni scorsi.

Particolarmente rilevante è stato l'impegno rivolto alla catalogazione che non si è limitata ai volumi acquistati nel corso dell'anno, ma si è rivolta anche al recupero dei volumi movimentati nel corso dell'anno e non presenti nella nostra banca dati informatizzata. Si sono collocati quasi 11.000 volumi rispetto ai tradizionali 3000-4000 raggiungendo un livello mai toccato in precedenza: un risultato reso possibile anche grazie alla partecipazione degli addetti al servizio pubblico a tale progetto che si intende perseguire anche nel 2001.

Come da programma, è stata realizzata la versione inglese del sito Internet della Biblioteca Oriani e è entrata in funzione la lista di discussione della SISSCO, oggetto di un accordo fra Oriani, Provincia e la Società italiana degli storici dell'età contemporanea. L'obiettivo di una lista di discussione è quello di stabilire un legame tra il singolo e la collettività degli utenti/aderenti alla lista tramite una macchina in rete, il server, che distribuisce la posta in arrivo e in partenza a tutti i membri della lista e rappresenta uno degli strumenti più interessanti della circolazione delle informazioni attraverso le nuove tecnologie informatiche. L'accesso all'archivio contenente la discussione, riservato in Italia ai soci SISSCO (circa 250), è stata così esteso agli utenti della biblioteca che può offrire un servizio informativo specializzato consono alla sua vocazione. Particolarmente interessante è stata la discussione on line su temi come l'uso pubblico della storia, la didattica e la riforma scolastica.

Non possiamo peraltro ricordare solamente gli aspetti positivi delle attività della biblioteca. Nell'attuale situazione di grave carenza del personale, i livelli quantitativi descritti appaiono come un limite non ulteriormente valicabile pena lo scadimento della qualità dei servizi offerti. E non si può non segnalare che il sottodimensionamento e il mancato rinnovamento dell'organico impediscono ogni serio progetto di ulteriore miglioramento e di riorganizzazione dei servizi, in particolar modo per quanto attiene l'assistenza bibliografica e la ricerca, che invece dovrebbero rappresentare il momento centrale in una biblioteca specializzata come l'Oriani. Né è pensabile che ci si debba affidare alla disponibilità di obiettori, pur preziosa, per supplire alla esiguità delle risorse. In particolare desta preoccupazione la situazione dell'emeroteca di Casa Farini su cui si ripercuotono i disagi provocati dal degrado dell'area una volta denominata "zona del silenzio": si spera che la prossima chiusura del porticato e del giardino Rinaldo da Concorrezzo, i cui lavori

dovrebbero iniziare alla fine del 2001, possa ripristinare in tutta l'area il decoro necessario, oltre a dotare l'Oriani di una nuova sala di lettura di particolare pregio.

Le attività culturali e di ricerca

Particolarmente intensa è stata l'attività di ricerca promossa o coordinata dall'Oriani nel corso del 2000, a partire da "Memoria e Ricerca", i cui fascicoli semestrali sono stati dedicati a *Flussi invisibili. Le telecomunicazioni fra '800 e '900*, a cura di Andrea Giuntini e a *L'Europa allo specchio. Immagini e rappresentazioni nell'opinione pubblica*, a cura di Francesca Anania. I fascicoli, che sono stati presentati in alcune università italiane, sono stati accolti con interesse dal mondo scientifico, anche se non sempre soddisfacente è stata l'attività di distribuzione e promozione da parte dell'editore.

La collaborazione di Casa Oriani con "Memoria e Ricerca" sta comunque sostanzialmente raggiungendo gli obiettivi iniziali che hanno spinto a questa impresa: quelli cioè di inserire la biblioteca nel circuito nazionale della ricerca e di ampliarne le relazioni culturali. L'ampio e qualificato numero di collaboratori, la loro provenienza dai maggiori centri di ricerca non solo italiani, il consolidamento del comitato direttivo, la sovrabbondanza delle proposte di collaborazione ricevute ne sono testimonianza.

Nel corso dell'anno nella nostra collana "Contemporanea" presso l'ed. Longo sono poi usciti nuovi importanti volumi. Il primo, curato da Dante Bolognesi e Mariuccia Salvati, ha raccolto gli atti del convegno svoltosi nell'ottobre 1998 in ricordo di Pier Paolo D'Atorre dal titolo *Nuove tendenze nella storia contemporanea*; il secondo, promosso dal Circolo Cooperatori Ravennati e curato da Pietro Albonetti, è la traduzione della monografia di F. Vöchting, *La Romagna. Braccianti e contadini*; il terzo, promosso dalla Cooperativa Pensiero e Azione e coordinato da Sauro Mattarelli, è lo studio di Andrea Casadio e Elena Rambaldi su *Pietro Bondi. Economia ravennate e cooperazione repubblicana*.

Si sono poi conclusi i lavori relativi al decimo «Quaderno del Cardello», la cui uscita è avvenuta nel marzo 2001 con saggi di Ernesto Galli della Loggia, Maurizio Tagliaferri, Salvatore Corrias su Alfredo Oriani, e saggi di Luciano Casali, Ennio Dirani, Alberto Mazzanti, Mario Walter Mura, Sauro Mattarelli sulla vita politica in Romagna fra fascismo, guerra e dopoguerra.

Per quanto riguarda le iniziative promozionali, sono continuate le attività tradizionali della biblioteca (visite guidate, lezioni sulle tecniche della ricerca bibliografica, dimostrazioni di procedure a beneficio di bibliotecari e gruppi di utenti) e la presentazione di volumi, in particolare in collaborazione con il Centro Relazioni Culturali di Ravenna.

Il 17 e 18 novembre si è tenuto a Ravenna il convegno "Le Camere del Lavoro italiane: esperienze storiche a confronto", in occasione del centenario della fondazione della Camera del Lavoro di Ravenna. Il convegno si è articolato in tre tornate: la prima è stata dedicata alle vicende storiche del sindacato ravennate, la seconda al confronto con altre esperienze italiane, la terza all'esame di tematiche particolari nella storia sindacale italiana. L'Oriani, presente nel comitato scientifico presieduto da Renato Zangheri, ha coordinato il progetto della tornata ravennate e è stata attivamente impegnata anche nella ricerca scientifica. La tornata ravennate si è articolata nelle seguenti relazioni: R. Balzani, *La Camera del Lavoro di Ravenna: una storia lunga un secolo*; A. Luparini, *La dirigenza della Camera del Lavoro dal dopoguerra agli anni '60. Note per una biografia collettiva*; L. Tomassini, *La massa disciplinata. Congressi, manifestazioni, eventi sindacali a Ravenna (1947-1968)*; D. Bolognesi, *Sindacato, cooperazione, territorio: i braccianti nel secondo dopoguerra*; R. Tolaini, *Grande impresa e sindacato. Il caso dell'Anic tra conflitto e contrattazione*; C. Bassi Angelini, *L'associazionismo femminile a Ravenna nel Novecento*.

L'Oriani ha inoltre ideato e coordinato un corso di formazione su "Mutamenti e continuità nella storia del Novecento", all'interno dei corsi promossi dall'università per la formazione permanente degli adulti, con lezioni di P. Fabbri, L. Tomassini, A. Baravelli, R. Balzani, D.

Ente "Casa Oriani"
BILANCIO CONSUNTIVO CHIUSO IL 31.12.2000
Relazione del Revisore dei Conti

Il Bilancio Consuntivo dell'esercizio finanziario chiuso il 31.12.2000, sottoposto alla approvazione del Consiglio Direttivo, corrisponde alle risultanze dei libri e delle scritture contabili e, nel suo complesso, esprime la situazione economica e finanziaria dell'Ente.

Il rendiconto in esame si riassume nelle seguenti categorie

CONTO DI CASSA

La chiusura dell'esercizio finanziario 2000 registra un saldo attivo di £. 7.510.560

Nel corso dell'esercizio ho effettuato la verifiche di legge riscontrando corrispondenza tra i dati della contabilità e le consistenze reali.

CONTO ECONOMICO-FINANZIARIO

L'avanzo d'amministrazione risulta di £. 3.976.740.


CONTO PATRIMONIALE

Il conto patrimoniale costituisce per questo tipo di bilancio una pura rappresentazione virtuale dato che non viene preso in considerazione il valore dei beni.

Mi permetto di sottoporre alcuni suggerimenti al Consiglio Direttivo.

- 1- *Così come scritto in occasione delle chiusure dell'esercizio '99, per il Consiglio Direttivo, sarebbe opportuno un'esposizione dei dati contabili che, fermo restando gli obblighi di legge, ne semplifichi la lettura e l'immediata comprensione. (Preventivo-Consuntivo-Scostamenti)*
- 2- *La redazione di un unico Bilancio - dell'Eredità e della Biblioteca - costituirebbe un sostanziale passo avanti per il riordino e la semplificazione dell'intera contabilità.*
- 3- *La tenuta della contabilità e dei relativi libri con criteri privatistici, regolati dal Codice Civile e dalle norme vigenti in materia, renderebbe il tutto più semplice, più omogeneo e di più immediata interpretazione e lettura. D'altra parte il progetto di trasformazione del nostro Ente in Fondazione ONLUS, fra l'altro, ci metterà in contatto stretto con altri soggetti usi a bilanci con dette caratteristiche.*

Il Revisore dei Conti
Frediano Baldi



Ravenna, 24 Maggio 2001

Bolognesi, E. Dirani, S. Mattarelli, dell'ente "Casa di Oriani". Il corso è stato riproposto con significativi approfondimenti per l'annata 2000/2001 con il titolo «Eventi, spazi, protagonisti del XX secolo» e è stato accolto con particolare interesse tanto che è stato necessario chiudere le iscrizioni a 60 partecipanti.

Tutte le iniziative culturali sono state realizzate con il contributo di soggetti pubblici e privati che hanno coperto totalmente i costi (Fondazione Cassa di Risparmio di Ravenna, Fondazione del Monte di Bologna e Ravenna, CE.VI.CO, Circolo Cooperatori Ravennati, Provincia di Ravenna, Cooperativa Pensiero e Azione).

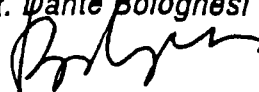
Il Cardello

I giorni di apertura del Cardello sono stati 70, per un totale di 2000 visitatori. Oltre alle consuete giornate festive, come già realizzato negli ultimi, il museo è stato aperto anche nelle giornate di venerdì nei mesi estivi in coincidenza con iniziative culturali promosse dall'Amministrazione comunale di Casola Valsenio.

I lavori di ristrutturazione hanno impedito lo svolgimento del tradizionale Incontro al Cardello e della rassegna di musica da camera e strumentale con le connesse mostre fotografiche ed artistiche.

| ATTIVITÀ | 1992 | 1993 | 1994 | 1995 | 1996 | 1997 | 1998 | 1999 | 2000 |
|----------------------------|-------|-------|-------|-------|-------|-------|-------|-------|-------|
| Volumi acquistati | 2536 | 2003 | 2841 | 2686 | 2980 | 2658 | 2341 | 2353 | 2577 |
| Volumi collocati | 4780 | 2595 | 2053 | 2979 | 2959 | 4149 | 3658 | 4663 | 10962 |
| Prestiti | 13254 | 14305 | 14046 | 14014 | 13371 | 14461 | 14338 | 14696 | 14883 |
| Prestiti interbibliotecari | | | | | 76 | 51 | 255 | 314 | 615 |
| Iscritti | 4110 | 4700 | 5300 | 5900 | 6613 | 7378 | 8023 | 8589 | 10504 |

IL DIRETTORE
Dott. Dante Bolognesi



PAGINA BIANCA

RENDICONTO FINANZIARIO 2000

PARTE I - ENTRATE

PARTE II - USCITE

| | | | ENTE <CASA DI ORIANI> RAVENNA | | |
|----------------|-----------------------|----------------------|--|------------------------|--|
| | | | | BILANCIO CONSUN | |
| Ti to lo | Ca te go ria | Ca pi to lo | DESCRIZIONE (voce del capitolo) | SIGLE | STANZIAMENTI DEFINITIVI DI BILANCIO |
| | | | | RS | (A) Residui |
| | | | | CP | (F) Competenza |
| | | | | CS | (L) Cassa |
| | | | | T | |
| | | | (Legenda: RS = Residui; CP = Competenza; CS = Cassa; T = Totale) | | |
| 0 | 0 | 0 | Cassa | CS | 8.359.302 |
| 0 | 0 | 0 | Avanzo d'amministrazione | CP | 4.371.509 |
| | | | | T | |
| I | 1 [^] | 1 | Contributo Ministero per i Beni Culturali e Ambientali | CP | 65.000.000 |
| | | | | CS | 65.000.000 |
| | | | | T | |
| I | 1 [^] | 5 | Contributo Regione Emilia-Romagna | RS | 10.000.000 |
| | | | | CP | 100.000.000 |
| | | | | CS | 100.000.000 |
| | | | | T | |
| I | 1 [^] | 10 | Contributo Amministrazione Provinciale di Ravenna | CP | 140.000.000 |
| | | | | CS | 140.000.000 |
| | | | | T | |
| I | 1 [^] | 15 | Contributo Amministrazione Comunale di Ravenna | RS | |
| | | | | CP | 260.000.000 |
| | | | | CS | 260.000.000 |
| | | | | T | |
| | | | Totale TITOLO I | RS | 10.000.000 |
| | | | ENTRATE DERIVANTI DA TRASFERIMENTI CORRENTI | CP | 565.000.000 |
| | | | DELLO STATO, DELLE REGIONI E DI ALTRI ENTI DEL | CS | 565.000.000 |
| | | | SETTORE PUBBLICO | T | |
| II | 1 [^] | 20 | Introiti per utenza fotocopiatrice | CP | 12.000.000 |
| | | | | CS | 12.000.000 |
| | | | | T | |
| II | 1 [^] | 25 | Rimborsi spese per servizio prestiti e S.B.N. | CP | 2.000.000 |
| | | | | CS | 2.000.000 |
| | | | | T | |
| II | 2 [^] | 30 | Interessi attivi su c/c postale e bancario | CP | 100.000 |
| | | | | CS | 100.000 |
| | | | | T | |
| II | 2 [^] | 35 | Interessi su titoli pubblici e operazioni finanziarie a termine | CP | 1.000 |
| | | | | CS | 1.000 |
| | | | | T | |

TIVO 2000 - GESTIONE DELLE ENTRATE

| RISCOSSIONI I | RESIDUI DA RIPORTARE | ACCERTAMENTI | MAGGIORI O MINORI ENTRATE |
|-------------------|--------------------------------|---------------------------------|---------------------------|
| (B) da residui | (C) da residui | (D) Residui (B+C) | E = D - A oppure A - D |
| (G) da competenza | (H) da competenza | (I) Competenza (G+H) | L = I - F oppure F - I |
| (M) totale cassa | (O) C+H= Residui al 31-12-2000 | (P) D+I=Accertamenti 31-12-2000 | N = M - L oppure L - M |
| 8.359.302 | | | - |
| 4.371.509 | | 4.371.509 | |
| 65.000.000 | | 65.000.000 | - |
| 65.000.000 | | 65.000.000 | - |
| 10.000.000 | | 10.000.000 | - |
| 90.000.000 | 10.000.000 | 100.000.000 | - |
| 100.000.000 | | 110.000.000 | - |
| | 10.000.000 | 140.000.000 | - |
| 140.000.000 | | 140.000.000 | - |
| 140.000.000 | | 140.000.000 | - |
| 260.000.000 | | 260.000.000 | - |
| 260.000.000 | | 260.000.000 | - |
| 10.000.000 | | 10.000.000 | - |
| 555.000.000 | 10.000.000 | 565.000.000 | - |
| 565.000.000 | | 575.000.000 | - |
| | 10.000.000 | | |
| 10.236.000 | | 10.236.000 | - 1.764.000 |
| 10.236.000 | | | - 1.764.000 |
| | | 10.236.000 | |
| 2.964.100 | | 2.964.100 | 964.100 |
| 2.964.100 | | | 964.100 |
| | | 2.964.100 | |
| 53.931 | | 53.931 | - 46.069 |
| 53.931 | | | - 46.069 |
| | | 53.931 | |
| | | | - 1.000 |
| | | | - 1.000 |

| Ti lo lo | Ca te go ria | Ca pi to lo | DESCRIZIONE (voce del capitolo) | SIGLE | STANZIAMENTI DEFINITIVI DI BILANCIO |
|----------------|-----------------------|----------------------|---|-------|--|
| | | | | RS | (A) Residui |
| | | | | CP | (F) Competenza |
| | | | | CS | (L) Cassa |
| | | | | T | |
| | | | (Legenda: RS = Residui; CP = Competenza; CS = Cassa; T= Totale) | | |
| | | | | RS | 7.000.000 |
| II | 3 ^a | 40 | Concorsi da Enti pubblici e privati | CP | 35.000.000 |
| | | | | CS | 35.000.000 |
| | | | | T | |
| | | 41 | Trasferimenti dalla gestione "Eredità" per le attività culturali | CP | 45.000.000 |
| | | | | CS | 45.000.000 |
| | | | | T | |
| II | 3 ^a | 45 | Rimborso spese da terzi per uso sala conferenze | CP | 1.000 |
| | | | | CS | - |
| | | | | T | |
| II | 3 ^a | 50 | Rimborsi e recuperi vari | CP | 9.000.000 |
| | | | | CS | 9.000.000 |
| | | | | T | |
| II | 3 ^a | 55 | Altri proventi ed entrate impreviste | RS | 23.500.000 |
| | | | | CP | 15.000.000 |
| | | | | CS | 23.000.000 |
| | | | | T | |
| | | | Totale TITOLO II | RS | 30.500.000 |
| | | | ENTRATE EXTRA TRIBUTARIE | CP | 118.102.000 |
| | | | | CS | 126.101.000 |
| | | | | T | |
| III | 1 ^a | 60 | Proventi derivanti dall'alienazione di beni mobili | CP | 1.000 |
| | | | | CS | 1.000 |
| | | | | T | |
| III | 1 ^a | 65 | Quota annuale ammortamento beni mobili | CP | 10.500.000 |
| | | | | CS | 10.500.000 |
| | | | | T | |
| | | | Totale TITOLO III | RS | |
| | | | ENTRATE PER ALIENAZIONE E AMMORTAMENTO DI BENI PATRI- | CP | 10.501.000 |
| | | | MONIALI PER TRASFERIMENTO DI CAPITALI E PER RISCOSSIONE DI | CS | 10.501.000 |
| | | | CREDITI | T | |
| IV | 1 ^a | 70 | Aperture di credito con istituti bancari | CP | 1.000 |
| | | | | CS | 1.000 |
| | | | | T | |

| RISCOSSIONI I | RESIDUI DA RIPORTARE | ACCERTAMENTI | MAGGIORI O MINORI ENTRATE |
|-------------------|--------------------------------|---------------------------------|----------------------------|
| (B) da residui | (C) da residui | (D) Residui (B+C) | $E = D - A$ oppure $A - D$ |
| (G) da competenza | (H) da competenza | (I) Competenza (G+H) | $L = I - F$ oppure $F - I$ |
| (M) totale cassa | | | $N = M - L$ oppure $L - M$ |
| | (O) C+H= Residui al 31-12-2000 | (P) D+I=Accertamenti 31-12-2000 | |
| 7.000.000 | | 7.000.000 | - |
| 17.300.000 | 17.000.000 | 34.300.000 | - 700.000 |
| 24.300.000 | | | - 10.700.000 |
| | 17.000.000 | 41.300.000 | |
| 35.000.000 | 10.000.000 | 45.000.000 | - |
| 35.000.000 | | | - 10.000.000 |
| | 10.000.000 | 45.000.000 | |
| - | | | - 1.000 |
| - | | | - |
| 9.468.900 | | 9.468.900 | 468.900 |
| 9.468.900 | | | 468.900 |
| | | 9.468.900 | |
| 23.500.000 | | 23.500.000 | - |
| 5.308.270 | | 5.308.270 | - 9.691.730 |
| 28.808.270 | | | 5.808.270 |
| | | 28.808.270 | |
| 30.500.000 | | 30.500.000 | |
| 80.331.201 | 27.000.000 | 107.331.201 | - 10.770.799 |
| 110.831.201 | | | - 15.269.799 |
| | 27.000.000 | 137.831.201 | |
| | | | - 1.000 |
| | | | - 1.000 |
| 10.500.000 | | 10.500.000 | |
| 10.500.000 | | | |
| | | 10.500.000 | |
| 10.500.000 | | 10.500.000 | - 1.000 |
| 10.500.000 | | | - 1.000 |
| | | 10.500.000 | |
| | | | - 1.000 |
| | | | - 1.000 |

| Ti to lo | Ca te go ria | Ca pi to lo | DESCRIZIONE (voce del capitolo) | SIGLE | | STANZIAMENTI DEFINITIVI |
|----------------|-----------------------|----------------------|---|-------|----------------|-------------------------|
| | | | | RS | (A) Residui | DI BILANCIO |
| | | | | CP | (F) Competenza | |
| | | | | CS | (L) Cassa | |
| | | | | T | | |
| | | | (Legenda: RS = Residui; CP = Competenza; CS = Cassa; T= Totale) | | | |
| IV | 1 ^a | 75 | Prestiti temporanei da gestioni diverse | CP | | 1.000 |
| | | | | CS | | 1.000 |
| | | | | T | | |
| | | | Totale TITOLO IV | RS | | |
| | | | ENTRATE DERIVANTI DALL'ACCENSIONE DI PRESTITI | CP | | 2.000 |
| | | | | CS | | 2.000 |
| | | | | T | | |
| V | | 80 | Ritenute previdenziali e assistenziali | CP | | 27.000.000 |
| | | | | CS | | 27.000.000 |
| | | | | T | | |
| V | | 85 | Ritenute erariali al personale dipendente e autonomo | CP | | 66.000.000 |
| | | | | CS | | 66.000.000 |
| | | | | T | | |
| V | | 90 | Altre ritenute al personale per c/ terzi | CP | | 2.000.000 |
| | | | | CS | | 2.000.000 |
| | | | | T | | |
| V | | 95 | Rimborso di spese anticipate per cause varie | CP | | 5.000.000 |
| | | | | CS | | 5.000.000 |
| | | | | T | | |
| | | | Totale TITOLO V | RS | | |
| | | | PARTITE DI GIRO | CP | | 100.000.000 |
| | | | | CS | | 100.000.000 |
| | | | | T | | |
| | | | RIEPILOGO GENERALE DELLE ENTRATE | RS | | 40.500.000 |
| | | | | CP | | 793.605.000 |
| | | | | CS | | 801.604.000 |
| | | | | T | | |

| RISCOSSIONI I | RESIDUI DA RIPORTARE | ACCERTAMENTI | MAGGIORI O MINORI ENTRATE |
|-------------------|--------------------------------|---------------------------------|---------------------------|
| (B) da residui | (C) da residui | (D) Residui (B+C) | E = D - A oppure A - D |
| (G) da competenza | (H) da competenza | (I) Competenza (G+H) | L = I - F oppure F - I |
| (M) totale cassa | | | N = M - L oppure L - M |
| | (O) C+H= Residui al 31-12-2000 | (P) D+I=Accertamenti 31-12-2000 | |
| 12.000.000 | | 12.000.000 | 11.999.000 |
| 12.000.000 | | | 11.999.000 |
| | | 12.000.000 | |
| 12.000.000 | | 12.000.000 | 11.998.000 |
| 12.000.000 | | | 11.998.000 |
| | | 12.000.000 | |
| 26.535.013 | | 26.535.013 | - 464.987 |
| 26.535.013 | | | - 464.987 |
| | | 26.535.013 | |
| 75.649.000 | | 75.649.000 | 9.649.000 |
| 75.649.000 | | | 9.649.000 |
| | | 75.649.000 | |
| 7.689.360 | | 7.689.360 | 5.689.360 |
| 7.689.360 | | | 5.689.360 |
| | | 7.689.360 | |
| 4.150.000 | | 4.150.000 | - 850.000 |
| 4.150.000 | | | - 850.000 |
| | | 4.150.000 | |
| 114.023.373 | | 114.023.373 | 14.023.373 |
| 114.023.373 | | | 14.023.373 |
| | | 114.023.373 | |
| 40.500.000 | | 40.500.000 | |
| 771.854.574 | 37.000.000 | 808.854.574 | 15.249.574 |
| 812.354.574 | | | 10.750.574 |
| | 37.000.000 | 849.354.574 | |

| ENTE "CASA DI ORIANI" | | | | | |
|-----------------------|-----|----|---|-----------------|-------------------------|
| RAVENNA | | | | | |
| | | | | BILANCIO CONSUN | |
| Ti | Se | Ca | DESCRIZIONE | SIGLE | STANZIAMENTI DEFINITIVI |
| to | zio | pi | (voce del capitolo) | RS | (A) Residui |
| lo | ne | to | | CP | (F) Competenza |
| | | lo | | CS | (L) Cassa |
| | | | | T | |
| | | | (Legenda. RS = Residui; CP = Competenza; CS = Cassa; T= Totale) | | |
| I | 1^ | 1 | Rimborso spese ai consiglieri e spese di rappresentanza | CP | 3.000.000 |
| | | | | CS | 3.000.000 |
| | | | | T | |
| I | 1^ | 5 | Retribuizioni al personale | RS | 2.000.000 |
| | | | | CP | 261.000.000 |
| | | | | CS | 264.000.000 |
| | | | | T | |
| I | 1^ | 10 | Fondo miglioramento efficienza servizi | RS | 7.121.000 |
| | | | | CP | 8.070.000 |
| | | | | CS | 9.000.000 |
| | | | | T | |
| I | 1^ | 11 | Fondo per la progressione di carriera economica | RS | |
| | | | | CP | 3.200.000 |
| | | | | CS | 3.200.000 |
| | | | | T | |
| I | 1^ | 12 | Fondo per la formazione professionale del personale | RS | |
| | | | | CP | 3.600.000 |
| | | | | CS | 3.600.000 |
| | | | | T | |
| I | 1^ | 15 | Contributi INPDAP-SSN-INPS-INAIL a carico Ente | RS | 500.000 |
| | | | | CP | 95.000.000 |
| | | | | CS | 95.000.000 |
| | | | | T | |
| I | 1^ | 20 | Fondo liquidazione personale | RS | |
| | | | | CP | 8.000.000 |
| | | | | CS | 8.000.000 |
| | | | | T | |
| I | 1^ | 25 | Fondo per rapporti di collaborazione autonoma | RS | |
| | | | | CP | 65.000.000 |
| | | | | CS | 65.000.000 |
| | | | | T | |

| TIVO - 2000 - GESTIONE DELLE SPESE | | | |
|------------------------------------|--------------------------------|-------------------------------|-------------------------|
| PAGAMENTI | RESIDUI DA RIPORTARE | IMPEGNI | MINORI O MAGGIORI SPESE |
| (B) da residui | (C) da residui | (D) Residui (B+C) | E = A - D |
| (G) da competenza | (H) da competenza | (I) Competenza (G+H) | L = I - F |
| (M) totale cassa | | | N = M - L |
| | (O) C+H= Residui al 31-12-2000 | (P) D+I=Impegni al 31-12-2000 | |
| 2.937.100 | | 2.937.100 | - 62.900 |
| 2.937.100 | | | - 62.900 |
| | | 2.937.100 | |
| 1.618.000 | | 1.618.000 | - 382.000 |
| 256.151.594 | 4.000.000 | 260.151.594 | - 848.406 |
| 257.769.594 | | | - 6.230.406 |
| | 4.000.000 | 261.769.594 | |
| 7.121.000 | | 7.121.000 | |
| 2.000.000 | 6.070.000 | 8.070.000 | |
| 9.121.000 | | | 121.000 |
| | 6.070.000 | 15.191.000 | |
| | | | |
| | 3.200.000 | 3.200.000 | |
| | | | - 3.200.000 |
| | 3.200.000 | 3.200.000 | |
| | | | |
| 517.917 | 3.000.000 | 3.517.917 | - 82.083 |
| 517.917 | | | - 3.082.083 |
| | 3.000.000 | 3.517.917 | |
| | | | |
| 500.000 | | 500.000 | - |
| 99.651.577 | | 99.651.577 | 4.651.577 |
| 100.151.577 | | | 5.151.577 |
| | | 100.151.577 | |
| | | | |
| | | | |
| | 8.000.000 | 8.000.000 | - |
| | | | - 8.000.000 |
| | 8.000.000 | 8.000.000 | |
| | | | |
| | | | |
| 69.000.435 | | 69.000.435 | 4.000.435 |
| 69.000.435 | | | 4.000.435 |
| | | 69.000.435 | |
| | | | |

| Ti | Se | Ca | DESCRIZIONE | SIGLE | STANZIAMENTI DEFINITIVI |
|----|-----|----|---|-------|-------------------------|
| lo | zio | pi | (voce del capitolo) | RS | (A) Residui |
| lo | ne | to | | CP | (F) Competenza |
| | lo | | | CS | (L) Cassa |
| | | | | T | |
| | | | (Legenda: RS = Residui; CP = Competenza; CS = Cassa; T= Totale) | | |
| | | | | RS | 280.800 |
| I | 1^ | 30 | Manutenzione ordinaria fabbricati, mobili e attrezzature | CP | 13.223.000 |
| | | | | CS | 13.223.000 |
| | | | | T | |
| I | 1^ | 35 | Cancelleria, stampati e materiale per fotocopiatrici | CP | 15.000.000 |
| | | | | CS | 15.000.000 |
| | | | | T | |
| I | 1^ | 40 | Utenza Enel e Area (energia elettrica, acqua, ecc.) | RS | |
| | | | | CP | 10.000.000 |
| | | | | CS | 10.000.000 |
| | | | | T | |
| I | 1^ | 45 | Utenza telefonica e internet | CP | 6.581.509 |
| | | | | CS | 6.581.509 |
| | | | | T | |
| I | 1^ | 50 | Spese economali varie e postali | CP | 8.000.000 |
| | | | | CS | 8.000.000 |
| | | | | T | |
| I | 1^ | 55 | Assicurazioni | CP | 3.000.000 |
| | | | | CS | 3.000.000 |
| | | | | T | |
| I | 1^ | 60 | Pulizie locali e materiale per pulizie | CP | 26.700.000 |
| | | | | CS | 26.700.000 |
| | | | | T | |
| I | 1^ | 65 | Interessi passivi | CP | 500.000 |
| | | | | CS | 500.000 |
| | | | | T | |
| I | 1^ | 70 | Tasse e imposte | CP | 1.600.000 |
| | | | | CS | 1.600.000 |
| | | | | T | |
| I | 2^ | 75 | Iniziative culturali, ricerche, borse di studio, conferenze | RS | 7.000.000 |
| | | | | CP | 10.000.000 |
| | | | | CS | 10.000.000 |
| | | | | T | |
| | | | | RS | 14.800.000 |
| I | 2^ | 76 | Attività culturali del Cardello e aggiornamento bibliografico | CP | 35.000.000 |
| | | | | CS | 35.000.000 |
| | | | | T | |

| PAGAMENTI | RESIDUI DA RIPORTARE | IMPEGNI | MINORI O MAGGIORI SPESE |
|-------------------|--------------------------------|-------------------------------|-------------------------|
| (B) da residui | (C) da residui | (D) Residui (B+C) | E = D - A |
| (G) da competenza | (H) da competenza | (I) Competenza (G+H) | L = I - F |
| (M) totale cassa | | | N = M - L |
| | (O) C+H= Residui al 31-12-1999 | (P) D+I=Impegni al 31-12-1999 | |
| 280.800 | - | 280.800 | |
| 5.600.476 | | 5.600.476 | - 7.622.524 |
| 5.881.276 | | | - 7.341.724 |
| | | 5.881.276 | |
| 11.708.900 | | 11.708.900 | - 3.291.100 |
| 11.708.900 | | | - 3.291.100 |
| | | 11.708.900 | |
| | | | |
| 10.021.000 | | 10.021.000 | 21.000 |
| 10.021.000 | | | 21.000 |
| | | 10.021.000 | |
| 4.547.000 | | 4.547.000 | - 2.034.509 |
| 4.547.000 | | | - 2.034.509 |
| | | 4.547.000 | |
| 7.462.934 | | 7.462.934 | - 537.066 |
| 7.462.934 | | | - 537.066 |
| | | 7.462.934 | |
| 2.800.907 | | 2.800.907 | - 199.093 |
| 2.800.907 | | | - 199.093 |
| | | 2.800.907 | |
| 26.640.000 | | 26.640.000 | - 60.000 |
| 26.640.000 | | | - 60.000 |
| | | 26.640.000 | |
| | | | |
| | | | 500.000 |
| | | | 500.000 |
| | | | |
| 934.700 | 665.300 | 1.600.000 | - |
| 934.700 | | | - 665.300 |
| | 665.300 | 1.600.000 | |
| 5.233.700 | | 5.233.700 | - 1.766.300 |
| 1.349.000 | | 1.349.000 | - 8.651.000 |
| 6.582.700 | | | - 3.417.300 |
| | | 6.582.700 | |
| 14.800.000 | | 14.800.000 | |
| 20.998.262 | 14.000.000 | 34.998.262 | - 1.738 |
| 35.798.262 | | | 798.262 |
| | 14.000.000 | 49.798.262 | |

| Ti to lo | Se zio ne | Ca pi to lo | DESCRIZIONE (voce del capitolo) | SIGLE | STANZIAMENTI DEFINITIVI |
|---|-----------------|----------------------|--|-------|-------------------------|
| | | | | | DI BILANCIO |
| | | | | RS | (A) Residui |
| | | | | CP | (F) Competenza |
| | | | | CS | (L) Cassa |
| | | | | T | |
| (Legenda: RS = Residui; CP = Competenza; CS = Cassa; T= Totale) | | | | | |
| I | 3 [^] | 80 | Somma da versare in entrata Titolo III-Categoria 1 [^] , a titolo di ammortamento beni patrimoniali | CP | 10.500.000 |
| | | | | CS | 10.500.000 |
| | | | | T | |
| I | 3 [^] | 85 | Fondo di riserva | CP | 5.000.000 |
| | | | | CS | 5.000.000 |
| | | | | T | |
| | | | Totale TITOLO I | RS | 31.701.800 |
| | | | SPESE CORRENTI | CP | 591.974.509 |
| | | | | CS | 595.904.509 |
| | | | | T | |
| II | 1 [^] | 90 | Rilegature | CP | 2.000.000 |
| | | | | CS | 2.000.000 |
| | | | | T | |
| II | 2 [^] | 95 | Aggiornamento bibliografico | RS | 9.288.533 |
| | | | | CP | 50.000.000 |
| | | | | CS | 50.000.000 |
| | | | | T | |
| II | 2 [^] | 100 | Abbonamento periodici | RS | - |
| | | | | CP | 40.000.000 |
| | | | | CS | 40.000.000 |
| | | | | T | |
| II | 2 [^] | 110 | Pubblicazioni | RS | |
| | | | | CP | 10.000.000 |
| | | | | CS | 25.000.000 |
| | | | | T | |
| II | 3 [^] | 115 | Mobili e attrezzature | RS | 2.698.200 |
| | | | | CP | 4.000.000 |
| | | | | CS | 4.000.000 |
| | | | | T | |
| | | | Totale TITOLO II | RS | 11.986.733 |
| | | | SPESE IN CONTO CAPITALE | CP | 106.000.000 |
| | | | | CS | 121.000.000 |
| | | | | T | |

| PAGAMENTI | RESIDUI DA RIPORTARE | IMPEGNI | MINORI O MAGGIORI SPESE |
|--------------------|--------------------------------|-------------------------------|-------------------------|
| (B) da residui | (C) da residui | (D) Residui (B+C) | E = A - D |
| (G) da competenza | (H) da competenza | (I) Competenza (G+H) | L = I - F |
| (M) totale cassa | | | N = M - L |
| | (O) C+H= Residui al 31-12-2000 | (P) D+I=Impegni al 31-12-2000 | |
| 10 500 000 | | 10.500.000 | |
| 10.500.000 | | 10.500.000 | |
| | | | - 5.000.000 |
| | | | - 5.000.000 |
| | | | - |
| 29.553.500 | - | 29.553.500 | - 2.148.300 |
| 532.821.802 | 38.935.300 | 571.757.102 | - 20.217.407 |
| 562.375.302 | | | - 33.529.207 |
| | 38.935.300 | 601.310.602 | |
| 720.000 | | 720.000 | - 1.280.000 |
| 720.000 | | | - 1.280.000 |
| | | 720.000 | |
| 9.288.533 | | 9.288.533 | |
| 48.308.683 | | 48.308.683 | - 1.691.317 |
| 57.597.216 | | | 7.597.216 |
| | | 57.597.216 | |
| | | | - |
| 47.751.515 | | 47.751.515 | 7.751.515 |
| 47.751.515 | | | 7.751.515 |
| | | 47.751.515 | |
| | | | - |
| 11.302.500 | | 11.302.500 | 1.302.500 |
| 11.302.500 | | | - 13.697.500 |
| | | 11.302.500 | |
| | | | - |
| 2.698.200 | | 2.698.200 | - |
| 5.534.470 | | 5.534.470 | 1.534.470 |
| 8.232.670 | | | 4.232.670 |
| | | 8.232.670 | |
| | | | - |
| 11.986.733 | - | 11.986.733 | - |
| 113.617.168 | - | 113.617.168 | 7.617.168 |
| 125.603.901 | | | 4.603.901 |
| | | 125.603.901 | |

| Ti to lo | Se zio ne | Ca pi to | DESCRIZIONE (voce del capitolo) | SIGLE | | STANZIAMENTI DEFINITIVI |
|---|-----------------|----------------|--|-------|----------------|-------------------------|
| | | | | RS | (A) Residui | DI BILANCIO |
| | | | | CP | (F) Competenza | |
| | | | | CS | (L) Cassa | |
| | | | | T | | |
| (Legenda: RS = Residui; CP = Competenza; CS = Cassa; T= Totale) | | | | | | |
| III | 1^ | 120 | Rimborso di somme anticipate per aperture di credito | CP | | 1.000 |
| | | | | CS | | 1.000 |
| | | | | T | | |
| III | 1^ | 125 | Rimborso prestiti temporanei da gestioni diverse | CP | | 1.000 |
| | | | | CS | | 1.000 |
| | | | | T | | |
| Totale TITOLO III | | | | CP | | 2.000 |
| SPESE PER RIMBORSO DI PRESTITI | | | | CS | | 2.000 |
| | | | | T | | |
| IV | PG | 130 | Ritenute previdenziali e S.S.N. al personale | CP | | 27.000.000 |
| | | | | CS | | 27.000.000 |
| | | | | T | | |
| IV | PG | 135 | Ritenute erariali al personale dipendente e autonomo | CP | | 66.000.000 |
| | | | | CS | | 66.000.000 |
| | | | | T | | |
| IV | PG | 140 | Altre ritenute al personale per c/ terzi | RS | | 799.260 |
| | | | | CP | | 2.000.000 |
| | | | | CS | | 2.000.000 |
| | | | | T | | |
| IV | PG | 145 | Rimborso di spese anticipate per cause varie | CP | | 5.000.000 |
| | | | | CS | | 5.000.000 |
| | | | | T | | |
| Totale TITOLO IV | | | | RS | | 799.260 |
| SPESE PER PARTITE DI GIRO | | | | CP | | 100.000.000 |
| | | | | CS | | 100.000.000 |
| | | | | T | | |
| RIEPILOGO GENERALE DELLE SPESE | | | | RS | | 44.487.793 |
| | | | | CP | | 797.976.509 |
| | | | | CS | | 816.906.509 |
| | | | | T | | |

| PAGAMENTI | RESIDUI DA RIPORTARE | IMPEGNI | MINORI O MAGGIORI SPESE |
|-------------------|--------------------------------|-------------------------------|-------------------------|
| (B) da residui | (C) da residui | (D) Residui (B+C) | E = D - A |
| (G) da competenza | (H) da competenza | (I) Competenza (G+H) | L = I - F |
| (M) totale cassa | | | N = M - L |
| | (O) C+H= Residui al 31-12-2000 | (P) D+I=Impegni al 31-12-2000 | |
| | | | 1.000 |
| | | | 1.000 |
| 12.000.000 | | 12.000.000 | 11.999.000 |
| 12.000.000 | | | 11.999.000 |
| | | 12.000.000 | |
| 12.000.000 | | 12.000.000 | 11.998.000 |
| 12.000.000 | | | 11.998.000 |
| | | 12.000.000 | |
| 26.535.013 | | 26.535.013 | - 464.987 |
| 26.535.013 | | | - 464.987 |
| | | 26.535.013 | |
| 75.649.000 | | 75.649.000 | 9.649.000 |
| 75.649.000 | | | 9.649.000 |
| | | 75.649.000 | |
| | 799.260 | 799.260 | |
| 6.890.100 | 799.260 | 7.689.360 | 5.689.360 |
| 6.890.100 | | | 4.890.100 |
| | 1.598.520 | 8.488.620 | |
| 4.150.000 | | 4.150.000 | - 850.000 |
| 4.150.000 | | | - 850.000 |
| | | 4.150.000 | |
| | 799.260 | 799.260 | |
| 113.224.113 | 799.260 | 114.023.373 | 14.023.373 |
| 113.224.113 | | | 13.224.113 |
| | 1.598.520 | 114.822.633 | |
| 41.540.233 | 799.260 | 42.339.493 | - 2.148.300 |
| 771.663.083 | 39.734.560 | 811.397.643 | 13.421.134 |
| 813.203.316 | | | - 3.703.193 |
| | 40.533.820 | 853.737.136 | |

DELLA GESTIONE DI CASSA

O N E

T O T A L E

DELLA COMPETENZA

| | |
|-------------|-------------|
| - | 8.359.302 |
| 771.854.574 | 812.354.574 |
| 771.854.574 | 820.713.876 |
| 771.663.083 | 813.203.316 |
| 191.491 | |
| | 7.510.560 |

IL PRESIDENTE
Prof. Ennio Dirani

IL DIRETTORE
Dott. Dante Bolognesi

| ENTE "CASA DI ORIANI" | | | | |
|--|--------------------------------|------------------------------------|----------------------------------|--------------------|
| RAVENNA | | | | |
| B) CONTO DI AMMINISTRAZIONE | | | | |
| RIASSUNTO DELLE OPERAZIONI | RESIDUI INIZIALI | SOMME ACCERTATE O IMPEGNATE | | |
| | E PREVISIONI DEFINITIVE | RISCOSSE O PAGATE | DA RISCOUTERE O DA PAGARE | TOTALE |
| ENTRATE | | | | |
| Avanzo di cassa alla chiusura esercizio 1999 | 8.359.302 | 8.359.302 | 0 | 8.359.302 |
| Gestione dei residui attivi dell'esercizio 2000 ed esercizi pregressi | 40.500.000 | 40.500.000 | 0 | 40.500.000 |
| Gestione delle entrate di competenza dello esercizio 2000 | 793.605.000 | 771.854.574 | 37.000.000 | 808.854.574 |
| TOTALE ENTRATE | 842.464.302 | 820.713.876 | 37.000.000 | 857.713.876 |
| SPESE | | | | |
| Gestione dei residui passivi dell'esercizio 1999 ed esercizi pregressi | 44.487.793 | 42.339.493 | | 42.339.493 |
| Gestione delle spese di competenza dello esercizio 2000 | 797.976.509 | 771.663.083 | 39.734.560 | 811.397.643 |
| TOTALE SPESE | 842.464.302 | 814.002.576 | 39.734.560 | 853.737.136 |
| AVANZO D'AMMINISTRAZIONE | | | | |
| AVANZO D'AMMINISTRAZIONE DELL'ESERCIZIO 2000 | | | | 3.976.740 |

| C) RISULTATO DI AMMINISTRAZIONE | | | |
|--|------------|-----------------------------------|-------------------|
| DIFFERENZA FRA LE COLONNE 1 E 4 | | | |
| | | GESTIONE 2000 | |
| IN MENO | IN PIU' | | |
| | | Maggiore entrata in c/ competenze | 15.249.574 |
| 0 | 0 | " " in c/ residui | |
| 0 | 0 | Minore spesa in c/ competenza | |
| 0 | 15.249.574 | Minore spesa in c/ residui | 2.148.300 |
| 0 | 15.249.574 | Attivo di bilancio | 17.397.874 |
| | | Minore entrata in c/ competenza | |
| | | Minore entrata in c/ residui | |
| 2.148.300 | 0 | Maggiore spesa in c/ competenza | 13.421.134 |
| 0 | 13.421.134 | Passivo di bilancio | 13.421.134 |
| 2.148.300 | 1.828.440 | AVANZO D'AMMINISTRAZIONE | 3.976.740 |
| 3.976.740 | | | |

| ENTE "CASA DI ORIANI" | | |
|--|--------------------------------|----------------------------------|
| RAVENNA | | |
| D) QUADRO GENERALE RIASSUNT | | |
| COMPETENZA | | |
| ENTRATE | PREVISIONI INIZIALI | PREVISIONI DEFINITIVE |
| TITOLO I - Entrate derivanti da trasferimenti correnti dello Stato, delle Regioni e di altri Enti del settore pubblico | 570.790.000 | 565.000.000 |
| TITOLO II - Entrate extra tributarie | 118.102.000 | 118.102.000 |
| TITOLO III - Entrate derivanti da alienazione e ammortamento di beni patrimoniali, da trasferimento di capitali e da riscossione di crediti | 10.501.000 | 10.501.000 |
| TOTALE ENTRATE FINALI | 699.393.000 | 693.603.000 |
| TITOLO IV - Entrate derivanti dall'accensione di prestiti | 2.000 | 2.000 |
| TITOLO V - Partite di giro | 100.000.000 | 100.000.000 |
| TOTALE | 799.395.000 | 793.605.000 |
| FONDO DI CASSA INIZIALE | | |
| Avanzo d'amministrazione anno 1999, usufruito nell'anno 2000 | 0 | 4.371.509 |
| TOTALE COMPLESSIVO DELLE ENTRATE | 799.395.000 | 797.976.509 |

IVO DELLE ENTRATE - GESTIONE 2000 -

| ACCERTAMENTI | C A S S A | | |
|--------------------|------------------------|--------------------------|--------------------|
| | PREVISIONI INIZIALI | PREVISIONI DEFINITIVE | RISCOSSIONI |
| 575.000.000 | 580.790.000 | 575.000.000 | 565.000.000 |
| 137.831.201 | 126.102.000 | 126.102.000 | 103.831.201 |
| 10.500.000 | 10.501.000 | 10.501.000 | 10.500.000 |
| 723.331.201 | 717.393.000 | 711.603.000 | 679.331.201 |
| 12.000.000 | 2.000 | 2.000 | 12.000.000 |
| 114.023.373 | 100.000.000 | 100.000.000 | 114.023.373 |
| 849.354.574 | 817.395.000 | 811.605.000 | 805.354.574 |
| | 20.000.000 | 8.359.302 | 8.359.302 |
| 4.371.509 | | | |
| 853.726.083 | 837.395.000 | 819.964.302 | 813.713.876 |

| ENTE "CASA DI ORIANI" | | |
|--|--------------------------------|----------------------------------|
| RAVENNA | | |
| F) QUADRO GENERALE RIASSUNTO | | |
| RISULTATI DIFFERENZIALI | COMPETENZA | |
| | PREVISIONI INIZIALI | PREVISIONI DEFINITIVE |
| A): | | |
| (+) ENTRATE TITOLI I e II | 688.892.000 | 683.102.000 |
| (-) SPESE CORRENTI - TITOLO I - | 593.393.000 | 591.974.509 |
| DIFFERENZA ATTIVA | 95.499.000 | 91.127.491 |
| B): | | |
| (+) ENTRATE TITOLI I e II | 688.892.000 | 683.102.000 |
| (-) SPESE CORRENTI AL NETTO AMMORTAMENTI | 582.893.000 | 581.474.509 |
| (+) AVANZO D'AMMINISTRAZIONE | 0 | 0 |
| (+) Proventi derivanti da alienazione mobili e attrezzature | 1.000 | 1.000 |
| RISULTATO ECONOMICO | 106.000.000 | 120.191.709 |
| (-) Spese in conto capitale sostenute | | |
| Avanzo economico | | |
| (+) Residui passivi rilevati insussistenti | | |
| Totale avanzo d'amministrazione esercizio 2000 | | |
| C): | | |
| (+) ENTRATE FINALI (Titoli I-II-III) | 699.393.000 | 693.603.000 |
| (-) SPESE FINALI (Titoli I e II) | 699.393.000 | 697.974.509 |
| (+) Avanzi d'amministrazione e di cassa | 0 | 4.371.509 |
| SALDI | 0 | 0 |
| (+) Residui passivi rilevati insussistenti | | |
| Totale avanzo d'amministrazione esercizio 2000 | | |
| D): | | |
| (+) TOTALE ENTRATE: Titoli I - II - III - IV - V | 799.395.000 | 797.976.509 |
| (-) TOTALE SPESE: Titoli I - II - III - IV | 799.395.000 | 797.976.509 |
| (+) Avanzi d'amministrazione e di cassa | 0 | 0 |
| Risultati totali positivi che escludono il ricorso al mercato finanziario | 0 | 0 |

| TIVO DEI RISULTATI DIFFERENZIALI | | | |
|---|--------------------------------|----------------------------------|--|
| C A S S A | | | |
| ACCERTAMENTI 0 IMPEGNI | PREVISIONI INIZIALI | PREVISIONI DEFINITIVE | RISCOSSIONI 0 PAGAMENTI |
| 672.331.201 | 706.892.000 | 701.102.000 | 668.831.201 |
| 571.757.102 | 597.323.000 | 595.904.509 | 562.375.302 |
| 100.574.099 | 109.569.000 | 105.197.491 | 106.455.899 |
| 672.331.201 | 706.892.000 | 701.102.000 | 668.831.201 |
| 561.257.102 | 586.823.000 | 585.404.509 | 551.875.302 |
| 4.371.509 | 0 | 0 | 0 |
| 0 | 0 | 0 | 0 |
| 115.445.608 | 120.069.000 | 115.697.491 | 116.955.899 |
| 113.617.168 | | | |
| 1.828.440 | | | |
| 2.148.300 | | | |
| 3.976.740 | | | |
| 682.831.201 | 717.393.000 | 711.603.000 | 679.331.201 |
| 685.374.270 | 718.323.000 | 716.904.509 | 678.690.670 |
| 4.371.509 | 20.000.000 | 8.359.302 | 8.359.302 |
| 1.828.440 | 19.070.000 | 3.057.793 | 8.999.833 |
| 2.148.300 | | | |
| 3.976.740 | | | |
| 849.354.574 | 817.395.000 | 811.605.000 | 812.354.574 |
| 853.737.136 | 818.325.000 | 816.906.509 | 813.203.316 |
| 8.359.302 | 20.000.000 | 8.359.302 | 8.359.302 |
| 3.976.740 | 19.070.000 | 3.057.793 | 7.510.560 |

PAGINA BIANCA

**SITUAZIONE PATRIMONIALE, CONTO ECONOMICO
E SITUAZIONE AMMINISTRATIVA
AL 31 DICEMBRE 2000**

PATRIMONIALE

PASSIVITA'

| NUMERO D'ORDINE | DESCRIZIONE | CONSISTENZA AL 31/12/00 |
|----------------------------|--|--|
| 1 | SALDO PASSIVO DI CASSA | 0 |
| 2 | RESIDUI PASSIVI | 40.533.820 |
| 3 | FONDO LIQUIDAZIONE PERSONALE | 185.816.000 |
| 4 | FONDO AMMORTAMENTO PUBBLICAZIONI | 1 |
| 5 | FONDO AMMORTAMENTO MOBILI E ATTREZZATURE | 1 |
| | TOTALE PASSIVITA' | 226.349.822 |
| | AVANZO D'AMMINISTRAZIONE | 3.976.740 |
| | TOTALE COME CONTRO | 230.326.562 |

è puramente figurativo;

| ENTE "CASA DI ORIANI" | | | | |
|-------------------------------------|---------------|--|--|--------------------------|
| RAVENNA | | | | |
| CONTI ATTIVI DEL PATRIMONIO: | | | | |
| | | | | TITOLI DI CREDITO |
| ANNO 2000 | | | | |
| | | DESCRIZIONE | | IMPORTO |
| Mese | Giorno | | | |
| Gennaio | 1 | Obbligazioni S. Paolo 46A06 4,6% lordo | | 178.646.000 |
| Dicembre | 31 | Cedola anno 2000 | | 7.170.000 |
| Dicembre | 31 | Totale | | 185.816.000 |
| PUBBLI | | | | |
| ANNO 2000 | | | | |
| | | DESCRIZIONE | | IMPORTO |
| Mese | Giorno | | | |
| Gennaio | 1 | Pubblicazioni all'inizio dell'anno (il valore qui rappresentato è figurativo; si fa rinvio all'inventario) | | 1 |
| | | Totale | | 1 |
| MOBILI E | | | | |
| ANNO 2000 | | | | |
| | | DESCRIZIONE | | IMPORTO |
| Mese | Giorno | | | |
| Gennaio | 1 | Mobili e attrezzature all'inizio dell'anno (il valore qui rappresentato è figurativo; si fa rinvio all'inventario) | | 1 |
| | | Totale | | 1 |

| ENTE "CASA DI ORIANI" | | | | |
|--------------------------------------|---------------|-----------------------|--------|---------------------------|
| RAVENNA | | | | |
| CONTI PASSIVI DEL PATRIMONIO: | | | | |
| | | | | FONDO LIQUIDAZIONE |
| ANNO 2000 | | | | |
| | | DESCRIZIONE | | IMPORTO |
| Mese | Giorno | | | |
| Dicembre | 31 | da Conto Patrimoniale | | 185.816.000 |
| | | | | |
| | | | Totale | 185.816.000 |
| | | | | FONDO AMMORTAMENTO |
| ANNO 2000 | | | | |
| | | DESCRIZIONE | | IMPORTO |
| Mese | Giorno | | | |
| Dicembre | 31 | da Conto Patrimoniale | | 1 |
| | | | | |
| | | | Totale | 1 |
| | | | | FONDO AMMORTAMENTO |
| ANNO 2000 | | | | |
| | | DESCRIZIONE | | IMPORTO |
| Mese | Giorno | | | |
| Dicembre | 31 | da Conto Patrimoniale | | 1 |
| | | | | |
| | | | Totale | 1 |

| PERSONALE | | | | | | | |
|------------------------------|---------------|---|--|--|---------------|--------------------|-------------|
| ANNO 2000 | | | | | | IMPORTO | |
| Mese | Giorno | | | | | | |
| Gennaio | 1 | Indennità di liquidazione maturata dal personale al 31.12.99 | | | | | 178.646.000 |
| Dicembre | 31 | Quota indennità maturata dal personale nel corso dell'anno 2000 | | | | | 7.170.000 |
| | | | | | Totale | 185.816.000 | |
| PUBBLICAZIONI | | | | | | | |
| ANNO 1999 | | | | | | IMPORTO | |
| Mese | Giorno | | | | | | |
| Gennaio | 1 | Fondo ammortamento pubblicazioni all'inizio dell'anno 2000 | | | | | 1 |
| Dicembre | 31 | Nessun incremento nel corso dell'anno | | | | | 0 |
| | | | | | Totale | 1 | |
| MOBILI E ATTREZZATURE | | | | | | | |
| ANNO 2000 | | | | | | IMPORTO | |
| Mese | Giorno | | | | | | |
| Gennaio | 1 | Fondo amm.to mobili e attrezzature all'inizio dell'anno 2000 | | | | | 1 |
| Dicembre | 31 | Nessun incremento nel corso dell'anno | | | | | 0 |
| | | | | | Totale | 1 | |

RENDICONTO MORALE

1. ASSUNTO DELLA GESTIONE CONTABILE.

1.1. Entrate

Le entrate del Titolo I sono state realizzate in misura inferiore alla previsione per un importo di £. 5.790.000, in seguito alla determinazione da parte del Ministero della tabella per il triennio 2000-2002, che prevede un contributo di 60 milioni annui più i cinque della legge "Zaccagnini".

Il residuo attivo accertato di dieci milioni deriva dal sistema di erogazione dei contributi adottato dalla Regione, la quale si riserva di corrispondere il 10% nel corso dell'esercizio successivo a quello di competenza del contributo, a fronte della realizzazione dei programmi preventivati.

Nel Titolo II, rispetto alla previsione iniziale, si rileva una minore entrata complessiva di dieci milioni. Essa deriva soprattutto da una valutazione superiore alla effettiva realizzazione del cap. 55 "Altri proventi ed entrate impreviste". Tale minore entrata è stata poi compensata dalle economie registrate nella parte spesa.

Le entrate dei Titoli III, IV e V rappresentano sostanzialmente delle partite di giro compensate con le corrispondenti poste della parte spesa.

1.3. Spese

Dopo la previsione definitiva - determinata con l'assestamento di bilancio - le poche e limitate eccedenze di alcune poste di spesa sono state più che compensate dalle economie realizzate nella maggior parte delle altre poste.

Tant'è che nel Titolo I - Spese correnti - si rileva complessivamente un'economia di L. 20.217.407, con la quale si è potuto coprire la minore entrata di cui si è accennato sopra, nonché la maggiore spesa di L. 7.617.168 verificatesi complessivamente nel Titolo II.

All'economia delle spese correnti va aggiunta quella registrata nei residui passivi che ammonta a L. 2.148.300.

Con ciò si è potuto realizzare poi un avanzo d'amministrazione di L. 3.976.740, che è di modesta entità, ma denota una regolare ed oculata gestione.

Infine, nulla da rilevare nei Titoli III e IV coi quali si sono gestite spese compensate con le corrispondenti entrate, come sopra evidenziato nei titoli della parte entrata.

1.4. Residui Attivi

I residui attivi accertati al 31-12-1999 (L. 40.500.000) sono stati riscossi interamente

I residui attivi accertati al 31-12-2000 provengono tutti dall'esercizio oggetto del presente consuntivo e ammontano a L. 37.000.000, la cui riscossione avverrà nei primi mesi dell'esercizio 2000.

Si precisa che i diciassette milioni di residui del cap. 40 "Concorsi da Enti pubblici e privati" sono riferiti ai contributi che perverranno per dodici milioni dalla Fondazione Banca del Monte di Bologna - Ravenna e per cinque milioni da "Le Romagnole 2".

1.5. Residui Passivi

I residui passivi provenienti dall'esercizio 1999 e precedenti ammontavano a L. 44.487.793.

Nel corso dell'esercizio 2000 sono stati pagati tutti tranne L. 799.260, relativi ad un riscatto previdenziale di un dipendente. L'INPDAP che ne è la creditrice non ha ancora emesso il ruolo di riscossione.

I residui passivi provenienti dall'esercizio 2000 ammontano a L. 40.533.820. Questi verranno pagati senz'altro nel corso dell'esercizio 2000.

Tali residui sono stati generati dall'impossibilità di far fronte, per carenza di cassa, agli impegni già assunti negli ultimi mesi dell'esercizio.

2. CONCLUSIONI

I risultati di quest'esercizio si riassumono nei seguenti dati che sintetizzano la gestione contabile del bilancio 2000:

| | |
|---------------------------------|-------------------------|
| - Residui attivi | 37.000.000 |
| - Residui passivi | 40.533.820 |
| - Differenza passiva | 3.553.820 |
| - Saldo attivo di cassa | <u>7.510.560</u> |
| Avanzo d'amministrazione | <u>3.976.740</u> |

I dati sopra esposti riepilogano una situazione di chiusura attiva del bilancio con un avanzo d'amministrazione che è il frutto di un'ordinata gestione volta a raggiungere gli obiettivi prefissati in sede di predisposizione del bilancio di previsione dell'esercizio finanziario 2000.

Ciò non deriva da una più che sufficiente disponibilità finanziaria, ma dalla necessaria attenzione ad una gestione che non sempre presenta disponibilità di cassa, e dall'aleatorietà rappresentata dai contributi straordinari proveniente da Enti pubblici e privati.

I dati contabili, a consuntivo del presente bilancio, sono esposti in modo analitico nei prospetti allegati. Mentre per quanto riguarda il funzionamento della Biblioteca nel corso del 2000 e i risultati ottenuti, si rimanda alla consueta relazione del Direttore che si unisce ai presenti atti.

IL CONSIGLIO DIRETTIVO

Udita la relazione del Presidente sul rendiconto morale della gestione finanziaria dell'esercizio 2000;

Vista la relazione del Direttore (il cui testo si allega alla presente deliberazione) sul funzionamento dell'Ente, della Biblioteca di storia contemporanea e delle attività culturali svolte, nonché dei risultati ottenuti;

Vista la relazione del Revisore dei conti, il cui testo scritto si allega alla presente deliberazione di cui forma parte integrante e sostanziale;

Visti i prospetti contabili della gestione finanziaria nella parte entrata e nella parte spesa;

Preso atto dei risultati della gestione che di seguito si riassumono:

maggiore entrata in c/ competenza 15.249.574

minore spesa in c/ residui..... 2.148.300

Attivo di bilancio 17.397.874

maggiore spesa in c/ competenza 13.421.134

Passivo di bilancio 13.421.134

Avanzo d'amministrazione..... 3.976.740

Preso atto:

- che i residui attivi accertati al 31.12.00 ammontano a £. 37.000.000 e che i residui attivi degli anni precedenti sono stati riscossi interamente;

- che i residui passivi accertati e riaccertati al 31.12.00 ammontano a £. 40.533.820;

Rilevato infine che nel bilancio di previsione 2001 non è stato presunto un avanzo d'amministrazione della gestione 2000, per cui l'avanzo di £. 3.976.740 del presente bilancio di chiusura sarà destinato con la prossima deliberazione di assestamento a quegli stanziamenti di spesa dell'esercizio di competenza 2001 che presenteranno la necessità d'impinguamento;

Visto l'art. 8 dello Statuto;

A voti unanimi, espressi in modo palese, secondo legge;

DELIBERA

1° - di approvare il bilancio consuntivo dell'esercizio finanziario 2000 i cui risultati sono descritti nel prospetto del rendiconto contabile allegato alla presente deliberazione, della quale forma parte integrante e sostanziale, nonché nell'esposizione sintetica descritta in narrativa;

2° - di approvare i residui attivi e passivi accertati al 31.12.00, che ammontano rispettivamente a £. 37.000.000 e a £. 40.533.820, come risulta dal prospetto contabile allegato alla presente deliberazione;

3° - di prendere atto della relazione del Revisore dei conti, che in allegato forma parte integrante e sostanziale della presente deliberazione;

4° - di prendere atto con soddisfazione dei risultati ottenuti nella gestione di tutti i servizi resi dall'Ente ed in particolare dalla Biblioteca di storia nel corso dell'anno 2000, come peraltro sono riassunti e documentati nella relazione presentata dal Direttore;

5° - di dichiarare infine che con la prossima deliberazione di assestamento del bilancio di previsione 2001 si utilizzerà l'avanzo d'amministrazione di £. 3.976.740 ottenuto con l'esercizio finanziario 2000.

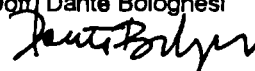
IL PRESIDENTE

Prof. Ennio Dirani



IL SEGRETARIO

Dott. Dante Bolognesi



PAGINA BIANCA

PAGINA BIANCA

PAGINA BIANCA

PAGINA BIANCA

€ 0,83

Stampato su carta riciclata ecologica



14PDL0024200