

N. 1985
TAB. 14
ANNESSO 179

CAMERA DEI DEPUTATI

DISEGNO DI LEGGE

APPROVATO DAL SENATO DELLA REPUBBLICA

il 15 novembre 2001 (v. stampato Senato n. 700)

PRESENTATO DAL MINISTRO DELL'ECONOMIA E DELLE FINANZE
(TREMONTI)

Bilancio di previsione dello Stato per l'anno finanziario 2002
e bilancio pluriennale per il triennio 2002-2004

TABELLA n. 14

**Stato di previsione del Ministero per i
beni e le attività culturali per l'anno finanziario 2002**

ANNESSO N. 179

CONTO CONSUNTIVO
FONDAZIONE ACCADEMIA NAZIONALE CHIGIANA
ESERCIZIO FINANZIARIO 2000

PAGINA BIANCA

ANNESSO N. 179

**allo stato di previsione del Ministero per i beni e le attività culturali
per l'anno finanziario 2002**

CONTO CONSUNTIVO

FONDAZIONE ACCADEMIA NAZIONALE CHIGIANA

ESERCIZIO FINANZIARIO 2000

PAGINA BIANCA

RELAZIONE AL BILANCIO CONSUNTIVO 2000

Con il regime ONLUS (D.Lgs 4.12.97 n. 460), del quale la Fondazione si avvale con decorrenza 1.1.1998, è stato introdotto nel DPR 29.9.73 n. 600 l'art. 20 bis il quale stabilisce alcuni obblighi formali e contabili. La redazione del bilancio di esercizio viene effettuata sulla base del disposto di tale articolo, che prescrive di tenere contabilità distinta in riferimento alle “attività direttamente connesse”, ovvero quelle attività che sono accessorie rispetto alle attività istituzionali esercitate dalla Fondazione e che costituiscono fonti per il reperimento di fondi necessari per finanziare l'attività istituzionale svolta dalla Chigiana.

Per attività “direttamente connesse”, in base alla circolare 26.6.98 n. 168/E del Ministero delle Finanze “Disposizioni riguardanti le ONLUS” si intendono:

- a. le attività statutarie svolte verso soggetti non svantaggiati, limitatamente ad alcuni settori per i quali è essenziale che l'attività sia rivolta verso tali soggetti (attività analoghe a quelle istituzionali);
- b. le attività accessorie per natura a quelle istituzionali, in quanto integrative delle stesse (attività accessorie).

L'esercizio delle attività direttamente connesse è consentito a condizione che:

- a. esse non siano prevalenti rispetto alle attività istituzionali;
- b. i relativi proventi non superino il 66% delle spese complessive della ONLUS.

Il bilancio si compone, come per gli scorsi esercizi, di una situazione patrimoniale, del conto economico e degli allegati, oltre alla presente nota illustrativa.

Per i motivi citati, in ciascun prospetto sono state separate le poste relative alle attività connesse.

Nella situazione patrimoniale esse sono state riportate in unico paragrafo “gestione CD, sponsorizzazioni, servizi c/terzi”.

Si è provveduto a redigere il bilancio con i valori espressi in lire ed in euro, in due separati fascicoli. E' noto che la nuova moneta unica europea (parità fissa di 1€ uguale a lire 1936,27) avrà corso legale dal 1° gennaio 2002, mentre cesserà quello della lira con il 28 febbraio dello stesso anno.

* * *

Il bilancio 2000 si conclude con un avanzo netto di esercizio di Lire 15.872.510 dopo gli accantonamenti effettuati onde far fronte ad ulteriori spese ed imprevisti.

In particolare, i principali fondi movimentati nel corso dell'anno risultano quelli sottoelencati:

	<u>saldo al 31.12.2000</u>	<u>saldo iniziale</u>
<i>fondo imposte e tasse</i> Storno per Lmil. 56,5 di saldi 1999 e acconti 2000 IRAP e IRPEG; accantonamento per le competenze 2000.	182.526.366	119.956.000
<i>fondo restauri e manutenzione Palazzo Chigi Saracini</i> Ha lo scopo di fronteggiare le spese per gli interventi di manutenzione a Palazzo Chigi Saracini relativi al completamento dei restauri, nonché per il progetto impianti riguardante il Salone dei concerti.	750.000.000	600.000.000
<i>fondo manutenzione immobili ed impianti – altri</i> Ai lavori già avviati per gli appartamenti di via Camollia e Casato di Sotto (in preventivo 2001 per Lmil. 600) si sono aggiunte previsioni di ulteriori interventi per due magazzini di via di Città e Casato di Sotto.	700.000.000	600.000.000

fondo attività artistica

900.000.000 400.000.000

In riferimento alle modifiche legislative allo studio presso il Ministero Beni Culturali riguardanti i criteri e le modalità di erogazione dei contributi statali, si ritiene opportuno un accantonamento pari al 50% delle sovvenzioni assegnateci nell'anno 2000 per la didattica e la concertistica.

Desideriamo confermare che anche nell'anno trascorso, sia nel campo delle entrate che delle uscite, è stata attuata una oculata politica di seguimiento dei costi nonché delle entrate, con unità di intenti della Direzione Amministrativa e di quella Artistica.

Di seguito si sintetizzano per tipo di attività le spese sostenute ed i maggiori introiti registrati rispetto al preventivo 2000.

Nel riepilogo saldi finanziari positivi sono ricomprese le attività connesse, che vengono indicate separatamente in questo prospetto, mentre non figurano distinte nelle diverse voci del bilancio preventivo 2000.

Spese, oneri e perdite	importi in Lmil.
▪ Attività artistica ed istituzionale	878,4 –
▪ Spese generali e di funzionamento	45,7 –
▪ Gestione del patrimonio	1651,3 –
▪ Altre componenti negative	76,9 +
Totale minori spese	2498,5 –
Attività connesse	258,0 +
	2240,5 –
Rendite e proventi	
▪ Attività artistica ed istituzionale	10,8 –
▪ Gestione dei contributi	119,9 –
▪ Gestione del patrimonio	19,9 +
▪ Altre componenti positive	819,1 –
Totale minori incassi	929,9 –
Attività connesse	466,7 +
	463,2 –
Riepilogo saldi finanziari positivi	1777,3 +

Si passa ora ad esaminare le singole poste di bilancio.

PAGINA BIANCA

RENDICONTO FINANZIARIO 2000

PARTE I - ENTRATE

PARTE II - USCITE

Fondazione ACCADEMIA MUSICALE CHIGIANA - ONLUS
Situazione patrimoniale: ATTIVITA'

A) IMMOBILIZZAZIONI

1) Patrimonio Istituzionale

Immobili:

- Palazzo Chigi Saracini
- Altri immobili in Siena

Beni storici ed artistici:

- Mobilio, arredi ed argenteria
- Antichi strumenti musicali
- Biblioteca musicale
- Biblioteca letteraria
- Autografi musicali e dischi
- Archivio fotografico
- Opera d'arte Cappella Misericordia

Beni finanziari:

- Titoli (fondo di dotazione)
- Titoli (invest.Eredità Contestabile)

2) Beni funzionali

- Macchine per ufficio
- Attrezzature teatrali
- Strumenti musicali corsi
- Mobili e beni strumentali
- Pubblicazioni in deposito
- Sistema informativo - hardware
- Mobili eredità Contestabile
- Strumenti musicali eredità Contestabile

3) Beni immateriali

- Sistema informativo - software

4) Immobilizzazioni finanziarie

- Contributo Direzione Gen. dello Spettacolo
- Depositi cauzionali
- Crediti incagliati

B) ATTIVO CIRCOLANTE

5) Contributi da incassare

- Direzione Gen. dello Spettacolo
- S.I.A.E. horse di studio
- Fondazione Monte dei Paschi di Siena

6) Crediti

- Enti vari per fatture da incassare
- Clienti
- Allievi
- Note di credito da ricevere
- Diversi
- Erario conto I.V.A.
- Erario conto ritenute
- Erario conto ritenute in acconto - IRPEG
- Erario conto ritenute in acconto - IRAP
- Banca Monte dei Paschi di Siena spa
- Credito d'imposta per anticipo TFR
- Nostri inquilini debitori
- Anticipi a fornitori

7) Liquidità

- c/c MPS 108107.52 (agenzia n°7)
- c/c postale
- c/c postale macchina affrancatrice
- c/c MPS 14822,16 tasse allievi
- MPS Montepulciano - eredità Contestabile

C) RATEI E RISCONTI

8) Ratei attivi (cedole titoli)

TOTALE ATTIVITA' ISTITUZIONALI

D) GESTIONE CD, SPONSORIZZAZIONI, SERVIZI C/TERZI

1) Beni funzionali

- Pubblicazioni e produzioni musicali

2) Crediti

- Clienti
- Diversi
- Anticipi a fornitori
- Monte dei Paschi debitore

3) Liquidità

- Monte dei Paschi c/c 8767.39

TOTALE ATTIVITA' CONNESSE

TOTALE ATTIVITA'

Conti d'ordine: titoli in deposito

TOTALE A PAREGGIO

	BILANCIO	BILANCIO 2000	
	1999	parziali	totali
	6.487.750.286		7.523.603.758
	5.802.691.233	6.837.291.895	
	1.449.758.706	2.398.639.407	
	580.301.402	1.356.290.028	
	869.457.304	1.042.349.379	
	386.200.814	386.200.814	
	232.908.093	232.908.093	
	44.000.000	44.000.000	
	47.361.175	47.361.175	
	25.885.360	25.885.360	
	6.055.006	6.055.006	
	19.831.180	19.831.180	
	10.160.000	10.160.000	
	3.966.731.713	4.052.451.674	
	2.443.323.412	2.469.261.986	
	1.523.408.301	1.583.189.688	
	400.905.525	401.935.124	
	54.301.716	55.261.716	
	94.239.440	110.166.106	
	99.247.871	99.247.871	
	60.612.844	61.696.177	
	8.700.000	8.700.000	
	21.433.654	22.063.254	
	17.570.000		
	44.800.000	44.800.000	
	12.199.528	5.809.964	
	12.199.528	5.809.964	
	271.954.000	278.566.775	
	256.000.000	261.000.000	
	13.854.000	15.466.775	
	2.100.000	2.100.000	
	2.849.691.328		3.279.905.281
	1.817.629.240	1.353.854.770	
	252.000.000	256.000.000	
	10.000.000		
	1.555.629.240	1.097.854.770	
	445.168.970	387.491.288	
	6.916.500	8.706.450	
	4.224.000	13.161.156	
	673.400		
	430.000		
	8.677.816	387.390	
	298.520.220	236.593.674	
	7.647.000	7.647.000	
	4.355.000	7.331.000	
	44.688.000	46.455.000	
	18.544.646		
	46.826.188	48.482.902	
	3.606.800	7.394.100	
	59.400	11.332.616	
	586.893.118	1.538.559.223	
	566.557.865	1.512.271.069	
	257.726	194.206	
	1.000.000	6.383.191	
	16.761.667	19.710.757	
	2.315.860		
	67.030.060		69.970.150
	67.030.060	69.970.150	
	9.404.471.674		10.873.479.189
	499.282.251		720.843.998
	40.824.141	14.595.861	
	40.824.141	14.595.861	
	406.591.783	113.412.949	
	302.970.000	113.012.000	
	99.660.000		
		400.949	
	3.961.783		
	51.866.327	592.835.188	
	51.866.327	592.835.188	
	499.282.251		720.843.998
	9.903.753.925		11.594.323.187
	3.963.731.450		3.977.188.082
	13.867.485.375		15.571.511.269

Fondazione ACCADEMIA MUSICALE CHIGIANA - ONLUS
 Situazione patrimoniale: PASSIVITA'

	BILANCIO	BILANCIO 2000	
	1999	parziali	totali
A) PATRIMONIO NETTO	4.689.676.115		5.647.641.545
- avanzo economico	65.465.292	74.550.021	
- capitale netto	4.494.397.826	5.443.278.527	
- fondo ex art.55 DPR 917/86	129.812.997	129.812.997	
B) FONDI PER RISCHI ED ONERI	3.876.288.947		4.654.470.975
- spese future (tassato)	79.000.000	79.000.000	
- fondo restauri e manutenzione - Palazzo Chigi Saracini	600.000.000	750.000.000	
- fondo sistema informativo	35.329.380	24.756.285	
- fondo attività artistica	400.000.000	900.000.000	
- ammortamenti diversi	325.522.016	383.188.324	
- imposte e tasse	119.956.000	182.526.366	
- fondo svalutazione crediti	20.000.000	20.000.000	
- fondo manutenzione immobili ed impianti - altri	600.000.000	700.000.000	
- fondo oneri imprevisti	81.481.551		
- fondo oscillazione titoli eredità Contestabile	50.000.000	50.000.000	
- fondo oscillazione titoli Fondo Dotazione	65.000.000	65.000.000	
- fondo borse studio Emma Contestabile	1.500.000.000	1.500.000.000	
C) TRATTAMENTO DI FINE RAPPORTO	551.962.230		619.346.799
- fondo TFR personale dipendente	551.962.230	619.346.799	
D) DEBITI CORRENTI	396.799.036		297.898.138
1) Fornitori	301.681.474	152.723.781	
- diversi	164.015.822	100.352.689	
- fatture e note da ricevere	137.665.652	52.371.092	
2) Debiti tributari e verso istituti previdenziali	95.117.562	145.174.357	
- servizio riscossione tributi	52.569.000	83.412.000	
- INPS, INAIL, ENPDEP, CISL-FISASCAT contrib. da versare	34.819.562	36.273.357	
- ENPALS contributi artisti	7.729.000	25.489.000	
E) ALTRE PASSIVITA'	61.911.410		37.131.254
- censi, canoni, livelli da affrancare	740.842	740.842	
- cauzioni da inquilini	240.000	240.000	
- abbonamenti MIV	48.551.500	34.221.512	
- MPS creditore	84.168		
- inquilini creditori	12.294.900	1.928.900	
F) RATEI E RISCONTI PASSIVI	17.857.476		18.225.433
- ratei passivi	17.857.476	18.225.433	
- risconti passivi			
TOTALE PASSIVITA' ATTIVITA' ISTITUZIONALI	9.594.495.214		11.274.714.144
G) Gestione CD, Sponsorizzazioni, Servizi c/terzi	300.173.982		303.736.533
1) Fornitori	56.582.308	60.734.859	
- diversi	53.202.261	35.983.910	
- fatture e note da ricevere	3.380.047	24.750.949	
2) Debiti tributari e verso istituti previdenziali	243.591.674	243.001.674	
- Erario c/IVA	241.968.674	241.968.674	
- INPS	523.000	333.000	
- Servizio riscossione tributi	1.100.000		
- Erario c/ ritenute		700.000	
TOTALE PASSIVITA' ATTIVITA' CONNESSE	300.173.982		303.736.533
AVANZO D'ESERCIZIO	9.084.729		15.872.510
TOTALE	9.903.753.925		11.594.323.187
Conti d'ordine: MPS depositario di valori	3.963.731.450		3.977.188.082
TOTALE A PAREGGIO	13.867.485.375		15.571.511.269

Fondazione ACCADEMIA MUSICALE CHIGIANA - ONLUS RENDITE E PROVENTI	BILANCIO CONSUNTIVO 1999	bilancio preventivo 2000	BILANCIO CONSUNTIVO al 31.12.2000	SCOSTAMENTI SUL PREVENTIVO
A) Attività artistica ed istituzionale	427.569.794	469	458.179.354	10,8 -
1) Servizi diretti	277.964.610	319	311.949.796	7,0 -
- concerti MTV	114.699.817	110	90.628.864	19,4 -
- concerti estivi, S.M.S., saggi	136.434.184	140	117.050.355	22,9 -
- vendita programmi di sala e pubblicazioni	10.190.404	10	8.780.358	1,2 -
- opera <i>Il Turco in Italia</i> (1999)	3.822.065			
- opera <i>La Cenerentola</i> (2000)		27	13.944.464	13,1 -
- corrispettivi biglietti omaggio	2.118.000		66.304.044	66,3 +
- concerti per i bambini	1.067.135	2		2,0 -
- Università per progetto <i>Parole e Musica</i>	9.633.005	15	15.241.711	0,3 +
- Convegno Belliniano - Università		15		15,0 -
2) Altri proventi	149.605.184	150	146.229.558	3,8 -
- tasse di frequenza corsi	149.605.184	150	146.229.558	3,8 -
B) Gestione dei contributi	3.759.000.000	4.295	4.175.126.868	119,9 -
3) Contributi ordinari	2.465.000.000	2.505	2.455.000.000	50,0 -
- Fondazione Monte dei Paschi di Siena	2.200.000.000	2.200	2.200.000.000	-
- Regione Toscana	130.000.000	130	80.000.000	50,0 -
- Provincia	35.000.000	35	35.000.000	-
- Comune	40.000.000	40	40.000.000	-
- Ministero per i Beni e Attività Culturali	60.000.000	100	100.000.000	-
4) Contributi straordinari		10		10,0 -
- A.P.T.		10		10,0 -
5) Contributi specifici	1.294.000.000	1.780	1.720.126.868	59,9 -
- Dir. Gen. dello Spettacolo: didattica	520.000.000	520	520.000.000	-
- Dir. Gen. dello Spettacolo: concertistica	450.000.000	450	475.000.000	25,0 +
- Dir. Gen. dello Spettacolo: progetto Opera	210.000.000	210	210.000.000	-
- Dir. Gen. dello Spettacolo: lirica sperimentale	100.000.000	100	100.000.000	-
- Enti vari per borse di studio	12.000.000		7.159.000	7,1 +
- Contributi da diversi	2.000.000			
- Monte dei Paschi di Siena per restauri		500	407.967.868	92,0 -
C) Gestione del patrimonio	1.030.451.802	1.116	1.135.864.443	19,9 +
6) proventi patrimoniali	797.044.380	900	881.031.125	19,0 -
- locazioni immobiliari	797.044.380	900	881.031.125	19,0 -
7) proventi finanziari	233.407.422	216	254.833.318	38,9 +
- interessi su titoli	155.929.526	170	162.151.926	7,8 -
- disaggio su titoli fondo costituzione	24.900.000			
- interessi su titoli eredità Contestabile	15.359.253	40	11.782.510	28,2 -
- plusvalore GPM eredità Contestabile	12.335.241		60.047.876	60,0 +
- interessi su c/c	23.461.623	5	18.757.448	13,8 +
- interessi su c/c eredità Contestabile	15.706		780	
- interessi su anticipi imposte TFR	1.406.073	1	1.656.714	0,7 +
- utile su cambi			436.064	0,4 +
D) Altre componenti positive	1.177.161.962	920	100.958.714	819,1 -
8) sopravvenienze, insussistenze e arrotondamenti attivi	66.734.849		84.128.662	84,1 +
9) sopravvenienze attive eredità Contestabile	187.385.901			
10) utilizzo fondo spese diverse attività artistica	100.000.000	50		50,0 -
11) utilizzo fondo restauri e manut. - Palazzo Chigi Saracini	99.000.000	300		300,0 -
12) utilizzo fondo sistema informativo	9.065.058		10.573.095	10,6 +
15) utilizzo fondo manut.immobili e mobili	394.212.594	270		270,0 -
16) utilizzo fondo addeg.locali,imp.attrezz.didattiche	300.000.000	300		300,0 -
17) utilizzo fondo oneri imprevisi	18.837.000			
18) rimborsi vari	1.926.560		6.256.957	6,2 +
RENDITE E PROFITTI ATTIVITA' ISTITUZIONALI	6.394.183.558	6.800	5.870.129.379	929,9 -
E) GESTIONE CD	142.652.641		111.755.861	111,8 +
- compact disc	101.828.500		97.160.000	97,2 +
- rimanenze finali pubbl.e produzioni musicali	40.824.141		14.595.861	14,6 +
F) SPONSORIZZAZIONI	1.250.000.000	1.000	1.250.000.000	250,0 +
- sponsorizzazione Banca MPS	1.250.000.000	1.000	1.250.000.000	250,0 +
G) SERVIZI C/TERZI	14.311.285		97.355.000	97,3 +
- concerti c/terzi	12.311.285		92.355.000	92,3 +
- noleggio sala concerti	2.000.000		5.000.000	5,0 +
H) Altre componenti positive	5.513.974		7.596.023	7,6 +
1) sopravvenienze, insussistenze attive	446		2.685	
2) interessi attivi su c/c	5.458.575		7.593.338	7,6 +
3) utile su cambi	54.953			
RENDITE E PROFITTI ATTIVITA' CONNESSE	1.412.477.900	1.000	1.466.706.884	466,7 +
TOTALI DELLE RENDITE E PROFITTI	7.806.661.458	7.800	7.336.836.263	463,2 -

Fondazione
ACCADEMIA MUSICALE CHIGIANA - ONLUS
SPESA, ONERI E PERDITE

	BILANCIO CONSUNTIVO 1999	bilancio preveduto 2000	BILANCIO CONSUNTIVO AL 31.12.2000	SCOSTAMENTI SUL PREVENTIVO 2000
A) Attività artistica ed istituzionale	3.631.854.875	4.475	3.996.556.818	878,4 -
1) Spese attività artistica	3.332.768.524	4.160	3.257.378.766	902,6 -
- corsi di perfezionamento	1.265.936.094	1.600	1.184.968.285	415,0 -
- Settimana Musicale Senese	1.005.915.150	1.200	759.607.016	440,4 -
- concerti dei docenti	335.106.242	350	436.344.319	86,4 +
- Mica In Vertice	403.535.933	500	464.723.221	35,3 -
- corso opera	139.502.719	210	157.888.777	52,1 -
- Chigiana nel Mondo		50	59.296.388	9,3 +
- progetti Chigiana/Università	25.696.172	30	29.773.752	0,2 -
- concerti istituzionali	10.148.034		10.235.960	10,2 +
- pubblicazioni		15		15,0 -
- opera <i>Il Turco</i> (1999) / opera <i>La Cenerentola</i> (2000)	100.252.745	100	131.018.198	31,0 +
- concerti per i bambini	46.675.435	50		50,0 -
- Convegno Belliniano/Università		55	23.522.850	31,5 -
2) Gestione borse di studio e premi	170.716.590	153	196.116.533	47,1 +
- borse di studio ordinarie	58.520.380	100	104.368.130	4,3 +
- borse di studio Emma Contestabile	25.300.000	50	47.673.000	2,3 -
- borse di studio corso opera	56.400.000		40.504.000	40,5 +
- premio A. Casella	26.299.785			
- premio Chigiana	4.196.425	5	3.571.425	1,4 -
3) Direzione Artistica	128.368.961	160	143.061.489	16,9 -
- Direttore Artistico	106.441.400	115	108.625.920	6,4 -
- Assistente Direttore Artistico	19.140.000	25	32.169.569	7,2 +
- fondo per Direzione Artistica	2.787.561	20	2.266.000	17,7 -
B) Spese generali e di funzionamento	1.589.363.815	1.518	1.464.285.309	45,7 -
4) Retribuzioni e compensi	1.142.252.061	1.150	1.118.966.961	31,0 -
- personale Fondazione	949.594.950	1.000	981.429.931	18,6 -
- Direttore Amministrativo	89.934.721	85	85.000.000	-
- rimborso spese Consiglieri	8.690.270	10	8.344.510	1,6 -
- consulenza	92.032.200	50	44.192.520	5,8 -
- oneri aggiuntivi	1.999.920	5		5,0 -
5) Spese di funzionamento	367.111.754	360	345.318.348	14,7 -
- spese generali	166.175.027	200	156.505.759	43,5 -
- oneri finanziari	2.937.648	10	897.474	9,1 -
- oneri finanziari eredità Contestabile	221.798		121.464	0,1 +
- oneri assicurativi	37.144.500	50	37.573.300	12,4 -
- oneri tributari	135.875.953	70	122.966.135	53,0 +
- oneri tributari eredità Contestabile	2.623.494		1.604.216	1,6 +
- gestione biblioteca	22.133.334	30	25.650.000	4,4 -
C) Gestione del patrimonio	199.892.425	1.805	153.684.618	1.651,3 -
6) Manutenzione e restauri	69.481.794	1.680	46.034.646	1.634,0 -
- immobili				
- Palazzo Chigi Saracini	18.075.191	1.000	5.413.056	994,6 -
- altri	18.863.688	600	11.766.924	588,2 -
- mobili e attrezzature	1.570.392	12	3.188.026	8,8 -
- manutenzioni periodiche contrattuali	30.852.523	38	24.123.640	13,9 -
- beni storici ed artistici, manutenzioni ordinarie	120.000	30		30,0 -
- beni storici ed artistici, manutenz. straordinarie			1.563.000	1,5 +
7) adeguamento sistema informativo		10		10,0 -
8) consulenze per gestione immobili		5		5,0 -
9) altre spese beni strumentali		10		10,0 -
10) canoni leasing per sistema informativo	12.545.008		21.505.728	21,5 +
11) spese per libri, dischi e serv. fotografici	49.470.631	30	22.068.364	7,9 -
12) ammortamenti	28.394.992	70	64.055.872	5,9 -
D) Altre componenti negative	162.021.373	18	86.933.798	76,9 +
13) spese per eredità Emma Contestabile e altre donazioni	30.078.830		968.851	1,0 +
14) sopravvenienze, inasussistenze e arrotondamenti passivi	17.917.971		19.196.647	19,2 +
15) ribassi e abbuoni su biglietti	2.118.000		66.304.044	66,3 +
16) reinvestimento in fondo titoli		10		10,0 -
17) minusvalenze	4.342.139			
18) minusvalenze eredità Contestabile	80.000			
19) minusvalore GPM eredità Contestabile	2.269.366			
20) perdite presunte su titoli eredità Contestabile	40.000.000			
21) perdite presunte su titoli Fondo Dotazione	65.000.000			
22) perdite su titoli Fondo Dotazione	215.067		464.256	0,4 +
E) Accantonamenti	5.463.131.688	7.800	5.301.460.527	2.498,5 -
- fondo manutenzione immobili e impianti - altri	2.229.808.000		1.761.451.867	1.761,5 +
- fondo restauri e manutenzione - Palazzo Chigi Saracini	330.000.000		448.880.701	448,9 +
- fondo attività artistica	399.000.000		750.000.000	750,0 +
- fondo borse studio Emma Contestabile	1.500.000.000		500.000.000	500,0 +
- fondo imposte e tasse			62.570.366	62,6 +
SPESA, ONERI E PERDITE ATT. ISTITUZIONALI	7.492.131.688		7.062.911.594	
F) GESTIONE CD	82.891.666		144.383.787	144,4 +
- compact disc	64.588.252		121.897.156	121,9 +
- spese rappresentanza	2.602.200		6.204.000	6,2 +
- ri-mancanze iniziali	14.901.214		16.282.551	16,3 +
G) SPONSORIZZAZIONI	2.422.453		2.422.453	
- S'AE su sponsorizzazione	2.422.453			
H) SERVIZI C/TERZI	11.921.354		86.949.571	86,9 +
- concerti c/terzi	11.921.354		86.948.571	86,9 +
I) Altre componenti negative	9.009.568		26.718.881	26,7 +
1) sopravvenienze e inasussistenze passive	7.425.350		24.543.710	24,5 +
2) oneri finanziari	115.035		124.970	0,1 +
3) oneri tributari	1.469.183		2.050.201	2,1 +
SPESA, ONERI E PERDITE ATT. CONNESSE	185.445.841		258.052.159	258,0 +
TOTALE DELLE SPESE, ONERI E PERDITE	7.797.376.729		7.328.963.753	
AVANZO D'ESERCIZIO	9.084.729		15.872.510	
TOTALE A PAREGGIO	7.806.461.458		7.344.836.263	

ACCADEMIA MUSICALE CHIGIANA - ONLUS				
CESPITI AL 31.12.2000				
DESCRIZIONE CESPITE	VALORE AL 31.12.1999	INCREMENTI (*)	DECREMENTI (**)	VALORE AL 31.12.2000
Immobili	1.449.758.706	948.880.701	0	2.398.639.407
Palazzo	580.301.402	775.988.626	0	1.356.290.028
Altri immobili	869.457.304	172.892.075	0	1.042.349.379
Beni storici ed artistici	386.200.814	0	0	386.200.814
Mobilio, arredi, argenteria	232.908.093	0	0	232.908.093
Antichi strumenti musicali	44.000.000	0	0	44.000.000
Biblioteca musicale	47.361.175	0	0	47.361.175
Biblioteca letteraria	25.885.360	0	0	25.885.360
Autografi e dischi	6.055.006	0	0	6.055.006
Archivio fotografico	19.831.180	0	0	19.831.180
Opere arte Capp. Misericordia	10.160.000		0	10.160.000
Beni funzionali	441.729.666	48.029.294	73.227.975	416.530.985
Macchine per ufficio	54.301.716	960.000	0	55.261.716
Attrezzature teatrali	94.239.440	15.926.666	0	110.166.106
Strumenti musicali corsi	99.247.871	0	0	99.247.871
Mobili e attrezzature	60.612.844	1.083.333	0	61.696.177
Pubblicazioni in deposito	8.700.000	0	0	8.700.000
Hardware	21.433.654	629.600	0	22.063.254
Mobili eredità Contestabile	17.570.000	0	17.570.000	0
Strumenti musicali er. Contestabile	44.800.000	0	0	44.800.000
Pubblic.e produzioni musicali	40.824.141	29.429.695	55.657.975	14.595.861
Immobilizz. immateriali	12.199.528	0	6.389.564	5.809.964
Software	12.199.528	0	6.389.564	5.809.964
TOTALI	2.289.888.714	996.909.995	79.617.539	3.207.181.170
(*) INCREMENTI				
Palazzo: capitalizzate spese incrementative				
Altri immobili: capitalizzate spese incrementative				
Macchine per ufficio: fatt. Biagini n°494 del 31.3.00 e n°630 del 30.4.00;				
Attrezzature teatrali: fatt. Emporio Musicale senese n°977 del 31.7.00, n°983 del 2.8.00, G.Checacci n°125 del 13.7.00, Voltolini n°68 del 19.7.00				
Mobili e attrezzature: fatt. Bianchi n°118/008 del 25.7.00, n°1662/007 del 29.7.00;				
Hardware: fatt. SILOG srl n°2085 del 25.8.00, n°2582 del 27.10.00;				
Pubblic.e produzioni musicali: incremento per realizzazione nuovo cd (fatt. n°6711 del 11.12.00 Optimes) e decremento per vendita e omaggi cd;				
(**) DECREMENTI				
mobili Eredità Contestabile : storno a sopravvenienze passive				

ACCADEMIA MUSICALE CHIGIANA - ONLUS					
<i>FONDO AMMORTAMENTO AL 31.12.2000</i>					
DESCRIZIONE F.DO AMMORTAMENTO	VALORE AL 31.12.1999	INCREMENTI	DECREMENTI	AMMORT.2000	VALORE AL 31.12.2000
Immobili	0	0	0	0	0
Beni storici ed artistici	95.369.086	0	0	17.254.204	112.623.290
Mobilio, arredi ed argenteria	95.369.086	0	0	17.254.204	112.623.290
Antichi strumenti musicali	0	0	0	0	0
Biblioteca musicale	0	0	0	0	0
Biblioteca letteraria	0	0	0	0	0
Autografi e dischi	0	0	0	0	0
Archivio fotografico	0	0	0	0	0
Opera arte Cappella Miseric.	0	0	0	0	0
Beni funzionali	230.152.930	0	0	40.412.104	270.565.034
Macchine per ufficio	43.318.237	0	0	3.744.855	47.063.092
Attrezzature teatrali	31.951.210	0	0	27.016.991	58.968.201
Strumenti musicali corsi	99.247.869	0	0	0	99.247.869
Mobili e beni strumentali	48.510.360	0	0	5.466.727	53.977.087
Imp. e attrezz. imm. locaz.	0	0	0	0	0
Pubblicazioni in deposito	0	0	0	0	0
Hardware	7.125.254	0	0	4.183.531	11.308.785
TOTALI	325.522.016	0	0	57.666.308	383.188.324

RENDICONTO FINANZIARIO

Esercizio 2000

Saldo cassa al 31.12.99 (c/c 8767.39)		51.866.327 +
Saldo casso al 31.12.99 (c/c 108107.52)		566.557.865 +
C/c postale		257.726 +
C/c macchina affrancatrice		1.000.000 +
C/c tasse allievi (14822.16)		16.761.667 +
C/c MPS - Montepulciano / Contestabile		2.315.860 +
		638.759.445 +
Residui attivi al 31.12.1999 incassati nel 2000	2.363.791.631+	
Ratei attivi al 31.12.1999	67.030.060+	
Risconti attivi al 31.12.1999		
Entrate come da conto economico:		
Rendite e Proventi		
- attività connesse	1.452.111.023+	
- attività artistica ed istituzionale	458.179.354+	
- contributi	4.175.126.868+	
- gestione del patrimonio	1.069.311.567+	
- altre componenti al netto utilizzo fondi	8.904.068+	
	7.163.632.880+	7.163.632.880+
Entrate per partite di capitale		1.131.600+
Somme di competenza eserciz. '00 non incassate		1.559.535.645-
Ratei attivi al 31.12.2000		69.970.150-

Residui passivi al 31.12.1999 pagati nel 2000		512.341.412-
Ratei passivi al 31.12.1999		17.857.476-
Uscite come da conto economico:		
Spese ed oneri		
- attività connesse		217.228.018-
- attività artistica ed istituzionale		3.596.556.810-
- spese generali e funzionali	1.464.285.309-	
rettifica movimenti T.F.R.	67.384.569+	
perdite su titoli	464.256+	
altre rettifiche	266.489+	
		1.396.169.995-
- gestione patrimonio	153.684.610-	
rettifica ammortamenti	64.055.872+	
	89.628.738-	
- altre componenti al netto di rettifiche	70.495.398-	
	160.124.136-	160.124.136-
Uscita per aumento ns. depositi cauzionali		1.612.775-
Entrata per rimborso titoli fondo dotazione		357.636.986+
Uscita per acquisto titoli fondo dotazione		377.534.816-
Uscite per spese in c/capitale		967.480.300-
Somme di competenza esercizio '00 non pagate		397.597.909+
Ratei passivi al 31.12.00		18.225.433+
Saldo cassa al 31.12.00 (c/c 108107.52)		1.512.271.069 +
Saldo cassa al 31.12.00 (c/c 8767.39)		592.835.188 +
C/c postale		194.206 +
C/c macchina affrancatrice		6.383.191 +
C/c tasse allievi (14822.16)		19.710.757 +
		2.131.394.411 +

PROSPETTO RESIDUI ATTIVI AL 31.12.2000

Residui attivi di competenza esercizi precedenti non incassati al 31.12.00

	31.12.1999	Riscossi al 31.12.2000	Da riscuotere
Direz. Gen. Spettacolo-Lirica Speriment.98	20.000.000	20.000.000	-
Direz. Gen. Spettacolo-Corso Opera 98	42.000.000	42.000.000	-
Direz. Gen. Spettacolo-Concertistica 98	86.000.000	86.000.000	-
Direz. Gen. Spettacolo-Didattica 98	104.000.000	104.000.000	-
Direz. Gen. Spettacolo-Lirica Speriment.99	20.000.000	-	20.000.000
Direz. Gen. Spettacolo-Corso Opera 99	42.000.000	-	42.000.000
Direz. Gen. Spettacolo-Concertistica 99	90.000.000	-	90.000.000
Direz. Gen. Spettacolo-Didattica 99	104.000.000	-	104.000.000
Siae per borse di studio 99	10.000.000	10.000.000	-
Fondazione MPS contributo 99	1.555.629.240	1.555.629.240	-
	<u>2.073.629.240</u>	<u>1.817.629.240</u>	<u>256.000.000</u>

Residui attivi di competenza dell'esercizio 2000 non incassati al 31.12.2000

Dir. Gen. Spettacolo - 20% contributo Didattica 2000	104.000.000
Dir. Gen. Spettacolo - 20% contributo Concertistica 2000	95.000.000
Dir. Gen. Spettacolo - 20% Corso opera 2000	42.000.000
Dir. Gen. Spettacolo - 20% Lirica Sperimentale 2000	20.000.000
Totale	<u>261.000.000</u>

Associazione Multirifrazione	2.100.000
Fondazione Monte dei Paschi di Siena - contributo 2000	<u>1.097.854.770</u>

Crediti (vedi elenco allegato n. 4)	500.904.237
-------------------------------------	-------------

Totale generale residui attivi **2.117.859.007**

RACCORDO CON VOCI DI BILANCIO

Immobilizzazioni finanziarie al netto di depositi cauzionali	263.100.000
--	-------------

Contributi da incassare	1.353.854.770
-------------------------	---------------

Crediti	<u>500.904.237</u>
---------	--------------------

TOTALE **2.117.859.007**

PROSPETTO RESIDUI PASSIVI AL 31.12.2000

Residui passivi di competenza esercizi precedenti non pagati al 31.12.00

	31.12.1999	Pagati al 31.12.2000	Da pagare
Fornitori diversi (vedi allegato n. 5)	217.218.083	214.927.583	2.290.500
Fornitori note e fatture da ricevere	141.045.699	141.045.699	-
Servizio riscossione tributi	53.669.000	53.669.000	-
INPS, INAIL, INPDAP, CISL contr. da versare	35.342.562	35.342.562	-
ENPALS contributi artisti	7.729.000	7.729.000	-
Abbonamenti MIV	48.551.500	48.551.500	-
Inquilini creditori	12.294.900	10.991.900	1.303.000
Monte dei Paschi creditore	84.168	84.168	-
Totale	515.934.912	512.341.412	3.593.500

Residui passivi di competenza esercizio 2000 non pagati al 31.12.00

		da pagare al 31.12.2000
Fornitori diversi (vedi allegato n°5)		134.046.099
Fornitori note e fatture da ricevere (vedi allegato n°6)		77.122.041
Servizio riscossione tributi		83.412.000
INPS, INAIL, INPDAP e CISL. contributi da versare	attività istituz attività connesse	36.273.357 333.000
ENPALS contributi artisti		36.606.357 25.489.000
Abbonamenti MIV		34.221.512
Inquilini creditori		625.900
Erario c/IVA	credito attività istituzionale debito attività connesse	- 236.593.674 + 241.968.674
Totale		5.375.000 (*) 396.897.909

TOTALE RESIDUI PASSIVI

400.491.409

RACCORDO CON VOCI DI BILANCIO

PASSIVITA'

D) Debiti correnti

1) Fornitori	152.723.781
2) Debiti tributari e verso istituti previdenziali	145.174.357

E) Altre passività

abbonamenti MIV	34.221.512
inquilini creditori	1.928.900

G) Gestione CD, Sponsorizzazione, Servizi c/terzi

1) Fornitori	60.734.859
2) Debiti tributari e verso istituti previdenziali	INPS 333.000 Erario c/ IVA 5.375.000 (*)
	5.708.000

TOTALE

400.491.409

DETTAGLIO CREDITI DELL'ESERCIZIO 2000

ATTIVITA' ISTITUZIONALI 387.491.288

Enti vari per fatture da incassare:

- Monte dei Paschi di Siena Economato 8.706.450

Clienti:

- Banca Monte dei Paschi di Siena spa 2.224.000
 - Università degli Studi di Siena 5.293.200
 - Associazione Orchestra da Camera di Siena 852.000
 - Ministero Beni Attività Culturali-Soprint.Siena 5.000.000
 - Nicotra Giacinta (debito attività istituzionali) - 208.044

13.161.156

Diversi:

- OLSCHKI vendita pubblicazione Chigiana 371.390
 - INPS da rimborsare da cong.mod.730/98 16.000

387.390

Erario c/IVA 236.593.674

Erario c/ ritenute 7.647.000

Erario ritenute in acconto - IRPEG 7.331.000

Erario ritenute in acconto - IRAP 46.455.000

Credito di imposta per anticipo TFR 48.482.902

Nostrri inquilini debitori 7.394.100

Anticipi a fornitori:

- Bennici Aldo 10.776.480
 - Conto Economale 556.136

11.332.616

ATTIVITA' CONNESSE 113.412.949

Clienti:

- Cassa Mutua Assistenza MPS 42.408.000
 - Cassa di Previdenza e Assistenza MPS 1.824.000
 - Banca MPS Spa 68.400.000
 - Cassa di Previdenza e Assistenza MPS
 (fattura da emettere) 380.000

113.012.000

Diversi:

Anticipi a fornitori:

- Staatliche K.Dresden 400.949

TOTALE CREDITI 500.904.237

DETTAGLIO DEBITI CORRENTI DELL'ESERCIZIO 2000

Fornitori diversi

<i>Attività Istituzionali</i>		100.352.689
Tipografia Senese	7.980.000	
Bonucci Cartoleria	36.250	
AL.SA.BA grafiche srl	9.218.760	
F.lli Soldati di Soldati R.A. & C. snc	4.521.600	
Dhl International srl (residuo 1999)	59.000	
Cooperativa V.O.L.P.E.	3.220.020	
Emporio musicale senese sas	1.060.000	
United Parcel Service srl	53.460	
Jolly Hotels spa	525.000	
Zelig srl	7.450.290	
Biagini Giulio & C. snc	450.000	
Servizio Riscossione Tributi Siena - N.U.	16.846.000	
Burchi Guido	242.083	
I.N.P.S. sede di Siena	24.000	
Direzione Provinciale PP.TT. Siena	24.000	
Calocchi Silvia	200.000	
Goretti Laura	199.680	
Guidotti Fosca	135.000	
Polverelli Laura	1.380.500	
Pinzauti Leonardo (residuo 1999)	625.000	
Lendo Production sas	480.000	
Centro Farc srl	740.280	
Fagas di Landozzi Elío & C. sas	73.440	
Clean Service Soc.Coop. a r.l.	771.840	
Mancini Cesare	250.000	
Banca Monte dei Paschi di Siena spa	2.330.688	
Casini Maria Patrizia rivendita giornali	262.100	
Fusi forniture ufficio di Fusi P. sas	359.016	
Centro Servizi srl (residuo 1999)	1.606.500	
Termoidraulica Celli Siena soc.coop. a r.l.	1.752.432	
Falegnameria Voltolini Marcello	960.000	
Falchi Massimo impianti elettrici	7.686.000	
Orselli Cesare	1.462.500	
Enel distribuzione spa	2.306.000	
Pompei 2000 srl	1.080.000	
Weatherson Alexander	315.000	
Osteria Le Logge Due snc	262.000	
Teatro Marrucino Comune di Chieti	16.680.000	
Taraborrelli Cristian	184.250	
Artsound srl	6.540.000	
 <i>Attività Connesse</i>		
OPTI.ME.S. spa	35.315.634	35.983.910
Cooperativa V.O.L.P.E.	112.140	
S.I.A.E.	67.200	
Burchi Guido	488.936	

Totale fornitori

136.336.599

**DETTAGLIO RESIDUI PASSIVI DELL'ESERCIZIO 2000
NON PAGATI AL 31.12.2000**

Fornitori

Fatture e note da ricevere		77.122.041
<i>Attività Istituzionali</i>		<i>52.371.092</i>
Bennici Aldo	9.323.600	
E.N.E.L.	20.000	
Cinotti Pietro fotografo	2.580.000	
Mancianti Arch.Claudio	7.344.000	
Il Petalo	216.000	
Electra srl	14.049.796	
Ditta Kraus Ley Laura M. restauro	2.288.000	
Sistemi Spa	95.538	
Fatt.dell' Aiola srl	2.353.162	
La Cascina Coop.scarl	810.001	
United Parcel Service srl	32.906	
Eurocart di Vanzi	2.347.423	
Conventur Siena snc	1.023.750	
Checcacci Giangastone	3.400.000	
Du.Al. trasporti sas	2.184.000	
Emporio Musicale Senese sas	166.666	
Consorzio Interc.le energia e servizi acqua	2.355.000	
Cooplat srl	1.781.250	
<i>Attività Connesse</i>		<i>24.750.949</i>
Valter B.Neri	18.000.000	
Tipografia Senese	6.150.000	
Checcacci Giangastone	200.000	
Staatliche Kunstsammlungen Dresden	400.949	

LIRICA SPERIMENTALE
"LA CENERENTOLA"

Uscite

Cachet artisti	37.452.000
Contributi previdenziali artisti	4.507.586
Personale Tecnico	39.617.000
Contributi previdenziali tecnici	8.446.991
Fitto locali di spettacolo	8.180.000
Spese tipografia e pubblicità	4.790.400
SIAE	1.824.730
Allestimenti scenici	22.799.641
Personale di sala	615.850
Accordatura strumenti	600.000
Trasporti e facchinaggi	2.184.000
Totale complessivo	131.018.198

Entrate

Contributo Ministero	100.000.000
Incasso serata	13.944.464
Totale complessivo	113.944.464

CORSO SPECIALE D'OPERA

Uscite

Compensi	102.496.000
Contributi previdenziali	1.109.537
spese varie (compresi trasporti)	40.374.665
Nolo sedi svolgimento corsi	13.908.575
	<hr/>
	157.888.777
Borse di studio	40.504.000
	<hr/>
Totale complessivo	198.392.777

Entrate

Contributo Ministero	210.000.000
----------------------	-------------

CONCERTI C/ TERZI

Uscite

27.04.2000	UNIVERSITA' DEGLI STUDI DI SIENA	8.047.476
23.05.2000	BANCA MONTE DEI PASCHI DI SIENA SPA	9.031.442
26.05.2000	AZIENDA DI PROMOZIONE TURISTICA	7.688.167
29.06.2000	BANCA MONTE DEI PASCHI DI SIENA SPA	57.906.984
13.10.2000	ROTARY INTERNATIONAL	4.275.502
	totale	86.949.571

Entrate

27.04.2000	UNIVERSITA' DEGLI STUDI DI SIENA (f.25/00)	8.717.000
23.05.2000	BANCA MONTE DEI PASCHI DI SIENA SPA (f.32/00)	11.031.000
26.05.2000	AZIENDA DI PROMOZIONE TURISTICA (f.31/00)	8.607.000
29.05.2000	BANCA MONTE DEI PASCHI DI SIENA SPA (f.1063/00)	60.000.000
13.10.2000	ROTARY INTERNATIONAL (f.1560/00)	4.000.000
	totale	92.355.000

FONDAZIONE ACCADEMIA MUSICALE CHIGIANA ONLUS

INCASSO TASSE ALLIEVI - ANNO 2000

Descrizione	tasse iscrizione	tasse frequenza effettivi	tasse frequenza uditori
CORSO SPECIALE D'OPERA	910.000		
DIREZIONE ORCH.-LIRICA (GELMETTI)	2.680.000	4.070.000	540.000
DIREZIONE ORCH.-SINFONICA (GELMETTI)	4.600.000	12.441.000	1.800.000
CANTO (S.VERRET)	1.960.000	7.995.000	2.488.000
CANTO (KABAIVANSKA)	2.380.000	3.491.000	1.408.000
MUSICA DA CAMERA (K.HARADA)	910.000	5.456.000	243.000
MUSICA DA CAMERA (TRIO DI TRIESTE)	2.100.000	5.166.000	162.000
MUSICA DA CAMERA (A.MEUNIER)	1.820.000	5.836.000	
CHITARRA (O.GHIGLIA)	2.310.000	16.220.000	828.000
VIOLINO (G.CARMIGNOLA)	1.120.000	5.456.000	439.000
VIOLINO (B.BELKIN)	1.610.000	6.906.000	514.000
VIOLINO (U.UGHI)	770.000	2.277.000	488.000
VIOLONCELLO (M.BRUNELLO)	1.050.000	4.960.000	486.000
ARPA (S.MILDONIAN)	350.000	1.670.000	
COMPOSIZIONE (A.CORGHI)	980.000	3.880.000	189.000
PIANOFORTE (M.CAMPANELLA)	1.190.000	3.850.000	1.530.000
PIANOFORTE (J.ACHUCARRO)	2.310.000	3.360.000	272.000
CLARINETTO (A.PAY)	840.000	6.941.000	311.000
FLAUTO (P.GALLOIS)	420.000	2.075.000	
QUARTETTO D'ARCHI (P.FARULLI)	1.120.000	5.328.000	360.000
VIOLA (J.BASHMET)	1.190.000	2.800.000	675.000
CLAVICEMBALO (C.ROUSSET)	770.000	3.377.000	298.000
TOTALE TASSE	33.390.000	113.555.000	13.031.000

Riepilogo:	
tasse iscrizione	33.390.000
tasse frequenza effettivi	113.555.000
tasse frequenza uditori	13.031.000
tasse allievi non ammessi e/o ritirati	1.856.000
totale	161.832.000
biglietti giornalieri ai vari corsi	13.644.000
totale tasse	175.476.000
-IVA	29.246.000
+ arrotondamenti	- 442
totale (come da bilancio)	146.229.558

ACCADENIA MUSICALE CHIGIANA
S I E N A

Statistica Allievi per Corso 2000

CORSI	EFFETTIVI				UDITORI			
	ISCRIZIONI pervenute	Allievi esaminati	Allievi accettati	SITUAZIONE DEFINITIVA	ISCRIZIONI pervenute	Allievi presentati	Allievi Pass.Udit.	SITUAZIONE DEFINITIVA
DIREZIONE ORCHESTRA-LIRICA (GELMETTI)	29	26	12	12	4	2	2	3
DIREZIONE ORCHESTRA-SINFONICA (GELMETTI)	58	55	17	15	3	1	2	3
CANTO (S.VERRETT)	30	27	14	14	3	3	5	8
CANTO (R.KABAIVANSKA)	48	30	12	11	4	3	5	8
MUSICA DA CAMERA (K.HARADA)	15	14	14	11	3	1	0	1
MUSICA DA CAMERA (TRIO DI TRIESTE)	41	33	24	24	1	0	1	1
MUSICA DA CAMERA (A.MEUNIER)	33	24	24	23	0	0	0	0
CHITARRA (O.GHIGLIA)	36	32	26	26	1	1	2	3
VIOLINO (G.CARNIGNOLA)	17	16	11	11	1	1	1	2
VIOLINO (B.BELKIN)	28	23	16	15	1	1	1	2
VIOLINO (U.UGHI)	16	12	10	10	5	4	0	4
VIOLONCELLO (M.BRUNELLO)	18	15	10	10	2	1	1	2
ARPA (S.MILDONIAN)	8	5	5	5	0	0	0	0
COMPOSIZIONE (F.DONATONI)	3	0	0	0	0	0	0	0
COMPOSIZIONE (A.CORCHI)	14	14	12	10	1	1	0	1
PIANOFORTE (V.CAMPANELLA)	19	17	9	9	2	2	4	6
PIANOFORTE (J.ACHUCARRO)	41	28	12	12	3	1	1	2
CLARINETTO (A.PAY)	14	12	12	11	1	1	0	1
FLAUTO (P.GALLOIS)	8	5	5	5	2	0	0	0
FLAUTO (A.NICOLET)	17	0	0	0	1	0	0	0
QUARTETTO D'ARCHI (P.FARULLI)	20	16	16	16	3	2	0	2
VIOLA (J.BASHMET)	20	13	10	10	6	5	0	5
CLAVICEMBALO (C.ROUSSET)	11	11	11	11	4	2	0	2
TOTALI	544	428	282	271	51	32	25	56

ACCADEMIA MUSICALE CHIGIANA
S I E N A

allegato n. 9/3

Statistica Allievi per Nazionalità 2000

NAZIONALITA'	EFFETTIVI				UDITORI			
	ISCRIZIONI !pervenute	Allievi !esaminati	Allievi !accettati	SITUAZIONE !DEFINITIVA	ISCRIZIONI !pervenute	Allievi !presentati	Allievi !Pass.Udit.	SITUAZIONE !DEFINITIVA
ALBANIA	1	1	1	1	0	0	0	0
ARGENTINA	11	8	7	7	0	0	0	0
ARNENTIA	2	2	2	2	0	0	0	0
AUSTRALIA	4	3	3	2	0	0	0	0
AUSTRIA	7	4	4	3	1	0	0	0
BELGIO	2	1	1	1	0	0	0	0
BIELORUSSIA	3	0	0	0	0	0	0	0
BULGARIA	2	1	1	1	0	0	0	0
CANADA	7	7	4	4	0	0	1	1
CINA - REPUBBLICA POPOLARE	2	2	2	2	1	1	0	1
CIPRO	1	1	0	0	0	0	0	0
COLOMBIA	1	1	0	0	1	0	0	0
COREA DEL SUD	41	25	7	6	3	0	3	3
COSTA RICA	1	0	0	0	0	0	0	0
CROAZIA	2	2	0	0	0	0	2	2
DANIMARCA	1	1	1	1	1	1	0	1
ECUADOR	1	0	0	0	0	0	0	0
FILIPPINE	1	0	0	0	0	0	0	0
FINLANDIA	1	1	1	1	0	0	0	0
FRANCIA	17	15	11	11	0	0	0	0
GERMANIA	10	9	5	9	0	0	0	0
GIAPPONE	53	45	37	37	9	6	3	9
GRAN BRETAGNA	7	7	3	2	0	0	1	1
GUAYANA FRANCESE	0	0	0	0	0	0	0	0
INDONESIA	0	0	0	0	0	0	0	0
IRLANDA	1	1	1	1	1	1	0	1
ISRAELE	5	5	3	2	0	0	0	0
ITALIA	255	204	130	125	18	13	8	21
JUGOSLAVIA	2	1	1	1	0	0	0	0
LETONIA	1	1	0	0	0	0	1	1
MACEDONIA	1	0	0	0	0	0	0	0
MESSICO	4	3	1	1	4	1	0	1
NORVEGIA	0	0	0	0	2	2	0	2
OLANDA	4	4	4	3	0	0	0	0
PARAGUAY	1	1	1	1	0	0	0	0
POLONIA	21	13	8	8	0	0	1	1
PORTOGALLO	2	0	0	0	0	0	0	0
REP. CECA	2	2	1	1	0	0	1	1
ROMANIA	5	5	5	5	0	0	0	0
RUSSIA	2	2	2	2	0	0	0	0
SLOVACCA REPUBBLICA	0	0	0	0	0	0	0	0
SLOVENIA	1	0	0	0	0	0	0	0
SPAGNA	15	11	6	6	1	1	2	2
STATI UNITI D'AMERICA	24	21	15	15	0	0	2	2
SVEZIA	2	2	1	1	1	1	0	1
SVIZZERA	12	11	7	7	0	0	0	0
TAIWAN	3	3	0	0	5	3	0	3
TURCHIA	1	1	1	1	1	1	0	1
UCRAINA	1	0	0	0	1	0	0	0
UNGHERIA	1	1	1	1	0	0	0	0
VENEZUELA	0	0	0	0	1	1	0	1
T O T A L I	544	428	282	271	51	32	25	56

MICAT IN VERTICE 2000

Manifestazione	data	abbonamenti	biglietti venduti	omaggi	incasso lordo
Cominati	14 gennaio	139	93	22	5.070.000
Europa Galante	21 gennaio	108	125	36	4.683.500
Quartetto Sostakòvic	28 gennaio	139	71	13	4.325.000
Lu/Vichi	11 febbraio	139	74	24	4.530.000
Tsunoda/Almonte	18 febbraio	108	55	19	3.233.500
Solisti di Mosca	25 febbraio	262	113	50	8.822.500
Ensemble Mullova	6 marzo	262	87	46	8.402.500
Ju Jim	24 marzo	108	76	25	3.668.500
Coro dei Monaci Abbazia di Sant'Antimo	31 marzo	108	127	51	4.798.000
Coro Orchestra "G. Verdi"	7 aprile	262	138	49	10.507.500
Orchestra della Toscana	21 aprile	262	198	88	12.197.500
Sokola	28 aprile	262	54	26	7.337.500
Orchestra e Coro Maggio Musicale Fiorentino	22 novembre	287	173	91	7.531.838
Shana Downes/Avi Downes	30 novembre	207	46	34	3.989.838
Stanislav Bunin	7 dicembre	239	154	33	6.549.838
Boris Belkin/Folco Vichi	15 dicembre	239	98	42	5.427.838
TOTALI		1.311	1.682	649	101.075.852
			Iva omaggi	1.258.090	
			Iva	9.188.696	- 10.446.786
			Arrot.		- 202
			Totale al netto di IVA		90.628.864
	incasso da vendita programmi e guardaroba			4.004.000	
	IVA			- 666.695	
			<i>totale</i>		3.337.305
			totale		93.966.169

totale presenze concerti MIV 2000 = 3.642

CONCERTI ESTIVI 2000

Manifestazione	data	biglietti venduti	omaggi	incasso lordo
Prosseda/Pozzi	10 luglio	46	8	690.000
Orchestra della Toscana	13 luglio	105	81	1.330.000
Campanella	15 luglio	202	63	4.632.000
Rachlin/Golan	16 luglio	171	125	3.130.000
Maestri e Allievi Chigiani	17 luglio	78	34	2.340.000
Maestri e Allievi Chigiani	29 luglio	349	81	8.020.000
Gallois/Vichi	31 luglio	105	65	2.106.000
Bashment/Muntjan	2 agosto	236	131	4.372.000
Festival Orchestra di Sofia	6 agosto	337	172	7.560.000
Achucarro	12 agosto	572	100	13.356.000
Shoji	14 agosto	128	66	1.752.000
Maestri e Allievi Chigiani	20 agosto	208	78	2.714.000
Festival Orchestra di Sofia	23 agosto	374	169	17.425.000
Quartetto Dafò	24 agosto	70	10	350.000
Rousset	25 agosto	46	53	557.000
Concerto Allievi Classe Direzione Orchestra	26 agosto	95	5	475.000
Allievi Chigiani Classe Musica da Camera	30 agosto	71	3	355.000
TOTALI		3.193	1.244	71.164.000
		Iva omaggi	1.648.693	
		Iva	6.469.270	- 8.117.963
		Arrot.		- 2.032
		Totale al netto di Iva		63.044.005
incasso da vendita programmi e guardaroba			2.993.000	
IVA			- 498.836	
				2.494.164
		totale		65.538.169

totale presenze concerti estivi 2000 = 4.437

SETTIMANA MUSICALE SENESE 2000

Manifestazione	data	biglietti venduti	omaggi	incasso lordo
Orchestra S. Cecilia	21 luglio	400	265	13.845.000
Orchestra e coro Maggio Mus. Fiorentino	22 luglio	315	197	11.970.000
Maestri Chigiani	23 luglio	255	147	5.750.000
Coro femminile Maggio Mus. Fiorentino	24 luglio	139	84	3.415.000
Carmignola /Marcon	25 luglio	166	100	2.858.000
Novecento e oltre	25 luglio	62	80	1.105.000
Il Complesso Barocco	26 luglio	206	127	5.490.000
Musicians of the Globe	27 luglio	149	91	3.650.000
Athetis: Chorus Academia de li Musici	28 luglio	200	106	5.165.000
TOTALE		1892	1197	53.293.000
		Iva omaggi	3.134.970	
		Iva	4.844.764	- 7.979.734
		Arrot.		- 596
		Totale al netto di Iva		45.312.670
incasso da vendita programmi e guardaroba			2.295.000	
IVA			382.501	
		totale		1.912.499
		totale		47.225.169

presenze concerti Settimana Musicale Senese 2000 = 3.089

LIRICA SPERIMENTALE 2000

La Cenereotola di G. Rossini

Manifestazione	data	biglietti venduti	omaggi	incasso lordo
La Cenereotola	18 dicembre	325	156	8.361.000
La Cenereotola	20 dicembre	281	123	7.609.000
TOTALE		606	279	15.970.000
		Iva su omaggi	574.108	
		Iva	1.451.857	- 2.025.965
		Arr.		+ 429
		Totale al netto di Iva		13.944.464
incasso da vendita programmi e guardaroba			798.000	
IVA			- 133.000	
		totale		665.000
		Totale al netto Iva		14.609.464

presenze alle rappresentazioni della Cenereotola 2000 = 885

SAGGI FINALI DI CLASSE


Manifestazione	data	biglietti venduti	omaggi	incasso lordo
Conc. fin. cl. di direttore orchestra (Gelmetti)	14 luglio	96	57	480.000
Concerto finale classe di arpa	24 luglio	35		175.000
Conc. fin. cl. di musica da camera (Harada)	26 luglio	42		210.000
Concerto finale cl. di violino (Carmignola)	27 luglio	53	3	265.000
Concerto finale classe violoncello	28 luglio	49		245.000
Concerto finale classe di canto (Verret)	30 luglio	217		1.085.000
Concerto finale classe di chitarra	01 agosto	122	11	610.000
Concerto finale classe di flauto	03 agosto	48		240.000
Con. fin. cl. di pianoforte (Campanella)	08 agosto	133		665.000
Concerto finale classe di viola	10 agosto	83	3	430.000
Concerto finale classe di clarinetto	11 agosto	39		195.000
Conc. fin. cl. di mus. cam. (De Rosa/Zanett.)	11 agosto	78		390.000
Concerto finale classe di violino (Belkin)	13 agosto	133		665.000
Conc. fin. cl. di pianoforte (Achucarro)	18 agosto	161		805.000
Concerto finale classe di quartetto d'archi	24 agosto	64	10	320.000
Concerto finale classe di violino (Ughi)	27 agosto	111		555.000
Concerto finale classe di composizione	28 agosto	52	2	260.000
Conc. fin. cl. direzione orchestra (Gelmetti)	29 agosto	170	17	850.000
Conc. fin. cl. musica da camera (Meunier)	30 agosto	34		170.000
Concerto finale classe di clavicembalo	31 agosto	27	14	135.000
Concerto finale classe canto (Kabaivanska)	31 agosto	166	10	830.000
TOTALE		1.913	127	9.580.000
		Iva omaggi	14.554	
		Iva	873.549	- 888.093
		Arr.		+ 1.773
		tot. al netto Iva		8.693.680

totale presenze saggi corsi estivi 2000 = 2.040

TOTALE PRESENZE 2000 = 14.093

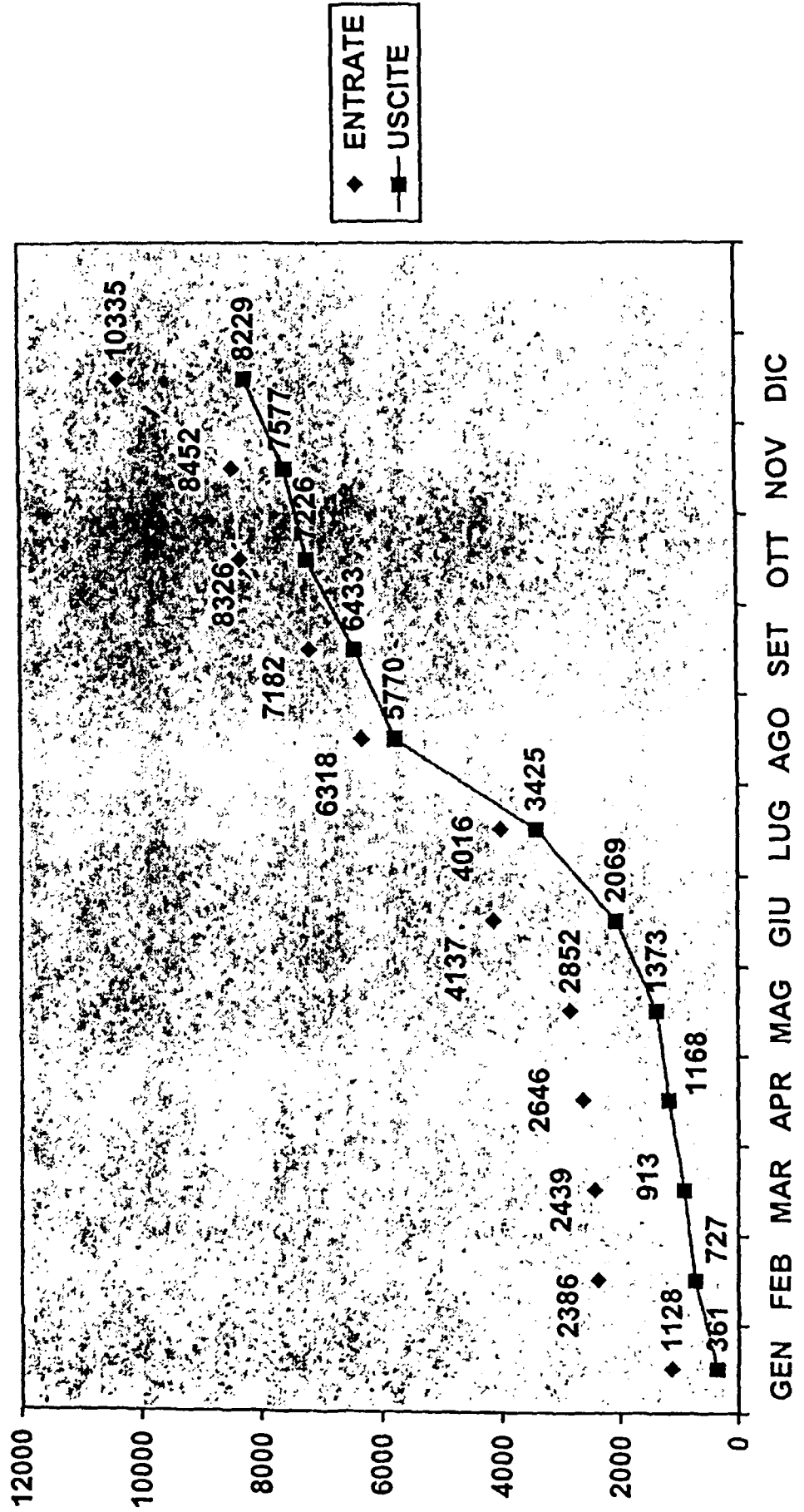
allegato n. 11/1

Saldi di cassa 1999 - 2000



allegato n. 11/2

Entrate - Uscite 2000



ANNO 1999
VISITE GUIDATE
al PALAZZO CHIGI SARACINI
ed alla COLLEZIONE DI OPERE D'ARTE

ACCADEMIA MUSICALE CHIGIANA	MONTE DEI PASCHI DI SIENA
21 visite 221 presenze	48 visite 570 presenze

totale
69 GRUPPI
791 VISITATORI

RELAZIONE DEL COLLEGIO DEI CENSORI AL BILANCIO CONSUNTIVO 2000

Il bilancio consuntivo per l'anno 2000, redatto conformemente allo schema approvato con delibera del Consiglio di Amministrazione in data 16 febbraio 1994, e corredato dagli allegati per cespiti, fondi ammortamento, prospetto residui, dettaglio crediti, dettaglio residui passivi e rendiconto finanziario, presenta nelle macro componenti della Situazione patrimoniale risultanze tali che nel complesso hanno determinato un incremento di circa 1.700 milioni rispetto alla situazione accertata nel consuntivo 1999, attribuibile come segue :

a) variazioni nelle attività

- per segno in diminuzione, alle componenti “beni immateriali” per 6 milioni, “contributi da incassare” per 463 milioni, “crediti” per 58 milioni, “liquidità” per 952 milioni, “beni funzionali” per 26 milioni e per la *gestione cd, sponsorizzazione, servizi c/terzi* “crediti” 294 milioni.
- per segno in aumento, alle componenti “beni funzionali” per 1 milione, per “immobilizzazioni finanziarie” per 7 milioni, per ratei risconti per 3 milioni e per la *gestione cd, sponsorizzazioni, servizi c/terzi* “liquidità” per 541 milioni

b) variazioni nelle passività

- per segno in diminuzione, alle componenti “debiti correnti” per 99 milioni, “altre passività” per 25 milioni.
- per segno in aumento, alle componenti “patrimonio netto” per 968 milioni, “fondi per rischi ed oneri” per 778 milioni, “trattamento fine rapporto” per 67 milioni, per la *gestione cd, sponsorizzazione, servizi c/terzi* per 4 milioni.

variazioni che trovano analitica espressione nella relazione del Direttore amministrativo e negli allegati sopraddecati cui si rinvia.

L'avanzo di esercizio è perciò, quale dalla sommatoria algebrica di dette variazioni, di circa £. 16, che trova analitica dimostrazione nel Conto economico.

In esso, per la parte delle **rendite e proventi**, le movimentazioni che hanno contribuito al risultato d'esercizio sono in particolare, per la “gestione attività artistica ed istituzionale”, nei *servizi diretti* con una generale flessione rispetto ai valori preventivati (- 60 milioni circa), tenuto presente che la posta relativa ai “corrispettivi biglietti omaggio” di 66 milioni è da considerarsi, per l'appostazione di analoga voce nelle **spese, oneri e perdite**, una partita di giro e per *altri proventi* la conferma dei dati esposti in preventivo (solo - 4 milioni).

Per la “gestione contributi” si hanno, invece, movimentazioni in diminuzione di circa 120 milioni, di poco inferiori al preventivato. C'è da rilevare, però, che le stesse sono superiori per circa 426 milioni rispetto all'esercizio 1999, dovuto unicamente ad un maggior contributo del Monte dei Paschi di Siena finalizzato a restauri alcuni immobili di proprietà della Fondazione.

La “gestione del patrimonio” presenta per i *proventi patrimoniali* una flessione di circa 19 milioni, mentre per i *proventi finanziari* si ha un aumento di circa 39 milioni. Rispetto all'esercizio 1999, però, i *proventi patrimoniali* hanno dato, per i rinnovi interessanti in particolare i locali in locazione al Monte dei Paschi, un incremento di 84 milioni.

Per le “altre componenti positive” si ha, come per gli anni precedenti, una consistente flessione di circa 819 milioni rispetto sempre al preventivato di 920 milioni, da attribuire principalmente al mancato utilizzo dei fondi restauro, manutenzione immobili e mobili,

adeguamento locali e per impianti e oneri imprevisti, che diventa molto più consistente se si fa il raffronto con l'esercizio 1999, ove furono presenti sopravvenienze attive per l'eredità Contestabile.

Infine, per le "attività connesse", non previste per l'anno 2000, si sono realizzati introiti per circa 111 milioni, prevalentemente dovuti per CD, e per maggiore importo di 250 milioni per sponsorizzazione erogati dal Monte dei Paschi di Siena.

La risultanza totale del **conto economico** evidenzia, perciò, a seguito di quanto sopra indicato, un totale di risorse inferiori per circa 463 milioni rispetto al preventivato e al consuntivo dell'esercizio 1999.

A fronte delle risorse, risultate inferiori al preventivato, si hanno per la parte **Spese, oneri e perdite**, con riferimento alle *attività artistiche ed istituzionali*, una minore spesa di circa 879, concentrata, in particolare, nelle poste "corsi di perfezionamento" e "S.M.S."

Contenute risultano, invece, le riduzioni per *spese generali e di funzionamento* ammontanti a circa 46 milioni, ripartite in parti uguali tra le voci "retribuzioni e compensi", nonché "spese di funzionamento".

Per la "gestione patrimonio", poiché non sono stati utilizzati, come già rilevato in precedenza, i relativi fondi, si ha una notevole riduzione ammontante a circa 1.651 milioni.

Tra le "altre componenti negative" l'aumento di circa 77 milioni è dovuto principalmente a "ribassi e abbuoni sui biglietti" ammontanti a circa 66, che però costituiscono, come innanzi rilevato, partita di giro con la corrispondente voce nella parte **rendite e proventi**.

Infine, nella parte "accantonamenti" si hanno le costituzioni di fondi, non previste per l'anno 2000, ammontanti a circa 1.761 milioni, attribuiti, in particolare, al fondo manutenzioni immobili e impianti per 449 milioni, al fondo restauri e manutenzione palazzo Chigi per 750 milioni e al fondo attività artistica per 500 milioni, che sono finalizzati ad interventi che dovrebbero avere compiuta esecuzione superato il procedimento burocratico per le concessioni edilizie, mentre il fondo attività artistica è a carattere prudenziale, considerato che sono in corso provvedimenti legislativi per quanto riguarda le contribuzioni da parte del Ministero dei Beni Culturali.

In "gestione CD" e "altre componenti negative" si ha, come per gli accantonamenti, realizzazione di introiti per circa 171 milioni, costituiti principalmente dalle poste CD e concerti c/terzi.

Gli ammortamenti sono dati da quote calcolate secondo le aliquote di legge e di ricapitalizzazione per il software.

Le risorse conseguite per le entrate e l'attenta politica sul controllo delle spese hanno consentito la chiusura della gestione con un avanzo di 16 milioni, l'incremento dei fondi, come già indicato, nonché l'incremento del capitale netto a seguito di capitalizzazione degli interventi di manutenzione straordinaria avvenute nell'esercizio 2000.

Il 10% degli interessi sui titoli della dotazione sono stati reinvestiti in acquisto di nuovi titoli.

I ratei e risconti risultano calcolati secondo il principio di competenza.


In conclusione, nel dare atto che i dati esposti nel consuntivo presentato all'approvazione del Consiglio di Amministrazione trovano conferma nelle scritture contabili, il Collegio dei Censori esprime **parere favorevole**.

Siena, 2 aprile 2001

Il Collegio dei Censori

Il Presidente

Il componente



PAGINA BIANCA

**SITUAZIONE PATRIMONIALE, CONTO ECONOMICO
AL 31 DICEMBRE 2000**

SITUAZIONE PATRIMONIALE

ATTIVITA'

IMMOBILIZZAZIONI

Patrimonio istituzionale

La voce rappresenta il patrimonio della Fondazione di cui all'art. 3 dello Statuto.

L'ammontare delle singole poste che lo compongono deriva dal valore storico dei beni pervenuti alla Fondazione dall'atto costitutivo, dalla successione del Conte Chigi Saracini e dalle implementazioni o variazioni verificatesi nel corso degli anni, nonché dai valori di realizzo di immobili e altri beni ereditati dalla Prof.ssa Emma Contestabile di Roma.

Trattasi di cespiti non soggetti ad ammortamento in quanto, considerata la loro natura, non appaiono suscettibili di deperimento di valore, mentre ne hanno conseguito un aumento a seguito di lavori di ristrutturazione eseguiti negli esercizi precedenti ed in quello recente. Sono state infatti capitalizzate spese incrementative di Lmil. 776 per il Palazzo Chigi Saracini e Lmil. 172,9 per gli altri immobili.

TITOLI (investimento Eredità Contestabile)

Paschi 98/08 75,35	201.020.000
Ducato Reddito Italia P.	199.390.000
GPM	1.103.552.050
Capitalizzazione gestione GPM	79.227.638
<i>Totale</i>	<i>1.583.189.688</i>

TITOLI FONDO DI DOTAZIONE

Saldo al 31.12.1999	2.443.323.412 +
titoli rimborsati	357.636.986 -
reinvestimento titoli	362.044.656 +
reinvestimento quota parte cedole	15.490.160 +
utile su rimborso BTP 15.7.95/00	6.505.000 +
perdita su rimborso parziale Paschi OF 93/03 X TV	464.256 -
Totale	2.469.261.986 +

(titoli rimborsati Paschi OF93/00 XTV
 BTP 15.7.95-00
 Paschi OF93/03TV)
 (titoli reinvestiti Paschi 23 00-03)

Beni funzionali

Rappresentano i beni funzionali e le attrezzature necessarie per lo svolgimento delle attività ordinarie dell'Accademia.

Nell'esercizio si sono verificate numerose variazioni, di cui elenchiamo le più significative; l'elenco completo è riportato nell'allegato 1).

(dati in milioni)

	1999	2000	
macchine da ufficio	54,3	55,3	1,0 + Biagini: acquisto calcolatrici
attrezzature teatrali	94,2	110,1	15,9 + Emporio Mus.Senese: acquisto casse e imp. audio Checcacci: acquisto panchetti pianoforti Voltolini: modifica biglietteria
mobili e attrezzature	60,6	61,7	1,1 + Bianchi: acquisto ventilatori
Hardware	21,4	22,1	0,7 - Silog: acquisto scheda computer e hub per server
mobili eredità Contestabile	17,5	0	17,5 - storno a sopravvenienze passive del valore dei mobili giacenti dal 1998 presso una casa d'aste di Roma
attività connesse:			
pubblicazioni e prod.musicali	40,8	14,5	26,3 - decremento per vendita e omaggi CD

Beni immateriali

saldo 31.12.1999	12.199.528
ammortamento	6.389.564
saldo ad oggi	5.809.964

Immobilizzazioni finanziarie

Comprendono le rimanenze dei contributi della Direzione Generale dello Spettacolo nella misura del 20% relativo all'anno 2000 (Lmil. 261) il cui incasso è previsto in esercizi successivi al 2001, nonché i depositi cauzionali. Ai crediti incagliati risulta una partita di Lmil. 2,1 quale saldo di un contributo di Lmil. 9 + IVA 19% dovuto dall'Associazione Progetto Multirifrazione per conto del Comune di Montalcino per un nostro concerto a S. Antimo nell'agosto 1996.

Contributi Direzione Generale dello Spettacolo

Fra i contributi a residuo al 2000 figurano:

20% contributo didattica 2000	L.	104.000.000
20% contributo concertistica 2000	L.	95.000.000
20% contributo corso opera 2000	L.	42.000.000
20% contributo lirica sperimentale 2000	L.	20.000.000
Totale	L.	261.000.000

Depositi Cauzionali

ENEL (cabina)	L.	3.116.775
Ministero Beni Culturali (S.Galgano)	L.	8.000.000
Ministero Beni Culturali (S.Antimo)	L.	3.000.000
TELECOM (centralino)	L.	1.150.000
C.N.R. - Consiglio Nazionale Ricerche	L.	100.000
Cauzione per nuova affrancatrice	L.	100.000
Totale	L.	15.466.775

<u>Crediti incagliati</u>	L.	2.100.000
---------------------------	----	-----------

<u>Totale immobilizzazioni finanziarie</u>	L.	278.566.775
--	----	--------------------

ATTIVO CIRCOLANTE

Contributi da incassare

20% Direzione Generale Spettacolo didattica 1999	L.	104.000.000
20% Direzione Generale Spettacolo concertistica 1999	L.	90.000.000
20% Direzione Generale Spettacolo corso opera 1999	L.	42.000.000
20% Direzione Generale Spettacolo lirica sperimentale 1999	L.	20.000.000
<i>totale</i>	L.	<i>256.000.000</i>
Contributo Fondazione Monte dei Paschi di Siena 2000	L.	1.097.854.770
TOTALE	L.	1.353.854.770

Crediti

Il dettaglio dei crediti è riportato nell'allegato n. 4. Molte delle partite indicate risultano incassate nei primi mesi del 2001.

Una precisazione circa la voce Erario c/IVA: essa è riportata nelle ATTIVITA' per Lire 236.593.674 (punto B 6 quadro "Attivo Circolante") e per Lire 241.968.674 nelle PASSIVITA' (punto G 2 "Attività Connesse - Debiti tributari"). Per effetto della sponsorizzazione Banca Monte Paschi spa di Lmil. 1.250 si è originato infatti un debito "attività connesse" verso Erario c/IVA. La differenza tra le cifre suddette determina l'esatta posizione nei confronti dell'Erario e cioè un debito di Lire 5.375.000, versate il 16.1.2001. La situazione trova ulteriore, chiaro riferimento nel prospetto "residui passivi" (cfr. allegato n. 3/2) nel quale gli importi suddetti sono riportati in somma algebrica.

Liquidità

Elenchiamo i diversi saldi:

attività istituzionali	
c/c MPS 111/108107.25	L. 1.512.271.069
c/c MPS 14822.16 tasse allievi	L. 19.710.757
conto corrente postale - affrancatrice	L. 6.383.191
conto corrente postale	L. 194.206
<i>totale parziale</i>	L. <u>1.538.559.223</u>
attività connesse	
c/c MPS 3/8767.12	L. 592.835.188
TOTALE LIQUIDITA'	L. <u>2.131.394.411</u>

L'andamento finanziario è oggetto di approfondita trattazione nell'apposito paragrafo (vedi pag. 12 della relazione e all. 3).

RATEI E RISCOINTI ATTIVI

I ratei attivi (Lmil. 70) sono originati da cedole con incasso posticipato. Non figurano risconti attivi.

PASSIVITA'

PATRIMONIO NETTO

La voce capitale netto viene aumentata in riferimento a quanto indicato nelle “attività” per l’incremento del valore degli immobili di cui all’art. 3 comma a) dello Statuto.

Senza variazioni il fondo ex art. 55 D.P.R. 917/86, il patrimonio aumenta inoltre per effetto dell’avanzo economico 1999 per L. 9.084.729.

FONDI PER RISCHI ED ONERI

I fondi “spese future”, “svalutazione crediti”, “borse studio Emma Contestabile” ed i due “oscillazione titoli” non hanno subito variazioni nell’esercizio, mentre quelli sottoelencati sono stati movimentati sulla base degli accantonamenti di legge o prudenzialmente ritenuti opportuni sulla base delle necessità di spese future. Il fondo “oneri imprevisti”, impostato a titolo prudenziale in ordine alla causa “Sanguedolce – Conservatorio di Milano”, viene interamente stornato a sopravvenienze attive a seguito della positiva conclusione del processo (sentenza dell’aprile 99 – passata in giudicato nel corso dell’anno 2000).

Gli ammortamenti diversi sono stati di Lire 57.666.308 (come da allegato n. 2).

	saldo iniziale		movimenti	saldo finale
fondo imposte e tasse	119.956.000	-	56.548.000	182.526.366
		+	119.118.366	
fondo restauri e manutenzione - Palazzo Chigi Saracini	600.000.000	-	600.000.000	750.000.000
		+	750.000.000	
fondo sistema informativo	35.329.380	-	10.573.095	24.756.285
fondo attività artistica	400.000.000	+	500.000.000	900.000.000
fondo oneri imprevisti	81.481.551	-	81.481.551	0
fondo manutenzione immobili ed impianti - altri	600.000.000	-	348.880.701	700.000.000
		+	448.880.701	
totali	1.836.766.931	+	720.515.720	2.557.282.651

fondi costituiti	1.817.999.067
utilizzo fondi	1.097.483.347
totale	720.515.720

DEBITI CORRENTI

Fornitori

Il dettaglio dei fornitori da pagare al 31.12.2000 è specificato negli allegati 5 e 6, che riportano separatamente i debiti per "attività connesse" di cui al punto G/1 del prospetto.

Debiti tributari e verso istituti previdenziali

Sono costituiti da contributi e oneri fiscali dell'anno da pagare e già assolti a gennaio 2001.

RATEI E RISCONTI PASSIVI

Sono costituiti da ratei delle ritenute su cedole titoli maturate.

CONTO ECONOMICO

RENDITE E PROVENTI

Le rendite e proventi hanno registrato una diminuzione, in somma algebrica, rispetto al preventivo, di Lmil. 463,2.

Lo scostamento non è significativo, essendosi registrato sostanzialmente per il mancato utilizzo fondi riportato tra le componenti positive.

Da notare il maggiore importo di Lit. 250 milioni proveniente dalla sponsorizzazione Banca Monte dei Paschi di Siena Spa.

Si riepilogano i movimenti interessati:

Contributo Regione Toscana	Lmil.	50,0 -
APT	Lmil.	10,0 -
Dipartimento spettacolo: contributo concertistica	Lmil.	25,0 +
<i>Totale</i>	<i>Lmil.</i>	<u>35,0 -</u>
Enti vari per borse di studio	Lmil.	7,1 +
Contributo Fondazione Monte dei Paschi di Siena per restauri	Lmil.	92,0 -
TOTALE	Lmil.	119,9 -
Attività concertistica	Lmil.	10,8 -
Proventi patrimoniali	Lmil.	19,0 -
Proventi finanziari	Lmil.	38,9 +
Altre componenti positive	Lmil.	819,1 -
Attività connesse	Lmil.	466,7 +
TOTALE	Lmil.	<u>463,2 -</u>

SPESE, ONERI E PERDITE

Hanno registrato una diminuzione, in somma algebrica, rispetto al preventivo, di Lmil. 1.549,6.

Lo scostamento è da ricondurre per Lmil. 878,4 alle spese sostenute per attività artistica ed istituzionale (Corsi estivi di perfezionamento e Settimana Musicale Senese) e per Lmil. 685 al minore importo riguardante i lavori di restauro e manutenzioni ordinarie e straordinarie.

Gestione borse di studio

Gli esborsi complessivi per borse di studio e per l'organizzazione di premi sono stati nei limiti del preventivo; da rilevare l'erogazione di n. 28 borse di studio per Lmil. 47,7 al nome Emma Contestabile.

Direzione Artistica

Il costo del Direttore è nei limiti del budget, per l'Assistente si è avuto un aumento da rinnovo contratto.

Il fondo è stato utilizzato per Lmil. 2,3.

Spese generali e di funzionamento

Tali spese, nella loro globalità, nel corso del 2000 risultano in diminuzione di Lmil. 45,7 rispetto al budget di Lmil. 1.510, come da dettaglio che segue:

personale Fondazione	Lmil.	18,6	-
rimborso spese Consiglieri	Lmil.	1,6	-
Consulenze	Lmil.	5,8	-
oneri aggiuntivi	Lmil.	5,0	-
spese generali	Lmil.	43,5	-
oneri finanziari	Lmil.	9,1	-
oneri finanziari Contestabile	Lmil.	0,1	+
oneri assicurativi	Lmil.	12,4	-
oneri tributari	Lmil.	53,0	+
oneri tributari Contestabile	Lmil.	1,6	+
gestione biblioteca	Lmil.	4,4	-
TOTALE	Lmil.	45,7	-

Per quanto riguarda in particolare le spese generali, si riporta il dettaglio delle relative sottovoci:

	1999	2000	scostamenti	
postali	21,4	26,2	+	4,8
riscaldamento	21,6	7,1	-	14,5
acquedotto e nettezza urbana	16,6	17,3	+	0,7
telefoniche	22,2	26,0	+	3,8
cancelleria	24,1	14,3	-	9,8
materiali pulizie	2,4	3,6	+	1,2
energia elettrica	29,1	30,9	+	1,8
abbonamenti stampa	9,4	8,9	-	0,5
necrologi	1,4	1,8	+	0,4
ufficiature cappella	1,6	1,6		
generali varie	10,0	9,8	-	0,2
associazioni diverse	3,2	3,3	+	0,1
fiori e manutenzione piante	1,4	1,3	-	0,1
bolli	0,8	0,4	-	0,4
liberalità	1,0	4,0	+	3,0
totale	166,2	156,5	-	9,7

Altre componenti negative

Le sopravvenienze ed insussistenze passive (Lmil. 19,2) sono state determinate principalmente dall'imputazione dei mobili Contestabile.

Voce 15) – “ribassi ed abbuoni su biglietti” (Lmil. 66,3): trattasi' di partita di giro relativa a differenze su biglietti ridotti ed omaggi rilasciati nel 2000 e soggetti a regolare tassazione SIAE (cfr. tra le rendite e proventi alla voce 1 il dettaglio “corrispettivi biglietti omaggi” con la stessa cifra di Lmil. 66,3)

Accantonamenti

Gli accantonamenti dell'anno, per Lmil. 1.761,5 sono stati già specificati in precedenza.

SITUAZIONE FINANZIARIA

Nell'allegato n. 3 è analiticamente osservato l'andamento dell'esercizio dal punto di vista finanziario.

Il conto di Tesoreria, acceso presso la Banca Monte dei Paschi di Siena, alla data del 31.12.2000, presentava un saldo positivo di L. 2.105.106.257, contro un saldo sempre positivo dell'anno precedente di L. 618.424.192.

liquidità al 31.12.1999	
c/c cassa	618.424.192
c/c postale	257.726
c/c macchina affrancatrice	1.000.000
c/c tasse allievi	16.761.667
c/c MPS – Montepulciano – Contestabile	2.315.860
totale	638.759.445
differenza residui netti	686.940.350 +
disavanzo lordo di gestione	1.793.553.921 +
uscite nette in conto capitale	987.859.305 -
saldo	1.492.634.966 +
liquidità al 31.12.2000	
c/c cassa	2.105.106.257
c/c postale	194.206
c/c affrancatrice	6.383.191
c/c tasse allievi	19.710.757
totale	2.131.394.411

Considerando il complesso delle attività e passività di natura finanziaria si ha il seguente quadro:

ATTIVITA'		PASSIVITA'	
Immobilizzazioni finanziarie	278.566.773	Fornitori	213.458.640
Contributi da incassare	1.353.854.770	Debiti tributari	388.176.031
Crediti	500.904.237		
Liquidità	2.131.394.411		
Totale	4.264.720.191	Totale	601.634.671



Sulla base delle note sopra esposte e considerato che, dopo gli accantonamenti ai fondi, le rendite e proventi dell'esercizio sono comunque superiori alle spese, oneri e perdite per L. 15.872.510, si propone la sistemazione di tale importo come segue:

L. 15.872.510 = avanzo di esercizio 2000 da rimandare a nuovo

Nel richiedere al Consiglio di Amministrazione l'approvazione del bilancio come sopra illustrato, si coglie l'occasione per ringraziare tutti coloro che hanno fattivamente collaborato nell'esercizio trascorso per il buon andamento della Fondazione Accademia Musicale Chigiana Onlus.

IL DIRETTORE AMMINISTRATIVO
Mario Naldini

M. Naldini

PAGINA BIANCA

PAGINA BIANCA

PAGINA BIANCA

PAGINA BIANCA

€ 0,83

Stampato su carta riciclata ecologica



14PDL0024810