

**N. 3201**  
**TAB. 14**  
*ANNESSO 106*

# CAMERA DEI DEPUTATI

---

## **DISEGNO DI LEGGE**

PRESENTATO DAL MINISTRO DELL'ECONOMIA E DELLE FINANZE  
**(TREMONTI)**

---

Bilancio di previsione dello Stato per l'anno finanziario 2003  
e bilancio pluriennale per il triennio 2003-2005

---

*Presentato il 30 settembre 2002*

---

## **TABELLA n. 14**

**Stato di previsione del Ministero per i  
beni e le attività culturali per l'anno finanziario 2003**

---

**ANNESSO N. 106**

---

**CONTO CONSUNTIVO**  
**FONDAZIONE PIETRO NENNI – ROMA**  
ESERCIZIO FINANZIARIO 2001

PAGINA BIANCA

**ANNESSO N. 106**

**allo stato di previsione del Ministero per i beni e le attività culturali  
per l'anno finanziario 2003**

---

**CONTO CONSUNTIVO**

**FONDAZIONE PIETRO NENNI - ROMA**

**ESERCIZIO FINANZIARIO 2001**

PAGINA BIANCA

**fondazione pietro nenni**

12

Roma, 4 aprile 2002

Al  
Ministero per i Beni e le Attività culturali  
Ufficio Centrale per i beni librari, le istituzioni culturali e l'editoria  
Roma

*D. Ciampelli*  
15-4-02

In allegato Vi rimettiamo il Bilancio consuntivo per l'anno 2001, la relazione dei revisori dei conti e quella delle attività svolte.  
Con l'occasione porgiamo i nostri cordiali saluti.

FONDAZIONE PIETRO NENNI  
*acc. e d.*

~~12 APR. 2002~~  
SECRETARIA

MINISTERO PER I BENI  
E LE ATTIVITÀ CULTURALI  
Direzione Generale per i Beni  
Librari e gli Istituti Culturali

15 APR. 2002

prot. n° 2700

SERV. III

**Fondazione Pietro Nenni – Via Caroncini,19 – Roma**

Relazione del Collegio dei Revisori al Bilancio consuntivo relativo all'anno 2001

Il Bilancio consuntivo relativo all'esercizio 2001 si riassume nelle seguenti cifre:

Entrate correnti	£. 277.521.565.=
Uscite correnti	£. 337.562.804.=



e chiude con un disavanzo di £. 60.041.239.=

Le principali entrate sono quelle relative al Contributo ordinario erogato dal Ministero dei Beni Culturali (mil.110) ed al contributo straordinario (mil.100) erogato sempre dallo stesso Organismo e finalizzato all'inserimento nel Servizio Bibliotecario Nazionale dei libri costituenti la biblioteca della Fondazione.

Le principali uscite quelle relative all'attività istituzionale (mil.170,3) ed al funzionamento (mil.167,3), in queste ultime sono comprese le spese per trasferimento uffici pari a mil.52,1. Tali spese hanno determinato per la quasi totalità il notevole disavanzo dell'anno in esame.

Il Collegio dei Revisori preso atto delle cifre iscritte nel bilancio consuntivo in esame e considerato il positivo evolversi della situazione economico-finanziaria della fondazione propone al Consiglio di Amministrazione l'approvazione del Bilancio Consuntivo relativo all'esercizio 2001.

Il Collegio dei Revisori



# RENDICONTO FINANZIARIO 2001

PARTE I - ENTRATE

PARTE II - USCITE

PAGINA BIANCA



**BILANCIO CONSUNTIVO 2001**  
 Situazione finanziaria  
 Entrate

<b>Entrate</b>	<b>Gestione di competenza</b>			<b>Totale</b>
	<b>Previsioni 2001</b>	<b>Riscosso</b>	<b>Da riscuotere</b>	
<b>Cat. 1 Entrate correnti</b>				
1.1 Dallo Stato :				
Min. Beni Culturali				
Ordinario	110.000.000	110.000.000		110.000.000
Straordinario (contributo SBN)	100.000.000	45.000.000	55.000.000	100.000.000
1.2 Da Enti vari:				
Regione Lazio	50.000.000	8.100.000	40.800.000	48.900.000
Altri Enti	15.000.000			
1.3 Da privati		6.199.224		6.199.224
2.1 Interessi su titoli e c/c bancario	10.000.000	12.422.341		12.422.341
<b>Totale Entrate correnti</b>	285.000.000	181.721.565	95.800.000	277.521.565
Cat. 2 Entrate in conto Capitale	p.m.	p.m.	p.m.	p.m.
Cat. 3 Entrate per partite Di giro				
Ritenute erariali		401.000		401.000
Ritenute previdenziali		341.746		341.746
<b>Totale partite di giro</b>		742.746		742.746
Entrate in C/residui		61.432.700		61.432.700
<b>TOTALE ENTRATE COMPLESSIVE</b>	285.000.000	243.897.011	95.800.000	340.439.757

**BILANCIO CONSUNTIVO 2001**  
**Situazione Finanziaria**  
**Uscite**

<b>Uscite</b>	<b>Gestione di competenza</b>			<b>Totale</b>
	<b>Previsioni 2001</b>	<b>Pagato</b>	<b>Da pagare</b>	
<b>Cat.1 – Uscite correnti</b>				
<b>Spese per attività istituzionale:</b>				
Ricerche: da sarte a magistrato: donne e lavoro dal primo novecento agli anni cinquanta	10.000.000	27.000.000		27.000.000
Il laicismo	1.000.000			
Ardea: bonifiche e colonizzazione	10.000.000			
Pubblicazione ricerca su Silone	10.000.000	4.000.000		4.000.000
Realizzazione sito internet + agenzia Informativa	100.000.000			
Servizio Bibliotecario Nazionale		15.300.000	84.700.000	100.000.000
Carteggio Nenni Moro		8.223.000		8.223.000
<b>Personale:</b>				
Collaborazioni coord. e continuative	35.000.000	27.524.000		27.524.000
T.F.R.	2.500.000			
Contributi previdenziali	3.000.000	3.516.445		3.516.445
<b>Totale spese per attività istituzionale</b>	<b>186.500.000</b>	<b>85.563.445</b>	<b>84.700.000</b>	<b>170.263.445</b>

<b>Spese di funzionamento</b>	<b>Gestione di competenza</b>			<b>Previsioni 2001</b>
	<b>Previsioni 2001</b>	<b>Pagato</b>	<b>Da pagare</b>	
<b>Spese per somministrazione di servizi:</b>				
Fitto	48.000.000	44.978.600		44.978.600
Telefono	5.000.000	537.000		537.000
Energia elettrica	2.000.000	1.448.697		1.448.697
Spese amministrative e di segreteria	28.000.000	22.800.000		22.800.000
Spese postali	2.000.000	5.603.400		5.603.400
Spese bancarie	1.000.000	1.043.200		1.043.200
Imposte e tasse	4.000.000	5.320.240		5.320.240
Spese trasporto	4.000.000	7.958.600		7.958.600
Spese pulizia locali	4.000.000	6.043.100		6.043.100
Acqua	1.000.000	1.078.000		1.078.000
Spese riscaldamento	1.000.000	1.234.015		1.234.015
Altre spese varie	2.500.00	3.800.927		3.800.927
Cancelleria e stampati		3.953.239		3.953.239
Manutenzioni		1.413.000		1.413.000
Prestazioni Professionali		3.096.200		3.096.200
Giornali		3.845.241		3.845.241
Quote associative		1.000.000		1.000.000
Trasferimento Sede		52.145.900		52.145.900
<b>Totale spese di funzionamento</b>	<b>98.500.000</b>	<b>167.299.359</b>		<b>167.299.359</b>
<b>Totale spese correnti</b>	<b>285.000.000</b>	<b>252.862.804</b>	<b>84.700.000</b>	<b>337.562.804</b>
<b>Cat. 2 - Spese in C/capitale</b>				
Depositi Cauzionali		11.500.000		11.500.000
Acquisto Libri		1.442.000		1.442.000
Attrezzatura informatica		9.249.000		9.249.000
Mobili e arredi				
<b>Totale spese in C/capitale</b>		<b>22.191.000</b>		<b>22.191.000</b>
<b>Cat.3 Spese per Partite di giro</b>				
Ritenute erariali		401.000		401.000
Ritenute previdenziali		341.746		341.746
<b>Totale spese per Partite di giro</b>		<b>742.746</b>		<b>742.746</b>
Pagamenti in C/residui		82.686.545		82.686.545
<b>Totale complessivo</b>	<b>285.000.000</b>	<b>358.483.095</b>	<b>84.700.000</b>	<b>443.182.095</b>

PAGINA BIANCA


**SITUAZIONE PATRIMONIALE  
AL 31 DICEMBRE 2001**

PAGINA BIANCA

**Situazione Patrimoniale al 31 Dicembre 2001**

<b>Attività</b>	Variazioni			Al 31/12/2001
	Al 1/01/01	In più	In meno	
<b>1 - Disponibilità Liquide</b>				
Banca Nazionale del Lavoro	97.622.859			18.279.737-
C/C postale	937.938			1.187.198
Cassa	661			1.067.913
<b>Totale</b>	<b>98.561.458</b>	<b>243.897.011</b>	<b>358.483.095</b>	<b>16.024.626-</b>
<b>2 - Investimenti mobiliari</b>				
Titoli	180.000.000			180.000.000
<b>3 - Biblioteca - Arredi - Attrez.</b>	<b>603.743.798</b>	<b>10.691.000</b>		<b>614.434.798</b>
<b>4 - Crediti</b>	<b>68.324.227</b>	<b>95.800.000</b>	<b>61.432.700</b>	<b>102.691.527</b>
<b>5 - Depositi cauzionali</b>	<b>11.550.000</b>	<b>11.500.000</b>		<b>23.050.000</b>
<b>Totale attività</b>	<b>962.179.483</b>			
Perdite esercizi precedenti	12.030.864			12.030.864
Perdita di esercizio		60.041.239		60.041.239
<b>Totale a pareggio</b>	<b>974.210.347</b>	<b>421.929.250</b>	<b>419.915.795</b>	<b>976.223.802</b>
<b>Passività</b>				
<b>1 - Debiti</b>	<b>16.105.385</b>		<b>16.105.385</b>	
<b>2 - T.F.R.</b>	<b>913.160</b>		<b>913.160</b>	
<b>3 - Ratei Passivi</b>	<b>100.000.000</b>	<b>102.300.000</b>	<b>83.268.000</b>	<b>119.032.000</b>
<b>4 - Fondo di dotazione</b>	<b>100.000.000</b>			<b>100.000.000</b>
<b>Totale passività</b>	<b>217.018.545</b>	<b>102.300.000</b>	<b>100.286.545</b>	<b>219.032.000</b>
Patrimonio netto	757.191.802			757.191.802
<b>Totale a pareggio</b>	<b>974.210.347</b>	<b>102.300.000</b>	<b>100.286.545</b>	<b>976.223.802</b>

€ 0,26



\*14PDL0036200\*