

N. 3201
TAB. 12
ANNESSO 8

CAMERA DEI DEPUTATI

DISEGNO DI LEGGE

PRESENTATO DAL MINISTRO DELL'ECONOMIA E DELLE FINANZE
(TREMONTI)

Bilancio di previsione dello Stato per l'anno finanziario 2003
e bilancio pluriennale per il triennio 2003-2005

Presentato il 30 settembre 2002

TABELLA n. 12

**Stato di previsione del Ministero della difesa
per l'anno finanziario 2003**

ANNESSO N. 8

CONTO CONSUNTIVO
ISTITUTO NAZIONALE PER STUDI ED ESPERIENZE
DI ARCHITETTURA NAVALE

ESERCIZIO FINANZIARIO 2001

PAGINA BIANCA

ANNESSO N. 8

**allo stato di previsione del Ministero della difesa
per l'anno finanziario 2003**

CONTO CONSUNTIVO

**ISTITUTO NAZIONALE PER STUDI ED ESPERIENZE
DI ARCHITETTURA NAVALE**

ESERCIZIO FINANZIARIO 2001

PAGINA BIANCA

RENDICONTO FINANZIARIO 2001

PARTE I - ENTRATE

PARTE II - USCITE

CODICE	GESTIONE DEI RESIDUI ATTIVI						GESTIONE DI CASSA				TOTALE DEI RESIDUI ATTIVI AL TERMINE DELL'ESERCIZIO (9+15)
	RESIDUI ALL' INIZIO DELL'ESERCIZIO	RISCOSSI	RIMASTI DA RISCOUTERE	TOTALI (14+15)	VARIAZIONI		PREVISIONI	RISCOSSIONI (8+14)	DIFFERENZE RISPETTO ALLE PREVISIONI		
					IN PIU' (16-13)	IN MENO (13-16)			IN PIU' (20-19)	IN MENO (19-20)	
13	14	15	16	17	18	19	20	21	22	23	
	0	0	0	0	0	0	0	0	0	0	0
	0	0	0	0	0	0	2.743.696.452	0	0	0	0
	0	0	0	0	0	0	0	0	0	0	0
	0	0	0	0	0	0	0	0	0	0	0

CODICE	CAPITOLO		GESTIONE DI COMPETENZA										
	NUMERO	DENOMINAZIONE	PREVISIONI					SOMME ACCERTATE				DIFFERENZE RISPETTO ALLE PREVISIONI	
			INIZIALI	IN AUMENTO	IN DIMINUZIONE	DEFINITIVE (4+5-6)	RISCOSSE	RIMASTE DA RISCOUOTERE (10-8)	TOTALE ACCERTATI (8+9)	IN PIU' (10-7)	IN MENO (7-10)		
1	2	3	4	5	6	7	8	9	10	11	12		
		TITOLO II											
		<u>ENTRATE DERIVANTI DA TRASFERIMENTI CORRENTI</u>											
		CATEGORIA 03											
		<u>TRASFERIMENTI DA PARTE DELLO STATO</u>											
2 03 01		CONTRIBUTO ORDINARIO A CARICO DEL MINISTERO DELLA DIFESA (EX LEGGE 208/90)	6.605.000.000	2.895.000.000	0	9.500.000.000	9.500.000.000	0	9.500.000.000	0	0	0	
2 03 02		CONTRIBUTO STRAORDINARIO A CARICO DEL MINISTERO DELLA DIFESA	0	0	0	0	0	0	0	0	0	0	
2 03 03		CONTRIBUTO M.RO TRASPORTI E NAVIGAZIONE EX ART. 14 L. 599/82.	200.000.000	0	0	200.000.000	290.145.861	0	290.145.861	90.145.861	0	0	
2 03 04		CONTRIBUTO M.RO MARINA MERCANTILE-PROGRAMMA RICERCA 1988/90-ART. 16 L.234/89	0	0	0	0	0	0	0	0	0	0	
2 03 05		CONTRIBUTO M.RO TESORO L.4 DEL 12/1/91	0	0	0	0	0	0	0	0	0	0	
2 03 06		QUOTA 0,80% FONDO INCENTIVAZIONE A CARICO M.RO TESORO	0	0	0	0	0	0	0	0	0	0	
2 03 07		CONTRIBUTO M.RO TRASPORTI E NAVIGAZIONE PROGRAMMA RICERCA 1991/93 L.132/94	302.527.409	0	0	302.527.409	148.303.551	154.223.858	302.527.409	0	0	0	
		a riportare	7.107.527.409	2.895.000.000	0	10.002.527.409	9.938.449.412	154.223.858	10.092.673.270	90.145.861	0	0	

CODICE	GESTIONE DEI RESIDUI ATTIVI						GESTIONE DI CASSA				TOTALE DEI RESIDUI ATTIVI AL TERMINE DELL'ESERCIZIO (9+15)
	RESIDUI ALL' INIZIO DELL'ESERCIZIO	RISCOSSI	RIMASTI DA RISCOUTERE	TOTALI (14+15)	VARIAZIONI		PREVISIONI	RISCOSSIONI (8+14)	DIFFERENZE RISPETTO ALLE PREVISIONI		
					IN PIU' (16-13)	IN MENO (13-16)			IN PIU' (20-19)	IN MENO (19-20)	
13	14	15	16	17	18	19	20	21	22	23	
1											
2 03 01	0	0	0	0	0	9.500.000.000	9.500.000.000	0	0	0	0
2 03 02	0	0	0	0	0	0	0	0	0	0	0
2 03 03	0	0	0	0	0	200.000.000	290.145.861	90.145.861	0	0	0
2 03 04	0	0	0	0	0	0	0	0	0	0	0
2 03 05	0	0	0	0	0	0	0	0	0	0	0
2 03 06	0	0	0	0	0	0	0	0	0	0	0
2 03 07	142.615.423	142.615.423	0	142.615.423	0	290.910.974	290.918.974	0	0	0	154.223.858
	142.615.423	142.615.423	0	142.615.423	0	9.990.918.974	10.081.064.835	90.145.861	0	0	154.223.858

CODICE	CAPITOLO		GESTIONE DI COMPETENZA									
	NUMERO	DENOMINAZIONE	PREVISIONI					SOMME ACCERTATE			DIFFERENZE RISPETTO ALLE PREVISIONI	
			INIZIALI	IN AUMENTO	IN DIMINUZIONE	DEFINITIVE (4+5-6)	RISCOSSE	RIMASTE DA RISCOUOTERE (10-8)	TOTALE ACCERTATI (8+9)	IN PIU' (10-7)	IN MENO (7-10)	
1	2	3	4	5	6	7	8	9	10	11	12	
2 03 08		CONTRIBUTO M.RO TRASPORTI E NAVIGAZIONE PROGRAMMA RICERCA 1994/96 Legge 343/95	442.124.871	0	0	442.124.871	217.816.340	224.308.531	442.124.871	0	0	
2 03 09		CONTRIBUTO M.RO TRASPORTI E NAVIGAZIONE PROGRAMMA RICERCA 1997/99 Legge 261/97	0	2.700.000.000	0	2.700.000.000	2.700.000.000	0	2.700.000.000	0	0	
2 03 10		CONTRIBUTO M.RO TRASPORTI E NAVIGAZIONE PROGRAMMA RICERCA 2000/02	0	9.300.000.000	0	9.300.000.000	9.308.250.000	0	9.308.250.000	8.250.000	0	
		Totale Categoria 3°	7.549.652.280	14.895.000.000	0	22.444.652.280	22.164.515.752	378.532.389	22.543.048.141	98.395.861	0	
		CATEGORIA 04										
		<u>TRASFERIMENTI DA PARTE DELLE REGIONI</u>										
		Totale Categoria 4°	0	0	0	0	0	0	0	0	0	
		CATEGORIA 05										
		<u>TRASFERIMENTI DA PARTE DEI COMUNI E DELLE PROVINCE</u>										
		Totale Categoria 5°	0	0	0	0	0	0	0	0	0	

CODICE	CAPITOLO		GESTIONE DI COMPETENZA									
	NUMERO	DENOMINAZIONE	PREVISIONI				SOMME ACCERTATE				DIFFERENZE RISPETTO ALLE PREVISIONI	
			INIZIALI	IN AUMENTO	IN DIMINUZIONE	DEFINITIVE (+4+5-6)	RISCOSSE	RIMASTE DA RISCOUOTERE (+10-8)	TOTALE ACCERTATI (+8+9)	IN PIU' (+10-7)	IN MENO (-7-10)	
1	2	3	4	5	6	7	8	9	10	11	12	
		CATEGORIA 06										
		TRASFERIMENTI DA PARTE DI ALTRI ENTI DEL SETTORE PUBBLICO										
	P.06 01	CONTRIBUTI CANTIERI NAVALI E SOCIETA' ARMATORIALI	5.000.000	0	0	5.000.000	0	5.000.000	5.000.000	0	0	
		Totale Categoria 6°	5.000.000	0	0	5.000.000	0	5.000.000	5.000.000	0	0	
		TOTALE TITOLO II	7.554.652.280	14.895.000.000	0	22.449.652.280	22.164.515.752	383.532.389	22.548.048.141	98.395.861	0	

CODICE	GESTIONE DEI RESIDUI ATTIVI						GESTIONE DI CASSA				TOTALE DEI RESIDUI ATTIVI AL TERMINE DELL'ESERCIZIO (9+15)
	RESIDUI ALL' INIZIO DELL'ESERCIZIO	RISCOSSI	RIMASTI DA RISCOUTERE	TOTALI (14+15)	VARIAZIONI		PREVISIONI	RISCOSSIONI (8+14)	DIFFERENZE RISPETTO ALLE PREVISIONI		
					IN PIU' (16-13)	IN MENO (13-16)			IN PIU' (20-19)	IN MENO (19-20)	
13	14	15	16	17	18	19	20	21	22	23	
1											
2.06.01	10.000.000	0	10.000.000	0	0	5.000.000	0	0	5.000.000	15.000.000	
	10.000.000	0	10.000.000	0	0	5.000.000	0	0	5.000.000	15.000.000	
	364.127.478	354.127.478	10.000.000	364.127.478	0	22.433.490.369	22.518.643.230	90.152.861	5.000.000	393.532.389	

CODICE	CAPITOLO		GESTIONE DI COMPETENZA									
	NUMERO	DENOMINAZIONE	PREVISIONI					SOMME ACCERTATE			DIFFERENZE RISPETTO ALLE PREVISIONI	
			INIZIALI	IN AUMENTO	IN DIMINUZIONE	DEFINITIVE (4+5-6)	RISCOSSE	RIMASTE DA RISCIUTTORE (10-8)	TOTALE ACCERTATI (8+9)	IN PIU' (10-7)	IN MENO (7-10)	
1	2	3	4	5	6	7	8	9	10	11	12	
		TITOLO III										
		ALTRE ENTRATE										
		CATEGORIA 07										
		ENTRATE DERIVANTI DALLA VENDITA DI BENI E DALLA PRESTAZIONE DI SERVIZI										
3 07 01		PROVENTI PER ESPERIENZE	2.500.000.000	75.000.000	0	2.575.000.000	1.934.090.710	162.851.333	2.096.942.043	0	478.057.957	
3 07 02		PROVENTI PER ADDIZIONALI	0	0	0	0	0	0	0	0	0	
3 07 03		PROVENTI PER PROVE IN MARE	0	0	0	0	0	0	0	0	0	
3 07 04		PROVENTI PER VENDITA PUBBLICAZIONI EDITE DALL'ISTITUTO	0	0	0	0	0	0	0	0	0	
3 07 05		REALIZZI PER CESSIONE MATERIALE FUORI USO	10.000.000	0	0	10.000.000	1.100.000	700.000	1.800.000	0	8.200.000	
3 07 06		PROVENTI DERIVANTI DA CONTRATTI ATTIVITA' DI RICERCA	1.853.000.000	0	0	1.853.000.000	989.054.081	0	989.054.081	0	863.945.919	
3 07 07		PROVENTI DA ATTIVITA' DI RICERCA C.N.R.	0	345.840.000	0	345.840.000	0	0	0	0	345.840.000	
3 07 08		PROVENTI VARI	0	0	0	0	0	0	0	0	0	
		Totale Categoria 7°	4.363.000.000	420.840.000	0	4.783.840.000	2.924.244.791	163.551.333	3.087.796.124	0	1.696.043.876	

CODICE	GESTIONE DEI RESIDUI ATTIVI					GESTIONE DI CASSA					TOTALE DEI RESIDUI ATTIVI AL TERMINE DELL'ESERCIZIO (9+15)
	RESIDUI ALL' INIZIO DELL'ESERCIZIO	RISCOSSI	RIMASTI DA RISCOUTERE	VARIAZIONI		PREVISIONI	RISCOSSIONI (8+14)	DIFFERENZE RISPETTO ALLE PREVISIONI			
				IN PIU' (16-13)	IN MENO (13-16)			IN PIU' (20-19)	IN MENO (19-20)		
13	14	15	16	17	18	19	20	21	22	23	
1											
3 07 01	1.555.062.949	1.001.231.904	550.823.565	1.552.055.449	0	3.007.500	2.935.322.614	860.322.614	0	713.674.878	
3 07 02	32.905.180	89.650	32.815.530	32.905.180	0	89.650	89.650	0	0	32.815.530	
3 07 03	0	0	0	0	0	0	0	0	0	0	
3 07 04	0	0	0	0	0	0	0	0	0	0	
3 07 05	0	0	0	0	0	10.000.000	1.100.000	0	8.900.000	700.000	
3 07 06	90.002.500	90.002.500	0	90.002.500	0	1.500.000.000	1.079.056.581	0	420.943.419	0	
3 07 07	0	0	0	0	0	172.920.000	0	0	172.920.000	0	
3 07 08	0	0	0	0	0	0	0	0	0	0	
	1.677.970.629	1.091.324.054	583.639.075	1.674.963.129	0	3.007.500	4.015.568.865	860.322.614	602.763.419	747.190.408	

CAPITOLO		GESTIONE DI COMPETENZA										
CODICE	NUMERO	DENOMINAZIONE	PREVISIONI				SOMME ACCERTATE				DIFFERENZE RISPETTO ALLE PREVISIONI	
			INIZIALI	IN AUMENTO	IN DIMINUZIONE	VARIAZIONI	DEFINITIVE (4+5-6)	RISCOSSE	RIMASTE DA RISCOUOTERE (10-8)	TOTALE ACCERTATI (8+9)	IN PIU' (10-7)	IN MENO (7-10)
1	2	3	4	5	6	7	8	9	10	11	12	
		CATEGORIA 08										
		REDDITI E PROVENTI PATRIMONIALI										
3 08 01		INTERESSI ATTIVI SU MUTUI DEPOSITI E CONTI CORRENTI	0	0	0	0	41	0	41	41	0	
3 08 02		INTERESSI E PREMI, SU TITOLI A REDDITO FISSO	0	0	0	0	0	0	0	0	0	
3 08 03		AFFITTI DI IMMOBILI	0	0	0	0	0	0	0	0	0	
3 08 04		INTERESSI PER PAGAMENTO DILAZIONATO CONTRIBUTI PROGRAMMI RICERCHE	396.739.296	0	0	396.739.296	204.575.897	192.163.399	396.739.296	0	0	
		Totale Categoria 8°	396.739.296	0	0	396.739.296	204.575.938	192.163.399	396.739.337	41	0	
		CATEGORIA 09										
		POSTE CORRETTIVE E COMPENSATIVE DI SPESE CORRENTI										
3 09 01		RECUPERI E RIMBORSI DIVERSI	880.000.000	0	0	880.000.000	858.938.688	48.851.159	907.789.847	27.789.847	0	
3 09 04		CONTRIBUTO PER ISCRIZIONE E PARTECIPAZIONE AL XXIII CONGRESSO DELL'ITC	0	0	0	0	0	0	0	0	0	
		a riportare	880.000.000	0	0	880.000.000	858.938.688	48.851.159	907.789.847	27.789.847	0	

CODICE	GESTIONE DEI RESIDUI ATTIVI						GESTIONE DI CASSA				TOTALE DEI RESIDUI ATTIVI AL TERMINE DELL'ESERCIZIO (9+15)
	RESIDUI ALL' INIZIO DELL'ESERCIZIO	RISCOSSI	RIMASTI DA RISCOUTERE	TOTALI (14+15)	VARIAZIONI		PREVISIONI	RISCOSSIONI (8+14)	DIFFERENZE RISPETTO ALLE PREVISIONI		
					IN PIU' (16-13)	IN MENO (13-16)			IN PIU' (20-19)	IN MENO (19-20)	
13	14	15	16	17	18	19	20	21	22	23	
1											
3 08 01	0	0	0	0	0	0	41	41	0	0	
3 08 02	0	0	0	0	0	0	0	0	0	0	
3 08 03	0	0	0	0	0	0	0	0	0	0	
3 08 04	216.568.310	216.568.310	0	216.568.310	0	421.144.207	421.144.207	0	0	192.163.399	
	216.568.310	216.568.310	0	216.568.310	0	421.144.207	421.144.248	41	0	192.163.399	
3 09 01	124.137.676	123.746.676	391.000	124.137.676	0	880.000.000	982.685.364	102.685.364	0	49.242.159	
3 09 04	0	0	0	0	0	0	0	0	0	0	
	124.137.676	123.746.676	391.000	124.137.676	0	880.000.000	982.685.364	102.685.364	0	49.242.159	

CODICE	CAPITOLO		GESTIONE DI COMPETENZA										DIFFERENZE RISPETTO ALLE PREVISIONI	
	NUMERO	DENOMINAZIONE	PREVISIONI				SOMME ACCERTATE				IN PIU' (10-7)	IN MENO (7-10)		
			INIZIALI	IN AUMENTO	IN DIMINUZIONE	DEFINITIVE (4+5-6)	RISCOSSE	RIMASTE DA RISCOUERE (10-8)	TOTALE ACCERTATI (8+9)					
1	2	3	4	5	6	7	8	9	10	11	12			
		Totale Categoria 9°	880.000.000	0	0	880.000.000	858.938.688	48.851.159	907.789.847	27.789.847	0			
		CATEGORIA 10												
		<u>ENTRATE NON CLASSIFICABILI IN ALTRE VOCI</u>												
3 10 01		ENTRATE EVENTUALI	0	0	0	0	0	0	0	0	0			
		Totale Categoria 10°	0	0	0	0	0	0	0	0	0			
		TOTALE TITOLO III	5.639.739.296	420.840.000	0	6.060.579.296	3.987.759.417	404.565.891	4.392.325.308	27.789.888	1.696.043.876			
		TOTALE ENTRATE CORRENTI	13.194.391.576	15.315.840.000	0	28.510.231.576	26.152.275.169	788.098.280	26.940.373.449	126.185.749	1.696.043.876			

CODICE	GESTIONE DEI RESIDUI ATTIVI						GESTIONE DI CASSA				TOTALE DEI RESIDUI ATTIVI AL TERMINE DELL'ESERCIZIO (9+15)
	RESIDUI ALL' INIZIO DELL'ESERCIZIO	RISCOSSI	RIMASTI DA RISCOUTERE	TOTALI (14+15)	VARIAZIONI		PREVISIONI	RISCOSSIONI (8+14)	DIFFERENZE RISPETTO ALLE PREVISIONI		
					IN PIU' (16-13)	IN MENO (13-16)			IN PIU' (20-19)	IN MENO (19-20)	
13	14	15	16	17	18	19	20	21	22	23	
	124.137.676	123.746.676	391.000	124.137.676	0	0	880.000.000	982.685.364	102.685.364	0	49.242.159
3 10 01	0	0	0	0	0	0	0	0	0	0	0
	0	0	0	0	0	0	0	0	0	0	0
	2.018.676.615	1.431.639.040	584.030.075	2.015.669.115	0	3.007.500	5.059.153.857	5.419.398.457	963.008.019	602.763.419	988.595.966
	2.382.806.093	1.785.766.518	594.030.075	2.379.796.593	0	3.007.500	27.492.644.226	27.938.041.687	1.053.160.880	607.763.419	1.382.128.355

CODICE	CAPITOLO		GESTIONE DI COMPETENZA										DIFFERENZE RISPETTO ALLE PREVISIONI	
	NUMERO	DENOMINAZIONE	PREVISIONI				SOMME ACCERTATE				IN PIU' (10-7)	IN MENO (7-10)		
			INIZIALI	IN AUMENTO	IN DIMINUZIONE	VARIAZIONI	DEFINITIVE (4+5-6)	RISCOSSE	RIMASTE DA RISCOUERE (10-8)	TOTALE ACCERTATI (8+9)				
1	2	3	4	5	6	7	8	9	10	11	12			
		Totale Categoria 13°	0	0	0	0	0	0	0	0	0	0	0	
		CATEGORIA 14												
		<u>RISCOSSIONE DI CREDITI</u>												
4 14 01		RISCOSSIONE DI CREDITI DIVERSI	165.000.000	402.000.000	0	567.000.000	515.206.534	0	515.206.534	0	51.793.466	0	51.793.466	
4 14 02		RISCOSSIONE CREDITI PER IVA (SOSTITUITO DAL 1994 CON I CAP. 72203 E 72204)	0	0	0	0	0	0	0	0	0	0	0	
		Totale Categoria 14°	165.000.000	402.000.000	0	567.000.000	515.206.534	0	515.206.534	0	51.793.466	0	51.793.466	
		TOTALE TITOLO IV	180.000.000	402.000.000	0	582.000.000	516.046.976	0	516.046.976	0	65.953.024	0	65.953.024	

CODICE	GESTIONE DEI RESIDUI ATTIVI						GESTIONE DI CASSA				TOTALE DEI RESIDUI ATTIVI AL TERMINE DELL'ESERCIZIO (9+15)
	RESIDUI ALL' INIZIO DELL'ESERCIZIO	RISCOSSI	RIMASTI DA RISCOUTERE	TOTALI (14+15)	VARIAZIONI		PREVISIONI	RISCOSSIONI (8+14)	DIFFERENZE RISPETTO ALLE PREVISIONI		
					IN PIU' (16-13)	IN MENO (13-16)			IN PIU' (20-19)	IN MENO (19-20)	
13	14	15	16	17	18	19	20	21	22	23	
1	0	0	0	0	0	0	0	0	0	0	0
4 14 01	22.722.422	22.722.422	0	22.722.422	0	590.000.000	537.928.956	0	52.071.044	0	0
4 14 02	0	0	0	0	0	0	0	0	0	0	0
	22.722.422	22.722.422	0	22.722.422	0	590.000.000	537.928.956	0	52.071.044	0	0
	115.222.422	115.222.422	0	115.222.422	0	694.000.000	631.269.398	0	62.730.602	0	0

CODICE	CAPITOLO		GESTIONE DI COMPETENZA									
	NUMERO	DENOMINAZIONE	PREVISIONI				SOMME ACCERTATE				DIFFERENZE RISPETTO ALLE PREVISIONI	
			INIZIALI	IN AUMENTO	IN DIMINUZIONE	DEFINITIVE (4+5-6)	RISCOSSE	RIMASTE DA RISCOUTERE (10-8)	TOTALE ACCERTATI (8+9)	IN PIU' (10-7)	IN MENO (7-10)	
1	2	3	4	5	6	7	8	9	10	11	12	
		TOTALE TITOLO VI	5.000.000.000	11.000.000.000	0	16.000.000.000	18.696.547.765	0	18.696.547.765	2.696.547.765	0	

CODICE	GESTIONE DEI RESIDUI ATTIVI						GESTIONE DI CASSA				TOTALE DEI RESIDUI ATTIVI AL TERMINE DELL'ESERCIZIO (9+15)
	RESIDUI ALL' INIZIO DELL'ESERCIZIO	RISCOSSI	RIMASTI DA RISCOUTERE	TOTALI (14+15)	VARIAZIONI		PREVISIONI	RISCOSSIONI (18+14)	DIFFERENZE RISPETTO ALLE PREVISIONI		
					IN PIU' (16-13)	IN MENO (13-16)			IN PIU' (20-19)	IN MENO (19-20)	
1	13	14	15	16	17	18	19	20	21	22	23
	11.386.053.511	11.386.053.511	0	11.386.053.511	0	0	27.500.000.000	30.082.601.276	2.582.601.276	0	0

CODICE	CAPITOLO		GESTIONE DI COMPETENZA												
	NUMERO	DENOMINAZIONE	PREVISIONI					SOMME ACCERTATE					DIFFERENZE RISPETTO ALLE PREVISIONI		
			INIZIALI	VARIAZIONI		DEFINITIVE (4+5-6)	RISCOSE	RIMASTE DA RISCOUTERE (10-8)	TOTALE ACCERTATI (8+9)	IN PIU' (10-7)	IN MENO (7-10)				
				IN AUMENTO	IN DIMINUZIONE										
1	2	3	4	5	6	7	8	9	10	11	12				
		TITOLO VII													
		<u>PARTITE DI GIRO</u>													
		CATEGORIA 22													
		<u>ENTRAE AVENTI NATURA DI PARTITE DI GIRO</u>													
7 22 01		RITENUTE ERARIALI	2.000.000.000	310.000.000	0	2.310.000.000	1.815.041.264	240	1.815.041.504	0	494.958.496				
7 22 02		RITENUTE PREVIDENZIALI E ASSISTENZIALI	725.000.000	100.000.000	0	825.000.000	695.348.636	606	695.349.242	0	129.650.758				
7 22 03		IVA CONTO VENDITE	80.000.000	290.000.000	0	370.000.000	327.657.876	1.516.067	329.173.943	0	40.826.057				
7 22 04		IVA A CREDITO (DA INTROITARE DALL' ERARIO)	30.000.000	0	0	30.000.000	0	51.420.000	51.420.000	21.420.000	0				
7 22 05		RITENUTE DIVERSE	0	0	0	0	0	0	0	0	0				
7 22 06		TRATTENUTE PER CONTO TERZI	25.000.000	0	0	25.000.000	26.850.572	0	26.850.572	1.850.572	0				
7 22 07		RIMBORSI DI SOMME PAGATE PER CONTO TERZI	0	0	0	0	0	0	0	0	0				
7 22 08		PARTITE IN SOSPESO	600.000.000	160.000.000	0	760.000.000	666.984.343	290.108.059	957.092.402	197.092.402	0				
		Totale Categoria 22*	3.460.000.000	860.000.000	0	4.320.000.000	3.531.882.691	343.044.972	3.874.927.663	220.362.974	665.435.311				
		TOTALE TITOLO VII	3.460.000.000	860.000.000	0	4.320.000.000	3.531.882.691	343.044.972	3.874.927.663	220.362.974	665.435.311				

CODICE	GESTIONE DEI RESIDUI ATTIVI					GESTIONE DI CASSA				TOTALE DEI RESIDUI ATTIVI AL TERMINE DELL'ESERCIZIO (9+15)	
	RESIDUI ALL' INIZIO DELL'ESERCIZIO	RISCOSSI	RIMASTI DA RISCOUTERE	TOTALI (14+15)	VARIAZIONI		PREVISIONI	RISCOSSIONI (16+14)	DIFFERENZE RISPETTO ALLE PREVISIONI		
					IN PIU' (16-13)	IN MENO (13-16)			IN PIU' (20-19)		IN MENO (19-20)
1	13	14	15	16	17	18	19	20	21	22	23
7 22 01	185.441	6.441	179.000	185.441	0	0	2.310.000.000	1.815.047.705	0	494.952.295	179.240
7 22 02	2.071.799	0	2.071.799	2.071.799	0	0	825.000.000	695.348.636	0	129.651.364	2.072.405
7 22 03	110.313.435	110.313.435	0	110.313.435	0	0	406.000.000	437.971.311	31.971.311	0	1.516.067
7 22 04	25.494.000	25.494.000	0	25.494.000	0	0	30.000.000	25.494.000	0	4.506.000	51.420.000
7 22 05	0	0	0	0	0	0	0	0	0	0	0
7 22 06	0	0	0	0	0	0	25.000.000	26.850.572	1.850.572	0	0
7 22 07	994.802	0	994.802	994.802	0	0	0	0	0	0	994.802
7 22 08	132.669.491	114.706.568	17.962.923	132.669.491	0	0	760.000.000	781.690.911	21.690.911	0	308.070.982
	271.728.968	250.520.444	21.208.524	271.728.968	0	0	4.356.000.000	3.782.403.135	55.512.794	629.109.659	364.253.496
	271.728.968	250.520.444	21.208.524	271.728.968	0	0	4.356.000.000	3.782.403.135	55.512.794	629.109.659	364.253.496

CODICE	GESTIONE DI COMPETENZA										DIFFERENZE RISPETTO ALLE PREVISIONI		
	CAPITOLO	NUMERO	DENOMINAZIONE	PREVISIONI				SOMME ACCERTATE				IN PIU' (10-7)	IN MENO (7-10)
				INIZIALI	IN AUMENTO	IN DIMINUZIONE	DEFINITIVE (4+5-6)	RISCOSSE	RIMASTE DA RISCOUOTERE (10-8)	TOTALE ACCERTATI (8+9)			
1	2	3		4	5	6	7	8	9	10	11	12	
			RIEPILOGO DEI TITOLI										
	TITOLO I		- ENTRATE CONTRIBUTIVE	0	0	0	0	0	0	0	0	0	
	TITOLO II		- ENTRATE DERIVANTI DA TRASFERIMENTI CORRENTI	7.554.652.280	14.895.000.000	0	22.449.652.280	22.164.515.752	383.532.389	22.548.048.141	98.395.861	0	
	TITOLO III		- ALTRE ENTRATE	5.639.739.296	420.840.000	0	6.060.579.296	3.987.759.417	404.565.891	4.392.325.308	27.789.888	1.696.043.876	
	TITOLO IV		- ENTRATE PER ALIENAZIONE DI BENI PATRIMONIALI E RISCOSSIONE DI CREDITI	180.000.000	402.000.000	0	582.000.000	516.046.976	0	516.046.976	0	65.953.024	
	TITOLO V		- ENTRATE DERIVANTI DA TRASFERIMENTI IN CONTO CAPITALE	0	0	0	0	0	0	0	0	0	
	TITOLO VI		- ACCENSIONE DI PRESTITI	5.000.000.000	11.000.000.000	0	16.000.000.000	18.696.547.765	0	18.696.547.765	2.696.547.765	0	
	TITOLO VII		- PARTITE DI GIRO	3.460.000.000	860.000.000	0	4.320.000.000	3.531.882.691	343.044.972	3.874.927.663	220.362.974	665.435.311	
			TOTALE DELLE ENTRATE	21.834.391.576	27.577.840.000	0	49.412.231.576	48.896.752.601	1.131.143.252	50.027.895.853	3.043.096.488	2.427.432.211	
			Avanzo di amministrazione al 31/12/2000	0	0	0	0	0	0	0	0	0	
			Fondo iniziale di cassa al 1°/1/2001	0	0	0	0	0	0	0	0	0	
			TOTALE GENERALE DELLE ENTRATE	21.834.391.576	27.577.840.000	0	49.412.231.576	48.896.752.601	1.131.143.252	50.027.895.853	3.043.096.488	2.427.432.211	

CODICE	GESTIONE DEI RESIDUI ATTIVI							GESTIONE DI CASSA					TOTALE DEI RESIDUI ATTIVI AL TERMINE DELL'ESERCIZIO (9+15)
	RESIDUI ALL' INIZIO DELL'ESERCIZIO	RISCOSSI	RIMASTI DA RISCOUTERE	TOTALI (14+15)	VARIAZIONI		RISCOSSIONI (8+14)	DIFFERENZE RISPETTO ALLE PREVISIONI		IN MENO (19-20)			
					IN PIU' (16-13)	IN MENO (13-16)		IN PIU' (20-19)	IN MENO (19-20)				
13	14	15	16	17	18	19	20	21	22	23			
1	0	0	0	0	0	0	0	0	0	0	0	0	
2	364.127.478	354.127.478	10.000.000	364.127.478	0	0	22.433.490.369	90.152.861	5.000.000	393.532.389			
3	2.018.676.615	1.431.639.040	584.030.075	2.015.669.115	0	3.007.500	5.059.153.857	963.008.019	602.763.419	988.595.966			
4	115.222.422	115.222.422	0	115.222.422	0	0	694.000.000	631.269.398	62.730.602	0			
5	0	0	0	0	0	0	0	0	0	0			
6	11.386.053.511	11.386.053.511	0	11.386.053.511	0	0	27.500.000.000	2.582.601.276	0	0			
7	271.728.968	250.520.444	21.208.524	271.728.968	0	0	4.356.000.000	55.512.794	629.109.659	364.253.496			
	14.155.808.994	13.537.562.895	615.238.599	14.152.801.494	0	3.007.500	60.042.644.226	3.691.274.950	1.299.603.680	1.746.381.851			
	0	0	0	0	0	0	0	0	0	0			
	0	0	0	0	0	0	2.743.696.452	0	0	0			
	14.155.808.994	13.537.562.895	615.238.599	14.152.801.494	0	3.007.500	60.042.644.226	3.691.274.950	1.299.603.680	1.746.381.851			

CODICE	GESTIONE DEI RESIDUI PASSIVI					GESTIONE DI CASSA					TOTALE DEI RESIDUI PASSIVI AL TERMINE DELL'ESERCIZIO (9+15)
	RESIDUI ALL' INIZIO DELL'ESERCIZIO	PAGATI	RIMASTI DA PAGARE	TOTALI (14+15)	VARIAZIONI		PREVISIONI	PAGAMENTI (8+14)	DIFFERENZE RISPETTO ALLE PREVISIONI		
					IN PIU' (16-15)	IN MENO (13-16)			IN PIU' (20-19)	IN MENO (19-20)	
1	13	14	15	16	17	18	19	20	21	22	23
	0	0	0	0	0	0	0	0	0	0	0
1 01 01	766.550	766.550	0	766.550	0	0	180.000.000	109.536.202	0	70.463.798	0
1 01 02	402.000	402.000	0	402.000	0	0	25.000.000	5.818.149	0	19.181.851	0
1 01 03	32.000	32.000	0	32.000	0	0	20.000.000	13.824.879	0	6.175.121	188.400
	1.200.550	1.200.550	0	1.200.550	0	0	225.000.000	129.179.230	0	95.820.770	188.400
1 02 01	69.922.060	69.922.060	0	69.922.060	0	0	7.119.712.000	7.091.136.656	0	28.575.344	977.209
	69.922.060	69.922.060	0	69.922.060	0	0	7.119.712.000	7.091.136.656	0	28.575.344	977.209

CODICE	CAPITOLO		GESTIONE DI COMPETENZA										
	NUMERO	DENOMINAZIONE	PREVISIONI					SOMME IMPEGNATE				DIFFERENZE RISPETTO ALLE PREVISIONI	
			INIZIALI	IN AUMENTO	IN DIMINUZIONE	DEFINITIVE (4+5-6)	PAGATE	RIMASTE DA PAGARE (10-8)	TOTALE IMPEGNI (8+9)	IN PIU' (10-7)	IN MENO (7-10)		
1	2	3	4	5	6	7	8	9	10	11	12		
1 02 02		INDENNITA' DI FUNZIONE (DIRIGENTI AMMINISTRATIVI) ART. 17 DPR 171/91	0	0	0	0	0	0	0	0	0		
1 02 03		PERSONALE A CONTRATTO EX ART. 23 DPR 171/91	0	0	0	0	0	0	0	0	0		
1 02 04		INDENNITA' E RIMBORSO SPESE MISSIONI ALL'INTERNO	65.000.000	0	0	65.000.000	21.994.081	358.700	22.352.781	0	42.647.219		
1 02 05		INDENNITA' E RIMBORSO SPESE MISSIONI ALL'ESTERO	55.000.000	0	0	55.000.000	37.255.682	13.310.039	50.565.721	0	4.434.279		
1 02 06		ONERI PREVIDENZIALI E ASSISTENZIALI A CARICO DELL' ENTE	1.771.800.000	0	0	1.771.800.000	1.640.185.828	81.129.050	1.721.314.878	0	50.485.122		
1 02 07		LIQUIDAZIONE PERSONALE A CONTRATTO	0	0	0	0	0	0	0	0	0		
1 02 08		ALTRI ONERI SOCIALI A CARICO DELL' ENTE	94.373.462	13.802.335	0	108.175.797	77.565.933	28.243.871	105.809.804	0	2.365.993		
1 02 09		CORSI PER IL PERSONALE E PARTECIPAZIONE SPESE CORSI INDETTI DA ENTI-AMM.NI VARIE	43.000.000	0	0	43.000.000	23.250.500	10.015.000	33.265.500	0	9.734.500		
1 02 10		INDENNITA' INCARICHI DIR-STRUTTURE E PROGETTI RICERCA (ART.22 DPR 171/91)	0	0	0	0	0	0	0	0	0		
1 02 11		INDENNITA' DI SEDE DISAGIATA (ART.55 DPR 509/799)	0	0	0	0	0	0	0	0	0		
1 02 12		ONERI DERIVANTI DA APPLICAZIONE NUOVO CONTRATTO	0	0	0	0	0	0	0	0	0		
		a riportare	9.148.885.462	13.802.335	0	9.162.687.797	8.821.466.620	134.033.869	8.955.500.489	0	207.187.308		

CODICE	GESTIONE DEI RESIDUI PASSIVI					GESTIONE DI CASSA					TOTALE DEI RESIDUI PASSIVI AL TERMINE DELL'ESERCIZIO (9+15)
	RESIDUI ALL' INIZIO DELL'ESERCIZIO	PAGATI	RIMASTI DA PAGARE	TOTALI (14+15)	VARIAZIONI		PREVISIONI	PAGAMENTI (8+14)	DIFFERENZE RISPETTO ALLE PREVISIONI		
					IN PIU' (16-13)	IN MENO (13-16)			IN PIU' (20-19)	IN MENO (19-20)	
	13	14	15	16	17	18	19	20	21	22	23
1											
1 02 02	0	0	0	0	0	0	0	0	0	0	0
1 02 03	0	0	0	0	0	0	0	0	0	0	0
1 02 04	2.920.036	2.420.036	0	2.420.036	0	500.000	65.000.000	24.414.117	0	40.585.883	358.700
1 02 05	9.046.925	9.046.925	0	9.046.925	0	0	60.000.000	46.302.607	0	13.697.393	13.310.039
1 02 06	217.547.414	217.547.414	0	217.547.414	0	0	1.800.000.000	1.857.733.242	57.733.242	0	81.129.050
1 02 07	0	0	0	0	0	0	0	0	0	0	0
1 02 08	36.180.061	13.044.623	19.990.746	33.035.369	0	3.144.692	113.802.335	90.610.556	0	23.191.779	48.234.617
1 02 09	19.758.000	19.230.000	0	19.230.000	0	528.000	45.000.000	42.480.500	0	2.519.500	10.015.000
1 02 10	0	0	0	0	0	0	0	0	0	0	0
1 02 11	0	0	0	0	0	0	0	0	0	0	0
1 02 12	0	0	0	0	0	0	0	0	0	0	0
	355.374.496	331.211.058	19.990.746	351.201.804	0	4.172.692	9.203.514.335	9.152.677.678	57.733.242	108.569.899	154.024.615

		GESTIONE DI COMPETENZA										DIFFERENZE RISPETTO ALLE PREVISIONI	
NUMERO	DENOMINAZIONE	PREVISIONI					SOMME IMPEGNATE					IN PIU' (10-7)	IN MENO (7-10)
		INIZIALI	VARIAZIONI		DEFINITIVE (4+5-6)	PAGATE	RIMASTE DA PAGARE (10-8)	TOTALE IMPEGNI (8+9)	IN PIU' (10-7)	IN MENO (7-10)			
			IN AUMENTO	IN DIMINUIZIONE									
3		4	5	6	7	8	9	10	11	12			
2	Totale Categoria 3°	0	0	0	0	0	0	0	0	0	0	0	0
	CATEGORIA 04												
	SPESA PER L'ACQUISTO DI BENI DI CONSUMO E DI SERVIZI												
1 04 01	ACQUISTO MATERIALI DI CONSUMO E NOLEGGIO DI MATERIALE TECNICO	200.000.000	0	0	200.000.000	87.451.645	50.727.719	138.179.364	0	61.820.636			
1 04 02	CANCELLERIA TIPOGRAFIA E MATERIALE PER FOTOCOPIE	75.000.000	0	0	75.000.000	44.298.836	27.140.828	71.439.664	0	3.560.336			
1 04 03	ACQUISTO DI LIBRI RIVISTE GIORNALI ED ALTRE PUBBLICAZIONI	8.000.000	2.400.000	0	10.400.000	6.950.555	3.238.338	10.188.893	0	211.107			
1 04 04	SPESA DI RAPPRESENTANZA	9.000.000	0	0	9.000.000	1.358.000	591.200	1.949.200	0	7.050.800			
1 04 05	SPESA PER IL FUNZIONAMENTO DI COMMISSIONI CONTIATI ECC.	1.500.000	0	0	1.500.000	0	0	0	0	1.500.000			
1 04 06	ACQUISTO DI VESTIARIO E DIVISE	30.000.000	0	0	30.000.000	9.120.100	7.709.405	16.829.505	0	13.170.495			
1 04 07	MATERIALE VIDEO-FOTOGRAFICO PER DOCUMENTAZIONI TECNICHE	15.000.000	0	0	15.000.000	3.199.251	2.227.309	5.426.560	0	9.573.440			
1 04 08	MANUTENZIONE RIPARAZIONE ADATTAMENTO LOCALI E RELATIVI IMPIANTI	150.000.000	0	0	150.000.000	37.535.505	64.929.665	102.465.170	0	47.536.830			
	a riportare	488.500.000	2.400.000	0	490.900.000	189.913.892	156.564.464	346.478.356	0	144.421.644			

CODICE	GESTIONE DEI RESIDUI PASSIVI						GESTIONE DI CASSA						TOTALE DEI RESIDUI PASSIVI ALL' INIZIO DELL' ESERCIZIO (9+15)
	RESIDUI ALL' INIZIO DELL' ESERCIZIO	PAGATI	RIMASTI DA PAGARE	TOTALI (14+15)	VARIAZIONI		PREVISIONI	PAGAMENTI (8+14)	DIFFERENZE RISPETTO ALLE PREVISIONI		IN PIU' (20-19)	IN MENO (19-20)	
					IN PIU' (16-13)	IN MENO (13-16)			IN PIU' (20-19)	IN MENO (19-20)			
1	13	14	15	16	17	18	19	20	21	22	23		
	0	0	0	0	0	0	0	0	0	0	0	0	
1 04 01	76.591.412	45.157.070	516.080	45.673.150	0	30.918.262	210.000.000	132.608.715	0	77.391.285	51.243.799		
1 04 02	22.404.368	22.055.912	0	22.055.912	0	348.456	80.000.000	66.354.748	0	13.645.252	27.140.828		
1 04 03	1.261.876	1.139.500	0	1.139.500	0	122.376	10.400.000	8.090.055	0	2.309.945	3.238.338		
1 04 04	2.292.454	2.245.690	46.764	2.292.454	0	0	9.000.000	3.603.690	0	5.396.310	637.964		
1 04 05	0	0	0	0	0	0	1.500.000	0	0	1.500.000	0		
1 04 06	18.572.080	17.932.720	0	17.932.720	0	639.360	30.000.000	27.052.820	0	2.947.180	7.709.405		
1 04 07	0	0	0	0	0	0	15.000.000	3.199.251	0	11.800.749	2.227.309		
1 04 08	41.011.666	12.400.031	2.550.000	14.950.031	0	26.061.635	150.000.000	49.935.536	0	100.064.464	67.479.665		
	162.133.856	100.930.923	3.112.844	104.043.767	0	58.090.089	505.900.000	290.844.815	0	215.055.185	159.677.308		

CODICE		CAPITOLO		GESTIONE DI COMPETENZA										DIFFERENZE RISPETTO ALLE PREVISIONI	
		DENOMINAZIONE		PREVISIONI						SOMME IMPEGNATE					
NUMERO				INIZIALI		VARIAZIONI		DEFINITIVE (4+5-6)		PAGATE	RIMASTE DA PAGARE (10-8)	TOTALE IMPEGNI (8+9)	IN PIU' (10-7)	IN MENO (7-10)	
2		3		4	5	6	7	8	9	10	11	12			
1 04 09			ENERGIA ELETTRICA PER CONDUZIONE IMPIANTI TECNICI E ILLUMINAZIONE	215.000.000	0	0	215.000.000	140.859.770	36.277.892	177.137.662	0	37.862.338			
1 04 10			COMBUSTIBILE PER RISCALDAMENTO	160.000.000	0	0	160.000.000	41.046.080	43.319.998	84.366.078	0	75.633.922			
1 04 11			MANUTENZIONE, NOLEGGIO ED ESERCIZIO MEZZI DI TRASPORTO	100.000.000	0	0	100.000.000	49.093.770	43.876.230	92.970.000	0	7.030.000			
1 04 12			SPESE POSTALI, TELEGRAFICHE, BOLLII, SPEDIZIONI VARIE	18.000.000	0	0	18.000.000	16.802.500	121.450	16.923.950	0	1.076.050			
1 04 13			SPESE PER CONCORSI	40.000.000	0	0	40.000.000	21.374.748	0	21.374.748	0	18.625.252			
1 04 14			SPESE PER ACCERTAMENTI SANITARI	39.000.000	0	0	39.000.000	15.397.120	10.849.900	26.247.020	0	12.752.980			
1 04 15			SPESE ORGANIZZAZIONE, PARTECIPAZIONE CONVEGNI CONGRESSI MOSTRE E PUBBL. RELAZ.	20.000.000	3.000.000	0	23.000.000	15.222.814	3.399.456	18.622.270	0	4.377.730			
1 04 16			CANONE D'ACQUA	42.500.000	0	0	42.500.000	12.931.971	2.145.835	15.077.806	0	27.422.194			
1 04 17			ONORARI E COMPENSI PER SPECIALI INCARICHI	70.000.000	0	0	70.000.000	29.995.600	39.462.392	69.457.992	0	542.008			
1 04 18			PREMI DI ASSICURAZIONE	130.000.000	10.000.000	0	140.000.000	136.713.000	0	136.713.000	0	3.287.000			
1 04 19			TELEFONO	75.000.000	0	0	75.000.000	46.507.779	755.120	47.262.899	0	27.737.101			
1 04 20			PULIZIA LOCALI E SMALTIMENTO RIFIUTI	200.000.000	0	0	200.000.000	130.455.300	57.744.300	188.199.600	0	11.800.400			
1 04 21			GESTIONE MENSA	230.000.000	0	0	230.000.000	160.887.609	66.335.057	227.222.666	0	2.777.334			
			a riportare	1.828.000.000	15.400.000	0	1.843.400.000	1.007.201.953	460.852.094	1.468.054.047	0	375.345.953			

CODICE	GESTIONE DEI RESIDUI PASSIVI						GESTIONE DI CASSA				TOTALE DEI RESIDUI PASSIVI AL TERMINE DELL'ESERCIZIO (9+15)
	RESIDUI ALL' INIZIO DELL'ESERCIZIO	PAGATI	RIMASTI DA PAGARE	TOTALI (14+15)	VARIAZIONI		PREVISIONI	PAGAMENTI (8+14)	DIFFERENZE RISPETTO ALLE PREVISIONI		
					IN PIU' (16-13)	IN MENO (13-16)			IN PIU' (20-19)	IN MENO (19-20)	
	13	14	15	16	17	18	19	20	21	22	23
1											
1 04 09	0	0	0	0	0	0	215.000.000	140.859.770	0	74.140.230	36.277.892
1 04 10	35.139.260	33.245.189	0	33.245.189	0	1.894.071	160.000.000	74.291.269	0	85.708.731	43.319.998
1 04 11	36.990.580	16.794.635	0	16.794.635	0	20.195.945	100.000.000	65.888.405	0	34.111.595	43.876.230
1 04 12	5.000	0	0	0	0	5.000	18.000.000	16.802.500	0	1.197.500	121.450
1 04 13	205.000	205.000	0	205.000	0	0	40.000.000	21.579.748	0	18.420.252	0
1 04 14	19.261.440	11.070.385	2.010.500	13.080.885	0	6.180.555	39.000.000	26.467.505	0	12.532.495	12.860.400
1 04 15	2.246.475	2.218.863	27.612	2.246.475	0	0	23.000.000	17.441.677	0	5.558.323	5.427.068
1 04 16	0	0	0	0	0	0	42.500.000	12.931.971	0	29.568.029	2.145.835
1 04 17	26.773.763	16.768.800	9.504.963	26.273.763	0	500.000	80.000.000	46.764.400	0	33.235.600	48.967.355
1 04 18	0	0	0	0	0	0	140.000.000	136.713.000	0	3.287.000	0
1 04 19	1.029.317	1.029.317	0	1.029.317	0	0	75.000.000	47.537.096	0	27.462.904	755.120
1 04 20	89.509.681	50.651.921	35.321.600	85.973.521	0	3.536.160	300.000.000	181.107.221	0	118.892.779	93.065.900
1 04 21	107.960.766	68.879.157	27.183.533	96.062.690	0	11.898.076	300.000.000	229.766.766	0	70.233.234	93.518.590
	481.255.138	301.794.190	77.161.052	378.955.242	0	102.299.896	2.038.400.000	1.308.996.143	0	729.403.857	538.013.146

CAPITOLO		GESTIONE DI COMPETENZA										
CODICE	NUMERO	DENOMINAZIONE	PREVISIONI				SOMME IMPEGNATE				DIFFERENZE RISPETTO ALLE PREVISIONI	
			INIZIALI	IN AUMENTO	IN DIMINUIZIONE	DEFINITIVE (4+5-6)	PAGATE	RIMASTE DA PAGARE (10-8)	TOTALE IMPEGNI (8+9)	IN PIU' (10-7)	IN MENO (7-10)	
	2	3	4	5	6	7	8	9	10	11	12	
1 04 22		VIGILANZA DIURNA E NOTTURNA	150.000.000	0	0	150.000.000	74.684.337	34.538.763	109.223.100	0	40.776.900	
1 04 23		NOLEGGIO MACCHINA PER FOTOCOPIE	0	0	0	0	0	0	0	0	0	
1 04 24		SPESE VARIE	40.000.000	0	0	40.000.000	18.251.199	17.652.234	35.903.433	0	4.096.567	
1 04 25		CAPITOLO SOPPRESSO	0	0	0	0	0	0	0	0	0	
1 04 26		SPESE PER COSTRUZIONI E LAVORI TECNICI AFFIDATI A TERZI	70.000.000	50.000.000	0	120.000.000	72.279.681	38.472.020	110.751.701	0	9.248.299	
1 04 27		ADEGUAMENTO LOCALI E IMPIANTI A NORME ANTINCENDIO-IGIENE E SICUREZZA SUL LAVORO	0	0	0	0	0	0	0	0	0	
1 04 28		SPESE PER PUBBLICITA'	1.000.000	3.000.000	0	4.000.000	3.894.800	0	3.894.800	0	105.200	
1 04 29		MANUTENZIONE LIBRERIE PROGRAMMI PER COMPUTER (SOFTWARE)	20.000.000	0	0	20.000.000	2.259.000	696.000	2.955.000	0	17.045.000	
1 04 30		SPESE CONVENZIONI, CONFERENZIERI ETC. PROGRAMMI RICERCA	0	0	0	0	0	0	0	0	0	
1 04 31		SPESE CONTRIBUTI TECNICHE AFFIDATE A TERZI NON INVENTARIABILI (EX L.234/89)	0	0	0	0	0	0	0	0	0	
1 04 32		SPESE PER L'ORGANIZZAZIONE E GESTIONE DEL XXIII CONVEGNO DELL'ITTC	0	0	0	0	0	0	0	0	0	
1 04 33		FITTO LOCALI	0	0	0	0	0	0	0	0	0	
		a riportare	2.109.000.000	68.400.000	0	2.177.400.000	1.178.570.970	552.211.111	1.730.782.081	0	446.617.919	

CODICE	GESTIONE DEI RESIDUI PASSIVI						GESTIONE DI CASSA				TOTALE DEI RESIDUI PASSIVI ALL'ESERCIZIO DELL'ESERCIZIO (9+15)
	RESIDUI ALL' INIZIO DELL'ESERCIZIO	PAGATI	RIMASTI DA PAGARE	TOTALI (14+15)	VARIAZIONI		PREVISIONI	PAGAMENTI (8+14)	DIFFERENZE RISPETTO ALLE PREVISIONI		
					IN PIU' (16-13)	IN MENO (13-16)			IN PIU' (20-19)	IN MENO (19-20)	
	13	14	15	16	17	18	19	20	21	22	23
1 04 22	34.236.930	24.167.424	0	24.167.424	0	10.069.506	160.000.000	98.851.761	0	61.148.239	34.538.763
1 04 23	0	0	0	0	0	0	0	0	0	0	0
1 04 24	13.710.487	9.121.273	3.416.802	12.538.075	0	1.172.412	45.000.000	27.372.472	0	17.627.528	21.069.036
1 04 25	0	0	0	0	0	0	0	0	0	0	0
1 04 26	43.820.964	15.497.072	11.658.340	27.155.412	0	16.665.552	140.000.000	87.776.753	0	52.223.247	50.130.360
1 04 27	0	0	0	0	0	0	0	0	0	0	0
1 04 28	738.000	400.000	0	400.000	0	338.000	4.500.000	4.294.800	0	205.200	0
1 04 29	3.030.000	2.550.000	480.000	3.030.000	0	0	20.000.000	4.809.000	0	15.191.000	1.176.000
1 04 30	0	0	0	0	0	0	0	0	0	0	0
1 04 31	0	0	0	0	0	0	0	0	0	0	0
1 04 32	0	0	0	0	0	0	0	0	0	0	0
1 04 33	576.791.519	353.529.959	92.716.194	446.246.153	0	130.545.366	2.407.900.000	1.532.100.929	0	875.799.071	644.927.305

CODICE	CAPITOLLO		GESTIONE DI COMPETENZA									
	NUMERO	DENOMINAZIONE	PREVISIONI				SOMME IMPEGNATE				DIFFERENZE RISPETTO ALLE PREVISIONI	
			INIZIALI	IN AUMENTO	IN DIMINUZIONE	DEFINITIVE (4+5-6)	PAGATE	RIMASTE DA PAGARE (10-8)	TOTALE IMPEGNI (8+9)	IN PIU' (10-7)	IN MENO (7-10)	
1.04	2	3	4	5	6	7	8	9	10	11	12	
1.04.34		SPESA PER STUDI, INDAGINI E RILEVAZIONI	0	0	0	0	0	0	0	0	0	
1.04.35		TRASPORTI, FACCHINAGGI, CONSEGNE VARIE	30.000.000	0	0	30.000.000	18.892.926	10.339.250	29.232.176	0	767.824	
1.04.36		MANUTENZIONE ATTREZZATURE MACCHINARI, MOBILI E MACCHINE PER UFFICI	50.000.000	0	0	50.000.000	20.601.210	12.072.626	32.673.836	0	17.326.164	
		Totale Categoria 4°	2.189.000.000	68.400.000	0	2.257.400.000	1.218.065.106	574.622.987	1.792.688.093	0	464.711.907	
		CATEGORIA 05										
1.05.01		SPESA PER PRESTAZIONI ISTITUZIONALI										
		ATTIVITA' DI RICERCA SU FINANZIAMENTO C.N.R.	0	0	0	0	0	0	0	0	0	
1.05.02		ASSEGNI PER LA COLLABORAZIONE ALL'ATTIVITA' DI RICERCA	0	0	0	0	0	0	0	0	0	
1.05.03		CONTRATTI PER SPECIFICHE PRESTAZIONI PREVISTE DA PROGRAMMI DI RICERCA	760.000.000	60.000.000	0	820.000.000	578.966.006	93.280.006	672.246.012	0	147.753.988	
1.05.04		INDENNITA' E RIMBORSO SPESE MISSIONI PER PROGRAMMI DI RICERCA	352.000.000	30.000.000	0	382.000.000	245.343.667	32.446.040	277.789.707	0	104.210.293	
1.05.05		CONVEGNI E CONGRESSI PER PROGRAMMI DI RICERCA	37.000.000	0	0	37.000.000	33.099.692	2.755.500	35.855.192	0	1.144.808	
		a riportare	1.149.000.000	90.000.000	0	1.239.000.000	857.409.365	128.481.546	985.890.911	0	253.109.089	

CODICE	GESTIONE DEI RESIDUI PASSIVI						GESTIONE DI CASSA					TOTALE DEI RESIDUI PASSIVI AL TERMINE DELL'ESERCIZIO (9+15)
	RESIDUI ALL' INIZIO DELL'ESERCIZIO	PAGATI	RIMASTI DA PAGARE	TOTALI (14+15)	VARIAZIONI		PREVISIONI	PAGAMENTI (8+14)	DIFFERENZE RISPETTO ALLE PREVISIONI			
					IN PIU' (16-13)	IN MENO (13-16)			IN PIU' (20-19)	IN MENO (19-20)		
	13	14	15	16	17	18	19	20	21	22	23	
1												
1 04 34	0	0	0	0	0	0	0	0	0	0	0	0
1 04 35	8.741.910	7.175.910	728.000	7.903.910	0	838.000	30.000.000	26.068.836	0	3.931.164	11.067.250	
1 04 36	17.900.630	10.410.564	194.400	10.604.964	0	7.295.666	50.000.000	31.011.774	0	18.988.226	12.267.026	
	603.434.059	371.116.433	93.638.594	464.755.027	0	138.679.032	2.487.900.000	1.589.181.539	0	898.718.461	668.261.581	
1 05 01	0	0	0	0	0	0	0	0	0	0	0	
1 05 02	0	0	0	0	0	0	0	0	0	0	0	
1 05 03	50.699.281	50.699.281	0	50.699.281	0	0	1.020.000.000	629.665.287	0	390.334.713	93.280.006	
1 05 04	5.850.500	5.850.500	0	5.850.500	0	0	400.000.000	251.194.167	0	148.805.833	32.446.060	
1 05 05	2.527.548	2.527.548	0	2.527.548	0	0	40.000.000	35.627.240	0	4.372.760	2.755.500	
	59.077.329	59.077.329	0	59.077.329	0	0	1.460.000.000	916.486.694	0	563.513.306	128.481.546	

CODICE	CAPITOLO		GESTIONE DI COMPETENZA											
	NUMERO	DENOMINAZIONE	PREVISIONI					SOMME IMPEGNATE					DIFFERENZE RISPETTO ALLE PREVISIONI	
			INIZIALI	IN AUMENTO	IN DIMINUZIONE	DEFINITIVE (4+5-6)	PAGATE	RIMASTE DA PAGARE (10-8)	TOTALE IMPEGNI (8+9)	IN PIU' (10-7)	IN MENO (7-10)			
1	2	3	4	5	6	7	8	9	10	11	12			
1 05 06		SPESA CONVENZIONI E CONFERENZIERI PER PROGRAMMI DI RICERCA	260.000.000	292.840.000	0	552.840.000	28.347.187	395.351.283	423.698.470	0	129.141.530			
1 05 07		COSTRUZIONI, LAVORI TECNICI E SERVIZI AFFIDATI A TERZI PER PROGRAMMI DI RICERCA	370.000.000	140.000.000	0	510.000.000	144.745.258	85.859.990	230.605.248	0	279.394.752			
1 05 09		PROGRAMMA RICERCHE INSEAN 1991-1993	0	0	0	0	0	0	0	0	0			
		Totale Categoria 5 ^a	1.779.000.000	522.840.000	0	2.301.840.000	1.030.501.810	609.692.819	1.640.194.629	0	661.645.371			
		CATEGORIA 06												
		TRASFERIMENTI PASSIVI												
1 06 01		SPESA PER BORSE DI STUDIO ED ADDESTRAMENTO	105.000.000	0	0	105.000.000	0	105.000.000	105.000.000	0	0			
		Totale Categoria 6 ^a	105.000.000	0	0	105.000.000	0	105.000.000	105.000.000	0	0			
		CATEGORIA 07												
		ONERI FINANZIARI												
1 07 01		INTERESSI PASSIVI	110.000.000	300.000.000	0	410.000.000	413.543.617	0	413.543.617	3.543.617	0			
		a riportare	110.000.000	300.000.000	0	410.000.000	413.543.617	0	413.543.617	3.543.617	0			

CODICE	GESTIONE DEI RESIDUI PASSIVI						GESTIONE DI CASSA						TOTALE DEI RESIDUI PASSIVI AL TERMINE DELL'ESERCIZIO (9+15)
	RESIDUI ALL' INIZIO DELL'ESERCIZIO	PAGATI	RIMASTI DA PAGARE	TOTALI (14+15)	VARIAZIONI		PREVISIONI	PAGAMENTI (8+14)	DIFFERENZE RISPETTO ALLE PREVISIONI		IN MENO (19-20)		
					IN PIU' (16-13)	IN MENO (13-16)			IN PIU' (20-19)	IN MENO (19-20)			
1	13	14	15	16	17	18	19	20	21	22	23		
1 05 06	192.835.000	91.845.000	100.000.000	191.845.000	0	990.000	469.000.000	120.192.187	0	348.807.813	495.351.283		
1 05 07	61.091.240	61.091.240	0	61.091.240	0	0	530.000.000	205.836.498	0	324.163.502	85.859.990		
1 05 09	0	0	0	0	0	0	0	0	0	0	0		
	313.003.569	212.013.569	100.000.000	312.013.569	0	990.000	2.459.000.000	1.242.515.379	0	1.216.484.621	709.692.819		
1 06 01	0	0	0	0	0	0	105.000.000	0	0	105.000.000	105.000.000		
	0	0	0	0	0	0	105.000.000	0	0	105.000.000	105.000.000		
1 07 01	0	0	0	0	0	0	400.000.000	413.543.617	13.543.617	0	0		
	0	0	0	0	0	0	400.000.000	413.543.617	13.543.617	0	0		

CODICE	CAPITOLO		GESTIONE DI COMPETENZA										DIFFERENZE RISPETTO ALLE PREVISIONI	
	NUMERO	DENOMINAZIONE	PREVISIONI					SOMME IMPEGNATE					IN PIU' (10-7)	IN MENO (7-10)
			INIZIALI	IN AUMENTO	IN DIMINUZIONE	DEFINITIVE (4+5-6)	PAGATE	RIMASTE DA PAGARE (10-8)	TOTALE IMPEGNI (8+9)					
1	2	3	4	5	6	7	8	9	10	11	12			
1 07 02		SPESE E COMMISSIONI BANCARIE	110.000.000	0	0	110.000.000	51.707.579	0	51.707.579	0	58.292.421			
		Totale Categoria 7*	220.000.000	300.000.000	0	520.000.000	465.251.196	0	465.251.196	3.543.617	58.292.421			
		CATEGORIA 08												
		ONERI TRIBUTARI												
1 08 01		IMPOSTE TASSE E TRIBUTI VARI	300.000.000	20.000.000	0	320.000.000	320.392.228	0	320.392.228	392.228	0			
1 08 02		IMPOSTA REGIONALE ATTIVITA' PRODUTTIVE (IRAP)	650.000.000	100.000.000	0	750.000.000	612.769.644	80.425.807	693.195.451	0	56.804.549			
		Totale Categoria 8*	950.000.000	120.000.000	0	1.070.000.000	933.161.872	80.425.807	1.013.587.679	392.228	56.804.549			
		CATEGORIA 09												
		POSTE CORRETTIVE E COMPENSATIVE DI ENTRATE CORRENTI												
1 09 01		RESTITUZIONI E RIMBORSI DIVERSI	10.000.000	0	0	10.000.000	56.608.592	0	56.608.592	46.608.592	0			
		Totale Categoria 9*	10.000.000	0	0	10.000.000	56.608.592	0	56.608.592	46.608.592	0			

CODICE	GESTIONE DEI RESIDUI PASSIVI						GESTIONE DI CASSA				TOTALE DEI RESIDUI PASSIVI AL TERMINE DELL'ESERCIZIO (9+15)
	RESIDUI ALL' INIZIO DELL'ESERCIZIO	PAGATI	RIMASTI DA PAGARE	TOTALI (14+15)	VARIAZIONI		PREVISIONI	PAGAMENTI (8+14)	DIFFERENZE RISPETTO ALLE PREVISIONI		
					IN PIU' (16-13)	IN MENO (13-16)			IN PIU' (20-19)	IN MENO (19-20)	
1	13	14	15	16	17	18	19	20	21	22	23
1 07 02	16.800.000	16.800.000	0	16.800.000	0	0	120.000.000	68.507.579	0	51.492.421	0
	16.800.000	16.800.000	0	16.800.000	0	0	520.000.000	482.051.196	13.543.617	51.492.421	0
1 08 01	143.207.500	143.207.500	0	143.207.500	0	0	361.000.000	463.599.728	102.599.728	0	0
1 08 02	25.947.100	25.947.100	0	25.947.100	0	0	750.000.000	638.716.744	0	111.283.256	80.425.807
	169.154.600	169.154.600	0	169.154.600	0	0	1.111.000.000	1.102.316.472	102.599.728	111.283.256	80.425.807
1 09 01	0	0	0	0	0	0	10.000.000	56.608.592	46.608.592	0	0
	0	0	0	0	0	0	10.000.000	56.608.592	46.608.592	0	0

CODICE	CAPITOLO		GESTIONE DI COMPETENZA									
	NUMERO	DENOMINAZIONE	PREVISIONI					SOMME IMPEGGATE			DIFFERENZE RISPETTO ALLE PREVISIONI	
			INIZIALI	IN AUMENTO	IN DIMINUZIONE	DEFINITIVE (4+5-6)	PAGATE	RIMASTE DA PAGARE (10-8)	TOTALE IMPEGNI (8+9)	IN PIU' (10-7)	IN MENO (7-10)	
1	2	3	4	5	6	7	8	9	10	11	12	
		CATEGORIA 10										
		SPESA NON CLASSIFICABILI IN ALTRE VOCI										
1 10 01		SPESA PER LITI ARBITRAGGI RISARCIMENTI E ACCESSORI	30.000.000	0	0	30.000.000	4.601.500	0	4.601.500	0	25.398.500	
1 10 02		ONERI VARI STRAORDINARI	0	0	0	0	0	0	0	0	0	
1 10 03		SPESA DI REALIZZO ENTRATE	0	0	0	0	0	0	0	0	0	
1 10 04		FONDO DI RISERVA	300.000.000	0	0	300.000.000	0	0	0	0	300.000.000	
		Totale Categoria 10°	330.000.000	0	0	330.000.000	4.601.500	0	4.601.500	0	325.398.500	
		TOTALE TITOLO I	15.324.719.658	2.420.275.827	0	17.744.995.485	12.850.497.487	3.028.477.839	15.878.975.326	50.544.437	1.916.564.596	

CODICE	GESTIONE DEI RESIDUI PASSIVI						GESTIONE DI CASSA				TOTALE DEI RESIDUI PASSIVI AL TERMINE DELL'ESERCIZIO (9+15)
	RESIDUI ALL' INIZIO DELL'ESERCIZIO	PAGATI	RIMASTI DA PAGARE	VARIAZIONI		TOTALI (14+15)	PREVISIONI	PAGAMENTI (8+14)	DIFFERENZE RISPETTO ALLE PREVISIONI		
				IN PIU' (16-13)	IN MENO (13-16)				IN PIU' (20-19)	IN MENO (19-20)	
13	14	15	16	17	18	19	20	21	22	23	
1											
1 10 01	10.489.680	0	10.489.680	0	0	30.000.000	4.601.500	0	25.398.500	10.489.680	
1 10 02	0	0	0	0	0	0	0	0	0	0	
1 10 03	0	0	0	0	0	0	0	0	0	0	
1 10 04	0	0	0	0	0	300.000.000	0	0	300.000.000	0	
	10.489.680	0	10.489.680	0	0	330.000.000	4.601.500	0	325.398.500	10.489.680	
	1.654.472.414	1.286.511.670	224.119.020	1.510.630.690	0	143.841.724	14.137.009.157	225.719.512	4.320.358.182	3.252.596.859	

CAPITOLO		GESTIONE DI COMPETENZA									
CODICE	NUMERO	DENOMINAZIONE	INIZIALI	PREVISIONI		DEFINITIVE (4+5-6)	PAGATE	RIMASTE DA PAGARE (10-8)	TOTALE IMPEGNI (8+9)	DIFFERENZE RISPETTO ALLE PREVISIONI	
				IN AUMENTO	IN DIMINUIZIONE					IN PIU' (10-7)	IN MENO (7-10)
	2	3	4	5	6	7	8	9	10	11	12
		TITOLO 11									
		SPESE IN CONTO CAPITALE									
		CATEGORIA 11									
		ACQUISIZIONE BENI DI USO DUREVOLE E OPERE IMMOBILIARI									
2 11 03		CAPITOLO SOPPRESSO	0	0	0	0	0	0	0	0	0
2 11 04		CAPITOLO SOPPRESSO	0	0	0	0	0	0	0	0	0
2 11 05		RICOSTRUZIONI, RIPRISTINI E TRASFORMAZIONI IMMOBILI E IMPIANTI FISSI	150.000.000	270.000.000	0	420.000.000	10.584.000	18.380.000	28.964.000	0	391.036.000
2 11 07		CAPITOLO COPRESSO	0	0	0	0	0	0	0	0	0
2 11 08		CAPITOLO SOPPRESSO	0	0	0	0	0	0	0	0	0
2 11 09		CAPITOLO SOPPRESSO	0	0	0	0	0	0	0	0	0
2 11 10		CAPITOLO SOPPRESSO	0	0	0	0	0	0	0	0	0
2 11 11		INVESTIMENTI PER LO SVOLGIMENTO DEI COMPITI ISTITUZIONALI L.234/89	0	0	0	0	0	0	0	0	0
2 11 12		CAPITOLO SOPPRESSO	0	0	0	0	0	0	0	0	0
		a riportare	150.000.000	270.000.000	0	420.000.000	10.584.000	18.380.000	28.964.000	0	391.036.000

CODICE	GESTIONE DEI RESIDUI PASSIVI					GESTIONE DI CASSA					TOTALE DEI RESIDUI PASSIVI AL TERMINE DELL'ESERCIZIO (9+15)
	RESIDUI ALL' INIZIO DELL'ESERCIZIO	PAGATI	RIMASTI DA PAGARE	TOTALI (14+15)	VARIAZIONI		PREVISIONI	PAGAMENTI (8+14)	DIFFERENZE RISPETTO ALLE PREVISIONI		
					IN PIU' (16-13)	IN MENO (13-16)			IN PIU' (20-19)	IN MENO (19-20)	
1	13	14	15	16	17	18	19	20	21	22	23
2 11 03	0	0	0	0	0	0	0	0	0	0	0
2 11 04	0	0	0	0	0	0	0	0	0	0	0
2 11 05	53.080.800	51.400.800	1.680.000	53.080.800	0	0	450.000.000	61.984.800	0	388.015.200	20.060.000
2 11 07	0	0	0	0	0	0	0	0	0	0	0
2 11 08	0	0	0	0	0	0	0	0	0	0	0
2 11 09	0	0	0	0	0	0	0	0	0	0	0
2 11 10	0	0	0	0	0	0	0	0	0	0	0
2 11 11	831.370.701	831.370.701	0	831.370.701	0	0	831.370.701	831.370.701	0	0	0
2 11 12	0	0	0	0	0	0	0	0	0	0	0
	884.451.501	882.771.501	1.680.000	884.451.501	0	0	1.281.370.701	893.355.501	0	388.015.200	20.060.000

CODICE	CAPITOLO		GESTIONE DI COMPETENZA									
	NUMERO	DENOMINAZIONE	PREVISIONI				SOMME IMPEGNATE				DIFFERENZE RISPETTO ALLE PREVISIONI	
			INIZIALI	VARIAZIONI		DEFINITIVE (4+5-6)	PAGATE	RIMASTE DA PAGARE (10-8)	TOTALE IMPEGNI (8+9)	IN PIU' (10-7)	IN MENO (7-10)	
			IN AUMENTO	IN DIMINUZIONE	7	8	9	10	11	12		
1	2	3	4	5	6	7	8	9	10	11	12	
2 11 13		CAPITOLO SOPPRESSO	0	0	0	0	0	0	0	0	0	
2 11 14		COSTI REALIZZAZIONI IMPIANTI FISSI PER PROGRAMMI DI RICERCA	0	600.000.000	0	600.000.000	389.556.537	139.730.953	529.287.490	0	70.712.510	
2 11 15		ACQUISTI DIRITTI REALI	0	0	0	0	0	0	0	0	0	
2 11 16		ACQUISTO IMMOBILI E IMPIANTI FISSI	50.000.000	0	0	50.000.000	34.141.676	4.559.085	38.700.761	0	11.299.239	
		Totale Categoria 11°	200.000.000	870.000.000	0	1.070.000.000	434.282.213	162.670.038	596.952.251	0	473.047.749	
		CATEGORIA 12										
		ACQUISIZIONE DI IMMOBILIZZAZIONI TECNICHE										
2 12 01		ACQUISTO LIBRI E PUBBLICAZIONI - NON RILEVABILE	0	0	0	0	0	0	0	0	0	
2 12 03		CAPITOLO SOPPRESSO	0	0	0	0	0	0	0	0	0	
2 12 04		ACQUISTI DI IMPIANTI MOBILI, ATTREZZATURE E MACCHINARI	200.000.000	50.000.000	0	250.000.000	172.700.853	77.294.924	249.995.777	0	4.223	
2 12 05		CAPITOLO SOPPRESSO	0	0	0	0	0	0	0	0	0	
2 12 06		RIPRISTINI TRASFORMAZIONE MANUTENZIONE STRAORDINARIA IMPIANTI, ATTREZ. MACCHIN. a riportare	130.000.000	0	0	130.000.000	0	0	0	0	130.000.000	
			330.000.000	50.000.000	0	380.000.000	172.700.853	77.294.924	249.995.777	0	130.004.223	

CODICE	GESTIONE DEI RESIDUI PASSIVI						GESTIONE DI CASSA				TOTALE DEI RESIDUI PASSIVI AL TERMINE DELL'ESERCIZIO (9+15)
	RESIDUI ALL' INIZIO DELL'ESERCIZIO	PAGATI	RIMASTI DA PAGARE	TOTALI (14+15)	VARIAZIONI		PREVISIONI	PAGAMENTI (8+14)	DIFFERENZE RISPETTO ALLE PREVISIONI		
					IN PIU' (16-13)	IN MENO (13-16)			IN PIU' (20-19)	IN MENO (19-20)	
	13	14	15	16	17	18	19	20	21	22	23
1											
2 11 13	0	0	0	0	0	0	0	0	0	0	0
2 11 14	0	0	0	0	0	0	602.046.805	389.556.537	0	212.490.268	139.730.953
2 11 15	0	0	0	0	0	0	0	0	0	0	0
2 11 16	36.682.600	36.682.600	0	36.682.600	0	0	50.000.000	70.824.276	20.824.276	0	4.559.085
	921.134.101	919.454.101	1.680.000	921.134.101	0	0	1.933.417.506	1.353.736.314	20.824.276	600.505.468	164.350.038
2 12 01	0	0	0	0	0	0	0	0	0	0	0
2 12 03	0	0	0	0	0	0	0	0	0	0	0
2 12 04	137.525.471	135.125.471	0	135.125.471	0	2.400.000	260.000.000	307.826.324	47.826.324	0	77.294.924
2 12 05	0	0	0	0	0	0	0	0	0	0	0
2 12 06	192.109.293	182.336.013	9.218.880	191.554.893	0	554.400	172.000.000	182.336.013	10.336.013	0	9.218.880
	329.634.764	317.461.484	9.218.880	326.680.364	0	2.954.400	432.000.000	490.162.337	58.162.337	0	86.513.804

CODICE		CAPITOLO		GESTIONE DI COMPETENZA									
		NUMERO	DENOMINAZIONE	PREVISIONI				SOMME IMPEGNATE				DIFFERENZE RISPETTO ALLE PREVISIONI	
				INIZIALI	VARIAZIONI		DEFINITIVE	PAGATE	RIMASTE DA PAGARE	TOTALE	IN PIU'	IN MENO	
1	2	3	4	5	6	7	8	9	10	11	12		
2 13 02		3	ACQUISTO OBBLIGAZIONI A FRONTE OPERAZIONI MUTUI DIPENDENTI (ART. 59 DPR 509)	0	0	0	0	0	0	0	0		
2 13 03			SOTTOSCRIZIONI ACQUISTI DI PARTECIPAZIONI AZIONARIE	0	0	0	0	0	0	0	0		
2 13 04			CONFERIMENTI PER QUOTE PARTECIPAZIONE PATRIMONIO ALTRI ENTI	0	0	0	0	0	0	0	0		
2 13 05			DEPOSITI IN BUONI POSTALI	0	0	0	0	0	0	0	0		
			Totale Categoria 13°	0	0	0	0	0	0	0	0		
			CATEGORIA 14										
			CONCESSIONE DI CREDITI E ANTICIPAZIONI										
2 14 01			DEPOSITI A CAUZIONE	0	0	0	0	0	0	0	0		
2 14 02			CONCESSIONE DI PRESTITI ED ANTICIPAZIONI	0	0	0	0	0	0	0	0		
2 14 03			VERSAMENTO PER POLIZZA INA " INDENNITA' ANZIANITA' AL PERSONALE "	560.000.000	1.900.000.000	0	554.973.317	1.905.026.683	2.460.000.000	0	0		
			Totale Categoria 14°	560.000.000	1.900.000.000	0	554.973.317	1.905.026.683	2.460.000.000	0	0		

CODICE	GESTIONE DEI RESIDUI PASSIVI					GESTIONE DI CASSA					TOTALE DEI RESIDUI PASSIVI AL TERMINE DELL'ESERCIZIO (9+15)
	RESIDUI ALL' INIZIO DELL'ESERCIZIO	PAGATI	RIMASTI DA PAGARE	TOTALI (14+15)	VARIAZIONI		PREVISIONI	PAGAMENTI (8+14)	DIFFERENZE RISPETTO ALLE PREVISIONI		
					IN PIU' (16-13)	IN MENO (13-16)			IN PIU' (20-19)	IN MENO (19-20)	
13	14	15	16	17	18	19	20	21	22	23	
1	0	0	0	0	0	0	0	0	0	0	0
2 13 02	0	0	0	0	0	0	0	0	0	0	0
2 13 03	0	0	0	0	0	0	0	0	0	0	0
2 13 04	0	0	0	0	0	0	0	0	0	0	0
2 13 05	0	0	0	0	0	0	0	0	0	0	0
	0	0	0	0	0	0	0	0	0	0	0
2 14 01	0	0	0	0	0	0	0	0	0	0	0
2 14 02	0	0	0	0	0	0	0	0	0	0	0
2 14 03	0	0	0	0	0	2.460.000.000	554.973.317	0	1.905.026.683	0	1.905.026.683
	0	0	0	0	0	2.460.000.000	554.973.317	0	1.905.026.683	0	1.905.026.683

CODICE	CAPITOLO		GESTIONE DI COMPETENZA									
	NUMERO	DENOMINAZIONE	PREVISIONI				SOMME IMPEGNATE			DIFFERENZE RISPETTO ALLE PREVISIONI		
			INIZIALI	IN AUMENTO	IN DIMINUIZIONE	DEFINITIVE (4+5-6)	PAGATE	RIMASTE DA PAGARE (10-8)	TOTALE IMPEGNI (8+9)	IN PIU' (10-7)	IN MENO (7-10)	
1	2	3	4	5	6	7	8	9	10	11	12	
		CATEGORIA 15										
		INDENNITA' DI ANZIANITA' E SIMILARI AL PERSONALE CESSATO DAL SERVIZIO										
2 15 01		QUOTA INDENNITA' ANZIANITA' E SIMILI AL PERSONALE CESSATO DAL SERVIZIO	165.000.000	396.000.000	0	561.000.000	268.961.827	195.662.560	464.624.387	0	96.375.613	
2 15 02		TRATTAMENTO DI FINE RAPPORTO	0	50.000.000	0	50.000.000	42.612.206	0	42.612.206	0	7.387.794	
		Totale Categoria 15°	165.000.000	446.000.000	0	611.000.000	311.574.033	195.662.560	507.236.593	0	103.763.407	
		TOTALE TITOLO II	2.563.500.000	3.692.000.000	0	6.255.500.000	1.700.773.581	3.259.032.528	4.959.806.109	0	1.295.693.891	

CODICE	GESTIONE DEI RESIDUI PASSIVI						GESTIONE DI CASSA					TOTALE DEI RESIDUI PASSIVI AL TERMINE DELL'ESERCIZIO (9+15)
	RESIDUI ALL' INIZIO DELL'ESERCIZIO	PAGATI	RIMASTI DA PAGARE	TOTALI (14+15)	VARIAZIONI		PREVISIONI	PAGAMENTI (8+14)	DIFFERENZE RISPETTO ALLE PREVISIONI			
					IN PIU' (16-13)	IN MENO (13-16)			IN PIU' (20-19)	IN MENO (19-20)		
13	14	15	16	17	18	19	20	21	22	23		
1												
2 15 01	75.736.621	75.736.621	0	75.736.621	0	598.000.000	344.698.448	0	253.301.552	195.662.560		
2 15 02	0	0	0	0	0	50.000.000	42.612.206	0	7.387.794	0		
	75.736.621	75.736.621	0	75.736.621	0	648.000.000	387.310.654	0	260.689.346	195.662.560		
	2.403.809.106	2.304.387.827	91.176.759	2.395.564.586	0	8.244.520	4.005.161.408	78.986.613	3.664.179.785	3.350.209.287		

CODICE	CAPITULO		GESTIONE DI COMPETENZA										
	NUMERO	DENOMINAZIONE	PREVISIONI					SOMME IMPEGNATE				DIFFERENZE RISPETTO ALLE PREVISIONI	
			INIZIALI	IN AUMENTO	IN DIMINUZIONE	DEFINITIVE (4+5-6)	PAGATE	RIMASTE DA PAGARE (10-8)	TOTALE IMPEGNI (8+9)	IN PIU' (10-7)	IN MENO (7-10)		
1	2	3	4	5	6	7	8	9	10	11	12		
		CATEGORIA 19											
		RESTITUZIONE ALLE GESTIONI AUTONOME DI ANTICIPAZIONI											
		Totale Categoria 19°	0	0	0	0	0	0	0	0	0	0	0
		CATEGORIA 20											
		ESTINZIONE DEBITI DIVERSI											
3 20 01		ANTICIPAZIONE BANCARIA	5.000.000.000	11.000.000.000	0	16.000.000.000	18.696.547.765	0	18.696.547.765	2.696.547.765	0	0	0
3 20 02		ANTICIPAZIONE PER IVA (SOSTITUITO DAL 1994 CON I CAPP. 421030 E 421040)	0	0	0	0	0	0	0	0	0	0	0
		Totale Categoria 20°	5.000.000.000	11.000.000.000	0	16.000.000.000	18.696.547.765	0	18.696.547.765	2.696.547.765	0	0	0
		TOTALE TITOLO III	5.000.000.000	11.000.000.000	0	16.000.000.000	18.696.547.765	0	18.696.547.765	2.696.547.765	0	0	0

CODICE	GESTIONE DEI RESIDUI PASSIVI						GESTIONE DI CASSA				TOTALE DEI RESIDUI PASSIVI AL TERMINE DELL'ESERCIZIO (9+15)
	RESIDUI ALL' INIZIO DELL'ESERCIZIO	PAGATI	RIMASTI DA PAGARE	TOTALI (14+15)	VARIAZIONI		PREVISIONI	PAGAMENTI (8+14)	DIFFERENZE RISPETTO ALLE PREVISIONI		
					IN PIU' (16-13)	IN MENO (13-16)			IN PIU' (20-19)	IN MENO (19-20)	
13	14	15	16	17	18	19	20	21	22	23	
1											
	0	0	0	0	0	0	0	0	0	0	0
3 20 01	11.386.053.511	11.386.053.511	0	11.386.053.511	0	0	30.082.601.276	2.582.601.276	0	0	0
3 20 02	9.034.945	0	9.034.945	9.034.945	0	0	0	0	0	0	9.034.945
	11.395.088.456	11.386.053.511	9.034.945	11.395.088.456	0	0	30.082.601.276	2.582.601.276	0	0	9.034.945
	11.395.088.456	11.386.053.511	9.034.945	11.395.088.456	0	0	30.082.601.276	2.582.601.276	0	0	9.034.945

CODICE	CAPITOLO		GESTIONE DI COMPETENZA										DIFFERENZE RISPETTO ALLE PREVISIONI	
	NUMERO	DENOMINAZIONE	PREVISIONI					SOMME IMPEGNATE					IN PIU' (10-7)	IN MENO (7-10)
			INIZIALI	IN AUMENTO	IN DIMINUZIONE	DEFINITIVE (4+5-6)	PAGATE	RIMASTE DA PAGARE (10-8)	TOTALE IMPEGNI (8+9)					
1	2	3	4	5	6	7	8	9	10	11	12			
		TITOLO IV												
		<u>PARTITE DI GIRO</u>												
		CATEGORIA 14												
		<u>INCASSI ANNUALITA'/SEMESTRALITA' SCONTATE A TERZI</u>												
		Totale Categoria 14°	0	0	0	0	0	0	0	0	0	0	0	
		CATEGORIA 21												
		<u>SPESE AVENI MATURE DI PARTITE DI GIRO</u>												
4 21 01		RITENUTE ERARIALI	2.000.000.000	310.000.000	0	2.310.000.000	1.583.379.600	231.661.904	1.815.041.504	0	494.958.496			
4 21 02		RITENUTE PREVIDENZIALI E ASSISTENZIALI	725.000.000	100.000.000	0	825.000.000	657.768.604	37.580.638	695.349.242	0	129.650.758			
4 21 03		I.V.A. A DEBITO (DA VERSARE ALL'ERARIO)	60.000.000	270.000.000	0	330.000.000	265.275.000	0	265.275.000	0	64.725.000			
4 21 04		I.VA CONTO ACQUISTI.	50.000.000	20.000.000	0	70.000.000	99.328.442	15.990.501	115.318.943	45.318.943	0			
4 21 05		RITENUTE DIVERSE	0	0	0	0	0	0	0	0	0			
4 21 06		TRATTENUTE A FAVORE DI TERZI	25.000.000	0	0	25.000.000	25.016.166	1.834.406	26.850.572	1.850.572	0			
		a riportare	2.860.000.000	700.000.000	0	3.560.000.000	2.630.767.812	287.067.449	2.917.835.261	47.169.515	689.334.254			

CODICE	GESTIONE DEI RESIDUI PASSIVI						GESTIONE DI CASSA				TOTALE DEI RESIDUI PASSIVI AL TERMINE DELL'ESERCIZIO (9+15)
	RESIDUI ALL' INIZIO DELL'ESERCIZIO	PAGATI	RIMASTI DA PAGARE	TOTALI (14+15)	VARIAZIONI		PREVISIONI	PAGAMENTI (8+14)	DIFFERENZE RISPETTO ALLE PREVISIONI		
					IN PIU' (16-13)	IN MENO (13-16)			IN PIU' (20-19)	IN MENO (19-20)	
13	14	15	16	17	18	19	20	21	22	23	
	0	0	0	0	0	0	0	0	0	0	0
4 21 01	349.397.000	349.397.000	0	349.397.000	0	0	2.350.000.000	1.932.776.600	0	417.223.400	231.661.904
4 21 02	100.023.373	99.935.783	87.590	100.023.373	0	0	850.000.000	757.704.387	0	92.295.613	37.668.228
4 21 03	60.145.000	60.145.000	0	60.145.000	0	0	330.000.000	335.420.000	0	4.580.000	0
4 21 04	29.206.601	28.884.489	322.112	29.206.601	0	0	87.000.000	128.212.931	41.212.931	0	16.312.613
4 21 05	0	0	0	0	0	0	0	0	0	0	0
4 21 06	1.716.366	1.716.366	0	1.716.366	0	0	25.000.000	26.732.532	1.732.532	0	1.834.406
	540.488.340	540.078.638	409.702	540.488.340	0	0	3.642.000.000	3.170.846.450	42.945.463	514.099.013	287.477.151

CODICE	CAPITOLO		GESTIONE DI COMPETENZA										DIFFERENZE RISPETTO ALLE PREVISIONI	
	NUMERO	DENOMINAZIONE	PREVISIONI					SOMME IMPEGNATE					IN PIU' (10-7)	IN MENO (7-10)
			INIZIALI	IN AUMENTO	IN DIMINUIZIONE	DEFINITIVE (4+5-6)	PAGATE	RIMASTE DA PAGARE (10-8)	TOTALE IMPEGNI (8+9)					
1	2	3	4	5	6	7	8	9	10	11	12			
4 21 07		SOMME PAGATE PER CONTO TERZI	0	0	0	0	0	0	0	0	0			
4 21 08		PARTITE IN CONTO SOSPESI	600.000.000	160.000.000	0	760.000.000	688.710.962	268.381.440	957.092.402	197.092.402	0			
		Totale Categoria 21°	3.460.000.000	860.000.000	0	4.320.000.000	3.319.478.774	555.448.889	3.874.927.663	244.261.917	689.336.254			
		TOTALE TITOLO IV	3.460.000.000	860.000.000	0	4.320.000.000	3.319.478.774	555.448.889	3.874.927.663	244.261.917	689.336.254			

CODICE	GESTIONE DEI RESIDUI PASSIVI					GESTIONE DI CASSA					TOTALE DEI RESIDUI PASSIVI AL TERMINE DELL'ESERCIZIO (9+15)
	RESIDUI ALL' INIZIO DELL'ESERCIZIO	PAGATI	RIMASTI DA PAGARE	VARIAZIONI		PREVISIONI	PAGAMENTI (8+14)	DIFFERENZE RISPETTO ALLE PREVISIONI			
				TOTALI (14+15)	IN PIU' (16-13)			IN MENO (13-16)	IN PIU' (20-19)	IN MENO (19-20)	
1	13	14	15	16	17	18	19	20	21	22	23
4 21 07	0	0	0	0	0	0	0	0	0	0	0
4 21 08	15.434.172	5.085.372	10.348.800	15.434.172	0	0	760.000.000	693.796.334	0	66.203.666	278.730.240
	555.922.512	545.164.010	10.758.502	555.922.512	0	0	4.402.000.000	3.864.642.784	42.945.463	580.302.679	566.207.391
	555.922.512	545.164.010	10.758.502	555.922.512	0	0	4.402.000.000	3.864.642.784	42.945.463	580.302.679	566.207.391


CODICE	CAPITOLO		GESTIONE DI COMPETENZA									
	NUMERO	DENOMINAZIONE	PREVISIONI					SOMME IMPEGNATE			DIFFERENZE RISPETTO ALLE PREVISIONI	
			INIZIALI	IN AUMENTO	IN DIMINUZIONE	DEFINITIVE (4+5-6)	PAGATE	RIMASTE DA PAGARE (10-8)	TOTALE IMPEGNI (8+9)	IN PIU' (10-7)	IN MENO (7-10)	
1	2	3	4	5	6	7	8	9	10	11	12	
		RIEPILOGO DEI TITOLI										
	TITOLO I	- SPESE CORRENTI	15.324.719.658	2.420.275.827	0	17.744.995.485	12.850.497.487	3.028.477.839	15.878.975.326	50.544.437	1.916.564.596	
	TITOLO II	- SPESE IN CONTO CAPITALE	2.563.500.000	3.692.000.000	0	6.255.500.000	1.700.775.581	3.259.032.528	4.959.806.109	0	1.295.693.891	
	TITOLO III	- ESTINZIONE DI MUTUI E ANTICIPAZIONI	5.000.000.000	11.000.000.000	0	16.000.000.000	18.696.547.765	0	18.696.547.765	2.696.547.765	0	
	TITOLO IV	- PARTITE DI GIRO	3.460.000.000	860.000.000	0	4.320.000.000	3.319.478.774	555.448.889	3.874.927.663	244.261.917	689.334.254	
		TOTALE DELLE SPESE	26.348.219.658	17.972.275.827	0	44.320.495.485	36.567.297.607	6.842.959.256	43.410.256.863	2.991.354.119	3.901.592.741	
		Disavanzo di amministrazione al 31/12/2000	0	0	0	0	0	0	4.597.179.946	0	0	
		TOTALE GENERALE DELLE SPESE	26.348.219.658	17.972.275.827	0	44.320.495.485	36.567.297.607	6.842.959.256	48.007.436.809	2.991.354.119	3.901.592.741	

CODICE	GESTIONE DEI RESIDUI PASSIVI					GESTIONE DI CASSA					TOTALE DEI RESIDUI PASSIVI AL TERMINE DELL'ESERCIZIO (9+15)
	RESIDUI ALL' INIZIO DELL'ESERCIZIO	PAGATI	RIMASTI DA PAGARE	TOTALI (14+15)	VARIAZIONI		PREVISIONI	PAGAMENTI (8+14)	DIFFERENZE RISPETTO ALLE PREVISIONI		
					IN PIU' (16-13)	IN MENO (13-16)			IN PIU' (20-19)	IN MENO (19-20)	
	13	14	15	16	17	18	19	20	21	22	23
1	1.654.472.414	1.286.511.670	224.119.020	1.510.630.690	0	143.841.724	18.231.647.827	14.137.009.157	225.719.512	4.320.358.182	3.252.596.859
2	2.403.809.106	2.304.387.827	91.176.759	2.395.564.586	0	8.244.520	7.590.354.580	4.005.161.408	78.986.613	3.664.179.785	3.350.209.287
3	11.395.088.456	11.386.053.511	9.034.945	11.395.088.456	0	0	27.500.000.000	30.082.601.276	2.582.601.276	0	9.034.945
4	555.922.512	545.164.010	10.758.502	555.922.512	0	0	4.402.000.000	3.864.642.784	42.945.463	580.302.679	566.207.391
	16.009.292.488	15.522.117.018	335.089.226	15.857.206.244	0	152.086.244	57.724.002.407	52.089.414.625	2.930.252.864	8.564.840.646	7.178.048.482
	0	0	0	0	0	0	0	0	0	0	0
	16.009.292.488	15.522.117.018	335.089.226	15.857.206.244	0	152.086.244	57.724.002.407	52.089.414.625	2.930.252.864	8.564.840.646	7.178.048.482

Roma maggio 2002

IL PRESIDENTE

Ammiraglio Gianni Pisci



PAGINA BIANCA

SITUAZIONE PATRIMONIALE, CONTO ECONOMICO
E SITUAZIONE AMMINISTRATIVA
AL 31 DICEMBRE 2001

SITUAZIONE PATRIMONIALE AL 31 DICEMBRE 2001

ATTIVITA'	CONSISTENZE		DIFFERENZE	
	AL 1°/1°/2001	AL 31/12/2001	IN PIU'	IN MENO
DISPONIBILITA' LIQUIDE				
- DENARO E VALORI IN CASSA	0	0	0	
- DEPOSITI BANCARI E POSTALI	0	0	0	0
- CONTO CORRENTE PRESSO LA TESORERIA PROVINCIALE DELLO STATO	0	7.601.204.419	7.601.204.419	0
	0	7.601.204.419	7.601.204.419	
RESIDUI ATTIVI				
- CREDITI VERSO LO STATO ED ALTRI ENTI	364.127.478	393.532.389	29.404.911	
- CREDITI VERSO ACQUIRENTI, UTENTI ECC.	1.677.970.629	747.190.408	0	930.780.22
- CREDITI DIVERSI	727.657.376	605.659.054	0	121.998.32
- CREDITI BANCA	11.386.053.511	0	0	11.386.053.511
	14.155.808.994	1.746.381.851	29.404.911	12.438.832.05
CREDITI BANCARI E FINANZIARI				
- DEPOSITI CAUZIONALI	80.000	80.000	0	0
- PRESTITI AL PERSONALE	238.504.556	198.251.422	0	40.253.13
- MUTUI ED ANTICIPAZIONI ATTIVE	6.121.726.651	5.377.074.371	0	744.652.28
	6.360.311.207	5.575.405.793	0	784.905.414
RIMANENZE ATTIVE D'ESERCIZIO				
- RIMANENZE DI MATERIE PRIME E MATERIALI DI CONSUMO	386.421.162	368.028.210	0	18.392.95
- RISCONTI ATTIVI	6.837.000.000	0	0	6.837.000.000
- PREZIOSI	2.709.600	2.709.600	0	0
	7.226.130.762	370.737.810	0	6.855.392.95
INVESTIMENTI MOBILIARI				
- PARTECIPAZIONI AZIONARIE	25.171.510	25.171.510	0	
	25.171.510	25.171.510	0	
IMMOBILI				
- EDIFICI	20.879.547.948	21.406.239.702	560.996.704	34.304.950
- ACQUISIZIONI IN CORSO	81.028.840	116.984.387	35.955.547	0
	20.960.576.788	21.523.224.089	596.952.251	34.304.95
IMMOBILIZZAZIONI TECNICHE				
- IMPIANTI, ATTREZZI, MACCHINARI, AUTOMEZZI, MOBILI, MACCH. UFFICIO	14.102.190.065	14.218.530.868	1.560.341.132	1.444.000.32
- ACQUISIZIONI IN CORSO	1.029.390.398	812.924.267	793.531.398	1.009.997.52
- MATERIALE BIBLIOGRAFICO	36.752.046	80.249.790	43.605.744	108.00
	15.168.332.509	15.111.704.925	2.397.478.274	2.454.105.858
ALTRI COSTI PLURIENNALI				
- CONTO LIQUIDAZIONE PERSONALE PRESSO L' I.N.A.	6.654.062.778	8.639.109.378	1.985.046.600	
	6.654.062.778	8.639.109.378	1.985.046.600	
TOTALE ATTIVITA'	70.550.394.548	60.592.939.775	12.610.086.455	22.567.541.228
DEFICIT PATRIMONIALE				
- DISAVANZO ECONOMICO ESERCIZI PRECEDENTI	18.036.402.940	19.402.866.126	1.366.463.186	
- DISAVANZO ECONOMICO DELL' ESERCIZIO	1.366.463.186	1.235.685.603	0	130.777.580
	19.402.866.126	20.638.551.732	1.366.463.186	130.777.58
TOTALE A PAREGGIO	89.953.260.674	81.231.491.507	13.976.549.641	22.698.318.808
CONTI D' ORDINE				
- VALORI DEPOSITATI A CAUZIONE E FIDEJUSSIONI DI TERZI	230.519.292	271.060.745	40.541.453	
- DEBITORI PER FIDEJUSSIONI	12.815.763.070	14.603.336.550	1.787.573.480	
- BENI DI TERZI IN DEPOSITO (C.N.R., UNIVERSITA', LEASING ..)	0	0	0	
- COMPAGNIA ASSICURAZIONE CONTO RISCHI INCENDIO E FURTO	104.300.000.000	104.300.000.000	0	
	117.346.282.362	119.174.397.295	1.828.114.933	


13032
19036
1300

SITUAZIONE PATRIMONIALE AL 31 DICEMBRE 2001

PASSIVITA'	CONSISTENZE		DIFFERENZE	
	AL 1°/1°/2001	AL 31/12/2001	IN PIU'	IN MENO
DEBITI DI TESORERIA				
- ANTICIPAZIONI DEL TESORIERE	0	0	0	0
- SCOPERTO DI CONTO CORRENTE	2.743.696.452	0	0	2.743.696.452
	2.743.696.452	0	0	2.743.696.452
RESIDUI PASSIVI				
- DEBITI VERSO LO STATO ED ALTRI ENTI	455.881.959	170.589.802	0	285.292.157
- DEBITI VERSO FORNITORI E TERZI PER PRESTAZIONI RICEVUTE	3.261.310.113	2.627.474.444	0	633.835.669
- DEBITI DIVERSI	906.046.905	4.379.984.236	3.473.937.331	0
- DEBITI BANCA	11.386.053.511	0	0	11.386.053.511
	16.009.292.488	7.178.048.482	3.473.937.331	12.305.181.337
DEBITI BANCARI E FINANZIARI				
- DEPOSITI CAUZIONALI	0	0	0	0
- MUTUI E ANTICIPAZIONI PASSIVE	0	0	0	0
	0	0	0	0
RIMANENZE PASSIVE DI ESERCIZIO				
- RISCONTI PASSIVI	0	1.034.250.000	1.034.250.000	0
	0	1.034.250.000	1.034.250.000	0
FONDI DI ACCANTONAMENTI VARI				
- FONDO LIQUIDAZIONE INDENNITA' ANZIANITA' PERSONALE	6.654.062.778	8.639.109.378	1.985.046.600	0
- FONDI PER ACCANTONAMENTI TRATTAMENTO FINE RAPPORTO	3.718.890	26.488.084	23.029.020	259.826
- FONDO RISCHI SU CREDITI	61.540.510	61.540.510	0	0
	6.719.322.178	8.727.137.972	2.008.075.620	259.826
POSTE RETTIFICATIVE DELL' ATTIVO				
- FONDO SVALUTAZIONE TITOLI	0	0	0	0
- FONDO AMMORTAMENTO IMMOBILI	7.668.512.985	8.080.605.335	428.094.907	16.002.557
- FONDO AMMORTAMENTO MOBILI	12.171.672.638	11.566.325.211	836.583.292	1.441.930.719
- FONDO AMMORTAMENTO MATERIALE BIBLIOGRAFICO	3.675.205	8.035.779	4.360.574	0
	19.843.860.828	19.654.966.325	1.269.038.773	1.457.933.276
TOTALE PASSIVITA'	45.316.171.946	36.594.402.779	7.785.301.724	16.507.070.891
PATRIMONIO NETTO				
FONDO DI DOTAZIONE:				
iniziale	58.457.828	58.457.828	0	0
ex legge 1519/60	5.153.082.479	5.153.082.479	0	0
ex legge 567/71	3.843.366.978	3.843.366.978	0	0
ex legge 614/79	3.931.601.976	3.931.601.976	0	0
ex legge 325/84	1.500.000.000	1.500.000.000	0	0
ex legge 122/85	3.000.000.000	3.000.000.000	0	0
ex legge 295/85	5.000.000.000	5.000.000.000	0	0
ex legge 234/89	15.150.579.467	15.150.579.467	0	0
ex legge 208/90	7.000.000.000	7.000.000.000	0	0
- AVANZO ECONOMICO ESERCIZI PRECEDENTI	0	0	0	0
- AVANZO ECONOMICO DELL' ESERCIZIO	0	0	0	0
	44.637.088.728	44.637.088.728	0	0
TOTALE A PAREGGIO	89.953.260.674	81.231.491.507	7.785.301.724	16.507.070.891
CONTI D' ORDINE				
- TERZI PER VALORI DEPOSITATI A CAUZIONE E FIDEJUSSIONI	230.519.292	271.060.745	40.541.453	0
- FIDEJUSSIONI CONCESSE A FAVORE DI TERZI	12.815.763.070	14.603.336.550	1.787.573.480	0
- TERZI PER BENI DEPOSITATI PRESSO L' ISTITUTO	0	0	0	0
- RISCHI TRASFERITI A TERZI (FURTO E INCENDIO)	104.300.000.000	104.300.000.000	0	0
	117.346.282.362	119.174.397.295	1.828.114.933	0

Roma maggio 2002

IL PRESIDENTE
Amiraglio Giano RISI



CONTO

ENTRATE	ESERCIZIO 2000	DIFFERENZE		ESERCIZIO 2001
		in più	IN MENO	
PARTE PRIMA (Entrate e spese finanziarie correnti)				
Categoria I	0	0	0	0
Categoria II	0	0	0	0
Categoria III	7.301.667.954	15.241.380.187	0	22.543.048.141
Categoria IV	0	0	0	0
Categoria V	0	0	0	0
Categoria VI	5.000.000	0	0	5.000.000
Categoria VII	1.811.521.403	1.276.274.721	0	3.087.796.124
Categoria VIII	445.705.160	0	48.965.823	396.739.337
Categoria IX	366.299.195	541.490.652	0	907.789.847
Categoria X	0	0	0	0
TOTALE PARTE PRIMA (1)	9.930.193.712	17.059.145.560	48.965.823	26.940.373.449
PARTE SECONDA (Componenti che non danno luogo a movimenti finanziari)				
A) Entrate di competenza economica del l'esercizio, accertate in precedenti esercizi :	0	0	0	0
Progr. Ricerche 1997/99 - anticipo	0	0	0	0
Contributi o premi per le prestazioni istituzionali	0	0	0	0
Trasferimento (contributi, oblazioni, etc.)	0	0	0	0
B) Produzioni e movimenti interni :	0	0	0	0
Prodotti in natua impianti ed altre immobilizzazioni ottenuti con mezzi propri da capitalizzare	0	0	0	0
C) Trasferimenti attivi in natura (oblazioni, lasciti, donazioni in natura)	0	0	0	0
D) Variazioni patrimoniali straordinarie:	0	0	0	0
Sopravvenienze attive	0	10.588.839	0	10.588.839
per azzeramento fondo riliquidazioni e residuo versamento INA	26.485.833	0	26.485.833	0
per rettifica spese in c/ capitale	94.627.000	0	93.786.558	840.442
per incremento valore nominale azioni Cetena	171.510	0	171.510	0
per rettifiche valori in inventario	15.600.784	0	15.600.784	0
Insussistenze passive	288.773.085	0	144.931.361	143.841.724
E) Spese impegnate nell'esercizio di competenza economica di successivi esercizi :	0	0	0	0
Variazioni rimanenze di magazzino preziosi	33.895.033	0	33.895.033	0
Progr. Ricerche 1991/93 - saldo	0	0	0	0
Progr. Ricerche 1994/96 - anticipo	0	0	0	0
Progr. Ricerche 1997/99 - saldo	0	0	0	0
Progr. Ricerche 2000/02	4.137.000.000	0	4.137.000.000	0
Contributo riscatti di legge: fondo indennità al personale	109.318.556	0	109.318.556	0
	0	0	0	0
	0	0	0	0
TOTALE PARTE SECONDA (2)	4.705.871.801	10.588.839	4.561.189.635	155.271.005
TOTALE GENERALE (1+2)	14.636.065.513	17.069.734.399	4.610.155.458	27.095.644.454
DISAVANZO ECONOMICO	1.366.463.186	0	130.777.580	1.235.685.606
TOTALE A PAREGGIO	16.002.528.699			28.331.330.060

ECONOMICO

SPESE	ESERCIZIO 2000	DIFFERENZE		ESERCIZIO 2001
		in più	IN MENO	
PARTE PRIMA (Spese finanziarie correnti)				
<i>Categoria I</i>	161.732.285	0	33.565.205	128.167.080
<i>Categoria II</i>	9.354.839.879	1.318.036.678	0	10.672.876.557
<i>Categoria III</i>	0	0	0	0
<i>Categoria IV</i>	1.833.196.592	0	40.508.499	1.792.688.093
<i>Categoria V</i>	1.197.108.094	443.086.535	0	1.640.194.629
<i>Categoria VI</i>	0	105.000.000	0	105.000.000
<i>Categoria VII</i>	192.418.789	272.832.407	0	465.251.196
<i>Categoria VIII</i>	886.370.589	127.217.090	0	1.013.587.679
<i>Categoria IX</i>	2.486.375	54.122.217	0	56.608.592
<i>Categoria X</i>	0	4.601.500	0	4.601.500
TOTALE PARTE PRIMA (1)	13.628.152.603	2.324.896.427	74.073.704	15.878.975.326
PARTE SECONDA (Componenti che non danno luogo a movimenti finanziari)				
A) Spese di competenza, impegnate in precedenti esercizi:	0	0	0	0
Prog. Ricerche 1991/93 - anticipo	279.765.665	22.761.744	0	302.527.409
Prog. Ricerche 1994/96 - anticipo	416.902.289	25.222.582	0	442.124.871
Prog. Ricerche 1997/1999	0	2.700.000.000	0	2.700.000.000
Prog. Ricerche 2000/2002	0	4.137.000.000	0	4.137.000.000
Materie prime e materiali di consumo viveri	0	18.392.952	0	18.392.952
Spese diverse di amministrazione	0	0	0	0
Spese per trasferimenti	0	0	0	0
Oneri finanziari e spese diverse	0	0	0	0
Costi pluriennali	0	0	0	0
B) Produzioni e movimenti interni	0	0	0	0
Oneri in natura	0	0	0	0
C) Trasferimenti passivi in natura (contributi concorsi, soccorsi, oblazioni in natura)	0	0	0	0
D) Ammortamenti e deperimenti:	0	0	0	0
Immobili	417.561.072	10.533.835	0	428.094.907
Impianti, attrezzature e macchinari	728.852.634	107.730.658	0	836.583.292
materiale bibliografico	3.675.205	685.369	0	4.360.574
Diversi	0	0	0	0
E) Svalutazioni e deprezzamenti:	0	0	0	0
Svalutazione crediti e svalutazione titoli	0	0	0	0
Deprezzam.immobili, impianti, macchine	0	0	0	0
Accantonam. per oneri presunti di competenza	0	0	0	0
Imposte e tasse da regolare	0	0	0	0
Altri oneri da definire	0	0	0	0
Accantonamenti a fondo rischi	10.669.495	0	10.669.495	0
G) Quota dell'esercizio per adeguamento del fondo indennità anzianità personale	414.618.786	2.045.381.214	0	2.460.000.000
fondo per trattamento di fine rapporto	3.718.890	19.310.130	0	23.029.020
H) Variazioni patrimoniali passive straord.:	0	0	0	0
Sopravvenienze passive	11.614.650	51.369.559	0	62.984.209
Insussistenze attive	86.997.410	0	83.989.910	3.007.500
I) Entrate accertate nell'esercizio di pertinenza di successivi esercizi	0	0	0	0
	0	1.034.250.000	0	1.034.250.000
TOTALE PARTE SECONDA(2)	2.374.376.096	10.172.638.043	94.659.405	12.452.354.734
TOTALE GENERALE (1+2)	16.002.528.699	12.497.534.470	168.733.109	28.331.330.060
AVANZO ECONOMICO	0	0	0	0
TOTALE A PAREGGIO	16.002.528.699			28.331.330.060

Roma, maggio 2002

16002
14636
7366

IL PRESIDENTE
(Ammiraglio Gian RISI)


(Firma)

ANNESSO N. 1 AL CONTO CONSUNTIVO DELL'ESERCIZIO 2001

SITUAZIONE AMMINISTRATIVA

CONSISTENZA DELLA CASSA ALL'INIZIO DELL'ESERCIZIO (1/1/2001)		- L.	2.743.696.452
RISCOSSIONI	in c/ competenza	L.	48.896.752.601
	in c/ residui	<u>L.</u>	<u>13.537.562.895</u> L. 62.434.315.496
PAGAMENTI	in c/competenza	L.	36.567.297.607
	in c/ residui	<u>L.</u>	<u>15.522.117.018</u> - L. <u>52.089.414.625</u>
CONSISTENZA DELLA CASSA ALLA FINE DELL'ESERCIZIO (31/12/2001)		L.	7.601.204.419
RESIDUI ATTIVI	degli esercizi precedenti	L.	615.238.595
	dell'esercizio	<u>L.</u>	<u>1.131.143.252</u> L. 1.746.381.851
RESIDUI PASSIVI	degli esercizi precedenti	L.	335.089.226
	dell'esercizio	<u>L.</u>	<u>6.842.959.256</u> - L. <u>7.178.048.482</u>
AVANZO D'AMMINISTRAZIONE ALLA FINE DELL'ESERCIZIO (31/12/2001)		<u>L.</u>	<u>2.169.537.788</u>

IL PRESIDENTE
Ammiraglio Grao PISI



Roma, maggio 2002

PAGINA BIANCA

€ 1,45



14PDL0036800