

N. 3201  
TAB. 12  
ANNESSO 9

# CAMERA DEI DEPUTATI

## DISEGNO DI LEGGE

PRESENTATO DAL MINISTRO DELL'ECONOMIA E DELLE FINANZE  
(TREMONTI)

Bilancio di previsione dello Stato per l'anno finanziario 2003  
e bilancio pluriennale per il triennio 2003-2005

*Presentato il 30 settembre 2002*

## TABELLA n. 12

**Stato di previsione del Ministero della difesa  
per l'anno finanziario 2003**

**ANNESSO N. 9**

CONTO CONSUNTIVO  
**LEGA NAVALE ITALIANA**

ESERCIZIO FINANZIARIO 2001

PAGINA BIANCA

**ANNESSO N. 9**

**allo stato di previsione del Ministero della difesa  
per l'anno finanziario 2003**

---

**CONTO CONSUNTIVO**

**LEGA NAVALE ITALIANA**

**ESERCIZIO FINANZIARIO 2001**

PAGINA BIANCA

# RENDICONTO FINANZIARIO 2001

PARTE I - ENTRATE

PARTE II - USCITE

Codice	CAPITOLO		GESTIONE COMPETENZA					
	N.	Denominazione	PREVISIONI APPROVATE		Definitive	SOMME ACCERTATE		
			Iniziali	Variazioni in più o in meno		Riscosse	Rimaste da riscuotere	Totali accertamenti
		<b>TITOLO I</b>						
		<b>ENTRATE CORRENTI</b>						
		<b>Cat. 1"</b>						
		Aliquota contributiva a carico degli iscritti						
101010	1	- Quote e contributi associativi dei Soci ordinari e aggregati	-1.500.000.000	+ 64.000.000	1.564.000.000	1.557.666.394	54.852.031	1.612.518.425
101020	2	- Quote e contributi associativi dei Soci sostenitori	1.000.000	-	1.000.000	600.000	-	600.000
101030	3	- Quote e contributi associativi dei Soci dei Centri Nautici	580.000.000	+ 64.000.000	644.000.000	647.680.000	-	647.680.000
101040	4	- Quote associative dei Soci ordinari triennali relative a esercizi successivi	50.000.000	-	50.000.000	76.885.000	-	76.885.000
		<b>Totale Titolo I</b>	2.131.000.000	+ 128.000.000	2.259.000.000	2.282.831.394	54.852.031	2.337.683.425
		<b>TITOLO II</b>						
		<b>ENTRATE DERIVANTI DA TRASFERIMENTI CORRENTI</b>						
		<b>Cat. 3"</b>						
		Trasferimenti da parte dello Stato						
203010	21	- Contributo ordinario a carico dello Stato	475.000.000	+ 25.000.000	500.000.000	500.000.000	-	500.000.000
203020	22	- Contributo straordinario a carico dello Stato	-	-	-	-	-	-
203030	23	- Contributo a favore dei Centri Nautici	-	-	-	-	-	-
		<b>Totale Titolo II</b>	475.000.000	+ 25.000.000	500.000.000	500.000.000	-	500.000.000
		<b>TITOLO III</b>						
		<b>ALTRE ENTRATE</b>						
		<b>Cat. 7"</b>						
		Entrate derivanti dalla vendita di beni e prestazioni servizi						
307010	25	- Ricavi dalla cessione di pubblicazioni e materiali	25.000.000	-	25.000.000	38.971.700	1.171.114	40.042.814
307020	26	- Ricavi per abbonamenti al periodico "LEGA NAVALE"	500.000	-	500.000	420.000	60.000	480.000
307030	27	- Ricavi dalla cessione di materiali presso i Centri Nautici	3.000.000	- 3.000.000	-	-	-	-
		<b>Totale</b>	28.500.000	- 3.000.000	25.500.000	39.291.700	1.231.114	40.522.814

Differenze rispetto alle previsioni in più o in meno	GESTIONE DEI RESIDUI ATTIVI					GESTIONE DI CASSA			Totale residui attivi al termine dell'esercizio
	Residuo all'inizio dell'esercizio	Riscossi	Rimasti da riscuotere	Totali	VARIAZIONI	Previsioni	Riscossioni	Differenze rispetto alle previsioni in più o in meno	
					in più o in meno				
+ 48.518.425	79.420.900	79.420.000	-	-	- 900	1.564.000.000	1.637.086.394	+ 73.086.394	54.852.031
- 400.000	-	-	-	-	-	1.000.000	600.000	- 400.000	-
+ 3.680.000	4.000.000	4.000.000	-	-	-	644.000.000	651.680.000	+ 7.680.000	-
+ 26.885.000	595.000	595.000	-	-	-	50.000.000	77.480.000	+ 27.480.000	-
+ 78.683.425	84.015.900	84.015.000	-	-	- 900	2.259.000.000	2.366.846.394	+ 107.846.394	54.852.031
-	-	-	-	-	-	500.000.000	500.000.000	-	-
-	-	-	-	-	-	-	-	-	-
-	-	-	-	-	-	-	-	-	-
-	-	-	-	-	-	500.000.000	500.000.000	-	-
+ 15.042.814	166.160	166.160	-	-	-	25.000.000	39.037.860	+ 14.037.860	1.171.114
- 20.000	-	-	-	-	-	500.000	420.000	- 80.000	60.000
-	-	-	-	-	-	-	-	-	-
+ 15.022.814	166.160	166.160	-	-	-	25.500.000	39.457.860	+ 13.957.860	1.231.114

**ENTRATE**

Codice	CAPITOLO		GESTIONE COMPETENZA					
	N.	Denominazione	PREVISIONI APPROVATE		Definitive	SOMME ACCERTATE		
			Iniziali	Variazioni in più o in meno		Riscosse	Rimaste da riscuotere	Totali accertamenti
		<u>Cat. 8°</u>						
		<u>REDDITI E PROVENTI PATRIMONIALI</u>						
308010	31	- Affitti immobili	10.000.000	- 2.000.000	8.000.000	4.800.000	3.312.800	8.112.800
308020	32	- Interessi e premi su titoli a reddito fisso	-	-	-	-	-	-
308030	33	- Interessi attivi su depositi e conti correnti	5.000.000	- 2.000.000	3.000.000	-	3.152.487	3.152.487
		Totale	15.000.000	- 4.000.000	11.000.000	4.800.000	6.465.287	11.265.287
		<u>Cat. 9°</u>						
		<u>POSTE CORRETTIVE E COMPENSATIVE DI SPESE CORRENTI</u>						
309010	51	- Recuperi e rimborsi diversi	15.000.000	-	15.000.000	36.168.645	678.643	36.847.288
309020	52	- Recuperi e rimborsi Centri Nautici	-	-	-	24.000.000	7.745.080	31.745.080
		Totale	15.000.000	-	15.000.000	60.168.645	8.423.723	68.532.368
		<u>Cat. 10</u>						
		<u>ENTRATE NON CLASSIFICABILI DI ALTRE VOCI</u>						
310010	55	- Entrate eventuali	13.200.000	+ 31.000.000	44.200.000	45.730.410	2.445.006	48.175.416
		<u>Totale Titolo III</u>	71.700.000	+ 24.000.000	95.700.000	149.990.755	18.565.130	168.555.885
		<u>TOTALE ENTRATE CORRENTI</u>	2.677.700.000	+ 177.000.000	2.854.700.000	2.932.822.149	73.417.161	3.006.239.310
		<u>TITOLO IV</u>						
		<u>ENTRATE PER ALIENAZIONE DI BENI PATRIMONIALI E RISCOSSIONE DI CREDITI</u>						
		<u>Cat. 11°</u>						
		Alienazione di immobili e diritti reali						
411010	61	- Alienazione di immobili	-	-	-	-	-	-
		<u>Cat. 12°</u>						
		Alienazione di immobilizzazioni tecniche						
412020	71	- Alienazione di impianti, attrezzature, macchinari, imbarcazioni e autovetture	-	-	-	-	-	-
		<u>Cat. 13°</u>						
		Realizzo di valori schiacciati						
413010	81	- Realizzi di titoli emessi dallo Stato	-	-	-	-	-	-
413020	82	- Riscossioni buoni postali	-	-	-	-	-	-









**ENTRATE**

Codice	CAPITOLO		GESTIONE COMPETENZA					
	N.	Denominazione	PREVISIONI APPROVATE			SOMME ACCERTATE		
			Iniziali	Variazioni in più o in meno	Definitive	Riscosse	Rimaste da riscuotere	Totali accertamenti
722040	124	- Imposta sul valore aggiunto (I.V.A.)	10.000.000	-	10.000.000	-	-	-
722050	125	- Partite in sospeso	5.000.000	+ 4.000.000	9.000.000	8.515.485	-	8.515.485
		<b>Totale Titolo VII</b>	<b>15.000.000</b>	<b>+ 4.000.000</b>	<b>19.000.000</b>	<b>8.515.485</b>	<b>-</b>	<b>8.515.485</b>
		<b><u>RIEPILOGO TITOLI</u></b>						
		- TITOLO I	2.131.000.000	+ 128.000.000	2.259.000.000	2.282.831.384	54.852.031	2.337.683.425
		- TITOLO II	475.000.000	+ 25.000.000	500.000.000	500.000.000	-	500.000.000
		- TITOLO III	71.700.000	+ 24.000.000	95.700.000	149.890.755	18.565.130	168.555.885
		- TITOLO IV	-	-	-	-	-	-
		- TITOLO V	-	+ 300.000	300.000	600.000	300.000	900.000
		- TITOLO VI	-	-	-	-	-	-
		- TITOLO VII	15.000.000	+ 4.000.000	19.000.000	8.515.485	-	8.515.485
		<b><u>TOTALE ENTRATE</u></b>	<b>2.692.700.000</b>	<b>+ 181.300.000</b>	<b>2.874.000.000</b>	<b>2.941.937.634</b>	<b>73.717.161</b>	<b>3.015.654.795</b>

Differenze rispetto alle previsioni in più o in meno	GESTIONE DEI RESIDUI ATTIVI				VARIAZIONI in più o in meno	GESTIONE DI CASSA			Totale residui attivi al termine dell'esercizio
	Residuo all'inizio dell'esercizio	Riscossi	Rimasti da riscuotere	Totali		Previsioni	Riscossioni	Differenze rispetto alle previsioni in più o in meno	
- 10.000.000	109.677.000	-	109.677.000	-	-	10.000.000	-	- 10.000.000	109.677.000
- 484.515	-	-	-	-	-	9.000.000	8.515.485	- 484.515	-
- 10.484.515	109.677.000	-	109.677.000	-	-	19.000.000	8.515.485	- 10.484.515	109.677.000
+ 78.683.425	84.015.900	84.015.000	-	-	- 900	2.259.000.000	2.366.846.394	+ 107.846.394	54.852.031
-	-	-	-	-	-	500.000.000	500.000.000	-	-
+ 72.855.685	13.968.678	13.968.678	-	-	-	95.700.000	163.959.433	+ 68.259.433	18.565.130
-	-	-	-	-	-	-	-	-	-
+ 600.000	-	-	-	-	-	300.000	600.000	+ 300.000	300.000
-	-	-	-	-	-	-	-	-	-
- 10.484.515	109.677.000	-	109.677.000	-	-	19.000.000	8.515.485	- 10.484.515	109.677.000
+ 141.654.795	207.661.578	97.983.878	109.677.000	-	- 900	2.874.000.000	3.039.921.312	+ 165.921.312	183.394.161

**SPESE**

Codice	CAPITOLO		GESTIONE COMPETENZA					
	N.	Denominazione	PREVISIONI APPROVATE			SOMME IMPEGNATE		
			Iniziali	Variazioni in più o in meno	Definitive	Pagate	Rimaste da pagare	Totale impegni
		<b>TITOLO I</b>						
		<b>SPESE CORRENTI</b>						
		<b>Cat. 1°</b>						
		Spese per gli Organi dell'Ente						
101010	1	- Indennità di carica al Presidente Nazionale ed al Vice Presidente Nazionale	116.000.000	+ 33.000.000	149.000.000	144.637.220	-	144.637.220
101020	2	- Indennità e rimborsi ai componenti il Consiglio Direttivo Nazionale, l'Assemblea Generale dei Soci ed ai Delegati Regionali	35.000.000	+ 50.000.000	85.000.000	81.552.998	724.010	82.277.008
101030	3	- Indennità e rimborsi ai componenti il Collegio dei Revisori dei Conti	3.500.000	+ 800.000	4.300.000	4.221.885	-	4.221.885
101040	4	- Gettoni di presenza	2.500.000	-	2.500.000	1.650.000	510.000	2.160.000
		<b>Totale</b>	<b>157.000.000</b>	<b>+ 83.800.000</b>	<b>240.800.000</b>	<b>232.062.103</b>	<b>1.234.010</b>	<b>233.296.113</b>
		<b>Cat. 2°</b>						
		Oneri per il personale in attività di servizio						
102010	11	- Stipendi ed altri assegni fissi al personale	385.000.000	+ 25.000.000	410.000.000	400.868.646	-	400.868.646
102020	12	- Compensi per lavoro straordinario	1.800.000	- 1.200.000	600.000	-	-	-
102030	13	- Oneri prev/li ed ass/li a carico dell'Ente	180.000.000	+ 7.000.000	187.000.000	178.263.734	6.826.300	185.090.034
102040	14	- Indennità e rimborsi per missioni	30.000.000	+ 7.000.000	37.000.000	36.594.900	-	36.594.900
102050	15	- Compensi incentivanti la produttività	53.200.000	+ 12.000.000	65.200.000	36.707.891	28.492.109	65.200.000
102060	16	- Retribuzione di posizione e di risultato ai Dirigenti	23.000.000	-	23.000.000	22.431.139	-	22.431.139
		<b>Totale</b>	<b>673.000.000</b>	<b>+ 49.800.000</b>	<b>722.800.000</b>	<b>674.866.310</b>	<b>35.318.409</b>	<b>710.184.719</b>
		<b>Cat. 4°</b>						
		Spese per l'acquisto di beni di consumo e di servizio						
104010	31	- Acquisto di libri, riviste, giornali ed altre pubblicazioni	3.000.000	-	3.000.000	1.695.100	-	1.695.100
104020	32	- Spese per l'acquisto di materiali di consumo, cancelleria, stampati, vestiario, divise, accertamenti sanitari e spese per concorsi	15.000.000	+ 5.000.000	20.000.000	18.408.553	1.202.500	19.611.053
104030	33	- Spese di rappresentanza	7.000.000	-	7.000.000	3.320.760	-	3.320.760
104040	34	- Spese per il funzionamento di commissioni e comitati	30.000.000	- 25.000.000	5.000.000	2.601.100	-	2.601.100

Differenze rispetto alle previsioni in più o in meno	GESTIONE DEI RESIDUI PASSIVI					GESTIONE DI CASSA			Totale residui passivi al termine dell'esercizio
	Residuo all'inizio dell'esercizio	Pagati	Rimasti da pagare	Totali	Variazioni	Previsioni	Pagamenti	Differenze rispetto alle previsioni in più o in meno	
					in più o in meno				
- 4.362.780	2.032.016	2.032.016	-	-	-	149.000.000	146.669.236	- 2.330.764	-
- 2.722.992	4.302.416	4.302.416	-	-	-	85.000.000	85.855.414	+ 885.414	724.010
- 78.115	-	-	-	-	-	4.300.000	4.221.885	- 78.115	-
- 340.000	90.000	90.000	-	-	-	2.500.000	1.740.000	- 760.000	510.000
- 7.503.887	6.424.432	6.424.432	-	-	-	240.900.000	238.485.535	- 2.313.465	1.234.010
- 9.131.354	20.572.941	20.572.941	-	-	-	410.000.000	421.441.587	+ 11.441.587	-
- 600.000	-	-	-	-	-	600.000	-	- 600.000	-
- 1.909.966	22.857.819	22.857.809	-	-	10	187.000.000	201.121.543	+ 14.121.543	6.826.300
- 405.100	-	-	-	-	-	37.000.000	36.594.900	- 405.100	-
-	23.870.000	23.870.000	-	-	-	65.200.000	60.577.891	- 4.622.109	28.492.109
- 568.861	1.587.000	1.587.000	-	-	-	23.000.000	24.018.139	+ 1.018.139	-
- 12.615.281	68.887.760	68.887.750	-	-	10	722.800.000	743.754.060	+ 20.954.060	35.318.409
- 1.304.900	-	-	-	-	-	3.000.000	1.695.100	- 1.304.900	-
- 388.947	-	-	-	-	-	20.000.000	18.408.553	- 1.591.447	1.202.500
- 3.679.240	-	-	-	-	-	7.000.000	3.320.760	- 3.679.240	-
- 2.398.900	-	-	-	-	-	5.000.000	2.601.100	- 2.398.900	-

**SPESE**

Codice	CAPITOLO		GESTIONE COMPETENZA					
	N.	Denominazione	PREVISIONI APPROVATE			SOMME IMPEGNATE		
			Iniziali	Variazioni in più o in meno	Definitive	Pagate	Rimaste da pagare	Totali impegni
104050	35	- Fitto locali	49.500.000	- 35.000.000	14.500.000	13.200.000	1.200.000	14.400.000
104060	36	- Manutenzione, riparazioni e pulizia locali e relativi impianti	25.000.000	+ 9.000.000	34.000.000	31.424.115	1.128.000	32.552.115
104070	37	- Spese postali, telegrafiche e telefoniche	45.000.000	+ 9.000.000	54.000.000	52.986.500	-	52.986.500
104080	38	- Spese per l'organizzazione di C.D.N. ed A.G.S.	6.000.000	-	6.000.000	2.180.600	-	2.180.600
104090	39	- Manutenzione, noleggio ed esercizio mezzi di trasporto	5.000.000	+ 2.000.000	7.000.000	6.306.624	-	6.306.624
104100	40	- Spese per energia elettrica, acqua e riscaldamento	25.000.000	- 8.000.000	17.000.000	6.594.843	-	6.594.843
104110	41	- Oneri e spese legali, compensi per incarichi speciali e consulenze	120.000.000	-	120.000.000	111.237.648	8.019.952	119.257.600
104120	42	- Trasporto, facchinaggi, montaggio e smontaggio di attrezzature e mobili di ufficio	20.000.000	- 15.000.000	5.000.000	3.450.000	-	3.450.000
104130	43	- Premi di assicurazione	15.000.000	+ 2.000.000	17.000.000	13.399.167	-	13.399.167
104140	44	- Noleggio di apparecchiature e spese per elaborazioni dati, manutenzione attrezzature di ufficio e mobilio	25.000.000	+ 45.000.000	70.000.000	62.036.664	4.906.005	66.942.669
104150	45	- Spese per pubblicità (legge 25.2.1987, n° 67 art. 5)	-	-	-	-	-	-
		<b>Totale</b>	<b>390.500.000</b>	<b>- 11.000.000</b>	<b>379.500.000</b>	<b>326.841.674</b>	<b>16.456.457</b>	<b>345.298.131</b>
		<b>Cat. 5<sup>a</sup></b>						
		<b>Spese per prestazioni istituzionali</b>						
105010	51	- Propaganda periodico "LEGA NAVALE "	500.000.000	- 60.000.000	440.000.000	333.042.802	27.081.600	360.124.402
105020	52	- Spese funzionali per i Centri Nautici	600.000.000	+ 83.000.000	683.000.000	682.871.680	81.325	682.953.005
105030	53	- Concorsi premio per studenti, contributi, manifestazioni sportive, mostre, convegni, coppe, premi, nautica da diporto	60.000.000	+ 14.000.000	74.000.000	70.195.999	2.330.000	72.525.999
105050	55	- Spese per pubblicazioni e materiale di propaganda	40.000.000	+ 27.000.000	67.000.000	64.509.370	2.265.840	66.775.210
105060	56	- Sovvenzioni a strutture periferiche per manutenzione, potenziamento ed altre esigenze istituzionali	150.000.000	-	150.000.000	74.000.000	62.681.350	136.681.350
105070	57	- Sovvenzioni a strutture periferiche per scuole vela, per acquisto imbarcazioni ed altre esigenze istituzionali	120.000.000	-	120.000.000	19.000.000	25.000.000	44.000.000
105080	58	- Ecologia	5.000.000	-	5.000.000	-	-	-



Differenze rispetto alle previsioni in più o in meno	GESTIONE DEI RESIDUI PASSIVI				VARIAZIONI in più o in meno	GESTIONE DI CASSA			Totale residui passivi al termine dell'esercizio
	Residuo all'inizio dell'esercizio	Pagati	Rimasti da pagare	Totali		Previsioni	Pagamenti	Differenze rispetto alle previsioni in più o in meno	
- 100.000	1.200.000	1.200.000	-	-	-	14.500.000	14.400.000	- 100.000	1.200.000
- 1.447.885	1.128.000	1.128.000	-	-	-	34.000.000	32.552.115	- 1.447.885	1.128.000
- 1.013.500	-	-	-	-	-	54.000.000	52.986.500	- 1.013.500	-
- 3.819.400	-	-	-	-	-	6.000.000	2.180.600	- 3.819.400	-
- 693.376	-	-	-	-	-	7.000.000	6.306.624	- 693.376	-
- 10.405.157	396.000	396.000	-	-	-	17.000.000	6.990.843	- 10.009.157	-
- 742.400	3.224.000	3.224.000	-	-	-	120.000.000	114.461.648	- 5.538.352	6.019.952
- 1.550.000	-	-	-	-	-	5.000.000	3.450.000	- 1.550.000	-
- 3.600.833	-	-	-	-	-	17.000.000	13.399.167	- 3.600.833	-
- 3.057.331	-	-	-	-	-	70.000.000	62.036.644	- 7.963.356	4.906.005
-	-	-	-	-	-	-	-	-	-
- 34.201.869	5.948.000	5.948.000	-	-	-	379.500.000	334.789.674	- 44.710.346	16.456.457
-	-	-	-	-	-	-	-	-	-
- 79.875.598	50.020.120	50.020.120	-	-	-	440.000.000	383.062.922	- 56.937.078	27.081.600
- 46.995	400.000	400.000	-	-	-	683.000.000	683.271.680	+ 271.680	81.325
- 1.474.001	6.300.000	1.500.000	4.800.000	-	-	74.000.000	71.695.999	- 2.304.001	7.130.000
- 224.790	33.452.500	33.168.870	-	-	- 283.630	67.000.000	97.678.240	+ 30.678.240	2.265.840
- 13.318.650	30.000.000	30.000.000	-	-	-	150.000.000	104.000.000	- 46.000.000	62.681.350
-	-	-	-	-	-	-	-	-	-
- 76.000.000	60.000.000	43.000.000	14.000.000	-	- 3.000.000	120.000.000	62.000.000	- 58.000.000	39.000.000
- 5.000.000	-	-	-	-	-	5.000.000	-	- 5.000.000	-

**SPESE**

Codice	CAPITOLO		GESTIONE COMPETENZA					
	N.	Denominazione	PREVISIONI APPROVATE			SONME IMPEGNATE		
			Iniziali	Variazioni in più o in meno	Definitive	Pagate	Rimaste da pagare	Totali impegni
105090	59	- Spese per il potenziamento dei Centri Nautici	120.000.000	-	120.000.000	58.459.690	-	58.459.690
105100	60	- Spese per la commemorazione, manifestazioni, cerimonie, fornitura servizi per il 1° Centenario della L.N.I.	-	-	-	-	-	-
		<b>Totale</b>	<b>1.595.000.000</b>	<b>+ 64.000.000</b>	<b>1.659.000.000</b>	<b>1.302.079.541</b>	<b>119.440.115</b>	<b>1.421.519.656</b>
		<u>Cat. 6</u>						
		Trasferimenti passivi						
106010	71	- Contributi, concorsi, seccoroi ed oblazioni a fondo perduto	-	-	-	-	-	-
106020	72	- Interventi assistenziali a favore del personale in servizio e delle sue famiglie	2.500.000	-	2.500.000	700.000	-	700.000
106030	73	- Equo indennizzo al personale per la perdita dell'integrità fisica subita per infermità contratta per causa di servizio	-	-	-	-	-	-
106040	74	- Buoni pasto al personale in servizio	5.000.000	-	5.000.000	3.198.756	-	3.198.756
		<b>Totale</b>	<b>7.500.000</b>	<b>-</b>	<b>7.500.000</b>	<b>3.898.756</b>	<b>-</b>	<b>3.898.756</b>
		<u>Cat. 7</u>						
		Oneri finanziari						
107010	81	- Interessi passivi	-	-	-	-	-	-
107020	82	- Spese commissioni bancarie	6.500.000	+ 2.000.000	8.500.000	5.021.450	2.796.370	7.817.820
		<b>Totale</b>	<b>6.500.000</b>	<b>+ 2.000.000</b>	<b>8.500.000</b>	<b>5.021.450</b>	<b>2.796.370</b>	<b>7.817.820</b>
		<u>Cat. 8</u>						
		Oneri tributari						
108010	91	- Imposte, tasse e tributi vari	26.000.000	-	26.000.000	13.347.400	-	13.347.400
		<b>Totale</b>	<b>26.000.000</b>	<b>-</b>	<b>26.000.000</b>	<b>13.347.400</b>	<b>-</b>	<b>13.347.400</b>
		<u>Cat. 9</u>						
		Poste correttive e compensative di entrate correnti						
109010	105	- Restituzioni e rimborsi diversi	11.000.000	-	11.000.000	3.878.358	1.027.695	4.906.053
109020	106	- Restituzioni e rimborsi per i Centri Nautici	8.000.000	-	8.000.000	7.809.000	-	7.809.000
		<b>Totale</b>	<b>19.000.000</b>	<b>-</b>	<b>19.000.000</b>	<b>11.687.358</b>	<b>1.027.695</b>	<b>12.715.053</b>
		<u>Cat. 10</u>						
		Spese non classificabili in altre voci						
110010	107	- Spese per liti, arbitraggi, risarcimenti ed accessori	-	+ 2.000.000	2.000.000	2.000.000	-	2.000.000

Differenze rispetto alle previsioni in più o in meno	GESTIONE DEI RESIDUI PASSIVI					GESTIONE DI CASSA			Totale residui passivi al termine dell'esercizio
	Residuo all'inizio dell'esercizio	Pagati	Rinvasi da pagare	Totali	VARIAZIONI	Previsioni	Pagamenti	Differenze rispetto alle previsioni in più o in meno	
					In più o in meno				
- 61.540.310	82.246.640	81.741.840	-	-	- 504.800	120.000.000	140.201.530	+ 20.201.530	-
-	-	-	-	-	-	-	-	-	-
- 237.480.344	262.419.260	239.830.830	18.800.000	-	- 3.788.430	1.659.000.000	1.541.910.371	- 117.089.629	138.240.115
-	-	-	-	-	-	-	-	-	-
-	-	-	-	-	-	-	-	-	-
- 1.800.000	-	-	-	-	-	2.500.000	700.000	- 1.800.000	-
-	-	-	-	-	-	-	-	-	-
- 1.801.244	-	-	-	-	-	5.000.000	3.198.756	- 1.801.244	-
- 3.601.244	-	-	-	-	-	7.500.000	3.898.756	- 3.601.244	-
-	-	-	-	-	-	-	-	-	-
- 682.180	2.025.600	2.025.600	-	-	-	8.500.000	7.047.050	- 1.452.950	2.796.370
- 682.180	2.025.600	2.025.600	-	-	-	8.500.000	7.047.050	- 1.452.950	2.796.370
-	-	-	-	-	-	-	-	-	-
- 12.652.600	1.020.000	1.020.000	-	-	-	26.000.000	14.367.400	- 11.632.600	-
- 12.652.600	1.020.000	1.020.000	-	-	-	26.000.000	14.367.400	- 11.632.600	-
-	-	-	-	-	-	-	-	-	-
- 6.093.947	297.000	297.000	-	-	-	11.000.000	4.176.368	- 6.824.642	1.027.695
- 191.000	-	-	-	-	-	8.000.000	7.809.000	- 191.000	-
- 6.284.947	297.000	297.000	-	-	-	19.000.000	11.984.368	- 7.015.642	1.027.695
-	-	-	-	-	-	-	-	-	-
-	-	-	-	-	-	2.000.000	2.000.000	-	-

**SPESE**

Codice	CAPITOLO		GESTIONE COMPETENZA					
	N.	Denominazione	PREVISIONI APPROVATE			SOMME IMPEGNATE		
			Iniziali	Variazioni in più o in meno	Definitive	Pagate	Rimaste da pagare	Totali impegni
110020	108	- Fondo di riserva	80.000.000	- 41.300.000	38.700.000	-	-	-
		Totale	80.000.000	- 39.300.000	40.700.000	2.000.000	-	2.000.000
		<u>TOTALE SPESE CORRENTI</u> <u>(TITOLO I)</u>	2.954.500.000	+ 149.300.000	3.103.800.000	2.573.804.592	176.273.056	2.750.077.648
		<u>TITOLO II</u> <u>SPESE IN CONTO CAPITALE</u>						
		<u>Cat. 12</u> Acquisizione di immobilizzazioni tecniche						
112010	111	- Acquisti automezzi	-	-	-	-	-	-
212020	112	- Grandi manutenzioni automezzi	-	-	-	-	-	-
212030	113	- Acquisti di mobili e macchine ufficio	25.000.000	-	25.000.000	18.473.980	-	18.473.980
		Totale	25.000.000	-	25.000.000	18.473.980	-	18.473.980
		<u>Cat. 14</u> Concessione crediti ed anticipa- zioni						
214010	131	- Versamento in deposito	-	-	-	-	-	-
214020	132	- Concessione di prestiti a breve termine	-	-	-	-	-	-
		Totale	-	-	-	-	-	-
		<u>Cat. 15</u> Indennità di anzianità al persona- le in servizio						
215010	141	Indennità di anzianità al personale cessato dal servizio	78.000.000	+ 24.000.000	102.000.000	101.798.064	-	101.798.064
		<u>TOTALE TITOLO II</u>	103.000.000	+ 24.000.000	127.000.000	120.272.044	-	120.272.044
		<u>TITOLO III</u> <u>ESTINZIONI DI MUTUI ED ANTICIPAZIONI</u>						
		<u>Cat. 20</u> Estinzioni debiti diversi						
321010	155	- Estinzioni debiti diversi	-	-	-	-	-	-
		<u>TOTALE TITOLO III</u>	-	-	-	-	-	-



**SPESE**

Codice	CAPITOLO		GESTIONE COMPETENZA					
	N.	Denominazione	PREVISIONI APPROVATE	Variazioni in più o in meno	Definitive	SOMME IMPEGNATE	Totale impegni	
			Iniziali			Pagate	Rimaste da pagare	
		<u>TITOLO IV</u>						
		<u>PARTITE GIRO</u>						
		<u>Cat. 21</u>						
		Spese avente natura di partite di giro						
421010	161	- Ritenute erariali	-	-	-	-	-	-
421020	162	- Ritenute" previdenziali ed assistenziali a carico dei dipendenti	-	-	-	-	-	-
421030	163	- Quote associative alla Federazione Italiana Vela	-	-	-	-	-	-
421040	164	- Imposta su valore aggiunto (I.V.A.)	10.000.000	-	10.000.000	-	-	-
421050	165	- Partite in sospeso	5.000.000	+ 4.000.000	9.000.000	8.515.485	-	8.515.485
		<u>TOTALE TITOLO IV</u>	15.000.000	+ 4.000.000	19.000.000	8.515.485	-	8.515.485
		<u>RIEPILOGHI TITOLI:</u>						
		- Titolo I	2.954.500.000	+ 149.900.000	3.103.800.000	2.573.804.592	176.273.056	2.750.077.648
		- Titolo II	103.000.000	+ 24.000.000	127.000.000	120.272.044	-	120.272.044
		- Titolo III	-	-	-	-	-	-
		- Titolo IV	15.000.000	+ 4.000.000	19.000.000	8.515.485	-	8.515.485
		<u>TOTALE SPESE</u>	3.072.500.000	+ 177.900.000	3.249.800.000	2.702.592.121	176.273.056	2.878.865.177

Differenze rispetto alle previsioni in più o in meno	GESTIONE DEI RESIDUI PASSIVI					GESTIONE DI CASSA			Totale residui passivi al termine dell'esercizio
	Residuo all'inizio dell'esercizio	Pagati	Rimasti da pagare	Totali	VARIAZIONI in più o in meno	Previsioni	Pagamenti	Differenze rispetto alle previsioni in più o in meno	
-	-	-	-	-	-	-	-	-	-
-	-	-	-	-	-	-	-	-	-
-	-	-	-	-	-	-	-	-	-
- 10.000.000	-	-	-	-	-	10.000.000	-	- 10.000.000	-
- 484.515	-	-	-	-	-	9.000.000	8.515.485	- 484.515	-
- 10.484.515	-	-	-	-	-	19.000.000	8.515.485	- 10.484.515	-
- 353.722.352	347.022.052	324.433.612	18.800.000	-	- 3.788.440	3.103.800.000	2.898.238.204	- 205.561.796	195.073.056
- 6.727.956	675.034	675.034	-	-	-	127.000.000	120.947.078	- 6.052.922	-
-	-	-	-	-	-	-	-	-	-
- 10.484.515	-	-	-	-	-	19.000.000	8.515.485	- 10.484.515	-
- 370.934.823	347.697.086	325.108.646	18.800.000	-	- 3.788.440	3.249.800.000	3.027.700.767	- 222.099.233	195.073.056

<p>F. to</p>	<p>IL DIRETTORE GENERALE (Am. Luigi PRESTA)</p>	<p>F. to</p>	<p>IL PRESIDENTE NAZIONALE (Am. Angelo MARIANI)</p>
	<p>I REVISORI DEI CONTI</p> <p>Dr. Domenico LUPOLI _____</p> <p>D.ssa Antonella CIAFFI _____</p> <p>Dr. Maurizio MARIANI _____</p>		
	<p>p.e.e.</p> <p>IL DIRETTORE GENERALE (Am. Luigi PRESTA)</p>		

PAGINA BIANCA



## LEGA NAVALE ITALIANA

### Presidenza Nazionale

Verbale della riunione del Consiglio Direttivo Nazionale della Lega Navale Italiana tenutasi a ROMA il 19 aprile 2002.

Addì 19 aprile 2002, in una sala della Sezione L.N.I. di Roma, in via Guidubaldo del Monte n. 54, si è riunito in seconda convocazione, essendo andata deserta la prima, il Consiglio Direttivo Nazionale della Lega Navale Italiana per discutere e deliberare sul seguente

#### ORDINE DEL GIORNO

##### 2. Bilancio consuntivo della Presidenza Nazionale e.f. 2001;

Sono presenti alla riunione:

- Amm. Angelo Mariani – Presidente Nazionale della Lega Navale Italiana che presiede la riunione;
- Amm. Leandro Papa – Vice Presidente Nazionale della Lega Navale Italiana;
- Amm. Luigi Presta – Direttore Generale della Lega Navale Italiana;

I Consiglieri Nazionali:

- C.V. Antonino           PARISI – del Ministero della Difesa;
- Ing. Francesco       UCCELLI – Sezione di Milano;
- Dr. Bruno             LEDRI – Sezione di Grado
- Geom. Renato        ULISSE – Sezione di Ancona;
- Avv. Massimo         MONGIARDO – Sezione di Roma;
- Sig. Enrico          TOTARO – Sezione di Trapani;
- Dr. Domenico        PAGAZZO – Sezione di Barletta;

I Revisori dei Conti:

- Dr. Domenico LUPOI   - Presidente – Ministero del Tesoro;
- Dott.ssa Antonella CIAFFI – Ministero della Difesa;
- Dott. Maurizio MARIANI – Ministero delle Infrastrutture e dei Trasporti.

Sono assenti la D.ssa Vanda REBUFFAT del Ministero delle Infrastrutture e dei Trasporti, l'Ing. Carlo CONTI della Sezione di Genova Quinto, il Dr. Alberto D'ANNA della Sezione di Salerno ed il Sig. Roberto CANTINI della Sezione di Piombino.

Il Presidente Nazionale invita l'avvocato Mongiardo ad assumere la funzione di Segretario della riunione ed in virtù dell'art. 15 n. 8 del Regolamento allo Statuto ammette ad assistere alla riunione, per eventuali consulenze, il Com.te Claudio Rössmann, Direttore del periodico "Lega Navale" ed i collaboratori volontari della P.N. Amm. Paolo Minoja, Amm. Arnaldo Vaglio ed il Rag. Giuseppe Pierdominici.

Alle ore 09.25 il **Presidente Nazionale** dichiara aperta la seduta.

... O M I S S I S ...

## PRESIDENTE

Passa al punto 2 dell'O.d.G. ed invita il Direttore Generale a svolgere la sua relazione sui bilanci consuntivi, finanziari, economico e patrimoniale dell'anno 2001, già diramata a tutti i Consiglieri.

## DIRETTORE GENERALE

Il Collegio dei Revisori dei Conti, con Verbale n. 37 in data 9.4.2002 ha fornito alla Presidenza Nazionale dopo approfondito esame una esauriente analisi dei risultati della gestione finanziaria, economica e patrimoniale dell'Ente dell'anno 2001 attestante la regolarità della gestione stessa e delle relative scritture.

Pertanto si sottopongono all'approvazione i bilanci consuntivi: finanziario, economico e patrimoniale dell'Ente e si espongono considerazioni e chiarimenti sulla suddetta gestione.

## RENDICONTO FINANZIARIO

### Premessa

Occorre premettere che al Bilancio preventivo per l'anno 2001, approvato dal C.D.N. in data 27 ottobre 2000, sono state già apportate dettagliate variazioni compensative che di seguito si riassumono:

### VARIAZIONI COMPENSATIVE

#### VARIAZIONI IN AUMENTO

<u>Maggiori entrate</u>	£.	240.300.000
<u>Minori spese</u>	£.	<u>205.500.000</u>
Totale variazioni in aumento	£.	<u>445.800.000</u>

#### VARIAZIONI IN DIMINUZIONE

<u>Minori entrate</u>	£.	65.000.000
<u>Maggiori spese</u>	£.	<u>380.800.000</u>
Totale variazioni in diminuzione	£.	<u>445.800.000</u>

Le suddette variazioni sono derivate dall'andamento delle entrate e delle spese come di seguito specificato.

Per le variazioni in aumento è da rilevare:

- tra le maggiori entrate l'aumento del contributo ordinario dello Stato (cap. 21) elevato a lire 500 milioni rispetto ai 475 milioni previsti (nell'anno 2000 il contributo era stato di lire 417 milioni), l'importo di 58 milioni posto a carico dell'avanzo di amministrazione dell'esercizio 2000, l'aumento di 64 milioni per quote associative dei Soci dei Centri Nautici (cap. 3) e l'aumento delle entrate eventuali (cap. 55) per lire 31 milioni;

- tra le minori spese la diminuzione di 25 milioni (cap. 35) per il funzionamento di commissioni, quello di 35 milioni (cap. 35) per fitto locali, quello di 60 milioni (cap. 51) per il periodico Lega Navale ed il prelevamento dal fondo di riserva di lire 41,3 milioni.

Per le variazioni in diminuzione si rileva:

- tra le minori entrate l'importo di 3 milioni (cap. 27) per minori ricavi dalla cessione di materiali di propaganda presso i Centri Nautici, quello di 2 milioni (cap. 31) per locazione di immobili e quello di 2 milioni (cap. 33) per interessi attivi sui depositi e c/c;
- tra le maggiori spese l'importo di lire 44 milioni sui capp. 11, 13 e 15 per stipendi, contributi previdenziali e compensi incentivanti la produttività, a seguito dell'applicazione del C.C.N.L. per il personale dirigente e livellato, l'importo di 83,8 milioni sui capp. 1, 2 e 3 riguardante le spese per gli Organi dell'Ente di cui 50 milioni per il rimborso delle spese ai Delegati Regionali (cap. 2) e l'importo di 124 milioni sui capp. 52, 53 e 55 per spese istituzionali relative ai Centri Nautici, ai concorsi premio per studenti ed alle pubblicazioni e ai materiali di propaganda.

Per quanto concerne l'esame analitico del rendiconto si evidenzia quanto segue:

#### A. RENDICONTO FINANZIARIO – GESTIONE DI COMPETENZA

3. ENTRATE Il totale delle entrate (Titoli I, II, III, IV, V, VI, VII) ammonta a £. 3.015.654.795 rispetto ad una previsione di £. 2.874 milioni con un aumento di £. 141.654.795.

##### 3.1.1. ENTRATE CORRENTI

Le entrate correnti del 2001 ammontano complessivamente a £. 3.006.239.310 con un aumento di £. 151.539.310 rispetto alle previsioni di £. 2.854.700.000. Rilevato che il contributo ordinario dello Stato (cap. 21) è stato disposto dal Ministero della Difesa ed erogato a dicembre 2001 in misura di £. 500 milioni, si espongono di seguito alcune considerazioni sull'ammontare degli altri proventi:

##### i) Tesseramento Soci Ordinari familiari ed aggregati (cap. 1)

L'entrata di £. 1.612.518.425 riportata nel consuntivo a fronte di quella preventivata di £. 1.564.000.000 rappresenta le quote, comprese le indennità di mora, versate dalle Strutture periferiche alla Presidenza Nazionale nell'anno 2001.

Peraltro detto importo non considera l'introito di £. 69.933.000 effettuato nel 1999 e 2000 per quote triennali e che risulta nel conto economico "A" – "Entrate in esercizi precedenti di pertinenza del 2001".

L'incremento sul capitolo 1 rispetto alle previsioni definitive, è stato di complessive £. 48.518.425.

Detto incremento scaturisce dal maggiore numero dei soci ordinari e familiari. Il numero delle imbarcazioni iscritte nel registro naviglio nel 2001 è di n. 6.456 unità.

La situazione del tesseramento relativo al 2001 si evince dal seguente raffronto dei dati dell'ultimo triennio:

	1999	2000	2001
Soci ordinari (compresi i Soci triennali)	33.288	34.546	35.380

Soci familiari	5.818	4.480	6.868
Soci aggregati	4.765	5.659	5.704
Soci Centri Nautici	<u>799</u>	<u>982</u>	<u>838</u>
Totali	44.670	45.667	48.790

Si evidenzia inoltre che sul Cap. 55 – Entrate eventuali – del 2001 sono state introitate, tra le altre, somme relative al 2000 per un totale di £. 43.580.000, di cui £. 3.345.000 per indennità di mora, £. 39.635.000 per quote tardive e £. 600.000 per iscrizioni al Registro Naviglio.

Le aliquote associative e le relative indennità di mora, per ritardato rinnovo relative all'E.F. 2001, pervenute alla Presidenza Nazionale in epoca successiva alla chiusura vengono contabilizzate sul Cap. 55 – Entrate eventuali – dell'E.F. 2002.

j) Soci sostenitori (Cap. 2)

A fronte delle previsioni di £. 1.000.000 è stato effettuato un introito di £. 600.000.

k) Quote e contributi dei Soci dei Centri Nautici (Cap. 3)

L'importo di £. 647.680.000 rappresenta per la massima parte il totale delle quote associative e di frequenza versate dai giovani Soci che hanno partecipato ai corsi estivi organizzati dalla Presidenza Nazionale presso i Centri Nautici di Ferrara, Sabaudia e Taranto.

l) Quote associative dei Soci ordinari triennali relative ad esercizi successivi (Cap. 4)

L'importo di £. 76.885.000 rappresenta le quote versate dai Soci ordinari triennali per gli anni 2002 e 2003 che risulta nel conto economico "USCITE" per "quote di pertinenza degli esercizi successivi".

m) Periodico "LEGA NAVALE" (Cap. 26)

L'importo di £. 480.000, riportato in attivo è costituito dagli introiti dei soli abbonamenti.

n) Entrate derivanti dalla cessione di pubblicazioni e materiale di propaganda (Cap. 25)

L'importo totale delle presenti entrate ammonta in totale a £. 40.042.814 con un aumento di £. 15.042.814 rispetto alle previsioni di £. 25 milioni.

Trattasi di materiali e pubblicazioni di propaganda ceduti, a prezzo di costo, agli Organi Periferici della L.N.I. e gratuitamente a personalità di spicco, ad associazioni ed enti in occasione di manifestazioni culturali e sportive, conferenze e riunioni varie.

o) Redditi e proventi patrimoniali (Capp. 31, 32 e 33)

L'importo totale ammonta a £. 11.265.287 con un aumento di £. 265.287 rispetto alle previsioni di £. 11.000.000.

Gli importi dei canoni di locazione ammontano a £. 8.112.800, gli interessi attivi sui conto correnti sono stati accertati in £. 3.152.487 sul conto presso la Tesoreria provinciale.

p) Poste correttive e compensative di spese correnti ed entrate eventuali (Capp. 51, 52 e 55)

h1 – Recuperi e rimborsi diversi (capp. 51 e 52); I capitoli espongono accertamenti per £. 68.592.368 rispetto ai 15 milioni previsti. Sul cap. 51 trattasi dei seguenti rimborsi: £. 17.004.200 per riscaldamento e fitto da parte della Sezione di Roma, di £. 12.537.000 per spese stampa da parte della Marina Militare, da £. 3.936.893 per spedizione dei materiali di propaganda e £. 3.369.195 per rimborsi vari.

h2 – Entrate eventuali (cap. 55) Il capitolo rileva un totale per £. 48.175.416, di cui £. 43.795.000 relative al 2000 per quote dei soci, indennità di mora e iscrizioni al registro naviglio – le cui somme sono state accertate dopo il 31 dicembre 2000 (vedasi il punto 1-1°), £. 88.500 per abbonamenti al periodico anno 2000 e £. 4.291.916 per altre entrate.

## 2. SPESE

Il totale delle spese (titoli I, II, III e IV) ammonta a £. 2.878.865.177 rispetto ad una previsione di lire 3.249.800.000 ed una economia realizzata di £. 370.934.823.

### 2.1. SPESE CORRENTI (titolo I)

Le spese correnti del 2001 ammontano complessivamente a £. 2.750.077.648 con una economia di £. 353.722.352 rispetto alle previsioni definitive di £. 3.103.800.000, come di seguito specificato:

#### 2.1.1. SPESE FUNZIONALI (cat. 1<sup>^</sup>, 2<sup>^</sup>, 4<sup>^</sup>, 6<sup>^</sup>, 7<sup>^</sup>, 8<sup>^</sup>, 9<sup>^</sup> e 10<sup>^</sup>)

##### a) Spese per gli organi istituzionali dell'Ente (cat. 1, 2, 3 e 4)

La spesa in totale è stata di £. 233.296.113 inferiore di £. 7.503.887 rispetto alle previsioni assestate di £. 240.800.000. Detta spesa è costituita dalle indennità spettanti al Presidente ed al Vice Presidente, oltre ai rimborsi spettanti ai Consiglieri e ai Delegati Regionali. Per questi ultimi dal 1° luglio 2001 sono stati previsti rimborsi di spesa forfetari.

##### b) Oneri per il personale dipendente (cap. 11, 12, 13, 14, 15 e 16)

La spesa di £. 710.184.719 riportata a fronte della previsione definitiva di £. 722.800.000 è costituita dalle competenze pagate al personale dipendente della Presidenza Nazionale per £. 400.868.646, dai contributi previdenziali per £. 185.090.034, dalle indennità di missione per £. 36.594.900, dal compenso incentivante per £. 65.200.000 e dall'indennità di posizione per lire 22.431.139. Si fa presente che l'impegno di £. 28.492.109, sul cap. 15, rappresenta la somma da corrispondere al personale per i compensi incentivanti del 2° semestre 2001.

##### c) Spese per l'acquisto di beni di consumo e servizi (cat. 4<sup>^</sup>)

La spesa è stata di £. 345.298.131 con una economia di £. 34.201.869 rispetto alle previsioni assestate di £. 379.500.000 in particolare:

c1 Spese per fitto locali (cap. 35)

La spesa sul capitolo ammonta a £. 14.400.000, la minore spesa rispetto al passato è dovuta ad una autoriduzione del canone di locazione pari a £. 1.200.000 mensili in relazione al rilascio dei locali di via XXIV Maggio n. 11 in Roma ed al trasferimento nei locali demaniali in Roma via Guidubaldo del Monte n. 54. E' previsto un conguaglio positivo o negativo allorquando l'ufficio del Demanio fisserà il canone definitivo.

c2 Spese postali, telefoniche e telefoniche (cap. 37)

Le spese sono state di £. 52.986.500 (previsti 54 milioni). In particolare le spese postali ammontano a £. 27.122.500 e quelle telefoniche a £. 25.864.000.

c3 Spese per energia elettrica, riscaldamento, manutenzione e pulizia locali (cap. 36 e 40)

La spesa in totale è stata di £. 39.146.958 rispetto alle previsioni di £. 51.000.000, quella per l'energia elettrica, acqua e riscaldamento (cap. 40) è stata di £. 6.594.843 rispetto ai 17 milioni preventivati. La spesa sul Cap. 36 è stata di £. 32.552.115 contro una previsione assestate di £. 34 milioni.

c4 Altre spese (cap. vari)

Le altre spese funzionali sono state mantenute nei limiti delle previsioni.

c5 Fondo di riserva (cap. 108)

Lo stanziamento iniziale di 80 milioni è stato utilizzato per £. 41.300.000 per spese istituzionali con le variazioni compensative di bilancio di cui alle premesse.

2.1.2. SPESE ISTITUZIONALI (cat. 5<sup>^</sup>)

Le spese istituzionali ammontano in totale a £. 1.421.519.656 contro una previsione assestate di lire 1.659 milioni, in particolare:

b) Periodico "LEGA NAVALE" (cap. 51)

La spesa al consuntivo espone l'importo di £. 360.124.402, inferiore di £. 79.875.598 rispetto alla previsione assestate di £. 440 milioni.

La tiratura annua complessiva è stata di n. 390.100 copie per il 2001 a fronte di n. 370.400 per l'anno 2000. Il numero dei fascicoli è stato di 9.

Dall'esame dell'allegato conto di costo del periodico, che considera le entrate e le uscite, si rileva che il costo netto della rivista è di £. 359.644.402 con un costo di £. 922 per ogni copia.

Dalla nota illustrativa unita al suddetto costo emerge che, qualora il periodico fosse stato ceduto al costo unitario di £. 922 anziché inviato in omaggio ai Soci,

alle SS.PP., alle Sezioni ANMI ed a titolo di scambio editoriale, si avrebbe un disavanzo figurativo di sole £. 3.310.764.

b) Centri Nautici (cap. 52 e 59)

La spesa impegnata sul cap. 52 è di £. 682.953.005 contro una previsione definitiva di £. 683.000.000 ed è di £. 58.459.690 (compresa IVA) sul cap. 59 contro una previsione di £. 120 milioni. La spesa sul cap. 52 rappresenta il costo per l'esercizio dei CC.NN. per l'anno 2001, quella invece sul cap. 59 costituisce il potenziamento e l'adeguamento delle strutture dei Centri Nautici di Ferrara, Sabaudia e Taranto.

Gli studenti che hanno frequentato i corsi sono stati in totale n. 1.058, di cui 504 presso il Centro del Lido delle Nazioni di Ferrara, n. 326 presso quello di Sabaudia e n. 228 presso quello di Taranto.

d) Spese per concorsi premio per studenti, manifestazioni sportive, nautica da diporto ecc. (cap. 53)

La spesa ammonta a £. 72.525.999 inferiore di £. 1.474.001 rispetto alle previsioni di 74 milioni:

Sono stati erogate £. 70.195.999 per contributi e spese come segue: Sez. Cremona £. 5.000.000, Ostia £. 15.000.000, Grado £. 20.000.000, Carloforte £. 500.000, Napoli £. 800.000, Genova Sestri £. 4.000.000, Otranto £. 500.000, Mostra Ecotour £. 10.000.000, Sail Training Association £. 1.000.000, concorso fotografico tra gli studenti £. 7.500.000 e spese varie £. 5.895.999. Sono state impegnate £. 2.330.000, di cui £. 2.000.000 per contributo alla Sez. di Portoferraio e £. 330.000 per spese varie.

d) Spese per il materiale di propaganda e pubblicazioni (cap. 55)

La somma impegnata ammonta a £. 66.775.210 inferiore di £. 224.790 rispetto alle previsioni di £. 67 milioni.

e) Sovvenzioni a sedi nautiche (cap. 56)

La somma nel preventivo era di lire 150 milioni, quella impegnata nel 2001 ammonta a £. 136.681.350, di cui 74 milioni di lire pagati e £. 62.681.350 impegnati, con una economia di £. 13,3 milioni. Il pagamento per un totale di 74 milioni ha interessato le seguenti strutture: Roma £. 10.000.000, Padova £. 5.000.000, Ceriale £. 3.000.000, Spotorno £. 10.000.000, Lecce £. 3.000.000, Messina £. 5.000.000, S. Maria di Leuca £. 5.000.000, Agrigento £. 5.000.000, Molfetta £. 10.000.000, Milano £. 10.000.000, Sciacca £. 8.000.000. Gli impegni per un totale di £. 62.681.350 riguardano le seguenti Sezioni: Salerno £. 9.681.350, Sanremo £. 4.000.000, Monfalcone £. 10.000.000, Porto San Felice £. 5.000.000, Giulianova £. 8.000.000, La Maddalena £. 12.000.000, Falconara £. 5.000.000, Imperia £. 5.000.000, Pomezia £. 4.000.000.

f) Sovvenzioni a sedi nautiche per acquisto imbarcazioni (cap. 57)

La somma preventivata ammonta a £. 120 milioni, quella impegnata nel 2001 è di lire 44 milioni, di cui 19 milioni di lire pagati e 25 milioni impegnati. I

pagamenti sono relativi alle seguenti strutture: Barletta £. 5.000.000, Grado £. 10.000.000, Carloforte £. 4.000.000. Gli impegni assunti si riferiscono alle seguenti Sezioni: Siena £. 10.000.000, Manfredonia £. 5.000.000, Golfo dell'Asinara (Porto Torres) £. 5.000.000, Risceglie £. 5.000.000.

## B. RENDICONTO FINANZIARIO – GESTIONE DEI RESIDUI ATTIVI E PASSIVI ESISTENTI AL 1° GENNAIO 2001

### 1. Residui Attivi

La gestione dei residui attivi esistenti al 1° gennaio 2001 ha comportato la riscossione di £. 97.983.678 contro un importo esistente di £. 207.661.578; la differenza di £. 109.677.900 rappresenta il credito verso lo stato per IVA e di cui al punto successivo C-1, a1) per £. 109.677.000 e la rettifica di £. 900 per un minore credito.

### 4. Residui Passivi

I residui passivi esistenti al 1° gennaio 2001 ammontavano a £. 347.696.086. Nel corso dell'esercizio sono stati eseguiti pagamenti per £. 325.108.646. La differenza di £. 18.800.000 rappresenta il debito verso le Strutture Periferiche per sovvenzioni concesse nel 2000 e non ancora erogate, di cui £. 14.000.000 per acquisto imbarcazioni (cap. 57) e £. 4.800.000 per concorsi premio per studenti, manifestazioni sportive, nautica da diporto (cap. 53).

Nel corso dell'anno 2001 sono stati pagati per un totale di £. 74.500.000 i seguenti contributi alle Strutture Periferiche, importi impegnati negli esercizi 1999 e 2000:

- cap. 53 Pesaro £. 1.500.000;
- cap. 56 Monfalcone £. 5.000.000, S. Margherita Ligure £. 5.000.000, Taranto £. 4.000.000, Cupra Marittima £. 4.000.000, Ceriale £. 2.000.000, Belluno £. 4.000.000, Termini Imprese £. 3.000.000, Pescara £. 3.000.000;
- cap. 57 Grado £. 15.000.000, Manfredonia £. 5.000.000, Ceriale £. 2.000.000, Senigallia £. 5.000.000, Villasimius £. 4.000.000, Bolzano £. 12.000.000.

## C. RENDICONTO PATRIMONIALE

### 1. ATTIVITA'

#### f) Residui Attivi

a1) Crediti verso lo Stato per I.V.A. : ammontano in totale a £. 109.677.000 di cui già chiesti a rimborso negli anni passati £. 93.411.000 e £. 16.266.000 chiesti con la dichiarazione IVA per l'anno 2001. Per detto rimborso era stato presentato da tempo un ricorso avverso il silenzio-rifiuto dell'Ufficio Provinciale I.V.A. di Roma I. La Commissione Tributaria Provinciale di Roma, Sez. 42, con sentenza depositata il 25 settembre 2000, ha accolto il ricorso riconoscendo dovuti anche gli interessi maturati negli anni trascorsi. Non avendo l'Amministrazione finanziaria opposto ricorso nei termini la P.N. ha interessato lo Studio Castelli per accelerare la procedura per la riscossione del credito (sorte capitale ed interessi).

a2) Crediti diversi: ammontano a £. 73.717.161. Tale somma è costituita da £. 3.312.800 per interessi bancari al 31 dicembre 2001 e accreditati successivamente, da £. 15.552.330



per crediti diversi, da £. 54.852.031 per quote tesseramento dei Soci (incassate nel gennaio 2002).

g) Crediti bancari e finanziari

Depositi cauzionali: la somma di £. 1.599.225 costituisce il deposito cauzionale per l'affitto dei locali della Presidenza Nazionale ed altri piccoli depositi per telefono ed energia elettrica.

h) Mobili, arredi e macchina d'ufficio

L'importo di £. 158.333.660 è costituito dal valore di acquisto dei mobili di ufficio e delle macchine varie di ufficio, tra cui n. 10 Computer con monitor, tastiere e mouse, n. 1 stampante laserjet 1110, n. 1 stampante laserjet 5000, n. 1 server compaq ML 33 OT con monitor tastiera e mouse, n. 1 licenza Windows ed 1 licenza SQL.

i) Materiale bibliografico

L'importo di £. 23.506.740 rappresenta il valore del materiale bibliografico a seguito della ricognizione e della rivalutazione effettuata nel 1994 da apposita Commissione e delle successive acquisizioni.

j) Immobilizzazioni tecniche

- automezzi P.N.: l'importo di £. 14.006.532 (comprensivo di I.V.A.) è costituito dalla FIAT TIPO acquistata nel 1991, da una grande riparazione, da autoradio e antifurto;
- automezzi C.N.: l'importo di £. 21.500.000 è costituito dal pulmino e da una vettura del C.N. di Ferrara;
- attrezzature e prefabbricati C.N.: l'importo di £. 659.050.385 comprende prefabbricati per £. 221.096.462 oltre a £. 437.953.923 per attrezzature varie dei tre Centri Nautici (vedasi anche punto 2.1.2.b);
- imbarcazioni C.N.: l'importo di £. 552.913.099 rappresenta il valore delle imbarcazioni dei tre Centri Nautici (Optimist, Caravelle, Equipe, Tridente, Gommoni completi di motori fuoribordo ecc.). Nel corso del 2001 (vedasi anche punto 2 – 1 – 2,b) il valore è stato aumentato di £. 62.975.652.

## 2. PASSIVITA'

a) Residui passivi

a1) Debiti verso le Sezioni: £. 108.811.350 rappresenta la situazione debitoria della Presidenza Nazionale verso le Sezioni nel suo continuo variare in relazione ai rapporti che si stabiliscono nello svolgimento delle pratiche amministrative, in particolare:

- £. 62.681.350 sono i debiti per il potenziamento dello Sezioni (cap. 56);
- £. 39.000.000 quelli per l'acquisto delle imbarcazioni (cap. 57);
- £. 7.130.000 quelli per i contributi per manifestazioni (cap. 53).

a2) Debiti verso i fornitori: £. 45.885.222 di cui £. 1.200.000 dovute all'Ufficio del Registro Demanio per il canone di locazione della sede, £. 27.081.600 dovute alla

Stilografica per il periodico e £. 17.603.622 dovute a ditte per l'acquisto di materiali di propaganda e debiti vari.

a3) Debiti verso terzi: nella cifra di £. 40.376.484 sono comprese le somme imputate al 2001 e da pagare nel 2002 come il compenso incentivante e le competenze spettanti al personale, i contributi previdenziali a carico della P.N. e le ritenute previdenziali effettuate ai dipendenti da versare a gennaio 2002.

b) Fondo liquidazione indennità di anzianità al personale

Il fondo di £. 504.302.265 al 1° gennaio 2001 ha registrato nel corso dell'anno pagamenti per £. 101.798.064 e un aumento di £. 66.952.103 per la quota da accantonare per l'anno 2001, risultando così pari a £. 469.456.304.

c) Fondi di ammortamento

Come previsto, si è provveduto all'incremento dei fondi di ammortamento, considerando però che per alcuni è stato raggiunto il valore indicato nelle attività.

I coefficienti considerati per il calcolo non superano quelli previsti dalle tabelle approvate dal Ministero delle Finanze (immobili 3%, mobili e stigliature 10%, autovetture 25%, automezzi 20%, imbarcazioni 10%, macchine d'ufficio elettroniche 20%).

L'ammontare complessivo di detti fondi è di £. 951.581.268, la quota di ammortamento dell'E.F. 2001 è di £. 51.911.322.

#### D. SITUAZIONE AMMINISTRATIVA

Le maggiori entrate finanziarie e le minori spese finanziarie, pari rispettivamente a £. 141.654.795 ed a £. 370.934.823, oltre al credito IVA ammontante a £. 109.677.000 per un totale complessivo di £. 622.266.618 hanno contribuito a determinare in parte l'avanzo di amministrazione di £. 1.210.457.673.

E' da rilevare, inoltre, che le numerose quote associative, relative a nuovi soci, pari a £. 417.956.425 introitate o accertate nell'ultimo trimestre, nonché l'indeterminatezza dell'importo del contributo dello Stato pari a lire 500 milioni per l'anno 2001 (importo conosciuto ed introitato a dicembre 2001) non hanno consentito alla P.N. di portare a compimento la programmazione delle attività istituzionali della P.N. tra cui l'incremento dei contributi alle Sezioni e Delegazioni più bisognose per eventi dannosi o meritevoli per iniziative istituzionali, in particolare a favore dei giovani.

Di detto avanzo di amministrazione pari a £. 1.210.457.673 (€ 625.149,22) l'importo di £. 435.295.705 (€ 224.811,47) è stato già utilizzato in sede di impostazione del bilancio 2002, mentre la residua parte di £. 775.161.968 (€ 400.337,75) sarà impiegata per incrementare i capitoli delle spese istituzionali, i capitoli di spesa del personale per gli aumenti derivanti dai futuri C.C.N.L. del personale (dirigenti e non dirigenti) ed i capitoli per gli Organi dell'Ente (le cui indennità sono correlate per decreto interministeriale al C.C.N.L. dei dirigenti statali) e per le eventuali maggiori spese sui capitoli di esercizio e del personale, ponendo particolare attenzione alla possibilità di incrementare le unità di personale dipendente, che è carente di circa il 50% rispetto all'organico vigente.

#### PRESIDENTE

Mette ai voti l'approvazione del bilancio consuntivo 2001 della Presidenza Nazionale.

**CONSIGLIO DIRETTIVO NAZIONALE**

Approva all'unanimità.

O M I S S I S ...

**IL CONSIGLIO DIRETTIVO NAZIONALE**

1. Approva all'unanimità

a) Bilancio consuntivo e.f. 2001.

... O M I S S I S ...

Alle ore 13.15, non essendovi altro da deliberare, il Presidente dichiara sciolta la seduta.

Roma, li 19 aprile 2002

*F. to*  
IL SEGRETARIO  
(Avv. Massimo MONGIARDO)

*F. to*  
IL PRESIDENTE  
(Amm. Angelo MARIANI)

*p.e.e.*

IL DIRETTORE GENERALE  
(Amm. Luigi PRESTI)

PAGINA BIANCA

# LEGA NAVALE ITALIANA

## Presidenza Nazionale

### RELAZIONE SUI BILANCI CONSUNTIVI

FINANZIARIO, ECONOMICO E PATRIMONIALE DELL'ANNO 2001

Il Collegio dei Revisori dei Conti ha fornito alla Presidenza Nazionale dopo approfondito esame una esauriente analisi dei risultati della gestione finanziaria, economica e patrimoniale dell'Ente dell'anno 2001 attestante la regolarità della gestione stessa e delle relative scritture. Pertanto si sottopongono all'approvazione i bilanci consuntivi: finanziario, economico e patrimoniale dell'Ente e si espongono considerazioni e chiarimenti sulla suddetta gestione.

#### RENDICONTO FINANZIARIO

##### Premessa

Occorre premettere che al Bilancio preventivo per l'anno 2001, approvato dal C.D.N. in data 27 ottobre 2000, sono state già apportate dettagliate variazioni compensative che di seguito si riassumono:

#### VARIAZIONI COMPENSATIVE

##### VARIAZIONI IN AUMENTO

<u>Maggiori entrate</u>	£.	240.300.000
<u>Minori spese</u>	£.	<u>205.500.000</u>
Totale variazioni in aumento	£.	<u><u>445.800.000</u></u>

##### VARIAZIONI IN DIMINUZIONE

<u>Minori entrate</u>	£.	65.000.000
<u>Maggiori spese</u>	£.	<u>380.800.000</u>
Totale variazioni in diminuzione	£.	<u><u>445.800.000</u></u>

Le suddette variazioni sono derivate dall'andamento delle entrate e delle spese come di seguito specificato.

Per le variazioni in aumento è da rilevare:

- tra le maggiori entrate l'aumento del contributo ordinario dello Stato (cap. 21) elevato a lire 500 milioni rispetto ai 475 milioni previsti (nell'anno 2000 il contributo era stato di lire 417 milioni), l'importo di 58 milioni posto a carico dell'avanzo di amministrazione

dell'esercizio 2000, l'aumento di 64 milioni per quote associative dei Soci dei Centri Nautici (cap. 3) e l'aumento delle entrate eventuali (cap. 55) per lire 31 milioni;

- tra le minori spese la diminuzione di 25 milioni (cap. 35) per il funzionamento di commissioni, quello di 35 milioni (cap. 35) per fitto locali, quello di 60 milioni (cap. 51) per il periodico Lega Navale ed il prelevamento dal fondo di riserva di lire 41,3 milioni.

Per le variazioni in diminuzione si rileva:

- tra le minori entrate l'importo di 3 milioni (cap. 27) per minori ricavi dalla cessione di materiali di propaganda presso i Centri Nautici, quello di 2 milioni (cap. 31) per locazione di immobili e quello di 2 milioni (cap. 33) per interessi attivi sui depositi e c/c;
- tra le maggiori spese l'importo di lire 44 milioni sui capp. 11, 13 e 15 per stipendi, contributi previdenziali e compensi incentivanti la produttività, a seguito dell'applicazione del C.C.N.L. per il personale dirigente e livellato, l'importo di 83,8 milioni sui capp. 1, 2 e 3 riguardante le spese per gli Organi dell'Ente di cui 50 milioni per il rimborso delle spese ai Delegati Regionali (cap. 2) e l'importo di 124 milioni sui capp. 52, 53 e 55 per spese istituzionali relative ai Centri Nautici, ai concorsi premio per studenti ed alle pubblicazioni e ai materiali di propaganda.

Per quanto concerne l'esame analitico del rendiconto si evidenzia quanto segue:

#### A. RENDICONTO FINANZIARIO – GESTIONE DI COMPETENZA

1. ENTRATE Il totale delle entrate (Titoli I, II, III, IV, V, VI, VII) ammonta a £. 3.015.654.795 rispetto ad una previsione di £. 2.874 milioni con un aumento di £. 141.654.795.

##### 1.1.1. ENTRATE CORRENTI

Le entrate correnti del 2001 ammontano complessivamente a £. 3.006.239.310 con un aumento di £. 151.539.310 rispetto alle previsioni di £. 2.854.700.000. Rilevato che il contributo ordinario dello Stato (cap. 21) è stato disposto dal Ministero della Difesa ed erogato a dicembre 2001 in misura di £. 500 milioni, si espongono di seguito alcune considerazioni sull'ammontare degli altri proventi:

##### a) Tesseramento Soci Ordinari familiari ed aggregati (cap. 1)

L'entrata di £. 1.612.518.425 riportata nel consuntivo a fronte di quella preventivata di £. 1.564.000.000 rappresenta le quote, comprese le indennità di mora, versate dalle Strutture periferiche alla Presidenza Nazionale nell'anno 2001. Peraltro detto importo non considera l'introito di £. 69.933.000 effettuato nel 1999 e 2000 per quote triennali e che risulta nel conto economico "A" – "Entrate in esercizi precedenti di pertinenza del 2001".

L'incremento sul capitolo 1 rispetto alle previsioni definitive, è stato di complessive £. 48.518.425.

Detto incremento scaturisce dal maggiore numero dei soci ordinari e familiari. Il numero delle imbarcazioni iscritte nel registro naviglio nel 2001 è di n. 6.456 unità.

La situazione del tesseramento relativo al 2001 si evince dal seguente raffronto dei dati dell'ultimo triennio:

	1999	2000	2001
Soci ordinari (compresi i Soci triennali)	33.288	34.546	35.380
Soci familiari	5.818	4.480	6.868
Soci aggregati	4.765	5.659	5.704
Soci Centri Nautici	<u>799</u>	<u>982</u>	<u>838</u>
Totali	44.670	45.667	48.790

Si evidenzia inoltre che sul Cap. 55 – Entrate eventuali – del 2001 sono state introitate, tra le altre, somme relative al 2000 per un totale di £. 43.580.000, di cui £. 3.345.000 per indennità di mora, £. 39.635.000 per quote tardive e £. 600.000 per iscrizioni al Registro Naviglio.

Le aliquote associative e le relative indennità di mora, per ritardato rinnovo relative all'E.F. 2001, pervenute alla Presidenza Nazionale in epoca successiva alla chiusura vengono contabilizzate sul Cap. 55 – Entrate eventuali – dell'E.F. 2002.

b) Soci sostenitori (Cap. 2)

A fronte delle previsioni di £. 1.000.000 è stato effettuato un introito di £. 600.000.

c) Quote e contributi dei Soci dei Centri Nautici (Cap. 3)

L'importo di £. 647.680.000 rappresenta per la massima parte il totale delle quote associative e di frequenza versate dai giovani Soci che hanno partecipato ai corsi estivi organizzati dalla Presidenza Nazionale presso i Centri Nautici di Ferrara, Sabaudia e Taranto.

d) Quote associative dei Soci ordinari triennali relative ad esercizi successivi (Cap. 4)

L'importo di £. 76.885.000 rappresenta le quote versate dai Soci ordinari triennali per gli anni 2002 e 2003 che risulta nel conto economico "USCITE" per "quote di pertinenza degli esercizi successivi".

e) Periodico "LEGA NAVALE" (Cap. 26)

L'importo di £. 480.000, riportato in attivo è costituito dagli introiti dei soli abbonamenti.

f) Entrate derivanti dalla cessione di pubblicazioni e materiale di propaganda (Cap. 25)

L'importo totale delle presenti entrate ammonta in totale a £. 40.042.814 con un aumento di £. 15.042.814 rispetto alle previsioni di £. 25 milioni.

Trattasi di materiali e pubblicazioni di propaganda ceduti, a prezzo di costo, agli Organi Periferici della L.N.I. e gratuitamente a personalità di spicco, ad associazioni ed enti in occasione di manifestazioni culturali e sportive, conferenze e riunioni varie.

g) Redditi e proventi patrimoniali (Capp. 31, 32 e 33)

L'importo totale ammonta a £. 11.265.287 con un aumento di £. 265.287 rispetto alle previsioni di £. 11.000.000.

Gli importi dei canoni di locazione ammontano a £. 8.112.800, gli interessi attivi sui conto correnti sono stati accertati in £. 3.152.487 sul conto presso la Tesoreria provinciale.

h) Poste correttive e compensative di spese correnti ed entrate eventuali (Capp. 51, 52 e 55)

h1 – Recuperi e rimborsi diversi (capp. 51 e 52); I capitoli espongono accertamenti per £. 68.592.368 rispetto ai 15 milioni previsti. Sul cap. 51 trattasi dei seguenti rimborsi: £. 17.004.200 per riscaldamento e fitto da parte della Sezione di Roma, di £. 12.537.000 per spese stampa da parte della Marina Militare, da £. 3.936.893 per spedizione dei materiali di propaganda e £. 3.369.195 per rimborsi vari.

h2 – Entrate eventuali (cap. 55) Il capitolo rileva un totale per £. 48.175.416, di cui £. 43.795.000 relative al 2000 per quote dei soci, indennità di mora e iscrizioni al registro naviglio – le cui somme sono state accertate dopo il 31 dicembre 2000 (vedasi il punto 1-1°), £. 88.500 per abbonamenti al periodico anno 2000 e £. 4.291.916 per altre entrate.

## 2. SPESE

Il totale delle spese (titoli I, II, III e IV) ammonta a £. 2.878.865.177 rispetto ad una previsione di lire 3.249.800.000 ed una economia realizzata di £. 370.934.823.

### 2.1. SPESE CORRENTI (titolo I)

Le spese correnti del 2001 ammontano complessivamente a £. 2.750.077.648 con una economia di £. 353.722.352 rispetto alle previsioni definitive di £. 3.103.800.000, come di seguito specificato:

#### 2.1.1. SPESE FUNZIONALI (cat. 1<sup>^</sup>, 2<sup>^</sup>, 4<sup>^</sup>, 6<sup>^</sup>, 7<sup>^</sup>, 8<sup>^</sup>, 9<sup>^</sup> e 10<sup>^</sup>)

##### a) Spese per gli organi istituzionali dell'Ente (cat. 1, 2, 3 e 4)

La spesa in totale è stata di £. 233.296.113 inferiore di £. 7.503.887 rispetto alle previsioni assestate di £. 240.800.000. Detta spesa è costituita dalle indennità spettanti al Presidente ed al Vice Presidente, oltre ai rimborsi spettanti ai Consiglieri e ai Delegati Regionali. Per questi ultimi dal 1° luglio 2001 sono stati previsti rimborsi di spesa forfetari.

##### b) Oneri per il personale dipendente (cap. 11, 12, 13, 14, 15 e 16)

La spesa di £. 710.184.719 riportata a fronte della previsione definitiva di £. 722.800.000 è costituita dalle competenze pagate al personale dipendente della Presidenza Nazionale per £. 400.868.646, dai contributi previdenziali per £. 185.090.034, dalle indennità di missione per £. 36.594.900, dal compenso incentivante per £. 65.200.000 e dall'indennità di posizione per lire 22.431.139. Si fa presente che l'impegno di £. 28.492.109, sul cap. 15, rappresenta la somma da corrispondere al personale per i compensi incentivanti del 2° semestre 2001.



c) Spese per l'acquisto di beni di consumo e servizi (cat. 4<sup>^</sup>)

La spesa è stata di £. 345.298.131 con una economia di £. 34.201.869 rispetto alle previsioni assestate di £. 379.500.000 in particolare:

c1 Spese per fitto locali (cap. 35)

La spesa sul capitolo ammonta a £. 14.400.000, la minore spesa rispetto al passato è dovuta ad una autoriduzione del canone di locazione pari a £. 1.200.000 mensili in relazione al rilascio dei locali di via XXIV Maggio n. 11 in Roma ed al trasferimento nei locali demaniali in Roma via Guidubaldo del Monte n. 54. E' previsto un conguaglio positivo o negativo allorquando l'ufficio del Demanio fisserà il canone definitivo.

c2 Spese postali, telefoniche e telefoniche (cap. 37)

Le spese sono state di £. 52.986.500 (previsti 54 milioni). In particolare le spese postali ammontano a £. 27.122.500 e quelle telefoniche a £. 25.864.000.

c3 Spese per energia elettrica, riscaldamento, manutenzione e pulizia locali (cap. 36 e 40)

La spesa in totale è stata di £. 39.146.958 rispetto alle previsioni di £. 51.000.000, quella per l'energia elettrica, acqua e riscaldamento (cap. 40) è stata di £. 6.594.843 rispetto ai 17 milioni preventivati. La spesa sul Cap. 36 è stata di £. 32.552.115 contro una previsione assestate di £. 34 milioni.

c4 Altre spese (cap. vari)

Le altre spese funzionali sono state mantenute nei limiti delle previsioni.

c5 Fondo di riserva (cap. 108)

Lo stanziamento iniziale di 80 milioni è stato utilizzato per £. 41.300.000 per spese istituzionali con le variazioni compensative di bilancio di cui alle premesse.

2.1.2. SPESE ISTITUZIONALI (cat. 5<sup>^</sup>)

Le spese istituzionali ammontano in totale a £. 1.421.519.656 contro una previsione assestate di lire 1.659 milioni, in particolare:

a) Periodico "LEGA NAVALE" (cap. 51)

La spesa al consuntivo espone l'importo di £. 360.124.402, inferiore di £. 79.875.598 rispetto alla previsione assestate di £. 440 milioni.

La tiratura annua complessiva è stata di n. 390.100 copie per il 2001 a fronte di n. 370.400 per l'anno 2000. Il numero dei fascicoli è stato di 9.

Dall'esame dell'allegato conto di costo del periodico, che considera le entrate e le uscite, si rileva che il costo netto della rivista è di £. 359.644.402 con un costo di £. 922 per ogni copia.

Dalla nota illustrativa unita al suddetto costo emerge che, qualora il periodico fosse stato ceduto al costo unitario di £. 922 anziché inviato in omaggio ai Soci, alle SS.PP., alle Sezioni ANMI ed a titolo di scambio editoriale, si avrebbe un disavanzo figurativo di sole £. 3.310.764.

b) Centri Nautici (cap. 52 e 59)

La spesa impegnata sul cap. 52 è di £. 682.953.005 contro una previsione definitiva di £. 683.000.000 ed è di £. 58.459.690 (compresa IVA) sul cap. 59 contro una previsione di £. 120 milioni. La spesa sul cap. 52 rappresenta il costo per l'esercizio dei CC.NN. per l'anno 2001, quella invece sul cap. 59 costituisce il potenziamento e l'adeguamento delle strutture dei Centri Nautici di Ferrara, Sabaudia e Taranto.

Gli studenti che hanno frequentato i corsi sono stati in totale n. 1.058, di cui 504 presso il Centro del Lido delle Nazioni di Ferrara, n. 326 presso quello di Sabaudia e n. 228 presso quello di Taranto.

c) Spese per concorsi premio per studenti, manifestazioni sportive, nautica da diporto ecc. (cap. 53)

La spesa ammonta a £. 72.525.999 inferiore di £. 1.474.001 rispetto alle previsioni di 74 milioni:

Sono stati erogate £. 70.195.999 per contributi e spese come segue: Sez. Cremona £. 5.000.000, Ostia £. 15.000.000, Grado £. 20.000.000, Carloforte £. 500.000, Napoli £. 800.000, Genova Sestri £. 4.000.000, Otranto £. 500.000, Mostra Ecotour £. 10.000.000, Sail Training Association £. 1.000.000, concorso fotografico tra gli studenti £. 7.500.000 e spese varie £. 5.895.999. Sono state impegnate £. 2.330.000, di cui £. 2.000.000 per contributo alla Sez. di Portoferraio e £. 330.000 per spese varie.

d) Spese per il materiale di propaganda e pubblicazioni (cap. 55)

La somma impegnata ammonta a £. 66.775.210 inferiore di £. 224.790 rispetto alle previsioni di £. 67 milioni.

e) Sovvenzioni a sedi nautiche (cap. 56)

La somma nel preventivo era di lire 150 milioni, quella impegnata nel 2001 ammonta a £. 136.681.350, di cui 74 milioni di lire pagati e £. 62.681.350 impegnati, con una economia di £. 13,3 milioni. Il pagamento per un totale di 74 milioni ha interessato le seguenti strutture: Roma £. 10.000.000, Padova £. 5.000.000, Ceriale £. 3.000.000, Spotorno £. 10.000.000, Lecce £. 3.000.000, Messina £. 5.000.000, S. Maria di Leuca £. 5.000.000, Agrigento £. 5.000.000, Molfetta £. 10.000.000, Milano £. 10.000.000, Sciacca £. 8.000.000. Gli impegni per un totale di £. 62.681.350 riguardano le seguenti Sezioni: Salerno £. 9.681.350, Sanremo £. 4.000.000, Monfalcone £. 10.000.000, Porto San Felice £. 5.000.000, Giulianova £. 8.000.000, La Maddalena £. 12.000.000, Falconara £. 5.000.000, Imperia £. 5.000.000, Pomezia £. 4.000.000.

f) Sovvenzioni a sedi nautiche per acquisto imbarcazioni (cap. 57)

La somma preventivata ammonta a £. 120 milioni, quella impegnata nel 2001 è di lire 44 milioni, di cui 19 milioni di lire pagati e 25 milioni impegnati. I pagamenti sono relativi alle seguenti strutture: Barletta £. 5.000.000, Grado £. 10.000.000, Carloforte £. 4.000.000. Gli impegni assunti si riferiscono alle seguenti Sezioni: Siena £. 10.000.000, Manfredonia £. 5.000.000, Golfo dell'Asinara (Porto Torres) £. 5.000.000, Risceglie £. 5.000.000.

## B. RENDICONTO FINANZIARIO – GESTIONE DEI RESIDUI ATTIVI E PASSIVI ESISTENTI AL 1° GENNAIO 2001

### 1. Residui Attivi

La gestione dei residui attivi esistenti al 1° gennaio 2001 ha comportato la riscossione di £. 97.983.678 contro un importo esistente di £. 207.661.578; la differenza di £. 109.677.900 rappresenta il credito verso lo stato per IVA e di cui al punto successivo C-1, a1) per £. 109.677.000 e la rettifica di £. 900 per un minore credito.

### 2. Residui Passivi

I residui passivi esistenti al 1° gennaio 2001 ammontavano a £. 347.696.086. Nel corso dell'esercizio sono stati eseguiti pagamenti per £. 325.108.646. La differenza di £. 18.800.000 rappresenta il debito verso le Strutture Periferiche per sovvenzioni concesse nel 2000 e non ancora erogate, di cui £. 14.000.000 per acquisto imbarcazioni (cap. 57) e £. 4.800.000 per concorsi premio per studenti, manifestazioni sportive, nautica da diporto (cap. 53).

Nel corso dell'anno 2001 sono stati pagati per un totale di £. 74.500.000 i seguenti contributi alle Strutture Periferiche, importi impegnati negli esercizi 1999 e 2000:

- cap. 53 Pesaro £. 1.500.000;
- cap. 56 Monfalcone £. 5.000.000, S. Margherita Ligure £. 5.000.000, Taranto £. 4.000.000, Cupra Marittima £. 4.000.000, Ceriale £. 2.000.000, Belluno £. 4.000.000, Termini Imprese £. 3.000.000, Pescara £. 3.000.000;
- cap. 57 Grado £. 15.000.000, Manfredonia £. 5.000.000, Ceriale £. 2.000.000, Senigallia £. 5.000.000, Villasimius £. 4.000.000, Bolzano £. 12.000.000.

## C. RENDICONTO PATRIMONIALE

### 1. ATTIVITA'

#### a) Residui Attivi

a1) Crediti verso lo Stato per I.V.A. : ammontano in totale a £. 109.677.000 di cui già chiesti a rimborso negli anni passati £. 93.411.000 e £. 16.266.000 chiesti con la dichiarazione IVA per l'anno 2001. Per detto rimborso era stato presentato da tempo un ricorso avverso il silenzio-rifiuto dell'Ufficio Provinciale I.V.A. di Roma I. La Commissione Tributaria Provinciale di Roma, Sez. 42, con sentenza depositata il 25 settembre 2000, ha accolto il ricorso riconoscendo dovuti anche gli interessi maturati negli anni trascorsi. Non avendo l'Amministrazione finanziaria opposto ricorso nei termini la P.N. ha interessato lo Studio Castelli per accelerare la procedura per la riscossione del credito (sorte capitale ed interessi).

a2) Crediti diversi: ammontano a £. 73.717.161. Tale somma è costituita da £. 3.312.800 per interessi bancari al 31 dicembre 2001 e accreditati successivamente, da £. 15.552.330 per crediti diversi, da £. 54.852.031 per quote tesseramento dei Soci (incassate nel gennaio 2002).

b) Crediti bancari e finanziari

Depositi cauzionali: la somma di £. 1.599.225 costituisce il deposito cauzionale per l'affitto dei locali della Presidenza Nazionale ed altri piccoli depositi per telefono ed energia elettrica.

c) Mobili, arredi e macchina d'ufficio

L'importo di £. 158.333.660 è costituito dal valore di acquisto dei mobili di ufficio e delle macchine varie di ufficio, tra cui n. 10 Computer con monitor, tastiere e mouse, n. 1 stampante laserjet 1110, n. 1 stampante laserjet 5000, n. 1 server compaq ML 33 OT con monitor tastiera e mouse, n. 1 licenza Windows ed 1 licenza SQL.

d) Materiale bibliografico

L'importo di £. 23.506.740 rappresenta il valore del materiale bibliografico a seguito della ricognizione e della rivalutazione effettuata nel 1994 da apposita Commissione e delle successive acquisizioni.

e) Immobilizzazioni tecniche

- automezzi P.N.: l'importo di £. 14.006.532 (comprensivo di I.V.A.) è costituito dalla FIAT TIPO acquistata nel 1991, da una grande riparazione, da autoradio e antifurto;
- automezzi C.N.: l'importo di £. 21.500.000 è costituito dal pulmino e da una vettura del C.N. di Ferrara;
- attrezzature e prefabbricati C.N.: l'importo di £. 659.050.385 comprende prefabbricati per £. 221.096.462 oltre a £. 437.953.923 per attrezzature varie dei tre Centri Nautici (vedasi anche punto 2.1.2.b);
- imbarcazioni C.N.: l'importo di £. 552.913.099 rappresenta il valore delle imbarcazioni dei tre Centri Nautici (Optimist, Caravelle, Equipe, Tridente, Gommoni completi di motori fuoribordo ecc.). Nel corso del 2001 (vedasi anche punto 2 – 1 – 2,b) il valore è stato aumentato di £. 62.975.652.

## 2. PASSIVITA'

a) Residui passivi

a1) Debiti verso le Sezioni: £. 108.811.350 rappresenta la situazione debitoria della Presidenza Nazionale verso le Sezioni nel suo continuo variare in relazione ai rapporti che si stabiliscono nello svolgimento delle pratiche amministrative, in particolare:

- £. 62.681.350 sono i debiti per il potenziamento delle Sezioni (cap. 56);
- £. 39.000.000 quelli per l'acquisto delle imbarcazioni (cap. 57);
- £. 7.130.000 quelli per i contributi per manifestazioni (cap. 53).

a2) Debiti verso i fornitori: £. 45.885.222 di cui £. 1.200.000 dovute all'Ufficio del Registro Demanio per il canone di locazione della sede, £. 27.081.600 dovute alla Stilografica per il periodico e £. 17.603.622 dovute a ditte per l'acquisto di materiali di propaganda e debiti vari.

a3) Debiti verso terzi: nella cifra di £. 40.376.484 sono comprese le somme imputate al 2001 e da pagare nel 2002 come il compenso incentivante e le competenze spettanti al personale, i contributi previdenziali a carico della P.N. e le ritenute previdenziali effettuate ai dipendenti da versare a gennaio 2002.

b) Fondo liquidazione indennità di anzianità al personale

Il fondo di £. 504.302.265 al 1° gennaio 2001 ha registrato nel corso dell'anno pagamenti per £. 101.798.064 e un aumento di £. 66.952.103 per la quota da accantonare per l'anno 2001, risultando così pari a £. 469.456.304.

c) Fondi di ammortamento

Come previsto, si è provveduto all'incremento dei fondi di ammortamento, considerando però che per alcuni è stato raggiunto il valore indicato nelle attività.

I coefficienti considerati per il calcolo non superano quelli previsti dalle tabelle approvate dal Ministero delle Finanze (immobili 3%, mobili e stigliature 10%, autovetture 25%, automezzi 20%, imbarcazioni 10%, macchine d'ufficio elettroniche 20%).

L'ammontare complessivo di detti fondi è di £. 951.581.268, la quota di ammortamento dell'E.F. 2001 è di £. 51.911.322.

D. SITUAZIONE AMMINISTRATIVA

Le maggiori entrate finanziarie e le minori spese finanziarie, pari rispettivamente a £. 141.654.795 ed a £. 370.934.823, oltre al credito IVA ammontante a £. 109.677.000 per un totale complessivo di £. 622.266.618 hanno contribuito a determinare in parte l'avanzo di amministrazione di £. 1.210.457.673.

E' da rilevare, inoltre, che le numerose quote associative, relative a nuovi soci, pari a £. 417.956.425 introitate o accertate nell'ultimo trimestre, nonché l'indeterminatezza dell'importo del contributo dello Stato pari a lire 500 milioni per l'anno 2001 (importo conosciuto ed introitato a dicembre 2001) non hanno consentito alla P.N. di portare a compimento la programmazione delle attività istituzionali della P.N. tra cui l'incremento dei contributi alle Sezioni e Delegazioni più bisognose per eventi dannosi o meritevoli per iniziative istituzionali, in particolare a favore dei giovani.

Di detto avanzo di amministrazione pari a £. 1.210.457.673 (€ 625.149,22) l'importo di £. 435.295.705 (€ 224.811,47) è stato già utilizzato in sede di impostazione del bilancio 2002, mentre la residua parte di £. 775.161.968 (€ 400.337,75) sarà impiegata per incrementare i capitoli delle spese istituzionali, i capitoli di spesa del personale per gli aumenti derivanti dai futuri C.C.N.L. del personale (dirigenti e non dirigenti) ed i capitoli per gli Organi dell'Ente (le cui indennità sono correlate per decreto interministeriale al C.C.N.L. dei dirigenti statali) e per le eventuali maggiori spese sui capitoli di esercizio e del personale, ponendo particolare attenzione alla possibilità di incrementare le unità di personale dipendente, che è carente di circa il 50% rispetto all'organico vigente.

P.e.e.

LEGGITTORE GENERALE  
PRESTI

IL PRESIDENTE NAZIONALE  
(Amm. Angelo MARIANI)

Angelo Mariani

PAGINA BIANCA

SITUAZIONE PATRIMONIALE, CONTO ECONOMICO  
E SITUAZIONE AMMINISTRATIVA  
AL 31 DICEMBRE 2001

PAGINA BIANCA



ALLEGATO B AL VERBALE N. 37  
DEL COLLEGIO DEI REVISORI DEI CONTI  
(in data 9 aprile 2002)

**LEGA NAVALE ITALIANA**  
**Presidenza Nazionale**

RELAZIONE SUI BILANCI CONSUNTIVO, FINANZIARIO  
ECONOMICO E PATRIMONIALE DELL'ANNO 2001

Nel giorno 9 del mese di aprile 2002 è stato esaminato dal Collegio dei Revisori dei Conti il rendiconto dell'Esercizio 2001 redatto dalla Presidenza Nazionale, i cui dati più significativi possono riassumersi come segue:

1) SITUAZIONE PATRIMONIALE

Alla chiusura dell'esercizio 2000 risultava la seguente situazione:

- Attività	£. 2.821.588.750
- Disavanzo economico 2000	£. <u>88.402.474</u>
<b>Totale</b>	£. <u>2.909.991.224</u>
- Passività	£. 1.891.535.297
- Patrimonio netto	£. <u>1.018.455.927</u>
<b>Totale</b>	£. <u>2.909.991.224</u>

Tale situazione nel corso dell'esercizio ha subito variazioni per cui alla data del 31.12.2001 le risultanze possono così riassumersi:

- Attività	£. <u>2.944.317.302</u>
- Passività	£. 1.762.928.628
- Patrimonio netto	£. 930.953.453
- Avanzo economico e.f. 2001	£. <u>250.435.221</u>
<b>Totale</b>	£. <u>2.944.317.302</u>

L'entità degli avanzi economici negli anni pregressi è stata determinata dalle economie di parte corrente, dalle maggiori entrate derivanti dall'aumento delle quote e contributi associativi e dalle variazioni patrimoniali operate.

2) **RENDICONTO FINANZIARIO**

I dati riepilogativi della gestione finanziaria messi a confronto con quelli delle previsioni definitive sono esposti qui di seguito con particolare riferimento alle entrate e uscite correnti:

<b><u>ENTRATE</u></b>	<b>PREVISIONI</b>	<b>ACCERTAMENTI</b>	<b>DIFFERENZE</b>
<b>TITOLO I</b>			
Cat. I <sup>^</sup> - Aliquote	2.259.000.000	2.337.683.425	+ 78.683.425
<b>TITOLO II</b>			
Cat. 3 <sup>^</sup> - Entrate derivanti da contributi dello Stato ed altri Enti	500.000.000	500.000.000	
<b>TITOLO III</b>			
Cat. 7 <sup>^</sup> - Entrate derivanti da vendite e prestazioni di servizi	25.500.000	40.522.814	+ 15.022.814
Cat. 8 <sup>^</sup> - Redditi e proventi patrim.	11.000.000	11.265.287	+ 265.287
Cat. 9 <sup>^</sup> - Poste Correttive e compensative	15.000.000	68.592.368	+ 53.592.368
Cat. 10 <sup>^</sup> - Entrate eventuali	44.200.000	48.175.416	+ 3.975.416
<b>Totale Titolo III</b>	<b>95.700.000</b>	<b>168.555.885</b>	<b>+ 72.855.885</b>
<b>TOTALE ENTRATE CORR. (I - II - III)</b>	<b>2.854.700.000</b>	<b>3.006.239.310</b>	<b>+ 151.539.310</b>
<b><u>SPESE</u></b>			
<b>TITOLO I</b>			
Cat. I <sup>^</sup> - Spese per gli Organi dell'Ente	240.800.000	233.296.113	- 7.503.887
Cat. 2 <sup>^</sup> - Oneri per il personale	722.800.000	710.184.719	- 12.615.281
Cat. 4 <sup>^</sup> - Spese per acquisto di beni e servizi	379.500.000	345.298.131	- 34.201.869
Cat. 5 <sup>^</sup> - Spese per prestazioni istituz.li	1.659.000.000	1.421.519.656	- 237.480.344
Cat. 6 <sup>^</sup> - Trasferimenti			

passivi	7.500.000	3.898.756	- 3.601.244
Cat. 7^ - Oneri finanziari	8.500.000	7.817.820	- 682.180
Cat. 8^ - Oneri tributari	26.000.000	13.347.400	- 12.652.600
Cat. 9^ - Restituzione e rimborsi	19.000.000	12.715.053	- 6.284.947
Cat. 10^ - Fondo riserva ed altre spese	<u>40.700.000</u>	<u>2.000.000</u>	<u>- 38.700.000</u>
<b>TOTALE SPESE CORR.</b>	<b><u>3.103.800.000</u></b>	<b><u>2.750.077.648</u></b>	<b><u>- 353.722.352</u></b>

Dal rappresentato quadro delle entrate e delle spese, risulta che le risorse accertate di parte corrente sono state destinate a prestazioni istituzionali per il 47,29% (1.421.519.656 : 3.006.239.310). Il rapporto è più significativo qualora venga osservato in relazione alla totalità degli impegni assunti (1.421.519.656 : 2.878.865.177) cioè in relazione all'effettivo andamento della gestione, tale diverso rapporto risulta pari al 49,38%.

Devesi evidenziare in proposito che le attuali risorse - auspicabili in misura maggiore per i futuri esercizi - non hanno consentito di poter incrementare ulteriormente le attività di propaganda della presidenza Nazionale della Lega Navale Italiana anche in considerazione che il contributo del Ministero Difesa, assegnato in £. 500.000.000 per l'esercizio 2001 è stato liquidato e riscosso alla fine di dicembre.

Dal raffronto dello stato di previsione definitivo con il rendiconto finanziario non risultano sfondamenti sui capitoli di spesa.

E' da rilevare che la P.N., venuta a conoscenza dell'importo del contributo statale (elevato da lire 417 milioni a 500 milioni) ha provveduto, nella impossibilità di convocare il C.D.N., alla 3^ variazione compensativa del bilancio 2001 con Determinazione da sottoporre alla ratifica del C.D.N.

### 3) CONTO ECONOMICO

Componenti positivi:

- Entrate accertate in esercizi precedenti di pertinenza del 2001 per quote associative triennali	£. 69.933.000
- trasferimenti attivi in natura (materiale bibliografico)	£. 25.819.170
- Variazioni patrimoniali straordinarie	<u>£. 187.383.166</u>
<b>TOTALE</b>	<b><u>£. 283.135.336</u></b>

Componenti negativi:

- Entrate del corrente esercizio di pertinenza di quelli successivi	£. 76.885.000
- Ammortamenti del 2001	£. 98.467.548
- Quote per adeguamento del fondo di anzianità 2001	£. 66.952.103
- Variazioni patrimoniali straordinarie	<u>£. 46.557.126</u>
<b>TOTALE</b>	<b><u>£. 288.861.777</u></b>

Dal raffronto dei rappresentati risultati economici e di quelli emergenti dalle entrate relative ai Titoli I – II – III e delle spese del Titolo I, scaturisce un avanzo economico di £. 250.435.221. Detto avanzo concorda con quello profferito dalla situazione patrimoniale.

Il Collegio prende atto che le variazioni patrimoniali straordinarie attive e passive saranno sottoposte a delibera del C.D.N. in data 19 aprile 2002.

### SITUAZIONE AMMINISTRATIVA

Si rileva, infine, che la situazione amministrativa al 31 dicembre 2001 presenta un avanzo di amministrazione di £. 1.210.457.673, determinato in massima parte dalle quote associative dei nuovi Soci, introitate o accertate nell'ultimo trimestre, per £. 417.956.425, dal credito IVA pari a £. 109.677.000, dalle maggiori entrate pari a £. 141.654.795 e dalle minori spese per £. 370.934.823.

Del suddetto avanzo, l'importo di £. 435.295.705 (€ 224.811,47) è stato già utilizzato in sede d'impostazione del bilancio di previsione del 2002.


La P.N. della L.N.I. prevede di utilizzare la residua parte di detto avanzo, pari a lire 775.161.968 (€ 400.337,75), per incrementare i capitoli delle spese istituzionali, i capitoli delle spese del personale per gli aumenti derivanti dai C.C.N.L. del personale dirigente e non dirigente, i capitoli per gli Organi dell'Ente per le indennità correlate al C.C.N.L. dei dirigenti ministeriali e per le maggiori spese sui capitoli di esercizio e delle spese del personale non dirigente.

Queste ultime legate alla possibilità dell'aumento di unità di personale carente, come noto, di circa il 50% rispetto alla tabella organica vigente.


Premesso quanto sopra i sottoscritti esprimono parere favorevole all'approvazione del consuntivo dell'anno 2001.

IL PRESIDENTE DEL COLLEGIO

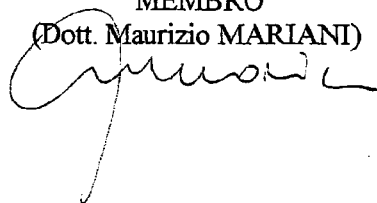
(Dott. Domenico LUPOI)



MEMBRO  
(D.ssa Antonella CIAFFI)



MEMBRO  
(Dott. Maurizio MARIANI)



P.c.c.

IL DIRETTORE GENERALE  
(Accum. Dirigi PREST.)



**LEGA NAVALE ITALIANA**  
**Presidenza Nazionale**

**CONTO ECONOMICO DELL'ESERCIZIO 2001**

**Parte Prima**

**ENTRATE FINANZIARIE CORRENTI**

Totale parte prima (Titoli I, II e III) vedasi rendiconto finanziario (1) £. 3.006.239.310

**Parte seconda**

**Componenti che non danno luogo a movimenti finanziari**

A) Entrate accertate in precedenti esercizi di pertinenza dell'esercizio £. 69.933.000

B) Trasferimenti attivi in natura:

- Materiale bibliografico £. 90.000  
- Materiali e pubblicazioni di propaganda £. 25.729.170 £. 25.819.170

C) Variazioni patrimoniali straordinarie:

- Attrezzature e prefabbricati C.N. £. 49.094.838  
- Imbarcazioni C.N. £. 87.324.862  
- Automezzi P.N. £. 618.800  
- Fondo ammortamento mobili d'ufficio £. 1.567.233  
- Fondo ammortamento attrezzature C.N. £. 20.639.783  
- Fondo ammortamento imbarcazioni C.N. £. 24.349.210  
- Debiti verso S.P. £. 3.000.000  
- Debiti verso fornitori £. 788.430  
- Debiti verso terzi £. 10 £. 187.383.166

Totale parte seconda (2) £. 283.135.336

Totale Entrate (1 + 2) £. 3.289.374.646

**LEGA NAVALE ITALIANA**  
**Presidenza Nazionale**

**CONTO ECONOMICO DELL'ESERCIZIO 2001**

**Parte Prima**

**SPESE FINANZIARIE CORRENTI**

Totale parte prima (Titolo I) vedasi rendiconto finanziario (1)		£. 2.750.077.648
<u>Componenti che non danno luogo a movimenti finanziari</u>		
A) Entrate del corrente esercizio di pertinenza di successivi esercizi:		
- Quote e contributi (Soci Triennali)		£. 76.885.000
B) Ammortamenti e deperimenti:		
- Fondo ammortamento immobili	£. 317.160	
- Fondo ammortamento mobili d'ufficio	£. 13.805.861	
- Fondo ammortamento materiale bibliogr.	£. 2.276.694	
- Fondo ammortamento attrezzature C.N.	£. 36.564.748	
- Fondo ammortamento imbarcazioni C.N.	£. 44.884.285	
- Fondo ammortamento automezzi P.N.	£. 618.800	£. 98.467.548
C) Quota dell'esercizio per adeguamento del Fondo indennità anzianità personale		£. 66.952.103
D) Variazioni patrimoniali straordinarie:		
- Debiti verso terzi	£. 900	
- Mobili e macchine d'ufficio	£. 1.567.233	
- Attrezzature e pref. C.N.	£. 20.639.783	
- Imbarcazioni C.N.	£. 24.349.210	£. 46.557.126
Totale parte seconda (2)		£. 288.861.777
Totale Uscite (1 + 2)		£. 3.038.939.425
Avanzo economico dell'esercizio 2001		£. 250.435.221
Totale a pareggio		£. 3.289.374.646

LEGA NAVALE ITALIANA  
Presidenza Nazionale

RENDICONTO ANNO 2001

SITUAZIONE AMMINISTRATIVA AL 31-Dicembre 2001

<u>Consistenza di cassa all'1-1-2001</u>		£.1.209.916.023
<b><u>Riscossioni:</u></b>		
- in conto competenze	£.2.941.937.634	
- in conto residui	£. 97.983.678	£.3.039.921.312
<b><u>Pagamenti:</u></b>		
- in conto competenze	£.2.702.592.121	
- in conto residui	£. 325.108.646	£. 3.027.700.767
<u>Consistenza di cassa al 31.12.2001</u>		£. 1.222.136.568
<b><u>Residui attivi:</u></b>		
- degli anni precedenti	£. 109.677.000	
- dell'esercizio 2001	£. 73.717.161	£.+ 183.394.161
<b><u>Residui passivi:</u></b>		
- degli anni precedenti	£. 18.800.000	
- dell'esercizio 2001	£. 176.273.056	£.- 195.073.056
<u>Avanzo di amministrazione al 31-12-2001</u>		£. <u>1.210.457.673</u>

P.e.e.

IL DIRETTORE GENERALE  
(Amm. Luigi PRESTA)

IL DIRETTORE GENERALE  
(Amm. Luigi PRESTA)

**LEGA NAVALE ITALIANA**  
**PRESIDENZA NAZIONALE**

**SITUAZIONE PATRIMONIALE AL 31 -12 - 2001**

A T T I V I T A'	CONSISTENZA		DIFFERENZA (in + o in -)
	1-1-2001	31-12-2001	
<b><u>DISPONIBILITA' LIQUIDE</u></b>			
1) Cassa	---	---	---
2) Tesoreria Prov.le dello Stato (COMIT)	---	---	---
3) Conto Corrente Postale	1.209.916.023	1.222.136.568	+ 12.220.545
	---	---	---
	<b>1.209.916.023</b>	<b>1.222.136.568</b>	<b>+ 12.220.545</b>
<b><u>RESIDUI ATTIVI</u></b>			
4) Crediti verso lo Stato IVA:			
- riportati all'anno successivo	16.266.000	16.266.000	.....
- chiesto rimborso	93.411.000	93.411.000	---
5) Crediti verso lo Stato - per contributo ordinario	---	.....	.....
6) Crediti Diversi	97.984.578	73.717.161	- 24.267.417.
	<b>207.661.578</b>	<b>183.394.161</b>	<b>- 24.267.417</b>
<b><u>CREDITI BANCARI E FINANZIARI</u></b>			
7) Depositi Cauzionali	1.599.225	1.599.225	---
8) Mutui e Anticipaz.Attive	.....	.....	.....
	<b>1.599.225</b>	<b>1.599.225</b>	<b>.....</b>
<b><u>RIMANENZE ATTIVE DI ESERCIZIO</u></b>			
9) Materiale Pubblicazioni di Propaganda	71.575.762	97.304.932.	+ 25.729.170
<b><u>INVESTIMENTI MOBILIARI</u></b>			
10) Immobili	10.572.000	10.572.000	---
11) Mobili arredi macchine Uff.	141.426.913	158.333.660	+ 16.906.747
12) Materiale Bibliografico	23.416.740	23.506.740	+ 90.000
	<b>175.415.653</b>	<b>192.412.400</b>	<b>+ 16.996.747</b>
<b><u>IMMOBILIZZAZIONI TECNICHE</u></b>			
13) Attrezzature prefabbricati Centri Nautici	630.595.330	659.050.385	+ 28.455.055
14) Imbarcazioni Centri Nautici	489.937.447	552.913.099	+ 62.975.652
15) Automezzi Centri Nautici	21.500.000	21.500.000	---
18) Automezzi Pres/za.Nazionale	13.387.732	14.006.532	+ 618.800
	<b>1.155.420.509</b>	<b>1.247.470.016</b>	<b>+ 92.049.507</b>
<b>TOTALE ATTIVITA</b>	<b>2.821.588.750</b>	<b>2.944.317.302</b>	<b>+122.728.552</b>



**LEGA NAVALE ITALIANA  
PRESIDENZA NAZIONALE**

**SITUAZIONE PATRIMONIALE AL 31-12-2001**

P A S S I V I T A'	CONSISTENZA		DIFFERENZA (in + o in -)
	1.1.2001	31-12-2001	
<b>RESIDUI PASSIVI</b>			
17) Debito v. Stato IVA			
18) Debiti v. Sezioni	96.000.000	108.811.350	+ 12.511.350
19) Debiti v. Fornitori	172.067.260	45.885.222	- 126.182.038
20) Debiti v. Terzi	79.329.826	40.376.484	- 38.953.342
<b>TOTALE RESIDUI PASSIVI</b>	<b>347.697.086</b>	<b>195.073.056</b>	<b>- 152.624.030</b>
<b>DEBITI BANCARI E FINANZIARI</b>			
21) Anticipazioni passive	---	---	---
<b>RIMANENZE PASSIVE DI ESERCIZIO</b>			
22) Introiti relativi ad Esercizi successivi	139.866.000	146.818.000	+ 6.952.000
23) Fondo liquidazione indennità anzianità personale	504.302.265	469.456.304	- 34.845.961
	<b>644.168.265</b>	<b>616.274.304</b>	<b>- 27.893.961</b>
<b>POSTE RETTIFICATIVE DELL'ATTIVO</b>			
24) Fondo Amm.to Immobili	7.294.680	7.611.840	+ 317.160
25) Fondo Amm.to mobili, arredi di Ufficio, macchine	85.364.159	97.602.787	+ 12.238.628
26) Fondo Amm.to mater. bibliogr.	14.659.207	16.935.901	+ 2.276.694
27) Fondo Amm.to attrezzat. C.N.	451.583.799	467.508.764	+ 15.924.965
28) Fondo Amm.to imbarcaz. C.N.	305.880.369	326.415.444	+ 20.535.075
29) Fondo Amm.to automezzi C.N.	21.500.000	21.500.000	---
30) Fondo Amm.to automezzi P.N.	13.387.732	14.006.532	+ 618.800
	<b>899.669.946</b>	<b>951.581.268</b>	<b>+ 51.911.322</b>
<b>TOTALE PASSIVITA'</b>	<b>1.891.535.297</b>	<b>1.762.928.628</b>	<b>- 128.606.669</b>
<b>PATRIMONIO NETTO</b>			
31) Fondo di Dotazione	90.003.490	90.903.490	+ 900.000
32) Fondo di Riserva	112.920.985	112.920.985	---
33) Avanzo Economico Esercizi precedenti	815.531.452	727.128.978	- 88.402.474
<b>TOTALE PATRIMONIO NETTO</b>	<b>1.018.455.927</b>	<b>930.953.453</b>	<b>- 87.502.474</b>
<b>TOTALE PASSIVITA' E NETTO</b>	<b>2.909.991.224</b>	<b>2.693.882.081</b>	<b>- 216.109.143</b>
<b>AVANZO ECONOMICO e.f.2001</b>	<b>---</b>	<b>250.435.221</b>	<b>+ 250.435.221</b>
<b>TOTALE A PAREGGIO</b>	<b>2.909.991.224</b>	<b>2.944.317.302</b>	<b>+ 34.326.078</b>

LEGA NAVALE ITALIANA  
Presidenza Nazionale

ELENCO DEI RESIDUI ATTIVI E PASSIVI AL 31 DICEMBRE 2001

RESIDUI ATTIVI

- Cap. 1	"Quote e contributi associativi dei soci ordinari e aggregati"				
	Importo accertato 2000	£.	79.420.900		
	" riscosso 2001	£. -	79.420.000		
	Variazioni 2001	£.	- 900		
	Importo accertato 2001	£	<u>54.852.031</u>	£.	54.852.031
- Cap. 3	"Quote e contributi associativi dei soci C.N."				
	Importo accertato 2000	£.	4.000.000		
	Importo riscosso 2001	£	<u>4.000.000</u>		
- Cap. 4	"Quote associative dei soci ordinari Triennali relative ad esercizi successivi"				
	Importo accertato 2000	£.	595.000		
	" riscosso 2001	£.	<u>595.000</u>		
- Cap. 25	"Ricavi dalla cessione di pubblicazioni e materiali di propaganda"				
	Importo accertato 2000	£.	166.160		
	" riscosso 2001	£. -	166.160		
	" accertato 2001	£.	<u>1.171.114</u>	£.	1.171.114
- Cap. 26	"Ricavi per abbonamenti al periodico LEGA NAVALE"				
	Importo accertato 2001			£.	60.000
- Cap. 31	"Affitto di immobili"				
	Importo accertato 2000	£.	2.719.200		
	" riscosso 2001	£.	2.719.200		
	" accertato 2001	£.	<u>3.312.800</u>	£.	3.312.800
- Cap. 33	"Interessi attivi su depositi e conti correnti"				
	Importo accertato 2000	£.	3.942.548		
	" riscosso 2001	£. -	3.942.548		
	" accertato 2001	£.	<u>3.152.487</u>	£.	3.152.487
- Cap. 51	"Recuperi e rimborsi diversi"				
	Importo accertato 2000	£.	6.750.770		
	" riscosso 2001	£. -	6.750.770		
	" accertato 2001	£.	<u>678.643</u>	£.	678.643
- Cap. 52	"Recuperi e rimborsi diversi"				
	Importo accertato 2001			£.	7.745.080
- Cap. 55	"Entrate eventuali"				
	Importo accertato 2000	£.	390.000		
	" riscosso 2001	£	390.000		
	" accertato 2001	£.	<u>2.445.006</u>	£	2.445.006

- Cap. 91 "Quote soci vitalizi"				
Importo accertato 2001			£.	300.000
- Cap. 124 "Imposta sul valore aggiunto (IVA)"				
Importo accertato 2000			£.	109.677.000

**TOTALE DEI RESIDUI ATTIVI**

**£. 183.394.161**

**RESIDUI PASSIVI**

- Cap. 1 "Indennità di carica al P.N. ed al V.P.N."				
Importo impegnato 2000	£.	2.032.016		
" pagato 2001	£.	<u>2.032.016</u>		
- Cap. 2 "Indennità e rimborsi ai componenti il C.D.N., AGS e Delegati Regionali"				
Importo impegnato 2000	£.	4.302.416		
" pagato 2001	£.	4.302.416		
" accertato 2001	£.	<u>724.010</u>	£.	724.010
- Cap. 4 "Gettoni di presenza"				
Importo impegnato 2000	£.	90.000		
" pagato 2001	£.	90.000		
" accertato 2001	£.	<u>510.000</u>	£.	510.000
- Cap. 11 "Stipendi ed altri assegni fissi"				
Importo impegnato 2000	£.	20.572.941		
" pagato 2001	£.	<u>20.572.941</u>		
- Cap. 13 "Oneri prev.li e assist.li a carico dell'Ente"				
Importo impegnato 2000	£.	22.857.819		
" pagato 2001	£.	22.857.809		
" impegnato 2001	£.	<u>6.826.300</u>	£.	6.826.300
- Cap. 15 "Compensi incentivanti la produttività"				
Importo impegnato 2000	£.	23.870.000		
" pagato 2001	£.	23.870.000		
" impegnato 2001	£.	<u>28.492.109</u>	£.	28.492.109
- Cap. 16 "Retribuzione di posizione ai dirigenti"				
Importo impegnato 2000	£.	1.587.000		
" pagato 2001	£.	<u>1.587.000</u>		
- Cap. 32 "Spese per l'acquisto di materiali di consumo"				
Importo impegnato 2001			£.	1.202.500
- Cap. 35 "Fitto locali"				
Importo impegnato 2000	£.	1.200.000		
" pagato 2001	£.	- 1.200.000		
" impegnato 2001	£.	<u>1.200.000</u>	£.	1.200.000

- Cap. 36	"Manutenzione e pulizia locali"					
	Importo impegnato	2000	£.	1.128.000		
	" pagato	2001	£. -	1.128.000		
	" impegnato	2001	£.	<u>1.128.000</u>	£.	1.128.000
- Cap. 40	"Spese energia elettrica, acqua ecc."					
	Importo impegnato	2000	£.	396.000		
	" pagato	2001	£.	<u>396.000</u>		
- Cap. 41	"Oneri e spese legali ecc."					
	Importo impegnato	2000	£.	3.224.000		
	" pagato	2001	£.	3.224.000		
	" impegnato	2001	£.	<u>8.019.952</u>	£.	8.019.952
- Cap. 44	"Noleggio di apparecchiature, spese elaborazione dati, manutenzione di attrezzature e mobili di ufficio"					
	Importo impegnato	2001			£.	4.906.005
- Cap. 51	"Propaganda periodico Lega Navale"					
	Importo impegnato	2000	£.	50.020.120		
	" pagato	2001	£.	50.020.120		
	" impegnato	2001	£.	<u>27.081.600</u>	£.	27.081.600
- Cap. 52	"Spese funzionali per i C.N."					
	Importo impegnato	2000	£.	400.000		
	" pagato	2001	£.	400.000		
	" impegnato	2001	£.	<u>81.325</u>	£.	81.325
- Cap. 53	"Concorsi premio per studenti, ecc."					
	Importo impegnato	2000	£.	6.300.000		
	" pagato	2001	£.	1.500.000		
	" impegnato	2001	£.	<u>2.330.000</u>	£.	7.130.000
- Cap. 55	"Spese per pubblicazioni e materiale di propaganda"					
	Importo impegnato	2000	£.	33.452.500		
	" pagato	2001	£.	33.168.870		
	" impegnato	2001	£.	<u>2.265.840</u>	£.	2.265.840
- Cap. 56	"Sovvenzioni a S.P. per manutenzione"					
	Importo impegnato	2000	£.	30.000.000		
	" pagato	2001	£.	30.000.000		
	importo impegnato	2001	£.	<u>62.681.350</u>	£.	62.681.350
- Cap. 57	"Sovvenzioni a S.P. per scuole vela, ecc."					
	Importo impegnato	2000	£.	60.000.000		
	" pagato	2001	£.	43.000.000		
	variazioni	2001	£. -	3.000.000		
	Importo impegnato	2001	£.	<u>25.000.000</u>	£.	39.000.000
- Cap. 59	"Spese per il potenziamento dei C.N."					
	Importo impegnato	2000	£.	82.246.640		
	" pagato	2001	£.	81.741.840		
	variazione	2001	£. -	<u>504.800</u>		

- Cap. 82	"Spese e commissioni bancarie"				
	Importo impegnato	2000	£.	2.025.600	
	" pagato	2001	£.	2.025.600	
	" impegnato	2001	<u>£.</u>	<u>2.796.370</u>	£. 2.796.370
- Cap. 91	"Imposte e tasse"				
	Importo impegnato	2000	£.	1.020.000	
	" pagato	2001	<u>£.</u>	<u>1.020.000</u>	
- Cap. 105	"Restituzioni e rimborsi diversi"				
	Importo impegnato	2000	£.	297.000	
	" pagato	2001	£.	297.000	
	" impegnato	2001	<u>£.</u>	<u>1.027.695</u>	£. 1.027.695
- Cap. 113	"Acquisto di mobili e macchine d'ufficio"				
	Importo impegnato	2000	£.	675.034	
	" pagato	2001	<u>£.</u>	<u>675.034</u>	
<b><u>TOTALE RESIDUI PASSIVI</u></b>					<b><u>£. 195.073.056</u></b>

**LEGA NAVALE ITALIANA**  
**Presidenza Nazionale**

**FONDO PER TRATTAMENTI ACCESSORI DEL PERSONALE RICOMPRESO NELLE AREE A  
- B - C (Art. 31 C.C.N.L. 1998 - 2001).**

**COSTITUZIONE DEL FONDO PER L'ESERCIZIO 2001**

1. Importo stanziato in applicazione art. 35 C.C.N.L. 6.7.1995 nonché, art. 3 e art. 4 C.C.N.L. parte economica 1996 - 1997	£. 44.808.757
2. Importo stanziato per il 1998 art. 15, 2° comma Legge n. 88/1989 (Lire 300.000 x 12)	£. 3.600.000
3. Importo pari allo 0,80% della retribuzione mensile complessiva per 13 mensilità (art. 31/j C.C.N.L. 1998 - 2001):	
- stipendi e RIA (13.920.312 - 230.000	£. 13.690.312
- indennità integrativa speciale	£. 8.316.465
	<hr/>
	£. 22.006.777 x 13 x 0,80
	£. 2.288.715
4. Importo di cui all'art. 31, b C.C.N.L. 1998 - 2001, pari al 10% dei compensi per lavori straordinari: £. 2.000.000 x 10%	£. 200.000
5. Importo pari al 7,5% della retribuzione mensile, con esclusione dei tabellari e dell'ind. Int. Speciale per 13 mensilità (art. 31/1 C.C.N.L. 1998 - 2001): £. 30.725.253 x 7,5%	£. 2.304.393
	<hr/>
	£. 53.201.865
	<hr/>
- importo iniziale Anno 2000	£. 53.201.865
Incremento II° Semestre 2000	
- Art. 4, 8° comma e 9° comma	£. 2.224.938
- incremento da 1.1.2001:	
art. 4°, 3° comma, lett. a 0,57%	
Monte salari 1999 (£. 412.025.504 x 0,57%)	£. 2.348.545
- Art. 4, 3° comma lett. e 1,50%	
Monte salari 1999 (£. 412.025.504 x 1,50%)	£. 6.180.383
- Incremento per il 2001 (accordo con OO.SS. del 13.6.2001)	<hr/>
	1.200.000
	<hr/>
Totale del fondo per il 2001	£. 65.155.731

**UTILIZZAZIONE DEL FONDO PER L'ANNO 2001**

1. Indennità di responsabilità per particolari posizioni organizzative (Art. 17 C.C.N.L.) n. 2 x £. 300.000 x 13	£. 7.800.000
2. Posizione di sviluppo economico (Art. 29, II comma, tabella -/+)	


a) n. 1 da C1 a C2 (£. 1.237.000 : 12 = £. 103.083 x 13)	£. 1.340.000
b) n. 1 da B2 a B3 (£. 2.041.000 : 12 x 13) =	£. 2.211.079
3. Compenso maggiorazione sistema informativo n. 1 x 12 m. (£. 3200 x 252 gg)	£. 806.400
	£. 12.157.479
4. Importo destinato ad incentivare la produttività collettiva per il miglioramento dei servizi (Art. 32, 1° CCNL)	£. 50.779.183
5. Importo dell'incremento del 2° semestre 2000	£. 2.224.938
<b>TOTALE</b>	£. 65.161.600
<b>Economia</b>	£. 38.400
	£. 65.200.000

IL DIRETTORE GENERALE  
(Amm. Luigi PRESTA)




IL COLLEGIO DEI REVISORI DEI CONTI

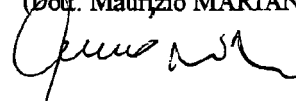
IL PRESIDENTE  
(Dr. Domenico LUPOI)



MEMBRO  
(D.ssa Antonella CLAFFI)




MEMBRO  
(Dott. Maurizio MARIANI)



P.E.C.

IL DIRETTORE GENERALE  
(Amm. Luigi PRESTA)



€ 1,14



\*14PDL0036810\*