

N. 3201
TAB. 14
ANNESSE 73

CAMERA DEI DEPUTATI

DISEGNO DI LEGGE

PRESENTATO DAL MINISTRO DELL'ECONOMIA E DELLE FINANZE
(TREMONTI)

Bilancio di previsione dello Stato per l'anno finanziario 2003
e bilancio pluriennale per il triennio 2003-2005

Presentato il 30 settembre 2002

TABELLA n. 14

**Stato di previsione del Ministero per i
beni e le attività culturali per l'anno finanziario 2003**

ANNESSE N. 73

CONTO CONSUNTIVO
FONDAZIONE ACCADEMIA MUSICALE CHIGIANA — SIENA
ESERCIZIO FINANZIARIO 2001

PAGINA BIANCA

ANNESSO N. 73

**allo stato di previsione del Ministero per i beni e le attività culturali
per l'anno finanziario 2003**

CONTO CONSUNTIVO

FONDAZIONE ACCADEMIA MUSICALE CHIGIANA - SIENA

ESERCIZIO FINANZIARIO 2001

PAGINA BIANCA

RENDICONTO FINANZIARIO 2001

PARTE I - ENTRATE

PARTE II - USCITE

PAGINA BIANCA

FONDAZIONE ACCADEMIA MUSICALE CHIGIANA
ONLUS **SIENA**

RELAZIONE AL BILANCIO CONSUNTIVO 2001

La Fondazione si avvale, con decorrenza 1.1.1998, del regime ONLUS (D.Lgs 4.12.97 n. 460). L'art. 25 del Decreto ha introdotto nel DPR 29.9.73 n. 600 l'art. 20 bis il quale stabilisce alcuni obblighi formali e contabili. La redazione del bilancio di esercizio viene pertanto effettuata sulla base del disposto di tale articolo, che prescrive di tenere contabilità distinta in riferimento alle "attività direttamente connesse", ovvero quelle attività che sono accessorie rispetto alle attività istituzionali esercitate dalla Fondazione e che costituiscono fonti per il reperimento di fondi necessari per finanziare l'attività istituzionale svolta dalla Chigiana.

Per attività "direttamente connesse", in base alla circolare 26.6.98 n. 168/E del Ministero delle Finanze "Disposizioni riguardanti le ONLUS" si intendono:

- a. le attività statutarie svolte verso soggetti non svantaggiati, limitatamente ad alcuni settori per i quali è essenziale che l'attività sia rivolta verso tali soggetti (attività analoghe a quelle istituzionali);
- b. le attività accessorie per natura a quelle istituzionali, in quanto integrative delle stesse (attività accessorie).

L'esercizio delle attività direttamente connesse è consentito a condizione che:

- a. esse non siano prevalenti rispetto alle attività istituzionali;
- b. i relativi proventi non superino il 66% delle spese complessive della ONLUS.

* * *

Il bilancio si compone, come per gli scorsi esercizi, di una situazione patrimoniale, del conto economico e degli allegati, oltre alla presente nota illustrativa.

Per i motivi citati, in ciascun prospetto sono state separate le poste relative alle attività connesse.

Nella situazione patrimoniale esse sono state riportate in unico paragrafo “gestione CD, sponsorizzazioni, servizi c/terzi”.

Per il terzo anno si è provveduto a redigere il bilancio con i valori espressi in lire ed in euro, in due separati fascicoli. E' noto che la nuova moneta unica europea (tasso di cambio fisso ed irrevocabile lire 1936,27) ha acquisito corso legale dal 1° gennaio 2002, mentre è cessato quello della lira con il 28 febbraio successivo.

Questo è pertanto l'ultimo consuntivo in lire della nostra Fondazione.

* * *

Il bilancio 2001 si conclude con un avanzo netto di esercizio di Lire 16.023.943 dopo gli accantonamenti effettuati onde far fronte ad ulteriori spese ed imprevisti.

In particolare, i principali fondi movimentati nel corso dell'anno risultano quelli sottoelencati:

	<u>saldo al 31.12.2001</u>	<u>saldo iniziale</u>
<i>fondo imposte e tasse</i> Storno per lmil. 63,4 di saldi 2000 e acconti 2001 IRAP e IRPEG; accantonamento per le competenze 2001	163.144.366	182.526.366
<i>fondo restauri e manutenzione Palazzo Chigi Saracini</i> Per gli interventi relativi al completamento dei lavori di restauro a cappelle, atrio, cortile, nonché per nuove spese di manutenzione (consolidamento strutture, impianti condizionamento, restauri interni).	1.000.000.000	750.000.000
<i>fondo manutenzione immobili ed impianti – altri</i> Ha lo scopo di fronteggiare le spese (in preventivo 2002 per Lmil. 900) per lavori di ristrutturazione avviati in immobili diversi di via Camollia e Casato di Sotto, nonché i costi di ordinaria manutenzione	1.200.000.000	700.000.000

Desideriamo confermare che anche nell'anno trascorso, sia nel campo delle entrate che delle uscite, è stata attuata una oculata politica di seguimiento dei costi nonché delle entrate, con unità di intenti della Direzione Amministrativa e di quella Artistica.

Di seguito si sintetizzano per tipo di attività le spese sostenute ed i maggiori introiti registrati rispetto al preventivo 2001.

Nel riepilogo saldi finanziari positivi sono ricomprese le attività connesse, che vengono indicate separatamente in questo prospetto, mentre non figurano distinte nelle diverse voci del bilancio preventivo 2001.

Spese, oneri e perdite	importi in Lmil.
▪ Attività artistica ed istituzionale	798,0 -
▪ Spese generali e di funzionamento	123,1 -
▪ Gestione del patrimonio	1.498,3 -
▪ Altre componenti negative	56,8 +
Totale minori spese	2.362,6 -
Attività connesse	205,4 +
	2.157,2 -
Rendite e proventi	
▪ Attività artistica ed istituzionale	96,3 +
▪ Gestione dei contributi	181,7 +
▪ Gestione del patrimonio	7,5 -
▪ Altre componenti positive	1.355,4 -
Totale minori incassi	1.084,9 -
Attività connesse	515,7 +
	569,2 -
Riepilogo saldi finanziari positivi	1.588,0 +

Si passa ora ad esaminare le singole poste di bilancio.

SITUAZIONE PATRIMONIALE

ATTIVITA'

IMMOBILIZZAZIONI

Patrimonio istituzionale

La voce rappresenta il patrimonio della Fondazione di cui all'art. 3 dello Statuto.

L'ammontare delle singole poste che lo compongono deriva dal valore storico dei beni pervenuti alla Fondazione dall'atto costitutivo, dalla successione del Conte Chigi Saracini e dalle implementazioni o variazioni verificatesi nel corso degli anni, nonché dai valori di realizzo di immobili e altri beni ereditati dalla Prof.ssa Emma Contestabile di Roma.

Trattasi di cespiti non soggetti ad ammortamento in quanto, considerata la loro natura, non appaiono suscettibili di deperimento di valore, mentre ne hanno conseguito un aumento a seguito di lavori di ristrutturazione eseguiti nell'esercizio. Sono state infatti capitalizzate spese incrementative di Lmil. 468,8 per il Palazzo Chigi Saracini e Lmil. 309,2 per gli altri immobili.

TITOLI (investimento Eredità Contestabile)

Paschi 98/08 75,35	201.020.000
Ducato Reddito Italia P.	199.390.000
GPM	1.103.552.050
Capitalizzazione gestione GPM	110.710.014
<i>Totale</i>	<i>1.614.672.064</i>

TITOLI FONDO DI DOTAZIONE

Saldo ai 31.12.2000	2.469.261.986 +
titoli rimborsati	73.482.491 -
reinvestimento titoli	73.908.006 +
perdita su rimborso parziale Paschi OF 93/03 X TV	293.930 -
Totale	2.469.393.571 +

Titoli rimborsati Paschi OF 93/00 X TV

Titoli reinvestiti Med. Tosc. 96/03 DN TV
 Paschi 07/ Sub TV
 Paschi 96/2006 8 TV

Beni funzionali

Rappresentano i beni funzionali e le attrezzature necessarie per lo svolgimento delle attività ordinarie dell'Accademia.

Nell'esercizio si sono verificate numerose variazioni, di cui elenchiamo le più significative; l'elenco è riportato nell'allegato 1).

(dati in milioni)

	2000	2001	
macchine da ufficio	55,3	72,9	17,6+ MCM Elettronica: acquisto fax; Olivetti Tecnost Spa: acquisto fotocopiatrice;
attrezzature teatrali	110,1	120,9	10,8+ Tuttospettacolo di Marco Limongelli: acquisto lampade per leggio; Emporio Musicale Senese: acquisto lettore CD, sistema HIFI, TV color e videoregistratore; Silog Sistemi Logici srl: acquisto computer per corso composizione; Il Tappeziere di Via di Città srl: acquisto tela yuta;
strumenti musicali corsi	99,2	357,2	258,0+ Fabbrini:acq.2 pianoforti/Fazioli:acq. 1 pianoforte; Emporio Musicale Senese: acquisto videoregistratore, TV color, amplificatore, cavo ottico e grancassa; Bianchi Elettronica srl: acquisto diffusori;
mobili e attrezzature	61,7	73,3	11,6+ F.lli Bruni srl: acquisto 2 mobili per amministrazione;
hardware	22,1	32,0	9,9+ Silog Sistemi Logici srl: acquisto cavo UTP, cavo rete Ethernet, Switch 24 porte, Switch 3000 8 porte, acquisto stampanti oggetto della locazione finanziaria;
attività connesse:			
pubblicazioni e prod.musicali	18,1	22,3	7,7+ Risultanza di incremento per produzione nuovo CD e decremento per vendita e CD omaggio;

Beni immateriali

Software	saldo 31.12.2001	5.809.964
	incremento	10.292.934 +
	ammortamento	10.813.404 -
	saldo ad oggi	5.289.494

Immobilizzazioni finanziarie

Comprendono le rimanenze dei contributi della Direzione Generale dello Spettacolo nella misura del 50% relativi all'anno 2001 (Lmil. 682,5) il cui incasso è previsto in esercizi successivi al 2002, nonché i depositi cauzionali. Un credito incagliato di Lmil. 2,1 (saldo di un contributo di Lmil. 9 + IVA per concerto 1996) è stato imputato al fondo svalutazione crediti.

Contributi Direzione Generale dello Spettacolo

Fra i contributi a residuo al 2001 figurano:

50% contributo didattica 2001	L.	280.000.000
50% contributo concertistica 2001	L.	237.500.000
50% contributo corso opera 2001	L.	105.000.000
50% contributo lirica sperimentale 2001	L.	50.000.000
Contributo per convegno Casella	L.	10.000.000
Totale	L.	682.500.000

Depositi Cauzionali

ENEL (cabina)	L.	3.121.493
Telecom (centralino)	L.	1.150.000
C.N.R. – Consiglio Nazionale Ricerche	L.	100.000
Cauzione per nuova affrancatrice	L.	100.000
Totale	L.	4.471.493

Totale immobilizzazioni finanziarie L. **686.971.493**

ATTIVO CIRCOLANTE

Contributi da incassare

20% Direzione Generale Spettacolo didattica 2000	L.	104.000.000
20% Direzione Generale Spettacolo concertistica 2000	L.	95.000.000
20% Direzione Generale Spettacolo corso opera 2000	L.	42.000.000
20% Direzione Generale Spettacolo lirica sperimentale 2000	L.	20.000.000
<i>totale</i>	<i>L.</i>	<i>261.000.000</i>
Contributo Fondazione Monte dei Paschi di Siena 2000	L.	2.650.000.000
TOTALE	L.	2.911.000.000

Crediti

Il dettaglio dei crediti è riportato nell'allegato n. 4. Molte delle partite indicate risultano incassate nei primi mesi del 2002.

La voce Erario c/IVA, come in passato, è riportata nelle ATTIVITA' per Lire 324.679.624 (punto B 6 quadro "Attivo Circolante") e per Lire 270.991.760 nelle PASSIVITA' (punto G 2 "Attività Connesse - Debiti tributari"). Per effetto della sponsorizzazione Banca Monte Paschi spa di Lmil. 1.250 si è originato infatti un debito "attività connesse" verso Erario c/IVA. La differenza tra le cifre suddette determina l'esatta posizione nei confronti dell'Erario e cioè un credito di Lire 53.687.864. La situazione trova ulteriore, chiaro riferimento nel prospetto "residui attivi" (allegato n. 3/1) nel quale gli importi suddetti sono riportati in somma algebrica e nel dettaglio "crediti" (allegato n. 4).

Liquidità

Elenchiamo i diversi saldi:

attività istituzionali	
c/c MPS 108107.52	L. 317.522.688
c/c MPS 14822.16 tasse allievi	L. 25.989.961
conto corrente postale - affrancatrice	L. 2.774.291
conto corrente postale	L. 87.477
<i>totale parziale</i>	L. <u>346.374.417</u>
attività connesse	
c/c MPS 8767.39	L. 488.498.663
TOTALE LIQUIDITA'	L. <u>834.873.080</u>

L'andamento finanziario è oggetto di approfondita trattazione nell'apposito paragrafo (vedi pag. 12 della relazione e all. 3).

RATEI E RISCOINTI ATTIVI

I ratei attivi (Lmil. 60) sono originati da cedole con incasso posticipato. Non figurano risconti attivi.

PASSIVITA'

PATRIMONIO NETTO

La voce capitale netto viene aumentata in riferimento a quanto indicato nelle "attività" per l'incremento del valore degli immobili di cui all'art. 3 comma a) dello Statuto.

Senza variazioni il fondo ex art. 55 D.P.R. 917/86, il patrimonio aumenta inoltre per effetto dell'avanzo d'esercizio 2000 per L. 15.872.510.

FONDI PER RISCHI ED ONERI

I fondi "spese future", "attività artistica", "borse di studio Emma Contestabile" ed i due "oscillazione titoli" non hanno subito variazioni nell'esercizio, mentre quelli sottoelencati sono stati movimentati per utilizzi ed accantonamenti ritenuti opportuni sulla base delle necessità di spese future.

Gli ammortamenti diversi sono stati di Lire 62.480.412 (come da allegato n. 2).

	saldo iniziale		movimenti	saldo finale
fondo imposte e tasse	182.526.366	-	63.382.000	163.144.366
		+	44.000.000	
fondo restauri e manutenzione - Palazzo Chigi Saracini	750.000.000	-	468.789.416	1.000.000.000
		+	718.789.416	
fondo sistema informativo	24.756.285	-	15.469.253	9.287.032
fondo manutenzione immobili ed impianti - altri	700.000.000	-	309.183.189	1.200.000.000
		+	809.183.189	
fondo svalutazione crediti	20.000.000	-	2.100.000	17.900.000
<i>totali</i>	1.677.282.651	+	713.048.747	2.390.331.398

fondi costituiti	1.571.972.605
utilizzo fondi	858.923.858
	<u>713.048.747</u>

DEBITI CORRENTI

Fornitori

Il dettaglio dei fornitori da pagare al 31.12.2001 è specificato negli allegati 5 e 6, che riportano separatamente i debiti per “attività connesse” di cui al punto G/1 del prospetto.

Debiti tributari e verso istituti previdenziali

Sono costituiti da contributi e oneri fiscali dell’anno da pagare e già assolti a gennaio 2002.

RATEI E RISCONTI PASSIVI

Sono costituiti da ratei delle ritenute su cedole titoli maturate.

PAGINA BIANCA

SITUAZIONE PATRIMONIALE, CONTO ECONOMICO
E SITUAZIONE AMMINISTRATIVA
AL 31 DICEMBRE 2001

PAGINA BIANCA

CONTO ECONOMICO

RENDITE E PROVENTI

Le rendite e proventi hanno registrato una diminuzione, in somma algebrica, rispetto al preventivo, di Lmil. 569,2.

Lo scostamento non è significativo, essendosi registrato sostanzialmente per il mancato utilizzo fondi riportato tra le componenti positive.

Da notare il maggiore importo di Lit. 250 milioni proveniente dalla sponsorizzazione Banca Monte dei Paschi di Siena Spa.

Si riepilogano i movimenti interessati:

Contributo Fondazione Monte dei Paschi di Siena	Lmil.	50,0	+
Contributo Regione Toscana	Lmil.	105,7	+
Dipartimento spettacolo: contributo didattica	Lmil.	20,0	+
Enti vari per borse di studio	Lmil.	6,0	+
TOTALE	Lmil.	181,7	+
Attività concertistica	Lmil.	96,3	+
Proventi patrimoniali	Lmil.	30,1	-
Proventi finanziari	Lmil.	22,6	+
Altre componenti positive	Lmil.	1355,4	-
Attività connesse	Lmil.	515,7	+
TOTALE	Lmil.	569,2	-

SPESE, ONERI E PERDITE

Hanno registrato una diminuzione, in somma algebrica, rispetto al preventivo, di Lmil. 1.326,6.

Lo scostamento è da ricondurre per Lmil. 798 alle minori spese sostenute per attività artistica ed istituzionale (Corsi estivi di perfezionamento e Settimana Musicale Senese), per Lmil. 462 al minore importo riguardante la gestione del patrimonio e per Lmil. 66 alle spese di personale.

Gestione borse di studio

Gli esborsi complessivi per borse di studio e per l'organizzazione di premi sono stati nei limiti del preventivo; da rilevare l'erogazione di n. 46 borse di studio per Lmil. 38 al nome Emma Contestabile.

Direzione Artistica

I costi sono nei limiti del budget.

Spese generali e di funzionamento

Tali spese, nella loro globalità, nel corso del 2001 risultano in diminuzione di Lmil. 123,1 rispetto al budget di Lmil. 1.705, come da dettaglio che segue:

Retribuzioni e compensi	Lmil.	30,5 -
Spese di funzionamento	Lmil.	92,6 -
TOTALE	Lmil.	123,1 -

Per quanto riguarda in particolare le spese generali, si riporta il dettaglio delle relative sottovoci:

	2000	2001	scostamenti	
postali	26,2	32,4	+	6,2
riscaldamento	7,1	20,3	+	13,2
acquedotto e nettezza urbana	17,3	6,8	-	10,5
telefoniche	26,0	32,4	+	6,4
cancelleria	14,3	22,4	+	8,1
materiali pulizie	3,6	3,1	-	0,5
energia elettrica	30,9	31,9	+	1,0
abbonamenti stampa	8,9	10,0	+	1,1
necrologi	1,8	2,1	+	0,3
ufficiature cappella	1,6	7,4	+	5,8
generali varie	9,8	9,0	-	0,8
associazioni diverse	3,3	0,6	-	2,7
fiori e manutenzione piante	1,3	1,3		-
bolli	0,4	0,1	-	0,3
liberalità	4,0	=	-	4,0
totale	156,5	179,8	+	23,3

Altre componenti negative

Le sopravvenienze ed insussistenze passive (Lmil. 3) sono state determinate essenzialmente da uno storno di un credito inesigibile relativo alla gestione 1996 (Soc. Multirifrazione).

Voce 14) – “ribassi ed abbuoni su biglietti” (Lmil. 66,1): trattasi di partita di giro relativa a differenze su biglietti ridotti ed omaggi rilasciati nel 2001 e soggetti a regolare tassazione SIAE (cfr. tra le “Rendite e proventi” alla voce 1 il dettaglio “corrispettivi biglietti omaggio” con la stessa cifra di Lmil. 66,1)

Accantonamenti

Gli accantonamenti dell’anno, per Lmil. 1.571,9 sono stati già specificati in precedenza.

SITUAZIONE FINANZIARIA

Nell’allegato n. 3 è analiticamente osservato l’andamento dell’esercizio dal punto di vista finanziario.

Il conto di Tesoreria, acceso presso la Banca Monte dei Paschi di Siena, alla data del 31.12.2001, presentava un saldo positivo di L. 806.021.351, contro un saldo sempre positivo dell’anno precedente di L. 2.105.106.257.

liquidità al 31.12.2000		
c/c cassa		2.105.106.257
c/c postale		194.206
c/c affrancatrice		6.383.191
c/c tasse allievi		19.710.757
	totale	2.131.394.411
differenza residui netti		1.874.873.708 -
disavanzo lordo di gestione		1.673.620.427 +
uscite nette in conto capitale		1.095.268.050 -
	saldo	1.296.521.331
liquidità al 31.12.2001		
c/c cassa		806.021.351
c/c postale		87.477
c/c affrancatrice		2.774.291
c/c tasse allievi		25.989.961
	totale	834.873.080

Considerando il complesso delle attività e passività di natura finanziaria si ha il seguente quadro:

ATTIVITA'		PASSIVITA'	
Immobilizzazioni finanziarie	686.971.493	Fornitori	499.551.911
Contributi da incassare	2.911.000.000	Debiti tributari	105.512.289
Crediti	348.850.061		
Liquidità	834.873.080		
Totale	4.781.694.634	Totale	605.064.200



Sulla base delle note sopra esposte e considerato che, dopo gli accantonamenti ai fondi, le rendite e proventi dell'esercizio sono comunque superiori alle spese, oneri e perdite per L. 16.023.943, si propone la sistemazione di tale importo come segue:

L. 16.023.943 = avanzo di esercizio 2001 da rimandare a nuovo

Nel richiedere al Consiglio di Amministrazione l'approvazione del bilancio come sopra illustrato, si coglie l'occasione per ringraziare tutti coloro che hanno fattivamente collaborato nell'esercizio trascorso per il buon andamento della Fondazione Accademia Musicale Chigiana Onlus.

IL DIRETTORE AMMINISTRATIVO
Mario Naldini

M. Naldini

Fondazione ACCADEMIA MUSICALE CHIGIANA - ONLUS
Situazione patrimoniale: ATTIVITA'

	BILANCIO	BILANCIO 2001	
	2000	parziali	totali
A) IMMOBILIZZAZIONI	7.523.603.758		9.049.050.850
1) Patrimonio Istituzionale	6.837.291.895	7.646.878.461	
Immobili:	2.398.639.407	3.176.612.012	
- Palazzo Chigi Saracini	1.356.290.028	1.825.079.444	
- Altri immobili in Siena	1.042.349.379	1.351.532.568	
Beni storici ed artistici:	386.200.814	386.200.814	
- Mobilio, arredi ed argenteria	232.908.093	232.908.093	
- Antichi strumenti musicali	44.000.000	44.000.000	
- Biblioteca musicale	47.361.175	47.361.175	
- Biblioteca letteraria	25.885.360	25.885.360	
- Autografi musicali e dischi	6.055.006	6.055.006	
- Archivio fotografico	19.831.180	19.831.180	
- Opera d'arte Cappella Misericordia	10.160.000	10.160.000	
Beni finanziari:	4.052.451.674	4.084.065.635	
- Titoli (fondo di dotazione)	2.469.261.986	2.469.393.571	
- Titoli (invest.Eredità Contestabile)	1.583.189.688	1.614.672.064	
2) Beni funzionali	401.935.124	709.911.402	
- Macchine per ufficio	55.261.716	72.885.023	
- Attrezzature teatrali	110.166.106	120.938.272	
- Strumenti musicali corsi	99.247.871	357.261.365	
- Mobili e beni strumentali	61.696.177	73.336.177	
- Pubblicazioni in deposito	8.700.000	8.700.000	
- Sistema informativo - hardware	22.063.254	31.990.565	
- Strumenti musicali eredità Contestabile	44.800.000	44.800.000	
3) Beni immateriali	5.809.964	5.289.494	
- Sistema informativo - software	5.809.964	5.289.494	
4) Immobilizzazioni finanziarie	278.566.775	686.971.493	
- Contributo Direzione Gen. dello Spettacolo	261.000.000	682.500.000	
- Depositi cauzionali	15.466.775	4.471.493	
- Crediti incagliati	2.100.000		
B) ATTIVO CIRCOLANTE	3.279.905.281		3.730.113.038
5) Contributi da incassare	1.353.854.770	2.911.000.000	
- Direzione Gen. dello Spettacolo	256.000.000	261.000.000	
- Fondazione Monte dei Paschi di Siena	1.097.854.770	2.650.000.000	
6) Crediti	387.491.288	472.738.621	
- Enti vari per fatture da incassare	8.706.450	10.506.420	
- Clienti	13.161.156	2.224.000	
- Allievi			
- Note di credito da ricevere			
- Diversi	387.390	4.280.590	
- Erario conto I.V.A.	236.593.674	324.679.624	
- Erario conto ritenute	7.647.000	7.677.000	
- Erario conto ritenute in acconto - IRPEG	7.331.000	7.863.000	
- Erario conto ritenute in acconto - IRAP	46.455.000	51.458.000	
- Banca Monte dei Paschi di Siena spa		2.275.001	
- Credito d'imposta per anticipo TFR	48.482.902	48.048.388	
- Nostri inquilini debitori	7.394.100	12.892.598	
- Anticipi a fornitori	11.332.616	834.000	
7) Liquidità	1.538.559.223	346.374.417	
- c/c MPS 108107.52 (agenzia n°7)	1.512.271.069	317.522.688	
- c/c postale	194.206	87.477	
- c/c postale macchina affrancatrice	6.383.191	2.774.291	
- c/c MPS 14822,16 tasse allievi	19.710.757	25.989.961	
C) RATEI E RISCONTI	69.970.150		60.084.579
8) Ratei attivi (cedole titoli)	69.970.150	60.084.579	
TOTALE ATTIVITA' ISTITUZIONALI	10.873.479.189		12.839.248.467
D) GESTIONE CD, SPONSORIZZAZIONI, SERVIZI C/TERZI			
1) Beni funzionali	14.595.861	22.284.843	
- Pubblicazioni e produzioni musicali	14.595.861	22.284.843	
2) Crediti	113.412.949	147.103.200	
- Clienti	113.012.000	146.503.200	
- Anticipi a fornitori	400.949	600.000	
3) Liquidità	592.835.188	488.498.663	
- Monte dei Paschi c/c 8767.39	592.835.188	488.498.663	
TOTALE ATTIVITA' CONNESSE	720.843.998		657.886.706
TOTALE ATTIVITA'	11.594.323.187		13.497.135.173
Conti d'ordine: titoli in deposito	3.977.188.082		3.974.594.811
TOTALE A PAREGGIO	15.571.511.269		17.471.729.984

Fondazione ACCADEMIA MUSICALE CHIGIANA - ONLUS
 Situazione patrimoniale: PASSIVITA'

	BILANCIO 2000	BILANCIO 2001	
		parziali	totali
A) PATRIMONIO NETTO	5.647.641.545		6.441.486.660
- avanzo economico	74.550.021	90.422.531	
- capitale netto	5.443.278.527	6.221.251.132	
- fondo ex art.55 DPR 917/86	129.812.997	129.812.997	
B) FONDI PER RISCHI ED ONERI	4.654.470.975		5.430.000.134
- spese future (tassato)	79.000.000	79.000.000	
- fondo restauri e manutenzione - Palazzo Chigi Saracini	750.000.000	1.000.000.000	
- fondo sistema informativo	24.756.285	9.287.032	
- fondo attività artistica	900.000.000	900.000.000	
- ammortamenti diversi	383.188.324	445.668.736	
- imposte e tasse	182.526.366	163.144.366	
- fondo svalutazione crediti	20.000.000	17.900.000	
- fondo manutenzione immobili ed impianti - altri	700.000.000	1.200.000.000	
- fondo oscillazione titoli eredità Contestabile	50.000.000	50.000.000	
- fondo oscillazione titoli Fondo Dotazione	65.000.000	65.000.000	
- fondo borse studio Emma Contestabile	1.500.000.000	1.500.000.000	
C) TRATTAMENTO DI FINE RAPPORTO	619.346.799		684.514.088
- fondo TFR personale dipendente	619.346.799	684.514.088	
D) DEBITI CORRENTI	297.898.138		602.183.862
1) Fornitori	152.723.781	498.771.911	
- diversi	100.352.689	86.987.699	
- fatture e note da ricevere	52.371.092	411.784.212	
2) Debiti tributari e verso istituti previdenziali	145.174.357	103.411.951	
- servizio riscossione tributi	83.412.000	55.685.435	
- INPS, INAIL, ENPDEP, CISL-FISASCAT contrib. da versare	36.273.357	38.163.516	
- ENPALS contributi artisti	25.489.000	9.563.000	
E) ALTRE PASSIVITA'	37.131.254		41.543.818
- censi, canoni, livelli da affrancare	740.842	740.842	
- cauzioni da inquilini	240.000	240.000	
- abbonamenti MIV	34.221.512	38.700.532	
- Amministrazione postale creditrice		59.103	
- inquilini creditori	1.928.900	1.399.600	
- previdita biglietti MIV		143.600	
- debiti per imposta sostitutiva su rivalutazione TFR		260.141	
F) RATEI E RISCONTI PASSIVI	18.225.433		7.510.570
- ratei passivi	18.225.433	7.510.570	
TOTALE PASSIVITA' ATTIVITA' ISTITUZIONALI	11.274.714.144		13.207.239.132
G) Gestione CD, Sponsorizzazioni, Servizi c/terzi	303.736.533		
1) Fornitori	60.734.859	780.000	
- diversi	35.983.910	780.000	
- fatture e note da ricevere	24.750.949		
2) Debiti tributari e verso istituti previdenziali	243.001.674	273.092.098	
- Erario c/IVA	241.968.674	270.991.760	
- INPS	333.000	350.000	
- Servizio riscossione tributi		1.750.338	
- Erario c/ ritenute	700.000		
TOTALE PASSIVITA' ATTIVITA' CONNESSE	303.736.533		273.872.098
AVANZO D'ESERCIZIO	15.872.510		16.023.943
TOTALE	11.594.323.187		13.497.135.173
Conti d'ordine: MPS depositario di valori	3.977.188.082		3.974.594.811
TOTALE A PAREGGIO	15.571.511.269		17.471.729.984

Fondazione
ACCADEMIA MUSICALE CHIGIANA - ONLUS
RENDITE E PROVENTI

	BILANCIO CONSUNTIVO al 31.12.2000	bilancio preventivo 2001	BILANCIO CONSUNTIVO al 31.12.2001	SCOSTAMENTI SUL PREVENTIVO
A) Attività artistica ed istituzionale	458.179.354	367	463.359.991	96,3 +
1) Servizi diretti	311.949.796	277	312.519.290	95,5 +
- concerti MTV	90.628.864	70	68.607.400	1,4 -
- concerti estivi, S.M.S., saggi	117.050.355	100	133.975.945	33,9 +
- vendita programmi di sala e pubblicazioni	8.780.358	10	9.431.175	0,6 -
- opera <i>La Cenerentola</i> (2000)	13.944.464			
- opera <i>Rigoletto</i> (2001)		20	18.358.645	1,6 -
- corrispettivi biglietti omaggio	66.304.044		66.071.051	66,1 +
- concerti per i bambini		2	1.175.074	0,8 -
- Università per progetto <i>Parole e Musico</i>	15.241.711	15	14.900.000	0,1 -
2) Altri proventi	146.229.558	150	150.840.701	0,8 +
- tasse di frequenza corsi	146.229.558	150	150.840.701	0,8 +
B) Gestione dei contributi	4.175.126.868	4.262	4.443.736.323	181,7 +
3) Contributi ordinari	2.455.000.000	2.855	3.010.704.191	155,7 +
- Fondazione Monte dei Paschi di Siena	2.200.000.000	2.600	2.650.000.000	50,0 +
- Regione Toscana	80.000.000	80	185.704.191	105,7 +
- Provincia	35.000.000	35	35.000.000	
- Comune	40.000.000	40	40.000.000	
- Ministero per i Beni e Attività Culturali	100.000.000	100	100.000.000	
4) Contributi straordinari				
- A.P.T.				
5) Contributi specifici	1.720.126.868	1.407	1.433.032.132	26,0 +
- Dir. Gen. dello Spettacolo: didattica	520.000.000	520	540.000.000	20,0 +
- Dir. Gen. dello Spettacolo: concertistica	475.000.000	475	475.000.000	
- Dir. Gen. dello Spettacolo: progetto Opera	210.000.000	210	210.000.000	
- Dir. Gen. dello Spettacolo: lirica sperimentale	100.000.000	100	100.000.000	
- Dir. Gen. dello Spettacolo: convegno studi Casella		10	10.000.000	
- Enti vari per borse di studio	7.159.000		6.000.000	6,0 +
- Fond. Monte dei Paschi di Siena per restauri	407.967.868	92	92.032.132	
- Contributi da diversi				
C) Gestione del patrimonio	1.135.864.443	1.132	1.124.480.759	7,5 -
6) proventi patrimoniali	881.031.125	900	869.865.309	30,1 -
- locazioni immobiliari	881.031.125	900	864.900.809	35,1 -
- indennità di occupazione immobili			4.964.500	5,0 +
7) proventi finanziari	254.833.318	232	254.615.450	22,6 +
- interessi su titoli	162.151.926	150	161.503.115	11,5 +
- interessi su titoli eredità Contestabile	11.782.510	10	11.641.783	1,6 +
- plusvalore GPM eredità Contestabile	60.047.876	50	42.692.042	7,3 -
- interessi su c/c	18.757.448	20	36.538.080	16,6 +
- interessi su c/c eredità Contestabile	780			
- interessi su anticipi imposte TFR	1.656.714	2		2,0 -
- utile su cambi	436.064		5	
- proventi finanziari diversi			2.240.425	2,2 +
D) Altre componenti positive	100.958.714	1.400	44.599.598	1.355,4 -
8) sopravvenienze, insussistenze e arrotondamenti attivi	84.128.662		27.030.345	27,0 +
9) utilizzo fondo spese diverse attività artistica		100		100,0 -
10) utilizzo fondo restauri e manut. - Palazzo Chigi Saracini		600		600,0 -
11) utilizzo fondo manut.immobili e mobili - altri		600		600,0 -
12) utilizzo fondo borse studio "E.Contestabile"		100		100,0 -
13) utilizzo fondo sistema informativo	10.573.095		15.469.253	15,5 +
14) utilizzo fondo svalutazione crediti			2.100.000	2,1 +
15) rimborsi vari	6.256.957			
RENDITE E PROFITTI ATTIVITA' ISTITUZIONALI	5.870.129.379	7.161	6.076.176.671	1.084,9 -
E) GESTIONE CD	111.755.861		112.285.543	112,3 +
- compact disc	97.160.000		90.000.700	90,0 +
- rimanenze finali pubbl.e produzioni musicali	14.595.861		22.284.843	22,3 +
F) SPONSORIZZAZIONI	1.250.000.000	1.000	1.256.000.000	256,0 +
- sponsorizzazione Banca MPS	1.250.000.000	1.000	1.250.000.000	250,0 +
- sponsorizzazione			6.000.000	6,0 +
G) SERVIZI C/TERZI	97.355.000		128.336.000	128,3 +
- concerti c/terzi	92.355.000		125.336.000	125,3 +
- noleggio sala concerti	5.000.000		3.000.000	3,0 +
H) Altre componenti positive	7.596.023	8	27.045.444	19,1 +
1) sopravvenienze, insussistenze attive	2.685		3.493.269	3,5 +
2) interessi attivi su c/c	7.593.338	8	23.552.157	15,6 +
3) utile su cambi			18	
RENDITE E PROFITTI ATTIVITA' CONNESSE	1.466.706.884	1008	1.523.666.987	515,7 +
TOTALI DELLE RENDITE E PROFITTI	7.336.836.263	8.169	7.599.843.658	569,2 -

Fondazione ACCADEMIA MUSICALE CHIGIANA - ONLUS SPESE, ONERI E PERDITE	BILANCIO CONSUNTIVO AL 31.12.2000	bilancio preventivo 2001	BILANCIO CONSUNTIVO AL 31.12.2001	SCOSTAMENTI SUL PREVENTIVO 2001
A) Attività artistica ed istituzionale	3.596.556.810	4.723	3.925.015.731	798,0 -
1) Spese attività artistica	3.257.378.766	4.290	3.636.660.794	633,4 -
- corsi di perfezionamento	1.184.968.285	1.600	1.199.949.462	400,0 -
- Settimana Musicale Senese	759.607.016	1.200	1.129.601.667	70,4 -
- concerti dei docenti	436.344.319	500	464.814.628	35,2 -
- Micat In Vertice	464.723.221	500	398.843.792	101,2 -
- corso opera	157.888.777	210	193.318.795	16,7 -
- Chigiana nel Mondo	59.296.388			
- progetti Chigiana/Università Parole & Musica	29.773.752	30	30.101.923	0,1 +
- concerti istituzionali	10.235.960			
- opera <i>La Cenerentola</i> (2000) / <i>Rigoletto</i> (2001)	131.018.198	100	130.462.327	30,4 +
- concerti per i bambini		90	60.155.000	29,8 -
- Convegno Belliniano (2000) / Casella (2001)	23.522.850	60	29.413.200	30,6 -
2) Gestione borse di studio e premi	196.116.555	260	133.401.430	126,6 -
- borse di studio ordinarie	104.368.130	100	52.739.541	47,3 -
- borse di studio Emma Contestabile	47.673.000	100	37.950.000	62,0 -
- borse di studio corso opera	40.504.000		26.250.000	26,2 +
- premio A.Casella		50	12.265.460	37,7 -
- premio Chigiana	3.571.425	10	4.196.429	5,8 -
3) Direzione Artistica	143.061.489	173	154.933.307	18,0 -
- Direttore Artistico	108.625.920	120	114.979.932	5,0 -
- Assistente Direttore Artistico	32.169.569	33	31.954.440	1,0 -
- fondo per Direzione Artistica	2.266.000	20	8.019.135	12,0 -
B) Spese generali e di funzionamento	1.464.285.309	1.705	1.581.874.567	123,1 -
4) Retribuzioni e compensi	1.118.966.961	1.270	1.239.466.349	30,3 -
- personale Fondazione	981.429.931	1.120	1.053.064.083	66,9 -
- personale esterno				
- Direttore Amministrativo	85.000.000	85	94.512.454	9,5 +
- prestazioni professionali			29.120.000	29,1 +
- rimborso spese Consiglieri	8.344.510	10	5.438.500	4,5 -
- consulenza	44.192.520	50	54.039.600	4,0 +
- oneri aggiuntivi		5	3.291.712	1,7 -
5) Spese di funzionamento	345.318.348	435	342.408.218	92,6 -
- spese generali	156.505.759	200	179.850.253	20,1 -
- oneri finanziari	897.474	5	1.122.314	3,9 -
- oneri finanziari eredità Contestabile	121.464			
- oneri assicurativi	37.573.300	40	43.358.407	3,3 +
- oneri tributari	122.966.135	150	65.762.215	84,2 -
- oneri tributari eredità Contestabile	1.604.216		5.031.504	5,0 +
- gestione biblioteca	25.650.000	40	47.283.525	7,3 +
C) Gestione del patrimonio	153.684.610	1.719	220.657.800	1.498,3 -
6) Manutenzione e restauri	46.054.646	1.337	90.521.833	1.266,3 -
- immobili				
- Palazzo Chigi Saracini	5.413.056	700	31.827.954	668,2 -
- altri	11.766.924	600	25.669.009	574,3 -
- mobili e attrezzature	3.188.026		2.489.893	2,5 +
- manutenzioni periodiche contrattuali	24.123.640	35	29.132.979	5,9 -
- manutenzioni ordinarie hardware e software		5		5,0 -
- beni storici ed artistici: manutenzioni ordinarie	1.563.000	17	1.402.000	15,6 -
7) consulenze per gestione immobili		5		5,0 -
8) altre spese beni strumentali		250		250,0 -
9) canoni leasing	21.505.728	27	30.835.681	3,9 +
10) spese per libri, dischi e servizi fotografici	22.068.364	30	26.006.468	4,0 -
11) ammortamenti	64.055.872	50	73.293.816	23,3 +
D) Altre componenti negative	86.933.798	20	76.854.167	56,8 +
12) spese per eredità Emma Contestabile e altre donazioni	968.851			
13) sopravvenienze, insussistenze e arrotondamenti passivi	19.196.647		2.973.516	2,9 +
14) ribassi e abbuoni su biglietti	66.304.044		66.071.051	66,1 +
15) reinvestimento in fondo titoli		20		20,0 -
16) minusvalore GPM eredità Contestabile			7.515.670	7,5 +
17) perdite su titoli Fondo Dotazione	464.256		293.930	0,3 +
	5.301.460.527	8.167	5.804.402.265	2.362,6 -
E) Accantonamenti	1.761.451.067		1.571.972.605	1.572,0 +
- fondo manutenzione immobili e impianti - altri	448.880.701		809.183.189	809,2 +
- fondo restauri e manutenzione - Palazzo Chigi Saracini	750.000.000		718.789.416	718,8 +
- fondo attività artistica	500.000.000			
- fondo imposte e tasse	62.570.366		44.000.000	44,0 +
SPESE, ONERI E PERDITE ATT. ISTITUZIONALI	7.062.911.394	8.167	7.376.374.870	790,6 -
F) GESTIONE CD	144.383.707		81.014.355	81,0 +
- compact disc	121.897.156		59.349.063	59,3 +
- spese rappresentanza	6.204.000		3.576.840	3,6 +
- rimanenze iniziali	16.282.551		18.088.452	18,1 +
G) SPONSORIZZAZIONI				
- SIAE su sponsorizzazione				
H) SERVIZI C/TERZI	86.949.571		120.038.229	120,0 +
- concerti c/terzi	86.948.571		120.038.229	120,0 +
I) Altre componenti negative	26.718.881	2	6.392.261	4,4 +
1) sopravvenienze e insussistenze passivo	24.543.710		680	
2) oneri finanziari	124.970		32.500	
3) oneri tributari	2.050.201	2	6.359.081	4,4 +
SPESE, ONERI E PERDITE ATT. CONNESSE	258.052.139	2	207.444.845	205,4 +
TOTALE DELLE SPESE, ONERI E PERDITE	7.320.963.753	8.169	7.583.819.715	585,2 -
AVANZO D'ESERCIZIO	15.872.510		16.023.943	
TOTALE A PAREGGIO	7.336.836.263		7.599.843.658	

ACCADEMIA MUSICALE CHIGIANA - ONLUS				
CESPITI AL 31.12.2001				
DESCRIZIONE CESPITE	VALORE AL 31.12.2000	INCREMENTI (*)	DECREMENTI (**)	VALORE AL 31.12.2001
Immobili	2.398.639.407	777.972.605	0	3.176.612.012
Palazzo	1.356.290.028	468.789.416	0	1.825.079.444
Altri immobili	1.042.349.379	309.183.189	0	1.351.532.568
Beni storici ed artistici	386.200.814	0	0	386.200.814
Mobilio, arredi, argenteria	232.908.093	0	0	232.908.093
Antichi strumenti musicali	44.000.000	0	0	44.000.000
Biblioteca musicale	47.361.175	0	0	47.361.175
Biblioteca letteraria	25.885.360	0	0	25.885.360
Autografi e dischi	6.055.006	0	0	6.055.006
Archivio fotografico	19.831.180	0	0	19.831.180
Opere arte Capp. Misericordia	10.160.000	0	0	10.160.000
Beni funzionali	420.023.576	340.082.278	27.909.609	732.196.245
Macchine per ufficio	55.261.716	17.623.307	0	72.885.023
Attrezzature teatrali	110.166.106	10.772.166	0	120.938.272
Strumenti musicali corsi	99.247.871	258.013.494	0	357.261.365
Mobili e attrezzature	61.696.177	11.640.000	0	73.336.177
Pubblicazioni in deposito	8.700.000	0	0	8.700.000
Hardware	22.063.254	9.927.311	0	31.990.565
Mobili eredità Contestabile	0	0	0	0
Strumenti musicali er. Contestabile	44.800.000	0	0	44.800.000
Pubblic.e produzioni musicali Rimanenze iniziali 14.595.861 rettifiche in corso anno 3.492.591	18.088.452	32.106.000	27.909.609	22.284.843
Immobilizz. immateriali	5.809.964	10.292.934	10.813.404	5.289.494
Software	5.809.964	10.292.934	10.813.404	5.289.494
TOTALI	3.210.673.761	1.128.347.817	38.723.013	4.300.298.565
(*) INCREMENTI				
Palazzo: capitalizzate spese incrementative				
Altri immobili: capitalizzate spese incrementative				
Macchine per ufficio: MCM Elettronica: fatt. n°1993 del 17.11.01; Olivetti Tecnost spa: fatt.n°1121009961 del 28.02.01;				
Attrezzature teatrali: Tuttospettacolo di Marco Limongelli: fatt. n°15 del 09.07.01; Emporio Musicale Senese: fatt. n°883 del 12.07.01 e fatt. n°1026 del 06.08.01; SILOG Sistemi Logici srl: fatt. n°2012/01 del 13.07.01; Il Tappezziere di Via di Città srl: fatt. n°41 del 07.08.01;				
Strumenti musicali corsi: Emporio Musicale Senese: fatt. n°457 del 10.04.01 e fatt. n° 936 del 23.07.01; Bianchi Elettronica srl: fatt. n°853/007 del 05.04.01; Fazioli pianoforti srl: fatt. n°53/01 del 10.07.01; Ditta Angelo Fabbrini: fatt. n°92/01 del 05.07.01 e fatt. n°25/02 del 07.02.02;				
Mobili e attrezzature: F.lli Bruni srl: fatt. n°270 del 21.04.01;				
Hardware: SILOG Sistemi Logici srl: fatt. nn. 3614/01 e 3616/01 del 14.12.01, fatt. n° 3712/01 del 24.12.01, fatt.n° 3799/01 del 31.12.01;				
Software: SILOG Sistemi Logici srl: fatt. nn. 341/01 e 342/01 del 07.02.01; fatt. n°3615/01 del 14.12.01; Promos srl: fatt. n°1196 del 03.12.01;				
Pubblic.e produzioni musicali: incremento per realizzazione nuovo cd musicale (Opti.me.s. spa: fatt. n°4288 del 30.11.01 e fatt. nn. 4385 e 4386 del 10.12.01) e primo acconto su realizzazione cd rom Chigiana (Multimedia Studio Informatico di Becatti: fatt. n°12 del 25.11.01) e decremento per vendita e omaggi cd musicali.				

ACCADEMIA MUSICALE CHIGIANA - ONLUS					
<i>FONDO AMMORTAMENTO AL 31.12.2001</i>					
DESCRIZIONE F.DO AMMORTAMENTO	VALORE AL 31.12.2000	INCREMENTI	DECREMENTI	AMMORT.2001	VALORE AL 31.12.2001
Immobili	0	0	0	0	0
Beni storici ed artistici	112.623.290	0	0	17.254.204	129.877.494
Mobilio, arredi ed argenteria	112.623.290	0	0	17.254.204	129.877.494
Antichi strumenti musicali	0	0	0	0	0
Biblioteca musicale	0	0	0	0	0
Biblioteca letteraria	0	0	0	0	0
Autografi e dischi	0	0	0	0	0
Archivio fotografico	0	0	0	0	0
Opera arte Cappella Miseric.	0	0	0	0	0
Beni funzionali	270.565.034	0	0	45.226.208	315.791.242
Macchine per ufficio	47.063.092	0	0	4.370.952	51.434.044
Attrezzature teatrali	58.968.201	0	0	11.865.100	70.833.301
Strumenti musicali corsi	99.247.869	0	0	20.815.595	120.063.464
Mobili e beni strumentali	53.977.087	0	0	3.518.712	57.495.799
Imp. e attrezz. imm. locaz.	0	0	0	0	0
Pubblicazioni in deposito	0	0	0	0	0
Hardware	11.308.785	0	0	4.655.849	15.964.634
TOTALI	383.188.324	0	0	62.480.412	445.668.736

RENDICONTO FINANZIARIO

Esercizio 2001

Saldo cassa al 31.12.2000 (c/c 8767.39)		592.835.188 +
Saldo casso al 31.12.2000 (c/c 108107.52)		1.512.271.069 +
C/c postale		194.206 +
C/c macchina affrancatrice		6.383.191 +
C/c tasse allievi (14822.16)		19.710.757 +
		2.131.394.411 +
Residui attivi al 31.12.2000 incassati nel 2001	1.497.302.981+	
Ratei attivi al 31.12.2000	69.970.150+	
Risconti attivi al 31.12.2000		
Entrate come da conto economico:		
Rendite e Proventi		
- attività connesse	1.497.889.553+	
- attività artistica ed istituzionale	463.359.991+	
- contributi	4.443.736.323+	
- gestione del patrimonio	1.081.788.717+	
- altre componenti al netto utilizzo fondi	26.346.345+	
	7.513.120.929+	7.513.120.929+
Entrate per partite di capitale		
Somme di competenza eserciz. '01 non incassate	3.616.207.023-	
Ratei attivi al 31.12.2001	60.084.579-	

Residui passivi al 31.12.2000 pagati nel 2001	397.593.909-	
Ratei passivi al 31.12.2000	18.225.433-	
Uscite come da conto economico:		
Spese ed oneri		
- attività connesse		189.356.393-
- attività artistica ed istituzionale		3.925.015.731-
- spese generali e funzionali	1.581.874.567-	
rettifica movimenti T.F.R.	67.360.744+	
altre rettifiche	3.693.996+	
		1.510.819.827-
- gestione patrimonio	220.657.800-	
rettifica ammortamenti	73.293.816+	
		147.363.984-
- altre componenti al netto di rettifiche	76.854.167-	
perdite su titoli	293.930+	
minusvalore GPM	7.515.670+	
sopravv.passiva storno credito incagliato	2.100.000+	
		66.944.567-
	214.308.551-	214.308.551-
Uscita per utilizzo diretto del f.do imposte e tasse	9.596.000-	
Entrata per diminuzione ns. depositi cauzionali	10.995.282+	
Entrata per rimborso titoli fondo dotazione	73.482.491+	
Uscita per acquisto titoli fondo dotazione	73.908.006-	
Uscite per spese in c/capitale	1.096.241.817-	
Somme di competenza esercizio '01 non pagate	642.453.535+	
Ratei passivi al 31.12.01	7.510.570+	
Saldo cassa al 31.12.01 (c/c 108107.52)		317.522.688 +
Saldo cassa al 31.12.01 (c/c 8767.39)		488.498.663 +
C/c postale		87.477 +
C/c macchina affrancatrice		2.774.291 +
C/c tasse allievi (14822.16)		25.989.961 +
		834.873.080 +

PROSPETTO RESIDUI ATTIVI AL 31.12.2001

Residui attivi di competenza esercizi precedenti non incassati al 31.12.01

	31.12.2000	Riscossi al 31.12.2001	Da riscuotere
Direz. Gen. Spettacolo-Lirica Speriment.99	20.000.000	20.000.000	-
Direz. Gen. Spettacolo-Corso Opera 99	42.000.000	42.000.000	-
Direz. Gen. Spettacolo-Concertistica 99	90.000.000	90.000.000	-
Direz. Gen. Spettacolo-Didattica 99	104.000.000	104.000.000	-
Direz. Gen. Spettacolo-Lirica Speriment.2000	20.000.000	-	20.000.000
Direz. Gen. Spettacolo-Corso Opera 2000	42.000.000	-	42.000.000
Direz. Gen. Spettacolo-Concertistica 2000	95.000.000	-	95.000.000
Direz. Gen. Spettacolo-Didattica 2000	104.000.000	-	104.000.000
Fondazione MPS contributo 2000	1.097.854.770	1.097.854.770	-
	<u>1.614.854.770</u>	<u>1.353.854.770</u>	<u>261.000.000</u>

Residui attivi di competenza dell'esercizio 2001 non incassati al 31.12.2001

Dir. Gen. Spettacolo - 50% contributo Didattica 2001	280.000.000
Dir. Gen. Spettacolo - 50% contributo Concertistica 2001	237.500.000
Dir. Gen. Spettacolo - 50% Corso opera 2001	105.000.000
Dir. Gen. Spettacolo - 50% Lirica Sperimentale 2001	50.000.000
Dir. Gen. Spettacolo - Convegno "A. Casella" 2001	10.000.000
Totale	<u>682.500.000</u>

Fondazione Monte dei Paschi di Siena - contributo 2001 2.650.000.000

Crediti (vedi elenco allegato n. 4) 348.850.061

Totale generale residui attivi **3.942.350.061**

RACCORDO CON VOCI DI BILANCIO

Immobilizzazioni finanziarie al netto di depositi cauzionali 682.500.000

Contributi da incassare 2.911.000.000

Crediti 348.850.061

Erario c/IVA inserito per differenza tra:

attività istituzionale	324.679.624	+
attività connesse	<u>270.991.760</u>	-
	53.687.684	

ATTIVITA'	B) Attivo circolante - voce 6)	472.738.621	+
	D) Attività Connesse - voce 2)	<u>147.103.200</u>	+
		619.841.821	
PASSIVITA'	G) Attività Connesse - voce 2)	270.991.760	-
	Debiti tributari	<u>348.850.061</u>	

TOTALE

3.942.350.061

PROSPETTO RESIDUI PASSIVI AL 31.12.2001

Residui passivi di competenza esercizi precedenti non pagati al 31.12.01

	31.12.2000	Pagati al 31.12.2001	Stornati a sopravv.attive	Da pagare
Fornitori diversi (vedi allegato n° 5)	136.336.599	134.046.099	684.000	1.606.500
Fornitori note e fatture da ricevere	77.122.041	77.122.041		-
Servizio riscossione tributi	83.412.000	83.412.000		-
INPS, INAIL, INPDAP, CISL contr. da versare	36.606.357	36.606.357		-
ENPALS contributi artisti	25.489.000	25.489.000		-
Abbonamenti MIV	34.221.512	34.221.512		-
Inquilini creditori	1.928.900	621.900		1.307.000
Erario c/ IVA	5.375.000	5.375.000		
Erario c/ ritenute	700.000	700.000		-
Totali	401.191.409	397.593.909	684.000	2.913.500

Residui passivi di competenza esercizio 2001 non pagati al 31.12.01

da pagare al 31.12.2001

Fornitori diversi (vedi allegato n°5)		86.161.199
Fornitori note e fatture da ricevere (vedi allegato n°6)		411.784.212
Servizio riscossione tributi	attività istituz	55.685.435
	attività connesse	1.750.338
INPS, INAIL, INPDAP e CISL contributi da versare	attività istituz	38.163.516
	attività connesse	350.000
ENPALS contributi artisti		38.513.516
Abbonamenti MIV		9.563.000
Inquilini creditori		38.700.532
Prevendita biglietti MIV		92.600
Debito per imposta sostitutiva TFR		143.600
Amministrazione postale creditrice		260.141
Totale		59.103
TOTALE RESIDUI PASSIVI		642.713.676

RACCORDO CON VOCI DI BILANCIO

PASSIVITA'

D) Debiti correnti

1) Fornitori	498.771.911
2) Debiti tributari e verso istituti previdenziali	103.411.951

E) Altre passività

Abbonamenti MIV	38.700.532
Inquilini creditori	1.399.600
Amministrazione postale creditrice	59.103
Prevendita biglietti MIV	143.600
Debiti per imposta sostitutiva Tfr	260.141

G) Gestione CD, Sponsorizzazione, Servizi c/terzi

1) Fornitori	780.000
2) INPS	350.000
3) Servizio riscossione tributi	1.750.338

TOTALE

645.627.176

DETTAGLIO CREDITI DELL'ESERCIZIO 2001

<i>ATTIVITA' ISTITUZIONALI - Attivo circolante (voce 6)</i>	472.738.621
<i>ATTIVITA' CONNESSE - Passività voce 2 erario c/ IVA</i>	<u>270.991.760 -</u>
	201.746.861

Enti vari per fatture da incassare:

- Monte dei Paschi di Siena Economato	10.506.420
---------------------------------------	-------------------

Clienti:

- Banca Monte dei Paschi di Siena spa	2.224.000
	<u>2.224.000</u>

Diversi:

- OLSCHKI vendita pubblicazione Chigiana	861.590
- INPS da rimborsare da cong.mod.730/98	16.000
- INPS da rimborsare contrib.versati in più	3.356.000
- INT.E.S.A. nota di credito Via Romitorio 6	47.000
	<u>4.280.590</u>

Erario c/IVA	credito attività istituzionale	+324.679.624	53.687.864
	debito attività connesse	-270.991.760	

Erario c/ ritenute	7.677.000
---------------------------	------------------

Erario ritenute in acconto - IRPEG	7.863.000
---	------------------

Erario ritenute in acconto - IRAP	51.458.000
--	-------------------

Credito di imposta per anticipo TFR	48.048.388
--	-------------------

Nostri inquilini debitori	12.892.598
----------------------------------	-------------------

Banca Monte dei Paschi di Siena spa debitore	2.275.001
---	------------------

Anticipi a fornitori:

- De Lillo Editore	834.000
	<u>834.000</u>

<i>ATTIVITA' CONNESSE</i>	147.103.200
---------------------------	-------------

Clienti:

- Da Verrazzano srl	34.879.200
- Banca Monte dei Paschi di Siena spa	68.400.000
- Cassa di Previdenza e Assistenza MPS - Roma	684.000
- Cassa di Previdenza e Assistenza MPS - Siena	35.340.000
- Ditta Angelo Fabbrini	7.200.000
	<u>146.503.200</u>

Diversi:

Anticipi a fornitori:

- Multymedia Studio Informatico di Becatti	600.000
--	----------------

TOTALE CREDITI	348.850.061
-----------------------	--------------------

DETTAGLIO FORNITORI DIVERSI DELL'ESERCIZIO 2001

Fornitori diversi

Attività Istituzionale

86.987.699

Tipografia Senese	6.156.000
Bonucci Cartoleria	20.001
Silog Sistemi Logici Srl	27.813.795
F.lli Soldati di Soldati R.A. & C. snc	261.600
Cooplat Srl	4.200.000
Jolly Hotels Spa	1.196.712
Conventur Siena Snc	1.325.400
Foto 3 di Lensini Fabio & C. Snc	120.000
Goretti Laura	1.267.719
Promos S.r.l.	5.088.750
Guidotti Fosca	2.868.000
Athena Hotel S.r.l.	105.000
Clean Service Soc.Coop. a r.l.	116.928
Fattoria della Aiola Srl	1.712.549
Casini Maria Patrizia Rivendita giornali	250.300
Fusi forniture ufficio di Fusi P. sas	97.200
Centro Servizi srl (residuo competenza anni precedenti)	1.606.500
Nannini 2 S.r.l.	773.907
Termoidraulica Celli Siena soc.coop. a r.l.	540.000
Bieu Neon S.a.s. Designer Mario Soggi	10.440.000
Rcs Pubblicità Rizzoli Corriere della Sera	900.000
Principe Quirino	1.647.059
Auto Noleggi Marchi	825.000
Mazzini Cesarino Impianti Elettrici	6.548.160
Enel Distribuzione S.p.a.	2.101.267
Corghi Azio	3.149.952
Fusi & Fusi s.n.c.	230.400
Osteria Le Logge Due snc	355.000
Dall'Ongaro Michele	2.603.750
Vandor Ivan	2.666.750

Attività Connesse

780.000

Tipografia Senese	780.000
-------------------	---------

TOTALE FORNITORI

87.767.699

**DETTAGLIO RESIDUI PASSIVI DELL'ESERCIZIO 2001
NON PAGATI AL 31.12.2001**

Fornitori

Fatture e note da ricevere		411.784.212
<i>Attività Istituzionali</i>		411.784.212
Bennici Aldo	11.101.220	
Studio De Martino e Pisaneschi	19.584.000	
De Ricco Bruciatori	108.000	
Ditta edile Fabiani Gino & C.	242.732.415	
Architetto Mancianti Claudio	10.405.011	
Condominio Via di Città 112/118-Via Poggio 21	12.305.000	
S.O.S. Casa di Barberi Gabriele	4.799.975	
Int.e.s.a. Consorzio Intercocomunale Energia Servizi Acqua	5.227.256	
Servizio Pubbliche Affissioni – Siena	173.000	
Servizio Pubbliche Affissioni – Montalcino	16.000	
Checacci Giangastone Musica Pianoforti	3.320.703	
Clean Service Soc. Coop. a r.l.	438.480	
Zelig Scrl	3.108.431	
Electra srl	5.308.815	
Ditta Angelo Fabbrini Pianoforti	87.435.912	
Il Bouquet snc di Tozzi C. e Fiorenzani S.	80.000	
Cooplat srl	5.129.994	
Albergo Chiusarelli S.r.l.	510.000	

LIRICA SPERIMENTALE
"RIGOLETTO"

Uscite

Cachet artisti	69.530.000
Contributi previdenziali artisti	5.314.876
Personale di sala	643.818
Fitto locali di spettacolo	7.804.000
Spese tipografia e pubblicità	3.871.633
Viaggi e soggiorno artisti a carico Fondazione	198.000
Allestimenti scenici	39.200.000
Trasporti e facchinaggi	3.900.000
Totale complessivo	130.462.327

Entrate

Contributo Ministero	100.000.000
Incasso serata	19.193.645
Totale complessivo	119.193.645

CORSO SPECIALE D'OPERA

Uscite

Compensi	124.760.000
Contributi previdenziali	466.674
spese varie	13.912.887
Nolo sedi svolgimento corsi	12.179.234
Nolo scene e costumi	42.000.000
	<hr/>
	193.318.795
Borse di studio	26.250.000
Totale complessivo	<hr/>
	219.568.795

Entrate

Contributo Ministero	210.000.000
----------------------	--------------------

CONCERTI C/ TERZI

Uscite

06.02.2001	BANCA 121 SPA	33.264.421
24.02.2001	BANCA MONTE DEI PASCHI DI SIENA SPA	38.607.107
01.11.2001	BANCA MONTE DEI PASCHI DI SIENA SPA	22.339.024
11.11.2001	DA VERRAZZANO SRL	25.827.677
	totale	120.038.229

Entrate

06.02.2001	BANCA 121 SPA (fatt. 11/01)	35.227.000
24.02.2001	BANCA MONTE DEI PASCHI DI SIENA SPA (fatt. 13/01)	39.704.000
01.11.2001	BANCA MONTE DEI PASCHI DI SIENA SPA (fatt. 1662/01)	24.339.000
11.11.2001	DA VERRAZZANO SRL (fatt. 1663/01)	29.066.000
	Totale	128.336.000
	- giro a nolo Salone su fatt. 1663/01	3.000.000
	totale	125.336.000

FONDAZIONE ACCADEMIA MUSICALE CHIGIANA ONLUS

INCASSO TASSE ALLIEVI - ANNO 2001

Descrizione	tasse iscrizione	tasse frequenza effettivi	tasse frequenza uditori
CANTO (S.VERRET)	1.190.000	6.102.000	1.635.000
CANTO (KABAIVANSKA)	2.450.000	3.852.000	880.000
FLAUTO (A.NICOLET)	2.116.000	5.010.000	1.636.000
FLAUTO (P.GALLOIS)	770.000	4.008.000	0
VIOLINO (G.CARMIGNOLA)	1.120.000	4.464.000	243.000
VIOLINO (B.BELKIN)	1.120.000	6.600.000	513.000
VIOLONCELLO (M.BRUNELLO)	1.120.000	5.456.000	243.000
CHITARRA (O.GHIGLIA)	2.816.000	14.578.000	1.866.000
CLARINETTO (A.PAY)	770.000	6.580.000	0
PIANOFORTE (M.CAMPANELLA)	1.680.000	4.690.000	1.560.000
PIANOFORTE (J.ACHUCARRO)	1.890.000	3.070.000	1.341.000
VIOLA (K.KASHKASHIAN)	980.000	2.520.000	0
VIOLA (J.BASHMET)	910.000	2.240.000	675.000
COMPOSIZIONE (A.CORGHI)	969.996	4.342.000	972.000
MUSICA DA CAMERA (TRIO DI TRIESTE)	2.030.000	4.532.000	0
MUSICA DA CAMERA (A.MEUNIER)	910.000	4.018.000	0
DIREZIONE D'ORCHESTRA (G.GELMETTI)	5.236.762	14.180.600	1.548.000
QUARTETTO D'ARCHI (P.FARULLI)	1.330.000	5.230.000	0
ARPA (S.MILDONIAN)	490.000	2.004.000	0
CLAVICEMBALO (C.ROUSSET)	1.120.000	3.674.000	0
SEM.COMPOSIZ.MUSICA X FILM (PIOVANI)	0	0	3.078.000
SEM.COMPOSIZIONE (L.BERIO)	0	0	1.886.041
SEM.PIANOFORTE (M.POLLINI)	1.120.000	2.034.000	7.236.000
TOTALE TASSE	32.138.758	109.184.600	25.312.041

Riepilogo:	
tasse iscrizione	32.138.758
tasse frequenza effettivi	109.184.600
tasse frequenza uditori	25.312.041
tasse allievi non ammessi e/o ritirati	1.768.000
totale	168.403.399
biglietti giornalieri ai vari corsi	12.606.000
totale tasse	181.009.399
-IVA	30.168.140
+ arrotondamenti	- 558
totale (come da bilancio)	150.840.701

ACCADEMIA MUSICALE CHIGIANA
S I E N A

Statistica Allievi per Corso 2001

C O R S I	E F F E T T I V I				U D I T O R I			
	ISCRIZIONI	Allievi	Allievi	SITUAZIONE	ISCRIZIONI	Allievi	Allievi	SITUAZIONE
	pervenute	esaminati	accettati	DEFINITIVA	pervenute	presentati	Pass.Udit.	DEFINITIVA
CANTO (S.VERRETT)	22	15	11	11	5	4	2	6
CANTO (R.KABAIVANSKA)	50	27	11	11	0	0	5	5
FLAUTO (A.NICOLET)	32	26	17	15	5	5	5	10
FLAUTO (P.SALLOIS)	19	12	12	12	0	0	0	0
VIOLINO (G.CARMIGNOLA)	17	15	9	9	0	0	1	1
VIOLINO (B.BELKIN)	23	14	12	12	2	1	1	2
VIOLONCELLO (M.BRUNELLO)	17	15	11	11	2	0	1	1
CHITARRA (O.GHIGLIA)	43	39	24	24	2	1	5	6
CLARINETTO (A.PAY)	13	10	10	10	0	0	0	0
PIANOFORTE (M.CAMPANELLA)	30	23	10	10	13	5	2	7
PIANOFORTE (J.ACHUCARRO)	33	23	10	10	10	8	1	9
VIOLA (K.KASHKASHIAN)	19	11	9	9	2	0	0	0
VIOLA (J.BASHMET)	20	13	8	8	3	3	2	5
COMPOSIZIONE (A.CORGI)	16	16	14	13	5	4	2	6
MUSICA DA CAMERA (TRIO DI TRIESTE)	34	27	23	23	0	0	0	0
MUSICA DA CAMERA (A.MEUNIER)	18	12	12	9	0	0	0	0
DIREZIONE D'ORCHESTRA (G.GELMETTI)	63	63	19	14	8	5	2	7
QUARTETTO D'ARCHI (P.FARULLI)	20	20	20	19	0	0	0	0
ARPA (S.WILDONIAN)	9	7	7	6	0	0	0	0
CLAVICEMBALO (C.ROUSSET)	21	12	12	11	0	0	0	0
SEM.MUSICA INTUITIVA (M.STOCKHAUSEN)	2	0	0	0	0	0	0	0
SEM.COMPOSIZIONE MUS.PER FILM (PIOVANI)	0	0	0	0	42	40	0	40
SEM.COMPOSIZIONE (L.BERIO)	1	0	0	0	52	46	0	46
SEM.PIANOFORTE (M.POLLINI)	26	16	10	10	63	63	4	67
T O T A L I	548	416	271	257	214	185	33	218

ACCADEMIA MUSICALE CHIGIANA
S I E R A

allegato n. 9/3

Statistica Allievi per Nazionalità 2001

NAZIONALITA'	EFFETTIVI				UDITORI			
	ISCRIZIONI	Allievi	Allievi	SITUAZIONE	ISCRIZIONI	Allievi	Allievi	SITUAZIONE
	pervenute	esaminati	accettati	DEFINITIVA	pervenute	presentati	Pass.Udit.	DEFINITIVA
ALBANIA	1	1	1	1	0	0	0	0
ARGENTINA	10	8	7	7	0	0	0	0
ARMENIA	2	0	0	0	0	0	0	0
AUSTRALIA	6	6	2	2	0	0	0	0
AUSTRIA	6	6	4	4	0	0	1	1
BELGIO	1	1	1	1	0	0	0	0
BRASILE	1	1	1	1	0	0	0	0
BULGARIA	5	4	4	4	0	0	0	0
CANADA	4	3	2	2	0	0	0	0
CINA - REPUBBLICA POPOLARE	2	2	2	2	0	0	0	0
COREA DEL SUD	29	15	6	6	3	2	1	3
CROAZIA	3	2	1	1	0	0	0	0
DANIMARCA	1	1	1	1	0	0	0	0
FINLANDIA	3	3	2	2	0	0	1	1
FRANCIA	22	16	14	12	6	6	0	6
GEORGIA STATI UNITI SOVIETICI	1	1	1	1	0	0	0	0
GERMANIA	17	12	8	7	5	4	2	6
GIAPPONE	48	35	26	25	4	3	5	8
GRAN BRETAGNA	9	6	3	2	1	1	0	1
GRECIA	8	8	5	5	0	0	1	1
GUAYANA FRANCESE	0	0	0	0	0	0	0	0
IRLANDA	3	3	1	1	0	0	0	0
ISLANDA	0	0	0	0	1	1	0	1
ISRAELE	6	4	4	4	0	0	0	0
ITALIA	237	176	117	113	158	142	8	150
JUGOSLAVIA	3	3	3	2	0	0	0	0
LETTONIA	1	1	1	1	0	0	0	0
LUSSEMBURGO	0	0	0	0	0	0	0	0
MACEDONIA	1	1	0	0	0	0	1	1
MALTA	1	1	0	0	0	0	0	0
MESSICO	5	4	1	1	5	5	0	5
NORVEGIA	5	4	4	4	0	0	0	0
OLANDA	3	3	1	1	1	1	0	1
POLONIA	12	8	5	5	0	0	0	0
PORTOGALLO	1	1	0	0	0	0	1	1
REPUBBLICA SUDAFRICANA	2	1	1	1	0	0	0	0
ROMANIA	5	3	2	1	0	0	1	1
RUSSIA	4	4	2	2	0	0	0	0
SLOVENIA	0	0	0	0	0	0	0	0
SPAGNA	30	23	11	11	14	12	3	15
STATI UNITI D'AMERICA	23	23	10	9	5	4	8	12
SVEZIA	0	0	0	0	0	0	0	0
SVIZZERA	7	6	4	4	0	0	0	0
TAIWAN	9	8	6	6	0	0	0	0
THAILANDIA	1	1	1	0	0	0	0	0
TUNISIA	0	0	0	0	11	4	0	4
TURCHIA	6	6	5	4	0	0	0	0
UCRAINA	1	0	0	0	0	0	0	0
UNGHERIA	2	1	1	1	0	0	0	0
VENEZUELA	1	0	0	0	0	0	0	0
T O T A L I	548	416	271	257	214	185	33	218

MICAT IN VERTICE 2001

Manifestazione	data	abbonamenti	biglietti venduti	omaggi	incasso lordo
Lonquich	12 gennaio	239	134	34	6.500.838
Ars Trio	19 gennaio	206	72	22	4.331.838
Accardo / Canino	26 gennaio	239	137	84	6.433.838
Harrell / Hollingworth	2 febbraio	239	91	24	5.061.838
Oratetto Talich / Pasquier	9 febbraio	206	64	21	4.152.838
Orchestra della Toscana	9 marzo	287	142	51	6.606.838
Balletto Naz.le della Georgia	17 marzo	287	169	55	7.398.838
L'Astrée / Polverelli	23 marzo	206	77	41	4.269.838
Hesperion XXI	31 marzo	239	117	71	6.827.838
Athetis Chorus	6 aprile	287	85	55	7.955.838
Athetis Chorus	22 novembre	350	107	54	7.185.167
Malkin / Vichi	30 novembre	222	50	18	4.041.417
Lortie	14 dicembre	350	34	35	5.462.167
TOTALI		3.357	1.279	565	76.229.131
				Iva su biglietti arrot.	- 7.622.546
				Totale al netto di IVA	68.607.400
		incasso da vendita programmi e guardaroba	3.892.500		
		IVA	- 648.750		
				<i>totale</i>	3.243.750
		TOTALE INCASSI CONCERTI	M.I.V.		71.851.150

totale presenze concerti MIV 2001 = 5.201

CONCERTI ESTIVI 2001

Manifestazione	data	biglietti venduti	omaggi	incasso lordo	
Stockhausen / Bouman	7 luglio	55	19	720.000	
Divertimento Ensemble	10 luglio	69	12	794.000	
Andsnes	11 luglio	123	130	2.398.000	
Maestri e Allievi Chigiani	13 luglio	116	33	3.410.000	
Hill / Kashkashian	23 luglio	218	87	2.542.000	
Maestri e Allievi Chigiani	26 luglio	203	113	3.746.000	
Maestri e Allievi Chigiani	27 luglio	204	120	4.495.000	
Ughi / Specchi	29 luglio	359	112	9.174.000	
Festival Orchestra di Sofia / Belkin	4 agosto	493	139	11.181.000	
Bashmet / Muntjan	6 agosto	199	109	4.706.000	
Pay / Vichi	8 agosto	113	30	3.330.000	
Pollini	10 agosto	347	140	16.770.000	
Achucarro	11 agosto	430	96	8.872.000	
Campanella	18 agosto	536	122	12.464.000	
Allievi Chigiani classe Quartetto d'Archi	24 agosto	85	12	425.000	
TOTALI		3.550	1.274	85.027.000	
				Iva su biglietti arrot.	- 10.173.241
				Totale al netto di Iva	74.851.967
		incasso da vendita programmi	4.349.000		
		IVA	- 724.833		
				<i>totale</i>	3.624.167
		TOTALE INCASSI CONCERTI ESTIVI			78.476.134

totale presenze concerti estivi 2001 = 4.824

SETTIMANA MUSICALE SENESE 2001

Manifestazione	data	biglietti venduti	omaggi	incasso lordo
Orchestra Coro Accademia S.Cecilia/Chung	14 luglio	647	285	24.285.000
Les Talens Lyriques	15 luglio	137	86	3.810.000
Orchestra della Toscana	16 luglio	130	76	3.425.000
Teatro Gioco Vita /Divertimento Ensemble	17 luglio	165	139	3.840.000
Lucchesini	18 luglio	196	107	4.650.000
Camerata Strumentale Città di Prato	19 luglio	119	86	2.950.000
Orchestra della Toscana	20 luglio	106	66	2.480.000
Orchestra Maggio Musicale Fiorentino	21 luglio	380	260	11.400.000
TOTALI		1.880	1.105	56.840.000
			Iva su biglietti arrot.	- 8.158.986 - 833
			Totale al netto di Iva	48.680.181
		incasso da vendita programmi	1.040.000	
		IVA	173.332	
			<i>totale</i>	866.668
		TOTALE INCASSI PER CONCERTI SETTIMANA MUSICALE SENESE		49.546.849

presenze concerti Settimana Musicale Senese 2001 = 2.985

CONCERTI PER BAMBINI 2001

Il Maestro di Cappella di Rossini

Manifestazione	data	biglietti venduti	omaggi	incasso lordo
Orchestra Regionale Toscana ore 10	26 novembre	111	-	222.000
ore 11,15	26 novembre	82	-	164.000
ore 10	27 novembre	87	-	174.000
ore 11,15	27 novembre	127	-	254.000
ore 10	28 novembre	97	-	194.000
ore 11,15	28 novembre	142	-	284.000
TOTALI		646	-	1.292.000
			Iva su biglietti Arrot.	- 117.507 581
			TOTALE INCASSI CONCERTI BAMBINI	1.175.074

totale presenze concerti estivi 2001 = 646

LIRICA SPERIMENTALE 2001

Rigoletto di G. Verdi

Manifestazione	data	biglietti venduti	omaggi	incasso lordo
Rigoletto	3 dicembre	410	99	10.004.000
Rigoletto	5 dicembre	430	119	10.710.000
TOTALE		840	218	20.714.000
			Iva su biglietti arrot.	- 2.355.879 524
			Totale al netto di Iva	18.358.645
		incasso da vendita programmi e guardaroba	1.002.000	
		IVA	- 167.000	
			<i>totale</i>	835.000
		TOTALE INCASSI PER RIGOLETTO		19.193.645

presenze alle rappresentazioni di Rigoletto 2001 = 1.058

SAGGI FINALI DI CLASSE

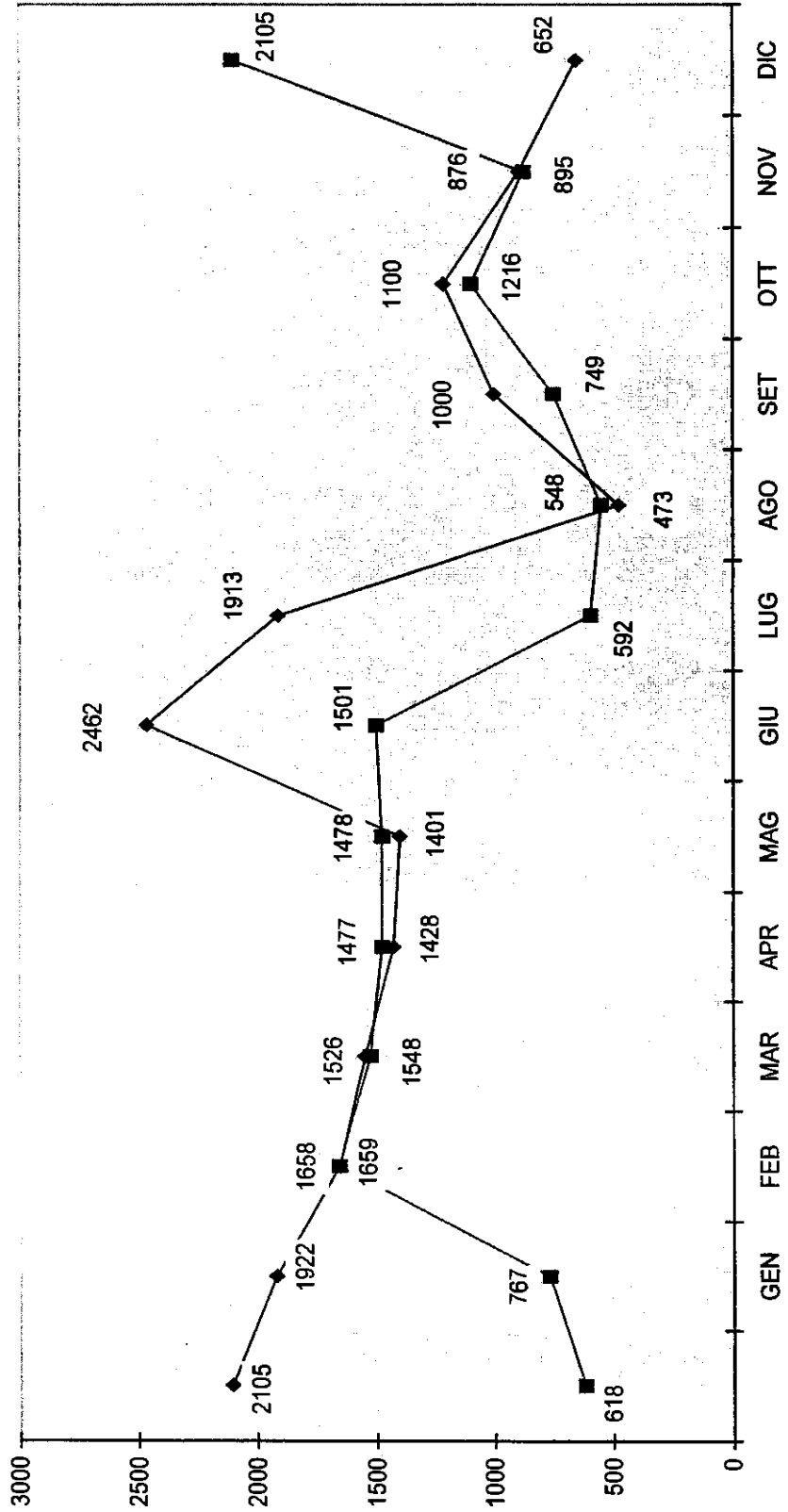
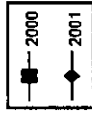
Manifestazione	data	biglietti venduti	omaggi	incasso lordo
Concerto finale classe di flauto (Nicolet)	20 luglio	28	-	140.000
Concerto finale classe di violoncello	25 luglio	88	-	440.000
Concerto finale classe viola (Kashkashian)	26 luglio	42	-	210.000
Concerto finale cl. di violino (Carmignola)	28 luglio	26	-	130.000
Concerto finale classe di canto (Verret)	31 luglio	182	-	910.000
Concerto finale classe di chitarra	2 agosto	105	4	525.000
Concerto finale classe di flauto (Gallois)	3 agosto	68	-	340.000
Con. fin. cl. di pianoforte (Campanella)	7 agosto	93	1	465.000
Concerto finale classe di viola (Bashmet)	9 agosto	69	-	345.000
Concerto finale classe di clarinetto	9 agosto	50	-	250.000
Concerto finale classe musica da camera	10 agosto	32	6	160.000
Concerto finale classe arpa	21 agosto	92	-	460.000
Conc. fin. cl. di pianoforte (Achucarro)	22 agosto	177	34	1.055.000
Concerto finale classe di violino (Belkin)	23 agosto	189	4	945.000
Concerto finale classe di quartetto d'archi	24 agosto	90	27	450.000
Concerto finale classe direzione orchestra/1	25 agosto	165	7	825.000
Concerto finale classe di composizione	28 agosto	60	11	300.000
Concerto finale classe direzione orchestra/2	29 agosto	227	10	1.135.000
Conc. fin. classe musica da camera (Meunier)	30 agosto	126	6	630.000
Concerto finale classe di clavicembalo	31 agosto	21	18	195.000
Concerto finale classe canto (Kabaivanska)	31 agosto	166	11	830.000
TOTALE		2.096	139	10.740.000
			Iva su biglietti	- 982.630
	incasso da vendita programmi		825.000	
	IVA		- 137.500	
			<i>Totale</i>	687.500
			Arr.	- 1.073
	TOTALE INCASSI PER SAGGI FINALI			10.443.797

totale presenze saggi corsi estivi 2001 = 2.235

TOTALE PRESENZE 2001 = 16.949

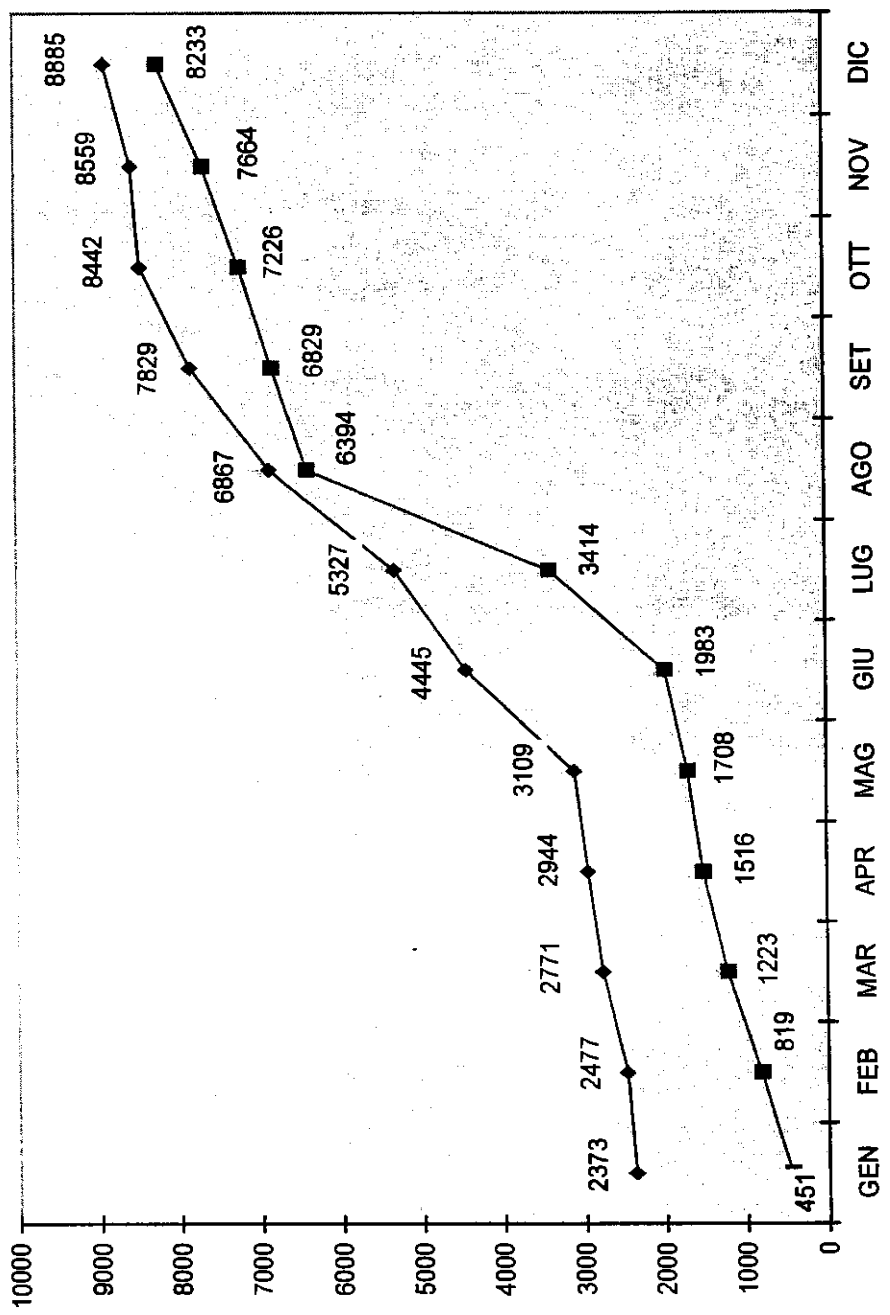
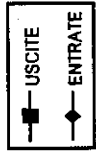
allegato n. 11/1

Saldi di cassa 2000 - 2001



allegato n. 11/2

Entrate - Uscite 2001



ANNO 2001
VISITE GUIDATE
al PALAZZO CHIGI SARACINI
ed alla COLLEZIONE DI OPERE D'ARTE

ACCADEMIA MUSICALE CHIGIANA	MONTE DEI PASCHI DI SIENA
22 visite 361 presenze	47 visite 565 presenze

totale
69 GRUPPI
926 VISITATORI

PAGINA BIANCA

€ 0,77



14PDL0037490