

N. 3201
TAB. 14
ANNESSO 180

CAMERA DEI DEPUTATI

DISEGNO DI LEGGE

PRESENTATO DAL MINISTRO DELL'ECONOMIA E DELLE FINANZE
(TREMONTI)

Bilancio di previsione dello Stato per l'anno finanziario 2003
e bilancio pluriennale per il triennio 2003-2005

Presentato il 30 settembre 2002

TABELLA n. 14

**Stato di previsione del Ministero per i
beni e le attività culturali per l'anno finanziario 2003**

ANNESSO N. 180

CONTO CONSUNTIVO

SOCIETÀ ITALIANA PER IL PROGRESSO DELLE SCIENZE – ROMA

ESERCIZIO FINANZIARIO 2001

PAGINA BIANCA

ANNESSO N. 180

**allo stato di previsione del Ministero per i beni e le attività culturali
per l'anno finanziario 2003**

CONTO CONSUNTIVO

**SOCIETÀ ITALIANA PER IL PROGRESSO
DELLE SCIENZE – ROMA**

ESERCIZIO FINANZIARIO 2001

PAGINA BIANCA

RENDICONTO FINANZIARIO 2001

PARTE I - ENTRATE

PARTE II - USCITE

Ns.rif. 7711

Roma, 24 aprile 2002

MINISTERO PER I BENI E LE ATTIVITÀ CULTURALI Direzione Generale per i Beni Librari e gli Istituti Culturali
2 MAG. 2002
prot. n° 2074
SERV. III

AL MINISTERO PER I BENI E LE ATTIVITÀ
CULTURALI Direzione Generale per i Beni
Librari e gli Istituti Culturali - Servizio III -
Via M. Mercati, 4
00197 ROMA

R. Capasso
3-5-02

OGGETTO: Trasmissione "Conto consuntivo SIPS 2001"

Facendo seguito alla Ns. rif. 7704 del 6/3/2002, si trasmette il conto consuntivo SIPS relativo all'anno finanziario 2001, esaminato ed approvato dal Consiglio di presidenza della SIPS nel corso della seduta del 22 aprile c.m., firmato dal presidente, dall'amministratore e dai revisori dei conti.

Ai sensi dell'art. 23 dello statuto della SIPS sia i bilanci preventivi che i conti consuntivi saranno sottoposti all'assemblea generale dei soci.

Con osservanza.

MINISTERO PER I BENI E LE ATTIVITÀ CULTURALI Direzione Generale per i Beni Librari e gli Istituti Culturali
29 APR. 2002
SEGRETARIA



IL SEGRETARIO GENERALE
R. Capasso

R. Capasso

RELAZIONE DEL PRESIDENTE E DELL'AMMINISTRATORE AL CONTO CONSUNTIVO DELLA SIPS PER IL 2001
--

Il conto consuntivo dell'esercizio 2001 registra le entrate suddivise in:

Titolo I – Entrate effettive, distinte in: *

a) Ctg. I Entrate ordinarie, suddivise in capitoli in base alla classificazione prevista dallo statuto sociale, per	£. 60.378.765
b) Ctg. II Entrate straordinarie, iscritte ai capitoli 5 e 6, costituite dai contributi erogati per il funzionamento: -dalla Banca d'Italia; -dal MIUR (per il 2000 e il 2001)	£. 157.997.500
Il Titolo I si chiude con un accertamento complessivo di	£. 218.376.265

Titolo II - Movimenti capitali 0

Titolo III – Partite di giro £. 6.035.729

Le ENTRATE ammontano complessivamente a £. 224.411.994

- Le uscite presentano le seguenti risultanze:

Titolo I - Uscite effettive, comprendono:

Ctg. I spese ordinarie suddivise in:

generali	£. 49.466.856
funzionamento per il raggiungimento degli scopi sociali	£. 56.506.565
per un totale di	£. 105.973.421

Titolo II - Movimento capitali:

acquisto titoli e fondi di investimento	0
acquisto mobili ed apparecchiature per ufficio	£. 2.467.000

Titolo III – Partite di giro pari a £. 6.035.729

Le USCITE ammontano quindi a complessive £. 114.476.150

SITUAZIONE PATRIMONIALE

I beni patrimoniali, i titoli e le quote in fondi di investimento sono pari a	£. 221.575.659
L'attività finanziaria al 31/12/ 2001 è di	£. 200.330.713
L'attivo netto patrimoniale e finanziario di cui alla Situazione n. 1 è pertanto di	£. 421.906.372

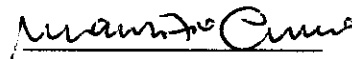
L'AMMINISTRATORE

Alfredo Martini



IL PRESIDENTE

Maurizio Cumo



**RELAZIONE DEI REVISORI DEI CONTI SULLA GESTIONE AMMINISTRATIVA
DELLA SIPS PER IL 2001**

Il conto consuntivo della Società Italiana per il Progresso delle Scienze (Sips) relativo al periodo 1/1 - 31/12/2001 è stato dai sottoscritti riscontrato conforme alle scritture contabili, regolarmente aggiornate e documentate.

Il rendiconto finanziario è il seguente:


Fondo cassa al 31/12/2000	£.	90.394.869
Riscossioni	£.	223.083.746
Pagamenti	£.	95.746.150
Fondo cassa al 31/12/2001	£.	217.732.465
Residui attivi	£.	1.328.248
	£.	219.060.713
Residui passivi	£.	18.730.000
Avanzo di amministrazione	£.	200.330.713

La situazione patrimoniale risulta:

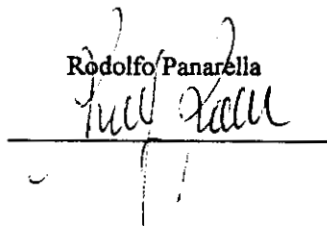
Attività patrimoniali	£.	233.948.659
Passività patrimoniali	£.	12.373.000
Attivo netto patrimoniale	£.	221.575.659
Attivo netto finanziario	£.	200.330.713
Attivo netto patrimoniale e finanziario	£.	421.906.372

Ritenendo esatte le risultanze del conto consuntivo i sottoscritti revisori dei conti si associano al Consiglio di presidenza della SIPS nel proporlo all'Assemblea generale dei soci per l'approvazione.

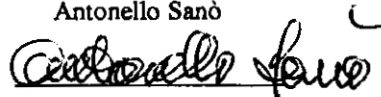
Salvatore Guetta



Rodolfo Panarella



Antonello Sanò



PARTE I - ENTRATE

capitolo	OGGETTO	RISCOSSIONI	RESIDUI ATTIVI	TOTALE
	Titolo I - ENTRATE EFFETTIVE			
	Ctg. I - Entrate ordinarie			
1	Interessi su deposito e cedole su titoli	6.168.017	1.088.248	7.256.265
2	Contributo del Ministero per i Beni e le Attività Culturali	49.997.500		49.997.500
3	Proventi quote associative	2.660.000	240.000	2.900.000
4	Quote iscrizione al Convegno	225.000		225.000
	Ctg. I	59.050.517	1.328.248	60.378.765
	Ctg. II - Entrate straordinarie			
5	Contributo Banca d'Italia	8.000.000	-	8.000.000
6	Contributo MIUR per il funzionamento: anni 2000 e 2001	149.997.500	-	149.997.500
	Ctg. II	157.997.500		157.997.500
	Titolo I	217.048.017	1.328.248	218.376.265
	Titolo II - MOVIMENTO DI CAPITALI			
	Ricavo vendita titoli	0		0

capitolo	OGGETTO	RISCOSSIONI	RESIDUI ATTIVI	TOTALE
	Titolo III - PARTITE DI GIRO			
8	Ritenute erariali	4.210.000		4.210.000
9	Residuo piccola cassa	1.825.729		1.825.729
		6.035.729		6.035.729
	RIEPILOGO			
	Titolo I - Entrate effettive	217.048.017	1.328.248	218.376.265
	Titolo II - Movimenti di capitali	0	-	0
	Titolo III - Partite di giro	6.035.729		6.035.729
	ENTRATE	223.083.746	1.328.249	224.411.994

PARTE II - USCITE

capitolo	OGGETTO	PAGAMENTI	RESIDUI PASSIVI	TOTALE
	Titolo I - SPESE EFFETTIVE			
	Ctg. I - Spese ordinarie generali			
1	Fitto locali		convenzione CNR/SIPS	
2	Postali, telefoniche	4.054.145		4.054.145
3	Varie di funzionamento sede	6.150.831		6.150.831
4	Spese varie organi sociali	578.420		578.420
5	Retribuzioni	23.770.460		23.770.460
6	Previdenziali assistenziali	12.613.000		12.613.000
7	Indennità di quiescenza		2.300.000	2.300.000
	<i>Spese per il raggiungimento degli scopi sociali</i>			
8	Spese per la convocazione dell'assemblea dei soci	0		0
9	Spese per:			
	a) pubbl. SCIENZA & TECNICA	12.328.600		12.328.600
	b) pubbl. volume "Ruolo delle società scientifiche in Italia (Atti LXVI riunione)		16.000.000	16.000.000
10	Varie di organizzazione LXVI Riunione (Roma, 12-14 ott. 2001)	16.885.240	430.000	17.315.240

capitolo	OGGETTO	PAGAMENTI	RESIDUI PASSIVI	TOTALE
11	Collaborazioni scientifiche e pubblicitiche	0		0
13	Acquisto pubblicazioni	862.725		862.725
	Ctg. I	77.243.421	18.730.000	95.973.421
	Ctg. II – Spese straordinarie			
14	Convocazione assemblea generale dei soci			
15	Contributo per volume "Caratterizzazione, tecnologia e conservazione dei manufatti tessili"	10.000.000		10.000.000
	Ctg. II	10.000.000		10.000.000
	Titolo I	87.243.421	18.730.000	105.973.421
	Titolo II – MOVIMENTI DI CAPITALI			
16	Acquisto titoli e fondi di investimento	0		0
17	Mobili ufficio, apparecchiature e macchine d'ufficio	2.467.000		2.467.000

capitolo	OGGETTO	PAGAMENTI	RESIDUI PASSIVI	TOTALE
	Titolo II – PARTITE DI GIRO			
18	Versamento ritenute erariali	4.210.000		4.210.000
19	Residuo piccola cassa	1.825.729		1.825.729
	Titolo III	6.035.729		6.035.729
	 RIEPILOGO			
	Titolo I – Spese effettive	87.243.421	18.730.000	105.973.421
	Titolo II – Movimento capitali	2.467.000		2.467.000
	Titolo III – Partite di giro	6.035.729		6.035.729
		95.746.150	18.730.000	114.476.150

SITUAZIONE PATRIMONIALE


Situazione n. 1

Dal 1 gennaio 2001 al 31 dicembre 2001

	Parziali	Totali	Parziali	Totali
ATTIVITA'				
Beni patrimoniali				
Mobili, arredi e macchina d'ufficio	21.034.960		20.501.960	
Libri e pubblicazioni	8.096.337		8.744.562	
Titoli e quote in fondi di investimento	189.735.639	218.866.936	192.329.137	221.575.659
Accantonamenti				
Fondo ammortamenti e deperimenti	4.327.000		3.873.000	
Tfr	6.200.000	10.527.000	8.500.000	12.373.000
		229.393.936		233.948.659
PASSIVITA'				
Impegni fondo ammortamento e deperimenti	4.327.000		3.873.000	
Impegni fondo adeg. pens.	6.200.000	10.527.000	8.500.000	12.373.000
NETTO PATRIMONIALE		218.866.936		221.575.659
ATTIVITA' E PASSIVITA' FINANZIARIE				
Cassa	90.394.869		217.732.465	
Residui attivi	443.565		1.328.248	
Attivo	90.838.434		219.060.713	
Residui passivi	13.880.000	76.958.434	18.730.000	200.330.713
Attività netta patr. e finanziaria		295.825.370		421.906.372
Avanzo di amministrazione		126.081.002		
Totale a pareggio		421.906.372		421.906.372


L'AMMINISTRATORE

Alfredo Martini




IL PRESIDENTE

Maurizio Cumo

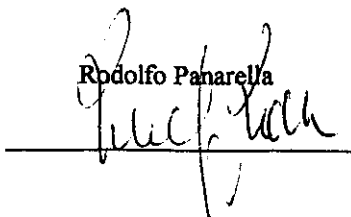


I REVISORI DEI CONTI

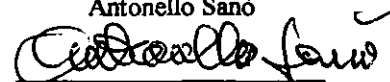
Salvatore Guetta



Rodolfo Panarella



Antonello Sanò



DISTINTA DEI DEPOSITI

Situazione n. 2

Banca di Roma – Roma 153
Università La Sapienza
C/C n. 5501635

£. 74.534.409

Conto corrente postale n. 33577008

£. 141.372.327

£. 215.906.736

Piccola cassa

£. 1.825.729

£. 217.732.465

RESIDUI ATTIVI

Interessi sul C/C bancario 5501635

£. 5.460

Interessi sul C/C postale

£. 1.082.788

Quote associative

£. 240.000

£. 1.328.248

RESIDUI PASSIVI

Hotel Madison spese pernottamenti congressisti fatt. n.172 del 13/10/2001

£. 430.000

Tfr unità impiegatizia part-time

£. 2.300.000

Volume Atti LXVI riunione

£. 16.000.000

£. 18.730.000

Stato Patrimoniale

	2001	2000
ATTIVO		
B) IMMOBILIZZAZIONI		
I Immobilizzazioni immateriali	0	0
II Immobilizzazioni materiali		
1) Terreni	0	0
2) Fabbricati	0	0
Valore ammortizzato	0	0
6) Mobili e arredi	37.542.195	37.542.195
Valore ammortizzato	25.040.436	12.501.760
9) Macchine ordinarie d'ufficio	0	0
Valore ammortizzato	0	0
10) Macchine elettroniche e supp. informatici	2.467.000	0
Valore ammortizzato	618.750	0
Totale II	14.352.010	16.255.979
III Immobilizzazioni finanziarie		
1) Crediti	0	0
2) Titoli	192.329.137	189.735.639
Totale III	192.329.137	189.735.639
TOTALE IMMOBILIZZAZIONI (B)	206.661.147	214.087.955
C) ATTIVO CIRCOLANTE		
I - Scorte		
Totale I	0	0
II - Crediti da:		
1) Crediti vs banche	5.460	143.565
2) Crediti vs soci	240.000	300.000
3) Crediti verso Ministero Beni Culturali	0	0
4) Altri crediti	1.082.788	0
Totale II	1.328.248	443.565
III Attività Finanziarie		
1) Titoli a breve		
Totale III	0	0
IV Disponibilità liquide		
1) Cassa	1.825.729	145.352
2) C/C bancario	74.534.409	22.863.207
3) C/C postale	141.372.327	67.386.310
Totale IV	217.732.465	90.394.869
TOTALE ATTIVO CIRCOLANTE (C)	219.060.713	90.638.434
D) RATEI E RISCONTI		
TOTALE (D)	0	0
TOTALE ATTIVITA'	425.741.860	304.926.389
CONTI D'ORDINE		
1) Valore libri e pubblicazioni scientifiche	8.959.062	8.096.337
2) Beni di terzi	12.000.000	12.000.000
TOTALE CONTI D'ORDINE	20.959.062	20.096.337

2001	2000
------	------

PASSIVO E PATRIMONIO NETTO

PATRIMONIO NETTO :

- I Fondo di dotazione
- II Utili (Perdite) dell'esercizio
- III Utili (Perdite) esercizi precedenti

	230.529.922	230.529.922
	122.581.808	27.252.040
	47.720.130	20.468.090
Totale Patrimonio netto	400.811.860	286.346.369

PASSIVO

A) FONDI PER RISCHI E ONERI:

- 1) per imposte
- 2) rischi
- 3) altri

	0	0
	0	0
	0	0
Totale (A)	0	0

B) TFR

	8.500.000	6.200.000
Totale (B)	8.500.000	6.200.000

C) DEBITI:

- 1) Debiti vs fornitori e vs. l'erario
- 2) Debiti vs dipendenti e collaboratori
- 3) Fatture da ricevere

	16.430.000	2.380.000
	0	0
	0	10.000.000
Totale (C)	16.430.000	12.380.000

D) RATEI E RISCOINTI

Totale (D)	0	0
-------------------	----------	----------

TOTALE PASSIVITA'

24.930.000	18.580.000
-------------------	-------------------

TOTALE PASSIVITA' E PATRIMONIO NETTO

425.741.860	304.926.369
--------------------	--------------------

CONTI D'ORDINE

- 1) Valore libri e pubblicazioni scientifiche
- 2) Beni di terzi

	8.959.062	8.096.337
	12.000.000	12.000.000
TOTALE CONTI D'ORDINE	20.959.062	20.096.337

Conto economico

	2001	2000
A) Valore della produzione		
CONTRIBUTI IN ESERCIZIO	132.996.250	72.864.400
Contributi in esercizio del Ministero Beni Culturali	49.997.500	49.997.500
Contributi in esercizio dalla Banca d'Italia	8.000.000	8.000.000
Contributo altri enti		4.869.400
Contributi vincolati del Ministero Beni Culturali		9.997.500
Contributo MIUR	74.998.750	
ALTRI RICAVI E PROVENTI	5.418.498	4.769.125
Proventi quote associative	2.600.000	2.315.000
Quote iscrizione convegno	225.000	0
Utili su titoli	2.593.498	2.454.125
Totale A	138.414.748	77.633.525
B) Costi della produzione		
ACQUISTI DI ESERCIZIO		
ACQUISTI DI BENI E SERVIZI	46.506.565	16.940.074
Fitto locali		0
Spese pubblicazione e diffusione "SCIENZA E TECNICA"	12.328.600	8.050.574
Contributo pubblicazione volume	0	0
Spese organizzazioni convegni e giornate di studio	17.315.240	0
Pubblicazioni volumi e libri	16.000.000	10.000.000
Collaborazione scientifica e pubblicitaria	0	534.500
Acquisto pubblicazioni	862.725	355.000
PERSONALE	34.003.460	22.436.525
Retribuzioni	23.322.460	15.524.525
Oneri previdenziali ed assistenziali	10.681.000	6.912.000
SPESE GENERALI	10.783.396	13.244.610
Spese telefoniche e postali	4.054.145	4.870.190
Spese per il funzionamento delle sedi	6.150.831	4.385.850
Spese varie per gli organi sociali	578.420	0
Rimborso spese di viaggio scientifico finanziato		3.988.470
AMMORTAMENTI E SVALUTAZIONI	4.370.970	1.212.000
Ammortamento mobili ed arredi	3.754.220	1.212.000
Ammortamento macchine ordinarie d'ufficio	616.750	0
Perdita su titoli	0	0
ACCANTONAMENTI TR	2.300.000	1.500.000
Totale B	97.964.391	57.333.109
Differenza tra valore e costi della produzione (A-B)	40.450.356	20.300.416
C) Proventi e oneri finanziari		
1 Oneri finanziari		
2 Interessi su depositi e cedole su titoli	7.112.700	6.741.624
Totale C	7.112.700	6.741.624
D) Rettifiche di valore di attività finanziaria		
Totale D	0	0
E) Proventi e oneri straordinari		
1 Minusvalenze		
2 Plusvalenze		
3 Sopravvenienze attive	74.998.750	210.000
Totale E	74.998.750	210.000
Risultato prima delle imposte (A-B) - (C+D+E)	122.561.808	27.252.040
Imposte e tasse	0	0
Utile o (perdita) di esercizio	122.561.808	27.252.040

Alcune considerazioni sul bilancio di esercizio 2001.

La sopravvenienza attiva deriva dal contributo per l'anno 2000 erogato dal Ministero per la Ricerca Scientifica.


Gli ammontamenti sono stati calcolati a quote costanti in base alla vita utile stimata dei cespiti, tenendo conto della residua possibilità di utilizzazione economica, e considerando anche l'usura fisica di tali beni. Le aliquote considerate sono il 10% per i beni mobili ed il 25% delle macchine elettroniche e supporti informatici.


La differenza degli importi dei costi e dei ricavi rispetto alle uscite ed alle entrate finanziarie deriva dal pagamento e dalla riscossione dei residui passivi ed attivi del 2000.

L'utile sui titoli deriva dalla differenza del valore dei titoli dal 1/1/2001 al 31/12/2001 senza considerare gli interessi iscritti nell'apposita voce.

Nei conti d'ordine sono stati riportati il valore dei libri e delle pubblicazioni scientifiche ed il valore presumibili dell'uso dei locali di proprietà del CNR.


La gestione è caratterizzata dalla massima economicità dell'azione il cui risultato ha consentito di aumentare la dotazione patrimoniale.


L'Amministratore
Alfredo Martini


Il Presidente
Maurizio Curmo


I Revisori dei Conti

Salvatore Guetta


Rodolfo Panarella


Antonello Sanò


Stato Patrimoniale

	2001		2000	
ATTIVO				
B) IMMOBILIZZAZIONI				
I Immobilizzazioni immateriali		0		0
II Immobilizzazioni materiali				
1) Terreni	0		0	
2) Fabbricati	0		0	
Valore ammortizzato	0	0	0	0
6) Mobili e arredi	19.389		19.389	
Valore ammortizzato	12.932	6.457	10.993	8.396
9) Macchine ordinarie d'ufficio	0		0	
Valore ammortizzato	0	0	0	0
10) Macchine elettroniche e supp. informatici	1.274		0	
Valore ammortizzato	319	956	0	0
Totale II		7.412		8.396
III Immobilizzazioni finanziarie				
1) Crediti	0		0	
2) Titoli	99.330		97.990	
Totale III		99.330		97.990
TOTALE IMMOBILIZZAZIONI (B)		106.742		106.386
C) ATTIVO CIRCOLANTE				
I - Scorte				
Totale I		0		0
II - Crediti da:				
1) Crediti vs banche	3		74	
2) Crediti vs soci	124		155	
3) Crediti verso Ministero Beni Culturali	0		0	
4) Altri crediti	559		0	
Totale II		686		229
III Attività Finanziarie				
1) Titoli a breve				
Totale III		0		0
IV Disponibilità liquide				
1) Cassa	943		75	
2) C/C bancario	38.494		11.808	
3) C/C postale	73.013		34.802	
Totale IV		112.449		46.685
TOTALE ATTIVO CIRCOLANTE (C)		113.135		46.914
D) RATEI E RISCONTI				
TOTALE (D)		0		0
TOTALE ATTIVITA'		219.877		153.300
CONTI D'ORDINE				
1) Valore libri e pubblicazioni scientifiche	4.627		4.181	
2) Beni di terzi	6.197		6.197	
TOTALE CONTI D'ORDINE		10.824		10.378

2001	2000
------	------

PASSIVO E PATRIMONIO NETTO

PATRIMONIO NETTO :

- I Fondo di dotazione
- II Utili (Perdite) dell'esercizio
- III Utili (Perdite) esercizi precedenti

	119.059	119.059
	63.298	14.075
	24.645	10.571
Totale Patrimonio netto	207.002	143.704

PASSIVO

1) FONDI PER RISCHI E ONERI

- 1) per imposte
- 2) rischi
- 3) altri

	0	0
	0	0
	0	0
Totale (A)	0	0

3) TFR

	4.390	3.202
Totale (B)	4.390	3.202

C) DEBITI:

- 1) Debiti vs fornitori e vs. l'erario
- 2) Debiti vs dipendenti e collaboratori
- 3) Fatture da ricevere

	8.485	1.229
	0	0
	0	5.165
Totale (C)	8.485	6.394

D) RATEI E RISCOINTI

Totale (D)	0	0
-------------------	----------	----------

TOTALE PASSIVITA'	12.875	9.596
--------------------------	---------------	--------------

TOTALE PASSIVITA' E PATRIMONIO NETTO	219.877	153.300
---	----------------	----------------

CONTI D'ORDINE

- 1) Valore libri e pubblicazioni scientifiche
- 2) Beni di terzi

	4.627	4.181
	6.197	6.197
TOTALE CONTI D'ORDINE	10.824	10.379

Conto economico

	2001	2000
A) Valore della produzione		
CONTRIBUTI IN C/ESERCIZIO	68.687	37.831
Contributi in c/esercizio del Ministero Beni Culturali	25.822	25.822
Contributi in c/esercizio della Banca d'Italia	4.132	4.132
Contributo altri enti	0	2.515
Contributi vincolati del Ministero Beni Culturali	0	5.183
Contributo MIUR	38.734	0
ALTRI RICAVI E PROVENTI	2.798	2.463
Proventi quote associative	1.343	1.196
Quote iscrizione convegno	116	0
Utili su titoli	1.339	1.267
Totale A	71.485	40.094
B) Costi della produzione		
ACQUISTI DI ESERCIZIO	24.019	9.782
ACQUISTI DI BENI E SERVIZI		
Fitto locali	0	0
Spese pubblicazione e diffusione "SCIENZA E TECNICA"	6.367	4.158
Contributo pubblicazione volume	0	0
Spese organizzazioni convegni e giornate di studio	8.943	0
Pubblicazioni volumi e libri	8.263	5.165
Collaborazione scientifica e pubblicistiche	0	276
Acquisto pubblicazioni	446	183
PERSONALE	17.561	11.587
Retribuzioni	12.045	8.018
Oneri previdenziali ed assistenziali	5.516	3.570
SPESE GENERALI	8.569	6.840
Spese telefoniche e postali	2.094	2.515
Spese per il funzionamento della sede	3.177	2.265
Spese varie per gli organi sociali	299	0
Rimborso spese di viaggio scientifico finanziato	0	2.060
AMMORTAMENTI E SVALUTAZIONI	2.257	626
Ammortamento mobili ed arredi	1.939	626
Ammortamento macchine ordinarie d'ufficio	319	0
Perdita su titoli	0	0
ACCANTONAMENTI TR	1.188	775
Totale B	50.594	29.610
Differenza tra valore e costi della produzione (A-B)	20.891	10.484
C) Proventi e oneri finanziari		
1 Oneri finanziari		
2 Interessi su depositi e cedole su titoli	3.673	3.482
Totale C	3.673	3.482
D) Rettifiche di valore di attività finanziaria	0	0
E) Proventi e oneri straordinari		
1 Minusvalenze		
2 Plusvalenze		
3 Sopravvalenze attive	38.734	108
Totale E	38.734	108
Risultato prima delle imposte (A-B) - (C+D+E)	63.298	14.075
Imposte e tasse	0	0
Utile o (perdita) di esercizio	63.298	14.075

€ 0,52



14PDL0039140