

N. 3201
TAB. 7
ANNESSO 29

CAMERA DEI DEPUTATI

DISEGNO DI LEGGE

PRESENTATO DAL MINISTRO DELL'ECONOMIA E DELLE FINANZE
(TREMONTI)

Bilancio di previsione dello Stato per l'anno finanziario 2003
e bilancio pluriennale per il triennio 2003-2005

Presentato il 30 settembre 2002

TABELLA n. 7

**Stato di previsione del Ministero dell'istruzione, dell'università
e della ricerca per l'anno finanziario 2003**

ANNESSO N. 29

CONTO CONSUNTIVO

**ISTITUTO REGIONALE PER LA RICERCA EDUCATIVA
I.R.R.E. DI MILANO — LOMBARDIA**

ESERCIZIO FINANZIARIO 2001

PAGINA BIANCA

ANNESSO N. 29

**allo stato di previsione del Ministero dell'istruzione,
dell'università e della ricerca
per l'anno finanziario 2003**

CONTO CONSUNTIVO

**ISTITUTO REGIONALE PER LA RICERCA EDUCATIVA
— I.R.R.E. DI MILANO — LOMBARDIA**

ESERCIZIO FINANZIARIO 2001

PAGINA BIANCA

CONTO CONSUNTIVO

ESERCIZIO FINANZIARIO 2001


RIEPILOGO RISULTATI FINANZIARI ED ECONOMICI					
GESTIONE DELLA COMPETENZA			GESTIONE DEI RESIDUI		
ACCERTAMENTI				ATTIVI	PASSIVI
Somme riscosse	2.833.011.055		Entità residui al 31.12.2000	1.499.430.634	416.986.500
Somme rimaste da riscuotere	680.832.837		Residui cancellati	176.817.482	2.117.011
	totale accertamenti	3.513.843.892	Differenza	1.322.813.152	414.869.489
IMPEGNI			Residui riscossi/pagati	240.982.605	414.869.489
Somme pagate	2.876.072.980		Differenza (residui ancora da riscuotere/da pagare)	1.081.830.547	-
Somme rimaste da pagare	374.230.815		Residui della gestione di competenza 2001	680.832.837	374.230.815
	totale impegni	3.250.303.795			
avanzo di competenza		263.540.097	Totale residui al 31.12.2000	1.762.663.384	374.230.815
disavanzo-					
MOVIMENTI DI CASSA		ANALISI VARIAZIONI ELEMENTI FINANZIARI E PATRIMONIALI			
Consistenza di cassa al 31/12/2000	2.666.555.328	Avanzo di amministrazione al 31/12/2000	3.748.999.462	Consistenza patrimoniale netta al 31/12/2000 +/-	5.882.391.411
Riscossioni in c/competenza	2.833.011.055	Avanzo /disavanzo di competenza	263.540.097		
in c/residui	240.982.605	Cancellazione residui:		Risultato economico dell'eserc. 2001 +/-	886.340.602
Totale riscossioni	3.073.993.660	Attivi..... +/-	176.617.482		
TOTALE	5.740.548.988	Passivi..... +/-	2.117.011	Consistenza patrimoniale al 31/12/2001 +/-	6.768.732.013
Pagamenti:		Avanzo di amministrazione al 31/12/2001	3.838.039.088		
in c/competenza	2.876.072.980				
in c/residui	414.869.489				
Totale pagamenti	3.290.942.469				
Fondo cassa al 31/12/2001	2.449.606.519				

Milano, li 5 aprile 2002

Approvato dal Consiglio Direttivo nella seduta del 5 aprile 2002 delibera n° 12

IL SEGRETARIO GENERALE


ALDO TROPER



Visto: Si approva


IL MINISTRO

DELLA PUBBLICA ISTRUZIONE



IL PRESIDENTE

FRANCESCO MARINONE



PAGINA BIANCA

RENDICONTO FINANZIARIO 2001

PARTE I - ENTRATE

PARTE II - USCITE

CAPITOLO	PARTE I: ENTRATE	PREVISIONI		
		Somme previste 1	Variazioni in + o in - 2	Previsioni definitive 3
	TITOLO I - ENTRATE CORRENTI			
	Categ. 1: Rendite patrimoniali			
1	Rendite di beni immobili e frutti di valori			
2	Interessi attivi su depositi e conti correnti	1.416.791		1.416.791
	Totale Categoria I	1.416.791		1.416.791
	Categ. II : Contribuzioni e finanziamenti			
	a) da parte dello Stato			
3	Contributo ordinario	1.712.000.000		1.712.000.000
3bis	Fondo per il miglioramento dell'offerta formativa			
4	Finanziamento per le iniziative d'aggiornamento affidate dal Ministero della Pubblica Istruzione	52.972.000	75.000.000	127.972.000
5	Finanziamento per iniziative di ricerca e sperimentazione affidate dal Ministero della Pubblica Istruzione		355.500.000	355.500.000
	b) da parte di Enti pubblici e privati			
6	Erogazioni da parte degli Enti locali, Associazioni e organismi vari	453.446.880	253.933.011	707.379.891
7	Finanziamenti da parte degli Enti locali, Associazioni e organismi vari			
	Totale Categoria II	2.218.418.880	684.433.011	2.902.851.891
	Categoria III : Altre entrate			
	a) introiti da attività istituzionali			
8	Ricavi dalla vendita di pubblicazioni ed elaborati	40.000.000		40.000.000
9	Proventi derivanti dalla prestazione di servizi		12.100.000	12.100.000
	b) introiti diversi			
10	Realizzi per cessione materiale fuori uso			
11	Recuperi e rimborsi diversi		64.815.129	64.815.129
12	Entrate eventuali e diverse		10.663.550	10.663.550
	Totale categoria III	40.000.000	87.578.679	127.578.679
	Totale TITOLO I	2.259.835.671	772.011.690	3.031.847.361

ACCERTAMENTI			Differenza fra previsione e accertamento		Estremi provvedimenti variazioni bilancio (col. 2) 9
Somme riscosse 4	Somme accertate e non riscosse 5	TOTALE delle somme accertate 6	in più (col. 6 - 3) 7	in meno (col. 3 - 6) 8	
1.455.178		1.455.178	38.387		
1.455.178		1.455.178	38.387		
1.736.995.000		1.736.995.000	24.995.000		
	134.156.000	134.156.000	6.184.000		Delibera n.28 del 21/05/01 Delibera n.45 del 25/06/01 Delibera n.56 del 12/10/01
107.497.500	248.000.000	355.497.500		2.500	
498.816.158	209.203.790	708.019.948	640.057		
2.343.308.658	591.359.790	2.934.668.448	31.819.057	2.500	
34.027.350	9.657.946	43.685.296	3.685.296		
6.600.000	5.500.000	12.100.000			Delibera n.28 del 21/05/01
67.959.199	73.715.101	141.674.300	76.859.171		Delibera n.28 del 21/05/01 e Delibera n.56 del 12/10/01
19.483.550	600.000	20.083.550	9.420.000		
128.070.099	89.473.047	217.543.146	89.964.467	-	
2.472.833.935	680.832.837	3.153.666.772	121.821.911	2.500	

CAPITOLO	PARTE I: ENTRATE	PREVISIONI		
		Somme previste 1	Variazioni in + o in - 2	Previsioni definitive 3
	TITOLO II - ENTRATE IN CONTO CAPITALE			
	Categ. IV: Introiti di natura straordinaria			
13	Alienazione di immobili e diritti reali			
14	Realizzo di titoli e obbligazioni			
15	Contributi per interventi straordinari da parte dello stato			
16	Contributi straordinari da parte di Enti pubblici e privati			
17	Assunzione di mutui e obbligazioni finanziarie			
	TOTALE TITOLO II			
	TITOLO III - PARTITE DI GIRO			
	Categ. V : Entrate per movimenti finanziari in partite di giro			
18	Ritenute erariali	200.000.000		200.000.000
19	Ritenute assistenziali	100.000		100.000
20	Altre ritenute	85.000.000		85.000.000
21	Rimborsi di somme anticipate per conto di terzi	1.000.000		1.000.000
22	Reintegro dell'anticipazione per le minute spese	1.000.000		1.000.000
	Totale TITOLO III	287.100.000		287.100.000
	RIEPILOGO DEI TITOLI DELLE ENTRATE			
	TIT. I - ENTRATE CORRENTI	2.259.835.671	772.011.690	3.031.847.361
	TIT. II - ENTRATE IN CONTO CAPITALE			
	TIT. III - ENTRATE PER PARTITE DI GIRO	287.100.000		287.100.000
	TOTALE DELLE ENTRATE	2.546.935.671	772.011.690	3.318.947.361
	PRELEVAMENTO DALL'AVANZO DI AMMINISTRAZIONE	3.258.518.819		3.258.518.819
	TOTALE GENERALE	5.805.454.490	772.011.690	6.577.466.180

ACCERTAMENTI			Differenza fra previsione e accertamento	
Somme riscosse 4	Somme accertate e non riscosse 5	TOTALE delle somme accertate 6	in più (col. 6 - 3) 7	in meno (col. 3 - 6) 8
265.236.005		265.236.005	65.236.005	
8.941.115		8.941.115	8.841.115	
85.000.000		85.000.000		
				1.000.000
1.000.000		1.000.000		
360.177.120	-	360.177.120	74.077.120	1.000.000
2.472.833.935	680.832.837	3.153.666.772	121.821.911	2.500
360.177.120		360.177.120	74.077.120	1.000.000
2.833.011.055	680.832.837	3.513.843.892	195.899.031	1.002.500
				3.258.518.819
2.833.011.055	680.832.837	3.513.843.892	195.899.031	3.259.521.319

CAPITOLO	PARTE II: USCITE	PREVISIONI		
		Somme previste 1	Variazioni in + o in - 2	Previsioni definitive 3
	TITOLO I - USCITE CORRENTI			
	Categ. I : Spese per il funzionamento degli organi amministrativi e per il personale comandato			
1	Indennità di carica agli organi amministrativi	20.000.000	-	20.000.000
2	Compensi per la partecipazione alle riunioni del Consiglio Direttivo	14.000.000	-	14.000.000
3	Compensi per la partecipazione alle riunioni di Commissioni e Comitati di natura scientifica	5.000.000	10.000.000	15.000.000
4	Compensi ai componenti il Collegio dei Revisori dei conti	7.000.000	-	7.000.000
5	Compensi e indennità al personale	77.246.000	-	77.246.000
6	Indennità di missione e spese di viaggio	40.000.000	-	40.000.000
7	Spese consorsuali per il reclutamento del personale	10.000.000	-	10.000.000
	Totale Categoria I	173.246.000	10.000.000	183.246.000
	Categ. II : Spese per attività istituzionali			
8	Spese per la diffusione e al valorizzazione della documentazione pedagogica-didattica; pubblicazione di riviste e bollettini	502.901.930	-	490.107.395
9	Spese per la formazione, l'aggiornamento ed il perfezionamento del personale direttivo e docente della Scuola	222.980.690	22.724.635	245.705.325
10	Spese per studi, ricerche e rilevazioni in campo educativo	477.512.620	54.147.439	531.660.059
11	Spese per assistenza e promozione delle attività di sperimentazione	1.000.000	-	1.000.000
12	Spese per lo svolgimento di particolari mansioni tecniche da affidare, mediante incarico a tempo determinato a persone estranee all'Amministrazione	20.000.000	12.000.000	32.000.000
13	Spese per l'organizzazione, la partecipazione e la compartecipazione a convegni, congressi mostre ed altre manifestazioni	50.000.000	-	40.000.000
14	Spese per la realizzazione di iniziative di aggiornamento ricerca e sperimentazione a finanziamento specifico	2.557.438.050	677.433.011	3.234.871.061
	Totale Categoria II	3.831.833.290	743.510.550	4.575.343.840

ACCERTAMENTI			Differenza fra previsione e accertamento		Estremi provvedimenti variazioni bilancio (col. 2) 9
Somme pagate 4	Somme impegnate e non pagate 5	TOTALE delle somme impegnate 6	in più (col. 6 - 3) 7	in meno (col. 3 - 6) 8	
16.800.000		16.800.000		3.200.000	
2.400.000	1.140.000	3.540.000		10.460.000	
115.600		115.600		14.884.400	Delibera n.56 del 12/10/01
3.062.500	3.937.500	7.000.000		-	
70.640.305	6.605.535	77.245.840		160	
19.379.177	2.392.972	21.772.149		18.227.851	
				10.000.000	Delibera n.28 del 21/05/01 e Delibera n.56 del 12/10/01
112.397.582	14.076.007	126.473.589	-	56.772.411	
207.169.354	36.368.594	243.537.948		246.569.447	
110.239.200	12.921.985	123.161.185		122.544.140	
216.072.887	48.731.162	264.804.049		266.856.010	Delibera n.28 del 21/05/01 Delibera n.45 del 25/06/01 Delibera n.56 del 12/10/01
				1.000.000	
22.374.720		22.374.720		9.625.280	
10.847.770	22.855.093	33.702.863		6.297.137	
856.285.166	157.494.106	1.013.779.272		2.221.091.789	
1.422.989.097	278.370.940	1.701.360.037	-	2.873.983.803	

CAPITOLO	PARTE II: USCITE	PREVISIONI		
		Somme previste 1	Variazioni in + o in - 2	Previsioni definitive 3
	Categ. III: Spese per l'acquisizione di beni e servizi			
15	Acquisto libri, riviste, periodici, e relativi abbonamenti	25.000.000	-	25.000.000
16	Acquisto materiale di consumo	93.275.200	198.000	93.473.200
17	Spese postali e telegrafiche	40.000.000	-	40.000.000
18	Spese telefoniche	80.000.000	-	80.000.000
19	Spese per accertamenti sanitari		46.020	46.020
20	Spese per uniformi al personale ausiliario		-	
21	Spese per modesti rinnovi e completamenti del materiale tecnico, dei mobili e degli arredi	10.000.000	-	10.000.000
22	Manutenzione del materiale tecnico, del mobilio e degli arredi	10.000.000	-	10.000.000
23	Noleggio di materiale tecnico - didattico e acquisizione di servizi tecnici	65.000.000	-	65.000.000
24	Spese di attrezzaggio, canoni di utenza e manutenzione impianti di automazione dei servizi	60.000.000	5.017.530	65.017.530
25	Spese di rappresentanza	3.000.000	-	3.000.000
26	Fitto locali e oneri condominiali	520.000.000	-	520.000.000
27	Manutenzione ordinaria dei locali, pertinenze e impianti	20.000.000	-	20.000.000
28	Spese per l'approvvigionamento idrico ed elettrico riscaldamento dei locali e conduzione impianti termici	24.000.000	-	24.000.000
29	Premi di assicurazione	30.000.000	32.000	30.032.000
30	Vigilanza locali ed impianti		-	
31	Spese per la pulizia dei locali	80.000.000	-	80.000.000
32	Noleggio mezzi di trasporto, trasporti e facchinaggi	3.000.000	-	3.000.000
	Totale Categoria III	1.063.275.200	5.293.550	1.068.568.750

ACCERTAMENTI			Differenza fra previsione e accertamento		Estremi provvedimenti variazioni bilancio (col. 2) 9
Somme pagate 4	Somme impegnate e non pagate 5	TOTALE delle somme impegnate 6	in più (col. 6 - 3) 7	in meno (col. 3 - 6) 8	
15.068.680	8.722.375	23.791.055		1.208.945	
62.267.563	23.801.843	86.069.406		7.403.794	Delibera n.28 del 21/05/01
24.535.500		24.535.500		15.464.500	
71.628.365		71.628.365		8.371.635	
46.020		46.020		-	Delibera n.56 del 12/10/01
		-		-	
826.560	569.960	1.396.520		8.603.480	
9.158.587	732.000	9.890.587		109.413	
9.216.569	3.863.220	13.079.789		51.920.211	
62.490.942	901.490	63.392.432		1.625.098	Delibera n.56 del 12/10/01
60.000		60.000		2.940.000	
496.204.139		496.204.139		23.795.861	
5.146.458		5.146.458		14.853.542	
21.817.000		21.817.000		2.183.000	
25.054.000		25.054.000		4.978.000	Delibera n.28 del 21/05/01 e n.56 del 12/10/01
		-		-	
70.260.480		70.260.480		9.739.520	
990.000		990.000		2.010.000	
874.770.863	38.590.888	913.361.751	-	155.206.999	

CAPITOLO	PARTE II: USCITE	PREVISIONI		
		Somme previste 1	Variazioni in + o in - 2	Previsioni definitive 3
	Categ. IV :Oneri assistenziali, finanziari e tributari			
33	Oneri assistenziali a carico dell'Amministrazione	110.000.000	13.207.590	123.207.590
34	Imposte , tasse e tributi vari	2.000.000	-	2.000.000
35	Interessi passivi			
36	Spese e commissioni bancarie	1.000.000	-	1.000.000
	Totale Categoria IV	113.000.000	13.207.590	126.207.590
	Categ. V : Altre voci non classificabili			
37	Spese per liti, arbitraggi, risarcimenti ed accessori	5.000.000	-	5.000.000
38	Altre spese	2.000.000	-	2.000.000
39	Fondo di riserva	200.000.000	-	200.000.000
	Totale Categ. V	207.000.000	-	207.000.000
	Totale TITOLO I	5.388.354.490	772.011.690	6.160.366.180
	TITOLO II - SPESE IN CONTO CAPITALE			
	Categ. VI : Acquisto beni d'uso durevole e interventi di natura straordinaria			
40	Acquisto immobili e diritti reali			
41	Spese per il ripristino e la manutenzione straordinaria di immobili			
42	Acquisto impianti e attrezzature tecnico-didattiche	80.000.000	-	80.000.000
43	Acquisto mobili arredi e macchine d'uso amministrativo	30.000.000	20.000.000	50.000.000
44	Manutenzione straordinaria impianti, macchine e attrezzature			
	Categ. VII : Valori mobiliari e obbligazioni finanziarie			
45	Acquisto titoli			
46	Rimborsi di mutui e debiti finanziari			
	Totale TITOLO II	110.000.000	20.000.000	130.000.000
	TITOLO III - PARTITE DI GIRO			
	Categ. VIII : Uscite per movimenti finanziari in partite di giro			
47	Ritenute erariali	200.000.000	-	200.000.000
48	Ritenute assistenziali	100.000	-	100.000
49	Altre ritenute	85.000.000	-	85.000.000
50	Anticipo di somme per conto terzi	1.000.000	-	1.000.000
51	Anticipazione per le minute spese	1.000.000	-	1.000.000
	TOTALE TITOLO III	287.100.000	-	287.100.000
	Totall TITOLI I, II, III, delle USCITE	5.785.454.490	792.011.690	6.577.466.180

ACCERTAMENTI			Differenza fra previsione e accertamento		Estremi provvedimenti variazioni bilancio (col. 2) 9
Somme pagate 4	Somme impegnate e non pagate 5	TOTALE delle somme impegnate 6	in più (col. 6 - 3) 7	in meno (col. 3 - 6) 8	
54.236.875	10.342.805	64.579.680		58.627.910	Delibera n.56 del 12/10/01
				2.000.000	
21.972		21.972		978.028	
54.258.847	10.342.805	64.601.652		61.605.938	
				5.000.000	
9.176		9.176		1.990.824	
				200.000.000	
9.176	-	9.176		206.990.824	
2.464.425.565	341.380.640	2.805.806.205		3.354.559.975	
59.149.200	14.940.000	74.089.200		5.910.800	
2.672.000	7.560.000	10.232.000		39.768.000	
61.821.200	22.500.000	84.321.200	-	45.678.800	
254.885.100	10.350.175	265.235.275	65.235.275		
8.941.115		8.941.115	8.841.115		
85.000.000		85.000.000			
				1.000.000	
1.000.000		1.000.000			
349.826.215	10.350.175	360.176.390	74.076.390	1.000.000	
2.876.072.980	374.230.815	3.250.303.795	74.076.390	3.401.238.775	

RIEPILOGO FINANZIARIO GESIONE DI COMPETENZA 2001

TITOLO	ENTRATE	ACCERTAMENTI			
		Previsioni definitive	Somme riscosse	Rimaste da riscuotere	TOTALE
I	Correnti	3.031.847.361	2.472.833.935	680.832.837	3.153.666.772
II	In conto capitale				
III	Partite di giro	287.100.000	360.177.120		360.177.120
	TOTALE	3.318.947.361	2.833.011.055	680.832.837	3.513.843.892
	Prelevamento dall'avanzo di amministrazione	3.258.518.819	Disavanzo di competenza		
	TOTALE	6.577.466.180			
					TOTALE
					3.513.843.892
TITOLO	USCITE	IMPEGNI			
		Previsioni definitive	Somme pagate	Rimaste da pagare	TOTALE
I	Correnti	6.160.366.180	2.464.425.565	341.380.640	2.805.806.205
II	In conto capitale	130.000.000	61.821.200	22.500.000	84.321.200
III	Partite di giro	287.100.000	349.826.215	10.350.175	360.176.390
	TOTALE	6.577.466.180	2.876.072.980	374.230.815	3.250.303.795
			Avanzo di competenza		263.540.097
	TOTALE	6.577.466.180			
					TOTALE
					3.513.843.892

SITUAZIONE PATRIMONIALE
E CONTO ECONOMICO
AL 31 DICEMBRE 2001

SITUAZIONE

N.	ATTIVITA'	CONSISTENZE		DIFFERENZE	
		al 31.12.2000	al 31.12.2001	in più	in meno
1	Disponibilità di cassa	2.666.555.328	2.449.606.519		216.948.809
2	Residui attivi	1.499.430.634	1.762.663.384	263.232.750	
3	Titoli e valori				
4	Immobili				
5	Mobili, arredi e macchine d'uso amministrativo	1.715.792.555	1.865.618.739	149.826.184	
6	Materiale bibliografico	82.551.689	90.616.489	8.064.800	
7	Materiale didattico e scientifico	96.712.594	96.712.594		
8	Attrezzature tecniche	53.068.597	53.068.597		
9	Rimanenze di materiale di consumo a) pubblicazioni	169.731.000	829.913.000	660.182.000	
	b) materiale di cancelleria	14.275.614	38.259.993	23.984.379	
10	Attività diverse	44.940.000			
11	Depositi cauzionali	85.000.000	85.000.000		
	TOTALE ATTIVITA'	6.428.058.011	7.271.459.315	1.105.290.113	216.948.809

PATRIMONIALE

N.	PASSIVITA'	CONSISTENZE		DIFFERENZE	
		al 31.12.2000	al 31.12.2001	in più	in meno
1	Deficit di cassa				
2	Residui passivi	416.986.500	374.230.815		42.755.685
3	Mutui passivi				
4	Passività diverse.	43.680.100			
5	Depositi cauzionali	85.000.000	85.000.000		
6	Fondo ammortamento arredi		6.424.167	6.424.167	
7	Fondo ammortamento attrezzature		37.072.320	37.072.320	
8	Fondo ammortamento immobili				
	TOTALE PASSIVITA'	545.666.600	502.727.302	43.496.487	42.755.685
	RIEPILOGO				
	TOTALE ATTIVITA'	6.428.058.011	7.271.459.315	1.105.290.113	216.948.809
	TOTALE PASSIVITA'	545.666.600	502.727.302	43.496.487	42.755.685
	Consistenze patrimoniali nette	5.882.391.411	6.768.732.013	Differenza fra le consistenze patrimoniali nette dei due esercizi (risultato economico)	
					886.340.602

**ANALISI DEL RISULTATO ECONOMICO DELLA GESTIONE ANNI
(CONTO ECONOMICO)**

ELEMENTI POSITIVI		ELEMENTI NEGATIVI	
Parte I			
MOVIMENTI FINANZIARI DELL'ESERCIZIO			
ENTRATE FINANZIARIE EFFETTIVE		USCITE FINANZIARIE EFFETTIVE	
Cat. I Rendita patrimoniali	1.455.178	Cat. I Spese per il personale	126.473.589
Cat. II Contr.e finanziamenti	2.934.668.448	Cat. II Attività istituzionali	1.701.360.037
Cat. III Altre entrate	217.543.146	Cat. III Acquisizione beni e servizi	911.968.951
Cat.		Cat. IV Oneri ass., fianz. e tribut.	64.601.652
		Cat. V Altre voci	9.176
		Cat.	
Totale	3.153.666.772	Totale	2.804.413.405
Parte II			
POSTE RETTIFICATIVE			
(Movimenti finanziari effettivi in pertinenza di altro esercizio)			
Spese rilevate nella presente gestione ma di pertinenza di precedenti esercizi	425.211.633	Entrate rilevate nella presente gestione ma di pertinenza di precedenti esercizi	909.480
Spese rilevate nella presente gestione ma di competenza di successivi esercizi	324.110.040	Entrate rilevate nella presente gestione ma di competenza di successivi esercizi	
Totale	749.321.673	Totale	909.480
Parte III			
ASPETTI E FENOMENI DI GESTIONE NON DIPENDENTI DA MOVIMENTI FINANZIARI			
a) da precedenti esercizi			
Proventi rilevati in passato di pertinenza del presente esercizio	L.	Spese rilevate in passato di pertinenza del presente esercizio	
b) dell'esercizio			
Cancellazione di residui passivi	2.117.011	Cancellazione di residui attivi	176.617.482
Trasferimento attivo di beni inventariati	6.672.000	Trasferimento passivo dei beni inventariati	L.
Rivalutazioni di altre rettifiche positive di beni inventariati	L.	Rettifiche negative di beni inventariati	L.
		Ammortamento arredi, attrezzature e immobili	43.496.487
Totale	8.789.011	Totale	220.113.969
c) di futuri esercizi			
Proventi di futura manifestazione finanziaria, di competenza del presente esercizio	L.	Spese di futura manifestazione finanziaria, di competenza del presente esercizio	L.
RIEPILOGO			
TOTALE PARTE I	3.153.666.772	TOTALE PARTE I	2.804.413.405
TOTALE PARTE II	749.321.673	TOTALE PARTE II	909.480
PARTE III:		PARTE III:	
Totale a) L.		Totale a)	
Totale b) 8.789.011		Totale b) 220.113.969	
Totale c) L.	8.789.011	Totale c) L.	L. 220.113.969
Totale	3.911.777.456	Totale	3.025.436.854
Disavanzo economico L.		Avanzo economico	886.340.602
Totale a pareggio	3.911.777.456	Totale a pareggio	3.911.777.456

PAGINA BIANCA

€ 0,52



14PDL0039670