

N. 3201
TAB. 9
ANNESSO 9

CAMERA DEI DEPUTATI

DISEGNO DI LEGGE

PRESENTATO DAL MINISTRO DELL'ECONOMIA E DELLE FINANZE
(TREMONTI)

Bilancio di previsione dello Stato per l'anno finanziario 2003
e bilancio pluriennale per il triennio 2003-2005

Presentato il 30 settembre 2002

TABELLA n. 9

**Stato di previsione del Ministero dell'ambiente
e della tutela del territorio per l'anno finanziario 2003**

ANNESSO N. 9

CONTO CONSUNTIVO

ENTE PARCO NAZIONALE DEL POLLINO

ESERCIZIO FINANZIARIO 2001

PAGINA BIANCA

ANNESSO N. 9

**allo stato di previsione del Ministero dell'ambiente
e della tutela del territorio
per l'anno finanziario 2003**

CONTO CONSUNTIVO

ENTE PARCO NAZIONALE DEL POLLINO

ESERCIZIO FINANZIARIO 2001

PAGINA BIANCA

RENDICONTO FINANZIARIO 2001

PARTE I - ENTRATE

PARTE II - USCITE

ENTRATE - Esercizio 2001
(Importi espressi in lire)

TITOLO 1 - ENTRATE CONTRIBUTIVE

Codice	Numero	Denominazione	C O N T R I B U T I V I						Differenze rispetto le previsioni			
			P r e v i s i o n i			S o n n o a c c o r t a t o			In +	In -		
			Initiali	Variazioni + (7-4)	Variazioni - (4-7)	Definitive (4+5-6)	Aliscasso	Da riscattare (10-8)	Tot. accertati (8+9)	(10-7)	(7-10)	
2	2	3	4	5	6	7	8	9	10	11	12	
CTE.	1	ALLOTTEE CONTRIBUTIVE A CARICO DEI LAVORI DI LAVORI E/O DEGLI INCENTIVI										
1 01 10	1010	Alloquote contributive a carico dei detentori di lavoro										
		Tot. CTE. 1 ALLOTTEE CONTRIBUTIVE A CARICO DEI LAVORI DI LAVORI E/O DEGLI INCENTIVI										
		Imp. IVA. 1 ENTRATE CONTRIBUTIVE										
		Tot. CTE. 1 ALLOTTEE CONTRIBUTIVE A CARICO DEI LAVORI DI LAVORI E/O DEGLI INCENTIVI										
		Tot. CTE. 2 QUOTE DI PARTECIPAZIONE DEGLI INCENTIVI ALL'ONERA DI SPECIFICHE GESTIONI										
		Tot. IVA. 1 ENTRATE CONTRIBUTIVE										



ENTRATE - ESERCIZIO 2001
(Importi espressi in lire)

TITOLO 1 - ENTRATE CONTRIBUTIVE

Codice	Anno	GESTIONE DEI ABBONDI AYTIVI						GESTIONE DI CARA				Totale residui attivi al termine dell'esercizio (9+11)
		Residui iniziali	Riscossioni	Da riscossione (10-14)	Totali (14+15)	Variazioni		Riscossioni	Riscossioni	Differenza rispetto le previsioni		
						In + (16-19)	In - (17-18)			In + (20-19)	In - (19-20)	
1	2	13	14	15	16	17	18	19	20	21	22	23
1 01 10	1910											

ENTRATE - Esercizio 2001
(Importi espressi in lire)
TRASFERIMENTI CORRENTI

TITOLO 2 - ENTRATE DERIVANTI DA


Codice	Finanziamento	CATEGORIE DI COMPETIBILITÀ										Differenza rispetto le previsioni		
		PROVVISORI					SONDO ACCERTATO					Ia + (10-7)	Ia - (7-10)	
		Iniziali	Variazioni + (7-4)	Variazioni - (4-7)	Definitive (4-5-6)	Miscoso	Da ricalcolare (10-4)	Tot. accertati (10-5)						
1	2	3	4	5	6	7	8	9	10	11	12			
C/C.	TRASFERIMENTI DA PARTE DELLO STATO													
2 03 10	3010	Contributo del Ministero Ambiente per il finanziamento della scuola gestionale.	0.365.697.000		1.313.600.000	7.052.297.000	7.052.297.000		7.052.297.000					
2 03 30	3030	Contributo straordinario del Ministero Ambiente per realizzazione vertebop - P.O.N.A. Elise 71 2.4												
2 03 40	3040	Contributo straordinario dello stato per studi fattibilità-qualifica, o valorizzazione, sub-venti, a progetto, autorizzati dal Parco v. cap. n. 5370												
2 03 50	3050	Contributo straordinario Ministero Ambiente per la realizzazione "Parchi in festa", cap. 534 e avvia per l. 70.000.000												
		Tot. C/C. 3 TRASFERIMENTI DA PARTE DELLO STATO	0.365.697.000		1.313.600.000	7.052.297.000	7.052.297.000		7.052.297.000					
C/C.	TRASFERIMENTI DA PARTE DELLE REGIONI													
2 04 10	4010	Contributo straordinario della Regione Basilicata.												
2 04 20	4020	Contributo dello Avignone per la formazione e inserimento al progetto S.A.S.												
2 04 30	4030	Contributi straordinari per opere correnti delle Regioni												
2 04 40	4040	Contributi della Regione Basilicata o Calabria per Progetto S.S.S.		214.690.900		214.690.900			214.690.900			214.690.900		
		Tot. C/C. 4 TRASFERIMENTI DA PARTE DELLE REGIONI		214.690.900		214.690.900			214.690.900			214.690.900		

MOZYN OJ

ENTRATE - Esercizio 2001
(Importi espressi in lire)
TRASFERIMENTI CORRENTI

TITOLO 2 - ENTRATE DERIVANTI DA

Codice	Numero	C E S T I O R I D E I D E B I T I A Y T I V I						G E R A T I O R I E B I C A S E A				Totale residuo attivo dell'esercizio (9+13)	
		Residui iniziali	Riscossioni	In riscossione	Sociali	T R A S F E R I M E N T I		Provisioni	Riscossioni	Differenza rispetto le previsioni			
						In + (14+15)	In - (15-16)			In + (20-19)	In - (19-20)		
1	2	3	4	5	6	7	8	9	10	11	12	13	
2 03 10	301E								7.652.297.000	7.652.297.000			
2 03 30	3030												
2 03 40	3040	81.313.340	81.313.340		81.313.340			81.313.340					
2 03 50	3050		57.500.000					57.500.000				57.500.000	
		130.613.340	81.313.340		81.313.340			57.500.000	7.191.110.340	7.191.110.340		57.500.000	
2 04 10	4010		4.374.000.000		4.374.000.000			4.374.000.000					
2 04 20	4020												
2 04 30	4030												
2 04 40	4040								214.690.900	214.690.900			
		6.374.000.000	4.374.000.000		4.374.000.000			4.374.000.000	4.588.690.900	4.588.690.900			



ENTRATE - Esercizio 2001
(Importi espressi in lire)
TRASFERIMENTI CORRENTI

Codice	Descrizione	PROVVISORI					ESBORO accertato			Differenza rispetto lo previsioni		
		Iniziali	Variazioni + (7-4)	Variazioni - (4-7)	Definitivo (4+5-6)	Aliscoss	Da riscossione (18-4)	Tot. accertati (8+9)	Es + (18-7)	Es - (7-18)		
1	2	3	4	5	6	7	8	9	10	11	12	
CTG.	5	TRASFERIMENTI DA PARTE DEI COMUNI E DELLA PROVINCIA										
2 05 10	5010	Contributo dalla provincia per opere correnti										
2 05 20	5020	Contributo dai Comuni per studio di fattibilità tra "recupero centri storici dal parco" v. cap . 5300 uscita per L. 214.560.000	214.000.000			214.000.000			214.000.000	122.093.000	122.093.000	90.907.000
		Tot. CTG. 5 TRASFERIMENTI DA PARTE DEI COMUNI E DELLA PROVINCIA	214.000.000			214.000.000			214.000.000	122.093.000	122.093.000	90.907.000
CTG.	6	TRASFERIMENTI DA PARTE DI ALTRI ENTI DEL SETTORE PUBBLICO E PRIVATO										
2 06 10	6010	Contributo Ministero Lavoro Programma Opera tivo 7.A.L.										
2 06 20	6020	Contributo Ministero Lavoro per interventi pe r la formazione o l'occupazione nelle Regioni del Emmeogiorno Emme. Occ. Sud v. cap. me .4970										
2 06 30	6030	Contributo Soprintendenza Beni ambientali per studio fattibilità "recupero centri storici dal parco" v. cap. 5300 uscita per L.414.000.0 00	414.000.000			414.000.000			414.000.000	323.093.000	323.093.000	90.907.000
		Tot. CTG. 6 TRASFERIMENTI DA PARTE DI ALTRI ENTI DEL SETTORE PUBBLICO E PRIVATO	414.000.000			414.000.000			414.000.000	323.093.000	323.093.000	90.907.000
		Tot. CTG. 7. 2 ENTRATE DERIVANTI DA TRASFERIMENTI CORRENTI	8.353.837.000			7.952.297.000			1.313.600.000	7.052.297.000	7.052.297.000	90.907.000
		Tot. CTG. 3 TRASFERIMENTI DA PARTE DELLO STATO										



ENTRATE - Esercizio 2001
(Importi espressi in lire)
TRASFERIMENTI CORRENTI

TITOLO 2 - ENTRATE DERIVANTI DA

Codice	Spese	C E S T I O N E D E I F E S I D I A T T I V I						G E S T I O N E D I C A R E A				Totale reali attivi al termine dell'esercizio (9+23)	
		Residui iniziali (13)	Accessioni (14)	Da rimborsare (14-15)	Totale (14+15)	Io + (16-17)	Io - (17-18)	Provisioni (19)	Accessioni (20)	Da + (20-21)	Da - (21-22)		
1	2	33	34	35	36	37	38	39	40	41	42	43	
2 05 10	5010							214.000.000				214.000.000	214.000.000
2 05 20	5020							214.000.000				214.000.000	214.000.000
2 06 10	6010												
2 06 20	6020												
2 06 30	6030							414.000.000				414.000.000	414.000.000
								414.000.000				414.000.000	414.000.000
		530.633.300	61.333.300		81.313.300		57.500.000	7.191.110.340	7.133.610.340			57.500.000	57.500.000




ENTRATE - Esercizio 2001
(Importi espressi in lire)
TRASFERIMENTI CORRENTI

TITOLO 2 - ENTRATE DERIVANTI DA

Codice	Numero	Descrizione	G R A T I O R I D I C O N V A R I A B I L I											
			P r o v v i o n i			E s e r c i z i o			B i f e r e n z e r i a p p e t t e l o p e r i z i o n i					
			Iniziali	Variazioni + (7-4)	Variazioni - (4-7)	Possibilita (4+5-6)	Esattore	Da riscuotere (10-4)	Sub. accertati (8+9)	Ir + (10-7)	Ir - (7-10)			
1	2	3	4	5	6	7	8	9	10	11	12			
		Tot. C/S. 4 TRASFERIMENTI DA PARTE DELLA REGIONE		214.690.900		214.690.900	214.690.900	214.690.900			214.690.900			
		Tot. C/S. 5 TRASFERIMENTI DA PARTE DEI COMUNI E DELLA PROVINCIA		214.000.000		214.000.000	214.000.000	133.093.000			323.093.000		90.907.000	
		Tot. C/S. 6 TRASFERIMENTI DA PARTI DI ALTRI ENTI DEL SETTORE PUBBLICO E PRIVATO		414.000.000		414.000.000	414.000.000	323.093.000			323.093.000		90.907.000	
		Tot. TIT. 2 ENTRATE DERIVANTI DA TRASFERIMENTI CORRENTI	8.365.097.000	842.690.900	1.313.600.000	7.854.987.900	7.266.987.900	446.186.000			7.713.173.900		181.814.000	

[Handwritten signatures]



ENTRATE - ESERCIZIO 2001
(Importi espressi in lire)
TRASFERIMENTI CORRENTI

Codice	Stato	G E S T I O N E D E I R E S I D I A T T I V I					G E S T I O N E D E I C A R E A			Totale redditi attivi al termine dell'esercizio (9+15)		
		Residui iniziali (13)	Esportazioni (14)	Debitore (15-14)	Totale (14+15)	V A R I O Z I O N I		Differenza rispetto to previsioni				
						In + (14-13)	In - (15-14)	Provisioni (19)	Ricarichi (20)	In + (21-19)	In - (22-20)	
1	2	4.374.000.000	4.374.000.000		4.374.000.000			4.588.690.900	4.588.690.900			223.693.000
								234.000.000				414.000.000
								434.000.000				
		4.572.833.300	4.455.333.300		4.455.333.300		57.500.000	12.487.891.240	11.722.391.240			685.500.000
												446.186.000




ENTRATE - Esercizio 2001
(Importi espressi in lire)

TITOLO 3 - ALTRE ENTRATE

Codice	Spese	Denominazione	C E S T I O N E D I C O M P E T E N Z A										Differenze rispetto lo preventivo					
			P r o v v i n i o n i					E s c o s o s c e n t r a l e					I x +	I x -				
			4	5	6	7	8	9	10	11	12	(10-7)	(7-8)					
1	2	3																
C66	7	ENTRATE DERIVANTI DALLA VENDITA DI BENI E DELLA PRESTAZIONE DI SERVIZI																
3 07 10	701E	Ricavi della vendita di prodotti diversi	70.000.000			70.000.000	2.388.000											67.612.000
3 07 20	7030	Ricavi della vendita di pubblicazioni edili e all'uso	50.000.000			50.000.000	3.247.000			10.402.800								36.354.200
3 07 30	703E	Proventi da prestazione di servizi																
3 07 40	7040	Realizzi per cessioni materiali fuori uso non esigibili																
3 07 50	7050	Altri proventi	5.000.000			5.000.000												5.000.000
3 07 60	7060	Ricavi della vendita di prodotti tipici del P area o dell'uso del territorio	20.000.000			20.000.000												20.000.000
3 07 70	7070	Proventi derivanti dall'utilizzo di attrezzature o strutture dell'ente																
3 07 80	708E	Proventi derivanti dalla gestione di rifugi a ripari o altra struttura collettiva																
3 07 90	7090	Proventi derivanti dalla gestione di aree verdi o di aree attrezzate	10.000.000			10.000.000												10.000.000
3 07 100	7100	Proventi derivanti dal noleggio di animali o attrezzature diverse																
3 07 110	7110	Proventi derivanti dalla gestione del giardinaggio o boschivo, del rusco etc.																
3 07 120	7120	Proventi derivanti dalle utilizzazioni boschive o degli espiaggi																
3 07 130	7130	Proventi derivanti dalla gestione di piani faunistici																



Handwritten signature or initials.

ENTRATE - Esercizio 2001
(Importi esposti in lire)

TITOLO 3 - ALTRE ENTRATE

Codice	numero	CATEGORIA DEI REDDITI ATTIVI							CATEGORIA DI CATEGORIA				Totale redditi attivi al termine dell'esercizio (9+15)
		Iniziati (14)	Riscossioni (16-18)	Totali (14+15)	Variazioni		Riscossioni	Differenza rispetto le previsioni					
					In + (16-17)	In - (15-16)		In + (18-19)	In - (19-20)				
1	1	13	14	15	16	17	18	19	20	21	22	23	
3 07 10	7010							70.000.000	2.388.000		67.612.000		
3 07 20	7020							50.000.000	3.247.000		46.753.000	10.400.000	
3 07 30	7030												
3 07 40	7040												
3 07 50	7050							3.000.000			3.000.000		
3 07 60	7060							20.000.000			20.000.000		
3 07 70	7070												
3 07 80	7080												
3 07 90	7090							10.000.000			10.000.000		
3 07 100	7100												
3 07 110	7110												
3 07 120	7120												
3 07 130	7130												



[Handwritten signature]

ENTRATE - ESERCIZIO 2001
(importi espressi in lire)

T I T O L O 3 - ALTRE ENTRATE

Codice	Spese	Descrizione	G E A T I O N E D I C O M P E T E N Z A												
			P R O V V I D I O N I			B O R N O A C C E R T A T O				D i f f e r e n z a r i s p e t t o a l p r o v v i d i o					
			Initiali (1-4)	Variazioni + (4-7)	Polizze (4+5-6)	Alcorno	In riacquisto (10-E)	tot. accertati (4+9)	In + (10-7)	In - (7-10)					
1	2	3	4	5	6	7	8	9	10	11	12				
3 01 140	7140	Proventi derivanti dalle gestioni assicurative e i suoi partecipazioni													
3 01 150	7150	Proventi derivanti dal pagamento dei biglietti e di recupero allo stesso prodotto													
		Tot. C.TG. 7 ENTRATE DERIVANTI DALLA GESTIONE DI RISI E RALTA PRESTAZIONE DI SERVIZI	155.000.000			155.000.000	5.035.000	10.402.000	16.037.000					138.562.200	
C.TG.	8	REDITTI E PROVENTI PATRIMONIALI													
3 08 10	0010	Raffitto Immobili													
3 08 20	0020	Interessi e proventi su titoli e reddito fisso													
3 08 30	0030	Interessi su depositi e conti correnti	5.000.000			5.000.000	1.624		1.624					4.998.376	
		Tot. C.TG. 8 REDITTI E PROVENTI PATRIMONIALI	5.000.000			5.000.000	1.624		1.624					4.998.376	
C.TG.	9	POSTE COLLETTIVE E CONTRIBUTIVE DI SPESA CORRENTI													
3 09 10	9010	Recupero e rimborsi diversi.													
3 09 20	9020	Indennizzi di assicurazione	120.000.000			120.000.000	9.249.631	73.638.034	82.887.665					37.112.335	
3 09 30	9030	Contributi sulle spese	50.000.000			50.000.000	10.915.000		10.915.000					39.085.000	
3 09 40	9040	Recupero spese per danni altro enti al patrimonio													
		Tot. C.TG. 9 POSTE COLLETTIVE E CONTRIBUTIVE DI SPESA CORRENTI	170.000.000			170.000.000	20.164.631	73.638.034	93.802.665					76.197.335	

CONFESSIONE

ENTRATE - Esercizio 2001
(Importi espressi in lire)

TITOLO 3 - ALTRE ENTRATE

Codice	Numero	CATEGORIE DEI RISULTATI ATTIVI					CATEGORIE DI CASSA				Totale risult. attivi al termine dell'esercizio (9+15)	
		Benefici individuali (13)	Fiscatozioni (14)	Debitore (14-14)	Totale (14+15)	Variazioni (16-17)	Provisioni (18-19)	Fiscatozioni (20-21)	Differenza rispetto le provisioni (22-23)	Ix + (24-25)		Ix - (26-28)
1	2	13	14	15	16	17	18	19	20	21	22	23
3 01 100	1140											
3 01 150	1150											
								155.000.000	5.635.000		149.365.000	10.402.000
3 02 10	0010											
3 02 20	0020											
3 02 30	0030							5.000.000	1.624		4.998.376	
								5.000.000	1.624		4.998.376	
3 03 10	0010	1.000.000		1.000.000	1.000.000			121.000.000	9.249.631		111.750.369	74.630.834
3 03 20	0020											
3 03 30	0030							50.000.000	10.915.000		39.085.000	
3 03 40	0040											
								171.000.000	20.164.631		150.835.369	74.630.834

12

ENTRATE - Esercizio 2001
(importi espressi in lire)

TITOLO 3 - ALTRE ENTRATE

Codice	Denominazione	CATEGORIA DI COMPETENZA										Differenza rispetto le previsioni		
		PROVVISORI					SONDO ACCERTATO					Io + (10+)	Io - (7-10)	
		Finalità (7-4)	Variazioni + (7-4)	Variazioni - (4-7)	Definitivo (4+5-6)	Allocazione (10-4)	Verificati (8+9)							
3	3		4	5	6	7	8	9	10	11		12	13	14
CGE.	ENTRATE NON CLASSIFICABILI IN ALTRE VOCI													
3 10 10	Proventi per concessione a breve, rimborsati di danni o rischi venduto caso espropriato ed altri proventi ereditari	10.000.000				10.000.000								10.000.000
	Tot. CGE. 10 ENTRATE NON CLASSIFICABILI IN ALTRE VOCI	10.000.000				10.000.000								10.000.000
	Riep. tit. 3 ALTRE ENTRATE													
	Tot. CGE. 7 ENTRATE PERTINENTI SECONDO VEDUTA DI SEI E SECONDO Prestazione di servizi	155.000.000				155.000.000	5.635.000	10.402.000	16.037.000					134.962.200
	Tot. CGE. 8 REDDITI E PROVENTI PATRIMONIALI	5.000.000				5.000.000	1.624		1.624					6.596.376
	Tot. CGE. 9 POSTE CORRESPONDENTI E CORRESPONDENTI DI SPESA CORRENTI	170.000.000				170.000.000	20.564.631	73.638.634	93.003.665					76.197.335
	Tot. CGE. 10 ENTRATE NON CLASSIFICABILI IN ALTRE VOCI	10.000.000				10.000.000								10.000.000
	Tot. tit. 3 ALTRE ENTRATE	340.000.000				340.000.000	25.401.255	84.040.634	109.042.009					230.157.911



[Handwritten signature]

ENTRATE - ESERCIZIO 2001
(Importi espressi in Lire)

TITOLO 3 - ALTRE ENTRATE

Codice	Descr.	CATEGORIE DEI REDDITI APPLICATI					CATEGORIE DI CASSA				Saldo contabile attivo al termine dell'esercizio (9+15)	
		Redditi Integrità (13)	Riscossioni (14)	Da rimpatrio (16-24)	Sociali (14+15)	Variazioni		Allocations	Provisioni (15)	Differenza rispetto le previsioni		
						In + (16-17)	In - (13-16)			In + (26-29)		In - (19-21)
1	2	13	14	15	16	17	18	20	21	23	23	23
3	10	10010						10.000.000				10.000.000
								10.000.000				10.000.000
								155.000.000	5.535.000			149.315.000
								5.000.000	1.524			4.998.376
								171.000.000	20.164.531			150.835.369
								10.000.000				10.000.000
								341.000.000	25.801.255			315.310.745
								1.000.000	1.000.000			1.000.000
								1.000.000	1.000.000			1.000.000



ENTRATE - Esercizio 2001
(Importi espressi in lire)
TITOLO 4 - ENTRATE PER ALIENAZIONE DI BENI PATRIMONIALI E RISCOSSIONE DI CREDITI

Codice	Esercizio	Rappresentazione	C O N T I N U O						Differenza rispetto lo precedente			
			P r o v v i s i		S o s s e		Tot. accertati (8+9)	Io + (3+3)	Ia - (7-10)			
			Indiriz. (1-4)	Variazioni (+) (-)	Definitivo (4+5-6)	Alimento (10-4)				Riscossione (8+9)		
1	2	3	4	5	6	7	8	9	10	11	12	
CGE.	11	ALIENAZIONE DI IMMOBILI E DIRITTI REALI										
4 11 10	11010	Alienazione terreni										
4 11 20	11020	Alienazione edifici										
4 11 30	11030	Alienazione diritti reali										
4 11 40	11040	Diritti diversi										
		Tot. CGE. 11 ALIENAZIONE DI IMMOBILI E DIRITTI REALI										
CGE.	12	ALIENAZIONE DI IMMOBILIZZAZIONI TECNICHE										
4 12 10	12010	Alienazione beni immobili attenti o accessori a uffici										
4 12 20	12020	Alienazione libri o pubblicazioni della biblioteca										
4 12 30	12030	Alienazione di strom. scient. ed attrezzature tecniche										
4 12 40	12040	Alienazione macchine e attrezzature agricole										
4 12 50	12050	Alienazione strumenti										
4 12 60	12060	Alienazione bustine										
4 12 70	12070	Alienazione attrezzature varie e piante o di laboratorio										
4 12 80	12080	Alienazione impianti radio e attrezzature per le di telecom.										
		Tot. CGE. 12 ALIENAZIONE DI IMMOBILIZZAZIONI TECNICHE										



ENTRATE - Esercizio 2001
(Importi espressi in lire)
TITOLO 4 - ENTRATE PER ALIENAZIONE DI BENI PATRIMONIALI E RISCOSSIONE DI CREDITI

Codice	Numero	CREDITI PER ALIENAZIONE DI BENI PATRIMONIALI E RISCOSSIONE DI CREDITI						CREDITI DI C A R E S A			Totale residuo al termine dell'esercizio (9+35)	
		Beneficiari	Elencati	In rinvio	Totale	Per lo Stato		Provisioni	Discontati	Differenza rispetto a previsioni		
		13	14	35	36	In + (14-13)	To - (13-16)	19	30	In + (24-19)	19 - (19-26)	33
4 11 10	11070											
4 11 20	11070											
4 11 30	11070											
4 11 40	11040											
4 12 15	12010											
4 12 20	12030											
4 12 30	12030											
4 12 40	13040											
4 12 50	13050											
4 12 60	13060											
4 12 70	13070											
4 12 80	12000											



ENTRATE - Esercizio 2001
(Importi espressi in lire)
TITOLO 4 - ENTRATE PER ALIENAZIONE DI BENI PATRIMONIALI E RISCOSSIONE DI CREDITI

Codice	Denominazione	P R I M V I A L O R I				S O R N I A C C O R T A T O			Differenza rispetto le previsioni	
		Realizzati (7-4)	Variazioni + (7-4)	Variazioni - (4-7)	Dell'istito (4-5-6)	Riscosso	Da riscossione (10-4)	Tot. accertati (8-9)	In + (10-7)	In - (9-10)
3	3		5	6	7	8	9	10	11	12
C76	REALIZZO DI VALORI MOBILIARI									
4 13 10	Cessioni di partecipazioni estere									
	Tot. C76. 13 REALIZZO DI VALORI MOBILIARI									
C76	RISCOSSIONI DI CREDITO									
4 14 10	14010 Prelevamenti di depositi bancari									
4 14 20	14020 prelevamenti di depositi vincenti per liquidazione di immobili di cui all'art. 14010									
4 14 30	14030 Alitro depositi a cui sono prelevati i tassi						135.000	135.000	135.000	
4 14 40	14040 Riscossione crediti diversi									
4 14 50	14050 Rimborso anticipazioni allo gestione economie									
4 14 60	14060 prelevamenti della tesoreria provinciale dello Stato									
4 14 70	14070 Rimborso Iva a credito									
	Tot. C76. 14 RISCOSSIONI DI CREDITO						135.000	135.000	135.000	
	Riep. C76. 4 ENTRATE PER ALIENAZIONE DI BENI PATRIMONIALI E RISCOSSIONE DI CREDITI									
	Tot. C76. 15 ALIENAZIONE DI IMMOBILI E DIRITTI REALI									
	Tot. C76. 12 ALIENAZIONE DI IMMOBILIZZAZIONI FINANZIARIE									
	Tot. C76. 13 REALIZZO DI VALORI MOBILIARI									




ENTRATE - Esercizio 2001
(importi espressi in lire)
TITOLO 4 - ENTRATE PER ALIENAZIONE DI BENI PATRIMONIALI E RISCOSSIONE DI CREDITI

Codice	Ruber	GEREGIORE PERI ESECUZIONI ATTIVE						G E N E R I O B B I C A S E A			Totale residui attivi al termine dell'esercizio (9+13)		
		Residui iniziali	Ammortamenti	In risarcimento (16-14)	Totali (14+15)	V a r i a z i o n i		Altrezioni	Differenza rispetto le previsioni				
						In + (16-13)	In - (13-16)		In + (24-23)	In - (19-20)			
1	3	33	34	15	36	17	18	35	36	31	23	23	
4 13 10	13018												
4 14 10	14010												
4 15 20	14030												
4 14 30	14030												135.000
4 14 40	14010												
4 14 50	14050												
4 15 60	14060												
4 14 70	14070												135.000



ENTRATE - ESERCIZIO 2001
 (Importi espressi in lire)
TITOLO 4 - ENTRATE PER ALIENAZIONE DI BENI PATRIMONIALI E RISCOSSIONE DI CREDITI



Codice	Descrizione	C O N T I N G E N T I							Differenza rispetto le previsioni		
		P R O V V I S I O N I			S O R S E E S C O R T A T O				I r + (10-7)	I r - (8-10)	
		Iniziali (1-4)	Variazioni + (5-7)	Definitive (4+5-6)	Riscossa	Da riacquisto (10-4)	Tot. accertati (8+9)				
1	2	3	4	5	6	7	8	9	10	11	12
	Tot. CTE. 14 RISCOSSIONI DI CREDITO						135.000		135.000	135.000	
	Tot. TOT. 4 ENTRATE PER ALIENAZIONE DI BENI PATRIMONIALI E RISCOSSIONE DI CREDITI						135.000		135.000	135.000	




ENTRATE - Esercizio 2001
(in milioni di lire)

TITOLO 4 - ENTRATE PER ALIENAZIONE DI BENI PATRIMONIALI E RISCOSSIONE DI CREDITI

Codice	Descr.	CREDITI DEI RESIDUI ATTIVI				CREDITI PASSIVI				Totale (9+15)	Totale (9+15)	Totale di cui dell'esercizio (9+15)		
		Mancati iniziali	Mancati (3+14)	In rigo (12-13)	Totali (14+15)	Mancati	Provisioni	Mancati	Differenza rispetto le provisioni					
													In + (12-13)	In - (13-14)
1	3		33	35	16	17	18	19	20	21	22	23	24	25
														131.000
														131.000

ENTRATE - Esercizio 2001
(Importi espressi in lire)
TRASFERIMENTI IN CONTO CAPITALE

Codice	Numero	Denominazione	G E S T I O N E D I C O N T R I B U T I						Differenze rispetto lo previsioni			
			Individuali	Variazioni + (1-4)	Variazioni - (4-7)	Definitivo (6+5-6)	Escoorse	Da riscuotore (38-4)	Tot. riscuotuti (4+9)	In + (10-7)	In - (7-10)	
1	2	3	4	5	6	7	8	9	10	11	12	
076	15	TRASFERIMENTI DA UNO STATO										
5 15 10	15076	Contributi straordinari per l'amministrazione generale										
5 15 20	15079	Contributi straordinari per lo immobilizzazio ai tecniche										
5 15 30	15080	Contributo straordinario Ministero Ambiente P .S.F.A. 94-95										
5 15 40	15080	Contributo straordinario per provvidione secondi e ammissioni del territorio					491.028.332		491.028.332		491.028.332	
5 15 50	15050	Contributi straordinari per interventi sulla fauna										
5 15 60	15060	Contributi straordinari finalizzati alla cult ure										
5 15 70	15070	Contributo per interventi di demolizione di o pere abusive nel parco										
5 15 80	15080	Contributo per ammissioni ventuari - delibe ra CIPR del 12/07/96							625.000.000		625.000.000	
5 15 90	15090	Contributo per strutture ricettive dell'area c IPR del 12-7-96.										
5 15 100	15100	Contributo per attivita' artigianali-botteghe -delibera CIPR del 12.7.96.										
5 15 110	15110	Contributo per giornali informativi parco-de libera CIPR del 31.7.96.										
5 15 120	15120	Contributo straordinario Ministero Ambiente P .S.F.A.P. 94/96.										
5 15 130	15130	O.C. 5-97/99.										



ENTRATE - Esercizio 2001
(Importi espressi in lire)
TRASFERIMENTI IN CONTO CAPITALE

Codice	Descr.	C E R T I F I C A T I A T T I V I						C E R T I F I C A T I P A S S I V I			Totale residui attivi dell'esercizio (9+11)	
		13	14	15	16	17	18	19	20	21		22
		RESIDUI INIZIALI	RICOSTRUZIONI	DA RILASCIATO	TOTALI (9+11)	IR + (14-17)	IR - (18-18)	PREVISIONI	RIACCOSTI	Differenza rispetto le previsioni		
										IR + (20-21)	IR - (22-22)	
3	2	13	14	15	16	17	18	19	20	21	22	23
5 15 30	15010											
5 15 20	15020											
5 15 30	15030	48.550.000		48.550.000	48.550.000			48.550.000			48.550.000	48.550.000
5 15 40	15040								491.028.332	491.028.332		
5 15 50	15050											
5 15 60	15060											
5 15 70	15070								625.000.000	625.000.000		
5 15 80	15080	368.346.453		175.072.689	175.072.689		193.315.764	368.346.453			368.346.453	175.072.689
5 15 90	15090	1.855.142.332		1.428.043.837	1.428.043.837		627.098.515	1.855.142.332			1.855.142.332	1.428.043.837
5 15 100	15100											
5 15 110	15110											
5 15 120	35120											
5 15 130	15130											



ENTRATE - Esercizio 2001
(Importi espressi in lire)
TRASFERIMENTI IN CONTO CAPITALE

TITOLO 5 - ENTRATE DERIVANTI DA

Codice	Numero	Prestazioni	C E R T I F I C A T I						differenza rispetto lo previsionale		
			4	5	6	7	8	9	10	11	12
			Initiali	Variazioni + (7-4)	Variazioni - (4-7)	Definitive (4+5-4)	Allocazione	Br riscosso (10-4)	Tot. accertati (8+9)	10 + (10-7)	12 - (7-12)
1	2	3	4	5	6	7	8	9	10	11	12
		Tot. C76. 15 TRASFERIMENTI DALLO STATO					1.116.028.332		1.116.028.332	1.116.028.332	
C76.	16	TRASFERIMENTI DALLE REGIONI									
5 16 10	16010	contributi straordinari per l'amministrazione generale									
5 16 20	16020	contributi straordinari per la mobilitazione e tecnica									
5 16 30	16030	contributi straordinari della Regione Calabria in favore di valorizzazione turistica e culturale dell'area del G. G. G.									
5 16 40	16040	contributi straordinari finalizzati alle cure sanitarie									
5 16 70	16070	contributi straordinari finalizzati all'investimento e all'assistenza sanitaria di area attrezzata -vedi cap. spesa 11130 per L. 2.500.000.000									
C76.	17	TRASFERIMENTI DALLE REGIONI E PROVINCE									
5 17 10	17010	Contrib. straordin. per l'amministrazione gen. alle									
5 17 20	17020	Contributi straordinari per la mobilitazione e tecnica									
5 17 30	17030	Contributi straordin. finalizzati al recupero ambientale									
5 17 40	17040	Contributi straordin. per interventi nell'agricoltura, forestazione ed apicoltura									




ENTRATE - ESERCIZIO 2001
(Aspetti economici e altri)
TRASFERIMENTI IN CONTO CAPITALE

Codice	Numero	C E T T O R E V F I R E S I U S I A T T I V I							G E S T I O N E D I C A S E A			Totale residui attivi al termine del esercizio (9933)	
		Residui iniziali (13)	Ritiro differenziale (14)	Totale (14-13)	V A R I A B I L I		Ricarichi (19)	Differenza rispetto le previsioni la + (20-19)	Irr - (18-20)				
1	3	13	14	15	16	17				18	19	20	21
5 17 50	17650												
5 17 60	17660												
5 17 70	17670												
5 18 10	18610												
5 18 20	18620												
5 18 30	18630												
5 18 40	18640												
5 18 50	18650												
5 18 60	18660												
5 18 70	18670	219.025.461		219.025.461		219.025.461		219.025.461				219.025.461	
		219.025.461		219.025.461		219.025.461		219.025.461				219.025.461	219.025.461



ENTRATE - ESERCIZIO 2001
(Importi espressi in lire)
TITOLO 5 - ENTRATE DERIVANTI DA TRASFERIMENTI IN CONTO CAPITALE

Codice	Descr.	S T A T I S T I C H E S U I C O M P E T E N T I										Differenze rispetto lo previsioni	
		P r e v i s i o n i					E s s e n o a c c e r t a t o						
		Iniziali	Verificati + (3-4)	Verificati - (4-7)	Definitive (4-5-6)	Risorse	Da riscossione (10-5)	Tot. accertati (8+9)	In + (10-7)	In - (7-10)			
1	2	3	4	5	6	7	8	9	10	11	12		
	1199. 117. 5 ENTRATE DERIVANTI DA TRASFERIMENTI IN CONTO CAPITALE Tot. CTS. 15 TRASFERIMENTI DA ALTRI TOT. CTS. 16 TRASFERIMENTI DA ALTRI TOT. CTS. 17 TRASFERIMENTI DA COMUNI E PROVINCE Tot. CTS. 18 TRASFERIMENTI DI ALTRI ALTRI DEL SETTORE PUBBLICO E PRIVATO Tot. 117. 5 ENTRATE DERIVANTI DA TRASFERIMENTI IN CONTO CAPITALE						1.116.028.332		1.116.028.332	1.116.028.332			
										1.116.028.332		1.116.028.332	



ENTRATE - Esercizio 2001
(Importi in milioni di lire)

TITOLO 5 - ENTRATE DERIVANTI DA		CAPITALE										
Codice	Descr.	G E R E T T O R E D E I R E S I D U I A T T I V I					G E R E T T O R E D E I C A S S A					
		Riscossioni	Da rimborsato (13-14)	Totale (14+15)	V A R I E S I O N I		Riscossioni	Provisioni	Riscossioni	Differenza rispetto le provisioni		Totale realizzato al termine dell'esercizio (8+15)
1	2	3	4	5	6	7	8	9	10	11	12	13
		13	14	15	16	17	18	19	20	21	22	23
		13 +	14 +	15 -	16 +	17 +	18 -	19 +	20 +	21 -	22 -	
		2.272.640.805			1.651.626.526					2.272.640.805		1.651.626.526
		2.500.000.000			2.500.000.000					2.000.000.000		2.500.000.000
		219.025.461			219.025.461					219.025.461		219.025.461
		4.993.666.266			4.370.651.987					4.491.066.266		4.370.651.987



ENTRATE - Esercizio 2001
(Importi approvati in lire)

T I T O L O 6 - ACCENSIONE DI PRESTITI

Codice	Descrizione	C E N T R I L O S T R I C O N F E S S I O N A L E							Differenze rispetto Le previsioni	
		P R O V V I S I M I			S O M M A R E C C O R T O T A				10 + (10-1)	10 - (7-10)
		1-4	5	6	7	Riscosse	10-4	10		
1	2		3							
CT6	19	ASSUNZIONI DI MUTUI								
6 19 10	19010	Assunzione di mutui								
		Tot. CT6. 19 ASSUNZIONI DI MUTUI								
CT6	20	ASSUNZIONE DI ALTRI PRESTITI FINANZIARI								
6 20 10	20010	Contrazione debiti di prestiti								
6 20 20	20020	Rimborsi di raticipazioni dalla gestione auto								
		Tot. CT6. 20 ASSUNZIONI DI ALTRI PRESTITI FINANZIARI								
CT6	21	EMMISSIONE DI OBBLIGAZIONI								
6 21 10	21010	Emissione di obbligazioni								
		Tot. CT6. 21 EMMISSIONE DI OBBLIGAZIONI								
		Imp. 117. 6 ACCENSIONE DI PRESTITI								
		Tot. CT6. 19 ASSUNZIONI DI MUTUI								
		Tot. CT6. 20 ASSUNZIONI DI ALTRI PRESTITI FINANZIARI								
		Tot. CT6. 21 EMMISSIONE DI OBBLIGAZIONI								
		Tot. 117. 6 ACCENSIONE DI PRESTITI								



[Handwritten signature]

ENTRATE - ESERCIZIO 2001
(Importi espressi in lire)

TITOLO 6 - ACCENSIONE DI PRESTITI

Codice	Descr.	PRESTITI DI PRINZIATIVI						CANTIERA E I C A A A			Totale contabile attivi di fine esercizio (9+15)	
		Iniziali	Elevazioni	Da riacquiere (14-16)	Totali (14+15)	Variazioni		Provisioni	Riscosol	Differenza rispetto le provisioni		
						in + (14-13)	in - (13-16)			in + (30-10)		in - (11-30)
1	2	13	14	15	16	17	18	19	20	21	22	23
6 19 10	39010											
6 20 10	20010											
6 20 20	30030											
6 21 10	31010											



ENTRATE - Esercizio 2001
(Importi espressi in lire)

TITOLO 7 - PARTITE DI GIRO

Codice	Elemento	Descrizione	C E S T I O N E B J C O M P L E T T A											
			P E R C O L L I O R I					S O R B O R E C C O R T T O					D i f f e r e n z e r i p e t t o l o p r e v i s i o n i	
			Iniziali	Variazioni + (7-1)	Variazioni - (4-2)	Definitive (4+5-4)	Finanziarie	In riscatto (30-4)	Tot. accertati (4+9)	In + (30-7)	In - (7-14)	33		
1	3		4	5	6	7	8	9	10	11	12	13		
CG6.	33	ENTRATE AVANTI BIENNA DI PARTITE DI GIRO												
7 22 10	22016	Riserve finanziarie.	600.000.000			600.000.000	321.509.176	4.502.106	376.011.282			273.908.710		
7 22 20	22074	Riserve previdenziali ed assicurative.	400.000.000			400.000.000	134.337.141		134.337.141			265.662.859		
7 22 30	22030	Riserve diverse.	40.000.000			60.000.000	16.416.438		16.416.438			43.583.582		
7 22 40	22060	Trasferimenti per conto terzi.	40.000.000			40.000.000						40.000.000		
7 22 50	22050	Depositi costituenti le riserve.	320.000.000			370.000.000						320.000.000		
7 22 60	22060	Accanto partecipazioni fondo economico	10.000.000			10.000.000	5.000.000		5.000.000			5.000.000		
7 22 70	22070	Accanto partecipazioni società operative per esercizio	100.000.000			100.000.000						100.000.000		
7 22 80	22080	Accanto partecipazioni varia.	70.000.000			70.000.000						70.000.000		
7 22 90	33030	Partite in conto scoperte	60.000.000			60.000.000						60.000.000		
7 22 100	32100	Riserve d'acconto per prestazioni professionali all.	500.000.000			500.000.000	164.996.393	608.607	145.513.000			354.407.000		
7 22 110	22110	Iva a credito	20.000.000			20.000.000						20.000.000		
7 22 120	22120	Riserve previdenziali dopo esportazioni pro fessionisti	15.000.000			15.000.000						15.000.000		
7 22 130	22130	Riserve dopo ex compensi agli organi legislativi locali	10.000.000			10.000.000	145.826		145.826			9.051.174		
		TOT. CG6. 33 ENTRATE AVANTI BIENNA DI PARTITE DI GIRO	2.205.000.000			2.205.000.000	622.293.034	5.110.713	627.403.747			1.577.596.253		
		Riep. VII. 7 PARTITE DI GIRO					622.393.034	5.110.713	627.506.747					
		TOT. CG6. 22 ENTRATE AVANTI BIENNA DI PARTITE DI GIRO	2.205.000.000			2.205.000.000	622.393.034	5.110.713	627.506.747			1.577.596.253		

Handwritten signature and stamp.

ENTRATE - Esercizio 2001
(Importi esposti in lire)

T I T O L O 7 - PARTITE DI GIRO


Codice	Finanziamento	C E S T I O N E D E I R E S I D U I A T T I V I					C A S E A					Totale partite attive dell'esercizio (9-13)
		Residui iniziali	Entrate	Da rimborsare	Totale	In + (10-13)	In - (13-16)	Provisioni	Riscosioni	In + (30-33)	In - (33-36)	
1	3	13	14	15	16	17	18	19	20	21	22	23
7 22 16	22614	504.176	316.592	186.007	502.579		1.577	607.504.176	321.425.748		276.078.408	6.488.113
7 22 20	23070							400.000.000	134.317.141		265.682.859	
7 22 30	22030							60.000.000	16.416.400		43.583.592	
7 22 40	23040							40.000.000			40.000.000	
7 22 54	22054							370.000.000			320.000.000	
7 22 60	23064	5.000.000	5.000.000		5.000.000			15.000.000	10.000.000		5.000.000	
7 22 70	22074							100.000.000			100.000.000	
7 22 80	22080							70.000.000			70.000.000	
7 22 90	22090							60.000.000			60.000.000	
7 22 100	22104							500.000.000	144.904.393		355.095.607	604.487
7 22 110	33114							20.000.000			20.000.000	
7 22 120	22120							15.000.000			15.000.000	
7 22 130	22130							10.000.000	145.026		9.854.174	
		5.504.176	5.316.592	186.007	5.502.579		1.577	2.374.504.176	627.609.626		1.582.894.550	5.296.720
		5.504.176	5.316.592	186.007	5.502.579		1.577	2.210.504.176	627.609.626		1.582.894.550	5.296.720

Handwritten signature or initials.

ENTRATE - Esercizio 2001
(Importi espressi in lire)

TITOLO 7 - PARTITE DI GIRO

Codice	Descr.	C E N T R O I N I Z I A L I					V A R I A Z I O N I			C O N T R O U L I C I S A A			Totale residui al termine dell'esercizio (9+13)
		Residui iniziali (1)	Eserciziosi (14-14)	Totali (14+13)	In + (15-13)	In - (13-16)	Provisioni (19-20)	Allocazioni (20-21)	Differenza rispetto le provisioni In + (24-31)	In - (19-20)	In + (24-31)	In - (19-20)	
1	7	13	14	15	16	17	18	19	20	21	22	23	
		5.584.176	5.316.592	106.407	5.902.599		1.577	2.210.504.176	627.609.626		1.582.894.558	5.296.720	




ENTRADE - Esercizio 2001
(Importi espressi in lire)

Codice	Numero	Denominazione	P Y O V I S I O N I							A O O O E X C O R T E O			D i f f e r e n z e r i p e t t o l e p r o v i s i o n i	
			Individuali	Variazioni + (1-4)	Variazioni - (4-7)	Definitive (4+5-6)	Ricorse	Da rimborsare (10-8)	Tot. accertati (8+9)	In + (10-7)	In - (7-10)			
1	2	3	4	5	6	7	8	9	10	11	12			
		Riepilogo delle ENTRATE												
		Tot. tit. 1 ENTRATE CONDIZIONATE												
		Tot. tit. 2 ENTRATE ACCERTATE DA TRASFERIMENTI CORRENTI	8.375.037.000	842.630.900	1.313.600.000	7.864.987.900	7.366.947.900	446.105.000	7.713.173.900			381.816.000		
		Tot. tit. 3 ALTRE ENTRATE	340.000.000			340.000.000	25.801.253	84.040.834	109.842.089	135.000	135.000	210.337.911		
		Tot. tit. 4 ENTRATE PER ALICUIAZIONE DI DEBITI PATRIMONIALI E RESCOSIONE DI CREDITI												
		Tot. tit. 5 ENTRATE ACCERTATE DA TRASFERIMENTI IN CORSO CAPITALE					1.116.028.332		1.116.028.332					
		Tot. tit. 6 ACCERTAZIONI DI PRESTITI	2.205.000.000			2.205.000.000	623.393.034	3.110.713	627.403.747			1.577.536.233		
		Tot. tit. 7 PRESTITI DI C/DO												
		Totale delle ENTRATE	10.910.037.000	842.630.900	1.313.600.000	18.439.987.900	9.031.110.521	535.472.547	9.566.583.068	1.116.163.332		1.909.580.164		
		AVANZO DI AMMINISTRAZIONE	2.000.000.000	27.504.340.701		29.504.340.701						29.500.340.201		
		FONDO SETTIMALE DI CASSA					82.971.293.937		82.971.293.937					
		Totale GENERALI DELLA SPESA	12.910.037.000	28.351.031.101	1.313.600.000	39.948.328.101	92.002.404.458	535.472.547	92.537.877.095	84.087.437.369		51.407.980.445		



ENTRATE - Esercizio 2001
(Importi approssivi in lire)

Codice	Numero	C E R T I O N E D E I J E R A L I D A D I I N F I T T I V I						C A T T O G O F E V I C A M E A				Totale reale al termine dell'esercizio (9+15)			
		Residui iniziali (13)	Riconversioni (14)	Da rimborsare (15-16)	Totali (14+15)	V a r i a z i o n i		Previsioni (19)	Riconversioni (20)	Differenza rispetto le previsioni					
						Is + (16-17)	Is - (17-16)			Ir + (20-19)	Ir - (19-20)				
3	2														
		4.512.013.390	4.455.313.390		4.455.313.390		57.500.000	12.407.801.240	11.722.301.240		685.500.000	446.186.400			
		1.000.000		1.000.000	1.000.000			341.000.000	25.001.255		315.198.745	85.040.824			135.000
		4.591.066.266		4.370.651.987	4.370.651.987		620.414.279	4.491.066.266	1.116.028.332		4.491.066.266	4.370.651.987			
		5.594.176	5.316.592	186.007	5.592.599		1.577	2.210.504.176	637.609.626		1.582.091.590	5.396.720			
		9.510.303.782	6.460.629.932	4.371.837.994	8.632.667.976		677.915.856	19.450.371.682	13.491.740.453		7.074.659.561	4.907.310.541			
		9.510.303.782	6.460.629.932	4.371.837.994	8.632.667.976		677.915.856	103.621.665.619	96.463.034.390		7.074.659.561	4.907.310.541			



USCITE - ESERCIZIO 2001
(Importi espressi in lito)

TITOLO 1 - SPESE CORRENTI

Codice	Matero	Denominazione	G E A Y I O E X B I C O M P I E T T I										Differenze rispetto le previsioni	
			F O R T I F I C A Z I O N I					S O C C O R R I D O F O R T I O					To +	To -
			Indisponibili	Variazioni + (7-4)	Variazioni - (4-7)	Definitivo (4+5-6)	Esigete	Da pagare (14-4)	Tot. Impegnati (4+5)	(14-7)	(7-14)			
I	Z	3	4	5	6	7	8	9	10	11	12	13		
CT6.	1	SPESE PER GLI ORGANI DELL'ENTE												
1 01 10	1010	Compensi al Presidente e Vice-Presidente.	110.000.000		10.000.000	100.000.000	74.538.000	1.735.052	74.569.052				71.734.948	
1 01 20	1020	Compensi ai componenti il Consiglio Direttivo e Giunta esecutiva.	60.000.000		15.000.000	45.000.000	38.409.000	2.480.938	38.890.938				14.101.282	
1 01 30	1030	Compensi ai componenti del Collegio dei Revisori dei conti.	15.000.000			15.000.000	6.028.000		6.028.000				4.972.000	
1 01 40	1040	Compensi ai componenti Commissione tecnica-coordinativa.	20.000.000			20.000.000	3.350.000		3.350.000				16.248.000	
1 01 50	1050	Indennità e rimborso spese trasporto aereo/ferro e altri organi istituzionali, n.c.	120.000.000		30.000.000	90.000.000	57.307.577	12.549.374	69.856.951				20.143.049	
1 01 70	1070	Spese per funzionamento Comitato del Verde.	40.000.000		20.000.000	20.000.000							20.000.000	
1 01 80	1080	Compensi ai componenti del nucleo di valutatori oneri	50.000.000	10.000.000		60.000.000	26.988.000	21.574.600	42.562.600				17.437.400	
1 01 90	1090	Contributi Inps, Inail etc. ex componenti agli organi istituzionali	20.000.000			20.000.000							20.000.000	
		Tot. CT6. 1 SPESE PER GLI ORGANI DELL'ENTE	455.000.000	10.000.000	75.000.000	370.000.000	196.313.377	39.161.934	229.355.311				140.544.609	
CT6.	2	COSTI PER IL PERSONALE IN ATTIVITA' DI SERVIZIO												
1 02 10	2010	Stipendi ed altri assegni fissi al personale dipendente.	1.144.000.000		50.000.000	1.094.000.000	1.090.606.161		1.090.606.161				93.391.830	
1 02 20	2020	Compensi per lavoro straordinario al personale e dipendenti.												
1 01 30	2030	Contributi previdenziali ed assistenziali a sociali e a carico dell'Ente.	455.000.000	15.000.000	10.000.000	460.000.000	369.410.282		369.410.282				96.949.718	

Handwritten signature or initials

DESCRIZIONE - ESERCIZIO 2001
(Importi espressi in lire)

TITOLO 1 - SPESE CORRENTI

Codice	Descrizione	CREDITI DEI REDDITI PASSIVI						CREDITI DEI BI CARA			Totale residui passivi al termine dell'esercizio (9+35)	
		Residui iniziali	Pagamenti	Pa pagate (14-34)	Totali (34+35)	VERGHEGGI		Differenza rispetto alle previsioni				
		13	14	15	16	17	18	19	20	21	22	23
1 01 10	1010	670.000	670.000		670.000			100.670.000	75.200.000		25.470.000	1.735.032
1 01 20	1020	2.754.900	1.541.000	1.173.900	2.714.900			47.714.900	39.550.000		10.164.100	4.954.830
1 01 30	1030							15.000.000	6.020.000		8.972.000	
1 01 40	1040	201.000	201.000		201.000			20.201.000	3.551.000		16.650.000	401.970
1 01 50	1050	6.093.463	6.093.463		6.093.463			96.093.463	43.401.030		17.692.473	12.540.374
1 01 70	1070							20.000.000			20.000.000	
1 01 80	1080	10.000.000	6.996.000	474.600	7.470.600			70.000.000	27.384.000		42.616.000	22.040.200
1 01 90	1090	19.679.361	15.503.463	3.640.500	17.149.963			20.000.000			20.000.000	
								309.679.361	705.714.030		103.964.523	40.790.034
1 02 10	2010											
1 02 20	2020	503.004		503.004	503.004			1.094.000.000	1.000.000.000		93.993.039	
1 02 30	2030											503.004
1 02 30	2030	35.122.422		35.122.422	35.122.422			495.122.422	369.010.282		126.112.140	35.122.422


Handwritten signature or initials.


Stamp: VERPACOM

OSCIPE - ESERCIZIO 2001
(Importi espressi in lire)

T I T O L O 1 - SPESE CORRENTI

Codice	Spesa	DESCRIZIONE	P E R V I S I O N I						F O R M O I N F O R M A T I V A			Differenze rispetto le previsioni						
			Indicelli (1-4)	Verificati + (7-4)	Verificati - (4-7)	Mollifici (4+5-6)	Pagato	In Pagato (10-8)	Tot. Impagati (4+9)	10 + (10-7)	11	12	13					
1	2	3																
1 02 40	2040	compensi per lavoro straordinario al personale o a contratto																
1 02 50	2050	Fondo unico trattamento accessorio	342.000.000	150.000.000		532.000.000		304.677.037		97.581.376	477.258.213						54.240.787	
1 02 60	2060	stipendi ed altri analoghi flussi al personale a contratto																
1 02 70	2070	indennità o rimborso spese di trasporto per il personale in territorio nazionale.																
1 02 80	2080	indennità o rimborso spese di trasporto per il personale all'estero	60.000.000	5.000.000		65.000.000		45.577.337		1.010.460	46.617.997						10.382.003	
1 02 90	2090	stipendi ed altri analoghi flussi al personale a tempo determinato																
1 02 100	2100	corsi per il personale o partecipazioni alla spesa	40.000.000		30.000.000			3.634.090		7.969.991	11.584.081						8.615.911	
1 02 110	2110	interventi assistenziali a sociali e favore del personale ex art. 55 DPR 509/79	11.000.000															11.000.000
1 02 120	2120	servizi sociali (invece anziano, altro di cui dio ex fascicoli ecc) a favore del personale.	60.000.000															60.000.000
1 02 130	2130	altri oneri sociali a carico dell'Ente.	15.000.000															15.000.000
1 02 140	2140	rimborzi oneri veri per personale incaricato o contratto.	300.000.000		227.000.000			22.323.281		2.117.660	24.340.941							48.659.059
1 02 150	2150	contribuzioni personale assunto al sensi dell' art. 9 legge 794/91.																
1 02 160	2160	compensi di direttore del Parco.	160.000.000					119.161.812		30.000.000	149.161.812							10.838.188
		Tot. Cte. 2 CTEE PER IL PERSONALE IN ATTIVITA' DI SERVIZIO	2.627.000.000	170.000.000	307.000.000	2.450.000.000		1.972.855.608		138.477.666	2.111.373.176							370.626.824





USCITE - Esercizio 2001
(Importi espressi in lire)

TITOLO 1 - SPESE CORRENTI

Codice	Numero	Descrizione	G E S T I O N E D I C O M P E T E N Z A							Differenze rispetto le previsioni	
			P R O V V I S I O N I			S O R S E I N D E P E N D E N T E				10 + (10-7)	10 - (7-10)
			Initiali (7-4)	Variazioni + (7-4)	Variazioni - (4-7)	Definizione (4+5-5)	Pagate (10-8)	Da pagare (10-8)	Tot. impegnati (8+8)		
1	2	3	4	5	6	7	8	9	10	11	12
1 04 140	4140	Spese per elaborazione dati									
1 04 150	4150	Spese telefoniche.	110.000.000		20.000.000	90.000.000	41.124.196	1.074.000	42.198.196		41.001.000
1 04 160	4160	Fornitura di materiale fotografico.	5.000.000			5.000.000					5.000.000
1 04 200	4200	Trasmissione e riparazione attrezzi e attrezzature	40.000.000		15.000.000	25.000.000	7.370.000	2.037.000	9.408.000		15.591.000
1 04 210	4210	Manutenzione impianti generali e spese per gestione del laboratorio e per la stazione di rilevamento.									
1 04 230	4230	Spese per la gestione della radiotelegrafia ed impianti di radio									
1 04 300	4300	Spese di gestione autoveicoli, assicurazione, bollo ecc.	50.000.000			50.000.000	29.416.512		29.416.512		20.583.488
1 04 310	4310	Spese di formazione, aggiornamento, sostegno al servizio guide Parco,	50.000.000			50.000.000	10.500.000	29.471.990	41.971.990		2.020.010
1 04 330	4330	Spese per corso di formazione di esp. di livello ppo									
1 04 340	4340	Oneri per incarichi tecnici.									
1 04 350	4350	Oneri per incarichi speciali.									
1 04 360	4360	Spese per incarichi speciali per realizzazione di strumenti di pianificazione e gestione del Parco.									
1 04 380	4380	Spese per il piano ciclo-economico del parco.									
1 04 400	4400	Spese per stampa annuali, monografie, bollettini, estratti ecc.,	152.000.000			152.000.000					152.000.000
1 04 410	4410	Spese per acquisto rassegna, rivista e giornale.	15.000.000			15.000.000	4.276.774		4.276.774		10.723.226

112



USCITE - Esercizio 2001
(Importi espressi in lire)

T I T O L O 1 - SPESE CORRENTI

Codice	Futuro	G E S T I O N E 3 E I E R S I O N I P A S S I V I						G E S T I O N E D I C A S S A				Totale residui passivi al termine dell'esercizio (9+13)
		Nuclei individuali	Pagamenti	Da parte (14-15)	Totale (14+15)	V a r i a z i o n i		Previsioni	Roganti	Differenza rispetto le previsioni		
						In + (16-17)	In - (17-16)			In + (20-19)	In - (19-20)	
1	2	13	34	35	36	37	38	19	20	21	22	23
1 04 140	4100											
1 04 150	4150							90.000.000	43.224.196		46.075.804	1.074.000
1 04 160	4160							5.000.000			5.000.000	
1 04 200	4200	2.009.200	1.531.200	359.000	2.009.200			27.009.200	8.302.000		18.107.200	2.595.600
1 04 210	4210											
1 04 230	4230											
1 04 300	4300	697.477	609.598		609.598		96.879	50.497.477	36.017.110		20.680.367	
1 04 310	4310							50.000.000	18.500.000		31.500.000	29.471.990
1 04 330	4330											
1 04 340	4340	20.232.931	3.827.157	15.418.846	19.246.003		1.006.928	28.252.931	3.827.157		16.425.774	15.418.846
1 04 350	4350	172.806.930	169.846.130	960.000	170.806.130		2.000.000	172.806.930	169.846.130		2.960.800	960.000
1 04 360	4360											
1 04 380	4380											
1 04 400	4400	24.086.400	21.276.400	360.000	27.586.400		500.000	176.086.400	23.276.400		152.860.000	360.000
1 04 410	4410	1.408.000	8.000		8.000		1.400.000	16.408.000	4.284.774		12.123.222	

Handwritten signature or initials.

Stamp: ENTE PARCO NAT.

USCITE - Esercizio 2001
(Importi espressi in lire)

T I T O L O 1 - SPESE CORRENTI

Codice	Numero	Descrizione	C R E D I T O R I D I C O M P E T E N Z I A									
			P r o v v i d o i			S o n n o l o p o g a t e			D i f f e r e n z e r i s p e t t o l o p r o v i s i o n i			
			Variazioni + (7-4)	Variazioni - (4-7)	Deficitivo (4+5-6)	Pagato	Da pagare (10-8)	Tot. Impegnati (8+9)	1c + (10-7)	In - (7-10)		
1	2	3	5	6	7	8	9	10	11	12		
1 04 430	430	spese corali qualificazioni personale tecnico e amministrativo										
1 04 440	440	Mantenere spese di Comm.,Conv alle ancore, a esioni										
1 04 500	4500	Fornimento impianti termici portili da 2 mt e/o bruciatori con sistema di inera.										
1 04 520	4520	Spese per la gestione di area terra infornati re e Cortici Pietra		50.000.000	50.000.000	5.891.153	153.000	5.244.153		44.755.847		
1 04 530	4530	spese per la gestione di struttura ricettiva										
1 04 540	4540	Spese per la gestione di area verdi,parcheggi e cinescopi										
1 04 550	4550	Spese per gestione ordinaria del giardino bot anico.										
1 04 570	4570	Spese per materiali orticoli e proni di scendio per strutture inerenti il Parco.										
1 04 580	4580	Spese per personale a convenzione.										
1 04 610	4610	Spese per finanziamento commissioni concorsi		140.000.000	20.000.000	2.340.660	4.359.340	8.300.000		11.790.000		
1 04 620	4620	Spese di collaborazione con gli enti di infor azioni ed ingegneristici.										
1 04 630	4630	Spese per l'organizzazione e la partecipazione a convegni, mostre e altre manifestazioni varie			150.000.000	85.538.238	8.915.120	94.457.359		55.542.641		
1 04 640	4640	Spese per la promozione di produzione locale.										
1 04 650	4650	Spese ristrutturazione immobili neo informati ro e fastionamento.										



Handwritten signature or initials.

USCITE - Esercizio 2001
(Importi espressi in lire)

TITOLO 1 - SPESE CORRENTI

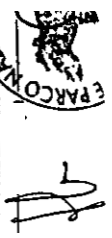
Codice	JURIS	C E S T I O N I D E I I N T E R I P A S S I V I						C E S T I O N E D I C A S S A				Totale residui passivi al termine dell'esercizio (9+13)
		Residui iniziali (13)	Pagamenti (14)	Da pagare (15-14)	Totale (14+15)	V e r i f i c a z i o n i		Differenza rispetto le previsioni		Previsioni (20)	20 + (20-17)	
1	2	13	14	15	16	17	18	19	20	21	22	23
1 04 430	4430											
1 04 440	4440											
1 04 500	4500											
1 04 520	4520	5.051.000	51.000	5.000.000	5.051.000			55.051.000	5.142.153		49.908.847	5.153.000
1 04 530	4530											
1 04 540	4540											
1 04 550	4550											
1 04 570	4570	12.000.000	3.247.000		3.247.000			12.000.000	3.247.040		8.752.960	
1 04 580	4580											
1 04 610	4610	54.000.000	39.408.398	14.591.540	53.999.938		62	74.000.000	42.743.058		31.256.942	19.558.880
1 04 620	4620											
1 04 630	4630	86.938.400	71.512.000	15.396.000	86.938.000		400	236.938.400	157.080.239		79.858.161	24.315.120
1 04 640	4640											
1 04 650	4650											

R

OSCITE - Esercizio 2001
(Importi espressi in lire)

TITOLO 1 - SPESE CORRENTI

Codice	Inneso	Denominazione	P R O V V E D E N T I							S O R S O I E P O S T A T O			Differenza rispetto le previsioni	
			Iniziali	Verificati + (7-4)	Verificati - (4-7)	Deficitarie (4+5-4)	Pagato	Da pagare (10-8)	Pot. Impugnati (8+9)	Ig + (10-7)	Ig - (7-10)			
1	2	3		4	5	6	7	8	9	10	11	12		
1 04 660	4660	Interventi, manutenzione, ripristino servizi idrici e attrezzatura sosta di tappa.												
1 04 670	4670	Pranzi di assistenza (autoveicoli, fuochi, fucile etc).												
1 04 680	4680	Spese per polizia locale, vigilanza notturna e altri servizi di terzi.	45.000.000				45.000.000	30.916.000	3.094.000	34.810.000			10.190.000	
1 04 700	4700	Spese cartografiche, classificazione terreni ecc.	10.000.000				10.000.000						10.000.000	
1 04 720	4720	Spese per trasporto materiali.												
1 04 730	4730	Spese per incarichi speciali e consulenza amministrativa e tecnica	1.335.297.000		607.507.075		727.789.925	85.949.186	593.993.764	679.944.930			47.844.975	
1 04 740	4740	Spese per polizia assistenziale infermeria	10.000.000				10.000.000	352.000		352.000			9.648.000	
1 04 750	4750	Spese diverse per il personale di sorveglianza												
1 04 760	4760	Spese per controlli sanitari Diga 626/94	10.000.000				10.000.000		3.825.000	3.825.000			6.175.000	
1 04 770	4770	servizi medici, servizi estensibile etc.												
1 04 780	4780	Oneri sociali ex prestazioni professionali	25.000.000	10.000.000			35.000.000						35.000.000	
1 04 810	4810	Ricerche scientifiche, studi, pubblicazioni.												
1 04 820	4820	Spese per attività di ricerca finalizzate.	30.000.000			20.000.000	10.000.000						10.000.000	
1 04 830	4830	Borse di studio per attività di ricerca ed attività floreali etc.		250.000.000			250.000.000						250.000.000	
1 04 870	4870	Spese di polizia e manutenzione del parco.	5.000.000				5.000.000						5.000.000	
1 04 880	4880	Spese per abbonamento e collegamento sito Internet	15.000.000				15.000.000	2.861.762		2.861.762			12.138.238	



USCITE - Esercizio 2001
(Importi espressi in lire)

TITOLO 1 - SPESE CORRENTI

Codice	Numero	G E S T I O N E D E I R E S I D U I P A S S I V I								G E S T I O N E D E I C A S S A					Totale residui passivi al termine dell'esercizio (4+15)
		Residui iniziali	Pagamenti	Debito (16-14)	Totali (14+15)	V a r i e z i o n i		Provisioni	Pagamenti	Differenze rispetto le previsioni		Totale			
						16+	16-			19+	19-				
		13	14	15	16	17	18	19	20	21	22	23			
1 04 660	4660														
1 04 670	4670														
1 04 680	4680	9.991.997	9.991.997		9.991.997			54.991.997	40.907.997		14.084.000	3.894.000			
1 04 700	4700							10.000.000			10.000.000				
1 04 720	4720														
1 04 730	4730	87.002.002	85.001.994	2.000.000	87.001.994		0	814.791.927	170.951.180		643.840.747	595.995.744			
1 04 740	4740							10.000.000	352.000		9.648.000				
1 04 750	4750														
1 04 760	4760	2.970.000	2.970.000		2.970.000			12.970.000	2.970.000		10.000.000	3.425.000			
1 04 770	4770														
1 04 780	4780							35.000.000			35.000.000				
1 04 810	4810	171.200.000	36.000.000	95.200.000	131.200.000		40.000.000	171.200.000	36.000.000		135.200.000	95.200.000			
1 04 820	4820	52.918.151	48.540.000	4.378.151	52.918.151			62.918.151	48.540.000		14.378.151	4.378.151			
1 04 830	4830	5.013.750						255.013.750			255.013.750				
1 04 870	4870							5.000.000			5.000.000				
1 04 880	4880	983.333	983.333		983.333			15.983.333	3.245.095		12.738.238				



[Handwritten signature]

USCITE - ESERCIZIO 2001
(Importi espressi in lire)

TITOLO 1 - SPESE CORRENTI

Codice	Funero	Denominazione	G E R V I O B E R D I C O N T R I B U T I										Differenze rispetto le previsioni	
			P r o v v i s i o n i			S c o n z i o p e g a t e			S c o n z i o p e g a t e				1a + (10-7)	1a - (7-10)
			Idrisici (7-4)	Variazioni + (7-4)	Variazioni - (4-7)	Definitive (4-5-6)	Pagare (8)	Da pagare (10-4)	Tot. impegnati (8+9)	10	11	12		
1 04 2	3		4	5	6	7	8	9	10	11	12			
1 04 898	4098	Sezione oped.,montre ,orli e ricicli ecc.												
1 04 918	4918	Concessioni per custodia e funzionamento aree fabbricative.	5.000.000			5.000.000								5.000.000
1 04 930	4930	Spese per i servizi socializzati ottili												
1 04 958	4958	Spese per le concessioni concessi ai progetti L.S.B.												
1 04 960	4960	Spese per progetti L.S.B. con finanziamenti da giorni finalizzati e Cg.tribis.		214.690.900		214.690.900	143.540.500	71.150.400	214.690.900					
1 04 978	4978	Spese per acquisto materiale informatico	35.000.000			35.000.000	4.512.400		4.512.400					10.407.400
1 04 980	4980	acquisto vettura e attrezzature varia al p credenze dipendenti												
1 04 990	4990	Spese per il progetto L.S.B.-quota a carico dell'Ente.	100.000.000	286.000.000		386.000.000	228.271.600		228.271.600					157.728.400
1 04 995	4995	Interventi per stabilizzazione L.S.B.		5.000.000.000		5.000.000.000	2.524.806.000	2.475.200.000	5.000.000.000					
		Tot. Ctg. 4 SPESE PER L'ACQUISTO DI BENI DI CONSUMO E DI SERVIZI	3.137.297.000	5.770.690.900	1.047.507.075	7.850.480.425	3.358.039.488	3.741.435.814	4.599.475.302					1.251.005.523
Ctg.	5	SPESE PER PRESTAZIONI ISTITUZIONALI												
1 05 10	5010	Spese per monitoraggio ambiente.	5.000.000			5.000.000								5.000.000
1 05 15	5015	Spese funzionamento C.T.A.	600.000.000			600.000.000	480.172.039	115.340.052	595.712.091					4.287.909
1 05 20	5020	Spese per censimento controllo e protezione della fauna.	31.600.000		16.600.000	15.000.000								15.000.000
1 05 30	5030	Indennizzi per danni provocati dalla fauna.	900.000.000			900.000.000	849.691.764		849.691.764					50.308.236

TE PACCONI

USCITE - Esercizio 2001
(Importi espressi in lire)

TITOLO 1 - SPESE CORRENTI

Codice	Numero	C E S T I O R E D E I R E S I D U I P A R E I V I						G R E S T I O R E D I C A S S A				Totale residui passivi al termine dell'esercizio (9+13)	
		Residui Iniziali	Pagamenti	Da pagare (16-14)	Totelli (14+15)	V E R I A S I O G I		Previsioni	Pagamenti	Differenza rispetto le previsioni			
						In + (16-13)	In - (13-16)			In + (20-19)	In - (19-20)		
1	2	13	14	15	16	17	18	19	20	21	22	23	
1 04 999	4999												
1 04 910	4910												
1 04 930	4930	11.996.445					16.996.445	5.000.000			5.000.000		
1 04 950	4950							16.996.445			16.996.445		
1 04 960	4960												
1 04 970	4970	2.526.000	1.586.000	1.070.000	2.526.000			214.896.900	143.540.500		71.150.400	71.150.400	
1 04 980	4980							17.328.000	6.018.400		11.507.600	1.070.000	
1 04 990	4990	74.947.000	74.947.000		74.947.000			460.947.000	303.218.600		157.728.400		
1 04 995	4995	968.710.487	715.455.716	176.544.591	892.000.307		76.710.180	5.000.000	2.524.800.000		2.475.200.000	2.475.200.000	
								8.829.199.312	4.073.489.204		4.755.704.108	3.437.980.495	
1 05 10	5010	3.000.000	5.000.000		5.000.000			10.000.000	5.000.000		5.000.000		
1 05 15	5015	69.397.595	69.397.595		69.397.595			669.397.595	549.169.634		119.827.961	119.827.961	
1 05 20	5020							15.000.000			15.000.000		
1 05 30	5030	96.758.588	96.758.588		96.758.588			996.758.588	946.150.352		50.608.236	50.608.236	



USCITE - Esercizio 2001
(Importi espressi in lire)

T I T O L O 1 - SPESE CORRENTI

Codice	Numero	Denominazione	G E S T I O N E D I C O M P E T E N Z E						Differenze rispetto le previsioni		
			P R O V V I D I O I			S O U R S E I M P E G N A T E			12 4 (10-7)	10 - (7-10)	
1	2	3	4	5	6	7	8	9	10	11	12
			Verificati + (7-4)	Verificati - (4-7)	Definitivo (4+5-6)	Pagate	Da Pagare (10-8)	Tot. Impegnati (8+9)			
1 05 90	5090	Indennizzi onerati tagli o parcelli-	230.000.000	200.000.000	300.000.000						300.000.000
1 05 100	5100	Indennizzi o interventi per le conservaz. o su leguardia alberi monumentali o interventi di protezione di piante rare									
1 05 120	5120	Spese per indennizzi a terzi per ricerche di l ab. e di campagne.									
1 05 130	5130	Manutenzione e gestione riserva lago									
1 05 140	5140	Spese per attività divulgative	100.000.000	15.000.000	45.000.000	46.726.632	20.163.876	66.890.720			10.109.272
1 05 150	5150	Contributi ed altri oneri ed associazioni ed istituzionali etc. a fondo perduto.	200.000.000		200.000.000	56.499.999	50.460.000	101.959.999			93.040.001
1 05 160	5160	Promozione di attività socio-culturali, turistic liche, agrituristiche ricreative e sportive- pi ate nel di fondo	150.000.000		150.000.000	5.000.000	138.000.000	143.000.000			7.000.000
1 05 170	5170	Iniziativa sul campo culturale, della ricerca storico, etnologico e antropologico.	10.000.000		10.000.000						10.000.000
1 05 180	5180	Studi paleontologici, geologici di Lago Castello-									
1 05 210	5210	Campagna alimentare in favore della fauna.									
1 05 220	5220	Ippolamanti fecolatici ed ittici.									
1 05 230	5230	Interventi di riqualificazione ambientale.	10.000.000		10.000.000						10.000.000
1 05 240	5240	Contributi Università Basilicata e Calabria p er ricerca nell'ambiente.									
1 05 250	5250	Contributi educazione ambientale-									
1 05 260	5260	Contributi ai corsi del parco per la redazio ne P. R. g.-Pari di recupero a Pisci particular egittici.									



USCITE - Esercizio 2001
(Importi in lire)

TITOLO 1 - SPESE CORRENTI

Codice	Enunciato	Determinazione	PREVISIONI							SOPRA INPAGATE		Differenza rispetto le previsioni	
			Verificazioni			Definitive (4+5+6)	Pagate	Da pagare (10-6)	Tot. Inpagati (4+7)	Ix + (10-7)	Ix - (7-10)	Ix + (10-7)	Ix - (7-10)
			Initiali (1-3)	(7-4)	(4-7)								
1 05 270	3	Contributo al progetto per l'introduzione e riuscita dell'insorgente della legge nel del Consi. Alboconci del Pa. roc.	4	5	6	7	8	9	10	11	12		
1 05 296	5296	Spese latente recupero ambifestali.											
1 05 300	5300	Spese per la preparazione e difesa degli incasi di.											
1 05 310	5310	Sostegno ai Consi per la raccolta differenzia sta dei rifiuti solidi urbani.											
1 05 330	5330	Iniziative di educazione ambientale.	210.000.000		200.000.000	10.000.000							10.000.000
1 05 340	5340	Iniziative culturali per le albanese albanof one.											
1 05 350	5350	Spese gestione progetto LIFE '95- cerchia	50.000.000		50.000.000			1.081.300	2.165.900	3.247.200			46.732.000
1 05 360	5360	Spese gestione accordi di programma	30.000.000		30.000.000								30.000.000
1 05 370	5370	Spese per studio di fattibilita- Riquadrifica ione e valorizzazione giardini, e paesaggist. dell'autostrada nel Parco v. cap. oct. 3040 per L. 57.300.000											
1 05 380	5380	Spese per studio fattibilita "recupero centri storici del Parco" v. capitolli 5020 e 6030 in trata		828.000.000		828.000.000			646.186.000	646.186.000			181.814.000
CTG.	5	TOT. CTG. 5 SPESE PER PRESSIONI ISTITUZIONALI	2.526.600.000	1.978.800.000	201.600.000	3.273.000.000	1.439.171.956	972.515.828	2.411.687.782				861.312.218
CTG.	6	TRASFERIMENTI PASSIVI											
1 04 10	4010	equo indennizzo al personale per la perdita d il letargico fieler											
1 04 40	6040	altri trasferimenti passivi											



USCITE - Esercizio 2001
(Importi espressi in lire)

T I T O L O 1 - SPESE CORRENTI

Codice	Finore	G E R E T T O R E D E I M E S S I D U B I P A R E M I V I						G E A T I O N E B I C A S S A				Totale residui presenti al termine dell'esercizio (9015)
		Residui iniziali	Payrollati	In pigro (14-14)	Retelli (14+15)	In + (16-17)	Variazioni (17-16)	Previdenti	Passanti	In + (20-19)	In - (19-20)	
1	2	13	14	15	16	17	18	19	20	21	22	23
1 05 270	5270	10.000.000					10.000.000	10.000.000				10.000.000
1 05 290	5290											
1 05 300	5300											
1 05 310	5310											
1 05 330	5330							10.000.000				10.000.000
1 05 340	5340	20.000.000		15.000.000	15.000.000		5.000.000	20.000.000				15.000.000
1 05 350	5350	25.500.000	13.500.000	13.000.000	24.500.000			76.500.000	14.500.000		61.514.700	15.165.900
1 05 360	5360	25.004.000		29.004.000	29.004.000			59.004.000			59.004.000	29.004.000
1 05 370	5370											
1 05 380	5380	115.000.000					115.000.000	115.000.000			115.000.000	
								828.000.000			828.000.000	646.104.000
		1.207.075.813	402.505.335	637.385.435	1.119.491.278		167.174.243	4.560.875.513	1.921.877.289		2.638.398.224	1.609.911.763
1 06 10	6010											
1 06 40	6040											



TITOLO 1 - SPESE CORRENTI
USCITE - Esercizio 2001
 (Importi espressi in lire)

Codice	Denominazione	G E S S I O N E D I C O M P E T E N Z I A										Differenze rispetto in previsioni	
		P r o v v i s i o n i					S o c c o i n p o s t a t e					10 +	10 -
		Iniziali	Variazioni + (7-4)	Previsioni - (4-7)	Definitive (4+5-6)	Pagato	Da pagare (10-4)	Tot. Impegnati (8+9)	10 + (10-7)	10 - (7-10)			
1	3	4	5	6	7	8	9	10	11	12			
	Tot. Ctg. 6 TRAPIRIMENTI PASSIVI												
Ctg. 7	OPERE FINANZIARIE												
1 07 10	Interessi su mutui												
1 07 20	Interessi passivi sui costi correnti bancari.												
1 07 30	Spese e commissioni bancarie.	20.000.000			30.000.000		150.200	150.200			15.841.000		
1 07 40	Interessi per prelievi su titoli.												
	Tot. Ctg. 7 OPERE FINANZIARIE	20.000.000			20.000.000		150.200	150.200			15.841.000		
Ctg. 8	OPERE TRIBUTARIE												
1 08 10	Imposte e tasse e tributi vari.	50.000.000			50.000.000		4.177.500	3.156.500	7.334.000		42.666.000		
1 08 20	Imp.	370.000.000	10.000.000	60.000.000	270.000.000		176.253.000		176.253.000		93.741.000		
	Tot. Ctg. 8 OPERE TRIBUTARIE	370.000.000	10.000.000	60.000.000	270.000.000		180.430.500	3.156.500	183.587.000		136.403.000		
Ctg. 9	SPESE CORRETTIVE E COMPENSATIVE DI ENTRATE CORRENTI												
1 09 05	Spese correttive e compensative di entrate correnti												
1 09 10	Restituzioni e rimborsi diversi	41.600.000			41.600.000						41.600.000		
	Tot. Ctg. 9 SPESE CORRETTIVE E COMPENSATIVE DI ENTRATE CORRENTI	41.600.000			41.600.000						41.600.000		
Ctg. 10	SPESE NON CLASSIFICABILI IN ALTRE VOCI												


 Banca di Parma
 Direzione Provinciale
 Parma - ROTON

USCITE - Esercizio 2001
(Importi espressi in lire)

TITOLO I - SPESE CORRENTI

Codice	Spese	SESTIONE DEI REDDITI PASSIVI						GRATIIONE DI CASSA				Totale redditi passivi al termine dell'esercizio (9435)
		Residui iniziali	Pagamenti	De pagare (14-14)	Scatti (14+15)	In + (14-13)	Ir - (13-16)	Provisioni	Pagamenti	Differenza rispetto le previsioni In + (79-10)	Ir - (15-26)	
1	?	13	14	15	16	17	1A	19	20	21	22	33
1 07 10	7010											
1 07 20	7020											
1 07 30	7030	31.571.389		31.571.389	31.571.389			51.571.389			51.571.389	31.729.589
1 07 40	7040											
		31.571.389		31.571.389	31.571.389			51.571.389			51.571.389	31.729.589
1 08 10	8010	1.567.010	460.000	567.010	1.035.010		532.000	51.567.010	4.445.500		46.921.510	3.733.510
1 08 20	8020							270.000.000	176.251.000		93.747.000	
		1.567.010	460.000	567.010	1.035.010		532.000	321.567.010	100.891.500		140.668.510	3.733.510
1 09 05	9005											
1 09 10	9010							41.600.000			41.600.000	
								41.600.000			41.600.000	



Handwritten signature or initials.

USCITE - Esercizio 2001
(Importi espressi in lire)

TITOLO 1 - SPESE CORRENTI


Codice	Descrizione	P T E V I N I O G I							E S E R C I Z I O 2 0 0 1			Differenze rispetto le previsioni	
		Initiali (1-4)	Variazioni + (5-4)	Variazioni - (4-7)	Definitivo (4+5-4)	Pagato (10-4)	Tot. impegnati (8+9)	Im - (7-10)	Im + (10-7)	Im - (7-10)	Im + (10-7)		
1 2	3	4	5	6	7	8	9	10	11	12			
1 10 10	Spese per liti arbitrali e conciliatori ed accessori	210.000.000			210.000.000	63.269.357	110.145.000	173.415.167			36.584.833		
1 10 20	Fondo di riserva	100.000.000		60.000.000	40.000.000						40.000.000		
1 10 30	oneri veri straordinari	50.000.000			50.000.000	2.112.789	2.560.000	4.678.789			45.321.211		
1 10 40	spese di risultato elettrico												
1 10 50	Altre spese non classificabili	10.000.000			10.000.000								
	Tot. Ctg. 10 SPESE NON CLASSIFICABILI IN ALTRE VOCI	370.000.000		60.000.000	310.000.000	65.382.156	112.705.000	178.093.956			10.000.000	131.906.044	
	RIEP. RTT. 1 SPESE CORRENTI												
	Tot. Ctg. 1 SPESE PER GLI ORGANI DELL'ENTE	435.000.000	10.000.000	75.000.000	370.000.000	199.213.377	39.141.934	279.355.311			140.644.689		
	Tot. Ctg. 2 ONERI PER IL PERSONALE IN ATTIVITA' DI SERVIZIO	2.627.000.000	170.000.000	397.600.000	2.450.000.000	1.972.895.600	130.177.560	2.111.373.176			378.626.824		
	Tot. Ctg. 3 ONERI PER IL PERSONALE IN CONGIUNTA												
	Tot. Ctg. 4 SPESE PER L'ACQUISTO DI BENI DI CONSUMO E DI SERVIZI	3.137.297.000	5.779.610.000	1.047.507.075	7.460.400.000	3.350.031.400	3.241.435.414	6.595.475.302			1.261.005.523		
	Tot. Ctg. 5 SPESE PER PRESTAZIONI INTRASTRUMENTALI	2.526.400.000	1.078.000.000	281.000.000	3.273.000.000	1.439.171.954	972.515.828	2.411.687.782			861.312.218		
	Tot. Ctg. 6 TRASFERIMENTI PASSIVI												
	Tot. Ctg. 7 ONERI FINANZIARI	20.000.000			20.000.000		158.200	158.200					
	Tot. Ctg. 8 ONERI TRIBUTARI	370.000.000	10.000.000	60.000.000	320.000.000	180.430.500	3.154.500	183.587.000			136.413.000		
	Tot. Ctg. 9 SPESE CORRENTI E CORRELATIVE DI SPESE CORRENTI	41.600.000			41.600.000								
	Tot. Ctg. 10 SPESE NON CLASSIFICABILI IN ALTRE VOCI	370.000.000		60.000.000	310.000.000	65.382.156	112.705.000	178.093.956			131.906.044		
	Tot. RTT. 1 SPESE CORRENTI	9.527.497.000	6.902.600.000	1.931.107.075	14.665.000.000	7.206.130.003	4.507.591.644	11.713.730.727			2.971.350.000		

CITTÀ DI MILANO

USCITE - Esercizio 2001
(Reporti approntati in lire)

TITOLO I - SPESE CORRENTI

Codice	Impero	G E S T I O N E P R I M E R I E S S I D U I V A S S I V I					G E S T I O N E P I C A S S A				Totale residui finali al termine dell'esercizio (9+15)	
		Residui iniziali	Pagamenti	Debiti (14-14)	Totali (14+15)	V e r i f i c a t o r i		Provisioni	Pagamenti	Differenza rispetto le previsioni		
						14	15			16 - (19-16)		16 + (20-19)
1	2	13	14	15	16	17	18	19	20	21	22	23
1 10 10	10010	111.276.000	20.612.480	90.663.520	111.276.000			321.276.000	83.881.847		237.394.153	200.809.320
1 10 20	10020						40.000.000				40.000.000	
1 10 30	10030						50.000.000		2.118.789		47.881.211	2.560.000
1 10 40	10040											
1 10 50	10050	111.276.000	20.612.480	90.663.520	111.276.000		10.000.000	421.276.000	86.000.636		335.275.364	293.369.320
		19.679.361	15.501.461	1.640.500	17.149.961		2.529.400	389.679.361	205.714.838		183.964.523	40.790.434
		341.359.415	43.812.950	297.545.465	341.359.415		1.000	2.831.359.415	2.016.708.558		814.650.857	436.023.023
		968.718.487	715.455.716	176.544.591	892.000.307		76.718.180	8.029.199.312	4.073.495.204		4.755.704.108	3.417.900.405
		1.287.075.513	482.505.335	637.395.935	1.119.091.270		187.174.243	4.560.075.513	1.971.677.289		2.638.398.224	1.049.811.783
		31.571.389	468.000	31.571.389	31.571.389		532.000	51.571.389	100.998.500		51.571.389	31.729.549
		1.567.010		567.010	1.035.010			321.567.010			140.668.510	3.723.510
		111.276.000	20.612.480	90.663.520	111.276.000			421.276.000	86.000.636		335.275.364	293.369.320
		2.761.247.175	1.278.355.942	1.235.936.410	2.514.292.352		246.954.823	17.446.328.000	8.404.493.625		8.961.827.875	5.743.528.054



USCITE - Esercizio 2001
(Importi espressi in lire)

TITOLO 2 - SPESE IN CONTO CAPITALE

Codice	Denominazione	GESTIONE DI CONFERENZA																			
		PROVVISORI					SONDO IMPRESA														
		Initiali	Verificati + (7-4)	Verificati - (4-7)	Definitivo (4+5-6)	Spese	Debito (10-8)	Sot. Ingressi (8+9)	Id + (10-1)	Id - (7-10)	Differenze rispetto le previsioni										
4	5	6	7	8	9	10	11	12													
C/C																					
2 11 10	ACQUISIZIONE AREE DI USO DUREVOLE ED OPERE IMMOBILIARI																				
2 11 20	Acquisto terreni.		2.500.000.000	320.000.000	2.180.000.000	1.662.094.500	11.380.000	1.673.474.500													586.579.500
2 11 30	Acquisto edifici.																				
2 11 40	Acquisizione diritti reali.																				
2 11 60	Spese per progettazione, realizzazione, ristrutturazione, ripristino e trasformazione di immobili		3.000.000.000		3.000.000.000																3.000.000.000
2 11 70	Spese per allacciamenti fonderari																				
2 11 80	Realizzazione ospedali.																				
2 11 90	realizzazione impianti vari e infrastrutture																				
2 11 110	Restauo di beni di interesse storico, paesaggistico e naturalistico.																				
2 11 130	Interventi di conservazione del patrimonio paleontologico, speleologico archeologico, storico monumentale.																				
2 11 200	Realizzazione di aree attrezzate-vedi cap. Entrata 16070, per L. 2.500.000.000.																				
2 11 210	Realizzazione di aree turistiche																				
2 11 220	Realizzazione di caspoggi nei ure																				
2 11 230	Realizzazione di Centri Visita		585.858.000		585.858.000	32.333.500		32.333.500													583.524.500
2 11 240	Realizzazione di aree faunistiche																				
2 11 240	Realizzazione di itinerari turistic-naturalis tici																				



USCITE - Esercizio 2001
(Importi espressi in lire)

TITOLO 2 - SPESE IN CONTO CAPITALE

Codice	Energ	GESTIONE DEI RENDITI PASSIVI					GESTIONE DI CASSA					Totale residui passivi al termine dell'esercizio (9-15)
		Residui iniziali	Pagamenti	Debiti (14-14)	Totali (14+15)	Variazioni	Provisioni	Pagamenti	Differenza rispetto le previsioni	Totale		
		13	14	15	16	17	18	19	20	21	22	23
2 11 10	11010							2.180.000.000	3.662.094.500		517.905.500	
2 11 20	11020											
2 11 30	11030											
2 11 40	11040											
2 11 60	11060											
2 11 70	11070											
2 11 80	11080							100.000.000			100.000.000	
2 11 90	11090	1.070.000.000	30.000.000	1.040.000.000	1.070.000.000			1.070.000.000	30.000.000		1.040.000.000	1.040.000.000
2 11 110	11110											
2 11 130	11130	100.000.000		100.000.000	100.000.000			100.000.000			100.000.000	100.000.000
2 11 200	11200	2.498.277.520	659.600	2.497.607.920	2.498.277.520			2.000.000.000	659.600		1.999.310.400	2.497.607.920
2 11 210	11210											
2 11 220	11220	481.594.544	378.550.000	101.594.544	480.314.544		1.450.000	781.594.544	410.883.500		370.711.044	101.594.544
2 11 230	11230											
2 11 240	11240											



[Handwritten signature]

USCITE - ESERCIZIO 2001
(Importi espressi in lire)

T I T O L O 2 - SPESE IN CONTO CAPITALE

Codice	Numero	Denominazione	G E R E T I O N E D I C O M P E T E N Z I A									
			P R E V I S I O N I			S O C C O I O P E Y S A T T A			D i f f e r e n z e r i s p e t t o l e p r e v i s i o n i			
			Indicelli	Variazioni + (7-4)	Variazioni - (4-7)	Definitive (4+5-6)	Pagate	De pagare (10-4)	Var. impegnati (4+9)	1a + (10-7)	1a - (7-10)	
1	2	3	4	5	6	7	8	9	10	11	12	
2 11 520	11520	Interventi strutture ricettive-della CIPG de l 12.7.96.										
2 11 530	11530	Interventi sportello Informativo del Parco de libera CIPG dell'12.7.96										
2 11 540	11540	Attività artigianale-botteghe-delibera CIPG de l 12.7.96.										
2 11 550	11550	Interventi pilota per la produzione di energia a pila.										
2 11 560	11560	Interventi pilota di biogas e biocombi tettura.										
2 11 570	11570	Sostegno alla coltivazione di erbe officinali di erbe aromatiche e piante alimentari sponta nee										
2 11 580	11580	Ricerca e tutela per la valorizzazione delle biodiversità	253.400.000	1.101.500.000		1.354.900.000	64.950.000	64.950.000	129.900.000		1.225.000.000	
2 11 590	11590	Interventi di valorizzazione corlettico ambien tale dell'area Cipe dell'08.06.90-Spitione Cala bria.										
2 11 600	11600	Realizzazione P.S.A.P.										
2 11 610	11610	Q.C.S. 97/99										
2 11 620	11620	Interventi prevenzione danni da fauna	300.000.000	1.075.989.356		1.375.989.356	329.404.040	329.404.040	329.404.040		1.046.585.316	
2 11 630	11630	Adesione patti territoriali	60.000.000			60.000.000	29.044.050		29.044.050		30.955.950	
2 11 640	11640	Interventi diffusi nel Cona del Parco per a ttività di promozione-valorizzazione-fruizion e-conservazione		2.990.000.000		2.900.000.000		10.000.000	10.000.000		2.890.000.000	
2 11 650	11650	Progetto APF		2.000.000.000		2.000.000.000					2.000.000.000	

CIVILE PARCO

USCITE - Esercizio 2001
(Importi espressi in lire)

TITOLO 2 - SPESE IN CONTO CAPITALE

Codice	Entrate	CREDITI E RESIDUI PASSIVI						DEBITI E CREDITI				Totale renditi passivi al termine dell'esercizio dell'esercizio (9+15)
		Residui iniziali	Pagamenti	Debiti (14-15)	Riscatti (14+15)	Variazioni		Pagamenti	Provisioni	Differenza rispetto le provisioni		
						16+	16-			19+	19-	
1	2	13	14	15	16	17	18	19	20	21	22	23
2 11 520	11520	2.011.788.269	1.149.755.328	434.934.426	1.504.689.754		427.094.535	2.011.788.269	1.149.755.328		662.032.941	434.934.426
2 11 530	11530											
2 11 540	11540											
2 11 550	11550											
2 11 560	11560											
2 11 570	11570											
2 11 580	11580	748.600.000	444.960.000	303.640.000	148.600.000			1.103.500.000	509.910.000		593.590.000	364.590.000
2 11 590	11590											
2 11 600	11600	14.753.365.500	1.761.698.494	10.271.004.576	12.032.703.070		2.720.662.430	14.753.365.500	1.761.698.494		12.991.667.006	10.271.004.576
2 11 610	11610	6.306.179.052	1.249.770.445	3.243.111.398	4.497.401.843		1.813.297.209	5.500.000.000	1.249.770.445		4.250.229.555	3.243.111.398
2 11 620	11620							400.000.000			400.000.000	327.404.040
2 11 630	11630							60.000.000	29.044.050		30.955.950	
2 11 640	11640							1.000.000.000			1.000.000.000	10.000.000
2 11 650	11650							2.000.000.000			2.000.000.000	10.000.000

1000000000

USCITE - Esercizio 2001
(Importi espressi in lire)

TITOLO 2 - SPESE IN CONTO CAPITALE

Codice	Descrizione	G E N E R I O N E D I C O M P L E S S I V A											
		P R O V V I S I O N I					S O M M E I N D I P E N D E N T I					Differenze rispetto le previsioni	
		Isistiali	Verificazioni + (7-4)	Verificazioni - (4-7)	Definitive (4+5-6)	Pagato	Da pagare (10-8)	Pot. Impegnati (8+9)	In + (10-7)	In - (7-10)			
1	2	3	4	5	6	7	8	9	10	11	12		
2 11 660	11666	Progetto preludio selettivo etichiatrici		300.000.000		300.000.000		300.000.000	300.000.000				
2 11 670	11670	Progetto interventi contro l'erosione delle proccurazioni		200.000.000		200.000.000					200.000.000		
		Pot. CPG. 11 ACQUISIZIONE OPERE PER USO DIRETTORI PER OPERE INDIVIDUALI	900.000.000	21.563.347.356	320.000.000	22.143.347.356	1.788.422.950	5.221.561.300	7.009.983.350		15.133.364.006		
CPG.	12	ACQUISIZIONE DI INNOVAZIONI TECNICHE											
2 12 120	12028	Acquisto libri e pubblicazioni per la bibliot eca e materiale video-fotografico											
2 12 30	12030	Acquisto macchine ed attrezzature scientifiche.											
2 12 40	12040	Acquisto macchine e attrezzature agricole e t uristiche											
2 12 60	12060	Acquisto bastine											
2 12 70	12070	acquisto attrezzature varie e minuta											
2 12 90	12090	ripr., trasform. e recupero, straordinaria in piani, attrezzature e macchinari											
2 12 110	12110	Acquisto di attrezzature in dotazione al perso nale di sorveglianza											
2 12 120	12120	interventi di recupero e miglioramento											
2 12 130	12130	risarcito materiale corso											
2 12 140	12140	Acquisto mobili e arredi, stampe ufficio, comp uters e programmi	100.000.000	120.000.000	130.000.000	90.000.000	1.955.800	34.925.172	36.880.972		53.119.020		
2 12 150	12150	Acquisto autoveicoli.		100.000.000		100.000.000					100.000.000		



USCITE - Esercizio 2001
(importi espressi in lire)

TITOLO 2 - SPESE IN CONTO CAPITALE

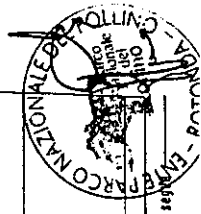
Codice	Numero	G E S T I O N E D E J B E R I D O V I P A S S I V I						G E S T I O N E D I C A S S A			Totale renditi passivi al termine dell'esercizio dell'esercizio (9+15)			
		Residui Iniziali	Pagamenti	Da pagare (14-14)	Totale (14+15)	Vaticolosi		Previsioni	Pagamenti	Differenza (coperto le previsioni)				
		13	14	15	16	In + (16-13)	In - (13-14)	17	18	19 + (20-19)	20	21	22	23
2 11 600	11660									300.000.000			300.000.000	300.000.000
2 11 670	11670									200.000.000			200.000.000	
		60.156.195.862	9.523.695.866	49.469.674.011	41.993.387.871		19.203.425.951			62.317.433.688	11.312.117.910		51.005.315.778	65.691.235.311
2 12 120	12020													
2 12 30	12030										11.185.957		11.185.957	
2 12 40	12040													
2 12 60	12060													
2 12 70	12070													
2 12 90	12090													
2 12 110	12110													
2 12 120	12120													
2 12 130	12130													
2 12 140	12140									90.000.000	1.955.800		88.044.200	34.925.172
2 12 150	12150									100.000.000			100.000.000	



USCITE - Esercizio 2001
(Importi espressi in lire)

TITOLO 2 - SPESE IN CONTO CAPITALE


Codice	Numero	Descrizione	C E R T I F I C A T I O N E D E I C O M P E T E N Z I A										Differenza rispetto le previsioni	
			Iniziali	Vanzamenti + (7-4)	Partizioni - (4-7)	Definitive (4+5-6)	Pagare	da pagare (10-4)	tot. impegnati (0+9)	In + (10-7)	In - (7-10)			
2 12	160	3		4	5	6	7	8	9	10	11	12		
	12169	Acquisto impianto radio ad altissima frequenza varie di radio comunicazioni.												
	12170	12170		494.000.000			494.000.000							494.000.000
		Tot. Cfg. 12 ACQUISIZIONE DI IMPIANTAZIONI TECNICHE	100.000.000	714.909.900	130.000.000	684.000.000		1.955.000	34.925.172	36.880.972				647.119.028
Cfg.	13	PARTICIPAZIONE ED ACQUISTO DI VALORI MOBILIARI												
2 13	13010	partecipazioni e acquisto valori mobiliari												
		Tot. Cfg. 13 PARTICIPAZIONE ED ACQUISTO DI VALORI MOBILIARI												
Cfg.	14	CONCESSIONE DI CREDITI ED ANTICIPAZIONI												
2 14	14010	versamenti le conti correnti con depositi bancari per il fondo indebiti il censuato												
2 14	14020	versamenti alle tesorerie provinciale dello stato-testeria unica												
2 14	14030	depositi e cauzioni												
2 14	14040	anticipazioni alle gestioni autonome												
2 14	14050	Spese per la realizzazione di Piani forestali												
2 14	14060	Spese per polizze indennità di fine rapporto	178.400.000	52.500.000			230.900.000							230.900.000
		Tot. Cfg. 14 CONCESSIONE DI CREDITI ED ANTICIPAZIONI	178.400.000	52.500.000			230.900.000							230.900.000
Cfg.	15	INDENNITA' DI ANNIUNTA' E SIMILARI AL PERSONALE CESSATO DAL SERVIZIO												



USCITE - Esercizio 2001
(Importi espressi in lire)

TITOLO 2 - SPESE IN CONTO CAPITALE

Codice	Numero	ESISTENZE DEI RESIDUI PASSIVI				GESTIONE DI CASSA				Totale residui passivi al termine dell'esercizio (9+13)		
		Residui iniziali	Pagamenti	Da pagare (15-14)	Totale (14+15)	In + (16-13)	In - (13-16)	Previsioni	Pagamenti		Differenza rispetto le previsioni	
										In + (20-19)	In - (19-20)	
1	2	13	14	15	16	17	18	19	20	21	22	23
2 12 160	12160											
2 12 170	12170							494.000.000				
		11.185.957	11.185.957		11.185.957			695.185.957	13.141.757		682.044.200	34.925.172
2 13 10	13010											
2 14 10	14010											
2 14 20	14020											
2 14 30	14030											
2 14 40	14040											
2 14 50	14050											
2 14 60	14060							230.900.000			230.900.000	
								230.900.000			230.900.000	



USCITE - Esercizio 2001
(Importi espressi in lire)

TITOLO 2 - SPESE IN CONTO CAPITALE


Codice	Innovo	Denominazione	PREVISIONI						SOMME IMPEGGATE			Differenze rispetto le previsioni	
			Iniziali (4)	Variazioni e (7-4)	Variazioni - (4-7)	Definitive (4+5-6)	Pagato (8)	Da pagare (10-8)	Tot. impegnati (8+9)	in + (10-7)	in - (7-10)		
1	2	3	4	5	6	7	8	9	10	11	12		
2 15 10	15010	Indennità di anzianità e similari al personale e dipendente cessato dal servizio											
		Tot. CTS. 15 INDENNITA' DI ANZIANITA' E SIMILARI AL PERSONALE CESSATO DAL SERVIZIO											
		Riep. VII. 2 SPESE IN CONTO CAPITALE											
		Tot. CTS. 11 ACQUISIZIONE BENI DI USO PUBBLICO ED OPERE IMMOBILIARI	900.000.000	21.563.347.356	320.000.000	22.143.347.356	1.708.422.050	5.221.561.300	7.009.983.350		15.133.364.006		
		Tot. CTS. 12 ACQUISIZIONE DI IMMOBILIZZAZIONI TECNICHE	100.000.000	714.000.000	130.000.000	684.000.000	1.935.800	34.925.172	36.860.972		647.119.028		
		Tot. CTS. 13 PARTECIPAZIONE ED ACQUISTO DI VALORI MOBILIARI	178.400.000	52.500.000		230.900.000					230.900.000		
		Tot. CTS. 14 CONCESSIONE DI CREDITI ED ANTICIPAZIONI											
		Tot. CTS. 15 INDENNITA' DI ANZIANITA' E SIMILARI AL PERSONALE CESSATO DAL SERVIZIO											
		Tot. VII. 2 SPESE IN CONTO CAPITALE	1.178.400.000	22.329.847.356	450.000.000	23.058.247.356	1.790.377.850	5.756.486.472	7.046.864.322		16.011.383.034		



USCITE - Esercizio 2001
(Importi espressi in lire)

TITOLO 2 - SPESE IN CONTO CAPITALE

Codice	Numero	C E S T I O R E D E I R I S I B I L I P A S S I V I				G E S T I O R E D I C A S S A				Totale redditi passivi al termine dell'esercizio (9+15)		
		Residui iniziali	Pagamenti	Da pagare (16-14)	Totali (14+15)	Variazioni		Differenza rispetto le previsioni				
1	2	13	14	15	16	In + (16-13)	In - (13-16)	Previsioni	Pagamenti	In + (20-19)	In - (19-20)	23
2 15 20	15010											
		60.195.795.862	9.523.695.860	40.469.674.011	49.933.365.871		10.203.425.991	62.317.433.688	11.312.117.920		51.005.315.778	45.691.235.311
		11.185.957	11.185.957		11.185.957			695.185.957	13.144.757		682.044.208	34.925.172
								230.900.000			230.900.000	
		60.207.981.819	9.534.881.817	40.469.674.011	50.004.555.828		10.203.425.991	63.243.519.645	11.325.259.667		51.918.259.978	45.726.160.483



USCITE - Esercizio 2001
(Importi espressi in lire)
E ANTICIPAZIONI

T I T O L O 3 - ESTINZIONE DI MUTUI

Codice	Numero	Denominazione	G E S T I O N E D I C O R R E T T I V A									
			P r e v i s i o n i				S o m m e i m p e g n a t e			D i f f e r e n z e r i s p a t i o l e p r e v i s i o n i		
			Iniziali	Variazioni + (7-4)	Variazioni - (4-7)	Definitive (4+5-6)	Pagate	Da pagare (10-A)	Tot. impegnati (4+9)	In + (10-7)	In - (7-10)	
1	2	3	4	5	6	7	8	9	10	11	12	
CTG.	16	RIMBORSI DI MUTUI										
3 16 10	16010	rimborso di mutui										
		Tot. CTG. 16 RIMBORSI DI MUTUI										
CTG.	17	RIMBORSI DI ANTICIPAZIONI PASSIVE										
3 17 10	17010	restituzione anticipazioni di cassa all'istituto caselliere tesoriere										
3 17 20	17020	Altri rimborsi ed anticipazioni passive.										
3 17 30	17030	Interessi passivi e spese bancarie										
		Tot. CTG. 17 RIMBORSI DI ANTICIPAZIONI PASSIVE										
CTG.	18	RIMBORSI DI OBBLIGAZIONI										
3 18 10	18010	rimborso di obbligazioni										
		Tot. CTG. 18 RIMBORSI DI OBBLIGAZIONI										
CTG.	19	RESTITUZIONI ALLE GESTIONI AUTONOME DI ANTICIPAZIONI										
3 19 10	19010	restituzioni alle gestioni autonome ed articoli passivi										
		Tot. CTG. 19 RESTITUZIONI ALLE GESTIONI AUTONOME DI ANTICIPAZIONI										
CTG.	20	ESTINZIONE DEBITI DIVERSI										



USCITE - Esercizio 2001
(Importi espressi in lire)
E ANTICIPAZIONI

TITOLO 3 - ESTINZIONE DI MUTUI

Codice	Numero	GESTIONE DEI RESIDUI PASSIVI						GESTIONE DI CASSA			Totale residui passivi al termine dell'esercizio (9+15)	
		Residui iniziali	Pagamenti	Da pagare (10-14)	Totali (10+13)	Variazioni		Previdenti	Pagamenti	Differenza rispetto le previsioni		
						In + (10-13)	In - (13-16)			In + (20-19)		In - (19-20)
1	1	13	14	15	16	17	18	19	20	21	22	23
3 16 10	16010											
3 17 10	17010											
3 17 26	17020											
3 17 30	17030											
3 18 10	18010											
3 19 10	19010											



USCITE - Esercizio 2001
(importi espressi in lire)
E ANTICIPAZIONI

TITOLO 3 - ESTINZIONE DI MUTUI


Codice	Numero	Denominazione	G E S T I O N E D I C O M P E T E N Z A											
			P r o v v i s i o n i			S o m m e i m p e g n a t e			D i f f e r e n z e r i s p e t t o l e p r o v v i s i o n i					
			Iniziali	Variazioni + (1-4)	Variazioni - (4-7)	Deficitarie (4+5-6)	Pagate	Da pagare (10-1)	Tot. impegnati (8+9)	In + (10-7)	In - (7-10)			
1	2	3	4	5	6	7	8	9	10	11	12			
3 20 10	20010	estinzione debiti diversi												
3 20 20	20020	Oneri tributari.												
		Tot. Ctg. 20 ESTINZIONE DEBITI DIVERSI												
		Riep. Tit. 3 ESTINZIONE DI MUTUI E ANTICIPAZIONI												
		Tot. Ctg. 16 RIMBORSI DI MUTUI												
		Tot. Ctg. 17 RIMBORSI DI ANTICIPAZIONI PASSIVE												
		Tot. Ctg. 18 RIMBORSI DI OBBLIGAZIONI												
		Tot. Ctg. 19 RINTEGRI ALLE GESTIONI AUTONOME DI ANTICIPAZIONI												
		Tot. Ctg. 20 ESTINZIONE DEBITI DIVERSI												
		Tot. Tit. 3 ESTINZIONE DI MUTUI E ANTICIPAZIONI												



USCITE - Esercizio 2001
(Importi espressi in lire)
E ANTICIPAZIONI

TITOLO 3 - ESTINZIONE DI MUTUI


Codice	Numero	C R E S T I O B B D E I R E S I D B I P A S S I V I						C R E S T I O B B B I C A S S A				Totale residui passivi al termine dell'esercizio (9+15)
		Residui iniziali	Pagamenti	Da pagare (16-14)	Totali (14+15)	Variazioni		Previsioni	Pagamenti	Differenza rispetto le previsioni		
						In + (16-13)	In - (13-14)			In + (20-19)	In - (19-20)	
1	2	13	14	15	16	17	18	19	20	21	22	23
3 20	30											
3 20	20											



USCITE - Esercizio 2001
(Importi espressi in lire)

TITOLO 4 - PARTITE DI GIRO

Codice	Denominazione	C E S T I O R E D I C O M P E T E N Z I A											
		P R O V V I S I O N I					S O N D E I N P A G A T E					Differenze rispetto le previsioni	
		Iniziali	Variazioni + (7-4)	Variazioni - (4-7)	Definitive (4+5-6)	Pagate	Da pagare (10-3)	Tot. Impegnati (3+9)	In + (10-7)	In - (7-10)			
1	2	3	4	5	6	7	8	9	10	11	12		
CGE.	SPESSE AVVERTI MATURA DI PARTITE DI GIRO												
4 21 10	Ritenute arariali	600.000.000			600.000.000	326.011.282			326.011.282			273.988.718	
4 21 20	Ritenute previdenziali ed assistenziali.	400.000.000			400.000.000	134.317.141			134.317.141			265.682.859	
4 21 30	Ritenute diverse.	60.000.000			60.000.000	17.541.160		2.475.328	16.416.498			43.583.592	
4 21 40	Restituzione trattamento conto terzi.	40.000.000			40.000.000							40.000.000	
4 21 50	Restituzione depositi casuali da terzi.	320.000.000			320.000.000							320.000.000	
4 21 60	Anticipazione fondo economato.	10.000.000			10.000.000	5.000.000			5.000.000			5.000.000	
4 21 70	anticipazioni azioni operative periferiche	100.000.000			100.000.000							100.000.000	
4 21 80	Anticipazione varie	70.000.000			70.000.000							70.000.000	
4 21 90	Partite in conto sospeso.	60.000.000			60.000.000							60.000.000	
4 21 100	Ritenute d'acconto su prestazioni professionali.	500.000.000			500.000.000	144.906.000		607.000	145.513.000			354.487.000	
4 21 110	Iva a debito	20.000.000			20.000.000							20.000.000	
4 21 120	Ritenute previdenziali laps supratrazioni pro fessionali	15.000.000			15.000.000							15.000.000	
4 21 130	Ritenute laps su compensi agli organi istituzionali	10.000.000			10.000.000			145.826	145.826			9.854.174	
	Tot. CGE. 21 SPESSE AVVERTI MATURA DI PARTITE DI GIRO	2.205.000.000			2.205.000.000	623.775.583		3.628.164	627.403.747			1.577.596.253	
	Riep. tit. 4 PARTITE DI GIRO												
	Tot. CGE. 21 SPESSE AVVERTI MATURA DI PARTITE DI GIRO	2.205.000.000			2.205.000.000	623.775.583		3.628.164	627.403.747			1.577.596.253	



USCITE - Esercizio 2001
(Importi espressi in lire)

TITOLO 4 - PARTITE DI GIRO

Codice	Numero	G E S T I O R E D E I R E D I B B I P A S S I V I						G E S T I O R E B I C A A D A				Totale residui passivi al termine dell'esercizio (9+15)
		Residui iniziali	Pagamenti	Da pagare (16-14)	Totali (14+15)	V A R I A Z I O N I		Provisioni	Pagamenti	Differenza rispetto le previsioni		
						In + (16-13)	In - (13-16)			In + (20-19)	In - (19-20)	
1	2	13	14	15	16	17	18	19	20	21	22	23
4 21 10	21010	460.000	460.000	460.000	460.000			600.460.000	326.471.282		273.988.718	
4 21 20	21020							400.000.000	134.313.141		265.682.859	
4 21 30	21030	3.643.572	3.643.572		3.643.572			63.643.572	17.384.732		46.458.840	2.875.338
4 21 40	21040							40.000.000			40.000.000	
4 21 50	21050							320.000.000			320.000.000	
4 21 60	21060							10.000.000	5.000.000		5.000.000	
4 21 70	21070							100.000.000			100.000.000	
4 21 80	21080							70.000.000			70.000.000	
4 21 90	21090							60.000.000			60.000.000	
4 21 100	21100	4.872					4.872	500.004.872	144.906.000		355.098.872	607.000
4 21 110	21110							20.000.000			20.000.000	
4 21 120	21120							15.000.000			15.000.000	
4 21 130	21130							10.000.000			10.000.000	145.826
		4.108.444	4.103.572		4.103.572		4.872	2.209.100.444	627.879.155		1.581.229.289	3.628.166
		4.108.444	4.103.572		4.103.572		4.872	2.209.108.444	627.879.155		1.581.229.289	3.628.164



Parco Nazionale del Pollino - USCITE - ESERCIZIO 2001
 RENDICONTO FINANZIARIO - (Importi espressi in lire)

TITOLO 4 - PARTITE DI GIRO

Codice	Inscaro	Denominazione	G E R E T T O R E D I C O M P R E V E R B I A											
			P R O V V I S I O N I					S O M M E I M P E G N A T E					D i f f e r e n z e r i s p e t t o l e p r e v i s i o n i	
			Iniziali	Variazioni + (7-4)	Variazioni - (4-7)	Definitive (4+5-6)	Pagate	Da pagare (10-1)	Tot. impegnati (8+9)	In + (10-7)	In - (7-10)			
1	2	3	4	5	6	7	8	9	10	11	12			
Tot. tit. 4 PARTITE DI GIRO			2.205.000.000			2.205.000.000	623.775.583	3.620.164	627.403.747			1.577.596.253		

[Handwritten signature]



USCITE - Esercizio 2001
(importi espressi in lire)

T I T O L O 4 - PARTITE DI GIRO

Codice	Numero	G E S T I O N E M E I R R E I D B I P A B B I V I										G E S T I O N E P I C A S S A		Totale residui passivi ai termini dell'esercizio (9+15)		
		Residui iniziali		Pagamenti	Da pagare (16-14)	Totali (14+15)	V a r i a z i o n i		Differenza rispetto le previsioni		Pagamenti	Previsioni	In + (20-19)		In - (19-20)	
		13	14				In + (16-15)	In - (13-16)	20	21						22
1	2					15	15	17	13		19	20	21	22	23	
		4.108.444		4.103.572		4.103.572			4.072	2.209.108.444	627.879.155			1.581.229.289		3.628.164



USCITE - Esercizio 2001
(Importi espressi in lire)


Codice	Riporto	Denominazione	G E R Y I O N E D I C O M P E T E N Z I A									
			P r e v i s i o n i				S o m m e i n s p e s s a t o			D i f f e r e n z e r i s p e t t o l e p r e v i s i o n i		
			Initiali (1-4)	Variazioni + (7-4)	Variazioni - (4-7)	Definitivo (4+5-6)	Pagato (8)	Da pagare (10-8)	Tot. Impegnati (8+9)	In + (10-7)	In - (7-10)	
1	2	3	4	5	6	7	8	9	10	11	12	
		Riepilogo delle B E C I T E										
		Tot. VII. 1 ESPES CORRENTI	9.527.497.000	6.900.690.900	1.831.107.075	14.685.000.025	7.206.139.003	4.507.591.644	11.713.730.727		2.871.350.090	
		Tot. VII. 2 SPESA IN COSTO CAPITALE	1.178.400.000	22.329.847.356	450.000.000	23.058.247.356	1.790.377.850	5.256.406.472	7.046.804.322		16.011.383.034	
		Tot. VII. 3 ESTINGUIONE DI NUOVI E ANTICIPAZIONI	2.285.000.000			2.285.000.000	623.775.583	3.628.164	627.403.747		1.577.596.253	
		Totale dalla B E C I T E	12.910.897.000	29.318.538.256	2.281.107.075	39.948.328.181	9.628.292.516	9.767.706.280	19.387.938.796		28.560.328.385	
		Totale GENERALE DELLE USCITE	12.910.897.000	29.318.538.256	2.281.107.075	39.948.328.181	9.628.292.516	9.767.706.280	19.387.938.796		28.560.328.385	

PAGINA BIANCA

SITUAZIONE PATRIMONIALE, CONTO ECONOMICO
E SITUAZIONE AMMINISTRATIVA
AL 31 DICEMBRE 2001

AL 31.12.2001

Numero conti	PASSIVITA'	Consistenze		Differenze	
		al 1.1.2001	al 31.12.2001	in più	in meno
	<i>Debiti di tesoreria</i>				
	Anticipazioni del tesoriere			0	0
	Scoperti di conto corrente			0	0
		0	0	0	0
	<i>Residui passivi</i>				
	Debiti verso lo Stato ed altri enti	62.973.337.438	L. 51.473.316.701		11.500.020.737
	Debiti verso iscritti, soci e terzi per prestazioni dovute			0	0
	Crediti verso fornitori			0	0
	Debiti verso terzi per prestaz. ricevute			0	0
	Debiti diversi			0	0
		62.973.337.438	51.473.316.701	0	11.500.020.737
	<i>Debiti bancari e finanziari</i>				
	Mutui ed anticipazioni passive			0	0
	Obbligazioni in circolazione			0	0
	Debiti verso il personale per depositi			0	0
	Debiti verso gestioni autonome			0	0
	Debiti diversi bancari e finanziari			0	0
	Realizzazione di aree attrezzate		0	0	0
		0	0	0	0
	<i>Rimanenze passive d'esercizio</i>				
	Riserve tecniche			0	0
	Risconti passivi			0	0
		0	0	0	0
	<i>Fondi di accantonamenti vari</i>				
	Fondo di liquidazione				
	Indennità anzianità personale	142.618.402	230.872.851	88.254.449	0
	Fondo imposte e tasse			0	0
	Fondo rischi			0	0
	Fondi per accantonamenti diversi			0	0
		142.618.402	230.872.851	88.254.449	0




SITUAZIONE PATRIMONIALE

ATTIVITA'	Consistenze		Differenze	
	al 1.1.2001	al 31.12.2001	in più	in meno
			0	0
<i>Immobilitazioni tecniche</i>				
Impianti, attrezzature e macchinari	L 170.485.390	L 198.583.347	28.117.957	
Automezzi	1.104.393.902	1.252.081.202	147.687.600	
Mobili e macchine per ufficio	410.921.351	452.604.603	41.683.252	
Cartelloni informativi e segnaletica	339.063.000	339.063.000		
Mobili, macchine uff. e attrezzature CTA	119.573.760	218.813.433	97.239.673	
Arredi e allestimenti Centri Visite	334.965.005	581.297.692	246.332.687	
	2.479.382.108	3.040.443.277	561.061.169	0
<i>Altri costi pluriennali</i>				
Torreni		11.380.000	11.380.000	
Realizzazione aree attrezzate	2.498.277.520	2.497.607.920		669.600
Contributi in c/capitale per riqualificazione edilizia nei centri urbani	699.111.671			699.111.671
Leader il "Basilicata e Calabria"	2.500.000	500.000		2.000.000
Contributi miglioramento accesso al Parco	347.625.600			347.625.600
Realizzazione P.T.T.A.	28.854.810.827	12.978.112.514		15.876.698.313
Progetto prelievo cinghiali		300.000.000	300.000.000	
Contributi per le attività produttive eco compatibili	1.093.016.382			1.093.016.382
Interventi per strutture ricettive	2.011.788.269			2.011.788.269
Interventi manutenzione sentieri	1.596.331.272			1.596.331.272
Interventi di valorizzazione turistico ambientale delibera C.I.P.E.	14.753.365.500	6.779.258.576		7.974.106.924
Realizzazione P.T.A.P.	6.306.179.052	1.931.381.741		4.374.797.311
Restauro di beni di interesse storico, paesaggistico	1.070.000.000			1.070.000.000
Realizzazione centri visita	481.594.544	101.594.544		380.000.000
Intervento a tutela e conservazione del patrimonio archeologico e architettonico	100.000.000			100.000.000
Impianti, attrezzature e macchinari	11.185.957			11.185.957
Spese di costituzione, ampliamento e riorganizzaz.				
Costi e perdite emissione prestiti				
Costi pluriennali diversi				
Libri per biblioteca e cartografie	19.564.682	116.783.682	97.219.000	
Progetto Life lupo	332.000.450	6.000.000		326.000.450
Prog. Ricerca Interv Valorizzazione biodiversità	748.600.000			748.600.000
	60.925.951.726	24.722.618.977	408.599.000	36.611.931.749
Totale attività	159.043.088.646	114.904.731.882	4.022.676.620	48.161.033.384
<i>Deficit patrimoniale</i>				
Disavanzo economico esercizi precedenti			0	0
Disavanzo economico dell'esercizio		33.220.662.463	33.220.662.463	0
	0	33.220.662.463	33.220.662.463	0
Totale a pareggio	159.043.088.646	148.125.394.345	37.243.339.083	48.161.033.384
<i>Conti d'ordine</i>				
Valori di terzi depositati a cauzione, a garanzia, ecc.			0	0
Conti diversi			0	0
	0	0	0	0

AL 31.12.2001

Numero conti	PASSIVITA'	Consistenze		Differenze	
		al 1.1.2001	al 31.12.2001	in più	in meno
	<i>Poste rettificative dell' attivo</i>				
	Fondo svalutazione crediti			0	0
	Fondo svalutazione titoli e partecipazioni			0	0
	Fondo ammortamento immobili	38.400.000	38.400.000	0	0
	Fondo ammortamento impianti, attrezzature e macchinari			0	0
	Fondo ammortam. automezzi, mobili e macchine per ufficio	939.826.685	1.433.898.672	494.071.987	0
		978.226.685	1.472.298.672	494.071.987	0
	Totale passività	64.094.182.525	53.176.488.224	582.326.436	11.500.020.737
	<i>Patrimonio netto</i>				
	Fondo di dotazione			0	0
	Riserve obbligatorie			0	0
	Riserve facoltative			0	0
	Fondo rivalutazione conguaglio monetario			0	0
	Avanzo economico esercizi precedenti	94.948.906.121	94.948.906.121		
	Avanzo economico dell' esercizio			0	
			94.948.906.121		
	Totale a pareggio	159.043.088.646	148.125.394.345	582.326.436	11.500.020.737
	<i>Conti d'ordine</i>				
	Terzi per valori depositati a cauzione, a garanzia, ecc.			0	0
	Conti diversi			0	0
		0	0	0	0



CONTO ECONOMICO

Parte
ENTRATE E SPESE

Importo

T I T O L O I

ENTRATE CONTRIBUTIVE

Cat. 1a - Aliquote contributive, ecc. ... L.
Cat. 2a - Quote partecipazione iscrit-
ti, ecc. "

T I T O L O I I

**ENTRATE DERIVANTI
DA TRASFERIMENTI CORRENTI**

Cat. 3a - Trasferimenti dallo Stato	L.	7.052.297.000
Cat. 4a - Trasferimenti dalle regioni ...	"	214.690.900
Cat. 5a - Trasferimenti da comuni e provincie	"	123.093.000
Cat. 6a - Trasferimenti da altri enti ...	"	323.093.000

T I T O L O I I I

ALTRE ENTRATE

Cat. 7a - Entrate derivanti dalla vendi- ta, ecc.	L.	16.037.800
Cat. 8a - Redditi e proventi patrimo- niali	"	1.624
Cat. 9a - Poste correttive e compen- sative, ecc.	"	93.802.665
Cat. 10a - Entrate non classificabili	"	

Totale parte prima (1) L. 7.823.015.989

DELL'ESERCIZIO 2001

prima

FINANZIARIE CORRENTI


Importo

T I T O L O I

SPESE CORRENTI

Cat. 1a - Spese per gli organi dell'Ente L.	229.355.311
Cat. 2a - Oneri per il personale in attivita` di servizio	" 2.111.373.176
Cat. 3a - Oneri per il personale in quiescenza	"
Cat. 4a - Spese per l'acquisto di beni di consumo e servizi	" 6.599.475.302
Cat. 5a - Spese per prestazioni istituzionali	" 2.411.687.782
Cat. 6a - Trasferimenti passivi	"
Cat. 7a - Oneri finanziari	" 158.200
Cat. 8a - Oneri tributari	" 183.587.000
Cat. 9a - Poste correttive e compensative di entrate correnti	"
Cat. 10a - Spese non classificabili in altre voci	" 178.093.956

Totale parte prima (1) L. 11.713.730.727



CONTO ECONOMICO ESERCIZIO FINANZIARIO 2000 2001

Parte

COMPONENTI CHE NON DANNO LUOGO

Entrate accertate in precedenti esercizi di pertinenza dell'esercizio	<u>0</u>
Contributi o premi per le prestazioni istituzionali	
Trasferimenti (contributi, oblazioni, ecc.)	
Redditi e proventi patrimoniali	
Vendite di prodotti e di materiali diversi	
Vendite di pubblicazioni	
Prestazioni di particolari servizi	
Ricavi pluriennali	
Produzioni e movimenti interni	
Prodotti in natura impianti ed altre immobilizzazioni ottenuti con mezzi propri da capitalizzare	<u>0</u>
Trasferimenti attivi in natura (oblazioni, lasciti, donazioni in natura)	<u>0</u>
Variazioni patrimoniali straordinarie	
Sopravvenienze attive:	
Assegnazione beni e contributi in capitale da ministero Ambiente	1.298.315.605
Retiche costi	135.000
Insusistenze passive:	
Insussistenza residui passivi	10.450.385.686
	<u>11.748.836.291</u>
Spese impegnate di competenza di successivi esercizi	34.995.284
	<u>34.995.284</u>
Totale parte seconda (2)	<u>11.783.831.575</u>
Totale generale (1+2)	19.606.847.564
Disavanzo economico	33.220.662.463
Totale a pareggio	<u>52.827.510.027</u>


seconda

A MOVIMENTI FINANZIARI

A) Spese di competenza, impegnate da precedenti esercizi	
- Rimanenza iniziali di prodotti	
- Materie prime e materiali di consumo viveri	
- Risconti iniziali di spese per locazioni ed utenze	
- Spese per servizi interni	
- Spese diverse di amministrazione	
- Spese per trasferimenti	
- Oneri finanziari	
- Spese diverse	
- Costi pluriennali	
	<u>0</u>
B) Produzioni e movimenti interni	
- Oneri in natura	
	<u>0</u>
C) Trasferimenti passivi in natura (contributi, concorsi, soccorsi in natura)	
	<u>0</u>
D) Ammortamenti e deperimenti	
- impianti, attrezzature e macchinari	
- Automezzi, mobili e macchine, etc.	494.071.987
	<u>494.071.987</u>
G) Quota dell'esercizio per l'adeguamento del fondo indennità anzianità personale	88.254.449
	<u>88.254.449</u>
H) Variazioni patrimoniali straordinarie per insussistenza residui attivi	677.915.856
Rettifiche all'attivo	34.878.405.708
Spese non patrimonializzate	4.975.131.300
	<u>40.531.452.864</u>
I) Entrate accertate nell'esercizio di pertinenza di successivi esercizi	
	<u>0</u>
Totale parte seconda (2)	<u>41.113.779.300</u>
Totale generale (1+2)	<u>52.827.510.027</u>
Avanzo economico	<u>0</u>
Totale a pareggio	<u>52.827.510.027</u>

Tabella IV - SITUAZIONE AMMINISTRATIVA

	AVANZO DI CASSA ALL'INIZIO DELL'ESERCIZIO 2001 L.		82.971.293.937
RISCOSSIONI	in c/ competenza	L. 9.031.110.521	
	in c/ residui	L. 4.460.629.932	13.491.740.453
PAGAMENTI	in c/ competenza	L. 9.620.292.516	
	in c/ residui	L. 10.817.341.331	20.437.633.847
	AVANZO DI CASSA ALLA FINE DELL'ESERCIZIO 2001 L.		76.025.400.543
RESIDUI ATTIVI	degli esercizi precedenti	L. 4.371.837.994	
	dell'esercizio	L. 535.472.547	4.907.310.541
RESIDUI PASSIVI	degli esercizi precedenti	L. 41.705.610.421	
	dell'esercizio	L. 9.767.706.280	51.473.316.701
	AVANZO DI AMMINISTRAZIONE ALLA FINE DELL'ESERCIZIO 2001 L.		29.459.394.383



PAGINA BIANCA

€ 1,70



14PDL0039700