

N. 4490

TAB. 9

ANNESSO 16

CAMERA DEI DEPUTATI

DISEGNO DI LEGGE

APPROVATO DAL SENATO DELLA REPUBBLICA

il 14 novembre 2003 (v. stampato Senato n. 2513)

PRESENTATO DAL MINISTRO DELL'ECONOMIA E DELLE FINANZE

(TREMONTI)

Bilancio di previsione dello Stato per l'anno finanziario 2004
e bilancio pluriennale per il triennio 2004-2006

TABELLA n. 9

**Stato di previsione del Ministero dell'ambiente
e della tutela del territorio per l'anno finanziario 2004**

ANNESSO N. 16

CONTO CONSUNTIVO

ENTE PARCO NAZIONALE DELLA VAL GRANDE

ESERCIZIO FINANZIARIO 2002

PAGINA BIANCA

ANNESSO N. 16

**allo stato di previsione del Ministero dell'ambiente e della tutela
del territorio per l'anno finanziario 2004**

CONTO CONSUNTIVO

ENTE PARCO NAZIONALE DELLA VAL GRANDE

ESERCIZIO FINANZIARIO 2002

PAGINA BIANCA

RENDICONTO FINANZIARIO 2002

PARTE I - ENTRATE

PARTE II - USCITE

CONTO CONSUNTIVO - ENTRATE

FONDO CASSA INIZIALE		GESTIONE CONSUNTIVA								
AVANZO DI AMMINISTRAZIONE		Previsioni						Somme accertate		Differenze rispetto
CREDITO		Variazioni						Totale accertamenti		In più
Codice	Descrizione	Iniziali	In aumento	In diminuzione	Definitive	Mancosa	Rimasta da riscuotere	Totale accertamenti	In più	
Tit. 2 ENTRATE DERIVANTI DA TRASFERIMENTI CORRENTI										
Cat. 03 TRASFERIMENTI DA PARTE DELLO STATO										
203	Cap. 005010 Contributi del Ministero dell'Ambiente per il funzionamento 2003	1.314.382,81	0	185.892,71	1.128.490,10	1.128.490,10	0	1.128.490,10	0	
TOTALE CATEGORIA		1.314.382,81	0	185.892,71	1.128.490,10	1.128.490,10	0	1.128.490,10	0	
Cat. 06 TRASFERIMENTI DA PARTE DI ALTRI SOGGETTI DEL SETTORE PUBBLICO E PRIVATO										
206	Cap. 006020 Contributi di Privata	10.329,14	0	0	10.329,14	10.329,14	0	10.329,14	0	
206	Cap. 006031 Contributi Provinciali del V.C.O.	0	5.164,57	0	5.164,57	5.164,57	0	5.164,57	0	
TOTALE CATEGORIA		10.329,14	5.164,57	0	15.493,71	15.493,71	0	15.493,71	0	
TOTALE TITOLO		1.324.711,95	5.164,57	185.892,71	1.173.893,81	1.173.893,81	0	1.173.893,81	0	
Tit. 3 ALTRE ENTRATE										
Cat. 07 ENTRATE DERIVANTI DALLA VENDITA DI BENI E DALLA PRESTAZIONE DI SERVIZI										
307	Cap. 007010 Ricavi della vendita di prodotti	12.911,42	0	0	12.911,42	1.921,40	0	1.921,40	0	
307	Cap. 007020 Ricavi della vendita di pubblicazioni edite dall'Ente	7.165,93	0	0	7.165,93	1.824,08	0	1.824,08	0	
307	Cap. 007030 Proventi derivanti dalla prestazione di servizi	12.911,42	0	0	12.911,42	62,00	0	62,00	0	
307	Cap. 007110 Proventi derivanti dalla gestione di strutture educative e culturali	1.549,37	0	0	1.549,37	0	0	0	0	
TOTALE CATEGORIA		35.139,06	0	0	35.139,06	3.610,48	0	3.610,48	0	
Cat. 08 RENDITI E PROVENTI PATRIMONIALI										
308	Cap. 008030 Interessi su depositi e c/correnti	516,46	0	0	516,46	0	0	0	0	
TOTALE CATEGORIA		516,46	0	0	516,46	0	0	0	0	
Cat. 09 POSTE CONSUNTIVE E COMPENSATIVE DI SPESE CORRENTI										
309	Cap. 009010 Recuperi e rimborsi diversi	1.032,91	0	0	1.032,91	667,02	0	667,02	0	
309	Cap. 009030 Concerti nelle spese	2.582,28	0	0	2.582,28	567,96	0	567,96	0	
TOTALE CATEGORIA		3.615,19	0	0	3.615,19	1.234,98	0	1.234,98	0	
TOTALE TITOLO		39.250,71	0	0	39.250,71	5.045,46	0	5.045,46	0	
Tit. 4 ENTRATE PER ALIENAZIONE DI BENI PATRIMONIALI										
Cat. 12 ALIENAZIONE DI IMMOBILIZZAZIONI TECNICHE										
412	Cap. 012060 Alienazione di autoveicoli	0	0	0	0	0	0	0	0	
TOTALE CATEGORIA		0	0	0	0	0	0	0	0	
TOTALE TITOLO		0	0	0	0	0	0	0	0	
Tit. 5 ENTRATE DERIVANTI DA TRASFERIMENTI IN CONTO CAPITALE										
Cat. 15 TRASFERIMENTI DALLO STATO										
515	Cap. 015015 Trasferimento da Ministero Ambiente per restauro Villa Riccighi Vogogna	0	323.501,89	0	323.501,89	113.225,66	210.276,23	323.501,89	0	
515	Cap. 015021 Entrata straordinaria delibera CIPE 19.12/95	0	0	0	0	0	0	0	0	
515	Cap. 015022 Entrata straordinaria delibera CIPE (Strada Rovogro-Ciccogna)	0	0	0	0	0	0	0	0	
TOTALE CATEGORIA		0	323.501,89	0	323.501,89	113.225,66	210.276,23	323.501,89	0	
TOTALE TITOLO		0	323.501,89	0	323.501,89	113.225,66	210.276,23	323.501,89	0	
Cat. 16 TRASFERIMENTI DA ALTRI ENTI PUBBLICI E PRIVATI										
516	Cap. 016070 Contributi straordinari CER per il piano del Farco	0	0	0	0	0	0	0	0	
516	Cap. 016080 Contributi straordinari per interventi CER per progetto Interreg	0	0	0	0	0	0	0	0	
516	Cap. 016081 Contributi straordinari per interventi UE per progetto Interreg II - seconda Fase	0	0	0	0	0	0	0	0	
516	Cap. 016090 Contributi CER fondi obiettivo 5b	0	0	0	0	0	0	0	0	
516	Cap. 016091 Contributo CER progetto 5b ultima Fase	0	0	0	0	0	0	0	0	
516	Cap. 016092 Contributi da Ministero Ambiente per ripristino sentieri e infrastrutture all'interno del	0	0	0	0	0	0	0	0	
TOTALE CATEGORIA		0	0	0	0	0	0	0	0	
TOTALE TITOLO		0	0	0	0	0	0	0	0	
Tit. 7 PARTITE DI GIRO										
Cat. 21 ENTRATE AVANTI NATURA DI PARTITE DI GIRO										
721	Cap. 021020 Ritenute erariali	77.468,53	0	0	77.468,53	66.365,67	215,86	66.581,53	0	
721	Cap. 021020 Ritenute previdenziali ed assistenziali	25.822,81	0	0	25.822,81	17.733,50	0	17.733,50	0	
721	Cap. 021030 Ritenute diverse	2.582,28	0	0	2.582,28	504,71	0	504,71	0	

		GESTIONE COMPETENZA								
		Previsioni				Somme accertate			Differenza capitale	
CAPITOLO		Variazioni							in più'	
Codice	Descrizione	Iniziali	In aumento	In diminuzione	Definitive	Risorse	Risorse da riscuotere	Totale accertamenti		
721	Cap. 021050 Depositi cauzionali da terzi	5.164,87	0	0	5.164,87	0	0	0	0	0
721	Cap. 021060 Recupero anticipazioni fondo economato	5.164,87	0	0	5.164,87	2.600,00	0	2.600,00	0	0
722	Cap. 021080 Recupero anticipazioni varie	25.822,84	0	0	25.822,84	1.394,71	0	1.394,71	0	0
721	Cap. 021100 Ritenute d'acconto per prestazioni professionali	25.822,84	0	0	25.822,84	21.221,21	0	21.221,21	0	0
	TOTALE CAPICOLA	167.848,47	0	0	167.848,47	109.819,43	215,68	110.035,51	0	0
	TOTALE TIPOLO	167.848,47	0	0	167.848,47	109.819,43	215,68	110.035,61	0	0
	TOTALE 2002	1.631.811,13	328.666,46	166.982,71	1.704.494,88	1.401.984,76	210.491,91	1.612.476,67	0	0
	FONDO DI AMMINISTRAZIONE	2.169.118,98			2.169.118,98			2.169.118,98		
	CONCETTIVO ENTRATA 2002	3.700.930,11	328.666,46	166.982,71	3.873.613,86	1.401.984,76	210.491,91	3.781.595,65	0	0

GESTIONE ABBONDI ATTIVE					GESTIONE DI CASA					Totale residui attivi al termine dell'esercizio	
Lo alle previsioni in meno	Residui all'inizio dell'esercizio	Riscossi	Rimasti da riscuotere	Totale	Variazioni		Previsioni	Riscossioni	Differenza rispetto alle previsioni		
					in piu'	in meno			in piu'		in meno
5.164,57	0	0	0	0	0	0	5.164,57	0	0	5.164,57	0
2.564,57	0	0	0	0	0	0	5.164,57	2.600,00	0	2.564,57	0
24.428,13	0	0	0	0	0	0	25.822,84	1.384,73	0	24.428,13	0
4.601,63	0	0	0	0	0	0	25.822,84	21.221,21	0	4.601,63	0
57.812,96	4,22	0	0	0	0	4,22	167.852,69	109.419,83	0	58.032,86	218,68
57.812,96	4,22	0	0	0	0	4,22	167.852,69	109.419,83	0	58.032,86	218,68
92.018,21	1.909.049,81	1.288.348,23	532.464,29	1.820.812,52	0	98.257,29	3.613.544,69	2.690.332,99	0	923.211,70	742.986,20
							FUNDO CASA INIZIALE	3.606.603,44		3.606.603,44	
92.018,21							CONSUMATIVO SPENDITA 2002	7.430.148,13	6.486.936,83	0	923.211,70

9

CONTO CONSUNTIVO - U.S.C.I.T.E.

DESAVANTO DI AMMINISTRAZIONE		GESTIONE COMPETENZA							
Codice	Descrizione	Previsioni			Definitive	Somme impegnate		Totale Impegni	Differenza rispetto in piu'
		Iniziali	In aumento	In diminuzione		Pagate	Rimaste da pagare		
Tit. 1 SPESE CORRENTI									
Cat. 01 SPESE PER GLI OGGETTI DELL'ENTE									
101	Cap. 001010 COMPENSI, INDEMNITA', DIAGNE E RIMBORSI AL PRESIDENTE ED AL VICE PRESIDENTE	46.481,12	0	0	46.481,12	46.352,50	0	46.352,50	0
101	Cap. 001021 Indennita' e rimb. spese per Missioni in territorio nazionale a non Presidente e V.Pres.	9.296,22	0	0	9.296,22	8.449,91	0	8.449,91	0
101	Cap. 001022 Compensi, indennita', diarie e rimborsi ai Componenti del Consiglio e della Giunta esecutivi	28.822,84	0	0	28.822,84	19.054,02	0	19.054,02	0
101	Cap. 001023 Indennita' e rimb. spese per Missioni in territorio nazionale e non componenti C.D. e G.E.	5.164,57	0	0	5.164,57	917,01	0	917,01	0
101	Cap. 001030 Compensi, indennita' diarie e rimborsi ai componenti del Collegio dei revisori dei conti	6.197,48	0	0	6.197,48	6.130,98	0	6.130,98	0
101	Cap. 001031 Indennita' e rimb. spese per Missioni in territorio nazionale e non Componenti Coll. R.C.	2.582,28	0	0	2.582,28	671,08	0	671,08	0
101	Cap. 001040 Compensi ai componenti i comitati di consulenza	1.032,91	0	0	1.032,91	207,60	0	207,60	0
101	Cap. 001060 Funzionamento della Comunita' del Parco	12.911,42	0	10.722,64	2.188,78	2.188,78	0	2.188,78	0
	TOTALE CATEGORIA	109.488,84	0	10.722,64	98.766,20	82.971,92	0	82.971,92	0
Cat. 02 ONERI PER IL PERSONALE ATTIVITA' DI SERVIZIO									
102	Cap. 002010 Stipendi ed altri assegni fissi al personale dipendente.	206.582,76	0	0	206.582,76	169.285,61	18.581,84	186.867,45	0
102	Cap. 002018 Collaborazioni e incarichi	90.379,96	0	3.269,40	87.110,56	74.009,36	2.683,20	76.692,66	0
102	Cap. 002016 Stipendi e assegni vari al personale di cui all'art. 9 della legge n. 384/91	0	0	0	0	0	0	0	0
102	Cap. 002020 Compensi per lavori straordinari al personale dipendente	7.746,85	0	0	7.746,85	7.187,37	579,48	7.746,85	0
102	Cap. 002040 Oneri previdenziali assistenziali e sociali a carico dell'Ente	51.645,69	0	0	51.645,69	45.064,53	0	45.064,53	0
102	Cap. 002050 Fondo di incentivazione art. 12 DPR 43/90 (miglioramento efficienza Ente)	21.432,96	3.269,60	0	24.702,56	3.330,84	21.381,72	24.702,56	0
102	Cap. 002060 Servizi aziendali (mensa e altro)	16.493,71	0	3.000,00	13.493,71	12.485,92	0	12.485,92	0
102	Cap. 002070 Indennita' e rimborsi spese di trasporto per Missioni in territorio nazionale	5.164,57	0	0	5.164,57	1.086,29	0	1.086,29	0
102	Cap. 002080 Indennita' e rimborsi spese di trasporto per missioni all'estero.	1.032,91	0	0	1.032,91	0	0	0	0
102	Cap. 002100 Corso per il personale e partecipazione alle spese	5.164,57	0	0	5.164,57	156,29	0	156,29	0
	TOTALE CATEGORIA	404.643,98	3.269,60	6.269,40	401.645,18	313.545,21	43.236,24	364.712,45	0
Cat. 04 SPESE PER L'ACQUISTO DI BENI E SERVIZI									
104	Cap. 004010 Fitti passivi, oneri locativi e canoni vari (polizia locali, vigilanza)	7.746,85	0	0	7.746,85	4.586,19	412,14	4.597,33	0
104	Cap. 004020 Spese per energia elettrica, gas, acqua, riscaldamento ed altre utenze	5.164,57	0	0	5.164,57	2.381,04	774,21	3.154,21	0
104	Cap. 004030 Premi di assicurazione contro rischi, incendi furti	5.164,57	0	1.000,00	4.164,57	2.071,58	0	2.071,58	0
104	Cap. 004060 Manutenzione, riparazione, adattamento locali e relativi impianti	12.911,42	0	8.000,00	4.911,42	728,59	0	728,59	0
104	Cap. 004080 Spese per stampa annuali, monografie, bollettini, estratti	28.822,84	0	10.000,00	18.822,84	3.545,00	12.277,84	16.822,84	0
104	Cap. 004100 Spese postali, telegrafiche, spedizioni e comunicazioni varie	7.746,85	0	2.000,00	5.746,85	5.232,24	0	5.232,24	0
104	Cap. 004110 Spese per l'acquisto di pubblicazioni per uso ufficio	7.746,85	0	0	7.746,85	5.860,46	0	5.860,46	0
104	Cap. 004130 Spese per l'acquisto di materiale di cancelleria, di cartoleria tecnico e di consumo	12.911,42	2.000,00	0	14.911,42	14.047,72	0	14.047,72	0
104	Cap. 004140 Spese per elaborazione dati	5.164,57	0	0	5.164,57	3.489,05	0	3.489,05	0
104	Cap. 004141 Adeguamento e potenziamento software gestione contabile	7.746,85	0	6.990,49	756,36	756,36	0	756,36	0
104	Cap. 004180 Spese telefoniche	20.658,28	0	0	20.658,28	15.985,48	5.538,96	19.524,44	0
104	Cap. 004160 Forniture materiali fotografici	2.582,28	0	0	2.582,28	982,20	0	982,20	0
104	Cap. 004200 Manutenzione e riparazione mobili, macchina ufficio, calcolatori, ecc.	5.164,57	0	0	5.164,57	5.158,76	0	5.158,76	0
104	Cap. 004230 Manutenzione impianti generali	1.549,37	0	1.549,37	0	0	0	0	0
104	Cap. 004250 Spese per convenzioni G.Z.V. e soccorso alpino	516,46	0	616,46	0	0	0	0	0

GESTIONE RIMBORSI PASSIVI						GESTIONE DI CRISA					
Totale previsioni	Residui all'inizio dell'esercizio	Pagati	Rimasti da pagare	Totali	Variazioni		Previsioni	Pagamenti	Differenza rispetto alle previsioni		Totale residui passivi al termine dell'esercizio
					In più	In meno			In più	In meno	
0	0	0	0	0	0	0	0	0	0	0	0
1.128,62	0	0	0	0	0	0	46.481,12	46.352,10	0	1.128,62	0
846,31	0	0	0	0	0	0	5.296,32	8.448,91	0	846,31	0
6.769,76	567,95	567,95	0	567,95	0	0	26.380,79	19.622,03	0	6.769,76	0
4.247,56	0	0	0	0	0	0	5.164,87	917,01	0	4.247,56	0
66,52	1.512,06	1.512,06	0	1.512,06	0	0	7.710,34	7.643,82	0	66,52	0
1.911,20	0	0	0	0	0	0	2.582,28	671,04	0	1.911,20	0
825,21	0	0	0	0	0	0	1.032,81	207,60	0	825,21	0
0	346,62	346,62	0	346,62	0	0	2.534,40	2.534,40	0	0	0
15.794,88	2.426,49	2.426,49	0	2.426,49	0	0	101.192,63	85.399,38	0	15.794,28	0
19.715,31	0	0	0	0	0	0	206.512,76	168.285,61	0	19.715,31	19.581,84
10.417,80	0	0	0	0	0	0	87.110,36	74.809,36	0	10.417,80	2.683,20
0	1.031,26	1.031,26	0	1.031,26	0	0	1.031,26	1.031,26	0	0	0
0	0	0	0	0	0	0	7.746,85	7.167,37	0	579,48	579,48
6.581,16	7.349,53	7.349,53	0	7.349,53	0	0	58.994,22	52.413,06	0	6.581,16	0
0	8.976,03	8.976,03	0	8.976,03	0	0	33.679,59	12.286,97	0	21.381,72	21.381,72
37,79	0	0	0	0	0	0	12.453,71	12.453,92	0	37,79	0
4.078,28	0	0	0	0	0	0	5.164,87	1.086,29	0	4.078,28	0
1.032,91	0	0	0	0	0	0	1.032,91	0	0	1.032,91	0
5.008,28	0	0	0	0	0	0	5.164,87	156,29	0	5.008,28	0
46.871,83	17.385,82	17.385,82	0	17.385,82	0	0	418.959,80	328.902,03	0	90.077,77	43.226,24
2.749,52	412,13	412,13	0	412,13	0	0	8.158,88	4.897,32	0	2.749,52	412,13
2.006,32	426,24	426,24	0	426,24	0	0	5.580,81	2.810,24	0	2.006,32	774,21
2.092,99	0	0	0	0	0	0	4.164,87	2.071,58	0	2.092,99	0
4.186,83	26,23	26,23	0	26,23	0	0	4.937,65	751,82	0	4.186,83	0
0	2.509,98	2.509,98	0	2.509,98	0	0	18.332,82	6.061,98	0	12.277,84	12.277,84
514,61	0	0	0	0	0	0	5.746,85	5.232,24	0	514,61	0
1.886,39	99,16	99,16	0	99,16	0	0	7.846,01	5.989,62	0	1.886,39	0
863,70	0	0	0	0	0	0	14.911,42	14.047,72	0	863,70	0
1.675,52	0	0	0	0	0	0	5.164,87	3.489,05	0	1.675,52	0
0	727,79	727,79	0	727,79	0	0	1.484,15	1.484,15	0	0	0
1.133,84	7.616,70	6.093,16	0	6.093,16	0	1.523,59	28.274,98	20.076,63	0	4.396,35	6.538,96
1.600,08	0	0	0	0	0	0	2.582,28	982,20	0	1.600,08	0
5.811	397,47	397,47	0	397,47	0	0	5.562,24	5.556,43	0	5,81	0
0	0	0	0	0	0	0	0	0	0	0	0
0	0	0	0	0	0	0	0	0	0	0	0

no alle previsioni	GESTIONE RESIDUI PASSIVI					GESTIONE DI CASSA					Totale caschi passivi al termine dell'esercizio	
	La mano	Residui all'inizio dell'esercizio	Pagati	Rimasti da pagare	Totali	Variazioni		Previsioni	Pagamenti	differenza rispetto alle previsioni		
						in piu'	in meno			in piu'		in meno
	1.214,99	0	0	0	0	0	0	13.931,42	12.696,43	0	1.234,99	0
	0	0	0	0	0	0	0	0	0	0	0	0
	12.979,25	8.320,46	7.855,69	0	1.855,45	0	(64,81)	34.472,44	62.644,09	0	31.785,35	17.444,29
	0	4.263,31	1.975,63	0	1.975,63	0	6.289,28	3.576,93	3.098,63	0	6.289,28	0
	881,13	0	0	0	0	0	0	2.682,39	1.701,18	0	881,13	0
	0	0	0	0	0	0	0	0	0	0	0	0
	510,69	1.549,37	1.549,37	0	1.549,37	0	0	6.713,24	6.195,25	0	510,69	0
	0	0	0	0	0	0	0	516,46	516,46	0	0	0
	391,70	0	0	0	0	0	0	3.099,74	2.787,84	0	391,70	0
	6.547,03	0	0	0	0	0	0	7.746,85	777,22	0	6.969,63	432,60
	21.844,88	53.669,82	11.762,33	12.117,51	53.669,82	0	0	175.237,19	56.518,81	0	118.718,38	96.875,50
	628,88	0	0	0	0	0	0	1.164,87	536,69	0	628,88	0
	64.621,16	84.218,95	33.824,71	12.117,51	75.942,22	0	0.276,64	427.878,13	220.936,79	0	206.941,34	133.743,94
	516,46	0	0	0	0	0	0	516,46	0	0	516,46	0
	88,47	13.265,15	8.840,82	6.081,94	13.922,74	0	(2,19)	34.952,66	28.739,76	0	5.212,90	5.081,94
	2.022,84	0	0	0	0	0	0	25.822,84	0	0	25.822,84	23.800,00
	0	929,62	929,62	0	929,62	0	0	929,62	929,62	0	0	0
	2.381,43	138,16	135,16	0	135,16	0	0	13.844,26	31.438,03	0	2.406,23	124,90
	380,88	637,83	637,83	0	637,83	0	0	19.598,70	32.841,34	0	7.073,56	6.453,08
	6.536,19	0	0	0	0	0	0	56.910,26	26.799,23	0	30.511,03	23.972,95
	0	19.315,49	4.800,00	11.200,00	16.000,00	0	3.316,49	19.315,49	4.800,00	0	14.515,49	11.200,00
	516,46	0	0	0	0	0	0	516,46	0	0	516,46	0
	1.329,14	0	0	0	0	0	0	1.329,14	0	0	1.329,14	0
	152.306,55	103.920,00	103.920,00	0	103.920,00	0	0	256.537,50	104.290,55	0	152.306,55	0
	5.140,40	10.843,78	9.427,79	1.116,99	10.843,78	0	0	62.189,47	53.437,08	0	8.752,39	3.611,99
	414,57	0	0	0	0	0	0	6.164,57	500,00	0	4.664,57	4.150,00
	0	1.796,84	1.796,87	0	1.796,87	0	0,03	32.784,29	32.234,61	0	549,68	519,67
	6,19	6.635,24	6.634,39	0	6.634,95	0	0,29	55.699,65	54.052,87	0	1.645,78	1.629,30
	171.521,57	157.479,15	137.123,64	17.397,93	164.520,97	0	3.381,19	666.066,87	360.383,43	0	355.765,38	80.893,63
	453,55	103,29	103,29	0	103,29	0	0	619,16	166,20	0	453,55	0
	453,55	103,29	103,29	0	103,29	0	0	619,16	166,20	0	453,55	0
	4.381,43	4.121,17	3.604,71	0	3.604,71	0	516,46	42.938,44	37.957,58	0	4.897,89	0
	4.381,43	4.121,17	3.604,71	0	3.604,71	0	516,46	42.938,44	37.957,58	0	4.897,89	0
	0	92,52	92,52	0	92,52	0	0	15.586,23	32.316,00	0	2.270,23	2.270,23
	0	92,52	92,52	0	92,52	0	0	15.586,23	32.316,00	0	2.270,23	2.270,23

[Handwritten signature]

DISAVANZO DI AMMINISTRAZIONE		OBSTIONE COMPETENZA						
Codice	Descrizione	Previsioni			Definitive	Somme impegnate		Differenze rispetto in più'
		Iniziali	In aumento	In diminuzione		Pagate	Rimaste da pagare	
		12.911,42	0	0	12.911,42	0	0	0
110	Cap. 010330 Opere vari straordinari	1.291,34	0	0	1.291,34	0	0	0
	TOTALE CATEGORIA	14.202,56	0	0	14.202,56	0	0	0
	TOTALE TITOLO	1.422.355,47	115.964,66	176.435,60	1.360.904,17	442.449,89	200.609,20	1.043.059,09
	Vit. 2 SPESE IN CORSO CAPITALE							
	Cat. 11 ACQUISIZIONE DI BENI DI USO PUBBLICO							
211	Cap. 011020 Acquisto edifici	56.810,26	0	39.000,00	16.810,26	0	17.615,00	17.615,00
211	Cap. 011040 Spese per progettazione e costruzione immobili	0	0	0	0	0	0	0
211	Cap. 011045 INTERVENTI DI COMPLET. STRUTTURE PARCO REIST.	0	0	0	0	0	0	0
211	Cap. 011050 Ricostruzione, ripristino e trasformazione di immobili	885.723,58	0	0	885.723,58	71.618,94	468.361,58	539.880,52
211	Cap. 011070 Realizzazione segnalibro e piano del Parco	61.974,83	0	51.000,00	10.974,83	0	0	0
211	Cap. 011040 Realizzazione impianti vari ad infrastrutture	0	0	0	0	0	0	0
211	Cap. 011120 Costruzione ripristino manutenzione straordinaria di strade, sentieri aree str. parchegg	122.400,29	109.101,39	0	231.501,68	0	174.129,03	174.129,03
211	Cap. 011121 Ripristino sentieri e infrastrutture all'interno del Parco con contributo Ministero Ambient. C	0	0	0	0	0	0	0
211	Cap. 011122 Opere al servizio del Parco realizzate da altri Enti con cofinanziamento	458.097,27	0	0	458.097,27	0	458.097,27	458.097,27
211	Cap. 011120 Realizzazione opere del Parco (centri visita)	77.468,53	0	77.468,53	0	0	0	0
211	Cap. 011130 Completamento realizzazione interventi primo P.S.A.P.	0	0	0	0	0	0	0
211	Cap. 011138 Interventi strutturali di completamento dei programmi avviati	77.468,53	0	0	77.468,53	0	0	0
211	Cap. 011139 Completamento strutture	0	0	0	0	0	0	0
211	Cap. 011120 Realizzazione interventi CKE per progetto Interoop	77.468,53	0	0	77.468,53	0	72.820,00	72.820,00
211	Cap. 011131 Interventi per CIFE Dell.18/12/96	0	0	0	0	0	0	0
211	Cap. 011132 Intervento straordinario dell'area Cipa (Strada Novagro-Ciccogna)	0	0	0	0	0	0	0
211	Cap. 011133 Trasferimento a Comune di Vogogna per restauro Villa Biscaglia	323.501,89	0	0	323.501,89	0	323.501,89	323.501,89
211	Cap. 011140 Interventi di recupero e miglioramento del patrimonio	0	0	0	0	0	0	0
211	Cap. 011141 Interventi di recupero patrimonio artistico	66.481,12	0	0	66.481,12	0	44.000,00	44.000,00
211	Cap. 011170 Allattamento e sistemazione del muretto	131.696,51	0	0	131.696,51	0	131.696,51	131.696,51
311	Cap. 013400 Contributi e privati per interventi patrimonio edilizio assistenza	61.974,83	0	0	61.974,83	0	30.253,93	30.253,93
	TOTALE CATEGORIA	2.087.564,28	432.603,28	166.468,53	2.323.699,03	71.618,94	1.720.476,21	1.791.994,15
	Cat. 12 ACQUISIZIONI DI IMMOBILIZZAZIONI TECNICHE							
212	Cap. 012010 Acquisto mobili, arredi e macchine d'ufficio	44.418,29	0	31.000,00	13.418,29	12.212,88	420,64	12.633,52
212	Cap. 012221 Liquidazioni tfr	7.746,90	0	7.746,90	0	0	0	0
	TOTALE CATEGORIA	52.165,19	0	38.746,90	13.418,29	12.212,88	420,64	12.633,52
	Cat. 15 Indennità di anzianità e similari al personale cessato dal servizio							
215	Cap. 015010 Liquidazioni TFR	0	7.746,90	0	7.746,90	0	0	0
	TOTALE CATEGORIA	0	7.746,90	0	7,746,90	0	0	0
	TOTALE TITOLO	2.109.726,47	440.350,18	205.216,43	2.344.061,22	83.731,82	1.720.896,85	1.804.627,67
	Vit. 4 PARTITE DI GIRO							
	Cat. 21 SPESE AVVENTI NATURA DI PARTITE DI GIRO							
421	Cap. 021010 Alieute stralci	77.468,53	0	0	77.468,53	66.861,36	0	66.861,36
421	Cap. 021010 Ritenute previdenziali ed assistenziali	25.822,84	0	0	25.822,84	17.854,56	176,95	17.733,50
421	Cap. 021030 Ritenute diverse	2.582,28	0	0	2.582,28	804,74	0	804,74
421	Cap. 021050 Restituzioni depositi cauzionali	8.164,87	0	0	8.164,87	0	0	0

GESTIONE RESIDUI PASSIVI					GESTIONE DI CASSA					Totale residui passivi al termine dell'esercizio	
to alle previsioni in meno	Residui all'inizio dell'esercizio	Pagati	Rimasti da pagare	Totali	Variazioni		Previsioni	Pagamenti	Differenza rispetto alla previsioni		
					in piu'	in meno			in piu'		in meno
12.911,42	0	0	0	0	0	0	12.911,42	0	0	12.911,42	0
1.291,14	0	0	0	0	0	0	1.291,14	0	0	1.291,14	0
14.202,56	0	0	0	0	0	0	14.202,56	0	0	14.202,56	0
317.846,09	266.197,24	194.530,52	59.915,44	284.046,96	0	12.151,20	1.627.101,41	1.036.980,41	0	590.121,00	260.123,64
1.195,26	0	0	0	0	0	0	18.810,26	0	0	18.810,26	17.616,00
0	0	0	0	0	0	0	0	0	0	0	0
0	51.645,69	12.723,22	38.922,47	51.645,69	0	0	51.645,69	12.723,22	0	38.922,47	31.922,47
345.843,06	189.344,88	126.653,31	55.437,52	181.071,43	0	1.273,45	1.074.069,46	197.172,85	0	876.895,61	523.779,10
10.974,83	59.152,97	30.212,73	6.422,16	36.664,89	0	22.486,08	70.127,80	30.212,73	0	39.915,07	6.422,16
0	1.022.584,66	38.198,87	932.750,90	578.938,97	0	51.645,69	1.022.584,66	38.198,87	0	984.386,59	932.760,90
57.372,48	168.075,74	17.012,10	0	17.012,10	0	151.063,64	389.577,42	17.012,10	0	382.565,32	174.129,03
0	206.582,76	163.266,21	43.316,55	204.582,76	0	0	206.582,76	163.266,21	0	43.316,55	41.316,55
0	0	0	0	0	0	0	458.097,27	0	0	458.097,27	458.097,27
0	5.689,29	0	0	0	0	0	5.689,29	0	0	5.689,29	0
0	85.832,56	58.876,08	26.956,47	81.832,56	0	0	45.832,56	58.876,08	0	26.956,47	26.956,47
77.468,53	184.021,30	94.019,61	94.001,89	184.021,50	0	0	265.430,03	94.019,61	0	171.410,42	94.001,89
0	133.939,19	3.549,24	128.671,33	132.219,87	0	1.719,62	133.939,19	3.549,24	0	130.390,95	128.671,33
4.448,53	10.329,14	0	0	0	0	10.329,14	47.797,67	0	0	47.797,67	72.820,00
0	89.112,63	77.656,24	0	77.656,24	0	11.456,39	48.112,63	77.656,24	0	11.456,39	0
0	615.100,17	453.895,77	161.214,40	615.100,17	0	0	615.100,17	453.895,77	0	161.214,40	161.214,40
0	0	0	0	0	0	0	323.501,89	0	0	323.501,89	323.501,89
0	5.301,81	0	5.301,81	5.301,81	0	0	5.301,81	0	0	5.301,81	5.301,81
0	2.481,12	0	0	0	0	0	46.481,12	0	0	46.481,12	44.000,00
0	4.902,93	439,75	0	619,75	0	4.283,08	136.559,34	619,75	0	135.939,59	131.696,51
31.720,30	57.933,79	51.645,69	6.288,10	57.933,79	0	0	119.908,62	51.645,69	0	68.262,93	16.942,03
531.704,89	2.892.549,61	1.129.307,43	1.497.293,60	2.626.001,23	0	265.948,19	5.216.248,64	1.208.426,57	0	4.018.422,07	2.237.768,81
0	181,77	20.954,31	19.426,35	19.426,35	0	1.527,96	31.369,60	31.639,23	0	2.730,37	420,64
0	0	0	0	0	0	0	0	0	0	0	0
0	781,77	20.954,31	19.426,35	19,426,35	0	1.527,96	31.369,60	31.639,23	0	2.730,37	420,64
0	7.746,90	0	0	0	0	0	7.746,90	0	0	7.746,90	0
0	7.746,90	0	0	0	0	0	7.746,90	0	0	7.746,90	0
540.233,55	2.313.503,92	1.148.733,58	1.497.233,60	2.646.027,59	0	267.476,34	5.258.365,14	1.232.465,80	0	4.025.899,34	3.218.189,63
0	10.847,18	9.769,76	0.920,76	8.920,76	0	849,00	87.238,29	75.502,11	0	11.736,18	0
0	4.089,34	2.918,47	2.918,47	2.918,47	0	0	28.741,43	20.473,32	0	8.268,29	178,95
0	2.077,54	0	0	0	0	0	2.582,25	504,74	0	2.077,54	0
0	5.164,57	98,54	98,54	98,54	0	0	5.263,11	98,54	0	5.164,57	0

Handwritten signature and initials.

DISAVANZO DI AMMINISTRAZIONE		GESTIONE CONCRETATA							
CAPITOLO		Previsioni				Somme Impegnate			Differenze rispetto
Codice	Descrizione	Iniziali	In aumento	In diminuzione	Definitive	Spese	Minore da spendere	Totale impegni	in piu'
423	Cap. 021060 Anticipazioni Fondo economato	5.164,67	0	0	5.164,67	2.600,00	0	2.600,00	0
421	Cap. 021060 Anticipazioni varie	25.822,84	0	0	25.822,84	1.394,71	0	1.394,71	0
421	Cap. 021100 Ritenute d'acconto su prestazioni professionali	25.822,84	0	0	25.822,84	21.221,21	0	21.221,21	0
	TOTALE CATEGORIA	167.848,47	0	0	167.848,47	109.856,56	178,85	110.035,61	0
	TOTALE TITOLO	167.848,47	0	0	167.848,47	109.856,56	178,85	110.035,61	0
	TOTALE 2002	3.706.930,11	556.338,04	393.451,29	3.873.616,86	3.036.036,27	1.921.683,00	2.957.721,27	0
	DISAVANZO DI AMMINISTRAZIONE				0			0	0
	COMUNITIVO USCITA 2002	3.706.930,11	556.338,04	393.451,29	3.873.616,86	3.036.036,27	1.921.683,00	2.957.721,27	0

Riferito alle previsioni in meno	GESTIONE RESIDUI PASSIVI					Variazioni		GESTIONE DI CASSA				Totale residui passivi al termine dell'esercizio
	Residui all'inizio dell'esercizio	Pagati	Rimasti da pagare	Totali	in più'	in meno	Previsioni	Pagamenti	Differenza rispetto alle previsioni			
									in più'	in meno		
2.564,57	0	0	0	0	0	0	8.144,57	2.600,00	0	0	2.564,57	0
24.428,13	51,32	0	0	0	0	0	61,92	25.874,16	1.384,71	0	24.490,65	0
4.601,63	3.826,26	3.723,66	0	3.723,65	0	132,61	29.659,10	24.944,80	0	0	4.714,26	0
57.812,96	16.678,06	15.661,82	0	15.661,82	0	1.833,53	184.523,82	128.530,08	0	0	59.006,44	178,98
57.812,96	16.678,06	15.661,82	0	15.661,82	0	1.013,53	194.523,82	128.530,08	0	0	59.006,44	178,98
915.892,59	3.196.376,21	1.358.926,02	1.586.809,04	2.915.735,06	0	280.641,16	7.069.990,07	2.394.964,29	0	0	6.675.025,78	3.478.492,04
915.892,59							7.069.990,07	2.394.964,29	0	0	6.675.025,78	

PAGINA BIANCA

**SITUAZIONE PATRIMONIALE, CONTO ECONOMICO
E SITUAZIONE AMMINISTRATIVA
AL 31 DICEMBRE 2002**

PAGINA BIANCA

SITUAZIONE PATRIMONIALE AL 31.12.2002

ATTIVITA'	consistenze			differenze	
	al 1.1.2002		al 31.12.2002	In più	In meno
	(in lire)	(in euro)	(in euro)	(in euro)	(in euro)
DISPONIBILITA' LIQUIDE					
Casse	7.370.612.038	3.806.603,44	4.101.972,14	295.368,70	
Conti c/c postali					
Altri conti correnti					
Totale	7.370.612.038	3.806.603,44	4.101.972,14	295.368,70	
RESIDUI ATTIVI					
Crediti verso lo Stato ed altri enti	3.696.431.835	1.909.047,72	742.740,52		1.166.307,20
Crediti verso iscritti, soci e terzi contr.			215,68	215,68	
Crediti verso acquirenti, utenti, ecc.					
Crediti diversi	4.008	2,07			2,07
Totale	3.696.435.843	1.909.049,79	742.956,20	215,68	1.166.309,27
CREDITI BANCARI E FINANZIARI					
Depositi vincolati, mutui ed anticipazioni attive					
Crediti per annualità, sem., ecc. scontate a terzi					
Prestiti al personale					
Crediti verso gestioni autonome					
Depositi cauzionali					
Crediti diversi bancari e finanziari					
Totale					
RIMANENZE ATTIVE D'ESERCIZIO					
Rimanenze di prodotti	54.290.974	28.036,95	23.611,32		4.427,63
Rimanenze di materie prime e materiale di consumo					
Rimanenze di viveri					
Rimanenze diverse					
Risconti attivi					
Totale	54.290.974	28.036,95	23.611,32		4.427,63
INVESTIMENTI MOBILIARI					
Partecipazioni azionarie					
Conferimenti e quote in altri Enti					
Titoli emessi o garantiti dallo Stato ed assimilati					
Obbligazioni e cartelle fondiarie					
Buoni postali					
Altri titoli di credito					
Totale					
IMMOBILI					
Edifici	95.000.000	49.063,41	49.063,41		
Costruzioni in corso					
Totale	95.000.000	49.063,41	49.063,41		
IMMOBILIZZAZIONI IMMATERIALI					
Studi e ricerche	802.533.356	311.182,51	329.774,98	18.592,45	
Progetti in corso	23.272.800	12.019,40	12.019,40		
Totale	825.806.156	323.201,91	341.794,38	18.592,45	
IMMOBILIZZAZIONI TECNICHE					
Mobili e macchine d'ufficio	218.993.649	113.100,78	151.726,73	38.625,95	
Libri	12.571.700	6.492,74	9.201,77	2.709,03	
Impianti, attrezzature e macchinari	152.064.687	78.534,86	301.577,49	223.042,63	
Automezzi	194.664.012	100.535,57	100.535,58	0,01	
Totale	578.294.048	298.663,95	563.041,57	264.377,62	
ALTRI COSTI PLURIENNALI					
Costi pluriennali per opere su beni di terzi	5.941.256.522	3.068.402,92	3.982.027,29	913.624,37	
Costi pluriennali in attesa di realizzazione	5.641.330.235	2.913.503,92	3.218.189,45	304.685,53	
Costi pluriennali diversi					
Totale	11.582.586.757	5.981.906,84	7.200.216,74	1.218.309,90	
TOTALE ATTIVITA'	24.003.025.816	12.396.528,29	13.022.655,74	1.796.864,35	1.170.736,90
DEFICIT PATRIMONIALE					
Disavanzo economico esercizi precedenti			628.759,69	628.759,69	
Disavanzo economico dell'esercizio			628.759,69	628.759,69	
Totale a pareggio					
CONTI D'ORDINE					
Valori di terzi depositati a cauzione a garanzie					
Conti diversi					
Totale					
Totale generale	24.003.025.816	12.396.528,29	13.651.415,43	2.426.624,05	1.170.736,90



SITUAZIONE PATRIMONIALE AL 31.12.2002

PASSIVITA'	consistenze		differenze		
	al 1.1.2002 (in lire)	(in euro)	al 31.12.2002 (in euro)	in più (in euro)	in meno (in euro)
DEBITI DI TESORERIA					
Anticipazioni del tesoriere					
Scoperti di c/ corrente					
Totale					
RESIDUI PASSIVI					
Debiti verso lo Stato ed altri enti	54.383.647	28.086,81	2.470.642,19	2.442.555,38	
Debiti verso iscritti, soci e terzi per prestazioni dovute	27.554.255	14.230,59	22.510,87	8.280,28	
Debiti verso fornitori	158.826.855	82.027,23	721.774,90	639.747,67	
Debiti verso terzi per prestazioni ricevute	344.034.191	177.878,83	187.349,57	9.670,74	
Debiti diversi	5.604.248.359	2.894.352,73	76.214,51		2.818.138,22
Totale	6.189.047.307	3.196.376,19	3.478.492,04	3.100.254,07	2.818.138,22
DEBITI BANCARI E FINANZIARI					
Mutui ed anticipazioni passive					
Obbligazioni in circolazione					
Debiti verso il personale per depositi					
Debiti verso gestioni autonome					
Debiti diversi bancari e finanziari					
Totale					
RIMANENZE PASSIVE D'ESERCIZIO					
Riserve tecniche					
Risconti passivi			323.501,89	323.501,89	
Totale			323.501,89	323.501,89	
FONDI DI ACCANTONAMENTO VARI					
Fondo liquidazione Indennità anzianità personale	36.422.800	18.810,81	30.394,29	11.583,48	
Fondo imposte e tasse					
Fondo rischi					
Fondi per accantonamenti diversi					
Totale	36.422.800	18.810,81	30.394,29	11.583,48	
POSTE RETTIFICATIVE DELL'ATTIVO					
Fondo svalutazione crediti					
Fondo ammortamento studi e ricerche	308.709.280	159.435,04	211.705,29	52.270,26	
Fondo ammortamento progetti in corso	10.134.600	5.234,08	8.238,93	3.004,85	
Fondo ammortamento costi pluriennali per opere su beni di terzi	603.642.088	311.755,11	728.923,64	417.168,53	
Fondo ammortamento immobili di proprietà	8.550.000	4.415,71	5.887,61	1.471,90	
Fondo ammortamento mobili e macchine d'ufficio	166.469.463	85.974,30	99.327,82	13.353,52	
Fondo ammortamento impianti, attrezzature e macchinari	51.585.111	26.641,49	152.430,92	125.789,43	
Fondo ammortamento automezzi	111.937.231	57.810,76	82.438,20	24.827,44	
Totale	1.261.027.773	651.266,49	1.288.952,41	637.685,92	
TOTALE PASSIVITA'	7.486.497.680	3.866.453,49	5.121.340,63	4.073.025,36	2.818.138,22
PATRIMONIO NETTO					
Fondo di dotazione					
Riserve obbligate					
Riserve facoltative					
Fondo di riserva beni in vendita					
Fondo di riserva beni in comodato					
Fondo rivalutazione conguaglio monetario					
Avanzo economico esercizi precedenti	15.580.555.494	8.046.665,37	8.530.074,80	483.389,43	
Avanzo economico dell'esercizio	935.872.442	483.389,43			483.389,43
Totale	16.516.427.936	8.530.074,80	8.530.074,80	483.389,43	483.389,43
CONTI D'ORDINE					
Valori di terzi depositati a cauzione a garanzia					
Conti diversi (poste rettificative patrimoniali straordinarie)					
Totale					
Totale generale	24.003.025.616	12.396.528,29	13.651.415,43	4.556.414,79	3.301.527,64





CONTO ECONOMICO DELL'ESERCIZIO 2002
 Parte prima
ENTRATE E SPESE FINANZIARIE CORRENTI

	Importo		Importo
TITOLO I		TITOLO I	
ENTRATE CONTRIBUTIVE		SPESE CORRENTI	
Cat. 1 Aliquote contributive a carico dei datori di lavoro e/o degli iscritti	€	Cat. 1 Spese per gli organi dell'ente	€ 82.971,92
Cat. 2 Quote di partecipazione degli iscritti all'onere di specifiche gestioni	€	Cat. 2 Oneri per il personale in attività di servizio	€ 354.772,45
TITOLO II		Cat. 3 Oneri per il personale in quiescenze	€
ENTRATE DERIVANTI DA TRASFERIMENTI CORRENTI		Cat. 4 Spese per l'acquisto di beni di consumo e di servizi	€ 278.738,11
Cat. 3 Trasferimenti da parte dello Stato	€ 1.158.400,10	Cat. 5 Spese per prestazioni istituzionali	€ 276.866,15
Cat. 4 Trasferimenti da parte delle regioni	€	Cat. 6 Trasferimenti passivi	€
Cat. 5 Trasferimenti da parte dei comuni e delle province	€	Cat. 7 Oneri finanziari	€ 62,91
Cat. 6 Trasferimenti da parte di altri enti	€ 15.493,71	Cat. 8 Oneri tributari	€ 34.352,84
TITOLO III		Cat. 9 Poete correttive e compensative di entrate correnti	€ 15.493,71
ALTRE ENTRATE		Cat. 10 Spese non classificabili in altre voci	€
Cat. 7 Entrate derivanti dalla vendita di beni e dalla prestazione di servizi	€ 3.910,48		
Cat. 8 Redditi e proventi patrimoniali	€		
Cat. 9 Poete correttive e compensative di spese correnti	€ 1.234,98		
Cat. 10 Entrate non classificabili in altre voci	€		
	<hr/>		<hr/>
Totale parte prima (1)	€ 1.178.938,27	Totale parte prima (1)	€ 1.043.058,09





CONTO ECONOMICO DELL'ESERCIZIO 2002
 Parte seconda
COMPONENTI CHE NON DANNO LUOGO A MOVIMENTI FINANZIARI

	Importo		Importo
A) Entrate accertate in precedenti esercizi di pertinenza dell'esercizio:		A) Spese di competenza, impegnate in precedenti esercizi:	
Contributi o premi per le prestazioni istituzionali	€	Rimanenze iniziali di prodotti	€
Trasferimenti (contributi, obblazioni, ecc.)	€	Materie prime e materiali di consumo viveri	€
Redditi e proventi patrimoniali	€	Risconti iniziali di spese per locazioni ed utenze	€
Vendite di prodotti e di materiali diversi	€	Spese per servizi esterni	€
Vendite di pubblicazioni	€	Spese diverse di amministrazione	€
Prestazioni di particolari servizi	€	Spese per trasferimenti	€
Ricavi pluriennali	€	Oneri finanziari	€
	€	Spese diverse	€
	€	Costi pluriennali	€
B) Produzioni e movimenti interni:			
Prodotti in natura, impianti ed altre immobilizzazioni ottenuti con mezzi propri da capitalizzare (rimanenze di prodotti)	€ 4.288,48	B) Produzioni e movimenti interni:	
	€ 4.288,48	Oneri in natura	€ 3.748,48
C) Trasferimenti attivi in natura (obblazioni, lasciti, donazioni in natura)	€ 18.801,78		
	€ 18.801,78	C) Trasferimenti passivi in natura (contributi concorsi, eccorrei e obblazioni in natura)	€ 69.346,54
D) Variazioni patrimoniali straordinarie:			
Sopravvenienze attive	€ 10.720,57	D) Ammortamenti e deprezzamenti:	
Inesistenze del passivo	€ 280.641,15	Studi e ricerche	€ 52.270,25
Entrate contributi in conto capitale	€ 323.501,89	Progetti in corso	€ 3.004,85
	€ 614.863,61	Costi pluriennali per opere su beni di terzi	€ 417.168,53
		Immobili di proprietà	€ 1.471,90
		Mobili e macchine d'ufficio	€ 13.353,52
		Impianti, attrezzature e macchinari	€ 125.789,43
		Automazzi	€ 24.627,44
			€ 637.685,92
E) Spese impegnate di competenza di successivi esercizi	€	E) Svalutazioni e deprezzamenti:	
	€	Svalutazione crediti	€
		Svalutazione titoli	€
		Deprezzamento immobili, impianti, macchine	€
		Eliminazione impianti ed altre immobilizzazioni non ammortizzabili	€
			€
		F) Accantonamenti per oneri presunti di competenza:	
		Imposte e tasse da regolare	€
		Altri oneri da definire	€
		Accantonamenti diversi	€
		Accantonamenti a fondo rischi	€
			€
		G) Quota dell'esercizio per adeguamento del fondo indennità anzianità personale	€ 11.583,48
			€ 11.583,48
		H) Variazioni patrimoniali straordinarie:	
		Sopravvenienze passive	€ 1.024,80
		Inesistenze attive	€ 88.237,29
		Altre inesistenze dall'attivo	€ 267.476,34
			€ 356.738,43
		I) Entrate accertate nell'esercizio di pertinenza di successivi esercizi	€ 323.501,89
Totale parte seconda (2)	€ 637.963,87	Totale parte seconde (2)	€ 1.402.804,74
Totale generale (1) + (2)	€ 1.816.803,14	Totale generale (1) + (2)	€ 2.445.662,83
Disavanzo economico	€ 629.759,69	Avanzo economico	€
Totale a pareggio	€ 2.445.662,83	Totale a pareggio	€ 2.445.662,83



SITUAZIONE AMMINISTRATIVA

<i>Consistenza della cassa al 1 gennaio 2002</i>		€	3.806.603,44
<i>Riscossioni</i>	<i>in c/ competenza</i>	€	1.401.984,76
	<i>in c/ residui</i>	€	<u>1.288.348,23</u>
		€	2.690.332,99
<i>Pagamenti</i>	<i>in c/ competenza</i>	€	1.036.038,27
	<i>in c/ residui</i>	€	<u>1.358.926,02</u>
		€	1.036.038,27
		€	<u>1.358.926,02</u>
<i>Consistenza della cassa alla fine dell'esercizio</i>			4.101.972,14
<i>Residui attivi</i>	<i>degli esercizi precedenti</i>	€	532.464,29
	<i>dell'esercizio</i>	€	<u>210.491,91</u>
		€	742.956,20
<i>Residui passivi</i>	<i>degli esercizi precedenti</i>	€	1.556.809,04
	<i>dell'esercizio</i>	€	<u>1.921.683,00</u>
		€	3.478.492,04
<i>Avanzo d'amministrazione al 31 dicembre 2002</i>		€	<u>1.366.436,30</u>

€ 0,60



14PDL0054800