

N. 4490

TAB. 9

ANNESSO 13

CAMERA DEI DEPUTATI

DISEGNO DI LEGGE

APPROVATO DAL SENATO DELLA REPUBBLICA

il 14 novembre 2003 (v. stampato Senato n. 2513)

PRESENTATO DAL MINISTRO DELL'ECONOMIA E DELLE FINANZE

(TREMONTI)

Bilancio di previsione dello Stato per l'anno finanziario 2004
e bilancio pluriennale per il triennio 2004-2006

TABELLA n. 9

**Stato di previsione del Ministero dell'ambiente
e della tutela del territorio per l'anno finanziario 2004**

ANNESSO N. 13

CONTO CONSUNTIVO

ENTE PARCO NAZIONALE DELL'ASINARA

ESERCIZIO FINANZIARIO 2002

PAGINA BIANCA

ANNESSO N. 13

**allo stato di previsione del Ministero dell'ambiente
e della tutela del territorio
per l'anno finanziario 2004**

CONTO CONSUNTIVO

ENTE PARCO NAZIONALE DELL'ASINARA

ESERCIZIO FINANZIARIO 2002

PAGINA BIANCA

RENDICONTO FINANZIARIO 2002

PARTE I - ENTRATE

PARTE II - USCITE

Cod.	Capitolo		gestione di competenza								
	N°	Denominazione	previsioni				somme accertate			differenze rispetto in +	
			iniziali	variazioni		definitive	riscosse	rimaste da riscuotere	totali accertati		
				in aumento	in diminuz.						
4	5	6	7	8	9	10	11				
-	-	Avanzo di Amministrazione	3.587.418,60	-	2.053.796,46	1.533.622,14					
-	-	Fondo iniziale di cassa	4.646.416,33	-							

I Titolo I - ENTRATE CONTRIBUTIVE

Cat. I - aliquote contributive a carico dei datori di lavoro e/o degli iscritti

Cod.	Capitolo		gestione di competenza								
	N°	Denominazione	previsioni				somme accertate			differenze rispetto in +	
			iniziali	variazioni		definitive	riscosse	rimaste da riscuotere	totali accertati		
				in aumento	in diminuz.						
4	5	6	7	8	9	10	11				
101010	1010	aliquote contributive a carico dei datori di lavoro e/o degli iscritti		-	-						
TOTALE PER CATEGORIA I			-	-	-	-	-	-	-	-	-

I Titolo I - ENTRATE CONTRIBUTIVE

Cat. II - quote di partecipazione dagli iscritti all'onere di specifiche gestioni

Cod.	Capitolo		gestione di competenza								
	N°	Denominazione	previsioni				somme accertate			differenze rispetto in +	
			iniziali	variazioni		definitive	riscosse	rimaste da riscuotere	totali accertati		
				in aumento	in diminuz.						
4	5	6	7	8	9	10	11				
102010	2010	quote di partecipazione degli iscritti all'onere di specifiche gestioni		-	-						
TOTALE PER CATEGORIA II			-	-	-	-	-	-	-	-	-
Totale per Titolo I			-	-	-	-	-	-	-	-	-



2 Titolo II - Entrate derivanti da trasferimenti correnti
 Cat. III - Trasferimenti da parte dello stato

Cod.	Capitolo		gestione di competenza								
	N°	Denominazione	previsioni				somme accertate				differenze rispetto in +
			iniziali	variazioni		definitive	riscosse	rimaste da riscuotere	totali accertati		
				in aumento	in diminuz.						
4	5	6	7	8	9	10	11				
203010	3010	contributo ordinario del ministero ambiente per il funzionamento	254.697,95	253.351,14	-	508.049,09	508.049,09			508.049,09	-
203011	3020	altri contributi straordinari per la gestione distinti per finalità nei vari capitoli		-	-						-
Totale per categoria III			254.697,95	253.351,14	-	508.049,09	508.049,09			508.049,09	-

2 Titolo II - Entrate derivanti da trasferimenti correnti
 Cat. IV trasferimenti da parte delle regioni

Cod.	Capitolo		gestione di competenza								
	N°	Denominazione	previsioni				somme accertate				differenze rispetto in +
			iniziali	variazioni		definitive	riscosse	rimaste da riscuotere	totali accertati		
				in aumento	in diminuz.						
4	5	6	7	8	9	10	11				
204010	4010	contributo della R.A.S		-	-						-
204020	4020	contributo di altre regioni		-	-						-
204030	4030	altri contributi straordinari per la gestione distinti per finalità nei vari capitoli		-	-						-
Totale per categoria IV				-	-						-

2 Titolo II - Entrate derivanti da trasferimenti correnti
 Cat. V trasferimenti da comuni, provincie, comunità montane e altri enti locali

Cod.	Capitolo		gestione di competenza								
	N°	Denominazione	previsioni				somme accertate				differenze rispetto in -
			iniziali	variazioni		definitive	riscosse	rimaste da riscuotere	totali accertati		
				in aumento	in diminuz.						
4	5	6	7	8	9	10	11				
205010	5010	contributo della provincia di Sassari per spese correnti		-	-						-
205020	5020	altri contributi straordinari per la gestione distinti per finalità nei vari capitoli		-	-		12.911,00			12.911,00	12.911,00
Totale per categoria V				-	-		12.911,00			12.911,00	12.911,00



addebito alle previsioni	gestione dei residui attivi						gestione di cassa				totale dei residui attivi al termine dell'esercizio	
	in -	residui all'inizio dell'esercizio	riscossi	rimasti da riscuotere	totali	variazioni		previsioni	riscossioni	differenza rispetto alle previsioni		
						in +	in -			in +		in -
12	13	14	15	16	17	18	19	20	21	22	23	
-	-	-	-	-	-	-	-	508.049,09	508.049,09	-	-	-
-	774.685,35	521.566,72	253.118,63	774.685,35	-	-	-	521.566,72	521.566,72	-	-	253.118,63
-	774.685,35	521.566,72	253.118,63	774.685,35	-	-	508.049,09	1.029.615,81	521.566,72	-	-	253.118,63

addebito alle previsioni	gestione dei residui attivi						gestione di cassa				totale dei residui attivi al termine dell'esercizio	
	in -	residui all'inizio dell'esercizio	riscossi	rimasti da riscuotere	totali	variazioni		previsioni	riscossioni	differenza rispetto alle previsioni		
						in +	in -			in +		in -
12	13	14	15	16	17	18	19	20	21	22	23	
-	-	-	-	-	-	-	-	-	-	-	-	-
-	-	-	-	-	-	-	-	-	-	-	-	-
-	-	-	-	-	-	-	-	-	-	-	-	-

addebito alle previsioni	gestione dei residui attivi						gestione di cassa				totale dei residui attivi al termine dell'esercizio	
	in -	residui all'inizio dell'esercizio	riscossi	rimasti da riscuotere	totali	variazioni		previsioni	riscossioni	differenza rispetto alle previsioni		
						in +	in -			in +		in -
12	13	14	15	16	17	18	19	20	21	22	23	
-	-	-	-	-	-	-	-	-	-	-	-	-
-	-	-	-	-	-	-	-	12.911,00	12.911,00	-	-	-
-	-	-	-	-	-	-	-	12.911,00	12.911,00	-	-	-

2 Titolo II - Entrate derivanti da trasferimenti correnti

Cat. VI trasferimenti da parte di altri enti del settore pubblico nazionale e comunitario

Cod.	Capitolo		gestione di competenza								
	N°	Denominazione	previsioni				somme accertate			differenze rispetto in +	
			iniziali	variazioni		definitive	riscosse	rimaste da riscuotere	totali accertati		
				in aumento	in diminuz.						
4	5	6	7	8	9	10	11				
206010	6010	contributi da enti pubblici									
206020	6020	contributi U.E.									
Totale per categoria VI											
Totale per titolo II			254.697,95	253.351,14		508.049,09	520.960,09		520.960,09	12.911,00	

3 Titolo III - altre entrate

Cat. VII entrate derivanti dalla vendita di beni e dalla prestazione di servizi

Cod.	Capitolo		gestione di competenza							
	N°	Denominazione	previsioni				somme accertate			differenze rispetto in +
			iniziali	variazioni		definitive	riscosse	rimaste da riscuotere	totali accertati	
				in aumento	in diminuz.					
4	5	6	7	8	9	10	11			
307010	7010	ricavi dalla vendita di prodotti								
307020	7020	ricavi dalla vendita di pubblicazioni								
307030	7030	realizzi per cessione materiale fuori uso								
307040	7040	ricavi derivanti dalla concessione all'uso del marchio								
307050	7050	proventi derivanti dalla gestione del museo, del giardino botanico, di aree verdi, aree attrezzate e strutture ricettive								
307160	7160	proventi derivanti dal pagamento del biglietto di accesso all'area protetta	92.962,24			92.962,24	58.885,71	70,00	58.955,71	
307170	7170	altri eventuali proventi								
Totale per categoria VII			92.962,24			92.962,24	58.885,71	70,00	58.955,71	

3 Titolo III - altre entrate

Cat. VIII Redditi e proventi patrimoniali

Cod.	Capitolo		gestione di competenza							
	N°	Denominazione	previsioni				somme accertate			differenze rispetto in +
			iniziali	variazioni		definitive	riscosse	rimaste da riscuotere	totali accertati	
				in aumento	in diminuz.					
4	5	6	7	8	9	10	11			
308010	8010	Affitto immobili								
308020	8020	Interessi e premi su titoli a reddito fisso								
308030	8030	Interessi su depositi e conti correnti	10.329,14			10.329,14	7.505,27		7.505,27	
Totale per categoria VIII			10.329,14			10.329,14	7.505,27		7.505,27	



setto alle previsioni	gestione dei residui attivi							gestione di cassa				totale dei residui attivi al termine dell'esercizio
	in -	residui all'inizio dell'esercizio	riscossi	rimasti da riscuotere	totali	variazioni		previsioni	riscossioni	differenza rispetto alle previsioni		
						in +	in -			in +	in -	
12	13	14	15	16	17	18	19	20	21	22	23	
-	-	-	-	-	-	-	-	0,00	0,00	-	-	-
-	-	-	-	-	-	-	-	-	-	-	-	-
-	774.685,35	521.566,72	253.118,63	774.685,35	-	-	508.049,09	1.042.526,81	534.477,72	-	-	253.118,63

setto alle previsioni	gestione dei residui attivi							gestione di cassa				totale dei residui attivi al termine dell'esercizio
	in -	residui all'inizio dell'esercizio	riscossi	rimasti da riscuotere	totali	variazioni		previsioni	riscossioni	differenza rispetto alle previsioni		
						in +	in -			in +	in -	
12	13	14	15	16	17	18	19	20	21	22	23	
-	-	-	-	-	-	-	-	-	-	-	-	-
-	-	-	-	-	-	-	-	-	-	-	-	-
-	-	-	-	-	-	-	-	-	-	-	-	-
-	-	-	-	-	-	-	-	-	-	-	-	-
-	-	-	-	-	-	-	-	-	-	-	-	-
-	-	-	-	-	-	-	-	-	-	-	-	-
-	-	-	-	-	-	-	-	-	-	-	-	-
-	34.006,53	44.908,01	38.681,64	6.226,37	44.908,01	-	137.870,25	97.567,35	-	40.302,90	-	6.296,37
-	34.006,53	44.908,01	38.681,64	6.226,37	44.908,01	-	137.870,25	97.567,35	-	40.302,90	-	6.296,37

setto alle previsioni	gestione dei residui attivi							gestione di cassa				totale dei residui attivi al termine dell'esercizio
	in -	residui all'inizio dell'esercizio	riscossi	rimasti da riscuotere	totali	variazioni		previsioni	riscossioni	differenza rispetto alle previsioni		
						in +	in -			in +	in -	
12	13	14	15	16	17	18	19	20	21	22	23	
-	-	-	-	-	-	-	-	-	-	-	-	-
-	-	-	-	-	-	-	-	-	-	-	-	-
-	-	-	-	-	-	-	-	-	-	-	-	-
-	-	-	-	-	-	-	-	-	-	-	-	-
-	-	-	-	-	-	-	-	-	-	-	-	-
-	2.823,87	-	-	-	-	-	10.329,14	7.505,27	-	2.823,87	-	-
-	2.823,87	-	-	-	-	-	10.329,14	7.505,27	-	2.823,87	-	-

3 Titolo III - altre entrate

Cat. IX poste correttive e compensative di spese correnti

Cod.	Capitolo		gestione di competenza								
	N°	Denominazione	previsioni				somme accertate			differenze rispetto in +	
			iniziali	variazioni		definitive	riscosse	rimaste da riscuotere	totali accertati		
				in aumento	in diminuz.						
4	5	6	7	8	9	10	11				
309010	9010	recuperi e rimborsi diversi		-	-					-	-
309020	9020	indennizzi di assicurazione	1.032,91	-	-	1.032,91				-	-
309030	9030	concorsi nelle spese		-	-		1.607,46			1.607,46	1.607,46
Totale per categoria IX			1.032,91	-	-	1.032,91	1.607,46	-		1.607,46	1.607,46

3 Titolo III - altre entrate

Cat. X entrate non classificabili in altre voci

Cod.	Capitolo		gestione di competenza								
	N°	Denominazione	previsioni				somme accertate			differenze rispetto in +	
			iniziali	variazioni		definitive	riscosse	rimaste da riscuotere	totali accertati		
				in aumento	in diminuz.						
4	5	6	7	8	9	10	11				
310010	10010	proventi da ammende e contravvenzioni									
310020	10020	altre eventuali entrate					2.252,85			2.252,85	2.252,85
Totale per categoria X			-	-	-	-	2.252,85	-		2.252,85	2.252,85
Totale per titolo III			104.324,29	-	-	104.324,29	70.251,29	70,00		70.321,29	3.860,31

4 Titolo IV - entrate per alienazione di Beni patrimoniali

Cat. XI alienazione di immobili e diritti reali

Cod.	Capitolo		gestione di competenza								
	N°	Denominazione	previsioni				somme accertate			differenze rispetto in +	
			iniziali	variazioni		definitive	riscosse	rimaste da riscuotere	totali accertati		
				in aumento	in diminuz.						
4	5	6	7	8	9	10	11				
411010	11010	alienazione immobili e cessione diritti reali									
Totale per categoria XI			-	-	-	-	-	-		-	-



4 Titolo IV - entrate per alienazione di Beni patrimoniali
Cat. XII alienazione di immobilizzazioni tecniche

Cod.	Capitolo		gestione di competenza								differenze rispetto al	
	N°	Denominazione	iniziali	previsioni		definitive	riscosse	somme accertate		totali accertati	in +	
				variazioni				rimaste da riscuotere	totali accertati			
				in aumento	in diminuz.							
4	5	6	7	8	9	10	11					
412010	12010	alienazione di immobilizzazioni tecniche										

Totale per categoria XII

--	--	--	--	--	--	--	--	--	--	--	--	--

4 Titolo IV - entrate per alienazione di Beni patrimoniali
Cat. XIII realizzo di valori mobiliari

Cod.	Capitolo		gestione di competenza								differenze rispetto al	
	N°	Denominazione	iniziali	previsioni		definitive	riscosse	somme accertate		totali accertati	in +	
				variazioni				rimaste da riscuotere	totali accertati			
				in aumento	in diminuz.							
4	5	6	7	8	9	10	11					
413010	13010	realizzo di titoli emessi o garantiti dallo Stato										
413020	13020	realizzi di obbligazioni e cartelle fondiarie										
413030	13030	riscossione di buoni postali										
413040	13040	riscossione di altri titoli di credito										

Totale per categoria XIII

--	--	--	--	--	--	--	--	--	--	--	--	--

4 Titolo IV - entrate per alienazione di Beni patrimoniali
Cat. XIV riscossioni di crediti

Cod.	Capitolo		gestione di competenza								differenze rispetto al	
	N°	Denominazione	iniziali	previsioni		definitive	riscosse	somme accertate		totali accertati	in +	
				variazioni				rimaste da riscuotere	totali accertati			
				in aumento	in diminuz.							
4	5	6	7	8	9	10	11					
414010	14010	prelevamenti di depositi bancari										
414020	14020	riscossione di mutui e medio e lungo termine										
414030	14030	incassi di annualità e semestralità scontate a terzi										
414040	14040	riscossione di prestiti ed anticipazioni a breve termine										
414050	14050	ritiro di depositi a cauzione presso terzi										
414060	14060	riscossione di crediti diversi										
414070	14070	rimborso IVA a credito										

Totale per categoria XIV

--	--	--	--	--	--	--	--	--	--	--	--	--

Totale titolo IV



5 Titolo V - Entrate derivanti da trasferimenti in conto capitale
Cat. XV - trasferimenti dallo Stato

Cod.	Capitolo		gestione di competenza							
	N°	Denominazione	previsioni				somme accertate			differenze rispet in +
			iniziali	variazioni		definitive	riscosse	rimaste da riscuotere	totali accertati	
				in aumento	in diminuz.					
4	5	6	7	8	9	10	11			
515010	15010	contributi distinti per finalità in vari capitoli		723.039,66	-	723.039,66		723.039,66	723.039,66	-
Totale per categoria XV			-	723.039,66	-	723.039,66	-	723.039,66	723.039,66	-

5 Titolo V - Entrate derivanti da trasferimenti in conto capitale
Cat. XVI - Trasferimenti dalle regioni

Cod.	Capitolo		gestione di competenza							
	N°	Denominazione	previsioni				somme accertate			differenze rispet in +
			iniziali	variazioni		definitive	riscosse	rimaste da riscuotere	totali accertati	
				in aumento	in diminuz.					
4	5	6	7	8	9	10	11			
516010	16010	contributi distinti per finalità in vari capitoli		-	-					-
Totale per categoria XVI			-	-	-	-	-	-	-	-

5 Titolo V - Entrate derivanti da trasferimenti in conto capitale
Cat. XVII - Trasferimenti da Comuni e provincie

Cod.	Capitolo		gestione di competenza							
	N°	Denominazione	previsioni				somme accertate			differenze rispet in +
			iniziali	variazioni		definitive	riscosse	rimaste da riscuotere	totali accertati	
				in aumento	in diminuz.					
4	5	6	7	8	9	10	11			
517010	17010	contributi distinti per finalità in vari capitoli		-	-					-
Totale per categoria XVII			-	-	-	-	-	-	-	-

5 Titolo V - Entrate derivanti da trasferimenti in conto capitale
Cat. XVIII - Trasferimenti da altri enti del settore pubblico e privato

Cod.	Capitolo		gestione di competenza							
	N°	Denominazione	previsioni				somme accertate			differenze rispet in +
			iniziali	variazioni		definitive	riscosse	rimaste da riscuotere	totali accertati	
				in aumento	in diminuz.					
4	5	6	7	8	9	10	11			
518010	18010	contributi distinti per finalità in vari capitoli		-	-					-
Totale per categoria XVIII			-	-	-	-	-	-	-	-
Totale per titolo V				723.039,66	-	723.039,66	-	723.039,66	723.039,66	-

6 Titolo VI - accensione di prestiti



dato alle previsioni	gestione dei residui attivi						gestione di cassa				totale dei residui attivi al termine dell'esercizio	
	residui all'inizio dell'esercizio	riscossi	rimasti da riscuotere	totali	variazioni		previsioni	riscossioni	differenza rispetto alle previsioni			
					in +	in -			in +	in -		
in -	12	13	14	15	16	17	18	19	20	21	22	23
-	795.117,68	471.618,86	323.498,82	795.117,68	-	-	-	1.518.157,34	471.618,86	-	1.046.538,48	1.046.538,48
-	795.117,68	471.618,86	323.498,82	795.117,68	-	-	-	1.518.157,34	471.618,86	-	1.046.538,48	1.046.538,48

dato alle previsioni	gestione dei residui attivi						gestione di cassa				totale dei residui attivi al termine dell'esercizio	
	residui all'inizio dell'esercizio	riscossi	rimasti da riscuotere	totali	variazioni		previsioni	riscossioni	differenza rispetto alle previsioni			
					in +	in -			in +	in -		
in -	12	13	14	15	16	17	18	19	20	21	22	23
-	603.276,40	262.414,87	340.861,53	603.276,40	-	-	-	603.276,40	262.414,87	-	340.861,53	340.861,53
-	603.276,40	262.414,87	340.861,53	603.276,40	-	-	-	603.276,40	262.414,87	-	340.861,53	340.861,53

dato alle previsioni	gestione dei residui attivi						gestione di cassa				totale dei residui attivi al termine dell'esercizio	
	residui all'inizio dell'esercizio	riscossi	rimasti da riscuotere	totali	variazioni		previsioni	riscossioni	differenza rispetto alle previsioni			
					in +	in -			in +	in -		
in -	12	13	14	15	16	17	18	19	20	21	22	23
-	-	-	-	-	-	-	-	-	-	-	-	-
-	-	-	-	-	-	-	-	-	-	-	-	-

dato alle previsioni	gestione dei residui attivi						gestione di cassa				totale dei residui attivi al termine dell'esercizio	
	residui all'inizio dell'esercizio	riscossi	rimasti da riscuotere	totali	variazioni		previsioni	riscossioni	differenza rispetto alle previsioni			
					in +	in -			in +	in -		
in -	12	13	14	15	16	17	18	19	20	21	22	23
-	-	-	-	-	-	-	-	-	-	-	-	-
-	1.398.394,08	734.033,73	664.360,35	1.398.394,08	-	-	-	2.121.433,74	734.033,73	-	1.387.400,01	1.387.400,01

Cat. XIX - assunzione di mutui

Cod.	Capitolo		gestione di competenza								
	N°	Denominazione	previsioni			somme accertate			differenze rispetto		
			iniziali	variazioni		definitive	riscosse	rimaste da riscuotere		totali accertati	
				in aumento	in diminuz.						in +
4	5	6	7	8	9	10	11				
619010	19010	assunzione di mutui		-	-						
Totale per categoria XIX											

6 Titolo VI - accensione di prestiti
Cat. XX - assunzione di altri debiti finanziari

Cod.	Capitolo		gestione di competenza								
	N°	Denominazione	previsioni			somme accertate			differenze rispetto		
			iniziali	variazioni		definitive	riscosse	rimaste da riscuotere		totali accertati	
				in aumento	in diminuz.						in +
4	5	6	7	8	9	10	11				
620010	20010	prelevamenti da depositi vincolati presso società di assicurazione per liquidazione di indennità di anzianità									
Totale per categoria XX											

6 Titolo VI - accensione di prestiti
Cat. XXI - emissione di obbligazioni

Cod.	Capitolo		gestione di competenza								
	N°	Denominazione	previsioni			somme accertate			differenze rispetto		
			iniziali	variazioni		definitive	riscosse	rimaste da riscuotere		totali accertati	
				in aumento	in diminuz.						in +
4	5	6	7	8	9	10	11				
621010	21010	emissione di obbligazioni									
Totale per categoria XXI											
Totale titolo VI											



7 Titolo VII - Partite di giro
 Cat. XXII - Entrate aventi natura di Partite di giro

Cod.	Capitolo		gestione di competenza							differenze rispetto al	
	N°	Denominazione	previsioni			definitive	somme accertate				
			iniziali	variazioni			riscosse	rimaste da riscuotere	totali accertati		
				in aumento	in diminuz.					in +	-
4	5	6	7	8	9	10	11				
722010	22010	Ritenute erariali	134.278,79	-	-	134.278,79	66.310,31	5.970,30	72.280,61	-	-
722020	22020	Ritenute previdenziali e assistenziali	61.974,83	-	-	61.974,83	9.527,36	922,36	10.449,72	-	-
722030	22030	Ritenute diverse	-	-	-	-	-	-	-	-	-
722040	22040	Trattenute per conto terzi	2.582,28	-	-	2.582,28	-	-	-	-	-
722050	22050	Ritenute d'acconto per prestazioni professionali	87.797,67	-	-	87.797,67	62.991,75	732,02	63.723,77	-	-
722060	22060	Ritenute previdenziali INPS su prestazioni professionali	10.329,14	-	-	10.329,14	-	-	-	-	-
722070	22070	Restituzioni depositi cauzionali da terzi	10.329,14	-	-	10.329,14	-	-	-	-	-
722080	22080	Anticipazioni fondo economato	2.582,28	-	-	2.582,28	2.582,28	-	2.582,28	-	-
722090	22090	Anticipazioni varie	5.164,57	-	-	5.164,57	-	-	-	-	-
722100	22100	Partite in conto sospesi	5.164,57	-	-	5.164,57	-	-	-	-	-
722110	22110	I.V.A. a debito	-	-	-	-	-	-	-	-	-

TOTALE PER CATEGORIA XXII

320.203,27	-	-	320.203,27	141.411,70	7.624,68	149.036,38	-	-
------------	---	---	------------	------------	----------	------------	---	---

TOTALE PER TITOLO VII

320.203,27	-	-	320.203,27	141.411,70	7.624,68	149.036,38	-	-
------------	---	---	------------	------------	----------	------------	---	---

RIEPILOGO GENERALE											
Cod.	Capitolo		gestione di competenza							differenze rispetto al	
	N°	Denominazione	previsioni			definitive	somme accertate				
			iniziali	variazioni			riscosse	rimaste da riscuotere	totali accertati		
				in aumento	in diminuz.					in +	-
4	5	6	7	8	9	10	11				
1		aliquote contributive a carico dei datori di lavoro	-	-	-	-	-	-	-	-	-
2		quote di partecipazione degli iscritti all'onere di specifiche gestioni	-	-	-	-	-	-	-	-	-

Totale titolo I - Entrate correnti

-	-	-	-	-	-	-	-	-
---	---	---	---	---	---	---	---	---



RIEPILOGO GENERALE										
Cod.	Capitolo		gestione di competenza							
	N°	Denominazione	previsioni			somme accertate			differenze rispetto all	
			iniziali	variazioni		definitive	riscosse	rimaste da riscuotere		
				in aumento	in diminuz.				in +	in -
4	5	6	7	8	9	10	11	12		
3		trasferimenti da parte dello stato	254.697,95	253.351,14	-	508.049,09	508.049,09	-	508.049,09	-
4		trasferimenti da parte delle regioni	-	-	-	-	-	-	-	-
5		trasferimenti da comuni, provincie, comunità montane ...	-	-	-	-	12.911,00	-	12.911,00	12.911,00
6		trasferimenti da parte di altri enti del settore pubblico	-	-	-	-	-	-	-	-
Totale titolo II - entrate derivanti da trasferimenti correnti			254.697,95	253.351,14	-	508.049,09	520.960,09	-	520.960,09	12.911,00

RIEPILOGO GENERALE										
Cod.	Capitolo		gestione di competenza							
	N°	Denominazione	previsioni			somme accertate			differenze rispetto all	
			iniziali	variazioni		definitive	riscosse	rimaste da riscuotere		
				in aumento	in diminuz.				in +	in -
4	5	6	7	8	9	10	11	12		
7		entrate derivanti dalla vendita di beni e prestazioni di servizi	92.962,24	-	-	92.962,24	58.885,71	70,00	58.955,71	-
8		redditi e proventi patrimoniali	10.329,14	-	-	10.329,14	7.505,27	-	7.505,27	-
9		poste correttive e compens. di spese correnti	1.032,91	-	-	1.032,91	1.607,46	-	1.607,46	1.607,46
10		entrate non classificabili in altre voci	-	-	-	-	2.252,85	-	2.252,85	2.252,85
Totale titolo III - altre entrate			104.324,29	-	-	104.324,29	70.251,29	70,00	70.321,29	3.860,31

RIEPILOGO GENERALE										
Cod.	Capitolo		gestione di competenza							
	N°	Denominazione	previsioni			somme accertate			differenze rispetto all	
			iniziali	variazioni		definitive	riscosse	rimaste da riscuotere		
				in aumento	in diminuz.				in +	in -
4	5	6	7	8	9	10	11	12		
11		alienazione di immobili e diritti reali	-	-	-	-	-	-	-	-
12		alienazione di immobilizzazioni tecniche	-	-	-	-	-	-	-	-
13		realizzo di valori mobiliari	-	-	-	-	-	-	-	-
14		riscossioni di crediti	-	-	-	-	-	-	-	-
Totale titolo IV - entrate per alienazione di beni patrimoniali			-	-	-	-	-	-	-	-



RIEPILOGO GENERALE										
Cod.	Capitolo		gestione di competenza							
	N°	Denominazione	previsioni				somme accertate			differenze rispet in +
			iniziali	variazioni		definitive	riscosse	rimaste da riscuotere	totali accertati	
				in aumento	in diminz.					
4	5	6	7	8	9	10	11			
15		trasferimenti da parte dello stato	-	723.039,66	-	723.039,66	-	723.039,66	723.039,66	-
16		trasferimenti da parte delle regioni	-	-	-	-	-	-	-	-
17		trasferimenti da comuni, provincie, comunità montane ...	-	-	-	-	-	-	-	-
18		trasferimenti da parte di altri enti del settore pubblico	-	-	-	-	-	-	-	-
Totale titolo V - entrate derivanti da trasferimenti in conto capitale			-	723.039,66	-	723.039,66	-	723.039,66	723.039,66	-

RIEPILOGO GENERALE										
Cod.	Capitolo		gestione di competenza							
	N°	Denominazione	previsioni				somme accertate			differenze rispet in +
			iniziali	variazioni		definitive	riscosse	rimaste da riscuotere	totali accertati	
				in aumento	in diminz.					
4	5	6	7	8	9	10	11			
19		trasferimenti da parte dello stato	-	-	-	-	-	-	-	-
20		trasferimenti da parte delle regioni	-	-	-	-	-	-	-	-
21		trasferimenti da comuni, provincie, comunità montane ...	-	-	-	-	-	-	-	-
Totale titolo VI - accensione di prestiti			-	-	-	-	-	-	-	-

RIEPILOGO GENERALE										
Cod.	Capitolo		gestione di competenza							
	N°	Denominazione	previsioni				somme accertate			differenze rispet in +
			iniziali	variazioni		definitive	riscosse	rimaste da riscuotere	totali accertati	
				in aumento	in diminz.					
4	5	6	7	8	9	10	11			
22		entrate aventi natura di partite di giro	320.203,27	-	-	320.203,27	141.411,70	7.624,68	149.036,38	-
Totale titolo VII - partite di giro			320.203,27	-	-	320.203,27	141.411,70	7.624,68	149.036,38	-



effetto alle previsioni	gestione dei residui attivi						gestione di cassa				totale dei residui attivi al termine dell'esercizio	
	residui all'inizio dell'esercizio	riscossi	rimasti da riscuotere	totali	variazioni		previsioni	riscossioni	differenza rispetto alle previsioni			
					in +	in -			in +	in -		
in -	12	13	14	15	16	17	18	19	20	21	22	23
-	795.117,68	471.618,86	323.498,82	795.117,68	-	-	-	1.518.157,34	471.618,86	-	1.046.538,48	1.046.538,48
-	603.276,40	262.414,87	340.861,53	603.276,40	-	-	-	603.276,40	262.414,87	-	340.861,53	340.861,53
-	-	-	-	-	-	-	-	-	-	-	-	-
-	1.398.394,08	734.033,73	664.360,35	1.398.394,08	-	-	-	2.121.433,74	734.033,73	-	1.387.400,01	1.387.400,01

effetto alle previsioni	gestione dei residui attivi						gestione di cassa				totale dei residui attivi al termine dell'esercizio	
	residui all'inizio dell'esercizio	riscossi	rimasti da riscuotere	totali	variazioni		previsioni	riscossioni	differenza rispetto alle previsioni			
					in +	in -			in +	in -		
in -	12	13	14	15	16	17	18	19	20	21	22	23
-	-	-	-	-	-	-	-	-	-	-	-	-
-	-	-	-	-	-	-	-	-	-	-	-	-
-	-	-	-	-	-	-	-	-	-	-	-	-

effetto alle previsioni	gestione dei residui attivi						gestione di cassa				totale dei residui attivi al termine dell'esercizio	
	residui all'inizio dell'esercizio	riscossi	rimasti da riscuotere	totali	variazioni		previsioni	riscossioni	differenza rispetto alle previsioni			
					in +	in -			in +	in -		
in -	12	13	14	15	16	17	18	19	20	21	22	23
171.166,89	5.737,00	5.737,00	-	5.737,00	0,00	-	-	325.940,27	147.148,70	-	178.791,57	7.624,68
171.166,89	5.737,00	5.737,00	-	5.737,00	0,00	-	-	325.940,27	147.148,70	-	178.791,57	7.624,68

RIEPILOGO GENERALE										
Cod.	Capitolo		gestione di competenza							
	N°	Denominazione	previsioni			somme accertate			differenze rispet in +	
			iniziali	variazioni		definitive	riscosse	rimasie da riscuotere		totali accertati
				in aumento	in diminuaz.					
4	5	6	7	8	9	10	11			
		Avanzo di Amministrazione	3.587.418,60	-	2.053.796,46	1.533.622,14	-	-	-	-
		Fondo iniziale di cassa					-	-	-	-
		Totale titolo I - Entrate correnti	-	-	-	-	-	-	-	-
		Totale titolo II - entrate derivanti da trasferimenti correnti	254.697,95	253.351,14	-	508.049,09	520.960,09	-	520.960,09	12.911,00
		Totale titolo III - altre entrate	104.324,29	-	-	104.324,29	70.251,29	70,00	70.321,29	3.860,31
		Totale titolo IV - entrate per alienazione di beni patrimoniali	-	-	-	-	-	-	-	-
		Totale titolo V - entrate derivanti da trasferimenti in conto capitale	-	723.039,66	-	723.039,66	-	723.039,66	723.039,66	-
		Totale titolo VI - accensione di prestiti	-	-	-	-	-	-	-	-
		Totale titolo VII - partite di giro	320.203,27	-	-	320.203,27	141.411,70	7.624,68	149.036,38	-
		TOTALE GENERALE ENTRATE	4.266.644,11	976.390,80	2.053.796,46	3.189.238,45	732.623,08	730.734,34	1.463.357,42	16.771,31



effetto alle previsioni	gestione dei residui attivi						gestione di cassa				totale dei residui attivi al termine dell'esercizio
	residui all'inizio dell'esercizio	riscossi	rimasti da riscuotere	totali	variazioni		previsioni	riscossioni	differenza rispetto alle previsioni		
					in +	in -			in +	in -	
in -	13	14	15	16	17	18	19	20	21	22	23
-	-	-	-	-	-	-	-	-	-	-	-
-	-	-	-	-	-	-	-	-	-	-	-
-	-	-	-	-	-	-	-	-	-	-	-
-	774.685,35	521.566,72	253.118,63	774.685,35	-	-	508.049,09	1.042.526,81	534.477,72	-	253.118,63
37.863,31	44.908,01	38.681,64	6.226,37	44.908,01	-	-	149.232,30	108.932,93	3.860,31	44.159,68	6.296,37
-	-	-	-	-	-	-	-	-	-	-	-
-	1.398.394,08	734.033,73	664.360,35	1.398.394,08	-	-	2.121.433,74	734.033,73	-	1.387.400,01	1.387.400,01
-	-	-	-	-	-	-	-	-	-	-	-
171.166,89	5.737,00	5.737,00	-	5.737,00	-	-	325.940,27	147.148,70	-	178.791,57	7.624,68
209.030,20	2.223.724,44	1.300.019,09	923.705,35	2.223.724,44	-	-	3.104.655,40	2.032.642,17	538.338,03	1.610.351,26	1.654.439,69

I Titolo I - Spese correnti
Cat. I - Spese per gli Organi Ente

Cod.	Capitolo		gestione di competenza								differenze rispetto previsioni	
	N°	Denominazione	previsioni				somme impegnate				in +	in -
			iniziali	variazioni		definitive	pagate	rimesse da pagare	totale impegni			
				in aumento	in diminuz.							
4,00	5	6	7	8	9	10	11	12				
101010	1010	Compensi Presidente	38.734,27	-	-	38.734,27	34.167,56	3.123,41	37.290,97	-	1.	
101020	1020	Compensi ai componenti del consiglio direttivo e giunta esecutiva	41.316,55	-	-	41.316,55	27.020,80	6.913,43	33.934,23	-	7.	
101030	1030	Compensi Collegio Revisori Conti	8.000,00	-	-	8.000,00	4.013,29	1.287,71	5.301,00	-	2.	
101040	1040	funzionamento della comunità del parco	7.977,25	-	-	7.977,25	-	-	-	-	7.	
101050	1050	Indennità rimb. Spese di trasporto e missione organi istituzionali	15.493,71	-	-	15.493,71	10.000,04	539,94	10.539,98	-	4.	
TOTALE PER CATEGORIA I			111.521,78	-	-	111.521,78	75.201,69	11.864,49	87.066,18	-	24.	

I Titolo I - Spese correnti
Cat. II - Oneri per il Personale in attività di Servizio

Cod.	Capitolo		gestione di competenza								differenze rispetto previsioni	
	N°	Denominazione	previsioni				somme impegnate				in +	in -
			iniziali	variazioni		definitive	pagate	rimesse da pagare	totale impegni			
				in aumento	in diminuz.							
4,00	5	6	7	8	9	10	11	12				
102010	2010	Stipendi - Assegni personale dipendente	36.151,98	-	-	36.151,98	-	-	-	-	36.	
102020	2020	compensi personale a tempo determinato	50.000,00	-	-	50.000,00	-	-	-	-	50.	
102030	2030	f.do per il miglioramento dell'efficienza degli enti	-	-	-	-	-	-	-	-	-	
102040	2040	Oneri sociali a carico Ente	38.592,45	-	-	38.592,45	-	-	-	-	38.	
102050	2050	indennità rimborso spese e trasporto per missioni in territorio nazionale	-	-	-	-	-	-	-	-	-	
102060	2060	Indennità e rimb. spese all'estero	-	-	-	-	-	-	-	-	-	
102070	2070	indennità e rimb. Spese di trasporto per trasferimenti	15.493,71	-	-	15.493,71	-	-	-	-	15.	
102080	2080	spese per accertamenti sanitari	-	-	-	-	-	-	-	-	-	
102090	2090	Corsi per il personale e partecipazione alle spese	-	-	-	-	-	-	-	-	-	
102100	2100	interventi assistenziali e sociali a favore del personale	-	-	-	-	-	-	-	-	-	
102110	2110	servizi sociali a favore del personale (mensa aziendale, borse di studio familiari)	-	-	-	-	-	-	-	-	-	
TOTALE PER CATEGORIA II			140.238,14	-	-	140.238,14	-	-	-	-	140.	



variazioni rispetto alle previsioni	gestione dei residui passivi							gestione di cassa				totale dei residui passivi al termine dell'esercizio
	residui all'inizio dell'esercizio	pagati	rimasti da pagare	totali	variazioni		previsioni	pagamenti	differenza rispetto alle previsioni			
					in +	in -			in +	in -		
in -	13	14	15	16	17	18	19	20	21	22	23	
1.443,30	3.010,79	3.010,79	-	3.010,79	-	-	41.745,06	37.178,35	-	4.566,71	3.123,41	
7.382,32	-	-	-	-	-	-	41.316,55	27.020,80	-	14.295,75	6.913,43	
2.699,00	-	-	-	-	-	-	8.000,00	4.013,29	-	3.986,71	1.287,71	
7.977,25	-	-	-	-	-	-	7.977,25	-	-	7.977,25	-	
4.953,73	2.286,76	2.286,76	-	2.286,76	-	-	17.780,47	12.286,80	-	5.493,67	539,94	
24.455,60	5.297,55	5.297,55	-	5.297,55	-	-	116.819,33	80.499,24	-	36.320,09	11.864,49	

variazioni rispetto alle previsioni	gestione dei residui passivi							gestione di cassa				totale dei residui passivi al termine dell'esercizio
	residui all'inizio dell'esercizio	pagati	rimasti da pagare	totali	variazioni		previsioni	pagamenti	differenza rispetto alle previsioni			
					in +	in -			in +	in -		
in -	13	14	15	16	17	18	19	20	21	22	23	
36.151,98	4.848,49	4.848,49	-	4.848,49	-	-	41.000,47	4.848,49	-	36.151,98	-	
50.000,00	-	-	-	-	-	-	50.000,00	-	-	50.000,00	-	
-	-	-	-	-	-	-	-	-	-	-	-	
38.592,45	1.575,51	1.575,51	-	1.575,51	-	-	40.167,96	1.575,51	-	38.592,45	-	
-	-	-	-	-	-	-	-	-	-	-	-	
-	-	-	-	-	-	-	-	-	-	-	-	
15.493,71	-	-	-	-	-	-	15.493,71	-	-	15.493,71	-	
-	-	-	-	-	-	-	-	-	-	-	-	
-	-	-	-	-	-	-	-	-	-	-	-	
-	-	-	-	-	-	-	-	-	-	-	-	
140.238,14	6.424,00	6.424,00	-	6.424,00	-	-	146.662,14	6.424,00	-	140.238,14	-	

I Titolo I - Spese correnti
Cat. III - Oneri per il personale in quiescenza

Cod.	Capitolo		gestione di competenza										
	N°	Denominazione	previsioni				somme impegnate			differenze rispetto previsioni			
			iniziali	variazioni		definitive	pagate	rimaste da pagare	totale impegni	in +	in -		
				in aumento	in diminuz.								
4.00	5	6	7	8	9	10	11						
103010	3010	pensioni a carico dell'Ente											
TOTALE PER CATEGORIA III			-	-	-	-	-	-	-	-	-	-	-

I Titolo I - Spese correnti
Cat. IV - spese per l'acquisto di beni di consumo e di servizi

Cod.	Capitolo		gestione di competenza								
	N°	Denominazione	previsioni				somme impegnate			differenze rispetto previsioni	
			iniziali	variazioni		definitive	pagate	rimaste da pagare	totale impegni	in +	in -
				in aumento	in diminuz.						
4.00	5	6	7	8	9	10	11				
104010	4010	acquisto di libri giornali riviste e altre pubblicazioni	5.164,57	-	-	5.164,57	5.105,00	30,77	5.135,77	-	
104020	4020	acquisto di materiale di consumo e noleggio di materiale tecnico	25.822,84	-	-	25.822,84	5.503,45	1.084,61	6.588,06	-	19.
104030	4030	fitti passivi, oneri locativi e canoni vari	10.329,14	-	-	10.329,14	9.318,24		9.318,24	-	1.
104040	4040	Canoni d'acqua	516,46	-	-	516,46				-	
104050	4050	Spese per l'energia elettrica per illuminazione	12.911,42	-	-	12.911,42	12.117,38		12.117,38	-	
104060	4060	Combustibili ed energia elettrica per riscaldamento e spese per la conduzione degli impianti tecnici	12.911,42	-	-	12.911,42	10.015,44	102,00	10.117,44	-	2.
104070	4070	Premi di assicurazione contro rischi, incendi e furti	7.746,85	-	-	7.746,85	5.308,62		5.308,62	-	2.
104080	4080	Manutenzione riparazione e adattamento di locali e relativi impianti	12.911,42	-	-	12.911,42	2.411,41		2.411,41	-	10.
104090	4090	Spese postali e telegrafiche	2.582,28	-	-	2.582,28	2.165,89		2.165,89	-	
104100	4100	Spese telefoniche	12.911,42	-	-	12.911,42	11.502,05	922,50	12.424,55	-	
104110	4110	Spese per servizi informatici	1.549,37	-	-	1.549,37				-	1.
104120	4120	Spese per pubblicità e promozione	15.493,71	-	-	15.493,71	9.621,04	2.011,08	11.632,02	-	3.
104130	4130	Spese per la gestione del Museo, del giardino Botanico, di aree verdi, aree attrezzate e strutture ricettive	25.822,84	-	-	25.822,84				-	25.8
104140	4140	Spese di rappresentanza	10.329,14	-	-	10.329,14	898,41		898,41	-	9.4
104150	4150	Manutenzione, noleggio ed esercizio di mezzi di trasporto	23.240,56	-	-	23.240,56	11.782,40	7.290,74	19.073,14	-	4.1
104160	4160	Spese per il funzionamento di commissioni, comitati, ecc.	1.032,91	-	-	1.032,91	258,22		258,22	-	7
104170	4170	Spese per accertamenti sanitari		-	-					-	
104180	4180	Spese per cure, ricoveri e protesi		-	-					-	




104190	4190	Acquisto vestiario e divise									
104200	4200	Spese per l'organizzazione e la partecipazione a convegni, congressi, mostre ed altre manifestazioni	51.645,69	-	-	51.645,69	5.685,92	45.629,72	51.315,64	-	
104210	4210	Spese per personale a convenzione	335.696,98	-	-	335.696,98	281.450,43	29.777,89	311.228,32	-	2
104220	4220	Spese per concorsi, funzionamento commissioni	15.493,71	-	-	15.493,71	5.545,48		5.545,48	-	
104230	4230	Spese per corsi di formazione professionale	51.645,69	-	-	51.645,69		41.316,55	41.316,55	-	11
104240	4240	Spese cartografiche, classificazione terreni, ecc.									
104250	4250	Trasporti e facchinaggi									
104260	4260	Spese per consulenze amministrative e tecniche	36.151,98	-	-	36.151,98	30.037,50	2.212,50	32.250,00	-	
104270	4270	Servizio di pulizia locali e fabbricati	18.075,99	-	-	18.075,99	13.603,92	4.382,72	17.986,64	-	
104290	4290	Indennità e rimborso spese di trasferta ai collaboratori	7.746,85	-	-	7.746,85	5.308,69	786,54	6.095,23	-	
104300	4300	Spese per CTA	15.493,71	-	-	15.493,71				-	1
104310	4310	Spese per l'ufficio del piano	142.542,10	-	-	142.542,10		142.542,10	142.542,10	-	
104320	4320	Piano antincendio	103.291,38	-	-	103.291,38				-	10

TOTALE PER CATEGORIA IV 959.060,43 - - 959.060,43 427.640,39 278.089,72 705.730,11 - 25

1 Titolo I - Spese correnti
Cat. V - Spese Prestazioni Istituzionali

Cod.	N°	Capitolo Denominazione	gestione di competenza								
			previsioni				somme impegnate			differenze rispe prevision	
			iniziali	variazioni		definitive	pagate	rimaste da pagare	totale impegni		
				in aumento	in diminiz.					in +	
4	5	6	7	8	9	10	11				
105010	5010	Indennizzi per danni provocati dalla fauna		-	-					-	
105020	5020	Indennizzi per mancati tagli e pascoli		-	-					-	
105030	5030	Affitto boschi, pascoli e territori comunali e privati		-	-					-	
105040	5040	Ripopolamenti faunistici ed ittici, reintroduzione	2.500,00	-	-	2.500,00				-	
105050	5050	Campagne alimentari in favore della fauna	77.468,53	-	-	77.468,53	6.886,10	70.582,43	77.468,53	-	
105060	5060	Interventi di riqualificazione ambientale e restauro di aree degradate		-	-					-	
105070	5070	Miglioramenti ambientali e disinquinamento territorio del parco	10.329,14	-	-	10.329,14				-	1
105080	5080	Ricerche scientifiche e studi	154.937,07	-	-	154.937,07		154.937,07	154.937,07	-	
105090	5090	Attività di educazione ambientale, campi naturalistici ed ecologici, stages, soggiorni qualificati	41.316,55	-	-	41.316,55	18.662,85	12.911,00	31.573,85	-	
105100	5100	Contributi a favore di Enti, Associazioni e privati per la promozione economica e sociale	5.164,57	-	-	5.164,57	550,00	1.500,00	2.050,00	-	
105110	5110	Altre prestazioni	2.582,28	-	-	2.582,28				-	

TOTALE PER CATEGORIA V 294.298,14 - - 294.298,14 26.098,95 239.930,50 266.029,45 - 2



330,05	9.023,53					9.023,53	60.669,22	5.685,92		54.983,30	45.629,72
24.468,66	57.086,65	19.901,75		19.901,75		37.184,90	392.783,63	301.352,18		91.431,45	29.777,89
9.948,23	2.488,24					2.488,24	17.981,95	5.545,48		12.436,47	
10.329,14							51.645,69			51.645,69	41.316,55
3.901,98	9.379,69	7.313,86	2.065,83	9.379,69			45.531,67	37.351,36		8.180,31	4.278,33
89,35	3.495,38	3.216,50		3.216,50		278,88	21.571,37	16.820,42		4.750,95	4.382,72
1.651,62	864,78	864,78		864,78			8.611,63	6.173,47		2.438,16	786,54
15.493,71							15.493,71			15.493,71	
							142.542,10			142.542,10	142.542,10
103.291,38							103.291,38			103.291,38	
253.330,32	123.601,80	63.940,85	4.779,80	68.720,65		54.881,15	1.082.662,23	491.581,24		591.080,99	282.869,52

vze rispetto alle revisioni	gestione dei residui passivi						gestione di cassa				totale dei residui passivi al termine dell'esercizio	
	residui all'inizio dell'esercizio	pagati	rimasti da pagare	totali	variazioni		previsioni	pagamenti	differenza rispetto alle previsioni			
					in +	in -			in +	in -		
in -	12	13	14	15	16	17	18	19	20	21	22	23
2.500,00								2.500,00			2.500,00	
								77.468,53	6.886,10		70.582,43	70.582,43
10.329,14	4.772,06						4.772,06	15.101,20			15.101,20	
	103.291,38		103.291,38	103.291,38				258.228,45			258.228,45	258.228,45
9.742,70								41.316,55	18.662,85		22.653,70	12.911,00
3.114,57	3.504,58	3.504,58		3.504,58				8.669,15	4.054,58		4.614,57	1.500,00
2.582,28								2.582,28			2.582,28	
28.268,69	111.568,92	3.504,58	103.291,38	106.795,96			4.772,06	405.866,16	29.603,53		376.262,63	343.221,88

1 Titolo I - Spese correnti
Cat. VI - trasferimenti passivi

Cod.	Capitolo		gestione di competenza								differenze rispetto previsioni		
	N°	Denominazione	previsioni				somme impegnate			in +	in -		
			iniziali	variazioni		definitive	pagate	rimaste da pagare	totale impegni				
				in aumento	in diminuz.								
4,00	5	6	7	8	9	10	11						
106010	6010	Equo indennizzo al personale per la perdita di integrità fisica		-	-								
106040	6040	Altri trasferimenti passivi		-	-								
TOTALE PER CATEGORIA VI			-	-	-	-	-	-	-	-	-	-	-

1 Titolo I - Spese correnti
Cat. VII - oneri finanziari

Cod.	Capitolo		gestione di competenza								differenze rispetto previsioni		
	N°	Denominazione	previsioni				somme impegnate			in +	in -		
			iniziali	variazioni		definitive	pagate	rimaste da pagare	totale impegni				
				in aumento	in diminuz.								
4,00	5	6	7	8	9	10	11						
107010	7010	Interessi su mutui		-	-								
107020	7020	Interessi passivi sui conti correnti bancari		-	-								
107030	7030	Spese e commissioni bancarie	51,65	-	-	51,65	44,16		44,16				
TOTALE PER CATEGORIA VII			51,65	-	-	51,65	44,16	-	44,16	-			

1 Titolo I - Spese correnti
Cat. VIII - Oneri Tributari

Cod.	Capitolo		gestione di competenza								differenze rispetto a previsioni		
	N°	Denominazione	previsioni				somme impegnate			in +	in -		
			iniziali	variazioni		definitive	pagate	rimaste da pagare	totale impegni				
				in aumento	in diminuz.								
4,00	5	6	7	8	9	10	11						
108010	8010	Imposte - tasse e tributi vari	1.032,91	-	-	1.032,91	293,94		293,94				73
TOTALE PER CATEGORIA VIII			1.032,91	-	-	1.032,91	293,94	-	293,94	-			73

1 Titolo I - Spese correnti
Cat. IX - Poste correttive compensative di entrate correnti

Cod.	Capitolo		gestione di competenza								differenze rispetto al previsioni		
	N°	Denominazione	previsioni				somme impegnate			in +	in -		
			iniziali	variazioni		definitive	pagate	rimaste da pagare	totale impegni				
				in aumento	in diminuz.								
4,00	5	6	7	8	9	10	11						
109010	9010	restituzioni e rimborsi diversi		-	-								
TOTALE PER CATEGORIA IX			-	-	-	-	-	-	-	-	-	-	-



1 Titolo I - Spese correnti
Cat. X - Spese non classificabili in altre voci

Cod.	Capitolo		gestione di competenza										
	N°	Denominazione	previsioni				somme impegnate			differenze rispe prevision			
			iniziali	variazioni		definitive	pagate	rimaste da pagare	totale impegni	in +	-		
				in aumento	in diminuz.								
4,00	5	6	7	8	9	10	11						
110010	10010	Spese per liti, arbitraggi, risarcimenti e accessori	2.500,00	-	-	2.500,00							
110020	10020	Fondo di riserva	1.291,14	-	-	1.291,14							
110030	10030	Oneri vari straordinari		-	-								
110040	10040	spese di realizzo entrate	1.032,91	-	-	1.032,91							
110050	10050	Altre spese non classificabili		-	-								
TOTALE PER CATEGORIA X			4.824,05	-	-	4.824,05							
Totale per titolo I			1.511.027,10	-	-	1.511.027,10	529.279,13	529.884,71	1.059.163,84				45

2 Titolo II - Spese in conto capitale
Cat. XI - Acquisizione beni di uso durevole e opere immobiliari

Cod.	Capitolo		gestione di competenza										
	N°	Denominazione	previsioni				somme impegnate			differenze rispe prevision			
			iniziali	variazioni		definitive	pagate	rimaste da pagare	totale impegni	in +	-		
				in aumento	in diminuz.								
4,00	5	6	7	8	9	10	11						
211010	11010	Acquisto terreni		-	-								
211020	11020	Acquisto edifici		-	-								
211030	11030	Acquisti diritti reali		-	-								
211040	11040	Spese per progettazione e costruzione immobili		-	-								
211050	11050	Ricostruzione, ripristino, trasformazione di immobili	129.114,22	-	129.114,22								
211060	11060	Spese per miglioramenti fondiari		-	-								
211070	11070	Realizzazione segnaletica	10.329,14	-	-	10.329,14	2.133,30	8.195,84	10.329,14				
211080	11080	Interventi a tutela e conservazione del patrimonio		-	-								
211090	11090	Restauro di beni di interesse storico, paesaggistico e artistico		-	-								
211100	11100	Realizzazione di aree attrezzate		-	-								
211110	11110	Realizzazione di centri di visita		-	-								
211120	11120	Realizzazione di itinerari turistico-naturalistici	10.329,14	-	-	10.329,14		10.329,14	10.329,14				
211130	11130	Spese per l'allestimento del giardino Botanico		-	-								
211140	11140	Allestimento, sistemazione e gestione del Museo		-	-								
211150	11150	Risistemazione dei punti d'approdo		-	-								
211151	11151	Realizzazione dei servizi di inform. e fruiz. parco		-	-								
211152	11152	Revisione impianto di pubblica illum., fornitura e installaz. di un sistema di monitor ambientale		-	-								
211153	11153	Ristruttur. di recupero e riutilizzo dell'ex Diram. Tumbarino da destinare a centro visita e ricerca fauna		-	-								



ze rispetto alle revisioni	gestione dei residui passivi						gestione di cassa				totale dei residui passivi al termine dell'esercizio	
	residui all'inizio dell'esercizio	pagati	rimasti da pagare	totali	variazioni		previsioni	pagamenti	differenza rispetto alle previsioni			
					in +	in -			in +	in -		
in -	12	13	14	15	16	17	18	19	20	21	22	23
-	2.500,00	-	-	-	-	-	-	2.500,00	-	-	2.500,00	-
-	1.291,14	-	-	-	-	-	-	1.291,14	-	-	1.291,14	-
-	1.032,91	891,78	-	891,78	891,78	-	-	1.924,69	-	-	1.924,69	891,78
-	-	-	-	-	-	-	-	-	-	-	-	-
-	4.824,05	891,78	-	891,78	891,78	-	-	5.715,83	-	-	5.715,83	891,78
-	451.863,26	247.783,15	79.166,98	108.962,96	188.129,94	-	59.653,21	1.758.810,25	608.446,11	-	1.150.364,14	638.847,67

ze rispetto alle revisioni	gestione dei residui passivi						gestione di cassa				totale dei residui passivi al termine dell'esercizio	
	residui all'inizio dell'esercizio	pagati	rimasti da pagare	totali	variazioni		previsioni	pagamenti	differenza rispetto alle previsioni			
					in +	in -			in +	in -		
in -	12	13	14	15	16	17	18	19	20	21	22	23
-	-	-	-	-	-	-	-	-	-	-	-	-
-	-	-	-	-	-	-	-	-	-	-	-	-
-	-	-	-	-	-	-	-	-	-	-	-	-
-	-	-	-	-	-	-	-	-	-	-	-	-
-	-	-	-	-	-	-	-	-	-	-	-	-
-	-	-	-	-	-	-	-	-	-	-	-	-
-	-	-	-	-	-	-	-	-	-	-	-	-
-	-	-	-	-	-	-	-	-	-	-	-	-
-	-	-	-	-	-	-	-	-	-	-	-	-
-	-	-	-	-	-	-	-	-	-	-	-	-
-	-	-	-	-	-	-	-	-	-	-	-	-
-	-	-	-	-	-	-	-	-	-	-	-	-
-	-	-	-	-	-	-	-	-	-	-	-	-
-	-	-	-	-	-	-	-	10.329,14	2.133,30	-	8.195,84	8.195,84
-	-	-	-	-	-	-	-	-	-	-	-	-
-	-	-	-	-	-	-	-	-	-	-	-	-
-	-	-	-	-	-	-	-	-	-	-	-	-
-	-	-	-	-	-	-	-	-	-	-	-	-
-	-	-	-	-	-	-	-	-	-	-	-	-
-	-	-	-	-	-	-	-	10.329,14	-	-	10.329,14	10.329,14
-	-	-	-	-	-	-	-	-	-	-	-	-
-	-	-	-	-	-	-	-	-	-	-	-	-
-	-	-	-	-	-	-	-	-	-	-	-	-
-	172.136,26	156.635,84	15.500,42	172.136,26	172.136,26	-	-	172.136,26	156.635,84	-	15.500,42	15.500,42
-	47.755,24	6.985,52	40.769,72	47.755,24	47.755,24	-	-	47.755,24	6.985,52	-	40.769,72	40.769,72
-	330.532,42	-	330.532,42	330.532,42	330.532,42	-	-	330.532,42	-	-	330.532,42	330.532,42
-	74.982,02	50.102,93	24.879,09	74.982,02	74.982,02	-	-	74.982,02	50.102,93	-	24.879,09	24.879,09

211154	11154	Ristruttur struttura carceraria di Cala D'Oliva (diR. centrale) per la realizzaz del Centro di Educaz e Documentaz Amb								
211155	11155	Restauro conservativo di strutture religiose e di culto a Cala Reale (chiesa e cappelletta)								
211156	11156	Riorganizzazione e gestione del ciclo dell'acqua sull'isola								
211157	11157	Realizzaz di strutture di servizio e accoglienza per i visitatori del parco								
211158	11158	Risan ambientale dell'Isola dell'Asinara con recupero aree degradate e bonifica amb delle discariche presenti								
211159	11159	ristruttur ex Caserma Agenti da destinare ad uso polivalente quale alloggio corsisti e visitatori								
211160	11160	realizzazione studio CIPE INTESE								
211165	11165	Spese per la realizzazione del CTA	258.228,45	-	-	258.228,45		258.228,45	258.228,45	-
211166	11166	Recupero di immobili da destinare ad attività di ricerca	516.456,89	-	516.456,89					-
211167	11167	acquisto di imbarcazioni	309.874,14	-	206.555,14	103.319,00	103.319,00		103.319,00	-
211168	11168	realizzazione della casa del parco	1.060.156,89	-	1.060.156,89					-
211169	11169	intervento di risanamento ambientale II								-
211170	11170	Recupero di immobili da destinare ad accoglienza primaria	63.456,34	61.837,82	-	125.294,16				-
211171	11171	interventi nell'area di suo governativo del Ministero dell'Ambiente		723.039,66	-	723.039,66		703.851,91	703.851,91	-
211172	11172	interventi programma tetti fotovoltaici		30.000,00	-	30.000,00		30.000,00	30.000,00	-
TOTALE PER CATEGORIA XI			2.357.945,21	814.877,48	1.912.283,14	1.260.539,55	105.452,30	1.010.605,34	1.116.057,64	-



-	62.189,19	43.914,67	18.274,52	62.189,19	-	-	62.189,19	43.914,67	-	18.274,52	18.274,52
-	464.339,89	410.780,31	53.559,58	464.339,89	-	-	464.339,89	410.780,31	-	53.559,58	53.559,58
-	103.030,09	97.514,62	5.515,47	103.030,09	-	-	103.030,09	97.514,62	-	5.515,47	5.515,47
-	147.031,19	147.031,18		147.031,18	-	0,01	147.031,19	147.031,18	-	0,01	-
-	330.712,27	201.556,10	129.156,17	330.712,27	-	-	330.712,27	201.556,10	-	129.156,17	129.156,17
-	190.239,16	189.607,14	632,02	190.239,16	-	-	190.239,16	189.607,14	-	632,02	632,02
-	1.149.266,37	705.191,20	444.075,17	1.149.266,37	-	-	1.149.266,37	705.191,20	-	444.075,17	444.075,17
-			-	-	-	-	258.228,45	-	-	258.228,45	258.228,45
-	442.706,85		442.706,85	442.706,85	-	-	442.706,85		-	442.706,85	442.706,85
-	25.565,00	25.565,00	-	25.565,00	-	-	128.884,00	128.884,00	-	-	-
-	1.060.156,90		1.060.156,90	1.060.156,90	-	-	1.060.156,90		-	1.060.156,90	1.060.156,90
-	477.191,25	12.896,50		12.896,50	-	464.294,75	477.191,25	12.896,50	-	464.294,75	-
125.294,16					-	-	125.294,16		-	125.294,16	-
19.187,75					-	-	723.039,66		-	723.039,66	703.851,91
-					-	-	30.000,00		-	30.000,00	30.000,00
144.481,91	5.077.834,10	2.047.781,01	-2.565.758,33	4.613.539,34	-	464.294,76	6.338.373,65	2.153.233,31	-	4.185.140,34	3.576.363,67

2 Titolo II - Spese in conto capitale
Cat. XII - Acquisizione di immobilizzazioni tecniche

Cod.	Capitolo		gestione di competenza								differenze rispetto previsioni	
	N°	Denominazione	previsioni				somme impegnate			in +	in -	
			iniziali	variazioni		definitive	pagate	rimaste da pagare	totale impegni			
				in aumento	in diminuz.							
4,00	5	6	7	8	9	10	11					
212010	12010	Acquisto mobili, arredi e macchine d'ufficio	77.468,53	-	-	77.468,53	3.900,00	44.568,53	48.468,53	-	29.0	
212020	12020	Acquisto libri e pubblicazioni per la biblioteca		-	-				-	-		
212030	12030	Acquisto macchine ed attrezzature scientifiche		-	-				-	-		
212040	12040	Acquisto macchine ed attrezzature agricole		-	-				-	-		
212050	12050	Acquisto automezzi		-	-				-	-		
212060	12060	Acquisto impianti radio ed attrezzature varie di radiocomunicazione		-	-				-	-		
212070	12070	Ripristino, trasformazione e manutenzione straordinaria impianti, attrezzature e macchinari		-	-				-	-		
212080	12080	Grandi manutenzioni di automezzi		-	-				-	-		
212090	12090	programmi gestionali per elaboratori elettronici		20.000,00	-	20.000,00			-	-	20.0	
TOTALE PER CATEGORIA XII			77.468,53	20.000,00	-	97.468,53	3.900,00	44.568,53	48.468,53	-	49.0	

2 Titolo II - Spese in conto capitale
Cat. XIII - partecipazione e acquisto di valori mobiliari

Cod.	Capitolo		gestione di competenza								differenze rispetto previsioni	
	N°	Denominazione	previsioni				somme impegnate			in +	in -	
			iniziali	variazioni		definitive	pagate	rimaste da pagare	totale impegni			
				in aumento	in diminuz.							
4,00	5	6	7	8	9	10	11					
213010	13010	Sottoscrizioni e acquisti di partecipazioni azionarie		-	-				-	-		
213020	13020	Conferimenti e quote di partecipazione al patrimonio di altri Enti		-	-				-	-		
213030	13030	Acquisti titoli emessi e garantiti dallo Stato ed assimilati		-	-				-	-		
213040	13040	Depositi in buoni postali		-	-				-	-		
213050	13050	Acquisti di altri titoli di credito		-	-				-	-		
TOTALE PER CATEGORIA XIII			-	-	-	-	-	-	-	-	-	



2 Titolo II - Spese in conto capitale
Cat. XIV - concessione di crediti ed anticipazioni

Cod.	Capitolo		gestione di competenza								differenze rispetto previsioni	
	N°	Denominazione	previsioni			definitive	somme impegnate			in +	-	
			iniziali	variazioni			pagate	rimaste da pagare	totale impegni			
				in aumento	in diminuz.							
4,00	5	6	7	8	9	10	11					
214010	14010	Versamenti in deposito		-	-						-	-
214020	14020	Sconti a terzi di annualità, semestralità, ecc.		-	-						-	-
214030	14030	Concessione di prestiti ed anticipazioni a breve termine		-	-						-	-
214040	14040	Anticipazioni alle gestioni autonome		-	-						-	-
214050	14050	Depositi a cauzione		-	-						-	-
214060	14060	Concessione di crediti diversi		-	-						-	-
214070	14070	Premio annuale polizza assicurativa per l'indennità di liquidazione del personale		-	-						-	-
TOTALE PER CATEGORIA XIV			-	-	-	-	-	-	-	-	-	-

2 Titolo II - Spese in conto capitale
Cat. XV - indennità di anzianità e similari al personale cessato dal servizio

Cod.	Capitolo		gestione di competenza								differenze rispetto previsioni	
	N°	Denominazione	previsioni			definitive	somme impegnate			in +	-	
			iniziali	variazioni			pagate	rimaste da pagare	totale impegni			
				in aumento	in diminuz.							
4,00	5	6	7	8	9	10	11					
215010	15010	Indennità di anzianità e similari al personale cessato dal servizio		-	-						-	-
TOTALE PER CATEGORIA XV			-	-	-	-	-	-	-	-	-	-
Totale per titolo II			2.435.413,74	834.877,48	1.912.283,14	1.358.008,08	109.352,30	1.055.173,87	1.164.526,17	-	-	19

3 Titolo III - estinzione di mutui e anticipazioni
Cat. XVI - rimborso di mutui

Cod.	Capitolo		gestione di competenza								differenze rispetto previsioni	
	N°	Denominazione	previsioni			definitive	somme impegnate			in +	-	
			iniziali	variazioni			pagate	rimaste da pagare	totale impegni			
				in aumento	in diminuz.							
4,00	5	6	7	8	9	10	11					
316010	16010	Rimborso di mutui		-	-						-	-
TOTALE PER CATEGORIA XVI			-	-	-	-	-	-	-	-	-	-



3 Titolo III - estinzione di mutui e anticipazioni
Cat. XVII - rimborsi di anticipazioni passive

Cod.	Capitolo		gestione di competenza								differenze rispet-		
	N°	Denominazione	previsioni				somme impegnate			previsioni			
			iniziali	variazioni		definitive	pagate	rimaste da pagare	totale impegni	in +	in -		
				in aumento	in diminuz.								
4,00	5	6	7	8	9	10	11						
317010	17010	Restituzione anticipazioni di cassa all'Istituto Cassiere											
317020	17020	Altri rimborsi ed anticipazioni passive											

TOTALE PER CATEGORIA XVII

3 Titolo III - estinzione di mutui e anticipazioni
Cat. XVIII - rimborsi di obbligazioni

Cod.	Capitolo		gestione di competenza								differenze rispet-		
	N°	Denominazione	previsioni				somme impegnate			previsioni			
			iniziali	variazioni		definitive	pagate	rimaste da pagare	totale impegni	in +	in -		
				in aumento	in diminuz.								
4,00	5	6	7	8	9	10	11						
318010	18010	Rimborsi di obbligazioni											

TOTALE PER CATEGORIA XVIII

3 Titolo III - estinzione di mutui e anticipazioni
Cat. XIX - restituzione alle gestioni autonome di anticipazioni

Cod.	Capitolo		gestione di competenza								differenze rispet-		
	N°	Denominazione	previsioni				somme impegnate			previsioni			
			iniziali	variazioni		definitive	pagate	rimaste da pagare	totale impegni	in +	in -		
				in aumento	in diminuz.								
4,00	5	6	7	8	9	10	11						
319010	19010	restituzione alle gestioni autonome di anticipazioni											

TOTALE PER CATEGORIA XIX

3 Titolo III - estinzione di mutui e anticipazioni
Cat. XX - estinzione debiti diversi

Cod.	Capitolo		gestione di competenza								differenze rispet-		
	N°	Denominazione	previsioni				somme impegnate			previsioni			
			iniziali	variazioni		definitive	pagate	rimaste da pagare	totale impegni	in +	in -		
				in aumento	in diminuz.								
4,00	5	6	7	8	9	10	11						
320010	20010	estinzione debiti diversi											

TOTALE PER CATEGORIA XX

Totale per titolo III



4 Titolo IV - Spese per partite di giro
Cat. XXI - Spese aventi natura di partite di giro

Cod.	Capitolo		gestione di competenza								differenze rispetto a previsioni	
	N°	Denominazione	previsioni				somme impegnate			+ in	- in	
			iniziali	variazioni		definitive	pagate	rimaste da pagare	totale impegni			
				in aumento	in diminuz.							
4,00	5	6	7	8	9	10	11					
421010	21010	Ritenute craniali	134.278,79	-	-	134.278,79	66.310,31	5.970,30	72.280,61	-	61,99	
421020	21020	Ritenute previdenziali e assistenziali	61.974,83	-	-	61.974,83	9.527,36	922,36	10.449,72	-	51,52	
421030	21030	Ritenute diverse	-	-	-	-	-	-	-	-	-	
421040	21040	Trattenute per conto terzi	2.582,28	-	-	2.582,28	-	-	-	-	2,58	
421050	21050	Ritenute d'acconto per prestazioni professionali	87.797,67	-	-	87.797,67	62.991,75	732,02	63.723,77	-	24,07	
421060	21060	Ritenute previdenziali INPS su prestazioni professionali	10.329,14	-	-	10.329,14	-	-	-	-	10,32	
421070	21070	Restituzioni depositi cauzionali da terzi	10.329,14	-	-	10.329,14	-	-	-	-	10,32	
421080	21080	Anticipazioni fondo economato	2.582,28	-	-	2.582,28	2.582,28	-	2.582,28	-	-	
421090	21090	Anticipazioni varie	5.164,57	-	-	5.164,57	-	-	-	-	5,16	
421100	21100	Partite in conto sospesi	5.164,57	-	-	5.164,57	-	-	-	-	5,16	
421110	21110	I.V.A. a debito	-	-	-	-	-	-	-	-	-	
TOTALE PER CATEGORIA XXI			320.203,27	-	-	320.203,27	141.411,70	7.624,68	149.036,38	-	171,16	
Totale per titolo IV			320.203,27	-	-	320.203,27	141.411,70	7.624,68	149.036,38	-	171,16	

RIEPILOGO GENERALE												
Cat.	Capitolo		gestione di competenza								differenze rispetto al previsioni	
	Denominazione	iniziali	previsioni		definitive	somme impegnate			+ in	- in		
			variazioni			pagate	rimaste da pagare	totale impegni				
			in aumento	in diminuz.								
4,00	5	6	7	8	9	10	11					
1	Spese organi Ente	111.521,78	-	-	111.521,78	75.201,69	11.864,49	87.066,18	-	24,455		
2	Oneri personale servizio	140.238,14	-	-	140.238,14	-	-	-	-	140,238		
3	Oneri per personale in quiescenza	-	-	-	-	-	-	-	-	-		
4	Acquisti beni e servizi	959.060,43	-	-	959.060,43	427.640,39	278.089,72	705.730,11	-	253,330		
5	Spese prest. Servizi	294.298,14	-	-	294.298,14	26.098,95	239.930,50	266.029,45	-	28,268		
6	trasferimenti passivi	-	-	-	-	-	-	-	-	-		
7	Oneri finanziari	51,65	-	-	51,65	44,16	-	44,16	-	7		
8	Oneri tributari	1.032,91	-	-	1.032,91	293,94	-	293,94	-	738		
9	Poste correttive e compens.	-	-	-	-	-	-	-	-	-		
10	Entrate non classificabili	4.824,05	-	-	4.824,05	-	-	-	-	4,824		
Totale titolo I - Spese correnti			1.511.027,10	-	-	1.511.027,10	529.279,13	529.884,71	1.059.163,84	-	451,863	



differenze rispetto alle previsioni	gestione dei residui passivi						gestione di cassa				totale dei residui passivi al termine dell'esercizio
	residui all'inizio dell'esercizio	pagati	rimasti da pagare	totali	variazioni		previsioni	pagamenti	differenza rispetto alle previsioni		
					in +	in -			in +	in -	
in -	13	14	15	16	17	18	19	20	21	22	23
61.998,18	4.914,28	4.914,28	-	4.914,28	-	-	139.193,07	71.224,59	-	67.968,48	5.970,30
51.525,11	471,53	471,53	-	471,53	-	-	62.446,36	9.998,89	-	52.447,47	922,36
-	-	-	-	-	-	-	-	-	-	-	-
2.582,28	-	-	-	-	-	-	2.582,28	-	-	2.582,28	-
24.073,90	351,19	351,19	-	351,19	-	-	88.148,86	63.342,94	-	24.805,92	732,02
10.329,14	-	-	-	-	-	-	10.329,14	-	-	10.329,14	-
10.329,14	-	-	-	-	-	-	10.329,14	-	-	10.329,14	-
-	-	-	-	-	-	-	2.582,28	2.582,28	-	-	-
5.164,57	-	-	-	-	-	-	5.164,57	-	-	5.164,57	-
5.164,57	-	-	-	-	-	-	5.164,57	-	-	5.164,57	-
-	-	-	-	-	-	-	-	-	-	-	-
171.166,89	5.737,00	5.737,00	-	5.737,00	-	-	325.940,27	147.148,70	-	178.791,57	7.624,68
171.166,89	5.737,00	5.737,00	-	5.737,00	-	-	325.940,27	147.148,70	-	178.791,57	7.624,68

differenze rispetto alle previsioni	gestione dei residui passivi						gestione di cassa				totale dei residui passivi al termine dell'esercizio
	residui all'inizio dell'esercizio	pagati	rimasti da pagare	totali	variazioni		previsioni	pagamenti	differenza rispetto alle previsioni		
					in +	in -			in +	in -	
in -	13	14	15	16	17	18	19	20	21	22	23
24.455,60	5.297,55	5.297,55	-	5.297,55	-	-	116.819,33	80.499,24	-	36.320,09	11.864,49
140.238,14	6.424,00	6.424,00	-	6.424,00	-	-	146.662,14	6.424,00	-	140.238,14	-
-	-	-	-	-	-	-	-	-	-	-	-
253.330,32	123.601,80	63.940,85	4.779,80	68.720,65	-	54.881,15	1.082.662,23	491.581,24	-	591.080,99	282.869,52
28.268,69	111.568,02	3.504,58	103.291,38	106.795,96	-	4.772,06	405.866,16	29.603,53	-	376.262,63	343.221,88
-	-	-	-	-	-	-	-	-	-	-	-
7,49	-	-	-	-	-	-	51,65	44,16	-	7,49	-
738,97	-	-	-	-	-	-	1.032,91	293,94	-	738,97	-
-	-	-	-	-	-	-	-	-	-	-	-
4.824,05	891,78	-	891,78	891,78	-	-	5.715,83	-	-	5.715,83	891,78
451.863,26	247.783,15	79.166,98	108.962,96	188.129,94	-	59.633,21	1.758.810,25	608.446,11	-	1.150.364,14	638.847,67

RIEPILOGO GENERALE										
Cat.	Denominazione	gestione di competenza								
		previsioni				somme impegnate			differenze rispetto a previsioni	
		iniziali	variazioni		definitive	pagate	rimaste da pagare	totale impegni	in +	in -
			in aumento	in diminuz.						
4,00	5	6	7	8	9	10	11			
11	acquisizione beni di uso durevole e opere immobiliari	2.357.945,21	814.877,48	1.912.283,14	1.260.539,55	105.452,30	1.010.605,34	1.116.057,64	-	144,48
12	acquisizione di immobilizzazioni tecniche	77.468,53	20.000,00	-	97.468,53	3.900,00	44.568,53	48.468,53	-	49,00
13	realizzo di valori mobiliari	-	-	-	-	-	-	-	-	-
14	concessioni di crediti ed anticipazioni	-	-	-	-	-	-	-	-	-
15	indennità di anzianità e similari al personale cessato dal servizio	-	-	-	-	-	-	-	-	-
Totale titolo II - Spese in conto capitale		2.435.413,74	834.877,48	1.912.283,14	1.358.008,08	109.352,30	1.055.173,87	1.164.526,17	-	193,48

RIEPILOGO GENERALE										
Cat.	Denominazione	gestione di competenza								
		previsioni				somme impegnate			differenze rispetto a previsioni	
		iniziali	variazioni		definitive	pagate	rimaste da pagare	totale impegni	in +	in -
			in aumento	in diminuz.						
4,00	5	6	7	8	9	10	11			
16	rimborso mutui	-	-	-	-	-	-	-	-	-
17	rimborso di anticipazioni passive	-	-	-	-	-	-	-	-	-
18	rimborso di anticipazioni	-	-	-	-	-	-	-	-	-
19	restituzione alle gestioni autonome di anticipazioni	-	-	-	-	-	-	-	-	-
20	estinzione debiti diversi	-	-	-	-	-	-	-	-	-
Totale titolo III - estinzione di mutui e ant.		-	-	-	-	-	-	-	-	-

RIEPILOGO GENERALE										
Cat.	Denominazione	gestione di competenza								
		previsioni				somme impegnate			differenze rispetto a previsioni	
		iniziali	variazioni		definitive	pagate	rimaste da pagare	totale impegni	in +	in -
			in aumento	in diminuz.						
4,00	5	6	7	8	9	10	11			
22	spese aventi natura di partite di giro	320.203,27	-	-	320.203,27	141.411,70	7.624,68	149.036,38	-	171,16
Totale titolo IV - partite di giro		320.203,27	-	-	320.203,27	141.411,70	7.624,68	149.036,38	-	171,16



differenze rispetto alle previsioni	gestione dei residui passivi							gestione di cassa				totale dei residui passivi al termine dell'esercizio
	residui all'inizio dell'esercizio	pagati	rimasti da pagare	totali	variazioni		previsioni	pagamenti	differenza rispetto alle previsioni			
					in +	in -			in +	in -		
in -	12	13	14	15	16	17	18	19	20	21	22	23
144.481,91	5.077.834,10	2.047.781,01	2.565.758,33	4.613.539,34	-	464.294,76	6.338.373,65	2.153.233,31	-	4.185.140,34	3.576.363,67	
49.000,00	5.164,57	4.419,37	745,20	5.164,57	-	-	102.633,10	8.319,37	-	94.313,73	45.313,73	
-	-	-	-	-	-	-	-	-	-	-	-	-
-	-	-	-	-	-	-	-	-	-	-	-	-
-	-	-	-	-	-	-	-	-	-	-	-	-
193.481,91	5.082.998,67	2.052.200,38	2.566.503,53	4.618.703,91	-	464.294,76	6.441.006,75	2.161.552,68	-	4.279.454,07	3.621.677,40	

differenze rispetto alle previsioni	gestione dei residui passivi							gestione di cassa				totale dei residui passivi al termine dell'esercizio
	residui all'inizio dell'esercizio	pagati	rimasti da pagare	totali	variazioni		previsioni	pagamenti	differenza rispetto alle previsioni			
					in +	in -			in +	in -		
in -	12	13	14	15	16	17	18	19	20	21	22	23
-	-	-	-	-	-	-	-	-	-	-	-	-
-	-	-	-	-	-	-	-	-	-	-	-	-
-	-	-	-	-	-	-	-	-	-	-	-	-
-	-	-	-	-	-	-	-	-	-	-	-	-
-	-	-	-	-	-	-	-	-	-	-	-	-
-	-	-	-	-	-	-	-	-	-	-	-	-
-	-	-	-	-	-	-	-	-	-	-	-	-

differenze rispetto alle previsioni	gestione dei residui passivi							gestione di cassa				totale dei residui passivi al termine dell'esercizio
	residui all'inizio dell'esercizio	pagati	rimasti da pagare	totali	variazioni		previsioni	pagamenti	differenza rispetto alle previsioni			
					in +	in -			in +	in -		
in -	12	13	14	15	16	17	18	19	20	21	22	23
171.166,89	5.737,00	5.737,00	-	5.737,00	-	-	325.940,27	147.148,70	-	178.791,57	7.624,68	
171.166,89	5.737,00	5.737,00	-	5.737,00	-	-	325.940,27	147.148,70	-	178.791,57	7.624,68	

RIEPILOGO GENERALE		gestione di competenza								
Cat.	Capitolo Denominazione	previsioni				somme impegnate			differenz pre	
		iniziali 4,00	variazioni		definitive 7	pagate 8	rimaste da pagare 9	totale impegni 10		
			in aumento 5	in diminuiz. 6					+ - 11	
			Totale titolo I - Spese correnti	1.511.027,10	-	-	1.511.027,10	529.279,13	529.884,71	1.059.163,84
	Totale titolo II - Spese in conto capitale	2.435.413,74	834.877,48	1.912.283,14	1.358.008,08	109.352,30	1.055.173,87	1.164.526,17	-	
	Totale titolo III - estinzione di mutui e ant.	-	-	-	-	-	-	-	-	
	Totale titolo IV - partite di giro	320.203,27	-	-	320.203,27	141.411,70	7.624,68	149.036,38	-	
	TOTALE GENERALE SPESE	4.266.644,11	834.877,48	1.912.283,14	3.189.238,45	780.043,13	1.592.683,26	2.372.726,39	-	



variazioni rispetto alle revisioni	gestione dei residui passivi						gestione di cassa				totale dei residui passivi al termine dell'esercizio
	residui all'inizio dell'esercizio	pagati	rimasti da pagare	totali	variazioni		previsioni	pagamenti	differenza rispetto alle previsioni		
					in +	in -			in +	in -	
in -	13	14	15	16	17	18	19	20	21	22	23
451.963,26	247.783,15	79.166,98	108.962,96	188.129,94	-	59.653,21	1.758.810,25	608.446,11	-	1.150.364,14	638.847,67
193.481,91	5.082.998,67	2.052.200,38	2.566.503,53	4.618.703,91	-	464.294,76	6.441.006,75	2.161.552,68	-	4.279.454,07	3.621.677,40
-	-	-	-	-	-	-	-	-	-	-	-
171.166,89	5.737,00	5.737,00	-	5.737,00	-	-	325.940,27	147.148,70	-	178.791,57	7.624,68
816.512,06	5.336.518,82	2.137.104,36	2.675.466,49	4.812.570,85	-	523.947,97	8.525.757,27	2.917.147,49	-	5.608.609,78	4.268.149,75

PAGINA BIANCA

**SITUAZIONE PATRIMONIALE, CONTO ECONOMICO
E SITUAZIONE AMMINISTRATIVA
AL 31 DICEMBRE 2002**

PAGINA BIANCA

CONTO ECONOMICO DELL'ESERCIZIO

Parte prima

ENTRATE E SPESE FINANZIARIE CORRENTI

TITOLO I		TITOLO I	
ENTRATE CONTRIBUTIVE		SPESE CORRENTI	
cat. I	aliquote contributive ...	cat. I	spese per gli organi dell'ente
cat. II	quote di partecipazione ...	cat. II	oneri per personale in attività di servizio
	TITOLO II	cat. III	oneri per personale in quiescenza
	ENTRATE DERIVANTI DA TRASFERIMENTI CORRENTI	cat. IV	spese per l'acquisto di beni di consumo e servizi
cat. III	trasferimenti da parte dello stato	cat. V	spese per prestazioni istituzionali
cat. IV	trasferimenti da parte delle regioni	cat. VI	trasferimenti passivi
cat. V	trasferimenti da comuni, provincie ...	cat. VII	oneri finanziari
cat. VI	trasferimenti da parte di altri enti pubblici	cat. VIII	oneri tributari
	TITOLO III	cat. IX	poste correttive e compensative di entrate correnti
	ALTRE ENTRATE	cat. X	spese non classificabili in altre voci
cat. VII	entrate derivanti dalla vendita di beni e servizi		
cat. VIII	redditi e proventi patrimoniali		
cat. IX	poste correttive e compensative di spese correnti		
cat. X	entrate non classificabili in altre voci		
	TOTALE PARTE PRIMA		TOTALE PARTE PRIMA

CONTO ECONOMICO DELL'ESERCIZIO

Parte seconda

COMPONENTI CHE NON DANNO LUOGO A MOVIMENTI FINANZIARI

COMPONENTI POSITIVI	importo	COMPONENTI NEGATIVI	importo
A) PROVENTI DA ESERCIZI PRECEDENTI Entrate accertate in precedenti esercizi di pertinenza dell'esercizio: - contributi o premi per le prestazioni - trasferimenti (contributi, obiazioni, ecc.) - redditi e proventi patrimoniali - vendite di prodotti e di materiali diversi - vendite di pubblicazioni - prestazioni di particolari servizi - ricavi pluriennali	-	A) ONERI DA ESERCIZI PRECEDENTI spese di competenza impegnate da precedenti esercizi - rimanenze iniziali di prodotti - materie prime e materie di consumo viveri - risconti iniziali di spese per locazioni e utenze - spese per servizi interni - spese diverse di amministrazione - spese per trasferimenti - oneri finanziari - spese diverse - costi pluriennali	-
B) INCREMENTI DI IMMOBILIZZAZIONI PER LAVORI INTERNI produzioni e movimenti interni: - prodotti in natura impianti ed altre immobilizzazioni ottenuti con mezzi propri da capitalizzare Crediti verso acquirenti, utenti, ecc.	-	B) produzioni e movimenti interni - oneri in natura	-
C) PROVENTI ATTIVI IN NATURA trasferimenti attivi in natura (obiazioni, lasciti, donazioni in natura)	-	C) trasferimenti passivi in natura (contributi, concorsi, soccorsi in natura)	-



COMPONENTI CHE NON DANNO LUOGO A MOVIMENTI FINANZIARI

<p>D) PROVENTI STRAORDINARI variazioni patrimoniali straordinarie - sopravvenienze attive - insussistenze passive - contributi straordinari in conto capitale</p>	<p>523.947,97</p>	<p>RETTIFICHE DI VALORI PATRIMONIALI ATTIVI</p> <p>D) ammortamenti e deperimenti - immobili - impianti, attrezzature e macchinari - automezzi, mobili e macchine - diversi</p>	<p>44.899,53</p>
<p>E) ONERI IN CONTO ESERCIZI SUCCESSIVI spese impegnate di competenza di successivi esercizi</p>	<p>523.947,97</p>	<p>E) svalutazioni e deprezzamenti - svalutazione crediti - svalutazione titoli - deprezzamento immobili, impianti, macchine - eliminazione impianti ed altre immobilizzazioni non ammortizzati</p>	<p>44.899,53</p>
<p>F) ACCANTONAMENTI E ONERI DIVERSI</p>	<p>-</p>	<p>F) accantonamenti ed oneri presunti di competenza - imposte e tasse da regolare - altri oneri da definire - accantonamenti diversi - accantonamenti a fondo rischi - fondi per contributi straordinari in conto capitale</p>	<p>-</p>
<p>G) ADEGUAMENTO TFR</p>	<p>-</p>	<p>G) Quota dell'esercizio per l'adeguamento del fondo indennità anzianità personale</p>	<p>-</p>
<p>H) ONERI STRAORDINARI</p>	<p>-</p>	<p>H) variazioni patrimoniali straordinarie</p>	<p>-</p>




COMPONENTI CHE NON DANNO LUOGO A MOVIMENTI FINANZIARI


	- sopravvenienze passive (minusvalenze)		
	- insussistenze attive		
	PROVENTI IN CONTO ESERCIZI SUCCESSIVI		
	1) entrate accertate nell'esercizio di pertinenza di esercizi successivi		
Totale parte seconda		523.947,97	44.899,53
Totale generale		1.115.229,35	1.104.063,37
Disavanzo economico			11.165,98
Totale a pareggio		1.115.229,35	1.115.229,35



numer o conti	ATTIVITA'	Consistenze		Differenze		numer o conti	PASSIVITA'	Consistenze		Differenze	
		al 01.01.2002	al 31.12.2002	in più	in meno			al 1.1.2002	al 31.12.2002	in più	in meno
	<i>Disponibilità liquide</i>										
	Casse										
	Banche	4.646.416,53	3.761.911,21	-	884.505,32						
	Conti correnti postali										
	Altri conti correnti										
		4.646.416,53	3.761.911,21	-	884.505,32			0	0	0	0
	<i>Residui attivi</i>										
	Crediti verso lo stato ed altri enti	2.173.079,43	1.640.518,64	-	532.560,79						
	Crediti verso iscritti, soci e terzi contribuenti										
	Crediti verso acquirenti, utenti, ecc.	44.908,01	6.296,37	-	38.611,64						
	Crediti diversi	5.737,00	7.624,68	1.887,68	-			54.647,22	64.954,65	10.307,43	-
								5.281.871,60	4.203.195,10	-	1.078.676,50
		2.223.724,44	1.654.439,69	1.887,68	571.172,43			5.336.518,82	4.268.149,75	10.307,43	1.078.676,50
	<i>Crediti bancari e finanziari</i>										
	Depositi vincolati										
	Muti e anticipazioni attive										
	Crediti per annualità, semestralità ecc. scontate a terzi										
	Prestiti al personale										
	Crediti verso gestioni autonome										
	Depositi cauzionali										
	Crediti diversi bancari e finanziari										
		0	0	0	0			0	0	0	0
	<i>Rimanenze attive d'esercizio</i>										
	Rimanenze di prodotti										
	Rimanenze di materie prime e materiali di consumo										



numer o conti	ATTIVITA'	Consistenze		Differenze		numer o conti	PASSIVITA'	Consistenze		Differenze	
		al 01.01.2002	al 31.12.2002	in più	in meno			al 1.1.2002	al 31.12.2002	in più	in meno
	Rimanenze diverse Risconti attivi	0	0	0	0		Rimanenze passive d'esercizio Riserve tecniche Risconti passivi	0	0	0	0
	Investimenti mobiliari						Fondo di accantonamenti vari				
	Partecipazioni azionarie Conferimenti e quote in altri enti						Fondo liquidazione indennità anzianità personale				
	Titoli emessi o garantiti dallo Stato						Fondo imposte e tasse Fondi rischi				
	Obbligazioni e cartelle fondiarie						Fondo per accantonamenti diversi				
	Buoni postali										
	Altri titoli di credito										
	Immobili	0	0	0	0			0	0	0	0
	Edifici						Poste rettifiche dell'attivo				
	Costruzioni in corso						Fondo svalutazione crediti				
	Diritti reali						Fondo svalutazioni titoli e partecipazioni				
		0	0	0	0		Fondo amm.to immobili				
	Immobilizzazioni tecniche						Fondo ammortamento impianti, attrezzature e macchinari				
	Impianti, attrezzature e macchinari	57.562,92	181.401,39	123.838,47	-		Fondo ammortamento automezzi, mobili e macchinari d'ufficio	44.296,48	89.196,01	44.899,53	-
	Automezzi										
	Mobili e macchine d'ufficio	64.066,68	86.339,06	22.272,38	-						
		121.629,60	267.740,45	146.110,85	-			44.296,48	89.196,01	44.899,53	-
	Altri costi pluriennali										
	Spese di costituzione, ampliamento e riorganizzazione										
	Costi e perdite emissioni										



SITUAZIONE AMMINISTRATIVA ANNO 2002

Consistenza di cassa al 01.01.2001 4.646.416,53

RISCOSSIONI	in conto competenza	732.623,08	
	in conto residui	1.300.019,09	
			2.032.642,17

PAGAMENTI	in conto competenza	780.043,13	
	in conto residui	2.137.104,36	
			2.917.147,49

Consistenza di cassa alla fine dell'esercizio 3.761.911,21

RESIDUI ATTIVI	degli esercizi precedenti	923.705,35	
	dell'esercizio	730.734,34	
			1.654.439,69

RESIDUI PASSIVI	degli esercizi precedenti	2.675.466,49	
	dell'esercizio	1.592.683,26	
			4.268.149,75

Avanzo d'amministrazione al 31.12.2002 1.148.201,15

Calcolo della somma indisponibile ai sensi del D.M. 29 novembre 2002

previsione definitiva spese correnti tit. 1 cat. IV 956.060,43

previsione definitiva spese titolo 3 0

Totale 956.060,43

meno 15% degli importo previsti 143.409,06

limite per l'effettuazione degli impegni D.M. 29.11.02 812.651,37

impegni assunti nell'anno 2002 per spese titolo 1 cat. IV 705.730,11

Somma indisponibile ai sensi del D.M. 29 novembre 2002 143.409,06

Avanzo disponibile al 31.12.2002 1.004.792,09



PAGINA BIANCA

€ 1,16



14PDL0054980