

N. 4490

TAB. 9

ANNESSO 9

CAMERA DEI DEPUTATI

DISEGNO DI LEGGE

APPROVATO DAL SENATO DELLA REPUBBLICA

il 14 novembre 2003 (v. stampato Senato n. 2513)

PRESENTATO DAL MINISTRO DELL'ECONOMIA E DELLE FINANZE

(TREMONTI)

Bilancio di previsione dello Stato per l'anno finanziario 2004
e bilancio pluriennale per il triennio 2004-2006

TABELLA n. 9

**Stato di previsione del Ministero dell'ambiente
e della tutela del territorio per l'anno finanziario 2004**

ANNESSO N. 9

CONTO CONSUNTIVO

ENTE PARCO NAZIONALE DEL POLLINO

ESERCIZIO FINANZIARIO 2002

PAGINA BIANCA

ANNESSO N. 9

**allo stato di previsione del Ministero dell'ambiente e della tutela
del territorio per l'anno finanziario 2004**

CONTO CONSUNTIVO

ENTE PARCO NAZIONALE DEL POLLINO

ESERCIZIO FINANZIARIO 2002

PAGINA BIANCA

RENDICONTO FINANZIARIO 2002

PARTE I - ENTRATE

PARTE II - USCITE

PAGINA BIANCA

ENTRATE - Esercizio 2002
(Importi espressi in euro)

TITOLO 1 - ENTRATE CONTRIBUTIVE

		G E S T I O N E D I C O M P E T E N Z A											
Codice	Numero	Denominazione	P r e v i s i o n i			S o m m e a c c e r t a t e				Differenze rispetto le previsioni			
			Iniziali (7-4)	Variazioni - (4-7)	Definitive (4+5-6)	Riscosse	Da riscuotere (10-8)	Tot. accertati (8+9)	In + (10-7)	In - (7-10)			
1	2	3	4	5	6	7	8	9	10	11	12		
CTG.	1	ALIQUOTE CONTRIBUTIVE A CARICO DEI DATORI DI LAVORI E/O DEGLI ISCRITTI											
1 01 10	1010	Aliquote contributive a carico dei datori di lavoro											
		Tot. CTG. 1 ALIQUOTE CONTRIBUTIVE A CARICO DEI DATORI DI LAVORI E/O DEGLI ISCRITTI											
		Riep. III. 1 ENTRATE CONTRIBUTIVE											
		Tot. CTG. 1 ALIQUOTE CONTRIBUTIVE A CARICO DEI DATORI DI LAVORI E/O DEGLI ISCRITTI											
		Tot. CTG. 2 QUOTE DI PARTECIPAZIONE DEGLI ISCRITTI ALL'ONERE DI SPECIFICHE GESTIONI											
		Tot. III. 1 ENTRATE CONTRIBUTIVE											

- R.C.P. Italia

segue



Handwritten signatures and initials over the stamp.

Codice	Numero	G E S T I O N E D E I R E S I D U I A T T I V I										G E S T I O N E D I C A S S A				Totale residui attivi al termine dell'esercizio (9+15)
		Residui iniziali	Riscossioni	Da risciotere (16-14)	Totali (14+15)	V a r i a z i o n i		Previsioni	Riscossioni	Differenza rispetto le previsioni		In + (20-19)	In - (19-20)			
						In + (16-13)	In - (13-16)			In + (20-19)	In - (19-20)					
1	2	13	14	15	16	17	18	19	20	21	22	23				
1 0 1 1 0	1010															

segue


m.c.p. italia



TRASFERIMENTI CORRENTI

TITOLO 2 - ENTRATE DERIVANTI DA

Codice	Numero	Denominazione	GESTIONE DI COMPETENZA									
			Previsioni				Somme accertate				Differenze rispetto le previsioni	
			Iniziali (7-4)	Variazioni + (4-7)	Definitive (4+5-6)	Riscosse	Da riscuotere (10-8)	Tot. accertati (8+9)	In + (10-7)	In - (7-10)		
1	2	3	4	5	6	7	8	9	10	11	12	
CTG.	3	TRASFERIMENTI DA PARTE DELLO STATO										
2 03 10	3010	Contributo del Ministero Ambiente per il funzionamento dell'anormale gestione.	4.153.262,51		266.283,73	3.886.978,78	1.456.882,98	2.430.095,80	3.886.978,78			
2 03 30	3030	Contributo straordinario del Ministero Ambiente per realizzazione workshop - P.O.N.A. MIS 2.4										
2 03 40	3040	Contributo straordinario dello stato per studi fattibilità- Riqualfiaz. e valorizzaz. ambient. e paesagg. autostrada nel Parco v. cap. uscita 5370										
2 03 50	3050	Contributo straordinario Ministero del Lavoro per stabilizzazione L.S.U. v. cap. uscita 4995 per euro 5.164.568,99	5.164.568,99			5.164.568,99	5.164.568,99		5.164.568,99		9,29	
		Tot. CTG. 3 TRASFERIMENTI DA PARTE DELLO STATO	9.317.831,50		266.283,73	9.051.547,77	6.621.442,68	2.430.095,80	9.051.538,48		9,29	
CTG.	4	TRASFERIMENTI DA PARTE DELLE REGIONI										
2 04 10	4010	Contributo Straordinario della Regione Basilicata.										
2 04 20	4020	Contributo straordinario delle regioni Calabria e Basilicata per stabilizzazione L.S.U.	547.444,31	446.365,23		993.809,54	446.365,23	547.444,31	993.809,54			
2 04 30	4030	Contributi straordinari per spese correnti dalle Regioni										
2 04 40	4040	Contributi dalla Regione Basilicata e Calabria per Progetto L.S.U.										
		Tot. CTG. 4 TRASFERIMENTI DA PARTE DELLE REGIONI	547.444,31	446.365,23		993.809,54	446.365,23	547.444,31	993.809,54			




Codice	Numero	G E S T I O N E D E I R E S I D U I A T T I V I										G E S T I O N E D I C A S S A				Totale residui attivi al termine dell'esercizio (9+15)
		Residui iniziali	Riscossioni	Da riscuotere (16-14)	Totali (14+15)	V a r i a z i o n i		Previsioni	Riscossioni	Differenza rispetto le previsioni						
						In + (16-13)	In - (13-16)			In + (20-19)	In - (19-20)					
1	2	13	14	15	16	17	18	19	20	21	22	23				
2 03 10	3010							3.886.978,78	1.456.882,99		2.430.095,80		2.430.095,80			
2 03 30	3030															
2 03 40	3040															
2 03 50	3050							5.164.568,99	5.164.559,70		9,29					
								9.051.547,77	6.621.442,68		2.430.105,09		2.430.095,80			
2 04 10	4010															
2 04 20	4020							993.809,54	446.365,23		547.444,31		547.444,31			
2 04 30	4030															
2 04 40	4040															
								993.809,54	446.365,23		547.444,31		547.444,31			



G E S T I O N E D I C O M P E T E N Z I A												
Codice	Numero	Denominazione	P R E V I S I O N I				S O M M E a c c e r t a t e				Differenze rispetto le previsioni	
			Initiali	Variazioni + (7-4)	Variazioni - (4-7)	Definitive (4+5-6)	Riscosse	Da riscuotere (10-8)	Tot. accertati (8+9)	In + (10-7)	In - (7-10)	
1	2	3	4	5	6	7	8	9	10	11	12	
CTG.	5	TRASFERIMENTI DA PARTE DEI COMUNI E DELLE PROVINCE										
2 05 10	5010	Contributo della provincia per spese correnti										
2 05 20	5020	Contributo dai Comuni per studio di fattibilità "Recupero centri storici del Parco" v. cap titolo 5380 uscita										
		Tot. CTG. 5 TRASFERIMENTI DA PARTE DEI COMUNI E DELLE PROVINCE										
CTG.	6	TRASFERIMENTI DA PARTE DI ALTRI ENTI DEL SETTORE PUBBLICO E PRIVATO										
2 06 10	6010	Contributo Ministero lavoro Programma Operativo P.S.R.										
2 06 20	6020	Contributo Ministero lavoro per interventi per la formazione e l'occupazione nelle Regioni del Mezzogiorno Emerg. Occ. Sud v. cap. usc .4990										
2 06 30	6030	Contributo Soprintendenza beni ambientali per studio fattibilità "Recupero centri storici del parco" v. cap. 5380 uscita										
		Tot. CTG. 6 TRASFERIMENTI DA PARTE DI ALTRI ENTI DEL SETTORE PUBBLICO E PRIVATO										
		Riep. TIT. 2 ENTRATE DERIVANTI DA TRASFERIMENTI CORRENTI										
		Tot. CTG. 3 TRASFERIMENTI DA PARTE DELLO STATO	9.317.831,50		266.283,73	9.051.547,77	6.621.442,68	2.430.095,80	9.051.538,48		9,29	
		Tot. CTG. 4 TRASFERIMENTI DA PARTE DELLE REGIONI	547.444,31	446.365,23		993.809,54	446.365,23	547.444,31	993.809,54			



Codice	Numero	G E S T I O N E D E I R E S I D U I A T T I V I										G E S T I O N E D I C A S S A			Totale residui attivi al termine dell'esercizio (9+15)
		Residui iniziali	Riscossioni	Da riscotere (16-14)	Totali (14+15)	Variazioni		Previsioni	Riscossioni	Differenza rispetto le previsioni					
						In + (16-13)	In - (13-16)			In + (20-19)	In - (19-20)				
1	2	13	14	15	16	17	18	19	20	21	22	23			
2 05 10	5010														
2 05 20	5020	63.572,21		63.554,37	63.554,37		17,84	63.572,21			63.572,21	63.554,37			
		63.572,21		63.554,37	63.554,37		17,84	63.572,21			63.572,21	63.554,37			
2 06 10	6010														
2 06 20	6020														
2 06 30	6030	166.863,61		166.863,61	166.863,61			166.863,61			166.863,61	166.863,61			
		166.863,61		166.863,61	166.863,61			166.863,61			166.863,61	166.863,61			
								9.051.547,77	6.621.442,68		2.430.105,09	2.430.095,80			
								993.809,54	446.365,23		547.444,31	547.444,31			



[Handwritten signatures and initials]

G E S T I O N E D I C O M P E T E N Z A												
Codice	Numero	Denominazione	P r e v i s i o n i				S o m m e a c c e r t a t e				Differenze rispetto le previsioni	
			Iniziali	Variazioni + (7-4)	Variazioni - (4-7)	Definitive (4+5-6)	Riscosse	Da riscuotere (10-8)	Tot. accertati (8+9)	In + (10-7)	In - (7-10)	
1	2	3	4	5	6	7	8	9	10	11	12	
		Tot. CTG. 5 TRASFERIMENTI DA PARTE DEI COMUNI E DELLE PROVINCE										
		Tot. CTG. 6 TRASFERIMENTI DA PARTE DI ALTRI ENTI DEL SETTORE PUBBLICO E PRIVATO										
		Tot. TOT. 2 ENTRATE DERIVANTI DA TRASFERIMENTI CORRENTI	9.865.275,81	446.365,73	266.283,73	10.045.357,31	7.067.807,91	2.977.540,11	10.045.348,02			9,29

n.c.p. italia

segue



Codice	Numero	G E S T I O N E D E I R E S I D U I A T T I V I										G E S T I O N E D I C A S S A			Totale residui attivi al termine dell'esercizio (9+15)
		Residui iniziali	Riscossioni	Da riscuotere (16-14)	Totali (14+15)	V a r i a z i o n i		Previsioni	Riscossioni	Differenza rispetto le previsioni					
						In + (16-13)	In - (13-16)			In + (20-19)	In - (19-20)				
1	2	13	14	15	16	17	18	19	20	21	22	23			
		63.572,21		63.554,37	63.554,37		17,84	63.572,21			63.572,21	63.554,37			
		166.863,61		166.863,61	166.863,61			166.863,61			166.863,61	166.863,61			
		230.435,82		230.417,98	230.417,98		17,84	10.275.793,13	7.067.807,91		3.207.985,22	3.207.958,09			

R.C.P. Italia

segue

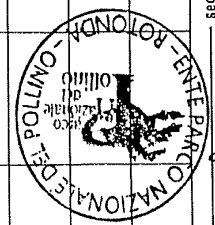


Handwritten signatures and initials, including a large signature that appears to be 'P' and another that looks like 'A'.

ENTRATE - Esercizio 2002
(Importi espressi in euro)

T I T O L O 3 - ALTRE ENTRATE


Codice	Numero	Denominazione	P r e v i s i o n i					S o m m e a c c e r t a t e				Differenze rispetto le previsioni	
			Iniziali	Variazioni + (7-4)	Variazioni - (4-7)	Definitive (4+5-6)	Riscosse	Da riscuotere (10-8)	Tot. accertati (8+9)	In + (10-7)	In - (7-10)		
1	2	3	4	5	6	7	8	9	10	11	12		
CG.	7	ENTRATE DERIVANTI DALLA VENDITA DI BENI E DALLA PRESTAZIONE DI SERVIZI											
3 07 10	7010	Ricavi della vendita di Prodotti diversi	2.582,00			2.582,00	437,79		437,79		2.144,21		
3 07 20	7020	Ricavi dalla vendita di pubblicazioni edite dall'Ente	5.164,00			5.164,00	61,94		61,94		5.102,06		
3 07 30	7030	Proventi da prestazione di servizi											
3 07 40	7040	Realizzi per cessioni materiali fuori uso non cespiti											
3 07 50	7050	Altri proventi	516,00			516,00					516,00		
3 07 60	7060	Ricavi dalla vendita di prodotti tipici del Parco e dall'uso del marchio	516,00			516,00					516,00		
3 07 70	7070	Proventi derivanti dall'utilizzo di attrezzature e strutture dell'Ente											
3 07 80	7080	Proventi derivanti dalla gestione di rifugi alpini e altre strutture ricettive											
3 07 90	7090	Proventi derivanti dalla gestione di aree verdi e di aree attrezzate											
3 07 100	7100	Proventi derivanti dal noleggio di animali e attrezzature diverse											
3 07 110	7110	Proventi derivanti dalla gestione del giardino botanico, del museo etc.											
3 07 120	7120	Proventi derivanti dalle utilizzazioni boschive e dagli alpeggi											
3 07 130	7130	Proventi derivanti dalla gestione di piani faunistici											




segue

[Handwritten signature]


Codice	Numero	G E S T I O N E D E I R E S I D U I A T T I V I										G E S T I O N E D I C A S S A			Totale residui attivi al termine dell'esercizio (9+15)
		Residui iniziali	Riscossioni	Da riscuotere (16-14)	Totali (14+15)	Variazioni		Previsioni	Riscossioni	Differenza rispetto le previsioni					
						In + (16-13)	In - (13-16)			In + (20-19)	In - (19-20)				
1	2	13	14	15	16	17	18	19	20	21	22	23			
3 07 10	7010							2.582,00	437,79			2.144,21			
3 07 20	7020	5.372,60	5.372,60		5.372,60			10.536,60	5.434,54			5.102,06			
3 07 30	7030														
3 07 40	7040														
3 07 50	7050							516,00				516,00			
3 07 60	7060							516,00				516,00			
3 07 70	7070														
3 07 80	7080														
3 07 90	7090														
3 07 100	7100														
3 07 110	7110														
3 07 120	7120														
3 07 130	7130														



G E S T I O N E D I C O M P E T E N Z A												
Codice	Numero	Denominazione	P r e v i s i o n i				S o m m e a c c e r t a t e				D i f f e r e n z e r i s p e t t o l e p r e v i s i o n i	
			Iniziali (7-4)	Variazioni + (4-7)	Definitive (4+5-6)	Riscosse	Da riscuotere (10-8)	Tot. accertati (8+9)	In + (10-7)	In - (7-10)		
1	2	3	4	5	6	7	8	9	10	11	12	
3 07 140	7140	Proventi derivanti dalla gestione aziendale d i beni patrimoniali										
3 07 150	7150	Proventi derivanti dal pagamento del biglietti o di accesso alle aree protette										
		Tot. CTG. 7 ENTRATE DERIVANTI DALLA VENDITA DI BENI E DALLA PRESTAZIONE DI SERVIZI	8.778,00			8.778,00	499,73		499,73		8.278,27	
CTG.	8	REDDITI E PROVENTI PATRIMONIALI										
3 08 10	8010	Affitto immobili										
3 08 20	8020	Interessi e premi su titoli a reddito fisso										
3 08 30	8030	Interessi su depositi e conti correnti	258,00			258,00	0,01		0,01		257,99	
		Tot. CTG. 8 REDDITI E PROVENTI PATRIMONIALI	258,00			258,00	0,01		0,01		257,99	
CTG.	9	POSTE CORRETTIVE E COMPENSATIVE DI SPESE CORRENTI										
3 09 10	9010	Recupero e rimborsi diversi.	7.746,00			7.746,00	5.709,69	23,24	5.732,93		2.013,07	
3 09 20	9020	Indennizzi di assicurazione										
3 09 30	9030	Concorsi nelle spese	11.362,00			11.362,00	490,20		490,20		10.871,80	
3 09 40	9040	Recupero spese per danni arrecati al patrimonio										
		Tot. CTG. 9 POSTE CORRETTIVE E COMPENSATIVE DI SPESE CORRENTI	19.108,00			19.108,00	6.199,89	23,24	6.223,13		12.884,87	



Codice	Numero	G E S T I O N E D E I R E S I D U I A T T I V I										G E S T I O N E D I C A S S A				Totale residui attivi al termine dell'esercizio (9+15)									
		Residui iniziali	Riscossioni	Da riscuotere (16-14)	Totali (14+15)	V a r i a z i o n i		Previsioni	Riscossioni	Differenza rispetto le previsioni		Totale													
						In + (16-13)	In - (13-16)			In + (20-19)	In - (19-20)														
1	2	13	14	15	16	17	18	19	20	21	22	23													
3 07 140	7140																								
3 07 150	7150																								
		5.372,60	5.372,60		5.372,60			14.150,60	5.872,33				8.278,27												
3 08 10	8010																								
3 08 20	8020																								
3 08 30	8030																								
3 09 10	9010	38.547,33	387,33	38.160,00	38.547,33			46.293,33	6.097,02				40.196,31												38.183,24
3 09 20	9020																								
3 09 30	9030																								
3 09 40	9040																								
		38.547,33	387,33	38.160,00	38.547,33			57.655,33	6.587,22				51.068,11												38.183,24



Handwritten signatures and initials in black ink, located to the right of the stamp.

G E S T I O N E D I C O M P E T E N Z A												
Codice	Numero	Denominazione	P r e v i s i o n i				S o m m e a c c e r t a t e				Differenze rispetto le previsioni	
			Iniziali	Variazioni + (7-4)	Variazioni - (4-7)	Definitive (4+5-6)	Riscosse	Da riscuotere (10-8)	Tot. accertati (8+9)	In + (10-7)	In - (7-10)	
1	2	3	4	5	6	7	8	9	10	11	12	
CTG.	10	ENTRATE NON CLASSIFICABILI IN ALTRE VOCI		361,48		361,48	361,48		361,48			
3 10 10	10010	Proventi per conciliazione a menta, risarcimen ti danni e ricavi vendite cose sequestrate ed altri proventi eventuali										
3 10 20	10020	Entrate per prestazioni di cui all'art. 27 c2 lett. a) l. 109/94		5.164,00		5.164,00					5.164,00	
		Tot. CTG. 10 ENTRATE NON CLASSIFICABILI IN ALTRE VOCI		5.525,48		5.525,48	361,48		361,48		5.164,00	
		Riep. III. 3 ALTRE ENTRATE										
		Tot. CTG. 7 ENTRATE DERIVANTI DALLA VENDITA DI BENI E DALLA PRESTAZIONE DI SERVIZI	8.778,00			8.778,00	499,73		499,73		8.278,27	
		Tot. CTG. 8 REDDITI E PROVENTI PATRIMONIALI	258,00			258,00	0,01		0,01		257,99	
		Tot. CTG. 9 POSTE CORRETTIVE E COMPENSATIVE DI SPESE CORRENTI	19.108,00			19.108,00	6.199,89	23,24	6.223,13		12.884,87	
		Tot. CTG. 10 ENTRATE NON CLASSIFICABILI IN ALTRE VOCI		5.525,48		5.525,48	361,48		361,48		5.164,00	
		Tot. III. 3 ALTRE ENTRATE	28.144,00	5.525,48		33.669,48	7.061,11	23,24	7.084,35		26.585,13	




Codice	Numero	G E S T I O N E D E I R E S I D U I A T T I V I										G E S T I O N E D I C A S S A				Totale residui attivi al termine dell'esercizio (9+15)
		Residui iniziali	Riscossioni	Da riscuotere (16-14)	Totali (14+15)	V a r i a z i o n i		Previsioni	Riscossioni	Differenza rispetto le previsioni		Totale residui attivi al termine dell'esercizio (9+15)				
						In + (16-13)	In - (13-16)			In + (20-19)	In - (19-20)					
1	2	13	14	15	16	17	18	19	20	21	22	23				
3 10 10	10010							361,48	361,48							
3 10 20	10020							5.164,00	5.164,00		5.164,00					
		5.372,60	5.372,60		5.372,60			14.150,60	5.872,33		8.278,27					
		38.547,33	387,33	38.160,00	38.547,33			258,00	0,01		257,99					
		43.919,93	5.759,93	38.160,00	43.919,93			5.525,48	361,48		51.068,11		38.183,24			
								77.589,41	12.821,04		64.768,37		38.183,24			




ENTRATE - Esercizio 2002
(Importi espressi in euro)
TITOLO 4 - ENTRATE PER ALIENAZIONE DI BENI PATRIMONIALI E RISCOSSIONE DI CREDITI


		G E S T I O N E D I C O M P E T E N Z A									
Codice	Numero	Denominazione	P r e v i s i o n i				S o m m e a c c e r t a t e			D i f f e r e n z e r i s p e t t o l e p r e v i s i o n i	
			Iniziali	Variazioni + (7-4)	Variazioni - (4-7)	Definitive (4+5-6)	Riscosse	Da riscuotere (10-8)	Tot. accertati (8+9)	In + (10-7)	In - (7-10)
1	2	3	4	5	6	7	8	9	10	11	12
CTG.	11	ALIENAZIONE DI IMMOBILI E DIRITTI REALI									
4 11 10	11010	Alienazione terreni									
4 11 20	11020	Alienazione edifici									
4 11 30	11030	Alienazione diritti reali									
4 11 40	11040	Realizzi diversi									
		Tot. CTG. 11 ALIENAZIONE DI IMMOBILI E DIRITTI REALI									
CTG.	12	ALIENAZIONE DI IMMOBILIZZAZIONI TECNICHE									
4 12 10	12010	Alienazione beni immobili arredi e macchine u ufficio									
4 12 20	12020	Alienazione libri e pubblicazioni della biblioteca									
4 12 30	12030	Alienazione di strum. scient. ed attrezzature tecniche									
4 12 40	12040	Alienazione macchine e attrezzature agricole									
4 12 50	12050	Alienazione automezzi									
4 12 60	12060	alienazione bestiane									
4 12 79	12070	Alienazione attrezzatura varia e minuta e di laboratorio									
4 12 80	12080	Alienazione impianti radio e attrezzature varie di radiocoll.									
		Tot. CTG. 12 ALIENAZIONE DI IMMOBILIZZAZIONI TECNICHE									



Codice	Numero	G E S T I O N E D E I R E S I D U I A T T I V I						G E S T I O N E D I C A S S A				Totale residui attivi al termine dell'esercizio (9+15)		
		Residui iniziali	Riscossioni	Da riscuotere (16-14)	Totali (14+15)	Variazioni		Previsioni	Riscossioni	Differenza rispetto le previsioni				
1	2	13	14	15	16	In + (16-13)	In - (13-16)	19	20	In + (20-19)	In - (19-20)	21	22	23
4 11 10	11010													
4 11 20	11020													
4 11 30	11030													
4 11 40	11040													
4 12 10	12010													
4 12 20	12020													
4 12 30	12030													
4 12 40	12040													
4 12 50	12050													
4 12 60	12060													
4 12 79	12070													
4 12 80	12080													



GESTIONE DI COMPENSAZIONE												
Codice	Numero	Denominazione	Previsioni				Somme accertate				Differenze rispetto le previsioni	
			Iniziali	Variazioni + (7-4)	Variazioni - (4-7)	Definitive (4+5-6)	Riscosse	Da riscuotere (10-8)	Tot. accertati (8+9)	In + (10-7)	In - (7-10)	
1	2	3	4	5	6	7	8	9	10	11	12	
CTG.	13	REALIZZO DI VALORI MOBILIARI										
4 13 10	13010	Cessioni di partecipazioni azionarie										
		Tot. CTG. 13 REALIZZO DI VALORI MOBILIARI										
CTG.	14	RISCOSSIONI DI CREDITO										
4 14 10	14010	Prelevamenti di depositi bancari										
4 14 20	14020	prelevamenti da depositi vincolati per liquidazione di indennito di anzianita										
4 14 30	14030	Ritiro depositi a cauzione presso terzi	5.165,00	5.165,00		10.330,00		23,24	23,24		10.306,76	
4 14 40	14040	Riscossione crediti diversi										
4 14 50	14050	Rimborso anticipazioni alle gestioni autonome										
4 14 60	14060	prelevamenti della tesoreria provinciale dello Stato										
4 14 70	14070	Rimborsi Iva a credito										
		Tot. CTG. 14 RISCOSSIONI DI CREDITO	5.165,00	5.165,00		10.330,00		23,24	23,24		10.306,76	
		Riep. TIT. 4 ENTRATE PER ALIENAZIONE DI BENI PATRIMONIALI E RISCOSSIONE DI CREDITI										
		Tot. CTG. 11 ALIENAZIONE DI IMMOBILI E DIRITTI REALI										
		Tot. CTG. 12 ALIENAZIONE DI IMMOBILIZZAZIONI TECNICHE										
		Tot. CTG. 13 REALIZZO DI VALORI MOBILIARI										




Codice	Numero	G E S T I O N E D E I R E S I D U I A T T I V I										G E S T I O N E D I C A S S A			Totale residui attivi al termine dell'esercizio (9+15)
		Residui iniziali	Riscossioni	Da riscuotere (16-14)	Totali (14+15)	V a r i a z i o n i		Previsioni	Riscossioni	Differenza rispetto le previsioni					
		13	14	15	16	In + (16-13)	In - (13-16)	19	20	In + (20-19)	In - (19-20)	21	22	23	
1	2														
4 13 10	13010														
4 14 10	14010														
4 14 20	14020														
4 14 30	14030	69,72		69,72	69,72			10.399,72					10.399,72	92,96	
4 14 40	14040														
4 14 50	14050														
4 14 60	14060														
4 14 70	14070														
		69,72		69,72	69,72			10.399,72					10.399,72	92,96	



G E S T I O N E D I C O M P E T E N Z A												
Codice	Numero	Denominazione	P r e v i s i o n i				S o m m e a c c e r t a t e				D i f f e r e n z e r i s p e t t o l e p r e v i s i o n i	
			Iniziali	Variazioni + (7-4)	Variazioni - (4-7)	Definitive (4+5-6)	Riscosse	Da riscuotere (10-8)	Tot. accertati (8+9)	In + (10-7)	In - (7-10)	
1	2	3	4	5	6	7	8	9	10	11	12	
		Tot. Ctg. 14 RISCOSSIONI DI CREDITO	5.165,00	5.165,00		10.330,00		23,24	23,24		10.306,76	
		Tot. Tit. 4 ENTRATE PER ALIENAZIONE DI BENI PATRIMONIALI E RISCOSSIONE DI CREDITI	5.165,00	5.165,00		10.330,00		23,24	23,24		10.306,76	




Codice	Numero	G E S T I O N E D E B I T T I						G E S T I O N E D I C A S S A						Totale residui attivi al termine dell'esercizio (9+15)
		Residui iniziali	Riscossioni	Da riscuotere (16-14)	Totali (14+15)	V a r i a z i o n i		Previsioni	Riscossioni	Differenza rispetto le previsioni				
1	2	13	14	15	16	In + (16-13)	In - (13-16)	19	20	In + (20-19)	In - (19-20)	21	22	23
		69,72		69,72	69,72			10.399,72					10.399,72	92,96
		69,72		69,72	69,72			10.399,72					10.399,72	92,96




ENTRATE - Esercizio 2002
(Importi espressi in euro)
TRASFERIMENTI IN CONTO CAPITALE

Codice	Numero	Denominazione	G E S T I O N E D I C O M P E T E N Z I A					S o m m e a c c e r t a t e			Differenze rispetto le previsioni	
			Previsioni	Somme accertate		Differenze rispetto le previsioni						
1	2	3	4	5	6	7	8	9	10	11	12	
			Iniziali	Variazioni + (7-4)	Variazioni - (4-7)	Definitive (4+5-6)	Riscosse	Da riscotere (10-8)	Tot. accertati (8+9)	In + (10-7)	In - (7-10)	
CTG.	15	TRASFERIMENTI DALLLO STATO										
5 15 10	15040	Contributi straordinari per l'amministrazione generale										
5 15 20	15020	Contributi straordinari per le immobilizzazioni tecniche										
5 15 30	15030	Contributo straordinario Ministero Ambiente P.T.A. 94-96										
5 15 40	15040	Contributo straordinario per prevenzione incendi e manutenzione del territorio										
5 15 50	15050	Contributi straordinari per interventi sulla fauna										
5 15 60	15060	Contributo straordinario Ministero Ambiente per il comitato del Pollino - Progetto APE - Delibera CIPE del 4.8.2000 n. cap. Uscita 11650 per euro 516.456,90	516.456,90			516.456,90					516.456,90	
5 15 70	15070	Contributo per interventi di demolizione di opere abusive nel Parco										
5 15 80	15080	Contributo per manutenzione sentieri - delibera CIPE del 12/07/96										
5 15 90	15090	Contributo per strutture ricettive dell'area del 12-7-96.										
5 15 100	15100	Contributo per attività artigianali - botteghe - delibera CIPE del 12.7.96.										
5 15 110	15110	Contributo per sportelli informativi parco-de libera CIPE del 12.7.96.										
5 15 120	15120	Contributo straordinario Ministero Ambiente P.T.A. 94/96.										



G E S T I O N E D I C O M P E T E N Z A												
Codice	Numero	Denominazione	P r e v i s i o n i				S o m m e a c c e r t a t e				Differenze rispetto le previsioni	
			Iniziali	Variazioni + (7-4)	Variazioni - (4-7)	Definitive (4+5-6)	Riscosse	Da riscuotere (10-8)	Tot. accertati (8+9)	In + (10-7)	In - (7-10)	
1	2	3	4	5	6	7	8	9	10	11	12	
5 15 130	15130	Q. C. S. 97/99.										
		Tot. CTG. 15 TRASFERIMENTI DALLO STATO	516.456,90			516.456,90						516.456,90
CTG.	16	TRASFERIMENTI DALLE REGIONI										
5 16 10	16010	contributi straordinari per l'amministrazione generale										
5 16 20	16020	contributi straordinari per l'immobilizzazione tecniche										
5 16 30	16030	Contributi straordinario della Regione Calabria per interventi di valorizzazione turistica ambientale delibera CIPB dell'08.08.80.										
5 16 40	16040	Contributi straordinari dalle regioni per interventi sull'agricoltura, forestazione etc.		340.825,41		340.825,41						340.825,41
5 16 60	16060	Contributi straordinari finalizzati alla cultura										
5 16 70	16070	Contributi straordinari finalizzati all'arredo ambientale (sentieristica ed aree attrezzate - vedi cap.uscita 11130 per L.2.500.000.000										
		Tot. CTG. 16 TRASFERIMENTI DALLE REGIONI		340.825,41		340.825,41						340.825,41
CTG.	17	TRASFERIMENTI DA COMUNI E PROVINCE										
5 17 10	17010	Contrib. straord. per l'amministrazione generale										
5 17 20	17020	Contributi straordinari per le immobilizzazioni tecniche										




Codice	Numero	G E S T I O N E D E I R E S I D U I A T T I V I						G E S T I O N E D I C A S S A				Totale residui attivi al termine dell'esercizio (9+15)	
		Residui iniziali	Riscossioni	Da riscuotere (16-14)	Totali (14+15)	V a r i a z i o n i		Previsioni	Riscossioni	Differenza rispetto le previsioni			
						In + (16-13)	In - (13-16)			In + (20-19)	In - (19-20)		
1	2	13	14	15	16	17	18	19	20	21	22	23	
5 15 130	15130												
		852.993,91	646.137,84	206.856,07	852.993,91			1.369.450,81	646.137,84		723.312,97	206.856,07	
5 16 10	16010												
5 16 20	16020												
5 16 30	16030												
5 16 40	16040							340.825,41			340.825,41		
5 16 60	16060												
5 16 70	16070	1.291.142,25		1.291.142,25	1.291.142,25			516.457,00			516.457,00	1.291.142,25	
		1.291.142,25		1.291.142,25	1.291.142,25			857.282,41			857.282,41	1.291.142,25	
5 17 10	17010												
5 17 20	17020												



2

G E S T I O N E D I C O M P E T E N Z A												
Codice	Numero	Denominazione	P r e v i s i o n i				S o m m e a c c e r t a t e				Differenze rispetto le previsioni	
			Iniziali	Variazioni + (7-4)	Variazioni - (4-7)	Definitive (4+5-6)	Riscosse	Da riscuotere (10-8)	Tot. accertati (8+9)	In + (10-7)	In - (7-10)	
1	2	3	4	5	6	7	8	9	10	11	12	
5 17 30	17030	Contributi straord. finalizzati al recupero ambientale										
5 17 40	17040	Contributi straord. per interventi sull'agricoltura, forestazione ed apicoltura										
5 17 50	17050	Contributi straord. per interventi sulla fauna										
5 17 60	17060	Contributi straordinari finalizzati alla cultura										
5 17 70	17070	Rimborsi e recuperi somme erogate a Comuni e Province per trasferimenti in C/capitale		28.921,58		28.921,58	28.913,44		28.913,44		8,14	
		Tot. C.T.G. 17 TRASFERIMENTI DA COMUNI E PROVINCE		28.921,58		28.921,58	28.913,44		28.913,44		8,14	
C.T.G.	18	TRASFERIMENTI DA ALTRI ENTI DEL SETTORE PUBBLICO E PRIVATO										
5 18 10	18010	Contributi straordinari per l'amministrazione generale										
5 18 20	18020	contributi straord. per le immobilizzazioni tecniche										
5 18 30	18030	Contributi straord. finalizzati al recupero dell'ambiente										
5 18 40	18040	contributi straord. per interventi sull'agricoltura, forestazione ed apicoltura										
5 18 50	18050	contributi straord. per interventi sulla fauna										
5 18 60	18060	contributi straord. finalizzati alla cultura										




Codice	Numero	G E S T I O N E D E I R E S I D U I A T T I V I						G E S T I O N E D I C A S S A				Totale residui attivi al termine dell'esercizio (9+15)	
		Residui iniziali	Riscossioni	Da riscuotere (16-14)	Totali (14+15)	Variazioni		Previsioni	Riscossioni	Differenza rispetto le previsioni			
1	2	13	14	15	16	In + (16-13)	In - (13-16)	19	20	In + (20-19)	In - (19-20)	22	23
5 17 30	17030												
5 17 40	17040												
5 17 50	17050												
5 17 60	17060												
5 17 70	17070							28.921,58	28.913,44		8,14		
								28.921,58	28.913,44		8,14		
5 18 10	18010												
5 18 20	18020												
5 18 30	18030												
5 18 40	18040												
5 18 50	18050												
5 18 60	18060												



G E S T I O N E D I C O M P E T E N Z A												
Codice	Numero	Denominazione	P r e v i s i o n i				S o m m e a c c e r t a t e				Differenze rispetto le previsioni	
			Iniziali	Variazioni + (7-4)	Variazioni - (4-7)	Definitive (4+5-6)	Riscosse	Da riscuotere (10-8)	Tot. accertati (8+9)	In + (10-7)	In - (7-10)	
1	2	3	4	5	6	7	8	9	10	11	12	
5 18 70	18070	Contributo della U.E. per Progetto Life - Sal vanguardia lupo v. cap. uscita 11360										
5 18 80	18080	Trasferimenti da Impdad TFS personale proveni ente da altre amministrazioni		29.613,21		29.613,21	29.613,21		29.613,21			
5 18 80	18089	Trasferimenti da Impdad TFS personale proveni ente da altre amministrazioni										
		Tot. CTG. 18 TRASFERIMENTI DA ALTRI ENTI DEL SETTORE PUBBLICO E PRIVATO		29.613,21		29.613,21	29.613,21		29.613,21			
		Riep. TIT. 5 ENTRATE DERIVANTI DA TRASFERIMENTI IN CONTO CAPITALE										
		Tot. CTG. 15 TRASFERIMENTI DALLLO STATO	516.456,90			516.456,90					516.456,90	
		Tot. CTG. 16 TRASFERIMENTI DALLE REGIONI		340.825,41		340.825,41					340.825,41	
		Tot. CTG. 17 TRASFERIMENTI DA COMUNI E PROVINCE		28.921,58		28.921,58	28.913,44		28.913,44		8,14	
		Tot. CTG. 18 TRASFERIMENTI DA ALTRI ENTI DEL SETTORE PUBBLICO E PRIVATO		29.613,21		29.613,21	29.613,21		29.613,21			
		Tot. TIT. 5 ENTRATE DERIVANTI DA TRASFERIMENTI IN CONTO CAPITALE	516.456,90	399.360,20		915.817,10	58.526,65		58.526,65		857.290,45	



Codice	Numero	G E S T I O N E D E I R E S I D U I A T T I V I						G E S T I O N E D I C A S S A				Totale residui attivi al termine dell'esercizio (9+15)
		Residui iniziali	Riscossioni	Da riscuotere (16-14)	Totali (14+15)	V a r i a z i o n i		Previsioni	Riscossioni	Differenza rispetto le previsioni		
						In + (16-13)	In - (13-16)			In + (20-19)	In - (19-20)	
1	2	13	14	15	16	17	18	19	20	21	22	23
5 18 70	18070	113.117,21		113.117,21	113.117,21			113.117,21			113.117,21	113.117,21
5 18 80	18080							29.613,21	29.613,21			
5 18 80	18089											
		113.117,21		113.117,21	113.117,21			142.730,42	29.613,21		113.117,21	113.117,21
		852.993,91	646.137,84	206.856,07	852.993,91			1.369.450,81	646.137,84		723.312,97	206.856,07
		1.291.142,25		1.291.142,25	1.291.142,25			857.282,41			857.282,41	1.291.142,25
								28.921,58	28.913,44		8,14	
		113.117,21		113.117,21	113.117,21			142.730,42	29.613,21		113.117,21	113.117,21
		2.257.253,37	646.137,84	1.611.115,53	2.257.253,37			2.398.385,22	704.664,49		1.693.720,73	1.611.115,53



Handwritten signature

ENTRATE - Esercizio 2002
(Importi espressi in euro)

TITOLO 6 - ACCENSIONE DI PRESTITI

GESTIONE DI COMPETENZA												
Codice	Numero	Denominazione	PREVISIONI				SOMME ACCERTATE				Differenze rispetto le previsioni	
			Iniziali	Variazioni + (7-4)	Variazioni - (4-7)	Definitive (4+5-6)	Riscosse	Da riscuotere (10-8)	Tot. accertati (8+9)	In + (10-7)	In - (7-10)	
1	2	3	4	5	6	7	8	9	10	11	12	
CG.	19	ASSUNZIONI DI MUTUI										
6 19 10	19010	Assunzione di mutui										
		Tot. CG. 19 ASSUNZIONI DI MUTUI										
CG.	20	ASSUNZIONE DI ALTRI DEBITI FINANZIARI										
6 20 10	20010	Contrazione debiti diversi										
6 20 20	20020	Rimborsi di anticipazioni dalle gestioni auto none										
		Tot. CG. 20 ASSUNZIONE DI ALTRI DEBITI FINANZIARI										
CG.	21	EMISSIONE DI OBBLIGAZIONI										
6 21 10	21010	Emissione di obbligazioni										
		Tot. CG. 21 EMISSIONE DI OBBLIGAZIONI										
		Riep. TIT. 6 ACCENSIONE DI PRESTITI										
		Tot. CG. 19 ASSUNZIONI DI MUTUI										
		Tot. CG. 20 ASSUNZIONE DI ALTRI DEBITI FINANZIARI										
		Tot. CG. 21 EMISSIONE DI OBBLIGAZIONI										
		Tot. TIT. 6 ACCENSIONE DI PRESTITI										



Handwritten signature

ENTRATE - Esercizio 2002
(Importi espressi in euro)

T I T O L O 7 - PARTITE DI GIRO

Codice	Numero	Denominazione	G E S Y I O N E D I C O M P E Y E M M I A															
			P r e v i s i o n i				S o m m e a c c e r t a t e				D i f f e r e n z e r i s p e t t o l e p r e v i s i o n i							
			4	5	6	7	8	9	10	11	12	In + (10-7)	In - (7-10)					
Imiziali	Variazioni + (7-4)	Variazioni - (4-7)	Definitive (4+5-6)	Riscosse	Da riscuotere (10-8)	Vol. accertati (8+9)												
1	2	3																
CTG.	22	ENTRATE AVVENTI NATURA DI PARTITE DI GIRO																
7 22 10	22010	Ritenute Erariali.	309.875,00			309.875,00	187.208,28	1.366,71			188.574,99							121.300,01
7 22 20	22020	Ritenute previdenziali ed assistenziali.	206.583,00			206.583,00	77.212,04				77.212,04							129.370,96
7 22 30	22030	Ritenute diverse.	30.987,00			30.987,00	8.781,52				8.781,52							22.205,48
7 22 40	22040	Trattenute per conto terzi.	20.659,00			20.659,00												20.659,00
7 22 50	22050	Depositi cauzionali da terzi.	80.000,00			80.000,00												80.000,00
7 22 60	22060	Recupero anticipazioni fondo economato	5.164,00			5.164,00	2.582,28				2.582,28							2.582,72
7 22 70	22070	Recupero anticipazioni sezioni operative periferiche																
7 22 80	22080	Recupero anticipazione varie.	10.329,00			10.329,00												10.329,00
7 22 90	22090	Partite in conto sospesi	30.987,00			30.987,00	1.028,91				1.028,91							29.958,09
7 22 100	22100	Ritenute d'acconto per prestazioni professionali.	258.228,00			258.228,00	91.613,87				91.613,87							166.614,13
7 22 110	22110	Iva a credito	10.329,00	10.329,00		20.658,00												20.658,00
7 22 120	22120	Ritenute Imps e Inail su prestazioni professionali	7.747,00			7.747,00	1.219,24				1.219,24							6.527,76
7 22 130	22130	Ritenute Imps e Inail su compensi agli organi istituzionali	5.165,00			5.165,00	6,11				6,11							5.158,89
7 22 140	22140	Entrate per servizi in conto terzi		51.645,00		51.645,00												51.645,00
		Tot. CTG. 22 ENTRATE AVVENTI NATURA DI PARTITE DI GIRO	976.053,00	61.974,00		1.038.027,00	369.652,25	1.366,71			371.018,96							667.008,04
		Riep. VII. 7 PARTITE DI GIRO																




Handwritten signature

Codice	Numero	G E R S T I O M E D E I R E S I D U I A T T I V I										G E R S T I O M E D I C A S S A				Totale residui attivi al termine dell'esercizio (9+15)
		Residui iniziali	Riscossioni	Da riscuotere (16-14)	Totali (14+15)	V a r i a z i o n i		Previsioni	Riscossioni	Differenza rispetto le previsioni		Totale				
						In + (16-13)	In - (13-16)			In + (20-19)	In - (19-20)					
1	2	13	14	15	16	17	18	19	20	21	22	23				
7 22 10	22010	2.421,20		2.421,20	2.421,20			312.296,20	187.208,28			125.087,92	3.787,91			
7 22 20	22020							206.583,00	77.212,04			129.370,96				
7 22 30	22030							30.987,00	8.781,52			22.205,48				
7 22 40	22040							20.659,00				20.659,00				
7 22 50	22050							80.000,00				80.000,00				
7 22 60	22060							5.164,00	2.582,28			2.581,72				
7 22 70	22070															
7 22 80	22080							10.329,00				10.329,00				
7 22 90	22090							30.987,00	1.028,91			29.958,09				
7 22 100	22100	314,32						258.542,32	91.613,87			166.928,45				
7 22 110	22110							20.658,00				20.658,00				
7 22 120	22120							7.747,00	1.219,24			6.527,76				
7 22 130	22130							5.165,00	6,11			5.158,89				
7 22 140	22140	2.735,52		2.421,20	2.421,20			51.645,00				51.645,00				
								1.040.762,52	369.652,25			671.110,27	3.787,91			



[Handwritten signature]

G E S T I O N E D I C O M P E T E N Z A													
Codice	Numero	Denominazione	P r e v i s i o n i				S o m m e a c c e r t a t e				Differenze rispetto le previsioni		
			Iniziali	Variazioni + (7-4)	Variazioni - (4-7)	Definitive (4+5-6)	Riscosse	Da riscuotere (10-8)	Tot. accertati (8+9)	In + (10-7)	In - (7-10)		
1	2	3	4	5	6	7	8	9	10	11	12		
		Tot. CTG. 22 ENTRATE AVENTI NATURA DI PARTITE DI GIRO	976.053,00	61.974,00		1.038.027,00	369.652,25	1.366,71	371.018,96		667.008,04		
		Tot. TIT. 7 PARTITE DI GIRO	976.053,00	61.974,00		1.038.027,00	369.652,25	1.366,71	371.018,96		667.008,04		



[Handwritten signature]


Codice	Numero	G E S T I O N E D E I R E S I D U I A T T I V I										G E S T I O N E D I C A S S A				Totale residui attivi al termine dell'esercizio (9+15)
		Residui iniziali	Riscossioni	Da riscuotere (16-14)	Totali (14+15)	V a r i a z i o n i		Previsioni	Riscossioni	Differenza rispetto le previsioni						
						In + (16-13)	In - (13-16)			In + (20-19)	In - (19-20)					
1	2	13	14	15	16	17	18	19	20	21	22	23				
		2.735,52		2.421,20	2.421,20		314,32	1.040.762,52	369.652,25		671.110,27		3.787,91			
		2.735,52		2.421,20	2.421,20		314,32	1.040.762,52	369.652,25		671.110,27		3.787,91			



[Handwritten signature]

[Handwritten signature]

G E S T I O N E D I C O M P E T E N Z A												
Codice	Numero	Denominazione	P r e v i s i o n i				S o m m e a c c e r t a t e				Differenze rispetto le previsioni	
			Iniziali	Variazioni + (7-4)	Variazioni - (4-7)	Definitive (4+5-6)	Riscosse	Da riscotere (10-8)	Tot. accertati (8+9)	In + (10-7)	In - (7-10)	
1	2	3	4	5	6	7	8	9	10	11	12	
		Riepilogo delle ENTRATE										
		Tot. III. 1 ENTRATE CONTRIBUTIVE										
		Tot. III. 2 ENTRATE DERIVANTI DA TRASFERIMENTI CORRENTI	9.865.275,81	446.365,23	266.283,73	10.045.357,31	7.067.807,91	2.977.540,11	10.045.348,02		9,29	
		Tot. III. 3 ALTRE ENTRATE	28.144,00	5.525,48		33.669,48	7.061,11	23,24	7.084,35		26.585,13	
		Tot. III. 4 ENTRATE PER ALIENAZIONE DI BENI PATRIMONIALI E RISCOSSIONE DI CREDITI	5.165,00	5.165,00		10.330,00		23,24	23,24		10.306,76	
		Tot. III. 5 ENTRATE DERIVANTI DA TRASFERIMENTI IN CONTO CAPITALE	516.456,90	399.360,20		915.817,10	58.526,65		58.526,65		857.290,45	
		Tot. III. 6 ACCENSIONE DI PRESTITI										
		Tot. III. 7 PARTITE DI GIRO	976.053,00	61.974,00		1.038.027,00	369.652,25	1.366,71	371.018,96		667.008,04	
		Totale delle ENTRATE	11.391.094,71	918.389,91	266.283,73	12.043.200,89	7.503.047,92	2.978.953,30	10.482.001,22		1.561.199,67	
		AVANZO DI AMMINISTRAZIONE	9.110.401,00	1.620.274,53		10.730.675,53					10.730.675,53	
		FONDO INIZIALE DI CASSA					39.263.842,62		39.263.842,62			
		Totale GENERALE DELLE ENTRATE	20.501.495,71	2.538.664,44	266.283,73	22.773.876,42	46.766.890,54	2.978.953,30	49.745.843,84		12.291.875,20	



Codice	Numero	G E S T I O N E D E I R E S I D U I A T T I V I										G E S T I O N E D I C A S S A				Totale residui attivi al termine dell'esercizio (9+15)
		Residui iniziali	Riscossioni	Da riscuotere (16-14)	Totali (14+15)	V a r i a z i o n i		Previsioni	Riscossioni	Differenza rispetto le previsioni						
						In + (16-13)	In - (13-16)			In + (20-19)	In - (19-20)					
1	2	13	14	15	16	17	18	19	20	21	22	23				
		230.435,82		230.417,98	230.417,98	17,84		10.275.793,13	7.067.807,91			3.207.965,22	3.207.958,09			
		43.919,93	5.759,93	38.160,00	43.919,93			77.589,41	12.821,04			64.768,37	38.183,24			
		69,72		69,72	69,72			10.399,72				10.399,72	92,96			
		2.257.253,37	646.137,84	1.611.115,53	2.257.253,37			2.398.385,22	704.664,49			1.693.720,73	1.611.115,53			
		2.735,52		2.421,20	2.421,20		314,32	1.040.762,52	369.652,25			671.110,27	3.787,91			
		2.534.414,36	651.897,77	1.882.184,43	2.534.082,20		332,16	13.802.930,00	8.154.945,69			5.647.984,31	4.861.137,73			
								39.263.842,62	39.263.842,62							
		2.534.414,36	651.897,77	1.882.184,43	2.534.082,20		332,16	53.066.772,62	47.418.788,31			5.647.984,31	4.861.137,73			




Handwritten signature

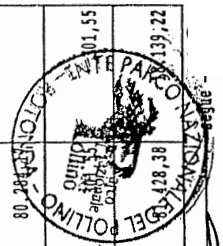
USCITE - Esercizio 2002
(Importi espressi in euro)

TITOLO 1 - SPESE CORRENTI

Codice	Numero	Denominazione	G E S T I O N E D I C O M P R E S S I										
			P r e v i s i o n i				S o m m e i m p e g n a t e				D i f f e r e n z e r i s p e t t o l e p r o v i s i o n i		
			Iniziali	Variazioni + (7-4)	Variazioni - (4-7)	Definitive (4+5-6)	Pagate	Da pagare (10-8)	Tot. impegnati (8+9)	In + (10-7)	In - (7-10)		
1	2	3	4	5	6	7	8	9	10	11	12		
CTG.	1	SPESE PER GLI ORGANI DELL'ENTE											
1 01 10	1010	Compensi al Presidente e Vice-Presidente.	87.798,00		17.798,00	70.000,00	50.709,00	254,18	50.963,18		19.036,82		
1 01 20	1020	Compensi ai componenti il Consiglio Direttivo e Giunta esecutiva.	10.330,00	9.670,00		20.000,00					20.000,00		
1 01 30	1030	Compensi ai componenti del Collegio dei Revisori dei Conti.	7.747,00	1.253,00		9.000,00	3.679,26		3.679,26		5.320,74		
1 01 40	1040	Compensi ai componenti Commissione tecnico-consulativa.	7.747,00	10.845,00		18.592,00	6.981,05		6.981,05		11.610,95		
1 01 50	1050	Indennità e rimborso spese trasporto missioni agli organi istituzionali, etc.	41.317,00			41.317,00	17.020,46	2.575,61	19.596,09		21.720,91		
1 01 70	1070	Spese per funzionamento Comitato del Parco.	10.329,00			10.329,00					10.329,00		
1 01 80	1080	Compenso ai componenti del nucleo di valutazione											
1 01 90	1090	Contributi Inps, Inail etc. su compensi agli organi istituzionali	10.329,00			10.329,00	2.405,82		2.405,82		7.923,18		
		Tot. CTG. 1 SPESE PER GLI ORGANI DELL'ENTE	175.597,00	21.768,00	17.798,00	179.567,00	73.814,56	9.810,84	83.625,40		95.941,60		
CTG.	2	ONERI PER IL PERSONALE IN ATTIVITA' DI SERVIZIO											
1 02 10	2010	Stipendi ed altri assegni fissi al personale dipendente.	807.437,00		158.000,00	649.437,00	569.152,83		569.152,83				
1 02 20	2020	Compensi per lavoro straordinario al personale dipendente.											
1 02 30	2030	Oneri previdenziali ed assistenziali e sociali a carico dell'Ente.	247.899,00	7.276,00		255.175,00	191.885,84		191.885,84				




Codice	Numero	G E S T I O N E D E I R E S I D U I P A S S I V I										G E S T I O N E D I C A S S A				Totale Residui passivi al termine dell'esercizio (9+15)
		Residui iniziali	Pagamenti	Da pagare (16-14)	Totali (14+15)	Variazioni		Previsioni	Pagamenti	Differenza rispetto le previsioni		In + (20-19)	In - (19-20)			
						In + (16-13)	In - (13-16)			In + (20-19)	In - (19-20)					
1	2	13	14	15	16	17	18	19	20	21	22	23				
1 01 10	1010	896,08	896,08		896,08			70.896,08	51.605,08		19.291,00		254,18			
1 01 20	1020	2.094,15	1.487,88	606,27	2.094,15			22.094,15	1.487,88		20.606,27		606,27			
1 01 30	1030							9.000,00	3.679,26		5.320,74					
1 01 40	1040	207,60	207,60		207,60			18.799,60	207,60		18.592,00		6.981,05			
1 01 50	1050	6.481,21	6.481,21		6.481,21			47.798,21	23.501,69		24.296,52		2.575,61			
1 01 70	1070							10.329,00			10.329,00					
1 01 80	1080	11.387,46	11.387,46		11.387,46			11.387,46	11.387,46							
1 01 90	1090							10.329,00	2.405,82		7.923,18					
		21.066,50	20.460,23	606,27	21.066,50			200.633,50	94.274,79		106.358,71		10.417,11			
1 02 10	2010							649.437,00	569.152,83							
1 02 20	2020	301,55		301,55	301,55			301,55								
1 02 30	2030	18.139,22		18.139,22	18.139,22			273.314,22	191.885,84							




Handwritten signature and date '2014, 55'.

G E S T I O N E D I C O M P E T E N Z I A												
Codice	Numero	Denominazione	P r e v i s i o n i				S o m m e I m p e g n a t e				D i f f e r e n z e r i s p e t t o l e p r e v i s i o n i	
			Iniziali	Variazioni + (7-4)	Variazioni - (4-7)	Definitive (4+5-6)	Pagate	Da pagare (10-8)	Tot. impegnati (8+9)	In + (10-7)	In - (7-10)	
1	2	3	4	5	6	7	8	9	10	11	12	
1 02 40	2040	compensi per lavoro straordinario al personale e a contratto										
1 02 50	2050	Fondo unico trattamento accessorio	134.279,00			134.279,00	109.689,60	24.589,36	134.278,96			0,04
1 02 60	2060	stipendi ed altri assegni fissi al personale a contratto										
1 02 70	2070	Indennità e rimborso spese di trasporto per missioni in territorio Nazionale.	36.152,00			36.152,00	20.659,39	10.606,37	31.265,76			4.886,24
1 02 80	2080	indennità e rimborso spese di trasporto per missioni all'estero										
1 02 90	2090	Stipendi ed altri assegni fissi al personale a tempo determinato										
1 02 100	2100	corsi per il personale e partecipazione alle spese	143.058,00			143.058,00	9.676,52	5.463,00	15.139,52			127.918,48
1 02 110	2110	interventi assistenziali e sociali a favore del personale ex art. 59 DPR 509/79	8.000,00			8.000,00						8.000,00
1 02 120	2120	Servizi sociali (mensa aziendale, borse di studio ai familiari, ecc) a favore del personale.	36.152,00			36.152,00	10.296,08	2.466,09	12.762,17			23.389,83
1 02 130	2130	Altri oneri sociali a carico dell'Ente.	7.746,00			7.746,00						7.746,00
1 02 140	2140	Rimborsi enti vari per personale incaricato o comandato.	37.701,00			37.701,00						37.701,00
1 02 150	2150	Retribuzioni personale assunto ai sensi dell'art.9 Legge 394/91.										
1 02 160	2160	Compensi al Direttore del Parco.	82.633,00			82.633,00	55.894,36	23.240,56	79.134,92			
1 02 170	2170	Compensi al personale per prestazioni di cui all'art. 27 c. 2 lett. a) L. 109/94 e relativi oneri, v. cap. entrata 10020		5.164,00		5.164,00						



[Handwritten signature]

G E S T I O N E D I C O M P E T E N Z A												
Codice	Numero	Denominazione	P R E V I S I O N I				S o m m e i m p e g n a t e				Differenze rispetto le previsioni	
			Iniziali	Variazioni + (7-4)	Variazioni - (4-7)	Definitive (4+5-6)	Pagate	Da pagare (10-8)	Tot. impegnati (8+9)	In + (10-7)	In - (7-10)	
1	2	3	4	5	6	7	8	9	10	11	12	
		Tot. CTG. 2 ONERI PER IL PERSONALE IN ATTIVITA' DI SERVIZIO	1.541.057,00	12.440,00	158.000,00	1.395.497,00	987.254,62	66.365,38	1.033.620,00			361.877,00
CTG.	3	ONERI PER IL PERSONALE IN QUIESCENZA										
1 03 10	3010	Pensioni a carico dell'Ente.										
		Tot. CTG. 3 ONERI PER IL PERSONALE IN QUIESCENZA										
CTG.	4	SPESE PER L'ACQUISTO DI BENI DI CONSUMO E DI SERVIZI										
1 04 10	4010	Fitti passivi e oneri locativi, canoni vari e lavori a convenzione.	25.823,00		8.000,00	17.823,00	13.409,46		13.409,46			4.413,54
1 04 20	4020	Spese per acqua, gas ed energia elettrica, riscaldamento, etc.	28.405,00	6.000,00	6.000,00	22.405,00	12.277,67	2.529,71	14.807,38			7.597,62
1 04 30	4030	Spese di Rappresentanza.	10.329,00			10.329,00	2.842,60	7.208,61	10.051,21			277,79
1 04 40	4040	Quote associative diverse.	5.164,00			5.164,00		3.098,74	3.098,74			2.065,26
1 04 50	4050	Premi di assicurazione contro rischi, incendi e furti.	5.164,00		5.164,00							
1 04 60	4060	Manutenzione, riparazione ed adattamento locali e relativi impianti	51.645,00		50.329,00	1.316,00	93,00			93,00		1.223,00
1 04 70	4070	Spese per convenzione GEV e Soccorso Alpino.										
1 04 80	4080	Spese per pubblicità - Decreto sull'editoria	77.469,00		5.000,00	72.469,00	25.290,24	36.443,50	61.733,74			10.735,26
1 04 100	4100	Spese postali, corriere, telegrafiche, ecc.	15.494,00		3.000,00	12.494,00	10.357,02	10.357,02	10.357,02			2.136,98



Signature

Codice	Numero	G E S T I O N E D E I R E S I D U I P A S S I V I										G E S T I O N E D I C A S S A				Totale residui passivi al termine dell'esercizio (9+15)
		Residui iniziali	Pagamenti	Da pagare (16-14)	Totali (14+15)	V a r i a z i o n i		Previsioni	Pagamenti	Differenza rispetto le previsioni		Totale residui passivi al termine dell'esercizio (9+15)				
						In + (16-13)	In - (13-16)			In + (20-19)	In - (19-20)					
1	2	13	14	15	16	17	18	19	20	21	22	23				
		225.187,11	98.486,81	107.595,61	206.082,42		19.104,69	1.620.684,11	1.065.741,43		554.942,68	173.960,99				
1 03 10	3010															
1 04 10	4010							17.823,00	13.409,46		4.413,54					
1 04 20	4020	708,58	708,58		708,58			23.113,58	12.986,25		10.127,33	2.529,71				
1 04 30	4030	10.785,07	7.712,15	3.036,83	10.748,98		36,09	21.114,07	10.554,75		10.559,32	10.245,44				
1 04 40	4040							5.164,00			5.164,00	3.098,74				
1 04 50	4050															
1 04 60	4060	5.483,37		5.483,37	5.483,37			6.799,37	93,00		6.706,37	5.483,37				
1 04 70	4070															
1 04 80	4080	10.333,39	9.404,67	1.528,71	10.933,38		0,01	83.402,39	34.694,91			37.972,21				
1 04 100	4100							12.494,00	10.357,02							



[Handwritten signature]

G E S T I O N E D I C O M P E T E N Z A												
Codice	Numero	Denominazione	P R E V I S I O N I				S o m m e i m p e g n a t e				Differenze rispetto le previsioni	
			Iniziali	Variazioni + (7-4)	Variazioni - (4-7)	Definitive (4+5-6)	Pagate	Da pagare (10-8)	Tot. impegnati (8+9)	In + (10-7)	In - (7-10)	
1	2	3	4	5	6	7	8	9	10	11	12	
1 04 110	4110	Spese per l'acquisto di pubblicazioni ad uso ufficio.	7.746,00		3.099,00	4.647,00	245,78	448,44	694,22		3.952,78	
1 04 120	4120	Spese per l'acquisto di materiale di consumo, economato e di carattere tecnico.	20.658,00			20.658,00	1.818,06	17.439,57	19.257,63		1.400,37	
1 04 140	4140	Spese per elaborazione dati										
1 04 150	4150	Spese telefoniche.	46.481,00		20.000,00	26.481,00	18.351,39		10.351,39		8.129,61	
1 04 160	4160	Fornitura di materiale fotografico.	517,00			517,00					517,00	
1 04 200	4200	Manutenzione e riparazione arredi e attrezzature	12.911,00		4.784,00	8.127,00	2.135,26	454,00	2.589,26		5.537,74	
1 04 210	4210	Manutenzione impianti generali e spese per gestione del laboratorio e per la stazione di rilevamento.										
1 04 230	4230	Spese per la gestione della falegnameria ed impianto di radio										
1 04 250	4250	Canoni di leasing beni di uso durevole e immobilizzazioni tecniche		25.823,00	25.823,00							
1 04 300	4300	Spese di gestione automezzi, assicurazione, bolli etc.	25.823,00		1.000,00	24.823,00	16.058,02	3.489,59	19.347,61		5.275,39	
1 04 310	4310	Spese di formazione, aggiornamento, sostegno al servizio guide Parco,	25.823,00			25.823,00	9.550,17	16.229,83	25.780,00		43,00	
1 04 330	4330	Spese per corso di formazione di ag. di sviluppo										
1 04 340	4340	Oneri per incarichi tecnici.										
1 04 350	4350	Oneri per incarichi speciali.										
1 04 360	4360	Spese per incarichi speciali per realizzazioni per strumenti di pianificazione e gestione del Parco.										



[Handwritten signature]

Codice	Numero	G E S T I O N E D E I R E S I D U I P A S S I V I										G E S T I O N E D I C A S S A				Totale residui passivi al termine dell'esercizio (9+15)
		Residui iniziali	Pagamenti	Da pagare (16-14)	Totali (14+15)	V a r i a z i o n i		Previsioni	Pagamenti	Differenza rispetto le previsioni		Totale				
						In + (16-13)	In - (13-16)			In + (20-19)	In - (19-20)					
1	2	13	14	15	16	17	18	19	20	21	22	23				
1 04 110	4110	1.748,83		1.748,83	1.748,83			6.395,83	245,78		6.150,05	2.197,27				
1 04 120	4120	5.675,54	4.999,27	674,11	5.673,38		2,16	26.333,54	6.817,33		19.516,21	18.113,68				
1 04 140	4140															
1 04 150	4150	554,67	554,67		554,67			27.035,67	18.906,06		8.129,61					
1 04 160	4160							517,00			517,00					
1 04 200	4200	1.340,51	928,31	412,13	1.340,44		0,07	9.467,51	3.063,57		6.403,94	866,13				
1 04 210	4210															
1 04 230	4230															
1 04 250	4250															
1 04 300	4300							24.823,00	16.058,02		8.764,98	3.489,59				
1 04 310	4310	15.221,01	15.221,01		15.221,01			41.044,01	24.771,18		16.272,83	16.229,83				
1 04 330	4330															
1 04 340	4340	7.963,17		7.963,17	7.963,17			7.963,17			7.963,17	7.963,17				
1 04 350	4350	495,81		340,87	340,87		154,94	495,81			495,81	340,87				
1 04 360	4360															



[Handwritten signature]

G E S T I O N E D I C O M P E T E N Z A												
Codice	Numero	Denominazione	P r e v i s i o n i				S o m m e i m p e g n a t e				Differenze rispetto le previsioni	
			Iniziali	Variazioni + (7-4)	Variazioni - (4-7)	Definitive (4+5-6)	Pagate	Da pagare (10-8)	Tot. impegnati (8+9)	In + (10-7)	In - (7-10)	
1	2	3	4	5	6	7	8	9	10	11	12	
1 04 380	4380	Spese per il piano socio-economico del parco.										
1 04 400	4400	Spese per stampa e distribuzione annuali monografie, bollettini	95.544,00		95.544,00							
1 04 410	4410	Spese per acquisto rassegne, riviste e giornali.	10.327,00		5.327,00	5.000,00	2.486,96		2.486,96			2.513,04
1 04 430	4430	Spese corsi qualificazione personale tecnico e amministrativo										
1 04 440	4440	Rimborso spese ai Comuni, Comuni montane, Regioni										
1 04 500	4500	Funzionamento impianti turistici gestiti da Enti e/o Associazioni senza finalità di lucro.										
1 04 520	4520	Spese per la gestione di strutture informatiche, e centri visita	108.456,00		100.981,00	7.475,00	3.297,85	681,71	3.979,56			3.495,44
1 04 530	4530	Spese per la gestione di strutture diverse	15.494,00		5.000,00	10.494,00	222,53		222,53			10.271,47
1 04 540	4540	Spese per la gestione di aree verdi, parcheggi e campeggi										
1 04 550	4550	Spese per gestione ordinaria del giardino botanico.										
1 04 570	4570	Spese per borsisti esterni e premi di studio per tecniche inerenti il Parco.										
1 04 580	4580	Spese per personale a convenzione.										
1 04 600	4600	Spese per attività divulgativa ex cap. 5140	103.291,00		70.000,00	33.291,00	21.059,67	12.150,00	33.209,67			81,33
1 04 610	4610	Spese per concorsi, funzionamento commissioni, conitati	259.776,00		15.500,00	244.276,00	58.945,53	171.400,19	230.345,72			13.930,28
1 04 620	4620	Spese di collaborazione con gli Enti di informazioni ed inserzionisti.										




[Handwritten signatures and initials over the stamp and table area]

Codice	Numero	G E S T I O N E D E I R E S I D U I P A S S I V I										G E S T I O N E D I C A S S A				Totale residui passivi al termine dell'esercizio (9+15)
		Residui iniziali	Pagamenti	Da pagare (16-14)	Totali (14+15)	V a r i a z i o n i		Previsioni	Pagamenti	Differenza rispetto le previsioni		Totale residui passivi al termine dell'esercizio (9+15)				
						In + (16-13)	In - (13-16)			In + (20-19)	In - (19-20)					
1	2	13	14	15	16	17	18	19	20	21	22	23				
1 04 380	4380															
1 04 400	4400	185,92	185,92		185,92			185,92	185,92							
1 04 410	4410							5.000,00	2.486,96		2.513,04					
1 04 430	4430															
1 04 440	4440															
1 04 500	4500															
1 04 520	4520	2.661,30	79,02	2.582,28	2.661,30			10.136,30	3.376,87		6.759,43	3.263,99				
1 04 530	4530							10.494,00	222,53		10.271,47					
1 04 540	4540															
1 04 550	4550															
1 04 570	4570															
1 04 580	4580															
1 04 600	4600							33.291,00	21.059,67		12.231,33	12.150,00				
1 04 610	4610	10.097,20	3.873,66	3.607,36	7.481,02		2.616,18	254.373,20	62.819,19		191.554,01	175.007,55				
1 04 620	4620															



[Handwritten signature]

G E S T I O N E D I C O M P E T E N Z A												
Codice	Numero	Denominazione	P r e v i s i o n i				S o m m e i m p e g n a t e				Differenze rispetto le previsioni	
			Iniziali	Variazioni + (7-4)	Variazioni - (4-7)	Definitive (4+5-6)	Pagate	Da pagare (10-8)	Tot. impegnati (8+9)	In + (10-7)	In - (7-10)	
1	2	3	4	5	6	7	8	9	10	11	12	
1 04 630	4630	Spese per l'organizzazione e la partecipazione a convegni mostre e altre manifestazioni varie	77.469,00		56.646,00	20.823,00	9.171,11	6.580,00	15.751,11		5.071,89	
1 04 640	4640	Contributi ed altri oneri ad associazioni, istituzioni etc. a fondo perduto ex cap. 5150	77.469,00			77.469,00	27.814,37	49.578,90	77.397,27		75,73	
1 04 650	4650	Spese ristrutturazione immobili uso informatico e funzionamento.										
1 04 660	4660	Interventi, manutenzione, ripristino sentieristica e attrezzature sosta di tappa.										
1 04 670	4670	Iniziative di educazione ambientale ex cap. 5330	5.165,00			5.165,00		5.164,57	5.164,57		0,43	
1 04 680	4680	Spese per pulizia locali, vigilanza notturna e altri servizi di terzi.	25.822,00			25.822,00	18.012,98	4.074,86	22.087,84		3.734,16	
1 04 700	4700	Spese cartografie, classificazione terreni ecc	5.165,00		2.582,00	2.583,00					2.583,00	
1 04 720	4720	Spese per trasporto materiali.										
1 04 730	4730	Spese per incarichi speciali e consulenze amministrative e tecniche	202.452,00		6.000,00	196.452,00	90.682,36	100.430,96	191.113,32		5.338,68	
1 04 740	4740	Spese per polizze assicurative	10.329,00			10.329,00	182,00		182,00		10.147,00	
1 04 750	4750	Spese diverse per il personale di sorveglianza										
1 04 760	4760	Spese per controlli sanitari Dlgs 626/94	5.164,00			5.164,00		2.161,38	2.161,38		3.002,62	
1 04 770	4770	servizi sociali, mensa aziendale etc.										
1 04 780	4780	Oneri sociali su prestazioni professionali	18.075,00			18.075,00	1.768,01		1.768,01		16.306,99	
1 04 790	4790	Spese per Nucleo di Valutazione - Servizi di Controllo	30.988,00		3.000,00	27.988,00	22.394,58		22.394,58		5.593,42	



[Handwritten signature]

Codice	Numero	G E S T I O N E D E I R E S I D U I P A S S I V I										G E S T I O N E D I C A S S A				Totale residui passivi al termine dell'esercizio (9+15)
		Residui iniziali	Pagamenti	Da pagare (16-14)	Totali (14+15)	V a r i a z i o n i		Previsioni	Pagamenti	Differenza rispetto le previsioni		Totale residui passivi al termine dell'esercizio (9+15)				
						In + (16-13)	In - (13-16)			In + (20-19)	In - (19-20)					
1	2	13	14	15	16	17	18	19	20	21	22	23				
1 04 630	4630	12.557,71	4.606,34	7.951,37	12.557,71			33.380,71	13.777,45		19.603,26	14.531,37				
1 04 640	4640							77.469,00	27.814,37		49.654,63	49.578,90				
1 04 650	4650															
1 04 660	4660															
1 04 670	4670							5.165,00			5.165,00	5.164,57				
1 04 680	4680	2.011,08	2.011,08		2.011,08			27.833,08	20.024,06		7.809,02	4.074,86				
1 04 700	4700							2.583,00			2.583,00					
1 04 720	4720															
1 04 730	4730	307.806,15	99.725,63	207.047,58	306.773,21		1.032,94	504.258,15	190.407,99		313.850,16	307.478,54				
1 04 740	4740							10.329,00	182,00		10.147,00					
1 04 750	4750															
1 04 760	4760	1.975,45	1.952,21		1.952,21		23,24	7.139,45	1.952,21		5.187,24	2.161,38				
1 04 770	4770															
1 04 780	4780							18.075,00	1.768,01		16.306,99					
1 04 790	4790							27.988,00	22.304,58		5.593,42					



[Handwritten signature]

G E S T I O N E D I C O M P E T E N Z A											
Codice	Numero	Denominazione	P r e v i s i o n i			S o m m e i m p e g n a t e			D i f f e r e n z e r i s p e t t o l e p r e v i s i o n i		
			Iniziali	Variazioni + (7-4)	Variazioni - (4-7)	Definitive (4+5-6)	Pagate	Da pagare (10-8)	Tot. impegnati (8+9)	In + (10-7)	In - (7-10)
1	2	3	4	5	6	7	8	9	10	11	12
1 04 810	4810	Ricerche scientifiche, studi, pubblicazioni.									
1 04 820	4820	Spese per attivita di ricerche finalizzate.	5.164,00		5.164,00						
1 04 830	4830	Borse di studio per attivita di ricerche ed attivita finalizzate.									
1 04 870	4870	Spese di pulizia e manutenzione del Parco.	2.582,00		2.582,00						
1 04 880	4880	Spese per Internet	7.747,00		3.747,00	4.000,00	1.477,98		1.477,98		2.522,02
1 04 890	4890	Gestione musei, mostre, orti e recinti ecc.									
1 04 910	4910	Spese per gestione e custodia aree faunistiche e simili	23.240,00	15.495,00	22.417,00	16.318,00	1.291,14	5.319,32	6.610,46		9.707,54
1 04 930	4930	Spese per i servizi socialmente utili									
1 04 950	4950	Spesa per la formazione connessa ai progetti L.S.U.									
1 04 960	4960	Spese per progetti L.S.U. con finanziamenti Regioni Basilicata e Calabria.									
1 04 970	4970	Spese per acquisto materiale informatico e programmi, assistenza e manutenzione software	7.747,00	5.165,00		12.912,00	2.300,40	4.168,78	6.469,18		6.442,82
1 04 980	4980	acquisto vestiario e attrezzatura varia al personale dipendente									
1 04 990	4990	Spese per il progetto L.S.U.-quota a carico dell'Ente.									
1 04 995	4995	Spese per stabilizzaz. L.S.U.: gestione integrata servizi di tutela e valorizzaz. ambientali e nel P.M.P. v. cap.3050 e 4020entr. per euro 5.712.013,30	8.294.298,00	446.365,23		8.740.663,23	5.566.030,69	1.718.543,82	7.284.574,51		1.456.088,72
		Tot. CIG. 4 SPESE PER L'ACQUISTO DI BENI DI CONSUMO E DI SERVIZI	9.751.216,00	492.840,23	526.689,00	9.717.375,23	5.939.566,83	2.167.596,48	8.107.163,31		1.610.211,92
											6,8




G E S T I O N E D I C O M P E T E N Z A												
Codice	Numero	Denominazione	P r e v i s i o n i				S o m m e i m p e g n a t e			Differenze rispetto le previsioni		
			Iniziali (7-4)	Variazioni + (4-7)	Definitive (4+5-6)	Pagate	Da pagare (10-8)	Tot. impegnati (8+9)	In + (10-7)	In - (7-10)		
1	2	3	4	5	6	7	8	9	10	11	12	
CTG.	5	SPESA PER PRESTAZIONI ISTITUZIONALI										
1 05 10	5010	Spese per monitoraggio ambiente.	2.582,00		2.582,00							
1 05 15	5015	Spese funzionamento C.F.A.	309.874,00	10.329,00	299.545,00	235.593,86	63.950,29		299.544,15		0,85	
1 05 20	5020	Spese per censimento controllo e protezione della fauna.	5.164,00		5.164,00							
1 05 30	5030	Indennizzi per danni provocati dalla fauna.	464.811,00		464.811,00	204.733,28			204.733,28		260.077,72	
1 05 90	5090	Indennizzi mancati tagli e pascoli-	196.253,00		150.000,00	46.253,00					46.253,00	
1 05 100	5100	Indennizzi e interventi per la conservaz.e salvaguardia alberi monumentali e interventi di protezione di piante rare										
1 05 120	5120	Spese per indennizzi a terzi per ricerca di l.ab.e di campagna.										
1 05 130	5130	Spese gestione Riserve Naturali	54.228,00			54.228,00	23.469,13	12.582,35	36.051,48		18.176,52	
1 05 140	5140	Spese per attivita divulgativa										
1 05 150	5150	Contributi ed altri oneri ad associazioni ed istituzioni etc.a fondo perduto.										
1 05 160	5160	Promozione di attivita socio-culturali,turistiche,agrituristiche ricreative e sportive-piste sci di fondo										
1 05 170	5170	Iniziativa nel campo culturale,delle ricerche storiche,arceologiche e antropologiche,										
1 05 180	5180	Studi geologici,geotecnici di Iaino Castello-										
1 05 210	5210	Campagna alimentare in favore della fauna.										



[Handwritten signature]

G E S T I O N E D I C O M P E T E N Z A												
Codice	Numero	Denominazione	P r e v i s i o n i				S o m m e i m p e g n a t e				Differenze rispetto le previsioni	
			Iniziali (7-4)	Variazioni + (4-7)	Definitive (4+5-6)	Pagate	Da pagare (10-8)	Tot. impegnati (8+9)	In + (10-7)	In - (7-10)		
1	2	3	4	5	6	7	8	9	10	11	12	
1 05 220	5220	Ripopolamenti faunistici ed ittici.										
1 05 230	5230	interventi di riqualificazioe ambientale.	5.164,00		5.164,00							
1 05 240	5240	Contributi Università Basilicata e Calabria per ricerche sull'Ambiente.										
1 05 250	5250	Contributi educazione ambientale-										
1 05 260	5260	Contributi ai comuni del parco per la redazione P.R.g.-Piani di Recupero e Piani particolari aggiunti.										
1 05 270	5270	Contributo al progetto per l'introduzione sperimentale dell'insegnamento della lingua madre dei Comuni albanofoni del Parco.										
1 05 290	5290	Spese intervento recupero ambientale.										
1 05 300	5300	Spese per la prevenzione e difesa degli incendi.										
1 05 310	5310	Sostegno ai Comuni per la raccolta differenziata dei rifiuti solidi urbani.										
1 05 330	5330	Iniziative di educazione ambientale.										
1 05 340	5340	Iniziative culturali per le minoranze albanofone.										
1 05 350	5350	Spese gestione progetto LIFE '95- carnaio										
1 05 360	5360	Spese gestione accordi di programma	24.273,00			24.273,00						24.273,00
1 05 370	5370	Spese per studio di fattibilità- Riqualificazione e valorizzazione ambient. e paesaggist. dell'autostrada nel Parco v.cap. entrata 3040 per euro 29.696,27										
1 05 380	5380	Spese per studio fattibilità "Recupero centri storici del Parco" v. capitoli 5020 e 6030 e ntr. per tot. euro 230.435,84										



Codice	Numero	G E S T I O N E D E B I T T I R E S I D U I P A S S I V I										G E S T I O N E D I C A S S A				Totale residui passivi al termine dell'esercizio (9+15)
		Residui iniziali	Pagamenti	Da pagare (16-14)	Totali (14+15)	V a r i a z i o n i		Previsioni	Pagamenti	Differenza rispetto le previsioni		Totale residui passivi al termine dell'esercizio (9+15)				
						In + (16-13)	In - (13-16)			In + (20-19)	In - (19-20)					
1	2	13	14	15	16	17	18	19	20	21	22	23				
1 05 220	5220															
1 05 230	5230	1.032,91		1.032,91	1.032,91			1.032,91			1.032,91	1.032,91				
1 05 240	5240															
1 05 250	5250															
1 05 260	5260															
1 05 270	5270															
1 05 290	5290															
1 05 300	5300															
1 05 310	5310															
1 05 330	5330															
1 05 340	5340	7.746,85		7.746,85	7.746,85			7.746,85			7.746,85	7.746,85				
1 05 350	5350	7.832,53	7.827,39		7.827,39		5,14	7.832,53	7.827,39		5,14					
1 05 360	5360	14.979,32		14.979,32	14.979,32			39.252,32			39.252,32	14.979,32				
1 05 370	5370															
1 05 380	5380	333.727,22		333.727,22	333.727,22			333.727,22			333.727,22	333.727,22				




[Handwritten signature]

G E S T I O N E D I C O M P E T E N Z I A												
Codice	Numero	Denominazione	P r e v i s i o n i				S o m m e i m p e g n a t e				Differenze rispetto le previsioni	
			Iniziali	Variazioni + (7-4)	Variazioni - (4-7)	Definitive (4+5-6)	Pagate	Da pagare (10-8)	Tot. impegnati (9+9)	In + (10-7)	In - (7-10)	
1	2	3	4	5	6	7	8	9	10	11	12	
		Tot. CTG. 5 SPESE PER PRESTAZIONI ISTITUZIONALI	1.062.349,00		173.239,00	889.110,00	463.796,27	76.532,64	540.328,91			348.781,09
CTG.	6	TRASFERIMENTI PASSIVI										
1 06 10	6010	equo indennizzo al personale per la perdita d i integrita fisica										
1 06 40	6040	altri trasferimenti passivi										
		Tot. CTG. 6 TRASFERIMENTI PASSIVI										
CTG.	7	ONERI FINANZIARI										
1 07 10	7010	interessi su mutui										
1 07 20	7020	interessi passivi sui conti correnti bancari										
1 07 30	7030	Spese e commissioni bancarie.	10.330,00			10.330,00		76,24	76,24			10.253,76
1 07 40	7040	Interessi per preammortamenti su Mutul.										
		Tot. CTG. 7 ONERI FINANZIARI	10.330,00			10.330,00		76,24	76,24			10.253,76
CTG.	8	ONERI TRIBUTARI										
1 08 10	8010	Imposte e tasse e tributi vari.	25.823,00			25.823,00	2.045,71	1.483,29	3.529,00			22.294,00
1 08 20	8020	Irapp-	139.443,00	10.329,00	13.500,00	136.272,00	91.014,19	513,27	91.527,46			44.744,54
		Tot. CTG. 8 ONERI TRIBUTARI	165.266,00	10.329,00	13.500,00	162.095,00	93.059,90	1.996,56	95.056,46			67.038,54
CTG.	9	SPESE CORRETTIVE E COMPENSATIVE DI ENTRATE CORRENTI										



[Handwritten signature]

Codice	Numero	G E S T I O N E D E I R E S I D U I P A S S I V I										G E S T I O N E D I C A S S A				Totale residui passivi al termine dell'esercizio (9+15)
		Residui iniziali	Pagamenti	Da pagare (16-14)	Totali (14+15)	V a r i a z i o n i		Previsioni	Pagamenti	Differenza rispetto le previsioni		Totale				
						In + (16-13)	In - (13-16)			In + (20-19)	In - (19-20)					
1	2	13	14	15	16	17	18	19	20	21	22	23				
		831.450,01	135.737,16	676.397,99	812.135,15		19.314,86	1.720.560,01	599.533,43		1.121.026,58	752.930,63				
1 06 10	6010															
1 06 40	6040															
1 07 10	7010															
1 07 20	7020															
1 07 30	7030	16.386,96		16.386,96	16.386,96			26.716,96			26.716,96	16.463,20				
1 07 40	7040	16.386,96		16.386,96	16.386,96			26.716,96			26.716,96	16.463,20				
1 08 10	8010	1.923,02	1.541,89	229,31	1.771,20		151,82	27.746,02	3.587,60		24.158,42	1.712,60				
1 08 20	8020	1.923,02	1.541,89	229,31	1.771,20		151,82	136.272,00	91.014,19		45.257,81	513,27				
								164.018,02	94.601,79		69.416,23	2.225,87				



[Handwritten signature]

G E S T I O N E D I C O M P E T E N Z A											
Codice	Numero	Denominazione	P r e v i s i o n i				S o m m e i m p e g n a t e			Differenze rispetto le previsioni	
			Iniziali (7-4)	Variazioni + (4-7)	Definitive (4+5-6)	Pagate	Da pagare (10-8)	Tot. impegnati (8+9)	In + (10-7)	In - (7-10)	
1	2	3	4	5	6	7	8	9	10	11	12
1 09 05	9005	spese correttive e compensative di entrate correnti									
1 09 10	9010	restituzioni e rimborsi diversi	5.165,00			5.165,00					5.165,00
		Tot. CTG. 9 SPESE CORRETTIVE E COMPENSATIVE DI ENTRATE CORRENTI	5.165,00			5.165,00					5.165,00
CTG.	10	SPESE NON CLASSIFICABILI IN ALTRE VOCI									
1 10 10	10010	Spese per liti arbitraggi ri sarcimenti ed accessori	108.456,00			108.456,00	45.595,77	5.012,60		50.608,37	57.847,63
1 10 20	10020	Fondo di riserva	51.646,00		39.922,25	11.723,75					11.723,75
1 10 30	10030	oneri vari straordinari	51.000,00			51.000,00	3.290,13			3.290,13	47.709,87
1 10 40	10040	spese di realizzo entrate									
1 10 50	10050	Altre spese non classificabili	5.164,00			5.164,00					5.164,00
		Tot. CTG. 10 SPESE NON CLASSIFICABILI IN ALTRE VOCI	216.266,00		39.922,25	176.343,75	48.885,90	5.012,60		53.898,50	122.445,25
		Riep. VII. 1 SPESE CORRENTI									
		Tot. CTG. 1 SPESE PER GLI ORGANI DELL'ENTE	175.597,00	21.768,00	17.798,00	179.567,00	73.814,56	9.810,84		83.625,40	95.941,60
		Tot. CTG. 2 ONERI PER IL PERSONALE IN ATTIVITA' DI SERVIZIO	1.541.057,00	12.440,00	158.000,00	1.395.497,00	967.254,62	66.365,38		1.033.620,00	661.877,00
		Tot. CTG. 3 ONERI PER IL PERSONALE IN QUIESCENZA									
		Tot. CTG. 4 SPESE PER L'ACQUISTO DI BENI DI CONSUMO E DI SERVIZI	9.751.216,00	492.848,23	526.689,00	9.717.375,23	5.939.566,83	2.167.596,48		8.107.163,31	710.211,92
		Tot. CTG. 5 SPESE PER PRESTAZIONI ISTITUZIONALI	1.062.349,00		173.239,00	889.110,00	463.796,27	76.532,64		540.328,91	340.781,09



[Handwritten signature]

G E S T I O N E D I C O M P E T E N Z A												
Codice	Numero	Denominazione	P r e v i s i o n i				S o m m e i m p e g n a t e				Differenze rispetto le previsioni	
			Iniziali	Variazioni + (7-4)	Variazioni - (4-7)	Definitive (4+5-6)	Pagate	Da pagare (10-8)	Tot. impegnati (8+9)	In + (10-7)	In - (7-10)	
1	2	3	4	5	6	7	8	9	10	11	12	
		Tot. Ctg. 6 TRASFERIMENTI PASSIVI	10.330,00			10.330,00		76,24	76,24		10.253,76	
		Tot. Ctg. 7 ONERI FINANZIARI	165.266,00	10.329,00	13.500,00	162.095,00	93.059,90	1.996,56	95.056,46		67.038,54	
		Tot. Ctg. 8 ONERI TRIBUTARI	5.165,00			5.165,00					5.165,00	
		Tot. Ctg. 9 SPESE CORRETTIVE E COMPENSATIVE DI ENTRATE CORRENTI			39.922,25	176.343,75	48.885,90	5.012,60	53.898,50		122.445,25	
		Tot. Ctg. 10 SPESE NON CLASSIFICABILI IN ALTRE VOCI	12.927.246,00	537.385,23	929.148,25	12.535.482,98	7.586.378,08	2.327.390,74	9.913.769,82		2.621.714,16	
		Tot. TIT. 1 SPESE CORRENTI										



Handwritten signatures and initials, including a large signature and several smaller initials, located to the right of the stamp.

Codice	Numero	G E S T I O N E D E I R E S I D U I P A S S I V I					G E S T I O N E D I C A S S A					Totale residui passivi al termine dell'esercizio (9+15)
		Residui iniziali	Pagamenti	Da pagare (16-14)	Variazioni		Previsioni	Pagamenti	Differenza rispetto le previsioni		Totale	
					In + (16-13)	In - (13-16)			In + (20-19)	In - (19-20)		
1	2	13	14	15	16	17	18	19	20	21	22	23
		16.386,96		16.386,96	16.386,96			26.716,96			26.716,96	16.463,20
		1.923,02	1.541,89	229,31	1.771,20	151,82		164.018,02	94.601,79		69.416,23	2.225,87
		105.031,46	40.456,65	64.574,19	105.030,84	0,62		281.375,21	89.342,55		192.032,66	69.586,79
		2.966.284,67	1.788.102,78	1.108.290,89	2.896.393,17	69.891,50		15.501.767,65	9.374.480,36		6.127.287,29	3.435.661,63



[Handwritten signatures and initials]

USCITE - Esercizio 2002
(Importi espressi in euro)

TITOLO 2 - SPESE IN CONTO CAPITALE

Codice	Numero	Denominazione	G E S T I O N E D I C O M P E T E N Z A											
			P r e v i s i o n i				S o m m e i m p e g n a t e				Differenze rispetto le previsioni			
			Iniziali	Variazioni + (7-4)	Variazioni - (4-7)	Definitive (4+5-6)	Pagate	Da pagare (10-8)	Tot. impegnati (8+9)	Id + (10-7)	In - (7-10)			
1	2	3	4	5	6	7	8	9	10	11	12			
CTG.	11	ACQUISIZIONE BENI DI USO DUREVOLE ED OPERE IMMOBILIARI												
2 11 10	11010	Acquisto terreni.												
2 11 20	11020	Acquisto edifici.												
2 11 30	11030	Acquisizione diritti reali.												
2 11 40	11040	Spese per progettazione, realizzazione, ristrutturazione, ripristino e trasformazione di immobili	216.911,00	977.137,00		1.194.048,00	2.976,00	321,60	3.297,60				1.190.750,40	
2 11 60	11060	Spese per miglioramenti fondiari												
2 11 70	11070	Realizzazione segnaletica.												
2 11 80	11080	realizzazione impianti vari e infrastrutture												
2 11 90	11090	Restauro di beni di interesse storico, paesaggistico e naturalistico.												
2 11 110	11110	Interventi di conservazione del patrimonio paleontologico, speleologico archeologico, storico monumentale.												
2 11 130	11130	Realizzazione di aree attrezzate-vedi cap. bnr ata 16070, per L.2.500.000.000.												
2 11 200	11200	realizzazione di aree turistiche												
2 11 210	11210	Realizzazione di campeggi nat ura												
2 11 220	11220	Realizzazione di Centri Visita	170.348,00	10.981,00		181.329,00	175,60	10.980,02	11.155,62				170.173,38	
2 11 230	11230	Realizzazione di aree faunistiche												
2 11 240	11240	Realizzazione di itinerari turistico-naturalistici												




[Handwritten signature]

G E S T I O N E D I C O M P E T E N Z A												
Codice	Numero	Denominazione	P r e v i s i o n i				S o m m e i m p e g n a t e				Differenze rispetto le previsioni	
			Iniziali	Variazioni + (7-4)	Variazioni - (4-7)	Definitive (4+5-6)	Pagate	Da pagare (10-8)	Tot. impegnati (8+9)	In + (10-7)	In - (7-10)	
1	2	3	4	5	6	7	8	9	10	11	12	
2 11 250	11250	Recupero eremi ed aree di culto particolare-										
2 11 260	11260	Contributi in conto capitale per riqualificaz ione edilizia ed urbanistica dei centri stori ci e rurali	1.807.599,00			1.807.599,00	27.765,71	1.671.082,48	1.698.848,19			108.750,81
2 11 270	11270	Interventi per la promozione e il sostegno di iniziative imprenditoriali ecocompatibili										
2 11 280	11280	Attivazione Progetti LIFE 95(vedi capitolo en trata 11070 per .250.000.000										
2 11 300	11300	Interventi di miglioramento ambientale		322.785,56		322.785,56						322.785,56
2 11 340	11340	Interventi di recupero e miglioramento del pa trimonio boschivo, prevenzione incendi etc.		594.420,38		594.420,38						594.420,38
2 11 350	11350	Spese per allestimento giardino botanico e vi vajo specie spontanee.										
2 11 360	11360	Realizzazione Progetto Life - salvaguardia lu po - quota finanziata dalla U.E. v. cap Entra ta 18070										
2 11 370	11370	realizzazione e allestimento musei										
2 11 410	11410	Spese realizzazione P.F.A.94/96.										
2 11 420	11420	Acquisto impianti, attrezzature e macchine per servizi generali dell'Ente.										
2 11 430	11430	Ristrutturazione immobili uso informativo.										
2 11 470	11470	acquisto impianti radio e attrezzatura varia di radiocomunicazione										
2 11 480	11480	Leader II'-GAL Basilicata e Calabria										
2 11 490	11490	Spese per riqualificazione fonti d'acqua.										




[Handwritten signature]

G E S T I O N E D I C O M P E T E N Z A												
Codice	Numero	Denominazione	- P r e v i s i o n i				S o m m e i m p e g n a t e				Differenze rispetto le previsioni	
			Iniziali	Variazioni + (7-4)	Variazioni - (4-7)	Definitive (4+5-6)	Pagate	Da pagare (10-8)	Tot. impegnati (8+9)	In + (10-7)	In - (7-10)	
1	2	3	4	5	6	7	8	9	10	11	12	
2 11 500	11500	Interventi per il miglioramento dell'accesso al Parco e della mobilità										
2 11 510	11510	Interventi manutenzione sentieri-delibera CIP DE del 12.7.96.										
2 11 520	11520	Interventi strutture ricettive-delibera CIP DE del 12.7.96.										
2 11 530	11530	Interventi sportello informativo del parco delibera CIP DE del 12.7.96										
2 11 540	11540	Attivita artigianale-botteghe-delibera CIP DE del 12.7.96.										
2 11 550	11550	Interventi pilota per la produzione di energia pulita.-										
2 11 560	11560	Interventi pilota di bioingegneria e bioarchiettura.										
2 11 570	11570	Sostegno alla coltivazione di erbe officinali ,di erbe aromatiche e piante almentari spontanee										
2 11 580	11580	Ricerca e tutela per la valorizzazione delle biodiversita	280.932,00			280.952,00		279.360,82	279.360,82		991,18	
2 11 590	11590	Interventi di valorizzazione turistico ambientale delibera Cipe del'08.08.90-Regione Calabria.										
2 11 600	11600	Realizzazione P.I.A.P.										
2 11 610	11610	Q.C.S. 97/99										
2 11 620	11620	Interventi prevenzione danni da fauna	542.280,00			542.280,00						542.280,00
2 11 630	11630	Adesione patti territoriali										



[Handwritten signature]

Codice	Numero	G E S T I O N E D E I R E S I D U I P A S S I V I										G E S T I O N E D I C A S S A				Totale residui passivi a) termine dell'esercizio (9+15)
		Residui iniziali	Pagamenti	Da pagare (16-14)	Totali (14+15)	V a r i a z i o n i		Previsioni	Pagamenti	Differenza rispetto le previsioni		In + (20-19)	In - (19-20)			
						In + (16-13)	In - (13-16)			In + (20-19)	In - (19-20)					
1	2	13	14	15	16	17	18	19	20	21	22	23				
2 11 500	11500	200.619,85	22.722,03	111.429,81	134.151,84		66.460,01	134.756,00	22.722,03		112.033,97		111.429,81			
2 11 510	11510															
2 11 520	11520	224.624,88	177.417,26	47.207,62	224.624,88			224.624,88	177.417,26		47.207,62		47.207,62			
2 11 530	11530															
2 11 540	11540															
2 11 550	11550															
2 11 560	11560															
2 11 570	11570					±										
2 11 580	11580	190.360,86	144.974,62	45.386,24	190.360,86			471.312,86	144.974,62		326.338,24		325.347,06			
2 11 590	11590															
2 11 600	11600	5.304.531,18	3.717.074,73	1.587.456,45	5.304.531,18			5.304.531,18	3.717.074,73		1.587.456,45		1.587.456,45			
2 11 610	11610	1.674.927,24	347.601,12	1.327.326,12	1.674.927,24			1.550.000,00	347.601,12		202.398,88		1.327.326,12			
2 11 620	11620	170.123,02	134.672,35	23.610,90	158.283,25		11.839,77	441.263,00	134.672,35		306.590,65		23.610,90			
2 11 630	11630															



[Handwritten signature]

G E S T I O N E D I C O M P E T E N Z I A												
Codice	Numero	Denominazione	P r e v i s i o n i				S o m m e i m p e g n a t e				D i f f e r e n z e r i s p e t t o l e p r e v i s i o n i	
			Iniziali (7-4)	Variazioni + (4-7)	Definitive (4+5-6)	Pagate	Da pagare (10-8)	Tot. impegnati (8+9)	In + (10-7)	In - (7-10)		
1	2	3	4	5	6	7	8	9	10	11	12	
2 11 640	11640	Interventi di valorizzazione, fruizione, promozione del territorio	1.448.172,71	567.932,58		2.016.105,29	47.512,00	1.937.987,59	1.985.499,59			30.605,70
2 11 650	11650	Progetto APE - Ecomuseo del Pollino v cap. e entrata 15060 per euro 516.456,90	1.549.371,00			1.549.371,00						1.549.371,00
2 11 660	11660	Progetto prelievo selettivo cinghiali										
2 11 670	11670	Progetto interventi contro infestazione della processionaria	103.292,00			103.292,00	21.854,20	50.016,53	71.870,73			31.421,27
CTG.		Tot. CTG. 11 ACQUISIZIONE BENI DI USO DUREVOLE ED OPERE IMMOBILIARI	6.118.925,71	2.473.259,52		8.592.187,23	100.283,51	3.950.349,04	4.050.632,55			4.541.549,68
CTG.	12	ACQUISIZIONE DI IMMOBILIZZAZIONI TECNICHE										
2 12 120	12020	Acquisito materiale bibliografico, videofotografico, opere varie	12.910,00		7.910,00	5.000,00						5.000,00
2 12 30	12030	Acquisito macchine ed attrezzature scientifiche.										
2 12 40	12040	acquisto macchine e attrezzature agricole e turistiche										
2 12 60	12060	Acquisito bestiame										
2 12 70	12070	acquisto attrezzatura varia e minuta										
2 12 90	12090	ripr., trasform. e manutenz. straordinaria in piante, attrezzature e macchinari										
2 12 110	12110	Acquisito di attrezzature in dotazione al personale di sorveglianza										
2 12 120	12120	Interventi di recupero e miglioramento										
2 12 130	12130	riscatto materiale corso										
			5.164,00			5.164,00						5.164,00



Codice	Numero	G E S T I O N E D E I R E S I D U I P A S S I V I										G E S T I O N E D I C A S S A				Totale residui passivi al termine dell'esercizio (9+15)				
		Residui iniziali		Pagamenti		Da pagare (16-14)		Totali (14+15)		Variazioni		Previsioni		Pagamenti			Differenza rispetto le previsioni			
		13	14	15	16	In + (16-13)	In - (13-16)	17	18	19	20	In + (20-19)	In - (19-20)	21	22		23			
1	2																			
2 11 640	11640	5.164,57		5.164,57	5.164,57														1.274.447,58	1.943.152,16
2 11 650	11650																			
2 11 660	11660	154.937,07	92.962,24	61.974,83	154.937,07															
2 11 670	11670																			
		23.597.553,68	7.622.361,02	15.640.818,45	23.263.179,47															
2 12 120	12020																			
2 12 30	12030																			
2 12 40	12040																			
2 12 60	12060																			
2 12 70	12070																			
2 12 90	12090																			
2 12 110	12110																			
2 12 120	12120																			
2 12 130	12130																			



[Handwritten signature]

G E S T I O N E D I C O M P E T E N Z A												
Codice	Numero	Denominazione	P r e v i s i o n i				S o m m e i m p e g n a t e				Differenze rispetto le previsioni	
			Iniziali	Variazioni + (7-4)	Variazioni - (4-7)	Definitive (4+5-6)	Pagate	Da pagare (10-8)	Tot. impegnati (8+9)	In + (10-7)	In - (7-10)	
1	2	3	4	5	6	7	8	9	10	11	12	
2 12 140	12140	Acquisto mobili e arredi, macchine ufficio, computers e programmi	57.843,00		29.000,00	28.843,00	2.097,16	23.284,33	23.382,49		3.461,51	
2 12 150	12150	Acquisto automezzi.	51.646,00		41.316,00	10.330,00					10.330,00	
2 12 160	12160	Acquisto impianto radio ed attrezzature varie di radio comunicazione.										
2 12 170	12170	Acquisto attrezzature per CTA.	151.838,00			151.838,00		66.056,32	66.056,32		85.781,68	
		Tot. CTG. 12 ACQUISIZIONE DI IMMOBILIZZAZIONI TECNICHE	279.401,00		78.226,00	201.175,00	2.097,16	89.340,65	91.437,81		109.337,19	
CTG.	13	PARTECIPAZIONE ED ACQUISTO DI VALORI MOBILIARI										
2 13 10	13010	partecipazioni e acquisto valori mobiliari										
		Tot. CTG. 13 PARTECIPAZIONE ED ACQUISTO DI VALORI MOBILIARI										
CTG.	14	CONCESSIONE DI CREDITI ED ANTICIPAZIONI										
2 14 10	14010	versamenti in conti correnti con depositi bancari per il fondo indennita licenziamento										
2 14 20	14020	versamenti alla tesoreria provinciale dello Stato-tesoreria unica										
2 14 30	14030	depositi e cauzioni	5.165,00	5.165,00		10.330,00	23,24		23,24			
2 14 40	14040	anticipazioni alle gestioni autonome										
2 14 50	14050	Spese per la realizzazione di Piani forestali										



[Handwritten signature]

Codice	Numero	G E S T I O N E D E I R E S I D U I P A S S I V I										G E S T I O N E D I C A S S A				Totale residui passivi al termine dell'esercizio (9+15)
		Residui iniziali	Pagamenti	Da pagare (16-14)	Totali (14+15)	Variazioni		Previsioni	Pagamenti	Differenza rispetto le previsioni						
						In + (16-13)	In - (13-16)			In + (20-19)	In - (19-20)					
1	2	13	14	15	16	17	18	19	20	21	22	23				
2 12 140	12140	18.037,35	18.037,35		18.037,35			46.880,35	20.134,51		26.745,84	23.284,33				
2 12 150	12150							10.330,00			10.330,00					
2 12 160	12160															
2 12 170	12170	18.037,35	18.037,35		18.037,35			151.838,00			151.838,00	-66.056,32				
2 13 10	13010							219.212,35	20.134,51		199.077,84	89.340,65				
2 14 10	14010															
2 14 20	14020															
2 14 30	14030							10.330,00	23,24		10.306,76					
2 14 40	14040															
2 14 50	14050															



[Handwritten signature]

G E S T I O N E D I C O M P E T E N Z A												
Codice	Numero	Denominazione	P R E V I S I O N I				S o m m e i m p e g n a t e				Differenze rispetto le previsioni	
			Iniziali	Variazioni + (7-4)	Variazioni - (4-7)	Definitive (4+5-6)	Pagate	Da pagare (10-8)	Tot. impegnati (8+9)	In + (10-7)	In - (7-10)	
1	2	3	4	5	6	7	8	9	10	11	12	
2 14 60	14060	Spese per polizze indennita di fine rapporto	189.540,00			189.540,00					189.540,00	
		Tot. CTG. 14 CONCESSIONE DI CREDITI ED ANTICIPAZIONI	194.705,00	5.165,00		199.870,00	23,24		23,24		199.846,76	
CTG.	15	INDENNITA' DI ANZIANITA' E SIMILARI AL PERSONALE CESSATO DAL SERVIZIO										
2 15 10	15010	indennita di anzianita e similari al personal e dipendente cessato dal servizio	5.165,00	29.613,21		34.778,21					34.778,21	
		Tot. CTG. 15 INDENNITA' DI ANZIANITA' E SIMILARI AL PERSONALE CESSATO DAL SERVIZIO	5.165,00	29.613,21		34.778,21					34.778,21	
		Riep. TIT. 2 SPESE IN CONTO CAPITALE										
		Tot. CTG. 11 ACQUISIZIONE BENI DI USO DUREVOLE ED OPERE IMMOBILIARI	6.118.925,71	2.473.256,52		8.592.182,23	100.283,51	3.950.349,04	4.050.632,55		4.541.549,68	
		Tot. CTG. 12 ACQUISIZIONE DI IMMOBILIZZAZIONI TECNICHE	279.401,00		78.226,00	201.175,00	2.097,16	89.340,65	91.437,81		109.737,99	
		Tot. CTG. 13 PARTECIPAZIONE ED ACQUISTO DI VALORI MOBILIARI	194.705,00	5.165,00		199.870,00	23,24		23,24		199.846,76	
		Tot. CTG. 14 CONCESSIONE DI CREDITI ED ANTICIPAZIONI	5.165,00	29.613,21		34.778,21					34.778,21	
		Tot. CTG. 15 INDENNITA' DI ANZIANITA' E SIMILARI AL PERSONALE CESSATO DAL SERVIZIO	5.165,00	29.613,21		34.778,21					34.778,21	
		Tot. TIT. 2 SPESE IN CONTO CAPITALE	6.598.196,71	2.508.034,73	78.226,00	9.028.005,44	102.403,91	4.039.689,69	4.142.093,60		4.885.311,84	



[Handwritten signature]

Codice	Numero	G E S T I O N E D E I R E S I D U I P A S S I V I						G E S T I O N E D I C A S S A				Totale residui passivi al termine dell'esercizio (9+15)
		Residui iniziali	Pagamenti	Da pagare (16-14)	Totali (14+15)	V a r i a z i o n i		Previsioni	Pagamenti	Differenza rispetto le previsioni		
						In + (16-13)	In - (13-16)			In + (20-19)	In - (19-20)	
1	2	13	14	15	16	17	18	19	20	21	22	23
2 14 60	14060							189.540,00			189.540,00	
								199.870,00	23,24		199.846,76	
2 15 10	15010							34.778,21			34.778,21	
								34.778,21			34.778,21	
		23.597.553,68	7.622.361,02	15.640.818,45	23.263.179,47		334.374,21	24.338.030,01	7.722.644,53		16.615.385,48	19.591.167,49
		18.037,35	18.037,35		18.037,35			219.212,35	20.134,51		199.077,84	89.340,65
								199.870,00	23,24		199.846,76	
								34.778,21			34.778,21	
		23.615.591,03	7.640.398,37	15.640.818,45	23.281.216,82		334.374,21	24.791.890,57	7.742.802,28		17.049.088,29	19.680.508,14



[Handwritten signature]

USCITE - Esercizio 2002
(Importi espressi in euro)
E ANTICIPAZIONI

T I T O L O 3 - ESTINZIONE DI MUTUI

		G E S T I O N E D I C O M P E T E N Z A										
Codice	Numero	Denominazione	P r e v i s i o n i				S o m m e i m p e g n a t e				Differenze rispetto le previsioni	
			Iniziali	Variazioni + (7-4)	Variazioni - (4-7)	Definitive (4+5-6)	Pagate	Da pagare (10-8)	Tot. impegnati (8+9)	In + (10-7)	In - (7-10)	
1	2	3	4	5	6	7	8	9	10	11	12	
CTG.	16	RIMBORSI DI MUTUI										
3 16 10	16010	rimborso di mutui										
		Tot. CTG. 16 RIMBORSI DI MUTUI										
CTG.	17	RIMBORSI DI ANTICIPAZIONI PASSIVE										
3 17 10	17010	restituzione anticipazioni di cassa all'istituto cassiere tesoriere										
3 17 20	17020	Altri rimborsi ed anticipazioni passive.										
3 17 30	17030	Interessi passivi e spese bancarie										
		Tot. CTG. 17 RIMBORSI DI ANTICIPAZIONI PASSIVE										
CTG.	18	RIMBORSI DI OBBLIGAZIONI										
3 18 10	18010	rimborsi di obbligazioni										
		Tot. CTG. 18 RIMBORSI DI OBBLIGAZIONI										
CTG.	19	RESTITUZIONI ALLE GESTIONI AUTONOME DI ANTICIPAZIONI										
3 19 10	19010	restituzioni alle gestioni autonome ed anticipazioni										
		Tot. CTG. 19 RESTITUZIONI ALLE GESTIONI AUTONOME DI ANTICIPAZIONI										
CTG.	20	ESTINZIONE DEBITI DIVERSI										



[Handwritten signature]

Codice	Numero	G E S T I O N E D E I R E S I D U I P A S S I V I										G E S T I O N E D I C A S S A				Totale residui passivi al termine dell'esercizio (9+15)
		Residui iniziali	Pagamenti	Da pagare (16-14)	Totali (14+15)	Variazioni		Previsioni	Pagamenti	Differenza rispetto le previsioni						
						In + (16-13)	In - (13-16)			In + (20-19)	In - (19-20)					
1	2	13	14	15	16	17	18	19	20	21	22	23				
3 16 10	16010															
3 17 10	17010															
3 17 20	17020															
3 17 30	17030															
3 18 10	18010															
3 19 10	19010															



[Handwritten signatures and initials over the stamp]




G E S T I O N E D I C O M P E T E N Z A												
Codice	Numero	Denominazione	P R E V I S I O N I				S o m m e i m p e g n a t e				Differenze rispetto le previsioni	
			Iniziali	Variazioni + (7-4)	Variazioni - (4-7)	Definitive (4+5-6)	Pagate	Da pagare (10-8)	Tot. impegnati (8+9)	In + (10-7)	In - (7-10)	
1	2	3	4	5	6	7	8	9	10	11	12	
3 20 10	20010	estinzione debiti diversi										
3 20 20	20020	Oneri tributari.										
		Tot. CTG. 20 ESTINZIONE DEBITI DIVERSI										
		Riep. XIV. 3 ESTINZIONE DI MUTUI E ANTICIPAZIONI										
		Tot. CTG. 16 RIMBORSI DI MUTUI										
		Tot. CTG. 17 RIMBORSI DI ANTICIPAZIONI PASSIVE										
		Tot. CTG. 18 RIMBORSI DI OBBLIGAZIONI										
		Tot. CTG. 19 RESTITUZIONI ALLE GESTIONI AUTONOME DI ANTICIPAZIONI										
		Tot. CTG. 20 ESTINZIONE DEBITI DIVERSI										
		Tot. XIV. 3 ESTINZIONE DI MUTUI E ANTICIPAZIONI										



Handwritten signatures and initials in black ink, located to the right of the stamp.

Codice	Numero	G E S T I O N E D E I R E S I D U I P A S S I V I										G E S T I O N E D I C A S S A				Totale residui passivi al termine dell'esercizio (9+15)
		Residui iniziali	Pagamenti	Da pagare (16-14)	Totali (14+15)	V a r i a z i o n i		Previsioni	Pagamenti	Differenza rispetto le previsioni		Totale residui passivi al termine dell'esercizio (9+15)				
						In + (16-13)	In - (13-16)			In + (20-19)	In - (19-20)					
1	2	13	14	15	16	17	18	19	20	21	22	23				
3 20 10	20010															
3 20 20	20020															




USCITE - Esercizio 2002
(Importi espressi in euro)


T I T O L O 4 - PARTITE DI GIRO

Codice	Numero	Denominazione	G E S T I O N E D I C O M P E T E N Z A											
			P r e v i s i o n i			S o m m e i m p e g n a t e			D i f f e r e n z e r i s p e t t o l e p r e v i s i o n i					
			Iniziali (7-4)	Variazioni + (4-7)	Definitive (4+5-6)	Pagate	Da pagare (10-8)	Tot. impegnati (8+9)	In + (10-7)	In - (7-10)				
1	2	3	4	5	6	7	8	9	10	11	12			
CTG.	21	SPESE AVVENTI NATURA DI PARTITE DI GIRO												
4 21 10	21010	Ritenute etariaali	309.875,00			309.875,00	187.230,04	1.344,95	188.574,99				121.300,01	
4 21 20	21020	Ritenute previdenziali ed assistenziali.	206.583,00			206.583,00	77.212,04		77.212,04				129.370,96	
4 21 30	21030	Ritenute diverse.	30.987,00			30.987,00	7.350,31	1.431,21	8.781,52				22.205,48	
4 21 40	21040	Restituzione trattenute conto terzi.	20.659,00			20.659,00							20.659,00	
4 21 50	21050	Restituzione depositi cauzionali da terzi.	80.000,00			80.000,00							80.000,00	
4 21 60	21060	Anticipazione fondo economato.	5.164,00			5.164,00	2.582,28		2.582,28				2.581,72	
4 21 70	21070	anticipazioni sezioni operative periferiche												
4 21 80	21080	Anticipazione varie	10.329,00			10.329,00							10.329,00	
4 21 90	21090	Partite in conto sospese.	30.987,00			30.987,00		1.028,91	1.028,91				29.958,09	
4 21 100	21100	Ritenute d'acconto su prestazioni professionali.	258.228,00			258.228,00	91.613,87		91.613,87				166.614,13	
4 21 110	21110	Iva a debito	10.329,00	10.329,00		20.658,00							20.658,00	
4 21 120	21120	Ritenute Ipps e Inail su prestazioni professionali	7.747,00			7.747,00	884,08	335,16	1.219,24				6.527,76	
4 21 130	21130	Ritenute Ipps e Inail su compensi agli organi istituzionali	5.165,00			5.165,00		6,11	6,11				5.158,89	
4 21 140	21140	Spese per servizi in conto terzi		51.645,00		51.645,00							51.645,00	
		Tot. CTG. 21 SPESE AVVENTI NATURA DI PARTITE DI GIRO	976.053,00	61.974,00		1.038.027,00	366.872,62	4.146,34	371.018,96				667.008,04	
		Riep. tit. 4 PARTITE DI GIRO												



[Handwritten signature]

Codice	Numero	G E S T I O N E D E I R E S I D U I P A S S I V I										G E S T I O N E D I C A S S A				Totale residui passivi al termine dell'esercizio (9+15)
		Residui iniziali (16-14)	Pagamenti (16-14)	Da pagare (16-14)	Totali (14+15)	V a r i a z i o n i		Previsioni	Pagamenti	Differenza rispetto le previsioni		Totale residui passivi al termine dell'esercizio (9+15)				
						In + (16-13)	In - (13-16)			In + (20-19)	In - (19-20)					
1	2	13	14	15	16	17	18	19	20	21	22	23				
4 21 10	21010							309.875,00	187.230,04		122.644,96	1.344,95				
4 21 20	21020							206.583,00	77.212,04		129.370,96					
4 21 30	21030	1.484,99	942,27		942,27		542,72	32.471,99	8.292,58		24.179,41	1.431,21				
4 21 40	21040							20.659,00			20.659,00					
4 21 50	21050							80.000,00			80.000,00					
4 21 60	21060							5.164,00	2.582,28		2.581,72					
4 21 70	21070															
4 21 80	21080							10.329,00			10.329,00					
4 21 90	21090							30.987,00			30.987,00	1.028,91				
4 21 100	21100	313,49		157,91	157,91		155,58	258.541,49	91.613,87		166.927,62	157,91				
4 21 110	21110							20.658,00			20.658,00					
4 21 120	21120							7.747,00	884,08		6.862,92	335,16				
4 21 130	21130	75,31	75,31		75,31			5.240,31	75,31		5.165,00	6,11				
4 21 140	21140	1.873,79	1.017,58	157,91	1.175,49		698,30	1.039.900,79	367.890,20		672.010,59	4.304,25				




[Handwritten signature]

G E S T I O N E D I C O M P E T E N Z A												
Codice	Numero	Denominazione	P r e v i s i o n i				S o m m e i m p e g n a t e				Differenze rispetto le previsioni	
			Iniziali	Variazioni + (7-4)	Variazioni - (4-7)	Definitive (4+5-6)	Pagate	Da pagare (10-8)	Tot. impegnati (8+9)	In + (10-7)	In - (7-10)	
1	2	3	4	5	6	7	8	9	10	11	12	
		Tot. CIG. 21 SPESE AVENTI NATURA DI PARTITE DI GIRO	976.053,00	61.974,00		1.038.027,00	366.872,62	4.146,34	371.018,96		667.009,04	
		Tot. TIT. 4 PARTITE DI GIRO	976.053,00	61.974,00		1.038.027,00	366.872,62	4.146,34	371.018,96		667.009,04	




Handwritten signatures and initials, including a large signature at the top and initials 'S' and 'R' below it.

Codice	Numero	G E S T I O N E D E I R E S I D U I P A S S I V I						G E S T I O N E D I C A S S A				Totale residui passivi al termine dell'esercizio (9+15)
		Residui iniziali	Pagamenti	Da pagare (16-14)	Totali (14+15)	V a r i a z i o n i		Previsioni	Pagamenti	Differenza rispetto le previsioni		
						In + (16-13)	In - (13-16)			In + (20-19)	In - (19-20)	
1	2	13	14	15	16	17	18	19	20	21	22	23
		1.873,79	1.017,58	157,91	1.175,49		698,30	1.039.900,79	367.890,20		672.010,59	4.304,25
		1.873,79	1.017,58	157,91	1.175,49		698,30	1.039.900,79	367.890,20		672.010,59	4.304,25



Handwritten signatures and initials in black ink, appearing to be official approvals or signatures of the responsible parties.




G E S T I O N E D I C O M P E T E N Z I A														
Codice	Numero	Denominazione	P r e v i s i o n i				S o m m e i m p e g n a t e				D i f f e r e n z e r i s p e t t o l e p r e v i s i o n i			
			Iniziali	Variazioni + (7-4)	Variazioni - (4-7)	Definitive (4+5-6)	Pagate	Da pagare (10-8)	Tot. impegnati (8+9)	In + (10-7)	In - (7-10)			
1	2	3	4	5	6	7	8	9	10	11	12			
		Riepilogo delle U S C I T E												
		Tot. Tit. 1 SPESE CORRENTI	12.927.246,00	537.385,23	929.148,25	12.535.482,98	7.586.378,08	2.327.390,74	9.913.768,82			2.621.714,16		
		Tot. Tit. 2 SPESE IN CONTO CAPITALE	6.598.196,71	2.508.034,73	78.226,00	9.028.005,44	102.403,91	4.039.689,69	4.142.093,60			4.885.911,84		
		Tot. Tit. 3 ESTINZIONE DI MUTUI E ANTICIPAZIONI												
		Tot. Tit. 4 PARTITE DI GIRO	976.053,00	61.974,00		1.038.027,00	366.872,62	4.146,34	371.018,96			667.009,04		
		Totale delle U S C I T E	20.501.495,71	3.107.393,96	1.007.374,25	22.601.515,42	8.055.654,61	6.371.226,77	14.426.883,38			8.174.634,04		
		Totale GENERALE DELLE USCITE	20.501.495,71	3.107.393,96	1.007.374,25	22.601.515,42	8.055.654,61	6.371.226,77	14.426.883,38			8.174.634,04		



Handwritten signatures and initials.

Codice	Numero	G E S T I O N E D E I R E S I D U I P A S S I V I										G E S T I O N E D I C A S S A				Totale residui passivi al termine dell'esercizio (9+15)
		Residui iniziali	Pagamenti	Da pagare (16-14)	Totali (14+15)	Variazioni		Previsioni	Pagamenti	Differenza rispetto le previsioni		Totale				
						In + (16-13)	In - (13-16)			In + (20-19)	In - (19-20)					
1	2	13	14	15	16	17	18	19	20	21	22	23				
		2.966.284,67	1.788.102,28	1.108.290,89	2.896.393,17		69.891,50	15.501.767,65	9.374.480,36		6.127.287,29	3.435.681,63				
		23.615.591,03	7.640.398,37	15.640.818,45	23.281.216,82		334.374,21	24.791.890,57	7.742.802,28		17.049.088,29	19.680.508,14				
		1.873,79	1.017,58	157,91	1.175,49		698,30	1.039.900,79	367.890,20		672.010,59	4.304,25				
		26.583.749,49	9.429.518,23	16.749.267,25	26.178.785,48		404.964,01	41.333.559,01	17.485.172,84		23.848.386,17	23.120.494,02				
		26.583.749,49	9.429.518,23	16.749.267,25	26.178.785,48		404.964,01	41.333.559,01	17.485.172,84		23.848.386,17	23.120.494,02				



SITUAZIONE PATRIMONIALE, CONTO ECONOMICO
E SITUAZIONE AMMINISTRATIVA
AL 31 DICEMBRE 2002

Numero conti	PASSIVITA'	Consistenze		Differenze	
		al 1.1.2002	al 31.12.2002	in più	in meno
	<i>Debiti di tesoreria</i>				
	Anticipazioni del tesoriere			0	0
	Scoperti di conto corrente			0	0
		0	0	0	0
	<i>Residui passivi</i>				
	Debiti verso lo Stato ed altri enti	26.583.749,49	23.120.494,02		3.463.255,47
	Debiti verso iscritti, soci e terzi per prestazioni dovute			0,00	0,00
	Crediti verso fornitori			0,00	0,00
	Debiti verso terzi per prestazioni ricevute			0,00	0,00
	Debiti diversi			0,00	0,00
		26.583.749,49	✓ 23.120.494,02	0,00	3.463.255,47
	<i>Debiti bancari e finanziari</i>				
	Mutui ed anticipazioni passive			0	0
	Obbligazioni in circolazione			0	0
	Debiti verso il personale per depositi			0	0
	Debiti verso gestioni autonome			0	0
	Debiti diversi bancari e finanziari			0	0
	Realizzazione di aree attrezzate		0		
		0	0	0	0
	<i>rimanenze passive d'esercizio</i>				
	Riserve tecniche			0	0
	Risconti passivi			0	0
		0	0	0	0
	<i>Fondi di accantonamenti vari</i>				
	Fondo di liquidazione				
	indennità anzianità personale	119.235,88	173.408,40	✓ 54.172,52	0,00
	Fondo imposte e tasse			0,00	0,00
	Fondo rischi			0,00	0,00
	Fondi per accantonamenti diversi			0,00	0,00
		119.235,88	173.408,40	54.172,52	0,00



Two handwritten signatures in black ink, one on the left and one on the right, positioned below the official stamp.

SITUAZIONE PATRIMONIALE AL 31.12.2002

ATTIVITA'	Consistenze		Differenze	
	al 1.1.2002	al 31.12.2002	in più	in meno
		0	0	0
<i>Immobilizzazioni tecniche</i>				
Impianti, attrezzature e macchinari	102.559,74	130.507,98	27.948,24	
Automezzi	646.645,97	646.645,97	0,00	
Mobili e macchine per ufficio	233.750,77	241.917,36	8.166,59	
Cartelloni informativi e segnaletica	175.111,43	175.111,43	0,00	
Mobili, macchine uff. e attrezzature CTA	111.974,79	121.572,28	9.597,49	
Arredi e allestimenti Centri Visita	300.215,20	664.652,85	364.437,65	
	1.570.257,90	1.980.407,87	410.149,97	0,00
<i>Altri costi pluriennali</i>			0,00	0,00
Terreni	5.877,28	0,00		5.877,28
Realizzazione aree attrezzate	1.289.906,84	1.289.906,84	0,00	
Contributi in c/capitale per riqualificazione edilizia nei centri urbani Lander II Basilicata e Calabria	258,23	258,20	0,00	(0,03)
Contributi miglioramento accesso al Parco			0,00	
Realizzazione P.I.T.A.	6.702.635,75	5.032.825,71	0,00	1.669.810,04
Progetto prelievo cinghiali	154.937,07		0,00	154.937,07
Contributi per le attività produttive eco compatibili			0,00	0,00
Interventi per strutture ricettive			0,00	0,00
Interventi manutenzioni sentieri			0,00	0,00
Interventi di valorizzazione turistico ambientale delibera CLPE	3.501.194,86	280.325,60		3.220.869,26
Realizzazione P.I.T.A.P.	997.475,42	886.212,50		111.262,92
Restauro di beni di interesse storico, paesaggistico			0,00	
Realizzazione centri visita	52.469,20	63.449,22	10.980,02	
Intervento a tutela e conservazione del patrimonio archeologico e architettonico			0,00	
Impianti, attrezzature e macchinari		321,60	321,60	
Mobili e macchine per ufficio		22.910,33	22.910,33	
Mobili macchine uff. e attrezzature CTA		65.095,16	65.095,16	
Spese di costituzione, ampliamento e riorganizz.			0,00	
Costi e perdite emissione prestiti			0,00	0,00
Costi pluriennali diversi			0,00	0,00
Libri per biblioteca e cartografie	60.313,74	126.420,22	66.106,48	0,00
Progetto Life lupo	3.098,74	1.033,16		2.065,58
Prog. Ricerca interv Valorizzazione biodiversità		6.186,34	6.186,34	
Prog. interv Infestaz. Parassitaria processionaria		12.598,73	12.598,73	
			0,00	0,00
	12.768.167,13	7.787.543,61	184.198,66	5.164.822,18
Totale attività	59.343.341,50	50.956.348,37	6.154.388,40	14.501.381,53
<i>Deficit patrimoniale</i>				
Disavanzo economico esercizi precedenti			0,00	0,00
Disavanzo economico dell'esercizio		5.152.223,05	5.152.223,05	0,00
	0,00	5.152.223,05	5.152.223,05	0,00
Totale a pareggio	59.343.341,50	56.148.571,42	11.306.611,45	14.501.381,53
<i>Conti d'ordine</i>				
Valori di terzi depositati a cauzione, a garanzia, ecc.			0	0
Conti diversi			0	0
	0	0	0	0

Numero conti	PASSIVITA'	Consistenze		Differenze	
		al 1.1.2002	al 31.12.2002	in più	in meno
	<i>Poste rettificative dell' attivo</i>				
	Fondo svalutazione crediti			0,00	0,00
	Fondo svalutazione titoli e partecipazioni			0,00	0,00
	Fondo ammortamento immobili	19.831,94	22.609,94	2.778,00	
	Fondo ammortamento impianti, attrezzature e macchinari			0,00	0,00
	Fondo ammortamento automezzi, mobili e macchine per ufficio	740.546,86	952.081,73	211.534,87	0,00
		<u>760.378,80</u>	<u>974.691,67</u>	<u>214.312,87</u>	<u>0,00</u>
	Totale passività	27.463.364,17	24.268.594,09	268.485,39	3.463.255,47
	<i>Patrimonio netto</i>				
	Fondo di dotazione			0,00	0,00
	Riserve obbligatorie			0,00	0,00
	Riserve facoltative			0,00	0,00
	Fondo rivalutazione conguaglio monetario			0,00	0,00
	Avanzo economico esercizi precedenti	31.879.977,33	31.879.977,33		
	Avanzo economico dell'esercizio			0,00	
	Totale a pareggio	59.343.341,50	56.148.571,42	268.485,39	3.463.255,47
	<i>Conti d'ordine</i>				
	Terzi per valori depositati a cauzione, a garanzia, ecc.			0,00	0,00
	Conti diversi			0,00	0,00
		<u>0,00</u>	<u>0,00</u>	<u>0,00</u>	<u>0,00</u>



Handwritten signatures and initials in black ink, located below the official stamp.

CONTO ECONOMICO DELL'ESERCIZIO 2002

Parte prima ENTRATE E SPESE FINANZIARIE CORRENTI

Importo

T I T O L O I

ENTRATE CONTRIBUTIVE

Cat. 1a	- Aliquote contributive, ecc. ..EURO	
Cat. 2a	- Quote partecipazione iscritti, ecc. "	

T I T O L O I I

ENTRATE DERIVANTI DA TRASFERIMENTI CORRENTI

Cat. 3a	- Trasferimenti dallo StatoEURO	9.051.538,48
Cat. 4a	- Trasferimenti dalle regioni ... "	993.809,54
Cat. 5a	- Trasferimenti da comuni e provincie "	
Cat. 6a	- Trasferimenti da altri enti ... "	

T I T O L O I I I

ALTRE ENTRATE

Cat. 7a	- Entrate derivanti dalla vendita, ecc.EURO	499,73
Cat. 8a	- Redditi e proventi patrimoniali "	0,01
Cat. 9a	- Poste correttive e compensative, ecc. "	6.223,13
Cat. 10a	- Entrate non classificabili "	361,48

Totale parte prima (1)EURO 10.052.432,37

Importo

T I T O L O I
SPESE CORRENTI

Cat. 1a - Spese per gli organi dell'Ente E.	83.625,40
Cat. 2a - Oneri per il personale in attività di servizio	" 1.033.620,00
Cat. 3a - Oneri per il personale in quiescenza	"
Cat. 4a - Spese per l'acquisto di beni di consumo e servizi	" 8.107.163,31
Cat. 5a - Spese per prestazioni istituzionali	" 540.328,91
Cat. 6a - Trasferimenti passivi	"
Cat. 7a - Oneri finanziari	" 76,24
Cat. 8a - Oneri tributari	" 95.056,46
Cat. 9a - Poste correttive e compensative di entrate correnti	"
Cat. 10a - Spese non classificabili in altre voci	" 53.898,50

Totale parte prima (1)EURO 9.913.768,82



[Handwritten signatures]

CONTO ECONOMICO ESERCIZIO FINANZIARIO 2002

Parte seconda

COMPONENTI CHE NON DANNO I

Entrate accertate in precedenti esercizi di pertinenza dell'esercizio		
Contributi o premi per le prestazioni istituzionali		
Trasferimenti (contributi, oblazioni, ecc.)		
Redditi e proventi patrimoniali		
Vendite di prodotti e di materiali diversi		
Vendite di pubblicazioni		
Prestazioni di particolari servizi		
Ricavi pluriennali		
		<u>0</u>
Produzioni e movimenti interni		
Prodotti in natura impianti ed altre immobilizzazioni ottenuti con mezzi propri da capitalizzare		
		<u>0</u>
Trasferimenti attivi in natura (oblazioni, lasciti, donazioni in natura)		
		<u>0</u>
Variazioni patrimoniali straordinarie		
Sopravvenienze attive:		
Assegnazione beni da Ministero Ambiente		21.922,17
Entrate straordinarie in conto capitale		58.526,65
Insussistenze passive:		
Insussistenza residui passivi		404.964,01
		<u>485.412,83</u>
Spese impegnate di competenza di successivi esercizi		
		<u>24.643,42</u>
		<u>24.643,42</u>
Totale parte seconda (2)		<u>510.056,25</u>
Totale generale (1+2)		10.562.488,62
Disavanzo economico		5.152.223,05
Totale a pareggio		<u>15.714.711,67</u>

LUOGO A MOVIMENTI FINANZIARI


A) Spese di competenza, impegnate da precedenti esercizi	18073,56
- Rimanenza iniziali di prodotti	
- Materie prime e materiali di consumo viveri	
- Risconti iniziali di spese per locazioni ed utenze	
- Spese per servizi interni	
- Spese diverse di amministrazione	
- Spese per trasferimenti	
- Operi finanziari	
- Spese diverse	
- Costi pluriennali	
	<u>18073,56</u>
B) Produzioni e movimenti interni	
- Operi in natura	<u>0</u>
C) Trasferimenti passivi in natura (contributi, concorsi, soccorsi in natura)	<u>0</u>
D) Ammortamenti e deperimenti	
. Immobili	2.778,00
. Impianti attrezzature e macchinari	
. Automezzi, mobili e macchine, etc.	211.534,87
	<u>214.312,87</u>
G) Quota dell'esercizio per l'adeguamento del fondo indennità anzianità personale	54.172,52
	<u>54.172,52</u>
H) Variazioni patrimoniali straordinarie per insussistenza residui attivi	332,16
Rettifiche all'attivo	1.495.629,08
Spese non patrimonializzate	4.018.222,66
	<u>5.514.383,90</u>
I) Entrate accertate nell'esercizio di pertinenza di successivi esercizi	<u>0</u>
Totale parte seconda (2)	<u>5.800.942,85</u>
Totale generale (1+2)	15.714.711,67
Avanzo economico	0
Totale a paraggio	<u>15.714.711,67</u>



Handwritten signatures and initials in black ink, located below the official stamps.

Tabella IV - SITUAZIONE AMMINISTRATIVA

	AVANZO DI CASSA ALL' INIZIO DELL'ESERCIZIO 2002	E.	39.263.842,62
RISCOSSIONI	in c/ competenza	E.	7.503.047,92
	in c/ residui	E.	651.897,77
	in c/ competenza	E.	8.055.654,61
PAGAMENTI	in c/ residui	E.	9.429.518,23
			17.485.172,84
	AVANZO DI CASSA ALLA FINE DELL'ESERCIZIO 2002	E.	29.933.615,47
RESIDUI ATTIVI	degli esercizi precedenti	E.	1.882.184,43
	dell'esercizio	E.	2.978.953,30
	degli esercizi precedenti	E.	16.749.267,25
RESIDUI PASSIVI	dell'esercizio	E.	6.371.226,77
			23.120.494,02
	AVANZO DI AMMINISTRAZIONE ALLA FINE DELL'ESERCIZIO 2002	E.	11.674.259,18






DATA 27/06/2003

PAGINA BIANCA

€ 1,72



14PDL0055870