

N. 4490

TAB. 14

ANNESSO 71

CAMERA DEI DEPUTATI

DISEGNO DI LEGGE

APPROVATO DAL SENATO DELLA REPUBBLICA

il 14 novembre 2003 (v. stampato Senato n. 2513)

PRESENTATO DAL MINISTRO DELL'ECONOMIA E DELLE FINANZE

(TREMONTI)

Bilancio di previsione dello Stato per l'anno finanziario 2004
e bilancio pluriennale per il triennio 2004-2006

TABELLA n. 14

**Stato di previsione del Ministero per i
beni e le attività culturali per l'anno finanziario 2004**

ANNESSO N. 71

CONTO CONSUNTIVO

FONDAZIONE « LA TRIENNALE DI MILANO » – MILANO

ESERCIZIO FINANZIARIO 2002

PAGINA BIANCA

ANNESSO N. 71

**allo stato di previsione del Ministero per i beni e le attività culturali
per l'anno finanziario 2004**

CONTO CONSUNTIVO

FONDAZIONE «LA TRIENNALE DI MILANO» – MILANO

ESERCIZIO FINANZIARIO 2002

PAGINA BIANCA

RENDICONTO FINANZIARIO 2002

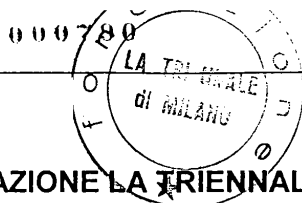
PARTE I – ENTRATE

PARTE II – USCITE

PAGINA BIANCA

**SITUAZIONE PATRIMONIALE, CONTO ECONOMICO
E SITUAZIONE AMMINISTRATIVA
AL 31 DICEMBRE 2002**

PAGINA BIANCA



FONDAZIONE LA TRIENNALE DI MILANO

Reg. Imp. 01423890159
Rea 1683641

FONDAZIONE LA TRIENNALE DI MILANO

Sede in VIALE ALEMAGNA N.6 - 20100 MILANO (MI)
Bilancio al 31/12/2002

Gli importi presenti sono espressi in Euro.

Stato patrimoniale attivo 31/12/2002 31/12/2001

B) Immobilizzazioni

I. Immateriali

1) Costi di impianto e di ampliamento	29.033	43.678
3) Software	1.728	2.592
4) Concessioni, licenze, marchi e diritti simili	19.549.058	19.549.274
7) Altre	761.617	
	20.341.436	19.595.544

II. Materiali

2) Impianti e macchinario	104.009	
4) Patrimonio Artistico	2.046.613	1.954.543
Altri beni	88.000	46.151
	2.238.622	2.000.694

III. Finanziarie

1) Partecipazioni in:		
a) imprese controllate	10.000	
		10.000
d) verso altri		
- entro 12 mesi		
- oltre 12 mesi	150.711	271.948
	150.711	271.948
	150.711	271.948
	160.711	271.948

Totale immobilizzazioni **22.740.769 21.868.186**

C) Attivo circolante

I. Rimanenze

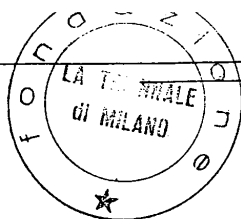
4) Prodotti finiti e merci	82.598	82.598
5) Acconti	184.283	
	266.881	82.598

II. Crediti

1) Verso clienti		
- entro 12 mesi	183.856	588.564
		183.856
5) Verso altri		
- entro 12 mesi	995.449	210.113

**COPIA CONFORME
ALL'ORIGINALE IL DIRETTORE GENERALE**

Angela Cancellato

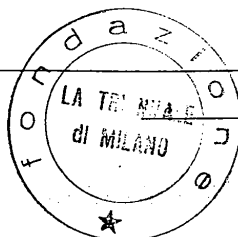


FONDAZIONE LA TRIENNALE DI MILANO

	995.449	210.113
	1.179.305	798.677
IV) Disponibilità liquide		
1) Depositi bancari e postali	329.788	2.581.647
3) Denaro e valori in cassa	190	
	329.978	2.581.647
Totale attivo circolante	1.776.164	3.462.922
D) Ratei e risconti		
- vari	16.349	387.768
	16.349	387.768
Totale attivo	24.533.282	25.718.876
Stato patrimoniale passivo	31/12/2002	31/12/2001
A) Patrimonio netto		
<i>I. Patrimonio disponibile</i>	4.103.091	3.701.025
Riserva per conversione in EURO	(3)	(2)
Patrimonio indisponibile legato ad uso immobile	19.547.894	19.547.894
Patrimonio indisponibile legato al museo del design	219.743	
	19.767.634	19.547.892
<i>IX. Utile d'esercizio</i>		529.739
<i>IX. Perdita d'esercizio</i>	(1.884.841)	()
Totale patrimonio netto	21.985.884	23.778.656
B) Fondi per rischi e oneri		
2) Fondi per imposte	356.005	369.469
3) Altri	4.840	649.722
Totale fondi per rischi e oneri	360.845	1.019.191
C) Trattamento fine rapporto di lavoro subordinato	185.660	236.957
D) Debiti		
6) Debiti verso fornitori		
- entro 12 mesi	1.704.061	651.327
	1.704.061	651.327
11) Debiti tributari		
- entro 12 mesi	74.288	31.387
	74.288	31.387
12) Debiti verso istituti di previdenza e di sicurezza sociale		
- entro 12 mesi	14.799	522
	14.799	522
13) Altri debiti		
- entro 12 mesi	170.067	

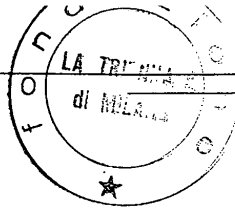
COPIA CONFORME ALL'ORIGINALE
 DIRETTORE GENERALE
 Andreola Cancellato

		FONDAZIONE LA TRIENNALE DI MILANO	
	oltre 12 mesi	3.099	
		173.166	
Totale debiti		1.966.314	683.236
E) Ratei e risconti			
- vari	34.579		836
		34.579	836
Totale passivo		24.533.282	25.718.876
Conto economico		31/12/2002	31/12/2001
A) Valore della produzione			
1) Ricavi delle vendite e delle prestazioni		288.503	168.146
5) Altri ricavi e proventi:			
- Contributi	2.651.360		3.217.795
- Proventi vari	342.790		877
Totale valore della produzione		2.994.150	3.218.672
		3.282.653	3.386.818
B) Costi della produzione			
6) Per materie prime, sussidiarie, di consumo e di merci		25.539	134.082
7) Per servizi		4.836.913	2.682.739
9) Per il personale			
a) Salari e stipendi	289.482		287.667
b) Oneri sociali	91.888		54.759
c) Trattamento di fine rapporto	17.032		24.310
		398.402	366.736
10) Ammortamenti e svalutazioni			
a) Ammortamento delle immobilizzazioni immateriali	206.130		15.725
b) Ammortamento delle immobilizzazioni materiali	36.280		42.651
		242.410	58.376
14) Oneri diversi di gestione		7.504	26.016
Totale costi della produzione		5.510.768	3.267.949
Differenza tra valore e costi di produzione (A-B)		(2.228.115)	118.869
C) Proventi e oneri finanziari			
16) Altri proventi finanziari:			
a) da crediti iscritti nelle immobilizzazioni			
- altri			111.272
c) da titoli iscritti nell'attivo circolante	20.318		
d) proventi diversi dai precedenti:			
- altri	24.035		



COPIA CONFORME
ALL'ORIGINALE

IL DIRETTORE GENERALE
Andrea Gancillato



FONDAZIONE LA TRIENNALE DI MILANO

		44.353	111.272
		44.353	111.272
17) Interessi e altri oneri finanziari:			
- altri	188		2.627
		188	2.627
Totale proventi e oneri finanziari		44.165	108.645
E) Proventi e oneri straordinari			
20) Proventi:			
- varie	438.701		391.702
		438.701	391.702
21) Oneri:			
- varie	92.598		38.064
		92.598	38.064
Totale delle partite straordinarie		346.103	353.638
Risultato prima delle imposte (A-B±C±D±E)		(1.837.847)	581.152
22) Imposte sul reddito dell'esercizio			
a) Imposte correnti	46.994		51.413
		46.994	51.413
23) Utile (Perdita) dell'esercizio		(1.884.841)	529.739

CONFORME
ALL'ORIGINALE

IL DIRETTORE GENERALE

Andrea Cancellato

PAGINA BIANCA

€ 0,30



14PDL0056470