

N. 4490

TAB. 9

ANNESSO 10

CAMERA DEI DEPUTATI

DISEGNO DI LEGGE

APPROVATO DAL SENATO DELLA REPUBBLICA

il 14 novembre 2003 (v. stampato Senato n. 2513)

PRESENTATO DAL MINISTRO DELL'ECONOMIA E DELLE FINANZE

(TREMONTI)

Bilancio di previsione dello Stato per l'anno finanziario 2004
e bilancio pluriennale per il triennio 2004-2006

TABELLA n. 9

**Stato di previsione del Ministero dell'ambiente
e della tutela del territorio per l'anno finanziario 2004**

ANNESSO N. 10

CONTO CONSUNTIVO

ENTE PARCO NAZIONALE DEL VESUVIO

ESERCIZIO FINANZIARIO 2002

PAGINA BIANCA

ANNESSO N. 10

**allo stato di previsione del Ministero dell'ambiente e della tutela del territorio
per l'anno finanziario 2004**

CONTO CONSUNTIVO

ENTE PARCO NAZIONALE DEL VESUVIO

ESERCIZIO FINANZIARIO 2002

PAGINA BIANCA

SITUAZIONE PATRIMONIALE, CONTO ECONOMICO
E SITUAZIONE AMMINISTRATIVA
AL 31 DICEMBRE 2002

PAGINA BIANCA

Tabella IV - SITUAZIONE AMMINISTRATIVA

		AVANZO DI CASSA ALL'INIZIO DELL'ESERCIZIO 2002	E.	10.790.448,13
RISCOSSIONI	in c/ competenza	E.	3.250.125,24	
	in c/ residui	E.	79.252,18	3.329.377,42
<hr/>				
PAGAMENTI	in c/ competenza	E.	1.806.938,01	
	in c/ residui	E.	1.972.964,16	3.779.902,17
<hr/>				
		AVANZO DI CASSA ALLA FINE DELL'ESERCIZIO 2002	E.	10.329.923,38
RESIDUI ATTIVI	degli esercizi precedenti	E.	1.021.135,35	
	dell'esercizio	E.	649.077,72	1.670.213,07
<hr/>				
RESIDUI PASSIVI	degli esercizi precedenti	E.	6.754.766,35	
	dell'esercizio	E.	2.511.119,73	9.265.886,08
<hr/>				
		AVANZO DI AMMINISTRAZIONE ALLA FINE DELL'ESERCIZIO 2002	E.	2.734.250,37

DATA 31/12/2002



CONTO ECONOMICO DELLE ENTRATE 2002

Parte prima

ENTRATE E SPESE FINANZIARIE CORRENTI

	Importo		Importo
	-----		-----
TITOLO I		TITOLO I	
ENTRATE CONTRIBUTIVE		SPESE CORRENTI	
Cat. 1 ^a - Aliquote contributive, ecc. .		Cat. 1 ^a - Spese per gli organi dell'Ente E.	96.550,43
Cat. 2 ^a - Quote partecipazione iscritti, ecc		Cat. 2 ^a - Oneri per il personale in attività di servizio	659.390,79
..... " "		Cat. 3 ^a - Oneri per il personale in quiescenza	
TITOLO I		Cat. 4 ^a - Spese per l'acquisto di beni di consumo e servizi	999.225,79
ENTRATE DERIVANTI DA TRASFERIMENTI		Cat. 5 ^a - Spese per prestazioni istituzionali	141.304,85
CORRENTI		Cat. 6 ^a - Trasferimenti passivi	
Cat. 3 ^a - Trasferimenti dallo Stato	1.832.246,31	Cat. 7 ^a - Oneri finanziari	126,71
Cat. 4 ^a - Trasferimenti dalle regioni		Cat. 8 ^a - Oneri tributari	67.296,54
Cat. 5 ^a - Trasferimenti da comuni e provincie		Cat. 9 ^a - Poste correttive e compensative di entrate correnti	
Cat. 6 ^a - Trasferimenti da altri enti	18.000,00	Cat. 10 ^a - Spese non classificabili in altre voci	50.313,36
TITOLO III			
ALTRE ENTRATE			
Cat. 7 ^a - Entrate derivanti dalla vendita, ecc.	26.480,46		
Cat. 8 ^a - Redditi e proventi patrimoniali	5.164,56		
Cat. 9 ^a - Poste correttive e compensative, ecc.			
Cat. 10 ^a - Entrate non classificabili	32.462,46		
Totale parte prima (1) ...	1.914.353,79	Totale parte prima (1) ...	2.014.208,47



CONTO ECONOMICO DELLE ENTRATE 2002
Parte seconda
COMPONENTI CHE NON DANNO LUOGO A MOVIMENTI FINANZIARI

	Importo		Importo
A) Entrate accertate in precedenti esercizi di pertinenza dell'esercizio:		A) Spese di competenza, impegnate in precedenti esercizi.	
- Contributi o premi per le prestazioni istituzionali	E.	- Rimanenze iniziali di prodotti	E. 72010,42
- Trasferimenti (contributi, oblazioni, ecc.)	"	- Materie prime e materiali di consumo vivi	"
- Redditi e proventi patrimoniali	"	- Riscontri iniziali di spese per locazioni ed utenze	"
- Vendite di prodotti e di materiali diversi	"	- Spese per servizi esterni	"
- Vendite di pubblicazioni	"	- Spese diverse di amministrazione	"
- Prestazioni di particolari servizi	"	- Spese per trasferimenti	"
- Rimanenze finali di prodotti	" 76.820,07	- Oneri finanziari	"
	-----	- Spese diverse	"
	E. 76.820,07	- Costi pluriennali	"
	=====		-----
			E. 72.010,42
			=====
B) Produzioni e movimenti interni:		B) Produzioni e movimenti interni:	
- Prodotti in natura impianti ed altre immobilizzazioni ottenuti con mezzi propri da capitalizzare	E	- Oneri in natura	E.
	-----		-----
	E.		E.
	=====		=====
C) Trasferimenti attivi in natura (oblazioni, lasciti, donazioni in natura)	E.	C) Trasferimenti passivi in natura (contributi, concorsi, soccorsi e oblazioni in natura)	E.
	-----		-----
	E		E.
	=====		=====
D) Variazioni patrimoniali straordinarie:		D) Ammortamenti e deprezzamenti:	
- Sopravvivenze attive	E. 207.542,70	- Immobili	E.
- Insussistenza passive	" 141.542,59	- Impianti, attrezzature e macchinari	" 67956,42
	-----	- Automezzi, mobili e macchine	" 133109,83
	E. 349.085,29	- Diversi	" 28691,81
	=====		
E) Spese impegnate di competenza di successivi esercizi	E.		E. 229.758,06
	-----		=====
	E.	E) Svalutazioni e deprezzamenti:	
	=====	- Svalutazione crediti	E
F) Entrate in c/capitale	E. 1621142,00	- Svalutazione titoli	"
	-----	- Deprezzamento immobili, impianti, macchine	"
	E. 1.621.142,00	- Eliminazione impianti ed altre immobilizzazioni non ammortizzati	"
	=====		-----
			E.
			=====



CONTO ECONOMICO DELLE ENTRATE 2002
Parte seconda
COMPONENTI CHE NON DANNO LUOGO A MOVIMENTI FINANZIARI

		Importo	

F)	Accantonamenti per oneri presunti di competenza:		
-	Imposte e tasse da regolare	E	
-	Altri oneri da definire	"	
	Accantonamenti diversi	"	
-	Accantonamenti a fondo rischi	"	

		E.	
		=====	
G)	Quota dell'esercizio per l'adeguamento del fondo indennità anzianità personale	" 36.490,11	
		E.	

		E. 36.490,11	
		=====	
H)	Variazioni patrimoniali straordinarie:		
-	Sopravvivenze passive	E. 2.076,49	
-	Insussistenze attive	" 1212800,21	

		E. 1.214.876,70	
		=====	
I)	Entrate accertate nell'esercizio di pertinenza di successivi esercizi	E. 1.621.142,00	
	(Risconti passivi relativi ad entrate in c/capitale per abusivismo, pubblicazioni progetto ippovia)	E. 1.621.142,00	

		E. 1.621.142,00	
		=====	
Totale parte seconda (2)	E. 2.047.047,36	Totale parte seconda (2)	E. 3.174.277,29
	=====		=====
Totale generale (1 + 2)	E. 3.961.401,15	Totale generale (1 + 2)	E. 5.188.485,76
Disavanzo economico	E. 1.227.084,61	Avanzo economico	E.
Totale a pareggio	E. 5.188.485,76	Totale a pareggio	E. 5.188.485,76
	=====		=====




D.P.R. 18.12.1979 N.696
ALLEGATO G


SITUAZIONE PATRIMONIALE AL 31/12/2002

importi arrotondati all' unità di Euro

ATTIVITA'	Consistenze		Differenze	
	al 01/01/2002	al 31 12 2002	in più	in meno
Disponibilità liquide				
Casse	10.780.448	10.329.923		450.525
Banche				
Conti correnti postali				
Altri conti correnti				
TOTALE	10.780.448	10.329.923		450.525
Residui attivi				-
Credito verso lo Stato ed altri enti	1.102.464	1.670.213	567.749	
Crediti verso iscritti, soci e terzi contribuenti				
Crediti verso acquirenti, utenti, ecc.				
Crediti diversi				
TOTALE	1.102.464	1.670.213	567.749	
Crediti bancari e finanziari				-
Depositi vincolati mutui ed anticipazioni attive				-
Crediti per annualità, semestralità ecc. scontate a terzi				-
Prestiti al personale				-
Crediti verso gestioni autonome				-
Crediti diversi bancari e finanziari				-
TOTALE				-
Rimanenze attività d'esercizio				-
Rimanenze di prodotti	72.011	76.820	4.809	
Rimanenze di materie prime e materiali di consumo				-
Rimanenze di viveri				-
Rimanenze diverse				-
Risconti attivi				-
TOTALE	72.011	76.820	4.809	




Investimenti mobiliari				-
Partecipazioni azionarie				-
Conferimenti e quote in altri enti				-
Titoli emessi e garantiti dallo Stato ed assimilari				-
Obbligazioni e cartelle fondiarie				-
Buoni postali				-
Altri titoli di credito				-
TOTALE				-
				-
Immobili				-
Terreni	33.570	33.570		-
Costruzioni in corso				-
Diritti reali				-
TOTALE	33.570	33.570		-
				-
Immobilizzazioni tecniche				-
Immobilizzazioni immateriali				-
Immobilizzazioni immateriali	48.890	48.890		-
TOTALE Imm. immateriali	48.890	48.890		-
Immobilizzazioni materiali				
Impianti, attrezzature e macchinari	615.066	704.062	88.996	
Automezzi	419.152	603.859	184.707	
Mobili e macchine d'ufficio	464.593	529.814	65.221	
Altri beni	12.384	32.574	20.190	
Totale imm. materiali	1.511.195	1.870.309	359.114	
TOTALE IMMOBILIZZAZIONI	1.560.085	1.919.199	359.114	
				-
Altri costi pluriennali				-
Spese di costituzione, ampliamento e riorganizzazione	732.391	732.391		-



Costi e perdite emissione prestiti				
Costi pluriennali diversi	7.810.927	7.665.782	1.759.919	1.905.064
TOTALE	8.543.318	8.398.173	1.759.919	1.905.064
			-	
TOTALE ATTIVITA'	22.091.896	22.427.898	2.691.591	2.355.589
			-	
Deficit patrimoniale			-	
Disavanzo economico esercizi precedenti	1.461.729	1.461.729	-	
Disavanzo economico dell'esercizio		1.227.085	1.227.085	
TOTALE	1.461.729	2.688.814	1.227.085	
			-	
			-	
TOTALE A PAREGGIO	23.553.625	25.116.712	3.918.676	2.355.589
			-	
Conti d'ordine			-	
Valori di terzi depositati a cauzione, a garanzia, ecc.			-	
Conti diversi			-	
TOTALE			-	



PASSIVITA'	Consistenze			
	al 01/01/2002	al 31 12 2002		
Debiti in tesoreria				
Anticipazioni del Tesoriere				
Scoperti di conto corrente				
TOTALE				
Residui passivi				
Debiti verso lo Stato ed altri enti				
Debiti verso iscritti, soci e terzi per prestazioni dovute				
Debiti verso fornitori				
Debiti verso terzi per prestazioni ricevute				
Debiti diversi	9.590.190	9.265.886		324.304
TOTALE	9.590.190	9.265.886		324.304
			-	
Debiti bancari e finanziari				-
Mutui ed anticipazioni passive				-
Obbligazioni in circolazione				-
Debiti verso il personale per depositi				-
Debiti verso gestioni autonome				
Debiti diversi bancari e finanziari				
TOTALE				
Rimanenze passive di esercizio				
Riserve tecniche				
Risconti passivi		1.621.142	1.621.142	
TOTALE		1.621.142	1.621.142	



<i>Fondi di accantonamenti vari</i>			-	
			-	
Fondo liquidazione indennità anzianità	27.522	60.989	33.467	
Fondo per imposte e tasse			-	
fondi rischi			-	
Fondi per accantonamenti diversi	44.190	47.214	3.024	
TOTALE	71.712	108.203	36.491	
			-	
<i>Poste rettificate dell'attivo</i>			-	
Fondo svalutazione crediti			-	
Fondo svalutazione titoli e partecipazioni			-	
Fondo ammortamento immobili			-	
Fondo ammortamento impianti, attrezzature e macchinari	262.240	330.196	67.956	
Fondo ammortamento automezzi, mobili e macchinari d'ufficio	455.140	588.250	133.110	
Fondo Ammortamento diversi	83.434	112.126	28.692	
TOTALE	800.814	1.030.572	229.758	
			-	
			-	
TOTALE PASSIVITA'	10.462.716	12.025.803	1.887.391	324.304
<i>Patrimonio netto</i>				
Fondo di dotazione			-	
Riserve obbligatorie			-	
Riserve facoltative			-	
fondo rivalutazione conguaglio monetario			-	
Avanzo economico esercizi precedenti	13.090.909	13.090.909		
Avanzo economico dell'esercizio				
TOTALE	13.090.909	13.090.909	-	
TOTALE A PAREGGIO	23.553.625	25.116.712	1.887.391	324.304
<i>Conti d'ordine</i>			-	
Terzi per valori depositati a cauzione, a garanzia, ecc.			-	
conti diversi			-	
TOTALE			-	

PAGINA BIANCA

RENDICONTO FINANZIARIO 2002

PARTE I - ENTRATE

PARTE II - USCITE

PAGINA BIANCA

Parco Nazionale del Vesuvio
RENDICONTO FINANZIARIO - ESERCIZIO 2002
TITOLO 2 - ENTRATE DERIVANTI DA TRASFERIMENTI CORRENTI
 (Importi espressi in euro)

Codice	Descrizione	BENEFICIARI				Tot. accertati (10-7)	Tot. accertati (10-9)	In - (7-10)
		Variazioni (7-4)	Variazioni (1-7)	Definitiva (4-9-6)	Riaccom. (10-0)			
2 03 01	3							
3		TRASFERIMENTI DA STATO						
2 03 10	CONTRIBUTO MINISTERO AMBIENTE	1.904.002,31	651.796,00	1.332.246,31	1.332.246,31	1.332.246,31		
2 03 11	MINISTERO AMBIENTE 1991							
2 03 12	MINISTERO AMBIENTE 1992							
2 03 13	MINISTERO AMBIENTE 1993							
2 03 14	CONTRIBUTO STRAORDINARIO MINISTERO AMBIENTE							
2 03 15	QUOTA DI AVANZO DI AMMINISTRAZIONE FINALIZZATA ALLA COPERTURA DELLE SPESE CORRENTI	300.000,00		300.000,00	300.000,00	300.000,00		
2 03 16	CONTRIBUTO MINISTERO AMBIENTE 1997							
	Tot. C.T.B. 3	1.904.002,31	651.796,00	1.332.246,31	1.332.246,31	1.332.246,31		
2 06 01	6	TRASFERIMENTI DA ALTRI						
2 06 10	CONTRIBUTO STRAORDINARI DA ALTRI ENTI							
2 06 11	FINANZIAMENTI MINISTERO LAVORO PER PROGETTAZIONE							
2 06 12	CONTRIBUTO MINISTERO LAVORO PER PROGETTAZIONE							
2 06 13	FINANZIAMENTI MINISTERO AMBIENTE PROGETTI L.S.U. 98/99							
2 06 14	Contributo str. Ministero Ambiente FONDAZIONE							
2 06 15	Contributi Ministero Ambiente FONDAZIONE - Lavori							
2 06 16	Contributo straordinario Ministero Ambiente per l'attuazione del Piano di Sviluppo Cooperativo del ISU	413.165,52		413.165,52		413.165,52		
	Tot. C.T.P. Italia							

Codice	Numero	B E S T I O N E D E I R E S I D U I A T T I V I				B E S T I O N E D I C A S S A				Totale residui attivi dell'esercizio (9+13)		
		Residui iniziali (13)	Riscossioni (14)	Da riscuotere (16-14)	Totali (14+15)	V a r f a z i o n i	Differenza rispetto le previsioni (20-19)	In - (19-20)	In - (21-22)			
1	2	13	14	15	16	17	18	19	20	21	22	23
2 03 10	3010							1.332.246,31	1.332.246,31	1.332.246,31		
2 03 11	3011											
2 03 12	3012											
2 03 13	3013											
2 03 14	3014											
2 03 15	3015							500.000,00	500.000,00	500.000,00		
2 03 16	3016											
								1.832.246,31	1.832.246,31	1.832.246,31		
2 06 10	6010	339.030,51		339.030,51	339.030,51			337.030,51			337.030,51	
2 06 11	6011											
2 06 12	6012											
2 06 13	6013											
2 06 14	6014											
2 06 15	6015	46.343,40		46.343,40	46.343,40			46.343,40			46.343,40	
2 06 16	6016							413.165,52			413.165,52	

B E S T I O N E D I C A S S A segue
 1/20/17
 MALE

Codice	Numero	Denominazione	B E S T I O N E D I C O N P E T E N Z A											
			Iniziali	P r o v i s i o n i		V a r i a z i o n i		D e f i n i t i v e		S o s t a c c o r t a t e		D i f f e r e n z e		
1	2	3	4	5	6	7	8	9	10	11	12	13	14	
				Variazioni + (7-4)	Variazioni - (8-7)	Definitive (9-8-6)	Riscosse (10-8)	Da riscuotere (10-8)	Tot. accertati (8+9)	In + (10-7)	In - (7-10)			
2 06 17	6017	CONTRIBUTO STRAORDINARIO MINISTERO AMBIENTE P. ROBOTTO COMUNE DI OTTAVIANO												
2 06 18	6018	CONTRIBUTO STRAORDINARIO MINISTERO AMBIENTE I. INTERVENTI DEROLIZIONI OPERE ABUSIVE PARCO												
2 06 19	6019	CONTRIBUTO STRAORDINARIO MINISTERO AMBIENTE P. ROGRARHI PREVENZIONE INCENDI BOSCHIVI E HABUO. ERIZIONE TERRITORIO												
		Tot. C16. 6 TRASFERIMENTI DA ALTRI	413.163,92	18.000,00		431.163,92	18.000,00	18.000,00	18.000,00			413.163,92		
		Rapp. Tit. 2 ENTRATE DERIVANTI DA TRASFERIRI ENTI CORRENTI												
		Tot. C16. 3 TRASFERIMENTI DA STATO	1.780.042,31	500.000,00	651.796,00	1.832.246,31	1.832.246,31	1.832.246,31	1.832.246,31			1.832.246,31		
		Tot. C16. 4 TRASFERIMENTO DA REGIONI												
		Tot. C16. 5 TRASFERIMENTI DA COMUNI E PROV. IJEC												
		Tot. C16. 6 TRASFERIMENTI DA ALTRI	413.163,92	18.000,00		431.163,92	18.000,00	18.000,00	18.000,00			413.163,92		
		Tot. Tit. 2 ENTRATE DERIVANTI DA TRASFERIRI ENTI CORRENTI	2.397.207,03	518.000,00	651.796,00	2.283.411,03	1.832.246,31	1.832.246,31	1.832.246,31			413.163,92		

n.c.p. italia



Parco Nazionale del Vesuvio
RENDICONTO FINANZIARIO - ENTRATE - ESERCIZIO 2002
 (Importi espressi in euro)

TITOLO 3 - ALTRE ENTRATE

Codice	Numero	Denominazione	B E S T I O N E D I C O M P E T E N Z A										Differenze rispetto le previsioni	
			P r o v i s i o n i					S o n d o a c c o r t o					In +	In -
			Indizioli	Variazioni +	Variazioni -	Definitiva	Riscossa	Da riscuotere	Tot. accertati	Tot. accertati	In +	In -		
			(7-4)	(4-7)	(4-7)	(4+5-6)	(10-6)	(10-6)	(8+9)	(10-7)	(10-7)	(7-10)		
1	2	3	4	5	6	7	8	9	10	11	12	13	14	15
CT6.	7	ENTRATE DERIVANTI DA VENDITA DI BENI E PRESTAZIONE SERVIZI												
3 07 10	7010	RICAVI DA VENDITA DI PRODOTTI DIVERSI	3.392,09			3.392,09	1.746,89	1.049,94	2.798,03					595,26
3 07 20	7020	RICAVI DA VENDITA DI PUBBLICAZIONI DELL'ENTE	1.931,55			1.931,55	211,72	77,19	288,91					1.642,64
3 07 30	7030	PROVENTI DA PRESTAZIONI DI SERVIZI												
3 07 40	7040	RICAVA CONCESSIONE FARCHIO	916,46			916,46	770,68		770,68				238,22	
3 07 50	7050	ALTRI PROVENTI				14.862,91	20.379,91	2.040,13	22.620,04				7.757,13	
3 07 70	7070	PROVENTI DA ATTREZZATURE E STRUTTURE DELL'ENTE												
3 07 80	7080	PROVENTI DA STRUTTURE RICETTIVE DELL'ENTE												
3 07 90	7090	PROVENTI DA GESTIONE DI AREE ATTREZZATE												
3 07 100	7100	PROVENTI DA ROLESSIO ANIMALI E ATTREZZATURE DIVERSE												
3 07 110	7110	PROVENTI DA GESTIONE RUSED E ORTO BOTANICO												
3 07 140	7140	PROVENTI DA GESTIONE BENI PATRIMONIALI												
3 07 150	7150	PROVENTI DA BOGNETTI DI INGRESSO												
		Tot. CT6. 7 ENTRATE DERIVANTI DA VENDITA DI BENI E PRESTAZIONE SERVIZI	5.840,10			20.703,01	23.313,20	3.167,26	26.480,46				8.015,35	2.237,90
CT6.	8	REDDITI E PROVENTI PATRIMONIALI												
3 08 30	8030	INTERESSI SU DEPOSITI E C/C	59,40			59,40	5.164,56		5.164,56				5.105,16	
		Tot. CT6. 8 REDDITI E PROVENTI PATRIMONIALI	59,40			59,40	5.164,56		5.164,56				3.105,16	

a.c.p. Italia



Codice	Numero	G E S T I O N E D E I P R E S I D U I A T T I V I										G E S T I O N E D I C A S S A			Totale residui attivi di gestione dell'esercizio (9+13)
		Residui iniziali (13-13)	Riscossioni (16-16)	Totale (14+15)	V O T I B I L I		Provisioni	Riscossioni	Differenza rispetto le provisioni		In -	In -			
		13	14	15	16	17	18	19	20	21	22	23			
13 07 10	7010							3.392,09	1.746,89	1.746,89	1.645,20	1.049,93			
13 07 20	7020							1.931,93	211,72	211,72	1.719,83	77,89			
13 07 30	7030														
13 07 40	7040	774,69	774,69		774,69			1.291,13	1.549,37	1.549,37					
13 07 50	7050	39,65	39,65		39,65			10.902,56	20.619,56	20.619,56		2.060,13			
13 07 70	7070														
13 07 80	7080														
13 07 90	7090														
13 07 100	7100														
13 07 110	7110														
13 07 140	7140														
13 07 150	7150														
			814,34	814,34	814,34			21.317,55	20.127,94	20.127,94	3.305,03	3.167,28			
13 08 20	8030							59,40	5.164,56	5.164,56					
								59,40	5.164,56	5.164,56					



Codice	Numero	Denominazione	B E S U I T I D E D I C O N F E T T E N Z A											
			P r o v v i s i o n i			S o n d a c c e r t a t e			D i f f e r e n z e r i s p e t t o l e p r o v i s i o n i					
1	2	3	4	5	6	7	8	9	10	11	12	13	14	
		Variazioni + (7-4)	Initiali	Variazioni - (8-7)	Definitive (4+3-6)	Riscosse	Da riscuotere (10-8)	Tot. accertati (9+9)	In + (10-7)	In - (7-10)				
CTB.	10	ENTRATE NON CLASSIFICATE IN AL TRE VOCI												
13 10 10	10010	PROVENTI PER CONCILIAZIONE DI ANNEDE ED ALTR. I EVENTI	16.010,16			16.010,16	28.227,97	0.230,09	32.462,06	16.452,30				
		Tot. CTB. 10 ENTRATE NON CLASSIFICATE IN AL TRE VOCI	16.010,16			16.010,16	28.227,97	0.230,09	32.462,06	16.452,30				
		Riep. VII. 3 ALTRE ENTRATE												
		Tot. CTB. 7 ENTRATE DERIVANTI DA VENDITA DI I BENI E PRESTAZIONE SERVIZI	9.840,10	10.862,91		20.703,01	23.313,20	3.167,26	26.480,46	0.015,35			2.237,90	
		Tot. CTB. 8 REDDITI E PROVENTI PATRIMONIALI	99,40			99,40	3.164,36		3.164,36	3.105,16				
		Tot. CTB. 9 POSTE CORRETTIVE E COMPENSATIVI E DELLO STATO												
		Tot. CTB. 10 ENTRATE NON CLASSIFICATE IN AL TRE VOCI	16.010,16			16.010,16	28.227,97	0.230,09	32.462,06	16.452,30				
		Tot. VII. 3 ALTRE ENTRATE	21.909,66	10.862,91		36.772,57	36.705,73	7.401,75	64.107,08	29.572,81			2.237,90	

U. C. P. Italia segue



Codice	Numero	B E S T I O N E D E I R E S I D U I A T T I V I				B E S T I O N E D I C A S S A				Totale residui attivi al termine dell'esercizio (9+13)
		Residui iniziali:	Riscossioni:	Da riscuotere (13-14)	Totali (13+15)	Variazioni	Provisioni	Riscossioni	Differenza rispetto le provisioni:	
		13	14	15	16	in + (15-13)	in - (13-14)	in + (20-19)	in - (19-20)	23
3 10 10	10010	1.032,71	1.032,71		1.032,71			17.042,87	29.260,68	4.234,49
		1.032,71	1.032,71		1.032,71			17.042,87	29.260,68	4.234,49
		814,38	814,38		814,38			24.127,54	3.365,03	3.167,26
		1.032,71	1.032,71		1.032,71			39,40	3.160,36	
		1.007,05	1.007,05		1.007,05			38.818,62	39.552,78	7.401,73

segue



PARCO NAZIONALE del VESUVIO
RENDICONTO FINANZIARIO - ENTRATE - ESERCIZIO 2002
 (Importi espressi in euro)

TITOLO 4 - ENTRATE PER ALIENAZIONE DI BENI PATRIMONIALI E RISCOSSIONI DI CREDITI

Codice	Numero	Denominazione	BESTIOME DI CORPETEMIA												
			4	5	6	7	8	9	10	11	12	13	14		
			Variazioni + (7-0)	Variazioni - (8-7)	Definitiva (9-6)	Riscossa	Da riscuotere (10-8)	Tot. accertati (8+9)	In + (10-7)	In - (7-10)	Differenze rispetto le previsioni				
			0	1	2	3	4	5	6	7	8	9	10	11	12
CT6.	14	RISCOSSIONE DI CREDITI													
14	40	RISCOSSIONE CREDITI DIVERSI	92.962,29		92.962,29	92.962,29	92.962,29	92.962,29					92.962,29		0,01
14	80	RISCOSSIONE TFR DIPENDENTI DA IMPDAP													
		Tot. CT6. 14 RISCOSSIONE DI CREDITI	92.962,29		92.962,29	92.962,29	92.962,29	92.962,29					92.962,29		0,01
		Riep. TIT. 4 ENTRATE PER ALIENAZIONE DI BENI PATRIMONIALI E RISCOSSIONI DI CREDITI													
		Tot. CT6. 11 ALIENAZIONE DI IMMOBILI													
		Tot. CT6. 12 ALIENAZIONE DI IMMOBILIZZAZION													
		Tot. CT6. 13 REALIZZO DI VALORI MOBILIARI													
		Tot. CT6. 14 RISCOSSIONE DI CREDITI	92.962,29		92.962,29	92.962,29	92.962,29	92.962,29					92.962,29		0,01
		Tot. TIT. 4 ENTRATE PER ALIENAZIONE DI BENI PATRIMONIALI E RISCOSSIONI DI CREDITI	92.962,29		92.962,29	92.962,29	92.962,29	92.962,29					92.962,29		0,01

D.C.P. Italia segue



Codice	Nuovo	GESTIONE DEI RESIDUI ATTIVI				GESTIONE DEI CASI				Totale residui attivi al termine dell'esercizio (9+15)		
		Residui iniziali (13-13)	Riscossioni (14-14)	Da riscuotere (16-16)	Totali (16+15)	Variazioni In + (16-13)	In - (13-16)	Previsioni (19-19)	Riscossioni (20-20)		In + (20-19)	In - (19-20)
1	2	13	14	15	16	17	18	19	20	21	22	23
14 14 00	14090							92.962,25	92.962,24	92.962,24		0,01
14 14 02	14080							92.962,23	92.962,24	92.962,20		0,01
								92.962,23	92.962,24	92.962,24		0,01
								92.962,23	92.962,24	92.962,24		0,01

o.c.p. italia - segue



Parco Nazionale del Vesuvio - ENTRATE - ESERCIZIO 2002
 RENDICONTO FINANZIARIO (Importi espressi in euro)
 TITOLO 5 - ENTRATE DERIVANTI DA TRASFERIMENTI IN CONTO CAPITALE

Codice	Denominazione	P r e v i s i o n i					S o s t a c c o r t o l e			Differenza rispetto le previsioni		
		Initiali (7-8)	Variazioni + (9-8)	Definitivo (9+8)	Riscossa (10-8)	Da riscuotere (10-8)	Tot. accertati (8+9)	In + (10-7)	In - (7-10)			
1	2	4	5	6	7	8	9	10	11	12	13	
CTE. 15	TRASFERIMENTI DALLO STATO											
15 15 16	CONTRIBUTO STATO P.F.A.P. 91/93											
15 15 11	CONTRIBUTI STATO PROGETTI CIPE											
15 15 13	Finanziamento Ministero Ambiente per interventi di decontaminazione opere abusive	1.291.142,00			1.291.142,00	997.660,00	293.482,00	1.291.142,00				
15 15 14	Contributo Ministero Ambiente per pubblicazione	300.000,00			300.000,00		300.000,00	300.000,00				
15 15 15	Finanziamento Ministero Ambiente progetto IPP (ovvia del parco e annessi attrezzature)	30.000,00			30.000,00		30.000,00	30.000,00				
	Tot. CTE. 15 TRASFERIMENTI DALLO STATO	1.621.142,00			1.621.142,00	997.660,00	623.482,00	1.621.142,00				
	Riep. TIT. 5 ENTRATE DERIVANTI DA TRASFERIMENTI IN CONTO CAPITALE											
	Tot. CTE. 15 TRASFERIMENTI DALLO STATO	1.621.142,00			1.621.142,00	997.660,00	623.482,00	1.621.142,00				
	Tot. CTE. 16 TRASFERIMENTI DALLA REGIONE											
	Tot. CTE. 17 TRASFERIMENTI DA COMUNI E PROV. INCE											
	Tot. CTE. 18 TRASFERIMENTI DA ALTRI ENTI											
	Tot. TIT. 5 ENTRATE DERIVANTI DA TRASFERIMENTI IN CONTO CAPITALE	1.621.142,00			1.621.142,00	997.660,00	623.482,00	1.621.142,00				

B.C.P. Italia

segue



Codice	Nuovo	B E S T I O H E P E I R E S I D U I A T T I V I				B E S T I O H E P E I E A S S A				Totale residui attivi al termine dell'esercizio (9/19)		
		Residui iniziali: 13	Riscossioni: 14	Da riscuotere (18-14): 15	Totali (18-13): 16	Provisioni: 19	Riscossioni: 20	In + (20-19): 21	In - (19-20): 22			
1	2	13	14	15	16	17	18	19	20	21	22	23
5 15 10	15010											
5 15 11	15011	551.306,24	77.405,13	473.901,11	551.306,24			551.306,24	77.405,13	77.405,13	473.901,11	473.901,11
5 15 13	15013							1.291.142,00	997.660,00	997.660,00	293.482,00	293.482,00
5 15 14	15014							300.000,00			300.000,00	300.000,00
5 15 15	15015							30.000,00			30.000,00	30.000,00
		551.306,24	77.405,13	473.901,11	551.306,24			2.172.448,24	1.075.065,13	1.075.065,13	1.097.383,11	1.097.383,11
		551.306,24	77.405,13	473.901,11	551.306,24			2.172.448,24	1.075.065,13	1.075.065,13	1.097.383,11	1.097.383,11
		551.306,24	77.405,13	473.901,11	551.306,24			2.172.448,24	1.075.065,13	1.075.065,13	1.097.383,11	1.097.383,11

a.c.p. ital28



PARCO NAZIONALE del VESUVIO - ENTRATE - ESERCIZIO 2002
RENDICONTO FINANZIARIO (Importi espressi in euro)

T I T O L O 7 - PARTITE DI GIRO		B E S T I O N E D I C O M P E T E N Z A									
Codice	Numero	Denominazione	P r o v v i s i			S o n d o			D i f f e r e n z e r i s p e t t o l e p r o v i s i o n i		
			Variazioni (7-0)	Variazioni (9-7)	Definitivo (4+9-6)	Riscosse	De riscuotere (10-8)	Tot. accertati (0+9)	In (10-7)	In (7-10)	
1	2	3	4	5	6	7	8	9	10	11	12
CT6.	22	PARTITE DI GIRO									
7 22 10	22010	RITENUTE I.R.P.E.F.	300.061,46		300.061,46	225.759,00		225.759,00			74.302,46
7 22 20	22020	RITENUTE PREVIDENZIALI ASSISTENZIALI	25.822,84		25.822,84	42.783,82		42.783,82		16.960,98	
7 22 40	22040	SERVIZI CONTO TERZI	5.164,57		5.164,57	2.008,10		193,97		2.302,11	2.962,56
7 22 50	22050	DEPOSITI CAUZIONALI	5.164,57		5.164,57						3.164,57
7 22 60	22060	RIBORSI FONDO SERVIZIO ECONOMATO	2.982,28		2.982,28						2.582,28
7 22 100	22100	RITENUTE D'ACCONTO PER PRESTAZIONI PROFESSIONALI									
		TOT.	10.329,30		10.329,30						10.329,30
		Tot. CT6. 22 PARTITE DI GIRO	349.124,86		349.124,86	270.350,96		193,97		270.744,93	93.340,91
		Rep. VII, 7 PARTITE DI GIRO									
		Tot. CT6. 22 PARTITE DI GIRO	349.124,86		349.124,86	270.350,96		193,97		270.744,93	93.340,91
		Tot. III, 7 PARTITE DI GIRO	349.124,86		349.124,86	270.350,96		193,97		270.744,93	93.340,91

segue



Codice	Numero	B E S T I O H E D E I R E S I D U I A T T I V I				B E G I T O H E D I C A S S A				Totale residui attivi dell'esercizio (9+15)		
		Residui iniziali (10-11)	Riscossioni (12-13)	Da riscuotere (14-15)	Totali (10+15)	Previsioni (16-17)	Riscossioni (18-19)	In - (20-19)	In - (21-20)			
1	2	13	14	15	16	17	18	19	20	21	22	23
7 22 10	22010	250,89				250,89		300.312,35	223.759,00	223.759,00	74.533,35	
7 22 20	22020							25.822,84	42.783,82	42.783,82		
7 22 40	22040	1.825,60				1.825,60		6.990,17	2.008,14	2.008,14	4.982,03	193,97
7 22 50	22050										5.184,57	
7 22 60	22060							2.582,28			2.582,28	
7 22 100	22100							10.329,10			10.329,10	
		2.076,49				2.076,49		351.201,33	270.530,96	270.530,96	97.611,37	193,97
		2.076,49				2.076,49		351.201,33	270.530,96	270.530,96	97.611,37	193,97
		2.076,49				2.076,49		351.201,33	270.530,96	270.530,96	97.611,37	193,97

o.c.p.,italia segue



Codice	Numero	Denominazione	B E S T I O N E D I C O N T R I B U T I V I											
			P r e v i s i o n i			S o c c e r t a t e			D i f f e r e n z e r i s p e t t o l e p r e v i s i o n i					
1	2	3	4	5	6	7	8	9	10	11	12			
			Iniziali	Variazioni (7-8)	Variations (6-7)	Definitive (4+5-6)	Riscosse	Da riscuotore (10-8)	Tot. accertati (8+9)	In + (10-7)	In - (7-10)			
		Riepilogo delle ENTRATE												
		Tot. TIT. 1 ENTRATE CONTRIBUTIVE												
		Tot. TIT. 2 ENTRATE DERIVANTI DA TRASFERIRI ENTI CORRENTI	2.397.207,83	518.000,00	651.796,00	2.263.411,83	1.832.246,31	18.000,00	1.850.246,31		413.155,52			
		Tot. TIT. 3 ALTRE ENTRATE	21.909,66	14.862,91		36.772,57	56.705,73	7.401,75	64.107,48	29.572,81	2.237,90			
		Tot. TIT. 4 ENTRATE PER ALIENAZIONE DI BENI PATRIMONIALI E RISCOSSIONI DI CREDITI		92.862,25		92.862,25	92.862,24		92.862,24		0,01			
		Tot. TIT. 5 ENTRATE DERIVANTI DA TRASFERIRI ENTI IN CONTO CAPITALE		1.621.142,00		1.621.142,00	997.650,00	623.492,00	1.621.142,00					
		Tot. TIT. 6 ACCENSIONE DI PRESTITI												
		Tot. TIT. 7 PARTITE DI GIRO	349.124,86			349.124,86	270.550,96	183,97	270.744,93	16.980,98	93.340,91			
		Totale delle ENTRATE	2.788.242,35	2.246.967,16	651.796,00	4.363.413,91	3.230.125,24	649.077,72	3.899.202,96	46.533,79	510.744,30			
		AVANZO DI AMMINISTRAZIONE	6.239.851,46		3.937.129,18	2.292.722,28					2.292.722,28			
		SALDO INIZIALE DI CASSA					10.780.448,13		10.780.448,13	10.780.448,13				
		Totale GENERALE DELLE ENTRATE	9.008.093,81	2.246.967,16	4.598.925,18	6.656.133,79	14.030.573,37	649.077,72	14.679.651,09	10.826.981,92	2.803.466,62			

m.c.p. Italia fine stampa



Parco Nazionale del Vesuvio
 RENDICONTO FINANZIARIO - USCITE - ESERCIZIO 2002
 (Importi espressi in euro)

Codice	Espresso	Denominazione	B E S U I T O D E I C O R R E T T I V I										Differenzia rispetto la previsione
			Principali	Variazioni (7-8)	Definitive (4-9-6)	Pagato (10-8)	Da pagare (10-8)	Tot. Topografi (8+9)	In (10-7)	In (7-10)			
1	2	3	4	5	6	7	8	9	10	11	12		
CTB.	1	SPESA PER ORGANI DELL'ENTE											
1 01 10	1010	COMPENSI PRESTEBENTE	33.369,70	3.000,00	36.569,70	30.060,20	850,00	34.090,00				1.679,06	
1 01 20	1020	COMPENSI CONSIGLIO DI AMMINISTRAZIONE	25.022,00	3.500,00	29.322,00	27.199,00	2.110,00	29.310,00				12,00	
1 01 30	1030	COMPENSI COLLEGIO REVISORI DEI CONTI	6.197,00		6.197,00	3.069,19	3.331,00	4.339,27				1.739,21	
1 01 35	1035	COMPENSI NUCLEO DI VALUTAZIONE	7.706,00		7.706,00	4.707,32		4.707,32				2.999,53	
1 01 40	1040	COMPENSI AI COMPONENTI DEL COMITATO SCIENTIFICO	9.164,97		9.164,97	1.693,00		1.693,00				3.049,17	
1 01 50	1050	INDENNITA' E RIMBORSI SPESE AGLI ORGANI ISTRUTTORIALI	19.493,71		19.493,71	10.337,96	909,00	13.267,00				229,91	
1 01 70	1070	FUNZIONAMENTO COMUNITA' DEL PARCO	7.706,00		7.706,00	6.200,00	6.200,00	6.200,00				1.306,00	
		Tot. CTB. 1 SPESE PER ORGANI DELL'ENTE	101.743,00	6.500,00	108.243,00	99.140,91	11.401,92	98.390,03				11.691,97	
CTB.	2	ONERI PER IL PERSONALE IN ATTO DI VITA O DI SERVIZIO											
1 02 10	2010	STIPENDI E ASSEGNI A PERSONALE DIPENDENTE	411.370,63		411.370,63	390.021,32	3.000,00	403.021,32				37.719,13	
1 02 20	2020	COMPENSI LAVORO STRAORDINARIO AL PERSONALE DIPENDENTE	25.022,00		25.022,00	21.060,00	4.761,90	23.022,00					
1 02 25	2025	COMPENSI STRAORDINARI E MISSIONI c.t.o.	19.493,71		19.493,71	9.070,70	9.017,11	9.097,88				6.091,03	
1 02 30	2030	ONERI PREVIDENZIALI E ASSISTENZIALI CARICO ENTE	134.278,79	20.000,00	110.278,79	100.103,00	10.172,93	110.278,79					
1 02 40	2040	ONERI SOCIALI A CARICO ENTE											
1 02 65	2065	Interventi assistenziali o sociali											
1 02 90	2090	FONDO INCENTIVAZIONE ART. 12 DPR 43/90	92.995,01		13.010,30	79.976,31	99.982,92	20.270,50	70.233,06			3.322,00	



g.c.p. Italia

segue

Codice Numero	SESTIONE DEI RESIDUI PASSIVI				GESTIONE DI CASSA				Totale residui passivi al termine dell'esercizio (19+15)	
	Residui iniziali (14-13)	Pagamenti (16-14)	Totali (14+15)	Variazioni In + (16-13) In - (13-16)	Previsioni Pagamenti	In + (20-19) In - (19-20)	Differenza rispetto le previsioni (20-19)	In + (21-20) In - (22-21)		
1 1 1	13	14	16	17	18	19	20	21	22	23
1 01 100	3.051,74	3.051,74	3.051,74		39.621,44	37.111,98	37.111,98	2.509,46	820,40	
1 01 200	8.044,96	8.044,96	8.044,96		37.387,80	35.264,36	35.264,36	2.123,44	2.110,60	
1 01 300	3.112,20	3.112,20	3.112,20		9.310,68	6.201,39	6.201,39	3.109,29	1.331,08	
1 01 350	7.746,85	6.537,40	7.746,85		15.493,70	9.184,72	9.184,72	6.308,98	3.309,45	
1 01 400	1.394,11	1.394,11	1.394,11		6.548,68	3.079,51	3.079,51	3.469,17		
1 01 500	2.022,61	2.022,61	2.022,61		17.516,32	16.380,57	16.380,57	1.135,75	909,84	
1 01 500	25.383,47	22.074,02	25.383,47		7.746,85	107.222,53	107.222,53	28.402,94	14.711,37	
1 02 100	29.440,57	6.426,51	6.426,51	27.214,16	476.211,32	405.248,03	405.248,03	64.963,29	5.000,00	
1 02 200	1.951,34	1.951,34	1.951,34		27.784,18	26.022,20	26.022,20	1.761,98	1.761,98	
1 02 250	6.746,56	5.746,56	6.746,56		22.240,27	11.817,36	11.817,36	10.422,97	4.017,14	
1 02 300	7.464,11	7.464,11	7.464,11		121.742,90	107.589,97	107.589,97	14.172,93	14.172,93	
1 02 350					79.576,31	55.982,92	55.982,92	23.593,39	20.270,54	

segue



Codice	Numero	Denominazione	S E S T I O N E D I C O H P E T E N Z I A											
			P r o v i s i o n i			S o n o i n o p e g n a t e			D i f f e r e n z a r i s p e t t o l e p r o v i s i o n i					
1	2	3	0	5	6	7	8	9	10	11	12			
			Initiali	Variazioni + (7-4)	Variazioni - (4-7)	Definitive (4+9-6)	Pagate	Da pagare (10-8)	Tot. impegnati (8+9)	In + (10-7)	In - (7-10)			
1 02 70	2070	INDENNITA' DI RIMBORSO SPESE FER MISSIONI SU TERRITORIO NAZIONALE	5.164,57	3.000,00		9.164,57	7.984,12	158,95	8.143,07		21,50			
1 02 90	2090	INDENNITA' DI MISSIONE ALL'ESTERO	2.065,83			2.065,83	366,72		366,72		1.699,11			
1 02 100	2100	CORSI PER IL PERSONALE DIPENDENTE	7.746,85			7.746,95	6.650,34	136,00	6.786,34		960,51			
1 02 110	2110	Servizi sociali a favore personale ex cap. 47/70	23.240,56		4.000,00	19.240,56	14.830,17		14.830,17		4.410,39			
1 02 120	2120	PROBETTO L.S.U.												
1 02 121	2121	L.S.U. AMBIENTE												
		Tot. CT6. 2 ONERI PER IL PERSONALE IN ATTI VITA' DI SERVIZIO	748.379,41	3.000,00	37.419,30	713.960,11	613.873,25	45.517,54	659.390,79		94.567,32			
CT6.	4	SPESE PER L'ACQUISTO DI BENI O IL CONSUMO E DI SERVIZI progetti L.S.U. L.F.U. 98 99												
1 04 10	4010	FITTI FISSIVI	103.291,38		41.164,57	62.126,81	43.305,70		43.305,70		19.821,11			
1 04 20	4020	SPESE ACQUA, GAS, ENEL	3.098,74			3.098,74	2.811,88		2.811,88		284,86			
1 04 30	4030	SPESE RISCALDAMENTO	2.065,83			2.065,83					2.065,83			
1 04 40	4040	CANONI VARI, LAVORI IN CONVENZIONE	147.706,67		30.000,00	117.706,67	102.426,32	15.098,66	117.524,98		191,69			
1 04 50	4050	PREMI ASSICURAZIONI RISCHI, INCENDI E FURTI	20.458,28		4.000,00	16.458,28	10.383,48		10.383,48		6.074,80			
1 04 60	4060	MANUTENZIONE E RIPARAZIONE LOCALI ED IMPIANTI	2.582,28			2.582,28	1.998,72		1.998,72		583,56			
1 04 100	4100	SPESE POSTALI E TELEGRAFICHE	12.911,42	2.000,00		14.911,42	12.554,73	1.232,17	13.786,90		1.124,52			
1 04 110	4110	SPESE PUBBLICAZIONI USO UFFICIO	15.493,71	4.500,00		19.993,71	13.412,92		13.412,92		6.580,79			
1 04 120	4120	ACQUISTO MATERIALI DI CONSUMO PER L'ECONOMATO	7.746,85			7.746,85	5.903,32	1.310,36	7.213,68		533,17			

segue



Codice e Numero	S E S T I O N E D E I R E S I D U I P A S S I V I										S E S T I O N E D I C A S S A				Totale residui passivi al termine dell'esercizio (9+13)
	Residui iniziali: (16-18)	Pagaenti (14)	Da pagare (16-18)	Totali (14+15)	V a r i a z i o n i		P r e v i s i o n i		D i f f e r e n z a r i s p e t t o l e p r e v i s i o n i		D i f f e r e n z a r i s p e t t o l e p r e v i s i o n i				
	13	14	15	16	17	18	19	20	21	22	23	24	25		
1 02 70	692,57	692,57		692,57			8.857,14	8.857,14	8.676,69	180,45	158,73				
1 02 80							2.065,83	366,72	366,72	1.699,11					
1 02 100							7.746,95	6.650,34	6.650,34	1.096,51	136,00				
1 02 110	4.763,20	4.763,20		4.763,20			24.003,76	19.593,37	19.593,37	4.410,39					
1 02 120															
1 02 121															
	50.238,43	28.058,29		28.058,29		22.214,16	788.228,56	881.927,51	881.927,51	122.301,02	45.317,54				
1 04 10	5.019,34					9.019,34	67.116,15	43.305,70	43.305,70	23.810,45					
1 04 20							3.098,70	2.813,88	2.813,88	284,86					
1 04 30							2.065,83			2.065,83					
1 04 40	38.497,22	5.032,32		5.032,32		33.464,90	156.203,99	107.458,64	107.458,64	48.745,25	15.098,66				
1 04 50							16.638,28	10.383,48	10.383,48	6.274,80					
1 04 50							2.582,28	1.998,72	1.998,72	583,56					
1 04 100	700,94	700,94		700,94			15.612,36	13.255,67	13.255,67	2.356,69	1.232,17				
1 04 110	3.132,97	925,63		925,63		2.207,34	23.126,68	14.338,55	14.338,55	8.788,13					
1 04 120	1.532,55	51,65		51,65		1.481,20	9.279,70	5.954,97	5.954,97	3.324,73	1.310,36				

segue



B.C.C. Italia

G E S T I O N E D I C O M P E T E N Z A												
Codice	Numero	Denominazione	P r e v i s i o n i			S o c c o i m p e g n a t e			D i f f e r e n z e r i s p e t t o l e p r e v i s i o n i			
			Iniziali	Variazioni + (7-4)	Variazioni - (4-7)	Definitive (4+5-6)	Pagate	Da pagare (10-8)	Tot. impegnati (8+9)	In + (10-7)	In - (7-10)	
1	2	3	4	5	6	7	8	9	10	11	12	
1 04 130	4130	ACQUISTO MATERIALE DI CONSUMO DI CARATTERE TECNICO	2.065,83		2.065,83							
1 04 140	4140	SPESE ELABORAZIONE DATI	10.329,14		10.329,14	7.362,58	1.678,80	9.041,38			1.287,76	
1 04 150	4150	SPESE TELEFONICHE	25.822,84		25.822,84	23.792,97	1.865,13	25.658,10			164,74	
1 04 160	4160	ACQUISTO MATERIALE FOTOGRAFICO	2.065,83		2.065,83	618,54	261,00	879,54			1.186,29	
1 04 190	4190	ACQUISTO VESTIARIO E DIVISE	2.582,34	4.957,17	7.539,51	1.914,00		1.914,00			5.625,51	
1 04 200	4200	MANUTENZIONE E RIPARAZIONE ARREDI ED ATTREZZATURE	5.164,57		2.000,00	3.164,57	3.088,84		3.088,84		75,73	
1 04 210	4210	MANUTENZIONE IMPIANTI BENEFICI	1.549,37		1.549,37							
1 04 220	4220	GESTIONE LABORATORIO IMPIANTO RILEVAMENTO	1.032,91		1.032,91							
1 04 230	4230	SPESE GESTIONE FALSNAMERIA										
1 04 240	4240	SPESE GESTIONE IMPIANTI RADIO										
1 04 250	4250	Trasporti e facchinaggio										
1 04 300	4300	SPESE GESTIONE AUTOMEZZI	10.329,14		10.329,14	9.012,57	792,49	9.805,26			323,88	
1 04 310	4310	AUTOMOBILI, BOLLICI	16.526,82		16.526,82	6.319,32		6.319,32			10.207,50	
1 04 400	4400	SPESE STAMPE ANNUALI BOLLETTINI, ECC.	123.949,66		123.949,66	60.185,55	32.525,08	92.710,68			31.239,02	
1 04 410	4410	SPESE ABBONAMENTI RIVISTE E GIORNALI	7.746,85		7.746,85	7.307,73	264,66	7.572,39			174,46	
1 04 520	4520	SPESE GESTIONE STRUTTURE INFORMATICHE										
1 04 530	4530	SPESE GESTIONE STRUTTURE RICETTIVE										
1 04 550	4550	GESTIONE ORTOBOTANICO										
1 04 570	4570	SPESE PER BORGISTI										

segue



Codice	Numero	GESTIONE DEI RESIDUI PASSIVI										GESTIONE DI CASSA			Totale residui passivi al termine dell'esercizio (9+15)
		Residui iniziali	Pagamenti	Da pagare (16-14)	Totali (14+15)	Variazioni		Previsioni	Pagamenti	Differenza rispetto le previsioni		In -	In -		
		13	14	15	16	17	18	19	20	In + (20-19)	In - (19-20)	21	22	23	
1 04 130	4139														
1 04 140	4140	2.757,55	2.727,81		2.727,81		29,74	13.086,69	10.090,39	10.090,39	2.995,30			1.678,80	
1 04 150	4150	2.541,03	2.541,03		2.541,03			28.363,87	26.334,00	26.334,00	2.029,87			1.865,13	
1 04 160	4160							2.065,83	618,54	618,54	1.447,29			261,00	
1 04 190	4190							7.539,51	1.914,00	1.914,00	5.625,51				
1 04 200	4200								3.088,84	3.088,84	75,73				
1 04 210	4210														
1 04 220	4220														
1 04 230	4230														
1 04 240	4240														
1 04 250	4250														
1 04 300	4300							10.329,44	9.012,57	9.012,57	1.316,87			792,69	
1 04 310	4310							16.526,62	6.319,32	6.319,32	10.207,30				
1 04 400	4400	58.426,45	30.268,49	23.826,22	54.094,71		4.331,74	182.376,11	90.454,04	90.454,04	91.922,07			58.351,31	
1 04 410	4410	208,55	208,55		208,55			7.955,40	7.516,28	7.516,28	439,12			264,66	
1 04 520	4520														
1 04 530	4530														
1 04 550	4550														
1 04 570	4570														

D.C.P. - Italia segue



Codice	Numero	Denominazione	B E S T I O N E D I C O R P E T E N Z I A											
			P r e v i s i o n i			S o c c o e i o p e g n a t e			D i f f e r e n z e r i s p e t t o l e p r e v i s i o n i					
1	2	3	4	5	6	7	8	9	10	11	12			
			Initiali	Variazioni + (7-4)	Variazioni - (4-7)	Definitive (4+3-6)	Pagate	Da pagare (10-8)	Tot. impegnati (8+9)	In + (10-7)	In - (7-10)			
1 04 600	4600	SPESE PER ATTIVITA' DIVULGATIVE, MOSTRE E CONVEGNI	87.797,67			87.797,67	68.206,45	19.656,25	56.862,70		934,97			
1 04 610	4610	SPESE PER COMMISSIONI DI CONCORSO												
1 04 620	4620	SPESE DI COLLABORAZIONI CON ENTI DI INDIRIZIONE ED INSERZIONISTI	25.822,84			25.822,84	14.865,33		14.865,33		10.957,51			
1 04 630	4630	REALIZZAZIONI E PROMOZIONE MANIFESTAZIONI	81.316,55	45.000,00		86.316,55	36.815,98	31.266,84	68.082,82		18.233,73			
1 04 640	4640	SPESE PER CORSI DI FORMAZIONE PROFESSIONALE	5.164,56	25.000,00		30.164,56		10.737,60	10.737,60		19.426,96			
1 04 650	4650	SPESE MANUTENZIONE ORDINARIA SENTIERI												
1 04 700	4700	SPESE CARTOGRAFICHE PER CLASSIFICAZIONE TERRE	5.164,57			5.164,57					5.164,57			
1 04 705	4705	SPESE MONITORAGGIO E ARQUIVIO EDILIZIO	30.987,41	15.000,00		15.987,41					15.987,41			
1 04 710	4710	SPESE DI RAFFRESCANZA	2.582,28			2.582,28	2.438,39		2.438,39		143,89			
1 04 730	4730	SPESE CONSULENZA AMMINISTRATIVE E TECNICHE	51.645,69			51.645,69	20.226,60	6.722,80	26.949,40		24.696,29			
1 04 740	4740	CONTRIBUTI ALTRI ONERI AD ASSOCIAZIONI, ISTITUZIONI, ETC., A FONDO FERUTO												
1 04 750	4750	SPESE DIVERSE PER IL PERSONALE DI SOVRELIANZA												
1 04 760	4760	MANUTENZIONE, ABBEDI, ATTREZZATURE AUTOREZZI	20.658,28			20.658,28	8.401,82	297,48	8.694,30		11.963,98			
1 04 770	4770	SERVIZI SOCIALI NENSE ATENDALI												
1 04 780	4780	PULIZIA E MANUTENZIONE PARCO												
1 04 810	4810	RICERCHE SCIENTIFICHE												
1 04 820	4820	SPESE REALIZZAZIONE RIVISTA												

segue



Codice	Numero	G E S T I O N E D E I R E S I D U I P A S S I V I										G E S T I O N E D I C A S S A			Totale residui passivi al termine dell'esercizio (9+15)
		Residui iniziali (14+15)	Pagamenti (16-14)	Totali (14+15)	V a r i a z i o n i		Differenza rispetto le previsioni (20-19)		Differenza rispetto le previsioni (19-20)		Differenza rispetto le previsioni (21-20)		Differenza rispetto le previsioni (22-21)		
1	2	13	14	15	16	17	18	19	20	21	22	23	24	25	
1 04 600	4600	45.112,48	11.362,05	33.750,43	45.112,48			132.910,15	79.568,50	79.568,50	53.341,65	53.341,65	53.341,65	53.341,65	
1 04 610	4610	22.844,02	9.042,98	9.042,98	9.042,98		13.801,04	22.844,02	9.042,98	9.042,98	13.801,04	13.801,04	13.801,04	13.801,04	
1 04 620	4620	4.734,06	4.522,10	4.522,10	4.522,10		211,96	30.556,90	19.387,43	19.387,43	11.169,47	11.169,47	11.169,47	11.169,47	
1 04 630	4630	22.655,60	15.372,00	6.713,94	22.085,94		569,66	108.972,15	52.187,98	52.187,98	56.784,17	56.784,17	56.784,17	56.784,17	
1 04 640	4640							30.164,56			30.164,56	30.164,56	30.164,56	30.164,56	
1 04 650	4650														
1 04 700	4700	284,05	284,05	284,05	284,05			5.448,62	284,05	284,05	5.164,57	5.164,57	5.164,57	5.164,57	
1 04 705	4705	17.048,82	6.719,68	6.719,68	6.719,68		10.329,14	33.036,23	6.719,68	6.719,68	26.316,55	26.316,55	26.316,55	26.316,55	
1 04 710	4710	2.560,40	2.340,32	2.340,32	2.340,32		220,08	5.142,68	4.778,71	4.778,71	363,97	363,97	363,97	363,97	
1 04 720	4720	102.497,05	60.867,50	14.223,22	75.690,52		27.406,53	154.142,74	81.093,90	81.093,90	73.048,84	73.048,84	73.048,84	73.048,84	
1 04 740	4740	6.388,73		1.032,91	1.032,91		5.355,82	6.388,73			6.388,73	6.388,73	6.388,73	6.388,73	
1 04 750	4750	2.582,28			2.582,28		2.582,28	2.582,28			2.582,28	2.582,28	2.582,28	2.582,28	
1 04 750	4750	334,10	334,10	334,10	334,10			20.992,38	8.735,92	8.735,92	12.256,46	12.256,46	12.256,46	12.256,46	
1 04 770	4770														
1 04 780	4780														
1 04 810	4810	10.329,14			10.329,14		10.329,14	10.329,14			10.329,14	10.329,14	10.329,14	10.329,14	
1 04 820	4820	2.582,28	2.582,28	2.582,28	2.582,28			2.582,28	2.582,28	2.582,28	2.582,28	2.582,28	2.582,28	2.582,28	

- segue -



G E S T I O N E D I C O M P E T E N Z A												
Codice	Numero	Denominazione	P r e v i s i o n i				S o c c o i o p e g n a t e			D i f f e r e n t e r i s p e t t o l e p r e v i s i o n i		
			Iniziali	Variations + (7-4)	Variations - (4-7)	Definitive (4+5-6)	Pagate	Da pagare (10-8)	Tot. impegnati (8+9)	In + (10-7)	In - (7-10)	
1	2	3	4	5	6	7	8	9	10	11	12	
1 04 930	4830	INIZIATIVE PRESSO SCUOLE										
1 04 940	4840	PATTI TERRITORIALI										
1 04 950	4850	SIFODOLAMENTI FAUNISTICI										
1 04 950	4860	INTERVENTI DI RIQUALIFICAZIONE AMBIENTALE										
1 04 870	4870	SESE DI PULIZIA E MANUTENZIONE DEL PARCO										
1 04 890	4890	GESTIONE MUSEO E CINTECA										
1 04 900	4900	ATTREZZATURE E GESTIONE L.S.U.										
1 04 901	4901	L.S.U.										
1 04 902	4902	PROGETTI LSU LPU 98/99										
1 04 905	4905	SESE DIVERSE PER LE OPERE DI MANUTENZIONE										
1 04 910	4910	Fondi Attuazione Piano InpresaCooperativa ex LSU	413.165,52			413.165,52		413.165,52		413.165,52		
		Tot. CTG. 4 SESE PER L'ACQUISTO DI BENI D I CONSUMO E DI SERVIZI progetti LSU LPU 98 99	1.209.025,13	81.457,17	96.812,69	1.193.670,12	463.335,74	535.870,05	999.225,79		194.444,33	
CTG.	5	SESE PER PRESTAZIONI ISTITUII LOCALI										
1 05 30	5030	IMPREZZI PER DANNI	46.481,12		30.000,00	16.481,12	8.367,00		8.367,00		8.114,12	
1 05 70	5070	ORGANIZZAZIONE CAMPI ED ATTIVITA' NATURALISTICHE	5.164,57			5.164,57	3.443,04	1.721,52	5.164,56		0,01	
1 05 90	5090	IMPREZZI PER MANCATI TABLI E PASCOLI										
1 05 110	5110	Altre prestazioni										

segue



Codice	Numero	G E S T I O N E D E I R E S I D U I P A S S I V I										G E S T I O N E D I C A S S A			Totale residui passivi al termine dell'esercizio (9+15)
		Residui iniziali	Pagamenti	Da pagare (16-14)	Totali (14+15)	V a r i a z i o n i		Previsioni	Pagamenti	In + (20-19)	In - (19-20)	Differenza rispetto le previsioni (20-19)			
1	2	13	14	15	16	17	18	19	20	21	22	23			
1.04.830	4870														
1.04.840	4840														
1.04.850	4850														
1.04.860	4860														
1.04.870	4870	154,94	154,94		154,94			154,94	154,94	154,94					
1.04.890	4890														
1.04.900	4900														
1.04.930	4901														
1.04.902	4902														
1.04.905	4905														
1.04.910	4910	874.336,04	628.179,14	246.156,90	874.336,04			1.287.504,56	628.179,14	628.179,14	659.322,42	659.322,42			
		1.227.280,88	784.217,36	325.703,62	1.109.920,98			117.339,91	1.247.573,10	1.247.573,10	1.173.357,91	861.573,67			
1.05.50	5030	1.053,57	1.053,57		1.053,57			17.334,69	9.420,57	9.420,57	8.114,12				
1.05.70	5070							5.164,57	3.443,04	3.443,04	1.721,53	1.721,52			
1.05.90	5090														
1.05.100	5100														

M.C.P. Italia segue



G E S T I O N E D I C O M P E T E N Z A												
Codice	Numero	Denominazione	P r e v i s i o n i					S o c c o i n p e g n a t o			D i f f e r e n z e r i s p e t t o l a p r e v i s i o n i	
			Initiali	Variazioni + (7-8)	Variazioni - (8-7)	Definitive (4+5-6)	Pagate	Da pagare (10-9)	Tot. impegnati (8+9)	In + (10-7)	In - (7-10)	
1	2	3	4	5	6	7	8	9	10	11	12	
1 05 120	510	IMBENNZI PER RICERCHE LABORATORIO CAMPAGNE										
1 05 140	5740	Contributi ed altri oneri associazioni e istituti azioni private ex cap. 4740	25.822,84			25.822,84	17.768,48	7.000,00	24.768,48		1.054,36	
1 05 810	5810	Ricerche scientifiche studi e pubblicazioni e r cap. 4810	7.746,85			7.746,85		2.582,28	2.582,28		5.164,57	
1 05 820	5820	Borse di studio ex cap. 4820	20.658,28			20.658,28	17.158,77		17.158,77		3.499,51	
1 05 830	5830	Iniziativa presso scuole ex cap. 4830	18.075,99			18.075,99		18.075,99	18.075,99			
1 05 840	5840	Fatti territoriali ex cap. 4840										
1 05 850	5850	Ripopolamenti faunistici ex cap. 4850	10.329,14		5.329,14	5.000,00	2.500,00	2.500,00	5.000,00			
1 05 855	5855	INTERVENTI DI GESTIONE DELLA FAUNA	2.582,28			2.582,28		1.032,91	1.032,91		1.549,37	
1 05 860	5860	Interventi di riqualificazione ambientale ex cap. 4860	51.645,69			51.645,69	11.934,00	39.474,00	51.408,00		257,69	
1 05 870	5870	OSSERVATORIO AMBIENTE E LEGALITA' DEL PARCO	7.746,86			7.746,86	5.200,00	2.546,86	7.746,86			
		Tot. CTS. 5 SPESE PER PRESTAZIONI ISTITUITI GNALI	184.253,62		35.329,14	160.924,48	66.371,29	74.933,56	141.304,85		19.619,63	
CTS.	7	ONERI FINANZIARI										
1 07 30	7030	SPESE E COMMISSIONI BANCARIE	1.032,91			1.032,91	126,71		126,71		906,20	
		Tot. CTS. 7 ONERI FINANZIARI	1.032,91			1,032,91	126,71		126,71		906,20	
CTS.	8	ONERI TRIBUTARI										
1 08 10	8010	IMPOSTE E TASSE	98.126,81		30.000,00	68.126,81	49.709,83	17.586,71	67.296,54		830,27	
		Tot. CTS. 8 ONERI TRIBUTARI	98.126,81		30.000,00	68.126,81	49.709,83	17.586,71	67.296,54		830,27	

B.C.P. Italia segue



Codice	Numero	G E S T I O N E D E I R E S I D U I P A S S I V I										G E S T I O N E D I C A S S A				Totale residui passivi al termine dell'esercizio (9+13)
		Residui iniziali:	Pagamenti	Da pagare (16-14)	Totali (14+15)	Variazioni		Previsioni	Pagamenti	Differenza rispetto le previsioni:		Totale				
						In + (16-13)	In - (13-16)			In + (20-19)	In - (19-20)					
1	2	13	14	15	16	17	18	19	20	21	22	23				
1 05 120	5120															
1 05 740	5740	6.094,19	3.568,61	1.446,08	4.994,69		1.099,50	31.917,03	21.317,09	10.599,94		8.446,08				
1 05 810	5810	20.658,28		20.658,28	20.658,28			28.405,13		28.405,13		23.240,56				
1 05 820	5820	5.164,56	5.164,56		5.164,56		0,01	25.822,85	22.323,33	3.499,52						
1 05 870	5830	516,46		516,46	516,46			18.592,45		18.592,45		18.592,45				
1 05 840	5840															
1 05 850	5850	1.032,91		1.032,91	1.032,91			6.032,91	2.500,00	3.532,91		3.532,91				
1 05 855	5855	1.032,91		1.032,91	1.032,91			3.615,19		3.615,19		2.065,82				
1 05 856	5860															
1 05 870	5870							51.645,69	11.934,00	39.711,69		39.474,00				
								7.746,86	5.200,00	2.546,86		2.546,86				
		33.552,89	9.766,74	24.686,64	34.453,38		1.099,51	196.477,37	76.139,03	120.339,34		99.620,20				
1 07 30	7030							1.032,91	126,71	906,20						
								1.032,91	126,71	906,20						
1 02 10	8010	4.830,68	4.830,68		4.830,68			72.957,49	54.540,51	18.416,98		17.586,71				
		4.830,68	4.830,68		4.830,68			72.957,49	54.540,51	18.416,98		17.586,71				

B.C.P. Italia segue



6 E S T I O N E D I C O M P E T E N Z A												
Codice	Numero	Denominazione	P r e v i s i o n i			S o s t e i m p e g n a t e			Differenze rispetto le previsioni			
			Initiali (7-8)	Variazioni + (9-7)	Definitive (4+5-6)	Pagate	Da pagare (10-8)	Tot. impegnati (8+9)	In + (10-7)	In - (7-10)		
1	2	3	4	5	6	7	8	9	10	11	12	
CTB.	9	POSTE CORRETTIVE E COMPENSATIV E IN ENTRATE CORRENTI										
1 09	10	RESTITUZIONI E RIMBORSI DIVERSI										
		Tot. CTB. 9 POSTE CORRETTIVE E COMPENSATIV E IN ENTRATE CORRENTI										
CTB.	10	ALTRE SPESE										
1 10	10	SPESE PER LITI ED ARBITRAGGI	51.645,69			51.645,69	34.909,11	15.404,25	50.313,36		1.332,33	
1 10	20	FONDO DI RISERVA	2.582,28			2.582,28						
1 10	30	Oneri vari straordinari	10.329,14		10.329,14							2.582,28
1 10	30	altre spese non classificabili										
		Tot. CTB. 10 ALTRE SPESE	64.557,11		10.329,14	50.227,97	34.909,11	15.404,25	50.313,36		3.914,61	
		Rep. III. I SPESE CORRENTI										
		Tot. CTB. 1 SPESE PER ORGANI DELL'ENTE	101.742,00	6.500,00		108.242,00	85.148,31	11.401,92	96.550,43		11.691,57	
		Tot. CTB. 2 ONERI PER IL PERSONALE IN ATTI VITA DI SERVIZIO	748.379,41	3.000,00	37.419,30	713.960,11	613.873,29	85.517,58	659.390,79		31.569,32	
		Tot. CTB. 3 ONERI PER IL PERSONALE IN QUIE SCIENZA										
		Tot. CTB. 4 SPESE PER L'ACQUISTO DI BENI D I CONSUMO E DI SERVIZI	1.209.025,63	81.437,17	96.812,68	1.193.670,12	463.335,74	335.870,03	999.225,79		198.444,33	
		Tot. CTB. 5 SPESE PER PRESTAZIONI ISTITUI ORALI	196.253,62		33.329,14	160.924,48	66.371,29	74.933,56	181.304,85		19.619,43	
		Tot. CTB. 6 TRASFERIMENTI PASSIVI										
		Tot. CTB. 7 ONERI FINANZIARI	1.032,91			1.032,91	126,71		126,71		905,20	
		Tot. CTB. 8 ONERI TRIBUTARI	98.126,81		30.000,00	68.126,81	99.709,83	17.386,71	67.296,54		830,27	
		Tot. CTB. 9 POSTE CORRETTIVE E COMPENSATIV E IN ENTRATE CORRENTI										
		Tot. CTB. 10 ALTRE SPESE	64.557,11		10.329,14	50.227,97	34.909,11	15.404,25	50.313,36		3.914,61	

segue



Codice	Risorsa	B E S T I O N E D E I R E S I D U I P A S S I V I				B E S T I O N E D I C A S S A				Totale residui passivi al termine dell'esercizio (9-19)	
		Residui iniziali	Pagamenti	Da pagare (15-14)	Totali (14+15)	Variazioni	Previsioni	Pagamenti	Differenza rispetto le previsioni		
		13	14	15	16	In 6 (16-13)	In - (13-16)	In + (20-19)	In - (19-20)	22	23
1 09 10	9010										
1 10 10	10010	38.005,43	11.694,64	26.310,79	38.005,43			46.603,75	43.047,37		41.715,04
1 10 20	10020								2.582,28		
1 10 30	10030										
1 10 50	10050										
		38.005,43	11.694,64	26.310,79	38.005,43			46.603,75	45.629,65		41.715,04
		25.383,47	22.074,02	3.309,45	25.383,47			107.222,53	26.402,94		14.711,37
		50.268,45	28.058,29		28.058,29		22.214,16	641.927,54	122.301,02		45.517,34
		1.227.260,89	784.217,36	325.703,42	1.109.920,98		117.339,91	1.247.573,10	1.173.357,91		861.573,67
		35.452,89	9.766,74	24.686,64	34.453,38		1.079,51	76.138,03	120.339,34		99.620,20
		4.830,68	4.830,68		4.830,68			126,71	906,20		17.586,71
		38.005,43	11.694,64	26.310,79	38.005,43			46.603,75	45.629,65		41.715,04

segue



n.c.p. Italia

		G E S T I O N E D I C O M P E T E N Z A											
Codice	Numero	Denominazione	P r e v i s i o n i			S o c c o l o p e g n a t e			D i f f e r e n z e r i s p e t t o l e p r e v i s i o n i				
			Iniziali	Variazioni + (7-4)	Variazioni - (4-7)	Definitive (4+5-6)	Pagate	Da pagare (10-8)	Tot. impegnati (8+9)	In + (10-7)	In - (7-10)		
1	2	3	4	5	6	7	8	9	10	11	12		
		Spese Correnti	2.419.117,49	90.957,17	209.890,26	2.300.184,40	1.313.891,44	700.714,03	2.014.208,47		285.975,93		
a.c.p. Italia												segue	



Codice	Numero	B E S T I O N E D E I R E S I D U I P A S S I V I				B E S T I O N E D I C A S S A				Totale residui passivi al termine dell'esercizio (9+15)		
		Residui iniziali (13)	Pagamenti (14)	Da pagare (15-14)	Totali (14+15)	Variazioni	Differenza rispetto le previsioni:	In + (20-19)	In - (19-20)			
				In + (16-13)	In - (13-16)	Previsioni	Pagamenti					
1	2	13	14	15	16	17	18	19	20	21	22	23
		1.381.301,81	860.637,73	350.010,50	1.240.618,23	-	140.633,58	3.681.886,21	2.174.132,17	2.174.132,17	1.507.354,04	1.080.724,53

a.c.p. Italia

segue



Parco Nazionale del Vesuvio
 RENDICONTO FINANZIARIO - USCITE - Esercizio 2002
 (Importi espressi in euro)

Codice	Numero	Denominazione	GESTIONE DI CORPETENZA											
			Previsioni			Socci impegnate			Differenze rispetto le previsioni					
1	2	3	4	5	6	7	8	9	10	11	12	13	14	
			Initiali	Variazioni + (7-4)	Variazioni - (4-7)	Definitive (4+5-6)	Pagate	Da pagare (10-8)	Tot. impegnati (8+9)	In + (10-7)	In - (7-10)			
		ACQUISTO DI BENI DI USO DUROVO LE ED OPERE IMMOBILIARI												
2 11 10	11010	ACQUISTO TERRENI	253.063,88		112.127,46	140.934,42		140.934,42	140.934,42					
2 11 20	11020	ACQUISTO EDIFICI												
2 11 21	11021	ACQUISTO EDIFICI		447.094,24		447.094,24		447.094,24	447.094,24					
2 11 20	11030	SPESE MANUTENZIONE STRAORDINARIA SEDI ENTE												
2 11 40	11040	SPESE progettazione e costruzioni di immobili:	51.635,69			51.635,69		18.360,00	18.360,00		33.285,69			
2 11 50	11050	RICOSTRUZIONE E RIPRISTINO IMMOBILI	206.582,76		147.917,94	58.665,22	20.721,22	37.944,00	58.665,22					
2 11 60	11060	SPESE PER IL MIGLIORAMENTO FONDIARIO	25.822,84			25.822,84		20.900,00	25.000,00		922,84			
2 11 70	11070	REALIZZAZIONE SEGNALETICA DEL PARCO												
2 11 75	11075	REALIZZAZIONE SEGNALETICA DEL PARCO	53.223,98		40.627,11	12.601,87	12.601,87		12.601,87					
2 11 80	11080	REALIZZAZIONE IMPIANTI ED INFRASTRUTTURE	77.468,53		59.108,53	18.360,00		18.360,00	18.360,00					
2 11 90	11090	Restauro beni interesse storico e paesaggisti- co												
2 11 120	11130	REALIZZAZIONE AREE ATTREZZATE	25.822,84		25.822,84									
2 11 200	11200	REALIZZAZIONE AREE TURISTICHE	25.822,84		25.822,84									
2 11 220	11220	REALIZZAZIONE CENTRI VISITA	77.468,53		77.468,53									
2 11 240	11240	REALIZZAZIONE ITINERARI TURISTICI E NATURALISTI	103.291,38		143.000,00	246.291,38	47.326,79	145.533,07	192.859,86		53.431,52			
2 11 300	11300	INTERVENTI DI MIGLIORAMENTO AMBIENTALE	297.254,79		294.962,71	244,08					294,08			
2 11 301	11301	INTERVENTI MIGLIORAMENTO AMBIENTALE	284.051,29		284.051,29	284.051,29	3.672,00	280.370,27	284.042,29		9,00			

B.C.P. Italia segue



Codice	Numero	SESTIONE DEI RESIDUI PASSIVI				SESTIONE DI CASSA				Totale residui passivi al termine dell'esercizio (9x15)	
		Residui iniziali (14x15)	Pagamenti (16-14)	Totali (14+15)	Variazioni In + (16-13) In - (13-16)	Pagamenti	Previsioni	Differenza rispetto le previsioni In + (20-19) In - (19-20)			
1	2	13	14	16	17	18	19	20	21	22	23
2 11 10	11010	61.828,15	16.119,65	61.828,15			202.762,57	16.119,65	16.119,65	186.442,92	186.442,92
2 11 20	11020	387.342,67				387.342,67				387.342,67	
2 11 21	11021	150.764,10				150.764,10	597.858,34			597.858,34	447.094,24
2 11 30	11030										
2 11 40	11040	27.561,45	27.561,45	27.561,45			79.207,14	27.561,45	27.561,45	51.645,69	18.360,00
2 11 50	11050	432.662,80	69.490,76	432.662,80			491.328,02	90.211,98	90.211,98	401.116,04	401.116,04
2 11 60	11060						25.822,84	4.100,00	4.100,00	21.722,84	20.900,00
2 11 70	11070	10.520,84	1.137,85	9.229,28		1.291,56	10.520,84	1.137,85	1.137,85	9.382,99	8.091,43
2 11 75	11075						12.601,87	12.601,87	12.601,87		
2 11 80	11080	74.227,00	52.977,07	73.496,94		730,06	92.587,00	52.977,07	52.977,07	39.609,93	38.879,87
2 11 90	11090										
2 11 11	11110										
2 11 200	11200	25.822,84		25.822,84			25.822,84			25.822,84	25.822,84
2 11 220	11220	69.794,01	69.483,64	69.794,01			69.794,01	69.483,64	69.483,64	330,37	330,37
2 11 240	11240										
		6.257,72		5.689,29		578,43	252.559,10	47.326,79	47.326,79	205.232,31	151.222,36
2 11 300	11300	296.962,72	10.722,59	296.962,72			297.256,80	10.722,59	10.722,59	286.534,21	286.240,13
2 11 301	11301	84.559,38				84.559,38	368.610,67	3.672,00	3.672,00	364.938,67	280.370,29

g.c.d. Italia

segue



B E S T I O N E D I C O M P E T E N Z A												
Codice	Numero	Denominazione	P r e v i s i o n i				S o c c o i o p e g n a t e			D i f f e r e n z e r i s p e t t o l e p r e v i s i o n i		
			Initiali	Variazioni + (7-4)	Variazioni - (4-7)	Definitive (4+5-6)	Pagate	Da pagare (10-8)	Tot. impegnati (8+9)	In + (10-7)	In - (7-10)	
1	2	3	4	5	6	7	8	9	10	11	12	
2 11 310	11310	SPESA PER IL DISINQUINAMENTO										
2 11 320	11320	INCENTIVI PER IL MIGLIORAMENTO DELL'ATTIVITA' AGRICOLA ED ARTIGIANA	238.912,96		103.291,17	135.621,79	23.142,95	99.836,00	122.978,93		12.642,86	
2 11 340	11340	INTERVENTI PER IL RECUPERO ED IL MIGLIORAMENTO DEL PATRIMONIO BOSCHIVO	103.291,38			103.291,38	920,38	99.079,62	100.000,00		3.291,38	
2 11 350	11350	SPESA DI ALLESTIMENTO GIARDINO BOTANICO										
2 11 360	11360	INTERVENTI SUL PATRIMONIO FAUNISTICO	85.381,80		70.103,40	15.278,40	278,10	15.000,00	15.279,40			
2 11 370	11370	ALLESTIMENTO E GESTIONE MUSEO ENTE	180.759,91		180.759,91							
2 11 380	11380	ALLESTIMENTO BIBLIOTECA ENTE										
2 11 390	11390	SPESA PER IL RECUPERO AMBIENTALE										
2 11 400	11400	SPESA STRAORDINARIA DI ACQUISTO E MANUTENZIONE SENSALLETICA STRADALE SENTIERI										
2 11 410	11410	SPESA EDITORIALI STRAORDINARIE	25.822,84	300.000,00		325.822,84	18.105,96	7.632,91	25.738,87		300.093,97	
2 11 420	11420	SPESA STRAORDINARIE PER INIZIATIVE PROMOZIONALI PER L'AGRICOLTURA										
2 11 430	11430	SPESA STRAORDINARIE PER MATERIALE ICONOGRAFICO										
2 11 440	11440	SPESA SOSTITUZIONE E FUNZIONAMENTO SORDESE ANTI INCENDIO	207.745,82		178.115,86	29.629,96	1.857,60		1.857,60		27.772,36	
2 11 450	11450	SPESA PER ACQUISTI STRAORDINARI STRUTTURE E LIBRI PER BIBLIOTECA										
2 11 460	11460	SPESA STRAORDINARIE PER MATERIALE PROMOZIONALE										
2 11 470	11470	ACQUISTO AUTOMEZZI										



a.c.o. Italia segue

Codice	Numero	BESTIONE DEI RESIDUI PASSIVI				BESTIONE DI CASSA				Totale residui passivi al termine dell'esercizio (9+15)		
		Residui iniziali (11+12)	Pagamenti (14)	Da pagare (16-14)	Totali (14+15)	Variazioni	Previsioni	Pagamenti	Differenza rispetto le previsioni (20-19)		In - dell'esercizio (19-20)	
1	2	13	14	15	16	17	18	19	20	21	22	23
2 11 310	11310											
2 11 320	11320	96.938,74	41.812,36	55.126,38	96.938,74			232.560,53	64.955,29	64.955,29	167.605,24	154.962,39
2 11 340	11340	46.493,01	37.402,65	9.090,36	46.493,01			149.781,39	38.323,23	38.323,23	111.461,16	108.169,78
2 11 350	11350											
2 11 360	11360							15.278,40	278,40	278,40	15.000,00	15.000,00
2 11 370	11370											
2 11 380	11380											
2 11 390	11390											
2 11 400	11400											
2 11 410	11410	24.372,63	16.357,23	6.606,32	22.943,73		1.408,88	350.195,47	34.453,19	34.453,19	315.732,28	14.239,43
2 11 420	11420											
2 11 430	11430	3.573,88						3.573,88			3.573,88	
2 11 440	11440	147.190,22		147.190,22	147.190,22			176.820,18	1.857,60	1.857,60	174.962,58	147.190,22
2 11 450	11450	22,52					22,52	22,52			22,52	
2 11 460	11460											
2 11 470	11470											



Codice	Numero	Denominazione	G E S T I O N E D I C O M P E T E N Z A											
			P r e v i s i o n i			S o c c o i m p o g n a t e			D i f f e r e n z e r i s p e t t o l e p r o v i s i o n i					
			Iniziali (7-4)	Variazioni + (4-7)	Definitive (4+5-6)	Pagate	Da pagare (10-8)	Tot. impegnati (8+9)	In + (10-7)	In - (7-10)				
1	2	3	4	5	6	7	8	9	10	11	12			
2 11 480	11480	MANIFESTAZIONI, CONVEGNI E CONGRESSI												
2 11 500	11500	PRODUZIONE DI FILMATI												
2 11 510	11510	SPESE ACQUISIZIONI AEROFOTOGRAFIA E CARTOGRAFIA DI BASE												
2 11 610	11610	PTTA PIANO DEL PARCO												
2 11 620	11620	PTTA PIANO PLURIENNALE SOCIO/ECONOMICO	206.582,76	183.339,06	23.243,70						23.243,70			
2 11 630	11630	SPESE STRAORDINARIE MATERIALE FOTOGRAFICO												
2 11 640	11640	PTTA INFRASTRUTTURE E SERVIZI FRUIBILITA'												
2 11 650	11650	P.T.A.P. 94/76 INTERVENTI DI MIGLIORAMENTO AMBIENTALE												
2 11 660	11660	CIPE BOTTEGHE DEL PARCO												
2 11 670	11670	CIPE SENTIERI												
2 11 680	11680	CIPE PROGETTO PARRICA												
2 11 690	11690	SPESE PROGETTAZIONE INTERVENTI IN CONTO CAPITALE	284.051,29	118.000,00	402.051,29	68.717,55	272.490,95	341.208,50			60.842,77			
2 11 700	11700	SPESE PER ACQUISTI E RISTRUTTURAZIONI IMMOBILIARI	258.228,45		258.228,45									
2 11 710	11710	SPESE PER RECUPERO AMBIENTALE SITI DEGRADATI	2.413.525,82		2.413.525,82									
2 11 720	11720	SPESE PER RECUPERO PATRIMONIO RURALE VESUVIANO	516.456,90		516.456,90									
2 11 730	11730	Progetti FONR												
2 11 740	11740	PROGETTO COMUNE DI OTTAVIANO												
2 11 750	11750	INTERVENTI DEMOLIZIONI OPERE ABUSIVE PARCO		1.291.142,00						1.291.142,00			1.291.142,00	

B.C.P. Italia



Codice	Numero	G E S T I O N E D E I R E S I D U I P A S S I V I				G E S T I O N E D E I C A S S A				Totale residui passivi al termine dell'esercizio (9915)	
		Residui iniziali (1415)	Pagamenti (16-14)	Totale (1415)	Variazioni	Differenza rispetto le previsioni (20-19)	In + (19-20)	In - (20-19)	In - (19-20)		
		13	14	16	17	18	19	20	21	22	23
2 11 480	11480										
2 11 500	11500										
2 11 510	11510										
2 11 610	11610	478.195,72	115.930,91	439.937,11		38.258,61	478.195,72	115.930,91	115.930,91	352.264,81	324.006,20
2 11 620	11620	175.403,22		175.403,22			198.646,92			198.646,92	175.403,22
2 11 630	11630										
2 11 640	11640	84.082,10	78.196,12	79.570,33		4.511,77	84.082,10	78.196,12	78.196,12	5.865,98	1.374,21
2 11 650	11650	308.138,84		308.138,84			308.138,84			308.138,84	308.138,84
2 11 660	11660										
2 11 670	11670	160.248,96		160.248,96			160.248,96			160.248,96	160.248,96
2 11 680	11680	1.128,92		1.128,92			1.128,92			1.128,92	1.128,92
2 11 690	11690	13.894,47		13.894,47			415.945,76	68.717,55	68.717,55	347.228,21	285.395,42
2 11 700	11700	945.116,13	533.314,65	945.116,13			945.116,13	533.314,65	533.314,65	411.801,48	411.801,48
2 11 710	11710	3.292.422,02	3.288.736,78	3.288.736,78		3.685,24	3.292.422,02			3.292.422,02	3.288.736,78
2 11 720	11720	399.737,64	16.136,23	399.737,64			399.737,64	16.136,23	16.136,23	383.601,41	383.601,41
2 11 730	11730	82.665,58	2.886,24	82.665,58			82.665,58	2.886,24	2.886,24	79.779,34	79.779,34
2 11 740	11740	249.015,89		249.015,89			249.015,89			249.015,89	249.015,89
2 11 750	11750						1.291.142,00			1.291.142,00	



8. C. P.

segue

G E S T I O N E D I C O M P E T E N Z I A											
Codice	Numero	Denominazione	P r e v i s i o n i			S o m m e i m p e g n a t e			D i f f e r e n z e r i s p e t t o l e p r e v i s i o n i		
			Iniziali	Variazioni + (7-4)	Variazioni - (4-7)	Definitive (4+3-6)	Pagate	Da pagare (10-8)	Tot. impegnati (8+9)	In + (10-7)	In - (7-10)
1	2	3	4	5	6	7	8	9	10	11	12
2 11 760	11760	PROGRAMMI PREVENZIONE INCENDI BOSCHIVI E MANUTENZIONE TERRITORIO		65.413,96		65.413,96		61.000,00			4.413,96
2 11 770	11770	Progetto appovia del Parco e annessa attrezzatura		30.000,00		30.000,00					30.000,00
		Tot. C.TG. 11 ACQUISTO DI BENI DI USO DUREVOLI ED OPERE IMMOBILIARI	6.002.281,28	2.394.650,20	4.689.675,13	3.707.236,13	201.444,70	1.664.535,50	1.865.980,20		1.841.276,19
13.	12	ACQUISTO DI IMMOBILIZZAZIONI E CICLICHE									
2 12 10	12010	ACQUISTO MOBILI ARREDI E MACCHINE UFFICIO	206.582,76			206.582,76	62.817,38	32.059,14	94.876,72		111.706,04
2 12 20	12020	ACQUISTO LIBRI PER BIBLIOTECA	10.329,14			10.329,14		47,60	47,60		10.281,54
2 12 30	12030	ACQUISTO MACCHINE ED ATTREZZATURE SCIENTIFICHE									
2 12 40	12040	ACQUISTO MACCHINE ED ATTREZZATURE AGRICOLE E TURISTICHE									
2 12 50	---	ACQUISTO AUTOMEZZI		62.000,00		62.000,00		62.000,00	62.000,00		
2 12 70	12070	ACQUISTO ATTREZZATURA VARIA E MINUTA	10.329,14			10.329,14	2.596,33	1.777,00	3.873,33		6.455,81
2 12 90	12090	RIPRISTINO MANUTENZIONE STRAORDINARIA IMPIANTI ATTREZZATURE MACCHINARI	10.329,14			10.329,14	6.327,70		6.327,70		4.001,44
		Tot. C.TG. 12 ACQUISTO DI IMMOBILIZZAZIONI E CICLICHE	237.570,18	62.000,00		299.570,18	71.741,61	95.383,74	157.125,35		132.444,83
CTG.	15	INDENNITA' DI ANZIANITA' E SIMILARI AL PERSONALE CESSATO DAL SERVIZIO									
2 15 10	15010	INDENNITA' DI ANZIANITA' E SIMILARI AL PERSONALE TRASFERITO DA ALTRI ENTI									

B. C. P. Italia

segue



Codice	Numero	6 E S T I O N E D E I R E S I D U I P A S S I V I				6 E S T I O N E D I C A S S A				Totale residui passivi al termine dell'esercizio (9+15)		
		Residui iniziali (13)	Pagamenti (14)	Da pagare (15-14)	Totali (13+15)	Variazioni In + (16-13)	In - (13-16)	Previsioni (17)	Pagamenti (20)		Differenza rispetto le previsioni: In + (20-19)	In - (19-20)
1	2	13	14	15	16	17	18	19	20	21	22	23
2 11 760	11760							65.413,96			65.413,96	51.000,00
2 11 770	11770							30.000,00			30.000,00	
		8.136.954,17	1.089.509,60	6.370.717,47	7.460.227,07		576.727,10	11.844.210,52	1.290.930,30	1.290.934,30	10.553.256,22	8.035.252,97
2 12 10	12010	549,24	549,24		549,24			207.132,00	63.366,82	63.366,82	143.765,18	32.059,14
2 12 20	12020	5.164,57	1.125,19	4.038,38	5.164,57			15.493,71	1.126,19	1.126,19	14.367,52	4.095,98
2 12 30	12030											
2 12 40	12040											
2 12 50	12050							52.000,00			52.000,00	42.000,00
2 12 70	12070							10.329,14	2.596,33	2.596,33	7.732,81	1.277,00
2 12 90	12090							10.329,14	6.327,70	6.327,70	4.001,44	
		5.713,81	1.675,43	4.038,38	5.713,81			305.283,99	73.417,04	73.417,04	231.866,95	99.422,12
2 15 10	15010						44.189,48	44.189,48			44.189,48	

o.c.p. Italia



Codice	Numero	Denominazione	S E S T I O N E D I C O M P E T E N Z A											
			4	5	6	7	8	9	10	11	12	Differenze rispetto le previsioni		
			Initiali	Variazioni + (7-4)	Variazioni - (4-7)	Definitive (4+5-6)	Pagate	Da pagare (10-8)	Tot. impegnati (8+9)	Tot. imprevisti (10-7)	In + (10-7)	In - (7-10)		
	1	2	3	4	5	6	7	8	9	10	11	12		
		Tot. C16. 15 INDEMNITA' DI ANZIANITA' E SINDACATI AL PERSONALE CESSATO DAL SERVIZIO	6.092.281,28	2.398.650,20	4.689.675,13	3.707.236,33	201.444,70	1.668.535,50	1.865.980,20				1.841.276,13	
		Riep. TIT. 2 SPESE IN CONTO CAPITALE												
		Tot. C16. 11 ACQUISTO DI BENI DI USO DUREVOLE ED OPERE IMMOBILIARI	6.092.281,28	2.398.650,20	4.689.675,13	3.707.236,33	201.444,70	1.668.535,50	1.865.980,20				1.841.276,13	
		Tot. C16. 12 ACQUISTO DI IMMOBILIZZAZIONI CRICHE	237.570,18	52.000,00		289.570,18	71.741,61	95.385,74	167.125,35				132.449,83	
		Tot. C16. 13 PARTECIPAZIONI E ACQUISTO DI VALORI MOBILIARI												
		Tot. C16. 14 CONCESSIONE DI CREDITI ED ANTICIPAZIONI												
		Tot. C16. 15 INDEMNITA' DI ANZIANITA' E SINDACATI AL PERSONALE CESSATO DAL SERVIZIO												
		Tot. TIT. 2 SPESE IN CONTO CAPITALE	6.239.851,46	2.450.650,20	4.689.675,13	4.006.826,53	273.186,31	1.759.919,24	2.033.105,55				1.973.729,98	

0.c.p. Italia



Codice	Numero	G E S T I O N E D E I R E S I D U I P A S S I V I				G E S T I O N E D E I C A S S A				Totale residui passivi al termine dell'esercizio (9+15)	
		Residui iniziali:	Pagaenti	Da pagare (16-14)	Totali (14+15)	Variazioni	Previsioni	Pagaenti	Differenza rispetto le previsioni:		
		13	14	15	16	In + (16-13)	In - (13-16)	In + (20-19)	In - (19-20)		
1	2	13	14	15	16	17	18	20	21	22	23
		44.189,48					44.189,48			44.189,48	
		8.136.954,17	1.059.509,60	6.370.717,47	7.460.227,07		676.727,10	11.844.210,52	1.290.954,30	10.553.256,22	8.035.252,97
		5.713,81	1.675,43	4.038,38	5.713,81			305.283,99	73.417,04	231.866,95	99.422,12
		44.189,48					44.189,48			44.189,48	
		8.186.857,46	1.091.185,03	6.374.755,85	7.465.940,88		720.916,58	12.153.685,99	1.364.371,34	10.829.312,65	8.134.675,09

A.C.P. Italia

segue



TITOLO 3 - PARTITE DI GIRO												
G E S T I O N E D I C O M P E T E N Z A												
Codice	Numero	Denominazione	P r e v i s i o n i				S o m m e i m p e g n a t e				Differenze rispetto le previsioni	
			Iniziali	Variazioni + (7-4)	Variazioni - (4-7)	Definitive (4+5-6)	Pagate	Da pagare (10-8)	Tot. impegnati (8+9)	In + (10-7)	In - (7-10)	
1	2	3	4	5	6	7	8	9	10	11	12	
	01	PARTITE DI GIRO										
14	01	0100	300.061,46			300.061,46	183.229,54	42.570,46	225.759,00		4.702,46	
14	01	0100	25.822,24			25.822,24	34.325,51	7.955,00	42.280,51		16.459,27	
14	01	0100	5.164,57			5.164,57	2.202,11		2.966,68		2.962,45	
14	01	0100	5.164,57			5.164,57					5.164,57	
14	01	0100	2.582,29			2.582,29					2.582,29	
14	01	0100	10.329,14			10.329,14					10.329,14	
		Tot. CIG. 21 PARTITE DI GIRO	349.124,86			349.124,86	220.257,26	50.485,46	270.742,72		16.959,77	95.340,91
		Prep. TIT. 4 PARTITE DI GIRO										
		Tot. CIG. 21 PARTITE DI GIRO	349.124,86			349.124,86	220.257,26	50.485,46	270.742,72		16.959,77	95.340,91
		Tot. TIT. 4 PARTITE DI GIRO	349.124,86			349.124,86	220.257,26	50.485,46	270.742,72		16.959,77	95.340,91
		Tot. TIT. 4 PARTITE DI GIRO	349.124,86			349.124,86	220.257,26	50.485,46	270.742,72		16.959,77	95.340,91



Codice	Numero	B E S T I O N E D E I R E S I D U I P A S S I V I				B E S T I O N E D I C A S S A				Totale residui passivi al termine dell'esercizio (9+15)		
		Residui iniziali	Pagamenti	Da pagare (16-14)	Totali (14+15)	Differenza rispetto le previsioni	In + (20-19)	In - (19-20)	In - (19-20)			
		13	14	15	16	17	18	19	20	21	22	23
4 21 10	21610	19.035,71	18.987,02		18.987,02		48,69	319.097,17	202.215,56	202.215,56	116.881,61	42.530,46
4 21 20	21020	2.894,70	2.154,38		2.154,38		840,32	28.817,54	38.990,89	38.990,89		7.956,00
4 21 40	21040							5.164,57	2.202,11	2.202,11	2.962,46	
4 21 50	21050							5.164,57			5.164,57	
4 21 60	21060							2.582,28			2.582,28	
4 21 70	21070							10.329,14			10.329,14	
		22.030,41	21.141,40		21.141,40		889,01	371.155,27	241.398,66	241.398,66	137.920,06	50.486,46
		22.030,41	21.141,40		21.141,40		889,01	371.155,27	241.398,66	241.398,66	137.920,06	50.486,46
		22.030,41	21.141,40		21.141,40		889,01	371.155,27	241.398,66	241.398,66	137.920,06	50.486,46

o.c.p. italia

segue



Codice	Numero	Denominazione	B E S T I O N E D I C O R R E T T E N T A											
			P r e v i s i o n i						S o n d e i a p p o g n a t e					
1	2	3	4	5	6	7	8	9	10	11	12	In + (10-7)	In - (7-10)	
			Iniziali	Variazioni + (7-4)	Variazioni - (4-7)	Definitive (4+5-6)	Pagate	Da pagare (10-8)	Tot. rimborsati (8+9)					
		Biennio delle U S C I T E												
		Tot. TIT. 1 SPESE CORRENTI	2.419.117,49	90.957,17	209.890,26	2.300.184,40	1.313.494,44	706.714,03	2.014.208,47				285.975,93	
		Tot. TIT. 2 SPESE IN CONTO CAPITALE	6.239.851,46	2.451.650,20	4.889.575,13	4.006.826,53	273.186,31	1.759.919,24	2.035.105,55				1.873.720,98	
		Tot. TIT. 3 ESTINZIONI DI MUTUI ED ANTICIPAZIONI												
		Tot. TIT. 4 PARTITE DI BIRO	349.124,86			349.124,86	220.257,26	50.486,46	270.743,72			16.959,77	95.340,91	
		Totale delle U S C I T E	9.008.093,81	2.547.607,37	4.899.565,39	6.656.135,79	1.806.938,01	2.511.119,73	4.318.057,74			16.959,77	2.355.037,82	
		Totale GENERALE DELLE USCITE	9.008.093,81	2.547.607,37	4.899.565,39	6.656.135,79	1.806.938,01	2.511.119,73	4.318.057,74			16.959,77	2.355.037,82	

- fine stampa



Codice	Numero	B E S T I O N E D E I R E S I D U I P A S S I V I					S E S T I O N E D I C A S S A					Totale residui passivi al termine dell'esercizio (9+15)
		Residui iniziali (13)	Pagamenti (14)	Da pagare (15-14)	Totali (14+15)	V a r i z z i o n i	Previsioni (19)	Pagamenti (20)	Differenza rispetto le previsioni (20-19)	In - (19-20)	In + (21-20)	
1	2	13	14	15	16	17	18	19	20	21	22	23
		1.561.301,81	860.637,73	390.010,50	1.240.648,23		140.653,58	3.651.486,21	2.174.132,17	2.174.132,17	1.507.354,04	1.080.724,53
		9.186.657,46	1.091.185,03	6.374.755,85	7.465.940,88		720.916,58	12.193.683,99	1.364.371,34	1.364.371,34	10.829.312,65	8.134.675,09
		22.030,41	21.141,40		21.141,40		889,01	371.155,27	241.398,66	241.398,66	137.920,06	50.486,16
		9.590.189,68	1.972.964,16	6.754.766,35	8.727.730,51		862.459,17	16.246.325,47	3.779.902,17	3.779.902,17	12.474.586,75	9.265.886,08
		9.590.189,68	1.972.964,16	6.754.766,35	8.727.730,51		862.459,17	16.246.325,47	3.779.902,17	3.779.902,17	12.474.586,75	9.265.886,08

... fine stampa



PAGINA BIANCA

€ 1,24



14PDL0057000