

N. 4490

TAB. 9

ANNESSO 8

# CAMERA DEI DEPUTATI

## DISEGNO DI LEGGE

**APPROVATO DAL SENATO DELLA REPUBBLICA**

*il 14 novembre 2003 (v. stampato Senato n. 2513)*

PRESENTATO DAL MINISTRO DELL'ECONOMIA E DELLE FINANZE

**(TREMONTI)**

Bilancio di previsione dello Stato per l'anno finanziario 2004  
e bilancio pluriennale per il triennio 2004-2006

## TABELLA n. 9

**Stato di previsione del Ministero dell'ambiente  
e della tutela del territorio per l'anno finanziario 2004**

ANNESSO N. 8

CONTO CONSUNTIVO

**ENTE PARCO NAZIONALE DEL GRAN SASSO  
E MONTI DELLA LAGA**

ESERCIZIO FINANZIARIO 2002

PAGINA BIANCA

**ANNESSO N. 8**

**allo stato di previsione del Ministero dell'ambiente  
e della tutela del territorio  
per l'anno finanziario 2004**

---

**CONTO CONSUNTIVO**

**ENTE PARCO NAZIONALE DEL GRAN SASSO  
E MONTI DELLA LAGA**

**ESERCIZIO FINANZIARIO 2002**

PAGINA BIANCA

# RENDICONTO FINANZIARIO 2002

PARTE I - ENTRATE

PARTE II - USCITE

PAGINA BIANCA







G E S T I O N E D I C O M P E T E N Z A											
Codice	Numero	Denominazione	P r e v i s i o n i			S o m m e a c c e r t a t e			Differenze rispetto le previsioni		
			Iniziali	Variazioni + (7-4)	Variazioni - (4-7)	Definitive (4+5-6)	Riscosse	Da riscuotere (10-8)	Tot. accertati (8+9)	In + (10-7)	In - (7-10)
1	2	3	4	5	6	7	8	9	10	11	12
2 05 40	5040	CONTRIBUTO DELLA PROVINCIA DI RIETI									
2 05 50	5050	CONTRIBUTO DELLA PROVINCIA DI ASCOLI PICENO									
2 05 60	5060	CONTRIBUTI DEI COMUNI									
		Tot. C1G. 5 TRASFERIMENTI DA COMUNI E PROV INCE									
C1G.	6	TRASFERIMENTI DA ALTRI									
2 06 10	6010	CONTRIBUTI DA ENTI PUBBLICI									
2 06 20	6020	CONTRIBUTI CBE		601.875,00		601.875,00		601.875,00	601.875,00		
		Tot. C1G. 6 TRASFERIMENTI DA ALTRI		601.875,00		601.875,00		601.875,00	601.875,00		
		Riep. VII. 2 ENTRATE DERIVANTI DA TRASFERIM ENTI COLLETTI									
		Tot. C1G. 3 TRASFERIMENTI DA STATO	3.287.764,62		79.779,00	3.207.985,62	821.937,44	2.386.048,18	3.207.985,62		
		Tot. C1G. 4 TRASFERIMENTO DA REGIONI		90.787,32		90.787,32	7.121,30	83.666,02	90.787,32		
		Tot. C1G. 5 TRASFERIMENTI DA COMUNI E PROV INCE									
		Tot. C1G. 6 TRASFERIMENTI DA ALTRI		601.875,00		601.875,00		601.875,00	601.875,00		
		Tot. VII. 2 ENTRATE DERIVANTI DA TRASFERIM ENTI COLLETTI	3.287.764,62	692.662,32	79.779,00	3.900.647,94	829.058,74	3.071.589,20	3.900.647,94		

Codice	Numero	G E S T I O N E D E I R E S I D U I A T T I V I							G E S T I O N E D I C A S S A				Totale residui attivi al termine dell'esercizio (9-15)
		Residui iniziali	Riscossioni	Da riscuotere (16-14)	Totali (14+15)	V A R I A Z I O N I		Previsioni	Riscossioni	Differenza rispetto le previsioni			
						In + (16-13)	In - (13-16)	In + (20-19)	In - (19-20)				
I	2	13	14	15	16	17	18	19	20	21	22	23	
2 05 40	5040												
2 05 50	5050												
2 05 60	5060												
2 06 10	6010												
2 06 20	6020	111.960,14	108.935,96		108.935,96		3.024,18	713.835,14	108.935,96	108.935,96	604.899,18	601.875,00	
		111.960,14	108.935,96		108.935,96		3.024,18	713.835,14	108.935,96	108.935,96	604.899,18	601.875,00	
		112.854,59						3.320.840,21	821.937,44	821.937,44	2.498.902,77	2.386.048,18	
		211.698,27						302.485,59	7.121,30	7.121,30	295.364,29	83.666,02	
		111.960,14	108.935,96		108.935,96		3.024,18	713.835,14	108.935,96	108.935,96	604.899,18	601.875,00	
		436.513,00	108.935,96		108.935,96		327.577,04	4.337.160,94	937.994,70	937.994,70	3.399.166,24	3.071.589,20	

T I T O L O 3 - ALTRE ENTRATE

Codice	Numero	Denominazione	G E S T I O N E D I C O M P E T E N Z I A											
			P r e v i s i o n i					S o m m e a c c e r t a t e					Differenze rispetto le previsioni	
			Iniziali (1-4)	Variazioni + (7-4)	Variazioni - (4-7)	Definitive (4+5-6)	Riscosse	Da riscuotere (10-8)	Tot. accertati (8+9)	In + (10-7)	In - (7-10)			
1	2	3	4	5	6	7	8	9	10	11	12			
CTG.	7	ENTRATE DERIVANTI DA VENDITA DI BENI E PRESTAZIONE SERVIZI												
3 07 10	7010	RICAVI DALLE VENDITE DI PRODOTTI DIVERSI SERVIZIO RILEVANTE AGLI EFFETTI DELL'IVA	51.645,69			51.645,69		14.336,35	14.336,35		37.309,34			
3 07 20	7020	PROVENTI DERIVANTI DALLA PUBBLICAZIONE EDITE DALL'ENTE SERVIZIO RILEVANTE AGLI EFFETTI DELL'IVA	25.822,84			25.822,84		1.178,02	1.178,02		24.644,82			
3 07 30	7030	PROVENTI DALLA PRESTAZIONE DI SERVIZI	5.164,57			5.164,57	12,59			12,59	5.151,98			
3 07 40	7040	REALIZZI PER CESSIONE MATERIALI FUORI USO												
3 07 50	7050	PROVENTI PER GESTIONE STRUTTURE RICETTIVE ED AREE ATTREZZATE												
3 07 60	7060	PROVENTI DA ATTIVITA' DATE IN CONCESSIONE	20.658,28			20.658,28	39.407,04		39.407,04	18.748,76				
3 07 70	7070	PROVENTI DALL'USO DEL MARCHIO	7.746,85			7.746,85	681,46		681,46		7.065,39			
3 07 80	7080	PROVENTI DIVERSI	7.746,85			7.746,85	6.449,87		6.449,87		1.296,98			
		Tot. CTG. 7 ENTRATE DERIVANTI DA VENDITA DI BENI E PRESTAZIONE SERVIZI	118.785,08			118.785,08	39.419,63	22.645,70	62.065,33	18.748,76	75.468,51			
CTG.	8	REDDITI E PROVENTI PATRIMONIALI												
3 08 10	8010	AFFETTI DI IMMOBILI												
3 08 20	8020	INTERESSI E PREMI SU TITOLO A REDDITO FISSO						443,49	443,49	443,49				
3 08 30	8030	DIVIDENDI ED ALTRI PROVENTI SU TITOLI AZIONARI E PARTICIPAZIONI												
3 08 40	8040	INTERESSI ATTIVI SU MUTUI DEPOSITI E CONTI CORRENTI					17,19	163,72	180,91	180,91				

Codice	Numero	G E S T I O N E D E I R E S I D U I A T T I V I										G E S T I O N E D I C A S S A				Totale residui attivi al termine dell'esercizio (9+15)
		Residui iniziali	Riscossioni	Da riscuotere (16-14)	Totali (14+15)	V a r i a z i o n i		Previsioni	Riscossioni	Differenza rispetto le previsioni		Totale residui attivi al termine dell'esercizio (9+15)				
						In + (16-13)	In - (13-16)			In + (20-19)	In - (19-20)					
1	2	13	14	15	16	17	18	19	20	21	22	23				
3 07 10	7010	55.687,32		55.687,32	55.687,32			107.333,01			107.333,01	70.023,67				
3 07 20	7020	1.727,19		1.727,19	1.727,19			27.550,03			27.550,03	2.905,21				
3 07 30	7030	39,04		39,04	39,04			5.203,62	12,59	12,59	5.191,03	39,04				
3 07 40	7040															
3 07 50	7050															
3 07 60	7060							20.658,28	39.407,04	39.407,04						
3 07 70	7070	1.642,33		1.642,33	1.642,33			9.389,18			9.389,18	2.323,79				
3 07 80	7080	9.659,29		9.659,29	9.659,29			17.406,14			17.406,14	16.109,16				
		68.755,17		68.755,17	68.755,17			187.540,26	39.419,63	39.419,63	166.869,39	91.400,87				
3 08 10	8010	4.309,88		4.309,88	4.309,88			4.309,88			4.309,88	4.753,37				
3 08 20	8020															
3 08 30	8030															
3 08 40	8040	114,63		114,63	114,63			114,64	17,19	17,19	97,45	278,35				

G E S T I O N E D I C O M P E T E N Z A												
Codice	Numero	Denominazione	P r e v i s i o n i				S o m m e a c c e r t a t e				Differenze rispetto le previsioni	
			Iniziali	Variazioni + (7-4)	Variazioni - (4-7)	Definitive (4+5-6)	Riscosse	Da riscuotere (10-8)	Tot. accertati (8+9)	In + (10-7)	In - (7-10)	
1	2	3	4	5	6	7	8	9	10	11	12	
		Tot. CTG. 8 REDDITI E PROVENTI PATRIMONIALI					17,19	607,21	624,40	624,40		
CTG.	9	POSTE CORRETTIVE E COMPENSATIVI E DELLO STATO										
3 09 10	9010	RECUPERI E RIMBORSI DIVERSI										
3 09 20	9020	INDENNIZI DI ASSICURAZIONI										
3 09 30	9030	CONCORSI NELLE SPESE										
3 09 40	9040	RECUPERO SPESE PER DANNI AL PATRIMONIO										
		Tot. CTG. 9 POSTE CORRETTIVE E COMPENSATIVI E DELLO STATO										
CTG.	10	ENTRATE NON CLASSIFICATE IN AL TRE VOCI										
3 10 10	10010	ENTRATE EVENTUALI	20.658,28			20.658,28	23.885,90	105,67	23.991,57	3.333,29		
3 10 20	10020	PROVENTI DA AMENDE E CONTRAVVENZIONI	10.329,14			10.329,14	722,70	4.791,21	5.513,91		4.815,23	
		Tot. CTG. 10 ENTRATE NON CLASSIFICATE IN AL TRE VOCI	30.987,42			30.987,42	24.608,60	4.896,88	29.505,48	3.333,29	4.815,23	
		Riep. VII. 3 ALTRE ENTRATE										
		Tot. CTG. 7 ENTRATE DERIVANTI DA VENDITA DI BENI E PRESTAZIONE SERVIZI	118.785,08			118.785,08	39.419,63	22.645,70	62.065,33	18.748,76	75.468,51	
		Tot. CTG. 8 REDDITI E PROVENTI PATRIMONIALI					17,19	607,21	624,40	624,40		
		Tot. CTG. 9 POSTE CORRETTIVE E COMPENSATIVI E DELLO STATO										
		Tot. CTG. 10 ENTRATE NON CLASSIFICATE IN AL TRE VOCI	30.987,42			30.987,42	24.608,60	4.896,88	29.505,48	3.333,29	4.815,23	

Codice	Numero	G E S T I O N E D E I R E S I D U I A T T I V I										G E S T I O N E D I C A S S A				Totale residui attivi al termine dell'esercizio (9+15)
		Residui iniziali	Riscossioni	Da riscuotere (16-14)	Totali (14+15)	V a r i a z i o n i		Previsioni	Riscossioni	Differenza rispetto le previsioni		Totale				
						In + (16-13)	In - (13-16)			In + (20-19)	In - (19-20)					
1	2	13	14	15	16	17	18	19	20	21	22	23				
		4.424,51		4.424,51	4.424,51			4.424,52	17,19		4.407,33	5.031,72				
3 09 10	9010															
3 09 20	9020															
3 09 30	9030															
3 09 40	9040															
3 10 10	10010	1.635,54		1.635,54	1.635,54			22.293,83	23.885,90	23.885,90		1.741,21				
3 10 20	10020	7.316,48		7.316,48	7.316,48			17.645,62	722,70	722,70		12.107,69				
		8.952,02		8.952,02	8.952,02			39.939,45	24.608,60	24.608,60		13.848,90				
		68.755,17		68.755,17	68.755,17			187.540,26	39.419,63	39.419,63		91.400,87				
		4.424,51		4.424,51	4.424,51			4.424,52	17,19	17,19		5.031,72				
		8.952,02		8.952,02	8.952,02			39.939,45	24.608,60	24.608,60		13.848,90				

Codice	Numero	Denominazione	G E S T I O N E D I C O M P E T E N Z I A									
			P r e v i s i o n i					S o m m e a c c e r t a t e			D i f f e r e n z e r i s p e t t o l e p r e v i s i o n i	
			Iniziali	Variazioni + (7-4)	Variazioni - (4-7)	Definitive (4+5-6)	Riscosse	Da riscuotere (10-8)	Tot. accertati (8+9)	In + (10-7)	In - (7-10)	
1	2	3	4	5	6	7	8	9	10	11	12	
		<b>Tot. Tit. 3 ALTRE ENTRATE</b>	149.772,50			149.772,50	64.045,42	28.149,79	92.195,21	22.706,45	80.283,74	

Codice	Numero	G E S T I O N E D E I R E S I D U I A T T I V I										G E S T I O N E D I C A S S A			Totale residui attivi al termine dell'esercizio (9+15)
		Residui iniziali	Riscossioni	Da riscuotere (16-14)	Totalli (14+15)	V a r i a z i o n i		Previsioni	Riscossioni	Differenza rispetto le previsioni		In + (20-19)	In - (19-20)		
		13	14	15	16	In + (16-13)	In - (13-16)	19	20	21	22			23	
1	2														
		82.131,70		82.131,70	82.131,70			231.904,23	64.045,42	64.045,42	108.199,64	110.281,49			









Codice	Numero	G E S T I O N E D E I R E S I D U I A T T I V I						G E S T I O N E D I C A S S A			Totale residui attivi al termine dell'esercizio (9:15)	
		Residui iniziali	Riscossioni	Da riscuotere (16-14)	Totali (14+15)	V a r i a z i o n i		Previsioni	Riscossioni	Differenza rispetto le previsioni		
						In + (16-13)	In - (13-16)		In + (20-19)	In - (19-20)		
1	2	33	14	15	16	17	18	19	20	21	22	23
4 13 20	13020											
4 13 30	13030											
4 13 40	13040											
4 13 50	13050											
4 13 60	13060											
4 14 10	14010											
4 14 20	14020											
4 14 30	14030											
4 14 40	14040											
4 14 50	14050											
		2,58					2,58	2,58			2,58	2,58



Codice	Numero	G E S T I O N E  D E I  R E S I D U I  A T T I V I						G E S T I O N E  D I  C A S S A				Totale residui attivi al termine dell'esercizio (9+15)	
		Residui iniziali	Miscosioni	Da riscuotere (16-14)	Totali (14+15)	V a r i a z i o n i		Previsioni	Miscosioni	Differenza rispetto le previsioni			
						In + (16-13)	In - (13-16)			In + (20-19)	In - (19-20)		
1	2	13	14	15	16	17	18	19	20	21	22	23	
		2,58					2,58	2,58					2,58







G E S T I O N E D I C O M P E T E N Z A											
Codice	Numero	Denominazione	P r e v i s i o n i				S o m m e a c c e r t a t e			D i f f e r e n z e r i s p e t t o l e p r e v i s i o n i	
			Iniziali	Variazioni + (7-4)	Variazioni - (4-7)	Definitive (4+5-6)	Riscorse	Da riscuotere (10-8)	Tot. accertati (8+9)	In + (10-7)	In - (7-10)
1	2	3	4	5	6	7	8	9	10	11	12
5 16 40	16040	CONTRIBUTI STRAORDINARI PER RECUPERO AMBIENZA LE									
5 16 50	16050	CONTRIBUTO REGIONE ABRUZZO PER ELIMINAZIONE D ESTRATTORI AMBIENTALI E ALLESTIMENTO SPAZI PER SERVIZI E ATTREZZATURE COMPLEMENTARI		528.335,41		528.335,41		528.335,41	528.335,41		
		Tot. CTG. 16 TRASFERIMENTI DALLA REGIONE		528.335,41		528.335,41		528.335,41	528.335,41		
CTG.	17	TRASFERIMENTI DA COMUNI E PROV INCE									
5 17 10	17010	CONTRIBUTI PER L'AMMINISTRAZIONE GENERALE									
5 17 20	17020	CONTRIBUTI PER INTERVENTI SULLA CULTURA									
5 17 30	17030	CONTRIBUTI PER RECUPERI AMBIENTALI									
5 17 40	17040	CONTRIBUTI PER INTERVENTI VARI									
		Tot. CTG. 17 TRASFERIMENTI DA COMUNI E PROV INCE									
		Riep. XIX. 5 ENTRATE DERIVANTI DA TRASFERIM ENTI IN COUTO CAPITALE		1.009.000,00		1.009.000,00		1.009.000,00	1.009.000,00		
		Tot. CTG. 15 TRASFERIMENTI DALLA REGIONE		528.335,41		528.335,41		528.335,41	528.335,41		
		Tot. CTG. 16 TRASFERIMENTI DALLA REGIONE		528.335,41		528.335,41		528.335,41	528.335,41		
		Tot. CTG. 17 TRASFERIMENTI DA COMUNI E PROV INCE									
		Tot. CTG. 18 TRASFERIMENTI DA ALTRI ENTI									
		Tot. XIX. 5 ENTRATE DERIVANTI DA TRASFERIM ENTI IN COUTO CAPITALE		1.537.335,41		1.537.335,41		1.537.335,41	1.537.335,41		

Codice	Numero	G E S T I O N E D E I R E S I D U I A T T I V I						G E S T I O N E D I C A S S A				Totale residui attivi al termine dell'esercizio (9+15)
		Residui iniziali	Riscossioni	Da riscuotere (16-14)	Totali (14+15)	V a r i a z i o n i		Previsioni	Riscossioni	Differenze rispetto le previsioni		
						In + (16-13)	In - (13-16)			In + (20-19)	In - (19-20)	
1	2	13	14	15	16	17	18	19	20	21	22	23
5 16 40	16040											
5 16 50	16050											
		743.700,52		743.700,52	743.700,52			1.272.035,93			1.272.035,93	1.272.035,93
		877.979,31		877.979,31	877.979,31			1.406.314,72			1.406.314,72	1.406.314,72
5 17 10	17010											
5 17 20	17020											
5 17 30	17030											
5 17 40	17040											
		777.984,87		777.984,87	777.984,87			1.786.984,87		1.009.000,00	777.984,87	777.984,87
		877.979,31		877.979,31	877.979,31			1.406.314,72		1.009.000,00	1.406.314,72	1.406.314,72
		1.655.964,18		1.655.964,18	1.655.964,18			3.193.299,59		1.009.000,00	2.184.299,59	2.184.299,59





T I T O L O 7 - PARTITE DI GIRO

		G E S T I O N E D I C O M P E T E N Z I A										
Codice	Numero	Denominazione	P r e v i s i o n i				S o m m e a c c e r t a t e				D i f f e r e n z e r i s p e t t o l e p r e v i s i o n i	
			Iniziali	Variazioni + (7-4)	Variazioni - (4-7)	Definitive (4+5-6)	Miscosse	Da riscuotere (10-8)	Tot. accertati (8+9)	In + (10-7)	In - (7-10)	
1	2	3	4	5	6	7	8	9	10	11	12	
C76.	22	PARTITE DI GIRO										
7 22 10	22010	RITENUTE ERARIALI	438.988,36			438.988,36	160.628,61	3.266,36	163.894,97		275.093,39	
7 22 20	22020	RITENUTE PREVIDENZIALI ASSISTENZIALI	180.759,91			180.759,91	83.572,51	2.041,56	85.614,07		95.145,84	
7 22 30	22030	RITENUTE DIVERSE	30.987,41			30.987,41	4.334,46		4.334,46		26.652,95	
7 22 40	22040	TRATTENUTE PER CONTO TERZI										
7 22 50	22050	DEPOSITI CAUZIONALI DA TERZI	5.164,57			5.164,57					5.164,57	
7 22 60	22060	ANTICIPAZIONI FONDO ECONOMATO	5.164,57			5.164,57	5.164,57		5.164,57			
7 22 70	22070	RECUPERO ANTICIPAZIONI SEZIONI OPERATIVE PERI PERICHE										
7 22 80	22080	RECUPERO ANTICIPAZIONI VARIE										
7 22 90	22090	PARTITE IN CONTO SOSPESI										
7 22 100	22100	RITENUTE D'ACCONTO PER PRESTAZIONI PROFESSIONI ALI E VARIE	129.114,22			129.114,22	96.218,41		96.218,41		32.895,81	
7 22 110	22110	RITENUTE ERARIALI SU IDENTITA' ORGANI ENTE	25.822,84			25.822,84	21.020,39		21.020,39		4.802,45	
7 22 120	22120	I.V.A.	15.493,71			15.493,71					15.493,71	
		Tot. C76. 22 PARTITE DI GIRO	831.495,59			831.495,59	370.338,95	5.307,92	376.246,87		455.248,72	
		Riep. VII. 7 PARTITE DI GIRO										
		Tot. C76. 22 PARTITE DI GIRO	831.495,59			831.495,59	370.338,95	5.307,92	376.246,87		455.248,72	
		Tot. VII. 7 PARTITE DI GIRO	831.495,59			831.495,59	370.338,95	5.307,92	376.246,87		455.248,72	

Codice	Numero	G E S T I O N E D E I R E S I D U I A T T I V I										G E S T I O N E D I C A S S A				Totale residui attivi al termine dell'esercizio (9+15)
		Residui iniziali	Riscossioni	Da riscotere (16-14)	Totali (14+15)	V a r i a z i o n i		Previsioni	Riscossioni	Differenza rispetto le previsioni						
						In + (16-13)	In - (13-16)			In + (20-19)	In - (19-20)					
1	2	13	14	15	16	17	18	19	20	21	22	23				
7 22 10	22010							638.988,36	160.628,61	160.628,61	278.359,75	3.266,36				
7 22 20	22020							180.759,91	83.572,51	83.572,51	97.187,40	2.041,56				
7 22 30	22030	414,59	414,59		414,59			31.401,99	4.749,05	4.749,05	26.652,94					
7 22 40	22040															
7 22 50	22050							5.164,57			5.164,57					
7 22 60	22060							5.164,57	5.164,57	5.164,57						
7 22 70	22070															
7 22 80	22080															
7 22 90	22090															
7 22 100	22100							129.114,22	96.218,41	96.218,41	32.895,81					
7 22 110	22110	92,45						25.915,29	21.020,39	21.020,39	4.894,90					
7 22 120	22120							15.493,71			15.493,71					
		507,04	414,59		414,59			832.002,62	371.353,54	371.353,54	460.649,08	5.307,92				
		507,04	414,59		414,59			832.002,62	371.353,54	371.353,54	460.649,08	5.307,92				
		507,04	414,59		414,59			832.002,62	371.353,54	371.353,54	460.649,08	5.307,92				

Codice	Numero	Denominazione	G E S S I O N E D I C O M P E T E N Z A									
			P r e v i s i o n i			S o m m e a c c e r t a t e			D i f f e r e n z e r i s p e t t o l e p r o v i s i o n i			
			Iniziali	Variazioni + (7-4)	Variazioni - (4-7)	Definitive (4+5-6)	Riscosse	Da riscuotere (10-8)	Tot. accertati (8+9)	1a + (10-7)	1a - (7-10)	12
1	2	3	4	5	6	7	8	9	10	11	12	
		Riepilogo delle E N T R A T E										
		Tot. XII. 1 ENTRATE CONTRIBUTIVE										
		Tot. XII. 2 ENTRATE DERIVANTI DA TRASFERIRI ENTI CORRENTI	3.287.764,62	692.662,32	79.779,00	3.908.647,94	829.059,74	3.071.589,20	3.908.647,94			
		Tot. XII. 3 ALTRE ENTRATE	149.772,50			149.772,50	64.045,42	28.149,79	92.195,21	22.706,45	80.283,74	
		Tot. XII. 4 ENTRATE PER ALIQUAZIONE DI BENI PATRIMONIALI E RISCOSSIONI DI CREDITI										
		Tot. XII. 5 ENTRATE DERIVANTI DA TRASFERIRI ENTI IN CONTO CAPITALE		1.537.335,41		1.537.335,41	1.009.000,00	528.335,41	1.537.335,41			
		Tot. XII. 6 ACCENSIONE DI PRESTITI										
		Tot. XII. 7 PARTITE DI GIRO	831.495,59			831.495,59	370.939,95	5.307,92	376.246,87		455.240,72	
		Totale delle E N T R A T E	4.269.032,71	2.229.997,73	79.779,00	6.419.251,44	2.273.043,11	3.633.382,32	5.906.425,43	22.706,45	535.532,46	
		AVANZO DI AMMINISTRAZIONE	671.393,97	391.143,75		1.062.537,72					1.062.537,72	
		FONDO INIZIALE DI CASSA					13.616.400,22		13.616.400,22	13.616.400,22		
		Totale GENERALE DELLE ENTRATE	4.940.426,68	2.621.141,48	79.779,00	7.481.789,16	15.889.443,33	3.633.382,32	19.522.825,65	13.639.106,67	1.598.070,18	

Codice	Numero	G E S S I O N E D E I M E S I D U I A P P I V I										G E S S I O N E D I C A S S A				Totale residui attivi al termine dell'esercizio (9+15)
		Residui iniziali	Riscossioni	Da riscuotere (16-14)	Totali (14+15)	V A R I A Z I O N I		Previsioni	Riscossioni	Differenza rispetto le previsioni		Totale				
						In + (16-13)	In - (13-16)			In + (20-19)	In - (19-20)					
1	2	13	14	15	16	17	18	19	20	21	22	23				
		436.513,00	108.935,96		108.935,96		327.577,04	4.337.160,94	937.994,70	937.994,70	3.399.166,24	3.071.589,20				
		82.131,70		82.131,70	82.131,70			231.994,23	64.045,42	64.045,42	188.199,64	110.201,49				
		2,58					2,58	2,58			2,58					
		1.655.964,18		1.655.964,18	1.655.964,18			3.193.299,59	1.009.000,00	1.009.000,00	2.184.299,59	2.184.299,59				
		507,04	414,59		414,59		92,45	832.002,62	371.353,54	371.353,54	460.649,08	5.307,92				
		2.175.118,50	109.350,55	1.738.095,88	1.847.446,43		327.672,07	8.594.369,96	2.382.383,66	2.382.383,66	6.232.317,13	5.371.478,20				
								13.616.400,22	13.616.400,22							
		2.175.118,50	109.350,55	1.738.095,88	1.847.446,43		327.672,07	22.210.770,18	15.998.793,88	15.998.793,88	6.232.317,13	5.371.478,20				



I T O L O 1 - SPESE CORRENTI

dice	numero	denominazione	G E S T I O N E  D I  C O M P E T E N Z A											
			P r e v i s i o n i			S o m m e  i m p e g n a t e			D i f f e r e n z e  r i s p e t t o  l e  p r e v i s i o n i					
			Iniziali	Variazioni + (7-4)	Variazioni - (4-7)	Definitive (4+5-6)	Pagate	Da pagare (10-8)	Tot. impegnati (8+9)	In + (10-7)	In - (7-10)			
1	2	3	4	5	6	7	8	9	10	11	12			
CTG.	1	SPESE PER ORGANI DELL'ENTE												
11	1010	COMPENSI AL PRESIDENTE E AL VICE PRESIDENTE	51.645,69		12.000,00	39.645,69	39.157,65		39.157,65		488,04			
11	1020	COMPENSI AI COMPONENTI LA GIUNTA ESECUTIVA E IL CONSIGLIO DIRETTIVO	15.493,71			15.493,71	12.416,04		12.416,04		3.077,67			
1	1030	COMPENSI AI COMPONENTI IL COLLEGIO DEI REVISORI DEI CONTI	6.197,48			6.197,48	3.638,44		3.638,44		2.559,04			
1	1040	GESTIONI DI PRESENZA AI COMPONENTI GLI ORGANI ISTITUZIONALI	7.746,85			7.746,85	5.501,40	484,40	5.985,80		1.761,05			
1	1050	INDENNITA' E RIMBORSO SPESE PER MISSIONI ORGANI ISTITUZIONALI	12.911,42	3.500,00		16.411,42	12.143,08	1.330,00	13.473,08		2.938,34			
1	1060	COMPENSI, GETTONI, INDENNITA' E RIMBORSI COMPONENTI COMMISSIONI CONSILIARI CONSULATIVE	4.131,66			4.131,66	451,88		451,88		3.679,78			
1	1070	SPESE PER FUNZIONAMENTO COMUNITA' DEL PARCO	25.822,84			25.822,84	16.636,58	8.750,00	25.386,58		436,26			
		Tot. CTG. 1 SPESE PER ORGANI DELL'ENTE	123.949,65	3.500,00	12.000,00	115.449,65	89.945,07	10.564,40	100.509,47		14.940,18			
CTG.	2	ONERI PER IL PERSONALE IN ATTI VITA DI SERVIZIO												
2	10	STIPENDI ED ALTRI ASSEGNI FISSI AL PERSONALE	774.685,35		9.384,17	785.301,18	701.283,67	827,54	702.111,21		63.189,97			
2	20	STIPENDI ED ALTRI ASSEGNI AL PERSONALE A CONTRATTO	51.645,69		51.645,69									
2	30	COMPENSI PER LAVORO STRAORDINARIO AL PERSONALE	77.468,53			77.468,53	61.955,23	15.513,30	77.468,53					
2	40	COMPENSI PER LAVORO STRAORDINARIO AL PERSONALE A CONTRATTO	5.164,57		5.164,57									
2	50	ONERI PREVIDENZIALI, ASSISTENZIALI E SOCIALI A CARICO DELL'ENTE	309.874,14			309.874,14	264.567,11	44.743,12	309.310,23		563,91			

codice	numero	G E S S I O N E D E I R E S I D U I P A S S I V I										G E S S I O N E D I C A S S A				Totale residui passivi al termine dell'esercizio (9+15)
		Residui iniziali	Pagamenti	Da pagare (16-14)	Totali (14+15)	V A R I A Z I O N I		Previsioni	Pagamenti	Differenza rispetto le previsioni		Totale residui passivi al termine dell'esercizio (9+15)				
						In + (16-13)	In - (13-16)			In + (20-19)	In - (19-20)					
1	2	13	14	15	16	17	18	19	20	21	22	23				
01 10	1010							39.645,69	39.157,65	39.157,65	488,04					
01 20	1020							15.493,71	12.416,04	12.416,04	3.077,67					
01 30	1030	1.432,66	1.432,66		1.432,66			7.630,13	5.071,10	5.071,10	2.559,03					
01 40	1040							7.746,85	5.501,40	5.501,40	2.245,45	484,40				
01 50	1050	605,79	605,79		605,79			17.037,21	12.748,87	12.748,87	4.288,34	1.330,00				
01 60	1060							4.131,66	451,88	451,88	3.679,78					
01 70	1070	17.042,98	1.446,08		1.446,08		15.596,90	42.865,82	18.082,66	18.082,66	24.783,16	8.750,00				
		19.081,43	3.484,53		3.484,53		15.596,90	134.531,07	93.429,60	93.429,60	41.101,47	10.564,40				
02 10	2010							765.301,18	701.283,67	701.283,67	64.017,51	827,54				
02 20	2020															
02 30	2030	22.699,74	22.695,36		22.695,36		4,38	100.168,27	84.650,59	84.650,59	15.517,68	15.513,30				
02 40	2040															
02 50	2050	18.937,43	12.786,50		12.786,50		6.150,93	328.811,57	277.353,61	277.353,61	51.457,96	44.743,12				





C E S S I O N E D I C O M P E T E N Z A														
Codice	Numero	Perseguazione	P r i v i l e g i					S o m m e i m p e g n a t e					D i f f e r e n z a r i s p e t t o l a p r o v i s i o n i	
			Iniziali	Variazioni + (7-4)	Variazioni - (4-7)	Definitive (4+5-6)	Pagato	Da pagare (10-9)	Tot. Impegnati (8+9)	10 + (10-7)	11 - (7-10)			
1	2	3	4	5	6	7	8	9	10	11	12			
1 04 60	4060	SPESA cancelleria, materiale d'ufficio, MATERIA LI, ANNALI, ECC.	25.822,84	10.000,00		35.822,84	29.232,73	1.439,76	30.672,49			5.150,35		
1 04 70	4070	ACQUISTO E STAMPA MATERIALE FOTOGRAFICO E CUI ENATOGRAFICO, GESTIONE CINTECA, FOTOTECA	12.911,42		10.000,00	2.911,42	2.909,42		2.909,42			2,00		
1 04 80	4088	GESTIONE, MANUTENZIONE E RIPARAZIONE ARREDI E ATTREZZATURE, MACCHINE D'UFFICIO E CALCOLATRI CI	7.746,85	3.000,00		10.746,85	9.676,32		9.676,32			1.070,53		
1 04 90	4090	GESTIONE E MANUTENZIONE AUTOMEZZI DI SERVIZIO MACCHINE AGRICOLE E STRUTTURE SIMILARI	67.139,40	75.000,00		142.139,40	135.840,02	3.065,99	138.906,01			3.233,39		
1 04 100	4180	STAMPA DI PUBBLICAZIONI ENITE DALL'ENTE, AREA LI, MONOGRAFIA, BOLLETTINI, ESTRATTI SERVIZI O RILEVANTI AGLI EFFETTI DELL'IVA	25.822,84	15.000,00		40.822,84	13.066,74		29.805,63			11.017,21		
1 04 110	4110	STAMPA DI MATERIALE PUBBLICITARIO E PROMOZION ALE, SPESE OTTOLOGAZIONE E DISTRIBUZIONE SERVIZI IO RILEVANTE AGLI EFFETTI DELL'IVA	103.291,38	110.000,00		213.291,38	115.619,21	90.938,78	206.337,99			6.933,39		
1 04 120	4120	ABBONAMENTO E ACQUISTO GIORNALI, RIVISTE E RA SSEGGE	5.164,57	3.000,00	1.500,00	6.664,57	3.813,41	1.556,40	5.349,81			1.314,76		
1 04 130	4130	MANUTENZIONE ORDINARIA, RIPARAZIONE E ADATTAM ENTO LOCALI E RELATIVI IMPIANTI	5.164,57	3.000,00		8.164,57	6.312,58	156,00	6.468,58			1.695,99		
1 04 140	4140	ASSICURAZIONI CONTRO INCENDI PER INCENDI, FUOI I ED ALTRO PER MOBILI ED IMMOBILI	5.164,57		1.661,02	3.563,55	3.563,55		3.563,55					
1 04 150	4150	GESTIONE E PUBBLICAZIONE IMPIANTI TURISTICI, CENTRI VISITATORI, MUSEI, STRUTTURE OT IMPOSE AAZIONE	142.542,10	80.000,00	8.800,00	214.542,10	165.675,26	38.290,70	203.965,96			10.576,14		
1 04 160	4160	GESTIONE DI AREE TURISTICHE AFFRETTATE, AREE DI CAMPEGGIO AREE DI PARCHEGGIO	10.329,14		9.788,24	540,90	540,90		540,90					
1 04 170	4170	GESTIONE DI AREE PANORAMICHE, BOTANICHE E DI ATTREZZAZIONE ANTROPOLISTICA	15.493,71			15.493,71	15.493,71		15.493,71					

Codice	Numero	G E S T I O R E B E I N E S I B B I P A E S I Y I										G E S T I O R E B I C A S S A				Totale residui passivi al termine dell'esercizio (9:15)
		Residui iniziali	Pagamenti	Da pagare (14-14)	Totali (14+15)	V E R I S I O N I		Pagamenti	Differenze rispetto le previsioni		Totale	In + (20-19)	In - (19-20)			
						In + (16-13)	In - (13-16)		In + (20-19)	In - (19-20)						
1	2	13	14	15	16	17	18	19	20	21	22	23				
1 04 60	4060	10.597,21	9.819,18	293,87	10.113,05		484,16	46.420,05	39.051,91	7.368,14		1.731,63				
1 04 70	4070	2.159,67	2.159,67		2.159,67			5.071,09	5.069,09	2,00						
1 04 80	4080	1.194,05	1.090,76	103,29	1.194,05			11.940,89	10.767,00	1.173,81		103,29				
1 04 90	4090	4.686,38	3.464,67		3.464,67		1.221,71	146.825,78	139.304,69	7.521,09		3.065,99				
1 04 100	4100	78.743,54	47.335,36	29.259,72	76.595,08		2.148,46	119.566,38	60.482,10	59.184,28		45.998,61				
1 04 110	4110	78.280,11	59.743,23	16.896,40	76.639,63		1.640,48	291.571,49	175.162,44	116.409,05		107.835,18				
1 04 120	4120	1.444,53	950,27	494,26	1.444,53			8.109,10	4.763,68	3.345,42		2.030,66				
1 04 130	4130	1.358,28	1.358,28		1.358,28			9.522,85	7.670,86	1.851,99		156,00				
1 04 140	4140							3.563,55	3.563,55							
1 04 150	4150	64.688,85	49.451,11	8.099,41	58.550,52		6.338,33	279.230,95	215.126,37	64.104,58		47.190,11				
1 04 160	4160	5.164,57	5.164,57		5.164,57			5.705,47	5.705,47							
1 04 170	4170	22.594,04	7.204,57		7.204,57		15.390,27	38.086,55	22.698,28	15.390,27						




Codice	Numero	C E R S Y I O N E D E I R E S I O R I P A B B I V I						C E R S Y I O N E B I C A S S A				Totale residui passivi al termine dell'esercizio (9+15)	
		Residui iniziali	Pagamenti	Da pagare (16-14)	Totali (14+15)	Variazioni		Previsioni	Pagamenti	Differenza rispetto le previsioni			
						In + (16-13)	In - (13-16)			In + (20-19)	In - (19-20)		
1	2	3	4	5	6	7	8	9	10	11	12	13	
1 04 180	4180												
1 04 190	4190												
1 04 200	4200												
1 04 210	4210	204,52	204,52		204,52								630,34
1 04 220	4220												
1 04 230	4230	16.420,54	14.393,26	2.026,76	16.420,02		0,52	185.322,47	78.596,72	78.596,72	106.725,75	104.549,83	
1 04 240	4240												
1 06 250	4250	12.911,43		2.582,28	2.582,28		10.329,15	12.911,43	36.418,08	36.418,08	47.247,94	47.247,94	2.582,28
1 04 260	4260	17.679,86	12.023,93	3.073,65	15.897,50		2.582,28	24.801,16	12.023,93	12.023,93	12.777,23	12.777,23	3.073,65
1 04 270	4270	1.712,47	1.712,47		1.712,47			1.712,47	1.712,47	1.712,47			
1 04 280	4280	386,73	327,36		327,36		59,37	5.551,30	5.198,79	5.198,79	352,51	352,51	
1 04 290	4290	4.699,76	3.615,20	1.032,91	4.648,11		51,65	0.584,72	7.500,16	7.500,16	1.864,55	1.864,55	
1 04 300	4300	1.828,26	1.828,26		1.828,26			9.575,18	5.849,18	5.849,18	3.725,92	3.725,92	
		339.930,50	226.103,17	65.424,22	289.527,39		46.403,11	1.529.715,17	1.047.047,42	1.047.047,42	482.667,75	482.667,75	375.425,53



C O N T I N U O D E I C O N T I N U O													
Codice	Numero	Descrizione	P r e v i s i o n i					S o m m e i m p a g a t e				D i f f e r e n z e r i s p e t t o l e p r e v i s i o n i	
			Initiali	Variazioni + (7-4)	Variazioni - (8-7)	Definitiva (4+5-6)	Pagata	Da pagare (10-8)	Tot. Impegnati (8+9)	In + (10-7)	In - (7-10)		
1	2	3	4	5	6	7	8	9	10	11	12		
1 05 10	5010	INDENNIZI PER DANNE PAURA	361.519,83	437.840,01		798.559,84	798.889,52	4.165,71	795.055,23			3.584,61	
1 05 20	5028	INDENNIZI PER MANCANZA TAGLI	51.645,69		51.645,69								
1 05 30	5030	INDENNIZI PER MANCANZA PASCOLI											
1 05 40	5040	AFFITTO BOSCHI PASCOLI E TERRITORI COMUNALI	51.645,69		51.645,69								
1 05 50	5050	RIPOLLAMENTI PASTORICI ED IFFICI, RINNTORNI STIONI	36.151,98			36.151,98	10.985,21	25.166,77	36.151,98				
1 05 60	5060	CAMPAGNE ALIMENTARI PER LA PAURA	5.164,57			5.164,57	5.164,57		5.164,57				
1 05 70	5070	RIQUALIFICAZIONE AMBIENTALE E RESTAURO DI AREE E DUEGLIATE	51.645,69			51.645,69	1.260,00	17.940,00	19.200,00			32.445,69	
1 05 80	5088	MIGLIORAMENTI AMBIENTALI E DISINQUINAMENTO	15.493,71			15.493,71							
1 05 90	5098	PULIZIA E MANUTENZIONE DEL PARCO	163.291,38			5.000,00		5.000,00	5.000,00				
1 05 100	5100	RICERCA SCIENTIFICA, STUDI E PUBBLICAZIONI RELATIVE	229.114,22	682.266,67		811.380,89	39.634,38	771.743,81	811.378,39			2,50	
1 05 110	5110	ATTIVITA' DIDATTICA, CONVEGNI, MOSTRE E MAPPE ISTITUZIONALI	123.949,66	70.000,00		193.949,66	132.687,81	60.976,36	193.613,37			336,29	
1 05 120	5120	ATTIVITA' DI EDUCAZIONE AMBIENTALE, CAMPI NATURALISTICI ED ECOLOGICI, STAGGI, SOGGIORNI QUOTIDIANI ALTERNATIVI	61.974,83		20.000,00	41.974,83	7.030,00	27.255,00	34.285,00			7.689,83	
1 05 130	5130	CONFERENZE A TUTTI, ASSOCIAZIONI E PRIVATI PER INIZIATIVE DI TUTELA, VALORIZZAZIONE E RESTAURO DEL PATRIMONIO NATURALE STORICO ARTISTICO											
1 05 140	5140	INCHIESTE ATTIVITA' TOLUSTICO-RECISTITE E RISTORAZIONE CAMPITRE FAMILIARE E ACCORDO RISTORAZIONE PATRIMONIO ENILIO URBANISTIC O PREESISTENTE											
1 05 150	5150	INCENTIVAZIONE ATTIVITA' AGRO SILVO PASTORALI , DI AGRICOLTURA E ARTIGIANATI TIPICI	51.645,69			51.645,69	8.493,76	43.066,64	51.560,40			85,29	

Codice	Numero	G E S T I O N E D E I R E S I D U I P A B B I V I										G E B B I O R E B I C A S S A				Totale residui passivi al termine dell'esercizio (9+15)
		Residui Iniziali	Pagamenti	Da pagare (14-15)	Totali (14+15)	V E R I F I C A Z I O N I		Previsioni	Pagamenti	Differenza rispetto le previsioni						
						In + (14-15)	In - (15-16)			In + (20-19)	In - (19-20)					
1	2	13	14	15	16	17	18	19	20	21	22	23	24	25		
1 05 10	5010	3.030,87		3.030,87	3.030,87			801.590,71	790.889,52	790.889,52	10.701,19	7.196,58				
1 05 20	5020															
1 05 30	5030															
1 05 40	5040	1.549,37						1.549,37				1.549,37				
1 05 50	5050	51.607,11		51.645,69	51.645,69		41,42	07.839,09	10.985,21	10.985,21	76.853,88	76.812,46				
1 05 60	5060	5.681,03		5.681,03	5.681,03			10.845,68	5.164,57	5.164,57	5.681,03	5.681,03				
1 05 70	5070	358.915,86	43.940,14	188.696,91	224.637,05			410.561,55	45.200,14	45.200,14	385.361,41	198.636,91				
1 05 80	5080	20.283,80	9.595,77	10.600,83	20.203,80			20.203,79	9.595,77	9.595,77	10.608,02	10.600,83				
1 05 90	5090	397.622,75	72.069,94	992,80	73.061,94			402.622,75	72.069,94	72.069,94	330.552,81	5.992,00				
1 05 100	5100	257.472,91	113.754,64	143.717,23	257.471,87			1.068.853,00	153.389,22	153.389,22	915.464,58	915.461,04				
1 05 110	5110	85.411,04	40.846,05	18.662,08	58.708,13			279.300,70	172.733,06	172.733,06	106.627,64	79.589,44				
1 05 120	5120	80.614,28	21.547,40	20.823,01	42.371,21			122.509,11	20.577,40	20.577,40	94.011,71	48.070,81				
1 05 130	5130	355.590,52	76.571,57	219.626,40	296.197,97			355.590,51	76.571,57	76.571,57	279.010,94	219.626,40				
1 05 140	5140	599.464,95	430.168,59	169.296,36	599.464,95			599.464,95	430.168,59	430.168,59	169.296,36	169.296,36				
1 05 150	5150	181.545,79	131.279,15	58.266,64	181.545,79			233.191,46	139.772,91	139.772,91	93.418,57	93.331,28				



ENTE PARCO DEL GRAN SASSO E M.TI LAGA  
 RENDICONTO FINANZIARIO - USCITE - Esercizio 2002  
 ( Importi espressi in euro )

T I T O L O 1 - SPESE CORRENTI

Codice	Numero	Denominazione	G E S T I O N E  D I  C O M P E T E N Z A											
			P r e v i s i o n i					S o m m e  i m p e g n a t e					D i f f e r e n z e  r i s p e t t o  l e  p r e v i s i o n i	
			Iniziali	Variazioni + (7-4)	Variazioni - (4-7)	Definitive (4+5-6)	Pagate	Da pagare (10-8)	Tot. impegnati (8+9)	In + (10-7)	In - (7-10)			
1	2	3	4	5	6	7	8	9	10	11	12			
1 05	160	ALTRE PRESTAZIONI												
1 05	170	LAVORI SOCIALMENTE UTILI INTERSEZIONI SALARIA LI E AFFITTI												
		<b>Tot. Ctg. 5 SPESE PER PRESTAZIONI ISTITUTI ORALI</b>	1.043.242,94	1.189.306,68	237.076,47	1.995.473,15	996.144,65	955.264,29	1.951.408,94				44.064,21	
Ctg.	7	ONERI FINANZIARI												
1 07	10	INTERESSI PASSIVI SU MUTUI												
1 07	20	SPESE PER COMMISSIONI BANCARIE	10.329,14			10.329,14	1.975,25		1.975,25				8.353,89	
1 07	30	INTERESSI PASSIVI SU C.C. BANCARI E PER ANTIC IPAZIONI DI CASSA												
		<b>Tot. Ctg. 7 ONERI FINANZIARI</b>	10.329,14			10.329,14	1.975,25		1.975,25				8.353,89	
Ctg.	8	ONERI TRIBUTARI												
1 08	10	IMPOSTE, TASSE E CONTRIBUTI VARI	10.329,14			10.329,14	9.271,81	922,10	10.193,91				135,23	
		<b>Tot. Ctg. 8 ONERI TRIBUTARI</b>	10.329,14			10.329,14	9.271,81	922,10	10.193,91				135,23	
Ctg.	9	POSTE CORRETTIVE E COMPENSATIV E IN ENTRATE CORRENTI												
1 09	10	RESTITUZIONI E RIMBORSI DIVERSI												
		<b>Tot. Ctg. 9 POSTE CORRETTIVE E COMPENSATIV E IN ENTRATE CORRENTI</b>												
Ctg.	10	ALTRE SPESE												

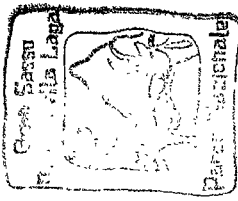
61



ENTE PARCO DEL GRAN SASSO E M.TI LAGA  
 RENDICONTO FINANZIARIO - USCITE - ESERCIZIO 2002  
 ( importi espressi in euro )

TITOLO 1 - SPESE CORRENTI

Codice	Numero	GESPIONE DEI RESIDUI PASSIVI						GESPIONE DI CASSA				Totale residui passivi al termine dell'esercizio (9+15)	
		Residui iniziali	Pagamenti	Da pagare (16-14)	Totali (14+15)	Variazioni		Provisioni	Pagamenti	Differenza rispetto le previsioni			
						In + (16-13)	In - (13-16)		In + (20-19)	In - (19-20)			
1	2	13	14	15	16	17	18	19	20	21	22	23	
1 05 160	5160	185,92		185,92	185,92			185,93				185,92	
1 05 170	5170	2.266.028,50	949.813,36	1.315.988,10	2.265.801,46		227,04	2.266.028,50	949.813,36	949.813,36	1.316.215,14	1.315.988,10	
		4.665.004,70	1.888.786,61	2.191.721,07	4.089.007,68		584.997,92	6.660.477,84	2.884.931,26	2.884.931,26	3.775.546,58	3.146.485,36	
1 07 10	7010												
1 07 20	7020							10.329,14	1.975,25	1.975,25	8.353,89		
1 07 30	7030												
								10.329,14	1.975,25	1.975,25	8.353,89		
1 08 10	8010	4.697,69	3.659,10		3.659,10		1.038,59	15.026,83	12.930,91	12.930,91	2.095,92	922,10	
		4.697,69	3.659,10		3.659,10		1.038,59	15.026,83	12.930,91	12.930,91	2.095,92	922,10	
1 09 10	9010												



PARCO DEL GRAN SASSO E M.T.I. LAGA  
 RENDICONTO FINANZIARIO - USCITE - Esercizio 2002  
 ( importi espressi in euro )

I T O L O 1 - SPESE CORRENTI

Codice	Denominazione	G E S T I O N E  D I  C O M P E T E N Z I A										Differenze rispetto le previsioni			
		P r e v i s i o n i					S o r s e  i m p e g n a t e					In +		In -	
		Iniziali	Variazioni + (7-4)	Variazioni - (4-7)	Definitive (4+5-6)	Pagata	Da pagare (10-8)	Tot. impegnati (8+9)	In + (10-7)	In - (7-10)					
1	3	4	5	6	7	8	9	10	11	12					
10 10	SPESE PER LITI, ARBITRAGGI, RISARCIMENTI ED ACCESSORI	36.151,98	35.000,00		71.151,98	63.209,18		63.209,18						7.942,80	
10 20	FONDO DI RISERVA ORDINARIO	77.468,53		68.118,85	9.349,68									9.349,68	
10 30	PIANO DEL PARCO, REGOLAMENTO, PIANO DI SVILUPPO SOCIO ECONOMICO														
10 40	SPESE PER REALIZZO ENTRATE														
10 50	ONERI VARI STRAORDINARI														
10 60	SPESE VARIE NON CLASSIFICABILI	5.164,57		4.235,81	928,76	898,76		898,76			898,76			30,00	
	Tot. C76. 10 ALTRE SPESE	118.785,08	35.000,00	72.354,66	81.430,42	64.107,94		64.107,94			64.107,94			17.322,48	
	Riep. ZIP. 1 SPESE CORRENTI														
	Tot. C76. 1 SPESE PER ONERI DELL'ENTE	123.949,65	3.500,00	12.000,00	115.449,65	89.945,07		10.564,40			100.509,47			14.940,18	
	Tot. C76. 2 ONERI PER IL PERSONALE IN ATTO VITA' DI SERVIZIO	1.386.686,76	68.694,43	66.194,43	1.389.186,76	1.147.735,11		155.485,11			1.303.220,22			85.966,54	
	Tot. C76. 3 ONERI PER IL PERSONALE IN QUOTE SCHEDE														
	Tot. C76. 4 SPESE PER L'ACQUISTO DI BENI E I CONSUMI E DI SERVIZI	744.214,40	516.714,42	61.144,14	1.199.784,68	822.944,25		310.001,31			1.132.945,56			66.839,12	
	Tot. C76. 5 SPESE PER PRESTAZIONI ISTITUZIONI	1.043.242,94	1.189.306,68	237.876,47	1.995.473,15	996.144,65		955.264,29			1.951.408,94			44.064,21	
	Tot. C76. 6 TRASFERIMENTI PASSIVI														
	Tot. C76. 7 ONERI FINANZIARI	10.329,14			10.329,14	1.975,25					1.975,25			8.353,89	
	Tot. C76. 8 ONERI TRIBUTARI	10.329,14			10.329,14	9.271,81		922,10			10.193,91			135,23	
	Tot. C76. 9 POSTE CORRETTIVE E COMPENSATIV E IN ATTIVAZI CORRENTI														
	Tot. C76. 10 ALTRE SPESE	118.785,08	35.000,00	72.354,66	81.430,42	64.107,94		64.107,94			64.107,94			17.322,48	
	Tot. ZIP. 1 - SPESE CORRENTI	3.437.537,11	1.813.215,53	448.769,70	4.801.982,94	3.132.124,08		1.432.237,21			4.564.361,29			237.621,65	

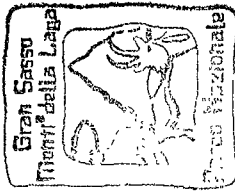


**PARCO DEL GRAN SASSO E M.TI LAGA**  
**RENDICONTO FINANZIARIO - USCITE - Esercizio 2002**  
 ( Importi espressi in euro )

**I T O L O 1 - SPESE CORRENTI**

Codice	Numero	G E S T I O N E D E I R E S I D U I P A S S I V I										G E S T I O N E D I C A S S A			Totale residui passivi al termine dell'esercizio (9+15)
		Residui iniziali	Pagamenti	Da pagare (16-14)	Totali (14+15)	V a r i a z i o n i		Previsioni	Pagamenti	Differenza rispetto le previsioni		In + (20-19)	In - (19-20)		
						In + (16-13)	In - (13-16)			In + (20-19)	In - (19-20)				
1	2	13	14	15	16	17	18	19	20	21	22	23			
10 10	10010	9.482,15	9.482,15		9.482,15			80.634,12	72.691,33	72.691,33	7.942,79				
10 20	10020							9.349,68			9.349,68				
10 30	10030														
10 40	10040														
10 50	10050														
10 60	10060							928,76	898,76	898,76	30,00				
		9.482,15	9.482,15		9.482,15			98.912,56	73.590,09	73.590,09	17.322,47				
		19.081,43	3.484,53		3.484,53		15.596,90	134.531,07	93.429,60	93.429,60	41.101,47		10.564,40		
		108.408,32	99.249,58	1.145,92	100.394,50		8.013,72	1.497.595,08	1.246.984,69	1.246.984,69	250.610,39		156.630,13		
		329.930,50	224.103,17	65.424,22	289.527,39		40.403,11	1.525.715,17	1.047.047,42	1.047.047,42	482.667,75		375.425,53		
		4.665.004,70	1.888.786,61	2.191.221,07	4.088.007,68		584.997,02	6.668.477,84	2.884.931,26	2.884.931,26	3.775.546,58		3.146.485,36		
		4.697,69	3.659,10		3.659,10		1.038,59	10.329,14	1.975,25	1.975,25	8.353,89		922,10		
		9.482,15	9.482,15		9.482,15			98.912,56	73.590,09	73.590,09	17.322,47				
		5.136.604,79	2.228.765,14	2.257.790,31	4.486.555,45		658.049,34	9.938.587,69	5.368.889,22	5.368.889,22	4.577.698,47		3.690.027,52		

66



**PARCO DEL GRAN SASSO E M.TI LAGA**  
**RENDICONTO FINANZIARIO - USCITE - Esercizio 2002**  
 ( importi espressi in euro )

**I T O L O 2 - SPESE IN CONTO CAPITALE**

Codice	Numero	denominazione	G E S T I O N E D I C O M P L E X I T A											
			P r e v i s i o n i			S o m m e i m p e g n a t e			D i f f e r e n z e r i s p e t t o l e p r e v i s i o n i					
			Iniziali	Variazioni + (7-4)	Variazioni - (4-7)	Definitive (4+5-6)	Pagate	Da pagare (10-6)	Tot. Impegnati (8+9)	In + (10-7)	In - (7-10)			
1	2	3	4	5	6	7	8	9	10	11	12			
CTG.	11	ACQUISTO DI BENI DI USO DURURO LE ED OPERE IMMOBILIARI												
11 10	11010	ACQUISTO TERRENI	129.114,22		103.394,67	25.719,55	4.423,61	21.295,94	25.719,55					
11 20	11020	ACQUISTO EDIFICI												
11 30	11030	ACQUISTO DIRITTI REALI												
11 40	11040	PROGETTAZIONI E COSTRUZIONI IMMOBILIARI												
11 50	11050	RISTRUTTURAZIONE, RIPRISTINO E TRASFORMAZIONE IMMOBILI E MANUTENZIONE STRAORDINARIA												
11 60	11060	REALIZZAZIONE SEGNALETICA E TABELLAZIONE	12.911,42			12.911,42	7.442,64	413,42	7.856,06		5.055,36			
11 70	11070	ACQUISIZIONE E RESTAURO DI BENI DI INTERESSE STORICO E ARTISTICO												
11 80	11080	VIUELA E CONSERVAZIONE PATRIMONIO SPELEOLOGICO O, ARCHEOLOGICO E PALEONTOLOGICO												
11 90	11090	REALIZZAZIONE AREE ATTREZZATE E TURISTICHE, C AMPIEGGIO, AREE PICNIC SPONTIVE E ITINERARI	103.291,38		103.291,38									
11 110	11110	REALIZZAZIONE CENTRO VISITATORI, MUSEI, STRUT TURE, SENTIERI E UFFICI PERIFERICI E DI SETTO RE	284.051,29		118.949,66	165.101,63	55.865,87	99.358,99	155.224,86		9.876,77			
11 120	11120	REALIZZAZIONE E ACQUISIZIONE RIFUGI E IMPIANTI I VARI												
11 30	11130	MIGLIORAMENTI FONDARI												
11 140	11140	PTAP- ISTITUZIONE PARCO												
11 150	11150	PTAP- PROGETTI INTERVENTI NEI COMUNI												
11 160	11160	PTAP- REG. CEE 2078/92												

695




**PARCO DEL GRAN SASSO E M.T.I LAGA**  
**RENDICONTO FINANZIARIO - USCITE - Esercizio 2002**  
 ( importi espressi in euro )

**I T O L O 2 - SPESE IN CONTO CAPITALE**

Codice	Numero	G E S Y I O N E D E I R E S I D U I P A S S I V I										G E S Y I O N E D I C A S S A				Totale residui passivi al termine dell'esercizio (9+15)
		Residui iniziali	Pagamenti	Da pagare (16-14)	Totali (14+15)	Variazioni		Previsioni	Pagamenti	Differenza rispetto le previsioni		Totale residui passivi al termine dell'esercizio (9+15)				
						In + (16-13)	In - (13-16)			In + (20-19)	In - (19-20)					
1	2	13	14	15	16	17	18	19	20	21	22	23				
11 10	11010	273.594,28	707,71	142.366,34	143.074,05		130.520,23	299.313,83	5.131,32	5.131,32	294.182,51	163.662,28				
11 20	11020	465.203,72		465.203,72	465.203,72			465.203,72			465.203,72	465.203,72				
11 30	11030															
11 40	11040	11.505,65		11.505,65	11.505,65			11.505,65			11.505,65	11.505,65				
11 50	11050	25.787,27	24.582,53	1.203,85	25.786,38		0,89	25.787,27	24.582,53	24.582,53	1.204,74	1.203,85				
11 60	11060	32.903,68	32.596,90	306,78	32.903,68			45.815,09	40.039,54	40.039,54	5.775,55	720,20				
11 70	11070	44.223,84	25.731,84	18.402,00	44.132,84		91,00	44.223,84	25.731,84	25.731,84	18.492,00	18.401,00				
11 80	11080	25.822,84		25.822,84	25.822,84			25.822,84			25.822,84	25.822,84				
11 90	11090	183.342,20	64.879,59	41.316,55	106.196,14		77.146,06	183.342,20	64.879,59	64.879,59	118.462,61	41.316,55				
11 110	11110	1.276.082,79	230.329,55	925.274,74	1.155.604,29		120.478,50	1.441.184,42	286.195,42	286.195,42	1.154.989,00	1.024.633,73				
11 120	11120	108.455,94		108.455,94	108.455,94			108.455,94			108.455,94	108.455,94				
11 30	11130															
11 140	11140	632.260,98	59.774,25	276.319,07	336.093,32		296.167,66	632.260,98	59.774,25	59.774,25	572.486,73	276.319,07				
11 150	11150	2.026.522,71	443.931,37	1.582.591,34	2.026.522,71			2.026.522,70	443.931,37	443.931,37	1.582.591,33	1.582.591,34				
11 160	11160	597.303,72	215.412,44	381.891,28	597.303,72			597.303,73	215.412,44	215.412,44	381.891,29	381.891,28				





PARCO DEL GRAN SASSO E M.TI LAGA  
 RENDICONTO FINANZIARIO - USCITE - Esercizio 2002  
 ( Importi espressi in euro )

IT O L O 2 - SPESE IN CONTO CAPITALE

codice	Numero	Denominazione	G E S T I O N E D I C O M P E T E N Z A											
			P r e v i s i o n i			S o m m e i m p e g n a t e			D i f f e r e n z e r i s p e t t o l e p r o v i s i o n i					
			Iniziali	Variazioni + (7-4)	Variazioni - (4-7)	Definitive (4+5-6)	Pagate	Da pagare (10-8)	Tot. impegnati (8+9)	In + (10-7)	In - (7-10)			
1	2	3	4	5	6	7	8	9	10	11	12			
11 170	11170	PTAP- PREVIDUZIONE INCREDI												
11 190	11190	PTAP 1994/1996												
11 200	11200	LAVORI SOCIALMENTE UTILI ACQUISTO MOBILI E IN MOBILI												
11 210	11210	PROGETTI CIPE												
11 220	11220	PROGETTI CCS												
11 230	11230	ELIMINAZIONE DETRATTORI AMBIENTALI E ALLESTIMENTO SPAZI PER SERVIZI E ATTREZZATURE COMPLESIVI (REGIONE ABRUZZO)		528.335,41		528.335,41		528.335,41	528.335,41					
11 240	11240	PROGETTO SERA 2000												
11 250	11250	ATTIVAZIONE PROGETTO PILOTA DEL DISTRETTO TRA I NOE REGNI		759.000,00		759.000,00		759.000,00	759.000,00					
		Tot. CTS. 11 ACQUISTO DI BENI DI USO DURETTO LE ED OPERE IMMOBILIARI	529.368,31	1.287.335,41	325.635,71	1.491.068,01	67.732,12	1.408.403,76	1.476.135,88				14.932,13	
576.	12	ACQUISTO DI IMMOBILIZZAZIONI TE CUCHE												
12 10	12010	ACQUISTO MOBILI, ARREDI, ATTREZZATURE E MACCHINE D'UFFICIO	51.645,69		10.000,00	41.645,69	37.786,61	709,53	38.496,14				3.149,55	
12 20	12020	ACQUISTO MACCHINE E ATTREZZATURE SCIENTIFICHE	10.329,14		10.329,14									
12 30	12030	ACQUISTO MACCHINE E ATTREZZATURE TURISTICO E SPORTIVE												
12 40	12040	ACQUISTO MACCHINE E ATTREZZATURE AGRICOLE												
12 50	12050	ACQUISTO AUTOMEZZI DI SERVIZIO												


697

RCO DEL GRAN SASSO E M.TI LAGA  
 ENDICONTO FINANZIARIO - USCITE - Esercizio 2002  
 ( Importi espressi in euro )

LO 2 - SPESE IN CONTO CAPITALE

A/RCO	G E S T I O N E D E I R E S I D U I P A S S I V I						G E S T I O N E D I C A S S A				Totale residui passivi al termine dell'esercizio (9+15)
	Residui iniziali	Pagamenti	Da pagare (16-14)	Totali (14+15)	V a r i a z i o n i		Previsioni	Pagamenti	Differenza rispetto le previsioni		
					In + (16-13)	In - (13-16)			In + (20-19)	In - (19-20)	
2	13	14	15	16	17	18	19	20	21	22	23
170	923.747,92	2.445,00	139.110,46	141.555,46		782.192,46	923.747,92	2.445,00	2.445,00	921.302,92	139.110,46
190	1.126.115,73	25.306,39	894.226,58	919.532,97		206.582,76	1.126.115,73	25.306,39	25.306,39	1.100.809,34	894.226,58
210	568.876,90	100.589,83	468.287,07	568.876,90		568.876,90	568.876,90	100.589,83	100.589,83	468.287,07	468.287,07
220	43.980,01		42.947,10	42.947,10		1.032,91	43.980,01			43.980,01	42.947,10
230	778.195,19	202.488,99	575.706,20	778.195,19			1.306.530,60	202.488,99	202.488,99	1.104.041,61	1.104.041,61
250							759.000,00			759.000,00	759.000,00
	9.143.925,37	1.428.776,39	6.108.936,51	7.529.712,90		1.614.212,47	10.634.993,37	1.496.508,51	1.496.508,51	9.138.484,86	7.503.340,27
2010	46.696,26	33.409,53	13.281,15	46.696,68		5,58	88.341,95	71.196,14	71.196,14	17.145,81	13.990,68
2020	15.493,71					15.493,71	15.493,71			35.493,71	
2030	10.329,14					10.329,14	10.329,14			10.329,14	
2040											
2050	2.677,83					2.677,83	2.677,83			2.677,83	

c.p. Italia segue

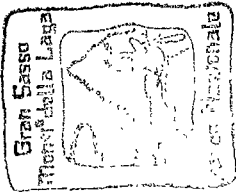




I T O L O 2 - SPESE IN CONTO CAPITALE

Codice	Numero	Denominazione	P r e v i s i o n i					S o m m e i m p e g n a t e			D i f f e r e n z e r i s p e t t o l e p r e v i s i o n i	
			Iniziali	Variazioni + (7-4)	Variazioni - (4-7)	Definitive (4+5-6)	Pagite	Da pagare (10-8)	Tot. Impegnati (8+9)	In + (10-7)	In - (7-10)	
1	2	3	4	5	6	7	8	9	10	11	12	
12	60	ACQUISTO ATTREZZATURE VARIE E MINUTE	46.481,12	250.000,00		296.481,12	36.303,64	260.105,70	296.409,34		71,78	
12	70	ACQUISTO IMPIANTI E RADIOCOMUNICAZIONE										
12	80	ACQUISTO LIBRI E PUBBLICAZIONI PER BIBLIOTECA, ATTREZZATURE E MOBILI	20.658,28		11.303,75	9.354,53	9.204,53	150,00	9.354,53			
12	90	RIPISTITO, TRASFORMAZIONE E MANUTENZIONE STRAORDINARIA DI IMPIANTI MOBILI, ATTREZZATURE E MACCHINARI	12.911,42		6.150,16	6.761,26	6.761,26		6.761,26			
12	100	SPORTELLO INFORMATIVO AUTORIZZATIVO UNICO IMPIANTI E ATTREZZATURE										
		Tot. Ctg. 12 ACQUISTO DI IMMOBILIZZAZIONI VEICOLI	142.025,65	250.000,00	37.783,95	354.242,60	90.056,04	260.965,23	351.021,27		3.221,33	
Ctg.	13	PARTICIPAZIONI E ACQUISTO DI VALORI MOBILIARI										
13	10	SOTTOSCRIZIONE E ACQUISTO DI PARTICIPAZIONI AZIONARIE		3.000,00		3.000,00					3.000,00	
13	20	CONFERIMENTI E QUOTE DI PARTECIPAZIONE AL RPT FINO AGLI ALTRI ENTI										
13	30	ACQUISTO TIPOLOGIE ENNESSI O GARANTITI DALLO STATO ED ASSIMILATI										
13	40	DEPOSITI DI BUONI POSTALI										
13	50	ACQUISTO DI ALTRI TITOLI DI CREDITO										
		Tot. Ctg. 13 PARTICIPAZIONI E ACQUISTO DI VALORI MOBILIARI		3.000,00		3.000,00					3.000,00	
Ctg.	14	CONCESSIONE DI CREDITI ED ALTRI CREDITI										

69



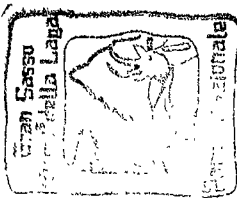
**NTE PARCO DEL GRAN SASSO E M.TI LAGA**  
**RENDICONTO FINANZIARIO - USCITE - Esercizio 2002**  
 ( Importi espressi in euro )

Pag.: 10/9

**I T O L O 2 - SPESE IN CONTO CAPITALE**

Codice	Numero	G E S T I O N E D E I R E S I D U I P A S S I V I						G E S T I O N E D I C A S S A				Totale residui passivi ai termini dell'esercizio (9+15)	
		Residui iniziali	Pagamenti	Da pagare (16-14)	Totali (14+15)	V a r i a z i o n i		Previsioni	Pagamenti	Differenza rispetto le previsioni			In - (19-20)
						In + (16-13)	In - (13-16)			In + (20-19)	In - (19-20)		
1.	2	13	14	15	16	17	18	19	20	21	22	23	
12 60	12060	23.464,20	21.572,40	1.673,32	23.245,72		218,48	319.945,32	57.876,04	57.876,04	262.069,28	261.779,02	
12 70	12070	0,14					0,14	0,14				0,14	
12 80	12080	19.820,05	10.979,19	8.840,86	19.820,05			29.174,59	20.183,72	20.183,72	8.990,87	8.990,86	
12 90	12090												
12 100	12100	3.889,95	1.360,08	2.529,87	3.889,95			10.651,21	8.121,34	8.121,34	2.529,87	2.529,87	
		323.559,83	258.708,52	64.851,31	323.559,83			323.559,84	258.708,52	258.708,52	64.851,32	64.851,31	
		445.931,11	326.029,72	91.176,51	417.206,23		28.724,88	800.173,73	416.085,76	416.085,76	384.087,97	352.141,74	
13 10	13010							3.000,00					
13 20	13020												
13 30	13030												
13 40	13040												
13 50	13050							3.000,00					
												3.000,00	


50



**PARCO DEL GRAN SASSO E M.TI LAGA**  
**RENDICONTO FINANZIARIO - USCITE - Esercizio 2002**  
 ( Importi espressi in euro )

**IT O L O 2 - SPESE IN CONTO CAPITALE**

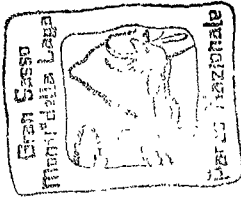
Codice	Numero	Denominazione	G E S T I O N E D I C O M P E T E N Z A									
			P r e v i s i o n i			S o m m e i m p e g n a t e			D i f f e r e n z a r i s p e t t o l e p r e v i s i o n i			
			Iniziali	Variazioni + (7-4)	Variazioni - (4-7)	Definitive (4+5-6)	Pagate	Da pagare (10-8)	Tot. Impegnati (8+9)	In + (10-7)	In - (7-10)	
1	2	3	4	5	6	7	8	9	10	11	12	
14 10	14010	VERSAMENTO DI DEPOSITI BANCARI										
14 20	14020	VERSAMENTI ALLA TESORERIA PROVINCIALE DELLO STATO										
14 30	14030	DEPOSITI CAUZIONALI PRESSO TERZI										
14 40	14040	VERSAMENTO IN C.C. PER IL FONDO IDENTITA' LOCALI										
14 50	14050	ANTICIPAZIONI ALLE GESTIONI AUTONOME										
		Tot. C76. 14 CONCESSIONE DI CREDITI ED IMPTI CIPAZIONI										
C76.	15	IDENTITA' DI AMMINISTRAZIONE E SIMILARI AL PERSONALE CESSATO DAL SERVIZIO										
15 10	15010	IDENTITA' DI AMMINISTRAZIONE E SIMILARI AL PERSONALE CESSATO DAL SERVIZIO										
		Tot. C76. 15 IDENTITA' DI AMMINISTRAZIONE E SIMILARI AL PERSONALE CESSATO DAL SERVIZIO	529.368,31	1.287.335,41	325.635,71	1.491.068,01	67.752,12	1.408.403,76	1.476.135,88		14.932,13	
		Riep. VII. 2 SPESE IN CONTO CAPITALE	142.925,65	258.000,00	37.783,05	354.242,60	90.056,04	280.965,23	351.021,27		3.221,33	
		Tot. C76. 11 ACQUISTO DI BENI DI USO DURURO LE ED OPERE IMMOBILIARI		3.000,00		3.000,00					3.000,00	
		Tot. C76. 12 ACQUISTO DI IMMOBILIZZAZIONI RE CIPAZIONI										
		Tot. C76. 13 PARTICIPAZIONI E ACQUISTO DI VALORI MOBILIARI										
		Tot. C76. 14 CONCESSIONE DI CREDITI ED IMPTI CIPAZIONI										
		Tot. C76. 15 IDENTITA' DI AMMINISTRAZIONE E SIMILARI AL PERSONALE CESSATO DAL SERVIZIO										



TE PARCO DEL GRAN SASSO E M.T.I. LAGA  
 RENDICONTO FINANZIARIO - USCITE - Esercizio 2002  
 ( Importi espressi in euro )

I T O L O 2 - SPESE IN CONTO CAPITALE

dice	numero	G E S T I O N E D E I R E S I D U I P A S S I V I				G E S T I O N E D I C A S S A				Totale residui passivi al termine dell'esercizio (9+15)		
		Residui iniziali	Pagamenti	Da pagare (16-14)	Totali (14+15)	V A R I A Z I O N I		Differenza rispetto le previsioni				
						In + (16-13)	In - (13-16)		In + (20-19)	In - (19-20)		
1	2	13	14	15	16	17	18	19	20	21	22	23
14 10	14010											
14 20	14020											
14 30	14030											
4 40	14040											
14 50	14050											
5 10	15010											
		9.143.925,37	1.428.776,39	6.100.936,51	7.529.712,90		1.614.212,47	10.634.993,37	1.496.508,51	1.496.508,51	9.138.484,86	7.509.340,27
		445.931,11	326.029,72	91.176,51	417.206,23		28.724,88	800.173,73	416.085,76	416.085,76	384.087,97	352.141,74
								3.000,00			3.000,00	

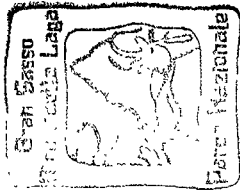


TE PARCO DEL GRAN SASSO E M.TI LAGA  
 RENDICONTO FINANZIARIO - USCITE - Esercizio 2002  
 ( Importi espressi in euro )

I T O L O 2 - SPESE IN CONTO CAPITALE

Indice	Numero	Denominazione	G E S T I O N E D I C O M P E T E N Z A									
			P r e v i s i o n i			S o r r e i m p e g n a t e			D i f f e r e n z e r i s p e t t o l e p r e v i s i o n i			
			Iniziali	Variazioni + (7-4)	Variazioni - (4-7)	Definitive (4+5-6)	Pagate	Da pagare (10-8)	Tot. impegnati (8+9)	In + (10-7)	In - (7-10)	
1	2	3	4	5	6	7	8	9	10	11	12	
			671.393,96	1.540.335,41	363.419,76	1.848.310,61	137.786,16	1.669.368,99	1.827.157,15			21.153,46
		<b>Tot. tit. 2 SPESE IN CONTO CAPITALE</b>										

— I.C.P. Italia — segue



**TE PARCO DEL GRAN SASSO E M.TI LAGA**  
**RENDICONTO FINANZIARIO - USCITE - Esercizio 2002**  
 ( importi espressi in euro )


Pag.: 12/B

**I T O L O 2 - SPESE IN CONTO CAPITALE**

d/ce	Numero	G E S T I O N E D E I R E S I D U I P A S S I V I					G E S T I O N E D I C A S S A				Totale residui passivi al termine dell'esercizio (9+15)	
		Residui iniziali (16-13)	Pagamenti	Da pagare (16-14)	Totali (14+15)	V a r i a z i o n i		Previsioni	Pagamenti	Differenza rispetto le previsioni		
						In + (16-13)	In - (13-16)			In + (20-19)		In - (19-20)
1	2	13	14	15	16	17	18	19	20	21	22	23
		9.589.856,48	1.754.806,11	6.192.113,02	7.946.919,13		1.642.937,35	11.630.167,10	1.912.594,27	1.912.594,27	9.525.572,83	7.861.482,01

— R.C.P. Italia — segue —






**PARCO DEL GRAN SASSO E M.TI LAGA**  
**RENDICONTO FINANZIARIO - USCITE - Esercizio 2002**  
 ( Importi espressi in euro )

**T O L O 3 - ESTINZIONI DI MUTUI ED ANTICIPAZIONI**

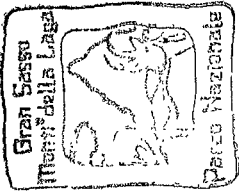
Codice	Numero	Denominazione	G E S T I O N E D I C O M P E T E N Z A									
			P r e v i s i o n i				S o m m e i m p e g n a t e			D i f f e r e n z a r i s p e t t o l e p r o v i s i o n i		
			Iniziali	Variazioni + (7-4)	Variazioni - (4-7)	Definitive (4+5-6)	Pagate	Da pagare (10-8)	Tot. impegnati (8+9)	In + (10-7)	In - (7-10)	
1	2	3	4	5	6	7	8	9	10	11	12	
CTG.	16	RIMBORSI DI MUTUI										
16 10	16010	RIMBORSI DI MUTUI										
		Tot. CTG. 16 RIMBORSI DI MUTUI										
CTG.	17	RIMBORSI DI ANTICIPAZIONI PASSIVE										
17 10	17010	RESTITUZIONE ANTICIPAZIONI DI CASSA ALL'ISTITUTO CASSIERE - TESORIERE										
17 20	17020	ALTRI RIMBORSI E ANTICIPAZIONI PASSIVE										
		Tot. CTG. 17 RIMBORSI DI ANTICIPAZIONI PASSIVE										
CTG.	18	RIMBORSI DI OBBLIGAZIONI										
18 10	18010	RIMBORSO DI OBBLIGAZIONI										
		Tot. CTG. 18 RIMBORSI DI OBBLIGAZIONI										
CTG.	19	RESTITUZIONE ALLE GESTIONI AUTONOME DI ANTICIPAZIONI										
19 10	19010	RESTITUZIONI ALLE GESTIONI AUTONOME DI ANTICIPAZIONI										
		Tot. CTG. 19 RESTITUZIONI ALLE GESTIONI AUTONOME DI ANTICIPAZIONI										
CTG.	20	ESTINZIONE DEBITI DIVERSI										
20 10	20010	ESTINZIONE DEBITI DIVERSI										



**PARCO DEL GRAN SASSO E M.TI LAGA**  
**RENDICONTO FINANZIARIO - USCITE - Esercizio 2002**  
 ( Importi espressi in euro )

**T O L O 3 - ESTINZIONI DI MUTUI ED ANTICIPAZIONI**

Codice	Numero	G E S T I O N E D E I R E S I D U I P A S S I V I						G E S T I O N E D I C A S S A			Totale residui passivi al termine dell'esercizio (9+15)	
		Residui iniziali (10-11)	Pagamenti (12-14)	Da pagare (15-14)	Totali (14+15)	V A R I A Z I O N I		Previsioni	Pagamenti	Differenza rispetto le previsioni		
						In + (16-13)	In - (13-16)			In + (20-19)		In - (19-20)
1	2	13	14	15	16	17	18	19	20	21	22	23
16 10	16010											
17 10	17010											
17 20	17020											
18 10	18010											
19 10	19010											
20 10	20010											



**NTE PARCO DEL GRAN SASSO E M.TI LAGA**  
**RENDICONTO FINANZIARIO - USCITE - Esercizio 2002**  
 ( Importi espressi in euro )  
**TITOLO 3 - ESTINZIONI DI MUTUI ED ANTICIPAZIONI**

Codice	Numero	Denominazione	G E S T I O N E D I C O M P E T E N Z A									
			P r e v i s i o n i			S o m m e i m p e g n a t e			D i f f e r e n z e r i s p e t t o l e p r e v i s i o n i			
			Iniziali	Variazioni + (1-4)	Variazioni - (4-7)	Definitive (4+5-6)	Pagate	Da pagare (10-8)	Tot. impegnati (8+9)	In + (10-7)	In - (7-10)	12
1	2	3	4	5	6	7	8	9	10	11	12	
		Tot. C/6. 20 ESTINZIONE DEBITI DIVERSI										
		Riep. Tit. 3 ESTINZIONI DI MUTUI ED ANTICIPAZIONI										
		Tot. C/6. 16 RIMBORSI DI MUTUI										
		Tot. C/6. 17 RIMBORSI DI ANTICIPAZIONI PASSIVE										
		Tot. C/6. 18 RIMBORSI DI OBBLIGAZIONI										
		Tot. C/6. 19 RISTITUZIONE ALLE GESTIONI AUTONOME DI ANTICIPAZIONI										
		Tot. C/6. 20 ESTINZIONE DEBITI DIVERSI										
		Tot. Tit. 3 ESTINZIONI DI MUTUI ED ANTICIPAZIONI										

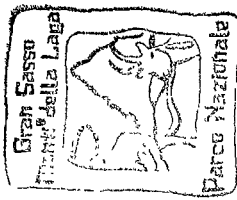


TE PARCO DEL GRAN SASSO E M.TI LAGA  
 RENDICONTO FINANZIARIO - USCITE - Esercizio 2002  
 ( Importi espressi in euro )

I T O L O 3 - ESTINZIONI DI MUTUI ED ANTICIPAZIONI

dice	Numero	G E S T I O N E D E I R E S I D U I P A S S I V I						G E S T I O N E D I C A S S A			Totale residui passivi al termine dell'esercizio (9+15)	
		Residui iniziali	Pagamenti	Da pagare (14-14)	Totali (14+15)	V a r i a z i o n i		Provisioni	Pagamenti	Differenza rispetto le previsioni		
						In + (14-13)	In - (13-16)			In + (20-19)		In - (19-20)
1	2	13	14	15	16	17	18	19	20	21	22	23

52



**TE PARCO DEL GRAN SASSO E M.TI LAGA**  
**RENDICONTO FINANZIARIO - USCITE - Esercizio 2002**  
 ( importi espressi in euro )

**I T O L O 4 - PARTITE DI GIRO**

dice	Numero	Descrizione	G E S T I O N E D I C O M P E T E N Z I A									
			P r e v i s i o n i				S o m m e i m p e g n a t e			D i f f e r e n z e r i s p e t t o l e p r e v i s i o n i		
			Iniziali	Variazioni + (7-4)	Variazioni - (4-7)	Definitive (4+5-6)	Pagate	Da pagare (10-8)	Tot. impegnati (8+9)	In + (10-7)	In - (7-10)	12
1	2	3	4	5	6	7	8	9	10	11	12	
206.	21	PARTITE DI GIRO										
21 10	21010	RITENUTE ERARIALI	438.988,36			438.988,36	150.946,03	12.948,94	163.894,97		275.093,39	
21 20	21020	RITENUTE PREVIDENZIALI E ASSISTENZIALI	180.759,91			180.759,91	71.782,94	13.831,13	85.614,07		95.145,84	
21 30	21030	RITENUTE DIVERSE	30.987,41			30.987,41	2.567,94	1.766,52	4.334,46		26.652,95	
21 40	21040	TRATTENUTE PER CONTO TERZI										
21 50	21050	DEPOSITI CAUZIONALI DA TERZI	5.164,57			5.164,57					5.164,57	
21 60	21060	ANTICIPAZIONI FONDO ECONOMATO	5.164,57			5.164,57	5.164,57		5.164,57			
21 70	21070	RECUPERO ANTICIPAZIONI SEZIONI OPERATIVE PERI PERICHE										
21 80	21080	RECUPERO ANTICIPAZIONI VARIE										
21 90	21090	PARTITE IN CONTO SOSPESI										
21 100	21100	RITENUTE D'ACCONTO PER PRESTAZIONI PROFESSION ALI E VARIE	129.114,22			129.114,22	75.256,20	20.962,21	96.218,41		32.895,81	
21 110	21110	RITENUTE ERARIALI SU UDEMNITA' ORGANI ENVE	25.822,84			25.822,84	13.504,42	7.515,97	21.020,39		4.802,45	
21 120	21120	I.V.A.	15.493,71			15.493,71					15.493,71	
		<b>Tot. 206. 21 PARTITE DI GIRO</b>	<b>831.495,59</b>			<b>831.495,59</b>	<b>319.222,10</b>	<b>57.024,77</b>	<b>376.246,87</b>		<b>455.246,72</b>	
		<b>206p. VII. 4 PARTITE DI GIRO</b>										
		<b>Tot. 206. 21 PARTITE DI GIRO</b>	<b>831.495,59</b>			<b>831.495,59</b>	<b>319.222,10</b>	<b>57.024,77</b>	<b>376.246,87</b>		<b>455.246,72</b>	
		<b>Tot. VII. 4 PARTITE DI GIRO</b>	<b>831.495,59</b>			<b>831.495,59</b>	<b>319.222,10</b>	<b>57.024,77</b>	<b>376.246,87</b>		<b>455.246,72</b>	




**TE PARCO DEL GRAN SASSO E M.TI LAGA**  
**RENDICONTO FINANZIARIO - USCITE - Esercizio 2002**  
 ( Importi espressi in euro )

**I T O L O 4 - PARTITE DI GIRO**

dice	Numero	G E S T I O N E D E I R E S I D U I P A S S I V I										G E S T I O N E D I C A S S A				Totale residui passivi al termine dell'esercizio (9+15)
		Residui iniziali	Pagamenti	Da pagare (16-14)	Totali (14+15)	V a r i a z i o n i		Previsioni	Pagamenti	Differenza rispetto le previsioni		Totale residui passivi al termine dell'esercizio (9+15)				
						In + (16-13)	In - (13-16)			In + (20-19)	In - (19-20)					
1	2	13	14	15	16	17	18	19	20	21	22	23				
21 10	21010	1.515,84					1.515,84	440.504,20	150.946,03	150.946,03	289.558,17	12.948,94				
21 20	21020	1.003,98	1.003,98		1.003,98		181.763,90	72.786,92	72.786,92	72.786,92	108.976,98	13.831,13				
21 30	21030						30.987,41	2.567,94	2.567,94	2.567,94	28.419,47	1.766,52				
21 40	21040															
21 50	21050										5.164,57					
21 60	21060									5.164,57	5.164,57					
21 70	21070															
21 80	21080															
21 90	21090															
21 100	21100															
21 110	21110							129.114,22	75.256,20	75.256,20	53.858,02	20.962,21				
21 120	21120							25.822,84	13.504,42	13.504,42	12.318,42	7.515,97				
								15.493,71			15.493,71					
		2.519,82	1.003,98		1.003,98		1.515,84	834.015,42	320.226,08	320.226,08	513.789,34	57.024,77				
		2.519,82	1.003,98		1.003,98		1.515,84	834.015,42	320.226,08	320.226,08	513.789,34	57.024,77				
		2.519,82	1.003,98		1.003,98		1.515,84	834.015,42	320.226,08	320.226,08	513.789,34	57.024,77				

**NTE PARCO DEL GRAN SASSO E M.TI LAGA**  
**RENDICONTO FINANZIARIO - USCITE - ESERCIZIO 2002**  
( importi espressi in euro )

Codice	Numero	Denominazione	G E S P I O N E D I C O M P E T E N Z I A											
			P r e v i s i o n i			S o m m e i m p e g n a t e			D i f f e r e n z e r i s p e t t o l e p r e v i s i o n i					
			Iniziali	Variazioni + (7-4)	Variazioni - (4-7)	Definitive (4+5-6)	Pagate	Da pagare (10-8)	Tot. impegnati (8+9)	In + (10-7)	In - (7-10)			
1	2	3	4	5	6	7	8	9	10	11	12			
		Riepilogo delle USCITE												
		Tot. VII. 1 SPESE CORRETTI	3.437.537,11	1.813.215,53	448.769,70	4.891.992,94	3.132.124,08	1.432.237,21	4.564.361,29		237.621,65			
		Tot. VII. 2 SPESE IN CONTO CAPITALE	671.393,96	1.540.335,41	363.418,76	1.848.310,61	157.788,16	1.669.368,99	1.827.137,15		21.153,46			
		Tot. VII. 3 ESTINZIONI DI MUTUI ED ANTICIPAZIONI												
		Tot. VII. 4 PARTITE DI GIRO	831.495,59			831.495,59	319.222,10	57.024,77	376.246,87		455.248,72			
		Totale delle USCITE	4.940.426,66	3.353.550,94	812.188,46	7.481.789,14	3.609.134,34	3.158.630,97	6.767.765,31		714.023,83			
		Totale GENERALE DELLE USCITE	4.940.426,66	3.353.550,94	812.188,46	7.481.789,14	3.609.134,34	3.158.630,97	6.767.765,31		714.023,83			



**PARCO DEL GRAN SASSO E M.TI LAGA**  
**RENDICONTO FINANZIARIO - USCITE - Esercizio 2002**  
 ( Importi espressi in euro )

Codice	Numero	G E S T I O N E D E I R E S I D U I P A S S I V I										G E S T I O N E D I C A S S A			Totale residui passivi al termine dell'esercizio (9+15)
		Residui iniziali		Pagamenti	Da pagare (16-14)	Totali (14+15)	V a r i a z i o n i		Provisioni	Pagamenti	Differenza rispetto le provisioni		Totale residui passivi al termine dell'esercizio (9+15)		
		13	14				In + (16-13)	In - (13-16)			In + (20-19)	In - (19-20)			
1	2					16	17	18	19	20	21	22	23		
		5.136.604,79	2.228.765,14	2.257.790,31	4.406.555,45			650.049,34	9.938.587,69	5.360.889,22	5.360.889,22	4.577.698,47	3.690.027,52		
		9.589.856,48	1.754.806,11	6.192.113,02	7.946.919,13			1.642.937,35	11.438.167,10	1.912.594,27	1.912.594,27	9.525.572,83	7.861.462,01		
		2.519,82	1.003,98		1.003,98			1.515,84	834.015,42	320.226,00	320.226,00	513.789,34	57.024,77		
		14.728.981,09	3.984.575,23	8.449.903,33	12.434.478,56			2.294.502,53	22.210.770,21	7.593.709,57	7.593.709,57	14.617.060,64	11.608.534,30		
		14.728.981,09	3.984.575,23	8.449.903,33	12.434.478,56			2.294.502,53	22.210.770,21	7.593.709,57	7.593.709,57	14.617.060,64	11.608.534,30		

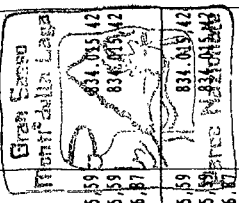




B N T R A T E		Cassa		S P E S A		Cassa	
Competenza	Previsione iniziale Previsione finale Accertamenti	Previsione iniziale Previsione finale Riscossioni	Competenza	Previsione iniziale Previsione finale Impegni	Previsione iniziale Previsione finale Pagamenti	Competenza	Previsione iniziale Previsione finale Pagamenti
<b>T I T O L O I V</b>							
<b>ENTRATE PER ALIENAZIONE BENI PATRIMONIALI E RISCOSSIONE CREDITI</b>							
Cat. 11* - Alienazione di immobili e diritti reali							
Cat. 12* - Alienazione di immobilizzazioni tecniche		2,58		529.368,31	9.673.293,67		
Cat. 13* - Realizzo di valori mobiliari		2,58		1.491.068,01	10.634.993,37		
Cat. 14* - Riscossione di crediti ed anticipazioni				1.476.135,88			
Totale titolo IV .....							
<b>T I T O L O V</b>							
<b>ENTRATE DEBITANTI DA TRASFERIMENTI IN COPO CAPITALE</b>							
Cat. 15* - Trasferimenti dallo Stato	1.009.000,00	777.984,87					
	1.009.000,00	1.786.984,87					
Cat. 16* - Trasferimenti dalle regioni	528.335,41	877.979,31					
	528.335,41	1.406.314,12					
Cat. 17* - Trasferimenti da comuni e province							
Cat. 18* - Trasferimenti da altri enti							
Totale titolo V .....							
<b>T I T O L O V I</b>							
<b>ACCENSIONE DI PRESTITI</b>							
Cat. 19* - Assunzione di mutui	1.537.335,41	1.655.964,18					
	1.537.335,41	3.193.299,59					
Cat. 20* - Assunzione di altri debiti finanziari							
Cat. 21* - Emissione di obbligazioni							
Totale titolo VI .....							
<b>T I T O L O I I I</b>							
<b>ESTINZIONI DI MUTUI E ANTICIPAZIONI</b>							
Cat. 16* - Rimborso di mutui							
Cat. 17* - Rimborso di anticipazioni passive							
Cat. 18* - Rimborso di obbligazioni							
Cat. 19* - Restituzioni alle gestioni autonome di anticipazioni							
Cat. 20* - Estinzione debiti diversi							
Totale titolo III .....							

65/66

TITOLO VII PARTITE DI GIRO		TITOLO IV PARTITE DI GIRO	
Cat. 22* - Entrate aventi natura di partita di giro		Cat. 21* - Spese aventi natura di partita di giro	
831.495,59	832.002,62	831.495,59	831.495,59
831.495,59	832.002,62	831.495,59	831.495,59
376.246,87		376.246,87	376.246,87
Totale titolo VII .....		Totale titolo IV .....	
831.495,59	832.002,62	831.495,59	831.495,59
831.495,59	832.002,62	831.495,59	831.495,59
376.246,87		376.246,87	376.246,87
Totale delle entrate .....		Totale delle spese .....	
4.289.032,71	6.444.151,23	4.940.426,66	19.669.407,73
6.419.251,44	8.594.369,96	7.481.789,14	22.210.770,21
5.906.425,43		6.767.765,31	
Avanzo di amministrazione .....		Disavanzo di amministrazione .....	
671.393,97	-----	-----	-----
1.062.537,72	-----	-----	-----
Fondo iniziale di cassa .....		Fondo iniziale di cassa .....	
-----	13.616.400,22	-----	13.616.400,22
-----	13.616.400,22	-----	13.616.400,22
-----	13.616.400,22	-----	13.616.400,22
T O T A L E G E N E R A L E .....		T O T A L E G E N E R A L E .....	
4.940.426,68	20.060.551,45	4.940.426,66	19.669.407,73
7.481.789,16	22.210.770,18	7.481.789,14	22.210.770,21
5.906.425,43	13.616.400,22	6.767.765,31	
R i s u l t a t i d i f f e r e n z i a l i :		R i s u l t a t i d i f f e r e n z i a l i :	
Disavanzo di competenza .....		Avanzo di competenza .....	
-----	-----	0,02	-----
-----	-----	0,02	-----
Disavanzo di cassa .....		Avanzo di cassa .....	
-----	-0,02	-----	391.143,72
-----		-----	13.616.400,22
Totali a pareggio .....		Totali a pareggio .....	
4.940.426,68	20.060.551,45	4.940.426,68	20.060.551,45
7.481.789,16	22.210.770,21	7.481.789,16	22.210.770,21
6.767.765,31	13.616.400,22	6.767.765,31	13.616.400,22



COPY

SITUAZIONE PATRIMONIALE, CONTO ECONOMICO  
E SITUAZIONE AMMINISTRATIVA  
AL 31 DICEMBRE 2002

67/68

*ENTE PARCO NAZIONALE  
DEL GRAN SASSO E MONTI DELLA LAGA*



**SITUAZIONE PATRIMONIALE  
AL 31 DICEMBRE 2002**

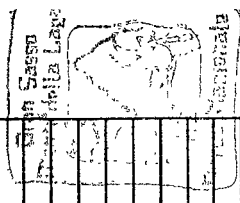
Allegato 1


## SITUAZIONE PATRIMONIALE AL 31/12/2002

## SITUAZIONE PATRIMONIALE AL 31/12/2002

	Consistenze		Differenze		Consistenze		Differenze	
	01/01/02	31/12/02	in più	in meno	al 1-1-2002	al 31-12-2002	in più	in meno
<b>ISPONIBILITA' LIQUIDE</b>								
- cassa	13.616.400,22	8.405.084,31		5.211.315,91				
- anche								
- conti correnti postali								
- altri conti correnti								
<b>ESIDUI ATTIVI</b>								
Crediti verso lo Stato ed altri enti	2.175.118,51	5.371.478,20	3.196.359,69					
Crediti verso iscritti, soci e terzi contribuenti								
Crediti verso acquirenti, utenti ecc.								
Crediti diversi								3.120.446,72
					14.728.981,02	11.608.534,30		
<b>CREDITI BANCARI E FINANZIARI</b>								
Depositi vincolanti								
Aiuti ed anticipazioni attive								
Crediti per annualità, semestralità ecc. scontate a terzi								
Crediti verso gestione autonoma								
Depositi cauzionali								
Crediti diversi bancari e finanziari								
<b>RIMANENZE ATTIVE D'ESERCIZIO</b>								
Rimanenze di prodotti	101.047,73	86.246,65		14.802,08				
Rimanenze di materie prime e materiali di consumo								
Rimanenze di viveri								
Rimanenze diverse								
Risconti attivi								
<b>RIMANENZE PASSIVE DI ESERCIZIO</b>								
Riserve tecniche								
Risconti passivi								
<b>FONDI DI ACCANTONAMENTO</b>								
Fondo liquidazione indennità anzianità personale					75.940,57	126.993,14	51.042,57	
Fondo imposte e tasse								
Fondi rischi								
Fondi per accantonamento diversi								
<b>POSTE RETTIFICATIVE DELL'ATTIVO</b>								
Fondo svalutazione crediti								
Fondo svalutazione titoli e partecipazioni								
Fondo svalutazione titoli e partecipazioni								
Fondo ammortamento immobili					132.594,96	266.802,31	134.207,75	
<b>MMOBILI</b>								
- edifici	1.956.806,64	1.956.806,64						
- lavori su edifici ente	1.735.661,45	1.861.269,82	125.608,37					
- costruzioni in corso								
- diritti reali								

Terreni	345.238,53	350.369,85	5.131,32	125.908,26	202.916,10	77.007,84
Altre immobilizzazioni immateriali		121.730,30	121.730,29	933.271,73	1.225.622,00	292.350,27
<b>IMMOBILIZZAZIONI TECNICHE</b>						
Impianti, attrezzature e macchinari	480.573,89	526.571,27	65.997,38			
Automezzi	299.904,58	289.904,58				
Automezzi Antincendio (CTA/CFS/Vigili del Fuoco)	403.958,12	403.958,12				
Mobili e macchine d'ufficio	891.512,40	1.074.219,17	182.706,77			
Biblioteca	98.464,80	118.648,53	20.183,73			
Centri Servizi	1.737.418,70	1.844.782,63	107.364,13			
Sportello Informativo	709.353,96	968.052,50	258.708,54			
Piano del Parco	1.423.143,66	1.482.917,92	59.774,26			
Altre immobilizzazioni materiali		29.893,97	29.893,96			
<b>ALTRI COSTI PLURIENNALI</b>						
Spese di costituzione, ampliamento e riorganizzazione						
Costi e perdite emissione e prestiti						
Costi pluriennali diversi	10.230.667,74	10.145.230,63	85.437,11			
<b>TOTALE ATTIVITA'</b>	36.185.270,93	35.047.174,29	1.138.096,64	15.986.686,13	13.430.857,65	2.565.838,28
<b>DEFICIT PATRIMONIALE</b>						
Disavanzo economico esercizi precedenti	5.950.391,67	9.303.705,09	3.353.313,42			
Disavanzo economico dell'esercizio	3.353.313,42		3.353.313,42			
Riserve facoltative						
Fondo rivalutazione congruaggio monetario						
Avanzo economico esercizi precedenti				29.492.279,88		
Avanzo economico dell'esercizio				1.427.741,65		
<b>TOTALE A PAREGGIO</b>	45.488.976,02	44.350.879,38	1.138.096,64	45.488.976,02	44.350.879,38	1.138.096,64
Opere su beni di proprietà di altri enti						
<b>CONTI D'ORDINE</b>	11.131.969,01	12.067.464,58	935.495,57	11.131.969,01	12.067.464,58	935.495,57
Valori di terzi depositati a cauzione, a garanzia, ecc.						
Conti diversi						





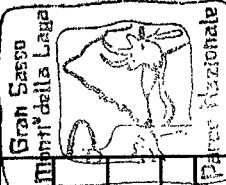
*ENTE PARCO NAZIONALE  
DEL GRAN SASSO E MONTI DELLA LAGA*

**CONTO ECONOMICO  
DELL'ESERCIZIO 2002**

Allegato 2

A small, handwritten signature or mark in the bottom right corner of the page.





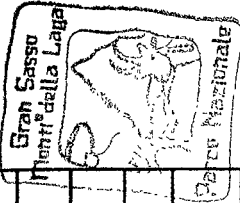
Parte prima

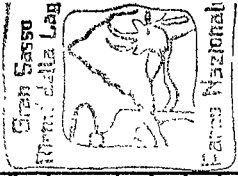
ENTRATE E SPESE FINANZIARIE CORRENTI

TITOLO I°		TITOLO I°					
ENTRATE CONTRIBUTIVE		SPESE CORRENTI					
AT. 1	Aliquote contributive	Euro	0	CAT. 1	Spese per gli Organi dell'Ente	Euro	100.509,47
AT. 2	Quote partecipazione iscritti	Euro	0	CAT. 2	Oneri per il personale in attività di servizio	Euro	1.303.220,22
TITOLO II°				CAT. 3	Oneri per il personale in quiescenza	Euro	
ENTRATE DERIVANTI DA TRASFERIMENTI CORRENTI				CAT. 4	Spese per l'acquisto di beni di consumo e servizi	Euro	1.132.945,56
AT. 3	Trasferimenti dallo Stato	Euro	3.207.985,62	CAT. 5	Spese per prestazioni	Euro	1.951.408,94
AT. 4	Trasferimenti dalle Regioni	Euro	90.787,32	CAT. 6	Trasferimenti passivi	Euro	
AT. 5	Trasferimenti dai Comuni e dalle Province	Euro		CAT. 7	Oneri finanziari	Euro	1.975,25
AT. 6	Trasferimenti dai altri Enti	Euro	601.875,00	CAT. 8	Oneri tributari	Euro	10.193,91
TITOLO III°				CAT. 9	Poste correttive e contributive di entrate correnti	Euro	
ALTRE ENTRATE				CAT. 10	Spese non classificabili in altre voci	Euro	64.107,94
AT. 7	Entrate derivanti dalla vendita, ecc.	Euro	62.065,33				
AT. 8	Redditi e proventi patrimoniali	Euro	624,40				
AT. 9	Poste correttive e compensative, ecc.	Euro					
AT. 10	Entrate non classificabili	Euro	29.505,48				
TOTALE PARTE PRIMA (1)		Euro	3.992.843,15	TOTALE PARTE PRIMA (1)		Euro	4.564.361,29

## COMPONENTI CHE NON DANNO LUOGO A MOVIMENTI FINANZIARI

				A)															
) )	ENTRATE ACCERTATE IN PRECEDENTI ESERCIZI DI PERTINENZA DELL'ESERCIZIO:																		
	Contributi o premi per le prestazioni istituzionali	Euro	0																
	Trasferimenti (contributi, oblazione, ecc.)	Euro	0																
	Redditi e proventi patrimoniali	Euro	0																
	Vendite di prodotti e di materiali diversi	Euro	0																
	Vendite di pubblicazioni	Euro	0																
	Prestazioni di particolari servizi	Euro	0																
	Ricavi pluriennali	Euro	0																
		Euro	0																
) )	PRODUZIONI E MOVIMENTI INTERNI:																		
	Prodotti in natura impianti ed altre immobilizzazioni ottenuti con mezzi propri da capitalizzare	Euro	0																
		Euro	0																
) )	TRASFERIMENTI ATTIVI IN NATURA (obblazioni, lasciti, donazioni in natura):	Euro	0																
		Euro	0																
) )	VARIAZIONI PATRIMONIALI STRAORDINARIE:																		
	Sopravvenienze attive	Euro	1.537.335,41																
	Insussistenze passive	Euro	2.294.502,53																
		Euro	3.831.837,94																
	E)	SPESA IMPEGNATE DI COMPETENZA DI SUCCESSIVI ESERCIZI	Euro																
		Euro	0																





	Eliminazione impianti ed altre immobilizzazioni non ammortizzati				Euro	0
					Euro	0
F)	ACCANTONAMENTI PER ONERI PRESUNTI DI COMPETENZA:					
	Imposte e tasse da regolare				Euro	0
	Altri oneri da definire				Euro	0
	Accantonamenti diversi				Euro	0
	Accantonamenti a fondo rischi				Euro	0
					Euro	0
G)	QUOTA DELL'ESERCIZIO PER L'ADEGUAMENTO DEL FONDO INDENNITA' ANZIANITA' PERSONALE				Euro	51.042,57
					Euro	51.042,57
H)	VARIAZIONI PATRIMONIALI STRAORDINARIE:					
	Sopravvenienze passive				Euro	
	Insussistenze attive				Euro	1.277.969,72
					Euro	1.277.969,72
I)	ENTRATE ACCERTATE NELL'ESERCIZIO DI PERTINENZA DI SUCCESSIVI ESERCIZI				Euro	
					Euro	0
	TOTALE PARTE SECONDA (2)	Euro	3.831.837,94		Euro	1.832.578,15
	TOTALE GENERALE (1+2)	Euro	7.824.681,09		Euro	6.396.939,44
	DISAVANZO ECONOMICO	Euro			Euro	1.427.741,65
	TOTALE A PAREGGIO	Euro	7.824.681,09		Euro	7.824.681,09

Tabella IV - SITUAZIONE AMMINISTRATIVA

	AVANZO DI CASSA ALL'INIZIO DELL'ESERCIZIO 2002	E.	13.616.400,22
RISCOSSIONI	in c/ competenza .....	E.	2.273.043,11
	in c/ residui .....	E.	109.350,55
PAGAMENTI	in c/ competenza .....	E.	3.609.134,34
	in c/ residui .....	E.	3.984.575,23
	AVANZO DI CASSA ALLA FINE DELL'ESERCIZIO 2002	E.	8.405.084,31
RESIDUI ATTIVI	degli esercizi precedenti .....	E.	1.738.095,88
	dell'esercizio .....	E.	3.633.382,32
RESIDUI PASSIVI	degli esercizi precedenti .....	E.	8.449.903,33
	dell'esercizio .....	E.	3.158.630,97
	AVANZO DI AMMINISTRAZIONE ALLA FINE DELL'ESERCIZIO 2002	E.	2.168.028,21



80

PAGINA BIANCA

€ 1,48



\*14PDL0057830\*