

ATTI PARLAMENTARI

XIV LEGISLATURA

CAMERA DEI DEPUTATI

N. 5094

RENDICONTO GENERALE

DELLA

AMMINISTRAZIONE DELLO STATO

PER L'ESERCIZIO FINANZIARIO 2003

PRESENTATO DAL MINISTRO
DELL'ECONOMIA E DELLE FINANZE

(TREMONTI)

Presentato il 30 giugno 2004

PARTE I

CONTO DEL BILANCIO

VOLUME PRIMO

Relazione illustrativa - Disegno di legge

PAGINA BIANCA

INDICE

PAGINA BIANCA

Relazione illustrativa:

INTRODUZIONE.	Pag.	11
--------------------	------	----

Capitolo I. – Amministrazione dello Stato:

PREMESSA	»	13
----------------	---	----

Previsione.

Risultati complessivi:

1. Competenza	»	20
2. Cassa	»	24
3. Variazioni alle previsioni di competenza e di cassa:		
3.1. Entrate	»	27
3.2. Spese	»	28
3.2.1. Analisi economica delle spese finali	»	29

Gestione.

A) Competenza:

4. Risultati complessivi	»	34
5. Andamento della gestione di competenza	»	37
6. Entrate	»	43
7. Spese	»	45
7.1. Analisi per funzioni obiettivo delle spese finali	»	45
7.2. Analisi economica delle spese finali	»	47

B) Residui:

8. Situazione dei residui provenienti da esercizi precedenti	»	49
9. Rettifiche alla consistenza iniziale dei residui passivi per categorie ..	»	52

10. Risultati complessivi del conto dei residui al 31 dicembre 2003.	<i>Pag.</i>	53
11. Analisi dei residui attivi.	»	60
12. Analisi dei residui passivi per funzioni obiettivo.	»	62
13. Analisi economica dei residui passivi	»	63
14. Peso effettivo dei residui passivi	»	65
15. Struttura dei residui passivi	»	67
16. Smaltimento dei residui passivi	»	68
C) Cassa:		
17. Risultati complessivi	»	69
18. Incassi per operazioni finali.	»	74
19. Pagamenti per operazioni finali	»	75
20. Andamento della gestione di cassa	»	80
TABELLE:		
1. Risultati complessivi della gestione di competenza.	»	83
2. Economie, eccedenze e disponibilità acquisite di competenza.	»	84
3. Risultati complessivi della gestione di cassa	»	94
4. Economie ed eccedenze di cassa	»	95
5. Analisi delle entrate, previsioni e accertamenti	»	106
6. Analisi delle entrate: somme esigibili, previsioni e incassi	»	108
7. Analisi economica delle spese: previsioni ed impegni.	»	110
8. Analisi economica delle spese: somme spendibili, autorizzazioni e pagamenti	»	113
9. Evoluzione del bilancio dello Stato - Accertamenti e impegni	»	116
10. Evoluzione del bilancio dello Stato - Incassi e pagamenti.	»	120
11. Variazioni ai residui passivi provenienti da esercizi precedenti.	»	124
12. Riepilogo dei residui attivi al 31 dicembre 2003.	»	135
13. Consistenza dei residui passivi per voci economiche	»	137
14. Riepilogo dei residui passivi al 31 dicembre 2003, classificati per voci economiche	»	140
15. Residui passivi di nuova formazione per voci economiche	»	143
16. Residui da impegni e residui di stanziamento	»	146
17. Residui passivi di stanziamento al 31 dicembre 2003 per esercizi di provenienza	»	156

18. Residui passivi al 31 dicembre 2003 per categorie economiche e per esercizi di provenienza distinti in propri (P), di stanziamento (S) e complessivi (T)	<i>Pag.</i>	162
19. Consistenza dei residui passivi per esercizi di provenienza.	»	165
20. Consistenza dei residui attivi per esercizi di provenienza	»	166
21. Riepilogo dei residui passivi al 31 dicembre 2003 per funzioni obiettivo	»	167
22. Consuntivo 2003: funzioni obiettivo per ministero	»	213
23. Consuntivo 2003: analisi economica per funzioni obiettivo	»	223
24. Analisi funzionale delle spese: previsioni ed impegni.	»	243
25. Analisi funzionale delle spese: somme spendibili, autorizzazioni e pagamenti	»	281
26. Analisi funzionale delle spese finali	»	319
27. Processo di smaltimento dei residui passivi.	»	321
28. Processo di smaltimento dei residui passivi per titoli di bilancio	»	322
29. Monitoraggio delle spese destinate alle aree depresse.	»	324
30. Reglazioni Contabili	»	325

GRAFICI:

1. Risultati differenziali della gestione di competenza.	»	329
2. Risultati differenziali della gestione di cassa.	»	331
3. Entrate e spese complessive.	»	333
4. Residui totali e di nuova formazione.	»	335
5. Incidenza residui passivi sugli impegni	»	337
6. Percentuale della spesa coperta con indebitamento	»	339
7. Residui propri e residui di stanziamento	»	341

ALLEGATI:

– A: Sviluppo delle risultanze di consuntivo dell’entrata per l’esercizio 2003	»	345
– A/1: Entrate - Variazioni 2003 per provvedimenti, titoli e categorie	»	374
– A/2: Entrate - Variazioni 2003 per titoli, categorie e provvedimenti	»	378
– B: Ripartizione per Ministero delle risultanze di consuntivo della spesa per l’esercizio 2003	»	383
– B/1: Dimostrazione delle modifiche alle risultanze differenziali del bilancio 2003 per effetto delle variazioni disposte a tutto il mese di dicembre 2003	»	396

– C: Consuntivo 2003 - Classificazione economica delle spese finali dello Stato	<i>Pag.</i>	422
– C/1: Spese - Variazioni 2003 per provvedimenti, titoli e categorie	»	443
– C/2: Spese - Variazioni 2003 per titoli, categorie e provvedimenti.	»	494
– D: Sviluppo, per Ministeri e per voci economiche dei residui passivi al 31 dicembre 2003	»	554
– E: Analisi funzionale delle spese finali	»	564
Disegno di legge di approvazione del rendiconto generale dell'Amministrazione dello Stato per l'esercizio 2003	»	615

RELAZIONE ILLUSTRATIVA

PAGINA BIANCA

INTRODUZIONE

Col presente documento si intende fornire uno strumento di analisi dei dati finanziari dell'esercizio 2003 esaminati in termini sia previsionali che gestionali – relativamente al solo bilancio dello Stato – nonché un mezzo di concreto raffronto delle gestioni finanziarie svoltesi dall'introduzione della legge di riforma 5 agosto 1978, n. 468, e di studio dei più caratteristici fenomeni cui la gestione finanziaria può aver dato luogo.

Tale documento recepisce talune innovazioni recate dal Dec. leg.vo n. 300 del 1999 e dal decreto legge n. 217/2002 convertito con legge n. 317/2002. Risultano, pertanto raggruppati, centri di responsabilità amministrativa e diversi ministeri che passano da diciannove stati di previsione iniziali a quindici, compresa l'entrata.

La distinzione tra bilancio per la decisione parlamentare e bilancio per la gestione e rendicontazione, l'individuazione dei centri di responsabilità amministrativa, cui riferire le nuove unità previsionali di base, nonché la definizione delle politiche pubbliche, hanno trovato attuazione per la prima volta con le previsioni 1998.

Il conto del bilancio, è composto da due documenti, uno che contiene le risultanze della gestione delle entrate e delle spese per unità previsionali di base e l'altro che recepisce la suddivisione per capitoli delle medesime unità previsionali.

L'esplicitazione dei dati di consuntivo riguardati secondo la classificazione per funzioni-obiettivo (COFOG), articolati fino al quarto livello viene effettuata per l'intera amministrazione tramite la predisposizione di un apposita appendice.

Inoltre, per adeguare le categorie di bilancio alle voci del conto economico di contabilità nazionale, (SEC 95), gli stessi sono esposti secondo la nuova classificazione economica congegnati fino al quarto livello di analisi.

Infine, in attuazione dell'art. 13 del D.lvo 279/97, è stato predisposto un prospetto denominato "monitoraggio delle principali leggi di spesa" che, insieme alle note preliminari e alle spese di personale, correda il conto consuntivo di ogni singola amministrazione.

Tale elaborato riutilizza, relativamente al periodo considerato, lo stato di attuazione delle leggi di maggiore importanza, permettendo una valutazione economica e finanziaria degli obiettivi raggiunti, nonché una stima di quelli ancora da realizzare.

C A P I T O L O I

AMMINISTRAZIONE DELLO STATO

PREMESSA

Il rendiconto generale comprende il conto del bilancio ed il conto generale del patrimonio a valore, nonché i conti consuntivi allegati di alcune amministrazioni autonome.

L'economia mondiale, nel corso del 2003, ha mostrato un netto miglioramento negli ultimi mesi, particolarmente evidente negli Stati Uniti, accelerato in Giappone ed in crescita negli altri paesi asiatici. In Europa, i risultati ottenuti dai principali paesi dell'area euro sono stati deludenti.

L'economia italiana ha registrato un tasso di crescita molto modesto nel 2003; la crescita del PIL è risultata pari allo 0,3 per cento. L'attività economica dopo aver subito una flessione nei primi due trimestri, una crescita nel terzo, ha poi subito una stagnazione negli ultimi mesi dell'anno.

La battuta d'arresto della ripresa è stata causata dall'indebolimento della domanda interna, dal calo degli investimenti e dalla diminuzione delle esportazioni, accompagnata da una discesa meno forte, delle importazioni. Le esportazioni hanno risentito del forte apprezzamento dell'euro e della debole congiuntura dei nostri principali partner commerciali europei, e, soprattutto, da un marcato peggioramento della competitività.

Negli ultimi mesi, il clima di fiducia delle imprese e dei consumatori ha risentito negativamente delle vicende legate agli scandali Cirio e Parmalat ed all'acuirsi delle tensioni sociali.

Continua nel 2003 il trend positivo dell'occupazione nonostante la debole congiuntura. Il numero degli occupati in media dell'anno sono

aumentati dell'1 per cento a fronte di una diminuzione nel dato medio degli altri partner europei.

L'impulso maggiore alla creazione di posti di lavoro è venuto dalle costruzioni e, in seconda battuta, da servizi.

Il tasso di disoccupazione è sceso all'8,7 per cento dal 9 per cento del 2002 ed appare ancora più positivo se si considera la diminuzione dello stesso nel Mezzogiorno, che è sceso al 16,8%, il valore più basso dal 1993.

Il tasso d'inflazione nel 2003 è risultato pari al 2,7% in media d'anno, scontando un ritmo di diminuzione che si è rilevato più lento di quello atteso ed in lieve aumento rispetto al 2002 (2,5 per cento).

I dati di consuntivo del 2003, pur in presenza di un ciclo economico sfavorevole, riflettono l'attività del Governo nel proseguire, da un lato, a rispettare gli impegni assunti in sede europea per il risanamento della finanza pubblica, evitando misure che inasprissero la pressione fiscale, e dall'altro, ad operare interventi di natura strutturale con l'obiettivo di aumentare il potenziale dell'economia.

Nonostante la difficile congiuntura, i dati di consuntivo 2003 evidenziano un risultato in termini d'indebitamento netto delle Amministrazioni pubbliche pari al 2,4% del PIL, dopo il 2,3 registrato nel 2002 ed in miglioramento rispetto all'obiettivo del 2,5%. Il rapporto tra il debito pubblico ed il PIL è diminuito di 1,8 punti percentuali scendendo al 106,2 per cento del PIL. Tale valore riflette le revisioni dell'ISTAT sui dati del debito a partire dal 1999 che tengono conto di passività non rilevate in precedenza.

L'avanzo primario (indebitamento netto al netto della spesa per interessi) è risultato pari al 3 per cento del PIL, in conseguenza dell'aumento di 1,7 punti del PIL delle spese al netto degli interessi superiore all'incremento di un punto del PIL delle entrate complessive.

Dal lato delle uscite, la crescita ha riguardato in particolare la componente in conto capitale, che ha beneficiato in misura notevolmente inferiore rispetto al 2002 delle operazioni di vendita e delle cartolarizzazioni degli immobili pubblici. Dal lato delle entrate

l'aumento è scaturito dall'impatto degli introiti derivanti dalle sanatorie fiscali (concordati e condono).

Per l'anno 2003, comunque, il conto consuntivo dell'Amministrazione dello Stato mette in evidenza i seguenti risultati complessivi al lordo delle regolazioni contabili che saranno prese a base dalla presente relazione:

(in milioni di euro)

	Previsioni definitive		Accertamenti o impegni	Incassi o pagamenti
	Cp	Cs		
a) Operazioni finali				
Entrate.....	389.485	384.748	419.507	377.967
Spese.....	466.093	492.173	451.629	399.095
Saldi.....	- 76.608	- 107.425	- 32.122	- 21.128
b) Operazioni complessive				
Entrate.....	712.510	741.658	657.037	615.497
Spese.....	722.913	749.292	682.423	629.598
Saldi.....	- 10.403	- 7.634	- 25.386	- 14.101
	Previsioni definitive		Accertamenti o impegni	
	Cp	Cs	Cp	Cs
c) Risultati differenziali				
Risparmio pubblico.....	- 23.527	- 40.166	9.964	- 18.023
Saldo netto da finanziare	- 76.608	- 107.425	- 32.122	- 61.992
Indebitamento netto.....	- 70.590	- 100.918	- 25.770	- 55.944
Ricorso al mercato.....	- 333.429	- 364.544	- 262.916	- 294.005
Saldo complessivo.....	- 10.403	- 7.634	- 25.386	- 14.101
Avanzo primario.....	- 470	- 30.927	39.182	9.457

Gli stessi risultati, espressi al netto delle regolazioni, si modificano come di seguito indicati:

(in milioni di euro)

	Previsioni definitive		Accertamenti o impegni	Incassi o pagamenti
	Cp	Cs		
a) Operazioni finali				
Entrate.....	364.649	359.912	380.606	351.086
Spese.....	421.186	440.677	411.577	407.141
Saldi.....	- 56.537	- 80.765	- 30.971	- 56.055
b) Operazioni complessive				
Entrate.....	687.675	716.823	618.136	588.616
Spese.....	678.006	697.797	642.371	639.154
Saldi.....	+ 9.669	+ 19.026	- 24.235	- 50.538
	Previsioni definitive		Accertamenti o impegni	
	Cp	Cs	Cp	Cs
c) Risultati differenziali				
Risparmio pubblico.....	- 9.473	- 24.599	+ 19.451	- 8.237
Saldo netto da finanziare	- 56.537	- 80.765	- 30.971	- 56.055
Indebitamento netto.....	- 50.518	- 74.258	- 24.619	- 50.006
Ricorso al mercato.....	- 333.429	- 364.544	- 262.916	- 294.005
Saldo complessivo.....	+ 9.669	+ 19.026	- 24.235	- 50.538
Avanzo primario.....	+ 19.602	- 4.267	+ 40.333	+ 15.393

REGOLAZIONI CONTABILI E DEBITORIE

Con il termine “regolazione contabile” si vuole generalmente intendere un’operazione volta a sistemare contabilmente partite di entrata e/o di spesa che altrimenti non troverebbero una rappresentazione in bilancio. Il “regolare” o “sistemare”, dunque, è inteso nel senso di operare in modo tale che il bilancio possa dare contezza di tutti i fenomeni gestionali, nel rispetto di taluni principi cui tale documento si deve uniformare (chiarezza ed integrità).

In tal senso, la regolazione contabile è lo strumento per ricondurre in bilancio un’operazione gestionale che ha già manifestato il suo impatto sull’economia.

Nasce, talvolta implicitamente, da norme volte a semplificare, rendere più agevole, snello e funzionale un rapporto finanziario tra lo Stato e altre pubbliche amministrazioni o altri soggetti (banche, concessionari, intermediari della riscossione, ecc.).

La regolazione contabile può esplicitare i suoi effetti unicamente sul bilancio dello Stato ed esaurirsi in tale ambito, ovvero può coinvolgere anche la tesoreria.

- La regolazione contabile di bilancio, investe l’entrata e la spesa, aumentando il livello dell’una e dell’altra di uno stesso ammontare, risultando perciò neutrale sui saldi di competenza del bilancio statale soltanto se coincide l’imputazione tra spesa ed entrata e cioè quando un pagamento in conto competenza a carico del bilancio dello Stato si concreta in un versamento in conto competenza a favore dello Stato (rimborsi IVA).

- La regolazione può, in talune circostanze, riguardare la sistemazione di rapporti tra bilancio e tesoreria. E’ il caso in cui il bilancio dello Stato trasferisce fondi ad enti pubblici (ad es. enti previdenziali o enti decentrati di spesa). L’esigenza di dover trasferire fondi di ammontare superiore a quelli stanziati può essere momentaneamente superata con un’anticipazione da parte della tesoreria (se legislativamente autorizzata): si crea in tal modo un debito

del bilancio nei confronti della tesoreria che deve essere “regolato” con risorse da appostare successivamente (normalmente in anni successivi) in bilancio per restituirle alla tesoreria a chiusura dell’anticipazione effettuata. Questa operazione viene considerata tra le regolazioni contabili in senso lato. Il rapporto dal quale scaturisce questo tipo di regolazione non è solo meramente contabile ma debitorio. Esso ha un impatto sul fabbisogno e sull’indebitamento netto del conto delle Amministrazioni pubbliche nello stesso anno in cui l’anticipazione è avvenuta; mentre incide sui saldi del bilancio nell’anno in cui lo stesso si fa carico di provvedere alla sua regolazione. L’operazione estrinseca i suoi effetti esclusivamente nell’ambito della gestione consolidata bilancio-tesoreria. Per la tesoreria e per il conto economico delle PA il peggioramento è stato già registrato in passato.

Per tali motivi tali tipi di regolazioni non vengono fatte partecipare alla determinazione dei saldi di bilancio. A rafforzare tale esclusione è l’uniformità del bilancio statale ai criteri adottati in contabilità nazionale, espressamente prevista dalla legge 468/78 e successive modificazioni ed integrazioni e, soprattutto, un più stretto collegamento e avvicinamento tra i diversi saldi di finanza pubblica.

Regolazioni debitorie

Oltre alle “regolazioni contabili di tesoreria” del tipo sopra descritto vi possono essere “regolazioni debitorie in senso stretto” (ripiano disavanzi aziende USL, restituzioni di tributi dichiarati costituzionalmente illegittimi, come la tassa sulle concessioni governative, accantonamenti del fondo globale per provvedere ad estinguere debiti pregressi, ammassi agricoli, ecc.).

Tale tipologia di regolazioni richiede un esame per singola partita in quanto non necessariamente hanno un trattamento contabile univoco.

Nel conto della P.A. una partita debitoria incide nel momento in cui nasce l’obbligazione (criterio della competenza) e la stessa è

quantificata nell'esatto ammontare, anche se la restituzione delle somme avviene ratealmente (sentenza Corte costituzionale sulla doppia integrazione al minimo delle pensioni). Talvolta viene sancito l'obbligo giuridico a restituire quanto indebitamente o illegittimamente percepito da altri soggetti ma non si conosce in modo esatto l'ammontare del debito. In tale circostanza viene utilizzato il criterio della cassa, vale a dire si fa partecipare alla determinazione dell'indebitamento netto del conto della P.A. quanto annualmente pagato a titolo di restituzione (tassa concessione governativa).

Nel conto del settore statale e nel bilancio statale in entrambe le ipotesi delineate incide nell'anno in cui si effettua il pagamento.

Rimborsi di imposte pregressi

Sono somme che vengono iscritte in bilancio per essere destinate al rimborso di imposte che il contribuente ha richiesto in anni precedenti. Tali somme secondo i criteri di contabilità nazionale vengono registrate nel conto economico delle PA secondo il principio della competenza economica e quindi contabilizzate nell'anno in cui è stato chiesto il rimborso.

In osservanza a tali criteri le predette somme vengono, per convenzione, non considerate nei saldi di bilancio dell'anno in cui sono iscritte per provvedere al pagamento.

Le regolazioni contabili, debitorie e rimborsi di imposte pregressi, sono espone per l'anno 2003 nella Tab. 30.

- PREVISIONE -

Risultati complessivi

1. - Competenza

L'esame della gestione di competenza – sinteticamente esposta nell'allegata tabella n. 1 – pone in evidenza come le previsioni di bilancio, inizialmente stabilite con legge 27 dicembre 2002, n. 290 per effetto delle variazioni disposte nel corso della gestione siano venute a modificarsi, dando luogo a previsioni definitive di entrata e di spesa pari, rispettivamente, a 712.510 ed a 722.914 milioni di euro, con un incremento di 42.525 milioni di euro per le prime e di 52.928 milioni di euro per le seconde.

Sull'andamento delle entrate, ottenute in presenza di una crescita economica inferiore a quella inizialmente prevista, hanno influito diversi fattori tra cui: gli interventi tesi alla lotta all'evasione ed alla razionalizzazione degli adempimenti fiscali, che hanno influito sul gettito IRPEF, IRPEG e il concordato fiscale per gli anni pregressi relativo alle imposte dirette e il gettito derivante dalla definizione di pendenze e controversie tributarie (condono).

Nel complesso le entrate sono cresciute del 7,4% contro l'11,3% registrato nel 2002, il 54,8% del PIL contro il 54% del 2002. L'aumento manifestatosi rispetto al precedente esercizio è dovuto essenzialmente all'incremento dell'accensione di prestiti, cioè dell'indebitamento a medio e a lungo termine.

La contenuta dinamica delle spese complessive, pari a circa il 7,9%, ha consentito, inoltre, una leggerissima ripresa della relativa incidenza sul PIL dal 54% del 2002 al 55,6%. Tale andamento è il risultato di una crescita del 42% dei consumi intermedi, del 4% dei trasferimenti correnti alle Amministrazioni pubbliche, di una riduzione della spesa per interessi, pari al 3%, di un aumento del rimborso di

passività finanziarie di circa il 15% rispetto alle previsioni iniziali, di una notevole riduzione delle altre uscite degli oneri comuni pari a circa il 30% e di un notevole incremento di contributi alle imprese per circa l'87%.

1.1 - Le entrate si riferiscono per 389.485 milioni di euro ad operazioni finali e per 323.026 milioni di euro ad accensione di prestiti patrimoniali, con un decremento rispetto alle previsioni iniziali, di 2.784 milioni di euro per le prime e di un incremento di 45.309 milioni di euro per le seconde.

Delle entrate finali, quelle tributarie ed extratributarie – cioè le entrate correnti ammontano a 380.964 milioni di euro (- 5.130 milioni di euro rispetto alle previsioni iniziali: 1,3%), mentre quelle per alienazione ed ammortamento di beni patrimoniali e riscossione di crediti raggiungono 8.521 milioni di euro.

Le entrate finali nette, inoltre – ottenuto, come è noto, depurando le entrate finali delle operazioni finanziarie di categoria XV, rimborso di anticipazioni e crediti vari del Tesoro (- 1.098 milioni di euro) – si attestano a 388.387 con un decremento di 2.881 milioni di euro rispetto alle corrispondenti previsioni iniziali (-0,7%).

L'evoluzione del sistema dei saldi di bilancio, con l'indicazione delle cause determinanti e dei relativi importi, viene sinteticamente esposta nella tabella che segue; maggiori elementi di dettaglio possono rinvenirsi nell'allegato B/1.

1.2. - Le spese riguardano per 466.093 milioni di euro le operazioni finali e per 256.820 milioni di euro il rimborso di prestiti patrimoniali, con un aumento, sulle previsioni iniziali, di 20.300 milioni di euro (+4,5) riferibile alle prime, e di 33.628 milioni di euro (+ 14,5%) alle seconde, e di un incremento rispettivamente del 2,6% e del 14,4% rispetto all'anno passato.

Delle spese finali, 404.491 milioni di euro interessano la parte corrente e 61.602 milioni di euro il conto capitale, con incremento sulle previsioni iniziali di 12.924 milioni di euro (+ 3,3%) per le prime, e di 7.376 milioni di euro per le seconde (+ 13,6%).

Le spese finali nette, infine, - ottenute depurando le spese finali delle operazioni finanziarie (- 7.117 milioni di euro) riguardanti le partecipazioni azionarie, i conferimenti e le concessioni di crediti - raggiungono nelle previsioni definitive, i 458.977 milioni di euro, con un incremento di 19.480 milioni (+ 4,4%) rispetto a quelle iniziali. L'analisi dettagliata delle citate variazioni viene esposta negli allegati A, A/1, A/2, C, C/1, e C/2.

1.3. - Il raffronto tra entrate complessive (milioni di euro 712.510) e spese complessive (milioni di euro 722.914) evidenzia, nelle previsioni definitive, un disavanzo complessivo di 10.404 milioni di euro, risultato, questo, che emerge solo in sede di consuntivo, in forza della nuova disciplina dalla legge n. 468 del 1978 in materia di bilancio.

Il ricorso al mercato - cioè l'importo differenziale tra le entrate finali di 389.485 milioni di euro e le spese complessive di 722.914 milioni di euro - si attesta a 333.429 milioni di euro con un peggioramento rispetto alle previsioni iniziali di 55.712 milioni di euro.

E' appena il caso di precisare che il saldo predetto rappresenta una mera evidenza contabile, priva di significato, in quanto l'esatta misura del ricorso al mercato ed il conseguente raffronto con l'autorizzazione recata dall'art. 1 della legge finanziaria deve essere compiuto sui dati effettivi di gestione (accertamenti per l'entrata e impegni per la spesa).

Il saldo netto da finanziare, quale differenziale delle operazioni finali, passa dagli iniziali 53.524 ai 76.608 milioni di euro nelle previsioni definitive (entrate finali per milioni di euro 389.485 meno spese finali per 466.093 milioni di euro), con un peggioramento quindi, di 23.084 milioni di euro (+ 43,1%), ascrivibile da un lato al peggioramento delle operazioni finali nette per 22.360 milioni di euro e dell'altro a quello del saldo delle operazioni di intermediazione finanziaria svolte dallo Stato nella misura di 724 milioni di euro.

Tale saldo al netto delle regolazioni contabili denota un lieve peggioramento di 8.773 milioni di euro sulle previsioni iniziali attestandosi a 56.537 milioni di euro.

Il suddetto saldo, depurato delle operazioni di intermediazione finanziaria per milioni di euro 6.018, da luogo all'indebitamento netto (espresso anche dalla differenza tra le entrate finali nette per 388.387 e le spese finali nette per 458.977 milioni di euro) che raggiunge i 70.590 milioni di euro con un peggioramento di 22.360 milioni di euro (- 46,4%) rispetto alle previsioni iniziali.

Al netto delle regolazioni contabili l'indebitamento s'attesta a 50.518 milioni di euro.

I peggioramenti in termini previsionali sia del saldo netto da finanziare per 23.084 milioni di euro che del ricorso al mercato per 55.712 milioni di euro, rispetto ai livelli massimi fissati con la legge finanziaria per l'anno 2003, manifestano tuttavia notevoli miglioramenti, se si tiene conto dell'andamento della gestione, che si attestano rispettivamente a 44.487 e 70.513 milioni di euro.

Il fenomeno è ascrivibile solamente in parte alle previsioni normative della legge 468/78, con riferimento ai cosiddetti "slittamenti di copertura", cioè ai provvedimenti legislativi entrati in vigore nel 2003 con copertura a carico di disponibilità del precedente esercizio, ammontanti a complessivi 57 milioni di euro, alle riassegnazioni di entrata per 3.199 milioni ed al provvedimento di assestamento del bilancio per milioni di euro 19.369.

Il risparmio pubblico, poi, quale saldo delle operazioni correnti (entrate per 380.964 milioni di euro e spese per 404.491 milioni di euro) presenta un peggioramento di 18.054 milioni di euro passando dai + 5.473 inizialmente previsti ai 23.527 milioni di euro delle previsioni definitive e sostanzialmente stabile rispetto all'esercizio passato.

Tale saldo al netto delle regolazioni contabili evidenzia un peggioramento di 8.110 milioni di euro attestandosi a 9.473 milioni di euro.

2. - Cassa

Le previsioni di cassa – sinteticamente esposte nell'allegata tabella n. 3 – sono venute a modificarsi, a seguito delle variazioni effettuate nel corso dell'esercizio, dando luogo a previsioni definitive di entrata e di spesa pari, rispettivamente, a 741.658 ed a 749.292 milioni di euro, con un incremento per le prime di 51.059 milioni di euro (+ 7,4%) e di 58.693 milioni di euro (+ 8,5%) per le seconde rispetto alle iniziali previsioni.

Rispetto agli omologhi dati del 2002, le entrate complessive sono cresciute del 5,6% mentre le spese complessive del 6,5%. L'incidenza rispetto al PIL è pari al 57% per le entrate ed al 57,6 per le spese.

2.1. – Riguardo alle entrate va osservato che esse si riferiscono per 384.748 milioni di euro ad operazioni finali e per 356.911 milioni di euro ad operazioni di accensione di prestiti patrimoniali, con una variazione in diminuzione, sulle previsioni iniziali, pari, per le prime, a milioni di euro 359 (- 0,1%) e ad un aumento di 51.418 milioni di euro (+ 16,8%) per le seconde.

Nell'ambito delle entrate finali, quelle correnti – cioè tributarie ed extratributarie – raggiungono i 376.227 milioni di euro (- 2.705 milioni di euro: 0,7%), mentre le entrate derivanti da alienazione di beni patrimoniali e da riscossione di crediti si attestano a 8.521 milioni di euro (+ 2.346).

Le entrate finali nette, inoltre, ammontano a 383.650 milioni di euro, con un decremento, sulle corrispondenti previsioni iniziali di 455 milioni di euro (- 0,1%).

2.2. – Le spese, invece, riguardano per 492.173 milioni di euro le operazioni finali e 257.119 milioni di euro il rimborso di passività finanziarie, evidenziando – come per la competenza – un incremento delle prime di 25.766 milioni di euro (+ 5,5%) e di 32.927 milioni di

DIMOSTRAZIONE DELLE MODIFICHE ALLE RISULTANZE DIFFERENZIALI DEL BILANCIO DI COMPETENZA

	Risparmio Pubblico	Saldo netto da finanziare	Indebitamento netto	Ricorso al mercato	Disavanzo complessivo
Previsioni iniziali.....	-5.473	-53.524	-48.229	-277.717	-
Variationsi disposte in dipendenza di:					
- provvedimenti legislativi con co- pertura finanziaria a carico di di- sponibilità del precedente eserci- zio.....	-26	-57	-57	-57	-57
- provvedimento legislativo di asse- stamento al bilancio.....	-19.539	-19.369	-19.369	-46.887	-1.578
- riassegnazione di quote di entrate...	1.984	-3.199	-2.948	-8.309	-8.309
- assegnazione di fondi con prele- vamento:					
a) dal fondo globale:	102	0	0	0	0
- di parte corrente.....	187	0	0	0	0
b) dai fondi di riserva.....	-786	-460	-42	-460	-460
- storni e ripartizioni di fondi.....	24	1	55	1	1
c) Modifiche in dipendenza di altre norme					
<i>Totale delle variazioni.....</i>	<i>-18.054</i>	<i>-23.084</i>	<i>-22.361</i>	<i>-55.712</i>	<i>-10.403</i>
Previsioni definitive.....	-23.527	-76.608	-70.590	-333.429	-10.403

DIMOSTRAZIONE DELLE MODIFICHE ALLE RISULTANZE DIFFERENZIALI DEL BILANCIO DI CASSA
(milioni di euro)

	Risparmio Pubblico	Saldo netto da finanziare	Indebitamento netto	Ricorso al mercato	Disavanzo complessivo
Previsioni iniziali.....	-27.510	-81.300	-75.747	-305.493	-
Variazioni disposte in dipendenza di:					
- provvedimenti legislativi con copertura finanziaria a carico di disponibilità del precedente esercizio....	-26	-57	-57	-57	-57
- provvedimento legislativo di assestamento al bilancio.....	-21.912	-22.742	-22.759	-50.536	881
- riassegnazione di quote di entrate...	2.084	-2.951	-2.699	-8.061	-8.061
- integrazione delle dotazioni di cassa.....	-6	-16	-16	-16	-16
- assegnazione di fondi con prelevamento:					
a) dal fondo globale: - di parte corrente.....	130	23	23	23	23
b) dal fondo di riserva per l'integrazione delle autorizzazioni di cassa.....	7.652	21	364	-	-
c) dai fondi di riserva.....	187	-	-	-	-
- storni e ripartizioni di fondi.....	-789	-406	-81	-406	-406
d) Modifiche in dipendenza di altre norme	24	2	54	2	2
<i>Totale delle variazioni.....</i>	<i>-12.656</i>	<i>-26.126</i>	<i>-25.171</i>	<i>-59.051</i>	<i>-7.634</i>
Previsioni definitive.....	-40.166	-107.426	-100.918	-364.544	-7.634

euro (+ 14,7%), per le seconde, rispetto alle corrispondenti autorizzazioni iniziali.

Le spese finali, inoltre, si riferiscono quanto a 416.393 milioni di euro ad oneri di parte corrente + 9.952 milioni di euro rispetto alle iniziali autorizzazioni (+ 2,5%) e per 75.780 milioni di euro ad oneri in conto capitale (+ 15.815 milioni di euro, pari al 26,4% delle autorizzazioni iniziali).

Le operazioni di intermediazione finanziaria, invece, si stabiliscono in 7.606 milioni di euro (+ 1.051 milioni di euro) e determinano spese finali nette pari a 484.568 milioni di euro con un incremento di 24.715 milioni di euro (5,4%) sulle corrispondenti autorizzazioni iniziali.

2.3 - Gli adeguamenti e le variazioni disposti nel corso dell'esercizio a carico delle previsioni di entrata e delle autorizzazioni di spesa hanno influito anche sulla evoluzione delle previsioni finali in termini di autorizzazioni di cassa dei risultati differenziali che, con l'indicazione delle cause determinanti e dei relativi importi, vengono esposti, in sintesi, nella tabella che segue; l'analisi dettagliata può rinvenirsi nell'allegato B/1.

3 - Variazioni alle previsioni di competenza e di cassa

3.1. - ENTRATE

Come già precedentemente detto, le entrate complessive dell'esercizio finanziario 2003 ammontano nelle previsioni definitive, a 722.914 milioni di euro per la competenza ed a 749.292 milioni di euro per la cassa.

L'incremento manifestatosi rispetto alle previsioni iniziali - più lieve per la competenza di 42.525 milioni di euro (+ 6,3%) e più marcato per la cassa di 51.059 milioni di euro (+ 7,4%) - va ascritto alla concomitante azione di variazioni sia delle entrate finali (- 2.784 milioni di euro per la competenza: 0,7% e - 359 milioni di euro per la cassa: 0,1%) che dell'accensione di prestiti (+ 45.309 milioni di euro

per la competenza: 16,3% e + 51.418 milioni di euro per la cassa: 16,8%).

Riguardo alle entrate finali le variazioni delle previsioni iniziali più significative sono attribuibili a:

	Competenza	Cassa
	<i>(milioni di euro)</i>	
a) Legge di assestamento del bilancio	- 9.681	- 7.243
b) Provvedimenti di riassegnazione di quote di entrate	+ 5.726	+ 5.713
c) Disposizioni urgenti in materia di adempimenti comunitari e fiscali, di riscossione e di procedure di contabilità	+ 1.039	+ 1.039
d) Modifiche in dipendenza di altre norme	+ 132	+ 132

L'analisi dettagliata del complesso delle variazioni di competenza e cassa, intervenute a carico delle entrate finali, viene esposta, secondo la tipologia dei provvedimenti nell'allegato A1 e A2 e nelle tabelle nn. 5 e 6.

3.2. - SPESE

Le previsioni definitive di spesa si sono stabilite, come visto, in 722.914 milioni di euro per la competenza ed in 749.292 per la cassa.

Rispetto alle previsioni iniziali si è verificato un incremento sia per la competenza di (+ 52.928 milioni di euro: (+ 7,9%) che per la cassa per 58.693 milioni di euro: (8,5%), da attribuirsi principalmente alle variazioni in aumento delle spese finali (+ 20.300 milioni di euro per la competenza: 4,6% e + 25.766 milioni di euro per la cassa: 5,5%), incidendo il rimborso di passività finanziarie, cioè di prestiti patrimoniali per + 32.628 milioni di euro sulle previsioni di competenza e + 32.927 su quelle di cassa.

I principali provvedimenti che hanno determinato le variazioni delle spese finali sono risultati essere i seguenti:

	Competenza	Cassa
	<i>(milioni di euro)</i>	
a) Legge di assestamento del bilancio.....	+ 9.688	+ 15.499
b) Provvedimenti legislativi finanziati con disponibilità del precedente esercizio ...	+ 57	+ 57
c) Riassegnazione di quote d'entrate	+ 8.925	+ 8.664
d) Integrazioni delle dotazioni di cassa	-	+ 16
e) Interventi urgenti in materia Tributaria, di privatizzazioni, di contenimento della spesa farmaceutica e per il sostegno dell'economia	+ 406	+ 406
f) Disposizioni urgenti in materia di adempimenti comunitari e fiscali, di riscossione e di procedure di contabilità	+ 1039	+ 1.039
g) Modifiche in dipendenza di altre norme	+ 185	+ 85

L'analisi dettagliata del complesso delle variazioni, di competenza e di cassa, intervenute a carico delle spese finali, viene esposta, secondo la tipologia dei provvedimenti e nei termini di incidenza sui saldi, nell'allegato B/1, e secondo la classificazione economica, negli allegati C/1 e C/2. L'esame delle previsioni iniziali e definitive può essere completato attraverso gli elementi delle tabelle nn. 7, 8, 24 e 25 nonché degli allegati B, D e ove le previsioni stesse vengono esposte per Ministeri e per titoli, e categorie fino al quarto livello.

3.2.1. - Analisi economica delle spese finali

3.2.1.1. - Le spese correnti hanno registrato previsioni definitive di competenza per 404.491 milioni di euro ed autorizzazioni definitive di cassa per 416.393 milioni di euro, con un aumento, rispetto alla

situazione iniziale, pari, rispettivamente, a 12.924 per la competenza (+ 3,3%) ed a 9.952 milioni di euro per la cassa (+ 2,4%).

Le variazioni in parola hanno riguardato principalmente l'aumento del comparto delle spese di funzionamento per (8.662 milioni di euro di competenza e 11.051 di cassa) e di quello per interventi per 16.070 milioni di euro di competenza e 20.774 di cassa), mentre le variazioni in diminuzioni si sono avute nel settore degli oneri del debito pubblico per - 2.283 milioni di euro di competenza e - 1.942 di cassa), nonché quello degli oneri comuni per - 9.461 milioni di euro di competenza e - 19.867 di cassa.

Nel comparto delle spese di funzionamento le variazioni di maggior rilevanza interessano il personale in servizio (+ 4.720 milioni di euro di competenza e + 6.239 di cassa); esse derivano principalmente dalla legge per l'assestamento del bilancio dello Stato e delle aziende autonome del 2003 (milioni di euro 340 di competenza e 772 di cassa), dalla legge n. 468 del 1978 (milioni di euro 979 di competenza e 1.293 di cassa) e del DPR n. 469 del 1999 recante norme di riassegnazione di entrate al bilancio dello Stato (milioni di euro 169 di competenza e 159 di cassa).

Anche i consumi intermedi relativi all'acquisto di beni e servizi manifestano incrementi (+ 3.054 milioni di euro di competenza e + 3.805 di cassa). In tale ambito, le variazioni intervenute sono principalmente da porsi in relazione alla legge di assestamento del bilancio per milioni di euro 776 di competenza e 750 di cassa, alla legge n. 468 del 1978 in forza delle quali sono state disposte variazioni di competenza rispettivamente per 717 milioni di euro e integrazioni di cassa per 1.771 milioni di euro, nonché al DPR. n. 469 del 1999 riguardante disposizioni in materia di riassegnazione di entrate con riferimento anche, ai finanziamenti dell'Unione Europea (milioni di euro 783 di competenza e 761 di cassa).

Il comparto degli interventi evidenzia le variazioni da porre in relazione ai trasferimenti correnti ad amministrazioni pubbliche ed alle poste correttive e compensative attinenti la restituzione e rimborso di

imposte dirette e indirette, pari, rispettivamente, a + 5.895 e + 10.692 milioni di euro in termini di competenza, ed a + 7.278 e + 6.540 milioni di euro in termini di cassa.

Tra i primi vanno evidenziate le variazioni disposte con la legge n. 449 del 1997 recante misure di stabilizzazione della finanza pubblica (milioni di euro 1.446 di competenza e 1.448 di cassa); con la legge n. 468 del 1978 (milioni di euro 610 di competenza e 1.020 di cassa); con il decreto del Presidente della Repubblica contenente disposizioni in materia di riassegnazione di quote di entrate per la spesa del bilancio dello Stato (milioni di euro 257 per la competenza e 240 per la cassa); con il DPR n. 270 del 2001 concernente il regolamento di semplificazione delle procedure di iscrizione nel bilancio dello Stato dei residui passivi perenti (522 milioni di euro di competenza e 2.999 di cassa), nonché, infine, con la legge di assestamento del bilancio 2003 (2.219 milioni di euro di competenza e 4.564 di cassa).

Nell'ambito dei secondi, poi, le variazioni apportate trovano origine nella legge di assestamento del bilancio 2003 (+ 5.616 milioni di euro di competenza e 4.888 di cassa); nella legge n. 468 del 1978 (+ 184 milioni di euro di competenza e 212 di cassa); e nella legge n. 27 del 2003 concernente misure urgenti in materia di adempimenti fiscali e comunitari, di riscossione e di procedure di contabilità (1.039 milioni di euro per competenza e cassa).

Il settore degli oneri del debito pubblico è stato interessato da variazioni negative attinenti le spese per interessi - 2.527 milioni di euro per la competenza e - 2.185 per la cassa) da porsi in relazione principalmente alla legge di assestamento del bilancio 2003, (- 2.443 milioni di euro di competenza e - 2.093 di cassa).

Quello degli oneri comuni, invece, da variazioni relative alle altre uscite correnti connesse all'utilizzo dei fondi di riserva e speciali (- 5.780 per la competenza e - 12.291 per la cassa).

3.2.1.2 – Il settore delle spese in conto capitale ha evidenziato previsioni definitive di competenza per milioni di euro 61.602 e autorizzazioni definitive di cassa per 75.780 milioni di euro.

Le variazioni intervenute riguardano esclusivamente gli investimenti per 10.678 milioni di euro di competenza e 18.811 milioni di euro di cassa e gli oneri comuni per – 3.405 milioni di euro di competenza e – 3.162 di cassa.

Nel comparto degli investimenti le variazioni interessano in particolare modo quelli indiretti per trasferimenti alle amministrazioni pubbliche, principalmente locali e centrali per milioni di euro 4.125 in conto competenza e 6.202 di cassa ed alle imprese pubbliche e private per 6.314 milioni di euro di competenza e 7.020 di cassa.

Tra i primi, le variazioni di maggior rilievo sono state quelle in attuazione della legge n. 468 del 1978 (381 milioni di euro di competenza e 1.313 di cassa); del DPR n. 469 del 1999 concernente disposizioni in materia di riassegnazione di quote di entrata - 155 milioni di euro di competenza e cassa; della legge di assestamento del bilancio dello Stato 2003 (- 115 milioni di euro di competenza e + 802 di cassa). Per le imprese le variazioni più significative sono quelle prodotte dalla legge n. 208 del 1998 per gli interventi nelle aree depresse (+ 3.842 di competenza e 4.092 di cassa), dalla legge n. 468 del 1978 per 151 milioni di euro di competenza e 661 di cassa, e, infine, dal decreto legge n. 138 del 2002 in materia Tributaria, di privatizzazioni e per il sostegno dell'economia (1.760 milioni di euro di competenza e cassa).

Fanno spicco, inoltre, le variazioni disposte nell'ambito degli altri trasferimenti in conto capitale. Di rilievo è la legge n. 468 del 1978 (- 334 milioni di euro di competenza e + 4.900 di cassa), la legge n. 208 del 1998 per gli interventi nelle aree depresse (- 4.167 milioni di euro di competenza e – 4.737 di cassa, il decreto del Presidente della Repubblica n. 469 del 1999 relativo alle rassegnazioni di quote di entrate al bilancio dello Stato per 6.631 milioni di euro di competenza e 6.622 di cassa, e infine il decreto legge n. 138 del 2002 in materia

tributaria, di privatizzazioni e per sostegno dell'economia (- 1.760 milioni di euro per competenza e cassa).

GESTIONE

Nel 2003 si è accentuato il rallentamento dell'attività economica, già rilevante nell'anno precedente. Il prodotto interno lordo è cresciuto in Italia solo dello 0,3% in termini reali, in decelerazione di un decimo di punto rispetto al tasso d'incremento sperimentato nell'anno precedente (0,4%). Un risultato che segnala la stagnazione della produzione e che colloca il nostro Paese sostanzialmente in linea con quanto previsto dai principali istituti finanziari ed intorno alla media degli altri Paesi europei.

Lo sfavorevole contesto economico internazionale ha costituito in Italia il principale fattore di aggravamento dei conti pubblici. L'andamento congiunturale ha trovato origine in una lieve contrazione nei primi due trimestri del 2003, seguito da ritmi di crescita modesti ma in progressiva accelerazione nel terzo trimestre, interrotta dalla stagnazione degli ultimi mesi dell'anno.

Il rallentamento è stato causato, da un lato, dall'indebolimento della domanda interna e l'apprezzamento dell'euro che hanno condizionato le esportazioni, dall'altro, il calo di fiducia dei consumatori e delle imprese che ha frenato i consumi e notevolmente gli investimenti.

L'indebitamento netto delle amministrazioni pubbliche ha raggiunto il 2,4% del PIL, con un aumento di un decimo di punto rispetto al consuntivo del 2002. Il peggioramento è dipeso dalla minore crescita economica prevista connessa alla sfavorevole evoluzione del quadro macroeconomico internazionale.

Nel 2003 il rapporto tra il debito ed il PIL è risultato pari al 106,2%, contraendosi di 1,8 punti rispetto al 108 del 2002. L'avanzo primario si è attestato al 3% del prodotto interno lordo (PIL)

Il deterioramento dell'avanzo primario, in rapporto al PIL, è la risultante dell'aumento di 1,7 punti di PIL delle spese al netto degli interessi superiore all'incremento di un punto di PIL delle entrate complessive (dal 44,9 al 50,5%).

Dal lato delle uscite, la crescita ha riguardato in particolare la componente in conto capitale, che ha beneficiato in misura notevolmente inferiore rispetto al 2002 delle operazioni di vendita e delle cartolarizzazione degli immobili pubblici. Dal lato della entrate l'aumento è scaturito, invece, dall'impatto degli introiti derivanti dalle sanatorie fiscali.

I provvedimenti adottati dal Governo, al fine di correggere gli squilibri dovuti soprattutto al minor gettito, hanno consentito un'accelerazione nella seconda metà dell'anno dei consumi delle famiglie e degli investimenti.

La situazione precedentemente delineata nella fase della previsione si è peraltro, modificata nel corso della gestione ponendo in evidenza quanto segue:

A) Competenza

4. - Risultati complessivi

Il consuntivo dell'esercizio espone accertamenti di entrate e incassi complessivi pari rispettivamente a 657.037 milioni di euro e 631.560 milioni di euro.

Le tabelle nn. 1 e 3 espongono i risultati complessivi della gestione di competenza e cassa.

A fronte degli omologhi dati del 2002 (604.954 e 580.027 milioni di euro), si evidenzia un'evoluzione positiva dell'andamento degli accertamenti pari a 52.083 milioni di euro (+ 8,6%).

L'incremento del volume per gli incassi è stato, invece, pari a 51.533 milioni di euro (+ 8,9%).

In rapporto al PIL l'incidenza è pari al 50,5% per gli accertamenti e al 48,5% per gli incassi complessivi.

La gestione di competenza ha dato luogo, inoltre, ad impegni e pagamenti per complessivi 682.423 e 688.034 milioni di euro. Rispetto ai risultati dello scorso esercizio (627.536 e 615.767 milioni di euro), la gestione presenta un incremento di 54.887 (+ 8,7%) milioni di euro per gli impegni e di 72.267 (+ 11,7%) milioni di euro per i pagamenti.

Se raffrontati con la previsione definitiva la stessa evidenza, invece, una riduzione, rispettivamente, di 40.491 milioni di euro (- 5,6%) e di 61.258 milioni di euro (- 8,2%). L'incidenza rispetto al PIL è pari al 52,5% per i primi ed al 52,9% per i secondi.

Pertanto, i complessivi accertamenti di entrata per 657.037 di euro e gli impegni di spesa per 682.423 milioni di euro manifestano una riduzione rispetto alle corrispondenti previsioni definitive, dando luogo ad un disavanzo complessivo di 25.386 milioni di euro, alla cui copertura si è provveduto mediante operazioni d'indebitamento.

L'evoluzione delle entrate e delle spese complessive dell'ultimo decennio sono esposte nel grafico n. 3 e 3a.

4.1 - Gli accertamenti riguardano operazioni finali per 419.507 milioni di euro ed operazioni di indebitamento patrimoniale per 237.530 milioni di euro. Rispetto all'analogo dato del 2002 (milioni di euro 212.151) si registra un aumento di 25.739 milioni di euro (+ 12%). In rapporto al PIL l'incidenza percentuale è passata dal 31,2% al 32,2%, mentre quello relativo all'indebitamento si è attestato al 18,3% lievemente superiore a quello dell'anno precedente e pari al 16,9%.

Gli accertamenti per operazioni finali evidenziano un incremento di 30.022 milioni di euro rispetto alle previsioni definitive (+ 7,7%), quale risultato di un aumento sia del settore tributario (+ 11.701 milioni di euro), che di quello extratributario (+ 8.893 milioni di euro) e per alienazione ed ammortamento di beni patrimoniali e riscossione di crediti (+ 9.428 milioni di euro).

Le operazioni di indebitamento manifestano, invece, una riduzione di 85.495 milioni di euro (- 26,5%), ascrivibile a forme alternative di copertura.

Nell'ambito delle entrate finali, quelle correnti – cioè tributarie ed extratributarie – raggiungono 401.558 milioni di euro di accertamenti con un tasso di realizzazione del 105,4% delle previsioni definitive. Tali entrate costituiscono la quasi totalità del comparto in parola.

Le sole operazioni finanziarie, poi, evidenziano accertamenti pari a 764 milioni di euro che, dedotti da quelli finali, danno luogo ad accertamenti finali netti pari a 418.743 milioni di euro, con un grado di realizzo sulle previsioni conforme a quello medio del comparto (107,8%).

4.2 – I risultati complessivi della gestione di spesa, come già detto, evidenziano impegni e pagamenti per complessivi 682.423 milioni di euro e 688.034 milioni di euro.

Gli impegni si riferiscono per 451.629 milioni di euro ad operazioni finali e per 230.794 milioni di euro a rimborso di prestiti patrimoniali, risultando i primi lievemente ridotti di 14.464 milioni di euro rispetto alle corrispondenti previsioni (- 3,1%), e contraendosi i secondi di 26.026 milioni di euro rispetto alle relative previsioni (- 10,1%).

Le spese per impegni finali, in rapporto all'analogo dato del 2002 (milioni di euro 436.744), sono aumentati di 14.885 milioni di euro (+ 3,4%). In rapporto al PIL l'incidenza percentuale è rimasta invariata rispetto al 2002, attestandosi al 34,7%.

Degli impegni finali, 391.593 milioni di euro interessano la parte corrente e 60.035 milioni di euro il conto capitale, con una flessione sulle previsioni pari, rispettivamente a 12.898 (- 3,2%) ed a 1.567 milioni di euro (-2,5%).

Le operazioni finanziarie registrano impegni per 7.116 milioni di euro, che dedotti da quelli per operazioni finali, danno luogo ad impegni finali netti per 444.513 milioni di euro, con una flessione, rispetto alle relative previsioni, di 14.463 milioni di euro (- 3,2%), uguale alla media di quelle finali.

5. - Andamento della gestione di competenza

5.1 - L'evoluzione della gestione di competenza del bilancio dello Stato nel periodo 1995-2003 è sintetizzata nella tabella n. 9, nella quale i risultati di consuntivo sono esposti, rispettivamente per le entrate e per le spese, con disaggregazione sotto il profilo economico, in modo tale da pervenire ai risultati differenziali più significativi.

5.1.1. - Il primo di essi riguarda il disavanzo complessivo, relativo a tutte le operazioni di bilancio, che si attesta, per il 2003, in - 25.386 milioni di euro e in - 24.235 al netto delle regolazioni contabili.

Si può rilevare che il saldo complessivo del bilancio statale presenta dal 1995 al 1999 un notevole miglioramento percentuale.

Dal 2000 tale risultato mostra un inversione di tendenza evidenziando notevoli peggioramenti, e registrando, come già detto, nel 2003 un disavanzo di 25.386 milioni di euro.

Alla formazione di tale ultimo risultato, in particolare, hanno concorso incrementi delle entrate, aumentate complessivamente dal 48,5% del PIL nel 2002 al 50,5% e incrementi delle spese, passate dal 49,9% del PIL nel 2002 al 52,5% del 2003.

Le entrate e le spese finali raggiungono rispettivamente i 419.507 e i 451.629 milioni di euro, con saggi di incremento sul precedente anno del 6,8 % le prime e di un aumento del 3,4% le seconde; le operazioni di indebitamento raggiungono i 237.530 milioni di euro dal lato delle accensioni e i 230.794 milioni di euro da quello dei rimborsi, con un incremento rispettivamente, del 12% per le prime e del 2,4% per i secondi.

5.1.2. - **Il ricorso al mercato** finanziario, poi nella sua espressione di saldo contabile tra le entrate finali e le spese complessive, si attesta a 262.916 milioni di euro con un miglioramento, di 70.513 milioni di euro (21,1%) rispetto alle previsioni definitive, con un incidenza sul PIL del 20,2% (18,7% nel 2002) (PIL 2003: 1.300.926 milioni di euro). Con riferimento al 2002 il peggioramento è stato di 28.183 milioni di euro (12%), mentre

l'effettivo ricorso all'indebitamento a medio e lungo termine, accensione di prestiti, raggiunge, invece, i 237.530 milioni di euro con una flessione di 85.495 milioni (26,5%) rispetto alle corrispondenti previsioni.

5.1.3. - Il differenziale delle operazioni finali, presenta **un saldo netto da finanziare** di 32.122 milioni di euro (2,5% del PIL), con un miglioramento di 11.819 milioni di euro (26,9%) rispetto all'analogo dato del 2002. Tale saldo risulta notevolmente inferiore a quello delle previsioni definitive, con un miglioramento di 44.487 milioni di euro (41,9%).

Al netto delle regolazioni contabili esso risulta definito in 30.971 milioni di euro denotando un miglioramento di 25.566 milioni di euro rispetto alle corrispondenti previsioni pari al 45,2%.

L'evoluzione del rapporto tra il saldo netto da finanziare e le spese finali, sintetizzato in termini percentuali nel grafico n. 6, pone in evidenza negli ultimi dieci anni un andamento in costante diminuzione.

Nel 2003, solamente il 6,9% delle spese è stato coperto con operazioni di indebitamento, rispetto al 10,1% del 2002.

5.1.4. - **L'indebitamento netto** ottenuto depurando dal saldo precedente le operazioni di intermediazione finanziaria che lo Stato svolge attraverso il bilancio per 6.352 milioni di euro, ammonta a 25.770 milioni di euro (2% del PIL) ed evidenzia un notevole miglioramento di 44.820 pari al 36,5% rispetto alle corrispondenti previsioni definitive e di 11.830 milioni di euro pari al 31,5% rispetto all'analogo dato del 2002.

Tale risultato depurato dalle regolazioni contabili, si attesta a 24.619 milioni di euro con un miglioramento di 17.850 milioni di euro pari al 51,3%. L'andamento di detto saldo, esplicitato in termini assoluti nella tabella n. 9, dimostra nell'ultimo decennio un andamento in crescente aumento, ad eccezione degli anni 1996, 1997 e 1999 dove si riscontra un decremento rispettivamente del 18,1%, del

100% e del 75%. L'esercizio in esame, mostra anch'esso una riduzione pari al 31,5%.

5.1.5 - Il saldo delle operazioni correnti (**risparmio pubblico**), che misura la parte di spese correnti non coperte da corrispondenti entrate, nel 2003, si stabilisce in + 9.964 milioni di euro lo 0,8% del PIL, denotando un miglioramento di 33.491 milioni di euro rispetto alle corrispondenti previsioni ed un incremento di 5.589 milioni di euro sul 2002.

Tale risultato al netto delle regolazioni contabili ammonta a + 19.451 milioni di euro con un miglioramento rispetto alle corrispondenti previsioni di 28.924 milioni di euro.

La formazione del risparmio pubblico evidenzia la connotazione non soltanto quantitativa ma soprattutto qualitativa del risanamento finanziario effettuato: il recupero di spazi finanziari ha permesso un'azione qualificata dell'intervento pubblico nell'economia.

Per il 2003, gli accertamenti di entrata per operazioni finali sono risultati di 419.507 milioni di euro, circa 30.000 milioni in più rispetto alle previsioni definitive; il che non implica una qualsiasi "irregolarità" di gestione, ma soltanto una valutazione di sovrastima delle previsioni ampiamente giustificata dai cennati fattori macroeconomici.

5.1.6 - Infine **l'avanzo primario** di bilancio (saldo netto da finanziare meno spesa per interessi) ammonta a 39.182 milioni di euro (40.333 milioni di euro al netto delle regolazioni contabili) leggermente superiore a quello del 2002. Tale saldo si è ridotto di 0,4 punti percentuali rispetto all'esercizio passato, attestandosi al 3% del PIL.

L'esistenza di un avanzo primario, è comunque un sicuro indice di possibile riduzione del debito pubblico che consente di rispettare gli obiettivi finanziari fissati nel patto di stabilità e crescita.

Il rimborso prestiti (impegni 230.794 milioni di euro, pagamenti 232.013 milioni di euro) è rimasto a livelli lievemente superiori a quello del 2002 e rappresenta il 33,8% della spesa complessiva in termini di impegni e il 33,7 % per i pagamenti.

Tale andamento appare sostanziale in linea con il peso della spesa complessiva rispetto al PIL passato dal 49,9% al 52,5% per gli impegni e dal 48,9 % al 52,9% per i pagamenti.

5.1.7 - Una visione complessiva dell'evoluzione dei saldi differenziali dell'ultimo decennio risulta anche dal *grafico n. 1 e 1a*.

L'evoluzione dei risultati differenziali è da ricondurre al diverso andamento delle entrate e delle spese che pur manifestando complessivamente un costante incremento, mettono in evidenza uno sviluppo difforme. (*Tabella n. 9*)

In particolare, costante è stato negli ultimi anni l'incremento delle entrate tributarie mentre quelle extratributarie denotano un costante decremento ad eccezione degli anni 1999 e 2000; quelle per alienazione a ammortamento di beni patrimoniali, data la loro lieve entità in valore assoluto rispetto al complesso delle entrate finali, incidono in maniera piuttosto contenuta.

Viceversa le spese, pur mostrando anch'esse un costante incremento, evidenziano una crescita difforme.

Infatti al decremento del 1997 (-6,3%) corrisponde un incremento del 5,8% del 1999 delle spese correnti, quest'ultimo risulta in media con quelli dell'ultimo decennio, mentre l'anno 2003 evidenzia una stabilità di aumento della spesa rispetto al 2002 pari al 3,4%.

Le variazioni delle spese in conto capitale, dopo la ripresa negli anni 1996, 1997, 1999, 2001 e 2002 la netta caduta del 1995 (-2,3%), del 1998 (-4,5%) e la notevole flessione dell'anno 2000 (-27,5%) hanno subito nel 2003 un incremento del 3,2%.

5.2 - Appare interessante, ora valutar distintamente l'evoluzione delle entrate e delle spese ed i molteplici fattori che hanno determinato tale evoluzione.

Dal lato dell'entrata si evidenzia, rispetto alle previsioni definitive, un'evoluzione incrementativa degli accertamenti del settore extratributario per 8.893 milioni di euro e di quello delle entrate tributarie per 11.701 milioni di euro, mentre il comparto per

alienazione e l'ammortamento dei beni patrimoniali e riscossione di crediti è aumentato di 9.428 milioni di euro.

5.2.1. – Per le entrate correnti, in particolare, si palesa un incremento, rispetto alle previsioni definitive, di 20.594 milioni di euro determinato da un aumento sia del comparto tributario per 11.701 milioni di euro che di quello extratributario per 8.893 milioni di euro; i rispettivi accertamenti raggiungono i 367.408 e i 34.150 milioni di euro, con un incremento del 3,3% per il primo e del 35,2% per il secondo.

L'accensione dei prestiti stabilitosi in 237.530 milioni registra, invece, una diminuzione di 85.495 milioni di euro rispetto alle previsioni definitive, pari al 26,5% e un incremento del 12% rispetto agli accertamenti del 2002.

5.2.2. - Dal lato della spesa, hanno inciso in senso attenuativo sul risultato complessivo della gestione finanziaria le reali economie di gestione per 42.529 milioni di euro, a fronte delle quali si sono verificate eccedenze di spesa per complessivi 2.038 milioni di euro.

Tali eccedenze per le quali viene proposta sanatoria con l'articolo 7 del presente disegno di legge, esclusivamente a livello di unità previsionali di base, riguardano principalmente:

- gli stipendi ed altri assegni fissi, compresi gli oneri sociali ed IRAP sulle retribuzioni al personale per 1.633 milioni di euro in relazione al particolare sistema di pagamento attraverso ruoli di spesa fissa. Il fenomeno riguarda principalmente il Ministero dell'Istruzione, dell'Università e della Ricerca per circa 1.331 milioni di euro;
- le pensioni di guerra, privilegiate e decorazioni al valore militare per 398 milioni di euro.

Il fenomeno concerne, in definitiva, spese di natura obbligatoria (stipendi, retribuzioni ed altri assegni fissi al personale, compresi oneri sociali e Irap) il cui peculiare meccanismo di pagamento decentrato permette di conoscere il volume delle erogazioni solamente ad esercizio

concluso, quando sarebbe ormai impossibile un adeguamento delle relative dotazioni di bilancio. L'inderogabilità e l'indifferibilità delle spese stesse comporta, del resto, la imprescindibilità della loro erogazione.

In particolare le eccedenze in conto competenza per stipendi ed altre spese fisse hanno riguardato il personale del Ministero dell'Istruzione, dell'università e della ricerca, per complessivi 1.331 milioni di euro. Il conto consuntivo, peraltro, presenta contemporaneamente economie sulle medesime spese per complessivi 783 milioni di euro, determinando in tal modo una eccedenza netta di circa 540 milioni di euro.

L'Amministrazione ha fornito indicazioni in ordine a tale eccedenza, segnalando in particolare che circa 376 milioni di euro si riferiscono a maggiori esigenze riconducibili a ricostruzioni di carriera, a pagamenti di arretrati e a versamenti per TFR per il personale con contratto a tempo determinato, mentre per circa 164 milioni di euro si tratterebbe di maggiori oneri non previsti.

Anche a tale riguardo, sono state assunte le opportune iniziative nei confronti del citato Ministero per evitare in futuro il formarsi del lamentato fenomeno, che evidentemente non può che essere attribuito ad una discrasia nella programmazione delle spese di personale.

In proposito, si ritiene di dover rappresentare che, già dal corrente anno, è diventata operativa una nuova procedura informatica, realizzata anche allo scopo di evitare il ripetersi del fenomeno delle eccedenze in questione, la quale permetterà di conoscere, già al termine di ogni mese, l'imputazione ai capitoli di bilancio dei pagamenti effettuati mediante ruoli di spesa fissa.

La procedura medesima consentirà la conoscenza tempestiva delle eventuali carenze di disponibilità e quindi l'adozione degli eventuali interventi correttivi delle previsioni di bilancio, necessari per evitare la formazione delle eccedenze di spesa, in conto competenza, in conto cassa nonché in conto residui.

L'esercizio 2003, come si è detto, ai sensi dell'articolo 11 bis della legge n. 468 del 1978, relativo all'avvenuto slittamento degli oneri derivanti da provvedimenti legislativi perfezionati nel 2002 e finanziati con disponibilità del precedente esercizio, ha inciso sul disavanzo complessivo di competenza per l'esercizio 2003 per 57 milioni di euro.

Le economie, le disponibilità acquisite ai sensi dell'articolo 11 bis della legge n. 468 del 1978 e le eccedenze di spesa, distintamente per Ministeri e titoli di bilancio, risultano dalla *tabella n. 2*.

Ulteriori elementi di analisi della gestione di competenza delle entrate e delle spese, possono essere desunti alle *tabelle nn. 5, 7, 9, 24 e 25* nonché dagli *allegati A, B, C e E*.

6. - Entrate

Gli accertamenti di entrata rispetto alle previsioni definitive hanno manifestato, come si è visto, un incremento di 11.701 milioni di euro per le entrate tributarie (+ 3,3%) e di + 6,4% rispetto al 2002, di 8.893 milioni di euro per le entrate extratributarie (+ 35,2%) e di (- 9,2%) rispetto al passato esercizio, nonché 9.428 milioni di euro per l'alienazione e l'ammortamento di beni patrimoniali; mentre si rileva un decremento di 85.495 milioni di euro per l'accensione di prestiti (- 26,5%).

Per le entrate tributarie sono da segnalare le imposte sul patrimonio e sul reddito che manifestano un incremento di 3.589 milioni di euro rispetto alle previsioni definitive, raggiungendo accertamenti pari a milioni di euro 189.000 (+ 4,3 per cento rispetto al 2002) e le tasse ed imposte sugli affari che con un aumento di 9.284 milioni di euro rispetto alle previsioni definitive, hanno fatto registrare accertamenti per 133.832 milioni di euro (+ 11,1% rispetto al 2002).

Le imposte sulla produzione, sui consumi e dogane attestandosi a 28.598 milioni di euro presentano lieve incremento di 359 milioni di euro rispetto alle previsioni definitive ed un aumento del 7% rispetto al precedente esercizio.

Viceversa, la categoria del lotto, lotterie ad altre attività di giuoco denota, invece, una riduzione di 1.279 milioni di euro rispetto alle corrispondenti previsioni definitive, raggiungendo 7.922 milioni di euro di accertamenti (- 13,9%) ed un decremento del 12,2% rispetto al precedente esercizio.

Per le entrate extratributarie, particolare menzione va fatta, da un lato, per i proventi di servizi pubblici minori e per gli interessi su anticipazioni e crediti vari del Tesoro, che hanno raggiunto accertamenti pari, rispettivamente, a milioni di euro 7.861 e 5.420, con un incremento di milioni di euro 3.144 e 3.115 rispetto alle corrispondenti previsioni; e, dall'altro per i recuperi, rimborsi e contributi che, raggiungendo 15.659 milioni di euro di accertamenti, denotano un incremento di 3.040 milioni di euro rispetto alle previsioni.

Per l'alienazione ed ammortamento di beni patrimoniali e riscossione di crediti sono da segnalare la vendita di beni ed affrancazione di canoni ed il rimborso di anticipazioni e di crediti vari del Tesoro, i cui accertamenti attestandosi rispettivamente a 17.022 e 764 milioni di euro, presentano un aumento di 10.381 e una riduzione di 334 milioni di euro rispetto alle corrispondenti previsioni.

Il fenomeno interessa esclusivamente il capitolo n. 5100 – somma da ricavarsi mediante l'emissione di titoli di debito pubblico – ed è strettamente connaturale al significato proprio della relativa previsione in quanto, a norma dell'articolo 11 della legge n. 468 del 1978, come sostituito dall'articolo 5 della legge n. 362 del 1988, indica l'autorizzazione – già concessa dal Parlamento al Governo con la legge finanziaria in termini di limite massimo – al ricorso all'indebitamento necessario per l'esecuzione del bilancio di competenza.

Le effettive esigenze di gestione, poi, possono divergere anche notevolmente dalle previsioni formulate – come in effetti si è verificato nel 2003 – anche in relazione all'utilizzo di diversificate forme di copertura del fabbisogno finanziario (ad esempio mediante il ricorso ad operazioni di debito fluttuante).

Gli accertamenti per accensione di prestiti, infine, hanno raggiunto i 237.530 milioni di euro, con una riduzione di 85.495 (-26,5%) milioni di euro rispetto alle previsioni definitive ed un aumento del 12% rispetto agli accertamenti del 2002.

7. - Spese

7.1. - Analisi delle spese finali per funzioni obiettivo

Gli impegni per spese finali, come visto, si sono stabiliti in 451.629 milioni di euro, con una differenza, rispetto alle previsioni definitive, di 14.464 milioni di euro (- 3,1%), *(tabella n. 24, 25, 26 ed all. E).*

Le funzioni obiettivo maggiormente interessate risultano essere quelle relative ai servizi generali delle pubbliche Amministrazioni per milioni di euro 218.955 (48,4%), alla protezione sociale per milioni di euro 64.439 (14,2%), agli affari economici per milioni di euro 55.012 (12,1%), all'Istruzione per milioni di euro 49.767 (11%), all'ordine pubblico e sicurezza per milioni di euro 19.555 (4,3%) e alla difesa per milioni di euro 20.595 (4,5%).

Nell'ambito dei servizi generali, particolare rilievo assumono gli impegni di spesa relativi agli affari finanziari e fiscali per 62.487 milioni di euro di cui la gestione dei tributi si concretizzano in impegni di spesa per 31.501 milioni di euro, pari al 6,9% delle spese finali, le politiche di bilancio per 10.561 milioni di euro (2,3%), la gestione e dismissione di enti ed imprese per 7.295 milioni di euro (1,6%), nonché la regolazione ed il coordinamento del sistema delle fiscalità per 8.608 milioni di euro pari all'1,9%.

In tale ambito, inoltre primeggiano le transazioni relative al debito pubblico con impegni di spesa pari a 57.068 milioni di euro, pari al 12,6% delle spese finali, dove gli interessi sul debito pubblico patrimoniale ne rappresentano la totalità. Infine, i trasferimenti a carattere generale tra i diversi livelli di amministrazione per 74.612

milioni di euro attengono esclusivamente agli enti territoriali centrali e locali.

Gli oneri per la protezione sociale riguardano quasi totalmente il settore della protezione sociale per 41.457 milioni di euro attinenti le politiche previdenziali e assistenziali, la vecchiaia per 7.956 milioni di euro per le pensioni e pensioni di guerra, la malattia e l'invalidità per 9.859 milioni di euro attinente principalmente all'invalidità civile.

Nel settore degli affari economici primeggiano le spese per trasporti su strade e autostrade e circolazione stradale per 1.666 milioni di euro, quelle su rotaia relative alla rete nazionale, locale e metropolitane per 8.751 milioni di euro, nonché le spese per le comunicazioni, telecomunicazioni e servizi resi a terzi per 1.069 milioni; quelle per gli affari economici e commerciali riguardano, invece, la politica economica in ambito Unione europea per 16.644, il sostegno al mercato del lavoro per 10.029 milioni di euro, l'agricoltura per 2.031 milioni di euro e le attività manifatturiere e d'incentivazione al settore industriale per 9.578 milioni di euro.

Le spese, infine, relative alla ricerca e sviluppo hanno riguardato principalmente la ricerca in ambito industriale per 1.221 milioni di euro.

Nell'ambito della funzione istruzione primeggiano le spese per l'insegnamento riguardanti principalmente l'istruzione primaria e prescolastica relativa alla scuola materna per 4.951 milioni di euro ed elementare per 13.581 milioni di euro; quella secondaria inferiore riferita alla scuola media per 9.071 milioni; quella secondaria superiore relativa all'istruzione classica, scientifica, tecnica e professionale per 13.712 milioni, nonché quella superiore universitaria e post-laurea per 7.154 milioni.

La funzione ordine pubblico e sicurezza riguarda prevalentemente impegni di spesa per i servizi di polizia 11.326 milioni di euro, connessi al controllo del territorio, alla tutela dell'ordine pubblico ed al contrasto alla criminalità. I Tribunali e le carceri incidono, rispettivamente, per 3.762 e per 2.885 milioni di euro e

riguardano principalmente la giustizia civile e penale e l'amministrazione penitenziaria.

Da ultimo, infine, il settore della difesa evidenzia principalmente interventi nel campo della difesa militare per 17.480 milioni di euro relativo alla predisposizione degli strumenti militari delle forze terrestri, marittime ed aeree e per la difesa civile connessa ad interventi per le pubbliche calamità e volontariato.

7.2. - Analisi economica delle spese finali

Esaminando la gestione di competenza secondo l'analisi economica, si può osservare come la parte corrente abbia dato luogo ad impegni per 391.594 milioni di euro e quella in conto capitale per 60.035 milioni di euro (rispettivamente il 57,8% e l'8,8% del totale); *(Tabella n. 7 e All. C)*.

7.2.1. - Nell'ambito delle spese correnti, il comparto delle spese di funzionamento ha registrato impegni per 81.649 milioni di euro, quello per interventi per 222.502 milioni di euro, quello degli oneri comuni per 13.893 milioni di euro e quello per gli oneri del debito pubblico per 71.977 milioni di euro, pari, rispettivamente al 12, al 32,6, al 2 e al 10,5 per cento della spesa complessiva impegnata.

Nel comparto delle spese di funzionamento assumono particolare rilievo gli impegni di spesa per il personale in servizio da lavoro dipendente per 66.454 milioni di euro, nonché quelli per consumi intermedi relativi agli acquisti di beni e servizi per 10.067 milioni di euro.

Tra i primi vanno particolarmente menzionati gli oneri relativi agli stipendi al personale (milioni di euro 53.335), ed ai contributi sociali effettivi a carico del datore di lavoro (milioni di euro 21.827).

Nell'ambito delle spese per consumi intermedi la prevalenza è da attribuire ai beni durevoli e di consumo (milioni di euro 3.137) e all'acquisto di servizi (milioni di euro 10.374), mentre le imposte pagate sulla produzione ammontano a 4.278 milioni di euro.

Nel settore degli interventi i trasferimenti correnti hanno inciso per 155.925 milioni di euro.

Gli impegni per trasferimenti concernono principalmente gli enti territoriali (milioni di euro 62.537 alle regioni e alle province autonome di Trento e Bolzano e milioni di euro 13.674 a comuni e province), gli enti di previdenza INPS, INPDAP E INAIL (milioni di euro 67.332), le imprese (milioni di euro 5.205), le famiglie e le istituzioni sociali (3.512 milioni di euro) e l'estero (1.589 milioni di euro).

Di rilievo, inoltre, gli impegni riguardanti le poste correttive e compensative delle entrate per 41.519 milioni di euro connesse alla restituzione e rimborso di imposte dirette e indirette e le risorse proprie CEE per 12.822.

Gli oneri comuni, pari al 2% del totale si definiscono in 9.499 milioni di euro al personale in servizio e in 3.519 milioni di euro ai trasferimenti alle amministrazioni pubbliche

Infine, gli oneri del debito pubblico si riferiscono agli interessi passivi sui titoli a lunga scadenza per 52.421 milioni di euro, a breve scadenza per 3.862 milioni di euro, sui mutui per 3.773 milioni di euro e sui depositi di tesoreria e varie per 11.428 milioni di euro con un decremento di circa il 6% rispetto all'anno precedente.

7.2.2. – Nel settore delle spese in conto capitale, la gestione ha comportato impegni per 57.628 milioni di euro nell'ambito degli investimenti, e per 429 milioni di euro in quello delle altre spese per un totale di 58.057 milioni di euro, il 8,4% e lo 0,1% del totale.

Gli impegni risultanti nel comparto degli investimenti, riguardano quelli diretti per beni mobili ed opere immobiliari per 5.747 milioni di euro, quelli indiretti per trasferimenti per 46.949 milioni di euro e quelli finanziari per concessioni di crediti per finalità produttive e partecipazioni azionarie per 7.115 milioni di euro.

Nell'ambito degli investimenti indiretti, i trasferimenti hanno avuto come principali destinatari le regioni (milioni di euro 6.030), gli enti pubblici dell'amministrazione centrale (milioni di euro 6.583), le province e i comuni (milioni di euro 4.309), le imprese (milioni di euro

13.440), nonché gli enti di previdenza e l'assistenza sociale (milioni di euro 1.569).

I trasferimenti, infine, alle Amministrazioni pubbliche hanno riguardato principalmente le regioni per il ripiano dei debiti pregressi per 3.253 milioni, mentre sono stati passati 6.648 milioni di euro a gestioni speciali della cassa depositi e prestiti.

Riguardo agli investimenti finanziari, particolare menzione meritano le partecipazioni azionarie ed i conferimenti, che accolgono gli oneri relativi alla funzione dello "Stato-azionista".

Alle imprese pubbliche risultano trasferiti 958 milioni di euro con un decremento del 16,9% rispetto al 2002.

Per quanto concerne, infine, i trasferimenti destinati alle aree depresse si evidenzia che ad una previsione definitiva di 3.796 milioni di euro risultano interamente impegnati. (tab. 29)

B) RESIDUI

Il conto dei residui alla fine dell'esercizio in esame espone residui attivi e passivi complessivi pari, rispettivamente, a 15.058 milioni di euro e a 114.923 milioni di euro.

Il fenomeno dei residui rimane anche nel 2003 su livelli considerevoli, specie di quelli passivi, nonostante abbiano subito una riduzione del 13,2% rispetto allo scorso esercizio, attestandosi complessivamente a 114.923 milioni di euro.

8. - Situazione dei residui provenienti da esercizi precedenti.

Il conto dei residui provenienti da esercizi precedenti presentava al 1° gennaio 2003 un'eccedenza passiva di 15.058 milioni di euro, così risultante:

	<i>(milioni di euro)</i>
residui passivi	132.475
residui attivi	<u>117.417</u>
Eccedenza	<u>- 15.058</u>

Nel corso dell'esercizio in esame, tale situazione è venuta a modificarsi per effetto di operazioni di riaccertamento per cui alla chiusura dell'esercizio il conto medesimo presenta una eccedenza passiva di 7.461 milioni di euro, così determinata:

	Consistenza al 1° gennaio	Accertamenti al 1° gennaio
	<u><i>(milioni di euro)</i></u>	
residui passivi	132.475	120.535
residui attivi	117.417	113.074
Eccedenza	<u>- 15.058</u>	<u>- 7.461</u>

Per i residui passivi, la diminuzione di 11.940 milioni di euro è stata determinata dai seguenti fattori, la cui analisi per Ministeri è riportata nell'allegata *tabella n. 11*:

	<i>(milioni di euro)</i>
Economie verificatesi nella gestione dei residui	- 3.485
Somme perente agli effetti amministrativi	- 8.958
Variazioni in aumento per eccedenze di spese	503
	<u>-11.940</u>

Le variazioni in aumento per eccedenze di spesa (milioni di euro 503) – per le quali, con l'articolo 7 del disegno di legge di approvazione del rendiconto generale dello Stato per l'esercizio 2003 viene proposta sanatoria a livello di unità previsionale di base – concernono principalmente:

- gli stipendi, retribuzioni ed altri assegni fissi al personale, compresi oneri sociali e IRAP (22,8 milioni di euro), in relazione al particolare sistema di pagamento attraverso ruoli di spesa fissa;
- le spese di giustizia nei provvedimenti civili e penali del Ministero della Giustizia (247,6 milioni di euro);
- le pensioni di guerra, privilegiate, tabellari e decorazioni al valor militare (216,4 milioni di euro);

Il fenomeno delle eccedenze in conto residui è da ricondurre, in via generale, alla mancata comunicazione da parte delle ex Direzioni provinciali del Tesoro degli ordinativi emessi su ruoli di spesa fissa insoluti al 31 dicembre 2002, con la conseguente impossibilità di riportare nel conto dei residui dell'anno successivo le disponibilità sufficienti a coprire i pagamenti dei titoli trasportati.

Per le motivazioni di tali esuberi valgono le stesse considerazioni che sono state svolte a proposito delle eccedenze in conto competenza.

Effetti compensativi, invece, hanno avuto complessivamente le variazioni operate nell'ambito di tutti gli stati di previsione.

Riguardo alle somme perente agli effetti amministrativi va osservato come le stesse abbiano raggiunto complessivamente gli 8.958 milioni di euro rispetto ai 14.030 milioni di euro del 2002, con un decremento di 5.072 milioni di euro.

Le perenzioni suddette riguardano le spese correnti per 8.301 milioni di euro (- 5.044 milioni di euro rispetto al 2002, e per milioni di euro 657 le spese in conto capitale (- 28 milioni di euro rispetto al 2002, pari al 4,1%).

L'importo dei residui del conto capitale eliminati perché perenti agli effetti amministrativi (657 milioni di euro), è dovuto in massima parte all'istituto della perenzione nell'ambito delle spese di investimento che ha aumentato il termine di conservazione dei residui di altri due anni portandoli da 5 a 7.

Qui di seguito si da conto della disaggregazione per ministeri delle perenzioni operate sul conto capitale.

Ministeri	(milioni di euro)
Economia e Finanze	194
Attività produttive	38
Lavoro e politiche sociali	6
Giustizia	3
Affari esteri	1
Istruzione, Università e ricerca	71
Interno	3
Ambiente e tutela del territorio	71
Infrastrutture e trasporti	137
Difesa	20
Politiche agricole	58
Beni e attività culturali	55
	<hr/>
Totale	657

9. - Rettifiche alla consistenza iniziale dei residui passivi per categorie

A seguito di scissioni e riclassificazione di capitoli, si sono verificati movimenti compensativi tra i diversi macroaggregati di bilancio, concorrendo a modificare la consistenza dei residui alla fine dell'esercizio precedente dei medesimi aggregati nei termini sottoriportati.

CATEGORIE

Funzionamento	- 1.632
Interventi	- 101
Oneri comuni	+ 1.634
Investimenti	+ 99

Pertanto, l'analisi verrà condotta sulla base delle consistenze così rettificate sia sotto il profilo funzionale che sotto l'aspetto economico.

10. - Risultati complessivi del conto dei residui al 31 dicembre

10.1 - Durante il 2003, riguardo ai residui passivi e attivi provenienti dai precedenti esercizi, sono stati pagati 58.436 milioni di euro e incassati 16.063 milioni di euro, e di conseguenza i residui medesimi al 31 dicembre 2003 vengono a risultare come di seguito:

	<i>(milioni di euro)</i>
residui passivi	62.099
residui attivi	97.011
	<hr/>
con una eccedenza attiva di	34.912
	<hr/>

Aggiungendo a tali residui le somme rimaste da pagare e quelle rimaste da riscuotere e da versare sulla gestione di competenza, nei rispettivi importi di 52.824 milioni di euro e di 41.540, la consistenza dei residui al 31 dicembre 2003 si stabilisce come segue:

	Residui provenienti da esercizi precedenti	Residui lasciati dalla gestione di competenza	Totale
	<hr/>		
	<i>(milioni di euro)</i>		
residui passivi ...	62.099	52.824	114.923
residui attivi	97.011	41.540	138.551
	<hr/>		
Eccedenza	+ 34.912	- 11.284	+ 23.628
	<hr/>		

Rispetto all'esercizio precedente, quindi, l'eccedenza passiva presenta un decremento di 38.686 milioni di euro, dovuta all'aumento dei residui attivi (+ 18%), solo in parte compensata da quelli passivi (- 13,2%), come risulta dal prospetto che segue:

	Consistenza dei Residui al 31 dicembre 2002	Consistenza dei Residui al 31 dicembre 2003	Differenze
<i>(milioni di euro)</i>			
residui passivi ...	132.475	114.923	- 17.552
residui attivi	117.417	138.551	+ 21.134
Eccedenza	- 15.058	+ 23.628	+ 38.686

Il fenomeno dei residui registra una particolare evoluzione rispetto al decorso esercizio, alla quale concorrono uniformemente sia la gestione di competenza dell'esercizio 2003 che quella degli esercizi pregressi.

In particolare, i residui attivi si attestano su un livello superiore rispetto al 2003 e denotano un minor ritmo di realizzo: l'evoluzione riscontrata, infatti, vede ragguagliarsi quelli di nuova formazione a milioni di euro 41.540 (17,5%) e quelli pregressi a milioni di euro 97.011 (+ 17,5%). *(tabella n. 20)*

L'evoluzione dei resti passivi rispetto al precedente esercizio manifesta una diminuzione del processo di formazione dei nuovi resti, che raggiungono milioni 52.824 (contro i 66.800 del 2002: - 20,9%), e un rallentamento del processo di smaltimento di quelli pregressi, che si attestano a milioni 62.099 (contro i 65.675 del 2002: - 5,4%), palesando peraltro un decremento nel grado di eliminazione della consistenza iniziale (il 46,9% contro il 48,6% del 2002). *(tabella n. 19)*

Il decremento registrato nei residui passivi di nuova formazione, tanto in termini assoluti quanto relativi di 13.976 milioni, pari

all'20,9%, va riferito da un lato al volume raggiunto dagli impegni, che sono aumentati rispetto al precedente esercizio di circa 54.887 milioni di euro, e dall'altro da un incremento dei pagamenti in conto competenza pari a 68.861 milioni di euro.

In rapporto al volume globale degli impegni, i residui di nuova formazione rappresentano solo il 7,7% contro il 10,6% del 2002.

10.2 – Alla base della dinamica, ancora elevata, del processo formativo dei nuovi resti passivi si trovano varie cause, sia di natura legislativa che di carattere amministrativo-contabile, alcune delle quali connesse con l'epoca del perfezionamento in legge delle varie iniziative di spesa.

Tra le cause vanno ricordate:

- il rimborso alle Poste italiane S.p.a. per le agevolazioni tariffarie (milioni di euro 307);
- le somme da corrispondere alle Ferrovie dello Stato S.p.a. (milioni di euro 673);
- la somma da corrispondere alle Ferrovie dello Stato S.p.a. a copertura del disavanzo del Fondo pensioni per il personale (milioni di euro 644);
- il Fondo per il funzionamento della Presidenza del Consiglio dei Ministri (milioni di euro 306) e per oneri connessi alla protezione civile (milioni di euro 251);
- gli interessi sui titoli del debito pubblico (milioni di euro 332);
- le provvigioni per il collocamento dei prestiti emessi dallo Stato sul mercato interno (milioni di euro 395);
- le somme da erogare alle Poste italiane s.p.a. per l'ammortamento complessivo delle anticipazioni connesse dalla Cassa depositi e prestiti per il finanziamento d'interventi (milioni di euro 241);
- l'apporto al capitale sociale dell'ANAS S.p.a. (milioni di euro 9.636);
- le somme da erogare per l'attuazione del programma generale della metanizzazione del mezzogiorno (milioni di euro 221);

- l'apporto dello Stato all'aumento del capitale sociale delle Ferrovie dello Stato per la realizzazione di opere specifiche e per l'ammortamento delle infrastrutture (milioni 1.250);
- il Fondo occorrente per l'attuazione dell'ordinamento regionale delle regioni a statuto speciale (milioni di euro 404);
- il Fondo sanitario nazionale anche in relazione alle minori entrate IRAP (milioni di euro 3.198);
- il rimborso di buoni poliennali e certificati di credito del Tesoro compresi quelli riversati alla Banca d'Italia (milioni di euro 347);
- le somme da erogare alle Regioni a statuto ordinario a titolo di compartecipazione all'IVA (milioni di euro 5.287);
- le somme da erogare all'IGED per gli interventi nel settore marittimo ed al Fondo gestione lavoratori portuali (milioni di euro 398);
- il fondo da ripartire per l'attuazione dei contratti del personale delle Amministrazioni statali (milioni di euro 780);
- il contributo straordinario alla Regione Sicilia per gli interventi nelle zone colpite dagli eventi sismici (milioni di euro 662);
- le somme da erogare per interventi in materia di edilizia sanitaria pubblica (milioni di euro 3.450);
- il Fondo da ripartire per il perseguimento degli interventi nelle aree depresse (milioni di euro 761);
- le somme da versare al conto corrente infruttifero presso la tesoreria centrale per l'attuazione delle politiche comunitarie (milioni di euro 1.576);
- il Fondo da ripartire in relazione alle intese istituzionali di programma (milioni di euro 748);
- il Fondo da ripartire per le aree sottoutilizzate (milioni di euro 2.561);
- le somme da erogare alle Regioni per il ripiano deficit della spesa sanitaria (milioni di euro 1.195);
- le somme da trasferire per gli interventi di competenza delle Regioni nelle aree depresse (milioni di euro 999);

-
- le somme da erogare per gli interventi concernenti la programmazione negoziata, contratti e intese istituzionali di programma (milioni di euro 3.140);
 - le restituzioni ed i rimborsi IRPEF, IRPEG, ILOR, IVA e altre imposte (milioni di euro 2.643);
 - il Fondo per il finanziamento ordinario delle Università e dei consorzi inter universitari (milioni di euro 3.135) e per il diritto allo studio (milioni di euro 80);
 - il Fondo per gli interventi agevolati alle imprese ed al settore aeronautico (milioni di euro 8.650);
 - il Fondo per l'occupazione (milioni di euro 2.165) e per la formazione e sviluppo (milioni di euro 162);
 - le somme da erogare per la protezione e assistenza sociale ai nuclei familiari disagiati (milioni di euro 863);
 - gli oneri relativi ai trattamenti di famiglia per l'erogazione dell'assegno per ogni secondo figlio (milioni di euro 367);
 - il contributo da erogare all'INAIL per la revisione dei sistemi di finanziamento e del livello della retribuzione (milioni di euro 633);
 - gli sgravi e le agevolazioni contributive concessi a favore delle imprese operanti in particolari territori o settori produttivi (milioni di euro 1.559);
 - gli oneri dovuti all'INPS per contributi capitari concessi a favore delle imprese operanti in particolari territori (milioni di euro 1.209);
 - il Fondo ordinario per gli enti e le istituzioni di ricerca (milioni di euro 1.051);
 - Il Fondo per le agevolazioni della ricerca applicata (milioni di euro 1.628) e per il finanziamento di centri e progetti di ricerca nel mezzogiorno (milioni di euro 315);
 - Il Fondo per gli investimenti della ricerca di base (milioni di euro 441);
 - Il Fondo unico di amministrazione e le spese per la valorizzazione della funzione docente (milioni di euro 311);

- il Fondo ordinario per il finanziamento dei bilanci degli Enti locali (milioni di euro 1.448);
- il Fondo consolidato per il finanziamento dei bilanci degli enti locali (milioni di euro 684);
- il Fondo perequativo degli squilibri di fiscalità locale (milioni di euro 289);
- il Fondo per lo sviluppo degli investimenti dei comuni, delle province e delle comunità montane (milioni di euro 3.908);
- le spese per l'acquisizione di opere, infrastrutture ed impianti e per il potenziamento delle dotazioni tecniche e logistiche delle forze di polizia, dell'arma dei Carabinieri, della Guardia di Finanza e dei vigili del fuoco (milioni di euro 634);
- le spese per la realizzazione degli interventi previsti da accordi di programma tra Stato e Regioni in materia di tutela ambientale (milioni di euro 375);
- la concessione di contributi per capitali ed interessi per mutui contratti dalle ferrovie in regime di concessione (milioni di euro 328) e per il potenziamento di linee ferroviarie nelle aree depresse (milioni di euro 77);
- le spese relative al potenziamento delle linee ferroviarie e per la riqualificazione delle stazioni nelle aree depresse (milioni di euro 463);
- il concorso dello Stato alle spese per la realizzazione di sistemi di trasporto rapido di massa anche nelle aree depresse (milioni di euro 654);
- il fondo per l'attuazione del programma degli interventi per Roma capitale (milioni di euro 599);
- le spese per la costruzione di opere relative ai porti di Prima e Seconda categoria (milioni di euro 649);
- le spese per la costruzione, sistemazione, manutenzione e completamento di edifici pubblici statali (milioni di euro 524);

-
- le somme da trasferire all'ENAV per la progettazione, ammodernamento, costruzione e manutenzione degli aeroporti (milioni di euro 221);
 - le spese per l'ammodernamento, il rinnovamento, l'acquisizione, la trasformazione e la manutenzione dei mezzi, impianti, sistemi apparecchiature, armi e armamenti (milioni di euro 1.979);
 - le spese di costruzione, rinnovo, ammodernamento e completamento delle infrastrutture militari e dei mezzi e materiali dell'Esercito (milioni di euro 1.528), della Marina (milioni di euro 200), dell'Aeronautica (milioni di euro 679) e armamenti aeronautici (milioni 416);
 - le somme occorrenti per il completamento di opere nelle aree depresse e per interventi in materia di acque irrigue ed invasi finalizzati all'agricoltura (milioni di euro 330);
 - le somme da erogare ai comuni per l'ammortamento dei mutui concessi dalla Cassa Depositi e prestiti per gli impianti sportivi (milioni di euro 704);
 - le somme da assegnare alle regioni per la riorganizzazione e riqualificazione dell'assistenza sanitaria nei grandi centri abitati (milioni di euro 835).

Va notato, inoltre, come la norma di cui all'articolo 55 della legge 21 dicembre 1978, n. 843 - la quale dispone che i titoli di spesa collettivi, pervenuti agli uffici pagatori nel mese di dicembre e pagabili nello stesso mese, rimasti parzialmente insoluti alla data del 31 dicembre, sono trasportati, per il loro integrale importo, all'esercizio successivo - abbia avuto una incidenza sulla formazione di nuovi resti.

Per via di siffatta procedura, infatti, titoli di spesa collettivi pressoché interamente estinti figurano fra i residui passivi dell'anno 2003 per il loro integrale importo.

Sono affluite in conto resti anche molte partite relative alle eccedenze verificatesi nel conto della competenza, di cui si è detto, per un importo complessivo di 503 milioni di euro.

Il grafico n. 7 mette in evidenza i residui da impegni (propri) e di stanziamento dell'ultimo decennio

Il grafico grafico n. 4 espone i risultati del conto dei residui, attivi e passivi, totali e di nuova formazione, degli ultimi dieci anni.

L'evoluzione dei residui passivi sugli impegni risulta dal grafico n. 5a: esso mostra che nel decennio si è passati dal 18,1% del 1994 al 16,8% del 2003.

11. - Analisi dei residui attivi

L'indicata consistenza dei residui attivi al 31 dicembre 2003 si riferisce per 56,3 per cento alle entrate tributarie e per il 43,7% a quelle extratributarie, mentre l'incidenza percentuale relativa all'alienazione dei beni patrimoniali risulta del tutto irrilevante.

L'evoluzione dei residui attivi per effetto della gestione 2003 è sintetizzata nella tabella n. 12.

Al fine di evidenziare meglio il fenomeno oggetto d'indagine, si ritiene utile fornire alcune comparazioni.

Un primo raffronto può essere impostato rapportando, distintamente per ciascun titolo di entrata, i residui totali con i rispettivi accertamenti della competenza. Il prospetto che segue riporta tali dati:

(milioni di euro)

Entrate	Residui totali	Accertamenti competenza	%
Tributarie	77.961	367.408	21,2
Extratributarie	60.556	34.150	177,3
Alienazione beni patrimoniali...	34	17.949	0,2
Accensione di prestiti	----	237.530	---
Totale	138.551	657.037	21,1

Esaminando, poi, i residui di nuova formazione, il raffronto tra i residui originati dalla competenza dell'anno ed i corrispondenti accertamenti consente di evidenziare, distintamente per ciascun titolo di appartenenza, la quota percentuale di entrate che annualmente si trasferisce al conto residui, non essendo completato l'intero iter procedurale (accertamento, riscossione, versamento).

(milioni di euro)

Entrate	Residui totali	Accertamenti competenza	%
Tributarie	364.408	29.304	8
Extratributarie	34.150	12.228	35,8
Alienazione beni patrimoniali...	17.949	8	---
Accensione di prestiti	237.530	---	---
Totale	657.037	41.540	6,3

La problematica, inoltre, può essere ampliata estendendo l'esame alle componenti di tali residui. La tabella che segue, infatti, evidenzia la consistenza dei residui attivi suddivisi in relazione alle fasi della riscossione e del versamento.

(milioni di euro di lire)

Entrate	Rimasti da versare		Rimasti da riscuotere		Totale	
	Cp	Rs	Cp	Rs	Cp	Rs
Tributarie	13.938	5.557	15.366	43.100	29.304	44.657
Extratributarie ..	256	549	11.972	47.779	12.228	48.328
Alienazione beni patrimoniali.....	1	-	7	26	8	26
Accensione di prestiti	-	-	-	-	-	-
Totale	14.195	6.106	27.345	90.905	41.540	97.011

Quanto sopra esposto, oltre a considerare le riduzioni già operate negli anni pregressi in relazione alla definizione di pendenze e controversie tributarie (condono tombale di cui alla legge 413/91, per circa 22.584 milioni di euro), ed alla non realistica partita creditoria connessa all'iscrizione a ruolo del secondo Ufficio Iva di Napoli (milioni di euro 34.737), recepisce le riduzioni conseguenti ad una valutazione del grado di esigibilità dei crediti tributari.

La consistenza dei residui pregressi, inizialmente pari a milioni di euro 117.417, si è ridotta di milioni di euro 20.406 attestandosi a milioni di euro 97.011.

Il coefficiente di smaltimento di tali resti risulta pari al 17,4% inferiore rispetto a quello verificatosi nell'anno 2002 (34,9%).

La consistenza finale dei residui provenienti da esercizi pregressi rivela un incremento dello 17,5% circa rispetto al 2002, attestandosi a 97.011 milioni di euro contro gli 82.558 milioni di euro dell'anno precedente.

12. - Analisi dei residui passivi per funzioni obiettivo

Sotto il profilo delle funzioni obiettivo, la *tabella n. 26* evidenzia come la consistenza complessiva dei residui attiene soprattutto, alle spese per servizi generali delle pubbliche Amministrazioni (milioni di euro 35.345, pari al 30,8% del totale), a quelle per gli affari economici (milioni di euro 36.318, pari al 31,6%), alla sanità (milioni di euro 9.407 pari all'8,2%), alla difesa (milioni di euro 8.551, pari al 7,4%), all'istruzione (milioni di euro 8.079 pari al 7%), nonché alla protezione sociale (milioni di euro 7.813, pari al 6,8%).

Tali funzioni costituiscono da sole il 91,8 per cento della consistenza a fine esercizio.

Correlati alla consistenza iniziale, i residui per spese finali presentano un riduzione di 15.233 milioni di euro, pari all'11,7 per cento, imputabile al concomitante agire di cause diverse: una diminuzione nella formazione di nuovi residui del 20,9 per cento

associato ad un rallentamento del processo di smaltimento di quelli pregressi pari al 46,9 per cento.

Le tabelle n. 21 e 26 riportano la consistenza dei residui al 31 dicembre 2003 con distinto riferimento ai residui provenienti da esercizi precedenti e a quelli di nuova formazione.

In particolare per questi ultimi si può rilevare come abbiano concorso alla formazione dei nuovi residui soprattutto le spese per i servizi generali delle pubbliche Amministrazioni (milioni di euro 18.755: il 35,7% del totale), quelli per gli affari economici (milioni di euro 10.203: il 19,4%), quelli per la sanità (milioni di euro 3.844: il 7,3%), quelli per l'istruzione (milioni di euro 5.720: il 10,9%), quelli per la difesa (milioni di euro 3.722: il 7,1%) e quelli per la protezione sociale (milioni di euro 4.984 pari, al 9,5%).

Valutando la formazione di nuovi residui in relazione all'ammontare delle spese di competenza può rilevarsi, sempre dalla medesima tabella, come a fronte di un tasso medio di formazione dei nuovi residui pari al 7,7 per cento, tale livello sia risultato maggiore soprattutto per la funzione protezione dell'ambiente (46,9%), per le abitazioni e assetto territoriale (42,9%), per gli affari economici (18,5%), per la difesa (18,1%) per la sanità (38%).

13. – Analisi economica dei residui passivi

Sotto il profilo economico, le tabelle n. 13 e 14 evidenziano come la consistenza dei residui interessi per il 37,5 per cento le spese correnti, per il 62,2 per cento quelle in conto capitale e solo per lo 0,3 per cento il rimborso di passività finanziarie.

Tra le spese correnti presentano una più elevata consistenza i residui per interventi (26,2% del totale), quelli di funzionamento (7,7%), e quelli per oneri comuni (2,5%).

Tra quelle in conto capitale, la consistenza dei residui è notevole soprattutto per le spese d'investimento (61,5%), relative soprattutto ai trasferimenti alle Amministrazioni centrali, locali e agli enti di

previdenza (24,8% del totale), alle opere dirette (8,1%), alle imprese (13,1%), nonché al ripianamento dei debiti pregressi delle Amministrazioni pubbliche anche regionali (9,9%).

Tra le spese correnti, nel campo degli interventi, sono rilevanti i nuovi residui per trasferimenti alle Amministrazioni, locali e agli enti di previdenza (milioni di euro 16.738: il 31,7% del totale), e alle imprese (milioni di euro 2.313: il 4,4%), nonché il rimborso e restituzione d'imposte dirette e indirette per 1.589 milioni pari al 3%, mentre nel settore delle spese di funzionamento significativi sono i nuovi resti per consumi intermedi (milioni di euro 3.309: il 6,3%) e per redditi di lavoro dipendente (milioni 2.774 il 2,4%).

Tra le spese in conto capitale assumono rilievo, per consistenza di residui di nuova formazione, soprattutto i trasferimenti agli enti locali, centrali e di previdenza (milioni di euro 7.026 pari al 13,3%), alle imprese (milioni di euro 5.153: il 9,8%), gli investimenti fissi lordi e acquisti di terreni (milioni di euro 3.317: 6,3%), nonché i trasferimenti alle Amministrazioni pubbliche per il ripiano dei debiti pregressi per milioni di euro 5.252 pari al 9,9 %. (*Tabella n. 14*).

La formazione di nuovi residui, (*tabella n. 15*), evidenzia una flessione, del tasso medio di formazione, passando dal 10,6% del 2002 al 7,7% del 2003.

Tale livello è risultato minore per le spese correnti (il 7,9% del 2003 contro il 9,4% del 2002) e minore per quelle in conto capitale (il 35,9% del 2003 contro il 50,9% del 2002).

Peraltro, nel comparto degli investimenti osservando le singole categorie, in rapporto agli impegni, il livello più alto si è verificato per i contributi agli Enti locali, centrali e di previdenza 36,5%, alle imprese 38,4%, per acquisti di terreni, beni mobili e opere pubbliche (57,7%) e per il trasferimento alle Amministrazioni pubbliche per il ripiano dei debiti pregressi (32,7%). Da osservare come tale comparto presente rispetto all'esercizio passato notevoli riduzioni in tutte le categorie.

Nel settore delle spese di funzionamento tale livello è risultato più alto nella categoria di consumi intermedi per l'acquisto di beni e

servizi (32,8%), mentre nel campo degli interventi, i trasferimenti alle amministrazioni pubbliche raggiungono il 10,7% ed alle imprese il 44,4%.

14. - Peso effettivo dei residui passivi

Sul volume complessivo dei residui passivi incidono, tra l'altro, varie cause, sia di natura legislativa che di carattere amministrativo-contabile, alcune delle quali connesse all'epoca del perfezionamento in legge delle varie iniziative di spesa.

Rispetto al decorso esercizio si registra un decremento nella consistenza dei residui di 17.552 milioni di euro derivante dall'azione di una riduzione di 12.185 milioni di euro della parte corrente, di 2.319 milioni di euro per rimborso di passività finanziarie e di una riduzione di 3.048 milioni di euro della spesa in conto capitale.

Per le spese correnti, il succitato decremento di 12.185 milioni di euro deriva da confluenti aumenti e diminuzioni fra tutte le categorie. Si fa notare, fra tutti, la riduzione subita dai residui per trasferimenti alle amministrazioni pubbliche che passano da milioni di euro 28.823 a milioni di euro 22.403 e alle imprese che si attestano a 2.934 milioni su una consistenza di 3.065, nonché gli oneri del debito pubblico relativi agli interessi che vanno da 1.539 milioni di euro a 1.188 milioni di euro.

Le spese in conto capitale registrano, invece, riduzioni dei residui in quasi tutte le categorie e tra queste si fanno notare i contributi agli investimenti alle amministrazioni centrali, locali e agli Enti di previdenza che passano da 39.199 a 28.532 milioni di euro, nonché alle amministrazioni pubbliche per il ripiano dei debiti pregressi che vanno da milioni di euro 7.076 a milioni di euro 5.909.

Al contrario la categoria, "acquisizione di attività produttive" presenta un notevole incremento, dovuto principalmente all'acquisto di partecipazioni da parte dello "Stato azionista" e passando dai 1.546 milioni del 2002 agli 11.408 milioni di euro del 2003.

La *tabella n. 14* riporta, secondo la classificazione economica, la consistenza dei residui al 31 dicembre 2003 con distinta indicazione

dei residui provenienti da esercizi precedenti e quelli di nuova formazione.

Con riferimento particolare a questi ultimi (v. anche la tabella n. 15), si può notare come le spese correnti e quelle in conto capitale abbiano concorso in misura diversa alla formazione dei nuovi residui: 30.959 milioni di euro le prime, pari al 58,6 per cento del complesso, 21.574 milioni di euro le seconde, pari al 40,8 per cento.

Non rappresentano ancora debiti verso terzi i cosiddetti residui di stanziamento, cioè le somme mantenute ai sensi dell'articolo 36 della legge di contabilità e di altri particolari disposizioni legislative, ammontanti a 9.483 milioni di euro.

La ripartizione per Ministeri dei residui passivi al 31 dicembre 2003 con l'indicazione dei residui derivanti da impegni formali e dei residui di stanziamento, è esposta nella *tabella n. 16*; quella *n. 17* espone i residui di stanziamento partitamene per Ministeri e per esercizi di provenienza.

Riguardo ai residui di stanziamento, nel ribadire che gli stessi non costituiscono per lo Stato obbligazioni giuridiche, va osservato che, le norme dell'attuale legislazione contabile, gli stessi costituiscono elemento per la quantificazione annuale della massa spendibile da cui sono tratte le previsioni di cassa.

Giusto il quarto comma dell'articolo 36 della legge di contabilità di Stato, i conti dei residui per Ministeri, al 31 dicembre 2003, con distinta indicazione dei residui di cui al secondo comma dell'articolo medesimo, già presentati alla Corte dei conti unitamente al rendiconto generale dello Stato parificato dalla Corte medesima, sono allegati al rendiconto stesso.

Ai fini anzidetti, i conti dei residui al 31 dicembre 2003 sono riportati negli allegati A, A/1 e da A/2 ad A/15 al rendiconto generale dello Stato per l'anno finanziario 2003.

15. – Struttura dei residui passivi

La consistenza dei residui passivi a fine 2003 viene disaggregata per esercizi di provenienza e per categorie economiche nella tabella n. 18, distintamente per residui propri e di stanziamento. (*Vedi grafico n. 7*)

Ciò al fine di consentire l'esame della struttura dei residui per età e del loro processo di smaltimento.

Dalle risultanze indicate, si rileva che nella complessiva consistenza di fine esercizio (milioni di euro 114.923), il 46% riguarda resti di nuova formazione e circa l'88,4% risale agli ultimi tre esercizi.

L'apporto dei residui propri e di stanziamento a tali percentuali risulta all'incirca prossimo ai valori medi, confermando l'omogeneità della struttura riferita ai valori globali.

Con riferimento, invece, ai titoli di bilancio, appalesa una notevole diversificazione della struttura stessa.

Dalla complessiva consistenza da parte corrente, infatti i residui di nuova formazione si ragguagliano al 70,5% (contro il 64,6% del 2002) e quelli risalenti agli ultimi esercizi ne costituiscono la quasi totalità (97,6%). La netta prevalenza spetta ai residui propri, che si attestano nel corso degli ultimi sei anni al 95,7 % del totale (rispetto al 95,8% del 2002).

Viceversa, nel conto capitale, i resti di nuova formazione raggiungono il 30,2% del totale (contro il 39,8% del 2002), mentre l'incidenza degli ultimi tre anni risulta più contenuta (71,9%); i residui di stanziamento raggiungono il 78,9% della consistenza, quelli propri il 24,4%.

Riguardati per categorie, si nota che, nella parte corrente, i residui per trasferimenti ad Amministrazioni pubbliche coprono il 53,7% della consistenza (rispetto al 53,4% del 2002 e provengono per il 55,5% dall'esercizio 2003, mentre quelli alle imprese ammontano al 6,8% della consistenza e discendono per il 78,8 dall'esercizio passato e sono relativi, tutti, a residui propri.

Altra grossa componente del titolo è costituita dai residui per consumi intermedi relativi all'acquisto di beni e servizi, che rappresentano il 17% della consistenza e provengono per il 63,9% dal decorso esercizio.

La categoria delle poste correttive e compensative che accoglie principalmente i residui relativi alla restituzione d'imposte dirette e indirette concorre per il 7,1% della consistenza e discende per il 56,9% dall'anno finanziario trascorso.

I residui di stanziamento relativi alla categoria di redditi da lavoro dipendente e per consumi intermedi concorrono al relativo totale per il 99,3% con una prevalenza, in termini relativi, di quelli per il personale (il 95,7%) contro il 3,5% di quelli per acquisto di beni e servizi e discendono quasi totalmente dall'esercizio 2003.

Nel conto capitale, le categorie maggiormente interessate, risultano nel complesso i trasferimenti per contributi agli investimenti (11,3%), le opere dirette (14,1%), i contributi agli investimenti alle imprese (6,8%) e altri trasferimenti alle Amministrazioni pubbliche per il ripiano dei debiti pregressi (59,6%). Complessivamente i residui di stanziamento del conto capitale hanno inciso per il 10,7% sul corrispondente totale. Con riferimento ai soli residui di stanziamento, l'apporto dei trasferimenti diretti e indiretti rappresentano la quasi totalità.

L'anzianità dei residui propri del conto capitale risente della normativa che ne consente la conservazione per 7 anni; ciò non toglie che per effetto di norme di contenuto particolare, siano ancora evidenziati, a fine 2003, milioni di euro 4.598 di residui risalenti al 1998 e precedenti esercizi.

16. - Smaltimento dei residui passivi

Con riferimento ai resti passivi formati dal 1999 in poi, nella *tabella n. 27* viene sintetizzato il loro processo di smaltimento,

considerando gli importi pagati o eliminati dal conto dei residui negli esercizi successivi, sia in valore assoluto che in percentuale.

Nel 2003 risultano smaltiti 19.509 milioni di euro di residui formati nell'esercizio precedente, pari al 28,8% della consistenza iniziale con un incremento rispetto all'esercizio pregresso di 6.125 milioni di euro pari al 18%.

Considerando le aliquote smaltite nell'esercizio immediatamente successivo alla formazione, la percentuale del 2003 si attesta su un livello medio - basso riscontrabile nei cinque esercizi precedenti.

Una certa stabilizzazione si nota anche nello smaltimento dei residui con anzianità più elevata: la quota relativa al secondo esercizio successivo alla formazione risulta in media con i tre precedenti, come pure osserviamo stabilità nei pagamenti delle quote del terzo e del quarto esercizio.

La circostanza è confermata dalla *tabella n. 28*, nella quale il processo di smaltimento viene riferito ai titoli di bilancio. Si nota tuttavia una generale diminuzione delle aliquote di resti smaltite nel 2002, soprattutto negli ultimi due esercizi, sia in valori assoluti che in termini percentuali.

Lo smaltimento dei resti del conto capitale riferito al primo esercizio di permanenza, si attesta nel 2003 al 44,2% denotando un leggero incremento rispetto al 2002.

La parte corrente registra, un aumento del processo di smaltimento, passando dal 61,7% del 2002 al 71,4% del 2003.

C) CASSA

17. - Risultati complessivi

17.1. - Le gestioni di competenza e dei residui delineata in precedenza concorrono a determinare i risultati della gestione di cassa che, per l'esercizio in esame, vengono esposti nella *tabella n. 3*.

In essa vengono, altresì, effettuati raffronti con i corrispondenti dati previsionali (previsioni e autorizzazioni di cassa e masse acquisibili

e spendibili) rispettivamente dal lato dell'entrata e da quello della spesa, al fine di fornire indicazioni, in termini di rapporti percentuali, del grado di realizzazione globale delle decisioni di bilancio.

17.2. – Gli incassi sono ammontati complessivamente a 631.560 milioni di euro, pari all'85,2% delle previsioni definitive di cassa ed al 76,1% della relativa massa acquisibile. (*Tabella n. 6*)

Rispetto all'omologo dato del 2002 (580.027 milioni di euro) si registra un'evoluzione incrementata dell'8,9%. In rapporto al PIL l'incidenza, è pari al 48,5%.

Essi si riferiscono per 615.497 milioni di euro alla competenza e per 16.063 milioni di euro ai residui, costituendo quindi, rispettivamente, il 93,7% degli accertamenti di competenza ed il 13,7% della consistenza dei residui al 1° gennaio 2003.

Tali incassi riguardano operazioni finali per 394.030 milioni di euro (377.967 per la competenza e 16.063 in conto resti) ed operazioni di indebitamento patrimoniale per 237.530 milioni di euro in conto competenza, costituendo, rispettivamente, il 102,4% e il 66,6 per cento delle previsioni definitive e il 77,7% e il 73,5% della massa acquisibile relativa. Dei suddetti incassi per operazioni finali, 759 milioni di euro riguardano operazioni di intermediazione finanziaria; depurando gli incassi finali di tale ammontare, si ottengono incassi finali netti per complessivi 393.271 milioni di euro, 377.209 in competenza e 16.062 in conto resti).

17.3 – Riguardo alle spese, poi, i pagamenti effettuati ascendendo a complessivi 688.034 milioni di euro (629.598 milioni di euro in conto competenza, pari all'100,8% degli impegni e 50.436 in conto residui pari al 44,1% della consistenza dei residui al 1° gennaio 2003), costituendo il 91,8 per cento delle definitive autorizzazioni di cassa e l' 80,4% della massa spendibile. (*Tabella n. 8*)

In rapporto al PIL l'incidenza, è pari al 52,9%, mentre l'incremento rispetto all'analogo dato del 2002 (615.767 milioni di euro) è stato dell' 11,7%.

I pagamenti si riferiscono per 456.021 milioni di euro ad operazioni finali e per 232.013 milioni di euro a rimborso di passività finanziarie.

I primi riguardano la competenza per 399.095 ed i residui per 56.926 milioni di euro e si riferiscono quanto a 394.109 milioni di euro alle spese correnti (360.634 in conto competenza e 33.475 in conto residui) e per 61.912 milioni di euro alle spese in conto capitale (38.461 in conto competenza e 23.451 in conto residui). I secondi riguardano la competenza per 230.503 ed i residui per 1.510 milioni di euro).

Nell'ambito delle operazioni finali, si evidenziano pagamenti relativi ad operazioni di intermediazione finanziaria per 6.806 milioni di euro; depurando di tale ammontare i pagamenti finali, si ottengono pagamenti finali netti per 449.215 milioni di euro, dei quali 393.457 in conto competenza e 55.578 in conto residui.

17.4. – Il raffronto dei dati complessivi della gestione di cassa (incassi per 631.560 e pagamenti per 688.034 milioni di euro) evidenzia, pertanto, un saldo negativo di 56.474 milioni di euro, sommatoria di un disavanzo sia nella gestione di competenza per 14.101 milioni di euro che di quella dei residui, per 42.373 milioni di euro.

Tale risultato, se si tiene conto delle regolazioni contabili si modifica in - 50.538 milioni di euro.

Il ricorso al mercato, poi quale saldo tra gli incassi finali ed i pagamenti complessivi (incassi per 394.029 e pagamenti per 688.034 milioni di euro), si attesta a 294.005 milioni di euro, risultando in tal modo inferiore di 70.359 milioni di euro rispetto a quello previsto di milioni 360.544 e con un incremento di circa il 18% rispetto a quello del 2002.

Il saldo netto da finanziare, quale differenziale tra le operazioni finali di bilancio, ammonta a 61.992 milioni di euro (56.055 milioni di euro al netto delle regolazioni contabili); con un miglioramento di 45.434 milioni di euro rispetto alle previsioni definitive, superiore del

10,4% a quello del decorso esercizio. Esso è determinato da pagamenti per 456.021 milioni di euro (399.095 in conto competenza e 56.026 in conto residui) e da incassi per 394.030 milioni di euro (377.967 in conto competenza e 16.063 in conto resti), risultando quindi riferibile quanto a - 21.128 milioni di euro alla gestione di competenza ed a - 40.864 milioni di euro a quella dei residui.

Al netto delle operazioni finanziarie (milioni di euro 6.048), tale saldo esprime **l'indebitamento netto**, correlabile all'attività di stretta pertinenza dello Stato, che raggiunge i 55.944 milioni di euro con un miglioramento di 44.974 (44,6%) milioni di euro rispetto alla previsione ed un peggioramento di 5.975 milioni (+ 12%) rispetto al passato esercizio. Al netto delle regolazioni contabili tale dato si attesta a 50.006 milioni di euro.

Tale saldo esprime l'indebitamento riferibile all'attività di stretta pertinenza dello Stato.

Nell'ambito delle operazioni finali, infine, particolare rilievo riveste il saldo delle operazioni correnti - **risparmio pubblico** - , che misura, in caso di disavanzo, la quota di spese correnti non coperta con entrate tributarie ed extratributarie.

In caso di avanzo misura la quota di risorse correnti da destinare al finanziamento delle spese in conto capitale.

Detto saldo ammonta a 18.023 milioni di euro; discendendo da pagamenti correnti per milioni di euro 394.109 (di cui 360.634 attribuibili alla competenza e 33.475 ai residui), e da corrispondenti incassi per milioni di euro 376.086 (di cui 360.025 riferibili alla competenza e 16.061 milioni di euro ai residui). Esso registra un miglioramento in termini previsionali di 22.144 milioni di euro ed un peggioramento di 1.349 milioni di euro (- 8,1%) se riferito all'anno 2002.

Tale risultato diventa positivo per milioni di euro 8.237, se si tiene conto delle sopraddette regolazioni.

Infine **l'avanzo primario** di bilancio (saldo netto da finanziare meno spesa per interessi, dati entrambi già indicati) ammonta a

+ 9.457 milioni di euro, 0,7% del PIL. Al netto delle citate regolazioni si attesta a 15.593 milioni di euro.

Dal lato della spesa hanno inciso in senso attenuativo sui risultati della gestione finanziaria le economie per 64.203 milioni di euro, a fronte delle quali si sono verificate eccedenze di spesa in vari stati di previsione per complessivi milioni di euro 2.946. Tali eccedenze, per le quali viene proposta sanatoria a livello di unità previsionale di base con l'articolo 7 del disegno di legge di approvazione del rendiconto dell'esercizio 2003, riguardano principalmente:

- gli stipendi, retribuzioni ed altri assegni fissi al personale, compresi oneri sociali e IRAP in relazione al particolare sistema di pagamento attraverso ruoli di spesa fissa per 2.203 milioni di euro di cui 1.865 milioni di euro riguardano il Ministero dell'Istruzione, dell'Università e della Ricerca;
- le spese di giustizia nei procedimenti penali ed in quelli civili con ammissione al gratuito patrocinio del Ministero della Giustizia per 113 milioni di euro;
- le pensioni di guerra, privilegiate, tabellari e decorazioni al valor militare per 615 milioni di euro;

Il fenomeno delle eccedenze in parola, come già detto precedentemente, si riferisce a spese di natura obbligatoria i cui pagamenti sono stati eseguiti con modalità del tutto particolari, per la maggior parte tramite l'emissione di ruoli di spesa fissa. Tale particolare meccanismo di pagamento decentrato, viene contabilizzato, solamente dopo la chiusura dell'esercizio finanziario, generando, così, un esubero di erogazioni rispetto alla previsione, con il conseguente formarsi dell'eccedenza.

18. - Incassi per operazioni finali

Nella *tabella n. 6*, gli incassi per operazioni finali, in conto competenza ed in conto residui, vengono raffrontati alla massa acquisibile ed alle previsioni definitive di cassa.

Su un complesso di somme esigibili di 506.902 milioni di euro, la riscossione si è definita per 394.029 milioni di euro, pari al 77,7 per cento con una percentuale di realizzazione lievemente superiore rispetto a quella dell'esercizio scorso pari al 72,9%.

Relativamente, poi, alle definitive previsioni di cassa, pari a 384.748 milioni di euro, gli incassi hanno evidenziato un notevole grado di realizzabilità (pari al 102,4%) e una corretta valutazione delle previsioni aggiornate di cassa passate, come si è visto, dagli iniziali 385.107 ai definitivi 384.748 milioni di euro e realizzate per 377.967 milioni di euro in termini di competenza e per 16.063 milioni in termini di cassa.

Scendendo ad un maggior grado di analisi, si può osservare come, in valore assoluto, l'aggregato di maggiore consistenza riguardi le entrate tributarie: su 424.031 milioni di euro esigibili e 356.723 previsti, gli incassi risultano di 353.522 milioni di euro, pari all' 83,4 % dei primi e al 100,7% dei secondi. Le riscossioni in conto competenza (milioni di euro 338.103) mostrano una incidenza nettamente superiore all'analogo dato in conto resti (milioni di euro 15.419).

Tra le entrate tributarie, sono le imposte sul patrimonio e sul reddito, i monopoli e le imposte sulla produzione a mostrare una più pronta esigibilità e realizzazione (84,8% e 99,5%, 93,5% e 96,1%, 85,2% e 99,6%) seguita dalle tasse ed imposte sugli affari (82,3% e 105,7%).

Nell'aggregato extratributario, particolare rilevanza assumono i proventi dei servizi pubblici minori, gli interessi su anticipazioni e crediti vari del tesoro, i recuperi, rimborsi e contributi e i prodotti netti di aziende autonome e utili di gestione, che evidenziano un tasso di realizzazione nettamente superiore alle previsioni.

Tra le entrate per alienazione di beni e riscossione di crediti presentano un tasso elevato di realizzazione superiore alle previsioni definitive, i rimborsi di anticipazioni e di crediti vari del Tesoro e la vendita di beni.

19. – Pagamenti per operazioni finali

Le operazioni finali di bilancio hanno dato luogo – come visto - a pagamenti per 456.021 milioni di euro, il 76,5% delle corrispondenti somme spendibili (595.886 milioni di euro) e il 92,6% delle autorizzazioni definitive di cassa, pari a 492.173 milioni di euro. *(Tabella n. 8)*

Il dato risulta inferiore di 32.265 milioni di euro (- 7,6%) rispetto a quello dell'esercizio 2002.

Il ritmo di realizzazione delle spese finali, rispetto alla massa spendibile, appare ancora elevato, assestandosi su una percentuale dell' 80,1%, tuttavia lievemente superiore rispetto a quello dello scorso anno pari al 74,4% *(vedi grafico n. 6a)*.

Anche per le spese si evidenzia una notevole diversificazione nelle incidenza dei pagamenti, ove si considerino separatamente la gestione di competenza e quella dei residui.

Per la prima, i pagamenti risultano pari a milioni di euro 399.095, a fronte di una previsione definitiva di 466.093 milioni di euro e di impegni per 451.629 milioni di euro, raggugliandosi, quindi, all' 85,6% delle corrispondenti previsioni.

Nella fase della competenza, relativamente alle spese di funzionamento, particolare rilievo assumono i pagamenti per oneri da lavoro dipendente (milioni di euro 64.600) e per consumi intermedi relativi all'acquisto di beni e servizi (milioni di euro 6.757) e per le imposte pagate sulla produzione (milioni di euro 4.165).

Nell'ambito delle spese per interventi assumono importanza quelli per trasferimenti correnti agli organi costituzionali e agli enti produttori di servizi economici e di regolatori dell'attività economica per 7.578 milioni di euro; alle regioni, province e comuni per 71.830

milioni di euro; agli Enti di previdenza e assistenza sociale (INPS, INPDAP e INAIL) per 62.643 milioni di euro; le risorse proprie CEE per 12.822 milioni di euro e quelli per le poste correttive e compensative relative al rimborso d'imposte dirette e indirette e le vincite al lotto per 39.771 milioni di euro.

Nel campo degli investimenti quelli in conto capitale ammontano complessivamente a 38.461, dove i contributi agli investimenti alle amministrazioni centrali, locali, alle imprese private e pubbliche ne costituiscono la quasi totalità.

Nel settore degli oneri comuni, i pagamenti per le spese di personale ammontano a milioni di euro 7.976 e quelle per trasferimenti alle amministrazioni centrali e locali a 2.775 milioni di euro. Infine nel comparto degli oneri del debito pubblico i pagamenti per interessi si attestano a 70.972 milioni di euro.

I pagamenti in conto resti, invece, ammontano a 56.926 milioni di euro a fronte di somme spendibili per 129.792 milioni di euro, raggiungendo, quindi, solo il 43,9% e concentrandosi soprattutto nei trasferimenti correnti alle amministrazioni locali - Regioni, comuni per milioni 15.507 e agli enti di previdenza e assistenza (interventi) - INPS e INPDAP - per 2.950 milioni di euro ed alle imprese pubbliche e private per 1.758 milioni di euro. Il conto capitale (investimenti) evidenzia pagamenti per 23.451 milioni di euro, concentrati principalmente nel settore dei contributi agli investimenti alle amministrazioni centrali, locali (Regioni, comuni e Province) ed alle imprese pubbliche, private e per il ripianamento dei debiti pregressi.

Nell'aggregato delle spese di funzionamento di rilievo sono da segnalare i pagamenti relativi agli oneri da lavoro dipendente per 3.244 milioni di euro e i consumi intermedi per acquisto di beni e servizi per 3.180, mentre nel settore degli interventi i consumi intermedi si stabiliscono in 818 milioni di euro.

19.1 - I pagamenti per spese finali vengono raffrontati alle corrispondenti somme spendibili ed alle autorizzazioni definitive, distintamente per funzioni obiettivo, nella *tabella n. 25*.

Le funzioni obiettivo che hanno mostrato un più alto grado di liquidità, sotto il profilo della cassa, sono i servizi generali delle pubbliche amministrazioni con riferimento agli organi esecutivi e legislativi (86,5% e 96,1%), l'ordine pubblico e sicurezza (83,8% e 94,7%), la protezione sociale (88,1% e 96,3%) e l'istruzione (85,6% e 101%), quasi tutti al di sopra delle medie complessive pari al 76,5% della massa spendibile e al 92,6% delle autorizzazioni definitive di cassa.

Raffrontate, inoltre, al complesso dei pagamenti effettuati per operazioni finali, le funzioni obiettivo maggiormente interessate risultano essere quelle relative ai servizi generali delle pubbliche amministrazioni, (milioni di euro 214.493, pari al 47%), ascrivibili principalmente, agli organi esecutivi e legislativi e gli affari finanziari e fiscali per 67.012 milioni di euro, al pagamento degli interessi per il debito pubblico per 57.622 di euro ed ai trasferimenti agli enti territoriali per 73.233; alla protezione sociale (milioni di euro 63.418, pari al 13,9%) riferibili prevalentemente al lavoro e previdenza sociale per 40.790, all'invalidità civile per 9.847 milioni, alle pensioni di vecchiaia e di guerra per 7.929 milioni di euro e al sostegno all'occupazione per 3.690 milioni; agli affari economici (milioni di euro 54.724, pari al 12%) concernenti in prevalenza gli affari economici, commerciali, del lavoro per 28.410 milioni di euro, i trasporti per 11.336 milioni di euro e l'incentivazione al settore industriale per 9.638 milioni di euro; all'ordine pubblico e sicurezza (milioni di euro 19.752 pari al 4,3) riferibili prevalentemente ai servizi di Polizia per il controllo del territorio e per il contrasto alla criminalità organizzata per milioni 11.274 ed ai tribunali per l'amministrazione della giustizia civile e penale per milioni 3.984; e, infine, all'istruzione (milioni di euro 51.616, pari all'11,3%) ascrivibile prevalentemente all'istruzione prescolastica primaria per 19.222 milioni di euro, secondaria inferiore e superiore per 23.492 milioni di euro, universitaria e post-laurea per 7.893 milioni di euro.

19.2. - I pagamenti per spese finali, inoltre, vengono esposti sotto il profilo economico nella *tabella n. 8*.

Al riguardo, si nota che le spese correnti confermano un'incidenza dei pagamenti, rispetto alla massa spendibile, dell'85,7% ed ammontano complessivamente a 394.209 milioni di euro, notevolmente più elevata di quella che si verifica per le spese in conto capitale pari al 45,4% ed ammontanti a 61.912 milioni di euro.

Le spese correnti ed in conto capitale denotano un incremento dell'andamento dei pagamenti rispetto al 2002 rispettivamente del 5,2 e del 26,2%.

Rapportati alle autorizzazioni definitive di casa, i pagamenti per spese correnti raggiungono il 94,6% e quelli per spese in conto capitale l' 81,7%.

I pagamenti correnti si riferiscono per 360.634 milioni di euro alla gestione di competenza a fronte di una previsione definitiva di 416.393 milioni di euro (86,6%), e per 33.475 milioni di euro alla gestione dei residui, su una consistenza iniziale di 55.185 milioni di euro (60,7%).

Nell'ambito delle spese correnti si osserva il più elevato grado di liquidità nel settore delle spese di funzionamento (87,9% e 98,5%) nel cui ambito le spese per redditi da lavoro dipendente e le imposte pagate sulla produzione raggiungono rispettivamente il 94,7% e il 100,7% e il 94,2% e il 97,4%; nel settore degli interventi (85,1% e 95,9%) assumono rilievo i trasferimenti alle amministrazioni pubbliche l'85,4% e il 96,5% che raggiungono i 158.024 milioni di euro di pagamenti e quelli alle famiglie il 99,9% e il 104,3%, le risorse proprie CEE risultano quasi totalmente pagate con un indice di liquidità pari al 92,7% e al 94,7%, mentre le poste correttive e compensative relative alla restituzione e rimborso d'imposte dirette e indirette pagate per 42.062 milioni di euro evidenziano un elevato indice di liquidità pari all'89,0% e 96,4% rispetto alla massa spendibile e alle autorizzazioni definitive.

Nel campo degli oneri del debito pubblico la categoria degli interessi raggiunge i 71.389 milioni di euro di pagamenti complessivi con un massimo grado di liquidità del 92,4 e il 93,4 per cento.

Tra le spese in conto capitale sono da evidenziare gli investimenti connesse ai trasferimenti agli enti pubblici centrali, locali, alle imprese e le acquisizioni di attività produttive relative alle partecipazioni azionarie per milioni di euro 6.468 che manifestano il più alto grado di liquidità rispetto all'aggregato: rispettivamente il 40,6 e l'80,3 per cento, il 47,3 e l'89,8 per cento e il 36,1 e il 90,7 per cento.

E' da sottolineare che nel loro ambito i contributi agli investimenti connessi ai trasferimenti hanno avuto quale prevalente destinazione, gli enti pubblici dell'amministrazione centrale (milioni di euro 6.660), e locale comprendente Regioni, province e comuni (milioni di euro 11.630), le imprese pubbliche e private (milioni di euro 13.933) e le amministrazioni pubbliche per il ripiano di debiti pregressi e trasferimenti a gestioni speciali della cassa depositi e prestiti (milioni 14.972); gli investimenti finanziari, inoltre, hanno riguardato in prevalenza il finanziamento delle imprese a partecipazione pubblica per 6.522 milioni di euro.

L'intero aggregato degli investimenti è contraddistinto da pagamenti per 59.647 milioni di euro su 131.999 milioni di euro di massa spendibile e su 72.009 milioni di euro di autorizzazioni di cassa, pari, rispettivamente, al 45,1 ed all'82,8 per cento. Vi concorrono pagamenti in conto competenza per 36.690 milioni di euro e in conto resti per 22.957 milioni di euro.

Nel loro ambito, gli investimenti fissi lordi ed acquisti di terreni (diretti) mostrano un lieve aumento di pagamenti rispetto al 2002, e risultano anche più liquidabili, con il 37,3% di pagamenti rispetto alla massa spendibile ed il 75,2% rispetto alle autorizzazioni.

I meno liquidabili risultano, invece, i trasferimenti agli enti pubblici dell'amministrazione centrale e locale, dove a fronte di 24.790 milioni di autorizzazioni di cassa sono stati pagati 19.930 milioni, il 40,6% della massa spendibile ed l'80,3% delle autorizzazioni definitive.

20. Andamento della gestione di cassa

La *tabella n. 10* espone per i titoli di bilancio i risultati della gestione di cassa negli ultimi dieci esercizi, con opportuni raffronti tra i corrispondenti dati, onde individuare, ove possibile, linee di tendenza che possano fornire un quadro complessivo dell'evoluzione verificatesi.

I risultati differenziali mostrano come, nel periodo esaminato, vi sia stata una evoluzione tendenzialmente in crescita. Solo negli anni 1996, 1997, e 1998 hanno registrato un miglioramento (*vedi grafico n. 2 e 2a*).

Il 2003 mostra un saldo negativo di 56.475 milioni di euro ed evidenzia un peggioramento rispetto al precedente esercizio. Al netto delle regolazioni contabili si attesta a - 50.538 milioni di euro.

Tale risultato è da riferire alla concomitante azione della gestione di competenza e di quella dei residui, che presentano rispettivamente un saldo negativo di 14.101 milioni di euro e di 42.374 milioni di euro.

Per una visione complessiva dell'evoluzione dei saldi di bilanci dell'ultimo decennio si può vedere il *grafico n.2*.

TABELLE

PAGINA BIANCA

TABELLA N. 1		RISULTATI COMPLESSIVI DELLA GESTIONE DI COMPETENZA (MIGLIAIA DI EURO)						
VOCI	PREVISIONI INIZIALI	VARIAZIONI	PREVISIONI DEFINITIVE (H)	ACCERTAMENTI O IMPEGNI (K)	DIFFERENZE (K-H)	RAPP. % (K/H)		
ENTRATE								
TITOLO I - ENTRATE TRIBUTARIE	362.207.172	-6.500.523	355.706.649	367.407.668	+11.701.019	103,3		
TITOLO II - ENTRATE EXTRA-TRIBUTARIE	23.886.734	+1.370.559	25.257.293	34.150.051	+8.892.757	135,2		
ENTRATE CORRENTI (A)	386.093.906	-5.129.963	380.963.943	401.557.719	+20.593.776	105,4		
TITOLO III - ALIENAZIONE ED AMMORTAMENTO DI BENI ECC.	6.175.000	+2.345.742	8.520.742	17.949.131	+9.428.388	210,7		
ENTRATE FINALI (B)	392.268.906	-2.784.221	389.484.685	419.506.850	+30.022.165	107,7		
DI CUI OPERAZIONI FINANZIARIE (-)	(1.001.264)	+96.400)	(1.097.664)	(763.779)	(-333.885)	69,6		
ENTRATE FINALI NETTE (C)	(391.267.642)	(-2.880.621)	(388.387.021)	(418.743.071)	(+30.356.050)	107,8		
TITOLO IV - ACCENSIONE DI PRESTITI	277.716.697	+45.308.822	323.025.519	237.530.500	-85.495.219	73,5		
ENTRATE COMPLESSIVE	669.985.603	+42.524.601	712.510.203	657.037.150	-55.473.054	92,2		
SPESE								
TITOLO I - SPESE CORRENTI (D)	391.567.260	+12.923.789	404.491.049	391.593.423	-12.897.626	96,8		
TITOLO II - SPESE IN CONTO CAPITALE	54.226.040	+7.376.034	61.602.074	60.035.244	-1.566.830	97,5		
SPESE FINALI (E)	445.793.301	+20.299.823	466.093.123	451.628.667	-14.464.456	96,9		
DI CUI OPERAZIONI FINANZIARIE (-)	(6.296.507)	+820.070)	(7.116.577)	(7.115.609)	(-968)	100,0		
SPESE FINALI NETTE (F)	(439.496.793)	(+19.479.753)	(458.976.546)	(444.513.059)	(-14.463.487)	96,8		
TITOLO III - RIMBORSO PASSIVITA' FINANZIARIE	224.192.302	+32.628.139	256.820.441	230.794.130	-26.026.312	89,9		
SPESE COMPLESSIVE (G)	669.985.603	+52.927.962	722.913.564	682.422.797	-40.490.768	94,4		
RISULTATI DIFFERENZIALI								
RISPARMIO PUBBLICO (A - D)	-5.473.354	-18.053.752	-23.527.106	+9.964.296	+33.491.402	42,4		
SALDO NETTO DA FINANZIARE (B - E)	-53.524.395	-23.084.044	-76.608.439	-52.121.818	+44.486.621	41,9		
INDEBITAMENTO NETTO (C - F)	-48.229.151	-22.360.374	-70.589.525	-25.769.988	+44.819.537	36,5		
RICORSO AL MERCATO (B - G)	-277.716.697	-55.712.183	-333.428.880	-262.915.947	+70.512.932	76,9		

TABELLA N. 2 ECONOMIE, ECCEDENZE E DISPONIBILITA' ACQUISITE DI COMPETENZA

(MIGLIAIA DI EURO)

MINISTERI	ECONOMIE (A)	DISPONIBILITA' ACQUISITE (LEGGE 5.8.78 N. 468, ART. 11 BIS) (B)	TOTALE (C = A + B)	ECCEDENZE (D)	DIFFERENZE (E = C - D)
TITOLO I - SPESE CORRENTI	14.929.468	-	14.929.468	2.031.842	12.897.626
MINISTERO DELL'ECONOMIA E DELLE FINANZE	13.273.156	-	13.273.156	403.500	12.869.656
MINISTERO DELLE ATTIVITA' PRODUTTIVE	34.683	-	34.683	-	34.683
MINISTERO DEL LAVORO E DELLE POLITICHE SOCIALI	121.801	-	121.801	-	121.801
MINISTERO DELLA GIUSTIZIA	78.559	-	78.559	105.240	-26.681
MINISTERO DEGLI AFFARI ESTERI	132.108	-	132.108	-	132.108
MINISTERO DELL'ISTRUZIONE, DELL'UNIVERSITA' E DELLA RICERCA	361.241	-	361.241	1.331.209	-969.968
MINISTERO DELL'INTERNO	314.031	-	314.031	-	314.031
MINISTERO DELL'AMBIENTE E DELLA TUTELA DEL TERRITORIO	33.860	-	33.860	-	33.860
MINISTERO DELLE INFRASTRUTTURE E DEI TRASPORTI	330.577	-	330.577	-	330.577
MINISTERO DELLE COMUNICAZIONI	11.486	-	11.486	-	11.486
MINISTERO DELLA DIFESA	152.696	-	152.696	50	152.647
MINISTERO DELLE POLITICHE AGRICOLE E FORESTALI	34.418	-	34.418	-	34.418
MINISTERO PER I BENI E LE ATTIVITA' CULTURALI	23.285	-	23.285	191.843	-168.558
MINISTERO DELLA SALUTE	27.566	-	27.566	-	27.566

SEQUE TABELLA N. 2 ECONOMIE, ECCEDENZE E DISPONIBILITA' ACQUISITE DI COMPETENZA

(MIGLIAIA DI EURO)

MINISTERI	ECONOMIE (A)	DISPONIBILITA' ACQUISITE (LEGGE 5.8.78 N. 468, ART. II BIS) (B)	TOTALE (C = A + B)	ECCEDENZE (D)	DIFFERENZE (E = C - D)
TITOLO II - SPESE IN CONTO CAPITALE	1.573.278	-	1.573.278	6.448	1.566.830
MINISTERO DELL'ECONOMIA E DELLE FINANZE	1.095.647	-	1.095.647	-	1.095.647
MINISTERO DELLE ATTIVITA' PRODUTTIVE	21.506	-	21.506	-	21.506
MINISTERO DEL LAVORO E DELLE POLITICHE SOCIALI	4.608	-	4.608	-	4.608
MINISTERO DELLA GIUSTIZIA	2.391	-	2.391	-	2.391
MINISTERO DEGLI AFFARI ESTERI	2	-	2	-	2
MINISTERO DELL'ISTRUZIONE, DELL'UNIVERSITA' E DELLA RICERCA	7.753	-	7.753	-	7.753
MINISTERO DELL'INTERNO	13.019	-	13.019	-	13.019
MINISTERO DELL'AMBIENTE E DELLA TUTELA DEL TERRITORIO	20	-	20	-	20
MINISTERO DELLE INFRASTRUTTURE E DEI TRASPORTI	424.832	-	424.832	6.448	418.384
MINISTERO DELLE COMUNICAZIONI	-	-	-	-	-
MINISTERO DELLA DIFESA	71	-	71	-	71
MINISTERO DELLE POLITICHE AGRICOLE E FORESTALI	3.431	-	3.431	-	3.431
MINISTERO PER I BENI E LE ATTIVITA' CULTURALI	-	-	-	-	-
MINISTERO DELLA SALUTE	-	-	-	-	-
TOTALE SPESE FINALI	16.502.746	-	16.502.746	2.038.290	14.464.456
TITOLO III - RIMBORSO PASSIVITA' FINANZIARIE	26.026.312	-	26.026.312	-	26.026.312
MINISTERO DELL'ECONOMIA E DELLE FINANZE	26.026.312	-	26.026.312	-	26.026.312
MINISTERO PER I BENI E LE ATTIVITA' CULTURALI	-	-	-	-	-
IN COMPLESSO	42.529.057	-	42.529.057	2.038.290	40.490.768

SEQUE TABELLA N. 2 ECONOMIE, ECCEDENZE E DISPONIBILITA' ACQUISITE DI COMPETENZA

(MIGLIAIA DI EURO)

MINISTERI	ECONOMIE (A)	DISPONIBILITA' ACQUISITE (LEGGE 5.8.78 N. 468, ART. 11 BIS) (B)	TOTALE (C = A + B)	ECCEDENZE (D)	DIFFERENZE (E = C - D)
MINISTERO DELL'ECONOMIA E DELLE FINANZE	40.395.115	-	40.395.115	403.500	39.991.615
MINISTERO DELLE ATTIVITA' PRODUTTIVE	56.189	-	56.189	-	56.189
MINISTERO DEL LAVORO E DELLE POLITICHE SOCIALI	126.408	-	126.408	-	126.408
MINISTERO DELLA GIUSTIZIA	80.950	-	80.950	105.240	-24.290
MINISTERO DEGLI AFFARI ESTERI	132.110	-	132.110	-	132.110
MINISTERO DELL'ISTRUZIONE, DELL'UNIVERSITA' E DELLA RICERCA	368.993	-	368.993	1.331.209	-962.216
MINISTERO DELL'INTERNO	327.050	-	327.050	-	327.050
MINISTERO DELL'AMBIENTE E DELLA TUTELA DEL TERRITORIO	33.880	-	33.880	-	33.880
MINISTERO DELLE INFRASTRUTTURE E DEI TRASPORTI	755.409	-	755.409	6.448	748.961
MINISTERO DELLE COMUNICAZIONI	11.486	-	11.486	-	11.486
MINISTERO DELLA DIFESA	152.767	-	152.767	50	152.717
MINISTERO DELLE POLITICHE AGRICOLE E FORESTALI	37.849	-	37.849	-	37.849
MINISTERO PER I BENI E LE ATTIVITA' CULTURALI	23.285	-	23.285	191.843	-168.558
MINISTERO DELLA SALUTE	27.566	-	27.566	-	27.566
IN COMPLESSO	42.529.057	-	42.529.057	2.038.290	40.490.768

TABELLA N. 2		ECONOMIE, ECCEDENZE E DISPONIBILITA' ACQUISITE DI COMPETENZA (MIGLIAIA DI EURO)				
MINISTERI	ECONOMIE (A)	DISPONIBILITA' ACQUISITE (LEGGE 5-8-78 N. 468, ART. 11 BIS) (B)	TOTALE (C = A + B)	ECCEDENZE (D)	DIFFERENZE (E = C - D)	
TITOLO I - SPESE CORRENTI	14.929.468	-	14.929.468	2.031.842	12.897.626	
MINISTERO DELL'ECONOMIA E DELLE FINANZE						
FUNZIONAMENTO	13.273.156	-	13.273.156	403.500	12.869.656	
INTERVENTI	378.772	-	378.772	5.242	373.530	
ONERI COMUNI	2.769.979	-	2.769.979	264.746	2.505.232	
TRATTAMENTI DI QUIESCENZA, INTEGRATIVI E SOSTITUTIVI	5.270.979	-	5.270.979	-	5.270.979	
ONERI DEL DEBITO PUBBLICO	13.520	-	13.520	133.512	-119.992	
ONERI DEL DEBITO PUBBLICO	4.839.906	-	4.839.906	-	4.839.906	
MINISTERO DELLE ATTIVITA' PRODUTTIVE						
FUNZIONAMENTO	34.683	-	34.683	-	34.683	
INTERVENTI	26.442	-	26.442	-	26.442	
ONERI COMUNI	8.241	-	8.241	-	8.241	
TRATTAMENTI DI QUIESCENZA, INTEGRATIVI E SOSTITUTIVI	-	-	-	-	-	
TRATTAMENTI DI QUIESCENZA, INTEGRATIVI E SOSTITUTIVI	-	-	-	-	-	
MINISTERO DEL LAVORO E DELLE POLITICHE SOCIALI						
FUNZIONAMENTO	121.801	-	121.801	-	121.801	
INTERVENTI	40.652	-	40.652	-	40.652	
ONERI COMUNI	80.696	-	80.696	-	80.696	
TRATTAMENTI DI QUIESCENZA, INTEGRATIVI E SOSTITUTIVI	-	-	-	-	-	
TRATTAMENTI DI QUIESCENZA, INTEGRATIVI E SOSTITUTIVI	453	-	453	-	453	
MINISTERO DELLA GIUSTIZIA						
FUNZIONAMENTO	78.559	-	78.559	105.240	-26.681	
INTERVENTI	70.333	-	70.333	105.240	-34.907	
ONERI COMUNI	8.202	-	8.202	-	8.202	
TRATTAMENTI DI QUIESCENZA, INTEGRATIVI E SOSTITUTIVI	24	-	24	-	24	
TRATTAMENTI DI QUIESCENZA, INTEGRATIVI E SOSTITUTIVI	-	-	-	-	-	
MINISTERO DEGLI AFFARI ESTERI						
FUNZIONAMENTO	132.108	-	132.108	-	132.108	
INTERVENTI	52.393	-	52.393	-	52.393	
ONERI COMUNI	79.714	-	79.714	-	79.714	
TRATTAMENTI DI QUIESCENZA, INTEGRATIVI E SOSTITUTIVI	1	-	1	-	1	
TRATTAMENTI DI QUIESCENZA, INTEGRATIVI E SOSTITUTIVI	-	-	-	-	-	
MINISTERO DELL'ISTRUZIONE, DELL'UNIVERSITA' E DELLA RICERCA						
FUNZIONAMENTO	361.241	-	361.241	1.331.209	-969.968	
INTERVENTI	322.403	-	322.403	1.331.209	-1.008.806	
ONERI COMUNI	7.715	-	7.715	-	7.715	
TRATTAMENTI DI QUIESCENZA, INTEGRATIVI E SOSTITUTIVI	31.102	-	31.102	-	31.102	
TRATTAMENTI DI QUIESCENZA, INTEGRATIVI E SOSTITUTIVI	21	-	21	-	21	
TRATTAMENTI DI QUIESCENZA, INTEGRATIVI E SOSTITUTIVI	-	-	-	-	-	
MINISTERO DELL'INTERNO						
FUNZIONAMENTO	314.031	-	314.031	-	314.031	
INTERVENTI	197.243	-	197.243	-	197.243	
ONERI COMUNI	114.860	-	114.860	-	114.860	
TRATTAMENTI DI QUIESCENZA, INTEGRATIVI E SOSTITUTIVI	-	-	-	-	-	
TRATTAMENTI DI QUIESCENZA, INTEGRATIVI E SOSTITUTIVI	1.929	-	1.929	-	1.929	

SEGRE TABELLA N. 2 ECONOMIE, ECCEDENZE E DISPONIBILITA' ACQUISITE DI COMPETENZA

(MIGLIAIA DI EURO)

MINISTERI	ECONOMIE (A)	DISPONIBILITA' ACQUISITE (LEGGE 5.8.78 N. 468, ART. 11 BIS) (B)	TOTALE (C = A + B)	ECCEDENZE (D)	DIFFERENZE (E = C - D)
MINISTERO DELL'AMBIENTE E DELLA TUTELA DEL TERRITORIO FUNZIONAMENTO INTERVENTI ONERI COMUNI TRATTAMENTI DI QUIESCENZA, INTEGRATIVI E SOSTITUTIVI	33.860 16.777 15.459 1.624 -	- - - - -	33.860 16.777 15.459 1.624 -	- - - - -	33.860 16.777 15.459 1.624 -
MINISTERO DELLE INFRASTRUTTURE E DEI TRASPORTI FUNZIONAMENTO INTERVENTI ONERI COMUNI TRATTAMENTI DI QUIESCENZA, INTEGRATIVI E SOSTITUTIVI	330.577 86.865 243.350 362 -	- - - - -	330.577 86.865 243.350 362 -	- - - - -	330.577 86.865 243.350 362 -
MINISTERO DELLE COMUNICAZIONI FUNZIONAMENTO INTERVENTI ONERI COMUNI TRATTAMENTI DI QUIESCENZA, INTEGRATIVI E SOSTITUTIVI	11.486 6.198 3.512 1.775 -	- - - - -	11.486 6.198 3.512 1.775 -	- - - - -	11.486 6.198 3.512 1.775 -
MINISTERO DELLA DIFESA FUNZIONAMENTO INTERVENTI ONERI COMUNI TRATTAMENTI DI QUIESCENZA, INTEGRATIVI E SOSTITUTIVI	152.696 148.550 1.937 2.209 -	- - - - -	152.696 148.550 1.937 2.209 -	50 - - 50 -	152.647 148.550 1.937 2.160 -
MINISTERO DELLE POLITICHE AGRICOLE E FORESTALI FUNZIONAMENTO INTERVENTI ONERI COMUNI TRATTAMENTI DI QUIESCENZA, INTEGRATIVI E SOSTITUTIVI	34.418 14.088 18.168 2.162 -	- - - - -	34.418 14.088 18.168 2.162 -	- - - - -	34.418 14.088 18.168 2.162 -
MINISTERO PER I BENI E LE ATTIVITA' CULTURALI FUNZIONAMENTO INTERVENTI ONERI COMUNI TRATTAMENTI DI QUIESCENZA, INTEGRATIVI E SOSTITUTIVI	23.285 21.560 1.725 -	- - - -	23.285 21.560 1.725 -	191.843 191.843 - -	-168.558 -170.283 1.725 -
MINISTERO DELLA SALUTE FUNZIONAMENTO INTERVENTI ONERI COMUNI	27.566 21.116 6.450 -	- - - -	27.566 21.116 6.450 -	- - - -	27.566 21.116 6.450 -

SEQUE TABELLA N. 2 ECONOMIE, ECCEDEZE E DISPONIBILITA' ACQUISITE DI COMPETENZA
(MIGLIAIA DI EURO)

MINISTERI	ECONOMIE (A)	DISPONIBILITA' ACQUISITE (LEGGE 5.8.78 N. 468, ART. 11 BIS) (B)	TOTALE (C = A + B)	ECCEDEZE (D)	DIFFERENZE (E = C - D)
TITOLO II - SPESE IN CONTO CAPITALE	1.573.278	-	1.573.278	6.448	1.566.830
MINISTERO DELL'ECONOMIA E DELLE FINANZE	1.095.647	-	1.095.647	-	1.095.647
INVESTIMENTI	200.148	-	200.148	-	200.148
ALTRE SPESE IN C/CAPITALE	-	-	-	-	-
ONERI COMUNI	895.499	-	895.499	-	895.499
MINISTERO DELLE ATTIVITA' PRODUTTIVE	21.506	-	21.506	-	21.506
INVESTIMENTI	21.506	-	21.506	-	21.506
ONERI COMUNI	-	-	-	-	-
MINISTERO DEL LAVORO E DELLE POLITICHE SOCIALI	4.608	-	4.608	-	4.608
INVESTIMENTI	4.608	-	4.608	-	4.608
ONERI COMUNI	-	-	-	-	-
MINISTERO DELLA GIUSTIZIA	2.391	-	2.391	-	2.391
INVESTIMENTI	2.391	-	2.391	-	2.391
ONERI COMUNI	-	-	-	-	-
MINISTERO DEGLI AFFARI ESTERI	2	-	2	-	2
INVESTIMENTI	2	-	2	-	2
ONERI COMUNI	-	-	-	-	-
MINISTERO DELL'ISTRUZIONE, DELL'UNIVERSITA' E DELLA RICERCA	7.753	-	7.753	-	7.753
INVESTIMENTI	7.753	-	7.753	-	7.753
ONERI COMUNI	-	-	-	-	-
MINISTERO DELL'INTERNO	13.019	-	13.019	-	13.019
INVESTIMENTI	13.019	-	13.019	-	13.019
ONERI COMUNI	-	-	-	-	-
MINISTERO DELL'AMBIENTE E DELLA TUTELA DEL TERRITORIO	20	-	20	-	20
INVESTIMENTI	20	-	20	-	20
ONERI COMUNI	-	-	-	-	-
MINISTERO DELLE INFRASTRUTTURE E DEI TRASPORTI	424.832	-	424.832	6.448	418.384
INVESTIMENTI	262.085	-	262.085	6.448	255.637
ONERI COMUNI	162.747	-	162.747	-	162.747
MINISTERO DELLE COMUNICAZIONI	-	-	-	-	-
INVESTIMENTI	-	-	-	-	-
ONERI COMUNI	-	-	-	-	-

SEGRE TABELLA N. 2 ECONOMIE, ECCEDENZE E DISPONIBILITA' ACQUISITE DI COMPETENZA

(MIGLIAIA DI EURO)

MINISTERI	ECONOMIE (A)	DISPONIBILITA' ACQUISITE (LEGGE 5.8.78 N. 468, ART. 11 BIS) (B)	TOTALE (C = A + B)	ECCEDENZE (D)	DIFFERENZE (E = C - D)
MINISTERO DELLA DIFESA INVESTIMENTI ONERI COMUNI	71 71	- -	71 71	- -	71 71
MINISTERO DELLE POLITICHE AGRICOLE E FORESTALI INVESTIMENTI ONERI COMUNI	3.431 3.430 1	- - -	3.431 3.430 1	- - -	3.431 3.430 1
MINISTERO PER I BENI E LE ATTIVITA' CULTURALI INVESTIMENTI ONERI COMUNI	- - -	- - -	- - -	- - -	- - -
MINISTERO DELLA SALUTE INVESTIMENTI ONERI COMUNI	- - -	- - -	- - -	- - -	- - -
TOTALE SPESE FINALI	16.502.746	-	16.502.746	2.038.290	14.464.456
TITOLO III - RIMBORSO PASSIVITA' FINANZIARIE	26.026.312	-	26.026.312	-	26.026.312
MINISTERO DELL'ECONOMIA E DELLE FINANZE RIMBORSO DEL DEBITO PUBBLICO	26.026.312 26.026.312	- -	26.026.312 26.026.312	- -	26.026.312 26.026.312
MINISTERO PER I BENI E LE ATTIVITA' CULTURALI RIMBORSO DEL DEBITO PUBBLICO	- -	- -	- -	- -	- -
IN COMPLESSO	42.529.057	-	42.529.057	2.038.290	40.490.768

SEGRE TABELLA N. 2 ECONOMIE, ECCEDENZE E DISPONIBILITA' ACQUISITE DI COMPETENZA

(MIGLIAIA DI EURO)

MINISTERI	ECONOMIE (A)	DISPONIBILITA' ACQUISITE (LEGGE 5.8.78 N. 468, ART. 11 BIS) (B)	TOTALE (C = A + B)	ECCEDENZE (D)	DIFFERENZE (E = C - D)
MINISTERO DELL'ECONOMIA E DELLE FINANZE					
FUNZIONAMENTO	40.395.115	-	40.395.115	403.500	39.991.615
INTERVENTI	378.772	-	378.772	5.242	373.530
INVESTIMENTI	2.769.979	-	2.769.979	264.746	2.505.232
ALTRE SPESE IN C/CAPITALE	-	-	200.148	-	200.148
ONERI COMUNI	5.270.979	-	5.270.979	-	5.270.979
TRATTAMENTI DI QUIESCENZA, INTEGRATIVI E SOSTITUTIVI	13.520	-	13.520	133.512	-119.992
ONERI DEL DEBITO PUBBLICO	4.839.906	-	4.839.906	-	4.839.906
RIMBORSO DEL DEBITO PUBBLICO	26.026.312	-	26.026.312	-	26.026.312
ONERI COMUNI	895.499	-	895.499	-	895.499
MINISTERO DELLE ATTIVITA' PRODUTTIVE					
FUNZIONAMENTO	56.189	-	56.189	-	56.189
INTERVENTI	26.442	-	26.442	-	26.442
INVESTIMENTI	8.241	-	8.241	-	8.241
ONERI COMUNI	21.506	-	21.506	-	21.506
TRATTAMENTI DI QUIESCENZA, INTEGRATIVI E SOSTITUTIVI	-	-	-	-	-
ONERI COMUNI	-	-	-	-	-
MINISTERO DEL LAVORO E DELLE POLITICHE SOCIALI					
FUNZIONAMENTO	126.408	-	126.408	-	126.408
INTERVENTI	40.652	-	40.652	-	40.652
INVESTIMENTI	80.696	-	80.696	-	80.696
ONERI COMUNI	4.608	-	4.608	-	4.608
TRATTAMENTI DI QUIESCENZA, INTEGRATIVI E SOSTITUTIVI	-	-	-	-	-
ONERI COMUNI	453	-	453	-	453
MINISTERO DELLA GIUSTIZIA					
FUNZIONAMENTO	80.950	-	80.950	105.240	-24.290
INTERVENTI	70.333	-	70.333	105.240	-34.907
INVESTIMENTI	8.202	-	8.202	-	8.202
ONERI COMUNI	2.391	-	2.391	-	2.391
TRATTAMENTI DI QUIESCENZA, INTEGRATIVI E SOSTITUTIVI	24	-	24	-	24
ONERI COMUNI	-	-	-	-	-
MINISTERO DEGLI AFFARI ESTERI					
FUNZIONAMENTO	132.110	-	132.110	-	132.110
INTERVENTI	52.393	-	52.393	-	52.393
INVESTIMENTI	79.714	-	79.714	-	79.714
ONERI COMUNI	2	-	2	-	2
ONERI COMUNI	1	-	1	-	1
MINISTERO DELL'ISTRUZIONE, DELL'UNIVERSITA' E DELLA RICERCA					
FUNZIONAMENTO	368.993	-	368.993	1.331.209	-962.216
FUNZIONAMENTO	322.403	-	322.403	1.331.209	-1.008.806

SEGRE TABELLA N. 2		ECONOMIE, ECCEDENZE E DISPONIBILITA' ACQUISITE DI COMPETENZA (MIGLIAIA DI EURO)				
MINISTERI	ECONOMIE (A)	DISPONIBILITA' ACQUISITE (LEGGE 5.8.78 N. 468, ART. 11 BIS) (B)	TOTALE (C = A + B)	ECCEDENZE (D)	DIFFERENZE (E = C - D)	
INTERVENTI INVESTIMENTI ONERI COMUNI TRATTAMENTI DI QUIESCENZA, INTEGRATIVI E SOSTITUTIVI ONERI COMUNI	7.715 7.753 31.102 21 -	- - - - -	7.715 7.753 31.102 21 -	- - - - -	7.715 7.753 31.102 21 -	
MINISTERO DELL'INTERNO FUNZIONAMENTO INTERVENTI INVESTIMENTI ONERI COMUNI TRATTAMENTI DI QUIESCENZA, INTEGRATIVI E SOSTITUTIVI ONERI COMUNI	327.050 197.243 114.860 13.019 - 1.929 -	- - - - - - -	327.050 197.243 114.860 13.019 - 1.929 -	- - - - - - -	327.050 197.243 114.860 13.019 - 1.929 -	
MINISTERO DELL'AMBIENTE E DELLA TUTELA DEL TERRITORIO FUNZIONAMENTO INTERVENTI INVESTIMENTI ONERI COMUNI TRATTAMENTI DI QUIESCENZA, INTEGRATIVI E SOSTITUTIVI ONERI COMUNI	33.880 16.777 15.459 20 1.624 -	- - - - - - -	33.880 16.777 15.459 20 1.624 -	- - - - - - -	33.880 16.777 15.459 20 1.624 -	
MINISTERO DELLE INFRASTRUTTURE E DEI TRASPORTI FUNZIONAMENTO INTERVENTI INVESTIMENTI ONERI COMUNI TRATTAMENTI DI QUIESCENZA, INTEGRATIVI E SOSTITUTIVI ONERI COMUNI	755.409 86.865 243.350 262.085 362 -	- - - - - -	755.409 86.865 243.350 262.085 362 -	6.448 - - 6.448 -	748.961 86.865 243.350 255.637 362 -	
MINISTERO DELLE COMUNICAZIONI FUNZIONAMENTO INTERVENTI INVESTIMENTI ONERI COMUNI TRATTAMENTI DI QUIESCENZA, INTEGRATIVI E SOSTITUTIVI ONERI COMUNI	162.747 11.486 6.198 3.512 - 1.775 -	- - - - - - -	162.747 11.486 6.198 3.512 - 1.775 -	- - - - - - -	162.747 11.486 6.198 3.512 - 1.775 -	
MINISTERO DELLA DIFESA FUNZIONAMENTO INTERVENTI INVESTIMENTI ONERI COMUNI TRATTAMENTI DI QUIESCENZA, INTEGRATIVI E SOSTITUTIVI ONERI COMUNI	152.767 148.550 1.937 71 -	- - - - -	152.767 148.550 1.937 71 -	50 - - - -	152.717 148.550 1.937 71 -	
TRATTAMENTI DI QUIESCENZA, INTEGRATIVI E SOSTITUTIVI ONERI COMUNI	2.209 -	- -	2.209 -	50 -	2.160 -	

SEGRE TABELLA N. 2 ECONOMIE, ECCEDEnze E DISPONIBILITA' ACQUISITE DI COMPETENZA

(MIGLIAIA DI EURO)

MINISTERI	ECONOMIE (A)	DISPONIBILITA' ACQUISITE (LEGGE 5.8.78 N. 468, ART. 11 BIS) (B)	TOTALE (C = A + B)	ECCEDEnze (D)	DIFFERENZE (E = C - D)
ONERI COMUNI	-	-	-	-	-
MINISTERO DELLE POLITICHE AGRICOLE E FORESTALI	37.849	-	37.849	-	37.849
FUNZIONAMENTO	14.088	-	14.088	-	14.088
INTERVENTI	18.168	-	18.168	-	18.168
INVESTIMENTI	3.430	-	3.430	-	3.430
ONERI COMUNI	-	-	-	-	-
TRATTAMENTI DI QUIESCENZA, INTEGRATIVI E SOSTITUTIVI	2.162	-	2.162	-	2.162
ONERI COMUNI	1	-	1	-	1
MINISTERO PER I BENI E LE ATTIVITA' CULTURALI	23.285	-	23.285	191.843	-168.558
FUNZIONAMENTO	21.560	-	21.560	191.843	-170.283
INTERVENTI	1.725	-	1.725	-	1.725
INVESTIMENTI	-	-	-	-	-
ONERI COMUNI	-	-	-	-	-
TRATTAMENTI DI QUIESCENZA, INTEGRATIVI E SOSTITUTIVI	-	-	-	-	-
RIMBORSO DEL DEBITO PUBBLICO	-	-	-	-	-
ONERI COMUNI	-	-	-	-	-
MINISTERO DELLA SALUTE	27.566	-	27.566	-	27.566
FUNZIONAMENTO	21.116	-	21.116	-	21.116
INTERVENTI	6.450	-	6.450	-	6.450
INVESTIMENTI	-	-	-	-	-
ONERI COMUNI	-	-	-	-	-
ONERI COMUNI	-	-	-	-	-
IN COMPLESSO	42.529.057	-	42.529.057	2.038.290	40.490.768

TABELLA N. 3		RISULTATI COMPLESSIVI DELLA GESTIONE DI CASSA (MIGLIAIA DI EURO)						
VOCI	INCASSI O PAGAMENTI			PREVISIONI O AUTORIZZAZ. DEFINITIVE CASSA (N)	MASSA ACQUISIBILE O SPENDIBILE (N)	%	%	
	COMPETENZA	RESIDUI	TOTALE (L)					(L/M)
ENTRATE								
TITOLO I - ENTRATE TRIBUTARIE	338.103.318	15.418.571	353.521.889	351.132.827	424.030.819	100,7	83,4	
TITOLO II - ENTRATE EXTRA-TRIBUTARIE	21.922.165	641.976	22.564.141	25.094.088	74.322.257	89,9	30,4	
ENTRATE CORRENTI (A)	360.025.483	16.060.547	376.086.030	376.226.915	498.353.076	100,0	75,5	
TITOLO III - ALIENAZIONE ED AMMORTAMENTO ECC	17.941.299	2.107	17.943.406	8.520.742	8.548.860	210,6	209,9	
ENTRATE FINALI (B)	377.966.781	16.062.654	394.029.436	384.747.657	506.901.936	102,4	77,7	
DI CUI OPERAZIONI FINANZIARIE (-)	(757.457)	(1.156)	(758.613)	(1.097.664)	(1.122.494)	69,1	67,6	
ENTRATE FINALI NETTE (C)	(377.209.324)	(16.061.498)	(393.270.823)	(383.649.993)	(505.779.442)	102,5	77,8	
TITOLO IV - ACCENSIONE DI PRESTITI	237.530.300	-	237.530.300	356.910.510	323.025.519	66,6	73,5	
ENTRATE COMPLESSIVE	615.497.082	16.062.654	631.559.736	741.658.167	829.927.485	85,2	76,1	
SPESE								
TITOLO I - SPESE CORRENTI	360.634.296	33.474.515	394.108.811	416.393.227	459.775.394	94,6	85,7	
TITOLO II - SPESE IN CONTO CAPITALE	38.460.872	23.451.512	61.912.385	75.779.930	136.110.198	81,7	45,5	
SPESE FINALI (E)	399.095.169	56.926.027	456.021.196	492.173.157	595.885.591	92,7	76,5	
DI CUI OPERAZIONI FINANZIARIE (-)	(5.638.524)	(1.168.041)	(6.806.565)	(7.605.538)	(18.608.547)	89,5	36,6	
SPESE FINALI NETTE (F)	(393.456.645)	(55.757.986)	(449.214.631)	(484.567.620)	(577.277.044)	92,7	77,8	
TITOLO III - RIMBORSO PASSIVITA' FINANZIARIE	230.503.182	1.510.017	232.013.199	257.118.831	259.503.067	90,2	89,4	
SPESE COMPLESSIVE (G)	629.598.350	58.436.045	688.034.395	749.291.988	855.388.659	91,8	80,4	
RISULTATI DIFFERENZIALI								
RISPARMIO PUBBLICO (A - D)	-608.814	-17.413.967	-18.022.781	-40.166.312	+38.577.683	44,9	46,7	
SALDO NETTO DA FINANZIARE (B - E)	-21.128.387	-40.863.373	-61.991.760	-107.425.500	-88.983.655	57,7	69,7	
INDEBITAMENTO NETTO (C - F)	-16.247.320	-39.696.488	-55.943.808	-100.917.626	-71.497.602	55,4	78,2	
RICORSO AL MERCATO (B - G)	-251.631.569	-42.373.390	-294.004.959	-364.544.331	-348.486.722	80,6	84,4	

TABELLA N. 4		ECONOMIE ED ECCEденZE DI CASSA (MIGLIAIA DI EURO)		
MINISTERI	ECONOMIE (A)	ECCEденZE (B)	DIFFERENZE (C = A - B)	
TITOLO I - SPESE CORRENTI	25.226.931	2.942.516	22.284.416	
MINISTERO DELL'ECONOMIA E DELLE FINANZE	18.201.445	626.252	17.575.193	
MINISTERO DELLE ATTIVITA' PRODUTTIVE	115.331	-	115.331	
MINISTERO DEL LAVORO E DELLE POLITICHE SOCIALI	2.247.446	-	2.247.446	
MINISTERO DELLA GIUSTIZIA	302.164	267.111	35.053	
MINISTERO DEGLI AFFARI ESTERI	274.439	-	274.439	
MINISTERO DELL'ISTRUZIONE, DELL'UNIVERSITA' E DELLA RICERCA	826.651	1.865.067	-1.038.416	
MINISTERO DELL'INTERNO	1.014.691	-	1.014.691	
MINISTERO DELL'AMBIENTE E DELLA TUTELA DEL TERRITORIO	85.043	-	85.043	
MINISTERO DELLE INFRASTRUTTURE E DEI TRASPORTI	590.000	12	589.988	
MINISTERO DELLE COMUNICAZIONI	34.773	-	34.773	
MINISTERO DELLA DIFESA	598.972	50	598.922	
MINISTERO DELLE POLITICHE AGRICOLE E FORESTALI	149.769	-	149.769	
MINISTERO PER I BENI E LE ATTIVITA' CULTURALI	399.897	184.024	215.873	
MINISTERO DELLA SALUTE	386.310	-	386.310	

SEGUE TABELLA N. 4	ECONOMIE ED ECCEденZE DI CASSA (MIGLIAIA DI EURO)			
MINISTERI	ECONOMIE (A)	ECCEденZE (B)	DIFFERENZE (C = A - B)	
TITOLO II - SPESE IN CONTO CAPITALE	13.870.907	3.361	13.867.546	
MINISTERO DELL'ECONOMIA E DELLE FINANZE	5.948.329	-	5.948.329	
MINISTERO DELLE ATTIVITA' PRODUTTIVE	187.420	-	187.420	
MINISTERO DEL LAVORO E DELLE POLITICHE SOCIALI	1.272.113	-	1.272.113	
MINISTERO DELLA GIUSTIZIA	69.279	-	69.279	
MINISTERO DEGLI AFFARI ESTERI	20.256	-	20.256	
MINISTERO DELL'ISTRUZIONE, DELL'UNIVERSITA' E DELLA RICERCA	782.868	-	782.868	
MINISTERO DELL'INTERNO	1.517.240	-	1.517.240	
MINISTERO DELL'AMBIENTE E DELLA TUTELA DEL TERRITORIO	597.047	-	597.047	
MINISTERO DELLE INFRASTRUTTURE E DEI TRASPORTI	1.890.223	3.361	1.886.863	
MINISTERO DELLE COMUNICAZIONI	47.721	-	47.721	
MINISTERO DELLA DIFESA	52.744	-	52.744	
MINISTERO DELLE POLITICHE AGRICOLE E FORESTALI	775.771	-	775.771	
MINISTERO PER I BENI E LE ATTIVITA' CULTURALI	359.014	-	359.014	
MINISTERO DELLA SALUTE	350.883	-	350.883	
TOTALE SPESE FINALI	39.097.838	2.945.877	36.151.961	

SEGUE TABELLA N. 4		ECONOMIE ED ECCEденZE DI CASSA (MIGLIAIA DI EURO)			
MINISTERI		ECONOMIE (A)	ECCEденZE (B)	DIFFERENZE (C = A - B)	
TITOLO III - RIMORSO PASSIVITA' FINANZIARIE		25.105.631	-	25.105.631	
MINISTERO DELL'ECONOMIA E DELLE FINANZE		25.102.304	-	25.102.304	
MINISTERO PER I BENI E LE ATTIVITA' CULTURALI		3.328	-	3.328	
IN COMPLESSO		64.203.470	2.945.877	61.257.593	

SEGUE TABELLA N. 4		ECONOMIE ED ECCEденZE DI CASSA (MIGLIAIA DI EURO)		
MINISTERI	ECONOMIE (A)	ECCEденZE (B)	DIFFERENZE (C = A - B)	
MINISTERO DELL'ECONOMIA E DELLE FINANZE	49.252.078	626.252	48.625.826	
MINISTERO DELLE ATTIVITA' PRODUTTIVE	302.750	-	302.750	
MINISTERO DEL LAVORO E DELLE POLITICHE SOCIALI	3.519.558	-	3.519.558	
MINISTERO DELLA GIUSTIZIA	371.443	267.111	104.332	
MINISTERO DEGLI AFFARI ESTERI	294.695	-	294.695	
MINISTERO DELL'ISTRUZIONE, DELL'UNIVERSITA' E DELLA RICERCA	1.609.519	1.865.067	-255.548	
MINISTERO DELL'INTERNO	2.531.931	-	2.531.931	
MINISTERO DELL'AMBIENTE E DELLA TUTELA DEL TERRITORIO	682.090	-	682.090	
MINISTERO DELLE INFRASTRUTTURE E DEI TRASPORTI	2.480.223	3.373	2.476.851	
MINISTERO DELLE COMUNICAZIONI	82.494	-	82.494	
MINISTERO DELLA DIFESA	651.716	50	651.665	
MINISTERO DELLE POLITICHE AGRICOLE E FORESTALI	925.540	-	925.540	
MINISTERO PER I BENI E LE ATTIVITA' CULTURALI	762.239	184.024	578.215	
MINISTERO DELLA SALUTE	737.193	-	737.193	
	64.203.470	2.945.877	61.257.593	
IN COMPLESSO				

TABELLA N. 4		ECONOMIE ED ECCEденENZE DI CASSA (MIGLIAIA DI EURO)		
	MINISTERI	ECONOMIE (A)	ECCEденENZE (B)	DIFFERENZE (C = A - B)
TITOLO I - SPESE CORRENTI				
MINISTERO DELL'ECONOMIA E DELLE FINANZE				
	FUNZIONAMENTO	18.201.445	626.252	17.575.193
	INTERVENTI	782.637	-	782.637
	ONERI COMUNI	6.236.283	414.234	5.822.049
	TRATTAMENTI DI QUIESCENZA, INTEGRATIVI E SOSTITUTIVI	6.117.746	-	6.117.746
	ONERI DEL DEBITO PUBBLICO	27.819	212.018	-184.199
		5.036.961	-	5.036.961
MINISTERO DELLE ATTIVITA' PRODUTTIVE				
	FUNZIONAMENTO	115.331	-	115.331
	INTERVENTI	39.478	-	39.478
	ONERI COMUNI	72.973	-	72.973
	TRATTAMENTI DI QUIESCENZA, INTEGRATIVI E SOSTITUTIVI	2.879	-	2.879
		-	-	-
MINISTERO DEL LAVORO E DELLE POLITICHE SOCIALI				
	FUNZIONAMENTO	2.247.446	-	2.247.446
	INTERVENTI	87.053	-	87.053
	ONERI COMUNI	2.137.833	-	2.137.833
	TRATTAMENTI DI QUIESCENZA, INTEGRATIVI E SOSTITUTIVI	22.101	-	22.101
		459	-	459
MINISTERO DELLA GIUSTIZIA				
	FUNZIONAMENTO	302.164	267.111	35.053
	INTERVENTI	136.232	153.821	-17.590
	ONERI COMUNI	106.738	113.289	-6.551
	TRATTAMENTI DI QUIESCENZA, INTEGRATIVI E SOSTITUTIVI	59.029	-	59.029
		165	-	165
MINISTERO DEGLI AFFARI ESTERI				
	FUNZIONAMENTO	274.439	-	274.439
	INTERVENTI	128.557	-	128.557
	ONERI COMUNI	143.381	-	143.381
		2.501	-	2.501
MINISTERO DELL'ISTRUZIONE, DELL'UNIVERSITA' E DELLA RICERCA				
	FUNZIONAMENTO	826.651	1.865.067	-1.038.416
	INTERVENTI	462.080	1.865.067	-1.402.987
	ONERI COMUNI	138.150	-	138.150
	TRATTAMENTI DI QUIESCENZA, INTEGRATIVI E SOSTITUTIVI	226.268	-	226.268
		152	-	152
MINISTERO DELL'INTERNO				
	FUNZIONAMENTO	1.014.691	-	1.014.691
	INTERVENTI	563.661	-	563.661
	ONERI COMUNI	431.948	-	431.948
	TRATTAMENTI DI QUIESCENZA, INTEGRATIVI E SOSTITUTIVI	13.527	-	13.527
		5.556	-	5.556
MINISTERO DELL'AMBIENTE E DELLA TUTELA DEL TERRITORIO				
	FUNZIONAMENTO	85.043	-	85.043
		43.202	-	43.202

SEGLIE TABELLA N. 4		ECONOMIE ED ECCEденZE DI CASSA (MIGLIAIA DI EURO)		
	MINISTERI	ECONOMIE (A)	ECCEденZE (B)	DIFFERENZE (C = A - B)
	INTERVENTI ONERI COMUNI	38.541 3.301	- -	38.541 3.301
	TRATTAMENTI DI QUIESCENZA, INTEGRATIVI E SOSTITUTIVI	-	-	-
	MINISTERO DELLE INFRASTRUTTURE E DEI TRASPORTI	590.000	12	589.988
	FUNZIONAMENTO	162.693	-	162.693
	INTERVENTI	406.593	12	406.581
	ONERI COMUNI	19.668	-	19.668
	TRATTAMENTI DI QUIESCENZA, INTEGRATIVI E SOSTITUTIVI	1.047	-	1.047
	MINISTERO DELLE COMUNICAZIONI	34.773	-	34.773
	FUNZIONAMENTO	9.327	-	9.327
	INTERVENTI	21.010	-	21.010
	ONERI COMUNI	4.434	-	4.434
	TRATTAMENTI DI QUIESCENZA, INTEGRATIVI E SOSTITUTIVI	1	-	1
	MINISTERO DELLA DIFESA	598.972	50	598.922
	FUNZIONAMENTO	522.163	-	522.163
	INTERVENTI	34.998	-	34.998
	ONERI COMUNI	39.285	-	39.285
	TRATTAMENTI DI QUIESCENZA, INTEGRATIVI E SOSTITUTIVI	2.526	50	2.476
	MINISTERO DELLE POLITICHE AGRICOLE E FORESTALI	149.769	-	149.769
	FUNZIONAMENTO	82.068	-	82.068
	INTERVENTI	60.989	-	60.989
	ONERI COMUNI	4.382	-	4.382
	TRATTAMENTI DI QUIESCENZA, INTEGRATIVI E SOSTITUTIVI	2.330	-	2.330
	MINISTERO PER I BENI E LE ATTIVITA' CULTURALI	399.897	184.024	215.873
	FUNZIONAMENTO	338.844	184.024	154.820
	INTERVENTI	43.975	-	43.975
	ONERI COMUNI	17.079	-	17.079
	TRATTAMENTI DI QUIESCENZA, INTEGRATIVI E SOSTITUTIVI	-	-	-
	MINISTERO DELLA SALUTE	386.310	-	386.310
	FUNZIONAMENTO	87.499	-	87.499
	INTERVENTI	276.238	-	276.238
	ONERI COMUNI	22.573	-	22.573

SEQUE TABELLA N. 4		ECONOMIE ED ECCEденZE DI CASSA (MIGLIAIA DI EURO)		
MINISTERI		ECONOMIE (A)	ECCEденZE (B)	DIFFERENZE (C = A - B)
TITOLO II - SPESE IN CONTO CAPITALE		13.870.907	3.361	13.867.546
MINISTERO DELL'ECONOMIA E DELLE FINANZE				
INVESTIMENTI		5.948.329	-	5.948.329
ALTRE SPESE IN C/CAPITALE		4.767.791	-	4.767.791
ONERI COMUNI		140.355	-	140.355
		1.040.183	-	1.040.183
MINISTERO DELLE ATTIVITA' PRODUTTIVE				
INVESTIMENTI		187.420	-	187.420
ONERI COMUNI		187.420	-	187.420
		-	-	-
MINISTERO DEL LAVORO E DELLE POLITICHE SOCIALI				
INVESTIMENTI		1.272.113	-	1.272.113
ONERI COMUNI		1.272.113	-	1.272.113
		-	-	-
MINISTERO DELLA GIUSTIZIA				
INVESTIMENTI		69.279	-	69.279
ONERI COMUNI		69.279	-	69.279
		-	-	-
MINISTERO DEGLI AFFARI ESTERI				
INVESTIMENTI		20.256	-	20.256
ONERI COMUNI		20.256	-	20.256
		-	-	-
MINISTERO DELL'ISTRUZIONE, DELL'UNIVERSITA' E DELLA RICERCA				
INVESTIMENTI		782.868	-	782.868
ONERI COMUNI		782.868	-	782.868
		-	-	-
MINISTERO DELL'INTERNO				
INVESTIMENTI		1.517.240	-	1.517.240
ONERI COMUNI		1.517.240	-	1.517.240
		-	-	-
MINISTERO DELL'AMBIENTE E DELLA TUTELA DEL TERRITORIO				
INVESTIMENTI		597.047	-	597.047
ONERI COMUNI		597.047	-	597.047
		-	-	-
MINISTERO DELLE INFRASTRUTTURE E DEI TRASPORTI				
INVESTIMENTI		1.890.223	3.361	1.886.863
ONERI COMUNI		1.564.813	3.361	1.561.453
		325.410	-	325.410
MINISTERO DELLE COMUNICAZIONI				
INVESTIMENTI		47.721	-	47.721
ONERI COMUNI		47.721	-	47.721
		-	-	-
MINISTERO DELLA DIFESA				
INVESTIMENTI		52.744	-	52.744
ONERI COMUNI		52.744	-	52.744
		-	-	-

SEQUE TABELLA N. 4		ECONOMIE ED ECCEденZE DI CASSA (MIGLIAIA DI EURO)		
MINISTERI		ECONOMIE (A)	ECCEденZE (B)	DIFFERENZE (C = A - B)
MINISTERO DELLE POLITICHE AGRICOLE E FORESTALI INVESTIMENTI ONERI COMUNI		775.771 775.719 52	- - -	775.771 775.719 52
MINISTERO PER I BENI E LE ATTIVITA' CULTURALI INVESTIMENTI ONERI COMUNI		359.014 358.869 145	- - -	359.014 358.869 145
MINISTERO DELLA SALUTE INVESTIMENTI ONERI COMUNI		350.883 350.883 -	- - -	350.883 350.883 -
TOTALE SPESE FINALI		39.097.838	2.945.877	36.151.961
TITOLO III - RIMBORSO PASSIVITA' FINANZIARIE		25.105.631	-	25.105.631
MINISTERO DELL'ECONOMIA E DELLE FINANZE RIMBORSO DEL DEBITO PUBBLICO		25.102.304 25.102.304	- -	25.102.304 25.102.304
MINISTERO PER I BENI E LE ATTIVITA' CULTURALI RIMBORSO DEL DEBITO PUBBLICO		3.328 3.328	- -	3.328 3.328
IN COMPLESSO		64.203.470	2.945.877	61.257.593

SEGUE TABELLA N. 4		ECONOMIE ED ECCEденZE DI CASSA (MIGLIAIA DI EURO)		
MINISTERI		ECONOMIE (A)	ECCEденZE (B)	DIFFERENZE (C = A - B)
MINISTERO DELL'ECONOMIA E DELLE FINANZE		49.252.078	626.252	48.625.826
FUNZIONAMENTO		782.637	-	782.637
INTERVENTI		6.236.283	414.234	5.822.049
INVESTIMENTI		4.767.791	-	4.767.791
ALTRE SPESE IN C/CAPITALE		140.355	-	140.355
ONERI COMUNI		6.117.746	-	6.117.746
TRATTAMENTI DI QUIESCENZA, INTEGRATIVI E SOSTITUTIVI		27.819	212.018	-184.199
ONERI DEL DEBITO PUBBLICO		5.036.961	-	5.036.961
RIMBORSO DEL DEBITO PUBBLICO		25.102.304	-	25.102.304
ONERI COMUNI		1.040.183	-	1.040.183
MINISTERO DELLE ATTIVITA' PRODUTTIVE		302.750	-	302.750
FUNZIONAMENTO		39.478	-	39.478
INTERVENTI		72.973	-	72.973
INVESTIMENTI		187.420	-	187.420
ONERI COMUNI		2.879	-	2.879
TRATTAMENTI DI QUIESCENZA, INTEGRATIVI E SOSTITUTIVI		-	-	-
ONERI COMUNI		-	-	-
MINISTERO DEL LAVORO E DELLE POLITICHE SOCIALI		3.519.558	-	3.519.558
FUNZIONAMENTO		87.053	-	87.053
INTERVENTI		2.137.833	-	2.137.833
INVESTIMENTI		1.272.113	-	1.272.113
ONERI COMUNI		22.101	-	22.101
TRATTAMENTI DI QUIESCENZA, INTEGRATIVI E SOSTITUTIVI		459	-	459
ONERI COMUNI		-	-	-
MINISTERO DELLA GIUSTIZIA		371.943	267.111	104.832
FUNZIONAMENTO		136.232	153.821	-17.590
INTERVENTI		106.738	113.289	-6.551
INVESTIMENTI		69.279	-	69.279
ONERI COMUNI		59.029	-	59.029
TRATTAMENTI DI QUIESCENZA, INTEGRATIVI E SOSTITUTIVI		165	-	165
ONERI COMUNI		-	-	-
MINISTERO DEGLI AFFARI ESTERI		294.695	-	294.695
FUNZIONAMENTO		128.557	-	128.557
INTERVENTI		143.381	-	143.381
INVESTIMENTI		20.256	-	20.256
ONERI COMUNI		2.501	-	2.501
ONERI COMUNI		-	-	-
MINISTERO DELL'ISTRUZIONE, DELL'UNIVERSITA' E DELLA RICERCA		1.609.519	1.865.067	-255.548
FUNZIONAMENTO		462.080	1.865.067	-1.402.987
INTERVENTI		138.150	-	138.150
INVESTIMENTI		782.868	-	782.868
ONERI COMUNI		226.268	-	226.268

SEQUE TABELLA N. 4		ECONOMIE ED ECCEDENZE DI CASSA (MIGLIAIA DI EURO)		
MINISTERI		ECONOMIE (A)	ECCEDENZE (B)	DIFFERENZE (C = A - B)
TRATTAMENTI DI QUIESCENZA, INTEGRATIVI E SOSTITUTIVI ONERI COMUNI		152	-	152
MINISTERO DELL'INTERNO		2.531.931	-	2.531.931
FUNZIONAMENTO		563.661	-	563.661
INTERVENTI		431.948	-	431.948
INVESTIMENTI		1.517.240	-	1.517.240
ONERI COMUNI		13.527	-	13.527
TRATTAMENTI DI QUIESCENZA, INTEGRATIVI E SOSTITUTIVI ONERI COMUNI		5.556	-	5.556
MINISTERO DELL'AMBIENTE E DELLA TUTELA DEL TERRITORIO		682.090	-	682.090
FUNZIONAMENTO		43.202	-	43.202
INTERVENTI		38.541	-	38.541
INVESTIMENTI		597.047	-	597.047
ONERI COMUNI		3.301	-	3.301
TRATTAMENTI DI QUIESCENZA, INTEGRATIVI E SOSTITUTIVI ONERI COMUNI		-	-	-
MINISTERO DELLE INFRASTRUTTURE E DEI TRASPORTI		2.480.223	3.373	2.476.851
FUNZIONAMENTO		162.693	-	162.693
INTERVENTI		406.593	12	406.581
INVESTIMENTI		1.564.813	3.361	1.561.453
ONERI COMUNI		19.668	-	19.668
TRATTAMENTI DI QUIESCENZA, INTEGRATIVI E SOSTITUTIVI ONERI COMUNI		1.047	-	1.047
ONERI COMUNI		325.410	-	325.410
MINISTERO DELLE COMUNICAZIONI		82.494	-	82.494
FUNZIONAMENTO		9.327	-	9.327
INTERVENTI		21.010	-	21.010
INVESTIMENTI		47.721	-	47.721
ONERI COMUNI		4.434	-	4.434
TRATTAMENTI DI QUIESCENZA, INTEGRATIVI E SOSTITUTIVI ONERI COMUNI		1	-	1
MINISTERO DELLA DIFESA		651.716	50	651.665
FUNZIONAMENTO		522.163	-	522.163
INTERVENTI		34.998	-	34.998
INVESTIMENTI		52.744	-	52.744
ONERI COMUNI		39.285	-	39.285
TRATTAMENTI DI QUIESCENZA, INTEGRATIVI E SOSTITUTIVI ONERI COMUNI		2.526	50	2.476
ONERI COMUNI		-	-	-
MINISTERO DELLE POLITICHE AGRICOLE E FORESTALI		925.540	-	925.540
FUNZIONAMENTO		82.068	-	82.068
INTERVENTI		60.989	-	60.989
INVESTIMENTI		775.719	-	775.719

SEGUE TABELLA N. 4		ECONOMIE ED ECCEденZE DI CASSA (MIGLIAIA DI EURO)		
MINISTERI	ECONOMIE (A)	ECCEденZE (B)	DIFFERENZE (C = A - B)	
ONERI COMUNI TRATTAMENTI DI QUIESCENZA, INTEGRATIVI E SOSTITUTIVI ONERI COMUNI	4.382 2.330 52	- - -	4.382 2.330 52	
MINISTERO PER I BENI E LE ATTIVITA' CULTURALI FUNZIONAMENTO INTERVENTI INVESTIMENTI ONERI COMUNI	762.239 338.844 43.975 358.869 17.079	184.024 184.024 - - -	578.215 154.820 43.975 358.869 17.079	
TRATTAMENTI DI QUIESCENZA, INTEGRATIVI E SOSTITUTIVI RIMBORSO DEL DEBITO PUBBLICO ONERI COMUNI	- 3.328 145	- - -	- 3.328 145	
MINISTERO DELLA SALUTE FUNZIONAMENTO INTERVENTI INVESTIMENTI ONERI COMUNI	737.193 87.499 276.238 350.883 22.573	- - - - -	737.193 87.499 276.238 350.883 22.573	
ONERI COMUNI	-	-	-	
IN COMPLESSO	64.203.470	2.945.877	61.257.593	

TABELLA N. 5		ANALISI DELLE ENTRATE: PREVISIONI E ACCERTAMENTI (MIGLIAIA DI EURO)						
ENTRATE	PREVISIONI	VARIAZIONI	PREVISIONI DEFINITIVE		ACCERTAMENTI		DIFFERENZE (A - B)	%
			VALORI ASSOLUTI (A)	COMP. NE PERCENT.	VALORI ASSOLUTI (B)	COMP. NE PERCENT.		
TITOLO I - ENTRATE TRIBUTARIE	362.207.172	-6.500.523	355.706.649	49,9	367.407.668	55,0	-11.701.019	96,8
CATEGORIA I - IMPOSTE SUL PATRIMONIO E SUL REDDITO	190.180.052	-4.769.000	185.411.052	26,0	188.999.776	28,0	-3.588.724	98,1
Entrate derivanti dall'attività ordinaria di gestione	179.813.230	-9.665.000	170.148.230	23,9	174.565.667	26,0	-4.417.437	97,5
Entrate derivanti dall'attività di accertamento e controllo	10.366.822	+4.896.000	15.262.822	2,1	14.434.108	2,0	+828.714	105,7
CATEGORIA II - TASSE ED IMPOSTE SUGLI AFFARI	124.621.780	-73.932	124.547.848	17,5	133.831.902	20,0	-9.284.053	93,1
Entrate derivanti dall'attività ordinaria di gestione	120.352.180	-750.932	119.601.248	16,8	123.233.500	18,0	-3.632.252	97,1
Entrate derivanti dall'attività di accertamento e controllo	4.269.600	+677.000	4.946.600	0,7	10.598.402	1,0	-5.651.802	46,7
CATEGORIA III - IMPOSTE SULLA PRODUZIONE, SUI CONSUMI E DOGANE	27.390.240	+848.909	28.239.149	4,0	28.597.822	4,0	-358.673	98,7
Entrate derivanti dall'attività ordinaria di gestione	27.329.240	+848.909	28.178.149	4,0	28.437.693	4,0	-259.544	99,1
Entrate derivanti dall'attività di accertamento e controllo	61.000	-	61.000	0,0	160.128	0,0	-99.128	38,1
CATEGORIA IV - MONOPOLI	8.308.000	-	8.308.000	1,2	8.056.130	1,0	+251.870	103,1
Entrate derivanti dall'attività ordinaria di gestione	8.306.000	-	8.306.000	1,2	8.052.704	1,0	+253.296	103,1
Entrate derivanti dall'attività di accertamento e controllo	2.000	-	2.000	0,0	3.426	0,0	-1.426	58,4
CATEGORIA V - LOTTO, LOTTERIE ED ALTRE ATTIVITA' DI GIUOCO	11.707.100	-2.506.500	9.200.600	1,3	7.922.039	1,0	+1.278.561	116,1
Entrate derivanti dall'attività ordinaria di gestione	11.649.100	-2.506.500	9.142.600	1,3	7.921.057	1,0	+1.221.543	115,4
Entrate derivanti dall'attività di accertamento e controllo	58.000	-	58.000	0,0	983	0,0	+57.017	5901,6
TITOLO II - ENTRATE EXTRA-TRIBUTARIE	23.886.734	+1.370.559	25.257.293	3,5	34.150.051	5,0	-8.892.757	74,0
CATEGORIA VI - PROVENTI SPECIALI	493.475	+173.391	666.866	0,1	629.603	0,0	+37.263	105,9
CATEGORIA VII - PROVENTI DI SERVIZI PUBBLICI MINORI	4.209.736	+507.252	4.716.988	0,7	7.861.424	1,0	-3.144.436	60,0
CATEGORIA VIII - PROVENTI DEI BENI DELLO STATO	418.705	+335	419.041	0,1	303.862	0,0	+115.179	137,9
CATEGORIA IX - PRODOTTI NETTI DI AZIENDE AUTONOME ED UTILI DI ECC.	2.525.823	-	2.525.823	0,4	2.563.823	0,0	-38.000	98,5
CATEGORIA X - INTERESSI SU ANTICIPAZIONI E CREDITI VARI ECC.	2.595.709	-290.000	2.305.709	0,3	5.420.415	0,0	-3.114.706	42,5
CATEGORIA XI - RICUPERI, RIMBORSI E CONTRIBUTI	11.645.965	+973.168	12.619.133	1,8	15.658.805	2,0	-3.039.672	80,6

SEQUE TABELLA N. 5		ANALISI DELLE ENTRATE: PREVISIONI E ACCERTAMENTI (MIGLIAIA DI EURO)						
E N T R A T E	PREVISIONI	VARIAZIONI	PREVISIONI DEFINITIVE		ACCERTAMENTI		DIFFERENZE (A - B)	%
			VALORI ASSOLUTI (A)	COMP. NE PERCENT.	VALORI ASSOLUTI (B)	COMP. NE PERCENT.		
CATEGORIA XII - PARTITE CHE SI COMPENSANO NELLA SPESA	1.997.321	+6.413	2.003.734	0,3	1.712.120	0,0	+291.614	117,0
TITOLO III - ALIENAZIONE ED ECC.	6.175.000	+2.345.742	8.520.742	1,2	17.949.131	2,0	-9.428.388	47,5
CATEGORIA XIII - VENDITA DI BENI ED AFFRANCAZIONE DI CANONI	4.391.926	+2.249.342	6.641.268	0,9	17.022.399	2,0	-10.381.131	39,0
CATEGORIA XIV - AMMORTAMENTO DI BENI PATRIMONIALI	781.810	-	781.810	0,1	162.952	0,0	+618.858	479,8
CATEGORIA XV - RIMBORSO DI ANTICIPAZIONI E DI CREDITI ECC.	1.001.264	+96.400	1.097.664	0,2	763.779	0,0	+333.885	143,7
ENTRATE FINALI	392.268.906	-2.784.221	389.484.685	54,7	419.506.850	63,8	-30.022.165	92,8
TITOLO IV - ACCENSIONE DI PRESTITI	277.716.697	+45.308.822	323.025.519	45,3	237.530.300	36,0	+85.495.219	136,0
IN COMPLESSO	669.985.603	+42.524.601	712.510.203	100,0	657.037.150	100,0	+55.473.054	108,4

TABELLA N. 6		ANALISI DELLE ENTRATE: SOMME ESIGIBILI, PREVISIONI E INCASSI (MIGLIAIA DI EURO)									
		ENTRATE	MASSA ACQUISIBILE (A)	PREVISIONI INIZIALI DI CASSA (B)	VARIAZIONI (C)	PREVISIONI DEFINITIVE DI CASSA (D)	I N C A S S I			RAPPORTI	
COMPETENZA (E)	RESIDUI (F)						TOTALI (G)	(G/A)	(G/D)		
TITOLO I - ENTRATE TRIBUTARIE	424.030.819	356.722.750	-5.589.923	351.132.827	338.103.318	15.418.571	353.521.889	83,4	100,7		
CATEGORIA I - IMPOSTE SUL PATRIMONIO E SUL REDDITO	214.801.146	187.175.792	-4.159.400	183.016.392	176.326.330	5.746.443	182.072.773	84,8	99,5		
Entrate derivanti dall'attivita' ordinaria di gestione	180.376.850	180.556.230	-9.665.000	170.891.230	168.607.064	5.357.766	173.964.830	96,4	101,8		
Entrate derivanti dall'attivita' di accertamento e controllo	34.424.296	6.619.562	+5.505.600	12.125.162	7.719.266	388.677	8.107.943	23,6	66,9		
CATEGORIA II - TASSE ED IMPOSTE SUGLI AFFARI	157.079.968	122.141.618	+227.068	122.368.686	121.518.355	7.826.499	129.344.854	82,3	105,7		
Entrate derivanti dall'attivita' ordinaria di gestione	136.134.030	120.471.180	-750.932	119.720.248	118.019.266	7.703.859	125.723.125	92,4	105,0		
Entrate derivanti dall'attivita' di accertamento e controllo	20.945.939	1.670.438	+978.000	2.648.438	3.499.089	122.640	3.621.729	17,3	136,7		
CATEGORIA III - IMPOSTE SULLA PRODUZIONE, SUI CONSUMI ECC.	33.021.603	27.390.240	+848.909	28.239.149	27.874.715	257.284	28.131.999	85,2	99,6		
Entrate derivanti dall'attivita' ordinaria di gestione	30.578.951	27.329.240	+848.909	28.178.149	27.837.587	251.970	28.089.557	91,9	99,7		
Entrate derivanti dall'attivita' di accertamento e controllo	2.442.652	61.000	-	61.000	37.128	5.313	42.442	1,7	69,6		
CATEGORIA IV - MONOPOLI	8.533.990	8.308.000	-	8.308.000	7.778.715	203.169	7.981.884	93,5	96,1		
Entrate derivanti dall'attivita' ordinaria di gestione	8.531.568	8.306.000	-	8.306.000	7.775.289	203.168	7.978.457	93,5	96,1		
Entrate derivanti dall'attivita' di accertamento e controllo	2.423	2.000	-	2.000	3.426	1	3.427	141,5	171,4		
CATEGORIA V - LOTTO, LOTTERIE ED ALTRE ATTIVITA' DI GIUOCO	10.594.112	11.707.100	-2.506.500	9.200.600	4.605.203	1.385.177	5.990.380	56,5	65,1		
Entrate derivanti dall'attivita' ordinaria di gestione	10.536.086	11.649.100	-2.506.500	9.142.600	4.605.038	1.385.177	5.990.215	56,9	65,5		
Entrate derivanti dall'attivita' di accertamento e controllo	58.026	58.000	-	58.000	165	-	165	0,3	0,3		
TITOLO II - ENTRATE EXTRA-TRIBUTARIE	74.322.257	22.209.000	+2.885.088	25.094.088	21.922.165	641.976	22.564.141	30,4	89,9		
CATEGORIA VI - PROVENTI SPECIALI	753.412	493.475	+173.391	666.866	591.653	23.433	615.085	81,6	92,2		

E N T R A T E	MASSA ACQUISIBILE (A)	PREVISIONI INIZIALI DI CASSA (B)	VARIAZIONI (C)	PREVISIONI DEFINITIVE DI CASSA (D)	I N C A S S I			R A P P O R T I	
					COMPETENZA (E)	RESIDUI (F)	TOTALI (G)	(G/A)	(G/D)
CATEGORIA VII - PROVENTI DI SERVIZI PUBBLICI MINORI	17.354.589	4.764.648	+493.780	5.258.428	5.010.141	89.470	5.099.611	29,4	97,0
CATEGORIA VIII - PROVENTI DEI BENI DELLO STATO	1.090.954	418.705	+335	419.041	295.517	3.807	299.324	27,4	71,4
CATEGORIA IX - PRODOTTI NETTI DI AZIENDE AUTONOME ED ECC.	2.525.823	2.525.823	-	2.525.823	2.563.823	-	2.563.823	101,5	101,5
CATEGORIA X - INTERESSI SU ANTICIPAZIONI E CREDITI ECC.	8.324.474	2.456.709	-32.000	2.424.709	3.752.842	62.051	3.814.893	45,8	157,3
CATEGORIA XI - RICUPERI, RIMBORSI E CONTRIBUTI	41.799.025	9.552.319	+2.243.168	11.795.487	8.219.487	308.928	8.528.415	20,4	72,3
CATEGORIA XII - PARTITE CHE SI COMPENSANO NELLA SPESA	2.473.979	1.997.321	+6.413	2.003.734	1.488.702	154.288	1.642.990	66,4	82,0
TITOLO III - ALIENAZIONE ED AMMORTAMENTO DI BENI ECC.	8.548.860	6.175.000	+2.345.742	8.520.742	17.941.299	2.107	17.943.406	209,9	210,6
CATEGORIA XIII - VENDITA DI BENI ED AFFRANCAZIONE ECC.	6.644.556	4.391.926	+2.249.342	6.641.268	17.020.890	951	17.021.840	256,2	256,3
CATEGORIA XIV - AMMORTAMENTO DI BENI PATRIMONIALI	781.810	781.810	-	781.810	162.952	-	162.952	20,8	20,8
CATEGORIA XV - RIMBORSO DI ANTICIPAZIONI E DI ECC.	1.122.494	1.001.264	+96.400	1.097.664	757.457	1.156	758.613	67,6	69,1
ENTRATE FINALI	506.901.936	385.106.750	-359.093	384.747.657	377.966.781	16.062.654	394.029.436	77,7	102,4
TITOLO IV - ACCENSSIONE DI PRESTITI	323.025.519	305.492.589	+51.417.922	356.910.510	237.530.300	-	237.530.300	73,5	66,6
IN COMPLESSO	829.927.455	690.599.339	+51.058.829	741.658.167	615.497.082	16.062.654	631.559.736	76,1	85,2

SEQUE TABELLA N. 6 ANALISI DELLE ENTRATE: SOMME ESIGIBILI, PREVISIONI E INCASSI

(MIGLIAIA DI EURO)

ANALISI ECONOMICA DELLE SPESE: PREVISIONI ED IMPEGNI

(MIGLIAIA DI EURO)

TABELLA N. 7

AGGREGATI ECONOMICI	PREVISIONI INIZIALI		VARIAZIONI (B)	%(B/A)	PREVISIONI DEFINITIVE		IMPEGNI	
	VALORI ASSOLUTI (A)	COMPOS. %			VALORI ASSOLUTI	COMPOS. %	VALORI ASSOLUTI	COMPOS. %
TITOLO I - SPESE CORRENTI	391.567.260	58,4	+12.923.789	3,3	404.491.049	55,9	391.593.423	57,3
FUNZIONAMENTO	72.757.005	10,8	+8.661.836	11,9	81.418.841	11,2	81.648.983	11,9
REDDITI DA LAVORO DIPENDENTE	61.100.661	9,1	+4.720.319	7,7	65.820.981	9,1	66.454.457	9,7
CONSUMI INTERMEDI	7.216.710	1,0	+3.053.669	42,3	10.270.379	1,4	10.067.016	1,4
IMPOSTE PAGATE SULLA PRODUZIONE	3.886.601	0,5	+322.186	8,2	4.208.787	0,5	4.278.105	0,6
TRASFERIMENTI CORRENTI AD AMMINISTRAZIONI PUBBLICHE	2.016	0,0	+189.551	9402,8	191.566	0,0	294	0,0
TRASFERIMENTI CORRENTI A FAMIGLIE E ISTITUZIONI SOCIALI PRIV ATE	11.086	0,0	+49.581	447,2	60.667	0,0	58.527	0,0
TRASFERIMENTI CORRENTI A ESTERO	16	0,0	+19.052	7871,0	19.068	0,0	18.840	0,0
INTERESSI PASSIVI E REDDITI DA CAPITALE	4.178	0,0	+25.036	599,2	29.214	0,0	27.338	0,0
POSTE CORRETTIVE E COMPENSATIVE	438.084	0,0	+18.259	4,1	456.343	0,0	436.243	0,0
ALTRE USCITE CORRENTI	97.652	0,0	+264.185	270,5	361.837	0,0	308.164	0,0
INTERVENTI	209.526.902	31,2	+16.070.038	7,6	225.596.940	31,2	222.501.677	32,6
REDDITI DA LAVORO DIPENDENTE	13.254	0,0	+8.358	63,0	21.612	0,0	18.954	0,0
CONSUMI INTERMEDI	1.878.547	0,2	+730.582	38,8	2.609.128	0,3	2.411.373	0,3
TRASFERIMENTI CORRENTI AD AMMINISTRAZIONI PUBBLICHE	150.233.617	22,4	+5.895.464	3,9	156.129.080	21,6	155.924.887	22,8
TRASFERIMENTI CORRENTI A FAMIGLIE E ISTITUZIONI SOCIALI PRIV ATE	2.608.780	0,3	+599.812	22,9	3.208.592	0,4	3.385.417	0,5
TRASFERIMENTI CORRENTI A IMPRESE	4.024.779	0,6	+1.463.436	36,3	5.488.215	0,7	5.204.151	0,7
TRASFERIMENTI CORRENTI A ESTERO	1.503.841	0,2	+177.243	11,7	1.681.084	0,2	1.570.347	0,2
RISORSE PROPRIE CEE	13.850.000	2,0	-	0,0	13.850.000	1,9	12.821.846	1,8
INTERESSI PASSIVI E REDDITI DA CAPITALE	13.401	0,0	+9.522	71,0	22.922	0,0	22.508	0,0
POSTE CORRETTIVE E COMPENSATIVE	35.188.184	5,2	+7.278.094	20,6	42.466.279	5,8	41.025.210	6,0
ALTRE USCITE CORRENTI	212.499	0,0	-92.472	43,5	120.027	0,0	116.985	0,0
ONERI COMUNI	28.660.286	4,2	-9.461.019	33,0	19.199.266	2,6	13.893.400	2,0
REDDITI DA LAVORO DIPENDENTE	12.754.484	1,9	-3.140.641	24,6	9.613.842	1,3	9.499.452	1,3
CONSUMI INTERMEDI	1.025.154	0,1	-475.037	46,3	550.117	0,0	493.855	0,0
TRASFERIMENTI CORRENTI AD AMMINISTRAZIONI PUBBLICHE	3.103.733	0,4	+421.951	13,5	3.525.684	0,4	3.519.366	0,5
TRASFERIMENTI CORRENTI A FAMIGLIE E ISTITUZIONI SOCIALI PRIV ATE	7.562	0,0	-6.562	86,7	1.000	0,0	-	0,0
TRASFERIMENTI CORRENTI A IMPRESE	369.783	0,0	-369.783	100,0	-	0,0	-	0,0
POSTE CORRETTIVE E COMPENSATIVE	1.033	0,0	+60.954	5901,1	61.987	0,0	57.513	0,0
AMMORTAMENTI	781.810	0,1	-	0,0	781.810	0,1	162.684	0,0
ALTRE USCITE CORRENTI	10.616.728	1,5	-5.951.902	56,0	4.664.826	0,6	160.530	0,0

SEGRE TABELLA N. 7		ANALISI ECONOMICA DELLE SPESE: PREVISIONI ED IMPEGNI									
		(MIGLIAIA DI EURO)									
AGGREGATI ECONOMICI	PREVISIONI INIZIALI		VARIAZIONI (B)	%	PREVISIONI DEFINITIVE		IMPEGNI		COMPOS. %		
	VALORI ASSOLUTI (A)	COMPOS. %			VALORI ASSOLUTI	COMPOS. %	VALORI ASSOLUTI	COMPOS. %			
TRATTAMENTI DI QUIESCENZA, INTEGRATIVI E SOSTITUTIVI	1.523.799	0,2	-64.211	4,2	1.459.588	0,2	1.572.856	0,2			
REDDITI DA LAVORO DIPENDENTE	1.459.522	0,2	-170.993	11,7	1.288.529	0,1	1.414.737	0,2			
TRASFERIMENTI CORRENTI AD AMMINISTRAZIONI PUBBLICHE	5	0,0	+101.378	2790,0	101.383	0,0	90.053	0,0			
TRASFERIMENTI CORRENTI A FAMIGLIE E ISTITUZIONI SOCIALI PRIV ATE	64.272	0,0	+5.404	8,4	69.676	0,0	68.066	0,0			
ONERI DEL DEBITO PUBBLICO	79.099.268	11,8	-2.282.854	2,8	76.816.414	10,6	71.976.508	10,5			
CONSUMI INTERMEDI	483.867	0,0	+241.001	49,8	724.868	0,1	720.829	0,1			
TRASFERIMENTI CORRENTI AD AMMINISTRAZIONI PUBBLICHE	-	0,0	+3.500	0,0	3.500	0,0	-	0,0			
TRASFERIMENTI CORRENTI A IMPRESE	1.608	0,0	-345	21,4	1.263	0,0	1.137	0,0			
INTERESSI PASSIVI E REDDITI DA CAPITALE	78.613.793	11,7	-2.527.011	3,2	76.086.783	10,5	71.254.542	10,4			

SEQUE TABELLA N. 7 ANALISI ECONOMICA DELLE SPESE: PREVISIONI ED IMPEGNI

(MIGLIAIA DI EURO)

AGGREGATI ECONOMICI	PREVISIONI INIZIALI		VARIAZIONI (B)	%(B/A)	PREVISIONI DEFINITIVE		IMPEGNI	
	VALORI ASSOLUTI (A)	COMPOS. %			VALORI ASSOLUTI	COMPOS. %	VALORI ASSOLUTI	COMPOS. %
TITOLO II - SPESE IN CONTO CAPITALE	54.226.040	8,0	+7.376.054	13,6	61.602.074	8,5	60.035.244	8,8
INVESTIMENTI	47.458.276	7,0	+10.678.370	22,5	58.136.646	8,0	57.628.062	8,4
INVESTIMENTI FISSI LORDI E ACQUISTI DI TERRENI	5.938.328	0,8	-91.044	1,5	5.847.284	0,8	5.746.902	0,8
CONTRIBUTI AGLI INVESTIMENTI	15.365.723	2,2	+4.124.996	26,8	19.490.718	2,7	19.243.029	2,8
CONTRIBUTI AGLI INVESTIMENTI AD IMPRESE	7.221.445	1,0	+6.313.925	87,4	13.535.370	1,8	13.409.684	1,9
CONTRIBUTI AGLI INVESTIMENTI A FAMIGLIE E ISTITUZIONI SOCIALI PRIVATE	22.439	0,0	+235.652	1050,1	258.091	0,0	258.000	0,0
CONTRIBUTI AGLI INVESTIMENTI A ESTERO	208.205	0,0	+27.188	13,0	235.393	0,0	222.356	0,0
ALTRI TRASFERIMENTI IN CONTO CAPITALE	12.719.128	1,9	-650.077	5,1	12.069.051	1,6	12.048.321	1,7
ACQUISIZIONI DI ATTIVITA' FINANZIARIE	5.983.008	0,8	+717.731	12,0	6.700.740	0,9	6.699.771	0,9
ALTRE SPESE IN C/CAPITALE	326.241	0,0	+102.338	31,3	428.580	0,0	428.580	0,0
ALTRI TRASFERIMENTI IN CONTO CAPITALE	12.742	0,0	-	0,0	12.742	0,0	12.742	0,0
ACQUISIZIONI DI ATTIVITA' FINANZIARIE	313.499	0,0	+102.338	32,6	415.837	0,0	415.837	0,0
ONERI COMUNI	6.441.523	0,9	-3.404.674	52,8	3.036.848	0,4	1.978.602	0,2
INVESTIMENTI FISSI LORDI E ACQUISTI DI TERRENI	839.628	0,1	-839.628	100,0	-	0,0	-	0,0
CONTRIBUTI AGLI INVESTIMENTI	2.271.053	0,3	-2.239.273	98,6	31.779	0,0	31.779	0,0
CONTRIBUTI AGLI INVESTIMENTI AD IMPRESE	30.626	0,0	-	0,0	30.626	0,0	30.626	0,0
ALTRI TRASFERIMENTI IN CONTO CAPITALE	3.300.216	0,4	-325.773	9,8	2.974.443	0,4	1.916.197	0,2
TOTALE	445.793.301	66,5	+20.299.823	4,5	466.093.123	64,4	451.628.667	66,1
TITOLO III - RIMBORSO PASSIVITA' FINANZIARIE	224.192.302	33,4	+32.628.139	14,5	256.820.441	35,5	230.794.130	33,8
TOTALE COMPLESSIVO	669.985.603	100,0	+52.927.962	7,9	722.913.564	100,0	682.422.797	100,0

ANALISI ECONOMICA DELLE SPESE: SOMME SPENDIBILI, AUTORIZZAZIONI E PAGAMENTI

TABELLA N. 8

(MIGLIAIA DI EURO)

AGGREGATI ECONOMICI	MASSA SPENDIBILE (A)	AUTORIZZAZ. INIZIALI DI CASSA	VARIAZIONI	AUTORIZZAZ. DEFINITIVE DI CASSA (B)	P A G A M E N T I			RAPPORTI	
					COMPETENZA	RESIDUI	TOTALI (C)	(C/A)	(C/B)
TITOLO I - SPESE CORRENTI	459.775.394	406.441.716	+9.951.511	416.393.227	360.634.296	33.474.515	394.108.811	85,7	94,6
FUNZIONAMENTO	93.951.644	72.824.075	+11.051.496	83.875.572	76.108.074	6.524.916	82.632.990	87,9	98,5
REDDITI DA LAVORO DIPENDENTE	71.620.823	61.134.797	+6.239.248	67.374.045	64.599.765	3.244.181	67.843.945	94,7	100,7
CONSUMI INTERMEDI	16.384.352	7.236.568	+3.804.900	11.041.468	6.757.098	3.180.110	9.937.208	60,6	90,0
IMPOSTE PAGATE SULLA PRODUZIONE	4.484.287	3.886.465	+448.674	4.335.139	4.164.808	59.282	4.224.090	94,2	97,4
TRASFERIMENTI CORRENTI AD AMMINISTRAZIONI PUBBLICHE	191.848	2.016	+187.779	189.795	189	161	349	0,1	0,1
TRASFERIMENTI CORRENTI A FAMIGLIE E ISTITUZIONI SOCIALI PRIV ATE	88.947	19.693	+51.346	71.040	27.051	21.196	48.247	54,2	67,9
TRASFERIMENTI CORRENTI A ESTERO	19.099	16	+4.083	4.099	1.124	16	1.140	5,9	27,8
INTERESSI PASSIVI E REDDITI DA CAPITALE	37.261	6.186	+27.731	33.917	19.614	2.766	22.380	60,0	65,9
POSTE CORRETTIVE E COMPENSATIVE	739.235	438.094	+19.855	457.949	329.645	6.766	336.411	45,5	73,4
ALTRE USCITE CORRENTI	385.792	100.240	+267.881	368.120	208.781	10.438	219.219	56,8	59,5
INTERVENTI	264.930.899	214.329.372	+20.773.735	235.103.107	200.578.691	24.902.301	225.480.993	85,1	95,9
REDDITI DA LAVORO DIPENDENTE	37.557	13.257	+21.548	34.805	3.527	14.925	18.452	49,1	53,0
CONSUMI INTERMEDI	3.560.178	1.894.871	+898.672	2.793.543	1.745.930	817.659	2.563.588	72,0	91,7
TRASFERIMENTI CORRENTI AD AMMINISTRAZIONI PUBBLICHE	185.008.764	152.935.737	+10.691.973	163.627.710	139.186.955	18.837.058	158.024.013	85,4	96,5
TRASFERIMENTI CORRENTI A FAMIGLIE E ISTITUZIONI SOCIALI PRIV ATE	3.439.610	2.634.209	+660.195	3.294.404	3.136.141	300.001	3.436.141	99,9	104,3
TRASFERIMENTI CORRENTI A IMPRESE	8.925.645	4.210.076	+1.700.088	5.910.164	2.891.242	1.757.838	4.649.080	52,0	78,6
TRASFERIMENTI CORRENTI A ESTERO	2.323.123	1.509.636	+213.648	1.723.285	1.316.743	218.546	1.535.289	66,0	89,0
RISORSE PROPRIE CEE	14.145.315	13.850.000	-	13.850.000	12.821.846	295.315	13.117.161	92,7	94,7
INTERESSI PASSIVI E REDDITI DA CAPITALE	42.155	13.401	+22.406	35.807	14.197	13.246	27.443	65,1	76,6
POSTE CORRETTIVE E COMPENSATIVE	47.222.093	37.055.687	+6.540.298	43.595.985	39.436.571	2.625.136	42.061.707	89,0	96,4
ALTRE USCITE CORRENTI	226.459	212.499	+24.906	237.405	25.541	22.578	48.119	21,2	20,2
ONERI COMUNI	21.063.231	38.660.901	-19.867.184	18.793.718	11.103.568	1.135.376	12.238.945	58,1	65,1
REDDITI DA LAVORO DIPENDENTE	10.132.742	12.755.099	-3.997.378	8.757.721	7.976.488	154.940	8.131.427	80,2	92,8
CONSUMI INTERMEDI	935.399	1.025.154	-344.941	680.213	194.575	332.840	527.415	56,3	77,5
TRASFERIMENTI CORRENTI AD AMMINISTRAZIONI PUBBLICHE	4.182.778	3.103.733	+374.767	3.478.499	2.775.150	501.497	3.276.647	78,3	94,2
TRASFERIMENTI CORRENTI A FAMIGLIE E ISTITUZIONI SOCIALI PRIV ATE	1.000	7.562	-6.562	1.000	-	-	-	0,0	0,0
TRASFERIMENTI CORRENTI A IMPRESE	-	369.783	-369.783	-	-	-	-	0,0	0,0
POSTE CORRETTIVE E COMPENSATIVE	62.118	1.033	+60.954	61.987	5.126	79	5.205	8,3	8,4
AMMORTAMENTI	1.081.523	781.810	-	781.810	17.908	144.776	162.684	15,0	20,8
ALTRE USCITE CORRENTI	4.667.671	20.616.728	-15.584.240	5.032.488	134.322	1.244	135.566	2,9	2,6

AGGREGATI ECONOMICI	MASSA SPENDIBILE (A)	AUTORIZZAZ. INIZIALI DI CASSA	VARIAZIONI	AUTORIZZAZ. DEFINITIVE DI CASSA (B)	P A G A M E N T I			RAPPORTI	
					COMPETENZA	RESIDUI	TOTALI (C)	(C/A)	(C/B)
TRATTAMENTI DI QUIESCENZA, INTEGRATIVI E SOSTITUTIVI	1.474.601	1.527.799	-64.146	1.463.654	1.545.666	90.002	1.635.668	110,9	111,7
REDDITI DA LAVORO DIPENDENTE TRASFERIMENTI CORRENTI AD AMMINISTRAZIONI PUBBLICHE TRASFERIMENTI CORRENTI A FAMIGLIE E ISTITUZIONI SOCIALI PRIVATE	1.289.756 101.383	1.459.522 4.005	-170.082 +97.378	1.289.440 101.383	1.412.679 90.053	79.159 -	1.491.838 90.053	115,6 88,8	115,7 88,8
ONERI DEL DEBITO PUBBLICO	83.462	64.272	+8.559	72.831	42.934	10.843	53.777	64,4	73,8
CONSUMI INTERMEDI TRASFERIMENTI CORRENTI AD AMMINISTRAZIONI PUBBLICHE TRASFERIMENTI CORRENTI A IMPRESE INTERESSI PASSIVI E REDDITI DA CAPITALE	78.355.020	79.099.568	-1.942.391	77.157.176	71.298.296	821.919	72.120.216	92,0	93,4
	1.120.596 3.500	483.667 -	+239.468 +3.500	723.335 3.500	325.259 -	395.091 -	720.351 -	64,2 0,0	99,5 0,0
	1.412 77.229.511	1.608 78.614.093	-345 -2.185.015	1.263 76.429.078	1.137 70.971.901	- 426.828	1.137 71.398.729	80,5 92,4	90,0 93,4

(MIGLIAIA DI EURO)

ANALISI ECONOMICA DELLE SPESE: SOMME SPENDIBILI, AUTORIZZAZIONI E PAGAMENTI

SEGUE TABELLA N. 8

SEGRE TABELLA N. 8 ANALISI ECONOMICA DELLE SPESE: SOMME SPENDIBILI, AUTORIZZAZIONI E PAGAMENTI

(MIGLIAIA DI EURO)

AGGREGATI ECONOMICI	MASSA SPENDIBILE (A)	AUTORIZZAZ. INIZIALI DI CASSA	VARIAZIONI	AUTORIZZAZ. DEFINITIVE DI CASSA (B)	P A G A M E N T I			RAPPORTI	
					COMPETENZA	RESIDUI	TOTALI (C)	(C/A)	(C/B)
TITOLO II - SPESE IN CONTO CAPITALE	136.110.198	59.965.321	+15.814.610	75.779.950	38.460.872	23.451.512	61.912.385	45,4	81,7
INVESTIMENTI	131.999.234	53.197.557	+18.811.034	72.008.591	36.690.261	22.956.929	59.647.190	45,1	82,8
INVESTIMENTI FISSI LORDI E ACQUISTI DI TERRENI	15.573.835	7.315.748	+416.396	7.732.144	2.430.264	3.389.634	5.819.898	37,3	75,2
CONTRIBUTI AGLI INVESTIMENTI	49.072.539	18.588.843	+6.201.635	24.790.477	12.216.982	7.713.249	19.930.230	40,6	80,3
CONTRIBUTI AGLI INVESTIMENTI AD IMPRESE	29.341.484	8.461.512	+7.019.747	15.481.259	8.256.914	5.645.419	13.902.333	47,3	89,8
CONTRIBUTI AGLI INVESTIMENTI A FAMIGLIE E ISTITUZIONI SOCIALI PRIVATE	460.043	31.023	+277.685	308.708	43.316	127.986	171.303	37,2	55,4
CONTRIBUTI AGLI INVESTIMENTI A ESTERO	422.504	240.539	+71.497	312.036	181.172	66.596	247.769	58,6	79,4
ALTRI TRASFERIMENTI IN CONTO CAPITALE	19.213.111	12.319.128	+3.938.027	16.257.155	8.101.266	5.006.197	13.107.463	68,2	80,6
ACQUISIZIONI DI ATTIVITA' FINANZIARIE	17.915.718	6.240.763	+886.048	7.126.812	5.460.346	1.007.847	6.468.194	36,1	90,7
ALTRE SPESE IN C/CAPITALE	705.571	326.241	+165.227	491.468	190.920	160.194	351.114	49,7	71,4
ALTRI TRASFERIMENTI IN CONTO CAPITALE	12.742	12.742	-	12.742	12.742	-	12.742	100,0	100,0
ACQUISIZIONI DI ATTIVITA' FINANZIARIE	692.829	313.499	+165.227	478.726	178.178	160.194	338.371	48,8	70,6
ONERI COMUNI	3.405.392	6.441.523	-3.161.651	3.279.871	1.579.691	334.390	1.914.081	56,2	58,3
INVESTIMENTI FISSI LORDI E ACQUISTI DI TERRENI	-	839.628	-839.628	-	-	-	-	0,0	0,0
CONTRIBUTI AGLI INVESTIMENTI	31.779	2.271.053	-2.239.273	31.779	31.779	-	31.779	100,0	100,0
CONTRIBUTI AGLI INVESTIMENTI AD IMPRESE	30.626	30.626	-	30.626	30.626	-	30.626	100,0	100,0
ALTRI TRASFERIMENTI IN CONTO CAPITALE	3.342.987	3.300.216	-82.750	3.217.466	1.517.286	334.390	1.851.676	55,3	57,5
TOTALE	595.885.591	466.407.037	+25.766.121	492.173.157	399.095.169	56.926.027	456.021.196	76,5	92,6
TITOLO III - RIMBORSO PASSIVITA' ECC.	259.503.067	224.192.302	+32.926.529	257.118.831	230.503.182	1.510.017	252.013.199	89,4	90,2
TOTALE COMPLESSIVO	855.388.659	690.599.339	+58.692.649	749.291.988	629.598.350	58.436.045	688.034.395	80,4	91,8

TABELLA N. 9		EVOLUZIONE DEL BILANCIO DELLO STATO - ACCERTAMENTI ED IMPEGNI									
		(MILIONI DI EURO)									
VOCI	1995			1996			1997			VARIAZIONI	
	VALORI ASSOLUTI	COMPLESSO	% VARIAZIONI	VALORI ASSOLUTI	COMPLESSO	% VARIAZIONI	VALORI ASSOLUTI	COMPLESSO	% VARIAZIONI		
OPERAZIONI FINALI											
E N T R A T E	288.006	100,0	10,6	305.738	100,0	6,2	336.809	100,0	10,2		
TRIBUTARIE	255.351	88,7	10,6	275.602	90,1	7,9	296.553	88,0	7,6		
EXTRA-TRIBUTARIE	27.502	9,5	6,6	24.514	8,0	-10,9	21.396	6,4	-12,7		
ALIENAZIONE ED AMMORTAMENTO BENI PATRIMONIALI	5.153	1,8	33,6	5.623	1,8	9,1	18.861	5,6	235,4		
RISCOSSIONE CREDITI											
S P E S E	361.279	100,0	9,0	370.508	100,0	2,6	358.535	100,0	-3,2		
CORRENTI	318.411	88,1	10,7	325.399	87,8	2,2	304.962	85,1	-6,3		
CONTO CAPITALE	42.869	11,9	-2,3	45.108	12,2	5,2	53.573	14,9	18,8		

SEGUE TABELLA N. 9		EVOLUZIONE DEL BILANCIO DELLO STATO - ACCERTAMENTI ED IMPEGNI										
		(MILIONI DI EURO)										
VOCI	1998			1999			2000					
	VALORI ASSOLUTI	COMPLESSO	% VARIAZIONI	VALORI ASSOLUTI	COMPLESSO	% VARIAZIONI	VALORI ASSOLUTI	COMPLESSO	% VARIAZIONI	VALORI ASSOLUTI	COMPLESSO	% VARIAZIONI
OPERAZIONI FINALI												
E N T R A T E	336.151	100,0	0,4	381.387	100,0	12,8	383.218	100,0	0,5			
TRIBUTARIE	304.157	89,9	2,6	333.443	87,4	9,6	332.516	86,8	-0,3			
EXTRA-TRIBUTARIE	21.197	6,3	-0,9	27.520	7,2	29,8	44.238	11,5	60,7			
ALIENAZIONE ED AMMORTAMENTO BENI PATRIMONIALI	12.797	3,8	-32,2	20.424	5,4	59,6	6.465	1,7	-68,3			
RISCOSSIONE CREDITI												
S P E S E	381.698	100,0	6,5	411.200	100,0	7,7	399.531	100,0	-2,8			
CORRENTI	330.532	86,6	8,4	349.577	85,0	5,8	354.825	88,8	1,5			
CONTO CAPITALE	51.166	13,4	-4,5	61.623	15,0	20,4	44.706	11,2	-27,5			

SEGUE TABELLA N. 9		EVOLUZIONE DEL BILANCIO DELLO STATO - ACCERTAMENTI ED IMPEGNI (MILIONI DI EURO)									
VOCI	2001			2002			2003			VARIAZIONI	
	VALORI ASSOLUTI	COMPLESSO	%	VALORI ASSOLUTI	COMPLESSO	%	VALORI ASSOLUTI	COMPLESSO	%		
E N T R A T E	399.593	100,0	4,3	392.803	100,0	-1,7	419.507	100,0	6,8		
TRIBUTARIE	351.086	87,9	5,6	345.308	87,9	-1,6	367.408	87,6	6,4		
EXTRA-TRIBUTARIE	40.979	10,3	-7,4	37.614	9,6	-8,2	34.150	8,1	-9,2		
ALIENAZIONE ED AMMORTAMENTO BENI PATRIMONIALI RISCOSSIONE CREDITI	7.528	1,9	16,4	9.881	2,5	31,3	17.949	4,3	81,7		
OPERAZIONI FINALI											
S P E S E	432.368	100,0	8,2	436.744	100,0	1,0	451.629	100,0	3,4		
CORRENTI	378.464	87,5	6,7	378.547	86,7	0,0	391.593	86,7	3,4		
CONTO CAPITALE	53.904	12,5	20,6	58.197	13,3	8,0	60.035	13,3	3,2		

SEGUE TABELLA N. 9		EVOLUZIONE DEL BILANCIO DELLO STATO - ACCERTAMENTI ED IMPEGNI									
		(MILIONI DI EURO)									
VOCI		1995	1996	1997	1998	1999	2000	2001	2002	2003	
OPERAZIONI DI INDEBITAMENTO											
ACCENSIONE DI PRESTITI		162.067	175.954	193.518	217.581	214.492	176.700	205.423	212.151	237.530	
RIMBORSO DI PRESTITI		97.151	97.886	122.117	170.637	176.791	165.422	186.284	190.792	230.794	
ENTRATE COMPLESSIVE		450.073	481.692	530.328	555.732	595.879	559.918	605.016	604.954	657.037	
SPESE-COMPLESSIVE		458.430	468.393	480.651	552.335	587.991	564.953	618.651	627.536	682.423	
RISULTATI DIFFERENZIALI											
RISPARMIO PUBBLICO		-35.558	-25.284	12.987	-5.178	11.386	21.929	13.601	4.375	9.964	
SALDO NETTO DA FINANZIARE		-73.273	-64.770	-21.725	-63.547	-29.813	-16.312	-32.775	-43.942	-32.122	
INDEBITAMENTO NETTO		-66.120	-54.152	4.460	-24.871	-6.163	-11.765	-27.244	-37.600	-25.770	
RICORSO AL MERCATO		-170.424	-162.656	-143.842	-214.184	-206.604	-181.735	-219.059	-234.733	-262.916	
DISAVANZO COMPLESSIVO		-8.357	13.299	49.676	3.397	7.888	-5.035	-13.636	-22.582	-25.386	

TABELLA N. 10		EVOLUZIONE DEL BILANCIO DELLO STATO - INCASSI E PAGAMENTI (MILIONI DI EURO)										
VOCI	1995		1996		1997		1995		1996		1997	
	VALORI ASSOLUTI	COMPLESSO	%	VARIAZIONI	VALORI ASSOLUTI	COMPLESSO	%	VARIAZIONI	VALORI ASSOLUTI	COMPLESSO	%	VARIAZIONI
OPERAZIONI FINALI												
E N T R A T E	278.883	100,0	8,5		293.556	100,0	5,3		331.411	100,0	12,9	
TRIBUTARIE	246.557	88,4	8,2		265.776	90,5	7,8		291.732	88,0	9,8	
EXTRA-TRIBUTARIE	27.174	9,7	7,8		21.917	7,5	-19,3		20.743	6,3	-5,4	
ALIENAZIONE ED AMMORTAMENTO BENI PATRIMONIALI RISCOSSIONE CREDITI	5.153	1,8	33,6		5.863	2,0	13,8		18.936	5,7	223,0	
S P E S E	341.633	100,0	5,3		366.359	100,0	7,2		324.833	100,0	-11,3	
CORRENTI	303.289	88,8	5,8		320.343	87,4	5,6		283.494	87,3	-11,5	
CONTO CAPITALE	38.344	11,2	1,2		46.016	12,6	20,0		41.339	12,7	-10,2	

SEGUE TABELLA N. 10		EVOLUZIONE DEL BILANCIO DELLO STATO - INCASSI E PAGAMENTI										
		(MILIONI DI EURO)										
VOCI	1998			1999			2000			VALORI ASSOLUTI	COMPLESSO	% VARIAZIONI
	VALORI ASSOLUTI	COMPLESSO	% VARIAZIONI	VALORI ASSOLUTI	COMPLESSO	% VARIAZIONI	VALORI ASSOLUTI	COMPLESSO	% VARIAZIONI			
OPERAZIONI FINALI												
E N T R A T E	317.050	100,0	-4,3	365.801	100,0	15,4	361.559	100,0	-1,2			
TRIBUTARIE	283.498	89,4	-2,8	320.477	87,6	13,0	322.763	89,3	0,7			
EXTRA-TRIBUTARIE	20.677	6,5	-0,3	24.901	6,8	20,4	32.424	9,0	30,2			
ALIENAZIONE ED AMMORTAMENTO BENI PATRIMONIALI	12.875	4,1	-32,0	20.422	5,6	58,6	6.372	1,8	-68,8			
RISCOSSIONE CREDITI												
S P E S E	355.958	100,0	9,6	408.016	100,0	14,6	383.194	100,0	-6,1			
CORRENTI	313.662	88,1	10,6	356.252	87,3	13,6	348.447	90,9	-2,2			
CONTO CAPITALE	42.295	11,9	2,3	51.764	12,7	22,4	34.748	9,1	-32,9			

SEGUE TABELLA N. 10		EVOLUZIONE DEL BILANCIO DELLO STATO - INCASSI E PAGAMENTI										
		(MILIONI DI EURO)										
VOCI	2001			2002			2003					
	VALORI ASSOLUTI	COMPLESSO	% VARIAZIONI	VALORI ASSOLUTI	COMPLESSO	% VARIAZIONI	VALORI ASSOLUTI	COMPLESSO	% VARIAZIONI	VALORI ASSOLUTI	COMPLESSO	% VARIAZIONI
OPERAZIONI FINALI												
E N T R A T E	366.447	100,0	1,4	367.876	100,0	0,4	394.029	100,0	7,1	394.029	100,0	7,1
TRIBUTARIE	336.969	92,0	4,4	332.208	90,3	-1,4	353.522	89,7	6,4	353.522	89,7	6,4
EXTRA-TRIBUTARIE	22.016	6,0	-32,1	25.800	7,0	17,2	22.564	5,7	-12,5	22.564	5,7	-12,5
ALIENAZIONE ED AMMORTAMENTO BENI PATRIMONIALI RISCOSSIONE CREDITI	7.462	2,0	17,1	9.867	2,7	32,2	17.943	4,6	81,9	17.943	4,6	81,9
S P E S E	426.166	100,0	11,2	423.756	100,0	-0,6	456.021	100,0	7,6	456.021	100,0	7,6
CORRENTI	379.314	89,0	8,9	374.683	88,4	-1,2	394.109	86,4	5,2	394.109	86,4	5,2
CONTO CAPITALE	46.852	11,0	34,8	49.073	11,6	4,7	61.912	13,6	26,2	61.912	13,6	26,2

EVOLUZIONE DEL BILANCIO DELLO STATO - INCASSI E PAGAMENTI										
(MILIONI DI EURO)										
VOCI	1995	1996	1997	1998	1999	2000	2001	2002	2003	
OPERAZIONI DI INDEBITAMENTO										
ACCENSIONE DI PRESTITI	162.067	175.954	193.518	217.581	214.492	176.700	205.423	212.151	237.530	
RIMBORSO DI PRESTITI	100.247	97.849	122.301	168.736	174.628	166.344	187.376	192.011	232.013	
ENTRATE COMPLESSIVE	440.950	469.510	524.929	534.632	580.293	538.259	571.870	580.027	631.560	
SPESE-COMPLESSIVE	441.881	464.208	447.135	524.694	582.644	549.538	613.543	615.767	688.034	
RISULTATI DIFFERENZIALI										
RISPARMIO PUBBLICO	-29.559	-32.650	28.981	-9.487	-10.874	6.741	-20.329	-16.674	-18.023	
SALDO NETTO DA FINANZIARE	-62.750	-72.803	6.578	-38.907	-42.215	-21.635	-59.719	-55.880	-61.992	
INDEBITAMENTO NETTO	-55.246	-60.928	33.000	-20.852	-18.621	-17.389	-54.300	-49.969	-55.944	
RICORSO AL MERCATO	-162.997	-170.652	-115.724	-207.644	-216.843	-187.979	-247.096	-247.892	-294.005	
DISAVANZO COMPLESSIVO	-931	5.302	77.795	9.938	-2.351	-11.279	-41.673	-35.740	-56.475	

TABELLA N. 11		VARIAZIONI AI RESIDUI PASSIVI PROVENIENTI DA ESERCIZI PRECEDENTI (MIGLIAIA DI EURO)					
MINISTERI	ECONOMIE REALIZZATE NELLA GESTIONE DEI RESIDUI (A)	ELIMINAZIONI			TOTALE DELLE DIMINUZIONI (D=A+B+C)	VARIAZIONI IN AUMENTO PER ECCEDENZE DI SPESA (E)	VARIAZIONI NETTE (F=D-E)
		PER PERENZIONE AMMINISTRATIVA (B)	PER INTERVENUTA PRESCRIZIONE (C)				
TITOLO I - SPESE CORRENTI	1.872.151	8.301.019	-	-	10.173.171	502.905	9.670.266
MINISTERO DELL'ECONOMIA E DELLE FINANZE	654.136	3.025.476	-	-	3.679.612	216.704	3.462.908
MINISTERO DELLE ATTIVITA' PRODUTTIVE	4.601	8.948	-	-	13.549	-	13.549
MINISTERO DEL LAVORO E DELLE POLITICHE SOCIALI	74.564	1.232.907	-	-	1.307.471	-	1.307.471
MINISTERO DELLA GIUSTIZIA	27.772	113.456	-	-	141.228	248.068	-106.840
MINISTERO DEGLI AFFARI ESTERI	18.499	47.612	-	-	66.112	-	66.112
MINISTERO DELL'ISTRUZIONE, DELL'UNIVERSITA' E DELLA RICERCA	942.355	740.251	-	-	1.682.606	-	1.682.606
MINISTERO DELL'INTERNO	50.055	2.070.104	-	-	2.120.160	20.467	2.099.692
MINISTERO DELL'AMBIENTE E DELLA TUTELA DEL TERRITORIO	3.451	38.897	-	-	42.348	97	42.251
MINISTERO DELLE INFRASTRUTTURE E DEI TRASPORTI	18.290	478.758	-	-	497.048	302	496.746
MINISTERO DELLE COMUNICAZIONI	3.279	1.679	-	-	4.958	232	4.726
MINISTERO DELLA DIFESA	55.245	243.021	-	-	298.266	159	298.107
MINISTERO DELLE POLITICHE AGRICOLE E FORESTALI	2.397	174.481	-	-	176.878	1.536	175.342
MINISTERO PER I BENI E LE ATTIVITA' CULTURALI	13.478	76.964	-	-	90.442	14.992	75.450
MINISTERO DELLA SALUTE	4.029	48.465	-	-	52.494	349	52.145

VARIAZIONI AI RESIDUI PASSIVI PROVENIENTI DA ESERCIZI PRECEDENTI

(MIGLIAIA DI EURO)

MINISTERI	ECONOMIE REALIZZATE NELLA GESTIONE DEI RESIDUI (A)	ELIMINAZIONI		TOTALE DELLE DIMINUIZIONI (D=A+B+C)	VARIAZIONI IN AUMENTO PER ECCEZIONI DI SPESA (E)	VARIAZIONI NETTE (F=D-E)
		PER PERIZIONE AMMINISTRATIVA (B)	PER INTERVENUTA PRESCRIZIONE (C)			
TITOLO II - SPESE IN CONTO CAPITALE	513.379	657.161	-	1.170.540	33	1.170.508
MINISTERO DELL'ECONOMIA E DELLE FINANZE	277.639	194.459	-	472.098	-	472.098
MINISTERO DELLE ATTIVITA' PRODUTTIVE	21.045	37.775	-	58.820	-	58.820
MINISTERO DEL LAVORO E DELLE POLITICHE SOCIALI	124	6.369	-	6.492	-	6.492
MINISTERO DELLA GIUSTIZIA	7.051	2.569	-	9.620	-	9.620
MINISTERO DEGLI AFFARI ESTERI	171	1.047	-	1.218	-	1.218
MINISTERO DELL'ISTRUZIONE, DELL'UNIVERSITA' E DELLA RICERCA	6.425	70.543	-	76.967	-	76.967
MINISTERO DELL'INTERNO	22.362	2.671	-	25.033	-	25.033
MINISTERO DELL'AMBIENTE E DELLA TUTELA DEL TERRITORIO	6.922	71.046	-	77.968	-	77.968
MINISTERO DELLE INFRASTRUTTURE E DEI TRASPORTI	90.273	137.161	-	227.434	33	227.401
MINISTERO DELLE COMUNICAZIONI	28.651	-	-	28.651	-	28.651
MINISTERO DELLA DIFESA	576	20.169	-	20.745	-	20.745
MINISTERO DELLE POLITICHE AGRICOLE E FORESTALI	47.907	57.869	-	105.776	-	105.776
MINISTERO PER I BENI E LE ATTIVITA' CULTURALI	4.095	55.065	-	59.160	-	59.160
MINISTERO DELLA SALUTE	140	417	-	557	-	557
TOTALE SPESE FINALI	2.385.531	8.958.180	-	11.343.711	502.937	10.840.773
TITOLO III - RIMBORSO PASSIVITA' FINANZIARIE	1.099.493	-	-	1.099.493	-	1.099.493
MINISTERO DELL'ECONOMIA E DELLE FINANZE	1.099.493	-	-	1.099.493	-	1.099.493
MINISTERO PER I BENI E LE ATTIVITA' CULTURALI	-	-	-	-	-	-
IN COMPLESSO	3.485.023	8.958.180	-	12.443.204	502.937	11.940.266

SEGUE TABELLA N. 11		VARIAZIONI AI RESIDUI PASSIVI PROVENIENTI DA ESERCIZI PRECEDENTI (MIGLIAIA DI EURO)					
MINISTERI	ECONOMIE REALIZZATE NELLA GESTIONE DEI RESIDUI (A)	ELIMINAZIONI		TOTALE DELLE DIMINUIZIONI (D=A+B+C)	VARIAZIONI IN AUMENTO PER ECCEZIONI DI SPESA (E)	VARIAZIONI NETTE (F=D-E)	
		PER PERIZIONE AMMINISTRATIVA (B)	PER INTERVENUTA PRESCRIZIONE (C)				
MINISTERO DELL'ECONOMIA E DELLE FINANZE	2.031.268	3.219.935	-	5.251.203	216.704	5.034.499	
MINISTERO DELLE ATTIVITA' PRODUTTIVE	25.646	46.723	-	72.369	-	72.369	
MINISTERO DEL LAVORO E DELLE POLITICHE SOCIALI	74.688	1.239.275	-	1.313.963	-	1.313.963	
MINISTERO DELLA GIUSTIZIA	34.823	116.025	-	150.848	248.068	-97.220	
MINISTERO DEGLI AFFARI ESTERI	18.670	48.660	-	67.330	-	67.330	
MINISTERO DELL'ISTRUZIONE, DELL'UNIVERSITA' E DELLA RICERCA	948.779	810.794	-	1.759.573	-	1.759.573	
MINISTERO DELL'INTERNO	72.418	2.072.775	-	2.145.193	20.467	2.124.726	
MINISTERO DELL'AMBIENTE E DELLA TUTELA DEL TERRITORIO	10.373	109.943	-	120.316	97	120.219	
MINISTERO DELLE INFRASTRUTTURE E DEI TRASPORTI	108.563	615.919	-	724.482	334	724.148	
MINISTERO DELLE COMUNICAZIONI	31.930	1.679	-	33.608	232	33.377	
MINISTERO DELLA DIFESA	55.821	263.190	-	319.012	159	318.852	
MINISTERO DELLE POLITICHE AGRICOLE E FORESTALI	50.303	232.351	-	282.654	1.536	281.118	
MINISTERO PER I BENI E LE ATTIVITA' CULTURALI	17.573	132.029	-	149.602	14.992	134.610	
MINISTERO DELLA SALUTE	4.169	48.882	-	53.051	349	52.702	
IN COMPLESSO	3.485.023	8.958.180	-	12.443.204	502.937	11.940.266	

TABELLA N. 11 VARIAZIONI AI RESIDUI PASSIVI PROVENIENTI DA ESERCIZI PRECEDENTI (MIGLIAIA DI EURO)

MINISTERI	ECONOMIE REALIZZATE NELLA GESTIONE DEI RESIDUI (A)	ELIMINAZIONI		TOTALE DELLE DIMINUZIONI (D=A+B+C)	VARIAZIONI IN AUMENTO PER ECCEZIONI DI SPESA (E)	VARIAZIONI NETTE (F=D-E)
		PER PERIZIONE AMMINISTRATIVA (B)	PER INTERVENUTA PRESCRIZIONE (C)			
TITOLO I - SPESE CORRENTI	1.872.151	8.301.019	-	10.173.171	502.905	9.670.266
MINISTERO DELL'ECONOMIA E DELLE FINANZE						
FUNZIONAMENTO	654.136	3.025.476	-	3.679.612	216.704	3.462.908
INTERVENTI	158.537	278.507	-	437.044	281	436.762
ONERI COMUNI	171.902	2.227.573	-	2.399.474	137.916	2.261.559
TRATTAMENTI DI QUIESCENZA, INTEGRATIVI E SOSTITUTIVI	322.689	313.258	11	635.947	-	635.947
ONERI DEL DEBITO PUBBLICO	-	11	-	11	78.507	-78.496
ONERI DEL DEBITO PUBBLICO	1.009	206.127	-	207.136	-	207.136
MINISTERO DELLE ATTIVITA' PRODUTTIVE						
FUNZIONAMENTO	4.601	8.948	-	13.549	-	13.549
INTERVENTI	2.285	2.812	-	5.097	-	5.097
ONERI COMUNI	1.694	6.136	-	7.830	-	7.830
TRATTAMENTI DI QUIESCENZA, INTEGRATIVI E SOSTITUTIVI	623	-	-	623	-	623
MINISTERO DEL LAVORO E DELLE POLITICHE SOCIALI						
FUNZIONAMENTO	74.564	1.232.907	-	1.307.471	-	1.307.471
INTERVENTI	6.566	17.335	-	23.901	-	23.901
ONERI COMUNI	67.998	1.215.572	-	1.283.570	-	1.283.570
TRATTAMENTI DI QUIESCENZA, INTEGRATIVI E SOSTITUTIVI	-	-	-	-	-	-
MINISTERO DELLA GIUSTIZIA						
FUNZIONAMENTO	27.772	113.456	-	141.228	248.068	-106.840
INTERVENTI	24.814	90.471	-	115.284	409	114.875
ONERI COMUNI	2.959	22.914	-	25.873	247.658	-221.785
TRATTAMENTI DI QUIESCENZA, INTEGRATIVI E SOSTITUTIVI	-	71	-	71	-	71
MINISTERO DEGLI AFFARI ESTERI						
FUNZIONAMENTO	18.499	47.612	-	66.112	-	66.112
INTERVENTI	16.140	8.413	-	24.552	-	24.552
ONERI COMUNI	2.360	39.200	-	41.559	-	41.559
TRATTAMENTI DI QUIESCENZA, INTEGRATIVI E SOSTITUTIVI	-	-	-	-	-	-
MINISTERO DELL'ISTRUZIONE, DELL'UNIVERSITA' E DELLA RICERCA						
FUNZIONAMENTO	942.355	740.251	-	1.682.606	-	1.682.606
INTERVENTI	933.125	719.390	-	1.652.515	-	1.652.515
ONERI COMUNI	336	20.861	-	21.197	-	21.197
TRATTAMENTI DI QUIESCENZA, INTEGRATIVI E SOSTITUTIVI	8.855	-	-	8.855	-	8.855
TRATTAMENTI DI QUIESCENZA, INTEGRATIVI E SOSTITUTIVI	38	-	-	38	-	38

SEGRE TABELLA N. 11 VARIAZIONI AI RESIDUI PASSIVI PROVENIENTI DA ESERCIZI PRECEDENTI

(MIGLIAIA DI EURO)

MINISTERI	ECONOMIE REALIZZATE NELLA GESTIONE DEI RESIDUI (A)	ELIMINAZIONI		TOTALE DELLE DIMINUIZIONI (D=A+B+C)	VARIAZIONI IN AUMENTO PER ECCEZIONI DI SPESA (E)	VARIAZIONI NETTE (F=D-E)
		PER PERENZIONE AMMINISTRATIVA (B)	PER INTERVENUTA PRESCRIZIONE (C)			
MINISTERO DELL'INTERNO	50.055	2.070.104	-	2.120.160	20.467	2.099.692
FUNZIONAMENTO	50.034	26.675	-	76.709	20.340	56.368
INTERVENTI	22	2.040.577	-	2.040.599	127	2.040.472
ONERI COMUNI	-	-	-	-	-	-
TRATTAMENTI DI QUIESCENZA, INTEGRATIVI E SOSTITUTIVI	-	2.852	-	2.852	-	2.852
MINISTERO DELL'AMBIENTE E DELLA TUTELA DEL TERRITORIO	3.451	38.897	-	42.348	97	42.251
FUNZIONAMENTO	1.031	5.980	-	7.011	-	7.011
INTERVENTI	685	31.637	-	32.322	97	32.225
ONERI COMUNI	1.735	1.280	-	3.015	-	3.015
TRATTAMENTI DI QUIESCENZA, INTEGRATIVI E SOSTITUTIVI	-	-	-	-	-	-
MINISTERO DELLE INFRASTRUTTURE E DEI TRASPORTI	18.290	478.758	-	497.048	302	496.746
FUNZIONAMENTO	7.599	18.322	-	25.921	294	25.626
INTERVENTI	122	460.094	-	460.217	7	460.210
ONERI COMUNI	10.569	342	-	10.911	-	10.911
TRATTAMENTI DI QUIESCENZA, INTEGRATIVI E SOSTITUTIVI	-	-	-	-	-	-
MINISTERO DELLE COMUNICAZIONI	3.279	1.679	-	4.958	232	4.726
FUNZIONAMENTO	814	355	-	1.169	232	937
INTERVENTI	807	1.324	-	2.131	-	2.131
ONERI COMUNI	1.649	-	-	1.649	-	1.649
TRATTAMENTI DI QUIESCENZA, INTEGRATIVI E SOSTITUTIVI	9	-	-	9	-	9
MINISTERO DELLA DIFESA	55.245	243.021	-	298.266	159	298.107
FUNZIONAMENTO	54.250	204.209	-	258.459	159	258.300
INTERVENTI	995	38.805	-	39.800	-	39.800
ONERI COMUNI	-	-	-	-	-	-
TRATTAMENTI DI QUIESCENZA, INTEGRATIVI E SOSTITUTIVI	-	7	-	7	1	7
MINISTERO DELLE POLITICHE AGRICOLE E FORESTALI	2.397	174.481	-	176.878	1.536	175.342
FUNZIONAMENTO	1.088	3.968	-	5.056	1.492	3.564
INTERVENTI	1.308	170.352	-	171.660	44	171.616
ONERI COMUNI	-	-	-	-	-	-
TRATTAMENTI DI QUIESCENZA, INTEGRATIVI E SOSTITUTIVI	-	162	-	162	-	162

SEGRE TABELLA N. 11		VARIAZIONI AI RESIDUI PASSIVI PROVENIENTI DA ESERCIZI PRECEDENTI					
(MIGLIAIA DI EURO)							
MINISTERI	ECONOMIE REALIZZATE NELLA GESTIONE DEI RESIDUI (A)	ELIMINAZIONI		TOTALE DELLE DIMINUIZIONI (D=A+B+C)	VARIAZIONI IN AUMENTO PER ECCELENZE DI SPESA (E)	VARIAZIONI NETTE (F=D-E)	
		PER PEREQUAZIONE AMMINISTRATIVA (B)	PER INTERVENUTA PRESCRIZIONE (C)				
MINISTERO PER I BENI E LE ATTIVITA' CULTURALI	13.478	76.964	-	90.442	14.992	75.450	
FUNZIONAMENTO	13.022	51.332	-	64.354	14.992	49.363	
INTERVENTI	455	25.632	-	26.087	-	26.087	
ONERI COMUNI	-	1	-	1	-	1	
TRATTAMENTI DI QUIESCENZA, INTEGRATIVI E SOSTITUTIVI	-	-	-	-	-	-	
MINISTERO DELLA SALUTE	4.029	48.465	-	52.494	349	52.145	
FUNZIONAMENTO	2.337	17.125	-	19.462	-	19.462	
INTERVENTI	1.631	31.100	-	32.731	349	32.382	
ONERI COMUNI	61	240	-	301	-	301	

SEGRE TABELLA N. 11 VARIAZIONI AI RESIDUI PASSIVI PROVENIENTI DA ESERCIZI PRECEDENTI

(MIGLIAIA DI EURO)

MINISTERI	ECONOMIE REALIZZATE NELLA GESTIONE DEI RESIDUI (A)	ELIMINAZIONI		TOTALE DELLE DIMINUIZIONI (D=A+B+C)	VARIAZIONI IN AUMENTO PER ECCEDEXENZE DI SPESA (E)	VARIAZIONI NETTE (F=D-E)
		PER PERENZIONE AMMINISTRATIVA (B)	PER INTERVENUTA PRESCRIZIONE (C)			
TITOLO II - SPESE IN CONTO CAPITALE	513.379	657.161	-	1.170.540	33	1.170.508
MINISTERO DELL'ECONOMIA E DELLE FINANZE						
INVESTIMENTI	277.639	194.459	-	472.098	-	472.098
ALTRE SPESE IN C/CAPITALE	252.835	194.459	-	447.294	-	447.294
ONERI COMUNI	24.804	-	-	24.804	-	24.804
MINISTERO DELLE ATTIVITA' PRODUTTIVE						
INVESTIMENTI	21.045	37.775	-	58.820	-	58.820
ONERI COMUNI	21.045	37.775	-	58.820	-	58.820
MINISTERO DEL LAVORO E DELLE POLITICHE SOCIALI						
INVESTIMENTI	124	6.369	-	6.492	-	6.492
ONERI COMUNI	124	6.369	-	6.492	-	6.492
MINISTERO DELLA GIUSTIZIA						
INVESTIMENTI	7.051	2.569	-	9.620	-	9.620
ONERI COMUNI	7.051	2.569	-	9.620	-	9.620
MINISTERO DEGLI AFFARI ESTERI						
INVESTIMENTI	171	1.047	-	1.218	-	1.218
ONERI COMUNI	171	1.047	-	1.218	-	1.218
MINISTERO DELL'ISTRUZIONE, DELL'UNIVERSITA' E DELLA RICERCA						
INVESTIMENTI	6.425	70.543	-	76.967	-	76.967
ONERI COMUNI	6.425	70.543	-	76.967	-	76.967
MINISTERO DELL'INTERNO						
INVESTIMENTI	22.362	2.671	-	25.033	-	25.033
ONERI COMUNI	22.362	2.671	-	25.033	-	25.033
MINISTERO DELL'AMBIENTE E DELLA TUTELA DEL TERRITORIO						
INVESTIMENTI	6.922	71.046	-	77.968	-	77.968
ONERI COMUNI	6.922	71.046	-	77.968	-	77.968
MINISTERO DELLE INFRASTRUTTURE E DEI TRASPORTI						
INVESTIMENTI	90.273	137.161	-	227.434	33	227.401
ONERI COMUNI	90.273	137.161	-	227.434	33	227.401
MINISTERO DELLE COMUNICAZIONI						
INVESTIMENTI	28.651	-	-	28.651	-	28.651
ONERI COMUNI	28.651	-	-	28.651	-	28.651

SEGUE TABELLA N. 11 VARIAZIONI AI RESIDUI PASSIVI PROVENIENTI DA ESERCIZI PRECEDENTI (MIGLIAIA DI EURO)

MINISTERI	ECONOMIE REALIZZATE NELLA GESTIONE DEI RESIDUI (A)	ELIMINAZIONI		TOTALE DELLE DIMINUZIONI (D=A+B+C)	VARIAZIONI IN AUMENTO PER ECCEDENZE DI SPESA (E)	VARIAZIONI NETTE (F=D-E)
		PER PERENZIONE AMMINISTRATIVA (B)	PER INTERVENUTA PRESCRIZIONE (C)			
MINISTERO DELLA DIFESA INVESTIMENTI ONERI COMUNI	576 576 -	20.169 20.169 -	- - -	20.745 20.745 -	- - -	20.745 20.745 -
MINISTERO DELLE POLITICHE AGRICOLE E FORESTALI INVESTIMENTI ONERI COMUNI	47.907 47.907 -	57.869 57.869 -	- - -	105.776 105.776 -	- - -	105.776 105.776 -
MINISTERO PER I BENI E LE ATTIVITA' CULTURALI INVESTIMENTI ONERI COMUNI	4.095 4.095 -	55.065 55.065 -	- - -	59.160 59.160 -	- - -	59.160 59.160 -
MINISTERO DELLA SALUTE INVESTIMENTI ONERI COMUNI	140 140 -	417 417 -	- - -	557 557 -	- - -	557 557 -
TOTALE SPESE FINALI	2.385.531	8.958.180	-	11.343.711	502.937	10.840.773
TITOLO III - RIMBORSO PASSIVITA' FINANZIARIE	1.099.493	-	-	1.099.493	-	1.099.493
MINISTERO DELL'ECONOMIA E DELLE FINANZE RIMBORSO DEL DEBITO PUBBLICO	1.099.493 1.099.493	- -	- -	1.099.493 1.099.493	- -	1.099.493 1.099.493
MINISTERO PER I BENI E LE ATTIVITA' CULTURALI RIMBORSO DEL DEBITO PUBBLICO	- -	- -	- -	- -	- -	- -
IN COMPLESSO	3.485.023	8.958.180	-	12.443.204	502.937	11.940.266

VARIAZIONI AI RESIDUI PASSIVI PROVENIENTI DA ESERCIZI PRECEDENTI

SEGUE TABELLA N. 11

(MIGLIAIA DI EURO)

MINISTERI	ECONOMIE REALIZZATE NELLA GESTIONE DEI RESIDUI (A)	ELIMINAZIONI		TOTALE DELLE DIMINUIZIONI (D=A+B+C)	VARIAZIONI IN AUMENTO PER ECCEDENZE DI SPESA (E)	VARIAZIONI NETTE (F=D-E)
		PER PERIZIONE AMMINISTRATIVA (B)	PER INTERVENUTA PRESCRIZIONE (C)			
MINISTERO DELL'ECONOMIA E DELLE FINANZE						
FUNZIONAMENTO	2.031.268	3.219.935	-	5.251.203	216.704	5.034.499
INTERVENTI	158.537	278.507	-	437.044	281	436.762
INVESTIMENTI	171.902	2.227.573	-	2.399.474	137.916	2.261.559
ALTRE SPESE IN C/CAPITALE	252.835	194.459	-	447.294	-	447.294
ONERI COMUNI	24.804	-	-	24.804	-	24.804
TRATTAMENTI DI QUIESCENZA, INTEGRATIVI E SOSTITUTIVI	322.689	313.258	-	635.947	-	635.947
ONERI DEL DEBITO PUBBLICO	-	11	-	11	78.507	-78.496
RIMBORSO DEL DEBITO PUBBLICO	1.009	206.127	-	207.136	-	207.136
ONERI COMUNI	1.099.493	-	-	1.099.493	-	1.099.493
MINISTERO DELLE ATTIVITA' PRODUTTIVE						
FUNZIONAMENTO	25.646	46.723	-	72.369	-	72.369
INTERVENTI	2.285	2.812	-	5.097	-	5.097
INVESTIMENTI	1.694	6.136	-	7.830	-	7.830
ONERI COMUNI	21.045	37.775	-	58.820	-	58.820
TRATTAMENTI DI QUIESCENZA, INTEGRATIVI E SOSTITUTIVI	623	-	-	623	-	623
ONERI COMUNI	-	-	-	-	-	-
MINISTERO DEL LAVORO E DELLE POLITICHE SOCIALI						
FUNZIONAMENTO	74.688	1.239.275	-	1.313.963	-	1.313.963
INTERVENTI	6.566	17.335	-	23.901	-	23.901
INVESTIMENTI	67.998	1.215.572	-	1.283.570	-	1.283.570
ONERI COMUNI	124	6.369	-	6.492	-	6.492
TRATTAMENTI DI QUIESCENZA, INTEGRATIVI E SOSTITUTIVI	-	-	-	-	-	-
ONERI COMUNI	-	-	-	-	-	-
MINISTERO DELLA GIUSTIZIA						
FUNZIONAMENTO	34.823	116.025	-	150.848	248.068	-97.220
INTERVENTI	24.814	90.471	-	115.284	409	114.875
INVESTIMENTI	2.959	22.914	-	25.873	247.658	-221.785
ONERI COMUNI	7.051	2.569	-	9.620	-	9.620
TRATTAMENTI DI QUIESCENZA, INTEGRATIVI E SOSTITUTIVI	-	71	-	71	-	71
ONERI COMUNI	-	-	-	-	-	-
MINISTERO DEGLI AFFARI ESTERI						
FUNZIONAMENTO	18.670	48.660	-	67.330	-	67.330
INTERVENTI	16.140	8.413	-	24.552	-	24.552
INVESTIMENTI	2.360	39.200	-	41.559	-	41.559
ONERI COMUNI	171	1.047	-	1.218	-	1.218
ONERI COMUNI	-	-	-	-	-	-

SEGUE TABELLA N. 11		VARIAZIONI AI RESIDUI PASSIVI PROVENIENTI DA ESERCIZI PRECEDENTI (MIGLIAIA DI EURO)					
MINISTERI	ECONOMIE REALIZZATE NELLA GESTIONE DEI RESIDUI (A)	ELIMINAZIONI		TOTALE DELLE DIMINUZIONI (D=A+B+C)	VARIAZIONI IN AUMENTO PER ECCELENZE DI SPESA (E)	VARIAZIONI NETTE (F=D-E)	
		PER PERENZIONE AMMINISTRATIVA (B)	PER INTERVENUTA PRESCRIZIONE (C)				
MINISTERO DELL'ISTRUZIONE, DELL'UNIVERSITA' E DELLA RICERCA	948.779	810.794	-	1.759.573	-	1.759.573	
FUNZIONAMENTO	933.125	719.390	-	1.652.515	-	1.652.515	
INTERVENTI	336	20.861	-	21.197	-	21.197	
INVESTIMENTI	6.425	70.543	-	76.967	-	76.967	
ONERI COMUNI	8.855	-	-	8.855	-	8.855	
TRATTAMENTI DI QUIESCENZA, INTEGRATIVI E SOSTITUTIVI	38	-	-	38	-	38	
ONERI COMUNI	-	-	-	-	-	-	
MINISTERO DELL'INTERNO	72.418	2.072.775	-	2.145.193	20.467	2.124.726	
FUNZIONAMENTO	50.034	26.675	-	76.709	20.340	56.368	
INTERVENTI	22	2.040.577	-	2.040.599	127	2.040.472	
INVESTIMENTI	22.362	2.671	-	25.033	-	25.033	
ONERI COMUNI	-	-	-	-	-	-	
TRATTAMENTI DI QUIESCENZA, INTEGRATIVI E SOSTITUTIVI	-	2.852	-	2.852	-	2.852	
ONERI COMUNI	-	-	-	-	-	-	
MINISTERO DELL'AMBIENTE E DELLA TUTELA DEL TERRITORIO	10.373	109.943	-	120.316	97	120.219	
FUNZIONAMENTO	1.031	5.980	-	7.011	-	7.011	
INTERVENTI	685	31.637	-	32.322	97	32.225	
INVESTIMENTI	6.922	71.046	-	77.968	-	77.968	
ONERI COMUNI	1.735	1.280	-	3.015	-	3.015	
TRATTAMENTI DI QUIESCENZA, INTEGRATIVI E SOSTITUTIVI	-	-	-	-	-	-	
ONERI COMUNI	-	-	-	-	-	-	
MINISTERO DELLE INFRASTRUTTURE E DEI TRASPORTI	108.563	615.919	-	724.482	334	724.148	
FUNZIONAMENTO	7.599	18.322	-	25.921	294	25.626	
INTERVENTI	122	460.094	-	460.217	7	460.210	
INVESTIMENTI	90.273	137.161	-	227.434	33	227.401	
ONERI COMUNI	10.569	342	-	10.911	-	10.911	
TRATTAMENTI DI QUIESCENZA, INTEGRATIVI E SOSTITUTIVI	-	-	-	-	-	-	
ONERI COMUNI	-	-	-	-	-	-	
MINISTERO DELLE COMUNICAZIONI	31.950	1.679	-	33.608	232	33.377	
FUNZIONAMENTO	814	355	-	1.169	232	937	
INTERVENTI	807	1.324	-	2.131	-	2.131	
INVESTIMENTI	28.651	-	-	28.651	-	28.651	
ONERI COMUNI	1.649	-	-	1.649	-	1.649	
TRATTAMENTI DI QUIESCENZA, INTEGRATIVI E SOSTITUTIVI	9	-	-	9	-	9	

SEGRE TABELLA N. 11 VARIAZIONI AI RESIDUI PASSIVI PROVENIENTI DA ESERCIZI PRECEDENTI

(MIGLIAIA DI EURO)

MINISTERI	ECONOMIE REALIZZATE NELLA GESTIONE DEI RESIDUI (A)	ELIMINAZIONI			TOTALE DELLE DIMINUIZIONI (D=A+B+C)	VARIAZIONI IN AUMENTO PER ECCEDENZE DI SPESA (E)	VARIAZIONI NETTE (F=D-E)
		PER PERIZIONE AMMINISTRATIVA (B)	PER INTERVENUTA PRESCRIZIONE (C)				
ONERI COMUNI	-	-	-	-	-	-	-
MINISTERO DELLA DIFESA	55.821	263.190	-	-	319.012	159	318.852
FUNZIONAMENTO	54.250	204.209	-	-	258.459	159	258.300
INTERVENTI	995	38.805	-	-	39.800	-	39.800
INVESTIMENTI	576	20.169	-	-	20.745	-	20.745
ONERI COMUNI	-	-	-	-	-	-	-
TRATTAMENTI DI QUIESCENZA, INTEGRATIVI E SOSTITUTIVI	-	7	-	-	7	1	7
ONERI COMUNI	-	-	-	-	-	-	-
MINISTERO DELLE POLITICHE AGRICOLE E FORESTALI	50.303	232.351	-	-	282.654	1.536	281.118
FUNZIONAMENTO	1.088	3.968	-	-	5.056	1.492	3.564
INTERVENTI	1.308	170.352	-	-	171.660	44	171.616
INVESTIMENTI	47.907	57.869	-	-	105.776	-	105.776
ONERI COMUNI	-	-	-	-	-	-	-
TRATTAMENTI DI QUIESCENZA, INTEGRATIVI E SOSTITUTIVI	-	162	-	-	162	-	162
ONERI COMUNI	-	-	-	-	-	-	-
MINISTERO PER I BENI E LE ATTIVITA' CULTURALI	17.573	132.029	-	-	149.602	14.992	134.610
FUNZIONAMENTO	13.022	51.332	-	-	64.354	14.992	49.363
INTERVENTI	455	25.632	-	-	26.087	-	26.087
INVESTIMENTI	4.095	55.065	-	-	59.160	-	59.160
ONERI COMUNI	-	1	-	-	1	-	1
TRATTAMENTI DI QUIESCENZA, INTEGRATIVI E SOSTITUTIVI	-	-	-	-	-	-	-
RIMBORSO DEL DEBITO PUBBLICO	-	-	-	-	-	-	-
ONERI COMUNI	-	-	-	-	-	-	-
MINISTERO DELLA SALUTE	4.169	48.882	-	-	53.051	349	52.702
FUNZIONAMENTO	2.337	17.125	-	-	19.462	-	19.462
INTERVENTI	1.631	31.100	-	-	32.731	349	32.382
INVESTIMENTI	140	417	-	-	557	-	557
ONERI COMUNI	61	240	-	-	301	-	301
ONERI COMUNI	-	-	-	-	-	-	-
IN COMPLESSO	3.485.023	8.958.180	-	-	12.443.204	502.937	11.940.266

RIEPILOGO DEI RESIDUI ATTIVI AL 31 DICEMBRE 2003

TABELLA N.12

(MIGLIAIA DI EURO)

C A T E G O R I E	RESIDUI PROVENIENTI DA ESERCIZI PRECEDENTI						RESIDUI DI NUOVA FORMAZIONE (F)	TOTALE RESIDUI 31 DICEMBRE (G = E+F)
	CONSISTENZA I GENNAIO (A)	VARIAZIONI (B)	ACCERTATI 31 DICEMBRE (C = A+B)	VERSATI (D)	NON VERSATI (E)			
TITOLO I - ENTRATE TRIBUTARIE	68.324.170	-4.248.665	64.075.506	15.418.571	48.656.934	29.304.350	77.961.285	
CATEGORIA I - IMPOSTE SUL PATRIMONIO E SUL REDDITO	29.390.094	-2.159.368	27.230.726	5.746.443	21.484.283	12.673.446	34.157.729	
Entrate derivanti dall'attivita' ordinaria di gestione	10.228.620	-1.292.508	8.936.112	5.357.766	3.578.346	5.958.603	9.536.949	
Entrate derivanti dall'attivita' di accertamento e controllo	19.161.474	-866.860	18.294.614	388.677	17.905.937	6.714.843	24.620.780	
CATEGORIA II - TASSE ED IMPOSTE SUGLI AFFARI	32.532.120	-1.415.025	31.117.095	7.826.499	23.290.596	12.313.546	35.604.143	
Entrate derivanti dall'attivita' ordinaria di gestione	16.532.782	-2.553.129	13.979.653	7.703.859	6.275.794	5.214.234	11.490.027	
Entrate derivanti dall'attivita' di accertamento e controllo	15.999.339	+1.138.104	17.137.442	122.640	17.014.803	7.099.313	24.114.115	
CATEGORIA III - IMPOSTE SULLA PRODUZIONE, SUI CONSUMI E DOGANE	4.782.454	-682.566	4.099.887	257.284	3.842.604	723.107	4.565.711	
Entrate derivanti dall'attivita' ordinaria di gestione	2.400.802	-761.942	1.638.861	251.970	1.386.890	600.107	1.986.997	
Entrate derivanti dall'attivita' di accertamento e controllo	2.381.652	+79.375	2.461.027	5.313	2.455.713	123.000	2.578.714	
CATEGORIA IV - MONOPOLI	225.990	+8.387	234.377	203.169	31.208	277.415	308.623	
Entrate derivanti dall'attivita' ordinaria di gestione	225.568	+8.377	233.945	203.168	30.777	277.415	308.192	
Entrate derivanti dall'attivita' di accertamento e controllo	423	+9	432	1	431	-	431	
CATEGORIA V - LOTTO, LOTTERIE ED ALTRE ATTIVITA' DI GIUOCO	1.393.512	-91	1.393.420	1.385.177	8.244	3.316.836	3.325.080	
Entrate derivanti dall'attivita' ordinaria di gestione	1.393.486	-91	1.393.395	1.385.177	8.218	3.316.019	3.324.237	
Entrate derivanti dall'attivita' di accertamento e controllo	26	-	26	-	26	818	843	
TITOLO II - ENTRATE EXTRA-TRIBUTARIE	49.064.964	-95.444	48.969.520	641.976	48.327.544	12.227.886	60.555.430	
CATEGORIA VI - PROVENTI SPECIALI	86.546	+6.146	92.692	23.433	69.259	37.950	107.210	
CATEGORIA VII - PROVENTI DI SERVIZI PUBBLICI MINORI	12.637.601	-72.941	12.564.661	89.470	12.475.191	2.851.283	15.326.473	
CATEGORIA VIII - PROVENTI DEI BENI DELLO STATO	671.913	+46.705	718.618	3.807	714.812	8.345	723.156	
CATEGORIA IX - PRODOTTI NETTI DI AZIENDE AUTONOME ED UTILI DI GESTIONI	-	-	-	-	-	-	-	
CATEGORIA X - INTERESSI SU ANTICIPAZIONI E CREDITI VARI DEL TESORO	6.018.765	+34.023	6.052.789	62.051	5.990.738	1.667.573	7.658.311	
CATEGORIA XI - RICUPERI, RIMBORSI E CONTRIBUTI	29.179.892	-127.808	29.052.084	308.928	28.743.156	7.439.318	36.182.474	

C A T E G O R I E	RIEPILOGO DEI RESIDUI ATTIVI AL 31 DICEMBRE 2003 (MIGLIAIA DI EURO)							RESIDUI DI NUOVA FORMAZIONE (F)	TOTALE RESIDUI 31 DICEMBRE (G = E+F)
	CONSISTENZA I GENNAIO (A)	VARIAZIONI (B)	ACCERTATI 31 DICEMBRE (C = A+B)	VERSATI (D)	NON VERSATI (E)				
CATEGORIA XII - PARTITE CHE SI COMPENSANO NELLA SPESA	470.245	+18.431	488.676	154.288	334.388	223.418	557.806		
TITOLO III - ALIENAZIONE ED ECC.	28.118	+405	28.522	2.107	26.415	7.832	34.247		
CATEGORIA XIII - VENDITA DI BENI ED AFFRANCAGIONE DI CANONI	3.288	+889	4.177	951	3.226	1.510	4.736		
CATEGORIA XIV - AMMORTAMENTO DI BENI PATRIMONIALI	-	-	-	-	-	-	-		
CATEGORIA XV - RIMBORSO DI ANTICIPAZIONI E DI CREDITI VARI DEL TESORO	24.830	-484	24.346	1.156	23.190	6.322	29.511		
ENTRATE FINALI	117.417.252	-4.343.704	113.073.548	16.062.654	97.010.894	41.540.068	138.550.962		
TITOLO IV - ACCENSIONE DI PRESTITI	-	-	-	-	-	-	-		
IN COMPLESSO	117.417.252	-4.343.704	113.073.548	16.062.654	97.010.894	41.540.068	138.550.962		

07/06/2004 PAG. 1

TABELLA N.13		CONSISTENZA DEI RESIDUI PASSIVI PER VOCI ECONOMICHE (MIGLIAIA DI EURO)			
AGGREGATI ECONOMICI		AL 1 GENNAIO 2003		AL 31 DICEMBRE 2003	
		IN MIGLIAIA DI EURO	IN % DEGLI IMPEGNI 2003	IN MIGLIAIA DI EURO	IN % DEGLI IMPEGNI 2003
TITOLO I - SPESE CORRENTI		55.282.738	14,6	43.098.691	11,0
FUNZIONAMENTO		12.528.118	16,7	8.870.462	10,8
REDDITI DA LAVORO DIPENDENTE		5.796.653	9,3	2.774.418	4,1
CONSUMI INTERMEDI		6.102.471	74,4	5.592.321	55,5
IMPOSTE PAGATE SULLA PRODUZIONE		276.438	7,0	178.121	4,1
TRASFERIMENTI CORRENTI AD AMMINISTRAZIONI PUBBLICHE		281	11,9	225	76,4
TRASFERIMENTI CORRENTI A FAMIGLIE E ISTITUZIONI SOCIALI PRIV ATE		37.350	28,7	35.874	61,2
TRASFERIMENTI CORRENTI A IMPRESE		-	0,0	-	0,0
TRASFERIMENTI CORRENTI A ESTERO		31	56,8	17.729	94,1
INTERESSI PASSIVI E REDDITI DA CAPITALE		8.047	28,4	10.591	38,7
POSTE CORRETTIVE E COMPENSATIVE		282.892	136,5	156.894	35,9
ALTRE USCITE CORRENTI		23.955	9,1	104.289	33,8
INTERVENTI		39.333.185	18,6	30.155.791	13,5
REDDITI DA LAVORO DIPENDENTE		15.945	77,5	16.213	85,5
CONSUMI INTERMEDI		951.674	59,0	971.545	40,2
TRASFERIMENTI CORRENTI AD AMMINISTRAZIONI PUBBLICHE		28.928.254	19,3	22.403.116	14,3
TRASFERIMENTI CORRENTI A FAMIGLIE E ISTITUZIONI SOCIALI PRIV ATE		553.772	16,3	300.365	8,8
TRASFERIMENTI CORRENTI A IMPRESE		3.065.013	79,2	2.934.000	56,3
TRASFERIMENTI CORRENTI A ESTERO		641.752	42,7	481.532	30,6
RISORSE PROPRIE CEE		295.315	2,4	-	0,0
INTERESSI PASSIVI E REDDITI DA CAPITALE		19.233	87,2	14.244	63,2
POSTE CORRETTIVE E COMPENSATIVE		4.755.814	12,1	2.860.551	6,9
ALTRE USCITE CORRENTI		106.432	79,9	174.225	148,9
ONERI COMUNI		1.867.817	13,4	2.857.118	20,5
REDDITI DA LAVORO DIPENDENTE		522.753	5,4	1.542.383	16,2
CONSUMI INTERMEDI		385.609	82,0	347.003	70,2
TRASFERIMENTI CORRENTI AD AMMINISTRAZIONI PUBBLICHE		656.767	21,8	744.217	21,1
TRASFERIMENTI CORRENTI A FAMIGLIE E ISTITUZIONI SOCIALI PRIV ATE		-	0,0	-	0,0
POSTE CORRETTIVE E COMPENSATIVE		131	8,3	52.408	91,1
AMMORTAMENTI		299.713	39,6	144.776	88,9
ALTRE USCITE CORRENTI		2.844	5,4	26.332	16,4
TRATTAMENTI DI QUIESCENZA, INTEGRATIVI E SOSTITUTIVI		15.013	0,9	27.558	1,7
REDDITI DA LAVORO DIPENDENTE		1.227	0,0	2.335	0,1
CONSUMI INTERMEDI		-	0,0	-	0,0

SEGUE TABELLA N.13	CONSISTENZA DEI RESIDUI PASSIVI PER VOCI ECONOMICHE (MIGLIAIA DI EURO)			
	AL 1 GENNAIO 2003		AL 31 DICEMBRE 2003	
	IN MIGLIAIA DI EURO	IN % DEGLI IMPEGNI 2002	IN MIGLIAIA DI EURO	IN % DEGLI IMPEGNI 2003
AGGREGATI ECONOMICI				
TRASFERIMENTI CORRENTI AD AMMINISTRAZIONI PUBBLICHE	-	0,0	-	0,0
TRASFERIMENTI CORRENTI A FAMIGLIE E ISTITUZIONI SOCIALI PRIV ATE	13.786	24,0	25.223	37,0
ONERI DEL DEBITO PUBBLICO	1.538.606	2,0	1.187.762	1,6
CONSUMI INTERMEDI	395.728	79,3	395.576	54,8
TRASFERIMENTI CORRENTI A IMPRESE	149	5,3	149	13,1
INTERESSI PASSIVI E REDDITI DA CAPITALE	1.142.729	1,4	792.037	1,1

SEQUE TABELLA N.13		CONSISTENZA DEI RESIDUI PASSIVI PER VOCI ECONOMICHE (MIGLIAIA DI EURO)			
		AL 1 GENNAIO 2003		AL 31 DICEMBRE 2003	
		IN MIGLIAIA DI EURO	IN % DEGLI IMPEGNI 2002	IN MIGLIAIA DI EURO	IN % DEGLI IMPEGNI 2003
AGGREGATI ECONOMICI					
TITOLO II - SPESE IN CONTO CAPITALE		74.509.730	128,0	71.460.476	119,0
INVESTIMENTI		73.864.195	133,4	70.697.757	122,6
INVESTIMENTI FISSI LORDI E ACQUISTI DI TERRENI		9.738.537	178,6	9.341.390	162,5
CONTRIBUTI AGLI INVESTIMENTI		39.199.058	191,1	28.532.151	148,2
CONTRIBUTI AGLI INVESTIMENTI AD IMPRESE		15.893.936	177,3	15.059.567	112,3
CONTRIBUTI AGLI INVESTIMENTI A FAMIGLIE E ISTITUZIONI SOCIALI PRIVATE		223.598	104,3	287.613	111,4
CONTRIBUTI AGLI INVESTIMENTI A ESTERO		187.112	77,5	159.477	71,7
ALTRI TRASFERIMENTI IN CONTO CAPITALE		7.075.920	51,0	5.909.305	49,0
ACQUISIZIONI DI ATTIVITA' FINANZIARIE		1.546.033	25,3	11.408.253	170,2
ALTRE SPESE IN C/CAPITALE		276.991	61,9	329.654	76,9
ALTRI TRASFERIMENTI IN CONTO CAPITALE		-	0,0	-	0,0
ACQUISIZIONI DI ATTIVITA' FINANZIARIE		276.991	63,7	329.654	79,2
ONERI COMUNI		368.544	15,2	433.065	21,8
INVESTIMENTI FISSI LORDI E ACQUISTI DI TERRENI		-	0,0	-	0,0
CONTRIBUTI AGLI INVESTIMENTI AD IMPRESE		-	0,0	-	0,0
ALTRI TRASFERIMENTI IN CONTO CAPITALE		368.544	15,8	433.065	22,6
TOTALE		129.792.468	29,7	114.559.166	25,3
TITOLO III - RIMBORSO PASSIVITA' FINANZIARIE		2.682.626	1,4	364.064	0,1
TOTALE COMPLESSIVO		132.475.094	21,1	114.923.230	16,8

TABELLA N. 14	RIEPILOGO DEI RESIDUI PASSIVI AL 31 DICEMBRE 2003, CLASSIFICATI PER VOCI ECONOMICHE (MIGLIAIA DI EURO)									
	AGGREGATI ECONOMICI	CONSISTENZA 1 GENNAIO (A)	VARIAZIONI (B)	ACCERTATI 31 DICEMBRE (C=A+B)	PAGATI (D)	RIMASTI DA PAGARE (E)	RESIDUI DI NUOVA FORMAZIONE (F)	TOTALE RESIDUI 31 DICEMBRE (G=E+F)		
TITOLO I - SPESE CORRENTI	55.284.345	-9.670.266	45.614.079	33.474.515	12.139.564	30.959.127	43.098.691			
FUNZIONAMENTO	12.532.803	-2.678.333	9.854.470	6.524.916	3.329.554	5.540.909	8.870.462			
REDDITI DA LAVORO DIPENDENTE	5.799.843	-1.635.937	4.163.906	3.244.181	919.725	1.854.692	2.774.418			
CONSUMI INTERMEDI	6.113.973	-651.459	5.462.514	3.180.110	2.282.404	3.309.918	5.592.321			
IMPOSTE PAGATE SULLA PRODUZIONE	275.500	-151.395	124.105	59.282	64.823	113.298	178.121			
TRASFERIMENTI CORRENTI AD AMMINISTRAZIONI PUBBLICHE	281	-1	280	161	119	105	225			
TRASFERIMENTI CORRENTI A FAMIGLIE E ISTITUZIONI SOCIALI PRIV ATE	28.280	-2.686	25.594	21.196	4.398	31.476	35.874			
TRASFERIMENTI CORRENTI A ESTERO	31	-2	29	16	13	17.716	17.729			
INTERESSI PASSIVI E REDDITI DA CAPITALE	8.047	-2.413	5.634	2.766	2.868	7.723	10.591			
POSTE CORRETTIVE E COMPENSATIVE	282.892	-225.830	57.062	6.766	50.297	106.598	156.894			
ALTRE USCITE CORRENTI	23.955	-8.610	15.344	10.438	4.907	99.383	104.289			
INTERVENTI	39.333.959	-6.198.853	33.135.106	24.902.301	8.232.805	21.922.986	30.155.791			
REDDITI DA LAVORO DIPENDENTE	15.945	-234	15.711	14.925	786	15.427	16.213			
CONSUMI INTERMEDI	951.049	+172.710	1.123.760	817.659	306.101	665.444	971.545			
TRASFERIMENTI CORRENTI AD AMMINISTRAZIONI PUBBLICHE	28.879.684	-4.377.442	24.502.242	18.837.058	5.665.184	16.737.932	22.403.116			
TRASFERIMENTI CORRENTI A FAMIGLIE E ISTITUZIONI SOCIALI PRIV ATE	231.018	+120.071	351.090	300.001	51.089	249.276	300.365			
TRASFERIMENTI CORRENTI A IMPRESE	3.437.430	-1.058.502	2.378.928	1.757.838	621.091	2.312.909	2.934.000			
TRASFERIMENTI CORRENTI A ESTERO	642.039	-195.565	446.475	218.546	227.928	253.604	481.532			
RISORSE PROPRIE CEE	295.315	-	295.315	295.315	-	-	-			
INTERESSI PASSIVI E REDDITI DA CAPITALE	19.233	-54	19.179	13.246	5.933	8.311	14.244			
POSTE CORRETTIVE E COMPENSATIVE	4.755.814	-858.766	3.897.048	2.625.136	1.271.912	1.588.639	2.860.551			
ALTRE USCITE CORRENTI	106.432	-1.073	105.359	22.578	82.781	91.444	174.225			
ONERI COMUNI	1.863.964	-661.301	1.202.663	1.135.376	67.286	2.789.831	2.857.118			
REDDITI DA LAVORO DIPENDENTE	518.900	-344.541	174.359	154.940	19.419	1.522.964	1.542.383			
CONSUMI INTERMEDI	385.282	-4.719	380.563	332.840	47.723	299.280	347.003			
TRASFERIMENTI CORRENTI AD AMMINISTRAZIONI PUBBLICHE	657.094	-155.597	501.497	501.497	-	744.217	744.217			
TRASFERIMENTI CORRENTI A FAMIGLIE E ISTITUZIONI SOCIALI PRIV ATE	-	-	-	-	-	-	-			
TRASFERIMENTI CORRENTI A IMPRESE	-	-	-	-	-	-	-			
POSTE CORRETTIVE E COMPENSATIVE	131	-31	100	79	21	52.387	52.408			
AMMORTAMENTI	299.713	-154.937	144.776	144.776	-	144.776	144.776			
ALTRE USCITE CORRENTI	2.844	-1.476	1.368	1.244	124	26.208	26.332			

SEGUE TABELLA N. 14 RIEPILOGO DEI RESIDUI PASSIVI AL 31 DICEMBRE 2003, CLASSIFICATI PER VOCI ECONOMICHE

(MIGLIAIA DI EURO)

AGGREGATI ECONOMICI	RESIDUI PROVENIENTI DA ESERCIZI PRECEDENTI						RESIDUI DI NUOVA FORMAZIONE (F)	TOTALE RESIDUI 31 DICEMBRE (G=E+F)
	CONSISTENZA 1 GENNAIO (A)	VARIAZIONI (B)	ACCERTATI 31 DICEMBRE (C=A+B)	PAGATI (D)	RIMASTI DA PAGARE (E)			
TRATTAMENTI DI QUIESCENZA, INTEGRATIVI E SOSTITUTIVI	15.013	+75.357	90.370	90.002	368	27.190	27.558	
REDDITI DA LAVORO DIPENDENTE TRASFERIMENTI CORRENTI AD AMMINISTRAZIONI PUBBLICHE TRASFERIMENTI CORRENTI A FAMIGLIE E ISTITUZIONI SOCIALI PRIVATE	-	+78.209	79.436	-	277	-	2.335	
	13.786	-2.852	10.934	10.843	91	25.132	25.223	
ONERI DEL DEBITO PUBBLICO	1.538.606	-207.136	1.331.470	821.919	509.551	678.211	1.187.762	
CONSUMI INTERMEDI TRASFERIMENTI CORRENTI AD AMMINISTRAZIONI PUBBLICHE	395.728	-630	395.098	395.091	6	395.570	395.576	
TRASFERIMENTI CORRENTI A IMPRESE INTERESSI PASSIVI E REDDITI DA CAPITALE	149	-	149	-	149	-	149	
	1.142.729	-206.506	936.223	426.828	509.395	282.642	792.037	

SEGUE TABELLA N. 14		RIEPILOGO DEI RESIDUI PASSIVI AL 31 DICEMBRE 2003, CLASSIFICATI PER VOCI ECONOMICHE							
		(MIGLIAIA DI EURO)							
AGGREGATI ECONOMICI	RESIDUI PROVENIENTI DA ESERCIZI PRECEDENTI							RESIDUI DI NUOVA FORMAZIONE (F)	TOTALE RESIDUI 31 DICEMBRE (G=E+F)
	CONSISTENZA 1 GENNAIO (A)	VARIAZIONI (B)	ACCERTATI 31 DICEMBRE (C=A+B)	PAGATI (D)	RIMASTI DA PAGARE (E)				
TITOLO II - SPESE IN CONTO CAPITALE	74.508.123	-1.170.508	73.337.616	23.451.512	49.886.104		21.574.372	71.460.476	
INVESTIMENTI	73.862.588	-1.145.704	72.716.884	22.956.929	49.759.956		20.937.802	70.697.757	
INVESTIMENTI FISSI LORDI E ACQUISITI DI TERRENI	9.726.551	-312.164	9.414.387	3.389.634	6.024.753		3.316.638	9.341.390	
CONTRIBUTI AGLI INVESTIMENTI	29.581.821	-362.467	29.219.353	7.713.249	21.506.104		7.026.047	28.532.151	
CONTRIBUTI AGLI INVESTIMENTI AD IMPRESE	15.806.114	-253.898	15.552.216	5.645.419	9.906.797		5.152.770	15.059.567	
CONTRIBUTI AGLI INVESTIMENTI A FAMIGLIE E ISTITUZIONI SOCIALI PRIVATE	201.952	-1.037	200.916	127.986	72.929		214.684	287.613	
CONTRIBUTI AGLI INVESTIMENTI A ESTERO	187.112	-2.222	184.890	66.596	118.294		41.183	159.477	
ALTRI TRASFERIMENTI IN CONTO CAPITALE	7.144.060	-175.613	6.968.447	5.006.197	1.962.250		3.947.055	5.909.305	
ACQUISIZIONI DI ATTIVITA' FINANZIARIE	11.214.979	-38.303	11.176.676	1.007.847	10.168.829		1.239.425	11.408.253	
ALTRE SPESE IN C/CAPITALE	276.991	-24.804	252.187	160.194	91.994		237.660	329.654	
ALTRI TRASFERIMENTI IN CONTO CAPITALE	-	-	-	-	-		-	-	
ACQUISIZIONI DI ATTIVITA' FINANZIARIE	276.991	-24.804	252.187	160.194	91.994		237.660	329.654	
ONERI COMUNI	368.544	-	368.544	334.390	34.154		398.910	433.065	
INVESTIMENTI FISSI LORDI E ACQUISITI DI TERRENI	-	-	-	-	-		-	-	
CONTRIBUTI AGLI INVESTIMENTI	-	-	-	-	-		-	-	
CONTRIBUTI AGLI INVESTIMENTI AD IMPRESE	-	-	-	-	-		-	-	
ALTRI TRASFERIMENTI IN CONTO CAPITALE	368.544	-	368.544	334.390	34.154		398.910	433.065	
TOTALE	129.792.468	-10.840.773	118.951.695	56.926.027	62.025.668		52.533.499	114.559.166	
TITOLO III - RIMBORSO PASSIVITA' ECC.	2.682.626	-1.099.493	1.583.133	1.510.017	73.116		290.948	364.064	
TOTALE COMPLESSIVO	132.475.094	-11.940.266	120.534.828	58.436.045	62.098.783		52.824.446	114.923.230	

TABELLA N.15	RESIDUI PASSIVI DI NUOVA FORMAZIONE PER VOCI ECONOMICHE					
	(MIGLIAIA DI EURO)					
	ESERCIZIO 2002			ESERCIZIO 2003		
AGGREGATI ECONOMICI	IN MIGLIAIA DI EURO	IN % DEGLI IMPEGNI	IN MIGLIAIA DI EURO	IN % DEGLI IMPEGNI	IN % DEGLI IMPEGNI	
TITOLO I - SPESE CORRENTI	35.633.206	9,4	30.959.127	7,9		
FUNZIONAMENTO	5.851.335	7,8	5.540.909	6,7		
REDDITI DA LAVORO DIPENDENTE	3.144.492	5,0	1.854.692	2,7		
CONSUMI INTERMEDI	2.553.102	31,1	3.309.918	32,8		
IMPOSTE PAGATE SULLA PRODUZIONE	72.383	1,8	113.298	2,6		
TRASFERIMENTI CORRENTI AD AMMINISTRAZIONI PUBBLICHE	247	10,4	105	35,8		
TRASFERIMENTI CORRENTI A FAMIGLIE E ISTITUZIONI SOCIALI PRIV ATE	7.837	6,0	31.476	53,7		
TRASFERIMENTI CORRENTI A IMPRESE	-	0,0	-	0,0		
TRASFERIMENTI CORRENTI A ESTERO	29	53,6	17.716	94,0		
INTERESSI PASSIVI E REDDITI DA CAPITALE	4.768	16,8	7.723	28,2		
POSTE CORRETTIVE E COMPENSATIVE	57.040	27,5	106.598	24,4		
ALTRE USCITE CORRENTI	11.435	4,5	99.383	32,2		
INTERVENTI	25.475.080	12,0	21.922.986	9,8		
REDDITI DA LAVORO DIPENDENTE	13.948	67,8	15.427	81,3		
CONSUMI INTERMEDI	437.534	27,1	665.444	27,6		
TRASFERIMENTI CORRENTI AD AMMINISTRAZIONI PUBBLICHE	19.438.816	12,9	16.737.932	10,7		
TRASFERIMENTI CORRENTI A FAMIGLIE E ISTITUZIONI SOCIALI PRIV ATE	366.827	10,8	249.276	7,3		
TRASFERIMENTI CORRENTI A IMPRESE	1.274.756	32,9	2.312.909	44,4		
TRASFERIMENTI CORRENTI A ESTERO	362.678	24,1	253.604	16,1		
RISORSE PROPRIE CEE	295.315	2,4	-	0,0		
INTERESSI PASSIVI E REDDITI DA CAPITALE	13.811	62,6	8.311	36,9		
POSTE CORRETTIVE E COMPENSATIVE	3.176.416	8,1	1.586.639	3,8		
ALTRE USCITE CORRENTI	94.980	71,3	91.444	78,1		
ONERI COMUNI	2.999.858	21,6	2.789.831	20,0		
REDDITI DA LAVORO DIPENDENTE	2.156.073	22,4	1.522.964	16,0		
CONSUMI INTERMEDI	247.376	52,6	299.280	60,6		
TRASFERIMENTI CORRENTI AD AMMINISTRAZIONI PUBBLICHE	450.216	14,9	744.217	21,1		
TRASFERIMENTI CORRENTI A FAMIGLIE E ISTITUZIONI SOCIALI PRIV ATE	-	0,0	-	0,0		
POSTE CORRETTIVE E COMPENSATIVE	49	3,1	52.387	91,0		
AMMORTAMENTI	144.776	19,1	144.776	88,9		
ALTRE USCITE CORRENTI	1.368	2,6	26.208	16,3		
TRATTAMENTI DI QUIESCENZA, INTEGRATIVI E SOSTITUTIVI	11.691	0,7	27.190	1,7		
REDDITI DA LAVORO DIPENDENTE	967	0,0	2.058	0,1		
CONSUMI INTERMEDI	-	0,0	-	0,0		

SEQUE TABELLA N.15	RESIDUI PASSIVI DI NUOVA FORMAZIONE PER VOCI ECONOMICHE			
	(MIGLIAIA DI EURO)			
AGGREGATI ECONOMICI	ESERCIZIO 2002		ESERCIZIO 2003	
	IN MIGLIAIA DI EURO	IN % DEGLI IMPEGNI	IN MIGLIAIA DI EURO	IN % DEGLI IMPEGNI
TRASFERIMENTI CORRENTI AD AMMINISTRAZIONI PUBBLICHE	-	0,0	-	0,0
TRASFERIMENTI CORRENTI A FAMIGLIE E ISTITUZIONI SOCIALI PRIV ATE	10.724	18,7	25.132	36,9
ONERI DEL DEBITO PUBBLICO	1.295.243	1,6	678.211	0,9
CONSUMI INTERMEDI	395.098	79,2	395.570	54,8
TRASFERIMENTI CORRENTI A IMPRESE	-	0,0	-	0,0
INTERESSI PASSIVI E REDDITI DA CAPITALE	900.145	1,1	282.642	0,4

SEGUE TABELLA N.15		RESIDUI PASSIVI DI NUOVA FORMAZIONE PER VOCI ECONOMICHE (MIGLIAIA DI EURO)			
AGGREGATI ECONOMICI		ESERCIZIO 2002		ESERCIZIO 2003	
		IN MIGLIAIA DI EURO	IN % DEGLI IMPEGNI	IN MIGLIAIA DI EURO	IN % DEGLI IMPEGNI
TITOLO II - SPESE IN CONTO CAPITALE		29.656.991	50,9	21.574.372	35,9
INVESTIMENTI		29.077.040	52,5	20.937.802	36,3
INVESTIMENTI FISSI LORDI E ACQUISTI DI TERRENI		3.437.256	63,0	3.316.638	57,7
CONTRIBUTI AGLI INVESTIMENTI		9.678.215	47,1	7.026.047	36,5
CONTRIBUTI AGLI INVESTIMENTI AD IMPRESE		5.995.159	66,8	5.152.770	38,4
CONTRIBUTI AGLI INVESTIMENTI A FAMIGLIE E ISTITUZIONI SOCIALI PRIVATE		124.052	57,9	214.684	83,2
CONTRIBUTI AGLI INVESTIMENTI A ESTERO		69.740	28,8	41.183	18,5
ALTRI TRASFERIMENTI IN CONTO CAPITALE		8.794.271	63,4	3.947.055	32,7
ACQUISIZIONI DI ATTIVITA' FINANZIARIE		978.348	16,0	1.239.425	18,5
ALTRE SPESE IN C/CAPITALE		213.753	47,7	237.660	55,4
ALTRI TRASFERIMENTI IN CONTO CAPITALE		-	0,0	-	0,0
ACQUISIZIONI DI ATTIVITA' FINANZIARIE		213.753	49,1	237.660	57,1
ONERI COMUNI		366.197	15,1	398.910	20,1
INVESTIMENTI FISSI LORDI E ACQUISTI DI TERRENI		-	0,0	-	0,0
CONTRIBUTI AGLI INVESTIMENTI AD IMPRESE		-	0,0	-	0,0
ALTRI TRASFERIMENTI IN CONTO CAPITALE		366.197	15,7	398.910	20,8
TOTALE		65.290.197	14,9	52.533.499	11,6
TITOLO III - RIMBORSO PASSIVITA' FINANZIARIE		1.509.464	0,7	290.948	0,1
TOTALE COMPLESSIVO		66.799.661	10,6	52.824.446	7,7

TABELLA N. 16	RESIDUI DA IMPEGNI E RESIDUI DI STANZIAMENTO (MIGLIAIA DI EURO)				
	RESIDUI DA IMPEGNI (A)	PROVENIENTI DALLA COMPETENZA (B)	PROVENIENTI DA ESERCIZI PRECEDENTI (C)	TOTALE (D = B + C)	RESIDUI COMPLESSIVI (E = A + D)
MINISTERI					
TITOLO I - SPESE CORRENTI	41.253.858	1.795.815	49.018	1.844.833	43.098.691
MINISTERO DELL'ECONOMIA E DELLE FINANZE	18.910.391	985.569	14.201	999.770	19.910.161
MINISTERO DELLE ATTIVITA' PRODUTTIVE	137.594	3.152	-	3.152	140.746
MINISTERO DEL LAVORO E DELLE POLITICHE SOCIALI	4.907.167	18.746	6.718	25.464	4.932.631
MINISTERO DELLA GIUSTIZIA	888.472	122.698	-	122.698	1.011.170
MINISTERO DEGLI AFFARI ESTERI	474.756	18.406	663	19.069	493.825
MINISTERO DELL'ISTRUZIONE, DELL'UNIVERSITA' E DELLA RICERCA	5.307.284	316.459	25.415	341.874	5.649.158
MINISTERO DELL'INTERNO	3.153.877	102.943	-	102.943	3.256.820
MINISTERO DELL'AMBIENTE E DELLA TUTELA DEL TERRITORIO	197.762	1.543	125	1.669	199.431
MINISTERO DELLE INFRASTRUTTURE E DEI TRASPORTI	1.227.162	29.904	-	29.904	1.257.066
MINISTERO DELLE COMUNICAZIONI	97.618	5.204	-	5.204	102.822
MINISTERO DELLA DIFESA	4.419.935	130.032	-	130.032	4.549.967
MINISTERO DELLE POLITICHE AGRICOLE E FORESTALI	183.609	17.429	-	17.429	201.037
MINISTERO PER I BENI E LE ATTIVITA' CULTURALI	822.667	23.029	-	23.029	845.696
MINISTERO DELLA SALUTE	525.566	20.700	1.896	22.596	548.162

SEGRE TABELLA N. 16		RESIDUI DA IMPEGNI E RESIDUI DI STANZIAMENTO (MIGLIAIA DI EURO)				
MINISTERI	RESIDUI DA IMPEGNI (A)	RESIDUI DI STANZIAMENTO			RESIDUI COMPLESSIVI (E = A + D)	
		PROVENIENTI DALLA COMPETENZA (B)	PROVENIENTI DA ESERCIZI PRECEDENTI (C)	TOTALE (D = B + C)		
TITOLO II - SPESE IN CONTO CAPITALE	63.822.035	6.029.007	1.609.434	7.638.441	71.460.476	
MINISTERO DELL'ECONOMIA E DELLE FINANZE	25.822.471	4.505.956	1.159.546	5.665.502	31.487.973	
MINISTERO DELLE ATTIVITA' PRODUTTIVE	8.853.977	224.902	54.882	279.784	9.133.762	
MINISTERO DEL LAVORO E DELLE POLITICHE SOCIALI	3.590.215	45.520	10.995	56.515	3.646.730	
MINISTERO DELLA GIUSTIZIA	472.615	29.440	15.664	45.104	517.719	
MINISTERO DEGLI AFFARI ESTERI	10.303	24.013	3.702	27.715	38.018	
MINISTERO DELL'ISTRUZIONE, DELL'UNIVERSITA' E DELLA RICERCA	4.442.859	10.667	622	11.289	4.454.148	
MINISTERO DELL'INTERNO	5.477.348	99.570	87.512	187.082	5.664.430	
MINISTERO DELL'AMBIENTE E DELLA TUTELA DEL TERRITORIO	1.711.408	141.453	19.467	160.920	1.872.328	
MINISTERO DELLE INFRASTRUTTURE E DEI TRASPORTI	6.615.573	404.729	119.388	524.117	7.139.690	
MINISTERO DELLE COMUNICAZIONI	174.280	2.963	2.071	5.035	179.314	
MINISTERO DELLA DIFESA	2.362.967	47.118	304	47.421	2.410.389	
MINISTERO DELLE POLITICHE AGRICOLE E FORESTALI	1.626.861	267.690	128.174	395.864	2.022.724	
MINISTERO PER I BENI E LE ATTIVITA' CULTURALI	1.571.915	215.598	7.073	222.672	1.794.587	
MINISTERO DELLA SALUTE	1.089.242	9.388	33	9.421	1.098.663	
TOTALE SPESE FINALI	105.075.892	7.824.821	1.658.452	9.483.274	114.559.166	
TITOLO III - RIMBORSO PASSIVITA' FINANZIARIE	364.064	-	-	-	364.064	
MINISTERO DELL'ECONOMIA E DELLE FINANZE	352.543	-	-	-	352.543	
MINISTERO PER I BENI E LE ATTIVITA' CULTURALI	11.520	-	-	-	11.520	
IN COMPLESSO	105.439.956	7.824.821	1.658.452	9.483.274	114.923.230	

SEQUE TABELLA N. 16
 RESIDUI DA IMPEGNI E RESIDUI DI STANZIAMENTO
 (MIGLIAIA DI EURO)

MINISTERI	RESIDUI DA IMPEGNI (A)	RESIDUI DI STANZIAMENTO			RESIDUI COMPLESSIVI (E = A + D)
		PROVENIENTI DALLA COMPETENZA (B)	PROVENIENTI DA ESERCIZI PRECEDENTI (C)	TOTALE (D = B + C)	
MINISTERO DELL'ECONOMIA E DELLE FINANZE	45.085.405	5.491.525	1.173.747	6.665.272	51.750.677
MINISTERO DELLE ATTIVITA' PRODUTTIVE	8.991.571	228.054	54.882	282.936	9.274.507
MINISTERO DEL LAVORO E DELLE POLITICHE SOCIALI	8.497.362	64.265	17.713	81.979	8.579.360
MINISTERO DELLA GIUSTIZIA	1.361.087	152.139	15.664	167.802	1.528.889
MINISTERO DEGLI AFFARI ESTERI	485.059	42.419	4.365	46.784	531.843
MINISTERO DELL'ISTRUZIONE, DELL'UNIVERSITA' E DELLA RICERCA	9.750.143	327.126	26.038	353.163	10.103.306
MINISTERO DELL'INTERNO	8.631.225	202.512	87.512	290.024	8.921.250
MINISTERO DELL'AMBIENTE E DELLA TUTELA DEL TERRITORIO	1.909.170	142.996	19.593	162.589	2.071.759
MINISTERO DELLE INFRASTRUTTURE E DEI TRASPORTI	7.842.735	434.633	119.388	554.021	8.396.756
MINISTERO DELLE COMUNICAZIONI	271.897	8.168	2.071	10.239	282.136
MINISTERO DELLA DIFESA	6.782.902	177.150	304	177.454	6.960.356
MINISTERO DELLE POLITICHE AGRICOLE E FORESTALI	1.810.469	285.119	128.174	413.292	2.223.762
MINISTERO PER I BENI E LE ATTIVITA' CULTURALI	2.406.102	238.627	7.073	245.701	2.651.803
MINISTERO DELLA SALUTE	1.614.808	30.088	1.929	32.017	1.646.825
IN COMPLESSO	105.439.956	7.824.821	1.658.452	9.483.274	114.923.230

TABELLA N. 16		RESIDUI DA IMPEGNI E RESIDUI DI STANZIAMENTO (MIGLIAIA DI EURO)				
MINISTERI	RESIDUI DA IMPEGNI (A)	RESIDUI DI STANZIAMENTO			RESIDUI COMPLESSIVI (E = A + D)	
		PROVENIENTI DALLA COMPETENZA (B)	PROVENIENTI DA ESERCIZI PRECEDENTI (C)	TOTALE (D = B + C)		
TITOLO I - SPESE CORRENTI	41.253.858	1.795.815	49.018	1.844.833	43.098.691	
MINISTERO DELL'ECONOMIA E DELLE FINANZE						
FUNZIONAMENTO	18.910.391	985.569	14.201	999.770	19.910.161	
INTERVENTI	669.380	57.857	-	57.857	727.237	
ONERI COMUNI	15.886.162	24.081	-	24.081	15.910.243	
TRATTAMENTI DI QUIESCENZA, INTEGRATIVI E SOSTITUTIVI	1.142.090	903.632	14.201	917.832	2.059.922	
ONERI DEL DEBITO PUBBLICO	24.997	-	-	-	24.997	
	1.187.762	-	-	-	1.187.762	
MINISTERO DELLE ATTIVITA' PRODUTTIVE						
FUNZIONAMENTO	137.594	3.152	-	3.152	140.746	
INTERVENTI	21.257	276	-	276	21.534	
ONERI COMUNI	116.337	-	-	-	116.337	
TRATTAMENTI DI QUIESCENZA, INTEGRATIVI E SOSTITUTIVI	-	2.876	-	2.876	2.876	
	-	-	-	-	-	
MINISTERO DEL LAVORO E DELLE POLITICHE SOCIALI						
FUNZIONAMENTO	4.907.167	18.746	6.718	25.464	4.932.631	
INTERVENTI	59.579	91	2.295	2.386	61.965	
ONERI COMUNI	4.847.439	-	-	-	4.847.439	
TRATTAMENTI DI QUIESCENZA, INTEGRATIVI E SOSTITUTIVI	142	18.655	4.423	23.078	23.220	
	6	-	-	-	6	
MINISTERO DELLA GIUSTIZIA						
FUNZIONAMENTO	888.472	122.698	-	122.698	1.011.170	
INTERVENTI	416.817	5.618	-	5.618	422.435	
ONERI COMUNI	442.483	-	-	-	442.483	
TRATTAMENTI DI QUIESCENZA, INTEGRATIVI E SOSTITUTIVI	29.020	117.081	-	117.081	146.101	
	152	-	-	-	152	
MINISTERO DEGLI AFFARI ESTERI						
FUNZIONAMENTO	474.756	18.406	663	19.069	493.825	
INTERVENTI	95.767	12.854	663	13.517	109.284	
ONERI COMUNI	377.788	-	-	-	377.788	
TRATTAMENTI DI QUIESCENZA, INTEGRATIVI E SOSTITUTIVI	1.200	5.552	-	5.552	6.752	
MINISTERO DELL'ISTRUZIONE, DELL'UNIVERSITA' E DELLA RICERCA						
FUNZIONAMENTO	5.307.284	316.459	25.415	341.874	5.649.158	
INTERVENTI	1.629.415	4.972	25.415	30.387	1.659.802	
ONERI COMUNI	3.675.604	-	-	-	3.675.604	
TRATTAMENTI DI QUIESCENZA, INTEGRATIVI E SOSTITUTIVI	2.164	311.487	-	311.487	313.651	
	100	-	-	-	100	
MINISTERO DELL'INTERNO						
FUNZIONAMENTO	3.153.877	102.943	-	102.943	3.256.820	
INTERVENTI	514.315	65.980	-	65.980	580.295	
ONERI COMUNI	2.638.489	-	-	-	2.638.489	
TRATTAMENTI DI QUIESCENZA, INTEGRATIVI E SOSTITUTIVI	298	36.962	-	36.962	37.260	

SEGUE TABELLA N. 16		RESIDUI DA IMPEGNI E RESIDUI DI STANZIAMENTO (MIGLIAIA DI EURO)			
MINISTERI	RESIDUI DA IMPEGNI (A)	RESIDUI DI STANZIAMENTO			RESIDUI COMPLESSIVI (E = A + D)
		PROVENIENTI DALLA COMPETENZA (B)	PROVENIENTI DA ESERCIZI PRECEDENTI (C)	TOTALE (D = B + C)	
TRATTAMENTI DI QUIESCENZA, INTEGRATIVI E SOSTITUTIVI	775	-	-	-	775
MINISTERO DELL'AMBIENTE E DELLA TUTELA DEL TERRITORIO	197.762	1.543	125	1.669	199.431
FUNZIONAMENTO	54.739	-	-	-	54.739
INTERVENTI	143.023	-	-	-	143.023
ONERI COMUNI	-	1.543	125	1.669	1.669
TRATTAMENTI DI QUIESCENZA, INTEGRATIVI E SOSTITUTIVI	-	-	-	-	-
MINISTERO DELLE INFRASTRUTTURE E DEI TRASPORTI	1.227.162	29.904	-	29.904	1.257.066
FUNZIONAMENTO	152.198	10.115	-	10.115	162.313
INTERVENTI	1.062.738	-	-	-	1.062.738
ONERI COMUNI	11.157	19.789	-	19.789	30.946
TRATTAMENTI DI QUIESCENZA, INTEGRATIVI E SOSTITUTIVI	1.069	-	-	-	1.069
MINISTERO DELLE COMUNICAZIONI	97.618	5.204	-	5.204	102.822
FUNZIONAMENTO	6.932	32	-	32	6.965
INTERVENTI	90.583	-	-	-	90.583
ONERI COMUNI	102	5.172	-	5.172	5.274
TRATTAMENTI DI QUIESCENZA, INTEGRATIVI E SOSTITUTIVI	1	-	-	-	1
MINISTERO DELLA DIFESA	4.419.935	130.032	-	130.032	4.549.967
FUNZIONAMENTO	4.164.449	75.343	-	75.343	4.239.792
INTERVENTI	139.787	2.691	-	2.691	142.478
ONERI COMUNI	115.394	51.998	-	51.998	167.392
TRATTAMENTI DI QUIESCENZA, INTEGRATIVI E SOSTITUTIVI	305	-	-	-	305
MINISTERO DELLE POLITICHE AGRICOLE E FORESTALI	183.609	17.429	-	17.429	201.037
FUNZIONAMENTO	79.111	12.764	-	12.764	91.875
INTERVENTI	103.974	-	-	-	103.974
ONERI COMUNI	372	4.664	-	4.664	5.036
TRATTAMENTI DI QUIESCENZA, INTEGRATIVI E SOSTITUTIVI	152	-	-	-	152
MINISTERO PER I BENI E LE ATTIVITA' CULTURALI	822.667	23.029	-	23.029	845.696
FUNZIONAMENTO	625.993	-	-	-	625.993
INTERVENTI	186.430	-	-	-	186.430
ONERI COMUNI	10.243	23.029	-	23.029	33.272
TRATTAMENTI DI QUIESCENZA, INTEGRATIVI E SOSTITUTIVI	-	-	-	-	-
MINISTERO DELLA SALUTE	525.566	20.700	1.896	22.596	548.162
FUNZIONAMENTO	104.311	28	1.896	1.924	106.234
INTERVENTI	418.032	149	-	149	418.181
ONERI COMUNI	3.223	20.523	-	20.523	23.746

RESIDUI DA IMPEGNI E RESIDUI DI STANZIAMENTO

SEGUE TABELLA N. 16

(MIGLIAIA DI EURO)

MINISTERI	RESIDUI DA IMPEGNI (A)	RESIDUI DI STANZIAMENTO			RESIDUI COMPLESSIVI (E = A + D)
		PROVENIENTI DALLA COMPETENZA (B)	PROVENIENTI DA ESERCIZI PRECEDENTI (C)	TOTALE (D = B + C)	
TITOLO II - SPESE IN CONTO CAPITALE	63.822.035	6.029.007	1.609.434	7.638.441	71.460.476
MINISTERO DELL'ECONOMIA E DELLE FINANZE					
INVESTIMENTI	25.822.471	4.505.956	1.159.546	5.665.502	31.487.973
ALTRE SPESE IN C/CAPITALE	25.806.954	4.021.950	1.076.070	5.100.020	30.906.973
ONERI COMUNI	10.517	237.660	81.476	319.136	329.654
	5.000	246.346	-	246.346	251.346
MINISTERO DELLE ATTIVITA' PRODUTTIVE					
INVESTIMENTI	8.853.977	224.902	54.882	279.784	9.133.762
ONERI COMUNI	8.853.977	224.902	54.882	279.784	9.133.762
MINISTERO DEL LAVORO E DELLE POLITICHE SOCIALI					
INVESTIMENTI	3.590.215	45.520	10.995	56.515	3.646.730
ONERI COMUNI	3.590.215	45.520	10.995	56.515	3.646.730
MINISTERO DELLA GIUSTIZIA					
INVESTIMENTI	472.615	29.440	15.664	45.104	517.719
ONERI COMUNI	472.615	29.440	15.664	45.104	517.719
MINISTERO DEGLI AFFARI ESTERI					
INVESTIMENTI	10.303	24.013	3.702	27.715	38.018
ONERI COMUNI	10.303	24.013	3.702	27.715	38.018
MINISTERO DELL'ISTRUZIONE, DELL'UNIVERSITA' E DELLA RICERCA					
INVESTIMENTI	4.442.859	10.667	622	11.289	4.454.148
ONERI COMUNI	4.442.859	10.667	622	11.289	4.454.148
MINISTERO DELL'INTERNO					
INVESTIMENTI	5.477.348	99.570	87.512	187.082	5.664.430
ONERI COMUNI	5.477.348	99.570	87.512	187.082	5.664.430
MINISTERO DELL'AMBIENTE E DELLA TUTELA DEL TERRITORIO					
INVESTIMENTI	1.711.408	141.453	19.467	160.920	1.872.328
ONERI COMUNI	1.711.408	141.453	19.467	160.920	1.872.328
MINISTERO DELLE INFRASTRUTTURE E DEI TRASPORTI					
INVESTIMENTI	6.615.575	404.729	119.388	524.117	7.139.690
ONERI COMUNI	6.468.152	404.729	85.287	490.016	6.958.168
	147.421	-	34.102	34.102	181.522
MINISTERO DELLE COMUNICAZIONI					
INVESTIMENTI	174.280	2.963	2.071	5.035	179.314
ONERI COMUNI	174.280	2.963	2.071	5.035	179.314

SEQUE TABELLA N. 16		RESIDUI DA IMPEGNI E RESIDUI DI STANZIAMENTO (MIGLIAIA DI EURO)				
MINISTERI	RESIDUI DA IMPEGNI (A)	RESIDUI DI STANZIAMENTO			RESIDUI COMPLESSIVI (E = A + D)	
		PROVENIENTI DALLA COMPETENZA (B)	PROVENIENTI DA ESERCIZI PRECEDENTI (C)	TOTALE (D = B + C)		
MINISTERO DELLA DIFESA INVESTIMENTI ONERI COMUNI	2.362.967 2.362.967 -	47.118 47.118 -	304 304 -	47.421 47.421 -	2.410.389 2.410.389 -	
MINISTERO DELLE POLITICHE AGRICOLE E FORESTALI INVESTIMENTI ONERI COMUNI	1.626.861 1.626.809 52	267.690 267.690 -	128.174 128.174 -	395.864 395.864 -	2.022.724 2.022.673 52	
MINISTERO PER I BENI E LE ATTIVITA' CULTURALI INVESTIMENTI ONERI COMUNI	1.571.915 1.571.771 145	215.598 215.598 -	7.073 7.073 -	222.672 222.672 -	1.794.587 1.794.442 145	
MINISTERO DELLA SALUTE INVESTIMENTI ONERI COMUNI	1.089.242 1.089.242 -	9.388 9.388 -	33 33 -	9.421 9.421 -	1.098.663 1.098.663 -	
TOTALE SPESE FINALI	105.075.892	7.824.821	1.658.452	9.483.274	114.559.166	
TITOLO III - RIMBORSO PASSIVITA' FINANZIARIE	364.064	-	-	-	364.064	
MINISTERO DELL'ECONOMIA E DELLE FINANZE RIMBORSO DEL DEBITO PUBBLICO	352.543 352.543	- -	- -	- -	352.543 352.543	
MINISTERO PER I BENI E LE ATTIVITA' CULTURALI RIMBORSO DEL DEBITO PUBBLICO	11.520 11.520	- -	- -	- -	11.520 11.520	
IN COMPLESSO	105.439.956	7.824.821	1.658.452	9.483.274	114.923.230	

SEGUE TABELLA N. 16

RESIDUI DA IMPEGNI E RESIDUI DI STANZIAMENTO

(MIGLIAIA DI EURO)

MINISTERI	RESIDUI DA IMPEGNI (A)	RESIDUI DI STANZIAMENTO			RESIDUI COMPLESSIVI (E = A + D)
		PROVENIENTI DALLA COMPETENZA (B)	PROVENIENTI DA ESERCIZI PRECEDENTI (C)	TOTALE (D = B + C)	
MINISTERO DELL'ECONOMIA E DELLE FINANZE					
FUNZIONAMENTO	45.085.405	5.491.525	1.173.747	6.665.272	51.750.677
INTERVENTI	669.380	57.857	-	57.857	727.237
INVESTIMENTI	15.886.162	24.081	-	24.081	15.910.243
ALTRE SPESE IN C/CAPITALE	25.806.954	4.021.950	1.078.070	5.100.020	30.906.973
ONERI COMUNI	10.517	237.660	81.476	319.136	329.654
TRATTAMENTI DI QUIESCENZA, INTEGRATIVI E SOSTITUTIVI	1.142.090	903.632	14.201	917.832	2.059.922
ONERI DEL DEBITO PUBBLICO	24.997	-	-	-	24.997
RIMBORSO DEL DEBITO PUBBLICO	1.187.762	-	-	-	1.187.762
ONERI COMUNI	352.543	-	-	-	352.543
	5.000	246.346	-	246.346	251.346
MINISTERO DELLE ATTIVITA' PRODUTTIVE					
FUNZIONAMENTO	8.991.571	228.054	54.882	282.936	9.274.507
INTERVENTI	21.257	276	-	276	21.534
INVESTIMENTI	116.337	-	-	-	116.337
ONERI COMUNI	8.853.977	224.902	54.882	279.784	9.133.762
TRATTAMENTI DI QUIESCENZA, INTEGRATIVI E SOSTITUTIVI	-	2.876	-	2.876	2.876
ONERI COMUNI	-	-	-	-	-
MINISTERO DEL LAVORO E DELLE POLITICHE SOCIALI					
FUNZIONAMENTO	8.497.382	64.265	17.713	81.979	8.579.360
INTERVENTI	59.579	91	2.295	2.386	61.965
INVESTIMENTI	4.847.439	-	-	-	4.847.439
ONERI COMUNI	3.590.215	45.520	10.995	56.515	3.646.730
TRATTAMENTI DI QUIESCENZA, INTEGRATIVI E SOSTITUTIVI	142	18.655	4.423	23.078	23.220
ONERI COMUNI	6	-	-	-	6
MINISTERO DELLA GIUSTIZIA					
FUNZIONAMENTO	1.361.087	152.139	15.664	167.802	1.528.889
INTERVENTI	416.817	5.618	-	5.618	422.435
INVESTIMENTI	442.483	-	-	-	442.483
ONERI COMUNI	472.615	29.440	15.664	45.104	517.719
TRATTAMENTI DI QUIESCENZA, INTEGRATIVI E SOSTITUTIVI	29.020	117.081	-	117.081	146.101
ONERI COMUNI	152	-	-	-	152
MINISTERO DEGLI AFFARI ESTERI					
FUNZIONAMENTO	485.059	42.419	4.365	46.784	531.843
INTERVENTI	95.767	12.654	663	13.517	109.284
INVESTIMENTI	377.788	-	-	-	377.788
ONERI COMUNI	10.303	24.013	3.702	27.715	38.018
ONERI COMUNI	1.200	5.552	-	5.552	6.752

RESIDUI DA IMPEGNI E RESIDUI DI STANZIAMENTO

(MIGLIAIA DI EURO)

MINISTERI	RESIDUI DA IMPEGNI (A)	RESIDUI DI STANZIAMENTO			RESIDUI COMPLESSIVI (E = A + D)
		PROVENIENTI DALLA COMPETENZA (B)	PROVENIENTI DA ESERCIZI PRECEDENTI (C)	TOTALE (D = B + C)	
MINISTERO DELL'ISTRUZIONE, DELL'UNIVERSITA' E DELLA RICERCA FUNZIONAMENTO INTERVENTI INVESTIMENTI ONERI COMUNI TRATTAMENTI DI QUIESCENZA, INTEGRATIVI E SOSTITUTIVI ONERI COMUNI	9.750.143 1.629.415 3.675.604 4.442.859 2.164 100 -	327.126 4.972 - 10.667 311.487 - -	26.038 25.415 - 622 - - -	353.163 30.387 - 11.289 311.487 - -	10.103.306 1.659.802 3.675.604 4.454.148 313.651 100 -
MINISTERO DELL'INTERNO FUNZIONAMENTO INTERVENTI INVESTIMENTI ONERI COMUNI TRATTAMENTI DI QUIESCENZA, INTEGRATIVI E SOSTITUTIVI ONERI COMUNI	8.631.225 514.315 2.638.489 5.477.348 298 775 -	202.512 65.980 - 99.570 36.962 - -	87.512 - - 87.512 - - -	290.024 65.980 - 187.082 36.962 - -	8.921.250 580.295 2.638.489 5.664.430 37.260 775 -
MINISTERO DELL'AMBIENTE E DELLA TUTELA DEL TERRITORIO FUNZIONAMENTO INTERVENTI INVESTIMENTI ONERI COMUNI TRATTAMENTI DI QUIESCENZA, INTEGRATIVI E SOSTITUTIVI ONERI COMUNI	1.909.170 54.739 143.023 1.711.408 - - -	142.996 - - 141.453 1.543 - -	19.593 - - 19.467 125 - -	162.589 - - 160.920 1.669 - -	2.071.759 54.739 143.023 1.872.328 - - -
MINISTERO DELLE INFRASTRUTTURE E DEI TRASPORTI FUNZIONAMENTO INTERVENTI INVESTIMENTI ONERI COMUNI TRATTAMENTI DI QUIESCENZA, INTEGRATIVI E SOSTITUTIVI ONERI COMUNI	7.842.735 152.198 1.062.738 6.468.152 11.157 1.069 147.421	434.633 10.115 - 404.729 19.789 - -	119.388 - - 85.287 - - 34.102	554.021 10.115 - 490.016 19.789 - 34.102	8.396.756 162.313 1.062.738 6.958.168 30.946 1.069 181.522
MINISTERO DELLE COMUNICAZIONI FUNZIONAMENTO INTERVENTI INVESTIMENTI ONERI COMUNI TRATTAMENTI DI QUIESCENZA, INTEGRATIVI E SOSTITUTIVI ONERI COMUNI	271.897 6.932 90.583 174.280 102 1 -	8.168 32 - 2.963 5.172 - -	2.071 - - 2.071 - - -	10.239 32 - 5.035 5.172 - -	282.136 6.965 90.583 179.314 5.274 1 -
MINISTERO DELLA DIFESA FUNZIONAMENTO INTERVENTI	6.782.902 4.164.449 139.787	177.150 75.343 2.691	304 - -	177.454 75.343 2.691	6.960.356 4.239.792 142.478

SEGUE TABELLA N. 16		RESIDUI DA IMPEGNI E RESIDUI DI STANZIAMENTO (MIGLIAIA DI EURO)			
MINISTERI	RESIDUI DA IMPEGNI (A)	RESIDUI DI STANZIAMENTO			RESIDUI COMPLESSIVI (E = A + D)
		PROVENIENTI DALLA COMPETENZA (B)	PROVENIENTI DA ESERCIZI PRECEDENTI (C)	TOTALE (D = B + C)	
INVESTIMENTI ONERI COMUNI TRATTAMENTI DI QUIESCENZA, INTEGRATIVI E SOSTITUTIVI ONERI COMUNI	2.362.967 115.394 305 -	47.118 51.998 -	304 -	47.421 51.998 -	2.410.389 167.392 305 -
MINISTERO DELLE POLITICHE AGRICOLE E FORESTALI FUNZIONAMENTO INTERVENTI INVESTIMENTI ONERI COMUNI TRATTAMENTI DI QUIESCENZA, INTEGRATIVI E SOSTITUTIVI ONERI COMUNI	1.810.469 79.111 103.974 1.626.809 372 152 52	285.119 12.764 -	128.174 -	413.292 12.764 -	2.223.762 91.875 103.974 2.022.673 5.036 152 52
MINISTERO PER I BENI E LE ATTIVITA' CULTURALI FUNZIONAMENTO INTERVENTI INVESTIMENTI ONERI COMUNI TRATTAMENTI DI QUIESCENZA, INTEGRATIVI E SOSTITUTIVI RIMBORSO DEL DEBITO PUBBLICO ONERI COMUNI	2.406.102 625.993 186.430 1.571.771 10.243 11.520 145	238.627 -	7.073 -	245.701 -	2.651.803 625.993 186.430 1.794.442 33.272 11.520 145
MINISTERO DELLA SALUTE FUNZIONAMENTO INTERVENTI INVESTIMENTI ONERI COMUNI ONERI COMUNI	1.614.808 104.311 418.032 1.089.242 3.223 -	30.088 28 149 9.388 20.523 -	1.929 1.896 -	32.017 1.924 149 9.421 20.523 -	1.646.825 106.234 418.181 1.098.663 23.746 -
IN COMPLESSO	105.439.956	7.624.821	1.658.452	9.483.274	114.923.230

MINISTERI	ESERCIZI DI PROVENIENZA							TOTALE
	1998 E PRECEDENTI	1999	2000	2001	2002	2003		
TITOLO I - SPESE CORRENTI	-	-	-	-	49.018	1.795.815	1.844.833	
MINISTERO DELL'ECONOMIA E DELLE FINANZE	-	-	-	-	14.201	985.569	999.770	
MINISTERO DELLE ATTIVITA' PRODUTTIVE	-	-	-	-	-	3.152	3.152	
MINISTERO DEL LAVORO E DELLE POLITICHE SOCIALI	-	-	-	-	6.718	18.746	25.464	
MINISTERO DELLA GIUSTIZIA	-	-	-	-	-	122.698	122.698	
MINISTERO DEGLI AFFARI ESTERI	-	-	-	-	663	18.406	19.069	
MINISTERO DELL'ISTRUZIONE, DELL'UNIVERSITA' E DELLA RICERCA	-	-	-	-	25.415	316.459	341.874	
MINISTERO DELL'INTERNO	-	-	-	-	-	102.943	102.943	
MINISTERO DELL'AMBIENTE E DELLA TUTELA DEL TERRITORIO	-	-	-	-	125	1.669	1.669	
MINISTERO DELLE INFRASTRUTTURE E DEI TRASPORTI	-	-	-	-	-	29.904	29.904	
MINISTERO DELLE COMUNICAZIONI	-	-	-	-	-	5.204	5.204	
MINISTERO DELLA DIFESA	-	-	-	-	-	130.032	130.032	
MINISTERO DELLE POLITICHE AGRICOLE E FORESTALI	-	-	-	-	-	17.429	17.429	
MINISTERO PER I BENI E LE ATTIVITA' CULTURALI	-	-	-	-	-	23.029	23.029	

TABELLA N. 17

RESIDUI PASSIVI DI STANZIAMENTO AL 31 DICEMBRE 2003 PER ESERCIZI DI PROVENIENZA

(MIGLIAIA DI EURO)

07/06/2004 PAG. 2

MINISTERI	ESERCIZI DI PROVENIENZA						TOTALE
	1998 E PRECEDENTI	1999	2000	2001	2002	2003	
MINISTERO DELLA SALUTE	-	-	-	-	1.896	20.700	22.596

RESIDUI PASSIVI DI STANZIAMENTO AL 31 DICEMBRE 2003 PER ESERCIZI DI PROVENIENZA

(MIGLIAIA DI EURO)

SEGUE TABELLA N. 17

MINISTERI	ESERCIZI DI PROVENIENZA								TOTALE
	1998 E PRECEDENTI	1999	2000	2001	2002	2003			
SEQUE TABELLA N. 17	RESIDUI PASSIVI DI STANZIAMENTO AL 31 DICEMBRE 2003 PER ESERCIZI DI PROVENIENZA								
	(MIGLIAIA DI EURO)								
TITOLO II - SPESE IN CONTO CAPITALE	-	-	6.249	46.817	1.556.369	6.029.007	7.636.441		
MINISTERO DELL'ECONOMIA E DELLE FINANZE	-	-	6.249	44.002	1.109.295	4.505.956	5.665.502		
MINISTERO DELLE ATTIVITA' PRODUTTIVE	-	-	-	-	54.882	224.902	279.784		
MINISTERO DEL LAVORO E DELLE POLITICHE SOCIALI	-	-	-	-	10.995	45.520	56.515		
MINISTERO DELLA GIUSTIZIA	-	-	-	260	15.404	29.440	45.104		
MINISTERO DEGLI AFFARI ESTERI	-	-	-	-	3.702	24.013	27.715		
MINISTERO DELL'ISTRUZIONE, DELL'UNIVERSITA' E DELLA RICERCA	-	-	-	-	622	10.667	11.289		
MINISTERO DELL'INTERNO	-	-	-	-	87.512	99.570	187.082		
MINISTERO DELL'AMBIENTE E DELLA TUTELA DEL TERRITORIO	-	-	-	2.555	16.913	141.453	160.920		
MINISTERO DELLE INFRASTRUTTURE E DEI TRASPORTI	-	-	-	-	119.388	404.729	524.117		
MINISTERO DELLE COMUNICAZIONI	-	-	-	-	2.071	2.963	5.035		
MINISTERO DELLA DIFESA	-	-	-	-	304	47.118	47.421		
MINISTERO DELLE POLITICHE AGRICOLE E FORESTALI	-	-	-	-	128.174	267.690	395.864		
MINISTERO PER I BENI E LE ATTIVITA' CULTURALI	-	-	-	-	7.073	215.598	222.672		

MINISTERI	RESIDUI PASSIVI DI STANZIAMENTO AL 31 DICEMBRE 2003 PER ESERCIZI DI PROVENIENZA (MIGLIAIA DI EURO)								TOTALE
	1998 E PRECEDENTI	1999	2000	2001	2002	2003			
MINISTERO DELLA SALUTE	-	-	-	-	33	9.388			9.421
TOTALE SPESE FINALI	-	-	6.249	46.817	1.605.387	7.824.821			9.483.274
TITOLO III - RIMBORSO PASSIVITA' FINANZIARIE	-	-	-	-	-	-			-
MINISTERO DELL'ECONOMIA E DELLE FINANZE	-	-	-	-	-	-			-
MINISTERO PER I BENI E LE ATTIVITA' CULTURALI	-	-	-	-	-	-			-
IN COMPLESSO	-	-	6.249	46.817	1.605.387	7.824.821			9.483.274

MINISTERI	RESIDUI PASSIVI DI STANZIAMENTO AL 31 DICEMBRE 2003 PER ESERCIZI DI PROVENIENZA (MIGLIAIA DI EURO)							TOTALE
	1998 E PRECEDENTI	1999	2000	2001	2002	2003		
MINISTERO DELL'ECONOMIA E DELLE FINANZE	-	-	6.249	44.002	1.123.496	5.491.525	6.665.272	
MINISTERO DELLE ATTIVITA' PRODUTTIVE	-	-	-	-	54.882	228.054	282.936	
MINISTERO DEL LAVORO E DELLE POLITICHE SOCIALI	-	-	-	-	17.713	64.265	81.979	
MINISTERO DELLA GIUSTIZIA	-	-	-	260	15.404	152.139	167.802	
MINISTERO DEGLI AFFARI ESTERI	-	-	-	-	4.365	42.419	46.784	
MINISTERO DELL'ISTRUZIONE, DELL'UNIVERSITA' E DELLA RICERCA	-	-	-	-	26.038	327.126	353.163	
MINISTERO DELL'INTERNO	-	-	-	-	87.512	202.512	290.024	
MINISTERO DELL'AMBIENTE E DELLA TUTELA DEL TERRITORIO	-	-	-	2.555	17.038	142.996	162.589	
MINISTERO DELLE INFRASTRUTTURE E DEI TRASPORTI	-	-	-	-	119.388	434.633	554.021	
MINISTERO DELLE COMUNICAZIONI	-	-	-	-	2.071	8.168	10.239	
MINISTERO DELLA DIFESA	-	-	-	-	304	177.150	177.454	
MINISTERO DELLE POLITICHE AGRICOLE E FORESTALI	-	-	-	-	128.174	285.119	413.292	
MINISTERO PER I BENI E LE ATTIVITA' CULTURALI	-	-	-	-	7.073	238.627	245.701	

MINISTERI	E S E R C I Z I D I P R O V E N I E N Z A							TOTALE
	1998 E PRECEDENTI	1999	2000	2001	2002	2003		
MINISTERO DELLA SALUTE	-	-	-	-	1.929	30.088	32.017	
IN COMPLESSO	-	-	6.249	46.817	1.605.387	7.824.821	9.483.274	

TABELLA N. 18	RESIDUI PASSIVI AL 31 DICEMBRE 2003 PER CATEGORIE ECONOMICHE E PER ESERCIZI DI PROVENIENZA DISTINTI IN PROPRI(P), DI STANZIAMENTO(S) E COMPLESSIVI(T)									
	(MIGLIAIA DI EURO)									
AGGREGATI	E S E R C I Z I D I P R O V E N I E N Z A									
	1998 E P R E C E D E N T I	1999	2000	2001	2002	2003	TOTALE			
TITOLO I - SPESE CORRENTI	P S T	392.994 0 0	390.170 0 0	233.118 0 0	937.515 0 0	10.136.749 49.018 10.185.767	29.163.312 1.844.833 43.098.691			
REDDITI DA LAVORO DIPENDENTE	P S T	- 0 -	0 0 0	126 0 126	3.925 0 3.925	889.692 46.464 936.156	2.568.936 1.766.413 4.335.349			
CONSUMI INTERMEDI	P S T	173.946 0 0	246.872 0 0	230.183 0 230.183	883.703 0 883.703	1.099.464 2.065 1.101.529	7.241.202 65.243 7.306.445			
IMPOSTE PAGATE SULLA PRODUZIONE	P S T	0 0 0	0 0 0	0 0 0	0 0 0	64.334 489 64.823	168.366 9.754 178.121			
TRASFERIMENTI CORRENTI AD AMMINISTRAZIONI PUBBLICHE	P S T	42.107 0 0	8.780 0 0	0 0 0	19.125 0 19.125	5.595.291 0 5.595.291	23.147.557 0 23.147.557			
TRASFERIMENTI CORRENTI A FAMIGLIE E ISTITUZIONI SOCIALI PRIVATE	P S T	3 0 3	0 0 0	0 0 0	24 0 24	55.551 0 55.551	361.462 0 361.462			
TRASFERIMENTI CORRENTI A IMPRESE	P S T	176.633 0 0	109.982 0 0	0 0 0	2.401 0 2.401	332.224 0 332.224	2.934.148 0 2.934.148			
TRASFERIMENTI CORRENTI A ESTERO	P S T	98 0 0	0 0 0	0 0 0	26.530 0 26.530	201.313 0 201.313	499.262 0 499.262			
RISORSE PROPRIE CEE	P S T	0 0 0	0 0 0	0 0 0	0 0 0	0 0 0	0 0 0			
INTERESSI PASSIVI E REDDITI DA CAPITALE	P S T	207 0 0	24.536 0 0	2.808 0 2.808	1.644 0 1.644	489.000 0 489.000	813.449 3.423 816.872			
POSTE CORRETTIVE E COMPENSATIVE	P S T	0 0 0	0 0 0	0 0 0	0 0 0	1.322.230 0 1.322.230	3.069.853 0 3.069.853			
AMMORTAMENTI	P S T	0 0 0	0 0 0	0 0 0	0 0 0	0 0 0	144.776 0 144.776			

SEGUE TABELLA N. 18

RESIDUI PASSIVI AL 31 DICEMBRE 2003 PER CATEGORIE ECONOMICHE E PER ESERCIZI DI PROVENIENZA
DISTINTI IN PROPRI(P), DI STANZIAMENTO(S) E COMPLESSIVI(T)

(MIGLIAIA DI EURO)

AGGREGATI	E S E R C I Z I D I P R O V E N I E N Z A						TOTALE
	1998 E PRECEDENTI	1999	2000	2001	2002	2003	
ALTRE USCITE CORRENTI	0	-	-	162	87.649	217.035	304.846
P	0	0	0	0	0	0	0
S	0	-	-	162	87.649	217.035	304.846
T							

SEQUE TABELLA N. 18		RESIDUI PASSIVI AL 31 DICEMBRE 2003 PER CATEGORIE ECONOMICHE E PER ESERCIZI DI PROVENIENZA DISTINTI IN PROPRI(P), DI STANZIAMENTO(S) E COMPLESSIVI(T)									
		(MIGLIAIA DI EURO)									
AGGREGATI		E S E R C I Z I D I P R O V E N I E N Z A									
		1998 E PRECEDENTI	1999	2000	2001	2002	2003	TOTALE			
TITOLO II - SPESE IN CONTO CAPITALE	P S T	4.598.228 0 4.598.228	4.819.171 0 4.819.171	10.632.130 6.249 10.638.379	13.230.074 46.817 13.276.891	14.997.066 1.556.369 16.553.435	15.545.365 6.029.007 21.574.372	63.822.035 7.658.441 71.460.476			
INVESTIMENTI FISSI LORDI E ACQUISTI DI TERRENI	P S T	680.480 0 680.480	616.138 0 616.138	706.768 6.249 713.017	1.787.502 8.291 1.795.794	2.031.781 187.542 2.219.324	2.445.086 871.552 3.316.638	8.267.756 1.073.635 9.341.390			
CONTRIBUTI AGLI INVESTIMENTI	P S T	2.395.815 0 2.395.815	3.351.992 0 3.351.992	5.609.685 0 5.609.685	4.820.561 322 4.820.882	5.096.557 231.173 5.327.730	6.397.550 628.497 7.026.047	27.672.160 859.992 28.532.151			
CONTRIBUTI AGLI INVESTIMENTI AD IMPRESE	P S T	1.443.505 0 1.443.505	775.155 0 775.155	729.566 0 729.566	2.587.320 451 2.587.770	4.203.576 167.225 4.370.801	4.802.019 350.751 5.152.770	14.541.140 518.426 15.059.567			
CONTRIBUTI AGLI INVESTIMENTI A FAMIGLIE E ISTITUZIONI SOCIALI PRIVATE	P S T	2.578 0 2.578	5.360 0 5.360	866 0 866	13.251 0 13.251	49.874 1.000 50.874	92.892 121.792 214.684	164.821 122.792 287.613			
CONTRIBUTI AGLI INVESTIMENTI A ESTERO	P S T	1.199 0 1.199	368 0 368	1.287 0 1.287	77.734 0 77.734	33.815 3.890 37.705	15.477 25.706 41.183	129.881 29.596 159.477			
ALTRI TRASFERIMENTI IN CONTO CAPITALE	P S T	74.652 0 74.652	39.715 0 39.715	112.019 0 112.019	40.763 37.753 78.516	839.574 851.927 1.691.502	683.316 3.662.649 4.345.965	1.790.041 4.552.329 6.342.370			
ACQUISIZIONI DI ATTIVITA' FINANZIARIE	P S T	- 0 -	30.442 0 30.442	3.471.938 0 3.471.938	3.902.943 0 3.902.943	2.741.889 113.611 2.855.500	1.109.025 368.060 1.477.085	11.256.237 481.671 11.737.907			
TOTALE SPESE FINALI	P S T	4.991.223 0 4.991.223	5.209.341 0 5.209.341	10.865.248 6.249 10.871.497	14.167.589 46.817 14.214.405	25.133.815 1.605.387 26.739.202	44.708.677 7.824.821 52.533.499	105.075.892 9.483.274 114.559.166			
TITOLO III - RIMBORSO PASSIVITA' ECC.	P S T	36.137 0 36.137	19.217 0 19.217	9.146 0 9.146	3.058 0 3.058	5.557 0 5.557	290.948 0 290.948	364.064 0 364.064			
IN COMPLESSO	P S T	5.027.360 0 5.027.360	5.228.557 0 5.228.557	10.874.394 6.249 10.880.643	14.170.647 46.817 14.217.464	25.139.372 1.605.387 26.744.759	44.999.625 7.824.821 52.824.446	105.439.956 9.483.274 114.923.230			

TABELLA N. 19		CONSISTENZA DEI RESIDUI PASSIVI PER ESERCIZI DI PROVENIENZA (MILIONI DI EURO)									
ANNI	CONSISTENZA AL 1 GENNAIO (A)	RIACC.NTI INTERVENUTI NELL' ANNO (B)	ACCERTATI AL 31 DICEMBRE C=(A+B)	RESIDUI PAGATI (D)	RESIDUI AL 31 DICEMBRE		TOTALE G=(E+F)	SMAL.TO RESIDUI (%) H=D/C	RS. NUOVA FORMAZIONE / PREV. DEF. (%)		
					VECCHIA FORMAZIONE E=(C-D)	NUOVA FORMAZIONE (F)					
1992	58.901	-5.110	53.791	30.635	23.156	40.811	63.967	57,0	10,3		
1993	63.964	-5.405	58.559	36.902	21.658	43.477	65.135	63,0	10,7		
1994	65.101	-4.031	61.071	36.795	24.275	46.873	71.148	60,3	11,6		
1995	71.148	-8.070	63.078	35.165	27.913	51.714	79.628	55,7	11,0		
1996	79.628	-3.163	76.465	44.788	31.676	48.973	80.649	58,6	10,2		
1997	80.649	-23.511	57.138	33.820	23.318	67.337	90.655	59,2	12,8		
1998	90.655	-604	90.051	53.692	36.359	81.333	117.692	59,6	13,9		
1999	117.692	-2.642	115.050	68.542	46.508	73.889	120.397	59,6	11,9		
2000	120.397	-3.349	117.049	58.019	59.029	73.434	132.463	49,6	12,4		
2001	132.463	-2.393	130.071	62.549	67.522	67.657	135.179	48,1	10,7		
2002	135.179	-14.473	120.706	55.030	65.675	66.800	132.475	45,6	9,8		
2003	132.475	-11.940	120.535	58.436	62.099	52.824	114.923	48,5	7,3		

TABELLA N. 20		CONSISTENZA DEI RESIDUI ATTIVI PER ESERCIZI DI PROVENIENZA									
		(MILIONI DI EURO)									
ANNI	CONSISTENZA AL 1 GENNAIO (A)	VARIAZIONI INTERVENUTE NELL' ANNO (B)	ACCERTAMENTI AL 31 DICEMBRE C=(A+B)	RESIDUI INCASSATI (D)	RESIDUI AL 31 DICEMBRE		TOTALE G=(E+F)	SMAL.TO RESIDUI (%) H=D/C	RS. NUOVA FORMAZIONE / PREV. DEF. (%)		
					VECCHIA FORMAZIONE E=(C-D)	NUOVA FORMAZIONE (F)					
1992	46.839	-11.131	35.708	17.475	18.234	26.567	44.801	48,9	48,9		
1993	44.801	-6.507	38.294	17.710	20.584	25.471	46.055	46,2	46,2		
1994	46.055	-4.053	42.002	17.090	24.912	20.553	45.465	40,7	40,7		
1995	45.465	+4.095	49.560	14.815	34.746	23.937	58.682	29,9	30,0		
1996	58.682	+1.964	60.646	17.503	43.143	29.684	72.828	28,9	28,9		
1997	72.828	+204	73.032	18.200	54.832	33.182	88.014	24,9	6,3		
1998	88.014	-14.914	73.100	13.575	59.525	34.676	94.201	18,6	5,9		
1999	94.201	-1.813	92.388	21.479	70.909	37.065	107.974	23,2	6,0		
2000	107.974	-16.770	91.204	12.963	78.241	34.622	112.863	14,2	5,8		
2001	112.863	-19.286	93.577	15.932	77.645	49.078	126.723	17,0	7,8		
2002	126.723	-34.233	92.490	9.932	82.558	34.859	117.417	10,7	5,1		
2003	117.417	-4.344	113.074	16.063	97.011	41.540	138.551	14,2	5,8		

TABELLA 21 RIEPILOGO DEI RESIDUI PASSIVI AL 31 DICEMBRE 2003 PER FUNZIONE OBIETTIVO

(MIGLIAIA DI EURO)

FUNZIONI OBIETTIVO	RESIDUI PROVENIENTI DA ESERCIZI PRECEDENTI						RESIDUI DI NUOVA FORMAZIONE (F)	TOTALE RESIDUI 31 DICEMBRE (G=E+F)
	CONSISTENZA I GENNAIO (A)	VARIAZIONI (B)	ACCERTATI 31 DICEMBRE (C=A+B)	PAGATI (D)	RIMASTI DA PAGARE (E)			
1. SERVIZI GENERALI DELLE PUBBLICHE AMMINISTRAZIONI	36.860.453	-1.426.501	35.433.952	14.292.669	16.589.702	18.754.804	35.344.506	
1.1. ORGANI ESECUTIVI E LEGISLATIVI, ATTIVITA' FINANZIARIE E FISCALI E AFFARI ESTERI	8.871.265	-3.002	8.868.262	4.216.807	2.997.748	3.990.355	6.988.102	
1.1.1. ORGANI ESECUTIVI E LEGISLATIVI	394.972	4.108	399.080	355.714	39.608	439.232	478.840	
1.1.1.1. ORGANI COSTITUZIONALI	36.253	136	36.388	29	35.656	14	35.650	
1.1.1.2. ORGANI A RILEVANZA COSTITUZIONALE	351.137	3.939	355.076	349.304	2.870	433.923	436.793	
1.1.1.91. SUPPORTO ALL'ATTIVITA' ECC.	7.582	33	7.616	4.581	1.103	5.294	6.397	
1.1.2. AFFARI FINANZIARI E FISCALI	8.243.740	-19.257	8.224.483	3.721.411	2.888.778	3.380.267	6.269.045	
1.1.2.3. POLITICHE DI BILANCIO	31.608	1.854	33.463	20.904	9.911	82.628	92.538	
1.1.2.4. VIGILANZA SULLA SPESA PUBBLICA	50.271	793	51.065	22.440	16.465	22.783	39.248	
1.1.2.7. EMISSIONE E GESTIONE DEL DEBITO PUBBLICO	396.478	436	396.914	395.959	315	399.204	399.519	
1.1.2.8. GESTIONE E DIMISSIONE DI ENTI E DI IMPRESE	485.508	298	485.806	218.679	177.733	121.305	299.038	

TABELLA 21	RIEPILOGO DEI RESIDUI PASSIVI AL 31 DICEMBRE 2003 PER FUNZIONE OBIETTIVO (MIGLIAIA DI EURO)									
	FUNZIONI OBIETTIVO	RESIDUI PROVENIENTI DA ESERCIZI PRECEDENTI						RIMASTI DA PAGARE (E)	RESIDUI DI NUOVA FORMAZIONE (F)	TOTALE RESIDUI 31 DICEMBRE (G=E+F)
CONSISTENZA I GENNAIO (A)		VARIAZIONI (B)	ACCERTATI 31 DICEMBRE (C=A+B)	PAGATI (D)						
1.1.2.21. GESTIONE DEI TRIBUTI	5.151.096	-	5.151.096	2.451.921	1.706.648	1.770.560	3.477.208			
1.1.2.22. PREVENZIONE E REPRESSIONE DELLE VIOLAZIONI ECC.	367.121	33	367.155	52.610	81.611	131.508	213.119			
1.1.2.23. SERVIZI AI CITTADINI, ALLE IMPRESE ED ECC.	-	-	-	-	-	-	-			
1.1.2.26. REGOLAZIONE E COORDINAMENTO DEL SISTEMA ECC.	1.096.589	6.981	1.103.570	179.914	727.070	275.409	1.002.479			
1.1.2.27. COORDINAMENTO E RACCORDO NORME DI CONTABILITA' ECC.	408	242	649	376	103	712	815			
1.1.2.28. VIGILANZA DELLO STATO IN MATERIA DI GESTIONI ECC.	82.231	-27.517	54.713	10.868	3.884	15.806	19.690			
1.1.2.29. RISORSE DA ASSEGNARE AL DI FUORI DELLA PA	-	-	-	-	-	-	-			
1.1.2.91. SUPPORTO ALL'ATTIVITA' ECC.	574.086	-2.293	571.792	365.779	161.789	555.352	717.141			
1.1.2.92. INDIRIZZO POLITICO	8.345	-84	8.261	3.960	3.250	5.000	8.249			
1.1.3. AFFARI ESTERI	232.553	12.147	244.699	141.682	69.361	170.856	240.217			
1.1.3.1. CERIMONIALE	488	230	718	553	43	250	293			

RIEPILOGO DEI RESIDUI PASSIVI AL 31 DICEMBRE 2003 PER FUNZIONE OBIETTIVO

(MIGLIAIA DI EURO)

FUNZIONI OBIETTIVO	RESIDUI PROVENIENTI DA ESERCIZI PRECEDENTI						RESIDUI DI NUOVA FORMAZIONE (F)	TOTALE RESIDUI 31 DICEMBRE (G=E+F)
	CONSISTENZA I GENNAIO (A)	VARIAZIONI (B)	ACCERTATI 31 DICEMBRE (C=A+B)	PAGATI (D)	RIMASTI DA PAGARE (E)			
1.1.3.2. POLITICA ESTERA E SICUREZZA INTERNAZIONALE	152.083	2.082	154.164	82.223	56.408	81.235	137.643	
1.1.3.3. POLITICHE MIGRATORIE E SOCIALI	634	316	950	344	120	8.575	8.695	
1.1.3.4. COOPERAZIONE E PROMOZIONE IN MATERIA CULTURALE	23.408	432	23.840	12.271	6.654	20.669	27.323	
1.1.3.5. GESTIONE DELLE CRISI INTERNAZIONALI	633	69	702	612	29	894	923	
1.1.3.6. SUPPORTO ALL'AMMINISTRAZIONE GIUDIZIARIA ECC.	23	38	61	50	-	31	31	
1.1.3.7. INTEGRAZIONE EUROPEA	394	532	926	359	91	132	223	
1.1.3.8. TUTELA DEGLI ITALIANI ALL'ESTERO	874	46	921	896	-	77	77	
1.1.3.9. PROMOZIONE E TUTELA DELL'IMMAGINE DELL'ITALIA ECC.	5.081	137	5.218	4.793	68	4.232	4.500	
1.1.3.91. SUPPORTO ALL'ATTIVITA' ECC.	48.555	7.806	56.361	39.169	5.874	54.385	60.259	
1.1.3.92. INDIRIZZO POLITICO	380	458	838	412	75	375	450	
1.2. AIUTI ECONOMICI INTERNAZIONALI	640.127	892	641.019	408.941	204.121	346.318	550.440	

TABELLA 21	RIEPILOGO DEI RESIDUI PASSIVI AL 31 DICEMBRE 2003 PER FUNZIONE OBIETTIVO						
	(MIGLIAIA DI EURO)						
FUNZIONI OBIETTIVO	RESIDUI PROVENIENTI DA ESERCIZI PRECEDENTI						TOTALE RESIDUI 31 DICEMBRE (G=E+F)
	CONSISTENZA 1 GENNAIO (A)	VARIAZIONI (B)	ACCERTATI 31 DICEMBRE (C=A+B)	PAGATI (D)	RIMASTI DA PAGARE (E)	RESIDUI DI NUOVA FORMAZIONE (F)	
1.2.1. AIUTI ECONOMICI AI PAESI IN VIA DI SVILUPPO ED IN TRANSIZIONE	259.278	804	260.082	153.740	80.421	168.605	249.027
1.2.1.1. COOPERAZIONE ALLO SVILUPPO IN AMBITO BILATERALE	252.762	833	253.595	149.164	79.244	163.410	242.654
1.2.1.91. SUPPORTO ALL'ATTIVITA' ECC.	6.517	-30	6.487	4.577	1.178	5.195	6.373
1.2.2. AIUTI ECONOMICI EROGATI ATTRAVERSO ORGANISMI INTERNAZIONALI	380.849	88	380.937	255.201	123.700	177.713	301.413
1.2.2.1. COOPERAZIONE ALLO SVILUPPO IN AMBITO MULTILATERALE	379.241	88	379.329	254.049	123.462	176.674	300.135
1.2.2.91. SUPPORTO ALL'ATTIVITA' ECC.	1.608	-	1.608	1.152	239	1.039	1.278
1.3. SERVIZI GENERALI	6.907.118	-359.083	6.548.035	1.784.195	4.642.974	1.848.805	6.491.778
1.3.1. SERVIZI GENERALI DEL PERSONALE	39.726	8.330	48.056	27.598	13.172	10.260	23.432
1.3.1.1. RECLUTAMENTO NELLE AMMINISTRAZIONI PUBBLICHE	192	48	240	31	72	31	103
1.3.1.91. SUPPORTO ALL'ATTIVITA' ECC.	39.534	8.282	47.816	27.566	13.101	10.229	23.329
1.3.2. SERVIZI DI PROGRAMMAZIONE	5.488.842	-271.066	5.217.776	1.137.409	4.026.595	1.287.337	5.313.930

TABELLA 21 RIEPILOGO DEI RESIDUI PASSIVI AL 31 DICEMBRE 2003 PER FUNZIONE OBIETTIVO

(MIGLIAIA DI EURO)

FUNZIONI OBIETTIVO	RESIDUI PROVENIENTI DA ESERCIZI PRECEDENTI						RESIDUI DI NUOVA FORMAZIONE (F)	TOTALE RESIDUI 31 DICEMBRE (G=E+F)
	CONSISTENZA I GENNAIO (A)	VARIAZIONI (B)	ACCERTATI 31 DICEMBRE (C=A+B)	PAGATI (D)	RIMASTI DA PAGARE (E)			
1.3.2.1. PROGRAMMAZIONE ECONOMICA FINANZIARIA	1.364.732	2.971.427	4.336.158	1.051.132	3.238.736	507.393	3.746.130	
1.3.2.2. COESIONE E RIEQUILIBRIO TERRITORIALE	4.107.206	-3.241.492	865.714	76.823	785.138	766.541	1.551.678	
1.3.2.91. SUPPORTO ALL'ATTIVITA' ECC.	16.904	-1.001	15.904	9.455	2.719	13.403	16.122	
1.3.3. SERVIZI STATISTICI	131.323	-	131.323	131.323	-	91.324	91.324	
1.3.3.1. SISTEMA STATISTICO NAZIONALE	131.323	-	131.323	131.323	-	91.324	91.324	
1.3.4. ALTRI SERVIZI	1.247.227	-96.346	1.150.881	487.865	603.208	459.885	1.065.093	
1.3.4.1. MONETAZIONE	11.719	284	12.002	5.174	4.403	3.399	7.802	
1.3.4.2. PREVENZIONE E REPRESSIONE DELLE ATTIVITA' ECC.	462	-	462	452	4	1.066	1.070	
1.3.4.3. TUTELA DEGLI INTERESSI ECONOMICI E ECC.	837	164	1.001	431	534	584	1.119	
1.3.4.6. SERVIZI PER LE AMMINISTRAZIONI PUBBLICHE	4.230	557	4.787	2.681	1.201	3.218	4.420	
1.3.4.7. APPROVVIGIONAMENTI PER LE ECC.	33.611	-	33.611	27.292	2.192	24.052	26.244	

FUNZIONI OBIETTIVO	RESIDUI PROVENIENTI DA ESERCIZI PRECEDENTI						RESIDUI DI NUOVA FORMAZIONE (F)	TOTALE RESIDUI 31 DICEMBRE (G=E+F)
	CONSISTENZA I GENNAIO (A)	VARIAZIONI (B)	ACCERTATI 31 DICEMBRE (C=A+B)	PAGATI (D)	RIMASTI DA PAGARE (E)			
1.3.4.8. INFRASTRUTTURE SEDI DI UFFICI PUBBLICI	971.172	-97.335	873.838	353.802	500.756	350.935	851.691	
1.3.4.9. ALTRE ATTIVITA' DIRETTE E SERVIZI DI SUPPORTO ECC.	89.314	285	89.599	38.456	28.530	37.521	66.051	
1.3.4.91. SUPPORTO ALL'ATTIVITA' ECC.	135.882	-300	135.581	59.576	65.587	39.109	104.696	
1.4. RICERCA DI BASE	1.861.061	1.324	1.862.384	1.312.357	539.351	1.360.336	1.899.687	
1.4.1. RICERCA DI BASE	1.861.061	1.324	1.862.384	1.312.357	539.351	1.360.336	1.899.687	
1.4.1.51. PROGRAMMAZIONE E COORDINAMENTO DELLA ECC.	3.070	39	3.110	1.922	456	8.192	8.648	
1.4.1.52. POTENZIAMENTO DELLE ATTIVITA' DI RICERCA	1.855.567	1.300	1.856.866	1.309.320	537.814	1.350.563	1.888.378	
1.4.1.91. SUPPORTO ALL'ATTIVITA' ECC.	2.403	-15	2.388	1.115	1.080	1.581	2.661	
1.6. SERVIZI PUBBLICI GENERALI NON ALTRIMENTI CLASSIFICABILI	3.046.888	-1.121.743	1.925.145	427.105	942.568	4.241.543	5.186.111	
1.6.1. SERVIZI PUBBLICI GENERALI NON ALTRIMENTI CLASSIFICABILI	3.046.888	-1.121.743	1.925.145	427.105	942.568	4.241.543	5.186.111	
1.6.1.1. SERVIZI ELETTORALI	18.537	735	19.272	7.325	9.439	12.259	21.678	

TABELLA 21

RIEPILOGO DEI RESIDUI PASSIVI AL 31 DICEMBRE 2003 PER FUNZIONE OBIETTIVO

(MIGLIAIA DI EURO)

FUNZIONI OBIETTIVO	RESIDUI PROVENIENTI DA ESERCIZI PRECEDENTI							RESIDUI DI NUOVA FORMAZIONE (F)	TOTALE RESIDUI 31 DICEMBRE (G=E+F)
	CONSISTENZA I GENNAIO (A)	VARIAZIONI (B)	ACCERTATI 31 DICEMBRE (C=A+B)	PAGATI (D)	RIMASTI DA PAGARE (E)				
1.6.1.2. DIRITTI POLITICI E CIVILI	54.432	91	54.523	13.470	40.209	105	40.314		
1.6.1.3. RAPPORTI CON ENTI TERRITORIALI	4.474	696	5.170	2.578	2.255	2.309	4.564		
1.6.1.4. RISORSE DA ASSEGNARE NELL'AMBITO ECC.	2.948.572	-1.125.884	1.822.688	386.454	885.797	4.196.420	5.082.217		
1.6.1.5. SOSTEGNO AL GARANTE PER LA TUTELA DELLE PERSONE E DI ECC.	-	-	-	-	-	-	-		
1.6.1.8. TUTELA DEI DIRITTI UMANI	15	27	42	31	-	89	89		
1.6.1.10. CERTIFICAZIONI E GARANZIE IN MATERIA DI ECC.	56	16	72	42	14	90	104		
1.6.1.11. FUNZIONI CONSUNTIVE IN MATERIA DI ECC.	94	25	119	70	24	149	173		
1.6.1.12. RIFORME NEL SETTORE DEI LAVORI PUBBLICI	91	60	151	35	35	78	114		
1.6.1.91. SUPPORTO ALL'ATTIVITA' ECC.	20.617	2.491	23.108	17.103	4.795	30.065	34.858		
1.7. TRANSAZIONI RELATIVE AL DEBITO PUBBLICO	755.506	-	755.506	693.330	27.219	138.501	165.720		
1.7.1. TRANSAZIONI RELATIVE AL DEBITO PUBBLICO	755.506	-	755.506	693.330	27.219	138.501	165.720		

TABELLA 21

RIEPILOGO DEI RESIDUI PASSIVI AL 31 DICEMBRE 2003 PER FUNZIONE OBIETTIVO

(MIGLIAIA DI EURO)

TABELLA 21	RIEPILOGO DEI RESIDUI PASSIVI AL 31 DICEMBRE 2003 PER FUNZIONE OBIETTIVO (MIGLIAIA DI EURO)							RESIDUI DI NUOVA FORMAZIONE (F)	TOTALE RESIDUI 31 DICEMBRE (G=E+F)
	RESIDUI PROVENIENTI DA ESERCIZI PRECEDENTI								
FUNZIONI OBIETTIVO	CONSISTENZA I GENNAIO (A)	VARIAZIONI (B)	ACCERTATI 31 DICEMBRE (C=A+B)	PAGATI (D)	RIMASTI DA PAGARE (E)	RESIDUI DI NUOVA FORMAZIONE (F)	TOTALE RESIDUI 31 DICEMBRE (G=E+F)		
1.7.1.1. ONERI DEL DEBITO PUBBLICO	755.506	-	755.506	693.330	27.219	138.501	165.720		
1.8. TRASFERIMENTI A CARATTERE GENERALE TRA DIVERSI LIVELLI DI AMMINISTRAZIONE	14.778.489	55.111	14.833.601	5.449.933	7.235.721	6.828.947	14.064.668		
1.8.1. TRASFERIMENTI A CARATTERE GENERALE TRA DIVERSI LIVELLI DI AMMINISTRAZIONE	14.778.489	55.111	14.833.601	5.449.933	7.235.721	6.828.947	14.064.668		
1.8.1.1. TRASFERIMENTI AGLI ENTI TERRITORIALI	14.775.312	54.945	14.830.257	5.448.226	7.234.130	6.822.813	14.056.943		
1.8.1.91. SUPPORTO ALL'ATTIVITA' ECC.	3.178	166	3.343	1.708	1.591	6.134	7.726		
2. DIFESA	9.322.501	19.371	9.341.872	4.091.565	4.829.128	3.722.123	8.551.251		
2.1. DIFESA MILITARE	6.312.253	32.911	6.345.164	3.030.515	3.023.199	2.973.453	5.996.652		
2.1.1. DIFESA MILITARE	6.312.253	32.911	6.345.164	3.030.515	3.023.199	2.973.453	5.996.652		
2.1.1.1. PREDISPOSIZIONE DELLO STRUMENTO MILITARE	6.236.334	44.124	6.280.458	2.977.201	3.017.049	2.902.771	5.919.820		
2.1.1.1.2. APPORTAMENTO FORZE TERRESTRI	-	-	-	-	-	-	-		
2.1.1.1.5. SICUREZZA MILITARE	6.244	-	6.244	4.688	1.091	8.635	9.727		

TABELLA 21	RIEPILOGO DEI RESIDUI PASSIVI AL 31 DICEMBRE 2003 PER FUNZIONE OBIETTIVO									
	(MIGLIAIA DI EURO)									
FUNZIONI OBIETTIVO	RESIDUI PROVENIENTI DA ESERCIZI PRECEDENTI						RESIDUI DI NUOVA FORMAZIONE (F)	TOTALE RESIDUI 31 DICEMBRE (G=E+F)		
	CONSISTENZA I GENNAIO (A)	VARIAZIONI (B)	ACCERTATI 31 DICEMBRE (C=A+B)	PAGATI (D)	RIMASTI DA PAGARE (E)					
2.1.1.1.91. SUPPORTO ALL'ATTIVITA' ECC.	69.675	-11.213	58.462	48.626	5.058	62.047	67.105			
2.2. DIFESA CIVILE	2.453.869	-13.688	2.440.181	827.927	1.490.429	514.577	2.005.006			
2.2.1. DIFESA CIVILE	2.453.869	-13.688	2.440.181	827.927	1.490.429	514.577	2.005.006			
2.2.1.1. INTERVENTI PER PUBBLICHE CALAMITA'	2.446.540	-13.641	2.432.899	824.793	1.487.358	510.073	1.997.431			
2.2.1.3. VOLONTARIATO DI PROTEZIONE CIVILE	298	-	298	31	-	104	104			
2.2.1.91. SUPPORTO ALL'ATTIVITA' ECC.	7.031	-47	6.984	3.104	3.072	4.399	7.471			
2.3. AIUTI MILITARI ALL'ESTERO	317	2	319	285	-	6.713	6.713			
2.3.1. AIUTI MILITARI ALL'ESTERO	317	2	319	285	-	6.713	6.713			
2.3.1.2. PARTECIPAZIONE AD OPERAZIONI INTERNAZIONALI	317	2	319	285	-	6.713	6.713			
2.4. RICERCA E SVILUPPO PER LA DIFESA	523.721	-	523.721	211.600	306.111	208.310	514.421			
2.4.1. RICERCA E SVILUPPO PER LA DIFESA	523.721	-	523.721	211.600	306.111	208.310	514.421			

TABELLA 21	RIEPILOGO DEI RESIDUI PASSIVI AL 31 DICEMBRE 2003 PER FUNZIONE OBIETTIVO (MIGLIAIA DI EURO)							RESTUI DI NUOVA FORMAZIONE (F)	TOTALE RESIDUI 31 DICEMBRE (G=E+F)
	RESIDUI PROVENIENTI DA ESERCIZI PRECEDENTI								
FUNZIONI OBIETTIVO	CONSISTENZA I GENNAIO (A)	VARIAZIONI (B)	ACCERTATI 31 DICEMBRE (C=A+B)	PAGATI (D)	RIMASTI DA PAGARE (E)				
2.4.1.51. RICERCA PER LA DIFESA	523.721	-	523.721	211.600	306.111	208.310	514.421		
2.5. DIFESA NON ALTRIMENTI CLASSIFICABILE	32.340	146	32.486	21.237	9.389	19.070	28.459		
2.5.1. DIFESA NON ALTRIMENTI CLASSIFICABILE	32.340	146	32.486	21.237	9.389	19.070	28.459		
2.5.1.1. ATTIVITA' ISTITUZIONALI NON DIRETTAMENTE ECC.	32.283	139	32.422	21.184	9.386	18.880	28.266		
2.5.1.91. SUPPORTO ALL'ATTIVITA' ECC.	56	-	56	55	3	128	131		
2.5.1.92. INDIRIZZO POLITICO	-	7	7	-	-	63	63		
3. ORDINE PUBBLICO E SICUREZZA	3.670.863	61.269	3.732.133	2.289.664	1.422.804	2.092.422	3.515.226		
3.1. SERVIZI DI POLIZIA	1.580.163	15.105	1.595.268	781.578	695.444	834.042	1.527.486		
3.1.1. SERVIZI DI POLIZIA	1.580.163	15.105	1.595.268	781.578	695.444	834.042	1.527.486		
3.1.1.1. PROGRAMMAZIONE E COORDINAMENTO FORZE DI POLIZIA	13.895	-	13.895	7.603	5.777	8.951	14.727		
3.1.1.3. CONTRASTO ALLA CRIMINALITA' ORGANIZZATA E ECC.	21	-	21	21	-	20	20		

TABELLA 21	RIEPILOGO DEI RESIDUI PASSIVI AL 31 DICEMBRE 2003 PER FUNZIONE OBIETTIVO						
	(MIGLIAIA DI EURO)						
FUNZIONI OBIETTIVO	RESIDUI PROVENIENTI DA ESERCIZI PRECEDENTI						TOTALE RESIDUI 31 DICEMBRE (G=E*F)
	CONSISTENZA I GENNAIO (A)	VARIAZIONI (B)	ACCERTATI 31 DICEMBRE (C=A+B)	PAGATI (D)	RIMASTI DA PAGARE (E)	RESIDUI DI NUOVA FORMAZIONE (F)	
3.1.1.5. SICUREZZA DEMOCRATICA	234	-	234	172	50	4.972	5.022
3.1.1.6. INFRASTRUTTURE PER ORDINE E SICUREZZA PUBBLICA	172.555	-236	172.319	48.236	94.865	9.226	104.091
3.1.1.7. PREDISPOSIZIONE DELLO STRUMENTO PER L'ORDINE E LA ECC.	909.565	276	909.841	467.425	407.685	507.881	915.566
3.1.1.8. SALVAGUARDIA DELLA VITA UMANA IN MARE	27.565	-	27.565	12.184	14.589	18.069	32.658
3.1.1.91. SUPPORTO ALL'ATTIVITA' ECC.	456.327	15.066	471.393	245.968	170.480	284.922	455.402
3.2. SERVIZI ANTINCENDIO	328.165	5.396	333.562	226.425	114.252	175.899	290.151
3.2.1. SERVIZI ANTINCENDIO	328.165	5.396	333.562	226.425	114.252	175.899	290.151
3.2.1.1. PREVENZIONE	12.594	57	12.651	8.048	4.268	5.335	9.603
3.2.1.2. SOCCORSO	284.550	829	285.379	190.279	104.057	155.055	259.112
3.2.1.91. SUPPORTO ALL'ATTIVITA' ECC.	31.022	4.511	35.533	28.097	5.927	15.509	21.436
3.3. TRIBUNALI	955.678	33.819	989.497	946.497	233.205	724.765	957.970

TABELLA 21	RIEPILOGO DEI RESIDUI PASSIVI AL 31 DICEMBRE 2003 PER FUNZIONE OBIETTIVO (MIGLIAIA DI EURO)							
	FUNZIONI OBIETTIVO	RESIDUI PROVENIENTI DA ESERCIZI PRECEDENTI					RIMASTI DA PAGARE (E)	RESIDUI DI NUOVA FORMAZIONE (F)
CONSISTENZA I GENNAIO (A)		VARIAZIONI (B)	ACCERTATI 31 DICEMBRE (C=A+B)	PAGATI (D)				
3.3.1. TRIBUNALI	955.678	33.819	989.497	946.497	233.205	724.765	957.970	
3.3.1.1. GIUSTIZIA CIVILE E PENALE	610.853	49.759	660.612	797.551	106.069	509.730	615.799	
3.3.1.2. GIUSTIZIA MINORILE	183	21	204	147	33	140	173	
3.3.1.4. INFRASTRUTTURE PER LA GIUSTIZIA	70.674	-	70.674	29.181	39.750	35.905	75.655	
3.3.1.5. INFRASTRUTTURE PER LA GIUSTIZIA MINORILE	16.805	-	16.805	3.686	12.356	3.906	16.262	
3.3.1.91. SUPPORTO ALL'ATTIVITA' ECC.	257.164	-15.961	241.202	115.932	74.997	175.083	250.080	
3.4. CARCERI	805.776	6.881	812.657	334.456	381.607	356.926	738.532	
3.4.1. CARCERI	805.776	6.881	812.657	334.456	381.607	356.926	738.532	
3.4.1.1. AMMINISTRAZIONE PENITENZIARIA	322.204	7.725	329.929	154.064	104.144	155.429	259.573	
3.4.1.2. PREVENZIONE DEVIANZA E ECC.	23.857	1.654	25.511	14.432	6.543	9.980	16.523	
3.4.1.3. INFRASTRUTTURE PENITENZIARIE	389.653	-236	389.417	142.700	233.301	152.135	385.436	

TABELLA 21 RIEPILOGO DEI RESIDUI PASSIVI AL 31 DICEMBRE 2003 PER FUNZIONE OBIETTIVO

(MIGLIAIA DI EURO)

FUNZIONI OBIETTIVO	RESIDUI PROVENIENTI DA ESERCIZI PRECEDENTI						RESIDUI DI NUOVA FORMAZIONE (F)	TOTALE RESIDUI 31 DICEMBRE (G=E+F)
	CONSTANZA I GENNAIO (A)	VARIAZIONI (B)	ACCERTATI 31 DICEMBRE (C=A+B)	PAGATI (D)	RITARDI DA PAGARE (E)			
3.4.1.4. INFRASTRUTTURE PER I SERVIZI MINORILI	27.446	-	27.446	5.940	20.519	5.870	26.389	
3.4.1.91. SUPPORTO ALL'ATTIVITA' ECC.	42.616	-2.261	40.355	17.320	17.100	33.511	50.611	
3.5. RICERCA E SVILUPPO CONNESSI ALL'ORDINE PUBBLICO E SICUREZZA	47	-	47	22	13	30	43	
3.5.1. RICERCA E SVILUPPO CONNESSI ALL'ORDINE PUBBLICO E SICUREZZA	47	-	47	22	13	30	43	
3.5.1.51. RICERCA IN MATERIA PENALE E CRIMINOLOGICA	47	-	47	22	13	30	43	
3.6. ORDINE PUBBLICO E SICUREZZA NON ALTRIMENTI CLASSIFICABILI	1.034	67	1.101	685	283	761	1.044	
3.6.1. ORDINE PUBBLICO E SICUREZZA NON ALTRIMENTI CLASSIFICABILI	1.034	67	1.101	685	283	761	1.044	
3.6.1.91. SUPPORTO ALL'ATTIVITA' ECC.	413	27	440	274	113	304	417	
3.6.1.92. INDIRIZZO POLITICO	621	40	661	412	170	457	627	
4. AFFARI ECONOMICI	35.746.335	333.778	36.080.112	9.915.447	24.115.255	10.202.841	34.518.096	
4.1. AFFARI GENERALI ECONOMICI, COMMERCIALI E DEL LAVORO	6.041.452	-6.190	6.035.262	1.871.372	3.256.370	2.002.477	5.258.847	

TABELLA 21	RIEPILOGO DEI RESIDUI PASSIVI AL 31 DICEMBRE 2003 PER FUNZIONE OBIETTIVO (MIGLIAIA DI EURO)									
	FUNZIONI OBIETTIVO	RESIDUI PROVENIENTI DA ESERCIZI PRECEDENTI					PAGATI (D)	RIMASTI DA PAGARE (E)	RESIDUI DI NUOVA FORMAZIONE (F)	TOTALE RESIDUI 31 DICEMBRE (G=E+F)
CONSISTENZA I GENNAIO (A)		VARIAZIONI (B)	ACCERTATI 31 DICEMBRE (C=A+B)	PAGATI (D)	RIMASTI DA PAGARE (E)					
4.1.1. AFFARI GENERALI ECONOMICI E COMMERCIALI	3.294.084	3.241	3.297.325	779.169	2.300.734	568.240	2.868.974			
4.1.1.1. POLITICA ECONOMICA E COOPERAZIONE SCIENTIFICA E ECC.	409.708	347	410.055	31.370	223.874	113.959	337.834			
4.1.1.1.2. ATTUAZIONE E COORDINAMENTO IN AMBITO ECC.	305.387	438	305.825	127.738	158.408	81.789	240.197			
4.1.1.1.3. PROGRAMMAZIONE E COORDINAMENTO IN AMBITO ECC.	13.791	670	14.460	7.064	3.890	4.220	8.110			
4.1.1.1.4. POLITICA ECONOMICA IN AMBITO UNIONE EUROPEA	1.905.038	415	1.905.453	300.084	1.578.658	6.692	1.585.350			
4.1.1.1.5. SETTORE ASSICURATIVO	-	-	-	-	-	-	-			
4.1.1.1.6. VIGILANZA SUGLI OPERATORI E SUI MERCATI FINANZIARI	55.047	742	55.789	37.810	11.619	79.529	91.148			
4.1.1.1.7. SETTORE DEL COMMERCIO E DEI SERVIZI	525.852	305	526.156	208.139	315.468	215.952	531.619			
4.1.1.1.8. BANCHE ED ISTITUTI DI CREDITO	32.980	-	32.980	32.980	-	-	-			
4.1.1.1.9. TUTELA DEL MERCATO E DEI CONSUMATORI	2.580	-	2.580	1.755	524	50.720	51.244			
4.1.1.1.10. METEOROLOGIA, IDROGRAFIA E CARTOGRAFIA	32.654	-	32.654	27.550	3.414	9.698	13.112			

TABELLA 21 RIEPILOGO DEI RESIDUI PASSIVI AL 31 DICEMBRE 2003 PER FUNZIONE OBIETTIVO

(MIGLIAIA DI EURO)

FUNZIONI OBIETTIVO	RESIDUI PROVENIENTI DA ESERCIZI PRECEDENTI						RESIDUI DI NUOVA FORMAZIONE (F)	TOTALE RESIDUI 31 DICEMBRE (G=E+F)
	CONSISTENZA 1 GENNAIO (A)	VARIAZIONI (B)	ACCERTATI 31 DICEMBRE (C=A+B)	PAGATI (D)	RIMASTI DA PAGARE (E)			
4.1.1.1.91. SUPPORTO ALL'ATTIVITA' ECC.	11.047	325	11.372	4.679	4.898	5.681	10.579	
4.1.2. AFFARI GENERALI DEL LAVORO	2.747.368	-9.431	2.737.937	1.092.203	955.636	1.434.237	2.389.873	
4.1.2.1. SOSTEGNO AL MERCATO DEL LAVORO	2.596.000	794	2.596.793	1.052.455	877.439	1.381.983	2.259.422	
4.1.2.2. RAPPORTI CON LE PARTI SOCIALI	524	-	524	299	174	62	237	
4.1.2.3. TUTELA DELLE CONDIZIONI DI LAVORO	29.747	-	29.747	10.328	13.544	17.804	31.348	
4.1.2.5. POLITICA COOPERATIVA	68.346	-	68.346	12.779	41.820	7.218	49.038	
4.1.2.91. SUPPORTO ALL'ATTIVITA' ECC.	52.752	-10.225	42.527	16.344	22.659	27.169	49.829	
4.2. AGRICOLTURA, SILVICOLTURA, PESCA E CACCIA	2.197.969	65.843	2.263.812	613.778	1.377.604	485.522	1.863.126	
4.2.1. AGRICOLTURA	2.111.657	66.321	2.177.978	577.351	1.536.813	440.575	1.777.388	
4.2.1.1. PROGRAMMAZIONE IN MATERIA DI SVILUPPO NEL SETTORE ECC.	100.263	96	100.359	19.570	80.472	21.355	101.827	
4.2.1.2. REGOLAMENTAZIONE E VIGILANZA IN MATERIA DI ECC.	47.179	31	47.210	23.214	22.560	21.535	44.096	

TABELLA 21 RIEPILOGO DEI RESIDUI PASSIVI AL 31 DICEMBRE 2003 PER FUNZIONE OBIETTIVO

(MIGLIAIA DI EURO)

FUNZIONI OBIETTIVO	RESIDUI PROVENIENTI DA ESERCIZI PRECEDENTI						RESIDUI DI NUOVA FORMAZIONE (F)	TOTALE RESIDUI 31 DICEMBRE (G=E+F)
	CONSISTENZA I GENNAIO (A)	VARIAZIONI (B)	ACCERTATI 31 DICEMBRE (C=A+B)	PAGATI (D)	RIMASTI DA PAGARE (E)			
4.2.1.3. REGOLAMENTAZIONE IN MATERIA DI PRODOTTI AGRICOLI E AGROALIMENTARI	3.720	-	3.720	1.946	1.774	5.776	7.517	
4.2.1.4. INCENTIVAZIONE NEL SETTORE AGRICOLO ED AGROINDUSTRIALE	1.535.421	54.530	1.589.951	470.888	874.643	349.742	1.224.385	
4.2.1.5. FERTILIZZANTI ED ALTRI PRODOTTI PER L'AGRICOLTURA	77	-	77	-	77	538	614	
4.2.1.6. VIGILANZA, PREVENZIONE E REPRESSIONE ECC.	9.358	1.474	10.831	4.624	5.858	6.690	12.547	
4.2.1.7. INCENTIVAZIONE PER LE OPERE DI IRRIGAZIONE	409.951	9.675	419.626	53.388	349.028	27.795	376.822	
4.2.1.91. SUPPORTO ALL'ATTIVITA' ECC.	5.689	514	6.204	3.721	2.435	7.145	9.580	
4.2.2. SILVICOLTURA	15.280	-1.261	14.020	8.803	5.115	4.703	9.818	
4.2.2.1. REGOLAMENTAZIONE E VIGILANZA DEL SETTORE DELLA ECC.	-	-	-	-	-	-	-	
4.2.2.2. PROTEZIONE DELLE AREE BOSCHIVE	3.767	-	3.767	2.076	1.626	1.751	3.377	
4.2.2.3. INCENTIVAZIONE NEL SETTORE DELLA SILVICOLTURA	9.761	33	9.794	6.483	3.311	-	3.311	
4.2.2.91. SUPPORTO ALL'ATTIVITA' ECC.	1.753	-1.294	459	245	178	2.952	3.130	

TABELLA 21	RIEPILOGO DEI RESIDUI PASSIVI AL 31 DICEMBRE 2003 PER FUNZIONE OBIETTIVO (MIGLIAIA DI EURO)									
	FUNZIONI OBIETTIVO	RESIDUI PROVENIENTI DA ESERCIZI PRECEDENTI						RIMASTI DA PAGARE (E)	RESIDUI DI NUOVA FORMAZIONE (F)	TOTALE RESIDUI 31 DICEMBRE (G=E+F)
CONSISTENZA I GENNAIO (A)		VARIAZIONI (B)	ACCERTATI 31 DICEMBRE (C=A+B)	PAGATI (D)						
4.2.3. PESCA E CACCIA	71.032	783	71.815	27.623	35.677	40.244	75.920			
4.2.3.1. REGOLAMENTAZIONE E VIGILANZA IN MATERIA DI ECC.	3.366	-	3.366	2.355	697	3.468	4.165			
4.2.3.2. INCENTIVAZIONE NEL SETTORE DELLA PESCA E DELLA CACCIA	50.632	105	50.738	18.226	25.192	22.727	47.920			
4.2.3.3. CONTROLLO DELLA PESCA	15.651	616	16.268	6.362	9.267	13.142	22.409			
4.2.3.91. SUPPORTO ALL'ATTIVITA' ECC.	1.362	62	1.443	681	520	906	1.426			
4.3. COMBUSTIBILI ED ENERGIA	253.626	57	253.683	103.376	147.278	78.669	225.947			
4.3.2. PETROLIO E GAS NATURALI	251.298	45	251.343	103.173	146.099	78.403	224.501			
4.3.2.1. PROGRAMMAZIONE DEL SETTORE ENERGETICO	4.040	7	4.047	44	2.221	68	2.289			
4.3.2.2. REGOLAMENTAZIONE E SICUREZZA DEL SETTORE ENERGETICO	208	26	234	152	14	206	220			
4.3.2.3. INCENTIVAZIONE DEL SETTORE IDROCARBURI	286	-	286	286	-	-	-			
4.3.2.4. METANIZZAZIONE	245.732	-	245.732	102.144	143.588	77.469	221.056			

TABELLA 21 RIEPILOGO DEI RESIDUI PASSIVI AL 31 DICEMBRE 2003 PER FUNZIONE OBIETTIVO

(MIGLIAIA DI EURO)

FUNZIONI OBIETTIVO	RESIDUI PROVENIENTI DA ESERCIZI PRECEDENTI						RESIDUI DI NUOVA FORMAZIONE (F)	TOTALE RESIDUI 31 DICEMBRE (G=E+F)
	CONSISTENZA I GENNAIO (A)	VARIAZIONI (B)	ACCERTATI 31 DICEMBRE (C=A+B)	PAGATI (D)	RIMASTI DA PAGARE (E)			
4.3.2.91. SUPPORTO ALL'ATTIVITA' ECC.	1.032	12	1.044	546	276	659	935	
4.3.3. COMBUSTIBILI NUCLEARI	66	-13	54	20	16	49	66	
4.3.3.1. VIGILANZA PER LA SICUREZZA NEL SETTORE NUCLEARE	66	-13	54	20	16	49	66	
4.3.5. ENERGIA ELETTRICA	2.262	24	2.286	183	1.164	217	1.381	
4.3.5.1. REGOLAMENTAZIONE E VIGILANZA DEL SETTORE ECC.	1.971	3	1.974	3	1.094	16	1.109	
4.3.5.2. INCENTIVAZIONE ALLA RAZIONALIZZAZIONE DELL'USO ECC.	19	2	20	17	1	19	20	
4.3.5.91. SUPPORTO ALL'ATTIVITA' ECC.	273	20	293	162	69	182	252	
4.4. ATTIVITA' ESTRATTIVE, MANIFATTURIERE ED EDILIZIE	6.923.152	253.937	7.177.088	2.920.744	4.180.709	2.861.360	7.042.068	
4.4.1. ATTIVITA' ESTRATTIVE DI MINERALI DIVERSI DAI COMBUSTIBILI	102.147	105	102.252	40.577	60.896	41.485	102.381	
4.4.1.1. PROGRAMMAZIONE DEL SETTORE MINERARIO	1	1	2	1	-	4	5	
4.4.1.2. REGOLAMENTAZIONE E SICUREZZA DEL SETTORE MINERARIO	97	29	127	45	14	147	161	

TABELLA 21	RIEPILOGO DEI RESIDUI PASSIVI AL 31 DICEMBRE 2003 PER FUNZIONE OBIETTIVO (MIGLIAIA DI EURO)									
	FUNZIONI OBIETTIVO	RESIDUI PROVENIENTI DA ESERCIZI PRECEDENTI						RIMASTI DA PAGARE (E)	RESIDUI DI NUOVA FORMAZIONE (F)	TOTALE RESIDUI 31 DICEMBRE (G=E+F)
CONSISTENZA 1 GENNAIO (A)		VARIAZIONI (B)	ACCERTATI 31 DICEMBRE (C=A+B)	PAGATI (D)						
4.4.1.3. INCENTIVAZIONE DEL SETTORE MINERARIO	101.068	59	101.126	40.002	60.625	40.714	101.339			
4.4.1.91. SUPPORTO ALL'ATTIVITA' ECC.	981	16	997	529	257	620	877			
4.4.2. ATTIVITA' MANIFATTURIERE	6.821.005	253.832	7.074.836	2.880.167	4.119.812	2.819.875	6.939.687			
4.4.2.1. PROGRAMMAZIONE DEL SETTORE INDUSTRIALE	102.524	168	102.692	40.132	61.810	43.719	105.529			
4.4.2.2. REGOLAMENTAZIONE E VIGILANZA DEL SETTORE INDUSTRIALE	21.898	164	22.062	15.342	4.216	19.950	24.146			
4.4.2.3. INCENTIVAZIONE DEL SETTORE INDUSTRIALE	6.590.175	253.560	6.843.735	2.778.637	4.001.154	2.688.369	6.689.523			
4.4.2.4. INDUSTRIA NAVALMECCANICA ED ARMATORIALE	94.895	-	94.895	43.797	50.171	54.372	104.543			
4.4.2.5. INCENTIVAZIONE DEL SETTORE ARTIGIANALE	5.649	-	5.649	-	-	10.652	10.652			
4.4.2.91. SUPPORTO ALL'ATTIVITA' ECC.	5.864	-59	5.805	2.258	2.461	2.833	5.294			
4.5. TRASPORTI	16.799.122	12.790	16.811.912	2.729.457	13.390.056	2.956.281	16.346.337			
4.5.1. TRASPORTI SU STRADA	1.556.588	9.842	1.566.431	500.600	1.023.704	459.612	1.483.316			

TABELLA 21	RIEPILOGO DEI RESIDUI PASSIVI AL 31 DICEMBRE 2003 PER FUNZIONE OBIETTIVO (MIGLIAIA DI EURO)									
	FUNZIONI OBIETTIVO	RESIDUI PROVENIENTI DA ESERCIZI PRECEDENTI						RIMASTI DA PAGARE (E)	RESIDUI DI NUOVA FORMAZIONE (F)	TOTALE RESIDUI 31 DICEMBRE (G=E+F)
CONSISTENZA I GENNAIO (A)		VARIAZIONI (B)	ACCERTATI 31 DICEMBRE (C=A+B)	PAGATI (D)						
4.5.1.1. CIRCOLAZIONE STRADALE	105.040	6.538	111.578	58.682	40.719	90.333	131.052			
4.5.1.2. AUTOTRASPORTO	784.247	442	784.689	232.899	545.380	198.739	744.119			
4.5.1.3. SICUREZZA STRADALE	54.605	801	55.406	10.490	44.763	30.544	75.307			
4.5.1.4. STRADE ED AUTOSTRADE	610.849	1.721	612.570	197.678	392.296	131.743	524.039			
4.5.1.91. SUPPORTO ALL'ATTIVITA' ECC.	1.847	341	2.188	852	546	8.253	8.799			
4.5.2. TRASPORTI PER VIE D'ACQUA	849.379	1.913	851.292	259.404	568.203	391.915	960.118			
4.5.2.1. TRASPORTO MARITTIMO	99.155	-	99.155	81.106	16.455	95.320	111.775			
4.5.2.2. NAVIGAZIONE MARITTIMA	8.467	411	8.878	4.406	4.026	4.381	8.407			
4.5.2.3. NAVIGAZIONE INTERNA	44.915	-	44.915	9.836	35.079	33.216	68.295			
4.5.2.4. SICUREZZA DELLA NAVIGAZIONE	3.045	-	3.045	1.198	1.372	3.490	4.862			
4.5.2.5. LAVORO MARITTIMO E PORTUALE	55.291	-	55.291	920	54.371	989	55.360			

TABELLA 21	RIEPILOGO DEI RESIDUI PASSIVI AL 31 DICEMBRE 2003 PER FUNZIONE OBIETTIVO (MIGLIAIA DI EURO)									
	FUNZIONI OBIETTIVO	RESIDUI PROVENIENTI DA ESERCIZI PRECEDENTI						RIMASTI DA PAGARE (E)	RESIDUI DI NUOVA FORMAZIONE (F)	TOTALE RESIDUI 31 DICEMBRE (G=E+F)
CONSISTENZA I GENNAIO (A)		VARIAZIONI (B)	ACCERTATI 31 DICEMBRE (C=A+B)	PAGATI (D)						
4.5.2.6. INFRASTRUTTURE NEL SETTORE MARITTIMO	574.355	1.470	575.826	130.989	427.859	238.166	666.025			
4.5.2.91. SUPPORTO ALL'ATTIVITA' ECC.	64.150	32	64.182	30.949	29.042	16.354	45.595			
4.5.3. TRASPORTI SU ROTATA	13.805.839	635	13.806.474	1.766.687	11.435.231	1.972.720	13.407.950			
4.5.3.1. RETE NAZIONALE	11.788.108	88	11.788.196	989.985	10.610.504	1.367.134	11.977.638			
4.5.3.2. RETE LOCALE	1.095.720	177	1.095.897	376.004	363.301	191.305	554.605			
4.5.3.3. METROPOLITANE ED ALTRI SISTEMI DI TRASPORTO ECC.	919.990	118	920.108	399.727	460.552	413.355	873.908			
4.5.3.91. SUPPORTO ALL'ATTIVITA' ECC.	2.021	252	2.273	971	873	926	1.799			
4.5.4. TRASPORTI AEREI	437.891	164	438.055	188.672	239.762	107.931	347.693			
4.5.4.1. REGOLAMENTAZIONE E VIGILANZA DELLA NAVIGAZIONE AEREA	16.675	-	16.675	16.666	9	17.572	17.581			
4.5.4.2. REGOLAMENTAZIONE E VIGILANZA DEL SISTEMA ECC.	45.121	-	45.121	36.037	1.313	56.699	58.011			
4.5.4.3. ASSISTENZA AL TRAFFICO AEREO CIVILE SU ECC.	59.492	-	59.492	28.154	29.882	19.811	49.693			

FUNZIONI OBIETTIVO	RESIDUI PROVENIENTI DA ESERCIZI PRECEDENTI (MIGLIAIA DI EURO)						RESIDUI DI NUOVA FORMAZIONE (F)	TOTALE RESIDUI 31 DICEMBRE (G=E+F)
	CONSISTENZA I GENNAIO (A)	VARIAZIONI (B)	ACCERTATI 31 DICEMBRE (C=A+B)	PAGATI (D)	RINASTI DA PAGARE (E)			
4.5.4.4. INFRASTRUTTURE AEROPORTUALI	315.403	-	315.403	107.508	207.895	12.863	220.757	
4.5.4.91. SUPPORTO ALL'ATTIVITA' ECC.	1.200	164	1.365	307	664	987	1.651	
4.5.5. CONDOTTE ED ALTRI SISTEMI DI TRASPORTO	149.425	255	149.660	14.093	123.156	24.103	147.259	
4.5.5.1. TRASPORTO INTERMODALE	147.939	-89	147.851	13.463	122.467	21.054	143.521	
4.5.5.2. TRASPORTI IMPIANTI A FUNE	356	88	445	211	169	2.284	2.454	
4.5.5.91. SUPPORTO ALL'ATTIVITA' ECC.	1.130	255	1.365	418	520	764	1.285	
4.6. COMUNICAZIONI	737.983	1.109	739.093	661.479	25.098	780.406	805.504	
4.6.1. COMUNICAZIONI	737.983	1.109	739.093	681.479	25.098	780.406	805.504	
4.6.1.1. TELECOMUNICAZIONI	84.426	528	84.955	35.689	18.654	46.425	65.078	
4.6.1.2. SERVIZI A TERZI PER LE TELECOMUNICAZIONI	3.121	118	3.239	1.867	1.156	2.497	3.653	
4.6.1.5. COMUNICAZIONI POSTALI	640.022	69	640.090	639.097	786	726.728	727.514	

TABELLA 21

RIEPILOGO DEI RESIDUI PASSIVI AL 31 DICEMBRE 2003 PER FUNZIONE OBIETTIVO

TABELLA 21	RIEPILOGO DEI RESIDUI PASSIVI AL 31 DICEMBRE 2003 PER FUNZIONE OBIETTIVO									
	(MIGLIAIA DI EURO)									
FUNZIONI OBIETTIVO	RESIDUI PROVENIENTI DA ESERCIZI PRECEDENTI						RESIDUI DI NUOVA FORMAZIONE (F)	TOTALE RESIDUI 31 DICEMBRE (G=E+F)		
	CONSISTENZA I BIENNIO (A)	VARIAZIONI (B)	ACCERTATI 31 DICEMBRE (C=A+B)	PAGATI (D)	RIMASTI DA PAGARE (E)					
4.6.1.91. SUPPORTO ALL'ATTIVITA' ECC.	10.414	394	10.809	4.826	4.502	4.756	9.258			
4.7. ALTRI SETTORI	273.903	33	273.936	179.897	57.129	189.396	246.526			
4.7.1. DISTRIBUZIONE COMMERCIALE, CONSERVAZIONE E MAGAZZINAGGIO	-	-	-	-	-	85.378	85.378			
4.7.1.1. ATTIVITA' E DISTRIBUZIONE COMMERCIALE	-	-	-	-	-	85.378	85.378			
4.7.3. TURISMO	273.903	33	273.936	179.897	57.129	104.018	161.147			
4.7.3.1. VALORIZZAZIONE E SVILUPPO SISTEMA TURISTICO	265.125	-	265.125	171.653	56.573	103.835	160.408			
4.7.3.2. ARMONIZZAZIONE DEL SISTEMA TURISTICO E VIGILANZA ECC.	8.134	-	8.134	8.134	-	-	-			
4.7.3.3. TUTELA E SOSTEGNO DEI TURISTI E DEI VIAGGIATORI	20	33	53	43	-	163	163			
4.7.3.91. SUPPORTO ALL'ATTIVITA' ECC.	624	-	624	66	556	20	576			
4.8. RICERCA E SVILUPPO PER GLI AFFARI ECONOMICI	2.491.797	1.539	2.493.335	802.491	1.666.420	835.034	2.501.453			
4.8.1. RICERCA E SVILUPPO PER GLI AFFARI GENERALI ECONOMICI, COMMERCIALI E DEL LAVORO	113.621	36	113.656	-	113.621	2.408	116.028			

TABELLA 21	RIEPILOGO DEI RESIDUI PASSIVI AL 31 DICEMBRE 2003 PER FUNZIONE OBIETTIVO (MIGLIAIA DI EURO)									
	FUNZIONI OBIETTIVO	RESIDUI PROVENIENTI DA ESERCIZI PRECEDENTI						RIMASTI DA PAGARE (E)	RESIDUI DI NUOVA FORMAZIONE (F)	TOTALE RESIDUI 31 DICEMBRE (G=E+F)
CONSISTENZA I GENNAIO (A)		VARIAZIONI (B)	ACCERTATI 31 DICEMBRE (C=A+B)	PAGATI (D)						
4.8.1.51. RICERCA NEL SETTORE ECONOMICO	113.621	36	113.656	-	113.621	2.408	116.028			
4.8.1.91. SUPPORTO ALL'ATTIVITA' ECC.	-	-	-	-	-	-	-			
4.8.2. RICERCA E SVILUPPO PER AGRICOLTURA, SILVICOLTURA, PESCA E CACCIA	156.603	64	156.667	43.068	107.482	83.868	191.349			
4.8.2.51. RICERCA IN MATERIA DI AGRICOLTURA, ECC.	156.257	64	156.321	42.969	107.261	83.284	190.545			
4.8.2.91. SUPPORTO ALL'ATTIVITA' ECC.	347	-	347	99	221	584	805			
4.8.3. RICERCA E SVILUPPO PER COMBUSTIBILI ED ENERGIA	211.415	-2	211.413	22.009	189.401	22.014	211.415			
4.8.3.51. RICERCA IN MATERIA DI ENERGIA	211.415	-2	211.413	22.009	189.401	22.014	211.415			
4.8.4. RICERCA E SVILUPPO PER ATTIVITA' ESTRATTIVE, MANIFATTURIERE ED EDILIZIE	1.985.952	1.073	1.987.025	720.769	1.248.857	714.958	1.963.795			
4.8.4.51. RICERCA IN AMBITO INDUSTRIALE	1.981.729	1.092	1.982.822	719.655	1.245.984	710.326	1.956.311			
4.8.4.52. RICERCA NEL SETTORE DELLE COSTRUZIONI NAVALI	1.953	-	1.953	2	1.951	759	2.709			
4.8.4.53. RICERCA IN AMBITO MINERARIO	22	6	28	17	3	2.477	2.480			

TABELLA 21	RIEPILOGO DEI RESIDUI PASSIVI AL 31 DICEMBRE 2003 PER FUNZIONE OBIETTIVO (MIGLIAIA DI EURO)									
	FUNZIONI OBIETTIVO	RESIDUI PROVENIENTI DA ESERCIZI PRECEDENTI						RIMASTI DA PAGARE (E)	RESIDUI DI NUOVA FORMAZIONE (F)	TOTALE RESIDUI 31 DICEMBRE (G=E+F)
CONSISTENZA I BIENNIO (A)		VARIAZIONI (B)	ACCERTATI 31 DICEMBRE (C=A+B)	PAGATI (D)						
4.8.4.91. SUPPORTO ALL'ATTIVITA' ECC.	2.248	-26	2.222	1.095	919	1.376	2.295			
4.8.5. RICERCA E SVILUPPO PER TRASPORTI	12.096	195	12.291	5.646	6.646	10.173	16.820			
4.8.5.51. RICERCA PER IL TRASPORTO SU STRADA	11.516	89	11.605	5.516	6.271	8.696	14.967			
4.8.5.52. RICERCA PER IL TRASPORTO SU ROTAIA	149	88	237	187	34	80	114			
4.8.5.54. RICERCA PER IL TRASPORTO MISTO ED INTERMODALE	400	-	400	75	325	1.390	1.714			
4.8.5.91. SUPPORTO ALL'ATTIVITA' ECC.	31	18	49	68	16	8	24			
4.8.6. RICERCA E SVILUPPO PER COMUNICAZIONI	12.110	175	12.284	10.999	413	1.632	2.046			
4.8.6.51. RICERCA SULLE TELECOMUNICAZIONI SULLA ECC.	11.884	149	12.034	10.795	378	1.406	1.783			
4.8.6.91. SUPPORTO ALL'ATTIVITA' ECC.	226	24	250	204	36	227	263			
4.9. AFFARI ECONOMICI NON ALTRIMENTI CLASSIFICABILI	27.331	4.661	31.992	12.853	14.591	13.697	28.288			
4.9.1. AFFARI ECONOMICI NON ALTRIMENTI CLASSIFICABILI	27.331	4.661	31.992	12.853	14.591	13.697	28.288			

TABELLA 21	RIEPILOGO DEI RESIDUI PASSIVI AL 31 DICEMBRE 2003 PER FUNZIONE OBIETTIVO (MIGLIAIA DI EURO)							
	FUNZIONI OBIETTIVO	RESIDUI PROVENIENTI DA ESERCIZI PRECEDENTI					RIMASTI DA PAGARE (E)	RESIDUI DI NUOVA FORMAZIONE (F)
CONSISTENZA I GENNAIO (A)		VARIAZIONI (B)	ACCERTATI 31 DICEMBRE (C=A+B)	PAGATI (D)				
4.9.1.91. SUPPORTO ALL'ATTIVITA' ECC.	17.025	4.094	21.119	8.165	10.341	7.641	17.982	
4.9.1.92. INDIRIZZO POLITICO	10.306	567	10.872	4.690	4.250	6.056	10.306	
5. PROTEZIONE DELL'AMBIENTE	3.105.068	34.064	3.139.132	1.284.173	1.712.944	1.129.871	2.842.815	
5.1. TRATTAMENTO DEI RIFIUTI	113.900	228	114.128	20.376	91.906	30.615	122.521	
5.1.1. TRATTAMENTO DEI RIFIUTI	113.900	228	114.128	20.376	91.906	30.615	122.521	
5.1.1.1. RIFIUTI SOLIDI URBANI	67.204	50	67.254	12.041	54.846	11.107	65.952	
5.1.1.2. RIFIUTI SPECIALI E DERIVANTI DA BONIFICHE DI ECC.	42.941	50	42.991	6.862	35.451	16.332	51.783	
5.1.1.91. SUPPORTO ALL'ATTIVITA' ECC.	3.754	128	3.883	1.473	1.609	3.177	4.786	
5.2. TRATTAMENTO DELLE ACQUE REFLUE	453.727	26.671	480.398	182.307	260.380	46.461	306.842	
5.2.1. TRATTAMENTO DELLE ACQUE REFLUE	453.727	26.671	480.398	182.307	260.380	46.461	306.842	
5.2.1.1. TRATTAMENTO E SMALTIMENTO ACQUE REFLUE CIVILI	298.029	26.546	324.575	114.602	184.863	25.751	210.614	

TABELLA 21	RIEPILOGO DEI RESIDUI PASSIVI AL 31 DICEMBRE 2003 PER FUNZIONE OBIETTIVO (MIGLIAIA DI EURO)									
	FUNZIONI OBIETTIVO	RESIDUI PROVENIENTI DA ESERCIZI PRECEDENTI						RIMASTI DA PAGARE (E)	RESIDUI DI NUOVA FORMAZIONE (F)	TOTALE RESIDUI 31 DICEMBRE (G=E+F)
CONSISTENZA I GENNAIO (A)		VARIAZIONI (B)	ACCERTATI 31 DICEMBRE (C=A+B)	PAGATI (D)						
5.2.1.2. TRATTAMENTO E SMALTIMENTO ACQUE REFLUE ECC.	152.985	36	153.020	66.654	74.307	18.646	92.953			
5.2.1.91. SUPPORTO ALL'ATTIVITA' ECC.	2.714	89	2.802	1.071	1.210	2.064	3.274			
5.3. RIDUZIONE DELL'INQUINAMENTO	477.364	2.177	479.541	121.601	337.053	224.642	561.695			
5.3.1. RIDUZIONE DELL'INQUINAMENTO	477.364	2.177	479.541	121.601	337.053	224.642	561.695			
5.3.1.1. INQUINAMENTO DEL SUOLO	155.411	50	155.461	43.387	110.200	55.283	145.483			
5.3.1.2. INQUINAMENTO DEL MARE	49.850	638	50.488	18.564	31.575	30.020	61.596			
5.3.1.3. INQUINAMENTO DELLE ACQUE INTERNE, DI SUPERFICIE E ECC.	60.619	36	60.654	15.836	35.057	23.494	58.552			
5.3.1.4. INQUINAMENTO ATMOSFERICO	103.819	638	104.457	14.528	83.896	79.147	163.043			
5.3.1.5. INQUINAMENTO ELETTROMAGNETICO E RADIOATTIVO	27.760	66	27.826	5.228	20.612	6.601	27.213			
5.3.1.6. INQUINAMENTO ACUSTICO	37.056	-	37.056	10.957	26.002	14.033	40.036			
5.3.1.7. INQUINAMENTO DI NATURA CHIMICA, FISICA E BIOLOGICA	660	678	1.338	983	302	129	431			

FUNZIONI OBIETTIVO	RESIDUI PROVENIENTI DA ESERCIZI PRECEDENTI							RESIDUI DI NUOVA FORMAZIONE (F)	TOTALE RESIDUI 31 DICEMBRE (G=E+F)
	CONSISTENZA 1 GENNAIO (A)	VARIAZIONI (B)	ACCERTATI 31 DICEMBRE (C=A+B)	PAGATI (D)	RIMASTI DA PAGARE (E)	RESIDUI DI NUOVA FORMAZIONE (F)	TOTALE RESIDUI 31 DICEMBRE (G=E+F)		
5.3.1.8. PREVENZIONE DEL RISCHIO INDUSTRIALE	38.066	-	38.066	10.729	27.228	12.237	39.466		
5.3.1.91. SUPPORTO ALL'ATTIVITA' ECC.	4.125	72	4.196	1.388	2.180	3.697	5.877		
5.4. PROTEZIONE DELLE BIODIVERSITA' E DEI BENI PAESAGGISTICI	1.617.185	4.288	1.621.473	822.838	742.293	648.374	1.390.667		
5.4.1. PROTEZIONE DELLE BIODIVERSITA' E DEI BENI PAESAGGISTICI	1.617.185	4.288	1.621.473	822.838	742.293	648.374	1.390.667		
5.4.1.1. TUTELA E CONSERVAZIONE DELLA FAUNA E DELLA FLORA	57.701	-	57.701	27.115	29.552	22.629	52.181		
5.4.1.2. BENI AMBIENTALI E PAESAGGISTICI	390.332	4.344	394.676	91.403	292.278	149.463	441.741		
5.4.1.3. TUTELA DELLE AREE NATURALI PROTETTE TERRESTRI E MARINE	119.603	-	119.603	66.069	49.905	52.468	102.373		
5.4.1.4. ASSETTO IDROGEOLOGICO	520.560	-128	520.453	465.487	52.015	270.695	322.708		
5.4.1.5. OPERE IDRAULICHE	392.768	399	393.167	140.968	219.633	105.446	325.079		
5.4.1.6. OPERE A DIFESA DI ABITATI E COSTE	120.056	5	120.060	24.378	91.808	38.135	129.943		
5.4.1.91. SUPPORTO ALL'ATTIVITA' ECC.	16.146	-533	15.813	7.418	7.101	9.541	16.642		

(MIGLIAIA DI EURO)

RIEPILOGO DEI RESIDUI PASSIVI AL 31 DICEMBRE 2003 PER FUNZIONE OBIETTIVO

TABELLA 21

RIEPILOGO DEI RESIDUI PASSIVI AL 31 DICEMBRE 2003 PER FUNZIONE OBIETTIVO

TABELLA 21

(MIGLIAIA DI EURO)

FUNZIONI OBIETTIVO	RESIDUI PROVENIENTI DA ESERCIZI PRECEDENTI						RESIDUI DI NUOVA FORMAZIONE (F)	TOTALE RESIDUI 31 DICEMBRE (G=E+F)
	CONSISTENZA I GENNAIO (A)	VARIAZIONI (B)	ACCERTATI 31 DICEMBRE (C=A+B)	PAGATI (D)	RIMASTI DA PAGARE (E)			
5.5. RICERCA E SVILUPPO PER LA PROTEZIONE DELL'AMBIENTE	147.856	581	148.437	72.616	55.807	113.336	169.143	
5.5.1. RICERCA E SVILUPPO PER LA PROTEZIONE DELL'AMBIENTE	147.856	581	148.437	72.616	55.807	113.336	169.143	
5.5.1.51. RICERCA IN MATERIA DI PROTEZIONE AMBIENTALE	144.811	1.275	146.086	71.833	54.668	110.839	165.507	
5.5.1.91. SUPPORTO ALL'ATTIVITA' ECC.	3.046	-694	2.351	783	1.140	2.497	3.636	
5.6. PROTEZIONE DELL'AMBIENTE NON ALTRIMENTI CLASSIFICABILE	295.036	120	295.156	64.435	225.504	66.443	291.947	
5.6.1. PROTEZIONE DELL'AMBIENTE NON ALTRIMENTI CLASSIFICABILE	295.036	120	295.156	64.435	225.504	66.443	291.947	
5.6.1.1. VIGILANZA, CONTROLLO, PREVENZIONE E ECC.	25.313	24	25.337	9.859	15.470	10.880	26.350	
5.6.1.3. DANNO AMBIENTALE	630	57	687	374	257	279	536	
5.6.1.4. VALUTAZIONE E IMPATTO AMBIENTALE DI PIANI E PROGETTI	9.766	-	9.766	3.924	5.324	14.773	20.097	
5.6.1.5. FORMAZIONE, INFORMAZIONE ED EDUCAZIONE IN ECC.	72.900	-	72.900	18.745	51.310	7.786	59.096	
5.6.1.6. SVILUPPO SOSTENIBILE	68.840	-	68.840	14.035	54.232	5.090	59.321	

TABELLA 21	RIEPILOGO DEI RESIDUI PASSIVI AL 31 DICEMBRE 2003 PER FUNZIONE OBIETTIVO									
	(MIGLIAIA DI EURO)									
FUNZIONI OBIETTIVO	RESIDUI PROVENIENTI DA ESERCIZI PRECEDENTI									TOTALE RESIDUI 31 DICEMBRE (G+E+F)
	CONSISTENZA I GENNAIO (A)	VARIAZIONI (B)	ACCERTATI 31 DICEMBRE (C=A+B)	PAGATI (D)	RIMASTI DA PAGARE (E)	RESIDUI DI NUOVA FORMAZIONE (F)				
5.6.1.91. SUPPORTO ALL'ATTIVITA' ECC.	117.588	39	117.626	17.498	98.911	27.636				126.547
6. ABITAZIONI E ASSETTO TERRITORIALE	1.354.108	259	1.354.367	370.611	846.880	731.131				1.580.011
6.1. SVILUPPO DELLE ABITAZIONI	696.508	-234	696.274	235.008	373.405	492.016				865.421
6.1.1. SVILUPPO DELLE ABITAZIONI	696.508	-234	696.274	235.008	373.405	492.016				865.421
6.1.1.1. EDILIZIA ABITATIVA E RESIDENZIALE	695.287	-204	695.083	234.585	372.841	491.105				863.946
6.1.1.1.91. SUPPORTO ALL'ATTIVITA' ECC.	1.221	-30	1.191	423	564	912				1.475
6.2. ASSETTO TERRITORIALE	596.186	291	596.476	101.145	456.170	173.098				629.268
6.2.1. ASSETTO TERRITORIALE	596.186	291	596.476	101.145	456.170	173.098				629.268
6.2.1.1. ASSETTO URBANISTICO E RIQUALIFICAZIONE URBANA	593.631	379	594.011	100.244	455.243	171.301				626.544
6.2.1.1.2. ABUSIVISMO EDILIZIO	598	-59	539	183	62	486				549
6.2.1.1.91. SUPPORTO ALL'ATTIVITA' ECC.	1.957	-30	1.927	719	865	1.310				2.175

TABELLA 21	RIEPILOGO DEI RESIDUI PASSIVI AL 31 DICEMBRE 2003 PER FUNZIONE OBIETTIVO (MIGLIAIA DI EURO)							RESIDUI DI NUOVA FORMAZIONE (F)	TOTALE RESIDUI 31 DICEMBRE (G=E+F)
	RESIDUI PROVENIENTI DA ESERCIZI PRECEDENTI								
FUNZIONI OBIETTIVO	CONSISTENZA I GENNAIO (A)	VARIAZIONI (B)	ACCERTATI 31 DICEMBRE (C=A+B)	PAGATI (D)	RIMASTI DA PAGARE (E)	RESIDUI DI NUOVA FORMAZIONE (F)	TOTALE RESIDUI 31 DICEMBRE (G=E+F)		
6.3. APPROVVIGIONAMENTO IDRICO	60.435	135	60.570	33.778	19.070	65.262	84.331		
6.3.1. APPROVVIGIONAMENTO IDRICO	60.435	135	60.570	33.778	19.070	65.262	84.331		
6.3.1.1. ACQUEDOTTI	25.893	-6	25.886	12.601	6.380	8.306	14.686		
6.3.1.2. UTILIZZO RISORSE IDRICHE	33.515	171	33.686	20.847	12.205	49.292	61.497		
6.3.1.91. SUPPORTO ALL'ATTIVITA' ECC.	1.028	-30	998	330	484	7.664	8.148		
6.6. ABITAZIONI E ASSETTO TERRITORIALE NON ALTRIMENTI CLASSIFICABILI	980	67	1.047	679	235	755	991		
6.6.1. ABITAZIONI E ASSETTO TERRITORIALE NON ALTRIMENTI CLASSIFICABILI	980	67	1.047	679	235	755	991		
6.6.1.91. SUPPORTO ALL'ATTIVITA' ECC.	359	27	386	267	65	298	364		
6.6.1.92. INDIRIZZO POLITICO	621	40	661	412	170	457	627		
7. SANITA'	18.786.401	-968	18.785.433	12.247.779	5.562.943	3.843.514	9.406.457		
7.1. PRODOTTI, ATTREZZATURE E APPARECCHI SANITARI	15.759	-3.908	11.851	8.331	940	9.428	10.368		

TABELLA 21	RIEPILOGO DEI RESIDUI PASSIVI AL 31 DICEMBRE 2003 PER FUNZIONE OBIETTIVO (MIGLIAIA DI EURO)									
	FUNZIONI OBIETTIVO	RESIDUI PROVENIENTI DA ESERCIZI PRECEDENTI								RESIDUI DI NUOVA FORMAZIONE (F)
CONSISTENZA 1 GENNAIO (A)		VARIAZIONI (B)	ACCERTATI 31 DICEMBRE (C=A+B)	PAGATI (D)	RIMASTI DA PAGARE (E)					
7.1.1. PRODOTTI FARMACEUTICI	11.596	-3.908	7.687	6.027	858	9.228	10.086			
7.1.1.1. MEDICINALI AD USO UMANO	6.086	741	6.827	5.403	845	3.893	4.738			
7.1.1.2. MEDICINALI VETERINARI	121	-	121	17	-	34	34			
7.1.1.1.91. SUPPORTO ALL'ATTIVITA' ECC.	5.389	-4.649	739	607	13	5.302	5.314			
7.1.2. ALTRI PRODOTTI SANITARI	4.144	-	4.144	2.305	82	199	282			
7.1.2.1. ALTRI PRODOTTI SANITARI AD USO UMANO	4.038	-	4.038	2.303	82	198	281			
7.1.2.2. MANGIMI	106	-	106	2	-	1	1			
7.4. SERVIZI DI SANITA' PUBBLICA	362.534	11.878	374.412	137.498	222.423	226.773	449.196			
7.4.1. SERVIZI DI SANITA' PUBBLICA	362.534	11.878	374.412	137.498	222.423	226.773	449.196			
7.4.1.1. PREVENZIONE IN MATERIA DI SALUTE UMANA	69.186	4.855	74.041	45.210	19.670	60.058	79.727			
7.4.1.2. PREVENZIONE IN MATERIA DI SALUTE VETERINARIA	2.703	2.869	5.572	4.072	1.124	499	1.623			

TABELLA 21	RIEPILOGO DEI RESIDUI PASSIVI AL 31 DICEMBRE 2003 PER FUNZIONE OBIETTIVO (MIGLIAIA DI EURO)									
	FUNZIONI OBIETTIVO	RESIDUI PROVENIENTI DA ESERCIZI PRECEDENTI								RESIDUI DI RUOTA FORMAZIONE (F)
CONSISTENZA I GENNAIO (A)		VARIAZIONI (B)	ACCERTATI 31 DICEMBRE (C=A+B)	PAGATI (D)	RIMASTI DA PAGARE (E)					
7.4.1.3. ASSISTENZA SANITARIA UMANA	252.367	8.603	260.990	59.267	200.540	136.090	336.630			
7.4.1.4. ASSISTENZA SANITARIA	10.031	-	10.031	9.454	319	8.763	9.082			
7.4.1.5. VIGILANZA PREVEZIONE E REPRESSIONE ECC.	22.808	200	23.008	18.859	756	16.043	16.800			
7.4.1.91. SUPPORTO ALL'ATTIVITA' ECC.	5.419	-4.649	769	636	13	5.321	5.334			
7.5. RICERCA E SVILUPPO PER LA SANITA'	307.513	-4.649	302.864	161.511	109.819	177.958	287.777			
7.5.1. RICERCA E SVILUPPO PER LA SANITA'	307.513	-4.649	302.864	161.511	109.819	177.958	287.777			
7.5.1.51. RICERCA PER IL SETTORE DELLA SANITA' PUBBLICA	276.479	-	276.479	153.297	99.343	162.226	261.569			
7.5.1.52. RICERCA PER IL SETTORE ZOOFILATICO	25.645	-	25.645	7.607	10.464	10.430	20.894			
7.5.1.91. SUPPORTO ALL'ATTIVITA' ECC.	5.369	-4.649	739	607	13	5.302	5.315			
7.6. SANITA' NON ALIMENTI CLASSIFICABILE	18.100.615	-4.288	18.096.327	11.940.439	5.229.761	3.429.355	8.659.116			
7.6.1. SANITA' NON ALIMENTI CLASSIFICABILE	18.100.615	-4.288	18.096.327	11.940.439	5.229.761	3.429.355	8.659.116			

TABELLA 21	RIEPILOGO DEI RESIDUI PASSIVI AL 31 DICEMBRE 2003 PER FUNZIONE OBIETTIVO (MIGLIAIA DI EURO)									
	FUNZIONI OBIETTIVO	RESIDUI PROVENIENTI DA ESERCIZI PRECEDENTI								RESIDUI DI NUOVA FORMAZIONE (F)
CONSISTENZA I GENNAIO (A)		VARIAZIONI (B)	ACCERTATI 31 DICEMBRE (C=A+B)	PAGATI (D)	RIMASTI DA PAGARE (E)					
7.6.1.1. INDIRIZZO TECNICO E COORDINAMENTO ECC.	25	-	25	25	-	1.426	-	1.426	1.426	1.426
7.6.1.2. PROGRAMMAZIONE IN MATERIA SANITARIA	14.753.547	362	14.753.908	11.348.152	2.479.752	2.721.802	2.479.752	2.721.802	2.721.802	5.201.554
7.6.1.4. INFRASTRUTTURE SANITARIE	3.341.112	-	3.341.112	591.164	2.749.928	700.135	2.749.928	700.135	700.135	3.450.063
7.6.1.91. SUPPORTO ALL'ATTIVITA' ECC.	5.809	-4.649	1.159	958	80	5.774	80	5.774	5.774	5.854
7.6.1.92. INDIRIZZO POLITICO	123	-	123	120	-	218	-	218	218	218
8. ATTIVITA' RICREATIVE, CULTURALI E DI CULTO	2.858.394	24.889	2.883.283	902.134	1.755.706	1.352.534	1.755.706	1.352.534	1.352.534	3.108.241
8.1. ATTIVITA' RICREATIVE	796.513	-2.276	794.237	88.177	626.259	176.773	626.259	176.773	176.773	803.032
8.1.1. ATTIVITA' RICREATIVE	796.513	-2.276	794.237	88.177	626.259	176.773	626.259	176.773	176.773	803.032
8.1.1.1. GIOCHI, CONCORSI E LOTTERIE	-	-	-	-	-	-	-	-	-	-
8.1.1.2. ATTIVITA' RICREATIVE	793.052	-1.241	791.811	87.077	625.130	174.558	625.130	174.558	174.558	799.688
8.1.1.91. SUPPORTO ALL'ATTIVITA' ECC.	3.460	-1.034	2.426	1.100	1.129	2.215	1.129	2.215	2.215	3.344

RIEPILOGO DEI RESIDUI PASSIVI AL 31 DICEMBRE 2003 PER FUNZIONE OBIETTIVO

TABELLA 21

(MIGLIAIA DI EURO)

FUNZIONI OBIETTIVO	RESIDUI PROVENIENTI DA ESERCIZI PRECEDENTI						RESIDUI DI NUOVA FORMAZIONE (F)	TOTALE RESIDUI 31 DICEMBRE (G=E+F)
	CONSISTENZA I GENNAIO (A)	VARIAZIONI (B)	ACCERTATI 31 DICEMBRE (C=A+B)	PAGATI (D)	RIMASTI DA PAGARE (E)			
8.2. ATTIVITA' CULTURALI	1.482.215	27.869	1.510.084	616.183	831.761	976.131	1.807.892	
8.2.1. ATTIVITA' CULTURALI	1.482.215	27.869	1.510.084	616.183	831.761	976.131	1.807.892	
8.2.1.1. BENI LIBRARI	154.022	1.151	155.173	46.298	101.632	68.263	169.896	
8.2.1.1.2. BENI ARCHITETTONICI E MONUMENTALI	427.611	7.833	435.444	210.158	221.716	248.927	470.642	
8.2.1.1.3. BENI ARCHEOLOGICI	321.568	11.085	332.652	137.611	202.592	97.055	299.645	
8.2.1.1.4. BENI ARTISTICI E STORICI	138.224	4.862	143.086	48.612	75.342	132.148	207.490	
8.2.1.1.5. BENI ARCHIVISTICI	113.082	1.920	115.002	43.068	55.018	66.664	121.682	
8.2.1.1.6. VIGILANZA, PREVENZIONE E REPRESSIONE ECC.	1.919	-	1.919	1.522	389	8.290	8.679	
8.2.1.1.7. SOSTEGNO E VIGILANZA AD ATTIVITA' CULTURALI	4.432	-681	3.751	1.283	1.666	6.452	8.118	
8.2.1.1.9. SETTORE DELLO SPETTACOLO	128.227	-760	127.467	64.185	50.262	133.992	184.253	
8.2.1.1.10. BENI ECC.	1.876	-186	1.690	913	738	1.004	1.742	

FUNZIONI OBIETTIVO	RESIDUI PROVENIENTI DA ESERCIZI PRECEDENTI						RESIDUI DI NUOVA FORMAZIONE (F)	TOTALE RESIDUI 31 DICEMBRE (G=E+F)
	CONSISTENZA I GENNAIO (A)	VARIAZIONI (B)	ACCERTATI 31 DICEMBRE (C=A+B)	PAGATI (D)	RIMASTI DA PAGARE (E)			
8.2.1.91. SUPPORTO ALL'ATTIVITA' ECC.	191.254	2.645	193.899	62.533	122.407	213.338	335.746	
8.3. SERVIZI RADIOTELEVISIVI E DI EDITORIA	513.826	-3.054	510.772	168.599	267.174	156.950	424.125	
8.3.1. SERVIZI RADIOTELEVISIVI E DI EDITORIA	513.826	-3.054	510.772	168.599	267.174	156.950	424.125	
8.3.1.1. TRASMISSIONI RADIOFONICHE E TELEVISIVE	127.709	-1.717	125.992	80.634	15.880	93.922	109.802	
8.3.1.2. EDITORIA	224.338	449	224.787	67.141	113.255	56.066	189.321	
8.3.1.4. VIGILANZA, PREVENZIONE E REPRESSIONE ECC.	-	-	-	-	-	-	-	
8.3.1.5. SOSTEGNO AL GARANTE PER LA ECC.	195	-	195	195	-	-	-	
8.3.1.6. SERVIZI A TERZI PER LE TRASMISSIONI RADIOFONICHE ECC.	153.096	53	153.149	18.052	134.955	1.523	156.478	
8.3.1.91. SUPPORTO ALL'ATTIVITA' ECC.	8.489	-1.840	6.649	2.578	3.084	5.440	8.524	
8.4. SERVIZI DI CULTO E ALTRI SERVIZI PER LE COMUNITA'	20.138	842	20.980	10.262	10.206	17.538	27.744	
8.4.1. SERVIZI DI CULTO E ALTRI SERVIZI PER LE COMUNITA'	20.138	842	20.980	10.262	10.206	17.538	27.744	

RIEPILOGO DEI RESIDUI PASSIVI AL 31 DICEMBRE 2003 PER FUNZIONE OBIETTIVO

(MIGLIAIA DI EURO)

TABELLA 21

FUNZIONI OBIETTIVO	RESIDUI PROVENIENTI DA ESERCIZI PRECEDENTI						RESTUI DI NUOVA FORMAZIONE (F)	TOTALE RESIDUI 31 DICEMBRE (G=E+F)
	CONSISTENZA I GENNAIO (A)	VARIAZIONI (B)	ACCERTATI 31 DICEMBRE (C=A+B)	PAGATI (D)	RIMASTI DA PAGARE (E)			
8.4.1.1. RAPPORTI CON LE CONFESSIONI RELIGIOSE	62	163	225	124	2	180	182	
8.4.1.2. INFRASTRUTTURE PER IL CULTO	16.944	-	16.944	7.155	9.772	11.641	21.414	
8.4.1.3. FONDO EDIFICI DI CULTO	107	327	434	234	2	2.080	2.082	
8.4.1.4. SOSTEGNO AI PARTITI POLITICI	-	-	-	-	-	778	778	
8.4.1.91. SUPPORTO ALL'ATTIVITA' ECC.	3.024	352	3.377	2.749	430	2.859	3.289	
8.5. RICERCA E SVILUPPO PER ATTIVITA' RICREATIVE, CULTURALI E DI CULTO	39.528	989	40.517	16.715	18.304	21.787	40.091	
8.5.1. RICERCA E SVILUPPO PER ATTIVITA' RICREATIVE, CULTURALI E DI CULTO	39.528	989	40.517	16.715	18.304	21.787	40.091	
8.5.1.51. RICERCA PER I BENI LIBRARI	5.587	169	5.756	1.065	3.455	2.595	6.051	
8.5.1.52. RICERCA PER I BENI ARCHITETTONICI E MONUMENTALI	2.111	-283	1.827	631	920	1.347	2.267	
8.5.1.53. RICERCA PER I BENI ARCHEOLOGICI	12.455	965	13.401	9.145	5.252	5.764	11.016	
8.5.1.54. RICERCA PER I BENI ARTISTICI E STORICI	1.711	-283	1.428	455	853	861	1.715	

TABELLA 21

RIEPILOGO DEI RESIDUI PASSIVI AL 31 DICEMBRE 2003 PER FUNZIONE OBIETTIVO

(MIGLIAIA DI EURO)

TABELLA 21	RIEPILOGO DEI RESIDUI PASSIVI AL 31 DICEMBRE 2003 PER FUNZIONE OBIETTIVO									
	(MIGLIAIA DI EURO)									
FUNZIONI OBIETTIVO	RESIDUI PROVENIENTI DA ESERCIZI PRECEDENTI					RIMASTI DA PAGARE (E)	RESIDUI DI NUOVA FORMAZIONE (F)	TOTALE RESIDUI 31 DICEMBRE (G=E+F)		
	CONSISTENZA I GENNAIO (A)	VARIAZIONI (B)	ACCERTATI 31 DICEMBRE (C=A+B)	PAGATI (D)						
8.5.1.55. RICERCA PER I BENI ARCHIVISTICI	9.509	471	9.980	2.688	4.245	6.002	10.247			
8.5.1.56. RICERCA SULLA TRASMISSIONI RADIOFONICHE ECC.	271	29	300	245	43	272	315			
8.5.1.57. RICERCA PER I BENI ECC.	968	-290	678	307	316	618	934			
8.5.1.58. RICERCA PER IL SETTORE DELLO SPETTACOLO	928	-290	639	320	264	1.313	1.577			
8.5.1.91. SUPPORTO ALL'ATTIVITA' ECC.	6.007	501	6.509	1.859	2.975	2.994	5.969			
8.6. ATTIVITA' RICREATIVE, CULTURALI E DI CULTO NON ALTRIMENTI CLASSIFICABILI	6.174	519	6.693	2.197	2.002	3.355	5.357			
8.6.1. ATTIVITA' RICREATIVE, CULTURALI E DI CULTO NON ALTRIMENTI CLASSIFICABILI	6.174	519	6.693	2.197	2.002	3.355	5.357			
8.6.1.91. SUPPORTO ALL'ATTIVITA' ECC.	3.137	260	3.396	1.156	973	1.601	2.573			
8.6.1.92. INDIRIZZO POLITICO	3.038	260	3.297	1.041	1.029	1.755	2.783			
9. ISTRUZIONE	10.751.755	918.771	11.670.506	7.569.486	2.358.970	5.720.426	8.079.396			
9.1. ISTRUZIONE PRESCOLASTICA E PRIMARIA	2.510.677	533.884	3.044.560	1.419.017	871.305	770.301	1.641.606			

TABELLA 21	RIEPILOGO DEI RESIDUI PASSIVI AL 31 DICEMBRE 2003 PER FUNZIONE OBIETTIVO (MIGLIAIA DI EURO)									
	FUNZIONI OBIETTIVO	RESIDUI PROVENIENTI DA ESERCIZI PRECEDENTI								RESIDUI DI NUOVA FORMAZIONE (F)
CONSISTENZA I GENNAIO (A)		VARIAZIONI (B)	ACCERTATI 31 DICEMBRE (C=A+B)	PAGATI (D)	RIMASTI DA PAGARE (E)					
9.1.1. ISTRUZIONE PRESCOLASTICA E PRIMARIA	655.918	145.435	779.354	557.440	224.915	202.295	427.207			
9.1.1.1.1. SCUOLA MATERNA	631.158	146.644	777.802	356.717	224.547	195.858	420.385			
9.1.1.2. SCUOLA ELEMENTARE	-	-	-	-	-	823	823			
9.1.1.91. SUPPORTO ALL'ATTIVITA' ECC.	4.760	-3.208	1.552	723	368	5.632	6.000			
9.1.2. ISTRUZIONE PRIMARIA	1.874.758	390.448	2.265.207	1.061.578	646.390	568.008	1.214.598			
9.1.2.1. SCUOLA ELEMENTARE	1.856.051	403.281	2.259.332	1.058.887	644.947	547.607	1.192.554			
9.1.2.91. SUPPORTO ALL'ATTIVITA' ECC.	18.708	-12.833	5.875	2.691	1.443	20.401	21.844			
9.2. ISTRUZIONE SECONDARIA	2.873.724	656.064	3.529.788	1.651.691	1.003.789	923.054	1.926.843			
9.2.1. ISTRUZIONE SECONDARIA INFERIORE	1.166.621	262.430	1.429.051	655.410	412.401	370.197	782.598			
9.2.1.1. SCUOLA MEDIA INFERIORE	1.157.145	268.846	1.425.991	653.991	411.669	358.957	770.627			
9.2.1.2. ISTRUZIONE CLASSICA, SCIENTIFICA, ECC.	-	-	-	-	-	259	259			

TABELLA 21	RIEPILOGO DEI RESIDUI PASSIVI AL 31 DICEMBRE 2003 PER FUNZIONE OBIETTIVO									
	(MIGLIAIA DI EURO)									
FUNZIONI OBIETTIVO	RESIDUI PROVENIENTI DA ESERCIZI PRECEDENTI					RIMASTI DA PAGARE (E)	RESIDUI DI NUOVA FORMAZIONE (F)	TOTALE RESIDUI 31 DICEMBRE (G=E+F)		
	CONSISTENZA I GENNAIO (A)	VARIAZIONI (B)	ACCERTATI 31 DICEMBRE (C=A+B)	PAGATI (D)						
9.2.1.1.91. SUPPORTO ALL'ATTIVITA' ECC.	9.476	-6.416	3.059	1.419	732	10.981	11.713			
9.2.2. ISTRUZIONE SECONDARIA SUPERIORE	1.707.104	395.634	2.100.738	976.281	591.368	552.857	1.144.245			
9.2.2.1. ISTRUZIONE CLASSICA, SCIENTIFICA, ECC.	608.293	146.638	754.931	352.681	210.909	193.704	404.613			
9.2.2.2. ISTRUZIONE TECNICA ATTRAVERSO LICEI ED ISTITUTI D'ARTE	52.954	12.220	65.174	29.900	18.722	16.870	35.592			
9.2.2.3. ISTRUZIONE TECNICA	655.243	146.644	781.887	358.444	224.655	198.476	423.112			
9.2.2.4. ISTRUZIONE PROFESSIONALE	396.422	97.757	494.179	233.140	136.027	127.476	263.504			
9.2.2.91. SUPPORTO ALL'ATTIVITA' ECC.	14.191	-9.624	4.567	2.115	1.096	16.330	17.425			
9.3. ISTRUZIONE SUPERIORE	59.230	-11	59.219	19.998	2.853	16.588	19.442			
9.3.3. ISTRUZIONE POST-SECONDARIA NON SUPERIORE	59.230	-11	59.219	19.998	2.853	16.588	19.442			
9.3.3.1. ISTRUZIONE ATTRAVERSO ISTITUTI DI ALTA CULTURA	58.900	42	58.943	19.874	2.716	16.347	19.062			
9.3.3.91. SUPPORTO ALL'ATTIVITA' ECC.	330	-54	276	124	138	241	379			

TABELLA 21	RIEPILOGO DEI RESIDUI PASSIVI AL 31 DICEMBRE 2003 PER FUNZIONE OBIETTIVO (MIGLIAIA DI EURO)									
	FUNZIONI OBIETTIVO	RESIDUI PROVENIENTI DA ESERCIZI PRECEDENTI						RIMASTI DA PAGARE (E)	RESIDUI DI NUOVA FORMAZIONE (F)	TOTALE RESIDUI 31 DICEMBRE (G=E+F)
CONSISTENZA I GENNAIO (A)		VARIAZIONI (B)	ACCERTATI 31 DICEMBRE (C=A+B)	PAGATI (D)						
9.4. ISTRUZIONE SUPERIORE	4.587.663	17.175	4.604.838	4.244.023	348.360	3.504.693	3.853.053			
9.4.1. PRIMO GRADO DI ISTRUZIONE SUPERIORE	4.537.800	17.134	4.554.934	4.205.976	348.036	3.387.105	3.735.141			
9.4.1.1. SISTEMA UNIVERSITARIO	4.050.077	151	4.050.228	4.022.500	27.171	3.154.912	3.182.083			
9.4.1.2. INFRASTRUTTURE UNIVERSITARIE	484.364	17.006	501.370	181.864	319.274	230.137	549.412			
9.4.1.91. SUPPORTO ALL'ATTIVITA' ECC.	3.359	-23	3.336	1.613	1.590	2.056	3.646			
9.4.2. SECONDO GRADO DI ISTRUZIONE SUPERIORE	49.863	41	49.904	38.047	324	117.588	117.913			
9.4.2.1. FORMAZIONE POST-UNIVERSITARIA	49.251	40	49.291	37.733	52	117.192	117.244			
9.4.2.91. SUPPORTO ALL'ATTIVITA' ECC.	612	1	613	314	272	396	668			
9.7. RICERCA E SVILUPPO PER L'ISTRUZIONE	687	-	687	510	28	1.080	1.109			
9.7.3. RICERCA E SVILUPPO PER L'ISTRUZIONE	687	-	687	510	28	1.080	1.109			
9.7.3.51. RICERCA PER LA DIDATTICA	687	-	687	510	28	1.080	1.109			

TABELLA 21	RIEPILOGO DEI RESIDUI PASSIVI AL 31 DICEMBRE 2003 PER FUNZIONE OBIETTIVO (MIGLIAIA DI EURO)									
	FUNZIONI OBIETTIVO	RESIDUI PROVENIENTI DA ESERCIZI PRECEDENTI								RESIDUI DI NUOVA FORMAZIONE (F)
CONSISTENZA I BIENNIO (A)		VARIAZIONI (B)	ACCERTATI 31 DICEMBRE (C=A+B)	PAGATI (D)	RIMASTI DA PAGARE (E)					
9.8. ISTRUZIONE NON ALTRIMENTI CLASSIFICABILE	719.755	-288.341	431.414	254.246	132.634	504.709	637.343			
9.8.3. ISTRUZIONE NON ALTRIMENTI CLASSIFICABILE	719.755	-288.341	431.414	254.246	132.634	504.709	637.343			
9.8.3.1. PROGRAMMAZIONE E COORDINAMENTO DELL'ISTRUZIONE	494.682	-288.711	205.972	93.888	77.399	402.366	479.765			
9.8.3.3. DIRITTO ALLO STUDIO, CONDIZIONE STUDENTESCA	142.626	16	142.643	141.064	533	81.531	82.063			
9.8.3.4. ISTRUZIONE ALL'ESTERO	26.142	98	26.240	12.706	7.569	14.471	22.039			
9.8.3.5. ISTRUZIONE SCOLASTICA INTERNAZIONALE	-	-	-	-	-	-	-			
9.8.3.6. INFRASTRUTTURE SCOLASTICHE	50.213	-	50.213	4.562	45.465	4.464	49.929			
9.8.3.91. SUPPORTO ALL'ATTIVITA' ECC.	1.480	-10	1.470	712	691	1.135	1.826			
9.8.3.92. INDIRIZZO POLITICO	4.612	265	4.877	1.313	978	743	1.721			
10. PROTEZIONE SOCIALE	7.356.610	35.069	7.371.678	3.962.501	2.829.336	4.983.832	7.813.168			
10.1. MALATTIA E INVALIDITA'	32.023	78	32.101	16.033	9.760	13.719	23.479			

07/06/04 Pag. 43

TABELLA 21	RIEPILOGO DEI RESIDUI PASSIVI AL 31 DICEMBRE 2003 PER FUNZIONE OBIETTIVO (MIGLIAIA DI EURO)									
	FUNZIONI OBIETTIVO	RESIDUI PROVENIENTI DA ESERCIZI PRECEDENTI						RIMASTI DA PAGARE (E)	RESIDUI DI NUOVA FORMAZIONE (F)	TOTALE RESIDUI 31 DICEMBRE (G=E+F)
CONSISTENZA 1 GENNAIO (A)		VARIAZIONI (B)	ACCERTATI 31 DICEMBRE (C=A+B)	PAGATI (D)						
10.1.2. INVALIDITA'	32.023	76	32.101	16.035	9.760	23.479	13.719	23.479		
10.1.2.1. INVALIDITA' CIVILE	20.705	54	20.758	11.139	4.591	14.214	9.623	14.214		
10.1.2.91. SUPPORTO ALL'ATTIVITA' ECC.	11.319	24	11.343	4.895	5.169	9.265	4.096	9.265		
10.2. VECCHIAIA	1.038.172	47	1.038.219	1.056.977	33.973	1.118.168	1.084.195	1.118.168		
10.2.1. VECCHIAIA	1.038.172	47	1.038.219	1.056.977	33.973	1.118.168	1.084.195	1.118.168		
10.2.1.1. PENSIONI DI GUERRA	644.389	-	644.389	782.291	-	644.312	644.312	644.312		
10.2.1.2. PENSIONI	380.826	30	380.856	266.494	29.801	467.011	437.209	467.011		
10.2.1.4. TUTELA DEGLI ANZIANI	5.362	6	5.368	5.290	67	218	151	218		
10.2.1.91. SUPPORTO ALL'ATTIVITA' ECC.	7.596	11	7.606	2.902	4.104	6.628	2.524	6.628		
10.3. SUPERSTITI	383	-	383	21	26	379	353	379		
10.3.1. SUPERSTITI	383	-	383	21	26	379	353	379		

TABELLA 21	RIEPILOGO DEI RESIDUI PASSIVI AL 31 DICEMBRE 2003 PER FUNZIONE OBIETTIVO (MIGLIAIA DI EURO)									
	FUNZIONI OBIETTIVO	RESIDUI PROVENIENTI DA ESERCIZI PRECEDENTI								RESIDUI DI NUOVA FORMAZIONE (F)
CONSISTENZA I BENNATO (A)		VARIAZIONI (B)	ACCERTATI 31 DICEMBRE (C=A+B)	PAGATI (D)	RIMASTI DA PAGARE (E)					
10.3.1.1. EROGAZIONI AI SUPERSTITI DI PERSONALE ECC.	383	-	383	21	26	353	379			
10.4. FAMIGLIA	422.866	14	422.881	422.742	98	598.355	598.453			
10.4.1. FAMIGLIA	422.866	14	422.881	422.742	98	598.355	598.453			
10.4.1.1. TUTELA DELLA FAMIGLIA	422.690	14	422.705	422.585	90	598.061	598.151			
10.4.1.91. SUPPORTO ALL'ATTIVITA' ECC.	176	-	176	157	8	294	302			
10.5. DISOCCUPAZIONE	1.464.718	32.574	1.497.293	694.563	750.633	809.148	1.559.781			
10.5.1. DISOCCUPAZIONE	1.464.718	32.574	1.497.293	694.563	750.633	809.148	1.559.781			
10.5.1.1. SOSTEGNO ALL'OCCUPAZIONE	1.464.718	32.574	1.497.293	694.563	750.633	809.148	1.559.781			
10.7. ESCLUSIONE SOCIALE NON ALTREMENTI CLASSIFICABILE	441.946	2.116	444.062	374.614	33.727	413.207	446.934			
10.7.1. ESCLUSIONE SOCIALE NON ALTREMENTI CLASSIFICABILE	441.946	2.116	444.062	374.614	33.727	413.207	446.934			
10.7.1.1. ASSISTENZA SOCIALE PER PARTICOLARI CATEGORIE	407.437	900	408.337	347.152	27.482	397.904	425.367			

TABELLA 21	RIEPILOGO DEI RESIDUI PASSIVI AL 31 DICEMBRE 2003 PER FUNZIONE OBIETTIVO (MIGLIAIA DI EURO)									
	FUNZIONI OBIETTIVO	RESIDUI PROVENIENTI DA ESERCIZI PRECEDENTI								RESIDUI DI NUOVA FORMAZIONE (F)
CONSISTENZA I GENNAIO (A)		VARIAZIONI (B)	ACCERTATI 31 DICEMBRE (C=A+B)	PAGATI (D)	RIMASTI DA PAGARE (E)					
10.7.1.2. MINORANZE ETNICHE	1.076	203	1.279	1.036	175			1.069	1.244	
10.7.1.91. SUPPORTO ALL'ATTIVITA' ECC.	33.433	1.013	34.446	26.426	6.069			14.233	20.303	
10.9. PROTEZIONE SOCIALE NON ALTRIMENTI CLASSIFICABILE	3.936.500	240	3.936.740	1.397.551	2.001.120			2.064.854	4.065.975	
10.9.1. PROTEZIONE SOCIALE NON ALTRIMENTI CLASSIFICABILE	3.936.500	240	3.936.740	1.397.551	2.001.120			2.064.854	4.065.975	
10.9.1.1. POLITICHE PREVIDENZIALI ED ASSISTENZIALI	3.417.470	18	3.417.488	1.112.363	1.784.705			1.805.576	3.590.281	
10.9.1.2. INFORTUNI SUL LAVORO	10.911	-	10.911	5.493	5.416			5.444	10.861	
10.9.1.3. CONTRIBUZIONE IN CASO DI PUBBLICHE CALAMITA'	365.908	-	365.908	241.428	120.524			197.320	317.845	
10.9.1.4. INDENNIZZI PER BENI PERDUTI ALL'ESTERO	86.907	131	87.038	8.331	75.441			1.707	77.147	
10.9.1.5. TUTELA DELL'INFANZIA E DELL'ADOLESCENZA	7.804	-	7.804	2.556	4.140			11.853	15.993	
10.9.1.6. ENTI ED ASSOCIAZIONI DI VOLONTARIATO ECC.	43.717	22	43.739	25.295	9.626			33.821	43.447	
10.9.1.9. SERVIZI E PROFESSIONI SOCIALI	723	-	723	618	76			904	979	

TABELLA 21	RIEPILOGO DEI RESIDUI PASSIVI AL 31 DICEMBRE 2003 PER FUNZIONE OBIETTIVO									
	MIGLIAIA DI EURO									
FUNZIONI OBIETTIVO	RESIDUI PROVENIENTI DA ESERCIZI PRECEDENTI					RESIDUI DA ESERCIZI PRECEDENTI				
	CONSISTENZA I GENNAIO (A)	VARIAZIONI (B)	ACCERTATI 31 DICEMBRE (C=A+B)	PAGATI (D)	RIMASTI DA PAGARE (E)	RESIDUI DI NUOVA FORMAZIONE (F)	TOTALE RESIDUI 31 DICEMBRE (G=E+F)			
10.9.1.10. INDENNITA' PER INGIUSTA DELENZIONE	4	-	4	1	-	8	8			
10.9.1.91. SUPPORTO ALL'ATTIVITA' ECC.	2.569	44	2.613	1.183	1.099	7.931	9.031			
10.9.1.92. INDIRIZZO POLITICO	488	25	513	282	93	290	382			
TOTALE	129.792.468	-	129.792.468	56.926.027	62.025.667	52.533.499	114.559.166			
RIMBORSO PASSIVITA' FINANZIARIE	2.682.626	-	2.682.626	1.510.017	75.116	290.948	364.064			
IN COMPLESSO	132.475.094	-	132.475.094	58.436.044	62.098.783	52.824.446	114.923.230			

CONSUNTIVO 2003: FUNZIONI OBIETTIVO PER MINISTERO
(MIGLIAIA DI EURO)

TABELLA 22	SERVIZI GENERALI DELLE PUBBLICHE AMMINISTRAZIONI											
	MINISTERI	PREVISIONI DEFINITIVE		PAGAMENTI		RIMASTO DA PAGARE		ECONOMIE/MAGGIORI SPESE		RESIDUI AL 31/12		
		RESIDUI	COMPETENZA	CASSA	RESIDUI	COMPETENZA	RESIDUI	COMPETENZA	CASSA			
MINISTERO DELL'ECONOMIA E DELLE FINANZE	23.633.886	461.956.316	464.625.073	11.012.355	409.715.116	10.253.804	14.274.833	-2.367.728	-37.966.367	-43.897.602	24.528.636	
MINISTERO DELLE ATTIVITA' PRODUTTIVE	717	1.332	1.979	581	1.326	132	-	-4	-6	-71	132	
MINISTERO DEL LAVORO E DELLE POLITICHE SOCIALI	135.015	228.293	325.261	68.049	144.038	39.751	74.215	-27.235	-10.040	-113.175	113.947	
MINISTERO DELLA GIUSTIZIA	5.087	12.939	13.495	760	10.096	1.272	2.103	-3.054	-740	-2.639	3.375	
MINISTERO DEGLI AFFARI ESTERI	453.357	2.084.657	2.130.937	277.528	1.594.462	119.405	366.395	-56.423	-123.800	-258.947	485.800	
MINISTERO DELL'ISTRUZIONE, DELL'UNIVERSITA' E DELLA RICERCA	1.864.525	2.184.868	2.486.517	1.313.100	819.439	539.898	1.362.292	-11.527	-3.136	-353.978	1.902.190	
MINISTERO DELL'INTERNO	9.444.710	16.117.713	17.762.582	2.335.297	13.773.840	5.058.124	2.276.089	-2.051.289	-67.783	-1.653.445	7.334.213	
MINISTERO DELL'AMBIENTE E DELLA TUTELA DEL TERRITORIO	66.663	7.003	41.737	32.271	4.034	28.586	2.969	-5.806	-	-5.432	31.555	
MINISTERO DELLE INFRASTRUTTURE E DEI TRASPORTI	1.009.684	878.617	1.064.230	421.946	185.516	563.802	517.939	-23.935	-175.162	-456.768	1.081.741	
MINISTERO DELLE COMUNICAZIONI	-	292	292	-	290	-	-	-	-2	-2	-	
MINISTERO DELLA DIFESA	202.347	335.203	351.460	145.498	178.095	49.617	155.208	-7.233	-1.900	-27.867	204.824	
MINISTERO DELLE POLITICHE AGRICOLE E FORESTALI	1.136	59.860	60.707	482	58.727	607	975	-46	-158	-1.498	1.583	
MINISTERO PER I BENI E LE ATTIVITA' CULTURALI	350	955	1.306	322	790	28	165	-1	-	-194	193	
MINISTERO DELLA SALUTE	465	3.260	3.725	465	37	-	3.223	-	-	-3.223	3.223	
TOTALE	36.817.942	483.871.309	488.869.302	15.608.653	426.485.807	16.655.006	19.036.406	-4.554.282	-58.349.096	-46.774.842	35.691.412	

CONSUNTIVO 2003: FUNZIONI OBIETTIVO PER MINISTERO
(MIGLIAIA DI EURO)

TABELLA 22	DIFESA											
	MINISTRI	PREVISIONI DEFINITIVE			PAGAMENTI		RIMASTO DA PAGARE		ECONOMIE/MAGGIORI SPESE			RESIDUI AL 31/12
		RESIDUI	COMPETENZA	CASSA	RESIDUI	COMPETENZA	RESIDUI	COMPETENZA	RESIDUI	COMPETENZA	CASSA	
MINISTERO DELL'ECONOMIA E DELLE FINANZE	1.660.562	2.365.990	2.709.672	641.086	1.909.102	931.020	425.220	-88.456	-31.668	-159.484	1.356.240	
MINISTERO DELLE ATTIVITA' PRODUTTIVE	-	-	-	-	-	-	-	-	-	-	-	
MINISTERO DEL LAVORO E DELLE POLITICHE SOCIALI	-	-	-	-	-	-	-	-	-	-	-	
MINISTERO DELLA GIUSTIZIA	-	-	-	-	-	-	-	-	-	-	-	
MINISTERO DEGLI AFFARI ESTERI	319	221.002	221.004	285	211.656	-	6.713	-34	-2.632	-9.063	6.713	
MINISTERO DELL'ISTRUZIONE, DELL'UNIVERSITA' E DELLA RICERCA	-	-	-	-	-	-	-	-	-	-	-	
MINISTERO DELL'INTERNO	50.691	43.865	52.581	13.506	24.353	35.872	16.751	-1.313	-2.761	-14.723	52.623	
MINISTERO DELL'AMBIENTE E DELLA TUTELA DEL TERRITORIO	171.171	9.043	123.951	102.030	4.479	68.104	3.822	-1.037	-743	-17.442	71.926	
MINISTERO DELLE INFRASTRUTTURE E DEI TRASPORTI	325.867	89.641	124.332	28.106	48.864	266.715	39.576	-31.047	-1.201	-47.362	306.291	
MINISTERO DELLE COMUNICAZIONI	-	-	-	-	-	-	-	-	-	-	-	
MINISTERO DELLA DIFESA	6.889.269	17.868.285	18.387.032	3.256.699	14.528.816	3.534.431	3.193.335	-298.138	-146.134	-601.516	6.527.766	
MINISTERO DELLE POLITICHE AGRICOLE E FORESTALI	243.993	187.146	254.023	49.853	147.503	192.986	36.707	-1.155	-2.935	-56.667	229.693	
MINISTERO PER I BENI E LE ATTIVITA' CULTURALI	-	-	-	-	-	-	-	-	-	-	-	
MINISTERO DELLA SALUTE	-	3	3	-	-	-	-	-	-3	-	-	
TOTALE	9.341.872	20.784.974	21.872.598	4.091.565	16.874.773	4.829.128	3.722.123	-421.179	-188.078	-906.260	8.551.251	

CONSUNTIVO 2003: FUNZIONI OBIETTIVO PER MINISTERO
(MIGLIAIA DI EURO)

MINISTERI	ORDINE PUBBLICO E SICUREZZA										RESIDUI AL 31/12
	PREVISIONI DEFINITIVE		PAGAMENTI		RIMASTO DA PAGARE		ECONOMIE/MAGGIORI SPESE				
	RESIDUI	COMPETENZA	CASSA	RESIDUI	COMPETENZA	RESIDUI	COMPETENZA	RESIDUI	COMPETENZA	CASSA	
MINISTERO DELL'ECONOMIA E DELLE FINANZE	69.006	1.395.078	1.404.817	37.856	1.252.296	24.304	45.080	-6.866	-97.701	-114.664	69.385
MINISTERO DELLE ATTIVITA' PRODUTTIVE	-	-	-	-	-	-	-	-	-	-	-
MINISTERO DEL LAVORO E DELLE POLITICHE SOCIALI	-	-	-	-	-	-	-	-	-	-	-
MINISTERO DELLA GIUSTIZIA	1.616.454	6.522.812	6.841.194	1.223.514	5.518.657	493.626	1.029.410	100.666	25.255	-99.023	1.523.036
MINISTERO DEGLI AFFARI ESTERI	-	-	-	-	-	-	-	-	-	-	-
MINISTERO DELL'ISTRUZIONE, DELL'UNIVERSITA' E DELLA RICERCA	-	-	-	-	-	-	-	-	-	-	-
MINISTERO DELL'INTERNO	1.452.492	9.082.750	9.638.619	780.310	8.099.567	604.696	807.583	-67.485	-175.599	-758.741	1.412.280
MINISTERO DELL'AMBIENTE E DELLA TUTELA DEL TERRITORIO	-	-	-	-	-	-	-	-	-	-	-
MINISTERO DELLE INFRASTRUTTURE E DEI TRASPORTI	396.951	294.216	418.772	122.392	193.933	236.555	85.139	-38.024	-15.144	-102.447	321.674
MINISTERO DELLE COMUNICAZIONI	-	-	-	-	-	-	-	-	-	-	-
MINISTERO DELLA DIFESA	175.332	2.555.479	2.367.255	111.875	2.252.149	56.445	102.573	-7.013	-757	-3.231	159.018
MINISTERO DELLE POLITICHE AGRICOLE E FORESTALI	21.898	170.848	182.246	13.717	145.481	7.197	22.636	-984	-2.731	-23.048	29.833
MINISTERO PER I BENI E LE ATTIVITA' CULTURALI	-	-	-	-	-	-	-	-	-	-	-
MINISTERO DELLA SALUTE	-	-	-	-	-	-	-	-	-	-	-
TOTALE	3.732.133	19.821.184	20.852.903	2.289.664	17.462.084	1.422.804	2.092.422	-19.665	-266.678	-1.101.155	3.515.226

CONSUNTIVO 2003: FUNZIONI OBIETTIVO PER MINISTERO
(MIGLIAIA DI EURO)

MINISTERI	AFFARI ECONOMICI												RESIDUI AL 31/12
	PREVISIONI DEFINITIVE			PAGAMENTI		RIMASTO DA PAGARE		ECONOMIE/MAGIORI SPESE			RESIDUI AL 31/12		
	RESIDUI	COMPETENZA	CASSA	RESIDUI	COMPETENZA	RESIDUI	COMPETENZA	RESIDUI	COMPETENZA	CASSA			
MINISTERO DELL'ECONOMIA E DELLE FINANZE	17.363.601	37.316.746	38.768.579	2.874.303	33.015.810	12.888.146	2.919.320	-1.601.152	-1.381.616	-2.878.466	15.807.466		
MINISTERO DELLE ATTIVITA' PRODUTTIVE	9.285.655	4.997.458	5.182.867	3.724.928	1.155.260	5.488.361	3.786.014	-72.365	-56.183	-302.679	9.274.376		
MINISTERO DEL LAVORO E DELLE POLITICHE SOCIALI	2.683.297	10.004.923	10.538.464	1.084.735	8.552.294	920.304	1.429.480	-678.258	-23.148	-901.434	2.349.784		
MINISTERO DELLA GIUSTIZIA	-	-	-	-	-	-	-	-	-	-	-		
MINISTERO DEGLI AFFARI ESTERI	18.666	42.366	52.537	8.368	28.082	5.722	11.084	-4.576	-3.200	-16.088	16.807		
MINISTERO DELL'ISTRUZIONE, DELL'UNIVERSITA' E DELLA RICERCA	220.039	6.576	91.046	21.666	5.023	189.853	1.193	-8.520	-360	-64.357	191.045		
MINISTERO DELL'INTERNO	-	-	-	-	-	-	-	-	-	-	-		
MINISTERO DELL'AMBIENTE E DELLA TUTELA DEL TERRITORIO	6	20	26	3	16	1	4	-1	-	-7	5		
MINISTERO DELLE INFRASTRUTTURE E DEI TRASPORTI	5.258.058	5.180.569	5.996.373	1.621.932	3.189.464	3.144.373	1.510.740	-491.752	-480.365	-1.184.977	4.655.113		
MINISTERO DELLE COMUNICAZIONI	43.895	143.826	161.255	25.800	119.222	8.943	17.546	-9.152	-7.058	-16.233	26.489		
MINISTERO DELLA DIFESA	67.198	52.006	64.723	33.043	22.857	31.483	28.046	-2.672	-1.103	-8.822	59.528		
MINISTERO DELLE POLITICHE AGRICOLE E FORESTALI	2.264.345	1.180.184	2.021.656	548.521	652.183	1.438.069	498.876	-277.755	-29.126	-820.953	1.936.945		
MINISTERO PER I BENI E LE ATTIVITA' CULTURALI	-	-	-	-	-	-	-	-	-	-	-		
MINISTERO DELLA SALUTE	-	648	648	-	95	-	538	-	-16	-553	538		
TOTALE	37.204.758	58.925.323	62.878.175	9.943.300	46.740.306	24.115.255	10.202.841	-5.146.203	-1.982.176	-6.194.569	34.318.096		

CONSUNTIVO 2003: FUNZIONI OBIETTIVO PER MINISTERO
(MIGLIAIA DI EURO)

MINISTERI	PROTEZIONE DELL'AMBIENTE												RESIDUI AL 31/12
	PREVISIONI DEFINITIVE			PAGAMENTI		RIMASTO DA PAGARE		ECONOMIE/MAGGIORI SPESE			RESIDUI AL 31/12		
	RESIDUI	COMPETENZA	CASSA	RESIDUI	COMPETENZA	RESIDUI	COMPETENZA	RESIDUI	COMPETENZA	CASSA			
MINISTERO DELL'ECONOMIA E DELLE FINANZE	431.920	260.077	305.902	106.603	109.549	307.222	111.429	-18.095	-39.099	-89.750	418.650		
MINISTERO DELLE ATTIVITA' PRODUTTIVE	-	-	-	-	-	-	-	-	-	-	-		
MINISTERO DEL LAVORO E DELLE POLITICHE SOCIALI	-	-	-	-	-	-	-	-	-	-	-		
MINISTERO DELLA GIUSTIZIA	-	-	-	-	-	-	-	-	-	-	-		
MINISTERO DEGLI AFFARI ESTERI	-	-	-	-	-	-	-	-	-	-	-		
MINISTERO DELL'ISTRUZIONE, DELL'UNIVERSITA' E DELLA RICERCA	-	-	-	-	-	-	-	-	-	-	-		
MINISTERO DELL'INTERNO	-	-	-	-	-	-	-	-	-	-	-		
MINISTERO DELL'AMBIENTE E DELLA TUTELA DEL TERRITORIO	2.280.108	1.673.556	2.515.584	1.011.903	868.501	1.161.713	772.684	-106.492	-32.371	-635.181	1.934.396		
MINISTERO DELLE INFRASTRUTTURE E DEI TRASPORTI	281.149	372.191	475.622	138.417	209.807	132.880	159.116	-9.853	-3.268	-127.398	291.996		
MINISTERO DELLE COMUNICAZIONI	18.565	6.885	12.036	3.348	5.064	15.130	1.590	-88	-232	-3.625	16.720		
MINISTERO DELLA DIFESA	-	8.467	8.467	-	8.467	-	-	-	-	-	-		
MINISTERO DELLE POLITICHE AGRICOLE E FORESTALI	17.926	115.237	126.839	10.794	93.252	5.994	19.178	-1.138	-2.807	-22.793	25.171		
MINISTERO PER I BENI E LE ATTIVITA' CULTURALI	104.533	99.558	111.876	9.412	28.808	88.964	65.459	-6.157	-5.292	-73.656	154.422		
MINISTERO DELLA SALUTE	4.931	13.275	18.128	3.697	11.103	1.043	416	-192	-1.756	-3.329	1.459		
TOTALE	5.139.132	2.549.246	3.574.454	1.284.173	1.334.550	1.712.944	1.129.871	-142.016	-84.824	-955.731	2.842.815		

CONSUNTIVO 2003: FUNZIONI OBIETTIVO PER MINISTERO
(MIGLIAIA DI EURO)

TABELLA 22 MINISTRI	ABITAZIONI E ASSETTO TERRITORIALE											
	PREVISIONI DEFINITIVE			PAGAMENTI		RIMASTO DA PAGARE		ECONOMIE/MAGGIORI SPESE			RESIDUI AL 31/12	
	RESIDUI	COMPETENZA	CASSA	RESIDUI	COMPETENZA	RESIDUI	COMPETENZA	RESIDUI	COMPETENZA	CASSA		
MINISTERO DELL'ECONOMIA E DELLE FINANZE	98.784	1.332.122	1.296.380	46.681	1.143.679	51.955	87.439	-148	-101.004	-106.021	139.394	
MINISTERO DELLE ATTIVITA' PRODUTTIVE	-	-	-	-	-	-	-	-	-	-	-	
MINISTERO DEL LAVORO E DELLE POLITICHE SOCIALI	-	-	-	-	-	-	-	-	-	-	-	
MINISTERO DELLA GIUSTIZIA	-	-	-	-	-	-	-	-	-	-	-	
MINISTERO DEGLI AFFARI ESTERI	-	-	-	-	-	-	-	-	-	-	-	
MINISTERO DELL'ISTRUZIONE, DELL'UNIVERSITA' E DELLA RICERCA	-	-	-	-	-	-	-	-	-	-	-	
MINISTERO DELL'INTERNO	-	-	-	-	-	-	-	-	-	-	-	
MINISTERO DELL'AMBIENTE E DELLA TUTELA DEL TERRITORIO	30.990	31.226	44.720	6.049	14.643	18.060	15.817	-6.882	-766	-24.028	33.877	
MINISTERO DELLE INFRASTRUTTURE E DEI TRASPORTI	1.222.157	1.173.538	1.286.413	315.713	473.634	778.676	626.456	-127.769	-73.448	-497.067	1.405.132	
MINISTERO DELLE COMUNICAZIONI	-	-	-	-	-	-	-	-	-	-	-	
MINISTERO DELLA DIFESA	3.353	18.286	20.789	3.085	16.486	190	1.733	-78	-67	-1.217	1.923	
MINISTERO DELLE POLITICHE AGRICOLE E FORESTALI	-	-	-	-	-	-	-	-	-	-	-	
MINISTERO PER I BENI E LE ATTIVITA' CULTURALI	-	-	-	-	-	-	-	-	-	-	-	
MINISTERO DELLA SALUTE	-	-	-	-	-	-	-	-	-	-	-	
TOTALE	1.355.285	2.555.172	2.648.302	371.528	1.648.442	848.880	731.446	-134.877	-175.284	-628.333	1.580.326	

CONSUNTIVO 2003: FUNZIONI OBIETTIVO PER MINISTERO
(MIGLIAIA DI EURO)

MINISTERI	SANITA'												RESIDUI AL 31/12
	PREVISIONI DEFINITIVE			PAGAMENTI			RIMASTO DA PAGARE			ECONOMIE/MAGGIORI SPESE			
	RESIDUI	COMPETENZA	CASSA	RESIDUI	COMPETENZA	COMPETENZA	RESIDUI	COMPETENZA	COMPETENZA	RESIDUI	COMPETENZA	CASSA	
MINISTERO DELL'ECONOMIA E DELLE FINANZE	17.104.502	9.962.712	19.412.138	11.809.002	6.422.683	4.576.965	3.587.349	-918.535	-152.680	-1.180.452	7.764.314		
MINISTERO DELLE ATTIVITA' PRODUTTIVE	-	-	-	-	-	-	-	-	-	-	-	-	
MINISTERO DEL LAVORO E DELLE POLITICHE SOCIALI	-	-	-	-	-	-	-	-	-	-	-	-	
MINISTERO DELLA GIUSTIZIA	-	-	-	-	-	-	-	-	-	-	-	-	
MINISTERO DEGLI AFFARI ESTERI	-	-	-	-	-	-	-	-	-	-	-	-	
MINISTERO DELL'ISTRUZIONE, DELL'UNIVERSITA' E DELLA RICERCA	-	-	-	-	-	-	-	-	-	-	-	-	
MINISTERO DELL'INTERNO	-	-	-	-	-	-	-	-	-	-	-	-	
MINISTERO DELL'AMBIENTE E DELLA TUTELA DEL TERRITORIO	-	-	-	-	-	-	-	-	-	-	-	-	
MINISTERO DELLE INFRASTRUTTURE E DEI TRASPORTI	-	-	-	-	-	-	-	-	-	-	-	-	
MINISTERO DELLE COMUNICAZIONI	-	-	-	-	-	-	-	-	-	-	-	-	
MINISTERO DELLA DIFESA	3.627	9.635	9.636	1	9.634	-	-	-3.627	-1	-1	-	-	
MINISTERO DELLE POLITICHE AGRICOLE E FORESTALI	567	1.132	1.612	395	636	133	405	-39	-92	-581	538		
MINISTERO PER I BENI E LE ATTIVITA' CULTURALI	-	-	-	-	-	-	-	-	-	-	-	-	
MINISTERO DELLA SALUTE	1.676.736	1.346.881	2.033.547	438.381	865.329	1.185.845	455.760	-52.510	-25.791	-729.836	1.641.605		
TOTALE	18.785.453	11.320.360	21.456.933	12.247.779	7.298.283	5.562.963	3.843.514	-974.711	-178.563	-1.910.870	9.406.457		

CONSUNTIVO 2003: FUNZIONI OBIETTIVO PER MINISTERO
(MIGLIAIA DI EURO)

TABELLA 22	ATTIVITA' RICREATIVE, CULTURALI E DI CULTO											
	MINISTERI	PREVISIONI DEFINITIVE			PAGAMENTI		RIMASTO DA PAGARE		ECONOMIE/MAGGIORI SPESE		RESIDUI AL 31/12	
		RESIDUI	COMPETENZA	CASSA	RESIDUI	COMPETENZA	RESIDUI	COMPETENZA	RESIDUI	COMPETENZA		CASSA
MINISTERO DELL'ECONOMIA E DELLE FINANZE	232.404	6.247.957	6.361.088	64.855	6.120.956	97.051	84.485	-70.498	-42.516	-175.277	181.536	
MINISTERO DELLE ATTIVITA' PRODUTTIVE	-	-	-	-	-	-	-	-	-	-	-	
MINISTERO DEL LAVORO E DELLE POLITICHE SOCIALI	-	-	-	-	-	-	-	-	-	-	-	
MINISTERO DELLA GIUSTIZIA	-	-	-	-	-	-	-	-	-	-	-	
MINISTERO DEGLI AFFARI ESTERI	759	4.220	4.607	349	3.244	78	406	-332	-570	-1.014	484	
MINISTERO DELL'ISTRUZIONE, DELL'UNIVERSITA' E DELLA RICERCA	-	-	-	-	-	-	-	-	-	-	-	
MINISTERO DELL'INTERNO	3.964	37.586	39.952	3.047	30.882	423	3.214	-494	-3.490	-6.022	3.637	
MINISTERO DELL'AMBIENTE E DELLA TUTELA DEL TERRITORIO	-	-	-	-	-	-	-	-	-	-	-	
MINISTERO DELLE INFRASTRUTTURE E DEI TRASPORTI	172.651	75.398	94.389	35.186	12.581	135.913	62.480	-1.552	-336	-46.622	198.393	
MINISTERO DELLE COMUNICAZIONI	269.853	118.461	183.972	96.921	24.539	148.819	89.764	-24.113	-4.158	-62.512	258.582	
MINISTERO DELLA DIFESA	-	8.467	8.467	-	8.467	-	-	-	-	-	-	
MINISTERO DELLE POLITICHE AGRICOLE E FORESTALI	-	-	-	-	-	-	-	-	-	-	-	
MINISTERO PER I BENI E LE ATTIVITA' CULTURALI	2.214.343	2.482.939	2.751.182	709.978	1.535.589	1.375.912	1.121.216	-128.453	173.866	-505.616	2.497.129	
MINISTERO DELLA SALUTE	-	-	-	-	-	-	-	-	-	-	-	
TOTALE	2.893.976	8.975.027	9.463.658	910.337	7.736.257	1.758.196	1.361.566	-225.443	122.796	-797.063	3.119.761	

CONSUNTIVO 2003: FUNZIONI OBIETTIVO PER MINISTERO
(MIGLIAIA DI EURO)

TABELLA 22	ISTRUZIONE													RESIDUI AL 31/12
	MINISTERI	PREVISIONI DEFINITIVE			PAGAMENTI		RIMASTO DA PAGARE		ECONOMIE/MAGGIORI SPESE			CASSA		
		RESIDUI	COMPETENZA	CASSA	RESIDUI	COMPETENZA	RESIDUI	COMPETENZA	RESIDUI	COMPETENZA	COMPETENZA			
MINISTERO DELL'ECONOMIA E DELLE FINANZE	-	10.000	10.000	-	-	-	-	-	-	-	-	-10.000	-10.000	-
MINISTERO DELLE ATTIVITA' PRODUTTIVE	-	-	-	-	-	-	-	-	-	-	-	-	-	-
MINISTERO DEL LAVORO E DELLE POLITICHE SOCIALI	-	-	-	-	-	-	-	-	-	-	-	-	-	-
MINISTERO DELLA GIUSTIZIA	-	-	-	-	-	-	-	-	-	-	-	-	-	-
MINISTERO DEGLI AFFARI ESTERI	26.240	95.039	100.952	12.706	78.661	7.569	14.471	-5.965	-1.907	-9.584	22.039	-	-	-
MINISTERO DELL'ISTRUZIONE, DELL'UNIVERSITA' E DELLA RICERCA	11.593.727	48.509.183	50.649.516	7.551.957	43.967.491	2.305.894	5.701.189	-1.755.876	1.159.497	869.932	8.007.082	-	-	-
MINISTERO DELL'INTERNO	-	-	-	-	-	-	-	-	-	-	-	-	-	-
MINISTERO DELL'AMBIENTE E DELLA TUTELA DEL TERRITORIO	-	-	-	-	-	-	-	-	-	-	-	-	-	-
MINISTERO DELLE INFRASTRUTTURE E DEI TRASPORTI	50.213	4.792	5.342	4.562	291	45.465	4.464	-186	-37	-488	49.929	-	-	-
MINISTERO DELLE COMUNICAZIONI	326	903	947	260	564	43	303	-23	-36	-123	346	-	-	-
MINISTERO DELLA DIFESA	-	-	-	-	-	-	-	-	-	-	-	-	-	-
MINISTERO DELLE POLITICHE AGRICOLE E FORESTALI	-	-	-	-	-	-	-	-	-	-	-	-	-	-
MINISTERO PER I BENI E LE ATTIVITA' CULTURALI	-	-	-	-	-	-	-	-	-	-	-	-	-	-
MINISTERO DELLA SALUTE	-	-	-	-	-	-	-	-	-	-	-	-	-	-
TOTALE	11.670.506	48.619.916	50.766.756	7.569.486	44.047.008	2.358.970	5.720.426	-1.742.050	1.147.517	849.737	8.079.396	-	-	-

CONSUMTIVO 2003: FUNZIONI OBIETTIVO PER MINISTERO
(MIGLIAIA DI EURO)

MINISTERI	PROTEZIONE SOCIALE												RESIDUI AL 31/12
	PREVISIONI DEFINITIVE			PAGAMENTI		RIMASTO DA PAGARE		ECONOMIE/MAGGIORI SPESE			RESIDUI AL 31/12		
	RESIDUI	COMPETENZA	CASSA	RESIDUI	COMPETENZA	RESIDUI	COMPETENZA	RESIDUI	COMPETENZA	CASSA			
MINISTERO DELL'ECONOMIA E DELLE FINANZE	1.641.905	8.580.439	8.619.395	1.502.014	7.103.270	176.850	1.508.205	36.960	-168.964	-14.110	1.485.056		
MINISTERO DELLE ATTIVITA' PRODUTTIVE	-	-	-	-	-	-	-	-	-	-	-		
MINISTERO DEL LAVORO E DELLE POLITICHE SOCIALI	5.723.561	55.459.509	56.870.699	2.551.281	51.814.468	2.563.809	3.551.821	-608.470	-93.220	-2.504.949	6.115.630		
MINISTERO DELLA GIUSTIZIA	536	40.207	40.298	27	37.601	96	2.382	-412	-225	-2.669	2.478		
MINISTERO DEGLI AFFARI ESTERI	-	-	-	-	-	-	-	-	-	-	-		
MINISTERO DELL'ISTRUZIONE, DELL'UNIVERSITA' E DELLA RICERCA	7.725	209.677	213.028	3.334	13.644	741	2.248	-3.650	-193.785	-196.049	2.989		
MINISTERO DELL'INTERNO	46.089	432.630	377.660	28.918	249.743	13.026	105.471	-4.146	-77.416	-98.999	118.497		
MINISTERO DELL'AMBIENTE E DELLA TUTELA DEL TERRITORIO	-	-	-	-	-	-	-	-	-	-	-		
MINISTERO DELLE INFRASTRUTTURE E DEI TRASPORTI	112.795	13.653	53.653	32.695	7.236	80.070	6.416	-30	-	-13.722	86.487		
MINISTERO DELLE COMUNICAZIONI	-	-	-	-	-	-	-	-	-	-	-		
MINISTERO DELLA DIFESA	1.449	717.420	717.735	1.291	707.433	65	7.231	-93	-2.755	-9.010	7.296		
MINISTERO DELLE POLITICHE AGRICOLE E FORESTALI	-	-	-	-	-	-	-	-	-	-	-		
MINISTERO PER I BENI E LE ATTIVITA' CULTURALI	-	75	75	-	-	-	59	-	-17	-75	59		
MINISTERO DELLA SALUTE	-	37.444	37.691	-	37.443	-	-	-	-	-248	-		
TOTALE	7.554.059	65.491.053	66.930.232	4.119.560	59.970.839	2.834.658	4.983.832	-579.841	-536.381	-2.839.833	7.818.490		

CONSUNTIVO 2003 : ANALISI ECONOMICA PER FUNZIONI OBIETTIVO
(MIGLIAIA DI EURO)

CATEGORIE	SERVIZI GENERALI DELLE PUBBLICHE AMMINISTRAZIONI												RESIDUI AL 31/12
	PREVISIONI DEFINITIVE			PAGAMENTI			RIMASTI DA PAGARE			ECONOMIE/MAGGIORI SPESE			
	RESIDUI	COMPETENZA	CASSA	RESIDUI	COMPETENZA	RESIDUI	COMPETENZA	RESIDUI	COMPETENZA	RESIDUI	COMPETENZA	CASSA	
TITOLO I - SPESE CORRENTI	20.649.891	210.928.568	214.227.534	10.307.243	187.656.683	6.004.534	11.450.475	4.338.113	11.821.410	16.263.608	17.455.010		
CATEGORIA I	745.215	12.433.743	11.949.641	318.693	11.115.902	45.160	997.520	+381.362	+320.322	+515.046	1.042.680		
CATEGORIA II	1.644.286	3.769.373	3.963.398	1.137.248	2.314.111	343.035	1.269.344	+164.002	+185.918	+512.038	1.612.379		
CATEGORIA III	19.570	201.194	208.532	7.569	161.190	4.607	6.708	+7.394	+33.296	+59.773	11.316		
CATEGORIA IV	11.117.998	74.520.188	76.118.216	5.219.188	68.080.174	3.606.910	6.399.707	+2.291.900	+40.307	+2.818.854	10.006.618		
CATEGORIA V	16.721	1.204.959	1.187.953	15.434	1.119.320	747	59.823	+540	+25.816	+53.199	60.570		
CATEGORIA VI	251.795	415.742	415.742	218.266	191.998	33.529	218.203	-	+5.540	+5.478	251.732		
CATEGORIA VII	342.410	1.035.230	1.068.966	201.721	747.135	104.316	227.280	+36.372	+60.816	+120.110	331.596		
CATEGORIA VIII	-	-	-	-	-	-	-	-	-	-	-		
CATEGORIA IX	1.116.883	74.358.534	74.706.619	401.848	69.492.127	508.209	289.117	+206.826	+4.577.290	+4.812.643	797.326		
CATEGORIA X	4.988.960	37.237.520	38.378.169	2.626.703	34.192.045	1.277.791	1.639.111	+1.084.466	+1.406.364	+1.559.421	2.916.902		
CATEGORIA XI	299.713	781.810	781.810	144.776	17.908	-	144.776	+154.937	+619.126	+619.126	144.776		
CATEGORIA XII	106.339	4.970.274	5.448.489	15.797	224.772	80.229	198.887	+10.314	+4.546.615	+5.207.920	279.116		
TITOLO II - SPESE IN CONTO CAPITALE	14.784.061	20.991.784	22.566.872	3.985.425	12.543.711	10.585.168	7.304.329	213.469	1.143.744	6.037.735	17.889.497		
CATEGORIA XXI	1.315.978	657.523	948.353	548.526	125.899	724.374	499.399	+43.078	+32.224	+273.928	1.223.773		
CATEGORIA XXII	11.497.794	8.197.994	9.859.156	3.067.203	5.363.969	8.343.194	2.813.606	+87.396	+20.419	+1.427.983	11.156.800		
CATEGORIA XXIII	686.919	332.319	432.857	100.276	54.448	581.180	246.142	+5.463	+31.730	+278.133	827.322		
CATEGORIA XXIV	6.724	5.838	19.313	3.915	5.748	2.471	-	+338	+90	+9.650	2.471		
CATEGORIA XXV	27.345	152.532	159.937	11.269	119.096	15.608	33.436	+467	-	+29.571	49.044		
CATEGORIA XXVI	935.142	11.344.211	10.577.802	37.944	6.728.746	822.128	3.557.153	+75.070	+1.058.312	+5.811.112	4.379.281		
CATEGORIA XXXI	314.160	301.567	569.453	216.292	145.805	96.212	154.593	+1.656	+968	+207.357	250.806		
TOTALE SPESE FINALI	35.433.952	231.920.353	236.794.406	14.292.669	200.200.394	16.589.702	18.754.804	4.551.582	12.965.154	22.301.343	35.344.506		

CONSUNTIVO 2003 : ANALISI ECONOMICA PER FUNZIONI OBIETTIVO
(MIGLIAIA DI EURO)

TABELLA 23	SERVIZI GENERALI DELLE PUBBLICHE AMMINISTRAZIONI											RESIDUI AL 31/12
	CATEGORIE	PREVISIONI DEFINITIVE			PAGAMENTI		RIMASTI DA PAGARE		ECONOMIE/MAGGIORI SPESE			
		RESIDUI	COMPETENZA	CASSA	RESIDUI	COMPETENZA	RESIDUI	COMPETENZA	RESIDUI	COMPETENZA	CASSA	
TITOLO III - RIMBORSO PASSIVITA' FINANZIARIE	1.563.989	251.950.956	252.074.897	1.315.985	226.285.413	65.305	281.602	+2.700	+25.383.942	+24.473.499	346.906	
SPESE COMPLESSIVE	36.817.942	483.871.309	488.869.302	15.408.653	426.485.807	16.655.006	19.036.406	4.554.282	38.349.096	46.774.842	35.691.412	

CONSUNTIVO 2003 : ANALISI ECONOMICA PER FUNZIONI OBIETTIVO
(MIGLIAIA DI EURO)

CATEGORIE	DIFESA										RESIDUI AL 31/12
	PREVISIONI DEFINITIVE			PAGAMENTI		RIMASTI DA PAGARE		ECONOMIE/MAGGIORI SPESE			
	RESIDUI	COMPETENZA	CASSA	RESIDUI	COMPETENZA	RESIDUI	COMPETENZA	RESIDUI	COMPETENZA	CASSA	
TITOLO I - SPESE CORRENTI	4.563.239	15.939.910	16.594.312	2.319.003	13.466.275	1.959.492	2.301.922	284.744	171.713	609.034	4.261.414
CATEGORIA I	178.817	10.209.398	10.242.750	118.056	9.892.161	16.623	195.853	+44.138	+121.384	+232.533	212.476
CATEGORIA II	4.266.146	4.707.783	5.121.731	2.184.447	2.591.091	1.871.528	2.085.395	+210.171	+31.297	+346.194	3.956.923
CATEGORIA III	6.542	615.339	621.222	3.458	605.955	414	1.481	+2.669	+7.903	+11.809	1.895
CATEGORIA IV	59.863	78.277	77.677	8.976	66.692	50.887	9.576	-	+8	+8	60.463
CATEGORIA V	133	5.065	3.629	111	1.449	5	429	+17	+3.187	+2.069	434
CATEGORIA VI	45.263	5.242	5.242	-	5.242	17.647	-	+27.615	-	-	17.647
CATEGORIA VII	316	220.989	220.989	283	211.647	-	6.713	+33	+2.629	+9.058	6.713
CATEGORIA VIII	-	-	-	-	-	-	-	-	-	-	-
CATEGORIA IX	44	5.254	5.254	29	4.351	6	24	+9	+878	+873	30
CATEGORIA X	-	53.689	53.689	-	53.689	-	-	-	-	-	-
CATEGORIA XI	-	-	-	-	-	-	-	-	-	-	-
CATEGORIA XII	6.117	38.875	42.129	3.643	31.997	2.381	2.451	+92	+4.427	+6.489	4.852
TITOLO II - SPESE IN CONTO CAPITALE	4.778.632	4.840.933	5.474.155	1.772.561	3.406.259	2.869.636	1.420.201	136.434	14.473	295.334	4.289.838
CATEGORIA XXI	3.038.772	2.724.895	3.029.062	1.158.623	1.727.673	1.848.337	992.749	+31.812	+4.473	+142.767	2.841.086
CATEGORIA XXII	831.432	199.752	333.231	122.717	193.812	706.397	5.940	+2.319	-	+16.702	712.337
CATEGORIA XXIII	139.972	27.987	27.988	1.460	9.349	119.070	18.638	+19.442	-	+17.180	137.708
CATEGORIA XXIV	-	76	76	-	73	-	3	-	-	+3	3
CATEGORIA XXV	-	-	-	-	-	-	-	-	-	-	-
CATEGORIA XXVI	637.038	1.715.116	1.875.689	358.345	1.453.770	195.832	251.346	+82.861	+10.000	+63.575	447.178
CATEGORIA XXXI	131.418	173.108	208.108	131.418	21.562	-	151.526	-	-	+55.108	151.526
TOTALE SPESE FINALI	9.341.872	20.780.843	21.868.467	4.091.565	16.872.534	4.829.128	3.722.123	421.179	186.186	904.368	8.551.251

CONSUNTIVO 2003 : ANALISI ECONOMICA PER FUNZIONI OBIETTIVO
(MIGLIAIA DI EURO)

CATEGORIE	DIFESA											RESIDUI AL 31/12
	PREVISIONI DEFINITIVE			PAGAMENTI		RIMASTI DA PAGARE		ECONOMIE/MAGGIORI SPESE				
	RESIDUI	COMPETENZA	CASSA	RESIDUI	COMPETENZA	RESIDUI	COMPETENZA	RESIDUI	COMPETENZA	CASSA		
TITOLO III - RIMBORSO PASSIVITA' FINANZIARIE	-	4.132	4.132	-	2.239	-	-	-	+1.892	+1.892	-	-
SPESE COMPLESSIVE	9.341.872	20.784.974	21.872.598	4.091.565	16.874.773	4.829.128	3.722.123	421.179	188.078	906.260	8.551.251	

CONSUNTIVO 2003 : ANALISI ECONOMICA PER FUNZIONI OBIETTIVO
(MIGLIAIA DI EURO)

CATEGORIE	ORDINE PUBBLICO E SICUREZZA												RESIDUI AL 31/12
	PREVISIONI DEFINITIVE			PAGAMENTI			RIMASTI DA PAGARE			ECONOMIE/MAGGIORI SPESE			
	RESIDUI	COMPETENZA	CASSA	RESIDUI	COMPETENZA	CASSA	RESIDUI	COMPETENZA	CASSA	RESIDUI	COMPETENZA	CASSA	
TITOLO I - SPESE CORRENTI	1.983.409	18.867.914	19.550.716	1.666.733	17.159.779	356.105	1.476.987	+39.429	231.149	704.205	1.833.092		
CATEGORIA I	929.359	14.415.681	14.797.117	695.769	13.632.750	163.653	625.341	+69.937	+157.591	+468.599	788.994		
CATEGORIA II	802.844	3.081.265	3.331.275	766.291	2.493.847	172.435	564.425	135.881	+22.994	+71.138	736.860		
CATEGORIA III	59.991	942.301	976.386	29.191	883.944	10.328	35.719	+20.471	+22.637	+63.250	46.047		
CATEGORIA IV	173.169	228.998	232.952	166.492	2.377	5.906	226.254	+771	+368	+64.084	232.160		
CATEGORIA V	3.765	14.409	17.669	370	11.658	184	773	+3.211	+1.977	+5.640	957		
CATEGORIA VI	-	-	-	-	-	-	-	-	-	-	-		
CATEGORIA VII	-	27.277	12.277	-	9.316	-	17.746	-	+215	+2.961	17.746		
CATEGORIA VIII	-	-	-	-	-	-	-	-	-	-	-		
CATEGORIA IX	7.005	1.971	6.034	2.080	963	2.873	599	+2.052	+408	+2.990	3.472		
CATEGORIA X	5.086	94.609	94.609	5.086	69.385	-	5.189	-	+20.036	+20.139	5.189		
CATEGORIA XI	-	-	-	-	-	-	-	-	-	-	-		
CATEGORIA XII	2.190	61.403	62.397	1.454	55.539	726	941	+9	+4.923	+5.404	1.667		
TITOLO II - SPESE IN CONTO CAPITALE	1.748.724	953.270	1.322.187	622.931	302.305	1.066.698	615.435	59.094	35.529	396.951	1.682.134		
CATEGORIA XXI	1.748.543	924.231	1.293.149	622.931	273.269	1.066.569	615.435	+59.043	+35.528	+396.949	1.682.005		
CATEGORIA XXII	-	28.992	28.992	-	28.991	-	-	-	+1	-	-		
CATEGORIA XXIII	181	46	46	-	46	129	-	+52	-	-	129		
CATEGORIA XXIV	-	-	-	-	-	-	-	-	-	-	-		
CATEGORIA XXV	-	-	-	-	-	-	-	-	-	-	-		
CATEGORIA XXVI	-	-	-	-	-	-	-	-	-	-	-		
CATEGORIA XXXI	-	-	-	-	-	-	-	-	-	-	-		
TOTALE SPESE FINALI	3.732.133	19.821.184	20.852.903	2.289.664	17.462.084	1.422.804	2.092.422	98.524	266.678	1.101.155	3.515.226		

CONSUNTIVO 2003 : ANALISI ECONOMICA PER FUNZIONI OBIETTIVO
(MIGLIAIA DI EURO)

CATEGORIE	ORDINE PUBBLICO E SICUREZZA										
	PREVISIONI DEFINITIVE			PAGAMENTI		RIMASTI DA PAGARE		ECONOMIE/MAGGIORI SPESE			RESIDUI AL 31/12
	RESIDUI	COMPETENZA	CASSA	RESIDUI	COMPETENZA	RESIDUI	COMPETENZA	RESIDUI	COMPETENZA	CASSA	
TITOLO III - RIMBORSO PASSIVITA' FINANZIARIE	-	-	-	-	-	-	-	-	-	-	-
SPESE COMPLESSIVE	3.732.133	19.821.184	20.852.903	2.289.664	17.462.084	1.422.804	2.092.422	98.524	266.678	1.101.155	3.515.226

CONSUNTIVO 2003 : ANALISI ECONOMICA PER FUNZIONI OBIETTIVO
(MIGLIAIA DI EURO)

CATEGORIE	AFFARI ECONOMICI												RESIDUI AL 31/12
	PREVISIONI DEFINITIVE			PAGAMENTI		RIMASTI DA PAGARE		ECONOMIE/MAGGIORI SPESE			CASSA		
	RESIDUI	COMPETENZA	CASSA	RESIDUI	COMPETENZA	RESIDUI	COMPETENZA	RESIDUI	COMPETENZA				
TITOLO I - SPESE CORRENTI	4.627.983	30.690.422	31.448.818	2.183.848	26.377.093	838.690	2.694.243	1.605.445	1.619.086	2.887.876	3.532.933		
CATEGORIA I	86.363	892.801	950.730	49.026	765.757	19.625	56.261	+17.712	+70.785	+135.947	75.886		
CATEGORIA II	335.004	594.612	685.830	220.144	245.109	75.750	211.966	+39.131	+139.537	+222.577	287.696		
CATEGORIA III	4.744	46.690	48.901	1.856	39.320	804	1.081	+2.084	+6.289	+7.724	1.885		
CATEGORIA IV	1.772.111	10.659.548	10.748.376	729.240	9.577.715	369.024	1.072.940	+673.847	+8.893	+441.421	1.441.964		
CATEGORIA V	22.014	37.278	47.889	17.308	17.317	308	13.817	+4.399	+6.145	+13.265	14.124		
CATEGORIA VI	1.737.536	3.095.675	3.575.768	821.607	1.692.346	204.903	1.216.328	+711.026	+187.001	+1.061.815	1.421.231		
CATEGORIA VII	296.236	381.095	389.324	15.547	316.828	123.625	17.247	+157.065	+47.021	+56.950	140.872		
CATEGORIA VIII	295.315	13.850.000	13.850.000	295.315	12.821.846	-	-	-	+1.028.154	+732.839	-		
CATEGORIA IX	33.029	667.907	696.061	33.013	583.703	5	98	+10	+84.106	+79.345	104		
CATEGORIA X	44.748	439.389	430.022	152	297.144	44.438	103.311	+158	+38.934	+132.726	147.749		
CATEGORIA XI	-	-	-	-	-	-	-	-	-	-	-		
CATEGORIA XII	883	25.426	25.916	641	22.009	228	1.194	+13	+2.223	+3.266	1.422		
TITOLO II - SPESE IN CONTO CAPITALE	31.452.129	26.203.774	29.370.377	7.731.599	18.431.934	23.276.565	7.508.598	443.966	263.242	3.206.844	30.785.163		
CATEGORIA XXI	1.647.487	524.910	996.301	432.057	119.031	1.129.236	387.586	+86.194	+18.293	+445.213	1.516.822		
CATEGORIA XXII	6.050.461	6.834.353	7.956.999	1.544.139	5.150.507	4.365.355	1.520.475	+140.967	+163.372	+1.262.354	5.885.850		
CATEGORIA XXIII	12.418.531	12.097.866	13.346.356	4.835.743	7.553.003	7.446.869	4.463.285	+135.919	+81.577	+957.610	11.910.154		
CATEGORIA XXIV	-	90.000	90.000	-	4.622	-	85.378	-	-	+85.378	85.378		
CATEGORIA XXV	80.833	19.314	88.403	49.437	11.591	29.642	7.724	+1.754	-	+27.376	37.366		
CATEGORIA XXVI	208.442	243.092	279.082	49.908	206.745	140.853	36.348	+17.681	-	+22.430	177.201		
CATEGORIA XXXI	11.046.377	6.394.238	6.613.236	820.316	5.386.437	10.164.610	1.007.802	+61.450	-	+406.483	11.172.412		
TOTALE SPESE FINALI	36.080.112	56.894.196	60.819.195	9.915.447	44.809.028	24.115.255	10.202.841	2.049.411	1.882.328	6.094.720	34.318.096		

CONSUNTIVO 2003 : ANALISI ECONOMICA PER FUNZIONI OBIETTIVO
(MIGLIAIA DI EURO)

TABELLA 23	AFFARI ECONOMICI										RESIDUI AL 31/12	
	CATEGORIE	PREVISIONI DEFINITIVE			PAGAMENTI		RIMASTI DA PAGARE		ECONOMIE/MAGGIORI SPESE			
		RESIDUI	COMPETENZA	CASSA	RESIDUI	COMPETENZA	RESIDUI	COMPETENZA	RESIDUI	COMPETENZA		CASSA
	1.124.645	2.031.127	2.058.980	27.853	1.931.279	-	-	+1.096.793	+99.848	+99.848	-	
TITOLO III - RIMBORSO PASSIVITA' FINANZIARIE												
SPESE COMPLESSIVE	37.204.758	58.925.323	62.878.175	9.963.300	46.740.306	24.115.255	10.202.841	3.146.203	1.982.176	6.194.569	34.318.096	

CONSUNTIVO 2003 : ANALISI ECONOMICA PER FUNZIONI OBIETTIVO
(MIGLIAIA DI EURO)

CATEGORIE	PROTEZIONE DELL'AMBIENTE												RESIDUI AL 31/12
	PREVISIONI DEFINITIVE			PAGAMENTI			RIMASTI DA PAGARE			ECONOMIE/MAGGIORI SPESE			
	RESIDUI	COMPETENZA	CASSA	RESIDUI	COMPETENZA		RESIDUI	COMPETENZA		RESIDUI	COMPETENZA	CASSA	
TITOLO I - SPESE CORRENTI	311.254	746.810	771.419	104.905	475.079		157.890	217.822		48.458	53.908	191.435	375.713
CATEGORIA I	117.448	294.375	320.999	18.578	199.769		86.854	76.492		+12.015	+18.114	+102.652	163.346
CATEGORIA II	109.526	251.524	265.681	62.190	144.494		33.238	92.065		+14.098	+14.966	+58.998	125.303
CATEGORIA III	9.164	20.196	23.963	1.057	12.952		7.655	6.002		+452	+1.242	+9.954	13.657
CATEGORIA IV	25.419	132.455	112.388	22.551	87.621		822	42.674		+2.047	+2.161	+2.217	43.495
CATEGORIA V	4	38	23	-	8		4				+30	+15	4
CATEGORIA VI	48.144	16.704	15.872	84	8.036		28.372	2		+19.688	+8.667	+7.752	28.374
CATEGORIA VII	305	9.406	9.686	275	9.109		-	246		+30	+52	+303	246
CATEGORIA VIII	-	-	-	-	-		-	-		-	-	-	-
CATEGORIA IX	5	19.052	19.053	2	10.412		1	14		+2	+8.626	+8.639	15
CATEGORIA X	-	348	348	-	348		-	-		-	-	-	-
CATEGORIA XI	-	-	-	-	-		-	-		-	-	-	-
CATEGORIA XII	1.238	2.710	3.405	169	2.330		945	329		+124	+52	+906	1.274
TITOLO II - SPESE IN CONTO CAPITALE	2.827.878	1.717.221	2.717.819	1.179.268	803.764		1.555.053	912.049		93.557	1.408	734.788	2.467.102
CATEGORIA XXI	1.034.848	310.321	638.144	286.114	34.305		726.412	276.455		+22.322	439	+317.745	1.002.867
CATEGORIA XXII	1.692.912	1.229.422	1.814.355	809.871	619.874		811.807	608.528		+71.235	+1.020	+384.611	1.420.335
CATEGORIA XXIII	100.118	174.891	262.713	83.283	147.002		16.835	27.062		-	+826	+32.428	43.897
CATEGORIA XXIV	-	-	-	-	-		-	-		-	-	-	-
CATEGORIA XXV	-	-	-	-	-		-	-		-	-	-	-
CATEGORIA XXVI	-	2.583	2.583	-	2.583		-	-		-	-	-	-
CATEGORIA XXXI	-	4	4	-	-		-	4		-	-	-	4
TOTALE SPESE FINALI	3.139.132	2.464.030	3.489.239	1.284.173	1.278.844		1.712.944	1.129.871		142.016	55.316	926.222	2.842.815

CONSUNTIVO 2003 : ANALISI ECONOMICA PER FUNZIONI OBIETTIVO
(MIGLIAIA DI EURO)

CATEGORIE	PROTEZIONE DELL'AMBIENTE										RESIDUI AL 31/12
	PREVISIONI DEFINITIVE			PAGAMENTI		RIMASTI DA PAGARE		ECONOMIE/MAGGIORI SPESE			
	RESIDUI	COMPETENZA	CASSA	RESIDUI	COMPETENZA	RESIDUI	COMPETENZA	RESIDUI	COMPETENZA	CASSA	
TITOLO III - RIMBORSO PASSIVITA' FINANZIARIE	-	85.215	85.215	-	55.707	-	-	-	+29.509	+29.509	-
SPESE COMPLESSIVE	3.139.132	2.549.246	3.574.484	1.284.173	1.334.550	1.712.944	1.129.871	142.016	84.824	955.751	2.842.815

CONSUNTIVO 2003 : ANALISI ECONOMICA PER FUNZIONI OBIETTIVO
(MIGLIAIA DI EURO)

CATEGORIE	ABITAZIONI E ASSETTO TERRITORIALE												RESIDUI AL 31/12
	PREVISIONI DEFINITIVE			PAGAMENTI		RIMASTI DA PAGARE		ECONOMIE/MAGGIORI SPESE			CASSA		
	RESIDUI	COMPETENZA	CASSA	RESIDUI	COMPETENZA	RESIDUI	COMPETENZA	RESIDUI	COMPETENZA	COMPETENZA			
TITOLO I - SPESE CORRENTI	547.081	1.084.020	1.115.273	178.978	623.301	276.222	382.065	91.882	78.654	312.994	658.287		
CATEGORIA I	5.747	35.918	40.065	2.447	28.759	644	4.404	+2.656	+2.755	+8.859	5.048		
CATEGORIA II	6.256	14.110	18.093	3.939	3.660	1.934	9.943	+583	+507	+10.495	11.878		
CATEGORIA III	294	2.298	2.602	128	1.672	67	59	+99	+568	+802	126		
CATEGORIA IV	84.448	332.256	333.756	84.355	81.927	94	247.618	-	+2.710	+167.474	247.712		
CATEGORIA V	9.196	14.378	18.128	9.189	7.880	3	6.497	+4	-	+1.059	6.500		
CATEGORIA VI	440.990	296.882	342.598	78.791	165.900	273.462	113.317	+88.737	+17.665	+97.908	386.779		
CATEGORIA VII	-	-	-	-	-	-	-	-	-	-	-		
CATEGORIA VIII	-	-	-	-	-	-	-	-	-	-	-		
CATEGORIA IX	133	385.441	357.310	129	331.008	-	62	+4	+54.371	+26.173	62		
CATEGORIA X	-	-	-	-	-	-	-	-	-	-	-		
CATEGORIA XI	-	-	-	-	-	-	-	-	-	-	-		
CATEGORIA XII	18	2.736	2.720	1	2.495	17	164	-	+78	+224	181		
TITOLO II - SPESE IN CONTO CAPITALE	807.286	753.862	834.024	191.633	349.553	572.658	349.066	42.995	55.243	292.838	921.724		
CATEGORIA XXI	142.760	33.812	48.265	13.835	2.101	92.479	21.382	+36.447	+10.329	+32.329	113.860		
CATEGORIA XXII	566.109	502.088	567.514	131.275	268.132	428.286	191.544	+6.548	+42.413	+168.107	619.829		
CATEGORIA XXIII	8.037	104.341	104.625	7.789	27.674	248	74.166	-	+2.501	+69.162	74.414		
CATEGORIA XXIV	-	-	-	-	-	-	-	-	-	-	-		
CATEGORIA XXV	-	-	-	-	-	-	-	-	-	-	-		
CATEGORIA XXVI	90.380	113.621	113.621	38.734	51.646	51.646	61.975	-	-	+23.241	113.621		
CATEGORIA XXXI	-	-	-	-	-	-	-	-	-	-	-		
TOTALE SPESE FINALI	1.354.367	1.837.882	1.949.297	370.611	972.854	848.880	731.131	134.877	133.897	605.832	1.580.011		

CONSUNTIVO 2003 : ANALISI ECONOMICA PER FUNZIONI OBIETTIVO
(MIGLIAIA DI EURO)

CATEGORIE	ABITAZIONI E ASSETTO TERRITORIALE											
	PREVISIONI DEFINITIVE			PAGAMENTI		RIMASTI DA PAGARE		ECONOMIE/MAGGIORI SPESE			RESIDUI AL 31/12	
	RESIDUI	COMPETENZA	CASSA	RESIDUI	COMPETENZA	RESIDUI	COMPETENZA	RESIDUI	COMPETENZA	CASSA		
TITOLO III - RIMBORSO PASSIVITA' FINANZIARIE	917	717.290	699.006	917	675.588	315						315
SPESE COMPLESSIVE	1.355.285	2.555.172	2.648.302	371.528	1.648.442	731.446		134.877	175.284	628.333		1.580.326

CONSUNTIVO 2003 : ANALISI ECONOMICA PER FUNZIONI OBIETTIVO
(MIGLIAIA DI EURO)

CATEGORIE	SANITA'												
	PREVISIONI DEFINITIVE			PAGAMENTI			RIMASTI DA PAGARE			ECONOMIE/MAGGIORI SPESE			RESIDUI AL 31/12
	RESIDUI	COMPETENZA	CASSA	RESIDUI	COMPETENZA	CASSA	RESIDUI	COMPETENZA	CASSA	RESIDUI	COMPETENZA	CASSA	
TITOLO I - SPESE CORRENTI	8.620.615	7.892.317	12.611.937	6.674.663	5.134.832	971.798	2.640.975	802.442	974.154	116.510	802.442	3.612.775	
CATEGORIA I	28.747	122.086	149.278	23.016	87.610	3.838	21.523	+38.651	+1.892	+12.953	+38.651	25.361	
CATEGORIA II	155.961	259.368	330.964	92.243	154.391	41.126	98.015	+84.330	+22.592	+6.961	+84.330	139.141	
CATEGORIA III	2.840	8.229	11.069	1.906	7.130	764	28	+2.033	+169	+1.071	+2.033	792	
CATEGORIA IV	8.416.447	6.794.762	11.598.202	6.542.907	4.305.598	924.135	2.418.089	+549.697	+949.405	+71.075	+549.697	3.342.224	
CATEGORIA V	16.455	315.749	330.187	14.487	212.155	1.933	103.281	+103.546	+35	+314	+103.546	105.214	
CATEGORIA VI	-	-	-	-	-	-	-	-	-	-	-	-	
CATEGORIA VII	-	20.521	20.521	-	20.520	-	-	-	-	-	-	-	
CATEGORIA VIII	-	-	-	-	-	-	-	-	-	-	-	-	
CATEGORIA IX	19	368.301	368.320	19	344.253	-	-	+24.048	-	+24.048	+24.048	-	
CATEGORIA X	30	990	1.020	30	990	-	-	-	-	-	-	-	
CATEGORIA XI	-	-	-	-	-	-	-	-	-	-	-	-	
CATEGORIA XII	116	2.311	2.376	55	2.185	-	39	+136	+60	+87	+136	39	
TITOLO II - SPESE IN CONTO CAPITALE	10.164.818	2.333.542	7.750.494	5.573.116	1.131.003	4.591.145	1.202.539	1.046.374	557	-	1.046.374	5.793.684	
CATEGORIA XXI	7.547	59.157	12.588	2.588	772	4.942	58.385	+9.228	+16	-	+9.228	63.327	
CATEGORIA XXII	4.548.828	725.014	1.188.555	717.934	20.000	3.830.353	705.014	+450.601	+541	-	+450.601	4.535.367	
CATEGORIA XXIII	-	-	-	-	-	-	-	-	-	-	-	-	
CATEGORIA XXIV	-	-	-	-	-	-	-	-	-	-	-	-	
CATEGORIA XXV	-	-	-	-	-	-	-	-	-	-	-	-	
CATEGORIA XXVI	5.608.444	1.549.371	6.549.371	4.852.594	1.110.231	755.850	439.140	+586.546	-	-	+586.546	1.194.990	
CATEGORIA XXXI	-	-	-	-	-	-	-	-	-	-	-	-	
TOTALE SPESE FINALI	18.785.433	10.225.859	20.362.431	12.247.779	6.265.835	5.562.943	3.843.514	1.848.817	974.711	116.510	1.848.817	9.406.457	

CONSUNTIVO 2003 : ANALISI ECONOMICA PER FUNZIONI OBIETTIVO
(MIGLIAIA DI EURO)

CATEGORIE	SANITA'										RESIDUI AL 31/12
	PREVISIONI DEFINITIVE			PAGAMENTI		RIMASTI DA PAGARE		ECONOMIE/MAGGIORI SPESE			
	RESIDUI	COMPETENZA	CASSA	RESIDUI	COMPETENZA	RESIDUI	COMPETENZA	RESIDUI	COMPETENZA	CASSA	
TITOLO III - RIMBORSO PASSIVITA' FINANZIARIE	-	1.094.501	1.094.501	-	1.032.448	-	-	-	+62.053	+62.053	-
SPESE COMPLESSIVE	18.785.433	11.320.360	21.456.933	12.247.779	7.298.283	5.562.943	3.843.514	974.711	178.564	1.910.870	9.406.457

CONSUNTIVO 2003 : ANALISI ECONOMICA PER FUNZIONI OBIETTIVO
(MIGLIAIA DI EURO)

CATEGORIE	ATTIVITA' RICREATIVE, CULTURALI E DI CULTO			PREVISIONI DEFINITIVE			PAGAMENTI			RIMASTI DA PAGARE			ECONOMIE/MAGGIORI SPESE			RESIDUI AL 31/12
	RESIDUI	COMPETENZA	CASSA	RESIDUI	COMPETENZA	CASSA	RESIDUI	COMPETENZA	CASSA	RESIDUI	COMPETENZA	CASSA	RESIDUI	COMPETENZA	CASSA	
TITOLO I - SPESE CORRENTI	670.261	7.806.840	7.881.340	286.113	7.348.260	274.516	581.272	109.633	+122.692	246.967	855.788					
CATEGORIA I	255.452	842.881	882.462	57.388	747.685	167.109	252.652	+30.955	157.456	+77.389	419.762					
CATEGORIA II	92.291	152.109	194.978	65.896	102.477	17.289	69.099	+9.106	+533	+26.605	66.388					
CATEGORIA III	16.849	50.774	53.780	2.053	47.920	11.337	15.854	+3.459	13.000	+3.807	27.191					
CATEGORIA IV	44.611	967.430	926.399	19.978	891.098	17.331	59.938	+7.302	+16.393	+15.323	77.269					
CATEGORIA V	16.456	219.574	220.896	12.304	175.511	2.473	16.341	+1.679	+27.722	+33.081	18.814					
CATEGORIA VI	234.485	394.795	415.546	122.700	211.121	54.863	180.879	+56.922	+2.795	+81.725	235.742					
CATEGORIA VII	-	2.809	2.809	-	1.487	-	1.102	-	+220	+1.322	1.102					
CATEGORIA VIII	-	-	-	-	-	-	-	-	-	-	-					
CATEGORIA IX	9.461	12.019	19.472	5.391	7.439	4.044	4.577	+25	+3	+6.642	8.621					
CATEGORIA X	13	5.157.762	5.157.762	10	5.157.740	-	12	+3	+9	+12	13					
CATEGORIA XI	-	-	-	-	-	-	-	-	-	-	-					
CATEGORIA XII	644	6.687	7.235	394	5.780	69	818	+181	+89	+1.062	887					
TITOLO II - SPESE IN CONTO CAPITALE	2.213.022	1.153.997	1.545.628	616.021	382.859	1.481.191	771.262	115.810	+104	546.768	2.252.453					
CATEGORIA XXI	702.509	469.235	592.494	279.760	114.974	391.034	354.365	+31.715	104	+197.759	745.399					
CATEGORIA XXII	963.567	354.193	421.793	142.443	110.397	767.900	243.797	+53.224	-	+168.953	1.011.697					
CATEGORIA XXIII	349.652	157.397	319.997	69.597	121.345	249.884	36.052	+30.172	-	+129.056	285.936					
CATEGORIA XXIV	195.229	161.877	199.019	124.071	32.874	70.458	129.003	+699	-	+42.073	199.461					
CATEGORIA XXV	150	150	300	150	150	-	-	-	-	-	-					
CATEGORIA XXVI	1.915	3.099	3.980	-	3.099	1.915	-	-	-	+881	1.915					
CATEGORIA XXXI	-	8.046	8.046	-	-	-	8.046	-	-	+8.046	8.046					
TOTALE SPESE FINALI	2.883.283	8.960.837	9.426.968	902.134	7.731.099	1.755.706	1.352.534	225.443	122.796	793.735	3.108.241					

CONSUNTIVO 2003 : ANALISI ECONOMICA PER FUNZIONI OBIETTIVO
(MIGLIAIA DI EURO)

CATEGORIE	ATTIVITA' RICREATIVE, CULTURALI E DI CULTO											
	PREVISIONI DEFINITIVE			PAGAMENTI		RIMASTI DA PAGARE		ECONOMIE/MAGGIORI SPESE			RESIDUI AL 31/12	
	RESIDUI	COMPETENZA	CASSA	RESIDUI	COMPETENZA	RESIDUI	COMPETENZA	RESIDUI	COMPETENZA	CASSA		
TITOLO III - RIMBORSO PASSIVITA' FINANZIARIE	10.693	14.190	16.690	8.203	5.159	2.489	9.031	-	-	+3.328	11.520	
SPESE COMPLESSIVE	2.893.976	8.975.027	9.443.658	910.337	7.736.257	1.758.196	1.361.566	225.443	122.796	797.063	3.119.761	

CONSUNTIVO 2003 : ANALISI ECONOMICA PER FUNZIONI OBIETTIVO
(MIGLIAIA DI EURO)

CATEGORIE	ISTRUZIONE												RESIDUI AL 31/12
	PREVISIONI DEFINITIVE			PAGAMENTI		RINASTI DA PAGARE		ECONOMIE/MAGGIORI SPESE			RESIDUI AL 31/12		
	RESIDUI	COMPETENZA	CASSA	RESIDUI	COMPETENZA	RESIDUI	COMPETENZA	RESIDUI	COMPETENZA	CASSA			
TITOLO I - SPESE CORRENTI	9.017.270	47.233.674	48.874.844	6.745.837	43.344.490	590.675	5.034.491	1.680.758	+1.165.306	+1.235.483	5.625.166		
CATEGORIA I	3.958.676	36.019.827	36.630.099	2.115.859	35.949.121	430.611	1.153.799	+1.412.226	1.083.093	1.434.862	1.584.410		
CATEGORIA II	365.187	1.209.476	1.177.928	155.381	916.471	70.061	249.253	+139.745	+43.751	+106.076	319.314		
CATEGORIA III	153.885	2.315.096	2.381.459	11.567	2.399.431	28.400	45.858	+113.918	130.192	29.558	74.258		
CATEGORIA IV	4.195.802	6.874.432	7.727.872	4.127.900	3.493.426	55.104	3.378.008	+12.797	+2.998	+106.545	3.433.112		
CATEGORIA V	18.796	38.236	41.503	14.406	23.857	2.859	14.334	+1.530	+44	+3.239	17.193		
CATEGORIA VI	322.594	749.564	888.714	319.338	568.323	3.108	181.241	+148	+148	+1.053	184.349		
CATEGORIA VII	736	2.571	2.571	736	1.824	747	747	-	-	+11	747		
CATEGORIA VIII	-	-	-	-	-	-	-	-	-	-	-		
CATEGORIA IX	466	10.891	11.061	301	6.681	138	4.169	+27	+41	+4.080	4.307		
CATEGORIA X	-	-	-	-	-	-	-	-	-	-	-		
CATEGORIA XI	-	-	-	-	-	-	-	-	-	-	-		
CATEGORIA XII	1.128	13.581	13.657	369	5.355	393	7.081	+366	+1.145	+7.933	7.474		
TITOLO II - SPESE IN CONTO CAPITALE	2.653.236	1.386.242	1.891.912	823.649	682.518	1.768.295	685.935	61.293	17.789	385.745	2.454.230		
CATEGORIA XXI	46.551	40.386	67.255	28.333	21.718	16.802	18.628	+1.416	+39	+17.204	35.430		
CATEGORIA XXII	624.043	456.849	652.037	262.505	201.427	361.327	237.674	+211	+17.748	+188.105	599.001		
CATEGORIA XXIII	1.982.643	659.492	976.244	532.810	374.673	1.390.167	284.817	+59.666	+2	+68.760	1.674.983		
CATEGORIA XXIV	-	-	-	-	-	-	-	-	-	-	-		
CATEGORIA XXV	-	-	-	-	-	-	-	-	-	-	-		
CATEGORIA XXVI	-	-	-	-	-	-	-	-	-	-	-		
CATEGORIA XXXI	-	229.516	196.377	-	86.700	-	144.816	-	-	+111.677	144.816		
TOTALE SPESE FINALI	11.670.506	48.619.916	50.766.756	7.569.486	44.047.008	2.558.970	5.720.426	1.742.050	1.183.095	1.621.228	8.079.396		

CONSUNTIVO 2003 : ANALISI ECONOMICA PER FUNZIONI OBIETTIVO
(MIGLIAIA DI EURO)

TABELLA 23	ISTRUZIONE											RESIDUI AL 31/12
	CATEGORIE	PREVISIONI DEFINITIVE			PAGAMENTI		RIMASTI DA PAGARE		ECONOMIE/MAGGIORI SPESE			
		RESIDUI	COMPETENZA	CASSA	RESIDUI	COMPETENZA	RESIDUI	COMPETENZA	RESIDUI	COMPETENZA	CASSA	
TITOLO III - RIMBORSO PASSIVITA' FINANZIARIE	-	-	-	-	-	-	-	-	-	-	-	-
SPESE COMPLESSIVE	11.670.506	48.619.916	50.766.756	7.569.486	44.047.008	2.358.970	5.720.426	1.742.050	1.185.095	1.621.228	8.079.596	

CONSUNTIVO 2003 : ANALISI ECONOMICA PER FUNZIONI OBIETTIVO
(MIGLIAIA DI EURO)

CATEGORIE	PROTEZIONE SOCIALE										RESIDUI AL 31/12		
	PREVISIONI DEFINITIVE			PAGAMENTI			RIMASTI DA PAGARE			ECONOMIE/MAGGIORI SPESE			
	RESIDUI	COMPETENZA	CASSA	RESIDUI	COMPETENZA	CASSA	RESIDUI	COMPETENZA	CASSA	RESIDUI		COMPETENZA	CASSA
TITOLO I - SPESE CORRENTI	4.293.342	63.300.574	63.537.055	3.007.192	59.028.504	709.642	4.178.875	576.508	93.195	1.501.338	4.888.517		
CATEGORIA I	30.090	1.478.252	1.492.867	94.392	1.572.943	6.090	11.296	70.391	105.987	174.468	17.386		
CATEGORIA II	68.533	114.872	148.680	37.924	59.210	9.858	40.707	+20.751	+14.955	+51.546	50.564		
CATEGORIA III	1.622	6.669	7.245	498	5.293	444	509	+680	+868	+1.454	953		
CATEGORIA IV	3.647.191	59.362.667	59.725.050	2.417.130	55.463.717	635.091	3.627.449	+594.971	+271.701	+1.844.203	4.262.540		
CATEGORIA V	169.544	1.490.249	1.571.398	248.431	1.636.969	47.061	90.589	125.948	237.309	314.003	137.650		
CATEGORIA VI	356.774	514.875	251.946	197.053	49.414	5.356	402.939	+154.365	+62.522	+5.479	408.295		
CATEGORIA VII	2.066	254	241	-	-	-	241	+2.066	+13	+241	241		
CATEGORIA VIII	-	-	-	-	-	-	-	-	-	-	-		
CATEGORIA IX	2.965	309.549	309.619	28	224.775	2.921	14	+16	+84.760	+84.815	2.935		
CATEGORIA X	-	300	300	-	-	-	-	-	+300	+300	-		
CATEGORIA XI	-	-	-	-	-	-	-	-	-	-	-		
CATEGORIA XII	14.556	22.686	29.688	11.736	16.183	2.823	5.131	+120	+1.372	+1.770	7.953		
TITOLO II - SPESE IN CONTO CAPITALE	3.078.336	1.267.450	2.307.788	955.309	426.985	2.119.694	804.958	3.333	35.507	925.493	2.924.652		
CATEGORIA XXI	41.556	102.813	106.513	16.868	10.521	24.568	92.254	+120	+38	+79.124	116.852		
CATEGORIA XXII	2.806.675	985.839	2.000.969	915.162	291.653	1.891.486	699.469	+27	+2.717	+794.155	2.590.955		
CATEGORIA XXIII	120.061	11.658	41.058	14.461	-	102.415	2.608	+3.184	+9.050	+26.597	105.023		
CATEGORIA XXIV	-	300	300	-	-	-	300	-	-	+300	300		
CATEGORIA XXV	78.784	63.396	63.396	5.740	50.336	73.043	24	+1	+13.037	+7.321	73.067		
CATEGORIA XXVI	31.244	85.144	85.237	3.062	74.475	28.182	4	-	+10.665	+7.699	28.186		
CATEGORIA XXXI	15	10.299	10.314	15	-	-	10.299	-	-	+10.299	10.299		
TOTALE SPESE FINALI	7.371.678	64.568.024	65.844.822	3.962.501	59.455.489	2.829.336	4.983.832	579.841	128.702	2.426.831	7.813.166		

CONSUNTIVO 2003 : ANALISI ECONOMICA PER FUNZIONI OBIETTIVO
(MIGLIAIA DI EURO)

CATEGORIE	PROTEZIONE SOCIALE										
	PREVISIONI DEFINITIVE			PAGAMENTI		RIMASTI DA PAGARE		ECONOMIE/MAGGIORI SPESE			RESIDUI AL 31/12
	RESIDUI	COMPETENZA	CASSA	RESIDUI	COMPETENZA	RESIDUI	COMPETENZA	RESIDUI	COMPETENZA	CASSA	
TITOLO III - RIMBORSO PASSIVITA' FINANZIARIE	162.381	923.029	1.085.410	157.059	515.350	5.322	-	-	+407.679	+413.001	5.322
SPESE COMPLESSIVE	7.534.059	65.491.053	66.930.232	4.119.560	59.970.839	2.854.658	4.983.832	579.841	536.381	2.839.833	7.818.490

TABELLA 24		ANALISI FUNZIONALE DELLE SPESE: PREVISIONI ED IMPEGNI (MIGLIAIA DI EURO)									
FUNZIONI OBIETTIVO	PREVISIONI INIZIALI		VARIAZIONI (B)	%	PREVISIONI DEFINITIVE		IMPEGNI		COMPOS. %		
	VALORI ASSOLUTI (A)	COMPOS. %			VALORI ASSOLUTI	COMPOS. %	VALORI ASSOLUTI	COMPOS. %			
1. SERVIZI GENERALI DELLE PUBBLICHE AMMINISTRAZIONI	231.336.666	51,8	583.687	0,2	231.920.353	49,7	218.955.199	48,4			
1.1. ORGANI ESECUTIVI E LEGISLATIVI, ATTIVITA' FINANZIARIE E FISCALI E AFFARI ESTERI	50.894.357	11,4	17.703.502	34,7	68.597.859	14,7	66.785.449	14,7			
1.1.1. ORGANI ESECUTIVI E LEGISLATIVI	2.409.914	0,5	299.596	12,4	2.709.510	0,5	2.711.839	0,6			
1.1.1.1. ORGANI COSTITUZIONALI	1.500.337	0,3	40.387	2,6	1.540.725	0,3	1.540.326	0,3			
1.1.1.1.2. ORGANI A RILEVANZA COSTITUZIONALE	763.247	0,1	346.391	45,3	1.109.638	0,2	1.112.106	0,2			
1.1.1.1.91. SUPPORTO ALL'ATTIVITA' ECC.	146.330	0,0	-87.182	59,5	59.148	0,0	59.407	0,0			
1.1.2. AFFARI FINANZIARI E FISCALI	47.072.654	10,5	17.135.476	36,4	64.208.131	13,7	62.487.489	13,8			
1.1.2.3. POLITICHE DI BILANCIO	8.568.007	1,9	2.033.605	23,7	10.601.612	2,2	10.560.684	2,3			
1.1.2.4. VIGILANZA SULLA SPESA PUBBLICA	137.639	0,0	-2.135	1,5	135.504	0,0	121.033	0,0			
1.1.2.7. EMISSIONE E GESTIONE DEL DEBITO PUBBLICO	498.046	0,1	185.032	37,1	683.078	0,1	679.068	0,1			
1.1.2.8. GESTIONE E OMISSIONE DI ENTI E DI IMPRESE	782.768	0,1	6.643.754	848,7	7.426.522	1,5	7.294.987	1,6			
1.1.2.21. GESTIONE DEI TRIBUTI	26.595.634	5,9	5.757.199	21,6	32.352.833	6,9	31.501.426	6,9			
1.1.2.22. PREVENZIONE E REPRESSIONE DELLE VIOLAZIONI ECC.	1.414.526	0,3	134.557	9,5	1.549.083	0,3	1.436.577	0,3			

TABELLA 24		ANALISI FUNZIONALE DELLE SPESE: PREVISIONI ED IMPEGNI									
(MIGLIAIA DI EURO)											
FUNZIONI OBIETTIVO	PREVISIONI INIZIALI		VARIAZIONI (B)	%(B/A)	PREVISIONI DEFINITIVE		IMPEGNI		COMPOS. %	COMPOS. %	
	VALORI ASSOLUTI (A)	COMPOS. %			VALORI ASSOLUTI	COMPOS. %	VALORI ASSOLUTI	COMPOS. %			
1.1.2.23. SERVIZI AI CITTADINI, ALLE IMPRESE ED ECC.	-	-	5.000	-	5.000	-	-	-	-	-	-
1.1.2.26. REGOLAZIONE E COORDINAMENTO DEL SISTEMA ECC.	7.333.257	1,6	1.729.995	23,5	9.063.252	1,9	8.608.408	1,9	8.608.408	1,9	1,9
1.1.2.27. COORDINAMENTO E RACCORDO NORME DI CONTABILITA' ECC.	6.031	-	2.632	43,6	8.663	-	7.426	-	7.426	-	-
1.1.2.28. VIGILANZA DELLO STATO IN MATERIA DI GESTIONI ECC.	95.663	0,0	32.676	34,1	128.338	0,0	110.441	0,0	110.441	0,0	0,0
1.1.2.29. RISORSE DA ASSEGNARE AL DI FUORI DELLA PA	39	-	-6	16,7	32	-	25	-	25	-	-
1.1.2.91. SUPPORTO ALL'ATTIVITA' ECC.	1.631.074	0,3	607.662	37,2	2.238.736	0,4	2.152.677	0,4	2.152.677	0,4	0,4
1.1.2.92. INDIRIZZO POLITICO	9.971	-	5.505	55,2	15.476	-	14.734	-	14.734	-	-
1.1.3. AFFARI ESTERI	1.411.789	0,3	268.429	19,0	1.680.218	0,3	1.586.122	0,3	1.586.122	0,3	0,3
1.1.3.1. CERIMONIALE	4.629	-	4.148	89,6	8.777	-	7.746	-	7.746	-	-
1.1.3.2. POLITICA ESTERA E SICUREZZA INTERNAZIONALE	862.360	0,1	151.525	17,5	1.013.885	0,2	988.987	0,2	988.987	0,2	0,2
1.1.3.3. POLITICHE MIGRATORIE E SOCIALI	25.253	0,0	45.199	178,9	70.451	0,0	45.432	0,0	45.432	0,0	0,0
1.1.3.4. COOPERAZIONE E PROMOZIONE IN MATERIA CULTURALE	94.356	0,0	22.776	24,1	117.132	0,0	110.480	0,0	110.480	0,0	0,0

TABELLA 24		ANALISI FUNZIONALE DELLE SPESE: PREVISIONI ED IMPEGNI (MIGLIAIA DI EURO)									
FUNZIONI OBIETTIVO	PREVISIONI INIZIALI		VARIAZIONI (B)	%(B/A)	PREVISIONI DEFINITIVE		IMPEGNI		COMPOS. %		
	VALORI ASSOLUTI (A)	COMPOS. %			VALORI ASSOLUTI	COMPOS. %	VALORI ASSOLUTI	COMPOS. %			
1.1.3.5. GESTIONE DELLE CRISI INTERNAZIONALI	5.528	-	2.823	51,0	8.351	-	8.047	-			
1.1.3.6. SUPPORTO ALL'AMMINISTRAZIONE GIUDIZIARIA ECC.	198	-	110	55,4	308	-	207	-			
1.1.3.7. INTEGRAZIONE EUROPEA	38.740	0,0	4.241	10,9	42.981	0,0	37.680	0,0			
1.1.3.8. TUTELA DEGLI ITALIANI ALL'ESTERO	25.849	0,0	-6.232	24,1	19.618	-	19.488	-			
1.1.3.9. PROMOZIONE E TUTELA DELL'IMMAGINE DELL'ITALIA ECC.	41.566	0,0	-1.201	2,8	40.365	0,0	39.247	0,0			
1.1.3.91. SUPPORTO ALL'ATTIVITA' ECC.	305.349	0,0	43.027	14,0	348.376	0,0	320.600	0,0			
1.1.3.92. INDIRIZZO POLITICO	7.961	-	2.012	25,2	9.973	-	8.207	-			
1.2. AIUTI ECONOMICI INTERNAZIONALI	724.251	0,1	221.181	30,5	945.431	0,2	900.202	0,2			
1.2.1. AIUTI ECONOMICI AI PAESI IN VIA DI SVILUPPO ED IN TRANSIZIONE	416.092	0,0	50.861	12,2	466.953	0,1	441.062	0,1			
1.2.1.1. COOPERAZIONE ALLO SVILUPPO IN AMBITO BILATERALE	391.519	0,0	49.074	12,5	440.593	0,0	417.733	0,0			
1.2.1.91. SUPPORTO ALL'ATTIVITA' ECC.	24.574	0,0	1.787	7,2	26.361	0,0	23.328	0,0			
1.2.2. AIUTI ECONOMICI EROGATI ATTRAVERSO ORGANISMI INTERNAZIONALI	308.158	0,0	170.320	55,2	478.478	0,1	459.140	0,1			

TABELLA 24		ANALISI FUNZIONALE DELLE SPESE: PREVISIONI ED IMPEGNI (MIGLIAIA DI EURO)									
FUNZIONI OBIETTIVO	PREVISIONI INIZIALI		VARIAZIONI (B)	%	PREVISIONI DEFINITIVE		IMPEGNI		COMPOS. %		
	VALORI ASSOLUTI (A)	COMPOS. %			VALORI ASSOLUTI	COMPOS. %	VALORI ASSOLUTI	COMPOS. %			
1.2.2.1. COOPERAZIONE ALLO SVILUPPO IN AMBITO MULTILATERALE	301.499	0,0	170.609	56,5	472.108	0,1	453.932	0,1			
1.2.2.91. SUPPORTO ALL'ATTIVITA' ECC.	6.659	-	-289	4,3	6.370	-	5.208	-			
1.3. SERVIZI GENERALI	4.750.930	1,0	389.093	8,1	5.140.023	1,1	4.407.176	0,9			
1.3.1. SERVIZI GENERALI DEL PERSONALE	122.561	0,0	36.722	29,9	159.283	0,0	148.540	0,0			
1.3.1.1. RECLUTAMENTO NELLE AMMINISTRAZIONI PUBBLICHE	1.574	-	233	14,7	1.806	-	1.403	-			
1.3.1.91. SUPPORTO ALL'ATTIVITA' ECC.	120.987	0,0	36.489	30,1	157.476	0,0	147.137	0,0			
1.3.2. SERVIZI DI PROGRAMMAZIONE	1.750.006	0,3	219.600	12,5	1.969.607	0,4	1.942.029	0,4			
1.3.2.1. PROGRAMMAZIONE ECONOMICA FINANZIARIA	278.993	0,0	783.463	280,8	1.062.457	0,2	1.044.326	0,2			
1.3.2.2. COESIONE E RIEQUILIBRIO TERRITORIALE	1.444.245	0,3	-570.773	39,5	873.472	0,1	867.482	0,1			
1.3.2.91. SUPPORTO ALL'ATTIVITA' ECC.	26.768	0,0	6.910	25,8	33.678	0,0	30.220	0,0			
1.3.3. SERVIZI STATISTICI	118.722	0,0	38.994	32,8	157.716	0,0	157.716	0,0			
1.3.3.1. SISTEMA STATISTICO NAZIONALE	118.722	0,0	38.994	32,8	157.716	0,0	157.716	0,0			
1.3.4. ALTRI SERVIZI	2.759.641	0,6	93.776	3,4	2.853.418	0,6	2.158.892	0,4			

TABELLA 24		ANALISI FUNZIONALE DELLE SPESE: PREVISIONI ED IMPEGNI (MIGLIAIA DI EURO)									
FUNZIONI OBIETTIVO	PREVISIONI INIZIALI		VARIAZIONI (B)	%	PREVISIONI DEFINITIVE		IMPEGNI		COMPOS. %		
	VALORI ASSOLUTI (A)	COMPOS. %			VALORI ASSOLUTI	COMPOS. %	VALORI ASSOLUTI	COMPOS. %			
1.3.4.1. MONETAZIONE	958.523	0,2	134.982	14,0	1.093.505	0,2	1.073.972	0,2			
1.3.4.2. PREVENZIONE E REPRESSIONE DELLE ATTIVITA' ECC.	2.516	-	4.130	164,1	6.646	-	6.156	-			
1.3.4.3. TUTELA DEGLI INTERESSI ECONOMICI E ECC.	2.053	-	1.095	53,3	3.147	-	3.007	-			
1.3.4.6. SERVIZI PER LE AMMINISTRAZIONI PUBBLICHE	64.465	0,0	6.598	10,2	71.063	0,0	67.629	0,0			
1.3.4.7. APPROVVIGIONAMENTI PER LE ECC.	745.155	0,1	18.131	2,4	763.287	0,1	139.188	0,0			
1.3.4.8. INFRASTRUTTURE SEDI DI UFFICI PUBBLICI	427.468	0,1	8.589	2,0	436.056	0,0	431.669	0,1			
1.3.4.9. ALTRE ATTIVITA' DIRETTE E SERVIZI DI SUPPORTO ECC.	315.408	0,0	-18.194	5,7	297.214	0,0	267.964	0,0			
1.3.4.91. SUPPORTO ALL'ATTIVITA' ECC.	244.054	0,0	-61.554	25,2	182.500	0,0	169.308	0,0			
1.4. RICERCA DI BASE	1.774.323	0,4	409.016	22,7	2.178.339	0,4	2.175.570	0,4			
1.4.1. RICERCA DI BASE	1.774.323	0,4	404.016	22,7	2.178.339	0,4	2.175.570	0,4			
1.4.1.51. PROGRAMMAZIONE E COORDINAMENTO DELLA ECC.	122.878	0,0	7.846	6,3	130.723	0,0	130.036	0,0			
1.4.1.52. POTENZIAMENTO DELLE ATTIVITA' DI RICERCA	1.647.382	0,3	396.997	23,9	2.042.379	0,4	2.040.482	0,4			
1.4.1.91. SUPPORTO ALL'ATTIVITA' ECC.	4.063	-	1.174	28,8	5.236	-	5.052	-			

TABELLA 24		ANALISI FUNZIONALE DELLE SPESE: PREVISIONI ED IMPEGNI (MIGLIAIA DI EURO)									
FUNZIONI OBIETTIVO	PREVISIONI INIZIALI		VARIAZIONI (B)	%(B/A)	PREVISIONI DEFINITIVE		IMPEGNI		COMPOS. %		
	VALORI ASSOLUTI (A)	COMPOS. %			VALORI ASSOLUTI	COMPOS. %	VALORI ASSOLUTI	COMPOS. %			
1.6. SERVIZI PUBBLICI GENERALI NON ALTRIMENTI CLASSIFICABILI	33.334.103	7,4	-14.582.561	43,7	18.751.542	4,0	13.006.717	2,8			
1.6.1. SERVIZI PUBBLICI GENERALI NON ALTRIMENTI CLASSIFICABILI	33.334.103	7,4	-14.582.561	43,7	18.751.542	4,0	13.006.717	2,8			
1.6.1.1. SERVIZI ELETTORALI	36.415	0,0	295.812	812,3	332.227	0,0	282.465	0,0			
1.6.1.2. DIRITTI POLITICI E CIVILI	1.066	-	241	22,5	1.307	-	1.020	-			
1.6.1.3. RAPPORTI CON ENTI TERRITORIALI	10.682	-	2.957	27,6	13.639	-	12.812	-			
1.6.1.4. RISORSE DA ASSEGNARE NELL'AMBITO ECC.	33.059.341	7,4	-14.900.069	45,0	18.159.272	3,9	12.476.883	2,7			
1.6.1.5. SOSTEGNO AL GARANTE PER LA TUTELA DELLE PERSONE E DI ECC.	10.252	-	-	-	10.252	-	10.252	-			
1.6.1.8. TUTELA DEI DIRITTI UMANI	2.524	-	283	11,2	2.807	-	2.723	-			
1.6.1.10. CERTIFICAZIONI E GARANZIE IN MATERIA DI ECC.	1.157	-	51	4,4	1.208	-	490	-			
1.6.1.11. FUNZIONI CONSUNTIVE IN MATERIA DI ECC.	1.855	-	81	4,3	1.937	-	796	-			
1.6.1.12. RIFORME NEL SETTORE DEI LAVORI PUBBLICI	2.717	-	1.193	43,9	3.910	-	2.818	-			
1.6.1.91. SUPPORTO ALL'ATTIVITA' ECC.	208.094	0,0	16.869	8,1	224.984	0,0	216.459	0,0			

TABELLA 24		ANALISI FUNZIONALE DELLE SPESE: PREVISIONI ED IMPEGNI (MIGLIAIA DI EURO)									
FUNZIONI OBIETTIVO	PREVISIONI INIZIALI		VARIAZIONI (B)	%	PREVISIONI DEFINITIVE		IMPEGNI		COMPOS. %		
	VALORI ASSOLUTI (A)	COMPOS. %			VALORI ASSOLUTI	COMPOS. %	VALORI ASSOLUTI	COMPOS. %			
1.7. TRANSAZIONI RELATIVE AL DEBITO PUBBLICO	65.764.964	14,7	-4.098.381	6,2	61.666.582	13,2	57.067.719	12,6	12,6		
1.7.1. TRANSAZIONI RELATIVE AL DEBITO PUBBLICO	65.764.964	14,7	-4.098.381	6,2	61.666.582	13,2	57.067.719	12,6	12,6		
1.7.1.1. ONERI DEL DEBITO PUBBLICO	65.764.964	14,7	-4.098.381	6,2	61.666.582	13,2	57.067.719	12,6	12,6		
1.8. TRASFERIMENTI A CARATTERE GENERALE TRA DIVERSI LIVELLI DI AMMINISTRAZIONE	74.093.739	16,6	546.837	0,7	74.640.576	16,0	74.612.365	16,5	16,5		
1.8.1. TRASFERIMENTI A CARATTERE GENERALE TRA DIVERSI LIVELLI DI AMMINISTRAZIONE	74.093.739	16,6	546.837	0,7	74.640.576	16,0	74.612.365	16,5	16,5		
1.8.1.1. TRASFERIMENTI AGLI ENTI TERRITORIALI	74.080.544	16,6	546.105	0,7	74.626.650	16,0	74.599.001	16,5	16,5		
1.8.1.91. SUPPORTO ALL'ATTIVITA' ECC.	13.194	-	732	5,5	13.927	-	13.364	-	-		
2. DIFESA	18.589.987	4,1	2.190.855	11,7	20.780.843	4,4	20.594.657	4,5	4,5		
2.1. DIFESA MILITARE	15.728.667	3,5	1.914.413	12,1	17.643.080	3,7	17.480.452	3,8	3,8		
2.1.1. DIFESA MILITARE	15.728.667	3,5	1.914.413	12,1	17.643.080	3,7	17.480.452	3,8	3,8		
2.1.1.1. PREDISPOSIZIONE DELLO STRUMENTO MILITARE	15.405.640	3,4	1.740.790	11,3	17.146.430	3,6	17.005.221	3,7	3,7		
2.1.1.2. APPORTAMENTO FORZE TERRESTRI	-	-	-	-	-	-	-	-	-		
2.1.1.5. SICUREZZA MILITARE	-	-	140.211	-	140.211	0,0	140.065	0,0	0,0		
2.1.1.91. SUPPORTO ALL'ATTIVITA' ECC.	323.027	0,0	33.412	10,3	356.439	0,0	335.166	0,0	0,0		

TABELLA 24		ANALISI FUNZIONALE DELLE SPESE: PREVISIONI ED IMPEGNI (MIGLIAIA DI EURO)									
FUNZIONI OBIETTIVO	PREVISIONI INIZIALI		VARIAZIONI (B)	%	PREVISIONI DEFINITIVE		IMPEGNI		COMPOS. %		
	VALORI ASSOLUTI (A)	COMPOS. %			VALORI ASSOLUTI	COMPOS. %	VALORI ASSOLUTI	COMPOS. %			
2.2. DIFESA CIVILE	2.239.177	0,5	229.895	10,2	2.469.071	0,5	2.451.535	0,5			
2.2.1. DIFESA CIVILE	2.239.177	0,5	229.895	10,2	2.469.071	0,5	2.451.535	0,5			
2.2.1.1. INTERVENTI PER PUBBLICHE CALAMITA'	2.222.364	0,5	225.988	10,1	2.448.353	0,5	2.431.806	0,5			
2.2.1.3. VOLONTARIATO DI PROTEZIONE CIVILE	-	-	104	-	104	-	104	-			
2.2.1.91. SUPPORTO ALL'ATTIVITA' ECC.	16.812	-	3.802	22,6	20.614	-	19.424	-			
2.3. AIUTI MILITARI ALL'ESTERO	198.891	0,0	22.111	11,1	221.002	0,0	218.369	0,0			
2.3.1. AIUTI MILITARI ALL'ESTERO	198.891	0,0	22.111	11,1	221.002	0,0	218.369	0,0			
2.3.1.2. PARTECIPAZIONE AD OPERAZIONI INTERNAZIONALI	198.891	0,0	22.111	11,1	221.002	0,0	218.369	0,0			
2.4. RICERCA E SVILUPPO PER LA DIFESA	355.152	0,0	10.365	2,9	365.515	0,0	365.514	0,0			
2.4.1. RICERCA E SVILUPPO PER LA DIFESA	355.152	0,0	10.365	2,9	365.515	0,0	365.514	0,0			
2.4.1.51. RICERCA PER LA DIFESA	355.152	0,0	10.365	2,9	365.515	0,0	365.514	0,0			
2.5. DIFESA NON ALTRIMENTI CLASSIFICABILE	68.102	0,0	14.074	20,6	82.176	0,0	78.986	0,0			
2.5.1. DIFESA NON ALTRIMENTI CLASSIFICABILE	68.102	0,0	14.074	20,6	82.176	0,0	78.986	0,0			
2.5.1.1. ATTIVITA' ISTITUZIONALI NON DIRETTAMENTE ECC.	64.972	0,0	13.930	21,4	78.902	0,0	75.849	0,0			
2.5.1.91. SUPPORTO ALL'ATTIVITA' ECC.	2.107	-	60	2,8	2.167	-	2.167	-			

ANALISI FUNZIONALE DELLE SPESE: PREVISIONI ED IMPEGNI

TABELLA 24

(MIGLIAIA DI EURO)

FUNZIONI OBIETTIVO	PREVISIONI INIZIALI		VARIAZIONI (B)	%	PREVISIONI DEFINITIVE		IMPEGNI	
	VALORI ASSOLUTI (A)	COMPOS. %			VALORI ASSOLUTI	COMPOS. %	VALORI ASSOLUTI	COMPOS. %
2.5.1.92. INDIRIZZO POLITICO	1.023	-	84	8,1	1.107	-	970	-
3. ORDINE PUBBLICO E SICUREZZA	18.765.512	4,2	1.055.671	5,6	19.821.184	4,2	19.554.506	4,3
3.1. SERVIZI DI POLIZIA	10.955.842	2,4	589.122	5,3	11.544.964	2,4	11.325.970	2,5
3.1.1. SERVIZI DI POLIZIA	10.955.842	2,4	589.122	5,3	11.544.964	2,4	11.325.970	2,5
3.1.1.1. PROGRAMMAZIONE E COORDINAMENTO FORZE DI POLIZIA	18.416	-	10.674	57,9	29.090	0,0	28.871	0,0
3.1.1.3. CONTRASTO ALLA CRIMINALITA' ORGANIZZATA E ECC.	129	-	14	10,6	143	-	143	-
3.1.1.5. SICUREZZA DEMOCRATICA	-	-	67.219	-	67.219	0,0	67.218	0,0
3.1.1.6. INFRASTRUTTURE PER ORDINE E SICUREZZA PUBBLICA	25.965	0,0	9.071	34,9	35.036	0,0	25.117	0,0
3.1.1.7. PREDISPOSIZIONE DELLO STRUMENTO PER L'ORDINE E LA ECC.	7.505.582	1,6	292.686	4,0	7.598.268	1,6	7.484.560	1,6
3.1.1.8. SALVAGUARDIA DELLA VITA UMANA IN MARE	114.318	0,0	11.481	10,0	125.799	0,0	123.420	0,0
3.1.1.9I. SUPPORTO ALL'ATTIVITA' ECC.	3.491.433	0,7	197.977	5,6	3.689.410	0,7	3.596.641	0,8
3.2. SERVIZI ANTINCENDIO	1.527.944	0,3	119.646	7,8	1.647.589	0,3	1.575.759	0,3
3.2.1. SERVIZI ANTINCENDIO	1.527.944	0,3	119.646	7,8	1.647.589	0,3	1.575.759	0,3
3.2.1.1. PREVENZIONE	58.861	0,0	3.260	5,5	62.121	0,0	60.322	0,0
3.2.1.2. SOCCORSO	1.292.337	0,2	79.406	6,1	1.371.743	0,2	1.318.073	0,2

TABELLA 24		ANALISI FUNZIONALE DELLE SPESE: PREVISIONI ED IMPEGNI (MIGLIAIA DI EURO)									
FUNZIONI OBIETTIVO	PREVISIONI INIZIALI		VARIAZIONI (B)	%	PREVISIONI DEFINITIVE		IMPEGNI		COMPOS. %		
	VALORI ASSOLUTI (A)	COMPOS. %			VALORI ASSOLUTI	COMPOS. %	VALORI ASSOLUTI	COMPOS. %			
3.2.1.91. SUPPORTO ALL'ATTIVITA' ECC.	176.746	0,0	36.980	20,9	213.726	0,0	197.364	0,0	0,0		
3.3. TRIBUNALI	3.623.228	0,8	44.039	1,2	3.667.266	0,7	3.762.366	0,8	0,8		
3.3.1. TRIBUNALI	3.623.228	0,8	44.039	1,2	3.667.266	0,7	3.762.366	0,8	0,8		
3.3.1.1. GIUSTIZIA CIVILE E PENALE	3.089.881	0,6	120.350	3,8	3.210.231	0,6	3.308.247	0,7	0,7		
3.3.1.2. GIUSTIZIA MINORILE	2.131	-	128	6,0	2.260	-	1.797	-	-		
3.3.1.4. INFRASTRUTTURE PER LA GIUSTIZIA	32.279	0,0	18.420	57,0	50.699	0,0	50.698	0,0	0,0		
3.3.1.5. INFRASTRUTTURE PER LA GIUSTIZIA MINORILE	2.106	-	4.082	193,8	6.188	-	6.113	-	-		
3.3.1.91. SUPPORTO ALL'ATTIVITA' ECC.	496.831	0,1	-98.942	19,9	397.890	0,0	395.511	0,0	0,0		
3.4. CARCERI	2.653.418	0,6	301.852	11,3	2.955.271	0,6	2.884.521	0,6	0,6		
3.4.1. CARCERI	2.653.418	0,6	301.852	11,3	2.955.271	0,6	2.884.521	0,6	0,6		
3.4.1.1. AMMINISTRAZIONE PENITENZIARIA	2.274.220	0,5	186.336	8,1	2.460.556	0,5	2.402.493	0,5	0,5		
3.4.1.2. PREVENZIONE DEVIANZA E ECC.	110.221	0,0	10.337	9,3	120.558	0,0	113.673	0,0	0,0		
3.4.1.3. INFRASTRUTTURE PENITENZIARIE	124.284	0,0	72.672	58,4	196.956	0,0	195.449	0,0	0,0		
3.4.1.4. INFRASTRUTTURE PER I SERVIZI MINORILI	1.877	-	6.655	354,6	8.532	-	8.430	-	-		
3.4.1.91. SUPPORTO ALL'ATTIVITA' ECC.	142.817	0,0	25.851	18,1	168.669	0,0	164.476	0,0	0,0		

TABELLA 24		ANALISI FUNZIONALE DELLE SPESE: PREVISIONI ED IMPEGNI (MIGLIAIA DI EURO)									
FUNZIONI OBIETTIVO	PREVISIONI INIZIALI		VARIAZIONI (18)	%	PREVISIONI DEFINITIVE		IMPEGNI		COMPOS. %		
	VALORI ASSOLUTI (A)	COMPOS. %			VALORI ASSOLUTI	COMPOS. %	VALORI ASSOLUTI	COMPOS. %			
3.5. RICERCA E SVILUPPO CONNESSI ALL'ORDINE PUBBLICO E SICUREZZA	215	-	50	23,4	266	-	223	-			
3.5.1. RICERCA E SVILUPPO CONNESSI ALL'ORDINE PUBBLICO E SICUREZZA	215	-	50	23,4	266	-	223	-			
3.5.1.51. RICERCA IN MATERIA PENALE E CRIMINOLOGICA	215	-	50	23,4	266	-	223	-			
3.6. ORDINE PUBBLICO E SICUREZZA NON ALTRIMENTI CLASSIFICABILI	4.865	-	963	19,7	5.828	-	5.666	-			
3.6.1. ORDINE PUBBLICO E SICUREZZA NON ALTRIMENTI CLASSIFICABILI	4.865	-	963	19,7	5.828	-	5.666	-			
3.6.1.91. SUPPORTO ALL'ATTIVITA' ECC.	1.943	-	385	19,7	2.328	-	2.263	-			
3.6.1.92. INDIRIZZO POLITICO	2.922	-	578	19,7	3.500	-	3.403	-			
4. AFFARI ECONOMICI	48.580.485	10,9	8.313.711	17,1	56.894.196	12,2	55.011.869	12,1			
4.1. AFFARI GENERALI ECONOMICI, COMMERCIALI E DEL LAVORO	29.023.060	6,5	748.428	2,5	29.771.488	6,3	28.540.764	6,3			
4.1.1. AFFARI GENERALI ECONOMICI E COMMERCIALI	19.341.263	4,3	338.646	1,7	19.679.909	4,2	18.511.427	4,1			
4.1.1.1. POLITICA ECONOMICA E COOPERAZIONE SCIENTIFICA E ECC.	463.674	0,1	36.611	7,9	500.285	0,1	450.991	0,1			
4.1.1.2. ATTUAZIONE E COORDINAMENTO IN AMBITO ECC.	494.267	0,1	179.973	36,4	674.240	0,1	673.217	0,1			
4.1.1.3. PROGRAMMAZIONE E COORDINAMENTO IN AMBITO ECC.	42.417	0,0	9.880	23,2	52.297	0,0	50.527	0,0			

TABELLA 24		ANALISI FUNZIONALE DELLE SPESE: PREVISIONI ED IMPEGNI (MIGLIAIA DI EURO)									
FUNZIONI OBIETTIVO	PREVISIONI INIZIALI		VARIAZIONI (B)	%	PREVISIONI DEFINITIVE		IMPEGNI		COMPOS. %		
	VALORI ASSOLUTI (A)	COMPOS. %			VALORI ASSOLUTI	COMPOS. %	VALORI ASSOLUTI	COMPOS. %			
4.1.1.4. POLITICA ECONOMICA IN AMBITO UNIONE EUROPEA	17.702.380	3,9	8.663	0,0	17.711.043	3,8	16.643.660	3,6			
4.1.1.5. SETTORE ASSICURATIVO	-	-	-	-	-	-	-	-			
4.1.1.6. VIGILANZA SUGLI OPERATORI E SUI MERCATI FINANZIARI	244.003	0,0	14.516	5,9	258.519	0,0	222.832	0,0			
4.1.1.7. SETTORE DEL COMMERCIO E DEI SERVIZI	236.903	0,0	17.576	7,4	254.479	0,0	252.984	0,0			
4.1.1.8. BANCHE ED ISTITUTI DI CREDITO	67.139	0,0	-	-	67.139	0,0	62.291	0,0			
4.1.1.9. TUTELA DEL MERCATO E DEI CONSUMATORI	25.604	0,0	50.247	196,2	75.851	0,0	75.696	0,0			
4.1.1.10. METEOROLOGIA, IDROGRAFIA E CARTOGRAFIA	31.053	0,0	-8.213	26,4	22.840	-	21.770	-			
4.1.1.91. SUPPORTO ALL'ATTIVITA' ECC.	33.822	0,0	29.392	86,9	63.214	0,0	57.458	0,0			
4.1.2. AFFARI GENERALI DEL LAVORO	9.681.797	2,1	409.782	4,2	10.091.579	2,1	10.029.337	2,2			
4.1.2.1. SOSTEGNO AL MERCATO DEL LAVORO	9.548.299	2,1	350.389	3,6	9.898.688	2,1	9.861.626	2,1			
4.1.2.2. RAPPORTI CON LE PARTI SOCIALI	716	-	199	27,7	915	-	807	-			
4.1.2.3. TUTELA DELLE CONDIZIONI DI LAVORO	18.987	-	6.827	35,9	25.814	0,0	25.206	0,0			
4.1.2.5. POLITICA COOPERATIVA	2.693	-	34.998	299,7	37.691	0,0	23.682	0,0			

TABELLA 24 ANALISI FUNZIONALE DELLE SPESE: PREVISIONI ED IMPEGNI

(MIGLIAIA DI EURO)

FUNZIONI OBIETTIVO	PREVISIONI INIZIALI		VARIAZIONI (B)	%	PREVISIONI DEFINITIVE		IMPEGNI	
	VALORI ASSOLUTI (A)	COMPOS. %			VALORI ASSOLUTI	COMPOS. %	VALORI ASSOLUTI	COMPOS. %
4.1.2.91. SUPPORTO ALL'ATTIVITA' ECC.	111.102	0,0	17.369	15,6	128.471	0,0	118.016	0,0
4.2. AGRICOLTURA, SILVICOLTURA, PESCA E CACCIA	1.061.348	0,2	1.512.219	145,2	2.553.567	0,5	2.524.530	0,5
4.2.1. AGRICOLTURA	929.655	0,2	1.127.515	121,2	2.057.169	0,4	2.031.466	0,4
4.2.1.1. PROGRAMMAZIONE IN MATERIA DI SVILUPPO NEL SETTORE ECC.	3.415	-	22.235	651,1	25.650	0,0	25.397	0,0
4.2.1.2. REGOLAMENTAZIONE E VIGILANZA IN MATERIA DI ECC.	31.534	0,0	38.399	121,7	69.933	0,0	68.248	0,0
4.2.1.3. REGOLAMENTAZIONE IN MATERIA DI FRODI AGROALIMENTARI	13	-	7.522	261,5	7.535	-	7.533	-
4.2.1.4. INCENTIVAZIONE NEL SETTORE AGRICOLO ED AGROINDUSTRIALE	775.642	0,1	1.010.775	130,5	1.786.417	0,3	1.770.689	0,3
4.2.1.5. FERTILIZZANTI ED ALTRI PRODOTTI PER L'AGRICOLTURA	18	-	630	504,3	648	-	633	-
4.2.1.6. VIGILANZA, PREVENZIONE E REPRESSIONE ECC.	22.907	0,0	11.619	50,7	34.527	0,0	33.233	0,0
4.2.1.7. INCENTIVAZIONE PER LE OPERE DI IRRIGAZIONE	72.481	0,0	16.280	22,4	88.760	0,0	84.413	0,0
4.2.1.91. SUPPORTO ALL'ATTIVITA' ECC.	23.644	0,0	20.055	84,8	43.699	0,0	41.320	0,0
4.2.2. SILVICOLTURA	3.340	-	355.154	633,1	358.494	0,0	357.675	0,0

TABELLA 24		ANALISI FUNZIONALE DELLE SPESE: PREVISIONI ED IMPEGNI									
		(MIGLIAIA DI EURO)									
FUNZIONI OBIETTIVO	PREVISIONI INIZIALI		VARIAZIONI (B)	%	PREVISIONI DEFINITIVE		IMPEGNI		COMPOS. %		
	VALORI ASSOLUTI (A)	COMPOS. %			VALORI ASSOLUTI	COMPOS. %	VALORI ASSOLUTI	COMPOS. %			
4.2.2.1. REGOLAMENTAZIONE E VIGILANZA DEL SETTORE DELLA ECC.	-	-	349.937	-	349.937	0,0	349.937	349.937	0,0		
4.2.2.2. PROTEZIONE DELLE AREE BOSCHIVE	984	-	3.001	304,8	3.985	-	3.841	3.841	-		
4.2.2.3. INCENTIVAZIONE NEL SETTORE DELLA SILVICOLTURA	-	-	-	-	-	-	-	-	-		
4.2.2.91. SUPPORTO ALL'ATTIVITA' ECC.	2.356	-	2.216	94,0	4.572	-	3.896	3.896	-		
4.2.3. PESCA E CACCIA	108.353	0,0	29.551	27,2	137.904	0,0	135.389	135.389	0,0		
4.2.3.1. REGOLAMENTAZIONE E VIGILANZA IN MATERIA DI ECC.	2.238	-	1.626	72,6	3.865	-	3.742	3.742	-		
4.2.3.2. INCENTIVAZIONE NEL SETTORE DELLA PESCA E DELLA CACCIA	33.564	0,0	19.087	56,8	52.652	0,0	52.093	52.093	0,0		
4.2.3.3. CONTROLLO DELLA PESCA	64.631	0,0	7.666	11,8	72.297	0,0	70.866	70.866	0,0		
4.2.3.91. SUPPORTO ALL'ATTIVITA' ECC.	7.920	-	1.171	14,7	9.091	-	8.687	8.687	-		
4.3. COMBUSTIBILI ED ENERGIA	92.530	0,0	4.958	5,3	97.488	0,0	95.871	95.871	0,0		
4.3.2. PETROLIO E GAS NATURALI	90.817	0,0	3.762	4,1	94.579	0,0	93.735	93.735	0,0		
4.3.2.1. PROGRAMMAZIONE DEL SETTORE ENERGETICO	882	-	129	14,6	1.012	-	906	906	-		
4.3.2.2. REGOLAMENTAZIONE E SICUREZZA DEL SETTORE ENERGETICO	1.693	-	941	55,5	2.634	-	2.300	2.300	-		

ANALISI FUNZIONALE DELLE SPESE: PREVISIONI ED IMPEGNI

(MIGLIAIA DI EURO)

FUNZIONI OBIETTIVO	PREVISIONI INIZIALI		VARIAZIONI (B)	%	PREVISIONI DEFINITIVE		IMPEGNI	
	VALORI ASSOLUTI (A)	COMPOS. %			VALORI ASSOLUTI	COMPOS. %	VALORI ASSOLUTI	COMPOS. %
4.3.2.3. INCENTIVAZIONE DEL SETTORE IDROCARBURI	2	-	151	441,2	153	-	152	-
4.3.2.4. METANIZZAZIONE	85.053	0,0	1.268	1,4	86.321	0,0	86.321	0,0
4.3.2.91. SUPPORTO ALL'ATTIVITA' ECC.	3.186	-	1.273	39,9	4.459	-	4.056	-
4.3.3. COMBUSTIBILI NUCLEARI	337	-	641	190,1	978	-	410	-
4.3.3.1. VIGILANZA PER LA SICUREZZA NEL SETTORE NUCLEARE	337	-	641	190,1	978	-	410	-
4.3.5. ENERGIA ELETTRICA	1.376	-	555	40,3	1.932	-	1.727	-
4.3.5.1. REGOLAMENTAZIONE E VIGILANZA DEL SETTORE ECC.	178	-	85	47,6	262	-	230	-
4.3.5.2. INCENTIVAZIONE ALLA RAZIONALIZZAZIONE DELL'USO ECC.	227	-	74	32,6	301	-	261	-
4.3.5.91. SUPPORTO ALL'ATTIVITA' ECC.	972	-	397	40,8	1.369	-	1.236	-
4.4. ATTIVITA' ESTRATTIVE, MANIFATTURIERE ED EDILIZIE	4.123.306	0,9	5.678.166	137,7	9.801.471	2,1	9.630.169	2,1
4.4.1. ATTIVITA' ESTRATTIVE DI MINERALI DIVERSI DAI COMBUSTIBILI	48.325	0,0	5.059	10,4	53.384	0,0	52.287	0,0
4.4.1.1. PROGRAMMAZIONE DEL SETTORE MINERARIO	59	-	21	35,9	80	-	70	-
4.4.1.2. REGOLAMENTAZIONE E SICUREZZA DEL SETTORE MINERARIO	1.840	-	1.122	60,9	2.962	-	2.533	-

TABELLA 24		ANALISI FUNZIONALE DELLE SPESE: PREVISIONI ED IMPEGNI (MIGLIAIA DI EURO)									
FUNZIONI OBIETTIVO	PREVISIONI INIZIALI		VARIAZIONI (B)	%	PREVISIONI DEFINITIVE		IMPEGNI		COMPOS. %		
	VALORI ASSOLUTI (A)	COMPOS. %			VALORI ASSOLUTI	COMPOS. %	VALORI ASSOLUTI	COMPOS. %			
4.4.1.5. INCENTIVAZIONE DEL SETTORE MINERARIO	45.517	0,0	2.675	6,1	46.192	0,0	45.932	0,0	0,0		
4.4.1.91. SUPPORTO ALL'ATTIVITA' ECC.	2.908	-	1.241	42,6	4.149	-	3.752	-	-		
4.4.2. ATTIVITA' MANIFATTURIERE	4.074.981	0,9	5.673.107	139,2	9.748.088	2,0	9.577.882	2,1	2,1		
4.4.2.1. PROGRAMMAZIONE DEL SETTORE INDUSTRIALE	49.373	0,0	7.770	15,7	57.143	0,0	55.976	0,0	0,0		
4.4.2.2. REGOLAMENTAZIONE E VIGILANZA DEL SETTORE INDUSTRIALE	52.066	0,0	20.838	40,0	72.904	0,0	67.169	0,0	0,0		
4.4.2.3. INCENTIVAZIONE DEL SETTORE INDUSTRIALE	3.065.977	0,6	5.629.529	183,6	8.695.506	1,8	8.651.586	1,9	1,9		
4.4.2.4. INDUSTRIA NAVALMECCANICA ED ARMATORIALE	878.276	0,2	-1.101	0,1	877.174	0,1	759.704	0,1	0,1		
4.4.2.5. INCENTIVAZIONE DEL SETTORE ARTIGIANALE	15.000	-	10.652	71,0	25.652	0,0	25.652	0,0	0,0		
4.4.2.91. SUPPORTO ALL'ATTIVITA' ECC.	14.289	-	5.419	37,9	19.709	-	17.796	-	-		
4.5. TRASPORTI	11.031.641	2,4	922.638	8,3	11.954.280	2,5	11.562.709	2,5	2,5		
4.5.1. TRASPORTI SU STRADA	1.638.604	0,3	226.366	13,8	1.864.970	0,4	1.665.936	0,3	0,3		
4.5.1.1. CIRCOLAZIONE STRADALE	187.018	0,0	138.891	74,2	325.909	0,0	281.793	0,0	0,0		
4.5.1.2. AUTOTRASPORTO	1.061.723	0,2	49.315	4,6	1.111.039	0,2	991.786	0,2	0,2		
4.5.1.3. SICUREZZA STRADALE	58.212	0,0	10.504	18,0	68.715	0,0	46.331	0,0	0,0		
4.5.1.4. STRADE ED AUTOSTRADE	325.899	0,0	18.490	5,6	344.390	0,0	331.589	0,0	0,0		

TABELLA 24 ANALISI FUNZIONALE DELLE SPESE: PREVISIONI ED IMPEGNI

(MIGLIAIA DI EURO)

FUNZIONI OBIETTIVO	PREVISIONI INIZIALI		VARIAZIONI (B)	%(B/A)	PREVISIONI DEFINITIVE		IMPEGNI	
	VALORI ASSOLUTI (A)	COMPOS. %			VALORI ASSOLUTI	COMPOS. %	VALORI ASSOLUTI	COMPOS. %
4.5.1.91. SUPPORTO ALL'ATTIVITA' ECC.	5.751	-	9.165	159,3	14.917	-	14.437	-
4.5.2. TRASPORTI PER VIE D'ACQUA	895.617	0,2	65.402	7,3	961.019	0,2	913.677	0,2
4.5.2.1. TRASPORTO MARITTIMO	276.547	0,0	34.368	12,4	310.915	0,0	306.352	0,0
4.5.2.2. NAVIGAZIONE MARIITIMA	46.437	0,0	4.951	10,6	51.368	0,0	49.651	0,0
4.5.2.3. NAVIGAZIONE INTERNA	70.755	0,0	-9.650	13,6	61.105	0,0	61.105	0,0
4.5.2.4. SICUREZZA DELLA NAVIGAZIONE	66.614	0,0	8.112	12,1	74.726	0,0	71.834	0,0
4.5.2.5. LAVORO MARITTIMO E PORTUALE	2.734	-	106	3,8	2.841	-	2.824	-
4.5.2.6. INFRASTRUTTURE NEL SETTORE MARITTIMO	401.854	0,0	23.122	5,7	424.975	0,0	387.989	0,0
4.5.2.91. SUPPORTO ALL'ATTIVITA' ECC.	30.676	0,0	4.413	14,3	35.089	0,0	33.922	0,0
4.5.3. TRASPORTI SU ROTAIA	8.290.477	1,8	605.773	7,2	8.894.250	1,9	8.751.037	1,9
4.5.3.1. RETE NAZIONALE	6.806.598	1,5	660.174	9,7	7.466.772	1,6	7.427.180	1,6
4.5.3.2. RETE LOCALE	742.697	0,1	1.583	0,2	744.280	0,1	705.445	0,1
4.5.3.3. METROPOLITANE ED ALTRI SISTEMI DI TRASPORTO ECC.	737.325	0,1	-59.075	8,0	678.250	0,1	613.725	0,1
4.5.3.91. SUPPORTO ALL'ATTIVITA' ECC.	3.858	-	1.091	28,2	4.949	-	4.688	-
4.5.4. TRASPORTI AEREI	150.500	0,0	24.563	16,3	175.063	0,0	173.691	0,0

TABELLA 24		ANALISI FUNZIONALE DELLE SPESE: PREVISIONI ED IMPEGNI									
(MIGLIAIA DI EURO)											
FUNZIONI OBIETTIVO	PREVISIONI INIZIALI		VARIAZIONI (B)	%(B/A)	PREVISIONI DEFINITIVE		IMPEGNI		COMPOS. %	COMPOS. %	
	VALORI ASSOLUTI (A)	COMPOS. %			VALORI ASSOLUTI	COMPOS. %	VALORI ASSOLUTI	COMPOS. %			
4.5.4.1. REGOLAMENTAZIONE E VIGILANZA DELLA NAVIGAZIONE AEREA	17.570	-	6	0,0	17.576	-	17.576	-	-	-	
4.5.4.2. REGOLAMENTAZIONE E VIGILANZA DEDEL SISTEMA ECC.	48.537	0,0	8.563	17,6	57.100	0,0	57.050	0,0	0,0	0,0	
4.5.4.3. ASSISTENZA AL TRAFFICO AEREO CIVILE SU ECC.	23.454	0,0	4.174	17,8	27.627	0,0	27.626	0,0	0,0	0,0	
4.5.4.4. INFRASTRUTTURE AEROPORTUALI	58.502	0,0	9.421	16,1	67.924	0,0	67.924	0,0	0,0	0,0	
4.5.4.91. SUPPORTO ALL'ATTIVITA' ECC.	2.437	-	2.399	98,4	4.837	-	3.516	-	-	-	
4.5.5. CONDOTTE ED ALTRI SISTEMI DI TRASPORTO	56.443	0,0	2.533	4,4	58.977	0,0	58.367	0,0	0,0	0,0	
4.5.5.1. TRASPORTO INTERMODALE	51.059	0,0	-841	1,6	50.218	0,0	50.024	0,0	0,0	0,0	
4.5.5.2. TRASPORTI IMPIANTI A FUNE	2.028	-	2.320	114,3	4.349	-	4.180	-	-	-	
4.5.5.91. SUPPORTO ALL'ATTIVITA' ECC.	3.356	-	1.054	31,4	4.410	-	4.163	-	-	-	
4.6. COMUNICAZIONI	1.487.297	0,3	-397.033	26,6	1.090.264	0,2	1.069.336	0,2	0,2	0,2	
4.6.1. COMUNICAZIONI	1.487.297	0,3	-397.033	26,6	1.090.264	0,2	1.069.336	0,2	0,2	0,2	
4.6.1.1. TELECOMUNICAZIONI	157.057	0,0	72.459	46,1	229.516	0,0	227.385	0,0	0,0	0,0	
4.6.1.2. SERVIZI A TERZI PER LE TELECOMUNICAZIONI	9.250	-	474	5,1	9.724	-	9.120	-	-	-	

TABELLA 24 ANALISI FUNZIONALE DELLE SPESE: PREVISIONI ED IMPEGNI

(MIGLIAIA DI EURO)

FUNZIONI OBIETTIVO	PREVISIONI INIZIALI		VARIAZIONI (B)	%(B/A)	PREVISIONI DEFINITIVE		IMPEGNI	
	VALORI ASSOLUTI (A)	COMPOS. %			VALORI ASSOLUTI	COMPOS. %	VALORI ASSOLUTI	COMPOS. %
4.6.1.5. COMUNICAZIONI POSTALI	1.291.160	0,2	-471.384	36,5	819.775	0,1	804.159	0,1
4.6.1.91. SUPPORTO ALL'ATTIVITA' ECC.	29.830	0,0	1.419	4,7	31.248	0,0	28.673	0,0
4.7. ALTRI SETTORI	169.381	0,0	95.974	56,6	265.355	0,0	265.086	0,0
4.7.1. DISTRIBUZIONE COMMERCIALE, CONSERVAZIONE E MAGAZZINAGGIO	-	-	90.000	-	90.000	0,0	90.000	0,0
4.7.1.1. ATTIVITA' E DISTRIBUZIONE COMMERCIALE	-	-	90.000	-	90.000	0,0	90.000	0,0
4.7.3. TURISMO	169.381	0,0	5.974	3,5	175.355	0,0	175.086	0,0
4.7.3.1. VALORIZZAZIONE E SVILUPPO SISTEMA TURISTICO	140.945	0,0	4.623	3,2	145.569	0,0	145.450	0,0
4.7.3.2. ARMONIZZAZIONE DEL SISTEMA TURISTICO E VIGILANZA ECC.	28.220	0,0	1.000	3,5	29.220	0,0	29.220	0,0
4.7.3.3. TUTELA E SOSTEGNO DEI TURISTI E DEI VIAGGIATORI	170	-	291	171,2	461	-	369	-
4.7.3.91. SUPPORTO ALL'ATTIVITA' ECC.	46	-	60	131,8	106	-	47	-
4.8. RICERCA E SVILUPPO PER GLI AFFARI ECONOMICI	1.045.567	0,2	200.953	19,2	1.246.501	0,2	1.221.790	0,2
4.8.1. RICERCA E SVILUPPO PER GLI AFFARI GENERALI ECONOMICI, COMMERCIALI E DEL LAVORO	2.219	-	20.014	901,9	22.233	-	22.156	-

TABELLA 24 ANALISI FUNZIONALE DELLE SPESE: PREVISIONI ED IMPEGNI

(MIGLIAIA DI EURO)

FUNZIONI OBIETTIVO	PREVISIONI INIZIALI		VARIAZIONI (B)	%	PREVISIONI DEFINITIVE		IMPEGNI	
	VALORI ASSOLUTI (A)	COMPOS. %			VALORI ASSOLUTI	COMPOS. %	VALORI ASSOLUTI	COMPOS. %
4.8.1.51. RICERCA NEL SETTORE ECONOMICO	2.219	-	20.014	901,9	22.233	-	22.156	-
4.8.1.91. SUPPORTO ALL'ATTIVITA' ECC.	-	-	-	-	-	-	-	-
4.8.2. RICERCA E SVILUPPO PER AGRICOLTURA, SILVICOLTURA, PESCA E CACCIA	39.314	0,0	102.279	260,1	141.593	0,0	140.731	0,0
4.8.2.51. RICERCA IN MATERIA DI AGRICOLTURA, ECC.	39.277	0,0	101.538	258,5	140.815	0,0	140.060	0,0
4.8.2.91. SUPPORTO ALL'ATTIVITA' ECC.	37	-	741	998,0	778	-	671	-
4.8.3. RICERCA E SVILUPPO PER COMBUSTIBILI ED ENERGIA	201.474	0,0	26	0,0	201.500	0,0	201.489	0,0
4.8.3.51. RICERCA IN MATERIA DI ENERGIA	201.474	0,0	26	0,0	201.500	0,0	201.489	0,0
4.8.4. RICERCA E SVILUPPO PER ATTIVITA' ESTRATTIVE, MANIFATTURIERE ED EDILIZIE	786.168	0,1	50.435	6,4	836.602	0,1	830.105	0,1
4.8.4.51. RICERCA IN AMBITO INDUSTRIALE	762.911	0,1	46.159	6,0	809.070	0,1	804.180	0,1
4.8.4.52. RICERCA NEL SETTORE DELLE COSTRUZIONI NAVALI	18.694	-	197	1,0	18.891	-	17.716	-
4.8.4.53. RICERCA IN AMBITO MINERARIO	388	-	2.601	670,7	2.988	-	2.925	-
4.8.4.91. SUPPORTO ALL'ATTIVITA' ECC.	4.175	-	1.478	35,4	5.653	-	5.283	-

TABELLA 24 ANALISI FUNZIONALE DELLE SPESE: PREVISIONI ED IMPEGNI

(MIGLIAIA DI EURO)

FUNZIONI OBIETTIVO	PREVISIONI INIZIALI		VARIAZIONI (B)	%(B/A)	PREVISIONI DEFINITIVE		IMPEGNI VALORI ASSOLUTI	COMPOS. %
	VALORI ASSOLUTI (A)	COMPOS. %			VALORI ASSOLUTI	COMPOS. %		
4.8.5. RICERCA E SVILUPPO PER TRASPORTI	8.989	-	22.783	253,4	31.772	0,0	14.722	-
4.8.5.51. RICERCA PER IL TRASPORTO SU STRADA	5.783	-	22.074	381,6	27.858	0,0	11.037	-
4.8.5.52. RICERCA PER IL TRASPORTO SU ROTAIJA	1.670	-	201	12,0	1.871	-	1.721	-
4.8.5.54. RICERCA PER IL TRASPORTO MISTO ED INTERMODALE	1.191	-	269	22,6	1.461	-	1.396	-
4.8.5.91. SUPPORTO ALL'ATTIVITA' ECC.	344	-	239	69,4	583	-	568	-
4.8.6. RICERCA E SVILUPPO PER COMUNICAZIONI	7.405	-	5.396	72,8	12.801	-	12.586	-
4.8.6.51. RICERCA SULLE TELECOMUNICAZIONI SULLA ECC.	6.807	-	5.364	78,8	12.171	-	11.985	-
4.8.6.91. SUPPORTO ALL'ATTIVITA' ECC.	598	-	32	5,3	630	-	600	-
4.9. AFFARI ECONOMICI NON ALTRIMENTI CLASSIFICABILI	566.356	0,1	-452.573	79,9	113.782	0,0	101.613	0,0
4.9.1. AFFARI ECONOMICI NON ALTRIMENTI CLASSIFICABILI	566.356	0,1	-452.573	79,9	113.782	0,0	101.613	0,0
4.9.1.91. SUPPORTO ALL'ATTIVITA' ECC.	62.348	0,0	9.060	14,5	71.409	0,0	64.436	0,0
4.9.1.92. INDIRIZZO POLITICO	504.007	0,1	-461.634	91,5	42.373	0,0	37.177	0,0

TABELLA 24		ANALISI FUNZIONALE DELLE SPESE: PREVISIONI ED IMPEGNI (MIGLIAIA DI EURO)									
FUNZIONI OBIETTIVO	PREVISIONI INIZIALI		VARIAZIONI (B)	%(B/A)	PREVISIONI DEFINITIVE		IMPEGNI		COMPOS. %		
	VALORI ASSOLUTI (A)	COMPOS. %			VALORI ASSOLUTI	COMPOS. %	VALORI ASSOLUTI	COMPOS. %			
5. PROTEZIONE DELL'AMBIENTE	1.249.794	0,2	1.214.237	97,1	2.464.050	0,5	2.408.715	0,5			
5.1. TRATTAMENTO DEI RIFIUTI	18.608	-	34.695	186,4	53.303	0,0	50.258	0,0			
5.1.1. TRATTAMENTO DEI RIFIUTI	18.608	-	34.695	186,4	53.303	0,0	50.258	0,0			
5.1.1.1. RIFIUTI SOLIDI URBANI	4.788	-	15.979	333,7	20.766	-	20.240	-			
5.1.1.2. RIFIUTI SPECIALI E DERIVANTI DA BONIFICHE DI ECC.	4.129	-	16.600	402,0	20.729	-	20.177	-			
5.1.1.91. SUPPORTO ALL'ATTIVITA' ECC.	9.691	-	2.116	21,8	11.807	-	9.841	-			
5.2. TRATTAMENTO DELLE ACQUE REFLUE	23.075	0,0	59.576	258,1	82.651	0,0	81.105	0,0			
5.2.1. TRATTAMENTO DELLE ACQUE REFLUE	23.075	0,0	59.576	258,1	82.651	0,0	81.105	0,0			
5.2.1.1. TRATTAMENTO E SMALTIMENTO ACQUE REFLUE CIVILI	11.053	-	35.489	302,9	44.541	0,0	43.976	0,0			
5.2.1.2. TRATTAMENTO E SMALTIMENTO ACQUE REFLUE ECC.	4.466	-	24.738	553,9	29.205	0,0	29.129	0,0			
5.2.1.91. SUPPORTO ALL'ATTIVITA' ECC.	7.556	-	1.349	17,8	8.905	-	8.000	-			
5.3. RIDUZIONE DELL'INQUINAMENTO	247.641	0,0	197.062	79,5	444.702	0,1	425.008	0,0			
5.3.1. RIDUZIONE DELL'INQUINAMENTO	247.641	0,0	197.062	79,5	444.702	0,1	425.008	0,0			
5.3.1.1. INQUINAMENTO DEL SUOLO	33.532	0,0	71.311	212,6	104.843	0,0	103.097	0,0			

TABELLA 24 ANALISI FUNZIONALE DELLE SPESE: PREVISIONI ED IMPEGNI

(MIGLIAIA DI EURO)

FUNZIONI OBIETTIVO	PREVISIONI INIZIALI		VARIAZIONI (B)	%	PREVISIONI DEFINITIVE		IMPEGNI	
	VALORI ASSOLUTI (A)	COMPOS. %			VALORI ASSOLUTI	COMPOS. %	VALORI ASSOLUTI	COMPOS. %
5.3.1.2. INQUINAMENTO DEL MARE	49.603	0,0	31.950	64,4	81.552	0,0	71.368	0,0
5.3.1.3. INQUINAMENTO DELLE ACQUE INTERNE, DI SUPERFICIE E ECC.	5.438	-	30.852	567,3	36.290	0,0	36.215	0,0
5.3.1.4. INQUINAMENTO ATMOSFERICO	129.528	0,0	18.249	14,0	147.778	0,0	143.185	0,0
5.3.1.5. INQUINAMENTO ELETTROMAGNETICO E RADIOATTIVO	6.545	-	6.411	97,9	12.957	-	11.641	-
5.3.1.6. INQUINAMENTO ACUSTICO	3.657	-	18.528	506,6	22.186	-	22.185	-
5.3.1.7. INQUINAMENTO DI NATURA CHIMICA, FISICA E BIOLOGICA	3.297	-	504	15,3	3.802	-	3.314	-
5.3.1.8. PREVENZIONE DEL RISCHIO INDUSTRIALE	4.734	-	16.319	344,7	21.052	-	20.896	-
5.3.1.91. SUPPORTO ALL'ATTIVITA' ECC.	11.307	-	2.936	25,9	14.243	-	13.107	-
5.4. PROTEZIONE DELLE BIODIVERSITA' E DEI BENI PAESAGGISTICI	815.231	0,1	767.578	94,1	1.582.809	0,3	1.561.987	0,3
5.4.1. PROTEZIONE DELLE BIODIVERSITA' E DEI BENI PAESAGGISTICI	815.231	0,1	767.578	94,1	1.582.809	0,3	1.561.987	0,3
5.4.1.1. TUTELA E CONSERVAZIONE DELLA FAUNA E DELLA FLORA	58.882	0,0	21.166	35,9	80.048	0,0	79.137	0,0
5.4.1.2. BENI AMBIENTALI E PAESAGGISTICI	217.135	0,0	19.332	8,9	236.467	0,0	231.176	0,0

FUNZIONI OBIETTIVO		PREVISIONI INIZIALI		VARIAZIONI (B)	%	PREVISIONI DEFINITIVE		IMPEGNI	
		VALORI ASSOLUTI (A)	COMPOS. %			VALORI ASSOLUTI	COMPOS. %	VALORI ASSOLUTI	COMPOS. %
5.4.1.3. TUTELA DELLE AREE NATURALI PROTETTE TERRESTRI E MARINE		152.685	0,0	50.606	33,1	203.291	0,0	201.241	0,0
5.4.1.4. ASSETTO IDROGEOLOGICO		222.624	0,0	615.379	276,4	838.003	0,1	837.011	0,1
5.4.1.5. OPERE IDRAULICHE		87.464	0,0	60.035	68,6	147.498	0,0	137.518	0,0
5.4.1.6. OPERE A DIFESA DI ABITATI E COSTE		47.781	0,0	1.750	3,6	49.531	0,0	49.415	0,0
5.4.1.91. SUPPORTO ALL'ATTIVITA' ECC.		28.660	0,0	-689	2,4	27.971	0,0	26.489	0,0
5.5. RICERCA E SVILUPPO PER LA PROTEZIONE DELL'AMBIENTE		95.152	0,0	75.035	78,8	170.186	0,0	167.386	0,0
5.5.1. RICERCA E SVILUPPO PER LA PROTEZIONE DELL'AMBIENTE		95.152	0,0	75.035	78,8	170.186	0,0	167.386	0,0
5.5.1.51. RICERCA IN MATERIA DI PROTEZIONE AMBIENTALE		87.288	0,0	76.667	87,8	163.955	0,0	161.766	0,0
5.5.1.91. SUPPORTO ALL'ATTIVITA' ECC.		7.864	-	-1.633	20,7	6.231	-	5.620	-
5.6. PROTEZIONE DELL'AMBIENTE NON ALTRIMENTI CLASSIFICABILE		50.088	0,0	80.292	160,3	130.379	0,0	122.970	0,0
5.6.1. PROTEZIONE DELL'AMBIENTE NON ALTRIMENTI CLASSIFICABILE		50.088	0,0	80.292	160,3	130.379	0,0	122.970	0,0
5.6.1.1. VIGILANZA, CONTROLLO, PREVENZIONE E ECC.		12.115	-	15.838	130,7	27.953	0,0	27.907	0,0
5.6.1.3. DANNO AMBIENTALE		8.586	-	143	1,6	8.728	-	8.371	-

ANALISI FUNZIONALE DELLE SPESE: PREVISIONI ED IMPEGNI

(MIGLIAIA DI EURO)

TABELLA 24 ANALISI FUNZIONALE DELLE SPESE: PREVISIONI ED IMPEGNI

(MIGLIAIA DI EURO)

FUNZIONI OBIETTIVO	PREVISIONI INIZIALI		VARIAZIONI (B)	%(B/A)	PREVISIONI DEFINITIVE		IMPEGNI	
	VALORI ASSOLUTI (A)	COMPOS. %			VALORI ASSOLUTI	COMPOS. %	VALORI ASSOLUTI	COMPOS. %
5.6.1.4. VALUTAZIONE E IMPATTO AMBIENTALE DI PIANI E PROGETTI	7.601	-	22.235	292,5	29.836	0,0	25.383	0,0
5.6.1.5. FORMAZIONE, INFORMAZIONE ED EDUCAZIONE IN ECC.	4.520	-	6.149	136,0	10.669	-	10.667	-
5.6.1.6. SVILUPPO SOSTENIBILE	5.963	-	9.499	159,3	15.461	-	14.568	-
5.6.1.91. SUPPORTO ALL'ATTIVITA' ECC.	11.303	-	26.428	233,8	37.731	0,0	36.075	0,0
6. ABITAZIONI E ASSETTO TERRITORIALE	1.833.119	0,4	4.763	0,2	1.837.882	0,3	1.703.985	0,3
6.1. SVILUPPO DELLE ABITAZIONI	766.471	0,1	46.380	6,0	812.852	0,1	794.316	0,1
6.1.1. SVILUPPO DELLE ABITAZIONI	766.471	0,1	46.380	6,0	812.852	0,1	794.316	0,1
6.1.1.1. EDILIZIA ABITATIVA E RESIDENZIALE	764.029	0,1	45.199	5,9	809.228	0,1	790.853	0,1
6.1.1.91. SUPPORTO ALL'ATTIVITA' ECC.	2.442	-	1.182	48,3	3.623	-	3.463	-
6.2. ASSETTO TERRITORIALE	660.317	0,1	-7.051	1,0	653.266	0,1	564.805	0,1
6.2.1. ASSETTO TERRITORIALE	660.317	0,1	-7.051	1,0	653.266	0,1	564.805	0,1
6.2.1.1. ASSETTO URBANISTICO E RIQUALIFICAZIONE URBANA	654.536	0,1	-8.629	1,3	645.906	0,1	557.883	0,1
6.2.1.2. ABUSIVISMO EDILIZIO	2.768	-	197	7,1	2.965	-	2.835	-
6.2.1.91. SUPPORTO ALL'ATTIVITA' ECC.	3.013	-	1.361	45,8	4.374	-	4.088	-

TABELLA 24 ANALISI FUNZIONALE DELLE SPESE: PREVISIONI ED IMPEGNI

(MIGLIAIA DI EURO)

FUNZIONI OBIETTIVO	PREVISIONI INIZIALI		VARIAZIONI (B)	%	PREVISIONI DEFINITIVE		IMPEGNI	
	VALORI ASSOLUTI (A)	COMPOS. %			VALORI ASSOLUTI	COMPOS. %	VALORI ASSOLUTI	COMPOS. %
6.3. APPROVVIGIONAMENTO IORICO	401.492	0,0	-35.529	8,8	365.963	0,0	339.225	0,0
6.3.1. APPROVVIGIONAMENTO IORICO	401.492	0,0	-35.529	8,8	365.963	0,0	339.225	0,0
6.3.1.1. ACQUEDOTTI	94.512	0,0	1.511	1,6	96.023	0,0	93.273	0,0
6.3.1.2. UTILIZZO RISORSE IDRICHE	304.868	0,0	-45.426	14,9	259.442	0,0	235.568	0,0
6.3.1.91. SUPPORTO ALL'ATTIVITA' ECC.	2.112	-	8.386	397,1	10.498	-	10.383	-
6.6. ABITAZIONI E ASSETTO TERRITORIALE NON ALTRIMENTI CLASSIFICABILI	4.838	-	963	19,9	5.801	-	5.639	-
6.6.1. ABITAZIONI E ASSETTO TERRITORIALE NON ALTRIMENTI CLASSIFICABILI	4.838	-	963	19,9	5.801	-	5.639	-
6.6.1.91. SUPPORTO ALL'ATTIVITA' ECC.	1.917	-	385	20,0	2.301	-	2.236	-
6.6.1.92. INDIRIZZO POLITICO	2.922	-	578	19,7	3.500	-	3.403	-
7. SANITA'	9.424.332	2,1	801.527	8,5	10.225.859	2,1	10.109.348	2,2
7.1. PRODOTTI, ATTREZZATURE E APPARECCHI SANITARI	15.141	-	69.886	461,5	85.027	0,0	81.314	0,0
7.1.1. PRODOTTI FARMACEUTICI	14.689	-	69.571	473,6	84.260	0,0	80.649	0,0
7.1.1.1. MEDICINALI AD USO UMANO	12.656	-	62.995	497,7	75.651	0,0	72.530	0,0
7.1.1.2. MEDICINALI VETERINARI	19	-	586	35,5	605	-	548	-
7.1.1.91. SUPPORTO ALL'ATTIVITA' ECC.	2.013	-	5.990	297,5	8.003	-	7.571	-

TABELLA 24		ANALISI FUNZIONALE DELLE SPESE: PREVISIONI ED IMPEGNI (MIGLIAIA DI EURO)									
FUNZIONI OBIETTIVO	PREVISIONI INIZIALI		VARIAZIONI (B)	%	PREVISIONI DEFINITIVE		IMPEGNI		COMPOS. %		
	VALORI ASSOLUTI (A)	COMPOS. %			VALORI ASSOLUTI	COMPOS. %	VALORI ASSOLUTI	COMPOS. %			
7.1.2. ALTRI PRODOTTI SANITARI	452	-	315	69,7	767	-	664	-	-		
7.1.2.1. ALTRI PRODOTTI SANITARI AD USO UMANO	420	-	253	60,1	673	-	572	-	-		
7.1.2.2. MANGIMI	32	-	63	195,8	94	-	92	-	-		
7.4. SERVIZI DI SANITA' PUBBLICA	329.982	0,0	307.368	93,1	637.351	0,1	618.805	0,1	0,1		
7.4.1. SERVIZI DI SANITA' PUBBLICA	329.982	0,0	307.368	93,1	637.351	0,1	618.805	0,1	0,1		
7.4.1.1. PREVENZIONE IN MATERIA DI SALUTE UMANA	72.691	0,0	26.230	36,0	98.921	0,0	88.674	0,0	0,0		
7.4.1.2. PREVENZIONE IN MATERIA DI SALUTE VETERINARIA	14.271	-	1.677	11,7	15.948	-	13.515	-	-		
7.4.1.3. ASSISTENZA SANITARIA UMANA	171.010	0,0	258.581	151,2	429.592	0,0	424.522	0,0	0,0		
7.4.1.4. ASSISTENZA SANITARIA	55.586	0,0	768	1,3	56.354	0,0	56.187	0,0	0,0		
7.4.1.5. VIGILANZA PREVEZIONE E REPRESSIONE ECC.	12.313	-	15.851	128,7	28.164	0,0	27.972	0,0	0,0		
7.4.1.91. SUPPORTO ALL'ATTIVITA' ECC.	4.110	-	4.262	103,6	8.372	-	7.936	-	-		
7.5. RICERCA E SVILUPPO PER LA SANITA'	452.501	0,1	96.315	21,2	548.816	0,1	548.378	0,1	0,1		
7.5.1. RICERCA E SVILUPPO PER LA SANITA'	452.501	0,1	96.315	21,2	548.816	0,1	548.378	0,1	0,1		
7.5.1.51. RICERCA PER IL SETTORE DELLA SANITA' PUBBLICA	410.142	0,0	120.238	29,3	530.381	0,1	530.375	0,1	0,1		

TABELLA 24 ANALISI FUNZIONALE DELLE SPESE: PREVISIONI ED IMPEGNI

(MIGLIAIA DI EURO)

FUNZIONI OBIETTIVO	PREVISIONI INIZIALI		VARIAZIONI (B)	%	PREVISIONI DEFINITIVE		IMPEGNI	
	VALORI ASSOLUTI (A)	COMPOS. %			VALORI ASSOLUTI	COMPOS. %	VALORI ASSOLUTI	COMPOS. %
7.5.1.52. RICERCA PER IL SETTORE ZOOPROFILATTICO	40.345	0,0	-29.915	74,1	10.430	-	10.430	-
7.5.1.91. SUPPORTO ALL'ATTIVITA' ECC.	2.014	-	5.991	297,4	8.005	-	7.573	-
7.6. SANITA' NON ALTRIMENTI CLASSIFICABILE	8.626.707	1,9	327.958	3,8	8.954.665	1,9	8.860.851	1,9
7.6.1. SANITA' NON ALTRIMENTI CLASSIFICABILE	8.626.707	1,9	327.958	3,8	8.954.665	1,9	8.860.851	1,9
7.6.1.1. INDIRIZZO TECNICO E COORDINAMENTO ECC.	31.727	0,0	-8.556	26,9	23.172	-	23.030	0,0
7.6.1.2. PROGRAMMAZIONE IN MATERIA SANITARIA	7.849.659	1,7	329.213	4,1	8.178.872	1,7	8.087.605	1,7
7.6.1.4. INFRASTRUTTURE SANITARIE	740.135	0,1	-	-	740.135	0,1	738.491	0,1
7.6.1.91. SUPPORTO ALL'ATTIVITA' ECC.	3.071	-	6.573	214,0	9.644	-	9.141	-
7.6.1.92. INDIRIZZO POLITICO	2.114	-	727	34,4	2.842	-	2.585	-
8. ATTIVITA' RICREATIVE, CULTURALI E DI CULTO	8.335.662	1,8	625.175	7,5	8.960.837	1,9	9.083.633	2,0
8.1. ATTIVITA' RICREATIVE	4.220.674	0,9	-153.653	3,6	4.067.021	0,8	4.050.925	0,9
8.1.1. ATTIVITA' RICREATIVE	4.220.674	0,9	-153.653	3,6	4.067.021	0,8	4.050.925	0,9
8.1.1.1. GIOCHI, CONCORSI E LOTTERIE	3.956.288	0,8	-234.771	5,9	3.721.518	0,8	3.706.288	0,8
8.1.1.2. ATTIVITA' RICREATIVE	239.895	0,0	102.040	42,5	341.935	0,0	341.345	0,0

FUNZIONI OBIETTIVO		PREVISIONI INIZIALI		VARIAZIONI (B)	%	PREVISIONI DEFINITIVE		IMPEGNI	
		VALORI ASSOLUTI (A)	COMPOS. %			VALORI ASSOLUTI	COMPOS. %	VALORI ASSOLUTI	COMPOS. %
8.1.1.91. SUPPORTO ALL'ATTIVITA' ECC.		24.491	0,0	-20.922	85,4	3.568	-	3.292	-
8.2. ATTIVITA' CULTURALI		1.611.746	0,3	631.047	39,1	2.242.793	0,4	2.399.644	0,5
8.2.1. ATTIVITA' CULTURALI		1.611.746	0,3	631.047	39,1	2.242.793	0,4	2.399.644	0,5
8.2.1.1. BENI LIBRARI		95.333	0,0	61.374	64,3	156.707	0,0	156.667	0,0
8.2.1.2. BENI ARCHITETTONICI E MONUMENTALI		101.241	0,0	211.881	209,2	313.122	0,0	312.744	0,0
8.2.1.3. BENI ARCHEOLOGICI		226.340	0,0	146.174	64,5	372.514	0,0	530.715	0,1
8.2.1.4. BENI ARTISTICI E STORICI		113.136	0,0	67.179	59,3	180.316	0,0	177.180	0,0
8.2.1.5. BENI ARCHIVISTICI		139.221	0,0	53.635	38,5	192.856	0,0	192.535	0,0
8.2.1.6. VIGILANZA, PREVENZIONE E REPRESSIONE ECC.		12.027	-	8.173	67,9	20.200	-	20.200	-
8.2.1.7. SOSTEGNO E VIGILANZA AD ATTIVITA' CULTURALI		74.367	0,0	-12.862	17,3	61.505	0,0	61.277	0,0
8.2.1.9. SETTORE DELLO SPETTACOLO		556.004	0,1	73.431	13,2	629.435	0,1	628.051	0,1
8.2.1.10. BENI ECC.		6.030	-	-3.803	63,0	2.227	-	2.177	-
8.2.1.91. SUPPORTO ALL'ATTIVITA' ECC.		288.048	0,0	25.863	8,9	313.911	0,0	318.099	0,0
8.3. SERVIZI RADIOTELEVISIVI E DI EDITORIA		2.178.936	0,4	170.559	7,8	2.349.495	0,5	2.344.364	0,5
8.3.1. SERVIZI RADIOTELEVISIVI E DI EDITORIA		2.178.936	0,4	170.559	7,8	2.349.495	0,5	2.344.364	0,5

(MIGLIAIA DI EURO)

ANALISI FUNZIONALE DELLE SPESE: PREVISIONI ED IMPEGNI

TABELLA 24

TABELLA 24		ANALISI FUNZIONALE DELLE SPESE: PREVISIONI ED IMPEGNI									
		(MIGLIAIA DI EURO)									
FUNZIONI OBIETTIVO	PREVISIONI INIZIALI		VARIAZIONI (B)	%	PREVISIONI DEFINITIVE		IMPEGNI		COMPOS. %	COMPOS. %	
	VALORI ASSOLUTI (A)	COMPOS. %			VALORI ASSOLUTI	COMPOS. %	VALORI ASSOLUTI	COMPOS. %			
8.3.1.1. TRASMISSIONI RADIOFONICHE E TELEVISIVE	154.157	0,0	-37.217	24,1	116.940	0,0	112.765	0,0			
8.3.1.2. EDITORIA	535.966	0,1	98.143	18,3	634.109	0,1	634.086	0,1			
8.3.1.4. VIGILANZA, PREVENZIONE E REPRESSIONE ECC.	1.405.800	0,3	128.200	9,1	1.534.000	0,3	1.534.000	0,3			
8.3.1.5. SOSTEGNO AL GARANTE PER LA ECC.	23.298	0,0	22.109	94,9	45.407	0,0	45.407	0,0			
8.3.1.6. SERVIZI A TERZI PER LE TRASMISSIONI RADIOFONICHE ECC.	5.630	-	292	5,1	5.923	-	5.526	-			
8.3.1.91. SUPPORTO ALL'ATTIVITA' ECC.	54.085	0,0	-40.968	75,7	13.117	-	12.580	-			
8.4. SERVIZI DI CULTO E ALTRI SERVIZI PER LE COMUNITA'	179.698	0,0	11.742	6,5	191.441	0,0	160.629	0,0			
8.4.1. SERVIZI DI CULTO E ALTRI SERVIZI PER LE COMUNITA'	179.698	0,0	11.742	6,5	191.441	0,0	160.629	0,0			
8.4.1.1. RAPPORTI CON LE CONFESIONI RELIGIOSE	1.926	-	437	22,6	2.363	-	1.836	-			
8.4.1.2. INFRASTRUTTURE PER IL CULTO	12.707	-	2.120	16,6	14.827	-	14.827	-			
8.4.1.3. FONDO EDIFICI DI CULTO	5.559	-	5.034	90,5	10.592	-	9.562	-			
8.4.1.4. SOSTEGNO AI PARTITI POLITICI	132.819	0,0	-	-	132.819	0,0	105.533	0,0			
8.4.1.91. SUPPORTO ALL'ATTIVITA' ECC.	26.688	0,0	4.151	15,5	30.839	0,0	28.870	0,0			

TABELLA 24		ANALISI FUNZIONALE DELLE SPESE: PREVISIONI ED IMPEGNI									
(MIGLIAIA DI EURO)											
FUNZIONI OBIETTIVO	PREVISIONI INIZIALI		VARIAZIONI (B)	%(B/A)	PREVISIONI DEFINITIVE		IMPEGNI		COMPOS. %	COMPOS. %	
	VALORI ASSOLUTI (A)	COMPOS. %			VALORI ASSOLUTI	COMPOS. %	VALORI ASSOLUTI	COMPOS. %			
8.5. RICERCA E SVILUPPO PER ATTIVITA' RICREATIVE, CULTURALI E DI CULTO	135.450	0,0	-35.692	26,3	99.758	0,0	118.000	0,0			
8.5.1. RICERCA E SVILUPPO PER ATTIVITA' RICREATIVE, CULTURALI E DI CULTO	135.450	0,0	-35.692	26,3	99.758	0,0	118.000	0,0			
8.5.1.51. RICERCA PER I BENI LIBRARI	18.772	-	-4.185	22,2	14.587	-	14.540	-			
8.5.1.52. RICERCA PER I BENI ARCHITETTONICI E MONUMENTALI	7.866	-	-5.271	67,0	2.595	-	2.475	-			
8.5.1.53. RICERCA PER I BENI ARCHEOLOGICI	32.533	0,0	4.845	14,8	37.378	0,0	56.451	0,0			
8.5.1.54. RICERCA PER I BENI ARTISTICI E STORICI	7.268	-	-5.729	78,8	1.539	-	1.411	-			
8.5.1.55. RICERCA PER I BENI ARCHIVISTICI	26.137	0,0	243	0,9	26.380	0,0	26.304	0,0			
8.5.1.56. RICERCA SULLA TRASMISSIONI RADIOFONICHE ECC.	718	-	2.621	365,2	3.339	-	3.303	-			
8.5.1.57. RICERCA PER I BENI ECC.	6.853	-	-5.862	85,5	991	-	914	-			
8.5.1.58. RICERCA PER IL SETTORE DELLO SPETTACOLO	6.935	-	-5.210	75,1	1.725	-	1.614	-			
8.5.1.91. SUPPORTO ALL'ATTIVITA' ECC.	28.368	0,0	-17.144	60,4	11.224	-	10.988	-			
8.6. ATTIVITA' RICREATIVE, CULTURALI E DI CULTO NON ALTRIMENTI CLASSIFICABILI	9.157	-	1.172	12,7	10.329	-	10.071	-			

TABELLA 24		ANALISI FUNZIONALE DELLE SPESE: PREVISIONI ED IMPEGNI (MIGLIAIA DI EURO)									
FUNZIONI OBIETTIVO	PREVISIONI INIZIALI		VARIAZIONI (B)	%	PREVISIONI DEFINITIVE		IMPEGNI		COMPOS. %		
	VALORI ASSOLUTI (A)	COMPOS. %			VALORI ASSOLUTI	COMPOS. %	VALORI ASSOLUTI	COMPOS. %			
8.6.1. ATTIVITA' RICREATIVE, CULTURALI E DI CULTO NON ALTRIMENTI CLASSIFICABILI	9.157	-	1.172	12,7	10.329	-	10.071	-			
8.6.1.91. SUPPORTO ALL'ATTIVITA' ECC.	4.132	-	541	13,1	4.673	-	4.553	-			
8.6.1.92. INDIRIZZO POLITICO	5.025	-	630	12,5	5.656	-	5.518	-			
9. ISTRUZIONE	45.462.309	10,2	3.157.608	6,9	48.619.916	10,4	49.767.434	11,0			
9.1. ISTRUZIONE PRESCOLASTICA E PRIMARIA	16.323.002	3,6	1.664.741	10,2	17.987.743	3,8	18.573.232	4,1			
9.1.1. ISTRUZIONE PRESCOLASTICA E PRIMARIA	4.349.212	0,9	445.156	10,2	4.794.367	1,0	4.950.614	1,1			
9.1.1.1. SCUOLA MATERNA	4.338.097	0,9	443.948	10,2	4.782.044	1,0	4.938.715	1,0			
9.1.1.2. SCUOLA ELEMENTARE	-	-	842	-	842	-	823	-			
9.1.1.91. SUPPORTO ALL'ATTIVITA' ECC.	11.115	-	366	3,3	11.481	-	11.077	-			
9.1.2. ISTRUZIONE PRIMARIA	11.973.791	2,6	1.219.585	10,1	13.193.376	2,8	13.622.618	3,0			
9.1.2.1. SCUOLA ELEMENTARE	11.929.364	2,6	1.224.903	10,2	13.154.267	2,8	13.585.110	3,0			
9.1.2.91. SUPPORTO ALL'ATTIVITA' ECC.	44.427	0,0	-5.318	11,9	39.109	0,0	37.508	0,0			
9.2. ISTRUZIONE SECONDARIA	19.937.698	4,4	2.129.314	10,6	22.067.012	4,7	22.783.069	5,0			
9.2.1. ISTRUZIONE SECONDARIA INFERIORE	7.972.053	1,7	812.902	10,2	8.784.955	1,8	9.071.577	2,0			
9.2.1.1. SCUOLA MEDIA INFERIORE	7.949.827	1,7	813.146	10,2	8.762.973	1,8	9.050.202	2,0			

FUNZIONI OBIETTIVO		PREVISIONI INIZIALI		VARIAZIONI (B)	%	PREVISIONI DEFINITIVE		IMPEGNI	
		VALORI ASSOLUTI (A)	COMPOS. %			VALORI ASSOLUTI	COMPOS. %	VALORI ASSOLUTI	COMPOS. %
9.2.1.2. ISTRUZIONE CLASSICA, SCIENTIFICA, ECC.	-	-	-	259	-	259	-	259	-
9.2.1.91. SUPPORTO ALL'ATTIVITA' ECC.	22.225	-	-503		2,2	21.723	-	20.916	-
9.2.2. ISTRUZIONE SECONDARIA SUPERIORE	11.965.645	2,6	1.316.412		11,0	13.282.057	2,8	13.711.692	3,0
9.2.2.1. ISTRUZIONE CLASSICA, SCIENTIFICA, ECC.	4.337.923	0,9	477.833		11,0	4.815.756	1,0	4.972.426	1,1
9.2.2.2. ISTRUZIONE TECNICA ATTRAVESO LICEI ED ISTITUTI D'ARTE	362.129	0,0	41.393		11,4	403.522	0,0	416.578	0,0
9.2.2.3. ISTRUZIONE TECNICA	4.342.176	0,9	482.702		11,1	4.824.878	1,0	4.981.549	1,1
9.2.2.4. ISTRUZIONE PROFESSIONALE	2.890.082	0,6	315.193		10,9	3.205.275	0,6	3.309.722	0,7
9.2.2.91. SUPPORTO ALL'ATTIVITA' ECC.	33.336	0,0	-710		2,1	32.626	0,0	31.418	0,0
9.3. ISTRUZIONE SUPERIORE	425.609	0,1	-13.567		3,1	412.042	0,0	320.885	0,0
9.3.3. ISTRUZIONE POST-SECONDARIA NON SUPERIORE	425.609	0,1	-13.567		3,1	412.042	0,0	320.885	0,0
9.3.3.1. ISTRUZIONE ATTRAVESO ISTITUTI DI ALTA CULTURA	425.020	0,1	-13.747		3,2	411.273	0,0	320.142	0,0
9.3.3.91. SUPPORTO ALL'ATTIVITA' ECC.	589	-	180		30,5	769	-	743	-
9.4. ISTRUZIONE SUPERIORE	7.348.922	1,6	-185.467		2,5	7.163.454	1,5	7.153.914	1,5

ANALISI FUNZIONALE DELLE SPESE: PREVISIONI ED IMPEGNI

(MIGLIAIA DI EURO)

TABELLA 24

TABELLA 24		ANALISI FUNZIONALE DELLE SPESE: PREVISIONI ED IMPEGNI (MIGLIAIA DI EURO)									
FUNZIONI OBIETTIVO	PREVISIONI INIZIALI		VARIAZIONI (B)	%	PREVISIONI DEFINITIVE		IMPEGNI		COMPOS. %		
	VALORI ASSOLUTI (A)	COMPOS. %			VALORI ASSOLUTI	COMPOS. %	VALORI ASSOLUTI	COMPOS. %			
9.4.1. PRIMO GRADO DI ISTRUZIONE SUPERIORE	7.163.073	1,6	-186.072	2,6	6.977.001	1,5	6.968.539	1,5			
9.4.1.1. SISTEMA UNIVERSITARIO	6.797.717	1,5	-187.307	2,7	6.610.410	1,4	6.609.922	1,4			
9.4.1.2. INFRASTRUTTURE UNIVERSITARIE	360.586	0,0	-196	0,0	360.390	0,0	352.617	0,0			
9.4.1.91. SUPPORTO ALL'ATTIVITA' ECC.	4.769	-	1.431	30,0	6.200	-	6.000	-			
9.4.2. SECONDO GRADO DI ISTRUZIONE SUPERIORE	185.849	0,0	605	0,3	186.454	0,0	185.375	0,0			
9.4.2.1. FORMAZIONE POST-UNIVERSITARIA	184.906	0,0	353	0,1	185.259	0,0	184.219	0,0			
9.4.2.91. SUPPORTO ALL'ATTIVITA' ECC.	943	-	252	26,7	1.195	-	1.156	-			
9.7. RICERCA E SVILUPPO PER L'ISTRUZIONE	3.434	-	6.730	195,9	10.164	-	9.496	-			
9.7.3. RICERCA E SVILUPPO PER L'ISTRUZIONE	3.434	-	6.730	195,9	10.164	-	9.496	-			
9.7.3.51. RICERCA PER LA ODIATTICA	3.434	-	6.730	195,9	10.164	-	9.496	-			
9.8. ISTRUZIONE NON ALTRIMENTI CLASSIFICABILE	1.423.643	0,3	-444.142	31,2	979.501	0,2	926.838	0,2			
9.8.3. ISTRUZIONE NON ALTRIMENTI CLASSIFICABILE	1.423.643	0,3	-444.142	31,2	979.501	0,2	926.838	0,2			
9.8.3.1. PROGRAMMAZIONE E COORDINAMENTO DELL'ISTRUZIONE	1.138.463	0,2	-450.979	39,6	687.485	0,1	652.018	0,1			

TABELLA 24 ANALISI FUNZIONALE DELLE SPESE: PREVISIONI ED IMPEGNI

(MIGLIAIA DI EURO)

FUNZIONI OBIETTIVO	PREVISIONI INIZIALI		VARIAZIONI (B)	%	PREVISIONI DEFINITIVE		IMPEGNI	
	VALORI ASSOLUTI (A)	COMPOS. %			VALORI ASSOLUTI	COMPOS. %	VALORI ASSOLUTI	COMPOS. %
9.8.3.3. DIRITTO ALLO STUDIO, CONDIZIONE STUDENTESCA	152.838	0,0	588	0,5	153.425	0,0	153.346	0,0
9.8.3.4. ISTRUZIONE ALL'ESTERO	97.422	0,0	-2.382	2,4	95.039	0,0	93.132	0,0
9.8.3.5. ISTRUZIONE SCOLASTICA INTERNAZIONALE	373	-	-	-	373	-	373	-
9.8.3.6. INFRASTRUTTURE SCOLASTICHE	14.287	-	505	3,5	14.792	-	4.755	-
9.8.3.91. SUPPORTO ALL'ATTIVITA' ECC.	2.632	-	1.322	50,2	3.954	-	3.852	-
9.8.3.92. INDIRIZZO POLITICO	17.629	-	6.804	38,5	24.432	0,0	19.362	-
10. PROTEZIONE SOCIALE	62.215.434	13,9	2.352.589	3,7	64.568.024	13,8	64.439.322	14,2
10.1. MALATTIA E INVALIDITA'	9.962.986	2,2	-97.607	0,9	9.865.379	2,1	9.859.061	2,1
10.1.2. INVALIDITA'	9.962.986	2,2	-97.607	0,9	9.865.379	2,1	9.859.061	2,1
10.1.2.1. INVALIDITA' CIVILE	9.947.204	2,2	-96.730	0,9	9.850.474	2,1	9.845.412	2,1
10.1.2.91. SUPPORTO ALL'ATTIVITA' ECC.	15.782	-	-877	5,5	14.904	-	13.649	-
10.2. VECCHIAIA	8.428.340	1,8	-833.220	9,8	7.595.120	1,6	7.955.868	1,7
10.2.1. VECCHIAIA	8.428.340	1,8	-833.220	9,8	7.595.120	1,6	7.955.868	1,7
10.2.1.1. PENSIONI DI GUERRA	4.417.611	0,9	32.096	0,7	4.449.708	0,9	4.715.601	1,0
10.2.1.2. PENSIONI	3.772.524	0,8	-637.032	16,8	3.135.492	0,6	3.231.691	0,7
10.2.1.4. TUTELA DEGLI ANZIANI	229.093	0,0	-228.220	99,6	873	-	415	-

TABELLA 24 ANALISI FUNZIONALE DELLE SPESE: PREVISIONI ED IMPEGNI

(MIGLIAIA DI EURO)

FUNZIONI OBIETTIVO	PREVISIONI INIZIALI		VARIAZIONI (B)	%	PREVISIONI DEFINITIVE		IMPEGNI	
	VALORI ASSOLUTI (A)	COMPOS. %			VALORI ASSOLUTI	COMPOS. %	VALORI ASSOLUTI	COMPOS. %
10.2.1.91. SUPPORTO ALL'ATTIVITA' ECC.	9.111	-	-64	0,7	9.047	-	8.161	-
10.3. SUPERSTITI	7.587	-	-1.596	21,0	5.992	-	3.093	-
10.3.1. SUPERSTITI	7.587	-	-1.596	21,0	5.992	-	3.093	-
10.3.1.1. EROGAZIONI AI SUPERSTITI DI PERSONALE ECC.	7.587	-	-1.596	21,0	5.992	-	3.093	-
10.4. FAMIGLIA	553.513	0,1	64.193	11,6	617.706	0,1	617.135	0,1
10.4.1. FAMIGLIA	553.513	0,1	64.193	11,6	617.706	0,1	617.135	0,1
10.4.1.1. TUTELA DELLA FAMIGLIA	553.445	0,1	63.280	11,4	616.725	0,1	616.386	0,1
10.4.1.91. SUPPORTO ALL'ATTIVITA' ECC.	69	-	913	325,3	981	-	749	-
10.5. DISOCCUPAZIONE	3.729.310	0,8	89.200	2,3	3.818.511	0,8	3.804.408	0,8
10.5.1. DISOCCUPAZIONE	3.729.310	0,8	89.200	2,3	3.818.511	0,8	3.804.408	0,8
10.5.1.1. SOSTEGNO ALL'OCCUPAZIONE	3.729.310	0,8	89.200	2,3	3.818.511	0,8	3.804.408	0,8
10.7. ESCLUSIONE SOCIALE NON ALTRIMENTI CLASSIFICABILE	647.019	0,1	197.317	30,5	844.337	0,1	742.188	0,1
10.7.1. ESCLUSIONE SOCIALE NON ALTRIMENTI CLASSIFICABILE	647.019	0,1	197.317	30,5	844.337	0,1	742.188	0,1
10.7.1.1. ASSISTENZA SOCIALE PER PARTICOLARI CATEGORIE	576.619	0,1	184.328	31,9	760.947	0,1	664.428	0,1
10.7.1.2. MINORANZE ETNICHE	9.022	-	1.308	14,5	10.330	-	9.686	-

TABELLA 24 ANALISI FUNZIONALE DELLE SPESE: PREVISIONI ED IMPEGNI

(MIGLIAIA DI EURO)

FUNZIONI OBIETTIVO	PREVISIONI INIZIALI		VARIAZIONI (B)	%	PREVISIONI DEFINITIVE		IMPEGNI	
	VALORI ASSOLUTI (A)	COMPOS. %			VALORI ASSOLUTI	COMPOS. %	VALORI ASSOLUTI	COMPOS. %
10.7.1.91. SUPPORTO ALL'ATTIVITA' ECC.	61.379	0,0	11.681	19,0	73.060	0,0	68.074	0,0
10.9. PROTEZIONE SOCIALE NON ALTRIMENTI CLASSIFICABILE	38.886.679	8,7	2.934.301	7,5	41.820.980	8,9	41.457.569	9,1
10.9.1. PROTEZIONE SOCIALE NON ALTRIMENTI CLASSIFICABILE	38.886.679	8,7	2.934.301	7,5	41.820.980	8,9	41.457.569	9,1
10.9.1.1. POLITICHE PREVIDENZIALI ED ASSISTENZIALI	37.237.157	8,3	3.477.573	9,3	40.714.730	8,7	40.661.943	9,0
10.9.1.2. INFORTUNI SUL LAVORO	7.370	-	189.334	568,8	196.704	0,0	5.473	-
10.9.1.3. CONTRIBUZIONE IN CASO DI PUBBLICHE CALAMITA'	621.061	0,1	-60.801	9,7	560.260	0,1	466.656	0,1
10.9.1.4. INDENNIZZI PER BENI PERDUTI ALL'ESTERO	51.653	0,0	21.454	41,5	73.107	0,0	57.831	0,0
10.9.1.5. TUTELA DELL'INFANZIA E DELL'ADOLESCENZA	359.015	0,0	-246.906	68,7	112.109	0,0	111.971	0,0
10.9.1.6. ENTI ED ASSOCIAZIONI DI VOLONTARIATO ECC.	326.960	0,0	-234.831	71,8	92.129	0,0	90.552	0,0
10.9.1.9. SERVIZI E PROFESSIONI SOCIALI	259.297	0,0	-258.146	99,5	1.151	-	1.015	-
10.9.1.10. INDENNITA' PER INGIUSTA DETENZIONE	15.000	-	35.000	233,3	50.000	0,0	44.325	0,0
10.9.1.91. SUPPORTO ALL'ATTIVITA' ECC.	6.820	-	10.893	159,7	17.713	-	15.235	-

TABELLA 24		ANALISI FUNZIONALE DELLE SPESE: PREVISIONI ED IMPEGNI (MIGLIAIA DI EURO)									
FUNZIONI OBIETTIVO	PREVISIONI INIZIALI		VARIAZIONI (B)	%	PREVISIONI DEFINITIVE		IMPEGNI		COMPOS. %		
	VALORI ASSOLUTI (A)	COMPOS. %			VALORI ASSOLUTI	COMPOS. %	VALORI ASSOLUTI	COMPOS. %			
10.9.1.92. INDIRIZZO POLITICO	2.345	-	732	31,1	3.076	-	2.568	-			
TOTALE	445.793.301	100,0	20.299.823	4,5	466.093.123	100,0	451.628.667	100,0			
RIMBORSO PASSIVITA' FINANZIARIE	224.192.302	33,4	32.628.139	14,5	256.820.441	35,5	230.794.130	33,8			
IN COMPLESSO	669.985.603	100,0	52.927.962	7,0	722.913.564	100,0	682.422.797	100,0			

ANALISI FUNZIONALE DELLE SPESE: SOMME SPENDIBILI, AUTORIZZAZIONI E PAGAMENTI

(MIGLIAIA DI EURO)

TABELLA 25

FUNZIONI OBIETTIVO	MASSA SPENDIBILE (A)	AUTORIZZ. INIZIALI DI CASSA	VARIAZIONI	AUTORIZZ. DEFINITIVE DI CASSA (B)	P A G A M E N T I			RAPPORTI	
					COMPETENZA	RESIDUI	TOTALI (C)	% (C/A)	% (C/B)
1. SERVIZI GENERALI DELLE PUBBLICHE AMMINISTRAZIONI	267.354.305	244.528.581	-7.734.175	236.794.406	200.200.394	14.292.669	214.493.063	80,2	90,5
1.1. ORGANI ESECUTIVI E LEGISLATIVI, ATTIVITA' FINANZIARIE E FISCALI E AFFARI ESTERI	77.466.121	52.773.244	16.909.361	69.682.605	62.795.095	4.216.807	67.011.902	86,5	96,1
1.1.1. ORGANI ESECUTIVI E LEGISLATIVI	3.108.590	2.411.751	264.718	2.676.469	2.272.607	353.714	2.626.321	86,4	98,1
1.1.1.1. ORGANI COSTITUZIONALI	1.577.113	1.500.337	40.494	1.540.831	1.540.312	29	1.540.341	97,6	99,9
1.1.1.1.2. ORGANI A RILEVANZA COSTITUZIONALE	1.464.714	764.289	307.611	1.071.900	678.182	349.304	1.027.486	70,1	95,8
1.1.1.1.91. SUPPLEMENTO ALL'ATTIVITA' ECC.	66.763	147.125	-83.387	63.738	54.113	4.381	58.494	87,6	91,7
1.1.2. AFFARI FINANZIARI E FISCALI	72.432.614	48.962.308	16.297.886	65.260.194	59.107.222	3.721.411	62.828.633	86,7	96,2
1.1.2.3. POLITICHE DI BILANCIO	10.635.074	8.568.111	2.041.626	10.609.737	10.478.057	20.904	10.498.961	98,7	98,9
1.1.2.4. VIGILANZA SULLA SPESA PUBBLICA	186.569	139.285	7.292	146.578	98.250	22.440	120.690	64,6	82,3
1.1.2.7. EMISSIONE E GESTIONE DEL DEBITO PUBBLICO	1.079.993	498.280	181.885	680.166	279.865	395.959	675.824	62,5	99,3
1.1.2.8. GESTIONE E DIMISSIONE DI ENTI E DI IMPRESE	7.912.328	782.916	6.744.435	7.527.351	7.173.681	218.679	7.392.360	93,4	98,2
1.1.2.21. GESTIONE DEI TRIBUTI	37.503.928	28.463.112	4.624.557	33.087.669	29.730.867	2.451.921	32.182.788	85,8	97,2
1.1.2.22. PREVENZIONE E REPRESSIONE DELLE VIOLAZIONI ECC.	1.916.238	1.419.067	138.632	1.557.700	1.305.070	52.610	1.357.680	70,8	87,1

FUNZIONI OBIETTIVO	MASSA SPENDIBILE (A)	AUTORIZZ. INIZIALI DI CASSA	VARIAZIONI	AUTORIZZ. DEFINITIVE DI CASSA (B)	P A G A M E N T I			RAPPORTI	
					COMPETENZA	RESIDUI	TOTALI (C)	% (C/A)	% (C/B)
1.1.2.25. SERVIZI AI CITTADINI, ALLE IMPRESE ED ECC.	5.000	-	-	-	-	-	-	0,0	- 1
1.1.2.26. REGOLAZIONE E COORDINAMENTO DEL SISTEMA ECC.	10.166.822	7.333.995	1.811.166	9.145.161	8.332.999	179.914	8.512.912	83,7	93,0
1.1.2.27. COORDINAMENTO E RACCORDO NORME DI CONTABILITA' ECC.	9.313	6.045	2.955	9.000	6.714	376	7.089	76,1	78,7
1.1.2.28. VIGILANZA DELLO STATO IN MATERIA DI GESTIONI ECC.	183.051	95.849	38.813	134.662	94.635	10.868	105.504	57,6	78,5
1.1.2.29. RISORSE DA ASSEGNARE AL DI FUORI DELLA PA	32	39	-6	32	25	-	25	78,9	78,9
1.1.2.91. SUPPORTO ALL'ATTIVITA' ECC.	2.810.528	1.645.198	698.049	2.343.247	1.597.325	363.779	1.961.105	69,7	83,6
1.1.2.92. INDIRIZZO POLITICO	23.758	10.410	8.483	18.892	9.734	3.960	13.695	57,6	72,4
1.1.3. AFFARI ESTERI	1.924.917	1.399.185	346.757	1.745.942	1.415.266	141.682	1.556.948	80,8	89,1
1.1.3.1. CERIMONIALE	9.495	4.663	4.759	9.423	7.496	553	8.048	84,7	85,4
1.1.3.2. POLITICA ESTERA E SICUREZZA INTERNAZIONALE	1.168.049	848.289	220.584	1.068.872	907.752	82.223	989.975	84,7	92,6
1.1.3.3. POLITICHE MIGRATORIE E SOCIALI	71.401	25.306	24.713	50.019	36.857	344	37.201	52,1	74,5
1.1.3.4. COOPERAZIONE E PROMOZIONE IN MATERIA CULTURALE	140.972	94.412	50.041	124.452	89.811	12.271	102.082	72,4	82,0

(MIGLIAIA DI EURO)

07/06/04 Pag. 3

TABELLA 25		ANALISI FUNZIONALE DELLE SPESE: SOMME SPENDIBILI, AUTORIZZAZIONI E PAGAMENTI									
		(MIGLIAIA DI EURO)									
FUNZIONI OBIETTIVO	MASSA SPENDIBILE (A)	AUTORIZZ. INIZIALI DI CASSA	VARIAZIONI	AUTORIZZ. DEFINITIVE DI CASSA (B)	P A G A M E N T I			R A P P O R T I			
					COMPETENZA	RESIDUI	TOTALI (C)	% (C/A)	% (C/B)		
1.1.3.5. GESTIONE DELLE CRISI INTERNAZIONALI	9.053	5.555	3.507	9.041	7.153	612	7.765	85,7	85,8		
1.1.3.6. SUPPORTO ALL'AMMINISTRAZIONE GIUDIZIARIA ECC.	369	205	160	365	176	50	226	61,1	61,8		
1.1.3.7. INTEGRAZIONE EUROPEA	43.907	38.766	1.090	39.856	37.548	359	37.907	86,3	95,1		
1.1.3.8. TUTELA DEGLI ITALIANI ALL'ESTERO	20.538	25.858	-5.371	20.487	19.411	896	20.307	98,8	99,1		
1.1.3.9. PROMOZIONE E TUTELA DELL'IMMAGINE DELL'ITALIA ECC.	45.582	41.602	234	41.837	35.015	4.793	39.808	87,3	95,1		
1.1.3.91. SUPPORTO ALL'ATTIVITA' ECC.	404.758	306.410	64.525	370.935	266.215	39.169	305.384	75,4	82,3		
1.1.3.92. INDIRIZZO POLITICO	10.812	8.140	2.515	10.655	7.832	412	8.244	76,2	77,3		
1.2. AIUTI ECONOMICI INTERNAZIONALI	1.586.450	991.423	237.859	1.229.282	553.884	408.941	962.825	60,6	78,3		
1.2.1. AIUTI ECONOMICI AI PAESI IN VIA DI SVILUPPO ED IN TRANSIZIONE	727.036	416.260	67.908	484.168	272.456	153.740	426.196	58,6	88,0		
1.2.1.1. COOPERAZIONE ALLO SVILUPPO IN AMBITO BILATERALE	694.188	391.655	65.856	457.512	284.323	149.164	403.486	58,1	88,1		
1.2.1.1.91. SUPPORTO ALL'ATTIVITA' ECC.	32.848	24.604	2.052	26.656	18.133	4.577	22.710	69,1	85,1		
1.2.2. AIUTI ECONOMICI EROGATI ATTRAVERSO ORGANISMI INTERNAZIONALI	859.415	575.163	169.951	745.114	281.428	255.201	536.629	62,4	72,0		

TABELLA 25		ANALISI FUNZIONALE DELLE SPESE: SOMME SPENDIBILI, AUTORIZZAZIONI E PAGAMENTI									
		(MIGLIAIA DI EURO)									
FUNZIONI OBIETTIVO	MASSA SPENDIBILE (A)	AUTORIZZ. INIZIALI DI CASSA	VARIAZIONI	AUTORIZZ. DEFINITIVE DI CASSA (B)	P A G A M E N T I			R A P P O R T I			
					COMPETENZA	RESIDUI	TOTALI (C)	% (C/A)	% (C/B)		
1.2.2.1. COOPERAZIONE ALLO SVILUPPO IN AMBITO MULTILATERALE	851.436	568.504	170.258	738.761	277.258	254.049	531.307	62,4	71,9		
1.2.2.91. SUPPORTO ALL'ATTIVITA' ECC.	7.978	6.659	-306	6.353	4.169	1.152	5.322	66,7	83,7		
1.3. SERVIZI GENERALI	11.688.058	4.876.657	592.877	5.469.534	2.558.371	1.784.195	4.342.566	37,1	79,3		
1.3.1. SERVIZI GENERALI DEL PERSONALE	207.338	124.176	52.558	176.733	138.280	27.598	165.878	80,0	93,8		
1.3.1.1. RECLUTAMENTO NELLE AMMINISTRAZIONI PUBBLICHE	2.046	1.574	281	1.854	1.372	31	1.403	68,5	75,6		
1.3.1.91. SUPPORTO ALL'ATTIVITA' ECC.	205.292	122.602	52.277	174.879	136.908	27.566	164.475	80,1	94,0		
1.3.2. SERVIZI DI PROGRAMMAZIONE	7.187.382	1.750.351	318.694	2.069.045	654.692	1.137.409	1.792.102	24,9	86,6		
1.3.2.1. PROGRAMMAZIONE ECONOMICA FINANZIARIA	5.398.615	279.144	1.381.576	1.660.720	536.933	1.051.132	1.588.065	29,4	95,6		
1.3.2.2. COESIONE E RIEQUILIBRIO TERRITORIALE	1.739.186	1.444.344	-1.072.807	371.536	100.942	76.823	177.764	10,2	47,8		
1.3.2.91. SUPPORTO ALL'ATTIVITA' ECC.	49.582	26.864	9.925	36.789	16.818	9.455	26.272	52,9	71,4		
1.3.3. SERVIZI STATISTICI	289.039	118.721	78.994	197.715	66.392	131.323	197.715	68,4	100,0		
1.3.3.1. SISTEMA STATISTICO NAZIONALE	289.039	118.721	78.994	197.715	66.392	131.323	197.715	68,4	100,0		
1.3.4. ALTRI SERVIZI	4.004.298	2.883.409	142.631	3.026.040	1.699.007	487.865	2.186.872	54,6	72,2		

TABELLA 25 ANALISI FUNZIONALE DELLE SPESE: SOMME SPENDIBILI, AUTORIZZAZIONI E PAGAMENTI

(MIGLIAIA DI EURO)

FUNZIONI OBIETTIVO	MASSA SPENDIBILE (A)	AUTORIZZ. INIZIALI DI CASSA	VARIAZIONI	AUTORIZZ. DEFINITIVE DI CASSA (B)	P A G A M E N T I			RAPPORTI	
					COMPETENZA	RESIDUI	TOTALI (C)	% (C/A)	% (C/B)
1.3.4.1. MONETAZIONE	1.105.507	958.688	138.227	1.096.916	1.070.572	5.174	1.075.746	97,5	98,0
1.3.4.2. PREVENZIONE E REPRESSIONE DELLE ATTIVITA' ECC.	7.108	2.676	3.968	6.644	5.089	452	5.541	77,9	83,4
1.3.4.3. TUTELA DEGLI INTERESSI ECONOMICI E ECC.	4.148	2.224	1.639	3.863	2.423	431	2.854	68,8	73,8
1.3.4.6. SERVIZI PER LE AMMINISTRAZIONI PUBBLICHE	75.850	64.613	9.315	73.929	64.411	2.681	67.092	88,4	90,7
1.3.4.7. APPROVVIGIONAMENTI PER LE ECC.	796.897	746.227	22.556	768.784	115.136	27.292	142.428	17,8	18,5
1.3.4.8. INFRASTRUTTURE SEDI DI UFFICI PUBBLICI	1.509.894	524.345	16.096	540.441	80.734	353.802	434.536	33,1	80,4
1.3.4.9. ALTRE ATTIVITA' DIRETTE E SERVIZI DI SUPPORTO ECC.	386.813	318.538	-2.981	315.557	230.443	38.456	268.900	69,5	85,2
1.3.4.91. SUPPORTO ALL'ATTIVITA' ECC.	318.081	266.098	-46.190	219.908	130.198	59.576	189.775	59,6	86,2
1.4. RICERCA DI BASE	4.040.724	2.051.483	428.421	2.479.904	815.234	1.312.357	2.127.591	52,6	85,7
1.4.1. RICERCA DI BASE	4.040.724	2.051.483	428.421	2.479.904	815.234	1.312.357	2.127.591	52,6	85,7
1.4.1.51. PROGRAMMAZIONE E COORDINAMENTO DELLA ECC.	133.833	122.963	9.571	132.534	121.845	1.922	123.767	92,4	93,3
1.4.1.52. POTENZIAMENTO DELLE ATTIVITA' DI RICERCA	3.899.266	1.928.410	417.534	2.345.944	689.918	1.309.320	1.999.238	51,2	85,3
1.4.1.91. SUPPORTO ALL'ATTIVITA' ECC.	7.625	4.110	1.316	5.426	3.471	1.115	4.586	60,1	84,5

TABELLA 25		ANALISI FUNZIONALE DELLE SPESE: SOMME SPENDIBILI, AUTORIZZAZIONI E PAGAMENTI									
		(MIGLIAIA DI EURO)									
FUNZIONI OBIETTIVO	MASSA SPENDIBILE (A)	AUTORIZZ. INIZIALI DI CASSA	VARIAZIONI	AUTORIZZ. DEFINITIVE DI CASSA (B)	P A G A M E N T I			R A P P O R T I			
					COMPETENZA	RESIDUI	TOTALI (C)	% (C/A)	% (C/B)		
1.6. SERVIZI PUBBLICI GENERALI NON ALTRIMENTI CLASSIFICABILI	20.676.687	42.859.457	-24.302.066	18.557.391	8.765.174	427.105	9.192.280	44,4	49,5		
1.6.1. SERVIZI PUBBLICI GENERALI NON ALTRIMENTI CLASSIFICABILI	20.676.687	42.859.457	-24.302.066	18.557.391	8.765.174	427.105	9.192.280	44,4	49,5		
1.6.1.1. SERVIZI ELETTORALI	351.498	37.587	303.438	341.025	270.226	7.325	277.551	78,9	81,3		
1.6.1.2. DIRITTI POLITICI E CIVILI	55.830	1.066	54.721	55.787	915	13.470	14.385	25,7	25,7		
1.6.1.3. RAPPORTI CON ENTI TERRITORIALI	18.809	10.786	7.241	18.027	10.502	2.578	13.080	69,5	72,5		
1.6.1.4. RISORSE DA ASSEGNARE NELL'AMBITO ECC.	19.981.959	42.581.581	-24.690.740	17.890.841	8.280.464	386.454	8.666.918	43,3	48,4		
1.6.1.5. SOSTEGNO AL GARANTE PER LA TUTELA DELLE PERSONE E DI ECC.	10.252	10.252	-	10.252	10.252	-	10.252	100,0	100,0		
1.6.1.8. TUTELA DEI DIRITTI UNANI	2.849	2.527	314	2.841	2.634	31	2.665	93,5	93,7		
1.6.1.10. CERTIFICAZIONI E GARANZIE IN MATERIA DI ECC.	1.280	1.157	64	1.221	400	42	442	34,5	36,1		
1.6.1.11. FUNZIONI CONSUNTIVE IN MATERIA DI ECC.	2.056	1.855	103	1.958	647	70	717	34,8	36,5		
1.6.1.12. RIFORME NEL SETTORE DEI LAVORI PUBBLICI	4.060	2.731	1.289	4.020	2.739	33	2.772	68,2	68,9		
1.6.1.91. SUPPORTO ALL'ATTIVITA' ECC.	248.092	209.914	21.504	231.418	186.395	17.103	203.498	82,0	87,9		

TABELLA 25	ANALISI FUNZIONALE DELLE SPESE: SOMME SPENDIBILI-AUTORIZZAZIONI E PAGAMENTI									
	(MIGLIAIA DI EURO)									
FUNZIONI OBIETTIVO	MASSA SPENDIBILE (A)	AUTORIZZ. INIZIALI DI CASSA	VARIAZIONI	AUTORIZZ. DEFINITIVE DI CASSA (B)	P A G A M E N T I			R A P P O R T I		
					COMPETENZA	RESIDUI	TOTALI (C)	% (C/A)	% (C/B)	
1.7. TRANSAZIONI RELATIVE AL DEBITO PUBBLICO	62.422.088	65.765.264	-3.343.220	62.422.044	56.929.218	693.330	57.622.547	92,3	92,3	
1.7.1. TRANSAZIONI RELATIVE AL DEBITO PUBBLICO	62.422.088	65.765.264	-3.343.220	62.422.044	56.929.218	693.330	57.622.547	92,3	92,3	
1.7.1.1. ONERI DEL DEBITO PUBBLICO	62.422.088	65.765.264	-3.343.220	62.422.044	56.929.218	693.330	57.622.547	92,3	92,3	
1.8. TRASFERIMENTI A CARATTERE GENERALE TRA DIVERSI LIVELLI DI AMMINISTRAZIONE	89.474.177	75.211.053	1.742.592	76.953.646	67.783.418	5.449.933	73.233.352	81,8	95,1	
1.8.1. TRASFERIMENTI A CARATTERE GENERALE TRA DIVERSI LIVELLI DI AMMINISTRAZIONE	89.474.177	75.211.053	1.742.592	76.953.646	67.783.418	5.449.933	73.233.352	81,8	95,1	
1.8.1.1. TRASFERIMENTI AGLI ENTI TERRITORIALI	89.456.907	75.197.220	1.741.289	76.938.509	67.776.188	5.448.226	73.224.414	81,8	95,1	
1.8.1.1.91. SUPPORTO ALL'ATTIVITA' ECC.	17.270	13.834	1.303	15.137	7.230	1.708	8.938	51,7	59,0	
2. DIFESA	30.122.714	18.875.636	2.992.831	21.868.467	16.872.534	4.091.565	20.964.098	69,5	95,8	
2.1. DIFESA MILITARE	23.988.244	15.719.027	2.401.816	18.120.843	14.507.000	3.030.515	17.537.514	73,1	96,7	
2.1.1. DIFESA MILITARE	23.988.244	15.719.027	2.401.816	18.120.843	14.507.000	3.030.515	17.537.514	73,1	96,7	
2.1.1.1. PREDISPOSIZIONE DELLO STRUMENTO MILITARE	23.426.888	15.389.308	2.207.606	17.596.994	14.102.450	2.977.201	17.079.651	72,9	97,0	
2.1.1.1.2. APPORTAMENTO FORZE TERRESTRI	-	-	-	-	-	-	-	- 9	- 0	
2.1.1.1.5. SICUREZZA MILITARE	146.455	4.004	140.065	144.070	131.430	4.688	136.118	92,9	94,4	
2.1.1.1.91. SUPPORTO ALL'ATTIVITA' ECC.	414.901	325.635	54.144	379.779	273.119	48.626	321.745	77,5	84,7	

TABELLA 25	ANALISI FUNZIONALE DELLE SPESE: SOMME SPENDIBILI, AUTORIZZAZIONI E PAGAMENTI									
	(MIGLIAIA DI EURO)									
FUNZIONI OBIETTIVO	MASSA SPENDIBILE (A)	AUTORIZZ. INIZIALI DI CASSA	VARIAZIONI	AUTORIZZ. DEFINITIVE DI CASSA (B)	P A G A M E N T I			RAPPORTI		
					COMPETENZA	RESIDUI	TOTALI (C)	% (C/A)	% (C/B)	
2.2. DIFESA CIVILE	4.909.253	2.506.754	550.030	3.036.784	1.936.759	827.927	2.764.686	56,3	91,0	
2.2.1. DIFESA CIVILE	4.909.253	2.506.754	550.030	3.036.784	1.936.759	827.927	2.764.686	56,3	91,0	
2.2.1.1. INTERVENTI PER PUBBLICHE CALAMITA'	4.881.252	2.489.882	523.163	3.013.045	1.921.733	824.793	2.746.526	56,2	91,1	
2.2.1.3. VOLONTARIATO DI PROTEZIONE CIVILE	403	-	156	156	-	31	31	7,6	19,7	
2.2.1.91. SUPPORTO ALL'ATTIVITA' ECC.	27.598	16.872	6.711	23.583	15.026	3.104	18.129	65,6	76,8	
2.3. AIUTI MILITARI ALL'ESTERO	221.320	198.891	22.113	221.004	211.656	285	211.941	95,7	95,8	
2.3.1. AIUTI MILITARI ALL'ESTERO	221.320	198.891	22.113	221.004	211.656	285	211.941	95,7	95,8	
2.3.1.2. PARTECIPAZIONE AD OPERAZIONI INTERNAZIONALI	221.320	198.891	22.113	221.004	211.656	285	211.941	95,7	95,8	
2.4. RICERCA E SVILUPPO PER LA DIFESA	889.236	382.262	20.278	402.539	157.203	211.600	368.804	41,4	91,6	
2.4.1. RICERCA E SVILUPPO PER LA DIFESA	889.236	382.262	20.278	402.539	157.203	211.600	368.804	41,4	91,6	
2.4.1.51. RICERCA PER LA DIFESA	889.236	382.262	20.278	402.539	157.203	211.600	368.804	41,4	91,6	
2.5. DIFESA NON ALTRIMENTI CLASSIFICABILE	114.662	68.702	18.594	87.296	59.916	21.237	81.153	70,7	92,9	
2.5.1. DIFESA NON ALTRIMENTI CLASSIFICABILE	114.662	68.702	18.594	87.296	59.916	21.237	81.153	70,7	92,9	
2.5.1.1. ATTIVITA' ISTITUZIONALI NON DIRETTAMENTE ECC.	111.324	65.572	18.444	84.015	56.969	21.184	78.153	70,2	93,0	
2.5.1.91. SUPPORTO ALL'ATTIVITA' ECC.	2.223	2.107	60	2.167	2.039	53	2.092	94,1	96,5	

TABELLA 25 ANALISI FUNZIONALE DELLE SPESE: SOMME SPENDIBILI, AUTORIZZAZIONI E PAGAMENTI

FUNZIONI OBIETTIVO	MASSA SPENDIBILE (A)	AUTORIZZ. INIZIALI DI CASSA	VARIAZIONI	AUTORIZZ. DEFINITIVE DI CASSA (B)	P A G A M E N T I			R A P P O R T I	
					COMPETENZA	RESIDUI	TOTALI (C)	%	%
(MIGLIAIA DI EURO)									
2.5.1.92. INDIRIZZO POLITICO	1.114	1.023	91	1.114	907	-	908	81,4	81,4
3. ORDINE PUBBLICO E SICUREZZA	23.553.316	19.057.002	1.795.901	20.852.903	17.462.084	2.289.664	19.751.748	83,8	94,7
3.1. SERVIZI DI POLIZIA	13.140.232	11.118.929	982.384	12.111.313	10.491.929	781.578	11.273.507	85,7	93,0
3.1.1. SERVIZI DI POLIZIA	13.140.232	11.118.929	992.384	12.111.313	10.491.929	781.578	11.273.507	85,7	93,0
3.1.1.1. PROGRAMMAZIONE E COORDINAMENTO FORZE DI POLIZIA	42.985	19.390	13.200	32.590	19.920	7.603	27.523	64,0	84,4
3.1.1.1.3. CONTRASTO ALLA CRIMINALITA' ORGANIZZATA E ECC.	164	129	35	164	123	21	144	88,0	88,0
3.1.1.1.5. SICUREZZA DEMOCRATICA	67.453	2.587	62.860	65.448	62.246	172	62.418	92,5	95,3
3.1.1.1.6. INFRASTRUTTURE PER ORDINE E SICUREZZA PUBBLICA	207.355	93.347	18.079	111.426	15.890	48.236	64.127	30,9	57,5
3.1.1.1.7. PREDISPOSIZIONE DELLO STRUMENTO PER L'ORDINE E LA ECC.	8.508.109	7.376.441	415.712	7.792.153	6.976.678	467.425	7.444.104	87,4	95,5
3.1.1.1.8. SALVAGUARDIA DELLA VITA UMANA IN MARE	153.364	115.084	23.662	158.746	105.351	12.154	117.505	76,6	84,6
3.1.1.1.91. SUPPORTO ALL'ATTIVITA' ECC.	4.160.803	3.511.950	458.836	3.970.786	3.311.719	245.968	3.557.687	85,5	89,5
3.2. SERVIZI ANTINCENDIO	1.981.151	1.538.636	224.936	1.763.573	1.399.860	226.425	1.626.285	82,0	92,2
3.2.1. SERVIZI ANTINCENDIO	1.981.151	1.538.636	224.936	1.763.573	1.399.860	226.425	1.626.285	82,0	92,2
3.2.1.1. PREVENZIONE	74.771	59.486	6.895	66.381	54.987	8.048	63.036	84,3	94,9
3.2.1.1.2. SOCCORSO	1.657.122	1.301.082	161.194	1.462.277	1.163.019	190.279	1.353.298	81,6	92,5

TABELLA 25 ANALISI FUNZIONALE DELLE SPESE: SOMME SPENDIBILI, AUTORIZZAZIONI E PAGAMENTI

(MIGLIAIA DI EURO)

FUNZIONI OBIETTIVO	MASSA SPENDIBILE (A)	AUTORIZZ. INIZIALI DI CASSA	VARIAZIONI	AUTORIZZ. DEFINITIVE DI CASSA (B)	P A G A M E N T I			RAPPORTI	
					COMPETENZA	RESIDUI	TOTALI (C)	% (C/A)	% (C/B)
3.2.1.91. SUPPORTO ALL'ATTIVITA' ECC.	249.258	178.068	56.847	234.915	181.854	28.097	209.951	84,2	89,3
3.3. TRIBUNALI	4.656.764	3.626.016	274.070	3.900.086	3.037.602	946.497	3.984.099	85,5	102,1
3.3.1. TRIBUNALI	4.656.764	3.626.016	274.070	3.900.086	3.037.602	946.497	3.984.099	85,5	102,1
3.3.1.1. GIUSTIZIA CIVILE E PENALE	3.870.843	3.108.890	315.210	3.424.100	2.798.517	797.551	3.596.068	92,9	105,0
3.3.1.2. GIUSTIZIA MINORILE	2.464	2.137	24	2.162	1.657	147	1.804	75,2	85,4
3.3.1.4. INFRASTRUTTURE PER LA GIUSTIZIA	121.373	52.279	6.519	58.798	14.793	29.181	43.974	36,2	74,7
3.3.1.5. INFRASTRUTTURE PER LA GIUSTIZIA MINORILE	22.993	5.053	2.727	7.780	2.207	3.686	5.893	25,6	75,7
3.3.1.91. SUPPORTO ALL'ATTIVITA' ECC.	639.092	457.657	-50.411	407.246	220.428	115.932	336.360	52,6	82,5
3.4. CARCERI	3.767.928	2.768.215	303.320	3.071.535	2.527.595	334.456	2.862.051	75,9	93,1
3.4.1. CARCERI	3.767.928	2.768.215	303.320	3.071.535	2.527.595	334.456	2.862.051	75,9	93,1
3.4.1.1. AMMINISTRAZIONE PENITENZIARIA	2.790.485	2.296.323	243.700	2.540.023	2.247.064	154.064	2.401.128	86,0	94,5
3.4.1.2. PREVENZIONE DEVIANZA E ECC.	146.068	116.650	12.869	129.519	103.693	14.432	118.125	80,8	91,2
3.4.1.3. INFRASTRUTTURE PENITENZIARIE	586.373	203.433	18.610	222.243	43.313	142.700	186.013	31,7	83,6
3.4.1.4. INFRASTRUTTURE PER I SERVIZI MINORILI	35.978	6.663	4.454	11.117	2.560	5.940	8.500	23,6	76,4
3.4.1.91. SUPPORTO ALL'ATTIVITA' ECC.	209.023	145.146	23.486	168.632	130.965	17.520	148.285	70,9	87,9

ANALISI FUNZIONALE DELLE SPESE: SOMME SPENDIBILI, AUTORIZZAZIONI E PAGAMENTI

TABELLA 25

(MIGLIAIA DI EURO)

FUNZIONI OBIETTIVO	MASSA SPENDIBILE (A)	AUTORIZZ. INIZIALI DI CASSA	VARIAZIONI	AUTORIZZ. DEFINITIVE DI CASSA (B)	P A G A M E N T I			RAPPORTI	
					COMPETENZA	RESIDUI	TOTALI (C)	% (C/A)	% (C/B)
3.5. RICERCA E SVILUPPO CONNESSI ALL'ORDINE PUBBLICO E SICUREZZA	313	255	20	275	194	22	216	69,0	78,4
3.5.1. RICERCA E SVILUPPO CONNESSI ALL'ORDINE PUBBLICO E SICUREZZA	313	255	20	275	194	22	216	69,0	78,4
3.5.1.51. RICERCA IN MATERIA PENALE E CRIMINOLOGICA	313	255	20	275	194	22	216	69,0	78,4
3.6. ORDINE PUBBLICO E SICUREZZA NON ALTREMENTI CLASSIFICABILI	6.929	4.950	1.171	6.121	4.904	685	5.590	80,6	91,3
3.6.1. ORDINE PUBBLICO E SICUREZZA NON ALTREMENTI CLASSIFICABILI	6.929	4.950	1.171	6.121	4.904	685	5.590	80,6	91,3
3.6.1.91. SUPPORTO ALL'ATTIVITA' ECC.	2.767	1.977	468	2.445	1.959	274	2.233	80,6	91,3
3.6.1.92. INDIRIZZO POLITICO	4.161	2.973	703	3.676	2.946	412	3.357	80,6	91,3
4. AFFARI ECONOMICI	92.974.309	50.835.457	9.983.738	60.819.195	44.809.028	9.915.447	54.724.475	58,8	89,9
4.1. AFFARI GENERALI ECONOMICI, COMMERCIALI E DEL LAVORO	35.806.750	29.554.471	1.018.170	30.572.641	26.538.288	1.871.372	28.409.660	79,3	92,9
4.1.1. AFFARI GENERALI ECONOMICI E COMMERCIALI	22.977.234	19.370.606	565.396	19.936.002	17.943.187	779.169	18.722.356	81,4	93,9
4.1.1.1. POLITICA ECONOMICA E COOPERAZIONE SCIENTIFICA E ECC.	910.341	463.647	61.702	525.350	337.032	31.370	368.402	40,4	70,1
4.1.1.2. ATTUAZIONE E COORDINAMENTO IN AMBITO ECC.	980.065	519.459	263.044	780.503	591.429	127.738	719.167	73,3	92,1
4.1.1.3. PROGRAMMAZIONE E COORDINAMENTO IN AMBITO ECC.	66.758	48.151	18.472	63.624	46.307	7.064	53.371	79,9	83,8

TABELLA 25	ANALISI FUNZIONALE DELLE SPESE: SOMME SPENDIBILI, AUTORIZZAZIONI E PAGAMENTI									
	(MIGLIAIA DI EURO)									
FUNZIONI OBIETTIVO	MASSA SPENDIBILE (A)	AUTORIZZ. INIZIALI DI CASSA	VARIAZIONI	AUTORIZZ. DEFINITIVE DI CASSA (B)	P A G A M E N T I			R A P P O R T I		
					COMPETENZA	RESIDUI	TOTALI (C)	% (C/A)	% (C/B)	
4.1.1.4. POLITICA ECONOMICA IN AMBITO UNIONE EUROPEA	19.616.496	17.702.390	36.614	17.759.004	16.656.968	300.084	16.957.052	86,3	95,4	
4.1.1.5. SETTORE ASSICURATIVO	-	-	-	-	-	-	-	0,0	- 4	
4.1.1.6. VIGILANZA SUGLI OPERATORI E SUI MERCATI FINANZIARI	314.308	246.436	29.059	273.495	143.303	37.810	181.113	57,6	66,2	
4.1.1.7. SETTORE DEL COMMERCIO E DEI SERVIZI	780.636	237.061	19.833	256.893	37.052	208.139	245.171	31,4	95,4	
4.1.1.8. BANCHE ED ISTITUTI DI CREDITO	100.119	67.139	28.132	95.271	62.291	32.980	95.271	95,1	99,9	
4.1.1.9. TUTELA DEL MERCATO E DEI CONSUMATORI	78.431	25.604	51.659	77.263	24.977	1.755	26.732	34,0	34,5	
4.1.1.10. METEOROLOGIA, IDROGRAFIA E CARTOGRAFIA	55.494	31.081	26.139	57.219	12.072	27.550	39.622	71,3	69,2	
4.1.1.91. SUPPORTO ALL'ATTIVITA' ECC.	74.586	34.638	32.742	67.380	51.777	4.679	56.456	75,6	83,7	
4.1.2. AFFARI GENERALI DEL LAVORO	12.829.516	10.183.865	452.774	10.636.639	8.595.100	1.092.203	9.687.304	75,5	91,0	
4.1.2.1. SOSTEGNO AL MERCATO DEL LAVORO	12.495.481	10.042.229	366.387	10.408.616	8.479.643	1.052.465	9.532.098	76,2	91,5	
4.1.2.2. RAPPORTI CON LE PARTI SOCIALI	1.439	716	593	1.309	745	299	1.044	72,5	79,7	
4.1.2.3. TUTELA DELLE CONDIZIONI DI LAVORO	55.561	20.704	8.507	29.211	7.402	10.328	17.730	31,9	60,6	
4.1.2.5. POLITICA COOPERATIVA	106.037	8.740	43.516	52.256	16.464	12.779	29.242	27,5	55,9	

07/06/04 Pag.13

TABELLA 25	ANALISI FUNZIONALE DELLE SPESE: SOMME SPENDIBILI-AUTORIZZAZIONI E PAGAMENTI									
	MIGLIAIA DI EURO									
FUNZIONI OBIETTIVO	MASSA SPENDIBILE (A)	AUTORIZZ. INIZIALI DI CASSA	VARIAZIONI	AUTORIZZ. DEFINITIVE DI CASSA (B)	P A G A M E N T I			R A P P O R T I		
					COMPETENZA	RESIDUI	TOTALI (C)	% (C/A)	% (C/B)	
4.1.2.91. SUPPORTO ALL'ATTIVITA' ECC.	170.998	111.475	53.772	145.247	90.846	16.344	107.190	62,6	73,7	
4.2. AGRICOLTURA, SILVICOLTURA, PESCA E CACCIA	4.817.379	1.753.122	1.630.008	3.383.130	2.039.008	613.778	2.652.786	55,0	78,4	
4.2.1. AGRICOLTURA	4.235.147	1.633.348	1.195.488	2.828.836	1.590.891	577.351	2.168.242	51,1	76,6	
4.2.1.1. PROGRAMMAZIONE IN MATERIA DI SVILUPPO NEL SETTORE ECC.	126.009	61.732	-13.060	48.672	4.042	19.570	23.612	18,7	48,5	
4.2.1.2. REGOLAMENTAZIONE E VIGILANZA IN MATERIA DI ECC.	117.144	35.291	55.967	91.258	46.713	23.214	69.927	59,6	76,6	
4.2.1.3. REGOLAMENTAZIONE IN MATERIA DI FRODI AGROALIMENTARI	11.255	2.242	7.469	9.711	1.757	1.946	3.703	32,9	38,1	
4.2.1.4. INCENTIVAZIONE NEL SETTORE AGRICOLO ED AGROINDUSTRIALE	3.376.368	1.254.534	1.073.993	2.328.528	1.420.947	470.888	1.891.836	56,0	81,2	
4.2.1.5. FERTILIZZANTI ED ALTRI PRODOTTI PER L'AGRICOLTURA	725	18	707	725	95	-	95	13,1	13,1	
4.2.1.6. VIGILANZA, PREVENZIONE E REPRESSIONE ECC.	45.358	24.453	17.571	42.024	26.543	4.624	31.167	68,7	74,1	
4.2.1.7. INCENTIVAZIONE PER LE OPERE DI IRRIGAZIONE	508.386	230.561	30.078	260.659	56.618	53.388	110.006	21,6	42,2	
4.2.1.91. SUPPORTO ALL'ATTIVITA' ECC.	49.903	24.497	22.764	47.260	34.175	3.721	37.896	75,9	80,1	
4.2.2. SILVICOLTURA	372.513	3.614	363.741	367.355	352.972	8.803	361.775	97,1	98,4	

TABELLA 25	ANALISI FUNZIONALE DELLE SPESE: SOMME SPENDIBILI, AUTORIZZAZIONI E PAGAMENTI (MIGLIAIA DI EURO)									
	FUNZIONI OBIETTIVO	MASSA SPENDIBILE (A)	AUTORIZZ. INIZIALI DI CASSA	VARIAZIONI	AUTORIZZ. DEFINITIVE DI CASSA (B)	P A G A M E N T I			R A P P O R T I	
COMPETENZA						RESIDUI	TOTALI (C)	% (C/A)	% (C/B)	
4.2.2.1. REGOLAMENTAZIONE E VIGILANZA DEL SETTORE DELLA ECC.	349.937	-	349.937	349.937	349.937	-	349.937	100,0	100,0	100,0
4.2.2.2. PROTEZIONE DELLE AREE BOSCHIVE	7.752	1.008	5.413	6.421	2.090	2.076	4.166	53,7	64,8	64,8
4.2.2.3. INCENTIVAZIONE NEL SETTORE DELLA SILVICOLTURA	9.794	-	6.488	6.488	-	6.483	6.483	66,1	99,9	99,9
4.2.2.91. SUPPORTO ALL'ATTIVITA' ECC.	5.030	2.606	1.902	4.509	944	245	1.189	23,6	26,3	26,3
4.2.3. PESCA E CACCIA	209.719	116.159	70.779	186.939	95.146	27.623	122.769	58,5	65,6	65,6
4.2.3.1. REGOLAMENTAZIONE E VIGILANZA IN MATERIA DI ECC.	7.231	2.738	4.487	7.225	275	2.355	2.629	36,3	36,3	36,3
4.2.3.2. INCENTIVAZIONE NEL SETTORE DELLA PESCA E DELLA CACCIA	103.389	40.388	50.024	90.412	29.366	18.226	47.592	46,0	52,6	52,6
4.2.3.3. CONTROLLO DELLA PESCA	88.565	65.034	14.221	79.256	57.724	6.362	64.086	72,3	80,8	80,8
4.2.3.91. SUPPORTO ALL'ATTIVITA' ECC.	10.534	7.998	2.047	10.046	7.781	681	8.462	80,3	84,2	84,2
4.3. COMBUSTIBILI ED ENERGIA	351.171	92.574	36.053	128.627	17.202	103.376	120.578	34,3	93,7	93,7
4.3.2. PETROLIO E GAS NATURALI	345.921	90.853	33.260	124.112	15.332	103.173	118.505	34,2	95,4	95,4
4.3.2.1. PROGRAMMAZIONE DEL SETTORE ENERGETICO	5.058	882	4.151	5.034	837	44	882	17,4	17,5	17,5
4.3.2.2. REGOLAMENTAZIONE E SICUREZZA DEL SETTORE ENERGETICO	2.668	1.694	1.040	2.735	2.093	152	2.245	78,2	82,1	82,1

FUNZIONI OBIETTIVO	MASSA SPENDIBILE (A1)	AUTORIZZ. INIZIALI DI CASSA	VARIAZIONI	AUTORIZZ. DEFINITIVE DI CASSA (B1)	P A G A M E N T I			RAPPORTI	
					COMPETENZA	RESIDUI	TOTALI (C)	% (C/A)	% (C/B)
4.3.2.3. INCENTIVAZIONE DEL SETTORE IDROCARBURI	439	2	437	439	151	286	438	99,7	99,7
4.3.2.4. METANIZZAZIONE	332.053	85.053	25.944	110.997	8.853	102.144	110.997	33,4	99,9
4.3.2.91. SUPPORTO ALL'ATTIVITA' ECC.	5.503	3.221	1.688	4.908	3.398	546	3.944	71,6	80,3
4.3.5. COMBUSTIBILI NUCLEARI	1.032	337	134	471	361	20	381	36,9	80,8
4.3.3.1. VIGILANZA PER LA SICUREZZA NEL SETTORE NUCLEARE	1.032	337	134	471	361	20	381	36,9	80,8
4.3.5. ENERGIA ELETTRICA	4.218	1.384	2.660	4.044	1.510	183	1.692	40,1	41,8
4.3.5.1. REGOLAMENTAZIONE E VIGILANZA DEL SETTORE ECC.	2.236	178	2.051	2.229	214	3	218	9,7	9,7
4.3.5.2. INCENTIVAZIONE ALLA RAZIONALIZZAZIONE DELL'USO ECC.	321	227	83	310	242	17	259	80,5	83,6
4.3.5.91. SUPPORTO ALL'ATTIVITA' ECC.	1.661	980	526	1.506	1.054	162	1.215	73,1	80,7
4.4. ATTIVITA' ESTRATTIVE, MANIFATTURIERE ED EDILIZIE	16.978.560	4.145.807	6.013.438	10.159.245	6.768.810	2.920.744	9.689.554	57,0	95,3
4.4.1. ATTIVITA' ESTRATTIVE DI MINERALI DIVERSI DAI COMBUSTIBILI	155.636	48.387	5.913	54.300	10.802	40.577	51.380	33,0	94,6
4.4.1.1. PROGRAMMAZIONE DEL SETTORE MINERARIO	83	59	21	81	66	1	66	80,3	82,5
4.4.1.2. REGOLAMENTAZIONE E SICUREZZA DEL SETTORE MINERARIO	3.089	1.841	1.136	2.977	2.387	45	2.432	78,7	81,6

ANALISI FUNZIONALE DELLE SPESE: SOMME SPENDIBILI, AUTORIZZAZIONI E PAGAMENTI

(MIGLIAIA DI EURO)

FUNZIONI OBIETTIVO	MASSA SPENDIBILE (A)	AUTORIZZ. INIZIALI DI CASSA	VARIAZIONI	AUTORIZZ. DEFINITIVE DI CASSA (B)	P A G A M E N T I			RAPPORTI	
					COMPETENZA	RESIDUI	TOTALI (C)	% (C/A)	% (C/B)
4.4.1.3. INCENTIVAZIONE DEL SETTORE MINERARIO	147.319	43.548	3.107	46.655	5.218	40.002	45.220	30,6	96,9
4.4.1.91. SUPPORTO ALL'ATTIVITA' ECC.	5.145	2.939	1.648	4.587	3.132	529	3.661	71,1	79,8
4.4.2. ATTIVITA' MANIFATTURIERE	16.822.924	4.097.420	6.007.525	10.104.945	6.758.007	2.880.167	9.638.174	57,2	95,3
4.4.2.1. PROGRAMMAZIONE DEL SETTORE INDUSTRIALE	159.834	49.406	8.289	57.695	12.257	40.132	52.390	32,7	90,8
4.4.2.2. REGOLAMENTAZIONE E VIGILANZA DEL SETTORE INDUSTRIALE	94.966	52.071	21.166	73.237	47.239	15.342	62.581	65,8	85,4
4.4.2.3. INCENTIVAZIONE DEL SETTORE INDUSTRIALE	15.539.241	3.088.189	6.006.741	9.094.929	5.963.217	2.778.637	8.741.854	56,2	96,1
4.4.2.4. INDUSTRIA NAVALMECCANICA ED ARMATORIALE	972.069	878.280	-46.388	831.891	705.332	43.797	749.129	77,0	90,0
4.4.2.5. INCENTIVAZIONE DEL SETTORE ARTIGIANALE	31.300	15.000	10.652	25.652	15.000	-	15.000	47,9	58,4
4.4.2.91. SUPPORTO ALL'ATTIVITA' ECC.	25.513	14.475	7.067	21.542	14.962	2.258	17.221	67,4	79,9
4.5. TRASPORTI	28.766.192	11.880.617	1.260.477	13.141.093	8.606.427	2.729.457	11.335.884	39,4	86,2
4.5.1. TRASPORTI SU STRADA	3.431.401	1.770.083	313.048	2.083.131	1.206.324	500.600	1.706.924	49,7	81,9
4.5.1.1. CIRCOLAZIONE STRADALE	437.488	191.942	120.529	312.471	191.460	58.682	250.142	57,1	80,0
4.5.1.2. AUTOTRASPORTO	1.895.727	1.061.756	106.944	1.168.700	793.047	232.899	1.025.946	54,1	87,7
4.5.1.3. SICUREZZA STRADALE	124.121	58.252	5.298	63.550	15.787	10.490	26.277	21,1	41,3
4.5.1.4. STRADE ED AUTOSTRADE	956.960	452.290	70.650	522.940	199.846	197.678	397.524	41,5	76,0

ANALISI FUNZIONALE DELLE SPESE: SOMME SPENDIBILI, AUTORIZZAZIONI E PAGAMENTI

(MIGLIAIA DI EURO)

TABELLA 25

TABELLA 25		ANALISI FUNZIONALE DELLE SPESE: SOMME SPENDIBILI-AUTORIZZAZIONI E PAGAMENTI									
		(MIGLIAIA DI EURO)									
FUNZIONI OBIETTIVO	MASSA SPENDIBILE (A)	AUTORIZZ. INIZIALI DI CASSA	VARIAZIONI	AUTORIZZ. DEFINITIVE DI CASSA (B)	P A G A M E N T I			R A P P O R T I			
					COMPETENZA	RESIDUI	TOTALI (C)	% (C/A)	% (C/B)		
4.5.1.91. SUPPORTO ALL'ATTIVITA' ECC.	17.105	5.844	9.627	15.470	6.184	852	7.036	41,1	45,4		
4.5.2. TRASPORTI PER VIE D'ACQUA	1.812.311	1.018.114	-14.799	1.003.315	521.761	259.404	781.165	43,1	77,8		
4.5.2.1. TRASPORTO MARITTIMO	410.070	276.547	35.059	311.606	211.032	81.106	292.138	71,2	93,7		
4.5.2.2. NAVIGAZIONE MARITTIMA	60.246	46.721	9.589	56.310	45.270	4.406	49.676	82,4	88,2		
4.5.2.3. NAVIGAZIONE INTERNA	106.020	70.755	-468	70.287	27.889	9.836	37.725	35,5	53,6		
4.5.2.4. SICUREZZA DELLA NAVIGAZIONE	77.771	66.624	9.549	76.173	68.344	1.198	69.542	89,4	91,2		
4.5.2.5. LAVORO MARITTIMO E PORTUALE	58.131	2.734	220	2.955	1.835	920	2.755	4,7	93,2		
4.5.2.6. INFRASTRUTTURE NEL SETTORE MARITTIMO	1.000.801	501.481	-78.822	422.659	149.823	130.989	280.812	28,0	66,4		
4.5.2.91. SUPPORTO ALL'ATTIVITA' ECC.	99.271	53.253	10.073	63.326	17.568	30.949	48.518	48,8	76,6		
4.5.3. TRASPORTI SU ROTAIA	22.700.725	8.835.200	820.599	9.655.799	6.778.318	1.766.687	8.545.005	37,6	88,4		
4.5.3.1. RETE NAZIONALE	19.254.968	7.067.695	841.134	7.908.829	6.060.046	989.985	7.050.032	36,6	89,1		
4.5.3.2. RETE LOCALE	1.840.176	884.225	50.701	914.926	514.141	376.004	890.145	48,3	97,2		
4.5.3.3. RETROPOLITANE ED ALTRI SISTEMI DI TRASPORTO ECC.	1.598.358	878.948	-52.956	825.992	200.369	399.727	600.096	37,5	72,6		
4.5.3.91. SUPPORTO ALL'ATTIVITA' ECC.	7.222	4.332	1.720	6.052	3.762	971	4.733	65,5	78,2		
4.5.4. TRASPORTI AEREI	613.118	150.531	132.632	283.163	65.760	188.672	254.432	41,4	89,8		

TABELLA 25	ANALISI FUNZIONALE DELLE SPESE: SOMME SPENDIBILI, AUTORIZZAZIONI E PAGAMENTI									
	(MIGLIAIA DI EURO)									
FUNZIONI OBIETTIVO	MASSA SPENDIBILE (A1)	AUTORIZZ. INIZIALI DI CASSA	VARIAZIONI	AUTORIZZ. DEFINITIVE DI CASSA (B)	P A G A M E N T I			R A P P O R T I		
					COMPETENZA	RESIDUI	TOTALI (C)	% (C/A)	% (C/B)	
4.5.4.1. REGOLAMENTAZIONE E VIGILANZA DELLA NAVIGAZIONE AEREA	34.251	17.570	5	17.575	4	16.666	16.670	48,6	94,8	
4.5.4.2. REGOLAMENTAZIONE E VIGILANZA DEDELSISTEMA ECC.	102.221	48.537	8.563	57.100	351	36.037	36.388	35,5	63,7	
4.5.4.3. ASSISTENZA AL TRAFFICO AEREO CIVILE SU ECC.	87.119	23.454	16.891	40.344	7.815	28.154	35.969	41,2	89,1	
4.5.4.4. INFRASTRUTTURE AEROPORTUALI	383.326	58.502	104.246	162.749	55.061	107.508	162.569	42,4	99,8	
4.5.4.91. SUPPORTO ALL'ATTIVITA' ECC.	6.201	2.468	2.927	5.395	2.529	307	2.836	45,7	52,5	
4.5.5. CONDOTTE ED ALTRI SISTEMI DI TRASPORTO	208.637	106.688	8.997	115.685	34.264	14.093	48.357	23,1	41,8	
4.5.5.1. TRASPORTO INTERMODALE	198.069	101.151	5.059	106.210	28.969	13.463	42.432	21,4	39,9	
4.5.5.2. TRASPORTI IMPIANTI A FUNE	4.793	2.146	2.341	4.487	1.896	211	2.107	43,9	46,9	
4.5.5.91. SUPPORTO ALL'ATTIVITA' ECC.	5.775	3.391	1.597	4.987	3.399	418	3.817	66,1	76,5	
4.6. COMUNICAZIONI	1.829.356	1.487.726	34.341	1.522.067	288.930	681.479	970.409	55,0	63,7	
4.6.1. COMUNICAZIONI	1.829.356	1.487.726	34.341	1.522.067	288.930	681.479	970.409	55,0	63,7	
4.6.1.1. TELECOMUNICAZIONI	314.471	157.224	103.846	261.070	180.960	35.689	216.649	68,8	82,9	
4.6.1.2. SERVIZI A TERZI PER LE TELECOMUNICAZIONI	12.963	9.268	792	10.060	6.623	1.867	8.491	65,4	84,3	

07/06/04 Pag.19

TABELLA 25	ANALISI FUNZIONALE DELLE SPESE: SOMME SPENDIBILI, AUTORIZZAZIONI E PAGAMENTI (MIGLIAIA DI EURO)									
	FUNZIONI OBIETTIVO	MASSA SPENDIBILE (A)	AUTORIZZ. INIZIALI DI CASSA	VARIAZIONI	AUTORIZZ. DEFINITIVE DI CASSA (B)	P A G A M E N T I			R A P P O R T I	
COMPETENZA						RESIDUI	TOTALI (C)	% (C/A)	% (C/B)	
4.6.1.5. COMUNICAZIONI POSTALI	1.459.866	1.291.167	-73.483	1.217.684	77.430	639.097	716.527	49,0	58,8	
4.6.1.9. SUPPORTO ALL'ATTIVITA' ECC.	42.057	30.067	3.186	33.253	23.916	4.826	28.742	68,3	86,4	
4.7. ALTRI SETTORI	539.291	189.973	192.707	382.680	75.690	179.897	255.587	47,3	66,7	
4.7.1. DISTRIBUZIONE COMMERCIALE, CONSERVAZIONE E MAGAZZINAGGIO	90.000	-	90.000	90.000	4.622	-	4.622	5,1	5,1	
4.7.1.1. ATTIVITA' E DISTRIBUZIONE COMMERCIALE	90.000	-	90.000	90.000	4.622	-	4.622	5,1	5,1	
4.7.3. TURISMO	449.291	189.973	102.707	292.680	71.069	179.897	250.965	55,8	85,7	
4.7.3.1. VALORIZZAZIONE E SVILUPPO SISTEMA TURISTICO	410.694	161.531	93.133	254.664	41.615	171.653	213.269	51,9	83,7	
4.7.3.2. ARMONIZZAZIONE DEL SISTEMA TURISTICO E VIGILANZA ECC.	37.354	28.220	9.134	37.354	29.220	8.134	37.354	99,9	99,9	
4.7.3.3. TUTELA E SOSTEGNO DEI TURISTI E DEI VIAGGIATORI	514	176	334	510	206	43	249	48,5	48,8	
4.7.3.91. SUPPORTO ALL'ATTIVITA' ECC.	729	46	106	151	27	66	93	12,7	61,7	
4.8. RICERCA E SVILUPPO PER GLI AFFARI ECONOMICI	3.759.836	1.163.624	244.371	1.407.995	386.756	802.491	1.189.248	31,7	84,4	
4.8.1. RICERCA E SVILUPPO PER GLI AFFARI GENERALI ECONOMICI, COMMERCIALI E DEL LAVORO	135.889	2.219	19.861	22.080	19.748	-	19.748	14,5	89,4	

TABELLA 25	ANALISI FUNZIONALE DELLE SPESE: SOMME SPENDIBILI, AUTORIZZAZIONI E PAGAMENTI (MIGLIAIA DI EURO)									
	FUNZIONI OBIETTIVO	MASSA SPENDIBILE (A)	AUTORIZZ. INIZIALI DI CASSA	VARIAZIONI	AUTORIZZ. DEFINITIVE DI CASSA (B)	COMPETENZA	RESIDUI	TOTALI (C)	% (C/A)	RAPPORTI % (C/B)
4.8.1.51. RICERCA NEL SETTORE ECONOMICO	135.889	2.219	19.861	22.080	19.748	-	19.748	14,5	89,4	
4.8.1.91. SUPPORTO ALL'ATTIVITA' ECC.	-	-	-	-	-	-	-	0,0	0,0	
4.8.2. RICERCA E SVILUPPO PER AGRICOLTURA, SILVICOLTURA, PESCA E CACCIA	298.260	67.516	136.916	204.432	56.863	43.068	99.931	33,5	48,8	
4.8.2.51. RICERCA IN MATERIA DI AGRICOLTURA, ECC.	297.136	67.479	135.873	203.353	56.776	42.969	99.745	33,5	49,0	
4.8.2.91. SUPPORTO ALL'ATTIVITA' ECC.	1.125	37	1.043	1.080	87	99	186	16,5	17,2	
4.8.3. RICERCA E SVILUPPO PER COMBUSTIBILI ED ENERGIA	412.913	201.474	28	201.502	179.475	22.009	201.484	46,7	99,9	
4.8.3.51. RICERCA IN MATERIA DI ENERGIA	412.913	201.474	28	201.502	179.475	22.009	201.484	46,7	99,9	
4.8.4. RICERCA E SVILUPPO PER ATTIVITA' ESTRATTIVE, MANIFATTURIERE ED EDILIZIE	2.823.627	870.808	57.618	928.426	115.167	720.769	835.936	29,6	90,0	
4.8.4.51. RICERCA IN AMBITO INDUSTRIALE	2.791.891	847.487	55.545	903.032	93.854	719.655	813.510	29,1	90,0	
4.8.4.52. RICERCA NEL SETTORE DELLE COSTRUZIONI NAVALI	20.844	18.698	124	18.822	16.958	2	16.960	81,3	90,1	
4.8.4.53. RICERCA IN AMBITO MINERARIO	3.016	388	164	552	448	17	465	15,4	84,3	
4.8.4.91. SUPPORTO ALL'ATTIVITA' ECC.	7.876	4.235	1.785	6.020	3.907	1.095	5.002	63,5	83,0	

TABELLA 25	ANALISI FUNZIONALE DELLE SPESE: SOMME SPENDIBILI, AUTORIZZAZIONI E PAGAMENTI (MIGLIAIA DI EURO)									
	FUNZIONI OBIETTIVO	MASSA SPENDIBILE (A)	AUTORIZZ. INIZIALI DI CASSA	VARIAZIONI	AUTORIZZ. DEFINITIVE DI CASSA (B)	P A G A M E N T I			R A P P O R T I	
COMPETENZA						RESIDUI	TOTALI (C)	% (C/A)	% (C/B)	
4.8.5. RICERCA E SVILUPPO PER TRASPORTI	44.063	9.036	19.121	28.157	4.549	5.646	10.195	23,1	36,2	
4.8.5.51. RICERCA PER IL TRASPORTO SU STRADA	39.463	5.826	18.354	24.180	2.341	5.316	7.657	19,4	31,6	
4.8.5.52. RICERCA PER IL TRASPORTO SU ROTAIA	2.108	1.674	329	2.004	1.641	187	1.828	86,7	91,2	
4.8.5.54. RICERCA PER IL TRASPORTO MISTO ED INTERMODALE	1.860	1.191	162	1.354	7	75	81	4,3	6,0	
4.8.5.91. SUPPORTO ALL'ATTIVITA' ECC.	631	344	276	620	560	68	629	99,5	101,4	
4.8.6. RICERCA E SVILUPPO PER COMUNICAZIONI	25.084	12.571	10.827	23.398	10.953	10.999	21.953	87,5	93,8	
4.8.6.51. RICERCA SULLE TELECOMUNICAZIONI SULLA ECC.	24.204	11.973	10.758	22.731	10.580	10.795	21.375	88,3	94,0	
4.8.6.91. SUPPORTO ALL'ATTIVITA' ECC.	880	598	69	667	374	204	578	65,6	86,5	
4.9. AFFARI ECONOMICI NON ALTRIMENTI CLASSIFICABILI	145.774	567.544	-445.828	121.716	87.917	12.853	100.769	69,1	82,7	
4.9.1. AFFARI ECONOMICI NON ALTRIMENTI CLASSIFICABILI	145.774	567.544	-445.828	121.716	87.917	12.853	100.769	69,1	82,7	
4.9.1.91. SUPPORTO ALL'ATTIVITA' ECC.	92.528	62.757	14.126	76.883	56.795	8.163	64.958	70,2	84,4	
4.9.1.92. INDIRIZZO POLITICO	53.246	504.787	-459.954	44.833	31.121	4.690	35.811	67,2	79,8	

TABELLA 25		ANALISI FUNZIONALE DELLE SPESE: SOMME SPENDIBILI, AUTORIZZAZIONI E PAGAMENTI (MIGLIAIA DI EURO)									
FUNZIONI OBIETTIVO	MASSA SPENDIBILE (A)	AUTORIZZ. INIZIALI DI CASSA	VARIAZIONI	AUTORIZZ. DEFINITIVE DI CASSA (B)	P A G A M E N T I			RAPPORTI			
					COMPETENZA	RESIDUI	TOTALI (C)	% (C/A)	% (C/B)		
5. PROTEZIONE DELL'AMBIENTE	5.605.162	2.113.492	1.375.747	3.489.239	1.278.844	1.284.173	2.563.016	45,7	73,4		
5.1. TRATTAMENTO DEI RIFIUTI	167.430	51.190	28.058	79.247	19.643	20.376	40.019	23,9	50,4		
5.1.1. TRATTAMENTO DEI RIFIUTI	167.430	51.190	28.058	79.247	19.643	20.376	40.019	23,9	50,4		
5.1.1.1. RIFIUTI SOLIDI URBANI	88.020	24.508	20.542	44.851	9.133	12.041	21.174	24,0	47,2		
5.1.1.2. RIFIUTI SPECIALI E DERIVANTI O A BONIFICHE DI ECC.	65.720	16.657	4.822	21.479	3.845	6.862	10.707	16,8	49,8		
5.1.1.91. SUPPORTO ALL'ATTIVITA' ECC.	15.690	10.224	2.693	12.917	6.664	1.473	8.137	51,8	62,9		
5.2. TRATTAMENTO DELLE ACQUE REFLUE	563.049	283.787	94.121	377.907	34.644	182.307	216.951	38,5	57,4		
5.2.1. TRATTAMENTO DELLE ACQUE REFLUE	563.049	283.787	94.121	377.907	34.644	182.307	216.951	38,5	57,4		
5.2.1.1. TRATTAMENTO E SMALTIMENTO ACQUE REFLUE CIVILI	369.116	166.618	62.903	229.521	18.225	114.602	132.827	35,9	57,8		
5.2.1.2. TRATTAMENTO E SMALTIMENTO ACQUE REFLUE ECC.	182.225	109.602	28.983	138.585	10.483	66.634	77.118	42,3	55,6		
5.2.1.91. SUPPORTO ALL'ATTIVITA' ECC.	11.707	7.567	2.235	9.802	5.936	1.071	7.006	59,8	71,4		
5.3. RIDUZIONE DELL'INQUINAMENTO	924.244	339.485	221.390	560.874	200.367	121.601	321.968	34,8	57,4		
5.3.1. RIDUZIONE DELL'INQUINAMENTO	924.244	339.485	221.390	560.874	200.367	121.601	321.968	34,8	57,4		
5.3.1.1. INQUINAMENTO DEL SUOLO	260.304	68.274	80.292	148.566	47.814	43.387	91.201	35,0	61,3		

FUNZIONI OBIETTIVO	MASSA SPENDIBILE (A)	AUTORIZZ. INIZIALI DI CASSA	VARIAZIONI	AUTORIZZ. DEFINITIVE DI CASSA (B)	P A G A M E N T I			RAPPORTI	
					COMPETENZA	RESIDUI	TOTALI (C)	% (C/A)	% (C/B)
5.3.1.2. INQUINAMENTO DEL MARE	132.040	65.616	29.813	95.430	41.348	18.564	59.912	45,3	62,7
5.3.1.3. INQUINAMENTO DELLE ACQUE INTERNE, DI SUPERFICIE E ECC.	96.944	28.855	37.671	66.526	12.720	15.836	28.557	29,4	42,9
5.3.1.4. INQUINAMENTO ATMOSFERICO	252.234	132.284	20.348	152.632	64.038	14.528	78.565	31,1	51,4
5.3.1.5. INQUINAMENTO ELETTROMAGNETICO E RADIOATTIVO	40.782	14.289	5.284	19.573	5.040	5.228	10.269	25,1	52,4
5.3.1.6. INQUINAMENTO ACUSTICO	59.241	7.792	22.350	30.142	8.152	10.957	19.109	32,2	63,3
5.3.1.7. INQUINAMENTO DI NATURA CHIMICA, FISICA E BIOLOGICA	5.139	3.298	1.816	5.114	3.185	983	4.168	81,0	81,5
5.3.1.8. PREVENZIONE DEL RISCHIO INDUSTRIALE	59.119	7.482	19.867	27.349	8.659	10.729	19.388	32,7	70,8
5.3.1.91. SUPPORTO ALL'ATTIVITA' ECC.	18.440	11.594	3.948	15.542	9.410	1.388	10.799	58,5	69,4
5.4. PROTEZIONE DELLE BIODIVERSITA' E DEI BENI PAESAGGISTICI	3.204.282	1.188.555	876.598	2.065.153	913.613	822.838	1.736.451	54,1	84,0
5.4.1. PROTEZIONE DELLE BIODIVERSITA' E DEI BENI PAESAGGISTICI	3.204.282	1.188.555	876.598	2.065.153	913.613	822.838	1.736.451	54,1	84,0
5.4.1.1. TUTELA E CONSERVAZIONE DELLA FAUNA E DELLA FLORA	137.748	59.725	39.139	98.864	56.508	27.115	83.623	60,7	84,5
5.4.1.2. BENI AMBIENTALI E PAESAGGISTICI	631.143	219.390	33.751	253.141	81.713	91.403	173.116	27,4	68,3

TABELLA 25

ANALISI FUNZIONALE DELLE SPESE: SOMME SPENDIBILI, AUTORIZZAZIONI E PAGAMENTI

(MIGLIAIA DI EURO)

TABELLA 25	ANALISI FUNZIONALE DELLE SPESE: SOMME SPENDIBILI, AUTORIZZAZIONI E PAGAMENTI									
	(MIGLIAIA DI EURO)									
FUNZIONI OBIETTIVO	MASSA SPENDIBILE (A)	AUTORIZZ. INIZIALI DI CASSA	VARIAZIONI	AUTORIZZ. DEFINITIVE DI CASSA (B)	P A G A M E N T I			R A P P O R T I		
					COMPETENZA	RESTDUI	TOTALI (C)	% (C/A)	% (C/B)	
5.4.1.3. TUTELA DELLE AREE NATURALI PROTETTE TERRESTRI E MARINE	322.894	164.776	83.085	247.861	148.773	66.069	214.842	66,5	86,6	
5.4.1.4. ASSETTO IDROGEOLOGICO	1.358.456	534.237	758.437	1.092.674	566.319	465.487	1.031.805	75,9	94,4	
5.4.1.5. OPERE IDRAULICHE	540.665	312.690	-24.426	288.264	32.072	140.968	173.040	32,0	60,0	
5.4.1.6. OPERE A DIFESA DI ABITATI E COSTE	169.591	68.815	-18.451	50.363	11.280	24.378	35.658	21,0	70,8	
5.4.1.91. SUPPORTO ALL'ATTIVITA' ECC.	43.784	28.921	5.064	33.985	16.948	7.418	24.366	55,6	71,6	
5.5. RICERCA E SVILUPPO PER LA PROTEZIONE DELL'AMBIENTE	318.623	128.736	53.292	182.028	54.050	72.616	126.666	39,7	69,5	
5.5.1. RICERCA E SVILUPPO PER LA PROTEZIONE DELL'AMBIENTE	318.623	128.736	53.292	182.028	54.050	72.616	126.666	39,7	69,5	
5.5.1.51. RICERCA IN MATERIA DI PROTEZIONE AMBIENTALE	310.041	120.863	54.558	175.421	50.927	71.833	122.760	39,5	69,9	
5.5.1.91. SUPPORTO ALL'ATTIVITA' ECC.	8.582	7.873	-1.266	6.607	3.123	783	3.906	45,5	59,1	
5.6. PROTEZIONE DELL'AMBIENTE NON ALTREMENTI CLASSIFICABILE	425.535	121.740	102.288	224.028	56.528	64.435	120.962	28,4	53,9	
5.6.1. PROTEZIONE DELL'AMBIENTE NON ALTREMENTI CLASSIFICABILE	425.535	121.740	102.288	224.028	56.528	64.435	120.962	28,4	53,9	
5.6.1.1. VIGILANZA, CONTROLLO, PREVENZIONE E ECC.	53.290	12.947	19.859	32.806	17.028	9.859	26.886	50,4	81,9	
5.6.1.3. DANNO AMBIENTALE	9.415	8.680	538	9.218	8.092	374	8.466	89,9	91,8	

TABELLA 25	ANALISI FUNZIONALE DELLE SPESE: SOMME SPENDIBILI, AUTORIZZAZIONI E PAGAMENTI									
	(MIGLIAIA DI EURO)									
FUNZIONI OBIETTIVO	MASSA SPENDIBILE (A)	AUTORIZZ. INIZIALI DI CASSA	VARIAZIONI	AUTORIZZ. DEFINITIVE DI CASSA (B)	P A G A M E N T I			R A P P O R T I		
					COMPETENZA	RESIDUI	TOTALI (C)	% (C/A)	% (C/B)	
5.6.1.4. VALUTAZIONE E IMPATTO AMBIENTALE DI PIANI E PROGETTI	39.602	7.949	21.813	29.762	10.610	3.924	14.533	36,6	48,8	
5.6.1.5. FORMAZIONE, INFORMAZIONE ED EDUCAZIONE IN ECC.	83.568	24.318	8.235	32.553	2.881	18.745	21.626	25,8	66,4	
5.6.1.6. SVILUPPO SOSTENIBILE	84.302	37.160	4.749	41.910	9.478	14.055	23.513	27,8	56,1	
5.6.1.91. SUPPORTO ALL'ATTIVITA' ECC.	155.357	30.686	47.093	77.779	8.439	17.498	25.957	16,6	33,3	
6. ABITAZIONI E ASSETTO TERRITORIALE	3.192.249	1.942.171	7.125	1.949.297	972.854	370.611	1.343.465	42,0	68,9	
6.1. SVILUPPO DELLE ABITAZIONI	1.509.125	823.666	48.643	872.309	302.299	235.008	537.308	35,6	61,5	
6.1.1. SVILUPPO DELLE ABITAZIONI	1.509.125	823.666	48.643	872.309	302.299	235.008	537.308	35,6	61,5	
6.1.1.1. EDILIZIA ABITATIVA E RESIDENZIALE	1.504.311	821.193	47.159	868.352	299.748	234.585	534.334	35,5	61,5	
6.1.1.91. SUPPORTO ALL'ATTIVITA' ECC.	4.814	2.472	1.484	3.956	2.551	423	2.974	61,7	75,1	
6.2. ASSETTO TERRITORIALE	1.249.742	692.409	-4.235	688.174	391.708	101.145	492.853	39,4	71,6	
6.2.1. ASSETTO TERRITORIALE	1.249.742	692.409	-4.235	688.174	391.708	101.145	492.853	39,4	71,6	
6.2.1.1. ASSETTO URBANISTICO E RIGUALIFICAZIONE URBANA	1.239.917	686.536	-6.638	679.898	386.582	100.244	486.825	39,2	71,6	
6.2.1.2. ABUSIVISMO EDILIZIO	3.504	2.829	132	2.961	2.348	183	2.551	72,2	85,4	
6.2.1.91. SUPPORTO ALL'ATTIVITA' ECC.	6.321	3.044	2.272	5.315	2.778	719	3.497	55,3	65,7	

TABELLA 25		ANALISI FUNZIONALE DELLE SPESE: SOMME SPENDIBILI, AUTORIZZAZIONI E PAGAMENTI (MIGLIAIA DI EURO)									
FUNZIONI OBIETTIVO	MASSA SPENDIBILE (A1)	AUTORIZZ. INIZIALI DI CASSA	VARIAZIONI	AUTORIZZ. DEFINITIVE DI CASSA (B)	P A G A M E N T I			RAPPORTI			
					COMPETENZA	RESIDUI	TOTALI (C)	% (C/A)	% (C/B)		
6.3. APPROVVIGIONAMENTO IDRICO	426.533	421.172	-58.424	382.748	273.963	33.778	307.741	72,1	80,4		
6.3.1. APPROVVIGIONAMENTO IDRICO	426.533	421.172	-58.424	382.748	273.963	33.778	307.741	72,1	80,4		
6.3.1.1. ACQUEDOTTI	121.909	113.858	-4.716	109.121	84.967	12.601	97.568	80,0	89,4		
6.3.1.2. UTILIZZO RISORSE IDRICHE	293.128	305.192	-42.343	262.849	186.277	20.847	207.123	70,6	78,7		
6.3.1.91. SUPPORTO ALL'ATTIVITA' ECC.	11.496	2.142	8.655	10.777	2.720	350	3.050	26,5	28,3		
6.6. ABITAZIONI E ASSETTO TERRITORIALE NON ALTRIMENTI CLASSIFICABILI	6.848	4.924	1.142	6.066	4.884	679	5.563	81,2	91,7		
6.6.1. ABITAZIONI E ASSETTO TERRITORIALE NON ALTRIMENTI CLASSIFICABILI	6.848	4.924	1.142	6.066	4.884	679	5.563	81,2	91,7		
6.6.1.91. SUPPORTO ALL'ATTIVITA' ECC.	2.687	1.951	439	2.389	1.938	267	2.205	82,0	92,3		
6.6.1.92. INDIRIZZO POLITICO	4.161	2.973	703	3.676	2.946	412	3.357	80,6	91,3		
7. SANITA'	29.011.292	10.002.444	10.359.987	20.362.431	6.265.835	12.247.779	18.513.614	63,8	90,9		
7.1. PRODOTTI, ATTREZZATURE E APPARECCHI SANITARI	96.858	16.949	75.314	92.263	71.886	8.331	80.217	82,8	86,9		
7.1.1. PRODOTTI FARMACEUTICI	91.947	14.690	74.161	88.851	71.421	6.027	77.447	84,2	87,1		
7.1.1.1. MEDICINALI AD USO UMANO	82.478	12.657	67.251	79.908	68.637	5.403	74.040	89,7	92,6		
7.1.1.2. MEDICINALI VETERINARI	726	19	603	623	514	17	531	73,1	85,2		
7.1.1.91. SUPPORTO ALL'ATTIVITA' ECC.	8.743	2.013	6.306	8.320	2.270	607	2.877	32,9	34,5		

TABELLA 25		ANALISI FUNZIONALE DELLE SPESE: SOMME SPENDIBILI, AUTORIZZAZIONI E PAGAMENTI (MIGLIAIA DI EURO)									
FUNZIONI OBIETTIVO	MASSA SPENDIBILE (A)	AUTORIZZ. INIZIALI DI CASSA	VARIAZIONI	AUTORIZZ. DEFINITIVE DI CASSA (B)	P A G A M E N T I			RAPPORTI			
					COMPETENZA	RESIDUI	TOTALI (C)	% (C/A)	% (C/B)		
7.1.2. ALTRI PRODOTTI SANITARI	4.911	2.260	1.153	3.412	465	2.305	2.770	56,3	81,1		
7.1.2.1. ALTRI PRODOTTI SANITARI AD USO UMANO	4.711	2.228	1.088	3.315	374	2.303	2.677	56,8	80,7		
7.1.2.2. MANGIMI	200	32	65	97	91	2	93	46,4	95,8		
7.4. SERVIZI DI SANITA' PUBBLICA	1.011.763	397.294	394.502	791.796	392.032	137.498	529.530	52,3	66,8		
7.4.1. SERVIZI DI SANITA' PUBBLICA	1.011.763	397.294	394.502	791.796	392.032	137.498	529.530	52,3	66,8		
7.4.1.1. PREVENZIONE IN MATERIA DI SALUTE UMANA	172.962	86.503	50.793	137.296	28.616	45.210	73.826	42,6	53,7		
7.4.1.2. PREVENZIONE IN MATERIA DI SALUTE VETERINARIA	21.520	14.278	7.111	21.389	13.016	4.072	17.087	79,4	79,8		
7.4.1.3. ASSISTENZA SANITARIA UMANA	690.582	223.318	298.311	521.630	288.433	59.267	347.699	50,3	66,6		
7.4.1.4. ASSISTENZA SANITARIA	66.385	55.686	2.384	58.070	47.424	9.454	56.879	85,6	97,9		
7.4.1.5. VIGILANZA PREVENZIONE E REPRESSIONE ECC.	51.172	13.399	31.303	44.702	11.929	18.859	30.788	60,1	68,8		
7.4.1.91. SUPPORTO ALL'ATTIVITA' ECC.	9.141	4.110	4.599	8.709	2.615	636	3.250	35,5	37,3		
7.5. RICERCA E SVILUPPO PER LA SANITA'	851.679	566.311	98.699	665.009	370.420	161.511	531.931	62,4	79,9		
7.5.1. RICERCA E SVILUPPO PER LA SANITA'	851.679	566.311	98.699	665.009	370.420	161.511	531.931	62,4	79,9		
7.5.1.51. RICERCA PER IL SETTORE DELLA SANITA' PUBBLICA	806.859	515.545	131.820	647.366	368.149	153.297	521.445	64,6	80,5		

TABELLA 25		ANALISI FUNZIONALE DELLE SPESE: SOMME SPENDIBILI, AUTORIZZAZIONI E PAGAMENTI									
		(MIGLIAIA DI EURO)									
FUNZIONI OBIETTIVO	MASSA SPENDIBILE (A)	AUTORIZZ. INIZIALI DI CASSA	VARIAZIONI	AUTORIZZ. DEFINITIVE DI CASSA (B)	P A G A M E N T I			R A P P O R T I			
					COMPETENZA	RESIDUI	TOTALI (C)	% (C/A)	% (C/B)		
7.5.1.52. RICERCA PER IL SETTORE ZOOPROFILATTICO	36.075	48.751	-39.429	9.323	-	7.607	7.607	21,0	81,6		
7.5.1.91. SUPPORTO ALL'ATTIVITA' ECC.	8.745	2.014	6.307	8.321	2.271	607	2.879	32,9	34,5		
7.6. SANITA' NON ALTRIMENTI CLASSIFICABILE	27.050.992	9.021.890	9.791.472	18.813.362	5.431.496	11.940.439	17.371.936	64,2	92,3		
7.6.1. SANITA' NON ALTRIMENTI CLASSIFICABILE	27.050.992	9.021.890	9.791.472	18.813.362	5.431.496	11.940.439	17.371.936	64,2	92,3		
7.6.1.1. INDIRIZZO TECNICO E COORDINAMENTO ECC.	23.197	31.727	-8.601	23.126	21.604	25	21.629	93,2	93,5		
7.6.1.2. PROGRAMMAZIONE IN MATERIA SANITARIA	22.932.780	8.244.842	9.791.978	18.036.820	5.365.803	11.348.152	16.713.955	72,8	92,6		
7.6.1.4. INFRASTRUTTURE SANITARIE	4.081.247	740.135	-	740.135	38.356	591.184	629.540	15,4	85,0		
7.6.1.91. SUPPORTO ALL'ATTIVITA' ECC.	10.804	3.071	7.296	10.367	3.367	958	4.325	40,0	41,7		
7.6.1.92. INDIRIZZO POLITICO	2.964	2.114	800	2.914	2.367	120	2.487	83,9	85,3		
8. ATTIVITA' RICREATIVE, CULTURALI E DI CULTO	11.844.120	8.504.412	922.555	9.426.968	7.731.099	902.134	8.633.232	72,8	91,5		
8.1. ATTIVITA' RICREATIVE	4.861.258	4.239.783	-168.845	4.070.938	3.874.152	88.177	3.962.329	81,5	97,3		
8.1.1. ATTIVITA' RICREATIVE	4.861.258	4.239.783	-168.845	4.070.938	3.874.152	88.177	3.962.329	81,5	97,3		
8.1.1.1. GIOCHI, CONCORSI E LOTTERIE	3.721.518	3.956.288	-250.000	3.706.288	3.706.288	-	3.706.288	99,5	100,0		
8.1.1.2. ATTIVITA' RICREATIVE	1.133.746	258.500	102.112	360.612	166.787	87.077	253.864	22,3	70,3		

TABELLA 25		ANALISI FUNZIONALE DELLE SPESE: SOMME SPENDIBILI, AUTORIZZAZIONI E PAGAMENTI (MIGLIAIA DI EURO)									
FUNZIONI OBIETTIVO	MASSA SPENDIBILE (A)	AUTORIZZ. INIZIALI DI CASSA	VARIAZIONI	AUTORIZZ. DEFINITIVE DI CASSA (B)	P A G A M E N T I			RAPPORTI			
					COMPETENZA	RESIDUI	TOTALI (C)	% (C/A)	% (C/B)		
8.1.1.91. SUPPORTO ALL'ATTIVITA' ECC.	5.995	24.995	-20.958	4.037	1.077	1.100	2.177	36,3	53,9		
8.2. ATTIVITA' CULTURALI	3.752.877	1.696.342	796.678	2.493.020	1.423.513	616.183	2.039.696	54,3	81,8		
8.2.1. ATTIVITA' CULTURALI	3.752.877	1.696.342	796.678	2.493.020	1.423.513	616.183	2.039.696	54,3	81,8		
8.2.1.1. BENI LIBRARI	311.880	112.830	70.365	183.195	88.403	46.298	134.701	43,1	73,5		
8.2.1.2. BENI ARCHITETTONICI E MONUMENTALI	748.566	122.553	280.575	403.108	63.817	210.158	273.975	36,6	67,9		
8.2.1.3. BENI ARCHEOLOGICI	705.166	260.497	189.147	449.644	433.661	137.611	571.273	81,0	127,0		
8.2.1.4. BENI ARTISTICI E STORICI	323.402	115.499	92.827	208.326	45.032	48.612	93.644	28,9	44,9		
8.2.1.5. BENI ARCHIVISTICI	307.858	139.692	87.799	227.491	125.871	43.068	168.939	54,8	74,2		
8.2.1.6. VIGILANZA, PREVENZIONE E REPRESSIONE ECC.	22.119	12.027	9.474	21.501	11.910	1.522	13.432	60,7	62,4		
8.2.1.7. SOSTEGNO E VIGILANZA AD ATTIVITA' CULTURALI	65.256	74.846	-15.939	58.908	54.824	1.283	56.108	85,9	95,2		
8.2.1.9. SETTORE DELLO SPETTACOLO	756.902	556.902	47.901	604.804	494.059	64.185	558.245	73,7	92,3		
8.2.1.10. BENI ECC.	3.917	6.120	-2.825	3.296	1.173	913	2.086	53,2	63,2		
8.2.1.91. SUPPORTO ALL'ATTIVITA' ECC.	507.810	295.396	37.353	332.749	104.761	62.533	167.293	32,9	50,2		
8.3. SERVIZI RADIOTELEVISIVI E DI EDITORIA	2.860.267	2.238.546	311.447	2.549.993	2.187.414	168.599	2.356.013	82,3	92,3		
8.3.1. SERVIZI RADIOTELEVISIVI E DI EDITORIA	2.860.267	2.238.546	311.447	2.549.993	2.187.414	168.599	2.356.013	82,3	92,3		

TABELLA 25		ANALISI FUNZIONALE DELLE SPESE: SOMME SPENDIBILI, AUTORIZZAZIONI E PAGAMENTI									
		(MIGLIAIA DI EURO)									
FUNZIONI OBIETTIVO	MASSA SPENDIBILE (A)	AUTORIZZ. INIZIALI DI CASSA	VARIAZIONI	AUTORIZZ. DEFINITIVE DI CASSA (B)	P A G A M E N T I			RAPPORTI			
					COMPETENZA	RESIDUI	TOTALI (C)	% (C/A)	% (C/B)		
8.3.1.1. TRASMISSIONI RADIOFONICHE E TELEVISIVE	242.952	160.105	-27.284	152.821	18.845	80.634	99.477	40,9	74,8		
8.3.1.2. EDITORIA	858.896	536.042	228.529	764.572	578.020	67.141	645.161	75,1	84,3		
8.3.1.4. VIGILANZA, PREVENZIONE E REPRESSIONE ECC.	1.534.000	1.405.800	128.200	1.534.000	1.534.000	-	1.534.000	100,0	100,0		
8.3.1.5. SOSTEGNO AL GARANTE PER LA ECC.	45.602	23.298	22.304	45.602	45.407	195	45.602	99,9	100,0		
8.3.1.6. SERVIZI A TERZI PER LE TRASMISSIONI RADIOFONICHE ECC.	159.072	58.169	435	58.604	4.004	18.052	22.056	13,8	37,6		
8.3.1.91. SUPPORTO ALL'ATTIVITA' ECC.	19.766	55.132	-40.737	14.395	7.140	2.578	9.718	49,1	67,5		
8.4. SERVIZI DI CULTO E ALTRI SERVIZI PER LE COMUNITA'	212.421	178.903	10.749	189.652	143.091	10.262	153.353	72,1	80,8		
8.4.1. SERVIZI DI CULTO E ALTRI SERVIZI PER LE COMUNITA'	212.421	178.903	10.749	189.652	143.091	10.262	153.353	72,1	80,8		
8.4.1.1. RAPPORTI CON LE CONFESIONI RELIGIOSE	2.588	1.926	592	2.518	1.656	124	1.780	68,7	70,6		
8.4.1.2. INFRASTRUTTURE PER IL CULTO	31.771	11.711	771	12.482	3.186	7.155	10.341	32,5	82,8		
8.4.1.3. FONDO EDIFICI DI CULTO	11.026	5.559	3.521	9.079	7.482	234	7.717	69,9	84,9		
8.4.1.4. SOSTEGNO AI PARTITI POLITICI	132.819	132.819	-	132.819	104.755	-	104.755	78,8	78,8		
8.4.1.91. SUPPORTO ALL'ATTIVITA' ECC.	34.216	26.888	5.866	32.753	26.012	2.749	28.761	84,0	87,8		

TABELLA 25		ANALISI FUNZIONALE DELLE SPESE: SOMME SPENDIBILI-AUTORIZZAZIONI E PAGAMENTI									
		(MIGLIAIA DI EURO)									
FUNZIONI OBIETTIVO	MASSA SPENDIBILE (A)	AUTORIZZ. INIZIALI DI CASSA	VARIAZIONI	AUTORIZZ. DEFINITIVE DI CASSA (B)	P A G A M E N T I			RAPPORTI			
					COMPETENZA	RESIDUI	TOTALI (C)	% (C/A)	% (C/B)		
8.5. RICERCA E SVILUPPO PER ATTIVITA' RICREATIVE, CULTURALI E DI CULTO	140.275	141.488	-50.945	110.543	96.213	16.715	112.928	80,5	102,1		
8.5.1. RICERCA E SVILUPPO PER ATTIVITA' RICREATIVE, CULTURALI E DI CULTO	140.275	141.488	-50.945	110.543	96.213	16.715	112.928	80,5	102,1		
8.5.1.51. RICERCA PER I BENI LIBRARI	20.343	20.265	-4.784	15.480	11.944	1.065	13.009	65,9	84,0		
8.5.1.52. RICERCA PER I BENI ARCHITETTONICI E MONUMENTALI	4.422	8.008	-5.077	2.930	1.128	631	1.758	39,7	60,0		
8.5.1.53. RICERCA PER I BENI ARCHEOLOGICI	50.779	35.853	7.612	43.465	50.687	9.145	59.832	117,8	137,6		
8.5.1.54. RICERCA PER I BENI ARTISTICI E STORICI	2.966	7.409	-5.619	1.790	530	455	985	33,1	55,0		
8.5.1.55. RICERCA PER I BENI ARCHIVISTICI	36.360	26.356	2.095	28.431	20.302	2.688	22.990	65,2	80,8		
8.5.1.56. RICERCA SULLA TRASMISSIONI RADIOFONICHE ECC.	3.639	718	2.665	3.383	3.031	245	3.276	90,0	96,8		
8.5.1.57. RICERCA PER I BENI ECC.	1.670	6.994	-5.872	1.123	296	307	603	36,1	53,7		
8.5.1.58. RICERCA PER IL SETTORE DELLO SPETTACOLO	2.364	7.075	-5.934	1.142	301	320	621	26,2	54,4		
8.5.1.91. SUPPORTO ALL'ATTIVITA' ECC.	17.733	28.829	-16.030	12.800	7.994	1.859	9.853	55,5	76,9		
8.6. ATTIVITA' RICREATIVE, CULTURALI E DI CULTO NON ALTRIMENTI CLASSIFICABILI	17.022	9.350	3.471	12.821	6.716	2.197	8.912	52,3	69,5		

TABELLA 25	ANALISI FUNZIONALE DELLE SPESE: SOMME SPENDIBILI, AUTORIZZAZIONI E PAGAMENTI									
	(MILIARIA DI EURO)									
FUNZIONI OBIETTIVO	MASSA SPENDIBILE (A)	AUTORIZZ. INIZIALI DI CASSA	VARIAZIONI	AUTORIZZ. DEFINITIVE DI CASSA (B)	P A G A M E N T I			RAPPORTI		
					COMPETENZA	RESIDUI	TOTALI (C)	% (C/A)	% (C/B)	
8.6.1. ATTIVITA' RICREATIVE, CULTURALI E DI CULTO NON ALTREMENTI CLASSIFICABILI	17.022	9.350	3.471	12.821	6.716	2.197	8.912	52,3	69,5	
8.6.1.91. SUPPORTO ALL'ATTIVITA' ECC.	8.070	4.229	1.731	5.960	2.952	1.156	4.108	50,9	68,9	
8.6.1.92. INDIRIZZO POLITICO	8.953	5.122	1.740	6.862	3.764	1.041	4.805	53,6	70,0	
9. ISTRUZIONE	60.290.422	46.521.910	4.244.846	50.766.756	44.047.008	7.569.486	51.616.494	85,6	101,6	
9.1. ISTRUZIONE PRESCOLASTICA E PRIMARIA	21.032.503	16.447.796	2.108.911	18.556.707	17.802.931	1.419.017	19.221.949	91,3	103,5	
9.1.1. ISTRUZIONE PRESCOLASTICA E PRIMARIA	5.575.721	4.581.118	545.368	4.926.486	4.748.321	357.440	5.105.761	91,6	103,6	
9.1.1.1. SCUOLA MATERNA	5.559.846	4.370.163	545.013	4.915.176	4.742.877	356.717	5.099.594	91,7	103,7	
9.1.1.2. SCUOLA ELEMENTARE	842	-	842	842	-	-	-	0,0	0,0	
9.1.1.91. SUPPORTO ALL'ATTIVITA' ECC.	13.033	10.955	-487	10.468	5.444	723	6.167	47,3	58,9	
9.1.2. ISTRUZIONE PRIMARIA	15.458.563	12.066.678	1.563.543	13.630.222	13.054.610	1.061.578	14.116.188	91,3	103,5	
9.1.2.1. SCUOLA ELEMENTARE	15.413.598	12.022.892	1.572.474	13.595.366	13.037.503	1.058.857	14.096.390	91,4	103,6	
9.1.2.91. SUPPORTO ALL'ATTIVITA' ECC.	44.984	43.787	-8.931	34.856	17.107	2.691	19.798	44,0	56,8	
9.2. ISTRUZIONE SECONDARIA INFERIORE	25.596.800	20.078.524	2.586.148	22.664.672	21.860.015	1.631.691	23.491.706	91,7	103,6	
9.2.1. ISTRUZIONE SECONDARIA INFERIORE	10.214.005	8.030.521	96.490	9.027.012	8.701.180	655.410	9.356.590	91,6	103,6	
9.2.1.1. SCUOLA MEDIA INFERIORE	10.188.965	8.008.616	998.468	9.007.084	8.691.245	653.991	9.345.236	91,7	103,7	

ANALISI FUNZIONALE DELLE SPESE: SOMME SPENDIBILI-AUTORIZZAZIONI E PAGAMENTI

TABELLA 25

(MIGLIAIA DI EURO)

FUNZIONI OBIETTIVO	MASSA SPENDIBILE (A)	AUTORIZZ. INIZIALI DI CASSA	VARIAZIONI	AUTORIZZ. DEFINITIVE DI CASSA (B)	P A G A M E N T I			RAPPORTI	
					COMPETENZA	RESIDUI	TOTALI (C)	% (C/A)	% (C/B)
9.2.1.2. ISTRUZIONE CLASSICA, SCIENTIFICA, ECC.	259	-	259	259	-	-	-	0,0	0,0
9.2.1.91. SUPPORTO ALL'ATTIVITA' ECC.	24.782	21.905	-2.236	19.669	9.935	1.419	11.354	45,8	57,7
9.2.2. ISTRUZIONE SECONDARIA SUPERIORE	15.382.795	12.048.003	1.589.657	13.637.660	13.158.835	976.281	14.135.116	91,8	103,6
9.2.2.1. ISTRUZIONE CLASSICA, SCIENTIFICA, ECC.	5.570.687	4.367.317	577.779	4.945.096	4.778.722	352.661	5.131.404	92,1	103,7
9.2.2.2. ISTRUZIONE TECNICA ATTRAVERSO LICEI ED ISTITUTI D'ARTE	468.696	366.801	49.833	414.634	399.707	29.900	429.608	91,6	103,6
9.2.2.3. ISTRUZIONE TECNICA	5.606.765	4.374.243	584.004	4.958.247	4.783.072	358.444	5.141.516	91,7	103,6
9.2.2.4. ISTRUZIONE PROFESSIONALE	3.699.454	2.908.787	381.364	3.290.151	3.182.245	233.140	3.415.386	92,3	103,8
9.2.2.91. SUPPORTO ALL'ATTIVITA' ECC.	37.193	32.856	-3.323	29.532	15.088	2.115	17.202	46,2	58,2
9.3. ISTRUZIONE SUPERIORE	471.261	427.631	-12.699	414.932	304.297	19.998	324.295	68,8	78,1
9.3.3. ISTRUZIONE POST-SECONDARIA NON SUPERIORE	471.261	427.631	-12.699	414.932	304.297	19.998	324.295	68,8	78,1
9.3.3.1. ISTRUZIONE ATTRAVERSO ISTITUTI DI ALTA CULTURA	470.216	427.037	-12.948	414.089	303.795	19.874	323.669	68,8	78,1
9.3.3.91. SUPPORTO ALL'ATTIVITA' ECC.	1.045	594	249	843	502	124	626	59,9	74,2
9.4. ISTRUZIONE SUPERIORE	11.768.292	8.138.851	36.986	8.175.817	3.649.220	4.244.023	7.893.243	67,0	96,5

TABELLA 25		ANALISI FUNZIONALE DELLE SPESE: SOMME SPENDIBILI-AUTORIZZAZIONI E PAGAMENTI									
		MIGLIAIA DI EURO I									
FUNZIONI OBIETTIVO	MASSA SPENDIBILE (A)	AUTORIZZ. INIZIALI DI CASSA	VARIAZIONI	AUTORIZZ. DEFINITIVE DI CASSA (B)	P A G A M E N T I			R A P P O R T I			
					COMPETENZA	RESIDUI	TOTALI (C)	% (C/A)	% (C/B)		
9.4.1. PRIMO GRADO DI ISTRUZIONE SUPERIORE	11.531.954	7.952.958	35.640	7.988.598	3.581.454	4.205.976	7.787.430	67,5	97,4		
9.4.1.1. SISTEMA UNIVERSITARIO	10.660.658	7.475.624	30.644	7.506.269	3.455.010	4.022.500	7.477.510	70,1	99,6		
9.4.1.2. INFRASTRUTTURE UNIVERSITARIE	861.760	472.494	3.352	475.846	122.480	181.864	304.344	35,3	63,9		
9.4.1.91. SUPPORTO ALL'ATTIVITA' ECC.	9.556	4.840	1.643	6.484	3.944	1.613	5.557	58,2	85,7		
9.4.2. SECONDO GRADO DI ISTRUZIONE SUPERIORE	236.358	185.872	1.346	187.219	67.786	38.047	105.833	44,7	56,5		
9.4.2.1. FORMAZIONE POST-UNIVERSITARIA	234.550	184.918	1.052	185.970	67.027	37.733	104.760	44,6	56,3		
9.4.2.91. SUPPORTO ALL'ATTIVITA' ECC.	1.808	955	294	1.249	760	314	1.074	59,3	85,9		
9.7. RICERCA E SVILUPPO PER L'ISTRUZIONE	10.851	3.434	6.608	10.042	8.416	510	8.925	82,2	88,8		
9.7.3. RICERCA E SVILUPPO PER L'ISTRUZIONE	10.851	3.434	6.608	10.042	8.416	510	8.925	82,2	88,8		
9.7.3.51. RICERCA PER LA DIDATTICA	10.851	3.434	6.608	10.042	8.416	510	8.925	82,2	88,8		
9.8. ISTRUZIONE NON ALTRIMENTI CLASSIFICABILE	1.410.914	1.425.693	-481.108	944.586	422.129	254.246	676.375	47,9	71,6		
9.8.3. ISTRUZIONE NON ALTRIMENTI CLASSIFICABILE	1.410.914	1.425.693	-481.108	944.586	422.129	254.246	676.375	47,9	71,6		
9.8.3.1. PROGRAMMAZIONE E COORDINAMENTO DELL'ISTRUZIONE	893.456	1.124.138	-542.345	581.793	249.652	93.888	343.540	38,4	59,0		

ANALISI FUNZIONALE DELLE SPESE: SOMME SPENDIBILI, AUTORIZZAZIONI E PAGAMENTI

(MIGLIAIA DI EURO)

TABELLA 25

FUNZIONI OBIETTIVO	MASSA SPENDIBILE (A)	AUTORIZZ. INIZIALI DI CASSA	VARIAZIONI	AUTORIZZ. DEFINITIVE DI CASSA (B)	P A G A M E N T I			R A P P O R T I	
					COMPETENZA	RESIDUI	TOTALI (C)	% (C/A)	% (C/B)
9.8.3.3. DIRITTO ALLO STUDIO, CONDIZIONE STUDENTESCA	296.068	168.396	45.650	214.046	71.815	141.064	212.879	71,9	99,4
9.8.3.4. ISTRUZIONE ALL'ESTERO	121.279	97.454	3.497	100.952	78.661	12.706	91.368	75,3	90,5
9.8.3.5. ISTRUZIONE SCOLASTICA INTERNAZIONALE	373	373	-	373	373	-	373	100,0	100,0
9.8.3.6. INFRASTRUTTURE SCOLASTICHE	65.005	14.923	419	15.342	291	4.562	4.854	7,4	31,6
9.8.3.91. SUPPORTO ALL'ATTIVITA' ECC.	5.424	2.663	1.428	4.090	2.717	712	3.429	63,2	83,8
9.8.3.92. INDIRIZZO POLITICO	29.309	17.746	10.244	27.989	18.619	1.313	19.932	66,0	71,2
10. PROTEZIONE SOCIALE	71.939.702	64.025.930	1.818.892	65.844.822	59.455.489	3.962.501	63.417.991	88,1	96,3
10.1. MALATTIA E INVALIDITA'	9.897.480	9.964.464	-92.828	9.871.636	9.845.342	16.033	9.861.374	99,6	99,8
10.1.2. INVALIDITA'	9.897.480	9.964.464	-92.828	9.871.636	9.845.342	16.033	9.861.374	99,6	99,8
10.1.2.1. INVALIDITA' CIVILE	9.871.233	9.948.610	-93.485	9.855.125	9.835.789	11.139	9.846.928	99,7	99,9
10.1.2.91. SUPPORTO ALL'ATTIVITA' ECC.	26.247	15.854	657	16.511	9.553	4.893	14.446	55,0	87,4
10.2. VECCHIAIA	8.633.339	8.428.811	-1.026.221	7.402.590	6.871.673	1.056.977	7.928.650	91,8	107,1
10.2.1. VECCHIAIA	8.633.339	8.428.811	-1.026.221	7.402.590	6.871.673	1.056.977	7.928.650	91,8	107,1
10.2.1.1. PENSIONI DI GUERRA	5.094.097	4.417.689	32.096	4.449.785	4.071.289	782.291	4.853.580	95,2	109,0
10.2.1.2. PENSIONI	3.516.348	3.772.853	-836.547	2.936.306	2.794.482	266.494	3.060.976	87,0	104,2
10.2.1.4. TUTELA DEGLI ANZIANI	6.241	229.093	-222.890	6.203	264	5.290	5.554	88,9	89,5

TABELLA 25		ANALISI FUNZIONALE DELLE SPESE: SOMME SPENDIBILI, AUTORIZZAZIONI E PAGAMENTI									
		(MIGLIAIA DI EURO)									
FUNZIONI OBIETTIVO	MASSA SPENDIBILE (A)	AUTORIZZ. INIZIALI DI CASSA	VARIAZIONI	AUTORIZZ. DEFINITIVE DI CASSA (B)	P A G A M E N T I			R A P P O R T I			
					COMPETENZA	RESIDUI	TOTALI (C)	% (C/A)	% (C/B)		
10.2.1.91. SUPPORTO ALL'ATTIVITA' ECC.	16.653	9.176	1.120	10.296	5.637	2.902	8.539	51,2	82,9		
10.3. SUPERSTIITI	6.375	7.587	-1.596	5.992	2.740	21	2.760	43,3	46,0		
10.3.1. SUPERSTIITI	6.375	7.587	-1.596	5.992	2.740	21	2.760	43,3	46,0		
10.3.1.1. EROGAZIONI AI SUPERSTIITI DI PERSONALE ECC.	6.375	7.587	-1.596	5.992	2.740	21	2.760	43,3	46,0		
10.4. FAMIGLIA	1.040.587	722.886	-17.440	705.446	18.779	422.742	441.521	42,4	62,5		
10.4.1. FAMIGLIA	1.040.587	722.886	-17.440	705.446	18.779	422.742	441.521	42,4	62,5		
10.4.1.1. TUTELA DELLA FAMIGLIA	1.039.429	722.817	-18.610	704.207	18.325	422.585	440.910	42,4	62,6		
10.4.1.91. SUPPORTO ALL'ATTIVITA' ECC.	1.157	69	1.170	1.239	455	157	611	52,8	49,3		
10.5. DISOCCUPAZIONE	5.315.804	4.211.762	85.906	4.297.669	2.995.260	694.563	3.689.823	69,4	85,8		
10.5.1. DISOCCUPAZIONE	5.315.804	4.211.762	85.906	4.297.669	2.995.260	694.563	3.689.823	69,4	85,8		
10.5.1.1. SOSTEGNO ALL'OCCUPAZIONE	5.315.804	4.211.762	85.906	4.297.669	2.995.260	694.563	3.689.823	69,4	85,8		
10.7. ESCLUSIONE SOCIALE NON ALTRIMENTI CLASSIFICABILE	1.288.399	982.137	147.201	1.129.338	328.981	374.614	703.595	54,6	62,3		
10.7.1. ESCLUSIONE SOCIALE NON ALTRIMENTI CLASSIFICABILE	1.288.399	982.137	147.201	1.129.338	328.981	374.614	703.595	54,6	62,3		
10.7.1.1. ASSISTENZA SOCIALE PER PARTICOLARI CATEGORIE	1.169.284	911.481	109.306	1.020.788	266.524	347.152	613.675	52,4	60,1		
10.7.1.2. MINORANZE ETNICHE	11.609	9.077	2.000	11.078	8.617	1.036	9.654	85,1	87,1		

ANALISI FUNZIONALE DELLE SPESE: SOMME SPENDIBILI, AUTORIZZAZIONI E PAGAMENTI

(MIGLIAIA DI EURO)

FUNZIONI OBIETTIVO	MASSA SPENDIBILE (A)	AUTORIZZ. INIZIALI DI CASSA	VARIAZIONI	AUTORIZZ. DEFINITIVE DI CASSA (B)	P A G A M E N T I			R A P P O R T I	
					COMPETENZA	RESIDUI	TOTALI (C)	% (C/A)	% (C/B)
10.7.1.91. SUPPORTO ALL'ATTIVITA' ECC.	107.506	61.578	35.894	97.473	53.840	26.426	80.267	74,6	82,3
10.9. PROTEZIONE SOCIALE NON ALTRIMENTI CLASSIFICABILE	45.757.720	39.708.283	2.723.868	42.432.151	39.392.715	1.397.551	40.790.266	89,1	96,1
10.9.1. PROTEZIONE SOCIALE NON ALTRIMENTI CLASSIFICABILE	45.757.720	39.708.283	2.723.868	42.432.151	39.392.715	1.397.551	40.790.266	89,1	96,1
10.9.1.1. POLITICHE PREVIDENZIALI ED ASSISTENZIALI	44.132.218	37.992.623	3.241.826	41.234.450	38.856.367	1.112.363	39.968.730	90,5	96,9
10.9.1.2. INFORTUNI SUL LAVORO	207.615	7.370	189.520	196.890	28	5.493	5.521	2,6	2,8
10.9.1.3. CONTRIBUTIONE IN CASO DI PUBBLICHE CALAMITA'	926.168	662.616	-49.081	613.535	269.336	241.428	510.764	55,1	83,2
10.9.1.4. INDENNIZZI PER BENI PERDUTI ALL'ESTERO	160.145	51.730	23.159	74.889	56.124	8.331	64.455	40,2	86,0
10.9.1.5. TUTELA DELL'INFANZIA E DELL'ADOLESCENZA	119.913	363.409	-246.566	116.843	100.119	2.556	102.675	85,6	87,8
10.9.1.6. ENTI ED ASSOCIAZIONI DI VOLONTARIATO ECC.	135.869	345.848	-224.407	121.441	56.731	25.295	82.026	60,3	67,5
10.9.1.9. SERVIZI E PROFESSIONI SOCIALI	1.874	260.309	-258.659	1.650	111	618	729	38,9	44,1
10.9.1.10. INDEMNITA' PER INGIUSTA DETENZIONE	50.804	15.000	35.000	50.000	44.316	1	44.317	88,6	88,6
10.9.1.91. SUPPORTO ALL'ATTIVITA' ECC.	20.326	7.032	12.212	19.243	7.303	1.183	8.486	41,7	44,1

TABELLA 25	ANALISI FUNZIONALE DELLE SPESE: SOMME SPENDIBILI, AUTORIZZAZIONI E PAGAMENTI									
	(MIGLIAIA DI EURO)									
FUNZIONI OBIETTIVO	MASSA SPENDIBILE (A)	AUTORIZZ. INIZIALI DI CASSA	VARIAZIONI	AUTORIZZ. DEFINITIVE DI CASSA (B)	P A G A M E N T I			R A P P O R T I		
					COMPETENZA	RESIDUI	TOTALI (C)	% (C/A)	% (C/B)	
10.9.1.92. INDIRIZZO POLITICO	3.569	2.345	864	3.209	2.279	282	2.561	71,3	79,7	
TOTALE	595.885.591	466.407.057	25.767.446	492.174.482	399.095.169	56.926.027	456.021.196	76,5	92,6	
RIMBORSO PASSIVITA' FINANZIARIE	259.503.067	224.192.302	32.926.529	257.118.831	230.503.182	1.510.017	232.013.199	89,4	90,2	
IN COMPLESSO	855.388.659	690.599.359	58.693.974	749.293.313	629.598.350	58.436.044	688.034.395	80,4	91,8	

FUNZIONI OBIETTIVO		CONSISTENZA AL 31-12-2002		VARIAZIONI (B)	ACCERTATI AL 31-1-2003		IMPEGNI (D)	PAGAMENTI (E)	RESIDUI AL 31-12-2003 (F)	ECONOMIE O MAGGIORI SPESE (G=E+F-C)
		PREVISIONI INIZIALI (A)			PREVISIONI DEFINITIVE (C=A+B)					
SERVIZI GENERALI DELLE PUBBLICHE AMMINISTRAZIONI	RS	36.860	-1.427	35.434	14.293	16.590	4.552			
	CP	231.337	584	231.920	200.200	18.755	12.965			
	CS	244.529	-7.734	236.794	214.493	22.301				
DIFESA	RS	9.323	19	9.342	4.092	4.829	421			
	CP	18.590	2.191	20.781	16.873	3.722	186			
	CS	18.876	2.993	21.868	20.964	904				
ORDINE PUBBLICO E SICUREZZA	RS	3.671	61	3.732	2.290	1.423	20			
	CP	18.766	1.056	19.821	17.462	2.092	267			
	CS	19.057	1.796	20.853	19.752	1.101				
AFFARI ECONOMICI	RS	35.746	334	36.080	9.915	24.115	2.049			
	CP	48.580	8.314	56.894	44.809	10.203	1.882			
	CS	50.835	9.984	60.819	54.724	6.095				
PROTEZIONE DELL'AMBIENTE	RS	3.105	34	3.139	1.284	1.713	142			
	CP	1.250	1.214	2.464	1.279	1.130	55			
	CS	2.113	1.576	3.489	2.563	926				
ABITAZIONI E ASSETTO TERRITORIALE	RS	1.354	-	1.354	371	849	135			
	CP	1.833	5	1.838	973	731	134			
	CS	1.942	7	1.949	1.343	606				
SANITA'	RS	18.786	-1	18.785	12.248	5.563	975			
	CP	9.424	802	10.226	6.266	3.844	117			
	CS	10.002	10.360	20.362	18.514	1.849				
ATTIVITA' RICREATIVE, CULTURALI E DI CULTO	RS	2.858	25	2.883	902	1.756	225			
	CP	8.336	625	8.961	7.731	1.353	+123			
	CS	8.504	923	9.427	8.633	794				
ISTRUZIONE	RS	10.752	919	11.671	7.569	2.359	1.742			
	CP	45.462	3.158	48.620	44.047	5.720	+1.148			
	CS	46.522	4.245	50.767	51.616	-850				
PROTEZIONE SOCIALE	RS	7.337	35	7.372	3.963	2.829	580			
	CP	62.215	2.353	64.568	59.455	4.984	129			
	CS	64.026	1.819	65.845	63.418	2.427				
TOTALE	RS	129.792	-	129.792	56.926	62.026	10.841			
	CP	445.793	20.300	466.093	399.095	52.533	14.464			
	CS	466.407	25.767	492.174	456.021	36.153				

ANALISI FUNZIONALE DELLE SPESE FINALI

(MILIONI DI EURO)

TABELLA 26

07/06/04 PAG. 2

ANALISI FUNZIONALE DELLE SPESE FINALI

(MILIONI DI EURO)

TABELLA 26

FUNZIONI OBIETTIVO	CONSISTENZA AL 31-12-2002		VARIAZIONI (B)	ACCERTATI AL 1-1-2003		IMPEGNI (D)	PAGAMENTI (E)	RESIDUI AL 31-12-2003 (F)	ECONOMIE O MAGGIORI SPESE (G=E+F-C)
	PREVISIONI INIZIALI (A)	PREVISIONI DEFINITIVE (C=A+B)		PREVISIONI DEFINITIVE (C=A+B)					
RIMBORSO PASSIVITA' FINANZIARIE	RS CP CS	2.685 224.192 224.192	- 32.628 32.927	2.685 256.809 257.105	230.794	1.510 230.503 232.013	73 291	1.099 26.014 25.092	
IN COMPLESSO	RS CP CS	132.475 669.986 690.599	- 52.928 58.694	132.475 722.902 749.279	682.423	58.436 629.598 688.034	62.099 52.824	11.940 40.479 61.245	

PROCESSO DI SMALTIMENTO DEI RESIDUI PASSIVI**Tabella n.27**

ESERCIZI	Residui di nuova formazione	ALIQUOTE PAGATE O ELIMINATE NEGLI ESERCIZI					
		1998	1999	2000	2001	2002	2003

a) in milioni di Euro

1998	81.333	-	53.566	13.402	6.962	3.393	-
1999	73.889	-	-	39.928	17.840	8.342	2.551
2000	73.434	-	-	-	35.943	20.872	5.740
2001	67.657	-	-	-	-	33.930	19.509
2002	66.800	-	-	-	-	-	40.055
2003	52.824	-	-	-	-	-	-

b) in termini percentuali

1998	100	-	65,9	16,5	8,6	4,2	-
1999	100	-	-	54,0	24,1	11,3	3,5
2000	100	-	-	-	48,9	28,4	7,8
2001	100	-	-	-	-	50,2	28,8
2002	100	-	-	-	-	-	60,0
2003	100	-	-	-	-	-	-

PROCESSO DI SMALTIMENTO DEI RESIDUI PASSIVI PER TITOLI DI BILANCIO**Tabella n.28**

a) in milioni di €uro

ESERCIZI	Residui di nuova formazione	ALIQUOTE PAGATE O ELIMINATE NEGLI ESERCIZI				
		1999	2000	2001	2002	2003
1998						
Parte Corrente	58.404	46.397	8.133	1.859	1.755	-
Conto Capitale	20.976	6.996	4.547	4.065	1.637	-
Rimborso pass. fin.	1.954	173	721	1.039	1	-
TOTALE	81.333	53.566	13.402	6.962	3.393	-
1999						
Parte Corrente	46.350	-	30.170	11.933	3.737	120
Conto Capitale	25.182	-	8.583	5.881	4.567	1.332
Rimborso pass. fin.	2.357	-	1.175	26	38	1.099
TOTALE	73.889	-	39.928	17.840	8.342	2.551
2000						
Parte Corrente	42.852	-	-	24.718	14.281	3.620
Conto Capitale	27.821	-	-	8.482	6.584	2.117
Rimborso pass. fin.	2.762	-	-	2.743	7	3
TOTALE	73.434	-	-	35.943	20.872	5.740
2001						
Parte Corrente	37.963	-	-	-	23.413	13.612
Conto Capitale	26.976	-	-	-	7.804	5.895
Rimborso pass. fin.	2.718	-	-	-	2.713	2
TOTALE	67.657	-	-	-	33.930	19.509
2002						
Parte Corrente	35.633	-	-	-	-	25.447
Conto Capitale	29.657	-	-	-	-	13.104
Rimborso pass. fin.	1.510	-	-	-	-	1.504
TOTALE	66.800	-	-	-	-	40.055

PROCESSO DI SMALTIMENTO DEI RESIDUI PASSIVI PER TITOLI DI BILANCIO**Tabella n.28**

b) in termini percentuali

ESERCIZI	Residui di nuova formazione	ALIQUOTE PAGATE O ELIMINATE NEGLI ESERCIZI				
		1999	2000	2001	2002	2003
1998						
Parte Corrente	100	79,4	13,9	3,2	3,0	-
Conto Capitale	100	33,4	21,7	19,4	7,8	-
Rimborso pass. fin.	100	8,9	36,9	53,2	0,1	-
TOTALE	100	65,9	16,5	8,6	4,2	-
1999						
Parte Corrente	100	-	65,1	25,7	8,1	0,3
Conto Capitale	100	-	34,1	23,3	18,1	5,3
Rimborso pass. fin.	100	-	49,8	111,7	11,6	46,6
TOTALE	100	-	54,0	24,1	11,3	3,5
2000						
Parte Corrente	100	-	-	57,7	33,3	8,4
Conto Capitale	100	-	-	30,5	23,7	7,6
Rimborso pass. fin.	100	-	-	99,3	0,3	0,1
TOTALE	100	-	-	48,9	28,4	7,8
2001						
Parte Corrente	100	-	-	-	61,7	35,9
Conto Capitale	100	-	-	-	28,9	21,9
Rimborso pass. fin.	100	-	-	-	99,8	-
TOTALE	100	-	-	-	50,2	28,8
2002						
Parte Corrente	100	-	-	-	-	71,4
Conto Capitale	100	-	-	-	-	44,2
Rimborso pass. fin.	100	-	-	-	-	99,6
TOTALE	100	-	-	-	-	60,0

Consuntivo 2003 - Monitoraggio delle spese destinate alle Aree depresse

(importi in migliaia di Euro)

Stato di previsione	Stanziamiento definitivo		Totale impegnato	Totale pagato		Economie
	competenza	cassa		competenza		
Economia e Finanze	907.978,61	414.332,09	907.972,18	77.054,49	6,44	
Attività produttive	2.513.430,22	2.207.303,40	2.513.430,22	20.367,76	-	
Lavoro e politiche sociali	36.115,00	78.697,00	36.115,00	-	-	
Istruzione, Università e ricerca	106.349,95	248.101,21	106.349,95	18.300,25	-	
Ambiente	4.489,75	304.206,37	4.489,75	311,02	-	
Infrastrutture e Trasporti	225.251,33	1.072.957,19	225.244,30	203.538,30	7,03	
Politiche agricole e forestali	2.000,00	3.165,27	2.000,00	-	-	
Beni e attività culturali	491,47	14.954,49	491,47	0,55	-	
TOTALE	3.796.106,33	4.343.717,02	3.796.092,87	319.572,37	13,47	

BILANCIO DELLO STATO: REGOLAZIONI CONTABILI ANNO 2003 (in milioni di euro)																
Tabella 30	Consuntivo 2003															
	Previsioni 2003-Regolazioni				Accertamenti				Incassi				di cui:Regolazioni			
	Previsioni iniz.		Assestato		Previsioni def.		Previsioni def.		Totale		Cp		Rs		Regolaz accert.	Regolaz incassi
	Cp	Cs	Cp	Cs	Cp	Cs	Cp	Cs	Totale	Cp	Cs	Totale	Cp	Cs	Regolaz impegni	Regolaz pagam.
Entrate																
Regolazioni di bilancio	19.887	19.887	19.887	19.887	19.887	19.887	24.836	24.836	41.379	43.514	39.349	4.165	38.901	42.941		
Rimborsi IVA	16.268	16.268	16.268	16.268	16.268	16.268	16.268	16.268	18.702	16.851	16.726	125	16.278	16.278		
Anticipo concessionari	3.619	3.619	3.619	3.619	4.889	4.889	4.889	4.889	4.646	4.592	4.592	0	4.592	4.592		
Reg. contabili per mancate lordizzazioni progressive	0	0	0	0	0	0	0	0	0	4.040	0	4.040	0	4.040		
Altre entrate	0	0	0	0	0	0	3.679	3.679	18.031	18.031	18.031	0	18.031	18.031		
Fondo ammortamento titoli di stato	0	0	0	0	0	0	3.679	3.679	18.031	18.031	18.031	0	18.031	18.031		
Spesa																
Regolazioni di bilancio	16.268	16.268	16.268	16.268	16.268	16.268	16.268	16.268	16.278	15.634	643	16.278	16.278	16.278		
Rimborsi IVA	3.619	3.619	3.619	3.619	4.658	4.658	4.658	4.658	4.592	4.592	0	4.592	4.592	4.592		
Anticipo concessionari	0	0	0	0	4.040	4.040	4.040	4.040	4.040	4.040	0	4.040	4.040	4.040		
Reg. contabili per mancate lordizzazioni progressive	0	0	0	0	0	0	0	0	0	0	0	0	0	0		
Rimborsi progressi																
Rimborsi IVA - progressi compresi interessi	3.150	3.150	2.700	2.700	1.137	462	359	359	2.979	4.056	2.825	1.230	1.647	1.647		
Rimborsi II.DD. progressi	0	0	3.410	3.410	3.410	3.410	3.410	3.410	5.900	6.044	5.895	150	220	220		
Rimborsi altre imposte progressive	0	0	2.610	2.610	133	133	133	133	0	0	0	0	0	0		
Regolazioni contabili di tesoreria																
Enti locali	0	0	0	0	0	256	256	256	5.495	6.192	4.356	1.836	0	256		
Invalidi civili	0	0	0	0	12	12	12	12	12	12	12	0	12	12		
Anticipazioni tesoreria anni progressi INPS	0	0	0	0	0	0	0	0	0	0	0	0	0	0		
Fondo pensioni FS-Regolazione anni progressi	0	0	0	0	0	0	0	0	0	0	0	0	0	0		
Sgravi calamità	0	0	1	1	1	1	1	1	1	1	1	0	1	1		
Rimborso Inail silicosi	0	0	2.071	2.071	2.071	2.071	2.071	2.071	2.071	2.071	2.071	0	2.071	2.071		
Prestazioni sociali a carico dello Stato	0	0	0	0	396	396	396	396	396	396	396	0	396	396		
Pensionamenti anticipati	0	0	10	10	10	10	10	10	2	10	2	8	2	2		
Sgravi particolari territori	0	0	92	92	92	92	92	92	92	92	92	0	92	92		
Sgravi particolari categorie lavoratori	0	0	33	33	129	129	129	129	129	129	129	0	129	129		
Riduzione contributiva datori mezzogiorno	0	0	13	13	13	13	13	13	13	13	13	0	13	13		
Fondo occorrente riassegnazione residui passivi	0	0	2.647	2.647	2.236	2.236	2.236	2.236	0	0	0	0	0	0		
FSN-Perenti	0	0	0	0	50	50	50	50	50	50	50	0	50	50		
Gestione lavoratori portuali-Perenti	0	0	0	0	233	233	233	233	233	233	233	0	233	233		

Segue: Tabella 30

	Previsioni 2003-Regolazioni						Consuntivo 2003						di cui:Regolazioni	
	Previsioni iniz.		Assestato		Previsioni def.		Impegni		Pagamenti			Regolaz impegni	Regolaz pagam.	
	Cp	Cs	Cp	Cs	Cp	Cs	Cp	Cs	Totale	Cp	Rs			
Riduzione contributiva datori mezzogiorno	0	0	13	13	13	13			13	13	0	13	13	
Fondo occorrente riassegnazione residui passivi			2.647	2.647	2.236	0			0	0	0	0	0	
FSN-Perenti					50	0			50	50	0	50	50	
Gestione lavoratori portuali-Perenti					233	0			233	0	0	233	0	
INPS- Perenti					128	0			128	0	0	128	0	
FSN - saldo IRAP			0	1.906	0	4.553			4.553	0	4.553	0	4.553	
Chiusura dei Servizi Autonomi di cassa			99	99	99	99			99	0	0	99	0	
Regolazioni debitorie														
Regolaz. concessionari riscossione	0	0	195	608	195	608			195	195	379	195	574	
F.do globale	617	617	617	617	100	100			0	0	0	0	0	
Ammassi agricoli			0	0	1	1			1	1	0	1	1	
Consorzi agricoli	0	0	0	0	0	0			0	0	0	0	0	
Ferrovie (mancato impegno)	0	0	387	0	387	0			1.249	1.045	656	387	0	
Regioni-ARIET			1	1	1	1			1	1	0	1	0	
AGEA- Quote latte	0	0	0	0	517	517			517	517	0	517	517	
RSO - perdita gettito accisa benzina	343	343	343	343	343	343			343	343	0	343	343	
TOTALE CORRENTE	23.997	23.997	35.121	37.054	36.661	38.174			45.176	42.179	9.188	31.806	36.145	
Regolazioni di bilancio														
Cartolarizzazione immobili			6.596	6.596	6.596	6.596			6.596	6.596	0	6.596	6.596	
Regolazioni debitorie														
F.do globale	75	75	0	0	0	0			0	0	0	0	0	
Profugiti istriani e dalmati	26	26	26	26	26	26			50	50	6	26	26	
Disavanzi progressi Università	0	0	75	75	75	150			75	75	75	75	150	
Disavanzi USL	1.549	1.549	1.549	6.549	1.549	6.549			1.549	1.110	4.853	1.549	5.963	
Regolazioni contabili di tesoreria														
Enti locali	0	0	0	0	0	0			0	0	0	0	0	
TOTALE CAPITALE	1.650	1.650	8.247	13.246	8.246	13.321			8.270	7.832	4.933	8.246	12.735	
TOTALE SPESA	25.647	25.647	43.368	50.300	44.908	51.496			53.446	50.011	14.122	40.052	48.880	
TOTALE GENERALE: (E-S)	5.760	5.760	23.481	30.413	20.072	26.660			12.067	10.662	9.957	1.151	5.939	

GRAFICI

PAGINA BIANCA

RISULTATI DIFFERENZIALI DELLA GESTIONE DI COMPETENZA
(accertamenti e impegni)

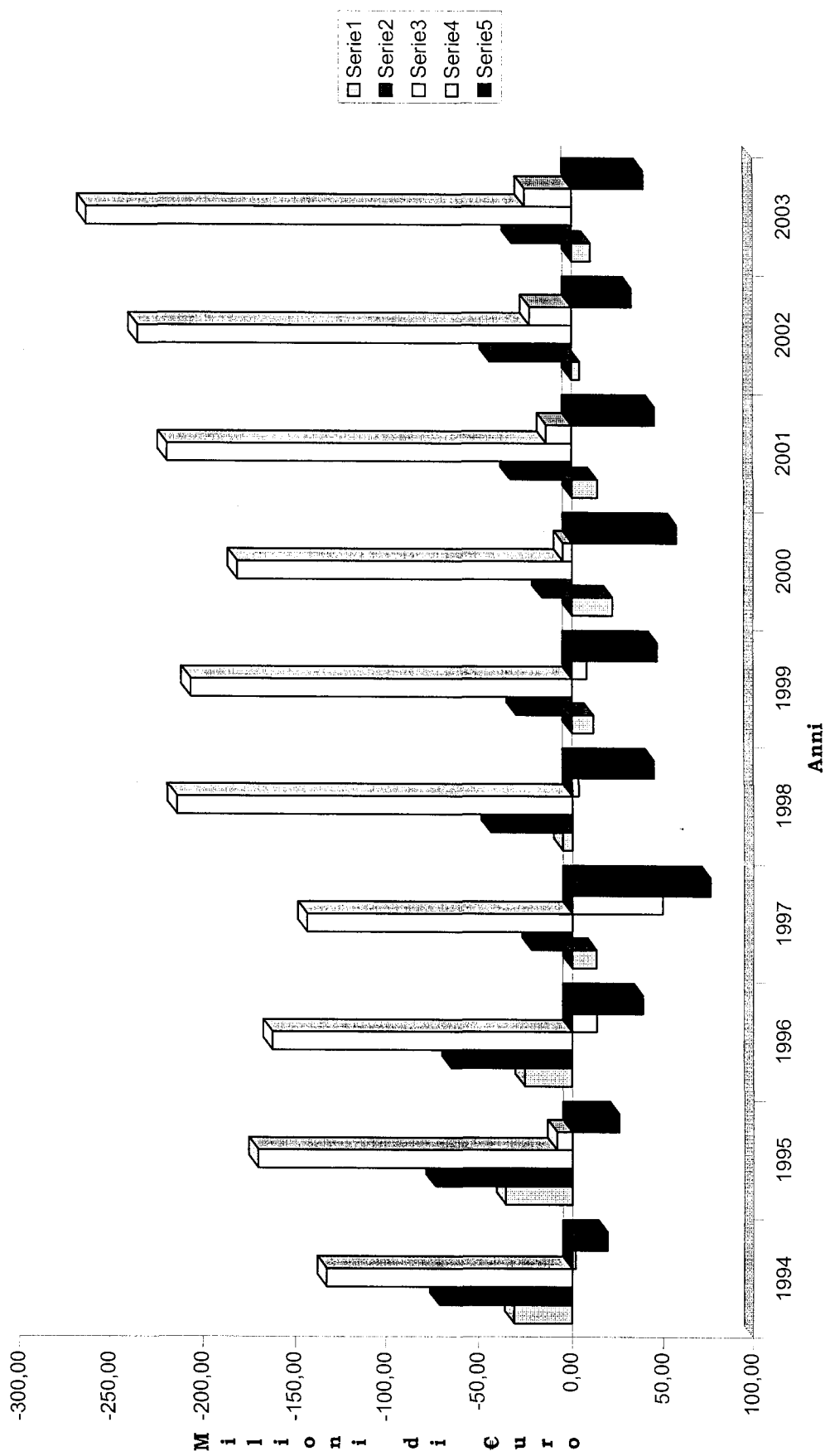


grafico 1

**RISULTATI DIFFERENZIALI DELLA GESTIONE DI COMPETENZA
AL NETTO DELLE REGOLAZIONI CONTABILI E DEBITORIE**

(accertamenti e impegni)

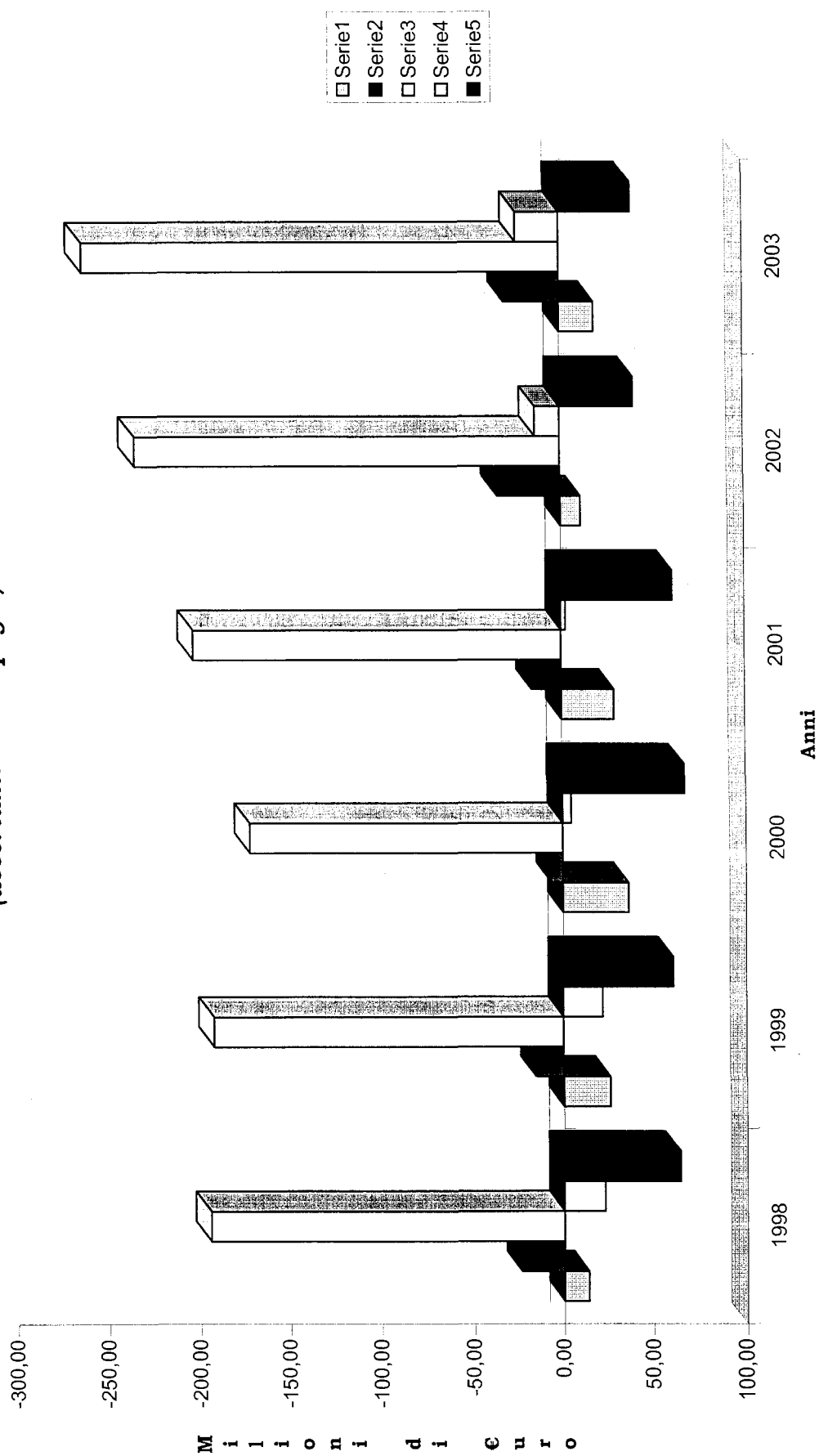



grafico 1a

RISULTATI DIFFERENZIALI DELLA GESTIONE DI CASSA
(incassi e pagamenti)



**RISULTATI DIFFERENZIALI DELLA GESTIONE DI CASSA
AL NETTO DELLE REGOLAZIONI CONTABILI E DEBITORIE**

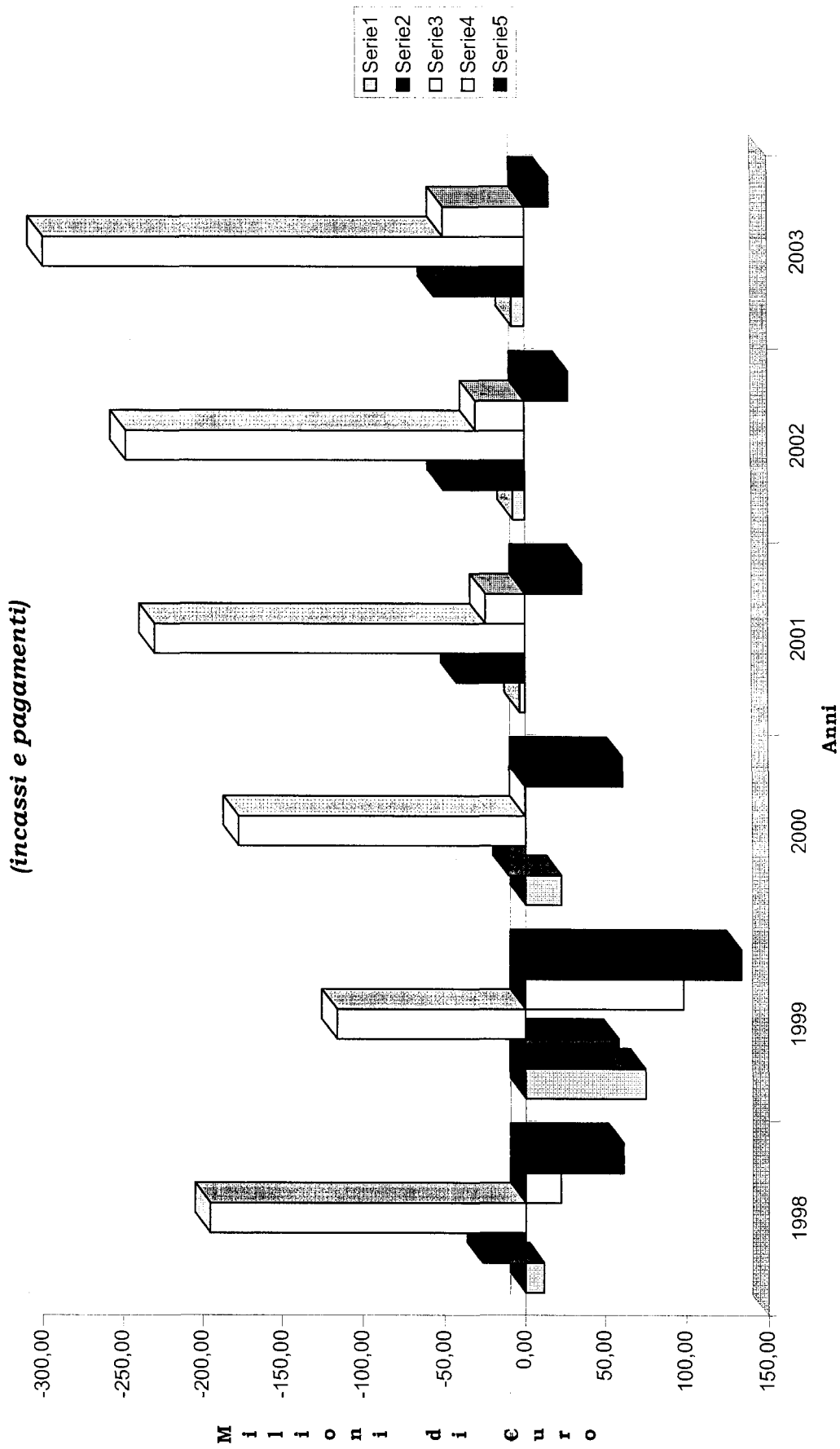


grafico 2a

ENTRATE
E
SPESE COMPLESSIVE




grafico 3

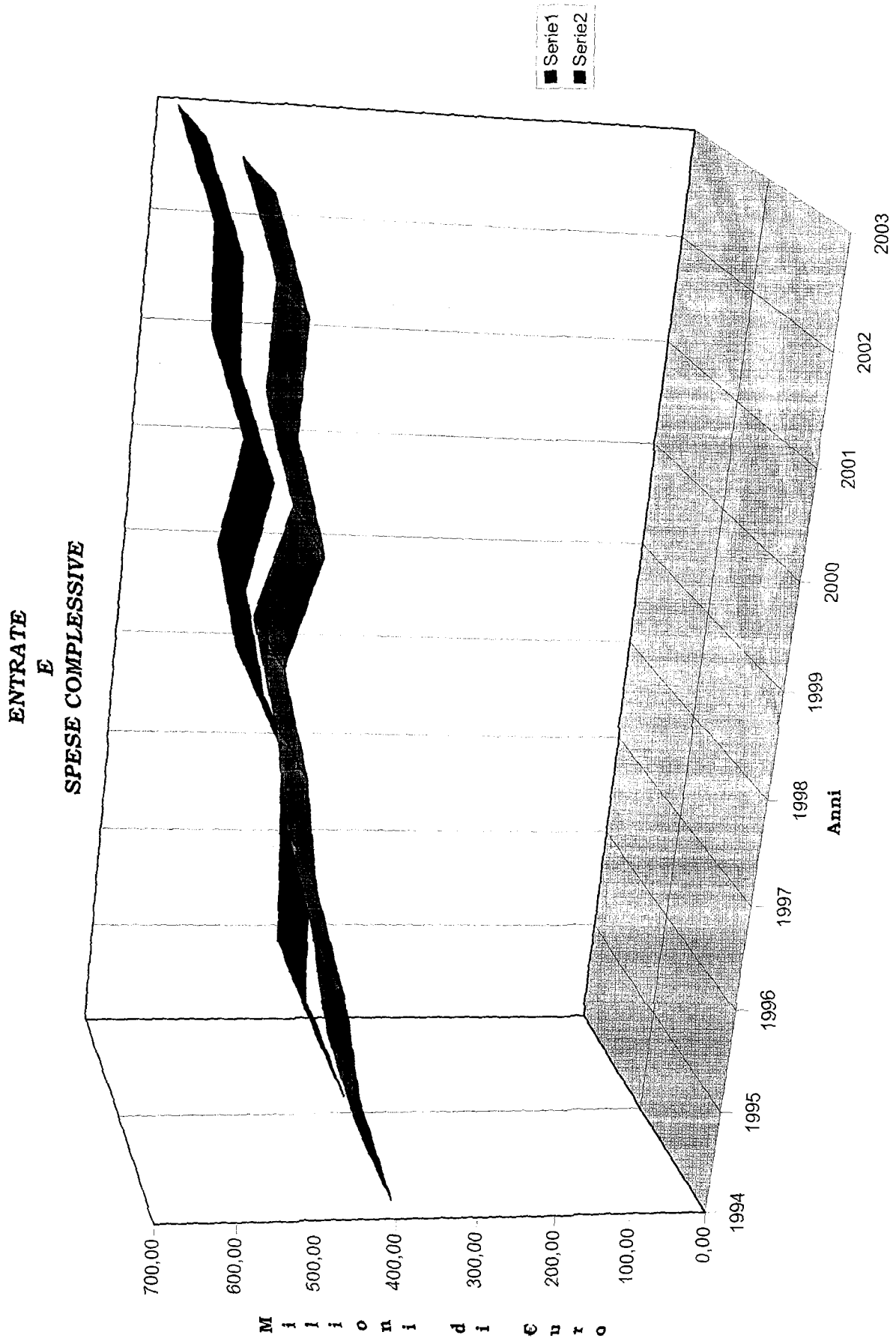


grafico 3a

*RESIDUI ATTIVI TOTALI
E
NUOVA FORMAZIONE*

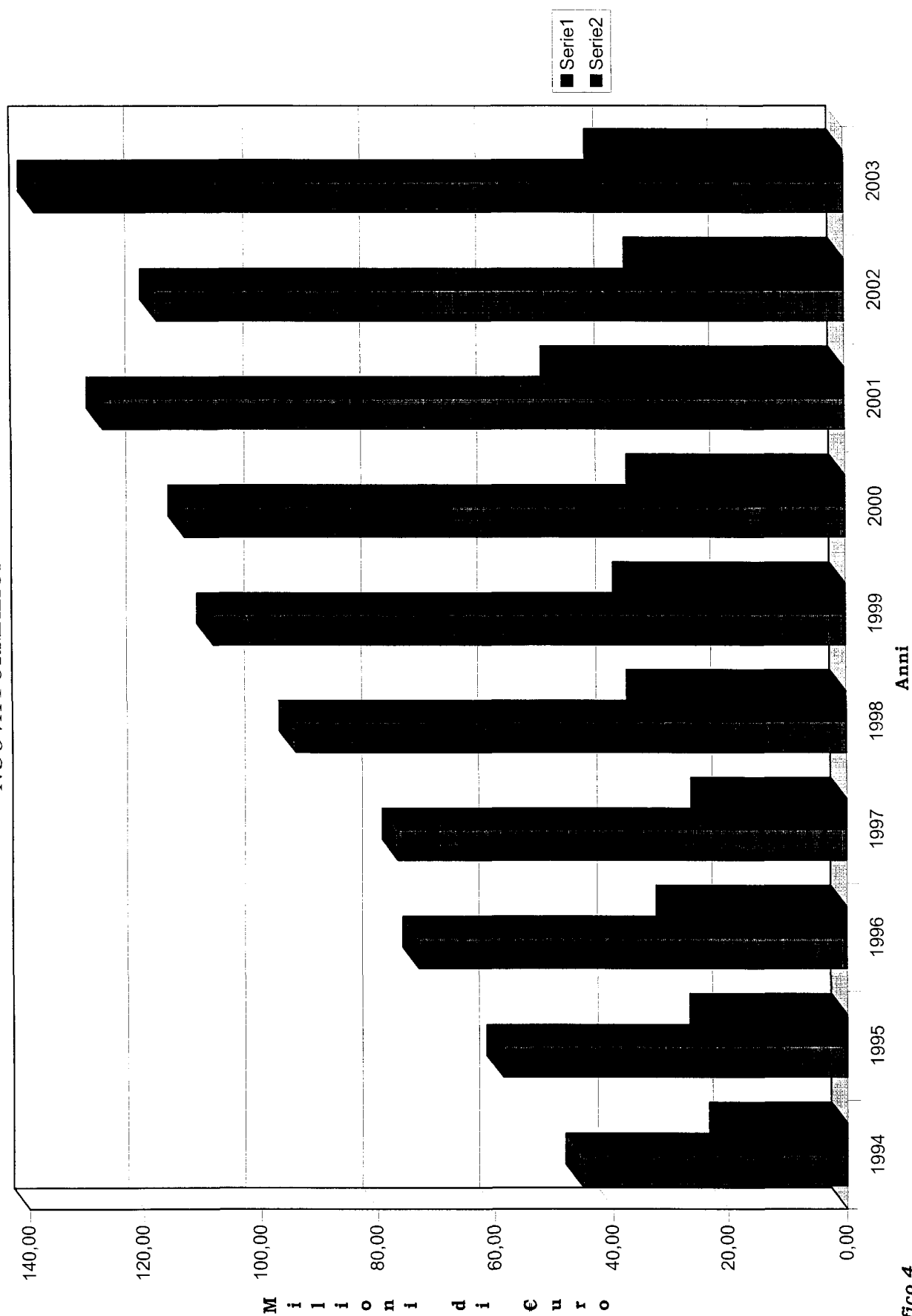


grafico 4

*RESIDUI PASSIVI TOTALI
E
NUOVA FORMAZIONE*




grafico 4a

INCIDENZA RESIDUI PASSIVI SUGLI IMPEGNI

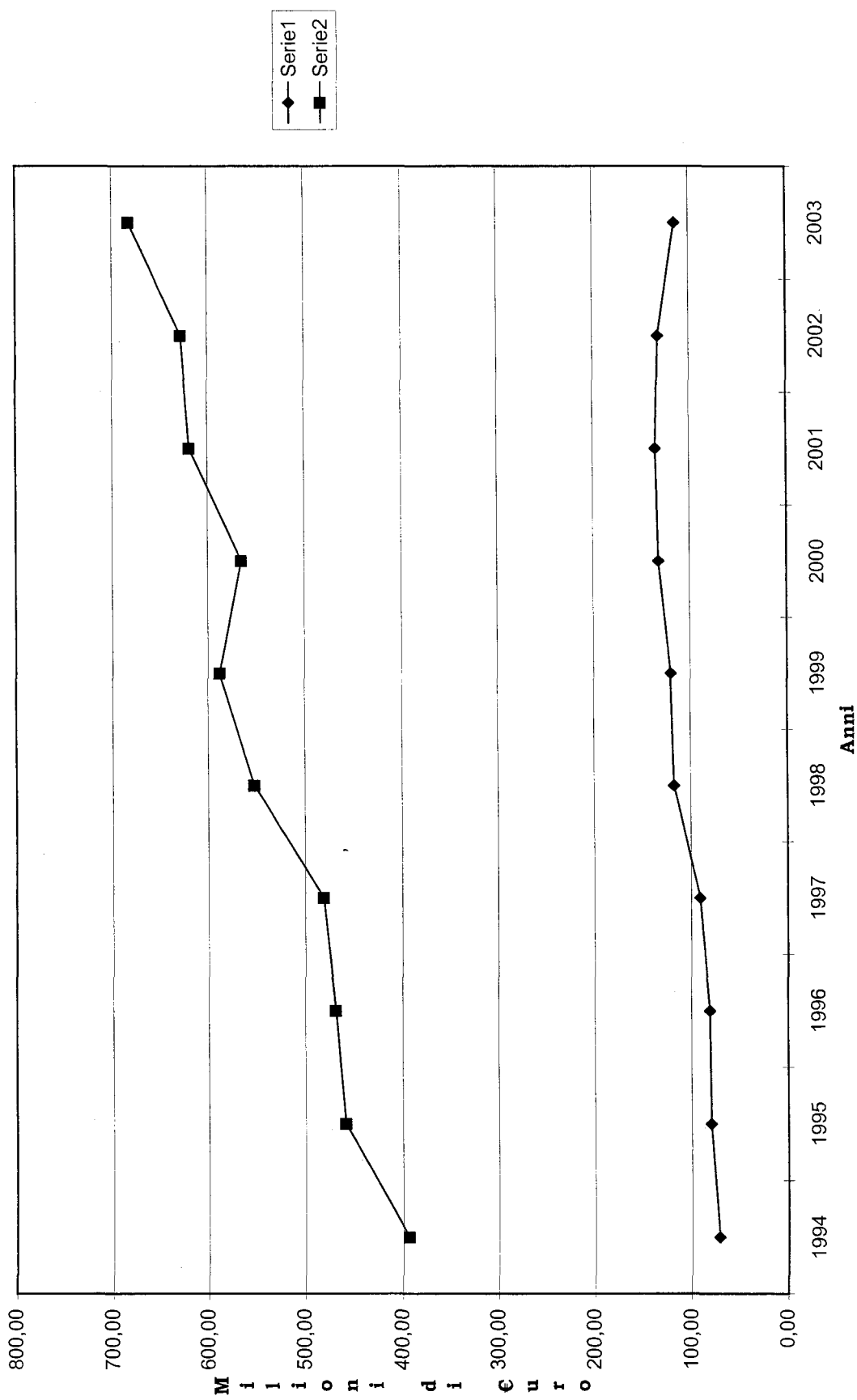


grafico 5

INCIDENZA RESIDUI PASSIVI SUGLI IMPEGNI

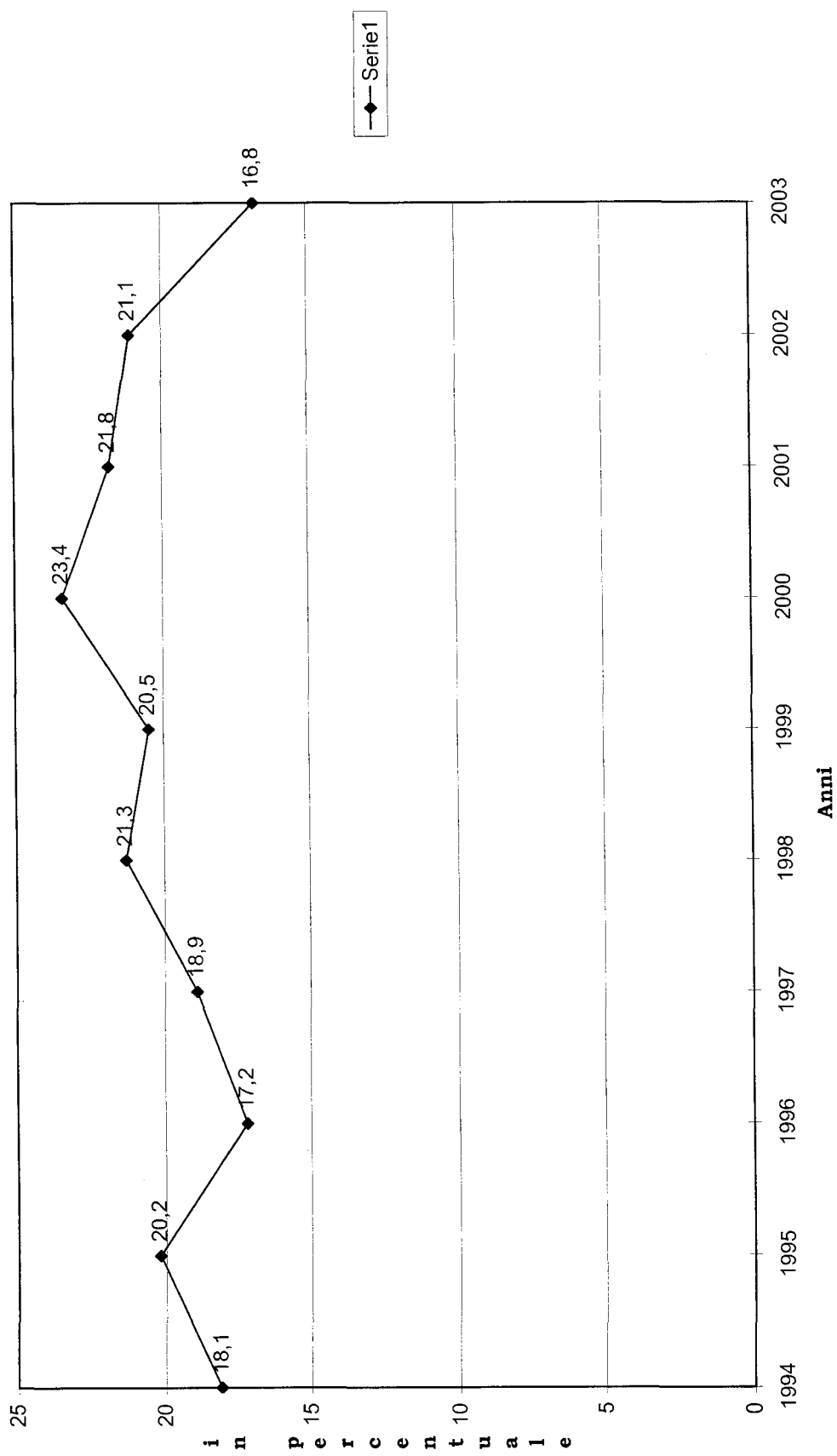


grafico 5a

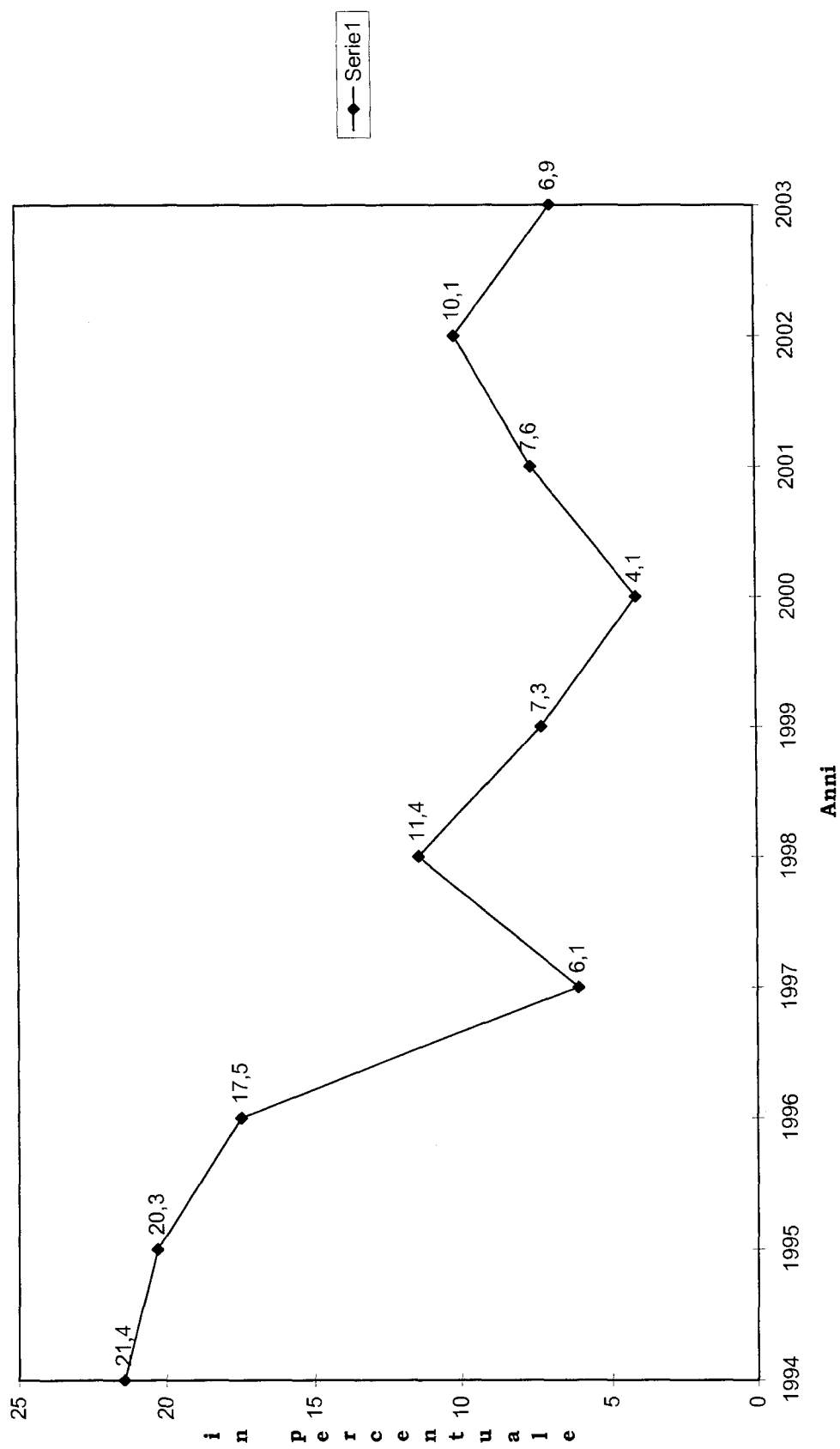
PERCENTUALE DELLA SPESA COPERTA CON INDEBITAMENTO

grafico 6

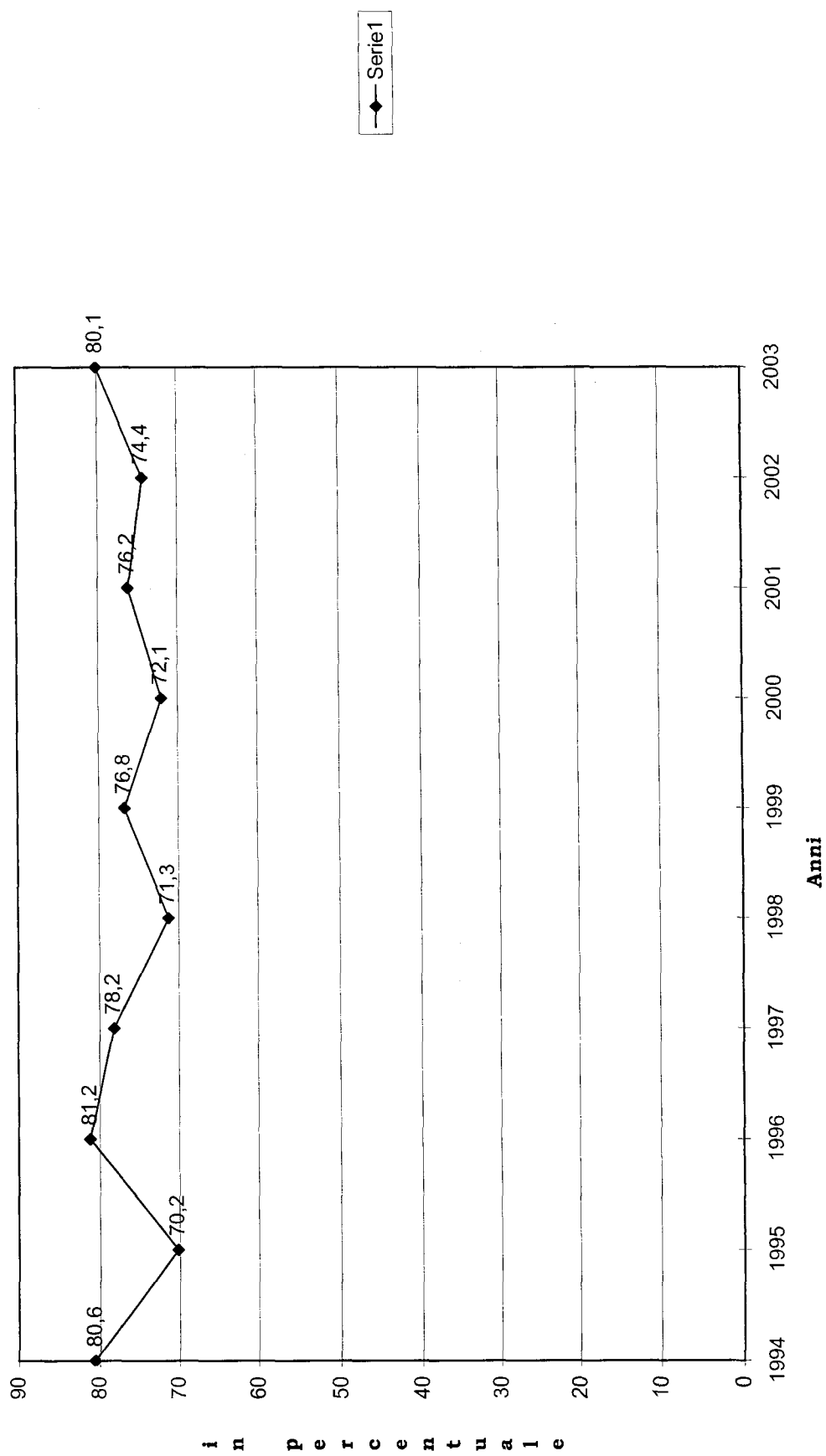
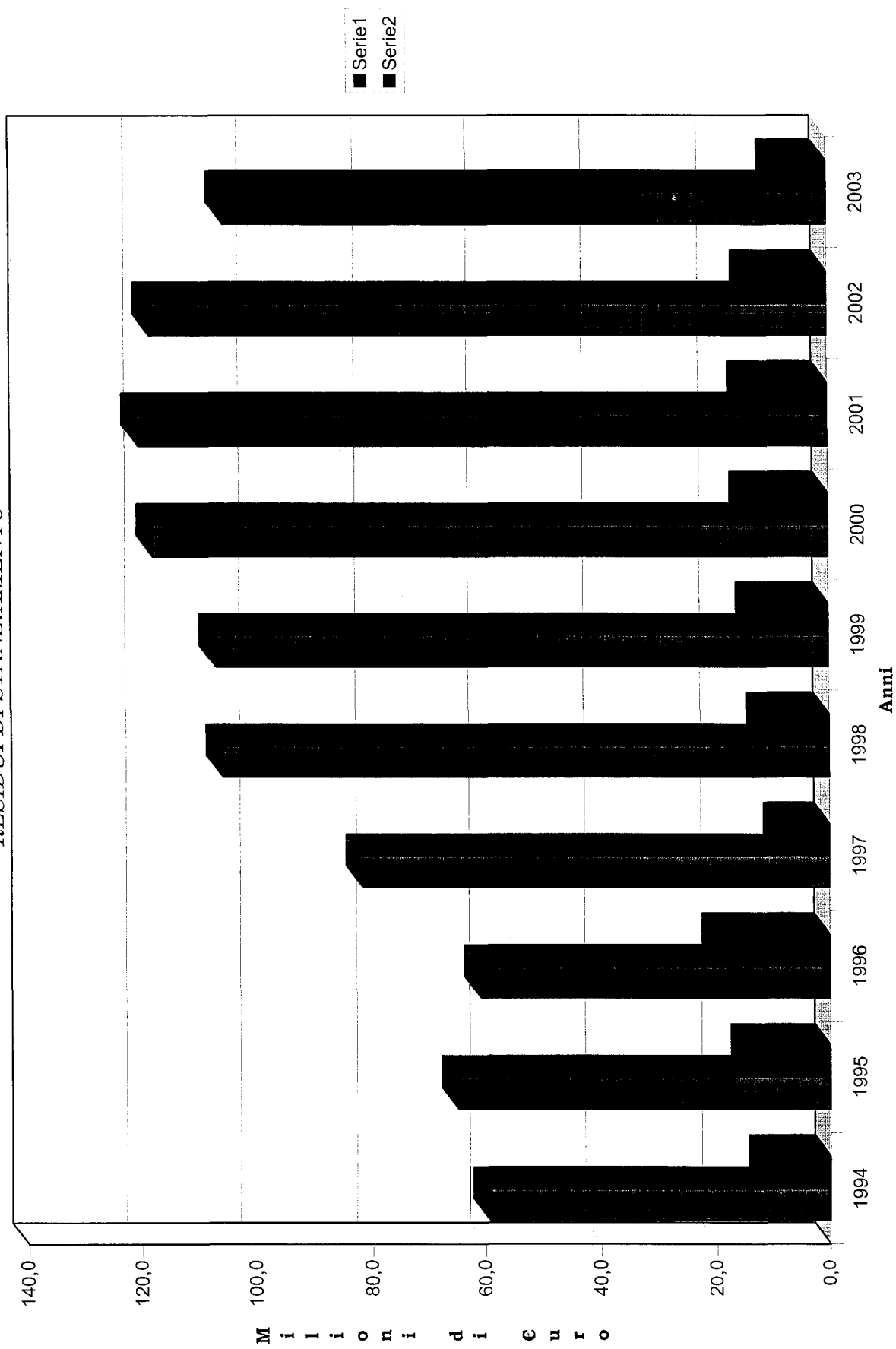
RITMO REALIZZAZIONE SPESE FINALI

grafico 6a

*RESIDUI PROPRI
E
RESIDUI DI STANZIAMENTO*



PAGINA BIANCA

ALLEGATI

PAGINA BIANCA

ALLEGATO A		SVILUPPO DELLE RISULTANZE DI CONSUNTIVO DELL' ENTRATA PER L' ESERCIZIO 2003 (MIGLIAIA DI EURO)									
		PREVISIONI INIZIALI COMPETENZA	PREVISIONI DEFINITIVE COMPETENZA	PREVISIONI INIZIALI CASSA	PREVISIONI DEFINITIVE CASSA	ACCERTAMENTI	INCASSI COMPETENZA	INCASSI RESIDUI	RESIDUI FINALI		
TITOLO I - ENTRATE TRIBUTARIE		362.207.172	355.706.649	356.722.750	351.132.827	367.407.668	338.103.318	15.418.571	77.961.285		
CATEGORIA I - IMPOSTE SUL PATRIMONIO E SUL REDDITO		190.180.052	185.411.052	187.175.792	183.016.392	188.999.776	176.326.350	5.746.443	34.157.729		
IMPOSTA SUL REDDITO DEI FABBRICATI		0	0	0	0	5	0	-	191		
IMPOSTA SUI REDDITI DI RICCHEZZA MOBILE		3.098	3.098	3.098	3.098	1.857	2	974	271.519		
IMPOSTA COMPLEMENTARE PROGRESSIVA SUL REDDITO COMPLESSIVO		516	516	516	516	512	3	70	25.863		
IMPOSTE SULLE SOCIETA' E SULLE OBBLIGAZIONI		0	0	0	0	15	0	350	33.311		
QUOTA DEL 35 PER CENTO DELL'IMPOSTA UNICA SUI GIUOCCHI DI ABILITA' E SUI CONCORSI PRONOSTICI.		131.100	131.100	131.100	131.100	143.771	129.360	13.768	19.693		
QUOTA DEL 12,25 PER CENTO DELL'INCASSO LORDO DEI PROVENTI DERIVANTI ALLO STATO DALL'ESERCIZIO DEI GIUOCCHI DI ABILITA' E DEI CONCORSI PRONOSTICI		298.000	298.000	298.000	298.000	15.180	0	16.534	15.180		
ADDITIONALE 5 PER CENTO ALLE IMPOSTE DIRETTE ERARIALI, ALLE IMPOSTE, SOVRAIMPOSTE, TASSE E CONTRIBUTI COMUNALI E PROVINCIALI, RISCUOTIBILI MEDIANTE RUOLI		3.000	3.000	3.000	3.000	18	-	768	273.401		

SEGUE ALLEGATO A		SVILUPPO DELLE RISULTANZE DI CONSUNTIVO DELL' ENTRATA PER L' ESERCIZIO 2003 (MIGLIAIA DI EURO)						
	PREVISIONI INIZIALI COMPETENZA	PREVISIONI DEFINITIVE COMPETENZA	PREVISIONI INIZIALI CASSA	PREVISIONI DEFINITIVE CASSA	ACCERTAMENTI	INCASSI COMPETENZA	INCASSI RESIDUI	RESIDUI FINALI
ENTRATE RISERVATE ALL'ERARIO DERIVANTI DALL'ESTENSIONE ALL'IMPOSTA SULLE SOCIETA' E DALL'AUMENTO DELL'ADIZIONALE 5 PER CENTO ALLE IMPOSTE DIRETTE ERARIALI, ALLE IMPOSTE, SOVRAIMPOSTE, TASSE E CONTRIBUTI COMUNALI E PROVINCIALI, RISCOOTIBILI MEDIANTE RUOLI	2.000	2.000	2.000	2.000	18	-	1.467	272.317
IMPOSTA STRAORDINARIA PROGRESSIVA SUL PATRIMONIO	0	0	0	0	0	0	0	484
ENTRATE RISERVATE ALL'ERARIO DELLO STATO DERIVANTI DALLA ADDIZIONALE STRAORDINARIA DA APPLICARSI AI TRIBUTI DIRETTI	0	0	0	0	1	1	1	606
ENTRATE RISERVATE ALL'ERARIO DELLO STATO DERIVANTI DALLA PROROGA DELL'ADIZIONALE STRAORDINARIA ALLE IMPOSTE DIRETTE	0	0	0	0	21	0	167	6.892
IMPOSTA SUL REDDITO DELLE PERSONE FISICHE	132.551.130	127.951.130	130.256.130	126.591.730	132.080.828	124.064.690	4.114.906	16.394.380
IMPOSTA SUL REDDITO DELLE PERSONE GIURIDICHE	34.941.000	30.361.000	34.143.000	29.247.000	30.363.603	28.211.449	1.238.775	8.016.214
IMPOSTA LOCALE SUI REDDITI	269.200	269.200	304.000	304.000	500.316	31.873	29.832	4.014.763

SEGUE ALLEGATO A		SVILUPPO DELLE RISULTANZE DI CONSUNTIVO DELL' ENTRATA PER L' ESERCIZIO 2003 (MIGLIAIA DI EURO)						
	PREVISIONI INIZIALI COMPETENZA	PREVISIONI DEFINITIVE COMPETENZA	PREVISIONI INIZIALI CASSA	PREVISIONI DEFINITIVE CASSA	ACCERTAMENTI	INCASSI COMPETENZA	INCASSI RESIDUI	RESIDUI FINALI
IMPOSTA SOSTITUTIVA DELLE IMPOSTE SUI REDDITI NONCHE' RITENUTE SUGLI INTERESSI E ALTRI REDDITI DI CAPITALE	9.604.000	8.404.000	9.882.000	8.682.000	7.801.792	7.347.100	216.780	846.219
RITENUTE D'ACCONTO O D'IMPOSTA SUGLI UTILI DISTRIBUITI DALLE PERSONE GIURIDICHE	255.000	255.000	255.000	255.000	267.182	254.250	3.925	171.812
RITENUTE SUI CONTRIBUTI DEGLI ENTI PUBBLICI SUI PREMI, SULLE VINCITE E SUI CAPITALI DI ASSICURAZIONI SULLA VITA.	491.516	491.516	492.516	492.516	550.355	533.946	4.730	31.727
ADDITIONALE STRAORDINARIA 8 PER CENTO ALLA IMPOSTA SUL REDDITO DELLE PERSONE GIURIDICHE ED ALL'IMPOSTA LOCALE SUI REDDITI DOVUTE DAI SOGGETTI INDICATI NELL'ART. 2 DEL DECRETO DEL PRESIDENTE DELLA REPUBBLICA 29 SETTEMBRE 1973, N. 598 E NEGLI ARTICOLI 2 E 5 DEL DECRETO DEL PRESIDENTE DELLA REPUBBLICA 29 SETTEMBRE 1973, N. 597 ED ALLE RITENUTE DI CUI AGLI ARTICOLI 26, PRIMO E SECONDO COMMA, E 27, PENULTIMO COMMA, DEL DECRETO DEL PRESIDENTE DELLA REPUBBLICA 29 SETTEMBRE 1973, N. 600	0	0	0	0	319	2	63	64.822
ENTRATE DERIVANTI DAL CONDONO FISCALE IN MATERIA DI IMPOSTE DIRETTE	0	0	0	0	60	3	602	97.450

SEGUE ALLEGATO A		SVILUPPO DELLE RISULTANZE DI CONSUNTIVO DELL' ENTRATA PER L' ESERCIZIO 2003 (MIGLIAIA DI EURO)						
	PREVISIONI INIZIALI COMPETENZA	PREVISIONI DEFINITIVE COMPETENZA	PREVISIONI INIZIALI CASSA	PREVISIONI DEFINITIVE CASSA	ACCERTAMENTI	INCASSI COMPETENZA	INCASSI RESIDUI	RESIDUI FINALI
IMPOSTA SOSTITUTIVA DELLE IMPOSTE SUL REDDITO A CARICO DEI FONDI DI INVESTIMENTO	99.000	99.000	99.000	99.000	7.905	7.814	15	95
IMPOSTA SOSTITUTIVA DELLE IMPOSTE SUI REDDITI SU PLUSVALENZE DA CESSIONE A TITOLO ONEROSO DI AZIONI E DI ALTRI RAPPORTI PARTECIPATIVI.	0	0	0	0	21.648	17.402	684	30.394
ENTRATE SOSTITUTIVE DELLE IMPOSTE SUI REDDITI SULLE RIVALUTAZIONI DEI BENI AZIENDALI ISCRITTI IN BILANCIO E SULLO SMOBILIZZO DEI FONDI IN SOSPENSIONE DI IMPOSTA	0	0	0	0	203	163	552	149.320
IMPOSTE SOSTITUTIVE PREVISTE DALL'ARTICOLO 3, COMMI 160, 161 E 162 DELLA LEGGE 23 DICEMBRE 1996, N.662.	3.362.000	3.362.000	3.362.000	3.362.000	3.738.650	3.149.756	271	704.429
VERSAMENTI DI IMPOSTE SUI REDDITI IN BASE A DICHIARAZIONE INTEGRATIVA, AI SENSI DELL'ARTICOLO 14 DELLA LEGGE 29 DICEMBRE 1990, N.408.	10.000	10.000	10.000	10.000	4	-	380	43.900
ENTRATE CONSEGUENTI ALLE DICHIARAZIONI INTEGRATIVE IN MATERIA DI REDDITI DEI FABBRICATI, DI CUI ALL'ARTICOLO 8, COMMA 5, DEL DECRETO-LEGGE 11 LUGLIO 1992, N.333	0	0	0	0	13	13	2	5.586

SEGUE ALLEGATO A		SVILUPPO DELLE RISULTANZE DI CONSUNTIVO DELL' ENTRATA PER L' ESERCIZIO 2003 (MIGLIAIA DI EURO)						
	PREVISIONI INIZIALI COMPETENZA	PREVISIONI DEFINITIVE COMPETENZA	PREVISIONI INIZIALI CASSA	PREVISIONI DEFINITIVE CASSA	ACCERTAMENTI	INCASSI COMPETENZA	INCASSI RESIDUI	RESIDUI FINALI
IMPOSTA SUL PATRIMONIO NETTO DI SOCIETA', IMPRESE INDIVIDUALI, ENTI E STABILI ORGANIZZAZIONI DEI SOGGETTI PREDETTI	60	60	0	0	3.576	159	6.375	770.298
RITENUTE SULLE PLUSVALENZE REALIZZATE MEDIANTE Cessioni A TERMINE DI VALUTE ESTERE	1.000	1.000	1.000	1.000	563	533	54	604
IMPOSTA STRAORDINARIA SUL PATRIMONIO NETTO DELLE IMPRESE DOVUTA DALLE SOCIETA', COOPERATIVE E LORO CONSORZI	0	0	0	0	6	0	7	896
TRIBUTO STRAORDINARIO DOVUTO DAI SOGGETTI PASSIVI DELL'IMPOSTA SUL REDDITO DELLE PERSONE FISICHE E DAI SOGGETTI PASSIVI DELL'IMPOSTA SUL REDDITO DELLE PERSONE GIURIDICHE	0	0	0	0	1.898	161	121	56.348
VERSAMENTI DA PARTE DELLE IMPRESE DI UNA SOMMA PARI AL VENTI PER CENTO DEI MAGGIORI VALORI ISCRITTI IN BILANCIO PER EFFETTO DELL'IMPUTAZIONE DEI DISAVANZI DA ANNULLAMENTO DERIVANTI DA OPERAZIONI DI FUSIONE O SCISSIONE	0	0	0	0	157	157	0	145

SEGUE ALLEGATO A		SVILUPPO DELLE RISULTANZE DI CONSUNTIVO DELL' ENTRATA PER L' ESERCIZIO 2003 (MIGLIAIA DI EURO)						
	PREVISIONI INIZIALI COMPETENZA	PREVISIONI DEFINITIVE COMPETENZA	PREVISIONI INIZIALI CASSA	PREVISIONI DEFINITIVE CASSA	ACCERTAMENTI	INCASSI COMPETENZA	INCASSI RESIDUI	RESIDUI FINALI
SOMMA PARI AL 20 PER CENTO DEI PROVENTI DERIVANTI DA DEPOSITI DI DENARO, DI VALORI MOBILIARI E DI ALTRI TITOLI DIVERSI DALLE AZIONI E DA TITOLI SIMILARI, A GARANZIA DI FINANZIAMENTI CONCESSI AD IMPRESE RESIDENTI, EFFETTUATI FUORI DALL'ESERCIZIO DI ATTIVITA' PRODUTTIVE DI REDDITO D'IMPRESA	50.000	50.000	50.000	50.000	38.678	36.523	5	2.344
RITENUTA DI ACCONTO OPERATA DAI SOGGETTI OBBLIGATI A CORRISPONDERE UN TRATTAMENTO DI FINE RAPPORTO AI SENSI DELL'ARTICOLO 2120 DEL CODICE CIVILE	0	0	0	0	2.094	1.750	-	4.474
CONTRIBUTO STRAORDINARIO PER L'EUROPA DOVUTO DALLE PERSONE FISICHE	0	0	0	0	616	610	1	555
SOMME DOVUTE A SEGUITO DELLA REGOLARIZZAZIONE DEGLI OMESSI ORITARDATI VERSAMENTI DELLE IMPOSTE SUI REDDITI E DELLE ALTRE IMPOSTE	5.000	5.000	5.000	5.000	317	268	1	6.694
IMPOSTA SOSTITUTIVA DELL'IMPOSTA SUL REDDITO DELLE PERSONE GIURIDICHE, DOVUTA DALLE SOCIETA' DI GESTIONE DEI FONDI DI INVESTIMENTO IMMOBILIARI CHIUSI, DI CUI ALL'ART.15 DELLA LEGGE 25 GENNAIO 1994, N.86	0	0	0	0	30.175	30.168	0	15

SEGUE ALLEGATO A		SVILUPPO DELLE RISULTANZE DI CONSUNTIVO DELL' ENTRATA PER L' ESERCIZIO 2003 (MIGLIAIA DI EURO)						
	PREVISIONI INIZIALI COMPETENZA	PREVISIONI DEFINITIVE COMPETENZA	PREVISIONI INIZIALI CASSA	PREVISIONI DEFINITIVE CASSA	ACCERTAMENTI	INCASSI COMPETENZA	INCASSI RESIDUI	RESIDUI FINALI
<p>IMPOSTA SOSTITUTIVA SUGLI INTERESSI, PREMI ED ALTRI FRUTTI DEI TITOLI OBBLIGAZIONARI EMESSI DAGLI ENTI TERRITORIALI AI SENSI DELL'ART.35 DELLA LEGGE 23 DICEMBRE 1994, N.724, DA RIASSEGNARE ALLO STATO DI PREVISIONE DEL MINISTERO DELL'INTERNO, PER LA SUCCESSIVA DESTINAZIONE AGLI ENTI EMITTENTI, AI SENSI DELL'ARTICOLO 1, COMMA 2, DEL DECRETO LEGISLATIVO 1 APRILE 1996, N.239, IN MISURA PARI AL 50 PER CENTO DEL GETTITO DELLA MEDESIMA IMPOSTA CHE SI RENDEREbbe APPLICABILE SULL'INTERO AMMONTARE DEGLI INTERESSI PASSIVI DEL PRESTITO</p> <p>IMPOSTA SOSTITUTIVA DELL'IMPOSTA SUL REDDITO DELLE PERSONE GIURIDICHE E DELL'IMPOSTA REGIONALE SULLE ATTIVITA' PRODUTTIVE PARI AL 19 PER CENTO DELL'AMMONTARE DEL FONDO DI COPERTURA DI RISCHI SU CREDITI ISCRITTO NEL BILANCIO RELATIVO ALL'ESERCIZIO IN CORSO AL 1 GENNAIO 1999, TRASFERITO AL FONDO PER RISCHI BANCARI GENERALI AI SENSI DELL'ART.22 DELLA LEGGE 21 NOVEMBRE 2000, N.342</p>	0	0	0	0	47	47	0	0
	0	0	0	0	116.059	116.057	0	3

SEGUE ALLEGATO A		SVILUPPO DELLE RISULTANZE DI CONSUNTIVO DELL' ENTRATA PER L' ESERCIZIO 2003 (MIGLIAIA DI EURO)						
	PREVISIONI INIZIALI COMPETENZA	PREVISIONI DEFINITIVE COMPETENZA	PREVISIONI INIZIALI CASSA	PREVISIONI DEFINITIVE CASSA	ACCERTAMENTI	INCASSI COMPETENZA	INCASSI RESIDUI	RESIDUI FINALI
IMPOSTA SOSTITUTIVA DELL'IMPOSTA SUL REDDITO DELLE PERSONE FISICHE, DELL'IMPOSTA SUL REDDITO DELLE PERSONE GIURIDICHE E DELL'IMPOSTA REGIONALE SULLE ATTIVITA', PRODUTTIVE DOVUTA SULL'INCREMENTO DI IMPONIBILE DICHIARATO DAGLI IMPRENDITORI IMPEGNATI NEL PROGRAMMA DI EMERSIONE	0	0	0	0	3.092	2.892	-	322
IMPOSTA SOSTITUTIVA DELL'IMPOSTA SUL REDDITO DELLE PERSONE FISICHE APPLICATA SUI REDDITI DI LAVORO EMERSI	0	0	0	0	4.036	3.818	-	322
IMPOSTA SOSTITUTIVA DELL'IMPOSTA SUL REDDITO DELLE PERSONE FISICHE, DELL'IMPOSTA SUL REDDITO DELLE PERSONE GIURIDICHE, DELL'IMPOSTA REGIONALE SULLE ATTIVITA' PRODUTTIVE, DELL'IMPOSTA SUL VALORE AGGIUNTO E DEI CONTRIBUTI PREVIDENZIALI APPLICATA AL COSTO DEL LAVORO IRREGOLARE OGGETTO DELLA DICHIARAZIONE DI EMERSIONE	0	0	0	0	1.517	1.393	-	282
CONTRIBUZIONE SOSTITUTIVA PER L'ESTINZIONE DI DEBITI FISCALI E PREVIDENZIALI CONNESSI A PRESTAZIONI DI LAVORO IRREGOLARE PER I LAVORATORI DI IMPRESE CHE ADERISCONO AI PROGRAMMI DI EMERSIONE	0	0	0	0	269	244	-	51

SEGUE ALLEGATO A		SVILUPPO DELLE RISULTANZE DI CONSUNTIVO DELL' ENTRATA PER L' ESERCIZIO 2003 (MIGLIAIA DI EURO)						
	PREVISIONI INIZIALI COMPETENZA	PREVISIONI DEFINITIVE COMPETENZA	PREVISIONI INIZIALI CASSA	PREVISIONI DEFINITIVE CASSA	ACCERTAMENTI	INCASSI COMPETENZA	INCASSI RESIDUI	RESIDUI FINALI
IMPOSTA SOSTITUTIVA DELLE IMPOSTE SUI REDDITI PER LA RIDERMINAZIONE DEI VALORI DI ACQUISTO DI PARTECIPAZIONI NON NEGOZIATE NEI MERCATI REGOLAMENTATI	811.000	811.000	811.000	811.000	377.134	372.525	0	4.610
IMPOSTA SOSTITUTIVA DELLE IMPOSTE SUI REDDITI PER LA RIDERMINAZIONE DEI VALORI DI ACQUISTO DEI TERRENI EDIFICABILI	70.000	70.000	70.000	70.000	287.594	280.497	0	7.100
IMPOSTA SOSTITUTIVA DELL'IMPOSTA SUL REDDITO DELLE PERSONE FISICHE, DELL'IMPOSTA SUL REDDITO DELLE PERSONE GIURIDICHE E DELL'IMPOSTA REGIONALE SULLE ATTIVITA' PRODUTTIVE DERIVANTE DALL'ADEGUAMENTO DELLE ESISTENZE INIZIALI DI MAGAZZINO	20.000	20.000	20.000	20.000	213.976	205.108	0	8.869
CONCORDATO FISCALE PER ANNI PREGRESSI RELATIVO ALLE IMPOSTE DIRETTE	3.495.900	1.495.900	3.495.900	1.495.900	0	0	0	0
SOMME DERIVANTI DALLA DEFINIZIONE DEI RITARDATI OD OMESSI VERSAMENTI DI TRIBUTI	0	0	0	0	607.877	554.902	0	52.975
IMPOSTA SOSTITUTIVA DELLE IMPOSTE SUI REDDITI SULLE RISERVE ED ALTRI FONDI IN SOSPENSIONE DI IMPOSTA	309.000	309.000	309.000	309.000	570.445	569.641	0	803
RESIDUI ATTIVI DIVERSI PER IMPOSTE DIRETTE E CONTRIBUTI VARI	0	0	0	0	17	-	-	16.811

SEGUE ALLEGATO A		SVILUPPO DELLE RISULTANZE DI CONSUNTIVO DELL' ENTRATA PER L' ESERCIZIO 2003 (MIGLIAIA DI EURO)						
	PREVISIONI INIZIALI COMPETENZA	PREVISIONI DEFINITIVE COMPETENZA	PREVISIONI INIZIALI CASSA	PREVISIONI DEFINITIVE CASSA	ACCERTAMENTI	INCASSI COMPETENZA	INCASSI RESIDUI	RESIDUI FINALI
VERSAMENTO ANTICIPATO DAI CONCESSIONARI DELLA RISCOSSIONE PREVISTO ALL'ART.3, COMMA 7 DEL D.L.138/2002	0	0	0	0	1.037	1.037	0	0
IMPOSTA SULLE RISERVE MATEMATICHE DEI RAMI VITA DELLE SOCIETA' ED ENTI CHE ESERCITANO ATTIVITA' ASSICURATIVA	0	30.000	0	30.000	608.661	608.660	0	1
ENTRATE CONSEGUENTI ALLE DICHIARAZIONI SOSTITUTIVE E ALLA SANATORIA DELLE IRREGOLARITA' FORMALI IN MATERIA DI IMPOSTE SUL REDDITO	0	0	0	0	0	0	0	6.381
IMPOSTE DIRETTE DERIVANTI DALLA DEFINIZIONE DI PENDENZE E CONTROVERSIE TRIBUTARIE	873.000	7.939.000	873.000	7.939.000	7.264.856	7.015.898	2.299	327.762
ENTRATE DERIVANTI DALLA DEFINIZIONE DELLE SITUAZIONI E PENDENZE IN MATERIA DI IMPOSTE DIRETTE	516	516	516	516	233	14	1.067	548.930
IMPOSTA SOSTITUTIVA SULLE INDENNITA' DI ESPROPRIO DELLE AREE FABBRICABILI	65.000	65.000	65.000	65.000	74.833	58.698	5	20.229
IMPOSTA SOSTITUTIVA RELATIVA AI BENI IMMOBILI ESCLUSI DAL PATRIMONIO DELL'IMPRESA	0	0	0	0	1.546	1.540	0	580

SEGUE ALLEGATO A		SVILUPPO DELLE RISULTANZE DI CONSUNTIVO DELL' ENTRATA PER L' ESERCIZIO 2003 (MIGLIAIA DI EURO)						
	PREVISIONI INIZIALI COMPETENZA	PREVISIONI DEFINITIVE COMPETENZA	PREVISIONI INIZIALI CASSA	PREVISIONI DEFINITIVE CASSA	ACCERTAMENTI	INCASSI COMPETENZA	INCASSI RESIDUI	RESIDUI FINALI
IMPOSTA SOSTITUTIVA DELLE IMPOSTE SUI REDDITI DA APPLICARE AI FONDI PENSIONE ED ALLE ALTRE FORME PENSIONISTICHE COMPLEMENTARI ED INDIVIDUALI AI SENSI DEGLI ARTICOLI 14, 14-BIS, 14-TER E 14-QUATER DEL DECRETO LEGISLATIVO 21 APRILE 1993, N.124, COME INTRODOTTI DAGLI ARTICOLI 5,6,7 ED 8 DEL DECRETO LEGISLATIVO N.47 DEL 18 FEBBRAIO 2000	27.000	27.000	27.000	27.000	60.222	60.222	0	0
IMPOSTA SOSTITUTIVA DELLA TASSA DI CONCESSIONE GOVERNATIVA PER LA PARTITA IVA, DELL'IMPOSTA COMUNALE PER L'ESERCIZIO DI IMPRESE E DI ARTI E PROFESSIONI, DELL'IMPOSTA COMUNALE SUGLI IMMOBILI, DELLE TASSE PER L'OCCUPAZIONE DI SPAZI ED AREE PUBBLICHE, DELL'IMPOSTA SUL REDDITO DELLE PERSONE FISICHE, DELL'IMPOSTA LOCALE SUI REDDITI E DELL'IMPOSTA SUL PATRIMONIO NETTO DELLE IMPRESE.	0	0	0	0	103	102	0	531
ENTRATE DERIVANTI DALLA DEFINIZIONE DELLE LITI FISCALI PENDENTI	73.016	588.016	73.016	588.016	1.654	1.654	0	54

SEGUE ALLEGATO A		SVILUPPO DELLE RISULTANZE DI CONSUNTIVO DELL' ENTRATA PER L' ESERCIZIO 2003 (MIGLIAIA DI EURO)						
	PREVISIONI INIZIALI COMPETENZA	PREVISIONI DEFINITIVE COMPETENZA	PREVISIONI INIZIALI CASSA	PREVISIONI DEFINITIVE CASSA	ACCERTAMENTI	INCASSI COMPETENZA	INCASSI RESIDUI	RESIDUI FINALI
IMPOSTA SOSTITUTIVA DELLE IMPOSTE SUI REDDITI DA APPLICARE NELLA MISURA DELL'8 PER CENTO ALLA PARTE ECCEDENTE IL COSTO FISCALMENTE RICONOSCIUTO DEI BENI ASSEGNATI AI SOCI DELLE SOCIETA' NON OPERATIVE PER LE QUALI SIA STATO DELIBERATO LO SCIoglimento	15.000	15.000	15.000	15.000	16.836	16.836	0	107
IMPOSTA SOSTITUTIVA DELL'IMPOSTA SUL REDDITO DELLE PERSONE FISICHE, DELL'IMPOSTA SUL REDDITO DELLE PERSONE GIURIDICHE E DELL'IMPOSTA REGIONALE SULLE ATTIVITA' PRODUTTIVE A SEGUITO DELLA RIVALUTAZIONE DEI BENI DELLE IMPRESE	1.094.000	1.094.000	939.000	939.000	1.360.549	1.351.418	76	9.132
IMPOSTE SOSTITUTIVE DELLE IMPOSTE SUI REDDITI PER LO SCIoglimento AGEVOLATO DELLE SOCIETA' NON OPERATIVE	0	0	0	0	81	81	0	1.382

SEGUE ALLEGATO A		SVILUPPO DELLE RISULTANZE DI CONSUNTIVO DELL' ENTRATA PER L' ESERCIZIO 2003 (MIGLIAIA DI EURO)						
	PREVISIONI INIZIALI COMPETENZA	PREVISIONI DEFINITIVE COMPETENZA	PREVISIONI INIZIALI CASSA	PREVISIONI DEFINITIVE CASSA	ACCERTAMENTI	INCASSI COMPETENZA	INCASSI RESIDUI	RESIDUI FINALI
QUOTA DEL GETTITO DELL'IMPOSTA REGIONALE SULLE ATTIVITA' PRODUTTIVE A COMPENSAZIONE DELLA PERDITA DI GETTITO DERIVANTE DALL'ABOLIZIONE DELL'IMPOSTA SUL PATRIMONIO NETTO DELLE IMPRESE, NONCHE' DEI COSTI SOSTENUTI PER LO SVOLGIMENTO DELLE ATTIVITA' DI CUI ALL'ART.25, COMMA 1, DEL DECRETO LEGISLATIVO 15 DICEMBRE 1997, N.446 ECCEDENZE DEL GETTITO IRAP DETERMINATE AI SENSI DELL'ARTICOLO 41 DEL DECRETO LEGISLATIVO 15 DICEMBRE 1997, N.446, DA RIASSEGNARE PER LE SOMME NECESSARIE AL FONDO DI COMPENSAZIONE INTERREGIONALE IMPOSTA SOSTITUTIVA DELLE IMPOSTE SUI REDDITI E DELL'IMPOSTA REGIONALE SULLE ATTIVITA' PRODUTTIVE DOVUTA SULLA DIFFERENZA TRA IL VALORE NORMALE DEI BENI ASSEGNATI AI SOCI E IL LORO COSTO FISCALMENTE RICONOSCIUTO	0	0	0	0	8.726	8.726	0	0
	85.000	85.000	85.000	85.000	200.834	200.834	0	0
					704.827	253.612	218	473.434

SEGUE ALLEGATO A		SVILUPPO DELLE RISULTANZE DI CONSUNTIVO DELL' ENTRATA PER L' ESERCIZIO 2003 (MIGLIAIA DI EURO)						
	PREVISIONI INIZIALI COMPETENZA	PREVISIONI DEFINITIVE COMPETENZA	PREVISIONI INIZIALI CASSA	PREVISIONI DEFINITIVE CASSA	ACCERTAMENTI	INCASSI COMPETENZA	INCASSI RESIDUI	RESIDUI FINALI
IMPOSTA SOSTITUTIVA DELL'IMPOSTA SUL REDDITO DELLE PERSONE FISICHE, DELL'IMPOSTA REGIONALE SULLE ATTIVITA' PRODUTTIVE, DELL'IMPOSTA SUL VALORE AGGIUNTO, PER NELLA MISURA DEL 10 PER CENTO DELLA DIFFERENZA TRA IL VALORE NORMALE DEI BENI STRUMENTALI UTILIZZATI DALL'IMPRENDITORE INDIVIDUALE E IL RELATIVO VALORE FISCALMENTE RICONOSCIUTO	0	0	0	0	19.750	19.750	39	6
IMPOSTA SOSTITUTIVA DELL'IMPOSTA SUL REDDITO DELLE PERSONE FISICHE, DELL'IMPOSTA SUL REDDITO DELLE PERSONE GIURIDICHE ED ELL'IMPOSTA REGIONALE SULLE ATTIVITA' PRODUTTIVE DOVUTA DAGLI ESERCENTI ATTIVITA' DI IMPRESA CHE HANNO PROCEDUTO ALLA REGOLARIZZAZIONE DELLE SCRITTURE CONTABILI PER L'ADEGUAMENTO DELLE RIMANENZE DI MAGAZZINO	14.000	14.000	14.000	14.000	11.530	11.125	0	1.480
IMPOSTA SOSTITUTIVA DELL'IMPOSTA SUL REDDITO DELLE PERSONE FISICHE DOVUTA DAI SOGGETTI CHE INTRAPONDONO UN'ATTIVITA' ARTISTICA O PROFESSIONALE OVVERO DI IMPRESA.	188.000	188.000	188.000	188.000	52.277	52.272	0	7

SEGUE ALLEGATO A		SVILUPPO DELLE RISULTANZE DI CONSUNTIVO DELL' ENTRATA PER L' ESERCIZIO 2003 (MIGLIAIA DI EURO)						
	PREVISIONI INIZIALI COMPETENZA	PREVISIONI DEFINITIVE COMPETENZA	PREVISIONI INIZIALI CASSA	PREVISIONI DEFINITIVE CASSA	ACCERTAMENTI	INCASSI COMPETENZA	INCASSI RESIDUI	RESIDUI FINALI
IMPOSTA SOSTITUTIVA DELL'IMPOSTA SUL REDDITO DELLE PERSONE FISICHE DOVUTA DAI SOGGETTI CHE SI AVVALGONO DEL REGIME FISCALE DELLE ATTIVITA' MARGINALI	315.000	315.000	315.000	315.000	963	963	0	0
MAGGIORI INTROITI ICI CONSEGUITI PER EFFETTO DELLA DETERMINAZIONE DELLA RENDITA CATASTALE DEFINITIVA	245.000	245.000	245.000	245.000	0	0	0	0
IMPOSTA SOSTITUTIVA SUI REDDITI DI CUI ALL'ART.41, COMMA 1, LETTERA G-QUATER DEL TESTO UNICO DELLE IMPOSTE SUI REDDITI	0	0	0	0	31.256	31.256	-	-
IMPOSTA SOSTITUTIVA SUI REDDITI DI CUI ALL'ART.41, COMMA 1, LETTERA G-QUINGUIES DEL TESTO UNICO DELLE IMPOSTE SUI REDDITI	0	0	0	0	6.332	6.332	0	0
IMPOSTA SOSTITUTIVA SUI REDDITI DERIVANTI DALLA RIVALUTAZIONE DEI FONDI PER IL TRATTAMENTO DI FINE RAPPORTO E DAI RENDIMENTI ATTRIBUITI AI FONDI DI PREVIDENZA	0	0	0	0	330.150	330.130	858	339
ENTRATE EVENTUALI DIVERSE CONCERNENTI LE IMPOSTE SUL PATRIMONIO E SUL REDDITO.	293.000	293.000	223.000	223.000	415.221	297.028	89.701	340.222
CATEGORIA II - TASSE ED IMPOSTE SUGLI AFFARI	124.621.780	124.547.848	122.141.618	122.368.686	133.831.902	121.518.355	7.826.499	35.604.143
IMPOSTA DI REGISTRO	3.732.000	3.732.000	3.662.000	3.662.000	4.257.619	3.733.592	294.153	2.192.771

SEGUE ALLEGATO A		SVILUPPO DELLE RISULTANZE DI CONSUNTIVO DELL' ENTRATA PER L' ESERCIZIO 2003 (MIGLIAIA DI EURO)						
	PREVISIONI INIZIALI COMPETENZA	PREVISIONI DEFINITIVE COMPETENZA	PREVISIONI INIZIALI CASSA	PREVISIONI DEFINITIVE CASSA	ACCERTAMENTI	INCASSI COMPETENZA	INCASSI RESIDUI	RESIDUI FINALI
IMPOSTA SUL VALORE AGGIUNTO	103.066.330	102.019.310	100.547.168	99.801.148	105.392.425	95.970.363	5.919.952	25.624.187
IMPOSTA DI BOLLO	4.449.000	3.812.800	4.449.000	3.812.800	3.999.456	3.403.718	385.236	1.086.458
IMPOSTA SOSTITUTIVA DELLE IMPOSTE DI REGISTRO, DI BOLLO, IPOTECARIE E CATASTALI E DELLE TASSE SULLE CONCESSIONI GOVERNATIVE	270.000	270.000	270.000	270.000	373.201	354.740	2.434	38.776
IMPOSTA SULLE ASSICURAZIONI	3.032.000	2.564.000	3.032.000	2.564.000	2.653.940	2.462.432	161.800	590.742
CONTRIBUTI CORRISPONDENTI ALL'AUMENTO DELL'ALiquota DELL'IMPOSTA SULLE ASSICURAZIONI DESTINATI AD ALIMENTARE IL FONDO DI SOLIDARIETA' PER LE VITTIME DELL'ESTORSIONE	8.000	62.488	8.000	62.488	94.947	91.572	2.395	4.667
IMPOSTA IPOTECARIA	1.101.000	1.101.000	1.220.000	1.220.000	1.265.235	1.088.007	18.164	625.560
QUOTA DEL 25 PER CENTO DELL'IMPOSTA UNICA SUI GIOCHI DI ABILITA' E SUI CONCORSI PROMOSTICI	95.100	95.100	95.100	95.100	102.896	92.389	11.884	20.300
CANONI DI ABBONAMENTO ALLE RADIO AUDIZIONI CIRCOLARI E ALLA TELEVISIONE	1.405.000	1.405.000	1.405.000	1.405.000	1.461.764	1.438.388	15.815	147.485
TASSE SULLE CONCESSIONI GOVERNATIVE ESCLUSE QUELLE PER LA LICENZA DI PORTO D'ARMI ANCHE PER USO DI CACCIA DI CUI ALL'ARTICOLO 23, PRIMO COMMA, DELLA LEGGE 27 DICEMBRE 1977, N. 968	1.019.000	756.000	1.009.000	746.000	1.147.855	1.047.824	265.136	349.610

SEGUE ALLEGATO A		SVILUPPO DELLE RISULTANZE DI CONSUNTIVO DELL' ENTRATA PER L' ESERCIZIO 2003 (MIGLIAIA DI EURO)						
	PREVISIONI INIZIALI COMPETENZA	PREVISIONI DEFINITIVE COMPETENZA	PREVISIONI INIZIALI CASSA	PREVISIONI DEFINITIVE CASSA	ACCERTAMENTI	INCASSI COMPETENZA	INCASSI RESIDUI	RESIDUI FINALI
TASSE AUTOMOBILISTICHE	420.000	420.000	420.000	420.000	492.328	191.135	484.195	1.342.050
ADDITIONALE 5 PER CENTO SULL'IMPOSTA DI CIRCOLAZIONE DEGLI AUTOVEICOLI RISERVATA ALL'ERARIO	8.000	8.000	8.000	8.000	6.523	830	2.238	69.576
DIRITTO DEL 5 PER CENTO SULL'INTROITO DELLE RAPPRESENTAZIONI ED ESECUZIONI DI OPERE ADATTE A PUBBLICO SPETTACOLO E DI OPERE MUSICALI DI PUBBLICO DOMINIO	0	0	0	0	3	2	2	48
TASSE DI PUBBLICO INSEGNAMENTO E RELATIVE ALL'ISTRUZIONE SUPERIORE	3.000	3.000	3.000	3.000	65.289	42.023	45.238	22.179
IMPOSTA SUGLI INTRATTENIMENTI	408.750	408.750	408.750	408.750	68.289	64.941	1.108	55.230
TASSA SPECIALE PER I VEICOLI AZIONATI CON GAS METANO E GAS DI PETROLIO LIQUEFATTO	0	0	0	0	592	34	146	35.343
IMPOSTA SULL'INCREMENTO DI VALORE DEGLI IMMOBILI DI PERTINENZA DELL'ERARIO	0	0	0	0	307.768	96.474	9.069	707.402
SOVRATTASSA ANNUALE A FAVORE DELLO STATO SULLE AUTOVEICOLE E SUGLI AUTOVEICOLI PER IL TRASPORTO PROMISCUO DI PERSONE E COSE AZIONATI CON MOTORE DIESEL.	1.000	1.000	1.000	1.000	108.809	9.476	10.749	593.245

SEGUE ALLEGATO A		SVILUPPO DELLE RISULTANZE DI CONSUNTIVO DELL' ENTRATA PER L' ESERCIZIO 2003 (MIGLIAIA DI EURO)						
	PREVISIONI INIZIALI COMPETENZA	PREVISIONI DEFINITIVE COMPETENZA	PREVISIONI INIZIALI CASSA	PREVISIONI DEFINITIVE CASSA	ACCERTAMENTI	INCASSI COMPETENZA	INCASSI RESIDUI	RESIDUI FINALI
IMPOSTA ERARIALE DA RISCOUERSI PER IL TRAMITE DELL' AUTOMOBILE CLUB D' ITALIA, DOVUTA PER LA TRASCRIZIONE, ISCRIZIONE ED ANNOTAZIONE DI ATTI DA PRODURSI AL PUBBLICO REGISTRO AUTOMOBILISTICO	0	0	0	0	116	59	28	218
DIRITTO DI VERIFICA DEI CRONOTACHIGRAFI CEE	0	0	0	0	612	71	12	823
TASSE SULLE CONCESSIONI GOVERNATIVE PER LA LICENZA DI PORTO D' ARMI ANCHE PER USO DI CACCIA	0	0	0	0	273	136	8	299
IMPOSTA SULLE SUCCESSIONI E DONAZIONI	397.000	397.000	397.000	397.000	419.887	304.404	49.289	757.465
ENTRATE DERIVANTI DAL CONDONO FISCALE IN MATERIA DI TASSE ED IMPOSTE INDIRETTE SUGLI AFFARI	0	0	0	0	5.732	3.089	228	132.426
DIRITTI CATASTALI E DI SCRITTURATO	537.000	537.000	537.000	537.000	661.918	591.326	41.717	227.011
VERSAMENTI DA PARTE DEI CONCESSIONARI DELLA RISCOSSIONE DELLA QUOTA DI ACCONTO DOVUTA AI SENSI DELL' ARTICOLO 9 DEL DECRETO-LEGGE 28 MARZO 1997, N. 79, CONVERTITO, CON MODIFICAZIONI, DALLA LEGGE 28 MAGGIO 1997, N. 140	3.619.000	4.888.800	3.619.000	4.888.800	4.586.375	4.449.108	84.862	187.723
IMPOSTA SOSTITUTIVA DI QUELLA COMUNALE SULL' INCREMENTO DI VALORE DEGLI IMMOBILI	0	0	0	0	4.871	3.853	102	9.264

SEGUE ALLEGATO A		SVILUPPO DELLE RISULTANZE DI CONSUNTIVO DELL' ENTRATA PER L' ESERCIZIO 2003 (MIGLIAIA DI EURO)						
	PREVISIONI INIZIALI COMPETENZA	PREVISIONI DEFINITIVE COMPETENZA	PREVISIONI INIZIALI CASSA	PREVISIONI DEFINITIVE CASSA	ACCERTAMENTI	INCASSI COMPETENZA	INCASSI RESIDUI	RESIDUI FINALI
ENTRATE CONSEGUENTI ALLE DICHIARAZIONI SOSTITUTIVE ED ALLA SANATORIA DELLE IRREGOLARITA' FORMALI IN MATERIA DI IMPOSTE INDIRETTE	0	0	0	0	113	44	243	46.871
ENTRATE DERIVANTI DALLA SANATORIA IN MATERIA DI TASSA PER LOSMALTIMENTO DEI RIFIUTI SOLIDI URBANI	0	0	0	0	0	0	0	959
ENTRATE DERIVANTI DALLA DEFINIZIONE DELLE SITUAZIONI E PENDENZE IN MATERIA DI IMPOSTE INDIRETTE	147.500	1.753.500	147.500	1.753.500	2.548.529	2.414.743	1.241	449.156
TRIBUTO STRAORDINARIO DOVUTO DAI POSSESSORI DI TALUNI BENI DI LUSSO	0	0	0	0	1.853	176	205	11.331
IMPOSTA SOSTITUTIVA DELLE IMPOSTE INDIRETTE PER LA REGOLARIZZAZIONE DELLE SOCIETA' DI FATTO	0	0	0	0	8	7	0	791
IMPOSTA SOSTITUTIVA DEL 20 PER CENTO SUL VALORE DEI PREMI CONSISTENTI IN BENI E SERVIZI NON IMPONIBILI AI FINI DELL'IMPOSTA SUL VALORE AGGIUNTO, CON ESCLUSIONE DEI BIGLIETTI DELLE LOTTERIE NAZIONALI E DELLE GIOCATE DEL LOTTO	36.000	36.000	36.000	36.000	28.242	28.213	1	33
CONCORDATO FISCALE PER ANNI PREGRESSI RELATIVO ALL'IMPOSTA SUL VALORE AGGIUNTO	601.100	11.100	601.100	11.100	52	52	0	0

SEGUE ALLEGATO A		SVILUPPO DELLE RISULTANZE DI CONSUNTIVO DELL' ENTRATA PER L' ESERCIZIO 2003 (MIGLIAIA DI EURO)						
	PREVISIONI INIZIALI COMPETENZA	PREVISIONI DEFINITIVE COMPETENZA	PREVISIONI INIZIALI CASSA	PREVISIONI DEFINITIVE CASSA	ACCERTAMENTI	INCASSI COMPETENZA	INCASSI RESIDUI	RESIDUI FINALI
SOMME RELATIVE ALLA DEFINIZIONE DEI CARICHI INCLUSI IN RUOLI PREGRESSI, EMESSI DA UFFICI STATALI E AFFIDATI AI CONCESSIONARI DEL SERVIZIO NAZIONALE DELLA RISCOSSIONE	0	0	0	0	829.598	725.657	1.692	129.537
SOMME RELATIVE ALLA CHIUSURA DELLE PARTITE IVA INATTIVE	0	0	0	0	2.998	2.671	0	326
VERSAMENTO DELL'I PER CENTO DELLE SOMME RISCOSE DALLE BANCHE, PREVISTO DAL DECRETO-LEGGE N.341 DEL 10 DICEMBRE 2003	0	0	0	0	2.691.161	2.691.161	0	0
RESIDUI ATTIVI DIVERSI PER TASSE E IMPOSTE INDIRETTE SUGLI AFFARI	0	0	0	0	27	25	2	485
ENTRATE EVENTUALI DIVERSE CONCERNENTI LE TASSE E LE IMPOSTE INDIRETTE SUGLI AFFARI	266.000	266.000	266.000	266.000	252.599	215.640	17.152	143.793
CATEGORIA III - IMPOSTE SULLA PRODUZIONE, SUI CONSUMI E DOGANE	27.390.240	28.239.149	27.390.240	28.239.149	28.597.822	27.874.715	257.284	4.565.711
ACCISA E IMPOSTA ERARIALE DI CONSUMO SUGLI SPIRITI	519.000	519.000	519.000	519.000	574.512	495.791	7.555	242.153
ACCISA E IMPOSTA ERARIALE DI CONSUMO SULLA BIRRA	292.000	292.000	292.000	292.000	330.874	276.519	1.011	88.949
ACCISA E IMPOSTA ERARIALE DI CONSUMO SULLO ZUCCHERO	0	0	0	0	145	0	0	1.989

SEBUE ALLEGATO A		SVILUPPO DELLE RISULTANZE DI CONSUNTIVO DELL' ENTRATA PER L' ESERCIZIO 2003 (MIGLIAIA DI EURO)						
	PREVISIONI INIZIALI COMPETENZA	PREVISIONI DEFINITIVE COMPETENZA	PREVISIONI INIZIALI CASSA	PREVISIONI DEFINITIVE CASSA	ACCERTAMENTI	INCASSI COMPETENZA	INCASSI RESIDUI	RESIDUI FINALI
ACCISA E IMPOSTA ERARIALE DI CONSUMO SUL GLUCOSIO, MALTOSSIO E ANALOGHE MATERIE ZUCCHERINE	0	0	0	0	0	0	0	141
ACCISA E IMPOSTA ERARIALE DI CONSUMO SULLA MARGARINA	0	0	0	0	0	0	0	50
ACCISA E IMPOSTA ERARIALE DI CONSUMO SUGLI OLI MINERALI, LORO DERIVATI E PRODOTTI ANALOGHI	20.548.460	21.400.619	20.548.460	21.400.619	21.144.665	21.010.504	41.539	1.774.280
ACCISA E IMPOSTA ERARIALE DI CONSUMO SUI GAS INCONDENSABILI DELLE RAFFINERIE E DELLE FABBRICHE CHE COMUNQUE LAVORANO PRODOTTI PETROLIFERI RESI LIQUIDI CON LA COMPRESSIONE	596.000	596.000	596.000	596.000	645.183	587.107	1.082	85.034
IMPOSTA SULL'ENERGIA ELETTRICA E PROVENTI RELATIVI ALL'ADDITIONALE DI CUI ALL'ARTICOLO 6, COMMA 7, DEL DECRETO-LEGGE 28 NOVEMBRE 1988, N. 511, CONVERTITO, CON MODIFICAZIONI, DALLA LEGGE 27 GENNAIO 1989, N. 20 E ALL'ADDITIONALE ERARIALE DI CUI ALL'ARTICOLO 4 DEL DECRETO-LEGGE 30 SETTEMBRE 1989, N. 332, CONVERTITO, CON MODIFICAZIONI, DALLA LEGGE 27 NOVEMBRE 1989, N. 384 E SUCCESSIVE MODIFICAZIONI	1.066.000	1.066.000	1.066.000	1.066.000	1.201.626	1.098.440	52.964	404.060

SEGUE ALLEGATO A		SVILUPPO DELLE RISULTANZE DI CONSUNTIVO DELL' ENTRATA PER L' ESERCIZIO 2003 (MIGLIAIA DI EURO)						
	PREVISIONI INIZIALI COMPETENZA	PREVISIONI DEFINITIVE COMPETENZA	PREVISIONI INIZIALI CASSA	PREVISIONI DEFINITIVE CASSA	ACCERTAMENTI	INCASSI COMPETENZA	INCASSI RESIDUI	RESIDUI FINALI
IMPOSTA SUL GAS METANO IMPIEGATO NELL'AUTOTRAZIONE	0	0	0	0	6.567	6.567	162	3.188
PROVENTI DELLE ADDIZIONALI RELATIVE ALL'IMPOSTA ERARIALE DI CONSUMO DELL'ENERGIA ELETTRICA DERIVANTI DALL'ESTENSIONE, AI FINI DELL'APPLICAZIONE DEI TRIBUTI MEDESIMI, DEI CRITERI STABILITI NEL CAPITOLO I, PUNTO 2, DELLA DELIBERAZIONE DELLA GIUNTA DEL CIP N.15 DEL 14 DICEMBRE 1993.	9.000	9.000	9.000	9.000	1.541	229	3	5.412
PROVENTI DERIVANTI DALLA VENDITA DEI DENATURANTI, DEI PRODOTTI SOGGETTI AD ACCISA E IMPOSTA ERARIALE DI CONSUMO E DALLA VENDITA DEI CONTRASSEGNI DI STATO PER RECIPIENTI CONTENENTI PRODOTTI ALCOLICI, NONCHE' PER I SURROGATI DI CAFFE' E PER LE RELATIVE MISCELE	11.000	11.000	11.000	11.000	13.392	13.046	3	346
ENTRATE RISERVATE ALL'ERARIO DELLO STATO DERIVANTI DALLA ADDIZIONALE ALL'IMPOSTA ERARIALE DI CONSUMO SULL'ENERGIA ELETTRICA, POSTA A CARICO DELL'ENEL, SENZA DIRITTO A RIVALSA, PER ESSERE RIPARTITA ANNUALMENTE FRA I COMUNI, LE PROVINCE, LE CAMERE DI COMMERCIO E LE AZIENDE DI CURA INTERESSATE	0	0	0	0	3	1	-	671

SEGUE ALLEGATO A		SVILUPPO DELLE RISULTANZE DI CONSUNTIVO DELL' ENTRATA PER L' ESERCIZIO 2003 (MIGLIAIA DI EURO)						
	PREVISIONI INIZIALI COMPETENZA	PREVISIONI DEFINITIVE COMPETENZA	PREVISIONI INIZIALI CASSA	PREVISIONI DEFINITIVE CASSA	ACCERTAMENTI	INCASSI COMPETENZA	INCASSI RESIDUI	RESIDUI FINALI
IMPOSTA SUL CONSUMO DEL CACAO NATURALE O COMUNQUE LAVORATO, DELLE BUCCE E PELLICOLE DI CACAO E DEL BURRO DI CACAO	0	0	0	0	0	0	0	1
IMPOSTA SUL CONSUMO DEI TABACCHI IMPORTATI DIRETTAMENTE DA PRIVATI	0	0	0	0	24.538	104	2	245.453
IMPOSTA SUL CONSUMO DELLE BANANE FRESCHE E SECCHE E DELLE FARINE DI BANANE	0	0	0	0	0	0	0	2
SOVRAIMPOSTA DI CONFINE	145.000	145.000	145.000	145.000	136.698	113.542	21.831	33.919
INTERESSI COMPENSATIVI SULL' IMPORTO DEI DAZI ALL' IMPORTAZIONE DI MERCI IN REGIME DI PERFEZIONAMENTO ATTIVO, SISTEMA DELLA SOSPENSIONE	0	0	0	0	251	176	15	170
DAZI CECA PER MERCI DESTINATE AL TERRITORIO DELLA REPUBBLICA DI SAN MARINO	0	0	0	0	-	0	2	-
DIRITTI DOGANALI DIVERSI DAI DIRITTI DI CONFINE, SOMME RISCOSE A VARIO TITOLO DALLE DOGANE (DIRITTO DI MAGAZZINAGGIO, DIRITTO PER CONTRASSEGNI APPOSTI ALLE MERCI, INTERESSI MORATORI E PER PAGAMENTI DIFFERITI)	9.700	9.700	9.700	9.700	77.315	6.227	670	832.231

SEGUE ALLEGATO A		SVILUPPO DELLE RISULTANZE DI CONSUNTIVO DELL' ENTRATA PER L' ESERCIZIO 2003 (MIGLIAIA DI EURO)						
	PREVISIONI INIZIALI COMPETENZA	PREVISIONI DEFINITIVE COMPETENZA	PREVISIONI INIZIALI CASSA	PREVISIONI DEFINITIVE CASSA	ACCERTAMENTI	INCASSI COMPETENZA	INCASSI RESIDUI	RESIDUI FINALI
IMPORTI COMPENSATIVI MONETARI RISCOSSI NEGLI SCAMBI CON GLI STATI MEMBRI DELLA CEE DA DEVOLVERE ALLE COMUNITA' EUROPEE	0	0	0	0	714	714	0	204
IMPOSTA SUI CONSUMI DI CARBONE, COKE DI PETROLIO, BITUME DI ORIGINE NATURALE EMULSIONATO DENOMINATO "ORIMULSION" IMPIEGATI NEGLI IMPIANTI DI COMBUSTIONE	57.000	57.000	57.000	57.000	47.110	45.601	1.725	1.510
ENTRATE EVENTUALI DIVERSE CONCERNENTI LE IMPOSTE SUI CONSUMI E LE DOGANE	0	0	0	0	10.254	3.157	302	400.764
CATEGORIA IV - MONOPOLI	8.308.000	8.308.000	8.308.000	8.308.000	8.056.130	7.778.715	203.169	308.623
IMPOSTA SUL CONSUMO DEI TABACCHI	8.300.000	8.300.000	8.300.000	8.300.000	8.047.029	7.769.615	203.168	308.192
PROVENTI DELL'IMPOSTA DI FABBRICAZIONE E DELLA SOVRIMPOSTA DI CONFINE SUI FIAMMIFERI, NONCHE' DI TASSE DI LICENZA, PROVENTI VARI, SOPRATTASSE E MULTE CONCERNENTI I FIAMMIFERI	6.000	6.000	6.000	6.000	5.674	5.674	-	431
ENTRATE EVENTUALI DIVERSE CONCERNENTI I MONOPOLI	2.000	2.000	2.000	2.000	3.426	3.426	1	0
CATEGORIA V - LOTTO, LOTTERIE ED ALTRE ATTIVITA' DI GIUOCO	11.707.100	9.200.600	11.707.100	9.200.600	7.922.039	4.605.203	1.385.177	3.325.080
PROVENTO DEL LOTTO	9.625.000	7.839.000	9.625.000	7.839.000	6.937.999	3.622.153	1.385.107	3.315.846

SEGUE ALLEGATO A		SVILUPPO DELLE RISULTANZE DI CONSUNTIVO DELL' ENTRATA PER L' ESERCIZIO 2003 (MIGLIAIA DI EURO)									
		PREVISIONI INIZIALI COMPETENZA	PREVISIONI DEFINITIVE COMPETENZA	PREVISIONI INIZIALI CASSA	PREVISIONI DEFINITIVE CASSA	ACCERTAMENTI	INCASSI COMPETENZA	INCASSI RESIDUI	RESIDUI FINALI		
PROVENTI DELLE ATTIVITA' DI GIOCO		859.000	859.000	859.000	859.000	479.113	479.113	0	0		
QUOTA DEL 40 PER CENTO DELL'IMPOSTA UNICA SUI GIOCHI DI ABILITA' E SUI CONCORSI PRONOSTICI		107.100	107.100	107.100	107.100	149.477	149.472	10	5.746		
UTILE DELLE LOTTERIE NAZIONALI		72.000	72.000	72.000	72.000	19.990	19.990	0	0		
DIRITTO FISSO ERARIALE SUI CONCORSI PRONOSTICI		230.000	48.000	230.000	48.000	36.695	36.695	0	0		
PROVENTI DERIVANTI DALLE LOTTERIE NAZIONALI AD ESTRAZIONE ISTANTANEA		242.000	62.500	242.000	62.500	81.421	81.421	0	0		
PROVENTI DERIVANTI DAI CONCORSI PRONOSTICI TOTOGOL		28.000	28.000	28.000	28.000	0	0	0	0		
PROVENTI DERIVANTI DA NUOVI GIOCHI E SCOMESSE PREVISTI DALL'ARTICOLO 16 DELLA LEGGE 13 MAGGIO 1999, N.133, AL NETTO DI IMPOSTE E SPESE		49.000	49.000	49.000	49.000	3.033	3.033	0	0		
PROVENTI DERIVANTI DALL'ESERCIZIO DEL GIOCO DEL BINGO		428.000	69.000	428.000	69.000	212.738	212.738	0	0		
ENTRATE EVENTUALI E DIVERSE		64.000	64.000	64.000	64.000	1.012	194	-	843		
TITOLO II - ENTRATE EXTRA-TRIBUTARIE		23.886.734	25.257.293	22.209.000	25.094.088	34.150.051	21.922.165	641.976	60.555.430		
CATEGORIA VI - PROVENTI SPECIALI		493.475	666.866	493.475	666.866	629.603	591.653	23.433	107.210		
CATEGORIA VII - PROVENTI DI SERVIZI PUBBLICI MINORI		4.209.736	4.716.988	4.764.648	5.258.428	7.861.424	5.010.141	89.470	15.326.473		

SEGUE ALLEGATO A		SVILUPPO DELLE RISULTANZE DI CONSUNTIVO DELL' ENTRATA PER L' ESERCIZIO 2003 (MIGLIAIA DI EURO)									
		PREVISIONI INIZIALI COMPETENZA	PREVISIONI DEFINITIVE COMPETENZA	PREVISIONI INIZIALI CASSA	PREVISIONI DEFINITIVE CASSA	ACCERTAMENTI	INCASSI COMPETENZA	INCASSI RESIDUI	RESIDUI FINALI		
CATEGORIA VIII - PROVENTI DEI BENI DELLO STATO	418.705	419.041	418.705	419.041	303.862	295.517	3.807	723.156			
CATEGORIA IX - PRODOTTI NETTI DI AZIENDE AUTONOME ED UTILI DI GESTIONI	2.525.823	2.525.823	2.525.823	2.525.823	2.563.823	2.563.823	0	0			
CATEGORIA X - INTERESSI SU ANTICIPAZIONI E CREDITI VARI DEL TESORO	2.595.709	2.305.709	2.456.709	2.424.709	5.420.415	3.752.842	62.051	7.658.311			
CATEGORIA XI - RICUPERI, RIMBORSI E CONTRIBUTI	11.645.965	12.619.133	9.552.319	11.795.487	15.658.805	8.219.487	308.928	36.182.474			
CATEGORIA XII - PARTITE CHE SI COMPENSANO NELLA SPESA	1.997.321	2.003.734	1.997.321	2.003.734	1.712.120	1.488.702	154.288	557.806			
TOTALE ENTRATE TRIBUTARIE ED EXTRATRIBUTARIE	386.093.906	380.963.943	378.931.750	376.226.915	401.557.719	360.025.483	16.060.547	138.516.715			
TITOLO III - ALIENAZIONE ED AMMORTAMENTO DI BENI PATRIMONIALI E RISCOSSIONE DI CREDITI	6.175.000	8.520.742	6.175.000	8.520.742	17.949.131	17.941.299	2.107	34.247			
CATEGORIA XIII - VENDITA DI BENI ED AFFRANCAZIONE DI CANONI	4.391.926	6.641.268	4.391.926	6.641.268	17.022.399	17.020.890	951	4.736			
CATEGORIA XIV - AMMORTAMENTO DI BENI PATRIMONIALI	781.810	781.810	781.810	781.810	162.952	162.952	0	0			
CATEGORIA XV - RIMBORSO DI ANTICIPAZIONI E DI CREDITI VARI DEL TESORO	1.001.264	1.097.664	1.001.264	1.097.664	763.779	757.457	1.156	29.511			
TITOLO IV - ACCENSIONE DI PRESTITI	277.716.697	323.025.519	305.492.589	356.910.510	237.530.300	237.530.300	0	0			

SEQUE ALLEGATO A		SVILUPPO DELLE RISULTANZE DI CONSUNTIVO DELL' ENTRATA PER L' ESERCIZIO 2003									
		(MIGLIAIA DI EURO)									
		PREVISIONI INIZIALI COMPETENZA	PREVISIONI DEFINITIVE COMPETENZA	PREVISIONI INIZIALI CASSA	PREVISIONI DEFINITIVE CASSA	ACCERTAMENTI	INCASSI COMPETENZA	INCASSI RESIDUI	RESIDUI FINALI		
ACCENSIONE DI PRESTITI		277.716.697	323.025.519	305.492.589	356.910.510	237.530.300	237.530.300	0	0		
TOTALE ENTRATE		669.985.603	712.510.203	690.599.339	741.658.167	657.037.150	615.497.082	16.062.654	138.550.962		

ALLEGATO A/1 ENTRATE - VARIAZIONI 2003 PER PROVVEDIMENTI, TITOLI E CATEGORIE

(MIGLIAIA DI EURO)

	COMPETENZA	CASSA
REGIO DECRETO N. 827 DEL 1924	78.670	78.670
REGOLAMENTO PER L'AMMINISTRAZIONE DEL PATRIMONIO E PER LA CONTABILITA' GENERALE DELLO STATO		
ARTICOLO 155	78.670	78.670
TITOLO I - ENTRATE TRIBUTARIE	78.670	78.670
CATEGORIA I - IMPOSTE SUL PATRIMONIO E SUL REDDITO	-767.000	-767.000
CATEGORIA II - TASSE ED IMPOSTE SUGLI AFFARI	-105.000	-105.000
CATEGORIA III - IMPOSTE SULLA PRODUZIONE, SUI CONSUMI E DOGANE	950.670	950.670
DECRETO PRESID. REPUBBL. N. 469 DEL 1999	5.726.355	5.712.884
REGOLAMENTO RECANTE NORME DI SEMPLIFICAZIONE DEL PROCEDIMENTO PER IL VERSAMENTO DI SOMME ALL'ENTRATA E LA RIASSEGNAZIONE ALLE UNITA' PREVISIONALI DI BASE PER LA SPESA DEL BILANCIO DELLO STATO, CON PARTICOLARE RIFERIMENTO AI FINANZIAMENTI DELL'UNIONE EUROPEA, AI SENSI DELL'ARTICOLO 20, COMMA 8, DELLA LEGGE 15 MARZO 1997, N. 59.		
ARTICOLO 2	5.726.355	5.712.884
TITOLO I - ENTRATE TRIBUTARIE	292.988	292.988
CATEGORIA II - TASSE ED IMPOSTE SUGLI AFFARI	292.988	292.988
TITOLO II - ENTRATE EXTRA-TRIBUTARIE	3.087.625	3.074.154
CATEGORIA VI - PROVENTI SPECIALI	173.391	173.391
CATEGORIA VII - PROVENTI DI SERVIZI PUBBLICI MINORI	507.252	493.780
CATEGORIA VIII - PROVENTI DEI BENI DELLO STATO	440	440
CATEGORIA XI - RICUPERI, RIMBORSI E CONTRIBUTI	2.400.130	2.400.130
CATEGORIA XII - PARTITE CHE SI COMPENSANO NELLA SPESA	6.413	6.413
TITOLO III - ALIENAZIONE ED AMMORTAMENTO DI BENI PATRIMONIALI E RISCOSSIONE DI CREDITI	2.345.742	2.345.742

SEQUE ALLEGATO A/1 ENTRATE - VARIAZIONI 2003 PER PROVVEDIMENTI, TITOLI E CATEGORIE

(MIGLIAIA DI EURO)

	COMPETENZA	CASSA
CATEGORIA XIII - VENDITA DI BENI ED AFFRANCAZIONE DI CANONI	2.249.342	2.249.342
CATEGORIA XV - RIMBORSO DI ANTICIPAZIONI E DI CREDITI VARI DEL TESORO	96.400	96.400
LEGGE N. 265 DEL 2002	30.000	30.000
CONVERSIONE IN LEGGE, CON MODIFICAZIONI, DEL D.L. 24 SETTEMBRE 2002, N. 209, RECANTE DISPOSIZIONI URGENTI IN MATERIA DI RAZIONALIZZAZIONE DELLA BASE IMPONIBILE, DI CONTRASTO ALL'ELUSIONE FISCALE, DI CREDITI DI IMPOSTA PER LE ASSUNZIONI, DI DETASSAZIONE PER L'AUTOTRASPORTO, DI ADEMPIMENTI PER I CONCESSIONARI DELLA RISCOSSIONE E DI IMPOSTA DI BOLLO.		
TITOLO I - ENTRATE TRIBUTARIE	10.000	10.000
CATEGORIA I - IMPOSTE SUL PATRIMONIO E SUL REDDITO	10.000	10.000
ARTICOLO 3	20.000	20.000
TITOLO I - ENTRATE TRIBUTARIE	20.000	20.000
CATEGORIA I - IMPOSTE SUL PATRIMONIO E SUL REDDITO	20.000	20.000
LEGGE DI BILANCIO N. 290 DEL 2002	38	38
BILANCIO DI PREVISIONE DELLO STATO PER L'ANNO FINANZIARIO 2003 E BILANCIO PLURIENNALE PER IL TRIENNIO 2003-2005		
TITOLO II - ENTRATE EXTRA-TRIBUTARIE	38	38
CATEGORIA XI - RICUPERI, RIMBORSI E CONTRIBUTI	38	38
DECRETO LEGGE N. 2 DEL 2003	-2.200	-2.200
DIFFERIMENTO DI MISURE AGEVOLATIVE IN MATERIANDI TASSE AUTOM OBILISTICHE		
TITOLO I - ENTRATE TRIBUTARIE	-2.200	-2.200
CATEGORIA II - TASSE ED IMPOSTE SUGLI AFFARI	-2.200	-2.200
LEGGE N. 27 DEL 2003	1.039.300	1.039.300

SEGUE ALLEGATO A/1 ENTRATE - VARIAZIONI 2003 PER PROVVEDIMENTI, TITOLI E CATEGORIE

(MIGLIAIA DI EURO)

	COMPETENZA	CASSA
CONVERSIONE IN LEGGE, CON MODIFICAZIONI DEL DECRETO-LEGGE 24 DICEMBRE 2002 N. 282, RECANTE DISPOSIZIONI URGENTI IN MATERIA DI ADEMPIMENTI COMUNITARI E FISCALI, DI RISCOSSIONE E DI PROCEDURE DI CONTABILITA'.		
TITOLO I - ENTRATE TRIBUTARIE	1.039.300	1.039.300
CATEGORIA II - TASSE ED IMPOSTE SUGLI AFFARI	1.039.300	1.039.300
LEGGE N. 109 DEL 2003	-104	-104
MODIFICHE ED INTEGRAZIONI AL DECRETO DEL PRESIDENTE DELLA RE PUBBLICA 5 GENNAIO 1967, N. 18, RECANTE ORDINAMENTO DEL MINISTERO DEGLI AFFARI ESTERI		
TITOLO II - ENTRATE EXTRA-TRIBUTARIE	-104	-104
CATEGORIA VIII - PROVENTI DEI BENI DELLO STATO	-104	-104
DECRETO LEGGE N. 147 DEL 2003	3.500	3.500
PROROGA TERMINI E DISPOSIZIONI URGENTI ORDINAMENTALI		
TITOLO I - ENTRATE TRIBUTARIE	3.500	3.500
CATEGORIA V - LOTTO, LOTTERIE ED ALTRE ATTIVITA' DI GIUOCO	3.500	3.500
DECRETO LEGGE N. 269 DEL 2003	27.329	27.329
DISPOSIZIONI URGENTI PER FAVORIRE LO SVILUPPO E PER LA CORREZIONE DELL'ANDAMENTO DEI CONTI PUBBLICI		
TITOLO I - ENTRATE TRIBUTARIE	27.329	27.329
CATEGORIA III - IMPOSTE SULLA PRODUZIONE, SUI CONSUMI E DOGANE	27.329	27.329
LEGGE DI VARIAZ. BILANCIO N. 301 DEL 2003	35.627.822	44.175.522
PROVVEDIMENTO DI ASSESTAMENTO ANNO 2003		
TITOLO I - ENTRATE TRIBUTARIE	-7.964.000	-7.053.400
CATEGORIA I - IMPOSTE SUL PATRIMONIO E SUL REDDITO	-4.032.000	-3.422.400

SEGUE ALLEGATO A/1 ENTRATE - VARIAZIONI 2003 PER PROVVEDIMENTI, TITOLI E CATEGORIE

(MIGLIAIA DI EURO)

	COMPETENZA	CASSA
CATEGORIA II - TASSE ED IMPOSTE SUGLI AFFARI	-1.298.000	-997.000
CATEGORIA III - IMPOSTE SULLA PRODUZIONE, SUI CONSUMI E DOGANE	-124.000	-124.000
CATEGORIA V - LOTTO, LOTTERIE ED ALTRE ATTIVITA' DI GIUOCO	-2.510.000	-2.510.000
TITOLO II - ENTRATE EXTRA-TRIBUTARIE	-1.717.000	-189.000
CATEGORIA X - INTERESSI SU ANTICIPAZIONI E CREDITI VARI DEL TESORO	-290.000	-32.000
CATEGORIA XI - RICUPERI, RIMBORSI E CONTRIBUTI	-1.427.000	-157.000
TITOLO IV - ACCENSIONE DI PRESTITI	45.308.822	51.417.922
ACCENSIONE DI PRESTITI	45.308.822	51.417.922
LEGGE N. 326 DEL 2003	-6.110	-6.110
DISPOSIZIONI URGENTI PER FAVORIRE LO SVILUPPO E PER LA CORREZIONE DELL'ANDAMENTO DEI CONTI PUBBLICI		
TITOLO I - ENTRATE TRIBUTARIE	-6.110	-6.110
CATEGORIA II - TASSE ED IMPOSTE SUGLI AFFARI	-1.020	-1.020
CATEGORIA III - IMPOSTE SULLA PRODUZIONE, SUI CONSUMI E DOGANE	-5.090	-5.090
TOTALE COMPLESSIVO	42.524.601	51.058.829

ALLEGATO A/2 ENTRATE - VARIAZIONI 2003 PER TITOLI, CATEGORIE E PROVVEDIMENTI

(MIGLIAIA DI EURO)

	COMPETENZA	CASSA
TITOLO I - ENTRATE TRIBUTARIE	-6.500.523	-5.589.923
CATEGORIA I - IMPOSTE SUL PATRIMONIO E SUL REDDITO	-4.769.000	-4.159.400
REGIO DECRETO N. 827 DEL 1924 REGOLAMENTO PER L'AMMINISTRAZIONE DEL PATRIMONIO E PER LA CONTABILITA' GENERALE DELLO STATO	-767.000	-767.000
ARTICOLO 155	-767.000	-767.000
LEGGE N. 265 DEL 2002 CONVERSIONE IN LEGGE, CON MODIFICAZIONI, DEL D.L. 24 SETTEMBRE 2002, N. 209, RECANTE DISPOSIZIONI URGENTI IN MATERIA DI RAZIONALIZZAZIONE DELLA BASE IMPONIBILE, DI CONTRASTO ALL'ELUSIONE FISCALE, DI CREDITI DI IMPOSTA PER LE ASSUNZIONI, DI DETESSAZIONE PER L'AUTOTRASPORTO, DI ADEMPIMENTI PER I CONCESSIONARI DELLA RISCOSSIONE E DI IMPOSTA DI BOLLO.	30.000	30.000
ARTICOLO 3	20.000	20.000
LEGGE DI VARIAZ. BILANCIO N. 301 DEL 2003 PROVVEDIMENTO DI ASSESTAMENTO ANNO 2003	-4.032.000	-3.422.400
CATEGORIA II - TASSE ED IMPOSTE SUGLI AFFARI	-73.932	227.068
REGIO DECRETO N. 827 DEL 1924 REGOLAMENTO PER L'AMMINISTRAZIONE DEL PATRIMONIO E PER LA CONTABILITA' GENERALE DELLO STATO	-105.000	-105.000
ARTICOLO 155	-105.000	-105.000
DECRETO PRESID. REPUBBL. N. 469 DEL 1999 REGOLAMENTO RECANTE NORME DI SEMPLIFICAZIONE DEL PROCEDIMENTO PER IL VERSAMENTO DI SOMME ALL'ENTRATA E LA RIASSEGNAZIONE ALLE UNITA' PREVISIONALI DI BASE PER LA SPESADEL BILANCIO DELLO STATO, CON PARTICOLARE RIFERIMENTO AI FINANZIAMENTI DELL'UNIONE EUROPEA, AI SENSI DELL'ARTICOLO 20, COMMA 8, DELLA LEGGE 15 MARZO 1997, N. 59.	292.988	292.988
ARTICOLO 2	292.988	292.988
DECRETO LEGGE N. 2 DEL 2003	-2.200	-2.200

SEGUE ALLEGATO A/2 ENTRATE - VARIAZIONI 2003 PER TITOLI, CATEGORIE E PROVVEDIMENTI

(MIGLIAIA DI EURO)

	COMPETENZA	CASSA
DIFFERIMENTO DI MISURE AGEVOLATIVE IN MATERIANDI TASSE AUTOM OBILISTICHE		
<p>LEGGE N. 27 DEL 2003 CONVERSIONE IN LEGGE, CON MODIFICAZIONI DEL DECRETO-LEGGE 24 DICEMBRE 2002 N. 282, RECANTE DISPOSIZIONI URGENTI IN MATERIA DI ADEMPIMENTI COMUNITARI E FISCALI, DI RISCOSSIONE E DI PROCEDURE DI CONTABILITA'.</p>	1.039.300	1.039.300
<p>LEGGE DI VARIAZ. BILANCIO N. 301 DEL 2003 PROVVEDIMENTO DI ASSESTAMENTO ANNO 2003</p>	-1.298.000	-997.000
<p>LEGGE N. 326 DEL 2003 DISPOSIZIONI URGENTI PER FAVORIRE LO SVILUPPO E PER LA CORRE ZIONE DELL'ANDAMENTO DEI CONTI PUBBLICI</p>	-1.020	-1.020
CATEGORIA III - IMPOSTE SULLA PRODUZIONE, SUI CONSUMI E DOGANE	848.909	848.909
<p>REGIO DECRETO N. 827 DEL 1924 REGOLAMENTO PER L'AMMINISTRAZIONE DEL PATRIMONIO E PER LA CONTABILITA' GENERALE DELLO STATO</p>	950.670	950.670
ARTICOLO 155	950.670	950.670
<p>DECRETO LEGGE N. 269 DEL 2003 DISPOSIZIONI URGENTI PER FAVORIRE LO SVILUPPO E PER LA CORRE ZIONE DELL'ANDAMENTO DEI CONTI PUBBLICI</p>	27.329	27.329
<p>LEGGE DI VARIAZ. BILANCIO N. 301 DEL 2003 PROVVEDIMENTO DI ASSESTAMENTO ANNO 2003</p>	-124.000	-124.000
<p>LEGGE N. 326 DEL 2003 DISPOSIZIONI URGENTI PER FAVORIRE LO SVILUPPO E PER LA CORRE ZIONE DELL'ANDAMENTO DEI CONTI PUBBLICI</p>	-5.090	-5.090
CATEGORIA V - LOTTO, LOTTERIE ED ALTRE ATTIVITA' DI GIUOCO	-2.506.500	-2.506.500
<p>DECRETO LEGGE N. 147 DEL 2003 PROROGA TERMINI E DISPOSIZIONI URGENTI ORDINAMENTALI</p>	3.500	3.500
<p>LEGGE DI VARIAZ. BILANCIO N. 301 DEL 2003 PROVVEDIMENTO DI ASSESTAMENTO ANNO 2003</p>	-2.510.000	-2.510.000

SEGUE ALLEGATO A/2 ENTRATE - VARIAZIONI 2003 PER TITOLI, CATEGORIE E PROVVEDIMENTI

(MIGLIAIA DI EURO)

	COMPETENZA	CASSA
TITOLO II - ENTRATE EXTRA-TRIBUTARIE	1.370.559	2.885.088
CATEGORIA VI - PROVENTI SPECIALI	173.391	173.391
DECRETO PRESID. REPUBBL. N. 469 DEL 1999 REGOLAMENTO RECANTE NORME DI SEMPLIFICAZIONE DEL PROCEDIMENTO PER IL VERSAMENTO DI SOMME ALL'ENTRATA E LA RIASSEGNAZIONE ALLE UNITA' PREVISIONALI DI BASE PER LA SPESA DEL BILANCIO DELLO STATO, CON PARTICOLARE RIFERIMENTO AI FINANZIAMENTI DELL'UNIONE EUROPEA, AI SENSI DELL'ARTICOLO 20, COMMA 8, DELLA LEGGE 15 MARZO 1997, N. 59.	173.391	173.391
ARTICOLO 2	173.391	173.391
CATEGORIA VII - PROVENTI DI SERVIZI PUBBLICI MINORI	507.252	493.780
DECRETO PRESID. REPUBBL. N. 469 DEL 1999 REGOLAMENTO RECANTE NORME DI SEMPLIFICAZIONE DEL PROCEDIMENTO PER IL VERSAMENTO DI SOMME ALL'ENTRATA E LA RIASSEGNAZIONE ALLE UNITA' PREVISIONALI DI BASE PER LA SPESA DEL BILANCIO DELLO STATO, CON PARTICOLARE RIFERIMENTO AI FINANZIAMENTI DELL'UNIONE EUROPEA, AI SENSI DELL'ARTICOLO 20, COMMA 8, DELLA LEGGE 15 MARZO 1997, N. 59.	507.252	493.780
ARTICOLO 2	507.252	493.780
CATEGORIA VIII - PROVENTI DEI BENI DELLO STATO	335	335
DECRETO PRESID. REPUBBL. N. 469 DEL 1999 REGOLAMENTO RECANTE NORME DI SEMPLIFICAZIONE DEL PROCEDIMENTO PER IL VERSAMENTO DI SOMME ALL'ENTRATA E LA RIASSEGNAZIONE ALLE UNITA' PREVISIONALI DI BASE PER LA SPESA DEL BILANCIO DELLO STATO, CON PARTICOLARE RIFERIMENTO AI FINANZIAMENTI DELL'UNIONE EUROPEA, AI SENSI DELL'ARTICOLO 20, COMMA 8, DELLA LEGGE 15 MARZO 1997, N. 59.	440	440
ARTICOLO 2	440	440
LEGGE N. 109 DEL 2003	-104	-104

SEGUE ALLEGATO A/2 ENTRATE - VARIAZIONI 2003 PER TITOLI, CATEGORIE E PROVVEDIMENTI

(MIGLIAIA DI EURO)

	COMPETENZA	CASSA
MODIFICHE ED INTEGRAZIONI AL DECRETO DEL PRESIDENTE DELLA RE PUBBLICA 5 GENNAIO 1967, N. 18, RECANTE ORDINAMENTO DEL MINISTERO DEGLI AFFARI ESTERI		
CATEGORIA X - INTERESSI SU ANTICIPAZIONI E CREDITI VARI DEL TESORO	-290.000	-32.000
LEGGE DI VARIAZ. BILANCIO N. 301 DEL 2003 PROVVEDIMENTO DI ASSESTAMENTO ANNO 2003	-290.000	-32.000
CATEGORIA XI - RICUPERI, RIMBORSI E CONTRIBUTI	973.168	2.243.168
DECRETO PRESID. REPUBBL. N. 469 DEL 1999 REGOLAMENTO RECANTE NORME DI SEMPLIFICAZIONE DEL PROCEDIMENTO PER IL VERSAMENTO DI SOMME ALL'ENTRATA E LA RIASSEGNAZIONE ALLE UNITA' PREVISIONALI DI BASE PER LA SPESA DEL BILANCIO DELLO STATO, CON PARTICOLARE RIFERIMENTO AI FINANZIAMENTI DELL'UNIONE EUROPEA, AI SENSI DELL'ARTICOLO 20, COMMA 8, DELLA LEGGE 15 MARZO 1997, N. 59.	2.400.130	2.400.130
ARTICOLO 2	2.400.130	2.400.130
LEGGE DI BILANCIO N. 290 DEL 2002 BILANCIO DI PREVISIONE DELLO STATO PER L'ANNO FINANZIARIO 2003 E BILANCIO PLURIENNALE PER IL TRIENNIO 2003-2005	38	38
LEGGE DI VARIAZ. BILANCIO N. 301 DEL 2003 PROVVEDIMENTO DI ASSESTAMENTO ANNO 2003	-1.427.000	-157.000
CATEGORIA XII - PARTITE CHE SI COMPENSANO NELLA SPESA	6.413	6.413
DECRETO PRESID. REPUBBL. N. 469 DEL 1999 REGOLAMENTO RECANTE NORME DI SEMPLIFICAZIONE DEL PROCEDIMENTO PER IL VERSAMENTO DI SOMME ALL'ENTRATA E LA RIASSEGNAZIONE ALLE UNITA' PREVISIONALI DI BASE PER LA SPESA DEL BILANCIO DELLO STATO, CON PARTICOLARE RIFERIMENTO AI FINANZIAMENTI DELL'UNIONE EUROPEA, AI SENSI DELL'ARTICOLO 20, COMMA 8, DELLA LEGGE 15 MARZO 1997, N. 59.	6.413	6.413
ARTICOLO 2	6.413	6.413

SEGUE ALLEGATO A/2 ENTRATE - VARIAZIONI 2003 PER TITOLI, CATEGORIE E PROVVEDIMENTI
--

(MIGLIAIA DI EURO)

	COMPETENZA	CASSA
TITOLO III - ALIENAZIONE ED AMMORTAMENTO DI BENI PATRIMONIALI E RISCOSSIONE DI CREDITI	2.345.742	2.345.742
CATEGORIA XIII - VENDITA DI BENI ED AFFRANCAZIONE DI CANONI	2.249.342	2.249.342
DECRETO PRESID. REPUBBL. N. 469 DEL 1999 REGOLAMENTO RECANTE NORME DI SEMPLIFICAZIONE DEL PROCEDIMENTO PER IL VERSAMENTO DI SOMME ALL'ENTRATA E LA RIASSEGNAZIONE ALLE UNITA' PREVISIONALI DI BASE PER LA SPESA DEL BILANCIO DELLO STATO, CON PARTICOLARE RIFERIMENTO AI FINANZIAMENTI DELL'UNIONE EUROPEA, AI SENSI DELL'ARTICOLO 20, COMMA 8, DELLA LEGGE 15 MARZO 1997, N. 59.	2.249.342	2.249.342
ARTICOLO 2	2.249.342	2.249.342
CATEGORIA XV - RIMBORSO DI ANTICIPAZIONI E DI CREDITI VARI DEL TESORO	96.400	96.400
DECRETO PRESID. REPUBBL. N. 469 DEL 1999 REGOLAMENTO RECANTE NORME DI SEMPLIFICAZIONE DEL PROCEDIMENTO PER IL VERSAMENTO DI SOMME ALL'ENTRATA E LA RIASSEGNAZIONE ALLE UNITA' PREVISIONALI DI BASE PER LA SPESA DEL BILANCIO DELLO STATO, CON PARTICOLARE RIFERIMENTO AI FINANZIAMENTI DELL'UNIONE EUROPEA, AI SENSI DELL'ARTICOLO 20, COMMA 8, DELLA LEGGE 15 MARZO 1997, N. 59.	96.400	96.400
ARTICOLO 2	96.400	96.400
TITOLO IV - ACCENSIONE DI PRESTITI	45.308.822	51.417.922
ACCENSIONE DI PRESTITI	45.308.822	51.417.922
LEGGE DI VARIAZ. BILANCIO N. 301 DEL 2003 PROVVEDIMENTO DI ASSESTAMENTO ANNO 2003	45.308.822	51.417.922
TOTALE COMPLESSIVO	42.524.601	51.058.829

ALLEGATO B		RIPARTIZIONE PER MINISTERO DELLE RISULTANZE DI CONSUNTIVO DELLA SPESA PER L'ESERCIZIO 2003 (MIGLIAIA DI EURO)									
		PREVISIONI INIZIALI COMPETENZA	PREVISIONI DEFINITIVE COMPETENZA	PREVISIONI INIZIALI CASSA	PREVISIONI DEFINITIVE CASSA	IMPEGNI	PAGAMENTI COMPETENZA	PAGAMENTI RESIDUI	RESIDUI PROVENIENTI ESERC. PREC.	RESIDUI NUOVA FORMAZIONE	
SPESA CORRENTI		391.567.260	404.491.049	406.441.716	416.393.227	391.593.423	360.634.296	33.474.515	12.139.564	30.959.127	
MINISTERO DELL'ECONOMIA E DELLE FINANZE		234.175.313	235.052.632	246.067.493	241.934.654	222.182.977	207.974.173	16.385.288	5.701.357	14.208.804	
MINISTERO DELLE ATTIVITA' PRODUTTIVE		371.877	528.682	381.112	553.960	493.999	362.038	76.592	8.785	131.961	
MINISTERO DEL LAVORO E DELLE POLITICHE SOCIALI		60.980.264	64.080.600	61.813.354	64.656.678	63.958.799	59.938.387	2.470.845	912.218	4.020.412	
MINISTERO DELLA GIUSTIZIA		5.907.379	6.296.425	5.976.785	6.559.102	6.323.106	5.513.681	1.010.368	201.745	809.425	
MINISTERO DEGLI AFFARI ESTERI		2.106.670	2.408.555	2.113.749	2.467.708	2.276.447	1.908.041	285.228	125.419	368.406	
MINISTERO DELL'ISTRUZIONE, DELL'UNIVERSITA' E DELLA RICERCA		44.071.496	47.464.352	44.870.168	49.115.521	48.434.320	43.374.636	6.779.301	589.474	5.059.684	
MINISTERO DELL'INTERNO		20.830.896	22.171.603	21.821.448	23.584.455	21.857.572	20.025.846	2.543.918	1.425.095	1.831.725	
MINISTERO DELL'AMBIENTE E DELLA TUTELA DEL TERRITORIO E DEI TRASPORTI		372.587	459.398	383.717	458.355	425.538	291.433	81.878	65.326	134.105	
MINISTERO DELLE INFRASTRUTTURE E DEI TRASPORTI		2.822.598	3.213.159	2.886.994	3.365.816	2.882.583	2.190.207	585.621	564.690	692.376	
MINISTERO DELLE COMUNICAZIONI		181.739	232.485	192.377	249.320	220.999	133.127	81.419	14.950	87.872	
MINISTERO DELLA DIFESA		16.768.857	18.733.478	16.673.857	19.202.275	18.580.831	16.043.137	2.560.216	2.012.273	2.537.694	
MINISTERO DELLE POLITICHE AGRICOLE E FORESTALI		639.877	780.963	768.088	884.721	746.545	626.883	108.069	81.375	119.662	
MINISTERO PER I BENI E LE ATTIVITA' CULTURALI		1.511.109	1.681.335	1.530.764	1.748.104	1.849.893	1.339.533	192.698	335.336	510.360	
MINISTERO DELLA SALUTE		826.597	1.387.380	961.811	1.612.557	1.359.814	913.173	313.074	101.520	446.641	

SEGUE ALLEGATO B		RIPARTIZIONE PER MINISTERO DELLE RISULTANZE DI CONSUNTIVO DELLA SPESA PER L'ESERCIZIO 2003 (MIGLIAIA DI EURO)									
		PREVISIONI INIZIALI COMPETENZA	PREVISIONI DEFINITIVE COMPETENZA	PREVISIONI INIZIALI CASSA	PREVISIONI DEFINITIVE CASSA	IMPEGNI	PAGAMENTI COMPETENZA	PAGAMENTI RESIDUI	RESIDUI PROVENIENTI ESERC. PREC.	RESIDUI NUOVA FORMAZIONE	
SPESE IN CONTO CAPITALE		54.226.040	61.602.074	59.965.321	75.779.930	60.035.244	38.440.872	23.451.512	49.886.104	21.574.372	
MINISTERO DELL'ECONOMIA E DELLE FINANZE		31.696.839	37.568.554	31.707.630	44.476.248	36.472.906	28.320.266	10.207.652	23.335.333	8.152.640	
MINISTERO DELLE ATTIVITA' PRODUTTIVE		4.011.509	4.470.108	4.063.396	4.630.886	4.448.602	794.549	3.648.917	5.479.708	3.654.054	
MINISTERO DEL LAVORO E DELLE POLITICHE SOCIALI		1.600.582	1.612.125	3.095.958	3.077.746	1.607.517	572.414	1.233.220	2.611.626	1.035.104	
MINISTERO DELLA GIUSTIZIA		336.833	279.534	365.304	335.885	277.143	52.673	213.933	293.250	224.470	
MINISTERO DEGLI AFFARI ESTERI		23.762	38.729	23.762	42.329	38.727	8.064	14.009	7.355	30.663	
MINISTERO DELL'ISTRUZIONE, DELL'UNIVERSITA' E DELLA RICERCA		3.071.891	3.445.951	3.693.407	4.324.586	3.438.199	1.430.961	2.110.757	2.446.911	2.007.237	
MINISTERO DELL'INTERNO		3.517.101	3.542.940	3.625.933	4.286.939	3.529.921	2.152.538	617.161	4.287.047	1.377.383	
MINISTERO DELL'AMBIENTE E DELLA TUTELA DEL TERRITORIO		1.174.622	1.261.450	1.970.251	2.267.663	1.261.430	600.240	1.070.377	1.211.138	661.190	
MINISTERO DELLE INFRASTRUTTURE E DEI TRASPORTI		4.779.256	4.869.455	6.067.055	6.153.311	4.451.071	2.131.119	2.135.329	4.819.739	2.319.952	
MINISTERO DELLE COMUNICAZIONI		28.053	37.882	85.577	109.181	37.882	16.552	44.909	157.984	21.330	
MINISTERO DELLA DIFESA		2.607.079	2.639.770	2.702.079	2.733.289	2.639.700	1.689.268	991.277	1.459.957	950.431	
MINISTERO DELLE POLITICHE AGRICOLE E FORESTALI		709.119	933.443	1.373.180	1.762.361	930.013	470.899	515.692	1.563.610	459.115	
MINISTERO PER I BENI E LE ATTIVITA' CULTURALI		590.875	888.003	670.369	1.098.320	888.003	220.495	518.811	1.127.079	667.508	
MINISTERO DELLA SALUTE		78.521	14.131	521.421	481.187	14.131	835	129.469	1.085.367	13.296	
RIMBORSO ECC.		224.192.302	256.820.441	224.192.302	257.118.831	230.794.130	230.503.182	1.510.017	73.116	290.948	
MINISTERO DELL'ECONOMIA E DELLE FINANZE		224.178.112	256.806.251	224.178.112	257.102.141	230.779.940	230.498.023	1.501.814	70.627	281.917	
MINISTERO PER I BENI E LE ATTIVITA' CULTURALI		14.190	14.190	14.190	16.690	14.190	5.159	8.203	2.489	9.031	
TOTALE GENERALE		669.985.603	722.913.564	690.599.339	749.291.988	682.422.797	629.598.350	58.436.045	62.098.783	52.824.446	

SEGUE ALLEGATO B		RIPARTIZIONE PER MINISTERO DELLE RISULTANZE DI CONSUNTIVO DELLA SPESA PER L'ESERCIZIO 2003 (MIGLIAIA DI EURO)									
		PREVISIONI INIZIALI COMPETENZA	PREVISIONI DEFINITIVE COMPETENZA	PREVISIONI INIZIALI CASSA	PREVISIONI DEFINITIVE CASSA	IMPEGNI	PAGAMENTI COMPETENZA	PAGAMENTI RESIDUI	RESIDUI PROVENIENTI ESERC. PREC.	RESIDUI NUOVA FORMAZIONE	
MINISTERO DELL'ECONOMIA E DELLE FINANZE		490.050.263	529.427.437	501.953.235	543.513.043	489.435.823	466.792.462	28.094.754	29.107.317	22.643.361	
MINISTERO DELLE ATTIVITA' PRODUTTIVE		4.383.386	4.998.790	4.444.508	5.184.846	4.942.601	1.156.587	3.725.509	5.488.493	3.786.014	
MINISTERO DEL LAVORO E DELLE POLITICHE SOCIALI		62.580.846	65.692.725	64.909.312	67.734.424	65.566.316	60.510.800	3.704.065	3.523.844	5.055.516	
MINISTERO DELLA GIUSTIZIA		6.244.212	6.575.959	6.342.089	6.894.987	6.600.249	5.566.355	1.224.301	494.995	1.033.894	
MINISTERO DEGLI AFFARI ESTERI		2.150.432	2.447.284	2.137.511	2.510.037	2.315.174	1.916.105	299.237	132.774	399.069	
MINISTERO DELL'ISTRUZIONE, DELL'UNIVERSITA' E DELLA RICERCA		47.143.387	50.910.303	48.563.574	53.440.107	51.872.519	44.805.598	8.890.058	3.036.385	7.066.921	
MINISTERO DELL'INTERNO		24.347.997	25.714.543	25.447.381	27.871.394	25.387.493	22.178.385	3.161.079	5.712.142	3.209.108	
MINISTERO DELL'AMBIENTE E DELLA TUTELA DEL TERRITORIO E DEI TRASPORTI		1.547.209	1.720.848	2.353.968	2.726.018	1.686.968	891.672	1.152.255	1.276.464	795.296	
MINISTERO DELLE COMUNICAZIONI		7.601.854	8.082.614	8.954.049	9.519.127	7.333.654	4.321.326	2.720.950	5.384.429	3.012.327	
MINISTERO DELLA DIFESA		209.792	270.367	277.954	358.501	258.881	149.679	126.328	172.934	109.202	
MINISTERO DELLE POLITICHE AGRICOLE E FORESTALI		19.375.937	21.375.248	19.375.937	21.935.564	21.220.531	17.732.405	3.551.493	3.472.230	3.488.126	
MINISTERO PER I BENI E LE ATTIVITA' CULTURALI		1.348.996	1.714.407	2.141.268	2.647.082	1.676.558	1.097.782	623.761	1.644.985	578.777	
MINISTERO DELLA SALUTE		2.116.173	2.583.528	2.215.323	2.863.114	2.752.086	1.565.187	719.712	1.464.904	1.186.899	
		905.118	1.401.511	1.483.232	2.093.743	1.373.945	914.008	442.543	1.186.887	459.937	
TOTALE GENERALE		669.985.603	722.913.564	690.599.339	749.291.988	682.422.797	629.598.350	58.436.045	62.098.783	52.824.446	

ALLEGATO B		RIPARTIZIONE PER MINISTERO DELLE RISULTANZE DI CONSUNTIVO DELLA SPESA PER L'ESERCIZIO 2003 (MIGLIAIA DI EURO)									
		PREVISIONI INIZIALI COMPETENZA	PREVISIONI DEFINITIVE COMPETENZA	PREVISIONI INIZIALI CASSA	PREVISIONI DEFINITIVE CASSA	IMPEGNI	PAGAMENTI COMPETENZA	PAGAMENTI RESIDUI	RESIDUI PROVENIENTI ESERC. PREC.	RESIDUI NUOVA FORMAZIONE	
SPESA CORRENTI		391.567.260	404.491.049	406.441.716	416.393.227	391.593.423	360.634.296	33.474.515	12.139.564	30.959.127	
MINISTERO DELL'ECONOMIA E DELLE FINANZE		234.175.313	235.052.632	246.067.493	241.934.654	222.182.977	207.974.173	16.385.288	5.701.357	14.208.804	
FUNZIONAMENTO		4.896.392	5.708.308	4.915.818	5.958.833	5.334.778	4.793.860	382.336	186.318	540.918	
INTERVENTI		124.682.912	133.445.866	126.551.365	139.899.814	130.940.633	119.982.863	14.094.902	4.952.473	10.957.770	
ONERI COMUNI		24.786.444	18.362.867	34.786.444	18.199.582	13.091.887	11.084.927	996.909	52.962	2.006.960	
TRATTAMENTI DI QUIESCENZA, INTEGRATIVI E SOSTITUTIVI		710.297	719.178	714.297	719.249	839.170	814.226	89.223	53	24.944	
ONERI DEL DEBITO PUBBLICO		79.099.268	76.816.414	79.099.568	77.157.176	71.976.508	71.298.296	821.919	509.551	678.211	
MINISTERO DELLE ATTIVITA' PRODUTTIVE		371.877	528.682	381.112	553.960	493.999	362.038	76.592	8.785	131.961	
FUNZIONAMENTO		94.260	173.141	95.183	181.323	146.699	130.086	11.758	4.921	16.612	
INTERVENTI		272.109	352.657	280.421	369.748	344.415	231.943	64.832	3.864	112.473	
ONERI COMUNI		5.506	2.876	5.506	2.881	2.876	0	2	0	2.876	
TRATTAMENTI DI QUIESCENZA, INTEGRATIVI E SOSTITUTIVI		2	9	2	9	9	9	0	0	0	
MINISTERO DEL LAVORO E DELLE POLITICHE SOCIALI		60.980.264	64.080.600	61.813.354	64.656.678	63.958.799	59.938.387	2.470.845	912.218	4.020.412	
FUNZIONAMENTO		333.799	427.007	349.645	479.694	386.355	344.066	48.574	19.677	42.289	
INTERVENTI		59.105.915	63.631.889	59.923.158	64.151.971	63.551.194	59.591.867	2.422.271	888.113	3.959.327	
ONERI COMUNI		1.540.550	18.797	1.540.550	22.101	18.797	0	-	4.423	18.797	
TRATTAMENTI DI QUIESCENZA, INTEGRATIVI E SOSTITUTIVI		0	2.906	0	2.912	2.454	2.454	0	6	0	
MINISTERO DELLA GIUSTIZIA		5.907.379	6.296.425	5.976.785	6.559.102	6.323.106	5.513.681	1.010.368	201.745	809.425	
FUNZIONAMENTO		4.813.254	5.194.618	4.870.732	5.376.550	5.229.525	4.966.753	427.387	159.663	262.772	
INTERVENTI		872.806	922.399	884.733	1.063.563	914.197	513.056	557.059	41.342	401.141	
ONERI COMUNI		195.410	145.455	195.410	84.944	145.431	0	25.915	670	145.431	
TRATTAMENTI DI QUIESCENZA, INTEGRATIVI E SOSTITUTIVI		25.910	33.954	25.910	34.045	33.954	33.873	7	71	81	
MINISTERO DEGLI AFFARI ESTERI		2.106.670	2.408.555	2.113.749	2.467.708	2.276.447	1.908.041	285.228	125.419	368.406	
FUNZIONAMENTO		950.382	1.088.562	951.665	1.123.789	1.036.170	939.467	55.765	12.582	96.703	
INTERVENTI		1.133.124	1.313.239	1.138.919	1.341.182	1.233.525	968.574	229.227	112.837	264.951	
ONERI COMUNI		23.165	6.754	23.165	2.737	6.753	1	236	0	6.752	
MINISTERO DELL'ISTRUZIONE, DELL'UNIVERSITA' E DELLA RICERCA		44.071.496	47.464.352	44.870.168	49.115.521	48.434.320	43.374.636	6.779.301	589.474	5.059.684	

RIPARTIZIONE PER MINISTERO DELLE RISULTANZE DI CONSUNTIVO DELLA SPESA PER L'ESERCIZIO 2003 (MIGLIAIA DI EURO)									
SEGUE ALLEGATO B	PREVISIONI INIZIALI COMPETENZA	PREVISIONI DEFINITIVE COMPETENZA	PREVISIONI INIZIALI CASSA	PREVISIONI DEFINITIVE CASSA	IMPEGNI	PAGAMENTI COMPETENZA	PAGAMENTI RESIDUI	RESIDUI PROVENIENTI ESERC. PREC.	RESIDUI NUOVA FORMAZIONE
MINISTERO DELL'INTERNO FUNZIONAMENTO INTERVENTI ONERI COMUNI TRATTAMENTI DI QUIESCENZA, INTEGRATIVI E SOSTITUTIVI	35.598.196 7.182.694 1.290.605 1	39.316.848 7.801.244 345.774 487	35.585.194 7.994.368 1.290.605 1	40.073.995 8.812.107 228.864 555	40.325.654 7.793.529 314.672 465	39.195.096 4.178.141 1.021 378	2.281.886 4.495.816 1.575 25	529.245 60.216 - 13	1.130.557 3.615.388 313.651 88
MINISTERO DELL'INTERNO FUNZIONAMENTO INTERVENTI ONERI COMUNI TRATTAMENTI DI QUIESCENZA, INTEGRATIVI E SOSTITUTIVI	20.830.896 8.241.226 12.361.568 221.982 6.120	22.171.603 8.865.405 13.253.524 40.919 11.755	21.821.448 8.246.654 13.346.692 221.982 6.120	23.584.455 9.273.427 14.278.755 17.185 15.089	21.857.572 8.668.162 13.138.665 40.919 9.826	20.025.846 8.174.588 11.838.452 3.658 9.148	2.543.918 535.178 2.008.355 0 386	1.425.095 86.721 1.338.277 0 96	1.831.725 493.574 1.300.212 37.260 679
MINISTERO DELL'AMBIENTE E DELLA TUTELA DEL TERRITORIO FUNZIONAMENTO INTERVENTI ONERI COMUNI TRATTAMENTI DI QUIESCENZA, INTEGRATIVI E SOSTITUTIVI	372.587 98.142 268.296 6.149 0	459.398 133.272 322.220 3.906 0	383.717 99.664 277.904 6.149 0	458.355 141.614 312.701 4.040 0	425.538 116.494 306.761 2.282 0	291.433 79.284 211.410 739 0	81.878 19.128 62.750 0 0	65.326 17.528 47.672 125 0	134.105 37.211 95.351 1.543 0
MINISTERO DELLE INFRASTRUTTURE E DEI TRASPORTI FUNZIONAMENTO INTERVENTI ONERI COMUNI TRATTAMENTI DI QUIESCENZA, INTEGRATIVI E SOSTITUTIVI	2.822.598 822.262 1.957.610 35.496 7.230	3.213.159 1.083.392 2.084.531 36.788 8.448	2.886.994 829.788 2.014.480 35.496 7.230	3.365.816 1.136.623 2.186.685 34.061 8.448	2.882.583 996.528 1.841.181 36.426 8.448	2.190.207 874.379 1.298.057 10.370 7.402	585.621 99.551 482.047 4.023 0	564.690 40.164 519.614 4.889 23	692.376 122.149 543.124 26.056 1.046
MINISTERO DELLE COMUNICAZIONI FUNZIONAMENTO INTERVENTI ONERI COMUNI TRATTAMENTI DI QUIESCENZA, INTEGRATIVI E SOSTITUTIVI	181.739 80.593 92.558 8.587 0	232.485 89.373 135.772 7.337 4	192.377 81.067 102.723 8.587 0	249.320 96.362 148.231 4.723 4	220.999 83.174 132.259 5.562 3	133.127 78.660 55.976 288 2	81.419 8.175 73.244 0 0	14.950 2.650 12.300 0 0	87.872 4.315 78.283 5.274 1
MINISTERO DELLA DIFESA FUNZIONAMENTO INTERVENTI ONERI COMUNI TRATTAMENTI DI QUIESCENZA, INTEGRATIVI E SOSTITUTIVI	16.768.857 15.353.862 234.295 409.818 770.882	18.733.478 17.461.785 424.812 167.392 679.490	16.673.857 15.272.853 220.305 409.818 770.882	19.202.275 17.926.374 450.731 145.365 679.805	18.580.831 17.313.235 422.874 167.392 677.330	16.043.137 15.011.652 354.436 0 677.049	2.560.216 2.392.558 61.297 106.080 280	2.012.273 1.938.210 74.040 0 23	2.537.694 2.301.582 68.438 167.392 282

SEQUE ALLEGATO B RIPARTIZIONE PER MINISTERO DELLE RISULTANZE DI CONSUNTIVO DELLA SPESA PER L'ESERCIZIO 2003

(MIGLIAIA DI EURO)

	PREVISIONI INIZIALI COMPETENZA	PREVISIONI DEFINITIVE COMPETENZA	PREVISIONI INIZIALI CASSA	PREVISIONI DEFINITIVE CASSA	IMPEGNI	PAGAMENTI COMPETENZA	PAGAMENTI RESIDUI	RESIDUI PROVENIENTI ESERC. PREC.	RESIDUI NUOVA FORMAZIONE
MINISTERO DELLE POLITICHE AGRICOLE E FORESTALI FUNZIONAMENTO INTERVENTI ONERI COMUNI TRATTAMENTI DI QUIESCENZA, INTEGRATIVI E SOSTITUTIVI	639.877	780.963	768.088	884.721	746.545	626.883	108.069	81.375	119.662
	494.952	592.574	498.813	628.257	578.486	505.464	40.725	18.853	73.022
	134.947	177.751	259.297	246.292	159.583	118.049	67.254	62.439	41.535
	6.621	7.281	6.621	6.635	7.281	2.245	8	0	5.036
3.357	3.357	3.357	3.538	1.195	1.126	82	83	69	
MINISTERO PER I BENI E LE ATTIVITA' CULTURALI FUNZIONAMENTO INTERVENTI ONERI COMUNI TRATTAMENTI DI QUIESCENZA, INTEGRATIVI E SOSTITUTIVI	1.511.109	1.681.335	1.530.764	1.748.104	1.849.893	1.339.533	192.698	335.336	510.360
	834.922	1.048.509	853.962	1.152.239	1.218.791	871.725	125.694	278.927	347.066
	542.939	603.760	562.939	578.775	602.035	467.797	67.003	52.192	134.238
	113.247	29.067	113.863	17.090	29.067	11	0	4.217	29.056
0	0	0	0	0	0	0	0	0	
MINISTERO DELLA SALUTE FUNZIONAMENTO INTERVENTI ONERI COMUNI	826.597	1.367.380	961.811	1.612.557	1.359.814	913.173	313.074	101.520	446.641
	144.762	236.048	173.036	326.491	214.932	142.794	96.199	34.096	72.139
	665.129	1.127.277	772.069	1.262.553	1.120.826	770.070	216.245	67.425	350.756
	16.706	24.056	16.706	23.512	24.056	309	630	0	23.746

SEGUE ALLEGATO B		RIPARTIZIONE PER MINISTERO DELLE RISULTANZE DI CONSUNTIVO DELLA SPESA PER L'ESERCIZIO 2003									
		(MIGLIAIA DI EURO)									
		PREVISIONI INIZIALI COMPETENZA	PREVISIONI DEFINITIVE COMPETENZA	PREVISIONI INIZIALI CASSA	PREVISIONI DEFINITIVE CASSA	IMPEGNI	PAGAMENTI COMPETENZA	PAGAMENTI RESIDUI	RESIDUI PROVENIENTI ESERC. PREC.	RESIDUI NUOVA FORMAZIONE	
SPESE IN CONTO CAPITALE		54.226.040	61.602.074	59.965.321	75.779.930	60.035.244	38.460.872	23.451.512	49.886.104	21.574.372	
MINISTERO DELL'ECONOMIA E DELLE FINANZE		31.696.838	37.568.554	31.707.630	44.476.248	36.472.906	28.320.266	10.207.652	23.335.333	8.152.640	
INVESTIMENTI		28.369.055	34.509.743	28.379.847	41.164.043	34.309.595	26.645.961	9.750.292	23.243.339	7.663.634	
ALTRE SPESE IN C/CAPITALE		326.241	428.580	326.241	491.468	428.580	190.920	160.194	91.994	237.660	
ONERI COMUNI		3.001.542	2.630.231	3.001.542	2.820.736	1.734.732	1.483.386	297.167	0	251.346	
MINISTERO DELLE ATTIVITA' PRODUTTIVE		4.011.509	4.470.108	4.063.396	4.630.886	4.448.602	794.549	3.648.917	5.479.708	3.654.054	
INVESTIMENTI		4.011.509	4.468.683	4.063.396	4.628.605	4.447.177	793.124	3.648.062	5.479.708	3.654.054	
ONERI COMUNI		0	1.425	0	2.280	1.425	1.425	856	0	0	
MINISTERO DEL LAVORO E DELLE POLITICHE SOCIALI		1.600.582	1.612.125	3.095.958	3.077.746	1.607.517	572.414	1.233.220	2.611.626	1.035.104	
INVESTIMENTI		1.600.582	1.612.125	3.095.958	3.077.746	1.607.517	572.414	1.233.220	2.611.626	1.035.104	
ONERI COMUNI		0	0	0	0	0	0	0	0	0	
MINISTERO DELLA GIUSTIZIA		336.833	279.534	365.304	335.885	277.143	52.673	213.933	293.250	224.470	
INVESTIMENTI		336.833	279.534	365.304	335.885	277.143	52.673	213.933	293.250	224.470	
ONERI COMUNI		0	0	0	0	0	0	0	0	0	
MINISTERO DEGLI AFFARI ESTERI		23.762	38.729	23.762	42.329	38.727	8.064	14.009	7.355	30.663	
INVESTIMENTI		23.762	38.729	23.762	42.329	38.727	8.064	14.009	7.355	30.663	
ONERI COMUNI		0	0	0	0	0	0	0	0	0	
MINISTERO DELL'ISTRUZIONE, DELL'UNIVERSITA' E DELLA RICERCA		3.071.891	3.445.951	3.693.407	4.324.586	3.438.199	1.430.961	2.110.757	2.446.911	2.007.237	
INVESTIMENTI		3.051.232	3.445.951	3.672.748	4.324.586	3.438.199	1.430.961	2.110.757	2.446.911	2.007.237	
ONERI COMUNI		20.658	0	20.658	0	0	0	0	0	0	
MINISTERO DELL'INTERNO		3.517.101	3.542.940	3.625.933	4.286.939	3.529.921	2.152.538	617.161	4.287.047	1.377.383	
INVESTIMENTI		1.246.049	3.511.161	1.354.880	4.255.159	3.498.142	2.120.759	617.161	4.287.047	1.377.383	
ONERI COMUNI		2.271.053	31.779	2.271.053	31.779	31.779	31.779	0	0	0	
MINISTERO DELL'AMBIENTE E DELLA TUTELA DEL TERRITORIO		1.174.622	1.261.450	1.970.251	2.267.663	1.261.430	600.240	1.070.377	1.211.138	661.190	
INVESTIMENTI		1.174.622	1.261.258	1.970.251	2.266.232	1.261.238	600.048	1.069.137	1.211.138	661.190	
ONERI COMUNI		0	192	0	1.431	192	192	1.239	0	0	

SEGUE ALLEGATO B		RIPARTIZIONE PER MINISTERO DELLE RISULTANZE DI CONSUNTIVO DELLA SPESA PER L'ESERCIZIO 2003									
(MIGLIAIA DI EURO)											
	PREVISIONI INIZIALI COMPETENZA	PREVISIONI DEFINITIVE COMPETENZA	PREVISIONI INIZIALI CASSA	PREVISIONI DEFINITIVE CASSA	IMPEGNI	PAGAMENTI COMPETENZA	PAGAMENTI RESIDUI	RESIDUI PROVENIENTI ESERC. PREC.	RESIDUI NUOVA FORMAZIONE		
MINISTERO DELLE INFRASTRUTTURE E DEI TRASPORTI INVESTIMENTI ONERI COMUNI	4.779.256 4.449.956 329.300	4.869.455 4.552.776 316.679	6.067.055 5.737.755 329.300	6.153.311 5.786.602 366.709	4.451.071 4.297.159 153.932	2.131.119 2.124.602 6.517	2.135.329 2.100.547 34.782	4.819.739 4.785.631 34.108	2.319.952 2.172.537 147.415		
MINISTERO DELLE COMUNICAZIONI INVESTIMENTI ONERI COMUNI	29.053 28.053 0	37.882 37.882 0	85.577 85.577 0	109.181 109.181 0	37.882 37.882 0	16.552 16.552 0	44.909 44.909 0	157.984 157.984 0	21.330 21.330 0		
MINISTERO DELLA DIFESA INVESTIMENTI ONERI COMUNI	2.607.079 2.607.079 0	2.639.770 2.639.579 191	2.702.079 2.702.079 0	2.733.289 2.733.098 191	2.639.700 2.639.508 191	1.689.268 1.689.077 191	991.277 991.277 0	1.459.957 1.459.957 0	950.431 950.431 0		
MINISTERO DELLE POLITICHE AGRICOLE E FORESTALI INVESTIMENTI ONERI COMUNI	709.119 239.079 470.039	933.443 878.009 55.434	1.373.180 903.141 470.039	1.762.361 1.706.862 55.499	930.013 874.579 55.434	470.898 415.476 55.422	515.692 515.668 24	1.563.610 1.563.569 41	459.115 459.103 11		
MINISTERO PER I BENI E LE ATTIVITA' CULTURALI INVESTIMENTI ONERI COMUNI	590.875 241.944 348.931	888.003 887.085 918	670.369 321.438 348.931	1.098.320 1.097.074 1.246	888.003 887.085 918	220.495 219.716 779	518.811 518.489 322	1.127.079 1.127.073 6	667.508 667.369 138		
MINISTERO DELLA SALUTE INVESTIMENTI ONERI COMUNI	78.521 78.521 0	14.131 14.131 0	521.421 521.421 0	481.187 481.187 0	14.131 14.131 0	835 835 0	129.469 129.469 0	1.085.367 1.085.367 0	13.296 13.296 0		
RIMBORSO ECC.	224.192.302	256.820.441	224.192.302	257.118.831	230.794.130	230.503.182	1.510.017	73.116	290.948		
MINISTERO DELL'ECONOMIA E DELLE FINANZE RIMBORSO DEL DEBITO PUBBLICO	224.178.112 224.178.112	256.806.251 256.806.251	224.178.112 224.178.112	257.102.141 257.102.141	230.779.940 230.779.940	230.498.023 230.498.023	1.501.814 1.501.814	70.627 70.627	281.917 281.917		
MINISTERO PER I BENI E LE ATTIVITA' CULTURALI RIMBORSO DEL DEBITO PUBBLICO	14.190 14.190	14.190 14.190	14.190 14.190	16.690 16.690	14.190 14.190	5.159 5.159	8.203 8.203	2.489 2.489	9.031 9.031		

07/06/2004 PAG. 6

SEGUE ALLEGATO B		RIPARTIZIONE PER MINISTERO DELLE RISULTANZE DI CONSUNTIVO DELLA SPESA PER L'ESERCIZIO 2003 (MIGLIAIA DI EURO)									
		PREVISIONI INIZIALI COMPETENZA	PREVISIONI DEFINITIVE COMPETENZA	PREVISIONI INIZIALI CASSA	PREVISIONI DEFINITIVE CASSA	IMPEGNI	PAGAMENTI COMPETENZA	PAGAMENTI RESIDUI	RESIDUI PROVENIENTI ESERC. PREC.	RESIDUI NUOVA FORMAZIONE	
TOTALE GENERALE		669.985.603	722.913.564	690.599.339	749.291.988	682.422.797	629.598.350	58.436.045	62.098.783	52.824.446	

SEGUE ALLEGATO B		RIPARTIZIONE PER MINISTERO DELLE RISULTANZE DI CONSUNTIVO DELLA SPESA PER L'ESERCIZIO 2003 (MIGLIAIA DI EURO)									
		PREVISIONI INIZIALI COMPETENZA	PREVISIONI DEFINITIVE COMPETENZA	PREVISIONI INIZIALI CASSA	PREVISIONI DEFINITIVE CASSA	IMPEGNI	PAGAMENTI COMPETENZA	PAGAMENTI RESIDUI	RESIDUI PROVENIENTI ESERC. PREC.	RESIDUI NUOVA FORMAZIONE	
INTERVENTI		1.133.124	1.313.239	1.138.919	1.341.182	1.233.525	968.574	229.227	112.837	264.951	
INVESTIMENTI		23.762	38.729	23.762	42.329	38.727	8.064	14.009	7.355	30.663	
ONERI COMUNI		23.165	6.754	23.165	2.737	6.753	1	236	0	6.752	
ONERI COMUNI		0	0	0	0	0	0	0	0	0	
MINISTERO DELL'ISTRUZIONE, DELL'UNIVERSITA' E DELLA RICERCA		47.143.387	50.910.303	48.563.574	53.440.107	51.872.519	44.805.598	8.890.058	3.036.385	7.066.921	
FUNZIONAMENTO		35.598.196	39.316.848	35.585.194	40.073.995	40.325.654	39.195.096	2.281.886	529.245	1.130.557	
INTERVENTI		7.182.694	7.801.244	7.994.368	8.812.107	7.793.529	4.178.141	4.495.816	60.216	3.615.388	
INVESTIMENTI		3.051.232	3.445.951	3.672.748	4.324.586	3.438.199	1.430.961	2.110.757	2.446.911	2.007.237	
ONERI COMUNI		1.290.605	345.774	1.290.605	228.864	314.672	1.021	1.575	-	313.651	
TRATTAMENTI DI QUIESCENZA, INTEGRATIVI E SOSTITUTIVI		1	487	1	555	465	378	25	13	88	
ONERI COMUNI		20.658	0	20.658	0	0	0	0	0	0	
MINISTERO DELL'INTERNO		24.347.997	25.714.543	25.447.381	27.871.394	25.387.493	22.178.385	3.161.079	5.712.142	3.209.108	
FUNZIONAMENTO		8.241.226	8.865.405	8.246.654	9.273.427	8.668.162	8.174.588	535.178	86.721	493.574	
INTERVENTI		12.361.568	13.253.524	13.346.692	14.278.755	13.138.665	11.838.452	2.008.355	1.338.277	1.300.212	
INVESTIMENTI		1.246.049	3.511.161	1.354.880	4.255.159	3.498.142	2.120.759	617.161	4.287.047	1.377.383	
ONERI COMUNI		221.982	40.919	221.982	17.185	40.919	3.658	0	0	37.260	
TRATTAMENTI DI QUIESCENZA, INTEGRATIVI E SOSTITUTIVI		6.120	11.755	6.120	15.089	9.826	9.148	386	96	679	
ONERI COMUNI		2.271.053	31.779	2.271.053	31.779	31.779	31.779	0	0	0	
MINISTERO DELL'AMBIENTE E DELLA TUTELA DEL TERRITORIO		1.547.209	1.720.848	2.353.968	2.726.018	1.686.968	891.672	1.152.255	1.276.464	795.296	
FUNZIONAMENTO		98.142	133.272	99.664	141.614	116.494	79.284	19.128	17.528	37.211	
INTERVENTI		268.296	322.220	277.904	312.701	306.761	211.410	62.750	47.672	95.351	
INVESTIMENTI		1.174.622	1.261.258	1.970.251	2.266.232	1.261.238	600.048	1.069.137	1.211.138	661.190	
ONERI COMUNI		6.149	3.906	6.149	4.040	2.282	759	0	125	1.543	
TRATTAMENTI DI QUIESCENZA, INTEGRATIVI E SOSTITUTIVI		0	0	0	0	0	0	0	0	0	
ONERI COMUNI		0	192	0	1.431	192	192	1.239	-	-	
MINISTERO DELLE INFRASTRUTTURE E DEI TRASPORTI		7.601.854	8.082.614	8.954.049	9.519.127	7.333.654	4.321.326	2.720.950	5.384.429	3.012.327	
FUNZIONAMENTO		822.262	1.083.392	829.788	1.136.623	996.528	874.379	99.551	40.164	122.149	
INTERVENTI		1.957.610	2.084.531	2.014.480	2.186.685	1.841.181	1.298.057	482.047	519.614	543.124	
INVESTIMENTI		4.449.956	4.552.776	5.737.755	5.786.602	4.297.139	2.124.602	2.100.547	4.785.631	2.172.537	
ONERI COMUNI		35.496	36.788	35.496	34.061	36.426	10.370	4.023	4.889	26.056	
TRATTAMENTI DI QUIESCENZA, INTEGRATIVI E SOSTITUTIVI		7.230	8.448	7.230	8.448	8.448	7.402	0	23	1.046	
ONERI COMUNI		329.300	316.679	329.300	366.709	153.932	6.517	34.782	34.108	147.415	

RIPARTIZIONE PER MINISTERO DELLE RISULTANZE DI CONSUNTIVO DELLA SPESA PER L'ESERCIZIO 2003

(MIGLIAIA DI EURO)

SEQUE ALLEGATO B	PREVISIONI INIZIALI COMPETENZA	PREVISIONI DEFINITIVE COMPETENZA	PREVISIONI INIZIALI CASSA	PREVISIONI DEFINITIVE CASSA	IMPEGNI	PAGAMENTI COMPETENZA	PAGAMENTI RESIDUI	RESIDUI PROVENIENTI ESERC. PREC.	RESIDUI NUOVA FORMAZIONE
MINISTERO DELLE COMUNICAZIONI									
FUNZIONAMENTO	209.792	270.367	277.954	358.501	258.881	149.679	126.328	172.934	109.202
INTERVENTI	80.593	89.373	81.067	96.362	83.174	78.860	8.175	2.650	4.315
INVESTIMENTI	92.558	135.772	102.723	148.251	132.259	53.976	73.244	12.300	78.283
ONERI COMUNI	28.053	37.882	85.577	109.181	37.882	16.552	44.909	157.984	21.330
TRATTAMENTI DI QUIESCENZA, INTEGRATIVI E SOSTITUTIVI	8.587	7.337	8.587	4.723	5.562	288	0	0	5.274
ONERI COMUNI	0	4	0	4	3	2	0	0	1
ONERI COMUNI	0	0	0	0	0	0	0	0	0
MINISTERO DELLA DIFESA									
FUNZIONAMENTO	19.375.937	21.373.248	19.375.937	21.935.564	21.220.531	17.732.405	3.551.493	3.472.230	3.488.126
INTERVENTI	15.353.862	17.461.785	15.272.853	17.926.374	17.313.235	15.011.652	2.392.558	1.938.210	2.301.582
INVESTIMENTI	2.607.079	424.812	220.505	450.731	422.874	354.436	61.297	74.040	68.438
ONERI COMUNI	409.818	2.639.579	2.702.079	2.733.098	2.639.508	1.689.077	991.277	1.459.957	950.431
TRATTAMENTI DI QUIESCENZA, INTEGRATIVI E SOSTITUTIVI	770.882	167.392	409.818	145.365	167.392	0	106.080	0	167.392
ONERI COMUNI	0	679.490	770.882	679.805	677.330	677.049	280	23	282
ONERI COMUNI	0	191	0	191	191	191	0	0	0
MINISTERO DELLE POLITICHE AGRICOLE E FORESTALI									
FUNZIONAMENTO	1.348.996	1.714.407	2.141.268	2.647.082	1.676.558	1.097.782	623.761	1.644.985	578.777
INTERVENTI	494.952	592.574	498.813	628.257	578.486	505.464	40.725	18.853	73.022
INVESTIMENTI	134.947	177.751	259.297	246.292	159.583	118.049	67.254	62.439	41.535
ONERI COMUNI	259.079	878.009	903.141	1.706.862	874.579	415.476	515.668	1.563.569	459.103
TRATTAMENTI DI QUIESCENZA, INTEGRATIVI E SOSTITUTIVI	6.621	7.281	6.621	6.635	7.281	2.245	8	0	5.036
ONERI COMUNI	3.357	3.357	3.357	3.538	1.195	1.126	82	83	69
ONERI COMUNI	470.039	55.434	470.039	55.499	55.434	55.422	24	41	11
MINISTERO PER I BENI E LE ATTIVITA' CULTURALI									
FUNZIONAMENTO	2.116.173	2.583.528	2.215.323	2.863.114	2.752.086	1.565.187	719.712	1.464.904	1.186.899
INTERVENTI	834.922	1.048.509	853.962	1.152.239	1.218.791	871.725	125.694	278.927	347.066
INVESTIMENTI	562.939	603.760	562.939	578.775	602.035	467.797	67.003	52.192	134.238
ONERI COMUNI	261.944	887.085	321.438	1.097.074	887.085	219.716	518.489	1.127.073	667.369
TRATTAMENTI DI QUIESCENZA, INTEGRATIVI E SOSTITUTIVI	113.247	29.067	113.863	17.090	29.067	11	0	4.217	29.056
ONERI COMUNI	0	0	0	0	0	0	0	0	0
RIMBORSO DEL DEBITO PUBBLICO	14.190	14.190	14.190	16.690	14.190	5.159	8.203	2.489	9.031
ONERI COMUNI	348.931	918	348.931	1.246	918	779	322	6	138
MINISTERO DELLA SALUTE									
FUNZIONAMENTO	905.118	1.401.511	1.483.232	2.093.743	1.373.945	914.008	442.543	1.186.887	459.937
INTERVENTI	144.762	236.048	173.036	326.491	214.932	142.794	96.199	34.096	72.139
INVESTIMENTI	665.129	1.127.277	772.069	1.262.553	1.120.826	770.070	216.245	67.425	350.756
ONERI COMUNI	78.521	14.131	521.421	481.187	14.131	835	129.469	1.085.367	13.296
ONERI COMUNI	16.706	24.056	16.706	23.512	24.056	309	630	0	23.746

SEGUE ALLEGATO B		RIPARTIZIONE PER MINISTERO DELLE RISULTANZE DI CONSUNTIVO DELLA SPESA PER L'ESERCIZIO 2003 (MIGLIAIA DI EURO)									
		PREVISIONI INIZIALI COMPETENZA	PREVISIONI DEFINITIVE COMPETENZA	PREVISIONI INIZIALI CASSA	PREVISIONI DEFINITIVE CASSA	IMPEGNI	PAGAMENTI COMPETENZA	PAGAMENTI RESIDUI	RESIDUI PROVENIENTI ESERC. PREC.	RESIDUI NUOVA FORMAZIONE	
ONERI COMUNI		0	0	0	0	0	0	0	0	0	
TOTALE GENERALE		669.985.603	722.913.564	690.599.339	749.291.988	682.422.797	629.598.350	58.436.045	62.098.783	52.824.446	

Allegato B1 DIMOSTRAZIONE DELLE MODIFICHE ALLE RISULTANZE DIFFERENZIALI DEL BILANCIO 2003
PER EFFETTO DELLE VARIAZIONI DISPOSTE A TUTTO IL MESE DI DICEMBRE (COMPETENZA)

NORME/LEGGI	RISPARMIO PUBBLICO	SALDO NETTO DA FINANZIARE	INDEBITAMENTO NETTO	RICORSO AL MERCATO	DISAVANZO COMPLESSIVO
ASSESTAMENTO DEL BILANCIO DELLO STATO E DEI BILANCI DELLE AZIENDE AUTONOME PER L'ANNO FINANZIARIO 2002					
LVB N. 301 del 2003 PROVVEDIMENTO DI ASSESTAMENTO ANNO 2003	-19.539.129.937,85	-19.368.887.461,85	-19.368.887.461,85	-46.887.013.218,18	-1.578.191.240,00
TOTALE	-19.539.129.937,85	-19.368.887.461,85	-19.368.887.461,85	-46.887.013.218,2	-1.578.191.240,00
PROVVEDIMENTI LEGISLATIVI CON COPERTURA FINANZIARIA A CARICODI 'DISPONIBILITA' DEL PRECEDENTE ESERCIZIO (L. 468/78, ART. 11-BIS)					
L N. 292 del 2002 INTERVENTI URGENTI PER LA TUTELA DELLA BUFALA MEDITERRANEA ITALIANA	-1.000.000,00	-1.000.000,00	-1.000.000,00	-1.000.000,00	-1.000.000,00
L N. 295 del 2002 DISPOSIZIONI IN MATERIA DI ARMONIZZAZIONE DEL TRATTAMENTO GIURIDICO ED ECONOMICO DEL PERSONALE DELLE FORZE ARMATE CON QUELLO DELLE FORZE DI POLIZIA	-6.687.330,00	-6.687.330,00	-6.687.330,00	-6.687.330,00	-6.687.330,00
L N. 1 del 2003 MISURE URGENTI IN MATERIA DI AMMINISTRAZIONE DELLA GIUSTIZIA	-34.478,00	-34.478,00	-34.478,00	-34.478,00	-34.478,00

DIMOSTRAZIONE DELLE MODIFICHE ALLE RISULTANZE DIFFERENZIALI DEL BILANCIO 2003
PER EFFETTO DELLE VARIAZIONI DISPOSTE A TUTTO IL MESE DI DICEMBRE

NORME/LEGGI	(COMPETENZA)				
	RISPARMIO PUBBLICO	SALDO NETTO DA FINANZIARE	INDEBITAMENTO NETTO	RICORSO AL MERCATO	DISAVANZO COMPLESSIVO
L.N. 3 del 2003 DISPOSIZIONI ORDINAMENTALI IN MATERIA DI PUBBLICA AMMINISTRAZIONE	-7.554.693,00	-38.542.693,00	-38.542.693,00	-38.542.693,00	-38.542.693,00
L.N. 8 del 2003 RATIFICA ED ESECUZIONE DELL'ACCORDO SULLA COOPERAZIONE NEL SETTORE MILITARE TRA IL MINISTERO DELLA DIFESA DELLA REPUBBLICA ITALIANA ED IL MINISTERO DELLA DIFESA NAZIONALE DELLA ROMANIA, FATTO A ROMA IL 26 FEBBRAIO 1997	-22.930,00	-22.930,00	-22.930,00	-22.930,00	-22.930,00
L.N. 9 del 2003 RATIFICA ED ESECUZIONE DELL'ACCORDO TRA IL GOVERNO DELLA REPUBBLICA ITALIANA E IL GOVERNO DELLA REPUBBLICA D' ISLANDA DI COOPERAZIONE CULTURALE, SCIENTIFICA E TECNOLOGICA, FATTO A ROMA IL 14 GENNAIO 1999	-171.359,00	-171.359,00	-171.359,00	-171.359,00	-171.359,00
L.N. 11 del 2003 RATIFICA ED ESECUZIONE DELL'ACCORDO TRA IL GOVERNO DELLA REPUBBLICA ITALIANA E IL GOVERNO DELLA REPUBBLICA DI LETTONIA SULLO SVILUPPO DELLE RELAZIONI NEL CAMPO DELLA COOPERAZIONE E DEI CONTATTI MILITARI, FATTO A RIGA IL 20 FEBBRAIO 1998	-17.700,00	-17.700,00	-17.700,00	-17.700,00	-17.700,00
L.N. 16 del 2003 RATIFICA ED ESECUZIONE DELL'ACCORDO TRA IL GOVERNO DELLA REPUBBLICA ITALIANA E IL GOVERNO DELLA REPUBBLICA DI ARMENIA SULL'AUTO TRASPORTO INTERNAZIONALE DI VIAGGIATORI E MERCI, FATTO A EREVAN IL 7 AGOSTO 1999	-10.140,00	-10.140,00	-10.140,00	-10.140,00	-10.140,00
L.N. 26 del 2003 RATIFICA ED ESECUZIONE DELL' ACCORDO ISTITUTIVO DELL' ORGANIZZAZIONE INTERNAZIONALE DELLA VIGNA E DEL VINO, CON ALLEGATI E RELATIVO ATTO FINALE, FATTO A PARIGI IL 3 APRILE 2001	-443.880,00	-443.880,00	-443.880,00	-443.880,00	-443.880,00

DIMOSTRAZIONE DELLE MODIFICHE ALLE RISULTANZE DIFFERENZIALI DEL BILANCIO 2003
PER EFFETTO DELLE VARIAZIONI DISPOSTE A TUTTO IL MESE DI DICEMBRE

NORME/LEGGI	(COMPETENZA)					
	RISPARMIO PUBBLICO	SALDO NETTO DA FINANZIARE	INDEBITAMENTO NETTO	RICORSO AL MERCATO	DISAVANZO COMPLESSIVO	
L. N. 79 del 2003 RATIFICA ED ESECUZIONE DELL'ACCORDO DI COLLABORAZIONE CULTURALE, SCIENTIFICA E TECNOLOGICA TRA LA REPUBBLICA ITALIANA ED IL REGNO DEL MAROCCO, FATTO A RABAT IL 28 LUGLIO 1998	-386.276,00	-386.276,00	-386.276,00	-386.276,00	-386.276,00	
L. N. 197 del 2003 MODIFICHE E INTEGRAZIONI ALLA LEGGE 15 DICEMBRE 1988, N. 484 CONCERNENTE IL TRATTATO SULLA MESSA AL BANDO TOTALE DEGLI ESPERIMENTI NUCLEARI	-9.718.797,00	-9.718.797,00	-9.718.797,00	-9.718.797,00	-9.718.797,00	
TOTALE	-26.047.583,00	-57.035.583,00	-57.035.583,00	-57.035.583,00	-57.035.583,00	
RIASSEGNAZIONE DI QUOTE DI ENTRATE DPR 469/99, ART. 2 C. 1						
DPR N. 469 Art. 2 C. 1 P. 0 del 1999 RIASSEGNAZIONE D'ENTRATA PRIMA DEL 31 OTTOBRE	2.051.043.172,00	3.677.941.488,00	4.025.263.236,00	-1.301.026,00	-1.301.026,00	
TOTALE	2.051.043.172,00	3.677.941.488,00	4.025.263.236,00	-1.301.026,00	-1.301.026,00	
RIASSEGNAZIONE DI QUOTE DI ENTRATE DPR 469/99, ART. 2, 2 COMMA						

DIMOSTRAZIONE DELLE MODIFICHE ALLE RISULTANZE DIFFERENZIALI DEL BILANCIO 2003
PER EFFETTO DELLE VARIAZIONI DISPOSTE A TUTTO IL MESE DI DICEMBRE (COMPETENZA)

NORME/LEGGI	RISPARMIO PUBBLICO	SALDO NETTO DA FINANZIARE	INDEBITAMENTO NETTO	RICORSO AL MERCATO	DISAVANZO COMPLESSIVO
DPR N. 469 Art. 2 C. 2 P. 0 del 1999 RIASSEGNAZIONI DI ENTRATA SUCCESSIVE AL 31 OTTOBRE	-67.387.740,00	-6.876.529.434,00	-6.972.929.294,00	-8.307.300.245,00	-8.307.300.245,00
TOTALE	-67.387.740,00	-6.876.529.434,00	-6.972.929.294,00	-8.307.300.245,00	-8.307.300.245,00
PROVVEDIMENTI CON COPERTURA A CARICO DELL'ENTRATA					
D.L.G. N. 446 del 1997 ISTITUZIONE DELL'IMPOSTA REGIONALE SULLE ATTIVITA' PRODUTTIVE, REVISIONE DEGLI SCAGLIONI, DELLE ALIQUOTE E DELLE DETRAZIONI DELL'IRPEF E ISTITUZIONE DI UNA ADDIZIONALE REGIONALE A TALE IMPOSTA, NONCHE' RIORDINO DELLA DISCIPLINA DEI TRIBUTI LOCALI.	-7.265.948,00	-7.265.948,00	-7.265.948,00	-7.265.948,00	-7.265.948,00
L. N. 265 Art. 3 C. 2 P. 0 del 2002 ADEMPIMENTI PER I CONCESSIONARI DELLA RISCOSSIONE E DI IMPOSTA DI BOLLO	20.000.000,00	0,00	0,00	0,00	0,00
L. N. 265 del 2002 CONVERSIONE IN LEGGE, CON MODIFICAZIONI, DEL D.L. 24 SETTEMBRE 2002, N. 209, RECANTE DISPOSIZIONI URGENTI IN MATERIA DI RAZIONALIZZAZIONE DELLA BASE IMPONIBILE, DI CONTRASTO ALL'ELUSIONE FISCALE, DI CREDITI DI IMPOSTA PER LE ASSUNZIONI, DI DETTASSAZIONE PER L'AUTOTRASPORTO, DI ADEMPIMENTI PER I CONCESSIONARI DELLA RISCOSSIONE E DI IMPOSTA DI BOLLO.	10.000.000,00	0,00	0,00	0,00	0,00
TOTALE	22.734.052,00	-7.265.948,00	-7.265.948,00	-7.265.948,00	-7.265.948,00

DIMOSTRAZIONE DELLE MODIFICHE ALLE RISULTANZE DIFFERENZIALI DEL BILANCIO 2003
PER EFFETTO DELLE VARIAZIONI DISPOSTE A TUTTO IL MESE DI DICEMBRE

NORME/LEGGI	(COMPETENZA)				
	RISPARMIO PUBBLICO	SALDO NETTO DA FINANZIARE	INDEBITAMENTO NETTO	RICORSO AL MERCATO	DISAVANZO COMPLESSIVO
MODIFICHE IN DIPENDENZA DI ALTRE NORME					
RD N. 827 Art. 155 C. 0 P. 0 del 1924 DOPO L'APPROVAZIONE DEL BILANCIO DI PREVISIONE AL VERIFICARSI DI NUOVE ENTRATE DI COMPETENZA DELL'ESERCIZIO INCORSO, IL MINISTRO DEL TESORO PROVVEDE, CON PROPRIO DECRETO, ALL'ISTITUZIONE DEL CAPITOLO RELATIVO	78.670.000,00	78.670.000,00	78.670.000,00	78.670.000,00	78.670.000,00
L. N. 549 Art. 3 C. 0 P. 0 del 1995 FONDO DI PEREQUAZIONE A FAVORE DEL PERSONALE DEL MINISTERO DELLE FINANZE	-70.543.526,00	-70.543.526,00	-70.543.526,00	-70.543.526,00	-70.543.526,00
L. N. 326 del 2003 DISPOSIZIONI URGENTI PER FAVORIRE LO SVILUPPO E PER LA CORREZIONE DELL'ANDAMENTO DEI CONTI PUBBLICI	-6.110.000,00	557.000,00	557.000,00	557.000,00	557.000,00
TOTALE	2.016.474,00	8.683.474,00	8.683.474,00	8.683.474,00	8.683.474,00
ASSEGNAZIONI DI FONDI CON PRELEVAMENTO DAL FONDO GLOBALE DI PARTE CORRENTE (L. 468/78, ART. 11-BIS)					
L. N. 468 Art. 9 C. 0 P. 0 del 1978 PRELEVAMENTI DAL FONDO DI RISERVA PER LE SPESE IMPREVISTE	98.363.516,00	0,00	0,00	0,00	0,00

DIMOSTRAZIONE DELLE MODIFICHE ALLE RISULTANZE DIFFERENZIALI DEL BILANCIO 2003
PER EFFETTO DELLE VARIAZIONI DISPOSTE A TUTTO IL MESE DI DICEMBRE

NORME/LEGGI	(COMPETENZA)				
	RISPARMIO PUBBLICO	SALDO NETTO DA FINANZIARE	INDEBITAMENTO NETTO	RICORSO AL MERCATO	DISAVANZO COMPLESSIVO
L. N. 264 del 2002 DISPOSIZIONI IN MATERIA DI INTERVENTI PER I BENI E LE ATTIVITA' CULTURALI E LO SPORT	5.401.825,00	0,00	0,00	0,00	0,00
L. N. 273 del 2002 MISURE PER FAVORIRE L'INIZIATIVA PRIVATA E LO SVILUPPO DELLA CONCORRENZA	-1.860.000,00	0,00	0,00	0,00	0,00
DL N. 269 del 2003 DISPOSIZIONI URGENTI PER FAVORIRE LO SVILUPPO E PER LA CORREZIONE DELL'ANDAMENTO DEI CONTI PUBBLICI	38.734,00	0,00	0,00	0,00	0,00
TOTALE	101.944.075,00	0,00	0,00	0,00	0,00
ASSEGNAZIONI DI FONDI CON PRELEVAMENTO DAL FONDO DI RISERVA PER SPESE OBBLIGATORIE E D'ORDINE (L. 468/78, ART. 7)					
L. N. 468 Art. 7 C. 0 P. 0 del 1978 FONDO DI RISERVA PER LE SPESE OBBLIGATORIE E D'ORDINE -	168.093.255,00	0,00	0,00	0,00	0,00
TOTALE	168.093.255,00	0,00	0,00	0,00	0,00

DIMOSTRAZIONE DELLE MODIFICHE ALLE RISULTANZE DIFFERENZIALI DEL BILANCIO 2003
PER EFFETTO DELLE VARIAZIONI DISPOSTE A TUTTO IL MESE DI DICEMBRE

NORME/LEGGI	(COMPETENZA)				
	RISPARMIO PUBBLICO	SALDO NETTO DA FINANZIARE	INDEBITAMENTO NETTO	RICORSO AL MERCATO	DISAVANZO COMPLESSIVO
ASSEGNAZIONI DI FONDI CON PRELEVAMENTO FONDO DI RISERVA PER L'INTEGRAZIONE DELLE AUTORIZZAZIONI DI SPESA DELLE LEGGI PERMANENTI DI NATURA CORRENTE L. N. 468 Art. 9 C. 1 P. 3 del 1978 FONDO DI RISERVA PER LE AUTORIZZAZIONI DI SPESA DELLE LEGGI PERMANENTI DI NATURA CORRENTE	19.080.492,00	0,00	0,00	0,00	0,00
TOTALE	19.080.492,00	0,00	0,00	0,00	0,00
RIPARTIZIONI DI FONDI					
LC N. 1 del 1963 STATUTO SPECIALE DELLA REGIONE FRIULI-VENEZIA GIULIA.	1.090.657,00	0,00	0,00	0,00	0,00
DLG N. 502 Art. 12 C. 0 P. 0 del 1992 FONDO FINANZIAMENTO ATTIVITA' RICERCA	-73.840.000,00	0,00	0,00	0,00	0,00
DLG N. 96 del 1993 TRASFERIMENTO DEI SOPPRESSI DIPARTIMENTO PER GLI INTERVENTI STRAORDINARI NEL MEZZOGIORNO E AGENZIA PER LA PROMOZIONE DELLO SVILUPPO DEL MEZZOGIORNO. IN ATTUAZIONE DELL'ARTICOLO 3 DELLA LEGGE 19 DICEMBRE 1992, N. 488	-3.422.897,00	0,00	0,00	0,00	0,00

DIMOSTRAZIONE DELLE MODIFICHE ALLE RISULTANZE DIFFERENZIALI DEL BILANCIO 2003
PER EFFETTO DELLE VARIAZIONI DISPOSTE A TUTTO IL MESE DI DICEMBRE

(COMPETENZA)						
NORME/LEGGI	RISPARMIO PUBBLICO	SALDO NETTO DA FINANZIARE	INDEBITAMENTO NETTO	RICORSO AL MERCATO	DISAVANZO COMPLESSIVO	
L. N. 59 del 1997 DELEGA AL GOVERNO PER IL CONFERIMENTO DI FUNZIONI E COMPITI ALLE REGIONI ED ENTI LOCALI, PER LA RIFORMA DELLA PUBBLICA AMMINISTRAZIONE E PER LA SEMPLIFICAZIONE AMMINISTRATIVA.	0,00	0,00	298.500,00	0,00	0,00	
L. N. 449 del 1997 MISURE PER LA STABILIZZAZIONE DELLA FINANZA PUBBLICA.	10.000.000,00	0,00	10.000.000,00	0,00	0,00	
DLG N. 112 del 1998 CONFERIMENTO DI FUNZIONI E COMPITI AMMINISTRATIVI DELLO STATO ALLE REGIONI ED AGLI ENTI LOCALI, IN ATTUAZIONE DEL CAPO I DELLA LEGGE 15 MARZO 1997, N. 59	-87.071,00	0,00	0,00	0,00	0,00	
L. N. 208 del 1998 ATTIVAZIONE DELLE RISORSE PREORDINATE DELLA LEGGE FINANZIARIA PER L'ANNO 1998 AL FINE DI REALIZZARE INTERVENTI NELLE AREE DEPRESSE. ISTITUZIONE DI UN FONDO ROTATIVO PER IL FINANZIAMENTO DEI PROGRAMMI DI PROMOZIONE IMPRENDITORIALE NELLE AREE DEPRESSE	-44.353.000,00	0,00	53.043.950,00	0,00	0,00	
L. N. 499 Art. 4 C. 1 P. 3 del 1999 INTERVENTI NEL SETTORE AGRICOLO	-63.586.000,00	0,00	0,00	0,00	0,00	
L. N. 84 del 2001 DISPOSIZIONI PER LA PARTECIPAZIONE ITALIANA ALLA STABILIZZAZIONE, ALLA RICOSTRUZIONE E ALLO SVILUPPO DI PAESI DELL'AREA BALCANICA	0,00	0,00	7.230.396,00	0,00	0,00	

DIMOSTRAZIONE DELLE MODIFICHE ALLE RISULTANZE DIFFERENZIALI DEL BILANCIO 2003
PER EFFETTO DELLE VARIAZIONI DISPOSTE A TUTTO IL MESE DI DICEMBRE

NORME/LEGGI	(COMPETENZA)				
	RISPARMIO PUBBLICO	SALDO NETTO DA FINANZIARE	INDEBITAMENTO NETTO	RICORSO AL MERCATO	DISAVANZO COMPLESSIVO
LF N. 448 Art. 46 C. 1 P. 0 del 2001 FONDO UNICO PER GLI INVESTIMENTI	0,00	0,00	139.846.118,00	0,00	0,00
LB N. 449 Art. 10 C. 11 P. 0 del 2001 FONDO ROMA CAPITALE	-310.000,00	0,00	0,00	0,00	0,00
L.N. 118 Art. 2 C. 1 P. 0 del 2002 LOTTA AGLI INCENDI BOSCHIVI	-10.650.000,00	0,00	0,00	0,00	0,00
L.N. 178 del 2002 INTERVENTI URGENTI IN MATERIA TRIBUTARIA, DI PRIVATIZZAZIONI, DI CONTENIMENTO DELLA SPESA FARMACEUTICA E PER IL SOSTEGNO DELL'ECONOMIA ANCHE NELLE AREE SVANTAGGIATE	-406.181.300,00	-406.181.300,00	-406.181.300,00	-406.181.300,00	-406.181.300,00
L.N. 256 Art. 5 C. 2 P. 0 del 2002 SOSTEGNO ALLE AZIENDE AGRICOLE	0,00	0,00	9.000.000,00	0,00	0,00
LF N. 289 Art. 56 C. 1 P. 0 del 2002 FONDO PER PROGETTI DI RICERCA	-50.000.000,00	0,00	20.000.000,00	0,00	0,00

DIMOSTRAZIONE DELLE MODIFICHE ALLE RISULTANZE DIFFERENZIALI DEL BILANCIO 2003
PER EFFETTO DELLE VARIAZIONI DISPOSTE A TUTTO IL MESE DI DICEMBRE

		(COMPETENZA)			
NORME/LEGGI	RISPARMIO PUBBLICO	SALDO NETTO DA FINANZIARE	INDEBITAMENTO NETTO	RICORSO AL MERCATO	DISAVANZO COMPLESSIVO
LF N. 289 Art. 61 C. 1 P. 0 del 2002 FONDO PER LE AREE SOTTOUTILIZZATE ED INTERVENTI NELLE MEDESIME AREE	-4.000.000,00	0,00	0,00	0,00	0,00
LF N. 289 Art. 72 C. 1 P. 0 del 2002 FONDO ROTATIVI PER LE IMPRESE	0,00	0,00	146.081.779,00	0,00	0,00
LF N. 289 del 2002 DISPOSIZIONI PER LA FORMAZIONE DEL BILANCIO ANNUALE E PLURIENNALE DELLO STATO (LEGGE FINANZIARIA ANNO 2003)	21.753.000,00	0,00	0,00	0,00	0,00
LB N. 290 Art. 2 C. 32 P. 0 del 2002 VARIAZIONI DI BILANCIO TRA UPB	-54.785.261,00	0,00	0,00	0,00	0,00
LB N. 290 Art. 2 C. 38 P. 0 del 2002 SERVIZI TECNICI NAZIONALI	335.652,00	0,00	0,00	0,00	0,00
LB N. 290 Art. 10 C. 11 P. 0 del 2002 INTERVENTI A FAVORE DI ROMA CAPITALE	-103.166,00	0,00	0,00	0,00	0,00

DIMOSTRAZIONE DELLE MODIFICHE ALLE RISULTANZE DIFFERENZIALI DEL BILANCIO 2003
PER EFFETTO DELLE VARIAZIONI DISPOSTE A TUTTO IL MESE DI DICEMBRE

NORME/LEGGI	(COMPETENZA)					DISAVANZO COMPLESSIVO
	RISPARMIO PUBBLICO	SALDO NETTO DA FINANZIARE	INDEBITAMENTO NETTO	RICORSO AL MERCATO		
LB N. 290 Art. 12 C. 13 P. 0 del 2002 FUNZIONAMENTO AGENZIA INDUSTRIA DIFESA	4.343.000,00	0,00	0,00	0,00	0,00	0,00
LB N. 290 Art. 18 C. 7 P. 0 del 2002 VARIAZIONI DI BILANCIO IN TERMINI DI COMPETENZA CASSA E RESIDUI	-7.576.861,00	0,00	0,00	0,00	0,00	0,00
LB N. 290 Art. 18 C. 11 P. 0 del 2002 VARIAZIONI COMPENSATIVE RELATIVE ALLA GESTIONE E FUNZIONAMENTO DEI SISTEMI INFORMATIVI	-76.420.630,00	0,00	0,00	0,00	0,00	0,00
LB N. 290 Art. 18 C. 21 P. 0 del 2002 RIPARTO FONDI PER GLI INVESTIMENTI	0,00	0,00	33.139.121,00	0,00	0,00	0,00
LB N. 290 del 2002 BILANCIO DI PREVISIONE DELLO STATO PER L'ANNO FINANZIARIO 2003 E BILANCIO PLURIENNALE PER IL TRIENNIO 2003-2005	11.630.821,00	-54.452.781,00	-54.452.761,00	-54.452.761,00	-54.452.761,00	-54.452.761,00
L.N. 3 Art. 27 C. 0 P. 0 del 2003 DISPOSIZIONI IN MATERIA DI PUBBLICHE AMMINISTRAZIONI	-40.119.000,00	0,00	0,00	0,00	0,00	0,00

DIMOSTRAZIONE DELLE MODIFICHE ALLE RISULTANZE DIFFERENZIALI DEL BILANCIO 2003
PER EFFETTO DELLE VARIAZIONI DISPOSTE A TUTTO IL MESE DI DICEMBRE

NORME/LEGGI	(COMPETENZA)				
	RISPARMIO PUBBLICO	SALDO NETTO DA FINANZIARE	INDEBITAMENTO NETTO	RICORSO AL MERCATO	DISAVANZO COMPLESSIVO
TOTALE	-785.782.056,00	-460.634.061,00	-41.994.197,00	-480.634.061,00	-460.634.061,00
FONDI DI RISERVA E SPECIALI					
L. N. 12 del 2003 RATIFICA ED ESECUZIONE DELL'ACCORDO TRA IL GOVERNO ITALIANO E L'ORGANIZZAZIONE MONDIALE DELLA SANITA'-UFFICIO REGIONALE PER L'EUROPA- CONCERNENTE L'ISTITUZIONE DELL'UFFICIO EUROPEO OMS PER GLI INVESTIMENTI IN SALUTE E PER LO SVILUPPO, CON ALLEGATI, FATTO A ROMA L'11 GENNAIO 2001	-309.880,00	-309.880,00	-309.880,00	-309.880,00	-309.880,00
L. N. 19 del 2003 RATIFICA ED ESECUZIONE DELL'ACCORDO CINEMATOGRAFICO TRA IL GOVERNO DELLA REPUBBLICA ITALIANA E IL GOVERNO DELLA REPUBBLICA FRANCESE, CON ALLEGATI, FATTO A PARIGI IL 6 NOVEMBRE 2000	-6.490,00	-6.490,00	-6.490,00	-6.490,00	-6.490,00
L. N. 268 del 2003 PROVVEDIMENTI URGENTI PER FRONTEGGIARE L'EMERGENZA DI OSSINE NELLA REGIONE CAMPANIA	0,00	0,00	46.108.000,00	0,00	0,00
L. N. 291 del 2003 DISPOSIZIONI IN MATERIA DI INTERVENTI PER I BENI E LE ATTIVITA' CULTURALI, LO SPORT, L'UNIVERSITA' E LA RICERCA E COSTITUZIONE DELLA SOCIETA' PER LO SVILUPPO DELL'ARTE, DELLA CULTURA E DELLO SPETTACOLO - ARCUS-S.P.A.	0,00	0,00	8.000.000,00	0,00	0,00
TOTALE	-316.370,00	-316.370,00	53.791.630,00	-316.370,00	-316.370,00

DIMOSTRAZIONE DELLE MODIFICHE ALLE RISULTANZE DIFFERENZIALI DEL BILANCIO 2003
PER EFFETTO DELLE VARIAZIONI DISPOSTE A TUTTO IL MESE DI DICEMBRE

NORME/LEGGI	(COMPETENZA)				
	RISPARMIO PUBBLICO	SALDO NETTO DA FINANZIARE	INDEBITAMENTO NETTO	RICORSO AL MERCATO	DISAVANZO COMPLESSIVO
IN COMPLESSO	-18.053.752.166,85	-23.084.043.895,85	-22.360.374.143,85	-55.712.182.977,18	-10.403.360.999,00

DIMOSTRAZIONE DELLE MODIFICHE ALLE RISULTANZE DIFFERENZIALI DEL BILANCIO
PER EFFETTO DELLE VARIAZIONI DISPOSTE A TUTTO IL MESE DI DICEMBRE 2003

NORME/LEGGI	(CASSA)				
	RISPARMIO PUBBLICO	SALDO NETTO DA FINANZIARE	INDEBITAMENTO NETTO	RICORSO AL MERCATO	DISAVANZO COMPLESSIVO
ASSESTAMENTO DEL BILANCIO DELLO STATO E DEI BILANCI DELLE AZIENDE AUTONOME PER L'ANNO FINANZIARIO 2002					
LVB N. 301 del 2003 PROVVEDIMENTO DI ASSESTAMENTO ANNO 2003	-21.911.823.516,70	-22.741.622.452,37	-22.759.163.975,37	-50.536.958.075,37	880.963.533,00
TOTALE	-21.911.823.516,70	-22.741.622.452,37	-22.759.163.975,37	-50.536.958.075,4	880.963.533,00
PROVVEDIMENTI LEGISLATIVI CON COPERTURA FINANZIARIA A CARICHI DI DISPONIBILITA' DEL PRECEDENTE ESERCIZIO (L. 468/78, ART. 11-BIS)					
L N. 292 del 2002 INTERVENTI URGENTI PER LA TUTELA DELLA BUFALA MEDITERRANEA ITALIANA	-1.000.000,00	-1.000.000,00	-1.000.000,00	-1.000.000,00	-1.000.000,00
L N. 295 del 2002 DISPOSIZIONI IN MATERIA DI ARMONIZZAZIONE DEL TRATTAMENTO GIURIDICO ED ECONOMICO DEL PERSONALE DELLE FORZE ARMATE CON QUELLO DELLE FORZE DI POLIZIA	-6.687.330,00	-6.687.330,00	-6.687.330,00	-6.687.330,00	-6.687.330,00
L N. 1 del 2003 MISURE URGENTI IN MATERIA DI AMMINISTRAZIONE DELLA GIUSTIZIA	-34.478,00	-34.478,00	-34.478,00	-34.478,00	-34.478,00

DIMOSTRAZIONE DELLE MODIFICHE ALLE RISULTANZE DIFFERENZIALI DEL BILANCIO 2003
PER EFFETTO DELLE VARIAZIONI DISPOSTE A TUTTO IL MESE DI DICEMBRE

(CASSA)					
NORME/LEGGI	RISPARMIO PUBBLICO	SALDO NETTO DA FINANZIARE	INDEBITAMENTO NETTO	RICORSO AL MERCATO	DISAVANZO COMPLESSIVO
L. N. 3 del 2003 DISPOSIZIONI ORDINAMENTALI IN MATERIA DI PUBBLICA AMMINISTRAZIONE	-7.554.693,00	-38.542.693,00	-38.542.693,00	-38.542.693,00	-38.542.693,00
L. N. 8 del 2003 RATIFICA ED ESECUZIONE DELL'ACCORDO SULLA COOPERAZIONE NEL SETTORE MILITARE TRA IL MINISTERO DELLA DIFESA DELLA REPUBBLICA ITALIANA ED IL MINISTERO DELLA DIFESA NAZIONALE DELLA ROMANIA, FATTO A ROMA IL 26 FEBBRAIO 1997	-22.930,00	-22.930,00	-22.930,00	-22.930,00	-22.930,00
L. N. 9 del 2003 RATIFICA ED ESECUZIONE DELL'ACCORDO TRA IL GOVERNO DELLA REPUBBLICA ITALIANA E IL GOVERNO DELLA REPUBBLICA D'ISLANDA DI COOPERAZIONE CULTURALE, SCIENTIFICA E TECNOLOGICA, FATTO A ROMA IL 14 GENNAIO 1999	-171.359,00	-171.359,00	-171.359,00	-171.359,00	-171.359,00
L. N. 11 del 2003 RATIFICA ED ESECUZIONE DELL'ACCORDO TRA IL GOVERNO DELLA REPUBBLICA ITALIANA E IL GOVERNO DELLA REPUBBLICA DI LETTONIA SULLO SVILUPPO DELLE RELAZIONI NEL CAMPO DELLA COOPERAZIONE E DEI CONTATTI MILITARI, FATTO A RIGA IL 20 FEBBRAIO 1998	-17.700,00	-17.700,00	-17.700,00	-17.700,00	-17.700,00
L. N. 16 del 2003 RATIFICA ED ESECUZIONE DELL'ACCORDO TRA IL GOVERNO DELLA REPUBBLICA ITALIANA E IL GOVERNO DELLA REPUBBLICA DI ARMENIA SULL'AUTOTRASPORTO INTERNAZIONALE DI VIAGGIATORI E MERCI, FATTO A EREVAN IL 7 AGOSTO 1999	-10.140,00	-10.140,00	-10.140,00	-10.140,00	-10.140,00
L. N. 26 del 2003 RATIFICA ED ESECUZIONE DELL' ACCORDO ISTITUTIVO DELL' ORGANIZZAZIONE INTERNAZIONALE DELLA VIGNA E DEL VINO, CON ALLEGATI E RELATIVO ATTO FINALE, FATTO A PARIGI IL 3 APRILE 2001	-443.880,00	-443.880,00	-443.880,00	-443.880,00	-443.880,00

DIMOSTRAZIONE DELLE MODIFICHE ALLE RISULTANZE DIFFERENZIALI DEL BILANCIO 2003
PER EFFETTO DELLE VARIAZIONI DISPOSTE A TUTTO IL MESE DI DICEMBRE

(CASSA)

NORME/LEGGI	RISPARMIO PUBBLICO	SALDO NETTO DA FINANZIARE	INDEBITAMENTO NETTO	RICORSO AL MERCATO	DISAVANZO COMPLESSIVO
L. N. 79 del 2003 RATIFICA ED ESECUZIONE DELL'ACCORDO DI COLLABORAZIONE CULTURALE, SCIENTIFICA E TECNOLOGICA TRA LA REPUBBLICA ITALIANA ED IL REGNO DEL MAROCCO, FATTO A RABAT IL 28 LUGLIO 1998	-386.276,00	-386.276,00	-386.276,00	-386.276,00	-386.276,00
L. N. 197 del 2003 MODIFICHE E INTEGRAZIONI ALLA LEGGE 15 DICEMBRE 1988, N. 484 CONCERNENTE IL TRATTATO SULLA MESSA AL BANDO TOTALE DEGLI ESPERIMENTI NUCLEARI	-9.718.797,00	-9.718.797,00	-9.718.797,00	-9.718.797,00	-9.718.797,00
TOTALE	-26.047.583,00	-57.035.583,00	-57.035.583,00	-57.035.583,00	-57.035.583,00
RIASSEGNAZIONE DI QUOTE DI ENTRATE DPR 469/99, ART. 2 C. 1					
DPR N. 469 Art. 2 C. 1 P. 0 del 1999 RIASSEGNAZIONE D'ENTRATA PRIMA DEL 31 OTTOBRE	2.112.085.417,00	3.787.507.750,00	4.134.829.498,00	108.265.236,00	108.265.236,00
TOTALE	2.112.085.417,00	3.787.507.750,00	4.134.829.498,00	108.265.236,00	108.265.236,00
RIASSEGNAZIONE DI QUOTE DI ENTRATE DPR 469/99, ART. 2. 2 COMMA					

DIMOSTRAZIONE DELLE MODIFICHE ALLE RISULTANZE DIFFERENZIALI DEL BILANCIO 2003
PER EFFETTO DELLE VARIAZIONI DISPOSTE A TUTTO IL MESE DI DICEMBRE

		(CASSA)				
NORME/LEGGI	RISPARMIO PUBBLICO	SALDO NETTO DA FINANZIARE	INDEBITAMENTO NETTO	RICORSO AL MERCATO	DISAVANZO COMPLESSIVO	
DPR N. 469 Art. 2 C. 2 P. 0 del 1999 RIASSEGNAZIONI DI ENTRATA SUCCESSIVE AL 31 OTTOBRE	-28.334.826,00	-6.738.262.160,00	-6.834.662.020,00	-8.169.032.971,00	-8.169.032.971,00	
TOTALE	-28.334.826,00	-6.738.262.160,00	-6.834.662.020,00	-8.169.032.971,00	-8.169.032.971,00	
INTEGRAZIONE DELLE DOTAZIONI DI CASSA L. 468/78, ART. 17, 5 COMMA						
L. N. 468 Art. 17 C. 5 P. 0 del 1978 INTEGRAZIONE DELLE DOTAZIONI DI CASSA IN CORRELAZIONE AL TRASPORTO ALL'ESERCIZIO SUCCESSIVO DI TITOLI DI SPESA RIMASTI INSOLUTI ALLA CHIUSURA DELL'ESERCIZIO	-6.423.751,00	-15.554.859,00	-15.554.859,00	-15.554.859,00	-15.554.859,00	
TOTALE	-6.423.751,00	-15.554.859,00	-15.554.859,00	-15.554.859,00	-15.554.859,00	
PROVVEDIMENTI CON COPERTURA A CARICO DELL'ENTRATA						
DLG N. 446 del 1997 ISTITUZIONE DELL'IMPOSTA REGIONALE SULLE ATTIVITA' PRODUTTIVE, REVISIONE DEGLI SCAGLIONI, DELLE ALIQUOTE E DELLE DETRAZIONI DELL'IRPEF E ISTITUZIONE DI UNA ADDIZIONALE REGIONALE A TALE IMPOSTA, NONCHE' RIORDINO DELLA DISCIPLINA DEI TRIBUTI LOCALI.	-7.265.948,00	-7.265.948,00	-7.265.948,00	-7.265.948,00	-7.265.948,00	

DIMOSTRAZIONE DELLE MODIFICHE ALLE RISULTANZE DIFFERENZIALI DEL BILANCIO 2003
PER EFFETTO DELLE VARIAZIONI DISPOSTE A TUTTO IL MESE DI DICEMBRE

(CASSA)

NORME/LEGGI	RISPARMIO PUBBLICO	SALDO NETTO DA FINANZIARE	INDEBITAMENTO NETTO	RICORSO AL MERCATO	DISAVANZO COMPLESSIVO
L.N. 265 Art. 3 C. 2 P. 0 del 2002 ADEMPIMENTI PER I CONCESSIONARI DELLA RISCOSSIONE E DI IMPOSTA DI BOLLO	20.000.000,00	0,00	0,00	0,00	0,00
L.N. 265 del 2002 CONVERSIONE IN LEGGE, CON MODIFICAZIONI, DEL D.L. 24 SETTEMBRE 2002, N. 209, RECANTE DISPOSIZIONI URGENTI IN MATERIA DI RAZIONALIZZAZIONE DELLA BASE IMPONIBILE, DI CONTRASTO ALL'ELUSIONE FISCALE, DI CREDITI DI IMPOSTA PER LE ASSUNZIONI, DI DETASSAZIONE PER L'AUTOTRASPORTO, DI ADEMPIMENTI PER I CONCESSIONARI DELLA RISCOSSIONE E DI IMPOSTA DI BOLLO.	10.000.000,00	0,00	0,00	0,00	0,00
TOTALE	22.734.052,00	-7.265.948,00	-7.265.948,00	-7.265.948,00	-7.265.948,00
MODIFICHE IN DIPENDENZA DI ALTRE NORME					
RD N. 827 Art. 155 C. 0 P. 0 del 1924 DOPO L'APPROVAZIONE DEL BILANCIO DI PREVISIONE, AL VERIFICARSI DI NUOVE ENTRATE DI COMPETENZA DELL'ESERCIZIO INCORSO, IL MINISTRO DEL TESORO PROVVEDE, CON PROPRIO DECRETO, ALL'ISTITUZIONE DEL CAPITOLO RELATIVO	76.670.000,00	76.670.000,00	76.670.000,00	76.670.000,00	76.670.000,00
L.N. 549 Art. 3 C. 0 P. 0 del 1995 FONDO DI PEREQUAZIONE A FAVORE DEL PERSONALE DEL MINISTERO DELLE FINANZE	-70.543.526,00	-70.543.526,00	-70.543.526,00	-70.543.526,00	-70.543.526,00

DIMOSTRAZIONE DELLE MODIFICHE ALLE RISULTANZE DIFFERENZIALI DEL BILANCIO 2003
PER EFFETTO DELLE VARIAZIONI DISPOSTE A TUTTO IL MESE DI DICEMBRE

NORME/LEGGI	(CASSA)				
	RISPARMIO PUBBLICO	SALDO NETTO DA FINANZIARE	INDEBITAMENTO NETTO	RICORSO AL MERCATO	DISAVANZO COMPLESSIVO
L.N. 326 del 2003 DISPOSIZIONI URGENTI PER FAVORIRE LO SVILUPPO E PER LA CORREZIONE DELL'ANDAMENTO DEI CONTI PUBBLICI	-6.110.000,00	557.000,00	557.000,00	557.000,00	557.000,00
TOTALE	2.016.474,00	8.683.474,00	8.683.474,00	8.683.474,00	8.683.474,00
ASSEGNAZIONI DI FONDI CON PRELEVAMENTO DAL FONDO GLOBALE DI PARTE CORRENTE (L. 468/78, ART. 11-BIS)	98.363.516,00	0,00	0,00	0,00	0,00
L.N. 468 Art. 9 C. 0 P. 0 del 1978 PRELEVAMENTI DAL FONDO DI RISERVA PER LE SPESE IMPREVISTE	5.401.825,00	0,00	0,00	0,00	0,00
L.N. 273 del 2002 MISURE PER FAVORIRE L'INIZIATIVA PRIVATA E LO SVILUPPO DELLA CONCORRENZA	-1.860.000,00	-5.000.000,00	-5.000.000,00	-5.000.000,00	-5.000.000,00

DIMOSTRAZIONE DELLE MODIFICHE ALLE RISULTANZE DIFFERENZIALI DEL BILANCIO 2003
PER EFFETTO DELLE VARIAZIONI DISPOSTE A TUTTO IL MESE DI DICEMBRE

		(CASSA)			
NORME/LEGGI	RISPARMIO PUBBLICO	SALDO NETTO DA FINANZIARE	INDERBITAMENTO NETTO	RICORSO AL MERCATO	DISAVANZO COMPLESSIVO
DL N. 269 del 2003 DISPOSIZIONI URGENTI PER FAVORIRE LO SVILUPPO E PER LA CORREZIONE DELL'ANDAMENTO DEI CONTI PUBBLICI	27.329.138,00	27.329.138,00	27.329.138,00	27.329.138,00	27.329.138,00
TOTALE	129.234.479,00	22.329.138,00	22.329.138,00	22.329.138,00	22.329.138,00
ASSEGNAZIONI DI FONDI CON PRELEVAMENTO DAL FONDO DI RISERVA PER SPESE OBBLIGATORIE E D'ORDINE (L. 468/78, ART. 7)	168.093.255,00	0,00	0,00	0,00	0,00
L.N. 468 Art. 7 C. 0 P. 0 del 1978 FONDO DI RISERVA PER LE SPESE OBBLIGATORIE E D'ORDINE -					
TOTALE	168.093.255,00	0,00	0,00	0,00	0,00
ASSEGNAZIONI DI FONDI CON PRELEVAMENTO FONDO DI RISERVA PER L'INTEGRAZIONE DELLE AUTORIZZAZIONI DI CASSA	7.652.487.343,00	21.179.649,00	364.176.321,00	0,00	0,00
L.N. 468 Art. 9 C. 1 P. B del 1978 FONDO DI RISERVA PER INTEGRAZIONI DI CASSA					

DIMOSTRAZIONE DELLE MODIFICHE ALLE RISULTANZE DIFFERENZIALI DEL BILANCIO 2003
PER EFFETTO DELLE VARIAZIONI DISPOSTE A TUTTO IL MESE DI DICEMBRE

NORME/LEGGI	(CASSA)				
	RISPARMIO PUBBLICO	SALDO NETTO DA FINANZIARE	INDEBITAMENTO NETTO	RICORSO AL MERCATO	DISAVANZO COMPLESSIVO
TOTALE	7.652.487.343,00	21.179.649,00	364.176.321,00	0,00	0,00
ASSEGNAZIONI DI FONDI CON PRELEVAMENTO FONDO DI RISERVA PER L'INTEGRAZIONE DELLE AUTORIZZAZIONI DI SPESA DELLE LEGGI PERMANENTI DI NATURA CORRENTE	19.080.492,00	0,00	0,00	0,00	0,00
L. N. 468 Art. 9 C. 1 P. 3 del 1978 FONDO DI RISERVA PER LE AUTORIZZAZIONI DI SPESA DELLE LEGGI PERMANENTI DI NATURA CORRENTE	19.080.492,00	0,00	0,00	0,00	0,00
TOTALE	-73.840.000,00	0,00	298.500,00	0,00	0,00
RIPARTIZIONI DI FONDI					
DLG N. 502 Art. 12 C. 0 P. 0 del 1992 FONDO FINANZIAMENTO ATTIVITA' RICERCA					
L. N. 59 del 1997 DELEGA AL GOVERNO PER IL CONFERIMENTO DI FUNZIONI E COMPITI ALLE REGIONI ED ENTI LOCALI, PER LA RIFORMA DELLA PUBBLICA AMMINISTRAZIONE E PER LA SEMPLIFICAZIONE AMMINISTRATIVA.					

DIMOSTRAZIONE DELLE MODIFICHE ALLE RISULTANZE DIFFERENZIALI DEL BILANCIO 2003
PER EFFETTO DELLE VARIAZIONI DISPOSTE A TUTTO IL MESE DI DICEMBRE

(CASSA)					
NORME/LEGGI	RISPARMIO PUBBLICO	SALDO NETTO DA FINANZIARE	INDEBITAMENTO NETTO	RICORSO AL MERCATO	DISAVANZO COMPLESSIVO
L. N. 94 del 1997 MODIFICHE ALLA LEGGE 5 AGOSTO 1978, N. 468, E SUCCESSIVE MODIFICAZIONI E INTEGRAZIONI, RECANTE NORME DI CONTABILITA' GENERALE DELLO STATO IN MATERIA DI BILANCIO. DELEGA AL GOVERNO PER L'INDIVIDUAZIONE DELLE UNITA' PREVISIONALI DI BASE DEL BILANCIO DELLO STATO	51.545.590,00	0,00	2.582.285,00	0,00	0,00
L. N. 449 del 1997 MISURE PER LA STABILIZZAZIONE DELLA FINANZA PUBBLICA.	10.000.000,00	0,00	10.000.000,00	0,00	0,00
DLG N. 112 del 1998 CONFERIMENTO DI FUNZIONI E COMPITI AMMINISTRATIVI DELLO STATO ALLE REGIONI ED AGLI ENTI LOCALI, IN ATTUAZIONE DEL CAPO I DELLA LEGGE 15 MARZO 1997, N. 59	-98.213.881,00	0,00	0,00	0,00	0,00
L. N. 208 del 1998 ATTIVAZIONE DELLE RISORSE PREORDINATE DELLA LEGGE FINANZIARIA PER L'ANNO 1998 AL FINE DI REALIZZARE INTERVENTI NELLE AREE DEPRESSE. ISTITUZIONE DI UN FONDO ROTATIVO PER IL FINANZIAMENTO DEI PROGRAMMI DI PROMOZIONE IMPRENDITORIALE NELLE AREE DEPRESSE	-44.138.000,00	0,00	53.043.950,00	0,00	0,00
L. N. 499 Art. 4 C. 1 P. 3 del 1999 INTERVENTI NEL SETTORE AGRICOLO	-63.586.000,00	0,00	0,00	0,00	0,00
L. N. 84 del 2001 DISPOSIZIONI PER LA PARTECIPAZIONE ITALIANA ALLA STABILIZZAZIONE, ALLA RICOSTRUZIONE E ALLO SVILUPPO DI PAESI DELL'AREA BALCANICA	0,00	0,00	7.230.396,00	0,00	0,00

DIMOSTRAZIONE DELLE MODIFICHE ALLE RISULTANZE DIFFERENZIALI DEL BILANCIO 2003
PER EFFETTO DELLE VARIAZIONI DISPOSTE A TUTTO IL MESE DI DICEMBRE

NORME/LEGGI	(CASSA)				
	RISPARMIO PUBBLICO	SALDO NETTO DA FINANZIARE	INDEBITAMENTO NETTO	RICORSO AL MERCATO	DISAVANZO COMPLESSIVO
LF N. 448 Art. 46 C. 1 P. 0 del 2001 FONDO UNICO PER GLI INVESTIMENTI	0,00	0,00	139.846.118,00	0,00	0,00
LB N. 449 Art. 10 C. 11 P. 0 del 2001 FONDO ROMA CAPITALE	-310.000,00	0,00	0,00	0,00	0,00
LN. 118 Art. 2 C. 1 P. 0 del 2002 LOTTA AGLI INCENDI BOSCHIVI	-10.650.000,00	0,00	0,00	0,00	0,00
LN. 178 del 2002 INTERVENTI URGENTI IN MATERIA TRIBUTARIA, DI PRIVATIZZAZIONI, DI CONTENIMENTO DELLA SPESA FARMACEUTICA E PER IL SOSTEGNO DELL'ECONOMIA ANCHE NELLE AREE SVANTAGGIATE	-406.181.300,00	-406.181.300,00	-406.181.300,00	-406.181.300,00	-406.181.300,00
LN. 256 Art. 5 C. 2 P. 0 del 2002 SOSTEGNO ALLE AZIENDE AGRICOLE	0,00	0,00	9.000.000,00	0,00	0,00
LF N. 289 Art. 56 C. 1 P. 0 del 2002 FONDO PER PROGETTI DI RICERCA	-50.000.000,00	0,00	20.000.000,00	0,00	0,00

DIMOSTRAZIONE DELLE MODIFICHE ALLE RISULTANZE DIFFERENZIALI DEL BILANCIO
PER EFFETTO DELLE VARIAZIONI DISPOSTE A TUTTO IL MESE DI DICEMBRE 2003

NORME/LEGGI	RISPARMIO PUBBLICO	SALDO NETTO DA FINANZIARE	INDEBITAMENTO NETTO	RICORSO AL MERCATO	DISAVANZO COMPLESSIVO
LF N. 289 Art. 61 C. 1 P. 0 del 2002 FONDO PER LE AREE SOTTOUTILIZZATE ED INTERVENTI NELLE MEDESIME AREE	-4.000.000,00	0,00	0,00	0,00	0,00
LF N. 289 Art. 72 C. 1 P. 0 del 2002 FONDO ROTATIVI PER LE IMPRESE	0,00	0,00	82.369.081,00	0,00	0,00
LF N. 289 del 2002 DISPOSIZIONI PER LA FORMAZIONE DEL BILANCIO ANNUALE E PLURIENNALE DELLO STATO (LEGGE FINANZIARIA ANNO 2003)	21.753.000,00	0,00	0,00	0,00	0,00
LB N. 290 Art. 2 C. 32 P. 0 del 2002 VARIAZIONI DI BILANCIO TRA UPB	-54.785.261,00	0,00	0,00	0,00	0,00
LB N. 290 Art. 10 C. 11 P. 0 del 2002 INTERVENTI A FAVORE DI ROMA CAPITALE	-103.166,00	0,00	0,00	0,00	0,00
LB N. 290 Art. 12 C. 13 P. 0 del 2002 FUNZIONAMENTO AGENZIA INDUSTRIA DIFESA	4.843.000,00	0,00	0,00	0,00	0,00

(CASSA)

DIMOSTRAZIONE DELLE MODIFICHE ALLE RISULTANZE DIFFERENZIALI DEL BILANCIO 2003
PER EFFETTO DELLE VARIAZIONI DISPOSTE A TUTTO IL MESE DI DICEMBRE

NORME/LEGGI	(CASSA)				
	RISPARMIO PUBBLICO	SALDO NETTO DA FINANZIARE	INDEBITAMENTO NETTO	RICORSO AL MERCATO	DISAVANZO COMPLESSIVO
LB N. 290 Art. 18 C. 7 P. 0 del 2002 VARIAZIONI DI BILANCIO IN TERMINI DI COMPETENZA CASSA E RESIDUI	-7.576.361,00	0,00	0,00	0,00	0,00
LB N. 290 Art. 18 C. 11 P. 0 del 2002 VARIAZIONI COMPENSATIVE RELATIVE ALLA GESTIONE E FUNZIONAMENTO DEI SISTEMI INFORMATIVI	-70.346.100,00	0,00	0,00	0,00	0,00
LB N. 290 del 2002 BILANCIO DI PREVISIONE DELLO STATO PER L'ANNO FINANZIARIO 2003 E BILANCIO PLURIENNALE PER IL TRIENNIO 2003-2005	46.476.513,00	0,00	0,00	0,00	0,00
L.N. 3 Art. 27 C. 0 P. 0 del 2003 DISPOSIZIONI IN MATERIA DI PUBBLICHE AMMINISTRAZIONI	-40.119.000,00	0,00	0,00	0,00	0,00
TOTALE	-789.131.366,00	-406.181.300,00	-81.790.970,00	-406.181.300,00	-406.181.300,00
FONDI DI RISERVA E SPECIALI					

DIMOSTRAZIONE DELLE MODIFICHE ALLE RISULTANZE DIFFERENZIALI DEL BILANCIO 2003
PER EFFETTO DELLE VARIAZIONI DISPOSTE A TUTTO IL MESE DI DICEMBRE

NORME/LEGGI	(CASSA)				
	RISPARMIO PUBBLICO	SALDO NETTO DA FINANZIARE	INDEBITAMENTO NETTO	RICORSO AL MERCATO	DISAVANZO COMPLESSIVO
L. N. 12 del 2003 RATIFICA ED ESECUZIONE DELL'ACCORDO TRA IL GOVERNO ITALIANO E L'ORGANIZZAZIONE MONDIALE DELLA SANITA'-UFFICIO REGIONALE PER L'EUROPA- CONCERNENTE L'ISTITUZIONE DELL'UFFICIO EUROPEO OMS PER GLI INVESTIMENTI IN SALUTE E PER LO SVILUPPO, CON ALLEGATI, FATTO A ROMA L'11 GENNAIO 2001	-309.880,00	-309.880,00	-309.880,00	-309.880,00	-309.880,00
L. N. 19 del 2003 RATIFICA ED ESECUZIONE DELL'ACCORDO CINEMATOGRAFICO TRA IL GOVERNO DELLA REPUBBLICA ITALIANA E IL GOVERNO DELLA REPUBBLICA FRANCESE, CON ALLEGATI, FATTO A PARIGI IL 6 NOVEMBRE 2000	-6.490,00	-6.490,00	-6.490,00	-6.490,00	-6.490,00
L. N. 268 del 2003 PROVVEDIMENTI URGENTI PER FRONTEGGIARE L'EMERGENZA DIOSSINE NELLA REGIONE CAMPANIA	0,00	0,00	46.108.000,00	0,00	0,00
L. N. 291 del 2003 DISPOSIZIONI IN MATERIA DI INTERVENTI PER I BENI E LE ATTIVITA' CULTURALI, LO SPORT, L'UNIVERSITA' E LA RICERCA E COSTITUZIONE DELLA SOCIETA' PER LO SVILUPPO DELL'ARTE, DELLA CULTURA E DELLO SPETTACOLO - ARCUS-S.P.A.	0,00	1.325.000,00	6.675.000,00	1.325.000,00	1.325.000,00
TOTALE	-316.370,00	1.008.630,00	52.466.630,00	1.008.630,00	1.008.630,00
IN COMPLESSO	-12.656.345.900,70	-26.125.213.661,37	-25.170.388.294,37	-59.051.742.258,37	-7.633.820.650,00

ALLEGATO C		CONSUNTIVO 2003 - CLASSIFICAZIONE ECONOMICA DELLE SPESE FINALI DELLO STATO (MIGLIAIA DI EURO)									
		PREVISIONI INIZIALI COMPETENZA	PREVISIONI DEFINITIVE COMPETENZA	PREVISIONI INIZIALI CASSA	AUTORIZZAZ. DEFINITIVE CASSA	IMPEGNI	PAGAMENTI COMPETENZA	PAGAMENTI RESIDUI	RESIDUI PROVENIENTI ESERCIZI PREC	RESIDUI NUOVA FORMAZIONE	
TITOLO I - SPESE CORRENTI		391.567.260	404.491.049	406.441.716	416.393.227	391.593.423	360.634.296	33.474.515	12.139.564	30.959.127	
REDDITI DA LAVORO DIPENDENTE		75.327.921	76.744.964	75.362.674	77.456.010	77.387.600	73.992.459	3.493.204	940.208	3.395.141	
RETRIBUZIONI LORDE IN DENARO 01.01		52.065.471	52.063.641	52.119.182	52.170.343	53.334.935	50.523.759	1.654.007	700.848	2.811.176	
STIPENDI 01.01.01		48.364.524	47.871.344	48.363.105	47.454.429	49.174.315	47.866.991	956.724	309.168	1.307.325	
RETRIBUZIONI NETTE IN DENARO 01.01.01.01		30.177.516	33.569.745	30.176.734	33.617.303	34.984.296	34.808.773	922.439	160.762	175.522	
IMPOSTE SULLE RETRIBUZIONI 01.01.01.02		9.257.551	8.749.632	9.257.551	8.952.317	7.618.151	7.557.862	6.983	50.747	60.288	
CONTRIBUTI SOCIALI A CARICO DEL LAVORATORE 01.01.01.03		4.513.767	3.754.873	4.513.129	3.818.412	4.886.079	4.862.290	13.430	32.265	23.789	
ORGANISMI UNIVERSITARI E DI RICERCA 01.01.01.05		26.593	0	26.593	0	0	0	0	0	0	
FORZE ARMATE 01.01.01.06		0	250	0	250	250	250	0	0	0	
LAVORO STRAORDINARIO 01.01.02		938.899	993.810	948.751	1.048.113	975.420	908.713	73.370	11.634	66.708	
RETRIBUZIONI NETTE IN DENARO 01.01.02.01		577.459	626.150	583.532	663.123	618.065	588.524	42.514	5.760	29.540	
IMPOSTE SULLE RETRIBUZIONI 01.01.02.02		217.461	261.490	219.264	270.229	258.652	240.064	17.009	2.959	18.588	
CONTRIBUTI SOCIALI A CARICO DEL LAVORATORE 01.01.02.03		91.124	88.002	92.499	91.888	87.075	75.201	10.981	1.399	11.875	

SEGUE ALLEGATO C		CONSUNTIVO 2003 - CLASSIFICAZIONE ECONOMICA DELLE SPESE FINALI DELLO STATO (MIGLIAIA DI EURO)									
		PREVISIONI INIZIALI COMPETENZA	PREVISIONI DEFINITIVE COMPETENZA	PREVISIONI INIZIALI CASSA	AUTORIZZAZ. DEFINITIVE CASSA	IMPEGNI	PAGAMENTI COMPETENZA	PAGAMENTI RESIDUI	RESIDUI PROVENIENTI ESERCIZI PREC	RESIDUI NUOVA FORMAZIONE	
FONDO UNICO AMMINISTRAZIONE 01.01.03		756.867	954.511	786.922	1.092.476	950.782	290.675	371.066	79.503	660.106	
RETRIBUZIONI NETTE IN DENARO 01.01.03.01		447.230	545.872	469.395	566.223	543.356	84.012	168.462	42.747	459.344	
IMPOSTE SULLE RETRIBUZIONI 01.01.03.02		53.191	63.818	55.996	84.867	63.727	20.423	44.268	7.499	43.304	
CONTRIBUTI SOCIALI A CARICO DEL LAVORATORE 01.01.03.03		18.354	22.482	18.354	29.481	22.426	10.997	8.057	6.971	11.429	
INCENTIVI PER L'OFFERTA FORMATIVA 01.01.04		1.219.159	1.274.648	1.220.745	1.510.828	1.274.590	557.191	158.238	269.259	717.399	
RETRIBUZIONI NETTE IN DENARO 01.01.04.01		134.217	235.448	135.101	339.024	235.448	126.693	47.580	51.824	108.755	
IMPOSTE SULLE RETRIBUZIONI 01.01.04.02		701	1.160	1.000	21.473	1.160	0	10.146	314	1.160	
CONTRIBUTI SOCIALI A CARICO DEL LAVORATORE 01.01.04.03		297	507	700	10.916	507	241	10.465	7	265	
ALTRI COMPENSI AL PERSONALE 01.01.05		786.022	969.328	799.659	1.064.497	959.829	900.190	94.608	31.285	59.639	
RETRIBUZIONI NETTE IN DENARO 01.01.05.01		684.124	816.375	693.929	874.701	809.837	777.969	55.304	23.368	31.868	
IMPOSTE SULLE RETRIBUZIONI 01.01.05.02		59.985	86.799	63.020	99.608	85.246	79.594	13.108	3.452	5.652	
CONTRIBUTI SOCIALI A CARICO DEL LAVORATORE 01.01.05.03		26.056	31.730	26.842	34.881	31.108	27.212	3.151	1.825	3.897	

SEGRE ALLEGATO C CONSUNTIVO 2003 - CLASSIFICAZIONE ECONOMICA DELLE SPESE FINALI DELLO STATO

(MIGLIAIA DI EURO)

	PREVISIONI INIZIALI COMPETENZA	PREVISIONI DEFINITIVE COMPETENZA	PREVISIONI INIZIALI CASSA	AUTORIZZAZ. DEFINITIVE CASSA	IMPEGNI	PAGAMENTI COMPETENZA	PAGAMENTI RESIDUI	RESIDUI PROVENIENTI ESERCIZI PREC	RESIDUI NUOVA FORMAZIONE
RETRIBUZIONI IN NATURA 01.02	704.271	776.973	685.313	770.451	759.845	567.682	153.719	57.072	192.163
BUONI PASTO 01.02.01	92.219	89.924	93.261	97.005	87.087	55.401	24.770	14.840	31.686
BUONI PASTO 01.02.01.01	71.966	72.750	72.308	77.592	70.442	48.006	18.345	11.930	22.436
MENSE 01.02.02	183.459	205.900	183.459	213.522	200.805	183.705	13.255	8.320	17.101
MENSE 01.02.02.01	156.580	181.670	156.580	188.329	176.894	162.679	11.835	5.729	14.215
VESTIARIO 01.02.03	102.435	98.918	102.435	104.238	98.068	27.637	69.981	12.735	70.431
VESTIARIO 01.02.03.01	102.366	98.849	102.366	104.153	98.013	27.582	69.965	12.735	70.431
ALTRE 01.02.04	326.158	362.231	306.158	355.686	373.885	300.940	45.714	21.177	72.945
ALTRE 01.02.04.01	308.814	360.975	288.814	334.578	352.817	281.174	44.592	20.977	71.644
CONTRIBUTI SOCIALI EFFETTIVI A CARICO DEL DATORE DI LAVORO 01.03	21.058.384	22.557.388	21.058.385	23.161.321	21.826.997	21.443.319	1.595.985	181.788	383.678
CONTRIBUTI SOCIALI EFFETTIVI A CARICO DEL DATORE DI LAVORO 01.03.01	21.058.384	22.557.388	21.058.385	23.161.321	21.826.997	21.443.319	1.595.985	181.788	383.678
STIPENDI 01.03.01.01	5.395.190	5.643.992	5.395.190	5.798.793	5.628.413	5.593.456	205.303	48.132	34.957
COMPETENZE ACCESSORIE 01.03.01.02	576.067	633.239	576.067	736.034	458.216	300.451	147.178	58.461	157.765
CONTRIBUTI SOCIALI FIGURATIVI A CARICO DEL DATORE DI LAVORO 01.04	1.499.794	1.346.962	1.499.794	1.353.895	1.465.823	1.457.700	89.493	501	8.123

SEGUE ALLEGATO C		CONSUNTIVO 2003 - CLASSIFICAZIONE ECONOMICA DELLE SPESE FINALI DELLO STATO (MIGLIAIA DI EURO)									
		PREVISIONI INIZIALI COMPETENZA	PREVISIONI DEFINITIVE COMPETENZA	PREVISIONI INIZIALI CASSA	AUTORIZZAZ. DEFINITIVE CASSA	IMPEGNI	PAGAMENTI COMPETENZA	PAGAMENTI RESIDUI	RESIDUI PROVENIENTI ESERCIZI PREC	RESIDUI NUOVA FORMAZIONE	
CONTRIBUTI SOCIALI FIGURATIVI A CARICO DEL DATORE DI LAVORO 01.04.01		1.499.794	1.346.962	1.499.794	1.353.895	1.465.823	1.457.700	89.493	501	8.123	
PENSIONI PROVVISORIE 01.04.01.01		1.448.906	1.276.083	1.448.906	1.276.559	1.407.338	1.406.975	78.813	110	363	
SUSSIDI AL PERSONALE 01.04.01.02		10.557	27.944	10.557	32.798	22.361	18.004	8.114	77	4.357	
EGUO INDEMNIZZO 01.04.01.03		35.801	34.809	35.801	36.075	31.034	29.659	2.421	93	1.375	
CONSUMI INTERMEDI		10.604.278	14.154.493	10.640.459	15.238.559	13.693.073	9.022.862	4.725.701	2.636.234	4.670.211	
CONSUMI INTERMEDI 02.00		531.886	1.030	531.886	1.030	0	0	0	0	0	
CONSUMI INTERMEDI 02.00.00		531.886	1.030	531.886	1.030	0	0	0	0	0	
ACQUISTO DI BENI 02.01		2.543.127	3.218.732	2.649.949	3.709.843	3.137.031	1.802.455	1.641.088	1.532.897	1.334.576	
BENI DI CONSUMO 02.01.01		1.351.233	1.804.042	1.357.094	1.925.960	1.724.641	1.328.953	405.380	224.877	395.688	
CANCELLERIA 02.01.01.01		197.543	250.699	210.645	265.520	246.548	203.983	45.798	21.299	42.565	
ALIMENTARI 02.01.01.02		13.770	19.712	13.770	19.712	19.712	19.712	0	0	0	
COMBUSTIBILI 02.01.01.03		77.013	135.700	77.013	165.984	134.942	55.728	97.544	15.400	79.214	
ALTRI BENI 02.01.01.04		664.147	846.203	656.685	902.015	777.964	554.315	232.094	184.089	223.649	
PUBBLICAZIONI PERIODICHE 02.01.02		29.458	33.959	29.565	48.572	33.377	28.229	17.127	763	5.148	

SEGUE ALLEGATO C		CONSUNTIVO 2003 - CLASSIFICAZIONE ECONOMICA DELLE SPESE FINALI DELLO STATO (MIGLIAIA DI EURO)									
		PREVISIONI INIZIALI COMPETENZA	PREVISIONI DEFINITIVE COMPETENZA	PREVISIONI INIZIALI CASSA	AUTORIZZAZ. DEFINITIVE CASSA	IMPEGNI	PAGAMENTI COMPETENZA	PAGAMENTI RESIDUI	RESIDUI PROVENIENTI ESERCIZI PREC	RESIDUI NUOVA FORMAZIONE	
ARMI E MATERIALE BELLICO PER USI MILITARI 02.01.03		1.162.436	1.380.731	1.263.290	1.735.311	1.379.013	445.273	1.218.581	1.307.257	933.740	
ARMI LEGGERE 02.01.03.01		2.516	2.516	2.516	3.143	2.483	1.979	1.013	396	504	
ACQUISTO DI SERVIZI EFFETTIVI 02.02		7.345.823	10.751.289	7.275.183	11.341.713	10.374.353	7.205.220	2.950.808	1.084.776	3.169.133	
NOLEGGI, LOCAZIONI E LEASING OPERATIVO 02.02.01		862.312	1.186.538	849.085	1.250.494	1.167.018	915.065	244.755	81.621	251.953	
IMMOBILI 02.02.01.01		475.578	605.605	476.804	609.958	608.165	565.693	26.454	12.944	44.472	
MEZZI DI TRASPORTO 02.02.01.02		4.110	7.684	4.160	9.235	7.515	6.006	1.607	986	1.510	
SOFTWARE E HARDWARE 02.02.01.03		151.261	274.478	141.742	356.238	274.454	155.648	182.570	60.259	118.806	
ALTRO 02.02.01.04		51.868	65.896	51.868	66.086	65.267	62.370	2.646	1.556	2.897	
MANUTENZIONE ORDINARIA E RIPARAZIONI 02.02.02		1.551.736	2.202.217	1.419.555	2.284.060	2.185.689	1.129.536	879.655	633.731	1.056.153	
IMMOBILI 02.02.02.01		197.063	294.196	198.532	316.456	289.645	180.739	90.780	33.930	108.906	
MEZZI DI TRASPORTO 02.02.02.02		154.292	212.185	155.322	239.917	211.152	160.724	45.624	20.829	50.428	
SOFTWARE E HARDWARE 02.02.02.03		36.877	75.990	33.791	97.010	72.779	53.681	35.243	14.336	19.099	
ALTRO 02.02.02.04		73.207	113.277	72.227	127.581	111.119	41.266	63.254	11.328	69.854	
UTENZE, SERVIZI AUSILIARI, SPESE DI PULIZIA 02.02.03		561.228	1.005.473	563.415	971.360	994.663	807.478	110.309	27.715	187.185	

SEGUE ALLEGATO C		CONSUNTIVO 2003 - CLASSIFICAZIONE ECONOMICA DELLE SPESE FINALI DELLO STATO (MIGLIAIA DI EURO)									
		PREVISIONI INIZIALI COMPETENZA	PREVISIONI DEFINITIVE COMPETENZA	PREVISIONI INIZIALI CASSA	AUTORIZZAZ. DEFINITIVE CASSA	IMPEGNI	PAGAMENTI COMPETENZA	PAGAMENTI RESIDUI	RESIDUI PROVENIENTI ESERCIZI PREC	RESIDUI NUOVA FORMAZIONE	
SPESA POSTALI E VALORI BOLLATI 02.02.04		71.661	84.703	72.102	95.510	84.066	69.212	13.425	2.548	14.854	
CORSI DI FORMAZIONE 02.02.05		380.389	478.570	399.320	528.421	472.417	398.061	71.431	41.542	74.356	
SPESA PER ACCERTAMENTI SANITARI RESI NECESSARI DALL'ATTIVITA' LAVORATIVA 02.02.06		84.312	122.711	84.312	136.225	117.584	90.161	30.553	9.583	27.422	
SPESA DI RAPPRESENTANZA, RELAZIONI PUBBLICHE, CONVEGNI E MOSTRE, PUBBLICITA' 02.02.07		103.560	169.498	106.397	189.361	164.499	119.667	30.393	2.750	44.832	
COMMISSIONI, COMITATI, CONSIGLI 02.02.08		168.017	233.159	172.321	275.337	209.113	113.181	80.293	22.870	95.931	
COMPENSI PER INCARICHI CONTINUATIVI 02.02.09		61.781	75.578	65.719	86.148	66.404	32.920	23.957	6.194	33.484	
STUDI, CONSULENZE, INDAGINI 02.02.10		84.970	140.699	98.239	186.002	108.478	44.996	52.131	76.682	63.482	
AGGI DI RISCOSSIONE 02.02.11		724.436	1.085.667	724.436	1.022.975	1.057.591	777.368	136.837	35.349	280.223	
COMMISSIONI SU TITOLI 02.02.12		481.346	722.347	481.346	722.347	719.984	324.415	395.091	6	395.570	
INDENNITA' DI MISSIONE E RIMBORSI SPESE VIAGGI 02.02.13		463.877	590.509	467.428	599.723	571.019	523.518	29.248	8.734	47.502	
ALL'INTERNO 02.02.13.01		186.286	254.400	186.092	261.751	247.760	228.902	11.219	2.990	18.858	
ALL'ESTERO 02.02.13.02		48.306	91.043	48.306	92.615	87.755	77.878	6.755	1.127	9.877	

SEGUE ALLEGATO C		CONSUNTIVO 2003 - CLASSIFICAZIONE ECONOMICA DELLE SPESE FINALI DELLO STATO (MIGLIAIA DI EURO)									
		PREVISIONI INIZIALI COMPETENZA	PREVISIONI DEFINITIVE COMPETENZA	PREVISIONI INIZIALI CASSA	AUTORIZZAZ. DEFINITIVE CASSA	IMPEGNI	PAGAMENTI COMPETENZA	PAGAMENTI RESIDUI	RESIDUI PROVENIENTI ESERCIZI PREC	RESIDUI NUOVA FORMAZIONE	
INDENNITA' DI TRASFERIMENTO 02.02.13.03		173.676	163.662	173.676	164.802	162.194	154.948	5.947	3.539	7.247	
ALTRI SERVIZI 02.02.14		1.746.200	2.653.620	1.771.507	2.993.751	2.455.827	1.859.641	852.728	135.451	596.186	
ACQUISTO DI SERVIZI FIGURATIVI 02.03		183.442	183.442	183.442	185.973	181.689	15.187	133.805	18.560	166.502	
FITTI FIGURATIVI 02.03.01		183.442	183.442	183.442	185.973	181.689	15.187	133.805	18.560	166.502	
IMPOSTE PAGATE SULLA PRODUZIONE		3.886.601	4.208.787	3.886.465	4.335.139	4.278.105	4.164.808	59.282	64.823	113.298	
IMPOSTE PAGATE SULLA PRODUZIONE 05.01		3.886.601	4.208.787	3.886.465	4.335.139	4.278.105	4.164.808	59.282	64.823	113.298	
IMPOSTE PAGATE SULLA PRODUZIONE 03.01.01		3.886.601	4.208.787	3.886.465	4.335.139	4.278.105	4.164.808	59.282	64.823	113.298	
STIPENDI 03.01.01.01		1.608.414	1.674.308	1.608.381	1.682.103	1.647.251	1.627.187	5.995	14.688	20.064	
COMPETENZE ACCESSORIE 03.01.01.02		192.169	228.254	192.065	280.818	185.271	150.439	41.263	14.897	34.832	
TRASFERIMENTI CORRENTI AD AMMINISTRAZIONI PUBBLICHE		153.339.371	159.951.214	156.045.491	167.400.887	159.534.600	142.052.346	19.338.716	5.665.303	17.482.254	
AMMINISTRAZIONI CENTRALI 04.01		6.926.138	8.488.507	6.942.150	8.593.898	8.448.623	7.578.146	881.643	314.873	870.477	
ORGANI COSTITUZIONALI 04.01.01		5.842.721	6.580.858	5.842.811	6.612.684	6.577.464	6.031.557	518.431	306.045	545.907	

SEGUE ALLEGATO C		CONSUNTIVO 2003 - CLASSIFICAZIONE ECONOMICA DELLE SPESE FINALI DELLO STATO (MIGLIAIA DI EURO)									
		PREVISIONI INIZIALI COMPETENZA	PREVISIONI DEFINITIVE COMPETENZA	PREVISIONI INIZIALI CASSA	AUTORIZZAZ. DEFINITIVE CASSA	IMPEGNI	PAGAMENTI COMPETENZA	PAGAMENTI RESIDUI	RESIDUI PROVENIENTI ESERCIZI PREC	RESIDUI NUOVA FORMAZIONE	
ENTI PRODUTTORI DI SERVIZI ECONOMICI E DI REGOLAZIONE DELL'ATTIVITA' ECONOMICA 04.01.02	565.548	1.197.618	1.243.084	572.791	1.177.614	1.021.071	170.565	1.458	156.543		
FONDI 04.01.02.01	0	85	205	0	85	85	60	0	0		
ENTI PRODUTTORI DI SERVIZI ASSISTENZIALI, RICREATIVI E CULTURALI 04.01.03	106.837	182.694	140.487	107.668	166.471	112.937	13.479	0	53.534		
ENTI DI RICERCA 04.01.04	411.032	527.337	597.642	418.880	527.075	412.581	179.169	7.370	114.494		
AMMINISTRAZIONI LOCALI 04.02	81.801.529	83.842.815	90.833.156	83.754.118	83.754.118	71.830.262	15.507.368	4.515.453	11.923.856		
REGIONI 04.02.01	62.073.345	62.611.746	67.671.505	62.209.838	62.536.714	55.673.622	9.186.969	3.062.191	6.863.092		
COMUNI E PROVINCE 04.02.02	12.455.337	13.678.642	14.756.091	13.442.782	13.674.465	12.172.540	2.150.998	1.333.990	1.501.925		
ENTI PRODUTTORI DI SERVIZI SANITARI 04.02.03	197.193	334.121	402.020	277.615	331.121	161.699	113.391	45.803	169.421		
ENTI LOCALI PRODUTTORI DI SERVIZI ECONOMICI E DI REGOLAZIONE DELL'ATTIVITA' ECONOMICA 04.02.04	5.209	5.209	5.209	5.209	5.209	5.209	0	0	0		
ENTI LOCALI PRODUTTORI DI SERVIZI ASSISTENZIALI RICREATIVI E CULTURALI 04.02.05	7.070.445	7.213.097	7.998.332	7.866.571	7.206.611	3.817.193	4.056.010	73.469	3.389.418		
ENTI DI PREVIDENZA 04.03	64.611.704	67.619.892	67.973.833	65.301.327	67.331.859	62.643.938	2.949.705	834.977	4.687.921		
ENTI DI PREVIDENZA E ASSISTENZA SOCIALE 04.03.01	64.611.704	67.619.892	67.973.833	65.301.327	67.331.859	62.643.938	2.949.705	834.977	4.687.921		

SEGUE ALLEGATO C		CONSUNTIVO 2003 - CLASSIFICAZIONE ECONOMICA DELLE SPESE FINALI DELLO STATO (MIGLIAIA DI EURO)									
		PREVISIONI INIZIALI COMPETENZA	PREVISIONI DEFINITIVE COMPETENZA	PREVISIONI INIZIALI CASSA	AUTORIZZAZ. DEFINITIVE CASSA	IMPEGNI	PAGAMENTI COMPETENZA	PAGAMENTI RESIDUI	RESIDUI PROVENIENTI ESERCIZI PREC	RESIDUI NUOVA FORMAZIONE	
INPS 04.03.01.01		49.437.952	52.431.990	49.938.993	52.589.798	52.415.237	49.888.316	1.936.050	176.004	2.526.922	
INPDAP 04.03.01.02		1.530.318	827.121	1.530.401	858.577	813.501	628.539	18.888	26.905	184.962	
INAIL 04.03.01.03		32.749	276.945	78.749	322.945	37.297	5.070	7.393	35.297	32.227	
ALTRI 04.03.01.04		616.133	616.771	616.133	616.865	616.263	616.202	83	21	62	
TRASFERIMENTI CORRENTI A FAMIGLIE E ISTITUZIONI SOCIALI PRIVATE		2.691.701	3.339.935	2.725.736	3.439.275	3.512.010	3.206.126	332.040	55.578	305.884	
PRESTAZIONI SOCIALI IN DENARO 05.01		946.101	1.245.915	951.871	1.245.792	1.485.290	1.319.369	172.239	1.579	165.902	
PRESTAZIONI DI ASSISTENZA SOCIALE 05.01.01		862.462	964.539	867.729	946.546	1.204.920	1.186.567	142.977	1.096	18.353	
ALTRE PRESTAZIONI 05.01.02		83.639	281.375	84.142	299.246	280.371	132.822	29.262	483	147.549	
TRASFERIMENTI SOCIALI IN NATURA 05.02		232.157	274.935	234.994	283.660	270.652	239.986	24.296	12.344	30.666	
TRASFERIMENTI DI ASSISTENZA SOCIALE 05.02.01		120.809	192.891	123.645	194.589	191.036	177.756	8.953	5.893	13.280	
ALTRE PRESTAZIONI 05.02.02		111.349	82.044	111.349	89.072	79.616	62.230	15.343	6.451	17.386	
ALTRI TRASFERIMENTI 05.03		1.513.442	1.819.086	1.538.871	1.909.822	1.756.067	1.646.751	135.505	41.655	109.317	
FAMIGLIE 05.03.01		122.737	160.370	122.737	162.116	133.174	105.694	11.728	972	27.480	

SEGRE ALLEGATO C		CONSUNTIVO 2003 - CLASSIFICAZIONE ECONOMICA DELLE SPESE FINALI DELLO STATO									
(MIGLIAIA DI EURO)											
	PREVISIONI INIZIALI COMPETENZA	PREVISIONI DEFINITIVE COMPETENZA	PREVISIONI INIZIALI CASSA	AUTORIZZAZ. DEFINITIVE CASSA	IMPEGNI	PAGAMENTI COMPETENZA	PAGAMENTI RESIDUI	RESIDUI PROVENIENTI ESERCIZI PREC	RESIDUI NUOVA FORMAZIONE		
ISTITUZIONI SOCIALI PRIVATE 05.03.02	1.390.705	1.658.716	1.416.134	1.747.706	1.622.894	1.541.057	123.778	40.683	81.837		
TRASFERIMENTI CORRENTI A IMPRESE	4.396.170	5.489.477	4.581.467	5.911.427	5.205.288	2.892.379	1.757.838	621.240	2.312.909		
CONTRIBUTI AI PRODOTTI E ALLA PRODUZIONE 06.01	4.047.345	5.038.913	4.232.643	5.485.304	4.818.540	2.644.686	1.587.461	559.359	2.173.854		
CONTRIBUTI ALLE IMPORTAZIONI 06.01.01	61.820	294.690	61.820	61.820	294.690	0	61.820	0	294.690		
ALTRI CONTRIBUTI AI PRODOTTI 06.01.02	1.383.739	1.882.618	1.389.265	1.916.562	1.830.442	1.064.489	507.694	124.129	765.953		
IMPRESSE PRIVATE 06.01.02.01	454.550	454.361	460.076	455.742	431.584	276.685	96.166	29.904	154.899		
POSTE E COMUNICAZIONI 06.01.02.04	286	292	286	292	6	6	0	7	0		
ALTRE IMPRESSE 06.01.02.05	11.912	11.912	11.912	11.912	11.499	11.499	0	0	0		
CONTRIBUTI IN CONTO INTERESSI 06.01.03	576.782	632.378	636.948	636.924	506.941	336.371	116.360	395.958	170.570		
IMPRESSE PRIVATE 06.01.03.01	506.613	545.758	566.051	549.770	426.283	282.656	99.200	367.065	143.627		
ALTRE IMPRESSE PUBBLICHE 06.01.03.05	25.823	35.823	25.823	35.823	35.823	11.020	14.994	10.985	24.803		
ALTRI CONTRIBUTI ALLA PRODUZIONE 06.01.04	2.025.004	2.229.228	2.144.610	2.869.997	2.186.467	1.243.827	901.587	39.273	942.640		
IMPRESSE PRIVATE 06.01.04.01	248.824	231.297	368.430	255.987	213.366	163.334	66.851	22.087	50.032		

SEGUE ALLEGATO C		CONSUNTIVO 2003 - CLASSIFICAZIONE ECONOMICA DELLE SPESE FINALI DELLO STATO (MIGLIAIA DI EURO)									
		PREVISIONI INIZIALI COMPETENZA	PREVISIONI DEFINITIVE COMPETENZA	PREVISIONI INIZIALI CASSA	AUTORIZZAZ. DEFINITIVE CASSA	IMPEGNI	PAGAMENTI COMPETENZA	PAGAMENTI RESIDUI	RESIDUI PROVENIENTI ESERCIZI PREC	RESIDUI NUOVA FORMAZIONE	
ALTRE IMPRESE PUBBLICHE 06.01.04.05		5.767	227.843	5.767	418.047	226.953	4.877	191.092	0	222.076	
ALTRI TRASFERIMENTI A IMPRESE 06.02		348.824	450.564	348.824	426.123	386.748	247.693	170.376	61.880	139.055	
ALTRI TRASFERIMENTI A IMPRESE 06.02.00		348.824	450.564	348.824	426.123	386.748	247.693	170.376	61.880	139.055	
TRASFERIMENTI CORRENTI A ESTERO		1.503.858	1.700.152	1.509.653	1.727.384	1.589.187	1.317.867	218.562	227.942	271.320	
TRASFERIMENTI CORRENTI A ESTERO 07.01		1.503.858	1.700.152	1.509.653	1.727.384	1.589.187	1.317.867	218.562	227.942	271.320	
UNIONE EUROPEA 07.01.01		28.444	37.668	28.444	33.984	33.167	27.606	5.533	291	5.561	
ORGANISMI DELL'UNIONE EUROPEA 07.01.01.01		20.403	29.313	20.403	29.313	29.192	23.631	5.530	291	5.561	
ALTRO 07.01.02		1.475.414	1.662.484	1.481.209	1.693.399	1.556.020	1.290.261	213.029	227.651	265.759	
ORGANISMI INTERNAZIONALI 07.01.02.01		523.018	556.669	525.018	568.687	504.169	497.951	14.174	121.605	6.218	
PAESI TERZI 07.01.02.02		7.903	11.837	7.903	12.420	11.837	5.381	3.189	3.541	6.457	
RISORSE PROPRIE CEE		13.850.000	13.850.000	13.850.000	13.850.000	12.821.846	12.821.846	295.315	0	0	
RISORSE PROPRIE CEE 08.00		13.850.000	13.850.000	13.850.000	13.850.000	12.821.846	12.821.846	295.315	0	0	
RISORSE PROPRIE CEE 08.00.00		13.850.000	13.850.000	13.850.000	13.850.000	12.821.846	12.821.846	295.315	0	0	

CONSUNTIVO 2003 - CLASSIFICAZIONE ECONOMICA DELLE SPESE FINALI DELLO STATO										
(MIGLIAIA DI EURO)										
SEGUE ALLEGATO C	PREVISIONI INIZIALI COMPETENZA	PREVISIONI DEFINITIVE COMPETENZA	PREVISIONI INIZIALI CASSA	AUTORIZZAZ. DEFINITIVE CASSA	IMPEGNI	PAGAMENTI COMPETENZA	PAGAMENTI RESIDUI	RESIDUI PROVENIENTI ESERCIZI PREC	RESIDUI NUOVA FORMAZIONE	
INTERESSI PASSIVI E REDDITI DA CAPITALE	78.631.372	76.138.919	78.633.680	76.498.802	71.304.388	71.005.712	442.840	518.196	298.676	
INTERESSI PASSIVI										
09.01	78.631.372	76.138.919	78.633.680	76.498.802	71.304.388	71.005.712	442.840	518.196	298.676	
INTERESSI PASSIVI A BREVE										
09.01.01	6.000.000	4.100.000	6.000.000	4.100.000	3.862.812	3.862.812	0	0	0	
EMESSI IN ITALIA										
09.01.01.01	6.000.000	4.100.000	6.000.000	4.100.000	3.862.812	3.862.812	0	0	0	
INTERESSI PASSIVI SU TITOLI A LUNGA										
09.01.02	57.376.000	56.200.000	57.376.300	56.542.296	52.420.688	52.282.192	314.742	27.219	138.496	
EMESSI IN ITALIA										
09.01.02.01	38.700.000	38.200.000	38.700.000	38.209.670	37.846.840	37.846.333	1.199	8.094	507	
INTERESSI SU MUTUI										
09.01.03	4.427.787	4.175.640	4.427.787	4.179.617	3.773.073	3.765.042	64.635	6.906	8.030	
CONTRATTI IN ITALIA										
09.01.03.01	4.122.809	3.879.683	4.122.809	3.901.149	3.582.132	3.577.525	64.635	6.906	4.607	
CONTRATTI ALL'ESTERO										
09.01.03.02	197.421	196.622	197.421	196.622	141.005	141.005	0	0	0	
ALTRI INTERESSI										
09.01.04	10.827.585	11.663.279	10.829.594	11.676.889	11.247.815	11.095.665	63.464	484.071	152.150	
SU DEPOSITI IN TESORERIA										
09.01.04.01	4.132	10.198	4.132	19.105	9.625	9.330	7.843	1.546	295	
SU CREDITI D'IMPOSTA										
09.01.04.02	800.000	800.471	800.000	800.471	742.523	655.813	52.798	477.611	86.710	
ALTRO										
09.01.04.03	2.433	8.776	4.442	13.452	7.149	5.657	2.470	3.075	1.492	
POSTE CORRETTIVE E COMPENSATIVE										
	35.627.302	42.984.609	37.494.814	44.115.921	41.518.965	39.771.342	2.631.981	1.322.230	1.747.623	

SEGUE ALLEGATO C		CONSUNTIVO 2003 - CLASSIFICAZIONE ECONOMICA DELLE SPESE FINALI DELLO STATO (MIGLIAIA DI EURO)									
		PREVISIONI INIZIALI COMPETENZA	PREVISIONI DEFINITIVE COMPETENZA	PREVISIONI INIZIALI CASSA	AUTORIZZAZ. DEFINITIVE CASSA	IMPEGNI	PAGAMENTI COMPETENZA	PAGAMENTI RESIDUI	RESIDUI PROVENIENTI ESERCIZI PREC	RESIDUI NUOVA FORMAZIONE	
RESTITUZIONI E RIMBORSO DI IMPOSTE 10.01		25.822.580	31.506.736	27.690.058	32.224.649	30.528.579	29.083.215	2.245.302	1.227.487	1.445.364	
RESTITUZIONE E RIMBORSO DI IMPOSTE DIRETTE 10.01.01		8.832.057	11.648.283	8.832.057	12.437.597	11.214.378	11.039.168	1.237.360	789.561	175.210	
RESTITUZIONE E RIMBORSO DI IMPOSTE INDIRETTE 10.01.02		16.990.523	19.858.453	18.858.001	19.787.052	19.314.201	18.044.047	1.007.942	437.926	1.270.154	
VINCITE LOTTO 10.02		3.873.655	3.623.655	3.873.655	3.623.661	3.623.655	3.623.655	0	0	0	
VINCITE LOTTO 10.02.00		3.873.655	3.623.655	3.873.655	3.623.661	3.623.655	3.623.655	0	0	0	
ALTRE POSTE CORRETTIVE E COMPENSATIVE 10.03		5.931.067	7.854.217	5.931.100	8.267.611	7.366.750	7.064.471	386.679	94.743	302.259	
ALTRE POSTE CORRETTIVE E COMPENSATIVE 10.03.00		5.931.067	7.854.217	5.931.100	8.267.611	7.366.750	7.064.471	386.679	94.743	302.259	
AMMORTAMENTI		781.810	781.810	781.810	781.810	162.684	17.908	144.776	0	144.776	
BENI MOBILI 11.01		619.126	619.126	619.126	619.126	0	0	0	0	0	
BENI MOBILI 11.01.00		619.126	619.126	619.126	619.126	0	0	0	0	0	
BENI IMMOBILI 11.02		162.684	162.684	162.684	162.684	162.684	17.908	144.776	0	144.776	
BENI IMMOBILI 11.02.00		162.684	162.684	162.684	162.684	162.684	17.908	144.776	0	144.776	
ALTRE USCITE CORRENTI		10.926.879	5.146.690	20.929.467	5.638.013	585.678	368.644	34.260	87.811	217.035	

SEGUE ALLEGATO C		CONSUNTIVO 2003 - CLASSIFICAZIONE ECONOMICA DELLE SPESE FINALI DELLO STATO (MIGLIAIA DI EURO)									
		PREVISIONI INIZIALI COMPETENZA	PREVISIONI DEFINITIVE COMPETENZA	PREVISIONI INIZIALI CASSA	AUTORIZZAZ. DEFINITIVE CASSA	IMPEGNI	PAGAMENTI COMPETENZA	PAGAMENTI RESIDUI	RESIDUI PROVENIENTI ESERCIZI PREC	RESIDUI NUOVA FORMAZIONE	
PREMI DI ASSICURAZIONE 12.01		2.490	2.417	2.490	2.468	1.171	686	180	1	485	
PREMI DI ASSICURAZIONE 12.01.00		2.490	2.417	2.490	2.468	1.171	686	180	1	485	
ALTRE USCITE CORRENTI 12.02		10.924.389	5.144.274	20.926.976	5.635.545	584.507	367.958	34.080	87.811	216.549	
FONDI SPECIALI 12.02.01		1.747.672	342.712	1.747.672	634.280	0	0	0	0	0	
FONDI DI RISERVA 12.02.02		7.047.144	4.161.643	17.047.146	4.235.027	0	0	0	0	0	
SPESE OBBLIGATORIE E D'ORDINE 12.02.02.01		2.975.000	683.822	2.975.000	683.822	0	0	0	0	0	
SPESE IMPREVISTE 12.02.02.02		2.800.000	1.125.965	2.800.000	1.126.150	0	0	0	0	0	
FONDO DI CASSA 12.02.02.03		0	0	10.000.000	2.313.257	0	0	0	0	0	
ALTRI FONDI 12.02.02.04		422.911	106.010	422.911	106.010	0	0	0	0	0	
ALTRE SOMME NON ALTROVE CLASSIFICATE 12.02.03		2.129.572	639.918	2.132.158	766.238	584.507	367.958	34.080	87.811	216.549	
TITOLO II - SPESE IN CONTO CAPITALE		54.226.040	61.602.074	59.965.321	75.779.930	60.035.244	38.460.872	23.451.512	49.886.104	21.574.372	
INVESTIMENTI FISSI LORDI E ACQUISTI DI TERRENI		6.777.956	5.847.284	8.155.377	7.732.144	5.746.902	2.430.264	3.389.634	6.024.753	3.316.638	
INVESTIMENTI FISSI LORDI 21.01		6.777.876	5.847.204	8.155.297	7.732.071	5.746.822	2.430.222	3.389.604	6.024.718	3.316.600	
INVESTIMENTI FISSI LORDI 21.01.00		0	1.101	0	1.701	1.101	1.101	600	519	0	

SEGUE ALLEGATO C		CONSUNTIVO 2003 - CLASSIFICAZIONE ECONOMICA DELLE SPESE FINALI DELLO STATO (MIGLIAIA DI EURO)									
		PREVISIONI INIZIALI COMPETENZA	PREVISIONI DEFINITIVE COMPETENZA	PREVISIONI INIZIALI CASSA	AUTORIZZAZ. DEFINITIVE CASSA	IMPEGNI	PAGAMENTI COMPETENZA	PAGAMENTI RESIDUI	RESIDUI PROVENIENTI ESERCIZI PREC	RESIDUI NUOVA FORMAZIONE	
MEZZI DI TRASPORTO 21.01.01		88.851	110.731	90.451	163.614	110.525	21.049	106.570	128.286	89.475	
MOBILI, MACCHINARI, ATTREZZATURE 21.01.02		147.338	234.020	171.334	309.426	226.806	73.032	129.964	123.157	153.774	
FABBRICATI RESIDENZIALI 21.01.03		30.572	35.730	30.572	42.191	35.730	13.686	27.794	22.761	22.045	
FABBRICATI NON RESIDENZIALI 21.01.04		228.192	222.739	314.911	390.148	167.835	9.290	215.189	310.458	158.546	
OPERE PUBBLICHE 21.01.05		734.642	830.502	1.499.789	1.308.667	794.931	123.541	706.540	1.684.438	671.390	
SOFTWARE E HARDWARE 21.01.06		369.142	402.803	424.300	584.915	402.801	86.826	311.337	370.592	315.976	
INFRASTRUTTURE MILITARI 21.01.07		206.234	210.851	166.234	179.441	210.781	14.083	151.548	327.445	196.698	
ARMI LEGGERE E VEICOLI PER SICUREZZA PUBBLICA 21.01.08		24.994	24.994	24.994	25.194	24.990	3.810	21.238	34.103	21.181	
ALTRI INVESTIMENTI 21.01.09		4.947.912	3.773.734	5.432.713	4.726.773	3.771.321	2.083.805	1.718.824	3.022.960	1.687.516	
ACQUISTI DI TERRENI E BENI MATERIALI NON PRODOTTI 21.02		80	80	80	73	80	43	30	35	37	
ACQUISTI DI TERRENI E BENI MATERIALI NON PRODOTTI 21.02.00		80	80	80	73	80	43	30	35	37	
CONTRIBUTI AGLI INVESTIMENTI		17.636.775	19.522.498	20.859.895	24.822.257	19.274.808	12.248.761	7.713.249	21.506.104	7.026.047	
AMMINISTRAZIONI CENTRALI 22.01		6.574.876	6.640.384	6.893.278	7.123.144	6.583.471	4.978.165	1.621.499	3.130.971	1.605.306	

SEGUE ALLEGATO C		CONSUNTIVO 2003 - CLASSIFICAZIONE ECONOMICA DELLE SPESE FINALI DELLO STATO (MIGLIAIA DI EURO)									
		PREVISIONI INIZIALI COMPETENZA	PREVISIONI DEFINITIVE COMPETENZA	PREVISIONI INIZIALI CASSA	AUTORIZZAZ. DEFINITIVE CASSA	IMPEGNI	PAGAMENTI COMPETENZA	PAGAMENTI RESIDUI	RESIDUI PROVENIENTI ESERCIZI PREC	RESIDUI NUOVA FORMAZIONE	
ENTI PRODUTTORI DI SERVIZI ECONOMICI E DI REGOLAZIONE DELL'ATTIVITA' ECONOMICA 22.01.01	4.483.339	4.472.130	4.629.593	4.700.742	4.416.317	4.212.071	200.200	2.539.421	204.246		
ENTI PRODUTTORI DI SERVIZI ASSISTENZIALI, RICREATIVI E CULTURALI 22.01.02	237.152	278.589	255.648	304.350	278.589	19.679	243.587	3.121	258.910		
ENTI DI RICERCA 22.01.03	1.854.385	1.889.665	2.008.037	2.118.052	1.888.565	746.415	1.177.712	588.430	1.142.150		
AMMINISTRAZIONI LOCALI 22.02	9.489.714	11.308.885	11.005.304	14.735.365	11.122.717	6.712.783	4.916.969	16.012.393	4.409.934		
REGIONI 22.02.01	4.190.941	6.078.088	5.381.441	8.500.865	6.060.309	3.870.142	3.540.765	9.711.846	2.190.166		
COMUNI E PROVINCE 22.02.02	4.394.454	4.433.632	4.684.115	5.193.314	4.309.080	2.428.928	988.982	5.827.375	1.880.152		
ENTI PRODUTTORI DI SERVIZI SANITARI 22.02.03	0	3.629	24.981	33.404	3.629	0	21.076	53.921	3.629		
ENTI LOCALI PRODUTTORI DI SERVIZI ECONOMICI E DI REGOLAZIONE DELL'ATTIVITA' ECONOMICA 22.02.04	243.925	259.257	259.284	253.938	223.168	129.096	39.126	171.863	94.071		
ENTI LOCALI PRODUTTORI DI SERVIZI ASSISTENZIALI, RICREATIVI E CULTURALI 22.02.05	660.394	534.279	655.483	753.844	526.531	284.616	327.021	247.388	241.915		
ENTI DI PREVIDENZA E ASSISTENZA SOCIALE 22.03	1.572.186	1.573.229	2.961.313	2.963.748	1.568.621	557.813	1.174.781	2.362.740	1.010.808		
ENTI DI PREVIDENZA E ASSISTENZA SOCIALE 22.03.01	1.572.186	1.573.229	2.961.313	2.963.748	1.568.621	557.813	1.174.781	2.362.740	1.010.808		

SEGUE ALLEGATO C		CONSUNTIVO 2003 - CLASSIFICAZIONE ECONOMICA DELLE SPESE FINALI DELLO STATO (MIGLIAIA DI EURO)									
		PREVISIONI INIZIALI COMPETENZA	PREVISIONI DEFINITIVE COMPETENZA	PREVISIONI INIZIALI CASSA	AUTORIZZAZ. DEFINITIVE CASSA	IMPEGNI	PAGAMENTI COMPETENZA	PAGAMENTI RESIDUI	RESIDUI PROVENIENTI ESERCIZI PREC	RESIDUI NUOVA FORMAZIONE	
I.N.P.S. 22.03.01.01		1.572.186	1.573.229	2.441.313	2.443.943	1.568.621	557.813	994.692	1.154.065	1.010.808	
CONTRIBUTI AGLI INVESTIMENTI AD IMPRESE		7.252.071	13.565.996	8.492.138	15.511.885	13.440.310	8.287.540	5.645.419	9.906.797	5.152.770	
IMPRESSE PRIVATE 23.01		6.522.862	12.573.067	7.495.648	14.185.549	12.481.605	7.698.892	5.204.758	9.164.657	4.782.713	
IMPRESSE PRIVATE 23.01.00		12.500	1.772.500	12.500	1.770.000	1.772.500	1.767.500	0	0	5.000	
IMPRESSE PRIVATE 23.01.01		6.510.362	10.800.567	7.483.148	12.415.549	10.709.105	5.931.392	5.204.758	9.164.657	4.777.713	
IMPRESSE PUBBLICHE 23.02		729.209	992.929	996.490	1.326.336	958.705	588.648	440.661	742.140	370.057	
IMPRESSE PUBBLICHE 23.02.01		729.209	992.929	996.490	1.326.336	958.705	588.648	440.661	742.140	370.057	
POSTE E COMUNICAZIONI 23.02.01.03		0	0	260.000	160.000	0	0	0	463.322	0	
ALTRE IMPRESSE PUBBLICHE 23.02.01.04		250.149	545.200	257.429	573.693	513.476	430.414	99.469	94.963	83.062	
CONTRIBUTI AGLI INVESTIMENTI A FAMIGLIE E ISTITUZIONI SOCIALI PRIVATE		22.439	258.091	31.023	308.708	258.000	43.316	127.986	72.929	214.684	
FAMIGLIE E ISTITUZIONI SOCIALI PRIVATE 24.01		22.439	258.091	31.023	308.708	258.000	43.316	127.986	72.929	214.684	
FAMIGLIE E ISTITUZIONI SOCIALI PRIVATE 24.01.00		22.439	258.091	31.023	308.708	258.000	43.316	127.986	72.929	214.684	
CONTRIBUTI AGLI INVESTIMENTI A ESTERO		208.205	235.393	240.539	312.036	222.356	181.172	66.596	118.294	41.183	

SEGRE ALLEGATO C		CONSUNTIVO 2003 - CLASSIFICAZIONE ECONOMICA DELLE SPESE FINALI DELLO STATO (MIGLIAIA DI EURO)									
		PREVISIONI INIZIALI COMPETENZA	PREVISIONI DEFINITIVE COMPETENZA	PREVISIONI INIZIALI CASSA	AUTORIZZAZ. DEFINITIVE CASSA	IMPEGNI	PAGAMENTI COMPETENZA	PAGAMENTI RESIDUI	RESIDUI PROVENIENTI ESERCIZI PREC	RESIDUI NUOVA FORMAZIONE	
ESTERO 25.01		208.205	235.393	240.539	312.036	222.356	181.172	66.596	118.294	41.183	
ESTERO 25.01.00		0	0	0	0	0	0	0	263	0	
UNIONE EUROPEA 25.01.01		66.485	68.084	88.490	89.436	68.084	37.725	18.140	24.655	30.359	
ORGANISMI DELL'UNIONE EUROPEA 25.01.01.01		9.271	12.726	19.271	22.966	12.726	6.009	13.502	11.438	6.717	
PAESI DELL'UNIONE EUROPEA 25.01.01.02		0	4.879	12.005	15.991	4.879	417	4.639	13.203	4.462	
ALTRO 25.01.02		141.720	167.309	152.049	222.600	154.272	143.448	48.456	93.375	10.824	
ORGANISMI INTERNAZIONALI 25.01.02.01		46.481	65.561	46.481	65.561	55.524	55.500	5.740	73.043	24	
PAESI TERZI 25.01.02.02		0	0	0	44.480	0	0	28.014	16.466	0	
ALTRI TRASFERIMENTI IN CONTO CAPITALE		16.032.086	15.056.236	15.632.086	19.487.364	13.977.259	9.631.294	5.340.587	1.996.404	4.345.965	
AMMINISTRAZIONI PUBBLICHE 26.01		3.268.475	10.127.998	3.268.475	15.289.452	10.107.998	9.355.483	5.252.704	1.033.517	752.515	
RIPIANO DEBITI PREGRESSI 26.01.01		3.071.353	3.263.476	3.071.353	8.315.494	3.253.476	2.562.991	5.149.761	755.850	690.485	
REGIONI 26.01.01.01		1.549.371	1.549.371	1.549.371	2.970.371	1.549.371	1.110.231	1.420.237	0	439.140	
TRASFERIMENTI A GESTIONI SPECIALI DELLA CASSA DEPOSITI E PRESTITI 26.01.02		51.646	6.648.049	51.646	6.648.049	6.648.049	6.648.049	0	0	0	

SEQUE ALLEGATO C		CONSUNTIVO 2003 - CLASSIFICAZIONE ECONOMICA DELLE SPESE FINALI DELLO STATO (MIGLIAIA DI EURO)									
		PREVISIONI INIZIALI COMPETENZA	PREVISIONI DEFINITIVE COMPETENZA	PREVISIONI INIZIALI CASSA	AUTORIZZAZ. DEFINITIVE CASSA	IMPEGNI	PAGAMENTI COMPETENZA	PAGAMENTI RESIDUI	RESIDUI PROVENIENTI ESERCIZI PREC.	RESIDUI NUOVA FORMAZIONE	
ALTRI 26.01.03		145.476	216.472	145.476	325.908	206.472	144.443	102.944	277.666	62.029	
ALTRI 26.01.03.03		3.099	3.099	3.099	3.099	3.099	3.099	0	155	-	
IMPRESE 26.02		234.847	245.009	234.847	280.713	245.009	208.662	49.622	140.698	36.348	
RIPIANO DEBITI PREGRESSI 26.02.01		17.907	17.907	17.907	17.907	17.907	17.907	0	0	0	
ALTRI 26.02.02		216.940	227.102	216.940	262.805	227.102	190.754	49.622	140.698	36.348	
FAMIGLIE E ISTITUZIONI SOCIALI PRIVATE 26.03		775	775	775	867	110	106	31	63	4	
ALTRI 26.03.02		775	775	775	867	110	106	31	63	4	
ALTRI TRASFERIMENTI 26.04		12.527.989	4.682.455	12.127.989	3.916.352	3.624.143	67.044	38.230	822.128	3.557.099	
FONDI SPECIALI 26.04.01		1.448.933	885.499	1.448.933	1.023.986	0	0	0	0	0	
SOMME NON ALTROVE CLASSIFICATE 26.04.03		11.079.056	3.796.956	10.679.056	2.892.346	3.624.143	67.044	38.230	822.128	3.557.099	
ACQUISIZIONI DI ATTIVITA' FINANZIARIE		6.296.507	7.116.577	6.554.262	7.605.538	7.115.609	5.638.524	1.168.041	10.260.823	1.477.085	
CONCESSIONE DI PRESTITI 31.03		0	562.409	755	465.593	562.409	284.700	15	3.615	277.709	
A BREVE TERMINE 31.03.01		0	299	755	314	299	0	15	0	299	
A LUNGO TERMINE 31.03.02		0	562.111	0	465.279	562.111	284.700	0	3.615	277.411	

SEGUE ALLEGATO C		CONSUNTIVO 2003 - CLASSIFICAZIONE ECONOMICA DELLE SPESE FINALI DELLO STATO (MIGLIAIA DI EURO)									
		PREVISIONI INIZIALI COMPETENZA	PREVISIONI DEFINITIVE COMPETENZA	PREVISIONI INIZIALI CASSA	AUTORIZZAZ. DEFINITIVE CASSA	IMPEGNI	PAGAMENTI COMPETENZA	PAGAMENTI RESIDUI	RESIDUI PROVENIENTI ESERCIZI PREC	RESIDUI NUOVA FORMAZIONE	
FAMIGLIE E ISTITUZIONI SOCIALI PRIVATE 31.03.02.05	0	10.000	0	10.000	10.000	10.000	0	0	0	10.000	
ALTRE 31.03.02.06	0	160.000	0	160.000	160.000	160.000	160.000	0	0	0	
AZIONI E ALTRE PARTECIPAZIONI 31.04	6.296.507	6.554.168	6.553.507	7.139.945	6.553.199	6.553.199	5.353.824	1.168.025	10.257.207	1.199.375	
AZIONI NON QUOTATE 31.04.02	0	0	0	0	0	0	0	0	1	0	
ALTRE PARTECIPAZIONI 31.04.03	6.296.507	6.554.168	6.553.507	7.139.945	6.553.199	6.553.199	5.353.824	1.168.025	10.257.206	1.199.375	
ALTRI ORGANISMI 31.04.03.02	43.454	230.775	300.454	470.973	229.807	229.807	92.988	188.403	96.212	136.819	
ALTRE 31.04.03.03	3.938.076	3.938.076	3.938.076	3.958.735	3.938.076	3.938.076	3.334.785	623.950	0	603.291	
TITOLO III - RIMBORSO PASSIVITA' FINANZIARIE	224.192.302	256.820.441	224.192.302	257.118.831	230.794.130	230.794.130	230.503.182	1.510.017	73.116	290.948	
RIMBORSO PASSIVITA' FINANZIARIE	224.192.302	256.820.441	224.192.302	257.118.831	230.794.130	230.794.130	230.503.182	1.510.017	73.116	290.948	
TITOLI 61.02	216.382.284	249.100.629	216.382.284	249.224.659	223.778.221	223.778.221	223.496.619	1.315.985	65.305	281.602	
A BREVE TERMINE 61.02.01	105.600.000	106.108.331	105.600.000	106.108.331	104.043.589	104.043.589	104.043.003	1.229.558	20.979	586	
EMESSI IN ITALIA 61.02.01.01	105.600.000	106.108.331	105.600.000	106.108.331	104.043.589	104.043.589	104.043.003	1.229.558	20.979	586	
A LUNGO TERMINE 61.02.02	110.782.284	142.992.298	110.782.284	143.116.328	119.734.631	119.734.631	119.453.616	86.427	44.325	281.016	
EMESSI IN ITALIA 61.02.02.01	108.200.000	120.400.000	108.200.000	120.439.696	111.017.380	111.017.380	110.736.364	2.093	44.325	281.016	

SEGUE ALLEGATO C		CONSUNTIVO 2003 - CLASSIFICAZIONE ECONOMICA DELLE SPESE FINALI DELLO STATO (MIGLIAIA DI EURO)									
		PREVISIONI INIZIALI COMPETENZA	PREVISIONI DEFINITIVE COMPETENZA	PREVISIONI INIZIALI CASSA	AUTORIZZAZ. DEFINITIVE CASSA	IMPEGNI	PAGAMENTI COMPETENZA	PAGAMENTI RESIDUI	RESIDUI PROVENIENTI ESERCIZI PREC	RESIDUI NUOVA FORMAZIONE	
PRESTITI 61.03		7.810.018	7.719.812	7.810.018	7.894.171	7.015.909	7.006.563	194.033	7.811	9.346	
A LUNGO TERMINE 61.03.02		7.810.018	7.719.812	7.810.018	7.894.171	7.015.909	7.006.563	194.033	7.811	9.346	
EMESSI IN ITALIA 61.03.02.01		7.240.556	7.151.508	7.240.556	7.325.868	6.538.795	6.529.449	194.033	7.811	9.346	
EMESSI ALL'ESTERO 61.03.02.02		374.310	371.795	374.310	371.795	281.192	281.192	0	0	0	
TOTALE SPESE		669.985.603	722.913.564	690.599.339	749.291.988	682.422.797	629.598.350	58.436.045	62.096.763	52.824.446	

ALLEGATO C/1 SPESE - VARIAZIONI 2003 PER PROVVEDIMENTI, TITOLI E CATEGORIE

(MIGLIAIA DI EURO)

	COMPETENZA	CASSA
REGIO DECRETO N. 263 DEL '1928	0	0
DISPOSIZIONI LEGISLATIVE, AMMINISTRATIVE E DI CONTABILITA' DEI CORPI, ISTITUTI E STABILIMENTI MILITARI		
ARTICOLO 20	0	0
TITOLO I - SPESE CORRENTI	0	0
REDDITI DA LAVORO DIPENDENTE	551	551
CONSUMI INTERMEDI	36.431	36.431
TRASFERIMENTI CORRENTI AD AMMINISTRAZIONI PUBBLICHE	4.750	4.750
POSTE CORRETTIVE E COMPENSATIVE	-41.834	-41.834
ALTRE USCITE CORRENTI	103	103
LEGGE COSTITUZIONALE N. 1 DEL 1963	0	0
STATUTO SPECIALE DELLA REGIONE FRIULI-VENEZIA GIULIA.		
TITOLO I - SPESE CORRENTI	-1.091	0
CONSUMI INTERMEDI	-371	0
TRASFERIMENTI CORRENTI AD AMMINISTRAZIONI PUBBLICHE	-720	0
TITOLO II - SPESE IN CONTO CAPITALE	1.091	0
CONTRIBUTI AGLI INVESTIMENTI	1.091	0
LEGGE N. 1001 DEL 1969	0	0
ISTITUZIONE NELLO STATO DI PREVISIONE DELLA SPESA DEL MINISTERO DELL'INTERNO DI UN CAPITOLO CON UN FONDO A DISPOSIZIONE PER SOPPERIRE ALLE EVENTUALI DEFICIENZE DI ALCUNI CAPITOLI RELATIVI ALL'AMMINISTRAZIONE DELLA P.S.		
TITOLO I - SPESE CORRENTI	0	0
REDDITI DA LAVORO DIPENDENTE	3.399	3.399
CONSUMI INTERMEDI	10.124	10.124
ALTRE USCITE CORRENTI	-13.523	-13.523

SEGUE ALLEGATO C/1 SPESE - VARIAZIONI 2003 PER PROVVEDIMENTI, TITOLI E CATEGORIE

(MIGLIAIA DI EURO)

	COMPETENZA	CASSA
ARTICOLO 1	0	0
TITOLO I - SPESE CORRENTI	0	0
CONSUMI INTERMEDI	4.553	4.553
ALTRE USCITE CORRENTI	-4.553	-4.553
LEGGE N. 801 DEL 1977	0	0
ISTITUZIONE E ORDINAMENTO DEI SERVIZI PER LE INFORMAZIONI E LA SICUREZZA E DISCIPLINA DEL SEGRETO DI STATO		
TITOLO I - SPESE CORRENTI	0	0
CONSUMI INTERMEDI	0	0
LEGGE N. 385 DEL 1978	0	0
FONDO STRAORDINARIO - ESPOSTO IN TABELLA C		
TITOLO I - SPESE CORRENTI	0	0
REDDITI DA LAVORO DIPENDENTE	-2.857	-2.857
CONSUMI INTERMEDI	18	18
IMPOSTE PAGATE SULLA PRODUZIONE	2.839	2.839
LEGGE N. 468 DEL 1978	0	15.555
RIFORMA DI ALCUNE NORME DI CONTABILITA' GENERALE DELLO STATO IN MATERIA DI BILANCIO		
TITOLO I - SPESE CORRENTI	0	0
REDDITI DA LAVORO DIPENDENTE	0	0
ARTICOLO 7	0	0
TITOLO I - SPESE CORRENTI	-168.093	-168.093
REDDITI DA LAVORO DIPENDENTE	383.658	383.658
CONSUMI INTERMEDI	48.713	48.713
IMPOSTE PAGATE SULLA PRODUZIONE	16.955	16.955

SEGUE ALLEGATO C/1 SPESE - VARIAZIONI 2003 PER PROVVEDIMENTI, TITOLI E CATEGORIE
--

(MIGLIAIA DI EURO)

	COMPETENZA	CASSA
TRASFERIMENTI CORRENTI AD AMMINISTRAZIONI PUBBLICHE	194.106	194.106
TRASFERIMENTI CORRENTI A FAMIGLIE E ISTITUZIONI SOCIALI PRIVATE	139.881	139.881
TRASFERIMENTI CORRENTI A ESTERO	63.763	63.763
INTERESSI PASSIVI E REDDITI DA CAPITALE	31.128	31.128
POSTE CORRETTIVE E COMPENSATIVE	183.724	183.724
ALTRE USCITE CORRENTI	-1.230.022	-1.230.022
TITOLO II - SPESE IN CONTO CAPITALE	168.093	168.093
INVESTIMENTI FISSI LORDI E ACQUISTI DI TERRENI	217	217
CONTRIBUTI AGLI INVESTIMENTI	134.318	134.318
CONTRIBUTI AGLI INVESTIMENTI AD IMPRESE	27.095	27.095
CONTRIBUTI AGLI INVESTIMENTI A ESTERO	6.464	6.464
ARTICOLO 8	0	0
TITOLO I - SPESE CORRENTI	0	0
CONSUMI INTERMEDI	0	0
TITOLO II - SPESE IN CONTO CAPITALE	0	0
INVESTIMENTI FISSI LORDI E ACQUISTI DI TERRENI	49.075	49.075
CONTRIBUTI AGLI INVESTIMENTI	246.451	246.451
CONTRIBUTI AGLI INVESTIMENTI AD IMPRESE	123.932	123.932
CONTRIBUTI AGLI INVESTIMENTI A FAMIGLIE E ISTITUZIONI SOCIALI PRIVATE	5.233	5.233
CONTRIBUTI AGLI INVESTIMENTI A ESTERO	417	417
ALTRI TRASFERIMENTI IN CONTO CAPITALE	-425.109	-425.109
ARTICOLO 9	0	0
TITOLO I - SPESE CORRENTI	-117.444	-7.769.931
REDDITI DA LAVORO DIPENDENTE	595.514	908.914

SEGUE ALLEGATO C/1 SPESE - VARIAZIONI 2003 PER PROVVEDIMENTI, TITOLI E CATEGORIE

(MIGLIAIA DI EURO)

	COMPETENZA	CASSA
CONSUMI INTERMEDI	668.484	1.717.305
IMPOSTE PAGATE SULLA PRODUZIONE	362	13.904
TRASFERIMENTI CORRENTI AD AMMINISTRAZIONI PUBBLICHE	415.692	826.259
TRASFERIMENTI CORRENTI A FAMIGLIE E ISTITUZIONI SOCIALI PRIVATE	5.632	27.763
TRASFERIMENTI CORRENTI A IMPRESE	2.000	680.127
TRASFERIMENTI CORRENTI A ESTERO	7.867	42.161
INTERESSI PASSIVI E REDDITI DA CAPITALE	0	8.935
POSTE CORRETTIVE E COMPENSATIVE	0	28.661
ALTRE USCITE CORRENTI	-1.812.997	-12.023.960
TITOLO II - SPESE IN CONTO CAPITALE	117.444	7.748.752
INVESTIMENTI FISSI LORDI E ACQUISTI DI TERRENI	6.974	565.968
CONTRIBUTI AGLI INVESTIMENTI	0	932.077
CONTRIBUTI AGLI INVESTIMENTI AD IMPRESE	0	509.992
CONTRIBUTI AGLI INVESTIMENTI A FAMIGLIE E ISTITUZIONI SOCIALI PRIVATE	0	8.490
CONTRIBUTI AGLI INVESTIMENTI A ESTERO	19.470	67.357
ALTRI TRASFERIMENTI IN CONTO CAPITALE	91.000	5.321.870
ACQUISIZIONI DI ATTIVITA' FINANZIARIE	0	342.997
TITOLO III - RIMBORSO PASSIVITA' FINANZIARIE	0	21.180
RIMBORSO PASSIVITA' FINANZIARIE	0	21.180
ARTICOLO 17	0	15.555
TITOLO I - SPESE CORRENTI	0	6.424
REDDITI DA LAVORO DIPENDENTE	0	1.198
CONSUMI INTERMEDI	0	4.632
IMPOSTE PAGATE SULLA PRODUZIONE	0	1

SEGUE ALLEGATO C/1 SPESE - VARIAZIONI 2003 PER PROVVEDIMENTI, TITOLI E CATEGORIE

(MIGLIAIA DI EURO)

	COMPETENZA	CASSA
TRASFERIMENTI CORRENTI AD AMMINISTRAZIONI PUBBLICHE	0	32
TRASFERIMENTI CORRENTI A FAMIGLIE E ISTITUZIONI SOCIALI PRIVATE	0	16
INTERESSI PASSIVI E REDDITI DA CAPITALE	0	248
POSTE CORRETTIVE E COMPENSATIVE	0	-
ALTRE USCITE CORRENTI	0	295
TITOLO II - SPESE IN CONTO CAPITALE	0	9.131
INVESTIMENTI FISSI LORDI E ACQUISTI DI TERRENI	0	5.199
CONTRIBUTI AGLI INVESTIMENTI AD IMPRESE	0	401
CONTRIBUTI AGLI INVESTIMENTI A FAMIGLIE E ISTITUZIONI SOCIALI PRIVATE	0	87
ALTRI TRASFERIMENTI IN CONTO CAPITALE	0	3.444
LEGGI N. 831 DEL 1986	0	0
DISPOSIZIONI PER LA REALIZZAZIONE DI UN PROGRAMMA DI INTERVENTI PER L'ADEGUAMENTO ALLE ESIGENZE OPERATIVE DELLE INFRASTRUTTURE DEL CORPO DELLA GUARDIA DI FINANZA		
ARTICOLO 9	0	0
TITOLO I - SPESE CORRENTI	0	0
CONSUMI INTERMEDI	10.000	10.000
ALTRE USCITE CORRENTI	-10.000	-10.000
LEGGI N. 183 DEL 1989	0	0
NORME PER IL RIASSETTO ORGANIZZATIVO E FUNZIONALE DELLA DIFESA DEL SUOLO		
TITOLO II - SPESE IN CONTO CAPITALE	0	0
INVESTIMENTI FISSI LORDI E ACQUISTI DI TERRENI	558	558
CONTRIBUTI AGLI INVESTIMENTI	4.607	4.607
ALTRI TRASFERIMENTI IN CONTO CAPITALE	-5.165	-5.165

SEGUE ALLEGATO C/1 SPESE - VARIAZIONI 2003 PER PROVVEDIMENTI, TITOLI E CATEGORIE

(MIGLIAIA DI EURO)

	COMPETENZA	CASSA
LEGGE N. 157 DEL 1992	0	0
NORME PER LA PROTEZIONE DELLA FAUNA SELVATICA OMEOTERMA E PER IL PRELIEVO VENATORIO		
TITOLO I - SPESE CORRENTI	0	0
CONSUMI INTERMEDI	253	253
TRASFERIMENTI CORRENTI A FAMIGLIE E ISTITUZIONI SOCIALI PRIVATE	-316	-316
TRASFERIMENTI CORRENTI A ESTERO	63	63
LEGGE N. 180 DEL 1992	0	0
PARTECIPAZIONE DELL'ITALIA ALLE INIZIATIVE DI PACE ED UMANITARIE IN SEDE INTERNAZIONALE		
TITOLO I - SPESE CORRENTI	0	0
TRASFERIMENTI CORRENTI A ESTERO	0	0
DECRETO LEGISLATIVO N. 502 DEL 1992	0	0
RIORDINO DELLA DISCIPLINA IN MATERIA SANITARIA A NORMA DELL'ARTICOLO 1 DELLA LEGGE 23 OTTOBRE 1992, N. 421		
ARTICOLO 12	0	0
TITOLO I - SPESE CORRENTI	73.840	73.840
CONSUMI INTERMEDI	52	52
TRASFERIMENTI CORRENTI AD AMMINISTRAZIONI PUBBLICHE	73.788	73.788
TITOLO II - SPESE IN CONTO CAPITALE	-73.840	-73.840
CONTRIBUTI AGLI INVESTIMENTI	-73.840	-73.840
DECRETO LEGISLATIVO N. 96 DEL 1993	0	0
TRASFERIMENTO DEI SOPPRESSI DIPARTIMENTO PER GLI INTERVENTI STRAORDINARI NEL MEZZOGIORNO E AGENZIA PER LA PROMOZIONE DELLO SVILUPPO DEL MEZZOGIORNO, IN ATTUAZIONE DELL'ARTICOLO 3 DELLA LEGGE 19 DICEMBRE 1992, N. 488		

07/06/2004 PAG. 7

SEGUE ALLEGATO C/1 SPESE - VARIAZIONI 2003 PER PROVVEDIMENTI, TITOLI E CATEGORIE

(MIGLIAIA DI EURO)

	COMPETENZA	CASSA
TITOLO I - SPESE CORRENTI	3.423	0
INTERESSI PASSIVI E REDDITI DA CAPITALE	3.423	0
TITOLO II - SPESE IN CONTO CAPITALE	-3.423	0
CONTRIBUTI AGLI INVESTIMENTI AD IMPRESE	12.640	0
ALTRI TRASFERIMENTI IN CONTO CAPITALE	-16.063	0
LEGGE N. 549 DEL 1995	70.544	70.544
MISURE DI RAZIONALIZZAZIONE DELLA FINANZA PUBBLICA		
ARTICOLO 3	70.544	70.544
TITOLO I - SPESE CORRENTI	70.544	70.544
REDDITI DA LAVORO DIPENDENTE	4.634	4.634
CONSUMI INTERMEDI	816	816
IMPOSTE PAGATE SULLA PRODUZIONE	195	195
TRASFERIMENTI CORRENTI AD AMMINISTRAZIONI PUBBLICHE	64.899	64.899
LEGGE N. 59 DEL 1997	0	0
DELEGA AL GOVERNO PER IL CONFERIMENTO DI FUNZIONI E COMPITI ALLE REGIONI ED ENTI LOCALI, PER LA RIFORMA DELLA PUBBLICA AMMINISTRAZIONE E PER LA SEMPLIFICAZIONE AMMINISTRATIVA.		
TITOLO I - SPESE CORRENTI	0	0
TRASFERIMENTI CORRENTI AD AMMINISTRAZIONI PUBBLICHE	-14	-14
TRASFERIMENTI CORRENTI A IMPRESE	14	14
TITOLO II - SPESE IN CONTO CAPITALE	0	0
CONTRIBUTI AGLI INVESTIMENTI	-32.924	-32.924
CONTRIBUTI AGLI INVESTIMENTI AD IMPRESE	26.095	26.095
ALTRI TRASFERIMENTI IN CONTO CAPITALE	6.530	6.530
ACQUISIZIONI DI ATTIVITA' FINANZIARIE	299	299

SEGUE ALLEGATO C/1 SPESE - VARIAZIONI 2003 PER PROVVEDIMENTI, TITOLI E CATEGORIE

(MIGLIAIA DI EURO)

	COMPETENZA	CASSA
LEGGE N. 94 DEL 1997	0	0
MODIFICHE ALLA LEGGE 5 AGOSTO 1978, N. 468, E SUCCESSIVE MODIFICAZIONI E INTEGRAZIONI, RECANTE NORME DI CONTABILITA' GENERALE DELLO STATO IN MATERIA DI BILANCIO. DELEGA AL GOVERNO PER L'INDIVIDUAZIONE DELLE UNITA' PREVISIONALI DI BASE DEL BILANCIO DELLO STATO		
TITOLO I - SPESE CORRENTI	0	-51.646
REDDITI DA LAVORO DIPENDENTE	-30.859	-21.921
CONSUMI INTERMEDI	84.061	140.871
IMPOSTE PAGATE SULLA PRODUZIONE	478	4.312
TRASFERIMENTI CORRENTI AD AMMINISTRAZIONI PUBBLICHE	-11.816	-129.578
TRASFERIMENTI CORRENTI A FAMIGLIE E ISTITUZIONI SOCIALI PRIVATE	-8.054	27.477
TRASFERIMENTI CORRENTI A IMPRESE	50	-4.647
TRASFERIMENTI CORRENTI A ESTERO	1.601	-14.277
INTERESSI PASSIVI E REDDITI DA CAPITALE	-31.995	-31.056
POSTE CORRETTIVE E COMPENSATIVE	18	-28.106
ALTRE USCITE CORRENTI	-3.483	5.281
TITOLO II - SPESE IN CONTO CAPITALE	0	51.646
INVESTIMENTI FISSI LORDI E ACQUISTI DI TERRENI	-7.290	-99.400
CONTRIBUTI AGLI INVESTIMENTI	-2.300	98.640
CONTRIBUTI AGLI INVESTIMENTI AD IMPRESE	0	48.131
CONTRIBUTI AGLI INVESTIMENTI A FAMIGLIE E ISTITUZIONI SOCIALI PRIVATE	9.590	2.591
CONTRIBUTI AGLI INVESTIMENTI A ESTERO	0	-3.792
ALTRI TRASFERIMENTI IN CONTO CAPITALE	0	2.894
ACQUISIZIONI DI ATTIVITA' FINANZIARIE	0	2.582
TITOLO III - RIMBORSO PASSIVITA' FINANZIARIE	0	0

SEGUE ALLEGATO C/1 SPESE - VARIAZIONI 2003 PER PROVVEDIMENTI, TITOLI E CATEGORIE

(MIGLIAIA DI EURO)

	COMPETENZA	CASSA
RIMBORSO PASSIVITA' FINANZIARIE	0	0
LEGGE N. 440 DEL 1997	0	0
ISTITUZIONE DEL FONDO PER L'ARRICCHIMENTO E L'AMPLIAMENTO DELL'OFFERTA FORMATIVA E PER GLI INTERVENTI PEREQUATIVI		
TITOLO I - SPESE CORRENTI	0	0
CONSUMI INTERMEDI	213.323	213.323
TRASFERIMENTI CORRENTI A FAMIGLIE E ISTITUZIONI SOCIALI PRIVATE	1.597	1.597
TRASFERIMENTI CORRENTI A IMPRESE	4.083	4.083
ALTRE USCITE CORRENTI	-219.003	-219.003
DECRETO LEGISLATIVO N. 446 DEL 1997	7.266	7.266
ISTITUZIONE DELL'IMPOSTA REGIONALE SULLE ATTIVITA' PRODUTTIVE, REVISIONE DEGLI SCAGLIONI, DELLE ALIQUOTE E DELLE DETRAZIONI DELL'IRPEF E ISTITUZIONE DI UNA ADDIZIONALE REGIONALE A TALE IMPOSTA, NONCHE' RIORDINO DELLA DISCIPLINA DEI TRIBUTI LOCALI.		
TITOLO I - SPESE CORRENTI	7.266	7.266
TRASFERIMENTI CORRENTI AD AMMINISTRAZIONI PUBBLICHE	7.266	7.266
LEGGE N. 449 DEL 1997	0	0
MISURE PER LA STABILIZZAZIONE DELLA FINANZA PUBBLICA.		
TITOLO I - SPESE CORRENTI	-10.000	-10.000
CONSUMI INTERMEDI	32.261	30.261
TRASFERIMENTI CORRENTI AD AMMINISTRAZIONI PUBBLICHE	1.446.359	1.448.359
TRASFERIMENTI CORRENTI A FAMIGLIE E ISTITUZIONI SOCIALI PRIVATE	34.145	34.145
ALTRE USCITE CORRENTI	-1.522.766	-1.522.766
TITOLO II - SPESE IN CONTO CAPITALE	10.000	10.000

SEGUE ALLEGATO C/1 SPESE - VARIAZIONI 2003 PER PROVVEDIMENTI, TITOLI E CATEGORIE

(MIGLIAIA DI EURO)

	COMPETENZA	CASSA
ACQUISIZIONI DI ATTIVITA' FINANZIARIE	10.000	10.000
DECRETO LEGISLATIVO N. 112 DEL 1998	0	0
CONFERIMENTO DI FUNZIONI E COMPITI AMMINISTRATIVI DELLO STATO ALLE REGIONI ED AGLI ENTI LOCALI, IN ATTUAZIONE DEL CAPO I DELLA LEGGE 15 MARZO 1997, N. 59		
TITOLO I - SPESE CORRENTI	87	98.214
REDDITI DA LAVORO DIPENDENTE	-2.018	-2.018
CONSUMI INTERMEDI	-306	-306
TRASFERIMENTI CORRENTI AD AMMINISTRAZIONI PUBBLICHE	2.411	100.538
TITOLO II - SPESE IN CONTO CAPITALE	-87	-98.214
INVESTIMENTI FISSI LORDI E ACQUISTI DI TERRENI	-87	-98.214
CONTRIBUTI AGLI INVESTIMENTI	203	0
ALTRI TRASFERIMENTI IN CONTO CAPITALE	-203	0
LEGGE N. 208 DEL 1998	0	0
ATTIVAZIONE DELLE RISORSE PREORDINATE DELLA LEGGE FINANZIARIA PER L'ANNO 1998 AL FINE DI REALIZZARE INTERVENTINELLE AREE DEPRESSE. ISTITUZIONE DI UN FONDO ROTATIVO PER IL FINANZIAMENTO DEI PROGRAMMI DI PROMOZIONE IMPRENDITORIALE NELLE AREE DEPRESSE		
TITOLO I - SPESE CORRENTI	44.353	44.138
CONSUMI INTERMEDI	258	43
TRASFERIMENTI CORRENTI AD AMMINISTRAZIONI PUBBLICHE	44.095	44.095
TITOLO II - SPESE IN CONTO CAPITALE	-44.353	-44.138
INVESTIMENTI FISSI LORDI E ACQUISTI DI TERRENI	8.419	23.412
CONTRIBUTI AGLI INVESTIMENTI	218.635	523.818
CONTRIBUTI AGLI INVESTIMENTI AD IMPRESE	3.842.437	4.092.437
ALTRI TRASFERIMENTI IN CONTO CAPITALE	-4.166.887	-4.736.849

07/06/2004 PAG.11

SEGUE ALLEGATO C/1 SPESE - VARIAZIONI 2003 PER PROVVEDIMENTI, TITOLI E CATEGORIE

(MIGLIAIA DI EURO)

	COMPETENZA	CASSA
ACQUISIZIONI DI ATTIVITA' FINANZIARIE	53.044	53.044
DECRETO LEGISLATIVO N. 286 DEL 1998	0	0
TESTO UNICO DELLE DISPOSIZIONI CONCERNENTI LA DISCIPLINA DELL'IMMIGRAZIONE E NORME SULLA CONDIZIONE DELLO STRANIERO.		
TITOLO I - SPESE CORRENTI	0	0
CONSUMI INTERMEDI	-284	-284
TRASFERIMENTI CORRENTI A FAMIGLIE E ISTITUZIONI SOCIALI PRIVATE	284	284
DECRETO LEGISLATIVO N. 368 DEL 1998	0	0
ISTITUZIONE DEL MINISTERO PER I BENI E LE ATTIVITA' CULTURALI, A NORMA DELL'ARTICOLO 11 DELLA L. 15 MARZO 1997, N. 59		
TITOLO I - SPESE CORRENTI	0	0
TRASFERIMENTI CORRENTI AD AMMINISTRAZIONI PUBBLICHE	0	0
TITOLO II - SPESE IN CONTO CAPITALE	0	0
INVESTIMENTI FISSI LORDI E ACQUISTI DI TERRENI	0	0
CONTRIBUTI AGLI INVESTIMENTI	0	0
CONTRIBUTI AGLI INVESTIMENTI A FAMIGLIE E ISTITUZIONI SOCIALI PRIVATE	0	0
LEGGE N. 91 DEL 1999	0	0
DISPOSIZIONI IN MATERIA DI PRELIEVI E DI TRAPIANTI DI ORGANI E DI TESSUTI		
TITOLO I - SPESE CORRENTI	0	0
CONSUMI INTERMEDI	1.963	1.963
TRASFERIMENTI CORRENTI AD AMMINISTRAZIONI PUBBLICHE	-1.963	-1.963

SEGUE ALLEGATO C/1 SPESE - VARIAZIONI 2003 PER PROVVEDIMENTI, TITOLI E CATEGORIE

(MIGLIAIA DI EURO)

	COMPETENZA	CASSA
LEGGE N. 144 DEL 1999	0	0
MISURE IN MATERIA DI INVESTIMENTO, DELEGA AL GOVERNO PER IL RIORDINO DEGLI INCENTIVI ALL'OCCUPAZIONE E DELLA NORMATIVA EDISCIPLINA INAIL E L'ENPALS, NONCHE' DISPOSIZIONI IN MATERIAPREVIDENZIALE		
TITOLO I - SPESE CORRENTI	0	0
CONSUMI INTERMEDI	0	0
DECRETO PRESID. REPUBBL. N. 469 DEL 1999	14.034.957	13.773.651
REGOLAMENTO RECANTE NORME DI SEMPLIFICAZIONE DEL PROCEDIMENTO PER IL VERSAMENTO DI SOMME ALL'ENTRATA E LA RIASSEGNAZIONE ALLE UNITA' PREVISIONALI DI BASE PER LA SPESA DEL BILANCIO DELLO STATO, CON PARTICOLARE RIFERIMENTO AI FINANZIAMENTI DELL'UNIONE EUROPEA, AI SENSI DELL'ARTICOLO 20, COMMA 8, DELLA LEGGE 15 MARZO 1997, N. 59.		
ARTICOLO 2	14.034.957	13.773.651
TITOLO I - SPESE CORRENTI	1.396.958	1.283.391
REDDITI DA LAVORO DIPENDENTE	169.355	159.113
CONSUMI INTERMEDI	783.351	760.757
IMPOSTE PAGATE SULLA PRODUZIONE	7.411	7.277
TRASFERIMENTI CORRENTI AD AMMINISTRAZIONI PUBBLICHE	257.111	239.738
TRASFERIMENTI CORRENTI A FAMIGLIE E ISTITUZIONI SOCIALI PRIVATE	28.578	27.967
TRASFERIMENTI CORRENTI A IMPRESE	105.166	42.567
TRASFERIMENTI CORRENTI A ESTERO	30.312	30.299
POSTE CORRETTIVE E COMPENSATIVE	15.528	15.526
ALTRE USCITE CORRENTI	146	146
TITOLO II - SPESE IN CONTO CAPITALE	7.527.985	7.380.247
INVESTIMENTI FISSI LORDI E ACQUISTI DI TERRENI	218.735	159.040
CONTRIBUTI AGLI INVESTIMENTI	81.114	75.092

07/06/2004 PAG.13

SEGUE ALLEGATO C/1 SPESE - VARIAZIONI 2003 PER PROVVEDIMENTI, TITOLI E CATEGORIE

(MIGLIAIA DI EURO)

	COMPETENZA	CASSA
CONTRIBUTI AGLI INVESTIMENTI AD IMPRESE	147.985	75.415
CONTRIBUTI AGLI INVESTIMENTI A FAMIGLIE E ISTITUZIONI SOCIALI PRIVATE	101.817	101.817
ALTRI TRASFERIMENTI IN CONTO CAPITALE	6.631.013	6.621.560
ACQUISIZIONI DI ATTIVITA' FINANZIARIE	347.322	347.322
TITOLO III - RIMBORSO PASSIVITA' FINANZIARIE	5.110.013	5.110.013
RIMBORSO PASSIVITA' FINANZIARIE	5.110.013	5.110.013
LEGGI FINANZIARIE N. 488 DEL 1999	0	0
LEGGI FINANZIARIE 1999		
TITOLO II - SPESE IN CONTO CAPITALE	0	0
CONTRIBUTI AGLI INVESTIMENTI AD IMPRESE	149.406	149.109
CONTRIBUTI AGLI INVESTIMENTI A FAMIGLIE E ISTITUZIONI SOCIALI PRIVATE	594	891
ALTRI TRASFERIMENTI IN CONTO CAPITALE	-150.000	-150.000
LEGGI N. 499 DEL 1999	0	0
RAZIONALIZZAZIONE DEGLI INTERVENTI NEI SETTORI AGRICOLO, AGROALIMENTARE, AGROINDUSTRIALE E FORESTALE		
ARTICOLO 4	0	0
TITOLO I - SPESE CORRENTI	63.586	63.586
REDDITI DA LAVORO DIPENDENTE	4.506	4.506
CONSUMI INTERMEDI	36.307	36.307
IMPOSTE PAGATE SULLA PRODUZIONE	123	123
TRASFERIMENTI CORRENTI AD AMMINISTRAZIONI PUBBLICHE	14.350	14.350
TRASFERIMENTI CORRENTI A FAMIGLIE E ISTITUZIONI SOCIALI PRIVATE	500	500
TRASFERIMENTI CORRENTI A IMPRESE	7.750	7.750

SEGUE ALLEGATO C/1 SPESE - VARIAZIONI 2003 PER PROVVEDIMENTI, TITOLI E CATEGORIE

(MIGLIAIA DI EURO)

	COMPETENZA	CASSA
TRASFERIMENTI CORRENTI A ESTERO	50	50
TITOLO II - SPESE IN CONTO CAPITALE	-63.586	-63.586
INVESTIMENTI FISSI LORDI E ACQUISTI DI TERRENI	52.460	52.460
CONTRIBUTI AGLI INVESTIMENTI	-154.896	-154.896
CONTRIBUTI AGLI INVESTIMENTI AD IMPRESE	38.850	38.850
LEGGI N. 69 DEL 2000	0	0
INTERVENTI FINANZIARI PER IL POTENZIAMENTO E LA QUALIFICAZIONE DELL'OFFERTA DI INTEGRAZIONE SCOLASTICA DEGLIALUNNI CON HANDICAP SENSORIALI		
TITOLO I - SPESE CORRENTI	0	0
CONSUMI INTERMEDI	6.043	6.043
ALTRE USCITE CORRENTI	-6.043	-6.043
LEGGI FINANZIARIA N. 388 DEL 2000	0	0
DISPOSIZIONI PER LA FORMAZIONE DEL BILANCIO ANNUALE E PLURIENNALE DELLO STATO (LEGGI FINANZIARIA 2001)		
TITOLO II - SPESE IN CONTO CAPITALE	0	0
CONTRIBUTI AGLI INVESTIMENTI	-2.116	0
CONTRIBUTI AGLI INVESTIMENTI A FAMIGLIE E ISTITUZIONI SOCIALI PRIVATE	2.116	0
LEGGI DI BILANCIO N. 389 DEL 2000	0	0
BILANCIO DI PREVISIONE DELLO STATO PER L'ANNO FINANZIARIO 2001 E BILANCIO PLURIENNALE PER IL TRIENNIO 2001-2003.		
ARTICOLO 2	0	0
TITOLO I - SPESE CORRENTI	0	0
REDDITI DA LAVORO DIPENDENTE	-166	-166
TRASFERIMENTI CORRENTI AD AMMINISTRAZIONI PUBBLICHE	166	166

07/06/2004 PAG.15

SEGUE ALLEGATO C/1 SPESE - VARIAZIONI 2003 PER PROVVEDIMENTI, TITOLI E CATEGORIE

(MIGLIAIA DI EURO)

	COMPETENZA	CASSA
LEGGE N. 84 DEL 2001	0	0
DISPOSIZIONI PER LA PARTECIPAZIONE ITALIANA ALLA STABILIZZAZIONE, ALLA RICOSTRUZIONE E ALLO SVILUPPO DI PAESI DELL'AREA BALCANICA		
TITOLO II - SPESE IN CONTO CAPITALE	0	0
CONTRIBUTI AGLI INVESTIMENTI A ESTERO	-7.230	-7.230
ACQUISIZIONI DI ATTIVITA' FINANZIARIE	7.230	7.230
LEGGE N. 89 DEL 2001	0	0
PREVISIONE DI EQUA RIPARAZIONE IN CASO DI VIOLAZIONE DEL TERMINE RAGIONEVOLE DEL PROCESSO E MODIFICA DELL'ARTICOLO 375 DEL CODICE DI PROCEDURA CIVILE		
TITOLO I - SPESE CORRENTI	0	0
TRASFERIMENTI CORRENTI AD AMMINISTRAZIONI PUBBLICHE	304	304
TRASFERIMENTI CORRENTI A FAMIGLIE E ISTITUZIONI SOCIALI PRIVATE	-6.562	-6.562
ALTRE USCITE CORRENTI	6.258	6.258
DECRETO PRESID. REPUBBL. N. 270 DEL 2001	0	0
REGOLAMENTO DI SEMPLIFICAZIONE DELLE PROCEDURE DI REISCRIZIONE NEL BILANCIO DELLO STATO DEI RESIDUI PASSIVI PERENTI (N. 36, ALLEGATO 1, LEGGE N. 50/1999).		
TITOLO I - SPESE CORRENTI	0	0
REDDITI DA LAVORO DIPENDENTE	70.205	70.205
CONSUMI INTERMEDI	274.834	274.834
IMPOSTE PAGATE SULLA PRODUZIONE	654	654
TRASFERIMENTI CORRENTI AD AMMINISTRAZIONI PUBBLICHE	521.835	2.989.702
TRASFERIMENTI CORRENTI A FAMIGLIE E ISTITUZIONI SOCIALI PRIVATE	9.280	9.280
TRASFERIMENTI CORRENTI A IMPRESE	311.066	78.195

SEGUE ALLEGATO C/1 SPESE - VARIAZIONI 2003 PER PROVVEDIMENTI, TITOLI E CATEGORIE

(MIGLIAIA DI EURO)

	COMPETENZA	CASSA
TRASFERIMENTI CORRENTI A ESTERO	31.714	31.714
INTERESSI PASSIVI E REDDITI DA CAPITALE	473	473
POSTE CORRETTIVE E COMPENSATIVE	130.541	130.541
ALTRE USCITE CORRENTI	-1.350.603	-3.585.600
LEGGI FINANZIARIE N. 448 DEL 2001	0	0
DISPOSIZIONI PER LA FORMAZIONE DEL BILANCIO ANNUALE E PLURIENNALE DELLO STATO (LEGGI FINANZIARIE ANNO 2002)		
ARTICOLO 46	0	0
TITOLO II - SPESE IN CONTO CAPITALE	0	0
INVESTIMENTI FISSI LORDI E ACQUISTI DI TERRENI	-420.303	-420.303
CONTRIBUTI AGLI INVESTIMENTI	264.849	264.849
CONTRIBUTI AGLI INVESTIMENTI AD IMPRESE	10.444	10.444
ALTRI TRASFERIMENTI IN CONTO CAPITALE	5.165	5.165
ACQUISIZIONI DI ATTIVITA' FINANZIARIE	139.846	139.846
LEGGI DI BILANCIO N. 449 DEL 2001	0	0
BILANCIO DI PREVISIONE DELLO STATO PER L'ANNO FINANZIARIO 2002 E BILANCIO PLURIENNALE PER IL TRIENNIO 2002-2004		
ARTICOLO 10	0	0
TITOLO I - SPESE CORRENTI	310	310
CONSUMI INTERMEDI	310	310
TITOLO II - SPESE IN CONTO CAPITALE	-310	-310
INVESTIMENTI FISSI LORDI E ACQUISTI DI TERRENI	0	310
CONTRIBUTI AGLI INVESTIMENTI	-310	-620
ARTICOLO 18	0	0
TITOLO I - SPESE CORRENTI	0	0

07/06/2004 PAG.17

SEGUE ALLEGATO C/1 SPESE - VARIAZIONI 2003 PER PROVVEDIMENTI, TITOLI E CATEGORIE
--

(MIGLIAIA DI EURO)

	COMPETENZA	CASSA
REDDITI DA LAVORO DIPENDENTE	0	-3.036
IMPOSTE PAGATE SULLA PRODUZIONE	0	3.036
LEGGI N. 112 DEL 2002	0	0
DISPOSIZIONI FINANZIARIE E FISCALI URGENTI IN MATERIA DI RIS COSSIONE, RAZIONALIZZAZIONE DEL SISTEMA DI FORMAZIONE DEL COSTO DEI PRODOTTI FARMACEUTICI, ADEMPIMENTI ED ADEGUAMENTI COMUNITARI, CARTOLARIZZAZIONI, VALORIZZAZIONE DEL PATRIMONIO E FINANZIAMENTO DELLE INFRASTRUTTURE		
TITOLO I - SPESE CORRENTI	0	0
TRASFERIMENTI CORRENTI AD AMMINISTRAZIONI PUBBLICHE	52.000	52.000
INTERESSI PASSIVI E REDDITI DA CAPITALE	-52.000	-52.000
LEGGI N. 118 DEL 2002	0	0
DISPOSIZIONI URGENTI PER IL SETTORE ZOOTECNICO E PER LA LOTTA AGLI INCENDI BOSCHIVI		
ARTICOLO 2	0	0
TITOLO I - SPESE CORRENTI	10.650	10.650
REDDITI DA LAVORO DIPENDENTE	2.971	2.971
CONSUMI INTERMEDI	2.900	2.900
IMPOSTE PAGATE SULLA PRODUZIONE	228	228
ALTRE USCITE CORRENTI	4.551	4.551
TITOLO II - SPESE IN CONTO CAPITALE	-10.650	-10.650
INVESTIMENTI FISSI LORDI E ACQUISTI DI TERRENI	-10.650	-10.650
DECRETO LEGGE N. 138 DEL 2002	0	0
INTERVENTI URGENTI IN MATERIA TRIBUTARIA, DI PRIVATIZZAZIONI, DI CONTENIMENTO DELLA SPESA FARMACEUTICA E PER IL SOSTEGNO DELL'ECONOMIA NELLE AREE SVANTAGGIATE		
TITOLO II - SPESE IN CONTO CAPITALE	0	0

SEGUE ALLEGATO C/1 SPESE - VARIAZIONI 2003 PER PROVVEDIMENTI, TITOLI E CATEGORIE

(MIGLIAIA DI EURO)

	COMPETENZA	CASSA
CONTRIBUTI AGLI INVESTIMENTI AD IMPRESE	1.760.000	1.760.000
ALTRI TRASFERIMENTI IN CONTO CAPITALE	-1.760.000	-1.760.000
DECRETO PRESID. REPUBBL. N. 164 DEL 2002	0	0
RECEPIMENTO DELL'ACCORDO SINDACALE PER LE FORZE DI POLIZIA AD ORDINAMENTO CIVILE E DELLO SCHEMA DI CONCERTAZIONE PER LE FORZE DI POLIZIA AD ORDINAMENTO MILITARE RELATIVI AL QUADRIENNIO NORMATIVO 2002-2005 ED AL BIENNIO ECONOMICO 2002-2003.		
TITOLO I - SPESE CORRENTI	0	0
REDDITI DA LAVORO DIPENDENTE	-2.550	-2.550
CONSUMI INTERMEDI	2.550	2.550
LEGGE N. 166 DEL 2002	0	0
DISPOSIZIONI IN MATERIA DI INFRASTRUTTURE E TRASPORTI		
TITOLO I - SPESE CORRENTI	0	0
CONSUMI INTERMEDI	2.000	2.000
ALTRE USCITE CORRENTI	-2.000	-2.000
LEGGE N. 178 DEL 2002	406.181	406.181
INTERVENTI URGENTI IN MATERIA TRIBUTARIA, DI PRIVATIZZAZIONI , DI CONTENIMENTO DELLA SPESA FARMACEUTICA E PER IL SOSTEGNO DELL'ECONOMIA ANCHE NELLE AREE SVANTAGGIATE		
TITOLO I - SPESE CORRENTI	406.181	406.181
TRASFERIMENTI CORRENTI AD AMMINISTRAZIONI PUBBLICHE	0	0
POSTE CORRETTIVE E COMPENSATIVE	406.181	406.181
DECRETO LEGGE N. 195 DEL 2002	0	0
DISPOSIZIONI URGENTI IN MATERIA DI LEGALIZZAZIONE DEL LAVORO IRREGOLARE DI EXTRACOMUNITARI		

SEGUE ALLEGATO C/1 SPESE - VARIAZIONI 2003 PER PROVVEDIMENTI, TITOLI E CATEGORIE

(MIGLIAIA DI EURO)

	COMPETENZA	CASSA
TITOLO I - SPESE CORRENTI	0	0
REDDITI DA LAVORO DIPENDENTE	1.033	1.033
IMPOSTE PAGATE SULLA PRODUZIONE	71	71
ALTRE USCITE CORRENTI	-1.103	-1.103
DECRETO LEGGE N. 212 DEL 2002	0	0
MISURE URGENTI PER LA SCUOLA, L'UNIVERSITA', LA RICERCA SCIENTIFICA E TECNOLOGICA E L'ALTA FORMAZIONE ARTISTICA E MUSICALE		
TITOLO I - SPESE CORRENTI	0	0
REDDITI DA LAVORO DIPENDENTE	43.270	43.270
CONSUMI INTERMEDI	173.424	173.424
IMPOSTE PAGATE SULLA PRODUZIONE	1.338	1.338
ALTRE USCITE CORRENTI	-218.032	-218.032
LEGGE N. 256 DEL 2002	0	0
INTERVENTI URGENTI A FAVORE DEL COMPARTO AGRICOLO COLPITO DA ECCEZIONALI EVENTI ATMOSFERICI		
ARTICOLO 5	0	0
TITOLO II - SPESE IN CONTO CAPITALE	0	0
CONTRIBUTI AGLI INVESTIMENTI AD IMPRESE	-9.000	-9.000
ACQUISIZIONI DI ATTIVITA' FINANZIARIE	9.000	9.000
LEGGE N. 260 DEL 2002	0	0
AUMENTO DEL CONTRIBUTO DELLO STATO IN FAVORE DELLA BIBLIOTEC A ITALIANA PER CIECHI "REGINA MARGHERITA" DI MONZA		
TITOLO I - SPESE CORRENTI	0	0
TRASFERIMENTI CORRENTI A FAMIGLIE E ISTITUZIONI SOCIALI PRIVATE	1.418	1.418

SEGUE ALLEGATO C/1 SPESE - VARIAZIONI 2003 PER PROVVEDIMENTI, TITOLI E CATEGORIE

(MIGLIAIA DI EURO)

	COMPETENZA	CASSA
ALTRE USCITE CORRENTI	-1.418	-1.418
LEGGE N. 264 DEL 2002	0	0
DISPOSIZIONI IN MATERIA DI INTERVENTI PER I BENI E LE ATTIVI TA' CULTURALI E LO SPORT		
TITOLO I - SPESE CORRENTI	-5.402	-5.402
TRASFERIMENTI CORRENTI AD AMMINISTRAZIONI PUBBLICHE	2.582	2.582
TRASFERIMENTI CORRENTI A FAMIGLIE E ISTITUZIONI SOCIALI PRIV ATE	2.378	2.378
ALTRE USCITE CORRENTI	-10.362	-10.362
TITOLO II - SPESE IN CONTO CAPITALE	5.402	5.402
INVESTIMENTI FISSI LORDI E ACQUISTI DI TERRENI	3.752	3.752
CONTRIBUTI AGLI INVESTIMENTI	4.750	4.750
CONTRIBUTI AGLI INVESTIMENTI A FAMIGLIE E ISTITUZIONI SOCIALI PRIVATE	3.000	3.000
CONTRIBUTI AGLI INVESTIMENTI A ESTERO	150	150
ALTRI TRASFERIMENTI IN CONTO CAPITALE	-6.250	-6.250
LEGGE N. 265 DEL 2002	30.000	30.000
CONVERSIONE IN LEGGE, CON MODIFICAZIONI, DEL D.L. 24 SETTEMBRE 2002, N. 209, RECANTE DISPOSIZIONI URGENTI IN MATERIA DI RAZIONALIZZAZIONE DELLA BASE IMPONIBILE, DI CONTRASTO ALL'ELUSIONE FISCALE, DI CREDITI DI IMPOSTA PER LE ASSUNZIONI, DI DETASSAZIONE PER L'AUTOTRASPORTO, DI ADEMPIMENTI PER I CONCESSIONARI DELLA RISCOSSIONE E DI IMPOSTA DI BOLLO.		
TITOLO II - SPESE IN CONTO CAPITALE	10.000	10.000
CONTRIBUTI AGLI INVESTIMENTI	10.000	10.000
ARTICOLO 3	20.000	20.000
TITOLO II - SPESE IN CONTO CAPITALE	20.000	20.000
CONTRIBUTI AGLI INVESTIMENTI AD IMPRESE	20.000	20.000

07/06/2004 PAG.21

SEGUE ALLEGATO C/1 SPESE - VARIAZIONI 2003 PER PROVVEDIMENTI, TITOLI E CATEGORIE

(MIGLIAIA DI EURO)

	COMPETENZA	CASSA
LEGGE N. 267 DEL 2002	0	0
DISPOSIZIONI IN MATERIA DI CORRESPONSIONE DI CONTRIBUTI DELLO STATO A FAVORE DELL'ORGANIZZAZIONE IDROGRAFICA INTERNAZIONALE (IHO) E DELL'ISTITUTO NAZIONALE PER STUDI ED ESPERIENZE DI ARCHITETTURA NAVALE (INSEAN)		
TITOLO I - SPESE CORRENTI	0	0
TRASFERIMENTI CORRENTI AD AMMINISTRAZIONI PUBBLICHE	4.394	4.394
TRASFERIMENTI CORRENTI A FAMIGLIE E ISTITUZIONI SOCIALI PRIVATE	-4.462	-4.462
TRASFERIMENTI CORRENTI A ESTERO	68	68
LEGGE N. 268 DEL 2002	0	0
MISURE URGENTI PER LA SCUOLA, L'UNIVERSITA', LA RICERCA SCIENTIFICA E TECNOLOGICA E L'ALTA FORMAZIONE ARTISTICA E MUSICALE		
TITOLO I - SPESE CORRENTI	0	0
TRASFERIMENTI CORRENTI A IMPRESE	10.000	10.000
ALTRE USCITE CORRENTI	-10.000	-10.000
TITOLO II - SPESE IN CONTO CAPITALE	0	0
CONTRIBUTI AGLI INVESTIMENTI	75.000	75.000
CONTRIBUTI AGLI INVESTIMENTI AD IMPRESE	0	0
ALTRI TRASFERIMENTI IN CONTO CAPITALE	-75.000	-75.000
LEGGE N. 273 DEL 2002	0	5.000
MISURE PER FAVORIRE L'INIZIATIVA PRIVATA E LO SVILUPPO DELLA CONCORRENZA		
TITOLO I - SPESE CORRENTI	1.860	1.860
REDDITI DA LAVORO DIPENDENTE	2.469	2.469
CONSUMI INTERMEDI	870	870
IMPOSTE PAGATE SULLA PRODUZIONE	155	155

SEGUE ALLEGATO C/1 SPESE - VARIAZIONI 2003 PER PROVVEDIMENTI, TITOLI E CATEGORIE

(MIGLIAIA DI EURO)

	COMPETENZA	CASSA
TRASFERIMENTI CORRENTI AD AMMINISTRAZIONI PUBBLICHE	1.000	1.000
POSTE CORRETTIVE E COMPENSATIVE	5.000	5.000
ALTRE USCITE CORRENTI	-7.634	-7.634
TITOLO II - SPESE IN CONTO CAPITALE	-1.860	3.140
INVESTIMENTI FISSI LORDI E ACQUISTI DI TERRENI	550	550
CONTRIBUTI AGLI INVESTIMENTI AD IMPRESE	103.559	108.559
ALTRI TRASFERIMENTI IN CONTO CAPITALE	-105.969	-105.969
LEGGE N. 279 DEL 2002	0	0
MODIFICA DEGLI ARTICOLI 4-BIS E 41-BIS DELLA LEGGE 26 LUGLIO 1975, N.354, IN MATERIA DI TRATTAMENTO PENITENZIARIO		
TITOLO I - SPESE CORRENTI	0	0
CONSUMI INTERMEDI	3.600	3.600
ALTRE USCITE CORRENTI	-3.600	-3.600
LEGGE N. 284 DEL 2002	0	0
DISPOSIZIONI URGENTI IN MATERIA DI TERMINI LEGISLATIVI IN SC ADENZA		
TITOLO I - SPESE CORRENTI	0	0
REDDITI DA LAVORO DIPENDENTE	7.965	7.965
ALTRE USCITE CORRENTI	-7.965	-7.965
LEGGE N. 288 DEL 2002	0	0
PROVVIDENZE IN FAVORE DEI GRANDI INVALIDI		
TITOLO I - SPESE CORRENTI	0	0
TRASFERIMENTI CORRENTI A FAMIGLIE E ISTITUZIONI SOCIALI PRIVATE	7.747	7.747
ALTRE USCITE CORRENTI	-7.747	-7.747

07/06/2004 PAG.23

SEGUE ALLEGATO C/1 SPESE - VARIAZIONI 2003 PER PROVVEDIMENTI, TITOLI E CATEGORIE
--

(MIGLIAIA DI EURO)

	COMPETENZA	CASSA
LEGGE FINANZIARIA N. 289 DEL 2002	0	0
DISPOSIZIONI PER LA FORMAZIONE DEL BILANCIO ANNUALE E PLURIENNALE DELLO STATO (LEGGE FINANZIARIA ANNO 2003)		
TITOLO I - SPESE CORRENTI	-21.753	-21.753
REDDITI DA LAVORO DIPENDENTE	823	823
CONSUMI INTERMEDI	20.247	20.247
IMPOSTE PAGATE SULLA PRODUZIONE	677	677
TRASFERIMENTI CORRENTI A FAMIGLIE E ISTITUZIONI SOCIALI PRIVATE	6.000	6.000
TRASFERIMENTI CORRENTI A IMPRESE	10.000	10.000
TRASFERIMENTI CORRENTI A ESTERO	19.000	19.000
ALTRE USCITE CORRENTI	-78.500	-78.500
TITOLO II - SPESE IN CONTO CAPITALE	21.753	21.753
INVESTIMENTI FISSI LORDI E ACQUISTI DI TERRENI	59.140	59.140
CONTRIBUTI AGLI INVESTIMENTI	450.675	453.603
ALTRI TRASFERIMENTI IN CONTO CAPITALE	-488.062	-490.990
ARTICOLO 23	0	0
TITOLO I - SPESE CORRENTI	0	0
CONSUMI INTERMEDI	0	0
ARTICOLO 34	0	0
TITOLO I - SPESE CORRENTI	0	0
REDDITI DA LAVORO DIPENDENTE	-1.639	-1.639
IMPOSTE PAGATE SULLA PRODUZIONE	1.639	1.639
ARTICOLO 56	0	0
TITOLO I - SPESE CORRENTI	50.000	50.000
TRASFERIMENTI CORRENTI AD AMMINISTRAZIONI PUBBLICHE	50.000	50.000

SEGUE ALLEGATO C/1 SPESE - VARIAZIONI 2003 PER PROVVEDIMENTI, TITOLI E CATEGORIE

(MIGLIAIA DI EURO)

	COMPETENZA	CASSA
TITOLO II - SPESE IN CONTO CAPITALE	-50.000	-50.000
CONTRIBUTI AGLI INVESTIMENTI AD IMPRESE	155.000	155.000
ALTRI TRASFERIMENTI IN CONTO CAPITALE	-225.000	-225.000
ACQUISIZIONI DI ATTIVITA' FINANZIARIE	20.000	20.000
ARTICOLO 61	0	0
TITOLO I - SPESE CORRENTI	4.000	4.000
CONSUMI INTERMEDI	3.000	3.000
TRASFERIMENTI CORRENTI AD AMMINISTRAZIONI PUBBLICHE	1.000	1.000
TITOLO II - SPESE IN CONTO CAPITALE	-4.000	-4.000
INVESTIMENTI FISSI LORDI E ACQUISTI DI TERRENI	4.000	4.000
CONTRIBUTI AGLI INVESTIMENTI AD IMPRESE	1.000	1.000
ALTRI TRASFERIMENTI IN CONTO CAPITALE	-9.000	-9.000
ARTICOLO 69	0	0
TITOLO I - SPESE CORRENTI	0	0
CONSUMI INTERMEDI	735	735
TRASFERIMENTI CORRENTI A IMPRESE	-735	-735
ARTICOLO 72	0	0
TITOLO II - SPESE IN CONTO CAPITALE	0	0
CONTRIBUTI AGLI INVESTIMENTI AD IMPRESE	-146.082	-82.389
ACQUISIZIONI DI ATTIVITA' FINANZIARIE	146.082	82.389
ARTICOLO 80	0	0
TITOLO II - SPESE IN CONTO CAPITALE	0	0
INVESTIMENTI FISSI LORDI E ACQUISTI DI TERRENI	20.000	20.000
CONTRIBUTI AGLI INVESTIMENTI	-20.000	-20.000
ARTICOLO 93	0	0

SEGUE ALLEGATO C/1 SPESE - VARIAZIONI 2003 PER PROVVEDIMENTI, TITOLI E CATEGORIE

(MIGLIAIA DI EURO)

	COMPETENZA	CASSA
TITOLO II - SPESE IN CONTO CAPITALE	0	0
INVESTIMENTI FISSI LORDI E ACQUISTI DI TERRENI	0	0
CONTRIBUTI AGLI INVESTIMENTI	-19.048	-19.048
CONTRIBUTI AGLI INVESTIMENTI AD IMPRESE	-58.360	-58.360
ALTRI TRASFERIMENTI IN CONTO CAPITALE	77.407	77.407
LEGGE DI BILANCIO N. 290 DEL 2002	54.491	38
BILANCIO DI PREVISIONE DELLO STATO PER L'ANNO FINANZIARIO 2003 E BILANCIO PLURIENNALE PER IL TRIENNIO 2003-2005		
TITOLO I - SPESE CORRENTI	-11.592	-46.438
REDDITI DA LAVORO DIPENDENTE	37.254	40.075
CONSUMI INTERMEDI	222.946	227.770
IMPOSTE PAGATE SULLA PRODUZIONE	3.881	4.835
TRASFERIMENTI CORRENTI AD AMMINISTRAZIONI PUBBLICHE	122.485	-12.272
TRASFERIMENTI CORRENTI A FAMIGLIE E ISTITUZIONI SOCIALI PRIV ATE	35.604	35.604
TRASFERIMENTI CORRENTI A IMPRESE	-19.264	-29.991
TRASFERIMENTI CORRENTI A ESTERO	-1.100	-1.100
INTERESSI PASSIVI E REDDITI DA CAPITALE	-	19
POSTE CORRETTIVE E COMPENSATIVE	0	30
ALTRE USCITE CORRENTI	-413.398	-311.410
TITOLO II - SPESE IN CONTO CAPITALE	66.084	46.477
INVESTIMENTI FISSI LORDI E ACQUISTI DI TERRENI	3.063	700
CONTRIBUTI AGLI INVESTIMENTI	0	-700
CONTRIBUTI AGLI INVESTIMENTI AD IMPRESE	48.716	36.477
CONTRIBUTI AGLI INVESTIMENTI A FAMIGLIE E ISTITUZIONI SOCIALI PRIVATE	4.305	0

SEGUE ALLEGATO C/1 SPESE - VARIAZIONI 2003 PER PROVVEDIMENTI, TITOLI E CATEGORIE

(MIGLIAIA DI EURO)

	COMPETENZA	CASSA
ALTRI TRASFERIMENTI IN CONTO CAPITALE	10.000	10.000
ARTICOLO 2	0	0
TITOLO I - SPESE CORRENTI	54.450	54.785
REDDITI DA LAVORO DIPENDENTE	-16.537	9.024
CONSUMI INTERMEDI	26.912	30.609
IMPOSTE PAGATE SULLA PRODUZIONE	-962	602
TRASFERIMENTI CORRENTI AD AMMINISTRAZIONI PUBBLICHE	135.273	104.785
TRASFERIMENTI CORRENTI A IMPRESE	-67.673	-67.673
ALTRE USCITE CORRENTI	-22.563	-22.562
TITOLO II - SPESE IN CONTO CAPITALE	-54.450	-54.785
INVESTIMENTI FISSI LORDI E ACQUISTI DI TERRENI	-1.911	0
CONTRIBUTI AGLI INVESTIMENTI	-52.579	-54.785
ALTRI TRASFERIMENTI IN CONTO CAPITALE	40	0
ARTICOLO 6	0	0
TITOLO I - SPESE CORRENTI	0	0
TRASFERIMENTI CORRENTI A ESTERO	0	0
ARTICOLO 7	0	0
TITOLO I - SPESE CORRENTI	0	0
REDDITI DA LAVORO DIPENDENTE	-36.045	-45.685
CONSUMI INTERMEDI	122	122
IMPOSTE PAGATE SULLA PRODUZIONE	35.923	45.563
TRASFERIMENTI CORRENTI A FAMIGLIE E ISTITUZIONI SOCIALI PRIVATE	4.380	2.660
TRASFERIMENTI CORRENTI A IMPRESE	-4.380	-2.660
TITOLO II - SPESE IN CONTO CAPITALE	0	0
INVESTIMENTI FISSI LORDI E ACQUISTI DI TERRENI	0	0

07/06/2004 PAG.27

SEGUE ALLEGATO C/1 SPESE - VARIAZIONI 2003 PER PROVVEDIMENTI, TITOLI E CATEGORIE
--

(MIGLIAIA DI EURO)

	COMPETENZA	CASSA
ARTICOLO 10	0	0
TITOLO I - SPESE CORRENTI	103	103
CONSUMI INTERMEDI	103	103
TITOLO II - SPESE IN CONTO CAPITALE	-103	-103
INVESTIMENTI FISSI LORDI E ACQUISTI DI TERRENI	6.075	6.075
CONTRIBUTI AGLI INVESTIMENTI	-6.178	-6.178
ARTICOLO 12	0	0
TITOLO I - SPESE CORRENTI	-4.843	-4.843
CONSUMI INTERMEDI	-19.430	-19.169
TRASFERIMENTI CORRENTI AD AMMINISTRAZIONI PUBBLICHE	14.587	14.326
TITOLO II - SPESE IN CONTO CAPITALE	4.843	4.843
INVESTIMENTI FISSI LORDI E ACQUISTI DI TERRENI	4.843	4.843
ARTICOLO 13	0	0
TITOLO II - SPESE IN CONTO CAPITALE	0	0
CONTRIBUTI AGLI INVESTIMENTI	0	0
ARTICOLO 15	0	0
TITOLO I - SPESE CORRENTI	0	0
REDDITI DA LAVORO DIPENDENTE	40	40
CONSUMI INTERMEDI	8.374	8.374
TRASFERIMENTI CORRENTI AD AMMINISTRAZIONI PUBBLICHE	4.497	4.497
ALTRE USCITE CORRENTI	-12.911	-12.911
ARTICOLO 18	0	0
TITOLO I - SPESE CORRENTI	83.997	77.923
REDDITI DA LAVORO DIPENDENTE	-213.695	-297.039
CONSUMI INTERMEDI	77.908	71.807

SEGUE ALLEGATO C/1 SPESE - VARIAZIONI 2003 PER PROVVEDIMENTI, TITOLI E CATEGORIE

(MIGLIAIA DI EURO)

	COMPETENZA	CASSA
IMPOSTE PAGATE SULLA PRODUZIONE	169.368	242.943
TRASFERIMENTI CORRENTI AD AMMINISTRAZIONI PUBBLICHE	43.139	54.061
TRASFERIMENTI CORRENTI A FAMIGLIE E ISTITUZIONI SOCIALI PRIVATE	3.542	3.542
TRASFERIMENTI CORRENTI A IMPRESE	1.126	0
TRASFERIMENTI CORRENTI A ESTERO	6.151	6.151
ALTRE USCITE CORRENTI	-3.542	-3.542
TITOLO II - SPESE IN CONTO CAPITALE	-83.997	-77.923
INVESTIMENTI FISSI LORDI E ACQUISTI DI TERRENI	-1.069.845	-903.543
CONTRIBUTI AGLI INVESTIMENTI	711.938	627.842
CONTRIBUTI AGLI INVESTIMENTI AD IMPRESE	152.076	109.084
CONTRIBUTI AGLI INVESTIMENTI A FAMIGLIE E ISTITUZIONI SOCIALI PRIVATE	96.272	96.272
CONTRIBUTI AGLI INVESTIMENTI A ESTERO	7.917	7.917
ALTRI TRASFERIMENTI IN CONTO CAPITALE	-15.494	-15.494
ACQUISIZIONI DI ATTIVITA' FINANZIARIE	33.139	0
LEGGE N. 292 DEL 2002	1.000	1.000
INTERVENTI URGENTI PER LA TUTELA DELLA BUFALA MEDITERRANEA ITALIANA		
TITOLO I - SPESE CORRENTI	1.000	1.000
TRASFERIMENTI CORRENTI AD AMMINISTRAZIONI PUBBLICHE	1.000	1.000
LEGGE N. 295 DEL 2002	6.687	6.687
DISPOSIZIONI IN MATERIA DI ARMONIZZAZIONE DEL TRATTAMENTO GIURIDICO ED ECONOMICO DEL PERSONALE DELLE FORZE ARMATE CON QUELLO DELLE FORZE DI POLIZIA		
TITOLO I - SPESE CORRENTI	6.687	6.687
REDDITI DA LAVORO DIPENDENTE	12.512	12.512

SEGUE ALLEGATO C/1 SPESE - VARIAZIONI 2003 PER PROVVEDIMENTI, TITOLI E CATEGORIE

(MIGLIAIA DI EURO)

	COMPETENZA	CASSA
IMPOSTE PAGATE SULLA PRODUZIONE	862	862
ALTRE USCITE CORRENTI	-6.687	-6.687
LEGGE N. 1 DEL 2003	34	34
MISURE URGENTI IN MATERIA DI AMMINISTRAZIONE DELLA GIUSTIZIA		
TITOLO I - SPESE CORRENTI	34	34
CONSUMI INTERMEDI	862	862
ALTRE USCITE CORRENTI	-827	-827
DECRETO LEGGE N. 2 DEL 2003	-2.200	-2.200
DIFFERIMENTO DI MISURE AGEVOLATIVE IN MATERIANDI TASSE AUTOM OBILISTICHE		
TITOLO I - SPESE CORRENTI	-2.200	-2.200
TRASFERIMENTI CORRENTI AD AMMINISTRAZIONI PUBBLICHE	27.500	27.500
TRASFERIMENTI CORRENTI A IMPRESE	2.200	2.200
POSTE CORRETTIVE E COMPENSATIVE	-31.900	-31.900
LEGGE N. 3 DEL 2003	38.543	38.543
DISPOSIZIONI ORDINAMENTALI IN MATERIA DI PUBBLICA AMMINISTRAZIONE		
TITOLO I - SPESE CORRENTI	7.555	7.555
CONSUMI INTERMEDI	1.149	1.149
TRASFERIMENTI CORRENTI AD AMMINISTRAZIONI PUBBLICHE	19.164	19.164
ALTRE USCITE CORRENTI	-12.759	-12.759
TITOLO II - SPESE IN CONTO CAPITALE	30.988	30.988
ALTRI TRASFERIMENTI IN CONTO CAPITALE	30.988	30.988
ARTICOLO 27	0	0

SEGUE ALLEGATO C/1 SPESE - VARIAZIONI 2003 PER PROVVEDIMENTI, TITOLI E CATEGORIE

(MIGLIAIA DI EURO)

	COMPETENZA	CASSA
TITOLO I - SPESE CORRENTI	40.119	40.119
TRASFERIMENTI CORRENTI AD AMMINISTRAZIONI PUBBLICHE	40.119	40.119
TITOLO II - SPESE IN CONTO CAPITALE	-40.119	-40.119
INVESTIMENTI FISSI LORDI E ACQUISTI DI TERRENI	33.600	33.600
CONTRIBUTI AGLI INVESTIMENTI	3.750	3.750
ALTRI TRASFERIMENTI IN CONTO CAPITALE	-77.469	-77.469
LEGGE N. 8 DEL 2003	23	23
RATIFICA ED ESECUZIONE DELL'ACCORDO SULLA COOPERAZIONE NEL SETTORE MILITARE TRA IL MINISTERO DELLA DIFESA DELLA REPUBBLICA ITALIANA ED IL MINISTERO DELLA DIFESA NAZIONALE DELLA ROMANIA, FATTO A ROMA IL 26 FEBBRAIO 1997		
TITOLO I - SPESE CORRENTI	23	23
CONSUMI INTERMEDI	23	23
LEGGE N. 9 DEL 2003	171	171
RATIFICA ED ESECUZIONE DELL'ACCORDO TRA IL GOVERNO DELLA REPUBBLICA ITALIANA E IL GOVERNO DELLA REPUBBLICA D' ISLANDA DI COOPERAZIONE CULTURALE , SCIENTIFICA E TECNOLOGICA, FATTO A ROMA IL 14 GENNAIO 1999		
TITOLO I - SPESE CORRENTI	171	171
CONSUMI INTERMEDI	118	118
TRASFERIMENTI CORRENTI AD AMMINISTRAZIONI PUBBLICHE	38	38
TRASFERIMENTI CORRENTI A FAMIGLIE E ISTITUZIONI SOCIALI PRIVATE	178	178
TRASFERIMENTI CORRENTI A ESTERO	8	8
ALTRE USCITE CORRENTI	-171	-171
LEGGE N. 11 DEL 2003	18	18

07/06/2004 PAG.31

SEGUE ALLEGATO C/1 SPESE - VARIAZIONI 2003 PER PROVVEDIMENTI, TITOLI E CATEGORIE

(MIGLIAIA DI EURO)

	COMPETENZA	CASSA
RATIFICA ED ESECUZIONE DELL'ACCORDO TRA IL GOVERNO DELLA REP UBBLICA ITALIANA E IL GOVERNO DELLA REPUBBLICA DI LETTONIA SULLO SVILUPPO DELLE RELAZIONI NEL CAMPO DELLA COOPERAZIONE E DEI CONTATTI MILITARI, FATTO A RIGA IL 20 FEBBRAIO 1998		
TITOLO I - SPESE CORRENTI	18	18
CONSUMI INTERMEDI	18	18
LEGGI N. 12 DEL 2003	310	310
RATIFICA ED ESECUZIONE DELL'ACCORDO TRA IL GOVERNO ITALIANO E L'ORGANIZZAZIONE MONDIALE DELLA SANITA'-UFFICIO REGIONALE PER L'EUROPA- CONCERNENTE L'ISTITUZIONE DELL'UFFICIO EUROPEO OMS PER GLI INVESTIMENTI IN SALUTE E PER LO SVILUPPO, CON ALLEGATI, FATTO A ROMA L'11 GENNAIO 2001		
TITOLO I - SPESE CORRENTI	310	310
CONSUMI INTERMEDI	620	620
ALTRE USCITE CORRENTI	-310	-310
DECRETO LEGGE N. 15 DEL 2003	0	0
MISURE FINANZIARIE PER CONSENTIRE INTERVENTI URGENTI NEI TER RITORI COLPITI DA CALAMIT NATURALI		
TITOLO II - SPESE IN CONTO CAPITALE	0	0
ALTRI TRASFERIMENTI IN CONTO CAPITALE	0	0
LEGGI N. 16 DEL 2003	10	10
RATIFICA ED ESECUZIONE DELL'ACCORDO TRA IL GOVERNO DELLA REP UBBLICA ITALIANA E IL GOVERNO DELLA REPUBBLICA DI ARMENIA SULL'AUTOTRASPORTO INTERNAZIONALE DI VIAGGIATORI E MERCI, FATTO A EREVAN IL 7 AGOSTO 1999		
TITOLO I - SPESE CORRENTI	10	10
CONSUMI INTERMEDI	10	10

SEGUE ALLEGATO C/1 SPESE - VARIAZIONI 2003 PER PROVVEDIMENTI, TITOLI E CATEGORIE

(MIGLIAIA DI EURO)

	COMPETENZA	CASSA
LEGGE N. 19 DEL 2003	6	6
RATIFICA ED ESECUZIONE DELL'ACCORDO CINEMATOGRAFICO TRA IL GOVERNO DELLA REPUBBLICA ITALIANA E IL GOVERNO DELLA REPUBBLICA FRANCESE, CON ALLEGATI, FATTO A PARIGI IL 6 NOVEMBRE 2000		
TITOLO I - SPESE CORRENTI	6	6
CONSUMI INTERMEDI	6	6
LEGGE N. 26 DEL 2003	444	444
RATIFICA ED ESECUZIONE DELL' ACCORDO ISTITUTIVO DELL' ORGANIZZAZIONE INTERNAZIONALE DELLA VIGNA E DEL VINO, CON ALLEGATI E RELATIVO ATTO FINALE, FATTO A PARIGI IL 3 APRILE 2001		
TITOLO I - SPESE CORRENTI	444	444
TRASFERIMENTI CORRENTI A ESTERO	888	888
ALTRE USCITE CORRENTI	-444	-444
LEGGE N. 27 DEL 2003	1.039.300	1.039.300
CONVERSIONE IN LEGGE, CON MODIFICAZIONI DEL DECRETO-LEGGE 24 DICEMBRE 2002 N. 282, RECANTE DISPOSIZIONI URGENTI IN MATERIA DI ADEMPIMENTI COMUNITARI E FISCALI, DI RISCOSSIONE E DI PROCEDURE DI CONTABILITA'.		
TITOLO I - SPESE CORRENTI	1.039.300	1.039.300
POSTE CORRETTIVE E COMPENSATIVE	1.039.300	1.039.300
LEGGE N. 33 DEL 2003	0	0
DISPOSIZIONI IN FAVORE DELLE VITTIME DEL DISASTRO AEREO DI LINATE		
TITOLO I - SPESE CORRENTI	0	0
TRASFERIMENTI CORRENTI AD AMMINISTRAZIONI PUBBLICHE	-12.500	-12.500
TRASFERIMENTI CORRENTI A FAMIGLIE E ISTITUZIONI SOCIALI PRIVATE	12.500	12.500

SEGUE ALLEGATO C/1 SPESE - VARIAZIONI 2003 PER PROVVEDIMENTI, TITOLI E CATEGORIE

(MIGLIAIA DI EURO)

	COMPETENZA	CASSA
LEGGE N. 42 DEL 2003	0	0
DISPOSIZIONI URGENTI PER LA PROSECUZIONE DELLA PARTECIPAZIONE ITALIANA AD OPERAZIONI MILITARI INTERNAZIONALI. MODIFICHE AL CODICE PENALE MILITARE DI GUERRA		
TITOLO I - SPESE CORRENTI	0	0
REDDITI DA LAVORO DIPENDENTE	147	147
CONSUMI INTERMEDI	-147	-147
LEGGE N. 53 DEL 2003	0	0
DELEGA AL GOVERNO PER LA DEFINIZIONE DELLE NORME GENERALI SU LL'ISTRUZIONE E DEI LIVELLI ESSENZIALI DELLE PRESTAZIONI IN MATERIA DI ISTRUZIONE E FORMAZIONE PROFESSIONALE		
TITOLO I - SPESE CORRENTI	0	0
REDDITI DA LAVORO DIPENDENTE	11.949	11.949
IMPOSTE PAGATE SULLA PRODUZIONE	782	782
ALTRE USCITE CORRENTI	-12.731	-12.731
LEGGE N. 61 DEL 2003	0	0
CONTRIBUTO PER LO SVOLGIMENTO DELLE MANIFESTAZIONI CULTURALI CONGIUNTE CON LA FEDERAZIONE RUSSA E LA REPUBBLICA ARABA D'EGITTO		
TITOLO I - SPESE CORRENTI	0	0
CONSUMI INTERMEDI	2.200	2.200
ALTRE USCITE CORRENTI	-2.200	-2.200
LEGGE N. 74 DEL 2003	0	0
RATIFICA ED ESECUZIONE DELL'ACCORDO DI MUTUA ASSISTENZA AMMINISTRATIVA PER LA PREVENZIONE, LA RICERCA E LA REPRESSIONE DELLE INFRAZIONI DOGANALI TRA IL GOVERNO DELLA REPUBBLICA ITALIANA E IL GOVERNO DELLO STATO DI ISRAELE, CON ALLEGATO, FATTO A ROMA IL 27 APRILE 1999		

SEGUE ALLEGATO C/1 SPESE - VARIAZIONI 2003 PER PROVVEDIMENTI, TITOLI E CATEGORIE

(MIGLIAIA DI EURO)

	COMPETENZA	CASSA
TITOLO I - SPESE CORRENTI	0	0
TRASFERIMENTI CORRENTI AD AMMINISTRAZIONI PUBBLICHE	17	17
ALTRE USCITE CORRENTI	-17	-17
LEGGE N. 75 DEL 2003	0	0
RATIFICA ED ESECUZIONE DELL'ACCORDO TRA IL GOVERNO DELLA REP UBBLICA ITALIANA ED IL GOVERNO DELLA REPUBBLICA DI CROAZIA SULLA COOPERAZIONE NEL SETTORE DELLA DIFESA, FATTO AD ANCONA IL 19 MAGGIO 2000		
TITOLO I - SPESE CORRENTI	0	0
CONSUMI INTERMEDI	20	20
ALTRE USCITE CORRENTI	-20	-20
LEGGE N. 76 DEL 2003	0	0
RATIFICA ED ESECUZIONE DEL MEMORANDUM DI INTESA TRA IL MINIS TERO DELLA DIFESA DELLA REPUBBLICA ITALIANA ED IL MINISTERO DELLA DIFESA DELLA REPUBBLICA ARABA D'EGITTO SULLA COOPERAZI ONE NEL SETTORE DELLA DIFESA,CON ANNESSO A, FATTO A ROMA IL 23 MARZO 1998		
TITOLO I - SPESE CORRENTI	0	0
CONSUMI INTERMEDI	29	29
ALTRE USCITE CORRENTI	-29	-29
LEGGE N. 77 DEL 2003	0	0
RATIFICA ED ESECUZIONE DELLA CONVENZIONE EUROPEA SULL'ESERCIZIO DEI DIRITTI DEI FANCIULLI,FATTA A STRASBURGO IL 25 GENNAIO 1996		
TITOLO I - SPESE CORRENTI	0	0
CONSUMI INTERMEDI	314	314
ALTRE USCITE CORRENTI	-314	-314

SEGUE ALLEGATO C/1 SPESE - VARIAZIONI 2003 PER PROVVEDIMENTI, TITOLI E CATEGORIE

(MIGLIAIA DI EURO)

	COMPETENZA	CASSA
LEGGE N. 78 DEL 2003	0	0
RATIFICA ED ESECUZIONE DELL'ACCORDO TRA IL MINISTERO DELLA DIFESA DELLA REPUBBLICA ITALIANA E IL MINISTERO DELLA DIFESA DELLA REPUBBLICA DI BULGARIA PER LA COLLABORAZIONE BILATERALE NEL SETTORE DELLA DIFESA, FATTO A ROMA L'11 LUGLIO 1995		
TITOLO I - SPESE CORRENTI	0	0
CONSUMI INTERMEDI	23	23
ALTRE USCITE CORRENTI	-23	-23
LEGGE N. 79 DEL 2003	386	386
RATIFICA ED ESECUZIONE DELL'ACCORDO DI COLLABORAZIONE CULTURALE, SCIENTIFICA E TECNOLOGICA TRA LA REPUBBLICA ITALIANA ED IL REGNO DEL MAROCCO, FATTO A RABAT IL 28 LUGLIO 1998		
TITOLO I - SPESE CORRENTI	386	386
CONSUMI INTERMEDI	231	231
TRASFERIMENTI CORRENTI AD AMMINISTRAZIONI PUBBLICHE	39	39
TRASFERIMENTI CORRENTI A FAMIGLIE E ISTITUZIONI SOCIALI PRIVATE	492	492
TRASFERIMENTI CORRENTI A ESTERO	10	10
ALTRE USCITE CORRENTI	-386	-386
LEGGE N. 86 DEL 2003	0	0
ISTITUZIONE DELL'ASSEGNO "GIULIO ONESTI" IN FAVORE DEGLI SPORTIVI ITALIANI CHE VERSINO IN CONDIZIONI DI GRAVE DISAGIO ECONOMICO		
TITOLO I - SPESE CORRENTI	0	0
TRASFERIMENTI CORRENTI A FAMIGLIE E ISTITUZIONI SOCIALI PRIVATE	75	75
ALTRE USCITE CORRENTI	-75	-75

SEGUE ALLEGATO C/1 SPESE - VARIAZIONI 2003 PER PROVVEDIMENTI, TITOLI E CATEGORIE

(MIGLIAIA DI EURO)

	COMPETENZA	CASSA
LEGGE N. 91 DEL 2003	0	0
ISTITUZIONE DEL MUSEO NAZIONALE DELLA SHOAH		
TITOLO I - SPESE CORRENTI	0	0
TRASFERIMENTI CORRENTI AD AMMINISTRAZIONI PUBBLICHE	1.000	1.000
ALTRE USCITE CORRENTI	-1.000	-1.000
TITOLO II - SPESE IN CONTO CAPITALE	0	0
CONTRIBUTI AGLI INVESTIMENTI	15.000	15.000
ALTRI TRASFERIMENTI IN CONTO CAPITALE	-15.000	-15.000
LEGGE N. 94 DEL 2003	0	0
RATIFICA ED ESECUZIONE DELL'ACCORDO TRA IL GOVERNO DELLA REP UBBLICA ITALIANA ED IL GOVERNO DELLA REPUBBLICA DELLO YEMEN SULLA COOPERAZIONE NEI CAMPI DELLA CULTURA, ISTRUZIONE, SCIE NZA E TECNOLOGIA, FATTO A SANA'A IL 3 MARZO 1998		
TITOLO I - SPESE CORRENTI	0	0
CONSUMI INTERMEDI	162	162
TRASFERIMENTI CORRENTI AD AMMINISTRAZIONI PUBBLICHE	44	44
TRASFERIMENTI CORRENTI A FAMIGLIE E ISTITUZIONI SOCIALI PRIV ATE	118	118
TRASFERIMENTI CORRENTI A ESTERO	124	124
ALTRE USCITE CORRENTI	-448	-448
LEGGE N. 109 DEL 2003	-104	-104
MODIFICHE ED INTEGRAZIONI AL DECRETO DEL PRESIDENTE DELLA RE PUBBLICA 5 GENNAIO 1967, N. 18, RECANTE ORDINAMENTO DEL MINISTERO DEGLI AFFARI ESTERI		
TITOLO I - SPESE CORRENTI	-104	-104
REDDITI DA LAVORO DIPENDENTE	1.987	1.987
CONSUMI INTERMEDI	350	350

SEGUE ALLEGATO C/1 SPESE - VARIAZIONI 2003 PER PROVVEDIMENTI, TITOLI E CATEGORIE

(MIGLIAIA DI EURO)

	COMPETENZA	CASSA
ALTRE USCITE CORRENTI	-2.441	-2.441
DECRETO LEGGE N. 111 DEL 2003	0	0
PROROGA DELLE DISPOSIZIONI CHE CONSENTONO OSPITALITÀ E PROTEZIONE TEMPORANEA PER TALUNI PALESTINESI		
TITOLO I - SPESE CORRENTI	0	0
CONSUMI INTERMEDI	400	400
ALTRE USCITE CORRENTI	-400	-400
LEGGE N. 116 DEL 2003	0	0
DISPOSIZIONI URGENTI IN MATERIA DI BILANCI DEGLI ENTI LOCALI		
TITOLO II - SPESE IN CONTO CAPITALE	0	0
CONTRIBUTI AGLI INVESTIMENTI	0	0
LEGGE N. 119 DEL 2003	0	0
RIFORMA DELLA NORMATIVA IN TEMA DI APPLICAZIONE DEL PRELIEVO SUPPLEMENTARE NEL SETTORE DEL LATTE E DEI PRODOTTI LATTIERO-CASEARI		
TITOLO I - SPESE CORRENTI	0	0
TRASFERIMENTI CORRENTI AD AMMINISTRAZIONI PUBBLICHE	517.000	517.000
ALTRE USCITE CORRENTI	-517.000	-517.000
TITOLO II - SPESE IN CONTO CAPITALE	0	0
CONTRIBUTI AGLI INVESTIMENTI	0	0
LEGGE N. 122 DEL 2003	0	0
DIFFERIMENTO DEI TERMINI RELATIVI ALLE ELEZIONI PER IL RINNOVO DEI COMITATI DEGLI ITALIANI ALL'ESTERO		
TITOLO I - SPESE CORRENTI	0	0
REDDITI DA LAVORO DIPENDENTE	3.179	3.179

SEGUE ALLEGATO C/1 SPESE - VARIAZIONI 2003 PER PROVVEDIMENTI, TITOLI E CATEGORIE

(MIGLIAIA DI EURO)

	COMPETENZA	CASSA
ALTRE USCITE CORRENTI	-3.179	-3.179
LEGGE N. 141 DEL 2003	0	0
PROROGA DEI TERMINI RELATIVI ALL'ATTIVIT PROFESSIONALE DEI MEDICI E FINANZIAMENTO DI PARTICOLARI TERAPIE ONCOLOGICHE ED EMATICHE, NONCH DELLE TRANSAZIONI CON SOGGETTI DANNEGGIATI D A EMODERIVATI INFETTI		
TITOLO I - SPESE CORRENTI	0	0
TRASFERIMENTI CORRENTI AD AMMINISTRAZIONI PUBBLICHE	18.000	18.000
TRASFERIMENTI CORRENTI A FAMIGLIE E ISTITUZIONI SOCIALI PRIV ATE	98.500	98.500
ALTRE USCITE CORRENTI	-116.500	-116.500
LEGGE N. 142 DEL 2003	0	0
AUMENTO DEL CONTRIBUTO ANNUO AL SEGRETARIATO ESECUTIVO DEL C ENTRO DI INFORMAZIONE E DOCUMENTAZIONE DELL'INIZIATIVA CENTRO-EUROPEA (IN. CE)		
TITOLO I - SPESE CORRENTI	0	0
TRASFERIMENTI CORRENTI A ESTERO	1.267	1.267
ALTRE USCITE CORRENTI	-1.267	-1.267
DECRETO PRESID. REPUBBL. N. 144 DEL 2003	0	0
REPERIMENTO DELL'ACCORDO SINDACALE PER IL BIENNIO 2002-2003 PER IL PERSONALE DELLA CARRIERA DIPLOMATICA RELATIVAMENTE AL SERVIZIO PRESTATO IN ITALIA AI SENSI DELL'ARTICOLO 112 DEL DECRETO DEL PRESIDENTE DELLA REPUBBLICA 5 GENNAIO 1967, N. 18		
TITOLO I - SPESE CORRENTI	0	0
REDDITI DA LAVORO DIPENDENTE	-709	-1.144
IMPOSTE PAGATE SULLA PRODUZIONE	709	1.144
LEGGE N. 145 DEL 2003	0	0

07/06/2004 PAG.39

SEGUE ALLEGATO C/1 SPESE - VARIAZIONI 2003 PER PROVVEDIMENTI, TITOLI E CATEGORIE

(MIGLIAIA DI EURO)

	COMPETENZA	CASSA
CONCESSIONE DI UN CONTRIBUTO FINANZIARIO ALLA DELEGAZIONE GE NERALE PALESTINESE IN ITALIA PER LE SPESE DI FUNZIONAMENTO DELLA RELATIVA SEDE		
TITOLO I - SPESE CORRENTI	0	0
TRASFERIMENTI CORRENTI A ESTERO	620	620
ALTRE USCITE CORRENTI	-620	-620
DECRETO LEGGE N. 147 DEL 2003	3.500	3.500
PROROGA TERMINI E DISPOSIZIONI URGENTI ORDINAMENTALI		
TITOLO I - SPESE CORRENTI	3.500	3.500
TRASFERIMENTI CORRENTI AD AMMINISTRAZIONI PUBBLICHE	3.500	3.500
POSTE CORRETTIVE E COMPENSATIVE	25.600	25.600
ALTRE USCITE CORRENTI	-25.600	-25.600
TITOLO II - SPESE IN CONTO CAPITALE	0	0
CONTRIBUTI AGLI INVESTIMENTI	1.830	1.830
ALTRI TRASFERIMENTI IN CONTO CAPITALE	-1.830	-1.830
LEGGE N. 148 DEL 2003	0	0
RATIFICA ED ESECUZIONE DELL'ACCORDO QUADRO TRA LA REPUBBLICA FRANCESE, LA REPUBBLICA FEDERALE DI GERMANIA, LA REPUBBLICA ITALIANA, IL REGNO DI SPAGNA, IL REGNO DI SVEZIA E IL REGNO UNITO DELLA GRAN BRETAGNA E DELL'IRLANDA DEL NORD RELATIVO ALLE MISURE PER FACILITARE LA RISTRUTTURAZIONE E LE ATTIVITA' DELL'INDUSTRIA EUROPEA PER LA DIFESA, CON ALLEGATO, FATTO A FARNBOROUGH IL 27 LUGLIO 2000, NONCHE' MODIFICHE ALLA LEGGE 1990, N. 185		
TITOLO I - SPESE CORRENTI	0	0
CONSUMI INTERMEDI	30	30
ALTRE USCITE CORRENTI	-30	-30
LEGGE N. 149 DEL 2003	0	0

SEGUE ALLEGATO C/1 SPESE - VARIAZIONI 2003 PER PROVVEDIMENTI, TITOLI E CATEGORIE

(MIGLIAIA DI EURO)

	COMPETENZA	CASSA
RATIFICA ED ESECUZIONE DELL' ACCORDO DI COOPERAZIONE SCIENTIFICA E TECNOLOGICA TRA IL GOVERNO DELLA REPUBBLICA ITALIANA ED IL GOVERNO DELLA REPUBBLICA DI CROAZIA, CON ALLEGATO, FATTO A ROMA IL 29 OTTOBRE 1999		
TITOLO I - SPESE CORRENTI	0	0
CONSUMI INTERMEDI	65	65
TRASFERIMENTI CORRENTI A FAMIGLIE E ISTITUZIONI SOCIALI PRIVATE	145	145
ALTRE USCITE CORRENTI	-210	-210
LEGGE N. 153 DEL 2003	0	0
RATIFICA ED ESECUZIONE DELL'ACCORDO TRA IL GOVERNO DELLA REPUBBLICA ITALIANA ED IL GOVERNO DELLA FEDERAZIONE RUSSA SULLA COOPERAZIONE IN AMBITO GIOVANILE, FATTO A ROMA IL 15 GENNAIO 2001		
TITOLO I - SPESE CORRENTI	0	0
TRASFERIMENTI CORRENTI A FAMIGLIE E ISTITUZIONI SOCIALI PRIVATE	114	114
TRASFERIMENTI CORRENTI A ESTERO	20	20
ALTRE USCITE CORRENTI	-134	-134
LEGGE N. 160 DEL 2003	0	0
RATIFICA ED ESECUZIONE DELL' ACCORDO DI MUTUA ASSISTENZA AMMINISTRATIVA PER LA PREVENZIONE, LA RICERCA E LA REPRESSIONE DELLE INFRAZIONI DOGANALI TRA IL GOVERNO DELLA REPUBBLICA ITALIANA ED IL GOVERNO DELLA REPUBBLICA D' ALBANIA, CON ALLEGATO, FATTO A TIRANA IL 12 MARZO 1998		
TITOLO I - SPESE CORRENTI	0	0
TRASFERIMENTI CORRENTI AD AMMINISTRAZIONI PUBBLICHE	17	17
ALTRE USCITE CORRENTI	-17	-17
LEGGE N. 164 DEL 2003	0	0

07/06/2004 PAG.41

SEGUE ALLEGATO C/1 SPESE - VARIAZIONI 2003 PER PROVVEDIMENTI, TITOLI E CATEGORIE

(MIGLIAIA DI EURO)

	COMPETENZA	CASSA
RATIFICA ED ESECUZIONE DELL'ACCORDO TRA IL GOVERNO DELLA REP UBBLICA ITALIANA ED IL GOVERNO DELLA REPUBBLICA DI MALTA SULLA MUTUA ASSISTENZA AMMINISTRATIVA PER LA PREVENZIONE, LA RICERCA E LA REPRESSIONE DELLE INFRAZIONI DOGANALI, CON ALLEGATO, FATTO A ROMA L'11 APRILE 2000		
TITOLO I - SPESE CORRENTI	0	0
TRASFERIMENTI CORRENTI AD AMMINISTRAZIONI PUBBLICHE	15	15
ALTRE USCITE CORRENTI	-15	-15
DECRETO LEGGE N. 165 DEL 2003	0	0
DISPOSIZIONI URGENTI PER LA PARTECIPAZIONE ITALIANA A OPERAZIONI MILITARI		
TITOLO I - SPESE CORRENTI	0	0
CONSUMI INTERMEDI	5.404	5.404
TRASFERIMENTI CORRENTI A ESTERO	16.150	16.150
ALTRE USCITE CORRENTI	-21.554	-21.554
LEGGE N. 169 DEL 2003	0	0
RATIFICA ED ESECUZIONE DELL'ACCORDO INTERINALE DI COLLABORAZIONE CULTURALE, SCIENTIFICA E TECNICA TRA LA REPUBBLICA ITALIANA E L'ORGANIZZAZIONE PER LA LIBERAZIONE DELLA PALESTINA, PER CONTO DELL'AUTORITA' NAZIONALE PALESTINESE, CON NOTA ESPLICATIVA, FATTO A ROMA IL 7 GIUGNO 2000		
TITOLO I - SPESE CORRENTI	0	0
CONSUMI INTERMEDI	109	109
TRASFERIMENTI CORRENTI AD AMMINISTRAZIONI PUBBLICHE	50	50
TRASFERIMENTI CORRENTI A FAMIGLIE E ISTITUZIONI SOCIALI PRIVATE	176	176
TRASFERIMENTI CORRENTI A ESTERO	5	5
ALTRE USCITE CORRENTI	-339	-339

SEGUE ALLEGATO C/1 SPESE - VARIAZIONI 2003 PER PROVVEDIMENTI, TITOLI E CATEGORIE

(MIGLIAIA DI EURO)

	COMPETENZA	CASSA
LEGGE N. 177 DEL 2003	0	0
CONCESSIONE DI UN CONTRIBUTO ALLA FONDAZIONE "MARCO BIAGI"		
TITOLO I - SPESE CORRENTI	0	0
TRASFERIMENTI CORRENTI AD AMMINISTRAZIONI PUBBLICHE	5.000	5.000
ALTRE USCITE CORRENTI	-5.000	-5.000
LEGGE N. 186 DEL 2003	0	0
NORME SULLO STATO GIURIDICO DEGLI INSEGNANTI DI RELIGIONE CATTOLICA DEGLI ISTITUTI E DELLE SCUOLE DI OGNI ORDINE E GRADO		
TITOLO I - SPESE CORRENTI	0	0
REDDITI DA LAVORO DIPENDENTE	6.963	6.963
CONSUMI INTERMEDI	262	262
IMPOSTE PAGATE SULLA PRODUZIONE	456	456
ALTRE USCITE CORRENTI	-7.681	-7.681
LEGGE N. 189 DEL 2003	0	0
NORME PER LA PROMOZIONE DELLA PRATICA DELLO SPORT DA PARTE DELLE PERSONE DISABILI		
TITOLO I - SPESE CORRENTI	0	0
TRASFERIMENTI CORRENTI AD AMMINISTRAZIONI PUBBLICHE	500	500
ALTRE USCITE CORRENTI	-500	-500
DECRETO LEGISLATIVO N. 193 DEL 2003	0	0
SISTEMA DEI PARAMETRI STIPENDIALI PER IL PERSONALE NON DIRIGENTE DELLE FORZE DI POLIZIA E DELLE FORZE ARMATE, A NORMA DELL'ARTICOLO 7 DELLA L. 29 MARZO 2001, N. 86.		
TITOLO I - SPESE CORRENTI	0	0
REDDITI DA LAVORO DIPENDENTE	-11.526	-11.526

SEGUE ALLEGATO C/1 SPESE - VARIAZIONI 2003 PER PROVVEDIMENTI, TITOLI E CATEGORIE

(MIGLIAIA DI EURO)

	COMPETENZA	CASSA
IMPOSTE PAGATE SULLA PRODUZIONE	11.526	11.526
LEGGE N. 197 DEL 2003	9.719	9.719
MODIFICHE E INTEGRAZIONI ALLA LEGGE 15 DICEMBRE 1988, N. 484 CONCERNENTE IL TRATTATO SULLA MESSA AL BANDO TOTALE DEGLI ESPERIMENTI NUCLEARI		
TITOLO I - SPESE CORRENTI	9.719	9.719
CONSUMI INTERMEDI	856	856
TRASFERIMENTI CORRENTI A ESTERO	15.605	15.605
ALTRE USCITE CORRENTI	-6.742	-6.742
LEGGE N. 202 DEL 2003	0	0
RATIFICA ED ESECUZIONE DELL'ACCORDO TRA LA REPUBBLICA ITALIA NA E LA COMUNITA' FRANCESE DEL BELGIO IN MATERIA DI COPRODUZIONE CINEMATOGRAFICA, CON ALLEGATI, FATTO A VENEZIA I L 31 AGOSTO 2000		
TITOLO I - SPESE CORRENTI	0	0
CONSUMI INTERMEDI	7	7
ALTRE USCITE CORRENTI	-7	-7
LEGGE N. 204 DEL 2003	0	0
RATIFICA ED ESECUZIONE DELL'ACCORDO TRA LA REPUBBLICA ITALIA NA E LA REPUBBLICA DI ALBANIA, AGGIUNTIVO ALLA CONVENZIONE SUL TRASFERIMENTO DELLE PERSONE CONDANNATE DEL 21 MARZO 1983 , FATTO A ROMA IL 24 APRILE 2002		
TITOLO I - SPESE CORRENTI	0	0
CONSUMI INTERMEDI	160	160
ALTRE USCITE CORRENTI	-160	-160
LEGGE N. 206 DEL 2003	0	0

SEGUE ALLEGATO C/1 SPESE - VARIAZIONI 2003 PER PROVVEDIMENTI, TITOLI E CATEGORIE

(MIGLIAIA DI EURO)

	COMPETENZA	CASSA
DISPOSIZIONI PER IL RICONOSCIMENTO DELLA FUNZIONE SOCIALE SVOLTA DAGLI ORATORI E DAGLI ENTI CHE SVOLGONO ATTIVITÀ SIMILARI E PER LA VALORIZZAZIONE DEL LORO RUOLO		
TITOLO I - SPESE CORRENTI	0	0
TRASFERIMENTI CORRENTI AD AMMINISTRAZIONI PUBBLICHE	2.500	2.500
ALTRE USCITE CORRENTI	-2.500	-2.500
LEGGE N. 228 DEL 2003	0	0
MISURE CONTRO LA TRATTA DI PERSONE		
TITOLO I - SPESE CORRENTI	0	0
CONSUMI INTERMEDI	-1.265	-1.265
TRASFERIMENTI CORRENTI AD AMMINISTRAZIONI PUBBLICHE	3.765	3.765
ALTRE USCITE CORRENTI	-2.500	-2.500
LEGGE N. 229 DEL 2003	0	0
INTERVENTI IN MATERIA DI QUALITÀ DELLA REGOLAZIONE, RIASSETTO NORMATIVO E CODIFICAZIONE - LEGGE DI SEMPLIFICAZIONE 2001		
TITOLO I - SPESE CORRENTI	0	0
CONSUMI INTERMEDI	516	516
TRASFERIMENTI CORRENTI AD AMMINISTRAZIONI PUBBLICHE	325	325
ALTRE USCITE CORRENTI	-841	-841
DECRETO LEGGE N. 230 DEL 2003	0	0
ULTERIORE FINANZIAMENTO DELLA SESSIONE RISERVATA DI ESAMI PER L'ABILITAZIONE O L'IDONEITÀ ALL'INSEGNAMENTO NELLA SCUOLA MATERNA, ELEMENTARE, SECONDARIA ED ARTISTICA.		
TITOLO I - SPESE CORRENTI	0	0
REDDITI DA LAVORO DIPENDENTE	32.390	32.390
IMPOSTE PAGATE SULLA PRODUZIONE	1.693	1.693

SEGUE ALLEGATO C/1 SPESE - VARIAZIONI 2003 PER PROVVEDIMENTI, TITOLI E CATEGORIE

(MIGLIAIA DI EURO)

	COMPETENZA	CASSA
ALTRE USCITE CORRENTI	-34.083	-34.083
LEGGE N. 234 DEL 2003	0	0
DISPOSIZIONI IN MATERIA DI TRATTAMENTI PENSIONISTICI DI GUER RA		
TITOLO I - SPESE CORRENTI	0	0
TRASFERIMENTI CORRENTI A FAMIGLIE E ISTITUZIONI SOCIALI PRIV ATE	24.100	24.100
ALTRE USCITE CORRENTI	-24.100	-24.100
LEGGE N. 245 DEL 2003	0	0
RATIFICA ED ESECUZIONE DELL'ACCORDO TRA IL GOVERNO DELLA REP UBBLICA ITALIANA ED IL GOVERNO DEL REGNO DI SVEZIA SULLA COOPERAZIONE NEL CAMPO DEI MATERIALI PER LA DIFESA FATTO A S TOCCOLMA IL 18 APRILE 1997		
TITOLO I - SPESE CORRENTI	0	0
CONSUMI INTERMEDI	21	21
ALTRE USCITE CORRENTI	-21	-21
LEGGE N. 246 DEL 2003	0	0
RATIFICA ED ESECUZIONE DELL'ACCORDO TRA IL GOVERNO DELLA REP UBBLICA ITALIANA ED IL GOVERNO DELLA REPUBBLICA SLOVACCA SULLA MUTUA ASSISTENZA AMMINISTRATIVA PER LA PREVENZIONE, IN VESTIGAZIONE E REPRESSIONE DELLE INFRAZIONI DOGANALI, CON ALLEGATO, FATTO A BRATISLAVA IL 25 OTTOBRE 2000		
TITOLO I - SPESE CORRENTI	0	0
TRASFERIMENTI CORRENTI AD AMMINISTRAZIONI PUBBLICHE	16	16
ALTRE USCITE CORRENTI	-16	-16
LEGGE N. 247 DEL 2003	0	0

SEGUE ALLEGATO C/1 SPESE - VARIAZIONI 2003 PER PROVVEDIMENTI, TITOLI E CATEGORIE

(MIGLIAIA DI EURO)

	COMPETENZA	CASSA
RATIFICA ED ESECUZIONE DELL'ACCORDO TRA IL GOVERNO DELLA REP UBBLICA ITALIANA E IL GOVERNO DELLA REPUBBLICA DELL'UZBEKISTAN SULLA MUTUA ASSISTENZA AMMINISTRATIVA IN MAT ERIE DOGANALI, CON ALLEGATO, FATTO A ROMA IL 21 NOVEMBRE 2000		
TITOLO I - SPESE CORRENTI	0	0
TRASFERIMENTI CORRENTI AD AMMINISTRAZIONI PUBBLICHE	21	21
ALTRE USCITE CORRENTI	-21	-21
LEGGE N. 250 DEL 2003	0	0
RATIFICA ED ESECUZIONE DELL'ACCORDO TRA IL GOVERNO DELLA REP UBBLICA ITALIANA ED IL GOVERNO DELLA REPUBBLICA DELLA TURCHIA SULLA MUTUA ASSISTENZA AMMINISTRATIVA PER LA PREVENZIONE, LA RICERCA E LA REPRESSIONE DELLE INFRAZIONI DOGANALI, CON ALLEGATO, FATTO A ROMA IL 10 SETTEMBRE 2001		
TITOLO I - SPESE CORRENTI	0	0
TRASFERIMENTI CORRENTI AD AMMINISTRAZIONI PUBBLICHE	18	18
ALTRE USCITE CORRENTI	-18	-18
LEGGE N. 251 DEL 2003	0	0
RATIFICA ED ESECUZIONE DEL TRATTATO LA REPUBBLICA ITALIANA, LA REPUBBLICA FRANCESE, LA REPUBBLICA PORTOGHESE E IL REGNO DI SPAGNA RECANTE LO STATUTO DI "EUROFOR", FATTO A ROMA IL 5 LUGLIO 2000		
TITOLO I - SPESE CORRENTI	0	0
TRASFERIMENTI CORRENTI A ESTERO	498	498
ALTRE USCITE CORRENTI	-498	-498
DECRETO PRESID. REPUBBL. N. 252 DEL 2003	0	0
RECEPIMENTO DELL'ACCORDO SINDACALE PER IL QUADRIENNIO 2002-2005 PER GLI ASPETTI GIURIDICI ED IL BIENNIO 2002-2003 PER GLI ASPETTI ECONOMICI PER IL PERSONALE DELLA CARRIERA PREFETTIZIA AI SENSI DELL'ARTICOLO 26 DEL DECRETO LEGISLATIVO 19 MAGGIO 2000, N.139		

07/06/2004 PAG.47

SEGUE ALLEGATO C/1 SPESE - VARIAZIONI 2003 PER PROVVEDIMENTI, TITOLI E CATEGORIE
--

(MIGLIAIA DI EURO)

	COMPETENZA	CASSA
TITOLO I - SPESE CORRENTI	0	0
REDDITI DA LAVORO DIPENDENTE	-1.339	-2.107
IMPOSTE PAGATE SULLA PRODUZIONE	1.339	2.107
LEGGI N. 268 DEL 2003	0	0
PROVVEDIMENTI URGENTI PER FRONTEGGIARE L'EMERGENZA DIOSSINE NELLA REGIONE CAMPANIA		
TITOLO II - SPESE IN CONTO CAPITALE	0	0
CONTRIBUTI AGLI INVESTIMENTI	27.800	27.800
ALTRI TRASFERIMENTI IN CONTO CAPITALE	-73.908	-73.908
ACQUISIZIONI DI ATTIVITA' FINANZIARIE	46.108	46.108
DECRETO LEGGE N. 269 DEL 2003	27.329	0
DISPOSIZIONI URGENTI PER FAVORIRE LO SVILUPPO E PER LA CORREZIONE DELL'ANDAMENTO DEI CONTI PUBBLICI		
TITOLO I - SPESE CORRENTI	27.290	0
CONSUMI INTERMEDI	14.329	0
TRASFERIMENTI CORRENTI AD AMMINISTRAZIONI PUBBLICHE	290.000	0
TRASFERIMENTI CORRENTI A IMPRESE	-39	0
POSTE CORRETTIVE E COMPENSATIVE	9.050	0
ALTRE USCITE CORRENTI	-286.050	0
TITOLO II - SPESE IN CONTO CAPITALE	39	0
INVESTIMENTI FISSI LORDI E ACQUISTI DI TERRENI	50.000	0
CONTRIBUTI AGLI INVESTIMENTI	88.526	0
ALTRI TRASFERIMENTI IN CONTO CAPITALE	-138.487	0
LEGGI N. 281 DEL 2003	0	0

SEGUE ALLEGATO C/1 SPESE - VARIAZIONI 2003 PER PROVVEDIMENTI, TITOLI E CATEGORIE
--

(MIGLIAIA DI EURO)

	COMPETENZA	CASSA
CONCESSIONE DI UN CONTRIBUTO ALL' AGENZIA MONDIALE ANTIDOPIN G		
TITOLO I - SPESE CORRENTI	0	0
TRASFERIMENTI CORRENTI A ESTERO	1.102	1.102
ALTRE USCITE CORRENTI	-1.102	-1.102
LEGGE N. 286 DEL 2003	0	0
NORME RELATIVE ALLA DISCIPLINA DEI COMITATI DEGLI ITALIANI A LL'ESTERO		
TITOLO I - SPESE CORRENTI	0	0
CONSUMI INTERMEDI	8.224	8.224
ALTRE USCITE CORRENTI	-8.224	-8.224
LEGGE N. 287 DEL 2003	0	0
CELEBRAZIONI DEL VII CENTENARIO DELL' UNIVERSIT' DEGLI STUDI DI ROMA "LA SAPIENZA"		
TITOLO I - SPESE CORRENTI	0	0
TRASFERIMENTI CORRENTI AD AMMINISTRAZIONI PUBBLICHE	10.000	10.000
ALTRE USCITE CORRENTI	-10.000	-10.000
LEGGE N. 291 DEL 2003	0	-1.325
DISPOSIZIONI IN MATERIA DI INTERVENTI PER I BENI E LE ATTIVITA' CULTURALI, LO SPORT, L'UNIVERSITA' E LA RICERCA E COSTITUZIONE DELLA SOCIETA' PER LO SVILUPPO DELL'ARTE, DELLA CULTURA E DELLO SPETTACOLO - ARCUS-S.P.A.		
TITOLO II - SPESE IN CONTO CAPITALE	0	-1.325
INVESTIMENTI FISSI LORDI E ACQUISTI DI TERRENI	9.000	9.000
CONTRIBUTI AGLI INVESTIMENTI	31.504	30.179
CONTRIBUTI AGLI INVESTIMENTI A FAMIGLIE E ISTITUZIONI SOCIALI PRIVATE	12.725	12.725

SEGUE ALLEGATO C/1 SPESE - VARIAZIONI 2003 PER PROVVEDIMENTI, TITOLI E CATEGORIE

(MIGLIAIA DI EURO)

	COMPETENZA	CASSA
ALTRI TRASFERIMENTI IN CONTO CAPITALE	-61.229	-61.229
ACQUISIZIONI DI ATTIVITA' FINANZIARIE	8.000	8.000
LEGGI N. 293 DEL 2003	0	0
NORME SULL' ISTITUTO DI STUDI POLITICI "S. PIO V" DI ROMA		
TITOLO I - SPESE CORRENTI	0	0
TRASFERIMENTI CORRENTI AD AMMINISTRAZIONI PUBBLICHE	1.500	1.500
ALTRE USCITE CORRENTI	-1.500	-1.500
LEGGI N. 295 DEL 2003	0	0
RATIFICA ED ESECUZIONE DELL'ACCORDO TRA IL GOVERNO ITALIANO E L'ORGANIZZAZIONE MONDIALE DELLA SANITA' UFFICIO REGIONALE PER L'EUROPA, FIRMATO A ROMA IL 3 MAGGIO 2002		
TITOLO I - SPESE CORRENTI	0	0
CONSUMI INTERMEDI	1.343	1.343
ALTRE USCITE CORRENTI	-1.343	-1.343
LEGGI DI VARIAZ. BILANCIO N. 301 DEL 2003	37.206.013	43.294.558
PROVVEDIMENTO DI ASSESTAMENTO ANNO 2003		
TITOLO I - SPESE CORRENTI	9.858.130	14.669.424
REDDITI DA LAVORO DIPENDENTE	339.743	771.583
CONSUMI INTERMEDI	775.792	750.018
IMPOSTE PAGATE SULLA PRODUZIONE	63.487	82.758
TRASFERIMENTI CORRENTI AD AMMINISTRAZIONI PUBBLICHE	2.219.603	4.563.560
TRASFERIMENTI CORRENTI A FAMIGLIE E ISTITUZIONI SOCIALI PRIVATE	247.161	257.118
TRASFERIMENTI CORRENTI A IMPRESE	731.944	600.731
TRASFERIMENTI CORRENTI A ESTERO	506	3.540

SEGUE ALLEGATO C/1 SPESE - VARIAZIONI 2003 PER PROVVEDIMENTI, TITOLI E CATEGORIE

(MIGLIAIA DI EURO)

	COMPETENZA	CASSA
INTERESSI PASSIVI E REDDITI DA CAPITALE	-2.443.482	-2.092.626
POSTE CORRETTIVE E COMPENSATIVE	5.616.099	4.888.384
ALTRE USCITE CORRENTI	2.307.278	4.844.357
TITOLO II - SPESE IN CONTO CAPITALE	-170.242	829.799
INVESTIMENTI FISSI LORDI E ACQUISTI DI TERRENI	48.955	110.980
CONTRIBUTI AGLI INVESTIMENTI	-115.461	802.413
CONTRIBUTI AGLI INVESTIMENTI AD IMPRESE	-91.868	-122.526
CONTRIBUTI AGLI INVESTIMENTI A FAMIGLIE E ISTITUZIONI SOCIALI PRIVATE	0	46.578
CONTRIBUTI AGLI INVESTIMENTI A ESTERO	0	215
ALTRI TRASFERIMENTI IN CONTO CAPITALE	-11.868	9.681
ACQUISIZIONI DI ATTIVITA' FINANZIARIE	0	-17.542
TITOLO III - RIMBORSO PASSIVITA' FINANZIARIE	27.518.126	27.795.336
RIMBORSO PASSIVITA' FINANZIARIE	27.518.126	27.795.336
LEGGE N. 303 DEL 2003	0	0
RATIFICA ED ESECUZIONE DELL'ACCORDO DI MUTUA ASSISTENZA PER LA PREVENZIONE, L'ACCERTAMENTO E LA REPRESSIONE DELLE INFRAZIONI DOGANALI TRA IL GOVERNO DELLA REPUBBLICA ITALIANA ED IL GOVERNO DELLA REPUBBLICA DI SLOVENIA, CON ALLEGATO, FATTO A ROMA IL 14 NOVEMBRE 2001		
TITOLO I - SPESE CORRENTI	0	0
TRASFERIMENTI CORRENTI AD AMMINISTRAZIONI PUBBLICHE	17	17
ALTRE USCITE CORRENTI	-17	-17
LEGGE N. 326 DEL 2003	-6.667	-6.667
DISPOSIZIONI URGENTI PER FAVORIRE LO SVILUPPO E PER LA CORREZIONE DELL'ANDAMENTO DEI CONTI PUBBLICI		
TITOLO II - SPESE IN CONTO CAPITALE	-6.667	-6.667

07/06/2004 PAG.51

SEGUE ALLEGATO C/1 SPESE - VARIAZIONI 2003 PER PROVVEDIMENTI, TITOLI E CATEGORIE

(MIGLIAIA DI EURO)

	COMPETENZA	CASSA
CONTRIBUTI AGLI INVESTIMENTI	-6.667	-6.667
LEGGE N. 332 DEL 2003	0	0
RATIFICA ED ESECUZIONE DEL PROTOCOLLO AGGIUNTIVO DELL'ACCORDO TRA LA REPUBBLICA D'AUSTRIA, IL REGNO DEL BELGIO, IL REGNO DI DANIMARCA, LA REPUBBLICA DI FINLANDIA, LA REPUBBLICA FEDERALE DI GERMANIA, LA REPUBBLICA ELLENICA, L'IRLANDA, LA REPUBBLICA ITALIANA, IL GRANDUCATO DI LUSSEMBURGO, IL REGNO DEI PAESI BASSI, LA REPUBBLICA PORTOGHESE, IL REGNO DI SPAGNA, IL REGNO DI SVEZIA, LA COMUNIT EUROPEA DELL'ENERGIA ATOMICA ECC.		
TITOLO I - SPESE CORRENTI	0	0
CONSUMI INTERMEDI	518	0
ALTRE USCITE CORRENTI	-518	0
DECRETO LEGGE N. 337 DEL 2003	0	0
DISPOSIZIONI URGENTI IN FAVORE DELLE VITTIME MILITARI E CIVILI DI ATTENTATI TERRORISTICI ALL' ESTERO		
TITOLO I - SPESE CORRENTI	0	0
REDDITI DA LAVORO DIPENDENTE	464	464
TRASFERIMENTI CORRENTI A FAMIGLIE E ISTITUZIONI SOCIALI PRIV ATE	3.105	3.105
ALTRE USCITE CORRENTI	-3.569	-3.569
TOTALE COMPLESSIVO	52.927.962	58.692.649

ALLEGATO C/2 SPESE - VARIAZIONI 2003 PER TITOLI, CATEGORIE E PROVVEDIMENTI

(MIGLIAIA DI EURO)

	COMPETENZA	CASSA
TITOLO I - SPESE CORRENTI	12.923.789	9.951.511
REDDITI DA LAVORO DIPENDENTE	1.417.043	2.093.336
REGIO DECRETO N. 263 DEL 1928 DISPOSIZIONI LEGISLATIVE, AMMINISTRATIVE E DI CONTABILITA' DEI CORPI, ISTITUTI E STABILIMENTI MILITARI	551	551
ARTICOLO 20	551	551
LEGGE N. 1001 DEL 1969 ISTITUZIONE NELLO STATO DI PREVISIONE DELLA SPESA DEL MINISTERO DELL'INTERNO DI UN CAPITOLO CON UN FONDO A DISPOSIZIONE PER SOPPERIRE ALLE EVENTUALI DEFICIENZE DI ALCUNI CAPITOLI RELATIVI ALL'AMMINISTRAZIONE DELLA P.S.	3.399	3.399
LEGGE N. 385 DEL 1978 FONDO STRAORDINARIO - ESPOSTO IN TABELLA C	-2.857	-2.857
LEGGE N. 468 DEL 1978 RIFORMA DI ALCUNE NORME DI CONTABILITA' GENERALE DELLO STATO IN MATERIA DI BILANCIO	979.173	1.293.770
ARTICOLO 7	383.658	383.658
ARTICOLO 9	595.514	908.914
ARTICOLO 17	0	1.198
LEGGE N. 549 DEL 1995 MISURE DI RAZIONALIZZAZIONE DELLA FINANZA PUBBLICA	4.634	4.634
ARTICOLO 3	4.634	4.634
LEGGE N. 94 DEL 1997 MODIFICHE ALLA LEGGE 5 AGOSTO 1978, N. 468, E SUCCESSIVE MODIFICAZIONI E INTEGRAZIONI, RECANTE NORME DI CONTABILITA' GENERALE DELLO STATO IN MATERIA DI BILANCIO. DELEGA AL GOVERNO PER L'INDIVIDUAZIONE DELLE UNITA' PREVISIONALI DI BASE DEL BILANCIO DELLO STATO	-30.859	-21.921
DECRETO LEGISLATIVO N. 112 DEL 1998 CONFERIMENTO DI FUNZIONI E COMPITI AMMINISTRATIVI DELLO STATO ALLE REGIONI ED AGLI ENTI LOCALI, IN ATTUAZIONE DEL CAPO I DELLA LEGGE 15 MARZO 1997, N. 59	-2.018	-2.018

SEGUE ALLEGATO C/2 SPESE - VARIAZIONI 2003 PER TITOLI, CATEGORIE E PROVVEDIMENTI

(MIGLIAIA DI EURO)

	COMPETENZA	CASSA
DECRETO PRESID. REPUBBL. N. 469 DEL 1999 REGOLAMENTO RECANTE NORME DI SEMPLIFICAZIONE DEL PROCEDIMENTO PER IL VERSAMENTO DI SOMME ALL'ENTRATA E LA RIASSEGNAZIONE ALLE UNITA' PREVISIONALI DI BASE PER LA SPESA DEL BILANCIO DELLO STATO, CON PARTICOLARE RIFERIMENTO AI FINANZIAMENTI DELL'UNIONE EUROPEA, AI SENSI DELL'ARTICOLO 20, COMMA 8, DELLA LEGGE 15 MARZO 1997, N. 59.	169.355	159.113
ARTICOLO 2	169.355	159.113
LEGGE N. 499 DEL 1999 RAZIONALIZZAZIONE DEGLI INTERVENTI NEI SETTORI AGRICOLO, AGROALIMENTARE, AGROINDUSTRIALE E FORESTALE	4.506	4.506
ARTICOLO 4	4.506	4.506
LEGGE DI BILANCIO N. 389 DEL 2000 BILANCIO DI PREVISIONE DELLO STATO PER L'ANNO FINANZIARIO 2001 E BILANCIO PLURIENNALE PER IL TRIENNIO 2001-2003.	-166	-166
ARTICOLO 2	-166	-166
DECRETO PRESID. REPUBBL. N. 270 DEL 2001 REGOLAMENTO DI SEMPLIFICAZIONE DELLE PROCEDURE DI REISCRIZIONE NEL BILANCIO DELLO STATO DEI RESIDUI PASSIVI PERENTI (N. 36, ALLEGATO 1, LEGGE N. 50/1999).	70.205	70.205
LEGGE DI BILANCIO N. 449 DEL 2001 BILANCIO DI PREVISIONE DELLO STATO PER L'ANNO FINANZIARIO 2002 E BILANCIO PLURIENNALE PER IL TRIENNIO 2002-2004	0	-3.036
ARTICOLO 18	0	-3.036
LEGGE N. 118 DEL 2002 DISPOSIZIONI URGENTI PER IL SETTORE ZOOTECNICO E PER LA LOTTA A GLI INCENDI BOSCHIVI	2.971	2.971
ARTICOLO 2	2.971	2.971
DECRETO PRESID. REPUBBL. N. 164 DEL 2002	-2.550	-2.550

SEGUE ALLEGATO C/2 SPESE - VARIAZIONI 2003 PER TITOLI, CATEGORIE E PROVVEDIMENTI

(MIGLIAIA DI EURO)

	COMPETENZA	CASSA
RECEPIMENTO DELL'ACCORDO SINDACALE PER LE FORZE DI POLIZIA AD ORDINAMENTO CIVILE E DELLO SCHEMA DI CONCERTAZIONE PER LE FORZE DI POLIZIA AD ORDINAMENTO MILITARE RELATIVI AL QUADRIENNIO NORMATIVO 2002-2005 ED AL BIENNIO ECONOMICO 2002-2003.		
DECRETO LEGGE N. 195 DEL 2002 DISPOSIZIONI URGENTI IN MATERIA DI LEGALIZZAZIONE DEL LAVORO IRREGOLARE DI EXTRACOMUNITARI	1.033	1.033
DECRETO LEGGE N. 212 DEL 2002 MISURE URGENTI PER LA SCUOLA, L'UNIVERSITA', LA RICERCA SCIENTIFICA E TECNOLOGICA E L'ALTA FORMAZIONE ARTISTICA E MUSICALE	43.270	43.270
LEGGE N. 273 DEL 2002 MISURE PER FAVORIRE L'INIZIATIVA PRIVATA E LO SVILUPPO DELLA CONCORRENZA	2.469	2.469
LEGGE N. 284 DEL 2002 DISPOSIZIONI URGENTI IN MATERIA DI TERMINI LEGISLATIVI IN SCADENZA	7.965	7.965
LEGGE FINANZIARIA N. 289 DEL 2002 DISPOSIZIONI PER LA FORMAZIONE DEL BILANCIO ANNUALE E PLURIENNALE DELLO STATO (LEGGE FINANZIARIA ANNO 2003)	-815	-815
ARTICOLO 34	-1.639	-1.639
LEGGE DI BILANCIO N. 290 DEL 2002 BILANCIO DI PREVISIONE DELLO STATO PER L'ANNO FINANZIARIO 2003 E BILANCIO PLURIENNALE PER IL TRIENNIO 2003-2005	-228.983	-293.585
ARTICOLO 2	-16.537	9.024
ARTICOLO 7	-36.045	-45.685
ARTICOLO 15	40	40
ARTICOLO 18	-213.695	-297.039
LEGGE N. 295 DEL 2002 DISPOSIZIONI IN MATERIA DI ARMONIZZAZIONE DEL TRATTAMENTO GIURIDICO ED ECONOMICO DEL PERSONALE DELLE FORZE ARMATE CON QUELLO DELLE FORZE DI POLIZIA	12.512	12.512
LEGGE N. 42 DEL 2003	147	147

07/06/2004 PAG. 4

SEGUE ALLEGATO C/2 SPESE - VARIAZIONI 2003 PER TITOLI, CATEGORIE E PROVVEDIMENTI

(MIGLIAIA DI EURO)

	COMPETENZA	CASSA
DISPOSIZIONI URGENTI PER LA PROSECUZIONE DELLA PARTECIPAZIONE ITALIANA AD OPERAZIONI MILITARI INTERNAZIONALI. MODIFICHE AL CODICE PENALE MILITARE DI GUERRA		
LEGGE N. 53 DEL 2003 DELEGA AL GOVERNO PER LA DEFINIZIONE DELLE NORME GENERALI SU LL'ISTRUZIONE E DEI LIVELLI ESSENZIALI DELLE PRESTAZIONI IN MATERIA DI ISTRUZIONE E FORMAZIONE PROFESSIONALE	11.949	11.949
LEGGE N. 109 DEL 2003 MODIFICHE ED INTEGRAZIONI AL DECRETO DEL PRESIDENTE DELLA RE PUBBLICA 5 GENNAIO 1967, N. 18, RECANTE ORDINAMENTO DEL MINISTERO DEGLI AFFARI ESTERI	1.987	1.987
LEGGE N. 122 DEL 2003 DIFFERIMENTO DEI TERMINI RELATIVI ALLE ELEZIONI PER IL RINNOVO DEI COMITATI DEGLI ITALIANI ALL'ESTERO	3.179	3.179
DECRETO PRESID. REPUBBL. N. 144 DEL 2003 REPERIMENTO DELL'ACCORDO SINDACALE PER IL BIENNIO 2002-2003 PER IL PERSONALE DELLA CARRIERA DIPLOMATICA RELATIVAMENTE AL SERVIZIO PRESTATO IN ITALIA AI SENSI DELL'ARTICOLO 112 DEL DECRETO DEL PRESIDENTE DELLA REPUBBLICA 5 GENNAIO 1967, N. 18	-709	-1.144
LEGGE N. 186 DEL 2003 NORME SULLO STATO GIURIDICO DEGLI INSEGNANTI DI RELIGIONE CATTOLICA DEGLI ISTITUTI E DELLE SCUOLE DI OGNI ORDINE E GRADO	6.963	6.963
DECRETO LEGISLATIVO N. 193 DEL 2003 SISTEMA DEI PARAMETRI STIPENDIALI PER IL PERSONALE NON DIRIGENTE DELLE FORZE DI POLIZIA E DELLE FORZE ARMATE, A NORMA DELL'ARTICOLO 7 DELLA L. 29 MARZO 2001, N. 86.	-11.526	-11.526
DECRETO LEGGE N. 230 DEL 2003 ULTERIORE FINANZIAMENTO DELLA SESSIONE RISERVATA DI ESAMI PER L'ABILITAZIONE O L'IDONEITA' ALL'INSEGNAMENTO NELLA SCUOLA MATERNA, ELEMENTARE, SECONDARIA ED ARTISTICA.	32.390	32.390
DECRETO PRESID. REPUBBL. N. 252 DEL 2003	-1.339	-2.107

SEGUE ALLEGATO C/2 SPESE - VARIAZIONI 2003 PER TITOLI, CATEGORIE E PROVVEDIMENTI

(MIGLIAIA DI EURO)

	COMPETENZA	CASSA
<p>RECEPIMENTO DELL'ACCORDO SINDACALE PER IL QUADRIENNIO 2002-2005 PER GLI ASPETTI GIURIDICI ED IL BIENNIO 2002-2003 PER GLI ASPETTI ECONOMICI PER IL PERSONALE DELLA CARRIERA PREFETTIZIA AI SENSI DELL'ARTICOLO 26 DEL DECRETO LEGISLATIVO 19 MAGGIO 2000, N.139</p> <p>LEGGE DI VARIAZ. BILANCIO N. 301 DEL 2003 PROVVEDIMENTO DI ASSESTAMENTO ANNO 2003</p> <p>DECRETO LEGGE N. 337 DEL 2003 DISPOSIZIONI URGENTI IN FAVORE DELLE VITTIME MILITARI E CIVILI DI ATTENTATI TERRORISTICI ALL' ESTERO</p>	<p>339.743</p> <p>464</p>	<p>771.583</p> <p>464</p>
CONSUMI INTERMEDI	3.550.215	4.598.100
<p>REGIO DECRETO N. 263 DEL 1928 DISPOSIZIONI LEGISLATIVE, AMMINISTRATIVE E DI CONTABILITA' DEI CORPI, ISTITUTI E STABILIMENTI MILITARI</p> <p>ARTICOLO 20</p> <p>LEGGE COSTITUZIONALE N. 1 DEL 1963 STATUTO SPECIALE DELLA REGIONE FRIULI-VENEZIA GIULIA.</p> <p>LEGGE N. 1001 DEL 1969 ISTITUZIONE NELLO STATO DI PREVISIONE DELLA SPESA DEL MINISTERO DELL'INTERNO DI UN CAPITOLO CON UN FONDO A DISPOSIZIONE PER SOPPERIRE ALLE EVENTUALI DEFICIENZE DI ALCUNI CAPITOLI RELATIVI ALL'AMMINISTRAZIONE DELLA P.S.</p> <p>ARTICOLO 1</p> <p>LEGGE N. 801 DEL 1977 ISTITUZIONE E ORDINAMENTO DEI SERVIZI PER LE INFORMAZIONI E LA SICUREZZA E DISCIPLINA DEL SEGRETO DI STATO</p> <p>LEGGE N. 385 DEL 1978 FONDO STRAORDINARIO - ESPOSTO IN TABELLA C</p> <p>LEGGE N. 468 DEL 1978 RIFORMA DI ALCUNE NORME DI CONTABILITA' GENERALE DELLO STATO IN MATERIA DI BILANCIO</p>	<p>36.431</p> <p>36.431</p> <p>-371</p> <p>14.677</p> <p>4.553</p> <p>0</p> <p>18</p> <p>717.198</p>	<p>36.431</p> <p>36.431</p> <p>0</p> <p>14.677</p> <p>4.553</p> <p>0</p> <p>18</p> <p>1.770.651</p>

SEGUE ALLEGATO C/2 SPESE - VARIAZIONI 2003 PER TITOLI, CATEGORIE E PROVVEDIMENTI

(MIGLIAIA DI EURO)

	COMPETENZA	CASSA
ARTICOLO 7	48.713	48.713
ARTICOLO 8	0	0
ARTICOLO 9	668.484	1.717.305
ARTICOLO 17	0	4.632
LEGGE N. 831 DEL 1986 DISPOSIZIONI PER LA REALIZZAZIONE DI UN PROGRAMMA DI INTERVENTI PER L'ADEGUAMENTO ALLE ESIGENZE OPERATIVE DELLE INFRASTRUTTURE DEL CORPO DELLA GUARDIA DI FINANZA	10.000	10.000
ARTICOLO 9	10.000	10.000
LEGGE N. 157 DEL 1992 NORME PER LA PROTEZIONE DELLA FAUNA SELVATICA OMEOTERMA E PER IL PRELIEVO VENATORIO	253	253
DECRETO LEGISLATIVO N. 502 DEL 1992 RIORDINO DELLA DISCIPLINA IN MATERIA SANITARIA A NORMA DELL'ARTICOLO 1 DELLA LEGGE 23 OTTOBRE 1992, N. 421	52	52
ARTICOLO 12	52	52
LEGGE N. 549 DEL 1995 MISURE DI RAZIONALIZZAZIONE DELLA FINANZA PUBBLICA	816	816
ARTICOLO 3	816	816
LEGGE N. 94 DEL 1997 MODIFICHE ALLA LEGGE 5 AGOSTO 1978, N. 468, E SUCCESSIVE MODIFICAZIONI E INTEGRAZIONI, RECANTE NORME DI CONTABILITA' GENERALE DELLO STATO IN MATERIA DI BILANCIO. DELEGA AL GOVERNO PER L'INDIVIDUAZIONE DELLE UNITA' PREVISIONALI DI BASE DEL BILANCIO DELLO STATO	84.061	140.871
LEGGE N. 440 DEL 1997 ISTITUZIONE DEL FONDO PER L'ARRICCHIMENTO E L'AMPLIAMENTO DELL'OFFERTA FORMATIVA E PER GLI INTERVENTI PEREQUATIVI	213.323	213.323
LEGGE N. 449 DEL 1997 MISURE PER LA STABILIZZAZIONE DELLA FINANZA PUBBLICA.	32.261	30.261
DECRETO LEGISLATIVO N. 112 DEL 1998	-306	-306

SEGUE ALLEGATO C/2 SPESE - VARIAZIONI 2003 PER TITOLI, CATEGORIE E PROVVEDIMENTI

(MIGLIAIA DI EURO)

	COMPETENZA	CASSA
CONFERIMENTO DI FUNZIONI E COMPITI AMMINISTRATIVI DELLO STATO ALLE REGIONI ED AGLI ENTI LOCALI, IN ATTUAZIONE DEL CAPO I DELLA LEGGE 15 MARZO 1997, N. 59		
LEGGE N. 208 DEL 1998 ATTIVAZIONE DELLE RISORSE PREORDINATE DELLA LEGGE FINANZIARIA PER L'ANNO 1998 AL FINE DI REALIZZARE INTERVENTINELLE AREE DEPRESSE. ISTITUZIONE DI UN FONDO ROTATIVO PER ILFINANZIAMENTO DEI PROGRAMMI DI PROMOZIONE IMPRENDITORIALE NELLE AREE DEPRESSE	258	43
DECRETO LEGISLATIVO N. 286 DEL 1998 TESTO UNICO DELLE DISPOSIZIONI CONCERNENTI LA DISCIPLINA DELL'IMMIGRAZIONE E NORME SULLA CONDIZIONE DELLO STRANIERO.	-284	-284
LEGGE N. 91 DEL 1999 DISPOSIZIONI IN MATERIA DI PRELIEVI E DI TRAPIANTI DI ORGANI E DI TESSUTI	1.963	1.963
LEGGE N. 144 DEL 1999 MISURE IN MATERIA DI INVESTIMENTO, DELEGA AL GOVERNO PER IL RIORDINO DEGLI INCENTIVI ALL'OCCUPAZIONE E DELLA NORMATIVA EDISCIPLINA INAIL E L'ENPALS, NONCHE' DISPOSIZIONI IN MATERIAPREVIDENZIALE	0	0
DECRETO PRESID. REPUBBL. N. 469 DEL 1999 REGOLAMENTO RECANTE NORME DI SEMPLIFICAZIONE DEL PROCEDIMENTO PER IL VERSAMENTO DI SOMME ALL'ENTRATA E LA RIASSEGNAZIONE ALLE UNITA' PREVISIONALI DI BASE PER LA SPESA DEL BILANCIO DELLO STATO, CON PARTICOLARE RIFERIMENTO AI FINANZIAMENTI DELL'UNIONE EUROPEA, AI SENSI DELL'ARTICOLO 20, COMMA 8, DELLA LEGGE 15 MARZO 1997, N. 59.	783.351	760.757
ARTICOLO 2	783.351	760.757
LEGGE N. 499 DEL 1999 RAZIONALIZZAZIONE DEGLI INTERVENTI NEI SETTORI AGRICOLO, AGROALIMENTARE, AGROINDUSTRIALE E FORESTALE	36.307	36.307
ARTICOLO 4	36.307	36.307
LEGGE N. 69 DEL 2000 INTERVENTI FINANZIARI PER IL POTENZIAMENTO E LA QUALIFICAZIONE DELL'OFFERTA DI INTEGRAZIONE SCOLASTICA DEGLI ALUNNI CON HANDICAP SENSORIALI	6.043	6.043

SEGUE ALLEGATO C/2 SPESE - VARIAZIONI 2003 PER TITOLI, CATEGORIE E PROVVEDIMENTI

(MIGLIAIA DI EURO)

	COMPETENZA	CASSA
DECRETO PRESID. REPUBBL. N. 270 DEL 2001 REGOLAMENTO DI SEMPLIFICAZIONE DELLE PROCEDURE DI REISCRIZIONE NEL BILANCIO DELLO STATO DEI RESIDUI PASSIVI PERENTI (N. 36, ALLEGATO 1, LEGGE N. 50/1999).	274.834	274.834
LEGGE DI BILANCIO N. 449 DEL 2001 BILANCIO DI PREVISIONE DELLO STATO PER L'ANNO FINANZIARIO 2002 E BILANCIO PLURIENNALE PER IL TRIENNIO 2002-2004	310	310
ARTICOLO 10	310	310
LEGGE N. 118 DEL 2002 DISPOSIZIONI URGENTI PER IL SETTORE ZOOTECNICO E PER LA LOTT A AGLI INCENDI BOSCHIVI	2.900	2.900
ARTICOLO 2	2.900	2.900
DECRETO PRESID. REPUBBL. N. 164 DEL 2002 RECEPIMENTO DELL'ACCORDO SINDACALE PER LE FORZE DI POLIZIA AD ORDINAMENTO CIVILE E DELLO SCHEMA DI CONCERTAZIONE PER LE FORZE DI POLIZIA AD ORDINAMENTO MILITARE RELATIVI AL QUADRIENNIO NORMATIVO 2002-2005 ED AL BIENNIO ECONOMICO 2002-2003.	2.550	2.550
LEGGE N. 166 DEL 2002 DISPOSIZIONI IN MATERIA DI INFRASTRUTTURE E TRASPORTI	2.000	2.000
DECRETO LEGGE N. 212 DEL 2002 MISURE URGENTI PER LA SCUOLA, L'UNIVERSITA', LA RICERCA SCIENTIFICA E TECNOLOGICA E L'ALTA FORMAZIONE ARTISTICA E MUSICALE	173.424	173.424
LEGGE N. 273 DEL 2002 MISURE PER FAVORIRE L'INIZIATIVA PRIVATA E LO SVILUPPO DELLA CONCORRENZA	870	870
LEGGE N. 279 DEL 2002 MODIFICA DEGLI ARTICOLI 4-BIS E 41-BIS DELLA LEGGE 26 LUGLIO 1975, N.354, IN MATERIA DI TRATTAMENTO PENITENZIARIO	3.600	3.600
LEGGE FINANZIARIA N. 289 DEL 2002 DISPOSIZIONI PER LA FORMAZIONE DEL BILANCIO ANNUALE E PLURIENNALE DELLO STATO (LEGGE FINANZIARIA ANNO 2003)	23.982	23.982

SEGUE ALLEGATO C/2 SPESE - VARIAZIONI 2003 PER TITOLI, CATEGORIE E PROVVEDIMENTI

(MIGLIAIA DI EURO)

	COMPETENZA	CASSA
ARTICOLO 23	0	0
ARTICOLO 61	3.000	3.000
ARTICOLO 69	735	735
LEGGE DI BILANCIO N. 290 DEL 2002 BILANCIO DI PREVISIONE DELLO STATO PER L'ANNO FINANZIARIO 2003 E BILANCIO PLURIENNALE PER IL TRIENNIO 2003-2005	316.936	319.617
ARTICOLO 2	26.912	30.609
ARTICOLO 7	122	122
ARTICOLO 10	103	103
ARTICOLO 12	-19.430	-19.169
ARTICOLO 15	8.374	8.374
ARTICOLO 18	77.908	71.807
LEGGE N. 1 DEL 2003 MISURE URGENTI IN MATERIA DI AMMINISTRAZIONE DELLA GIUSTIZIA	862	862
LEGGE N. 3 DEL 2003 DISPOSIZIONI ORDINAMENTALI IN MATERIA DI PUBBLICA AMMINISTRAZIONE	1.149	1.149
LEGGE N. 8 DEL 2003 RATIFICA ED ESECUZIONE DELL'ACCORDO SULLA COOPERAZIONE NEL SETTORE MILITARE TRA IL MINISTERO DELLA DIFESA DELLA REPUBBLICA ITALIANA ED IL MINISTERO DELLA DIFESA NAZIONALE DELLA ROMANIA, FATTO A ROMA IL 26 FEBBRAIO 1997	23	23
LEGGE N. 9 DEL 2003 RATIFICA ED ESECUZIONE DELL'ACCORDO TRA IL GOVERNO DELLA REPUBBLICA ITALIANA E IL GOVERNO DELLA REPUBBLICA D' ISLANDA DI COOPERAZIONE CULTURALE , SCIENTIFICA E TECNOLOGICA, FATTO A ROMA IL 14 GENNAIO 1999	118	118
LEGGE N. 11 DEL 2003 RATIFICA ED ESECUZIONE DELL'ACCORDO TRA IL GOVERNO DELLA REPUBBLICA ITALIANA E IL GOVERNO DELLA REPUBBLICA DI LETTONIA SULLO SVILUPPO DELLE RELAZIONI NEL CAMPO DELLA COOPERAZIONE E DEI CONTATTI MILITARI, FATTO A RIGA IL 20 FEBBRAIO 1998	18	18
LEGGE N. 12 DEL 2003	620	620

07/06/2004 PAG.10

SEGUE ALLEGATO C/2 SPESE - VARIAZIONI 2003 PER TITOLI, CATEGORIE E PROVVEDIMENTI
--

(MIGLIAIA DI EURO)

	COMPETENZA	CASSA
RATIFICA ED ESECUZIONE DELL'ACCORDO TRA IL GOVERNO ITALIANO E L'ORGANIZZAZIONE MONDIALE DELLA SANITA'-UFFICIO REGIONALE PER L'EUROPA- CONCERNENTE L'ISTITUZIONE DELL'UFFICIO EUROPEO OMS PER GLI INVESTIMENTI IN SALUTE E PER LO SVILUPPO, CON ALLEGATI, FATTO A ROMA L'11 GENNAIO 2001		
LEGGE N. 16 DEL 2003 RATIFICA ED ESECUZIONE DELL'ACCORDO TRA IL GOVERNO DELLA REPUBBLICA ITALIANA E IL GOVERNO DELLA REPUBBLICA DI ARMENIA SULL'AUTOTRASPORTO INTERNAZIONALE DI VIAGGIATORI E MERCI, FATTO A EREVAN IL 7 AGOSTO 1999	10	10
LEGGE N. 19 DEL 2003 RATIFICA ED ESECUZIONE DELL'ACCORDO CINEMATOGRAFICO TRA IL GOVERNO DELLA REPUBBLICA ITALIANA E IL GOVERNO DELLA REPUBBLICA FRANCESE, CON ALLEGATI, FATTO A PARIGI IL 6 NOVEMBRE 2000	6	6
LEGGE N. 42 DEL 2003 DISPOSIZIONI URGENTI PER LA PROSECUZIONE DELLA PARTECIPAZIONE ITALIANA AD OPERAZIONI MILITARI INTERNAZIONALI. MODIFICHE AL CODICE PENALE MILITARE DI GUERRA	-147	-147
LEGGE N. 61 DEL 2003 CONTRIBUTO PER LO SVOLGIMENTO DELLE MANIFESTAZIONI CULTURALI CONGIUNTE CON LA FEDERAZIONE RUSSA E LA REPUBBLICA ARABA D'EGITTO	2.200	2.200
LEGGE N. 75 DEL 2003 RATIFICA ED ESECUZIONE DELL'ACCORDO TRA IL GOVERNO DELLA REPUBBLICA ITALIANA ED IL GOVERNO DELLA REPUBBLICA DI CROAZIA SULLA COOPERAZIONE NEL SETTORE DELLA DIFESA, FATTO AD ANCONA IL 19 MAGGIO 2000	20	20
LEGGE N. 76 DEL 2003 RATIFICA ED ESECUZIONE DEL MEMORANDUM DI INTESA TRA IL MINISTERO DELLA DIFESA DELLA REPUBBLICA ITALIANA ED IL MINISTERO DELLA DIFESA DELLA REPUBBLICA ARABA D'EGITTO SULLA COOPERAZIONE NEL SETTORE DELLA DIFESA, CON ANNESSO A, FATTO A ROMA IL 23 MARZO 1998	29	29
LEGGE N. 77 DEL 2003 RATIFICA ED ESECUZIONE DELLA CONVENZIONE EUROPEA SULL'ESERCIZIO DEI DIRITTI DEI FANCIULLI, FATTA A STRASBURGO IL 25 GENNAIO 1996	314	314

SEGUE ALLEGATO C/2 SPESE - VARIAZIONI 2003 PER TITOLI, CATEGORIE E PROVVEDIMENTI

(MIGLIAIA DI EURO)

	COMPETENZA	CASSA
<p>LEGGE N. 78 DEL 2003 RATIFICA ED ESECUZIONE DELL'ACCORDO TRA IL MINISTERO DELLA DIFESA DELLA REPUBBLICA ITALIANA E IL MINISTERO DELLA DIFESA DELLA REPUBBLICA DI BULGARIA PER LA COLLABORAZIONE BILATERAL E NEL SETTORE DELLA DIFESA, FATTO A ROMA L'11 LUGLIO 1995</p>	23	23
<p>LEGGE N. 79 DEL 2003 RATIFICA ED ESECUZIONE DELL'ACCORDO DI COLLABORAZIONE CULTURALE, SCIENTIFICA E TECNOLOGICA TRA LA REPUBBLICA ITALIANA ED IL REGNO DEL MAROCCO, FATTO A RABAT IL 28 LUGLIO 1998</p>	231	231
<p>LEGGE N. 94 DEL 2003 RATIFICA ED ESECUZIONE DELL'ACCORDO TRA IL GOVERNO DELLA REPUBBLICA ITALIANA ED IL GOVERNO DELLA REPUBBLICA DELLO YEMEN SULLA COOPERAZIONE NEI CAMPI DELLA CULTURA, ISTRUZIONE, SCIENTIFICA E TECNOLOGIA, FATTO A SANA'A IL 3 MARZO 1998</p>	162	162
<p>LEGGE N. 109 DEL 2003 MODIFICHE ED INTEGRAZIONI AL DECRETO DEL PRESIDENTE DELLA REPUBBLICA 5 GENNAIO 1967, N. 18, RECANTE ORDINAMENTO DEL MINISTERO DEGLI AFFARI ESTERI</p>	350	350
<p>DECRETO LEGGE N. 111 DEL 2003 PROROGA DELLE DISPOSIZIONI CHE CONSENTONO OSPITALITA' E PROTEZIONE TEMPORANEA PER TALUNI PALESTINESI</p>	400	400
<p>LEGGE N. 148 DEL 2003 RATIFICA ED ESECUZIONE DELL'ACCORDO QUADRO TRA LA REPUBBLICA FRANCESE, LA REPUBBLICA FEDERALE DI GERMANIA, LA REPUBBLICA ITALIANA, IL REGNO DI SPAGNA, IL REGNO DI SVEZIA E IL REGNO UNITO DELLA GRAN BRETAGNA E DELL'IRLANDA DEL NORD RELATIVO ALLE MISURE PER FACILITARE LA RISTRUTTURAZIONE E LE ATTIVITA' DELL'INDUSTRIA EUROPEA PER LA DIFESA, CON ALLEGATO, FATTO A FARNBOROUGH IL 27 LUGLIO 2000, NONCHE' MODIFICHE ALLA LEGGE 1990, N. 185</p>	30	30
<p>LEGGE N. 149 DEL 2003 RATIFICA ED ESECUZIONE DELL'ACCORDO DI COOPERAZIONE SCIENTIFICA E TECNOLOGICA TRA IL GOVERNO DELLA REPUBBLICA ITALIANA ED IL GOVERNO DELLA REPUBBLICA DI CROAZIA, CON ALLEGATO, FATTO A ROMA IL 29 OTTOBRE 1999</p>	65	65
<p>DECRETO LEGGE N. 165 DEL 2003</p>	5.404	5.404

07/06/2004 PAG.12

SEGUE ALLEGATO C/2 SPESE - VARIAZIONI 2003 PER TITOLI, CATEGORIE E PROVVEDIMENTI

(MIGLIAIA DI EURO)

	COMPETENZA	CASSA
DISPOSIZIONI URGENTI PER LA PARTECIPAZIONE ITALIANA A OPERAZIONI MILITARI		
LEGGE N. 169 DEL 2003 RATIFICA ED ESECUZIONE DELL'ACCORDO INTERINALE DI COLLABORAZIONE CULTURALE, SCIENTIFICA E TECNICA TRA LA REPUBBLICA ITALIANA E L'ORGANIZZAZIONE PER LA LIBERAZIONE DELLA PALESTINA, PER CONTO DELL'AUTORITA' NAZIONALE PALESTINESE, CON NOTA ESPLICATIVA, FATTO A ROMA IL 7 GIUGNO 2000	109	109
LEGGE N. 186 DEL 2003 NORME SULLO STATO GIURIDICO DEGLI INSEGNANTI DI RELIGIONE CATTOLICA DEGLI ISTITUTI E DELLE SCUOLE DI OGNI ORDINE E GRADO	262	262
LEGGE N. 197 DEL 2003 MODIFICHE E INTEGRAZIONI ALLA LEGGE 15 DICEMBRE 1988, N. 484 CONCERNENTE IL TRATTATO SULLA MESSA AL BANDO TOTALE DEGLI ESPERIMENTI NUCLEARI	856	856
LEGGE N. 202 DEL 2003 RATIFICA ED ESECUZIONE DELL'ACCORDO TRA LA REPUBBLICA ITALIANA E LA COMUNITA' FRANCESE DEL BELGIO IN MATERIA DI COPRODUZIONE CINEMATOGRAFICA, CON ALLEGATI, FATTO A VENEZIA IL 31 AGOSTO 2000	7	7
LEGGE N. 204 DEL 2003 RATIFICA ED ESECUZIONE DELL'ACCORDO TRA LA REPUBBLICA ITALIANA E LA REPUBBLICA DI ALBANIA, AGGIUNTIVO ALLA CONVENZIONE SUL TRASFERIMENTO DELLE PERSONE CONDANNATE DEL 21 MARZO 1983, FATTO A ROMA IL 24 APRILE 2002	160	160
LEGGE N. 228 DEL 2003 MISURE CONTRO LA TRATTA DI PERSONE	-1.265	-1.265
LEGGE N. 229 DEL 2003 INTERVENTI IN MATERIA DI QUALITA' DELLA REGOLAZIONE, RIASSETTO NORMATIVO E CODIFICAZIONE- LEGGE DI SEMPLIFICAZIONE 2001	516	516
LEGGE N. 245 DEL 2003 RATIFICA ED ESECUZIONE DELL'ACCORDO TRA IL GOVERNO DELLA REPUBBLICA ITALIANA ED IL GOVERNO DEL REGNO DI SVEZIA SULLA COOPERAZIONE NEL CAMPO DEI MATERIALI PER LA DIFESA FATTO A S TOCCOLMA IL 18 APRILE 1997	21	21

SEGUE ALLEGATO C/2 SPESE - VARIAZIONI 2003 PER TITOLI, CATEGORIE E PROVVEDIMENTI

(MIGLIAIA DI EURO)

	COMPETENZA	CASSA
DECRETO LEGGE N. 269 DEL 2003 DISPOSIZIONI URGENTI PER FAVORIRE LO SVILUPPO E PER LA CORREZIONE DELL'ANDAMENTO DEI CONTI PUBBLICI	14.329	0
LEGGE N. 286 DEL 2003 NORME RELATIVE ALLA DISCIPLINA DEI COMITATI DEGLI ITALIANI A LL'ESTERO	8.224	8.224
LEGGE N. 295 DEL 2003 RATIFICA ED ESECUZIONE DELL'ACCORDO TRA IL GOVERNO ITALIANO E L'ORGANIZZAZIONE MONDIALE DELLA SANITA' UFFICIO REGIONALE PER L'EUROPA, FIRMATO A ROMA IL 3 MAGGIO 2002	1.343	1.343
LEGGE DI VARIAZ. BILANCIO N. 301 DEL 2003 PROVVEDIMENTO DI ASSESTAMENTO ANNO 2003	775.792	750.018
LEGGE N. 332 DEL 2003 RATIFICA ED ESECUZIONE DEL PROTOCOLLO AGGIUNTIVO DELL'ACCORDO TRA LA REPUBBLICA D'AUSTRIA, IL REGNO DEL BELGIO, IL REGNO DI DANIMARCA, LA REPUBBLICA DI FINLANDIA, LA REPUBBLICA FEDERALE DI GERMANIA, LA REPUBBLICA ELLENICA, L'IRLANDA, LA REPUBBLICA ITALIANA, IL GRANDUCATO DI LUSSEMBURGO, IL REGNO DEI PAESI BASSI, LA REPUBBLICA PORTOGHESE, IL REGNO DI SPAGNA, IL REGNO DI SVEZIA, LA COMUNITA EUROPEA DELL'ENERGIA ATOMICA (EURATOM) E L'AGENZIA ECC.	518	0
IMPOSTE PAGATE SULLA PRODUZIONE	322.186	448.674
LEGGE N. 385 DEL 1978 FONDO STRAORDINARIO - ESPOSTO IN TABELLA C	2.839	2.839
LEGGE N. 468 DEL 1978 RIFORMA DI ALCUNE NORME DI CONTABILITA' GENERALE DELLO STATO IN MATERIA DI BILANCIO	17.317	30.861
ARTICOLO 7	16.955	16.955
ARTICOLO 9	362	13.904
ARTICOLO 17	0	1
LEGGE N. 549 DEL 1995 MISURE DI RAZIONALIZZAZIONE DELLA FINANZA PUBBLICA	195	195
ARTICOLO 3	195	195
LEGGE N. 94 DEL 1997	478	4.312

SEGUE ALLEGATO C/2 SPESE - VARIAZIONI 2003 PER TITOLI, CATEGORIE E PROVVEDIMENTI

(MIGLIAIA DI EURO)

	COMPETENZA	CASSA
<p>MODIFICHE ALLA LEGGE 5 AGOSTO 1978, N. 468, E SUCCESSIVE MODIFICAZIONI E INTEGRAZIONI, RECANTE NORME DI CONTABILITA' GENERALE DELLO STATO IN MATERIA DI BILANCIO. DELEGA AL GOVERNO PER L'INDIVIDUAZIONE DELLE UNITA' PREVISIONALI DI BASE DEL BILANCIO DELLO STATO</p> <p>DECRETO PRESID. REPUBBL. N. 469 DEL 1999 REGOLAMENTO RECANTE NORME DI SEMPLIFICAZIONE DEL PROCEDIMENTO PER IL VERSAMENTO DI SOMME ALL'ENTRATA E LA RIASSEGNAZIONE ALLE UNITA' PREVISIONALI DI BASE PER LA SPESA DEL BILANCIO DELLO STATO, CON PARTICOLARE RIFERIMENTO AI FINANZIAMENTI DELL'UNIONE EUROPEA, AI SENSI DELL'ARTICOLO 20, COMMA 8, DELLA LEGGE 15 MARZO 1997, N. 59.</p> <p>ARTICOLO 2</p>	7.411	7.277
<p>LEGGES N. 499 DEL 1999 RAZIONALIZZAZIONE DEGLI INTERVENTI NEI SETTORI AGRICOLO, AGROALIMENTARE, AGROINDUSTRIALE E FORESTALE</p> <p>ARTICOLO 4</p>	123	123
<p>DECRETO PRESID. REPUBBL. N. 270 DEL 2001 REGOLAMENTO DI SEMPLIFICAZIONE DELLE PROCEDURE DI REISCRIZIONE NEL BILANCIO DELLO STATO DEI RESIDUI PASSIVI PERENTI (N. 36, ALLEGATO 1, LEGGE N. 50/1999).</p>	654	654
<p>LEGGES DI BILANCIO N. 449 DEL 2001 BILANCIO DI PREVISIONE DELLO STATO PER L'ANNO FINANZIARIO 2002 E BILANCIO PLURIENNALE PER IL TRIENNIO 2002-2004</p> <p>ARTICOLO 18</p>	0	3.036
<p>LEGGES N. 118 DEL 2002 DISPOSIZIONI URGENTI PER IL SETTORE ZOOTECNICO E PER LA LOTTA AGLI INCENDI BOSCHIVI</p> <p>ARTICOLO 2</p>	228	228
<p>DECRETO LEGGE N. 195 DEL 2002 DISPOSIZIONI URGENTI IN MATERIA DI LEGALIZZAZIONE DEL LAVORO IRREGOLARE DI EXTRACOMUNITARI</p>	71	71
<p>DECRETO LEGGE N. 212 DEL 2002</p>	1.338	1.338

SEGUE ALLEGATO C/2 SPESE - VARIAZIONI 2003 PER TITOLI, CATEGORIE E PROVVEDIMENTI

(MIGLIAIA DI EURO)

	COMPETENZA	CASSA
MISURE URGENTI PER LA SCUOLA, L'UNIVERSITA', LA RICERCA SCIENTIFICA E TECNOLOGICA E L'ALTA FORMAZIONE ARTISTICA E MUSICALE		
LEGGE N. 273 DEL 2002 MISURE PER FAVORIRE L'INIZIATIVA PRIVATA E LO SVILUPPO DELLA CONCORRENZA	155	155
LEGGE FINANZIARIA N. 289 DEL 2002 DISPOSIZIONI PER LA FORMAZIONE DEL BILANCIO ANNUALE E PLURIENNALE DELLO STATO (LEGGE FINANZIARIA ANNO 2003)	2.315	2.315
ARTICOLO 34	1.639	1.639
LEGGE DI BILANCIO N. 290 DEL 2002 BILANCIO DI PREVISIONE DELLO STATO PER L'ANNO FINANZIARIO 2003 E BILANCIO PLURIENNALE PER IL TRIENNIO 2003-2005	208.209	293.944
ARTICOLO 2	-962	602
ARTICOLO 7	35.923	45.563
ARTICOLO 18	169.368	242.943
LEGGE N. 295 DEL 2002 DISPOSIZIONI IN MATERIA DI ARMONIZZAZIONE DEL TRATTAMENTO GIURIDICO ED ECONOMICO DEL PERSONALE DELLE FORZE ARMATE CON QUELLO DELLE FORZE DI POLIZIA	862	862
LEGGE N. 53 DEL 2003 DELEGA AL GOVERNO PER LA DEFINIZIONE DELLE NORME GENERALI SU LL'ISTRUZIONE E DEI LIVELLI ESSENZIALI DELLE PRESTAZIONI IN MATERIA DI ISTRUZIONE E FORMAZIONE PROFESSIONALE	782	782
DECRETO PRESID. REPUBBL. N. 144 DEL 2003 REPERIMENTO DELL'ACCORDO SINDACALE PER IL BIENNIO 2002-2003 PER IL PERSONALE DELLA CARRIERA DIPLOMATICA RELATIVAMENTE AL SERVIZIO PRESTATO IN ITALIA AI SENSI DELL'ARTICOLO 112 DEL DECRETO DEL PRESIDENTE DELLA REPUBBLICA 5 GENNAIO 1967, N. 18	709	1.144
LEGGE N. 186 DEL 2003 NORME SULLO STATO GIURIDICO DEGLI INSEGNANTI DI RELIGIONE CATTOLICA DEGLI ISTITUTI E DELLE SCUOLE DI OGNI ORDINE E GRADO	456	456
DECRETO LEGISLATIVO N. 193 DEL 2003	11.526	11.526

07/06/2004 PAG.16

SEGUE ALLEGATO C/2 SPESE - VARIAZIONI 2003 PER TITOLI, CATEGORIE E PROVVEDIMENTI

(MIGLIAIA DI EURO)

	COMPETENZA	CASSA
SISTEMA DEI PARAMETRI STIPENDIALI PER IL PERSONALE NON DIRIGENTE DELLE FORZE DI POLIZIA E DELLE FORZE ARMATE, A NORMA DELL'ARTICOLO 7 DELLA L. 29 MARZO 2001, N. 86.		
DECRETO LEGGE N. 230 DEL 2003 ULTERIORE FINANZIAMENTO DELLA SESSIONE RISERVATA DI ESAMI PER L'ABILITAZIONE O L'IDONEITA' ALL'INSEGNAMENTO NELLA SCUOLA MATERNA, ELEMENTARE, SECONDARIA ED ARTISTICA.	1.693	1.693
DECRETO PRESID. REPUBBL. N. 252 DEL 2003 RECEPIMENTO DELL'ACCORDO SINDACALE PER IL QUADRIENNIO 2002-2005 PER GLI ASPETTI GIURIDICI ED IL BIENNIO 2002-2003 PER GLI ASPETTI ECONOMICI PER IL PERSONALE DELLA CARRIERA PREFETTIZIA AI SENSI DELL'ARTICOLO 26 DEL DECRETO LEGISLATIVO 19 MAGGIO 2000, N.139	1.339	2.107
LEGGE DI VARIAZ. BILANCIO N. 301 DEL 2003 PROVVEDIMENTO DI ASSESTAMENTO ANNO 2003	63.487	82.758
TRASFERIMENTI CORRENTI AD AMMINISTRAZIONI PUBBLICHE	6.611.843	11.355.397
REGIO DECRETO N. 263 DEL 1928 DISPOSIZIONI LEGISLATIVE, AMMINISTRATIVE E DI CONTABILITA' DEI CORPI, ISTITUTI E STABILIMENTI MILITARI	4.750	4.750
ARTICOLO 20	4.750	4.750
LEGGE COSTITUZIONALE N. 1 DEL 1963 STATUTO SPECIALE DELLA REGIONE FRIULI-VENEZIA GIULIA.	-720	0
LEGGE N. 468 DEL 1978 RIFORMA DI ALCUNE NORME DI CONTABILITA' GENERALE DELLO STATO IN MATERIA DI BILANCIO	609.798	1.020.397
ARTICOLO 7	194.106	194.106
ARTICOLO 9	415.692	826.259
ARTICOLO 17	0	32
DECRETO LEGISLATIVO N. 502 DEL 1992 RIORDINO DELLA DISCIPLINA IN MATERIA SANITARIA A NORMA DELL'ARTICOLO 1 DELLA LEGGE 23 OTTOBRE 1992, N. 421	73.788	73.788

SEGUE ALLEGATO C/2 SPESE - VARIAZIONI 2003 PER TITOLI, CATEGORIE E PROVVEDIMENTI

(MIGLIAIA DI EURO)

	COMPETENZA	CASSA
ARTICOLO 12	73.788	73.788
LEGGE N. 549 DEL 1995 MISURE DI RAZIONALIZZAZIONE DELLA FINANZA PUBBLICA	64.899	64.899
ARTICOLO 3	64.899	64.899
LEGGE N. 59 DEL 1997 DELEGA AL GOVERNO PER IL CONFERIMENTO DI FUNZIONI E COMPITI ALLE REGIONI ED ENTI LOCALI, PER LA RIFORMA DELLA PUBBLICA AMMINISTRAZIONE E PER LA SEMPLIFICAZIONE AMMINISTRATIVA.	-14	-14
LEGGE N. 94 DEL 1997 MODIFICHE ALLA LEGGE 5 AGOSTO 1978, N. 468, E SUCCESSIVE MODIFICAZIONI E INTEGRAZIONI, RECANTE NORME DI CONTABILITA' GENERALE DELLO STATO IN MATERIA DI BILANCIO. DELEGA AL GOVERNO PER L'INDIVIDUAZIONE DELLE UNITA' PREVISIONALI DI BASE DEL BILANCIO DELLO STATO	-11.816	-129.578
DECRETO LEGISLATIVO N. 446 DEL 1997 ISTITUZIONE DELL'IMPOSTA REGIONALE SULLE ATTIVITA' PRODUTTIVE, REVISIONE DEGLI SCAGLIONI, DELLE ALIQUOTE E DELLE DETRAZIONI DELL'IRPEF E ISTITUZIONE DI UNA ADDIZIONALE REGIONALE A TALE IMPOSTA, NONCHE' RIORDINO DELLA DISCIPLINA DEI TRIBUTI LOCALI.	7.266	7.266
LEGGE N. 449 DEL 1997 MISURE PER LA STABILIZZAZIONE DELLA FINANZA PUBBLICA.	1.446.359	1.448.359
DECRETO LEGISLATIVO N. 112 DEL 1998 CONFERIMENTO DI FUNZIONI E COMPITI AMMINISTRATIVI DELLO STATO ALLE REGIONI ED AGLI ENTI LOCALI, IN ATTUAZIONE DEL CAPO I DELLA LEGGE 15 MARZO 1997, N. 59	2.411	100.538
LEGGE N. 208 DEL 1998 ATTIVAZIONE DELLE RISORSE PREORDINATE DELLA LEGGE FINANZIARIA PER L'ANNO 1998 AL FINE DI REALIZZARE INTERVENTINELLE AREE DEPRESSE. ISTITUZIONE DI UN FONDO ROTATIVO PER IL FINANZIAMENTO DEI PROGRAMMI DI PROMOZIONE IMPRENDITORIALE NELLE AREE DEPRESSE	44.095	44.095
DECRETO LEGISLATIVO N. 368 DEL 1998 ISTITUZIONE DEL MINISTERO PER I BENI E LE ATTIVIT CULTURALI, A NORMA DELL'ARTICOLO 11 DELLA L. 15 MARZO 1997, N. 59	0	0

07/06/2004 PAG.18

SEGUE ALLEGATO C/2 SPESE - VARIAZIONI 2003 PER TITOLI, CATEGORIE E PROVVEDIMENTI

(MIGLIAIA DI EURO)

	COMPETENZA	CASSA
LEGGE N. 91 DEL 1999 DISPOSIZIONI IN MATERIA DI PRELIEVI E DI TRAPIANTI DI ORGANI E DI TESSUTI	-1.963	-1.963
DECRETO PRESID. REPUBBL. N. 469 DEL 1999 REGOLAMENTO RECANTE NORME DI SEMPLIFICAZIONE DEL PROCEDIMENTO PER IL VERSAMENTO DI SOMME ALL'ENTRATA E LA RIASSEGNAZIONE ALLE UNITA' PREVISIONALI DI BASE PER LA SPESA DEL BILANCIO DELLO STATO, CON PARTICOLARE RIFERIMENTO AI FINANZIAMENTI DELL'UNIONE EUROPEA, AI SENSI DELL'ARTICOLO 20, COMMA 8, DELLA LEGGE 15 MARZO 1997, N. 59.	257.111	239.738
ARTICOLO 2	257.111	239.738
LEGGE N. 499 DEL 1999 RAZIONALIZZAZIONE DEGLI INTERVENTI NEI SETTORI AGRICOLO, AGROALIMENTARE, AGROINDUSTRIALE E FORESTALE	14.350	14.350
ARTICOLO 4	14.350	14.350
LEGGE DI BILANCIO N. 389 DEL 2000 BILANCIO DI PREVISIONE DELLO STATO PER L'ANNO FINANZIARIO 2001 E BILANCIO PLURIENNALE PER IL TRIENNIO 2001-2003.	166	166
ARTICOLO 2	166	166
LEGGE N. 89 DEL 2001 PREVISIONE DI EQUA RIPARAZIONE IN CASO DI VIOLAZIONE DEL TERMINE RAGIONEVOLE DEL PROCESSO E MODIFICA DELL'ARTICOLO 375 DEL CODICE DI PROCEDURA CIVILE	304	304
DECRETO PRESID. REPUBBL. N. 270 DEL 2001 REGOLAMENTO DI SEMPLIFICAZIONE DELLE PROCEDURE DI REISCRIZIONE NEL BILANCIO DELLO STATO DEI RESIDUI PASSIVI PERENTI (N. 36, ALLEGATO 1, LEGGE N. 50/1999).	521.835	2.989.702
LEGGE N. 112 DEL 2002 DISPOSIZIONI FINANZIARIE E FISCALI URGENTI IN MATERIA DI RIS COSSIONE, RAZIONALIZZAZIONE DEL SISTEMA DI FORMAZIONE DEL COSTO DEI PRODOTTI FARMACEUTICI, ADEMPIMENTI ED ADEGUAMENTI COMUNITARI, CARTOLARIZZAZIONI, VALORIZZAZIONE DEL PATRIMONIO E FINANZIAMENTO DELLE INFRASTRUTTURE	52.000	52.000
LEGGE N. 178 DEL 2002	0	0

SEGUE ALLEGATO C/2 SPESE - VARIAZIONI 2003 PER TITOLI, CATEGORIE E PROVVEDIMENTI

(MIGLIAIA DI EURO)

	COMPETENZA	CASSA
INTERVENTI URGENTI IN MATERIA TRIBUTARIA, DI PRIVATIZZAZIONI , DI CONTENIMENTO DELLA SPESA FARMACEUTICA E PER IL SOSTEGNO DELL'ECONOMIA ANCHE NELLE AREE SVANTAGGIATE		
LEGGE N. 264 DEL 2002 DISPOSIZIONI IN MATERIA DI INTERVENTI PER I BENI E LE ATTIVITA' CULTURALI E LO SPORT	2.582	2.582
LEGGE N. 267 DEL 2002 DISPOSIZIONI IN MATERIA DI CORRESPONSIONE DI CONTRIBUTI DELLO STATO A FAVORE DELL'ORGANIZZAZIONE IDROGRAFICA INTERNAZIONALE (IHO) E DELL'ISTITUTO NAZIONALE PER STUDI ED ESPERIENZE DI ARCHITETTURA NAVALE (INSEAN)	4.394	4.394
LEGGE N. 273 DEL 2002 MISURE PER FAVORIRE L'INIZIATIVA PRIVATA E LO SVILUPPO DELLA CONCORRENZA	1.000	1.000
LEGGE FINANZIARIA N. 289 DEL 2002 DISPOSIZIONI PER LA FORMAZIONE DEL BILANCIO ANNUALE E PLURIENNALE DELLO STATO (LEGGE FINANZIARIA ANNO 2003)	51.000	51.000
ARTICOLO 56	50.000	50.000
ARTICOLO 61	1.000	1.000
LEGGE DI BILANCIO N. 290 DEL 2002 BILANCIO DI PREVISIONE DELLO STATO PER L'ANNO FINANZIARIO 2003 E BILANCIO PLURIENNALE PER IL TRIENNIO 2003-2005	319.981	165.398
ARTICOLO 2	135.273	104.785
ARTICOLO 12	14.587	14.326
ARTICOLO 15	4.497	4.497
ARTICOLO 18	43.139	54.061
LEGGE N. 292 DEL 2002 INTERVENTI URGENTI PER LA TUTELA DELLA BUFALA MEDITERRANEA ITALIANA	1.000	1.000
DECRETO LEGGE N. 2 DEL 2003 DIFFERIMENTO DI MISURE AGEVOLATIVE IN MATERIA DI TASSE AUTOMOBILISTICHE	27.500	27.500
LEGGE N. 3 DEL 2003 DISPOSIZIONI ORDINAMENTALI IN MATERIA DI PUBBLICA AMMINISTRAZIONE	59.283	59.283

07/06/2004 PAG.20

SEGUE ALLEGATO C/2 SPESE - VARIAZIONI 2003 PER TITOLI, CATEGORIE E PROVVEDIMENTI

(MIGLIAIA DI EURO)

	COMPETENZA	CASSA
ARTICOLO 27	40.119	40.119
LEGGE N. 9 DEL 2003 RATIFICA ED ESECUZIONE DELL'ACCORDO TRA IL GOVERNO DELLA REPUBBLICA ITALIANA E IL GOVERNO DELLA REPUBBLICA D' ISLANDA DI COOPERAZIONE CULTURALE , SCIENTIFICA E TECNOLOGICA, FATTO A ROMA IL 14 GENNAIO 1999	38	38
LEGGE N. 33 DEL 2003 DISPOSIZIONI IN FAVORE DELLE VITTIME DEL DISASTRO AEREO DI L INATE	-12.500	-12.500
LEGGE N. 74 DEL 2003 RATIFICA ED ESECUZIONE DELL'ACCORDO DI MUTUA ASSISTENZA AMMINISTRATIVA PER LA PREVENZIONE, LA RICERCA E LA REPRESSIONE DELLE INFRAZIONI DOGANALI TRA IL GOVERNO DELLA REPUBBLICA ITALIANA E IL GOVERNO DELLO STATO DI ISRAELE, CON ALLEGATO, FATTO A ROMA IL 27 APRILE 1999	17	17
LEGGE N. 79 DEL 2003 RATIFICA ED ESECUZIONE DELL'ACCORDO DI COLLABORAZIONE CULTURALE, SCIENTIFICA E TECNOLOGICA TRA LA REPUBBLICA ITALIANA ED IL REGNO DEL MAROCCO, FATTO A RABAT IL 28 LUGLIO 1998	39	39
LEGGE N. 91 DEL 2003 ISTITUZIONE DEL MUSEO NAZIONALE DELLA SHOAH	1.000	1.000
LEGGE N. 94 DEL 2003 RATIFICA ED ESECUZIONE DELL'ACCORDO TRA IL GOVERNO DELLA REPUBBLICA ITALIANA ED IL GOVERNO DELLA REPUBBLICA DELLO YEMEN SULLA COOPERAZIONE NEI CAMPI DELLA CULTURA, ISTRUZIONE, SCIENTIFICA E TECNOLOGIA, FATTO A SANA'A IL 3 MARZO 1998	44	44
LEGGE N. 119 DEL 2003 RIFORMA DELLA NORMATIVA IN TEMA DI APPLICAZIONE DEL PRELIEVO SUPPLEMENTARE NEL SETTORE DEL LATTE E DEI PRODOTTI LATTIERO-CASEARI	517.000	517.000
LEGGE N. 141 DEL 2003 PROROGA DEI TERMINI RELATIVI ALL'ATTIVITA' PROFESSIONALE DEI MEDICI E FINANZIAMENTO DI PARTICOLARI TERAPIE ONCOLOGICHE ED EMATICHE, NONCHÉ DELLE TRANSAZIONI CON SOGGETTI DANNEGGIATI DA EMODERIVATI INFETTI	18.000	18.000
DECRETO LEGGE N. 147 DEL 2003	3.500	3.500

SEGUE ALLEGATO C/2 SPESE - VARIAZIONI 2003 PER TITOLI, CATEGORIE E PROVVEDIMENTI

(MIGLIAIA DI EURO)

	COMPETENZA	CASSA
PROROGA TERMINI E DISPOSIZIONI URGENTI ORDINAMENTALI		
LEGGE N. 160 DEL 2003 RATIFICA ED ESECUZIONE DELL' ACCORDO DI MUTUA ASSISTENZA AMM INISTRATIVA PER LA PREVENZIONE, LA RICERCA E LA REPRESSIONE DELLE INFRAZIONI DOGANALI TRA IL GOVERNO DELLA REPUBBLICA IT ALIANA ED IL GOVERNO DELLA REPUBBLICA D' ALBANIA, CON ALLEGATO, FATTO A TIRANA IL 12 MARZO 1998	17	17
LEGGE N. 164 DEL 2003 RATIFICA ED ESECUZIONE DELL'ACCORDO TRA IL GOVERNO DELLA REP UBBLICA ITALIANA ED IL GOVERNO DELLA REPUBBLICA DI MALTA SULLA MUTUA ASSISTENZA AMMINISTRATIVA PER LA PREVENZIONE,LA RICERCA E LA REPRESSIONE DELLE INFRAZIONI DOGANALI,CON ALLEGATO, FATTO A ROMA L'11 APRILE 2000	15	15
LEGGE N. 169 DEL 2003 RATIFICA ED ESECUZIONE DELL'ACCORDO INTERINALE DI COLLABORAZ IONE CULTURALE, SCIENTIFICA E TECNICA TRA LA REPUBBLICA ITALIANA E L'ORGANIZZAZIONE PER LA LIBERAZIONE DELLA PALESTI NA, PER CONTO DELL'AUTORITA' NAZIONALE PALESTINESE, CON NOTA ESPLICATIVA, FATTO A ROMA IL 7 GIUGNO 2000	50	50
LEGGE N. 177 DEL 2003 CONCESSIONE DI UN CONTRIBUTO ALLA FONDAZIONE "MARCO BIAGI"	5.000	5.000
LEGGE N. 189 DEL 2003 NORME PER LA PROMOZIONE DELLA PRATICA DELLO SPORT DA PARTE D ELLE PERSONE DISABILI	500	500
LEGGE N. 206 DEL 2003 DISPOSIZIONI PER IL RICONOSCIMENTO DELLA FUNZIONE SOCIALE SV OLTA DAGLI ORATORI E DAGLI ENTI CHE SVOLGONO ATTIVIT SIMILARI E PER LA VALORIZZAZIONE DEL LORO RUOLO	2.500	2.500
LEGGE N. 228 DEL 2003 MISURE CONTRO LA TRATTA DI PERSONE	3.765	3.765
LEGGE N. 229 DEL 2003 INTERVENTI IN MATERIA DI QUALITA' DELLA REGOLAZIONE, RIASSET TO NORMATIVO E CODIFICAZIONE- LEGGE DI SEMPLIFICAZIONE 2001	325	325
LEGGE N. 246 DEL 2003	16	16

SEGUE ALLEGATO C/2 SPESE - VARIAZIONI 2003 PER TITOLI, CATEGORIE E PROVVEDIMENTI

(MIGLIAIA DI EURO)

	COMPETENZA	CASSA
RATIFICA ED ESECUZIONE DELL'ACCORDO TRA IL GOVERNO DELLA REP UBBLICA ITALIANA ED IL GOVERNO DELLA REPUBBLICA SLOVACCA SULLA MUTUA ASSISTENZA AMMINISTRATIVA PER LA PREVENZIONE, IN VESTIGAZIONE E REPRESSIONE DELLE INFRAZIONI DOGANALI, CON ALLEGATO, FATTO A BRATISLAVA IL 25 OTTOBRE 2000		
LEGGE N. 247 DEL 2003 RATIFICA ED ESECUZIONE DELL'ACCORDO TRA IL GOVERNO DELLA REP UBBLICA ITALIANA E IL GOVERNO DELLA REPUBBLICA DELL'UZBEKISTAN SULLA MUTUA ASSISTENZA AMMINISTRATIVA IN MAT ERIE DOGANALI, CON ALLEGATO, FATTO A ROMA IL 21 NOVEMBRE 2000	21	21
LEGGE N. 250 DEL 2003 RATIFICA ED ESECUZIONE DELL'ACCORDO TRA IL GOVERNO DELLA REP UBBLICA ITALIANA ED IL GOVERNO DELLA REPUBBLICA DELLA TURCHIA SULLA MUTUA ASSISTENZA AMMINISTRATIVA PER LA PREVENZIONE, LA RICERCA E LA REPRESSIONE DELLE INFRAZIONI DOGANALI, CON ALLEGATO, FATTO A ROMA IL 10 SETTEMBRE 2001	18	18
DECRETO LEGGE N. 269 DEL 2003 DISPOSIZIONI URGENTI PER FAVORIRE LO SVILUPPO E PER LA CORREZIONE DELL'ANDAMENTO DEI CONTI PUBBLICI	290.000	0
LEGGE N. 287 DEL 2003 CELEBRAZIONI DEL VII CENTENARIO DELL' UNIVERSIT DEGLI STUDI DI ROMA "LA SAPIENZA"	10.000	10.000
LEGGE N. 293 DEL 2003 NORME SULL' ISTITUTO DI STUDI POLITICI "S PIO V" DI ROMA	1.500	1.500
LEGGE DI VARIAZ. BILANCIO N. 301 DEL 2003 PROVVEDIMENTO DI ASSESTAMENTO ANNO 2003	2.219.603	4.563.560
LEGGE N. 303 DEL 2003 RATIFICA ED ESECUZIONE DELL'ACCORDO DI MUTUA ASSISTENZA PER LA PREVENZIONE, L'ACCERTAMENTO E LA REPRESSIONE DELLE INFRAZIONI DOGANALI TRA IL GOVERNO DELLA REPUBBLICA ITALIANA ED IL GOVERNO DELLA REPUBBLICA DI SLOVENIA, CON ALLEGATO, FATTO A ROMA IL 14 NOVEMBRE 2001	17	17
TRASFERIMENTI CORRENTI A FAMIGLIE E ISTITUZIONI SOCIALI PRIV ATE	648.234	713.539

SEGUE ALLEGATO C/2 SPESE - VARIAZIONI 2003 PER TITOLI, CATEGORIE E PROVVEDIMENTI

(MIGLIAIA DI EURO)

	COMPETENZA	CASSA
LEGGE N. 468 DEL 1978 RIFORMA DI ALCUNE NORME DI CONTABILITA' GENERALE DELLO STATO IN MATERIA DI BILANCIO	145.513	167.660
ARTICOLO 7	139.881	139.881
ARTICOLO 9	5.632	27.763
ARTICOLO 17	0	16
LEGGE N. 157 DEL 1992 NORME PER LA PROTEZIONE DELLA FAUNA SELVATICA OMEOTERMA E PER IL PRELIEVO VENATORIO	-316	-316
LEGGE N. 94 DEL 1997 MODIFICHE ALLA LEGGE 5 AGOSTO 1978, N. 468, E SUCCESSIVE MODIFICAZIONI E INTEGRAZIONI, RECANTE NORME DI CONTABILITA' GENERALE DELLO STATO IN MATERIA DI BILANCIO. DELEGA AL GOVERNO PER L'INDIVIDUAZIONE DELLE UNITA' PREVISIONALI DI BASE DEL BILANCIO DELLO STATO	-8.054	27.477
LEGGE N. 440 DEL 1997 ISTITUZIONE DEL FONDO PER L'ARRICCHIMENTO E L'AMPLIAMENTO DELL'OFFERTA FORMATIVA E PER GLI INTERVENTI PEREQUATIVI	1.597	1.597
LEGGE N. 449 DEL 1997 MISURE PER LA STABILIZZAZIONE DELLA FINANZA PUBBLICA.	34.145	34.145
DECRETO LEGISLATIVO N. 286 DEL 1998 TESTO UNICO DELLE DISPOSIZIONI CONCERNENTI LA DISCIPLINA DELL'IMMIGRAZIONE E NORME SULLA CONDIZIONE DELLO STRANIERO.	284	284
DECRETO PRESID. REPUBBL. N. 469 DEL 1999 REGOLAMENTO RECANTE NORME DI SEMPLIFICAZIONE DEL PROCEDIMENTO PER IL VERSAMENTO DI SOMME ALL'ENTRATA E LA RIASSEGNAZIONE ALLE UNITA' PREVISIONALI DI BASE PER LA SPESA DEL BILANCIO DELLO STATO, CON PARTICOLARE RIFERIMENTO AI FINANZIAMENTI DELL'UNIONE EUROPEA, AI SENSI DELL'ARTICOLO 20, COMMA 8, DELLA LEGGE 15 MARZO 1997, N. 59.	28.578	27.967
ARTICOLO 2	28.578	27.967
LEGGE N. 499 DEL 1999 RAZIONALIZZAZIONE DEGLI INTERVENTI NEI SETTORI AGRICOLA, AGROALIMENTARE, AGROINDUSTRIALE E FORESTALE	500	500

SEGUE ALLEGATO C/2 SPESE - VARIAZIONI 2003 PER TITOLI, CATEGORIE E PROVVEDIMENTI

(MIGLIAIA DI EURO)

	COMPETENZA	CASSA
ARTICOLO 4	500	500
LEGGE N. 89 DEL 2001 PREVISIONE DI EQUA RIPARAZIONE IN CASO DI VIOLAZIONE DEL TERMINE RAGIONEVOLE DEL PROCESSO E MODIFICA DELL'ARTICOLO 375 DEL CODICE DI PROCEDURA CIVILE	-6.562	-6.562
DECRETO PRESID. REPUBBL. N. 270 DEL 2001 REGOLAMENTO DI SEMPLIFICAZIONE DELLE PROCEDURE DI REISCRIZIONE NEL BILANCIO DELLO STATO DEI RESIDUI PASSIVI PERENTI (N. 36, ALLEGATO 1, LEGGE N. 50/1999).	9.280	9.280
LEGGE N. 260 DEL 2002 AUMENTO DEL CONTRIBUTO DELLO STATO IN FAVORE DELLA BIBLIOTEC A ITALIANA PER CIECHI "REGINA MARGHERITA" DI MONZA	1.418	1.418
LEGGE N. 264 DEL 2002 DISPOSIZIONI IN MATERIA DI INTERVENTI PER I BENI E LE ATTIVITA' CULTURALI E LO SPORT	2.378	2.378
LEGGE N. 267 DEL 2002 DISPOSIZIONI IN MATERIA DI CORRESPONSIONE DI CONTRIBUTI DELLO STATO A FAVORE DELL'ORGANIZZAZIONE IDROGRAFICA INTERNAZIONALE (IHO) E DELL'ISTITUTO NAZIONALE PER STUDI ED ESPERIENZE DI ARCHITETTURA NAVALE (INSEAN)	-4.462	-4.462
LEGGE N. 288 DEL 2002 PROVVIDENZE IN FAVORE DEI GRANDI INVALIDI	7.747	7.747
LEGGE FINANZIARIA N. 289 DEL 2002 DISPOSIZIONI PER LA FORMAZIONE DEL BILANCIO ANNUALE E PLURIENNALE DELLO STATO (LEGGE FINANZIARIA ANNO 2003)	6.000	6.000
LEGGE DI BILANCIO N. 290 DEL 2002 BILANCIO DI PREVISIONE DELLO STATO PER L'ANNO FINANZIARIO 2003 E BILANCIO PLURIENNALE PER IL TRIENNIO 2003-2005	43.525	41.805
ARTICOLO 7	4.380	2.660
ARTICOLO 18	3.542	3.542
LEGGE N. 9 DEL 2003	178	178

SEGUE ALLEGATO C/2 SPESE - VARIAZIONI 2003 PER TITOLI, CATEGORIE E PROVVEDIMENTI

(MIGLIAIA DI EURO)

	COMPETENZA	CASSA
RATIFICA ED ESECUZIONE DELL'ACCORDO TRA IL GOVERNO DELLA REPUBBLICA ITALIANA E IL GOVERNO DELLA REPUBBLICA D' ISLANDA DI COOPERAZIONE CULTURALE , SCIENTIFICA E TECNOLOGICA, FATTO A ROMA IL 14 GENNAIO 1999		
LEGGE N. 33 DEL 2003 DISPOSIZIONI IN FAVORE DELLE VITTIME DEL DISASTRO AEREO DI L INATE	12.500	12.500
LEGGE N. 79 DEL 2003 RATIFICA ED ESECUZIONE DELL'ACCORDO DI COLLABORAZIONE CULTURALE, SCIENTIFICA E TECNOLOGICA TRA LA REPUBBLICA ITALIANA ED IL REGNO DEL MAROCCO,FATTO A RABAT IL 28 LUGLIO 1998	492	492
LEGGE N. 86 DEL 2003 ISTITUZIONE DELL'ASSEGNO "GIULIO ONESTI" IN FAVORE DEGLI SPORTIVI ITALIANI CHE VERSINO IN CONDIZIONI DI GRAVE DISAGIO ECONOMICO	75	75
LEGGE N. 94 DEL 2003 RATIFICA ED ESECUZIONE DELL'ACCORDO TRA IL GOVERNO DELLA REPUBBLICA ITALIANA ED IL GOVERNO DELLA REPUBBLICA DELLO YEMEN SULLA COOPERAZIONE NEI CAMPI DELLA CULTURA, ISTRUZIONE, SCIENTIFICA E TECNOLOGIA, FATTO A SANA'A IL 3 MARZO 1998	118	118
LEGGE N. 141 DEL 2003 PROROGA DEI TERMINI RELATIVI ALL'ATTIVITA' PROFESSIONALE DEI MEDICI E FINANZIAMENTO DI PARTICOLARI TERAPIE ONCOLOGICHE ED EMATICHE, NONCHÉ DELLE TRANSAZIONI CON SOGGETTI DANNEGGIATI DA EMOERIVATI INFETTI	98.500	98.500
LEGGE N. 149 DEL 2003 RATIFICA ED ESECUZIONE DELL' ACCORDO DI COOPERAZIONE SCIENTIFICA E TECNOLOGICA TRA IL GOVERNO DELLA REPUBBLICA ITALIANA ED IL GOVERNO DELLA REPUBBLICA DI CROAZIA, CON ALLEGATO, FATTO A ROMA IL 29 OTTOBRE 1999	145	145
LEGGE N. 153 DEL 2003 RATIFICA ED ESECUZIONE DELL'ACCORDO TRA IL GOVERNO DELLA REPUBBLICA ITALIANA ED IL GOVERNO DELLA FEDERAZIONE RUSSA SULLA COOPERAZIONE IN AMBITO GIOVANILE, FATTO A ROMA IL 15 GENNAIO 2001	114	114
LEGGE N. 169 DEL 2003	176	176

07/06/2004 PAG.26

SEGUE ALLEGATO C/2 SPESE - VARIAZIONI 2003 PER TITOLI, CATEGORIE E PROVVEDIMENTI

(MIGLIAIA DI EURO)

	COMPETENZA	CASSA
RATIFICA ED ESECUZIONE DELL'ACCORDO INTERINALE DI COLLABORAZIONE CULTURALE, SCIENTIFICA E TECNICA TRA LA REPUBBLICA ITALIANA E L'ORGANIZZAZIONE PER LA LIBERAZIONE DELLA PALESTINA, PER CONTO DELL'AUTORITA' NAZIONALE PALESTINESE, CON NOTA ESPLICATIVA, FATTO A ROMA IL 7 GIUGNO 2000		
LEGGE N. 234 DEL 2003 DISPOSIZIONI IN MATERIA DI TRATTAMENTI PENSIONISTICI DI GUERRA	24.100	24.100
LEGGE DI VARIAZ. BILANCIO N. 301 DEL 2003 PROVVEDIMENTO DI ASSESTAMENTO ANNO 2003	247.161	257.118
DECRETO LEGGE N. 337 DEL 2003 DISPOSIZIONI URGENTI IN FAVORE DELLE VITTIME MILITARI E CIVILI DI ATTENTATI TERRORISTICI ALL'ESTERO	3.105	3.105
TRASFERIMENTI CORRENTI A IMPRESE	1.093.308	1.329.960
LEGGE N. 468 DEL 1978 RIFORMA DI ALCUNE NORME DI CONTABILITA' GENERALE DELLO STATO IN MATERIA DI BILANCIO	2.000	680.127
ARTICOLO 9	2.000	680.127
LEGGE N. 59 DEL 1997 DELEGA AL GOVERNO PER IL CONFERIMENTO DI FUNZIONI E COMPITI ALLE REGIONI ED ENTI LOCALI, PER LA RIFORMA DELLA PUBBLICA AMMINISTRAZIONE E PER LA SEMPLIFICAZIONE AMMINISTRATIVA.	14	14
LEGGE N. 94 DEL 1997 MODIFICHE ALLA LEGGE 5 AGOSTO 1978, N. 468, E SUCCESSIVE MODIFICAZIONI E INTEGRAZIONI, RECANTE NORME DI CONTABILITA' GENERALE DELLO STATO IN MATERIA DI BILANCIO. DELEGA AL GOVERNO PER L'INDIVIDUAZIONE DELLE UNITA' PREVISIONALI DI BASE DEL BILANCIO DELLO STATO	50	-4.647
LEGGE N. 440 DEL 1997 ISTITUZIONE DEL FONDO PER L'ARRICCHIMENTO E L'AMPLIAMENTO DELL'OFFERTA FORMATIVA E PER GLI INTERVENTI PEREQUATIVI	4.083	4.083
DECRETO PRESID. REPUBBL. N. 469 DEL 1999	105.166	42.567

SEGUE ALLEGATO C/2 SPESE - VARIAZIONI 2003 PER TITOLI, CATEGORIE E PROVVEDIMENTI

(MIGLIAIA DI EURO)

	COMPETENZA	CASSA
REGOLAMENTO RECANTE NORME DI SEMPLIFICAZIONE DEL PROCEDIMENTO PER IL VERSAMENTO DI SOMME ALL'ENTRATA E LA RIASSEGNAZIONE ALLE UNITA' PREVISIONALI DI BASE PER LA SPESA DEL BILANCIO DELLO STATO, CON PARTICOLARE RIFERIMENTO AI FINANZIAMENTI DELL'UNIONE EUROPEA, AI SENSI DELL'ARTICOLO 20, COMMA 8, DELLA LEGGE 15 MARZO 1997, N. 59.		
ARTICOLO 2	105.166	42.567
LEGGE N. 499 DEL 1999 RAZIONALIZZAZIONE DEGLI INTERVENTI NEI SETTORI AGRICOLO, AGROALIMENTARE, AGROINDUSTRIALE E FORESTALE	7.750	7.750
ARTICOLO 4	7.750	7.750
DECRETO PRESID. REPUBBL. N. 270 DEL 2001 REGOLAMENTO DI SEMPLIFICAZIONE DELLE PROCEDURE DI REISCRIZIONE NEL BILANCIO DELLO STATO DEI RESIDUI PASSIVI PERENTI (N. 36, ALLEGATO 1, LEGGE N. 50/1999).	311.066	78.195
LEGGE N. 268 DEL 2002 MISURE URGENTI PER LA SCUOLA, L'UNIVERSITA', LA RICERCA SCIENTIFICA E TECNOLOGICA E L'ALTA FORMAZIONE ARTISTICA E MUSICALE	10.000	10.000
LEGGE FINANZIARIA N. 289 DEL 2002 DISPOSIZIONI PER LA FORMAZIONE DEL BILANCIO ANNUALE E PLURIENNALE DELLO STATO (LEGGE FINANZIARIA ANNO 2003)	9.265	9.265
ARTICOLO 69	-735	-735
LEGGE DI BILANCIO N. 290 DEL 2002 BILANCIO DI PREVISIONE DELLO STATO PER L'ANNO FINANZIARIO 2003 E BILANCIO PLURIENNALE PER IL TRIENNIO 2003-2005	-90.191	-100.324
ARTICOLO 2	-67.673	-67.673
ARTICOLO 7	-4.380	-2.660
ARTICOLO 18	1.126	0
DECRETO LEGGE N. 2 DEL 2003 DIFFERIMENTO DI MISURE AGEVOLATIVE IN MATERIA DI TASSE AUTOMOBILISTICHE	2.200	2.200
DECRETO LEGGE N. 269 DEL 2003	-39	0

SEGUE ALLEGATO C/2 SPESE - VARIAZIONI 2003 PER TITOLI, CATEGORIE E PROVVEDIMENTI

(MIGLIAIA DI EURO)

	COMPETENZA	CASSA
DISPOSIZIONI URGENTI PER FAVORIRE LO SVILUPPO E PER LA CORREZIONE DELL'ANDAMENTO DEI CONTI PUBBLICI		
LEGGE DI VARIAZ. BILANCIO N. 301 DEL 2003 PROVVEDIMENTO DI ASSESTAMENTO ANNO 2003	731.944	600.731
TRASFERIMENTI CORRENTI A ESTERO	196.294	217.731
LEGGE N. 468 DEL 1978 RIFORMA DI ALCUNE NORME DI CONTABILITA' GENERALE DELLO STATO IN MATERIA DI BILANCIO	71.630	105.924
ARTICOLO 7	63.763	63.763
ARTICOLO 9	7.867	42.161
LEGGE N. 157 DEL 1992 NORME PER LA PROTEZIONE DELLA FAUNA SELVATICA OMEOTERMA E PER IL PRELIEVO VENATORIO	63	63
LEGGE N. 180 DEL 1992 PARTECIPAZIONE DELL'ITALIA ALLE INIZIATIVE DI PACE ED UMANITARIE IN SEDE INTERNAZIONALE	0	0
LEGGE N. 94 DEL 1997 MODIFICHE ALLA LEGGE 5 AGOSTO 1978, N. 468, E SUCCESSIVE MODIFICAZIONI E INTEGRAZIONI, RECANTE NORME DI CONTABILITA' GENERALE DELLO STATO IN MATERIA DI BILANCIO. DELEGA AL GOVERNO PER L'INDIVIDUAZIONE DELLE UNITA' PREVISIONALI DI BASE DEL BILANCIO DELLO STATO	1.601	-14.277
DECRETO PRESID. REPUBBL. N. 469 DEL 1999 REGOLAMENTO RECANTE NORME DI SEMPLIFICAZIONE DEL PROCEDIMENTO PER IL VERSAMENTO DI SOMME ALL'ENTRATA E LA RIASSEGNAZIONE ALLE UNITA' PREVISIONALI DI BASE PER LA SPESA DEL BILANCIO DELLO STATO, CON PARTICOLARE RIFERIMENTO AI FINANZIAMENTI DELL'UNIONE EUROPEA, AI SENSI DELL'ARTICOLO 20, COMMA 8, DELLA LEGGE 15 MARZO 1997, N. 59.	30.312	30.299
ARTICOLO 2	30.312	30.299
LEGGE N. 499 DEL 1999 RAZIONALIZZAZIONE DEGLI INTERVENTI NEI SETTORI AGRICOLO, AGROALIMENTARE, AGROINDUSTRIALE E FORESTALE	50	50
ARTICOLO 4	50	50

SEGUE ALLEGATO C/2 SPESE - VARIAZIONI 2003 PER TITOLI, CATEGORIE E PROVVEDIMENTI

(MIGLIAIA DI EURO)

	COMPETENZA	CASSA
DECRETO PRESID. REPUBBL. N. 270 DEL 2001 REGOLAMENTO DI SEMPLIFICAZIONE DELLE PROCEDURE DI REISCRIZIONE NEL BILANCIO DELLO STATO DEI RESIDUI PASSIVI PERENTI (N. 36, ALLEGATO 1, LEGGE N. 50/1999).	31.714	31.714
LEGGE N. 267 DEL 2002 DISPOSIZIONI IN MATERIA DI CORRESPONSIONE DI CONTRIBUTI DELLO STATO A FAVORE DELL'ORGANIZZAZIONE IDROGRAFICA INTERNAZIONALE (IHO) E DELL'ISTITUTO NAZIONALE PER STUDI ED ESPERIENZE DI ARCHITETTURA NAVALE (INSEAN)	68	68
LEGGE FINANZIARIA N. 289 DEL 2002 DISPOSIZIONI PER LA FORMAZIONE DEL BILANCIO ANNUALE E PLURIENNALE DELLO STATO (LEGGE FINANZIARIA ANNO 2003)	19.000	19.000
LEGGE DI BILANCIO N. 290 DEL 2002 BILANCIO DI PREVISIONE DELLO STATO PER L'ANNO FINANZIARIO 2003 E BILANCIO PLURIENNALE PER IL TRIENNIO 2003-2005	5.051	5.051
ARTICOLO 6	0	0
ARTICOLO 18	6.151	6.151
LEGGE N. 9 DEL 2003 RATIFICA ED ESECUZIONE DELL'ACCORDO TRA IL GOVERNO DELLA REPUBBLICA ITALIANA E IL GOVERNO DELLA REPUBBLICA D' ISLANDA DI COOPERAZIONE CULTURALE , SCIENTIFICA E TECNOLOGICA, FATTO A ROMA IL 14 GENNAIO 1999	8	8
LEGGE N. 26 DEL 2003 RATIFICA ED ESECUZIONE DELL' ACCORDO ISTITUTIVO DELL' ORGANIZZAZIONE INTERNAZIONALE DELLA VIGNA E DEL VINO, CON ALLEGATI E RELATIVO ATTO FINALE, FATTO A PARIGI IL 3 APRILE 2001	888	888
LEGGE N. 79 DEL 2003 RATIFICA ED ESECUZIONE DELL'ACCORDO DI COLLABORAZIONE CULTURALE, SCIENTIFICA E TECNOLOGICA TRA LA REPUBBLICA ITALIANA ED IL REGNO DEL MAROCCO, FATTO A RABAT IL 28 LUGLIO 1998	10	10
LEGGE N. 94 DEL 2003	124	124

SEGUE ALLEGATO C/2 SPESE - VARIAZIONI 2003 PER TITOLI, CATEGORIE E PROVVEDIMENTI

(MIGLIAIA DI EURO)

	COMPETENZA	CASSA
RATIFICA ED ESECUZIONE DELL'ACCORDO TRA IL GOVERNO DELLA REP UBBLICA ITALIANA ED IL GOVERNO DELLA REPUBBLICA DELLO YEMEN SULLA COOPERAZIONE NEI CAMPI DELLA CULTURA, ISTRUZIONE, SCIE NZA E TECNOLOGIA, FATTO A SANA'A IL 3 MARZO 1998		
LEGGE N. 142 DEL 2003 AUMENTO DEL CONTRIBUTO ANNUO AL SEGRETARIATO ESECUTIVO DEL C ENTRO DI INFORMAZIONE E DOCUMENTAZIONE DELL'INIZIATIVA CENTRO-EUROPEA (IN. CE)	1.267	1.267
LEGGE N. 145 DEL 2003 CONCESSIONE DI UN CONTRIBUTO FINANZIARIO ALLA DELEGAZIONE GE NERALE PALESTINESE IN ITALIA PER LE SPESE DI FUNZIONAMENTO DELLA RELATIVA SEDE	620	620
LEGGE N. 153 DEL 2003 RATIFICA ED ESECUZIONE DELL'ACCORDO TRA IL GOVERNO DELLA REP UBBLICA ITALIANA ED IL GOVERNO DELLA FEDERAZIONE RUSSA SULLA COOPERAZIONE IN AMBITO GIOVANILE, FATTO A ROMA IL 15 GENNAIO 2001	20	20
DECRETO LEGGE N. 165 DEL 2003 DISPOSIZIONI URGENTI PER LA PARTECIPAZIONE ITALIANA A OPERAZ IONI MILITARI	16.150	16.150
LEGGE N. 169 DEL 2003 RATIFICA ED ESECUZIONE DELL'ACCORDO INTERINALE DI COLLABORAZ IONE CULTURALE, SCIENTIFICA E TECNICA TRA LA REPUBBLICA ITALIANA E L'ORGANIZZAZIONE PER LA LIBERAZIONE DELLA PALESTI NA, PER CONTO DELL'AUTORITA' NAZIONALE PALESTINESE, CON NOTA ESPLICATIVA, FATTO A ROMA IL 7 GIUGNO 2000	5	5
LEGGE N. 197 DEL 2003 MODIFICHE E INTEGRAZIONI ALLA LEGGE 15 DICEMBRE 1988, N. 484 CONCERNENTE IL TRATTATO SULLA MESSA AL BANDO TOTALE DEGLI ESPERIMENTI NUCLEARI	15.605	15.605
LEGGE N. 251 DEL 2003 RATIFICA ED ESECUZIONE DEL TRATTATO LA REPUBBLICA ITALIANA, LA REPUBBLICA FRANCESE, LA REPUBBLICA PORTOGHESE E IL REGNO DI SPAGNA RECANTE LO STATUTO DI " EUROFOR", FATTO A ROMA IL 5 LUGLIO 2000	498	498
LEGGE N. 281 DEL 2003 CONCESSIONE DI UN CONTRIBUTO ALL' AGENZIA MONDIALE ANTIDOPIN G	1.102	1.102

SEGUE ALLEGATO C/2 SPESE - VARIAZIONI 2003 PER TITOLI, CATEGORIE E PROVVEDIMENTI

(MIGLIAIA DI EURO)

	COMPETENZA	CASSA
LEGGE DI VARIAZ. BILANCIO N. 301 DEL 2003 PROVVEDIMENTO DI ASSESTAMENTO ANNO 2003	506	3.540
INTERESSI PASSIVI E REDDITI DA CAPITALE	-2.492.453	-2.134.879
LEGGE N. 468 DEL 1978 RIFORMA DI ALCUNE NORME DI CONTABILITA' GENERALE DELLO STATO IN MATERIA DI BILANCIO	31.128	40.312
ARTICOLO 7	31.128	31.128
ARTICOLO 9	0	8.935
ARTICOLO 17	0	248
DECRETO LEGISLATIVO N. 96 DEL 1993 TRASFERIMENTO DEI SOPPRESSI DIPARTIMENTO PER GLI INTERVENTI STRAORDINARI NEL MEZZOGIORNO E AGENZIA PER LA PROMOZIONE DELLO SVILUPPO DEL MEZZOGIORNO, IN ATTUAZIONE DELL'ARTICOLO 3 DELLA LEGGE 19 DICEMBRE 1992, N. 488	3.423	0
LEGGE N. 94 DEL 1997 MODIFICHE ALLA LEGGE 5 AGOSTO 1978, N. 468, E SUCCESSIVE MODIFICAZIONI E INTEGRAZIONI, RECANTE NORME DI CONTABILITA' GENERALE DELLO STATO IN MATERIA DI BILANCIO. DELEGA AL GOVERNO PER L'INDIVIDUAZIONE DELLE UNITA' PREVISIONALI DI BASE DEL BILANCIO DELLO STATO	-31.995	-31.056
DECRETO PRESID. REPUBBL. N. 270 DEL 2001 REGOLAMENTO DI SEMPLIFICAZIONE DELLE PROCEDURE DI REISCRIZIONE NEL BILANCIO DELLO STATO DEI RESIDUI PASSIVI PERENTI (N. 36, ALLEGATO 1, LEGGE N. 50/1999).	473	473
LEGGE N. 112 DEL 2002 DISPOSIZIONI FINANZIARIE E FISCALI URGENTI IN MATERIA DI RIS COSSIONE, RAZIONALIZZAZIONE DEL SISTEMA DI FORMAZIONE DEL COSTO DEI PRODOTTI FARMACEUTICI, ADEMPIMENTI ED ADEGUAMENTI COMUNITARI, CARTOLARIZZAZIONI, VALORIZZAZIONE DEL PATRIMONIO E FINANZIAMENTO DELLE INFRASTRUTTURE	-52.000	-52.000
LEGGE DI BILANCIO N. 290 DEL 2002 BILANCIO DI PREVISIONE DELLO STATO PER L'ANNO FINANZIARIO 2003 E BILANCIO PLURIENNALE PER IL TRIENNIO 2003-2005	-	19
LEGGE DI VARIAZ. BILANCIO N. 301 DEL 2003	-2.443.482	-2.092.626

SEGUE ALLEGATO C/2 SPESE - VARIAZIONI 2003 PER TITOLI, CATEGORIE E PROVVEDIMENTI

(MIGLIAIA DI EURO)

	COMPETENZA	CASSA
PROVVEDIMENTO DI ASSESTAMENTO ANNO 2003		
POSTE CORRETTIVE E COMPENSATIVE	7.357.307	6.621.107
REGIO DECRETO N. 263 DEL 1928 DISPOSIZIONI LEGISLATIVE, AMMINISTRATIVE E DI CONTABILITA' DEI CORPI, ISTITUTI E STABILIMENTI MILITARI	-41.834	-41.834
ARTICOLO 20	-41.834	-41.834
LEGGE N. 468 DEL 1978 RIFORMA DI ALCUNE NORME DI CONTABILITA' GENERALE DELLO STATO IN MATERIA DI BILANCIO	183.724	212.385
ARTICOLO 7	183.724	183.724
ARTICOLO 9	0	28.661
ARTICOLO 17	0	-
LEGGE N. 94 DEL 1997 MODIFICHE ALLA LEGGE 5 AGOSTO 1978, N. 468, E SUCCESSIVE MODIFICAZIONI E INTEGRAZIONI, RECANTE NORME DI CONTABILITA' GENERALE DELLO STATO IN MATERIA DI BILANCIO. DELEGA AL GOVERNO PER L'INDIVIDUAZIONE DELLE UNITA' PREVISIONALI DI BASE DEL BILANCIO DELLO STATO	18	-28.106
DECRETO PRESID. REPUBBL. N. 469 DEL 1999 REGOLAMENTO RECANTE NORME DI SEMPLIFICAZIONE DEL PROCEDIMENTO PER IL VERSAMENTO DI SOMME ALL'ENTRATA E LA RIASSEGNAZIONE ALLE UNITA' PREVISIONALI DI BASE PER LA SPESA DEL BILANCIO DELLO STATO, CON PARTICOLARE RIFERIMENTO AI FINANZIAMENTI DELL'UNIONE EUROPEA, AI SENSI DELL'ARTICOLO 20, COMMA 8, DELLA LEGGE 15 MARZO 1997, N. 59.	15.528	15.526
ARTICOLO 2	15.528	15.526
DECRETO PRESID. REPUBBL. N. 270 DEL 2001 REGOLAMENTO DI SEMPLIFICAZIONE DELLE PROCEDURE DI REISCRIZIONE NEL BILANCIO DELLO STATO DEI RESIDUI PASSIVI PERENTI (N. 36, ALLEGATO 1, LEGGE N. 50/1999).	130.541	130.541
LEGGE N. 178 DEL 2002	406.181	406.181

SEGUE ALLEGATO C/2 SPESE - VARIAZIONI 2003 PER TITOLI, CATEGORIE E PROVVEDIMENTI

(MIGLIAIA DI EURO)

	COMPETENZA	CASSA
INTERVENTI URGENTI IN MATERIA TRIBUTARIA, DI PRIVATIZZAZIONI , DI CONTENIMENTO DELLA SPESA FARMACEUTICA E PER IL SOSTEGNO DELL'ECONOMIA ANCHE NELLE AREE SVANTAGGIATE		
LEGGE N. 273 DEL 2002 MISURE PER FAVORIRE L'INIZIATIVA PRIVATA E LO SVILUPPO DELLA CONCORRENZA	5.000	5.000
LEGGE DI BILANCIO N. 290 DEL 2002 BILANCIO DI PREVISIONE DELLO STATO PER L'ANNO FINANZIARIO 2003 E BILANCIO PLURIENNALE PER IL TRIENNIO 2003-2005	0	30
DECRETO LEGGE N. 2 DEL 2003 DIFFERIMENTO DI MISURE AGEVOLATIVE IN MATERIANDI TASSE AUTOM OBILISTICHE	-31.900	-31.900
LEGGE N. 27 DEL 2003 CONVERSIONE IN LEGGE, CON MODIFICAZIONI DEL DECRETO-LEGGE 24 DICEMBRE 2002 N. 282, RECANTE DISPOSIZIONI URGENTI IN MATERIA DI ADEMPIMENTI COMUNITARI E FISCALI, DI RISCOSSIONE E DI PROCEDURE DI CONTABILITA'.	1.039.300	1.039.300
DECRETO LEGGE N. 147 DEL 2003 PROROGA TERMINI E DISPOSIZIONI URGENTI ORDINAMENTALI	25.600	25.600
DECRETO LEGGE N. 269 DEL 2003 DISPOSIZIONI URGENTI PER FAVORIRE LO SVILUPPO E PER LA CORRE ZIONE DELL'ANDAMENTO DEI CONTI PUBBLICI	9.050	0
LEGGE DI VARIAZ. BILANCIO N. 301 DEL 2003 PROVVEDIMENTO DI ASSESTAMENTO ANNO 2003	5.616.099	4.888.384
ALTRE USCITE CORRENTI	-5.780.189	-15.291.453
REGIO DECRETO N. 263 DEL 1928 DISPOSIZIONI LEGISLATIVE, AMMINISTRATIVE E DI CONTABILITA' DEI CORPI, ISTITUTI E STABILIMENTI MILITARI	103	103
ARTICOLO 20	103	103
LEGGE N. 1001 DEL 1969	-18.076	-18.076

SEGUE ALLEGATO C/2 SPESE - VARIAZIONI 2003 PER TITOLI, CATEGORIE E PROVVEDIMENTI

(MIGLIAIA DI EURO)

	COMPETENZA	CASSA
ISTITUZIONE NELLO STATO DI PREVISIONE DELLA SPESA DEL MINISTERO DELL'INTERNO DI UN CAPITOLO CON UN FONDO A DISPOSIZIONE PER SOPPERIRE ALLE EVENTUALI DEFICIENZE DI ALCUNI CAPITOLI RELATIVI ALL'AMMINISTRAZIONE DELLA P.S.		
ARTICOLO 1	-4.553	-4.553
LEGGE N. 468 DEL 1978 RIFORMA DI ALCUNE NORME DI CONTABILITA' GENERALE DELLO STATO IN MATERIA DI BILANCIO	-3.043.019	-13.253.686
ARTICOLO 7	-1.230.022	-1.230.022
ARTICOLO 9	-1.812.997	-12.023.960
ARTICOLO 17	0	295
LEGGE N. 831 DEL 1986 DISPOSIZIONI PER LA REALIZZAZIONE DI UN PROGRAMMA DI INTERVENTI PER L'ADEGUAMENTO ALLE ESIGENZE OPERATIVE DELLE INFRASTRUTTURE DEL CORPO DELLA GUARDIA DI FINANZA	-10.000	-10.000
ARTICOLO 9	-10.000	-10.000
LEGGE N. 94 DEL 1997 MODIFICHE ALLA LEGGE 5 AGOSTO 1978, N. 468, E SUCCESSIVE MODIFICAZIONI E INTEGRAZIONI, RECANTE NORME DI CONTABILITA' GENERALE DELLO STATO IN MATERIA DI BILANCIO. DELEGA AL GOVERNO PER L'INDIVIDUAZIONE DELLE UNITA' PREVISIONALI DI BASE DEL BILANCIO DELLO STATO	-3.483	5.281
LEGGE N. 440 DEL 1997 ISTITUZIONE DEL FONDO PER L'ARRICCHIMENTO E L'AMPLIAMENTO DELL'OFFERTA FORMATIVA E PER GLI INTERVENTI PEREQUATIVI	-219.003	-219.003
LEGGE N. 449 DEL 1997 MISURE PER LA STABILIZZAZIONE DELLA FINANZA PUBBLICA.	-1.522.766	-1.522.766
DECRETO PRESID. REPUBBL. N. 469 DEL 1999 REGOLAMENTO RECANTE NORME DI SEMPLIFICAZIONE DEL PROCEDIMENTO PER IL VERSAMENTO DI SOMME ALL'ENTRATA E LA RIASSEGNAZIONE ALLE UNITA' PREVISIONALI DI BASE PER LA SPESA DEL BILANCIO DELLO STATO, CON PARTICOLARE RIFERIMENTO AI FINANZIAMENTI DELL'UNIONE EUROPEA, AI SENSI DELL'ARTICOLO 20, COMMA 8, DELLA LEGGE 15 MARZO 1997, N. 59.	146	146

SEGUE ALLEGATO C/2 SPESE - VARIAZIONI 2003 PER TITOLI, CATEGORIE E PROVVEDIMENTI

(MIGLIAIA DI EURO)

	COMPETENZA	CASSA
ARTICOLO 2	146	146
LEGGE N. 69 DEL 2000 INTERVENTI FINANZIARI PER IL POTENZIAMENTO E LA QUALIFICAZIONE DELL'OFFERTA DI INTEGRAZIONE SCOLASTICA DEGLI ALUNNI CON HANDICAP SENSORIALI	-6.043	-6.043
LEGGE N. 89 DEL 2001 PREVISIONE DI EQUA RIPARAZIONE IN CASO DI VIOLAZIONE DEL TERMINE RAGIONEVOLE DEL PROCESSO E MODIFICA DELL'ARTICOLO 375 DEL CODICE DI PROCEDURA CIVILE	6.258	6.258
DECRETO PRESID. REPUBBL. N. 270 DEL 2001 REGOLAMENTO DI SEMPLIFICAZIONE DELLE PROCEDURE DI REISCRIZIONE NEL BILANCIO DELLO STATO DEI RESIDUI PASSIVI PERENTI (N. 36, ALLEGATO 1, LEGGE N. 50/1999).	-1.350.603	-3.585.600
LEGGE N. 118 DEL 2002 DISPOSIZIONI URGENTI PER IL SETTORE ZOOTECNICO E PER LA LOTTA AGLI INCENDI BOSCHIVI	4.551	4.551
ARTICOLO 2	4.551	4.551
LEGGE N. 166 DEL 2002 DISPOSIZIONI IN MATERIA DI INFRASTRUTTURE E TRASPORTI	-2.000	-2.000
DECRETO LEGGE N. 195 DEL 2002 DISPOSIZIONI URGENTI IN MATERIA DI LEGALIZZAZIONE DEL LAVORO IRREGOLARE DI EXTRACOMUNITARI	-1.103	-1.103
DECRETO LEGGE N. 212 DEL 2002 MISURE URGENTI PER LA SCUOLA, L'UNIVERSITA', LA RICERCA SCIENTIFICA E TECNOLOGICA E L'ALTA FORMAZIONE ARTISTICA E MUSICALE	-218.032	-218.032
LEGGE N. 260 DEL 2002 AUMENTO DEL CONTRIBUTO DELLO STATO IN FAVORE DELLA BIBLIOTECA ITALIANA PER CIECHI "REGINA MARGHERITA" DI MONZA	-1.418	-1.418
LEGGE N. 264 DEL 2002 DISPOSIZIONI IN MATERIA DI INTERVENTI PER I BENI E LE ATTIVITA' CULTURALI E LO SPORT	-10.362	-10.362
LEGGE N. 268 DEL 2002	-10.000	-10.000

SEGUE ALLEGATO C/2 SPESE - VARIAZIONI 2003 PER TITOLI, CATEGORIE E PROVVEDIMENTI
--

(MIGLIAIA DI EURO)

	COMPETENZA	CASSA
MISURE URGENTI PER LA SCUOLA, L'UNIVERSITA', LA RICERCA SCIENTIFICA E TECNOLOGICA E L'ALTA FORMAZIONE ARTISTICA E MUSICALE		
LEGGE N. 273 DEL 2002 MISURE PER FAVORIRE L'INIZIATIVA PRIVATA E LO SVILUPPO DELLA CONCORRENZA	-7.634	-7.634
LEGGE N. 279 DEL 2002 MODIFICA DEGLI ARTICOLI 4-BIS E 41-BIS DELLA LEGGE 26 LUGLIO 1975, N.354, IN MATERIA DI TRATTAMENTO PENITENZIARIO	-3.600	-3.600
LEGGE N. 284 DEL 2002 DISPOSIZIONI URGENTI IN MATERIA DI TERMINI LEGISLATIVI IN SCADENZA	-7.965	-7.965
LEGGE N. 288 DEL 2002 PROVVIDENZE IN FAVORE DEI GRANDI INVALIDI	-7.747	-7.747
LEGGE FINANZIARIA N. 289 DEL 2002 DISPOSIZIONI PER LA FORMAZIONE DEL BILANCIO ANNUALE E PLURIENNALE DELLO STATO (LEGGE FINANZIARIA ANNO 2003)	-78.500	-78.500
LEGGE DI BILANCIO N. 290 DEL 2002 BILANCIO DI PREVISIONE DELLO STATO PER L'ANNO FINANZIARIO 2003 E BILANCIO PLURIENNALE PER IL TRIENNIO 2003-2005	-452.415	-350.425
ARTICOLO 2	-22.563	-22.562
ARTICOLO 15	-12.911	-12.911
ARTICOLO 18	-3.542	-3.542
LEGGE N. 295 DEL 2002 DISPOSIZIONI IN MATERIA DI ARMONIZZAZIONE DEL TRATTAMENTO GIURIDICO ED ECONOMICO DEL PERSONALE DELLE FORZE ARMATE CON QUELLO DELLE FORZE DI POLIZIA	-6.687	-6.687
LEGGE N. 1 DEL 2003 MISURE URGENTI IN MATERIA DI AMMINISTRAZIONE DELLA GIUSTIZIA	-827	-827
LEGGE N. 3 DEL 2003 DISPOSIZIONI ORDINAMENTALI IN MATERIA DI PUBBLICA AMMINISTRAZIONE	-12.759	-12.759
LEGGE N. 9 DEL 2003	-171	-171

SEGUE ALLEGATO C/2 SPESE - VARIAZIONI 2003 PER TITOLI, CATEGORIE E PROVVEDIMENTI

(MIGLIAIA DI EURO)

	COMPETENZA	CASSA
RATIFICA ED ESECUZIONE DELL'ACCORDO TRA IL GOVERNO DELLA REPUBBLICA ITALIANA E IL GOVERNO DELLA REPUBBLICA D' ISLANDA DI COOPERAZIONE CULTURALE , SCIENTIFICA E TECNOLOGICA, FATTO A ROMA IL 14 GENNAIO 1999		
LEGGE N. 12 DEL 2003 RATIFICA ED ESECUZIONE DELL'ACCORDO TRA IL GOVERNO ITALIANO E L'ORGANIZZAZIONE MONDIALE DELLA SANITA'-UFFICIO REGIONALE PER L'EUROPA- CONCERNENTE L'ISTITUZIONE DELL'UFFICIO EUROPEO OMS PER GLI INVESTIMENTI IN SALUTE E PER LO SVILUPPO, CON ALLEGATI, FATTO A ROMA L'11 GENNAIO 2001	-310	-310
LEGGE N. 26 DEL 2003 RATIFICA ED ESECUZIONE DELL' ACCORDO ISTITUTIVO DELL' ORGANIZZAZIONE INTERNAZIONALE DELLA VIGNA E DEL VINO, CON ALLEGATI E RELATIVO ATTO FINALE, FATTO A PARIGI IL 3 APRILE 2001	-444	-444
LEGGE N. 53 DEL 2003 DELEGA AL GOVERNO PER LA DEFINIZIONE DELLE NORME GENERALI SU LL'ISTRUZIONE E DEI LIVELLI ESSENZIALI DELLE PRESTAZIONI IN MATERIA DI ISTRUZIONE E FORMAZIONE PROFESSIONALE	-12.731	-12.731
LEGGE N. 61 DEL 2003 CONTRIBUTO PER LO SVOLGIMENTO DELLE MANIFESTAZIONI CULTURALI CONGIUNTE CON LA FEDERAZIONE RUSSA E LA REPUBBLICA ARABA D'EGITTO	-2.200	-2.200
LEGGE N. 74 DEL 2003 RATIFICA ED ESECUZIONE DELL'ACCORDO DI MUTUA ASSISTENZA AMMINISTRATIVA PER LA PREVENZIONE, LA RICERCA E LA REPRESSIONE DELLE INFRAZIONI DOGANALI TRA IL GOVERNO DELLA REPUBBLICA ITALIANA E IL GOVERNO DELLO STATO DI ISRAELE, CON ALLEGATO, FATTO A ROMA IL 27 APRILE 1999	-17	-17
LEGGE N. 75 DEL 2003 RATIFICA ED ESECUZIONE DELL'ACCORDO TRA IL GOVERNO DELLA REPUBBLICA ITALIANA ED IL GOVERNO DELLA REPUBBLICA DI CROAZIA SULLA COOPERAZIONE NEL SETTORE DELLA DIFESA, FATTO AD ANCONA IL 19 MAGGIO 2000	-20	-20
LEGGE N. 76 DEL 2003	-29	-29

SEGUE ALLEGATO C/2 SPESE - VARIAZIONI 2003 PER TITOLI, CATEGORIE E PROVVEDIMENTI

(MIGLIAIA DI EURO)

	COMPETENZA	CASSA
RATIFICA ED ESECUZIONE DEL MEMORANDUM DI INTESA TRA IL MINISTRO DELLA DIFESA DELLA REPUBBLICA ITALIANA ED IL MINISTERO DELLA DIFESA DELLA REPUBBLICA ARABA D'EGITTO SULLA COOPERAZIONE NEL SETTORE DELLA DIFESA, CON ANNESSO A, FATTO A ROMA IL 23 MARZO 1998		
LEGGE N. 77 DEL 2003 RATIFICA ED ESECUZIONE DELLA CONVENZIONE EUROPEA SULL'ESERCIZIO DEI DIRITTI DEI FANCIULLI, FATTA A STRASBURGO IL 25 GENNAIO 1996	-314	-314
LEGGE N. 78 DEL 2003 RATIFICA ED ESECUZIONE DELL'ACCORDO TRA IL MINISTRO DELLA DIFESA DELLA REPUBBLICA ITALIANA E IL MINISTERO DELLA DIFESA DELLA REPUBBLICA DI BULGARIA PER LA COLLABORAZIONE BILATERALE E NEL SETTORE DELLA DIFESA, FATTO A ROMA L'11 LUGLIO 1995	-23	-23
LEGGE N. 79 DEL 2003 RATIFICA ED ESECUZIONE DELL'ACCORDO DI COLLABORAZIONE CULTURALE, SCIENTIFICA E TECNOLOGICA TRA LA REPUBBLICA ITALIANA ED IL REGNO DEL MAROCCO, FATTO A RABAT IL 28 LUGLIO 1998	-386	-386
LEGGE N. 86 DEL 2003 ISTITUZIONE DELL'ASSEGNO "GIULIO ONESTI" IN FAVORE DEGLI SPORTIVI ITALIANI CHE VERSINO IN CONDIZIONI DI GRAVE DISAGIO ECONOMICO	-75	-75
LEGGE N. 91 DEL 2003 ISTITUZIONE DEL MUSEO NAZIONALE DELLA SHOAH	-1.000	-1.000
LEGGE N. 94 DEL 2003 RATIFICA ED ESECUZIONE DELL'ACCORDO TRA IL GOVERNO DELLA REPUBBLICA ITALIANA ED IL GOVERNO DELLA REPUBBLICA DELLO YEMEN SULLA COOPERAZIONE NEI CAMPI DELLA CULTURA, ISTRUZIONE, SCIENTIFICA E TECNOLOGIA, FATTO A SANA'A IL 3 MARZO 1998	-448	-448
LEGGE N. 109 DEL 2003 MODIFICHE ED INTEGRAZIONI AL DECRETO DEL PRESIDENTE DELLA REPUBBLICA 5 GENNAIO 1967, N. 18, RECANTE ORDINAMENTO DEL MINISTERO DEGLI AFFARI ESTERI	-2.441	-2.441
DECRETO LEGGE N. 111 DEL 2003 PROROGA DELLE DISPOSIZIONI CHE CONSENTONO OSPITALITÀ E PROTEZIONE TEMPORANEA PER TALUNI PALESTINESI	-400	-400

SEGUE ALLEGATO C/2 SPESE - VARIAZIONI 2003 PER TITOLI, CATEGORIE E PROVVEDIMENTI

(MIGLIAIA DI EURO)

	COMPETENZA	CASSA
LEGGE N. 119 DEL 2003 RIFORMA DELLA NORMATIVA IN TEMA DI APPLICAZIONE DEL PRELIEVO SUPPLEMENTARE NEL SETTORE DEL LATTE E DEI PRODOTTI LATTIERO-CASEARI	-517.000	-517.000
LEGGE N. 122 DEL 2003 DIFFERIMENTO DEI TERMINI RELATIVI ALLE ELEZIONI PER IL RINNOVO DEI COMITATI DEGLI ITALIANI ALL'ESTERO	-3.179	-3.179
LEGGE N. 141 DEL 2003 PROROGA DEI TERMINI RELATIVI ALL'ATTIVITA' PROFESSIONALE DEI MEDICI E FINANZIAMENTO DI PARTICOLARI TERAPIE ONCOLOGICHE ED EMATICHE, NONCH DELLE TRANSAZIONI CON SOGGETTI DANNEGGIATI DA EMODERIVATI INFETTI	-116.500	-116.500
LEGGE N. 142 DEL 2003 AUMENTO DEL CONTRIBUTO ANNUO AL SEGRETARIATO ESECUTIVO DEL C ENTRO DI INFORMAZIONE E DOCUMENTAZIONE DELL'INIZIATIVA CENTRO-EUROPEA (IN. CE)	-1.267	-1.267
LEGGE N. 145 DEL 2003 CONCESSIONE DI UN CONTRIBUTO FINANZIARIO ALLA DELEGAZIONE GERALE PALESTINESE IN ITALIA PER LE SPESE DI FUNZIONAMENTO DELLA RELATIVA SEDE	-620	-620
DECRETO LEGGE N. 147 DEL 2003 PROROGA TERMINI E DISPOSIZIONI URGENTI ORDINAMENTALI	-25.600	-25.600
LEGGE N. 148 DEL 2003 RATIFICA ED ESECUZIONE DELL'ACCORDO QUADRO TRA LA REPUBBLICA FRANCESE, LA REPUBBLICA FEDERALE DI GERMANIA, LA REPUBBLICA ITALIANA, IL REGNO DI SPAGNA, IL REGNO DI SVEZIA E IL REGNO UNITO DELLA GRAN BRETAGNA E DELL'IRLANDA DEL NORD RELATIVO ALLE MISURE PER FACILITARE LA RISTRUTTURAZIONE E LE ATTIVITA' DELL'INDUSTRIA EUROPEA PER LA DIFESA, CON ALLEGATO, FATTO A FARNBOROUGH IL 27 LUGLIO 2000, NONCHE' MODIFICHE ALLA LEGGE 1990, N. 185	-30	-30
LEGGE N. 149 DEL 2003 RATIFICA ED ESECUZIONE DELL'ACCORDO DI COOPERAZIONE SCIENTIFICA E TECNOLOGICA TRA IL GOVERNO DELLA REPUBBLICA ITALIANA ED IL GOVERNO DELLA REPUBBLICA DI CROAZIA, CON ALLEGATO, FATTO A ROMA IL 29 OTTOBRE 1999	-210	-210
LEGGE N. 153 DEL 2003	-134	-134

07/06/2004 PAG.40

SEGUE ALLEGATO C/2 SPESE - VARIAZIONI 2003 PER TITOLI, CATEGORIE E PROVVEDIMENTI

(MIGLIAIA DI EURO)

	COMPETENZA	CASSA
RATIFICA ED ESECUZIONE DELL'ACCORDO TRA IL GOVERNO DELLA REP UBBLICA ITALIANA ED IL GOVERNO DELLA FEDERAZIONE RUSSA SULLA COOPERAZIONE IN AMBITO GIOVANILE, FATTO A ROMA IL 15 GENNAIO 2001		
LEGGE N. 160 DEL 2003 RATIFICA ED ESECUZIONE DELL' ACCORDO DI MUTUA ASSISTENZA AMMINISTRATIVA PER LA PREVENZIONE, LA RICERCA E LA REPRESSIONE DELLE INFRAZIONI DOGANALI TRA IL GOVERNO DELLA REPUBBLICA ITALIANA ED IL GOVERNO DELLA REPUBBLICA D' ALBANIA, CON ALLEGATO, FATTO A TIRANA IL 12 MARZO 1998	-17	-17
LEGGE N. 164 DEL 2003 RATIFICA ED ESECUZIONE DELL'ACCORDO TRA IL GOVERNO DELLA REP UBBLICA ITALIANA ED IL GOVERNO DELLA REPUBBLICA DI MALTA SULLA MUTUA ASSISTENZA AMMINISTRATIVA PER LA PREVENZIONE, LA RICERCA E LA REPRESSIONE DELLE INFRAZIONI DOGANALI, CON ALLEGATO, FATTO A ROMA L'11 APRILE 2000	-15	-15
DECRETO LEGGE N. 165 DEL 2003 DISPOSIZIONI URGENTI PER LA PARTECIPAZIONE ITALIANA A OPERAZIONI MILITARI	-21.554	-21.554
LEGGE N. 169 DEL 2003 RATIFICA ED ESECUZIONE DELL'ACCORDO INTERINALE DI COLLABORAZIONE CULTURALE, SCIENTIFICA E TECNICA TRA LA REPUBBLICA ITALIANA E L'ORGANIZZAZIONE PER LA LIBERAZIONE DELLA PALESTINA, PER CONTO DELL'AUTORITA' NAZIONALE PALESTINESE, CON NOTA ESPLICATIVA, FATTO A ROMA IL 7 GIUGNO 2000	-339	-339
LEGGE N. 177 DEL 2003 CONCESSIONE DI UN CONTRIBUTO ALLA FONDAZIONE "MARCO BIAGI"	-5.000	-5.000
LEGGE N. 186 DEL 2003 NORME SULLO STATO GIURIDICO DEGLI INSEGNANTI DI RELIGIONE CATTOLICA DEGLI ISTITUTI E DELLE SCUOLE DI OGNI ORDINE E GRADO	-7.681	-7.681
LEGGE N. 189 DEL 2003 NORME PER LA PROMOZIONE DELLA PRATICA DELLO SPORT DA PARTE DELLE PERSONE DISABILI	-500	-500
LEGGE N. 197 DEL 2003 MODIFICHE E INTEGRAZIONI ALLA LEGGE 15 DICEMBRE 1988, N. 484 CONCERNENTE IL TRATTATO SULLA MESSA AL BANDO TOTALE DEGLI ESPERIMENTI NUCLEARI	-6.742	-6.742

SEGUE ALLEGATO C/2 SPESE - VARIAZIONI 2003 PER TITOLI, CATEGORIE E PROVVEDIMENTI

(MIGLIAIA DI EURO)

	COMPETENZA	CASSA
<p>LEGGE N. 202 DEL 2003 RATIFICA ED ESECUZIONE DELL'ACCORDO TRA LA REPUBBLICA ITALIANA E LA COMUNITA' FRANCESE DEL BELGIO IN MATERIA DI COPRODUZIONE CINEMATOGRAFICA, CON ALLEGATI, FATTO A VENEZIA IL 31 AGOSTO 2000</p>	-7	-7
<p>LEGGE N. 204 DEL 2003 RATIFICA ED ESECUZIONE DELL'ACCORDO TRA LA REPUBBLICA ITALIANA E LA REPUBBLICA DI ALBANIA, AGGIUNTIVO ALLA CONVENZIONE SUL TRASFERIMENTO DELLE PERSONE CONDANNATE DEL 21 MARZO 1983 , FATTO A ROMA IL 24 APRILE 2002</p>	-160	-160
<p>LEGGE N. 206 DEL 2003 DISPOSIZIONI PER IL RICONOSCIMENTO DELLA FUNZIONE SOCIALE SVOLTA DAGLI ORATORI E DAGLI ENTI CHE SVOLGONO ATTIVITA' SIMILARI E PER LA VALORIZZAZIONE DEL LORO RUOLO</p>	-2.500	-2.500
<p>LEGGE N. 228 DEL 2003 MISURE CONTRO LA TRATTA DI PERSONE</p>	-2.500	-2.500
<p>LEGGE N. 229 DEL 2003 INTERVENTI IN MATERIA DI QUALITA' DELLA REGOLAZIONE, RIASSETTO NORMATIVO E CODIFICAZIONE- LEGGE DI SEMPLIFICAZIONE 2001</p>	-841	-841
<p>DECRETO LEGGE N. 230 DEL 2003 ULTERIORE FINANZIAMENTO DELLA SESSIONE RISERVATA DI ESAMI PER L'ABILITAZIONE O L'IDONEITA' ALL'INSEGNAMENTO NELLA SCUOLA MATERNA, ELEMENTARE, SECONDARIA ED ARTISTICA.</p>	-34.083	-34.083
<p>LEGGE N. 234 DEL 2003 DISPOSIZIONI IN MATERIA DI TRATTAMENTI PENSIONISTICI DI GUERRA</p>	-24.100	-24.100
<p>LEGGE N. 245 DEL 2003 RATIFICA ED ESECUZIONE DELL'ACCORDO TRA IL GOVERNO DELLA REPUBBLICA ITALIANA ED IL GOVERNO DEL REGNO DI SVEZIA SULLA COOPERAZIONE NEL CAMPO DEI MATERIALI PER LA DIFESA FATTO A STOCOLMA IL 18 APRILE 1997</p>	-21	-21
<p>LEGGE N. 246 DEL 2003</p>	-16	-16

SEGUE ALLEGATO C/2 SPESE - VARIAZIONI 2003 PER TITOLI, CATEGORIE E PROVVEDIMENTI

(MIGLIAIA DI EURO)

	COMPETENZA	CASSA
RATIFICA ED ESECUZIONE DELL'ACCORDO TRA IL GOVERNO DELLA REP UBBLICA ITALIANA ED IL GOVERNO DELLA REPUBBLICA SLOVACCA SULLA MUTUA ASSISTENZA AMMINISTRATIVA PER LA PREVENZIONE, IN VESTIGAZIONE E REPRESSIONE DELLE INFRAZIONI DOGANALI, CON ALLEGATO, FATTO A BRATISLAVA IL 25 OTTOBRE 2000		
LEGGE N. 247 DEL 2003 RATIFICA ED ESECUZIONE DELL'ACCORDO TRA IL GOVERNO DELLA REP UBBLICA ITALIANA E IL GOVERNO DELLA REPUBBLICA DELL'UZBEKISTAN SULLA MUTUA ASSISTENZA AMMINISTRATIVA IN MAT ERIE DOGANALI, CON ALLEGATO, FATTO A ROMA IL 21 NOVEMBRE 2000	-21	-21
LEGGE N. 250 DEL 2003 RATIFICA ED ESECUZIONE DELL'ACCORDO TRA IL GOVERNO DELLA REP UBBLICA ITALIANA ED IL GOVERNO DELLA REPUBBLICA DELLA TURCHIA SULLA MUTUA ASSISTENZA AMMINISTRATIVA PER LA PREVENZIONE, LA RICERCA E LA REPRESSIONE DELLE INFRAZIONI DOGANALI, CON ALLEGATO, FATTO A ROMA IL 10 SETTEMBRE 2001	-18	-18
LEGGE N. 251 DEL 2003 RATIFICA ED ESECUZIONE DEL TRATTATO LA REPUBBLICA ITALIANA, LA REPUBBLICA FRANCESE, LA REPUBBLICA PORTOGHESE E IL REGNO DI SPAGNA RECANTE LO STATUTO DI "EUROFOR", FATTO A ROMA IL 5 LUGLIO 2000	-498	-498
DECRETO LEGGE N. 269 DEL 2003 DISPOSIZIONI URGENTI PER FAVORIRE LO SVILUPPO E PER LA CORREZIONE DELL'ANDAMENTO DEI CONTI PUBBLICI	-286.050	0
LEGGE N. 281 DEL 2003 CONCESSIONE DI UN CONTRIBUTO ALL' AGENZIA MONDIALE ANTIDOPIN G	-1.102	-1.102
LEGGE N. 286 DEL 2003 NORME RELATIVE ALLA DISCIPLINA DEI COMITATI DEGLI ITALIANI A LL'ESTERO	-8.224	-8.224
LEGGE N. 287 DEL 2003 CELEBRAZIONI DEL VII CENTENARIO DELL' UNIVERSIT DEGLI STUDI DI ROMA "LA SAPIENZA"	-10.000	-10.000
LEGGE N. 293 DEL 2003 NORME SULL' ISTITUTO DI STUDI POLITICI "S PIO V" DI ROMA	-1.500	-1.500
LEGGE N. 295 DEL 2003	-1.343	-1.343

SEGUE ALLEGATO C/2 SPESE - VARIAZIONI 2003 PER TITOLI, CATEGORIE E PROVVEDIMENTI

(MIGLIAIA DI EURO)

	COMPETENZA	CASSA
RATIFICA ED ESECUZIONE DELL'ACCORDO TRA IL GOVERNO ITALIANO E L'ORGANIZZAZIONE MONDIALE DELLA SANITA' UFFICIO REGIONALE PER L'EUROPA, FIRMATO A ROMA IL 3 MAGGIO 2002		
LEGGE DI VARIAZ. BILANCIO N. 301 DEL 2003 PROVVEDIMENTO DI ASSESTAMENTO ANNO 2003	2.307.278	4.844.357
LEGGE N. 303 DEL 2003 RATIFICA ED ESECUZIONE DELL'ACCORDO DI MUTUA ASSISTENZA PER LA PREVENZIONE, L'ACCERTAMENTO E LA REPRESSIONE DELLE INFRAZIONI DOGANALI TRA IL GOVERNO DELLA REPUBBLICA ITALIANA ED IL GOVERNO DELLA REPUBBLICA DI SLOVENIA, CON ALLEGATO, FATTO A ROMA IL 14 NOVEMBRE 2001	-17	-17
LEGGE N. 332 DEL 2003 RATIFICA ED ESECUZIONE DEL PROTOCOLLO AGGIUNTIVO DELL'ACCORDO TRA LA REPUBBLICA D'AUSTRIA, IL REGNO DEL BELGIO, IL REGNO DI DANIMARCA, LA REPUBBLICA DI FINLANDIA, LA REPUBBLICA FEDERALE DI GERMANIA, LA REPUBBLICA ELLENICA, L'IRLANDA, LA REPUBBLICA ITALIANA, IL GRANDUCATO DI LUSSEMBURGO, IL REGNO DEI PAESI BASSI, LA REPUBBLICA PORTOGHESE, IL REGNO DI SPAGNA, IL REGNO DI SVEZIA, LA COMUNIT EUROPEA DELL'ENERGIA ATOMICA (EURATOM) E L'AGENZIA ECC.	-518	0
DECRETO LEGGE N. 337 DEL 2003 DISPOSIZIONI URGENTI IN FAVORE DELLE VITTIME MILITARI E CIVILI DI ATTENTATI TERRORISTICI ALL' ESTERO	-3.569	-3.569
TITOLO II - SPESE IN CONTO CAPITALE	7.376.034	15.814.610
INVESTIMENTI FISSI LORDI E ACQUISTI DI TERRENI	-930.672	-423.233
LEGGE N. 468 DEL 1978 RIFORMA DI ALCUNE NORME DI CONTABILITA' GENERALE DELLO STATO IN MATERIA DI BILANCIO	56.265	620.458
ARTICOLO 7	217	217
ARTICOLO 8	49.075	49.075
ARTICOLO 9	6.974	565.968
ARTICOLO 17	0	5.199
LEGGE N. 183 DEL 1989	558	558

SEGUE ALLEGATO C/2 SPESE - VARIAZIONI 2003 PER TITOLI, CATEGORIE E PROVVEDIMENTI

(MIGLIAIA DI EURO)

	COMPETENZA	CASSA
NORME PER IL RIASSETTO ORGANIZZATIVO E FUNZIONALE DELLA DIFESA DEL SUOLO		
<p>LEGGE N. 94 DEL 1997 MODIFICHE ALLA LEGGE 5 AGOSTO 1978, N. 468, E SUCCESSIVE MODIFICAZIONI E INTEGRAZIONI, RECANTE NORME DI CONTABILITA' GENERALE DELLO STATO IN MATERIA DI BILANCIO. DELEGA AL GOVERNO PER L'INDIVIDUAZIONE DELLE UNITA' PREVISIONALI DI BASE DEL BILANCIO DELLO STATO</p>	-7.290	-99.400
<p>DECRETO LEGISLATIVO N. 112 DEL 1998 CONFERIMENTO DI FUNZIONI E COMPITI AMMINISTRATIVI DELLO STATO ALLE REGIONI ED AGLI ENTI LOCALI, IN ATTUAZIONE DEL CAPO I DELLA LEGGE 15 MARZO 1997, N. 59</p>	-87	-98.214
<p>LEGGE N. 208 DEL 1998 ATTIVAZIONE DELLE RISORSE PREORDINATE DELLA LEGGE FINANZIARIA PER L'ANNO 1998 AL FINE DI REALIZZARE INTERVENTINELLE AREE DEPRESSE. ISTITUZIONE DI UN FONDO ROTATIVO PER IL FINANZIAMENTO DEI PROGRAMMI DI PROMOZIONE IMPRENDITORIALE NELLE AREE DEPRESSE</p>	8.419	23.412
<p>DECRETO LEGISLATIVO N. 368 DEL 1998 ISTITUZIONE DEL MINISTERO PER I BENI E LE ATTIVIT CULTURALI, A NORMA DELL'ARTICOLO 11 DELLA L. 15 MARZO 1997, N. 59</p>	0	0
<p>DECRETO PRESID. REPUBBL. N. 469 DEL 1999 REGOLAMENTO RECANTE NORME DI SEMPLIFICAZIONE DEL PROCEDIMENTO PER IL VERSAMENTO DI SOMME ALL'ENTRATA E LA RIASSEGNAZIONE ALLE UNITA' PREVISIONALI DI BASE PER LA SPESA DEL BILANCIO DELLO STATO, CON PARTICOLARE RIFERIMENTO AI FINANZIAMENTI DELL'UNIONE EUROPEA, AI SENSI DELL'ARTICOLO 20, COMMA 8, DELLA LEGGE 15 MARZO 1997, N. 59.</p>	218.735	159.040
<p>ARTICOLO 2</p>	218.735	159.040
<p>LEGGE N. 499 DEL 1999 RAZIONALIZZAZIONE DEGLI INTERVENTI NEI SETTORI AGRICOLO, AGROALIMENTARE, AGROINDUSTRIALE E FORESTALE</p>	52.460	52.460
<p>ARTICOLO 4</p>	52.460	52.460
<p>LEGGE FINANZIARIA N. 448 DEL 2001</p>	-420.303	-420.303

SEGUE ALLEGATO C/2 SPESE - VARIAZIONI 2003 PER TITOLI, CATEGORIE E PROVVEDIMENTI

(MIGLIAIA DI EURO)

	COMPETENZA	CASSA
DISPOSIZIONI PER LA FORMAZIONE DEL BILANCIO ANNUALE E PLURIENNALE DELLO STATO (LEGGE FINANZIARIA ANNO 2002)		
ARTICOLO 46	-420.303	-420.303
LEGGE DI BILANCIO N. 449 DEL 2001 BILANCIO DI PREVISIONE DELLO STATO PER L'ANNO FINANZIARIO 2002 E BILANCIO PLURIENNALE PER IL TRIENNIO 2002-2004	0	310
ARTICOLO 10	0	310
LEGGE N. 118 DEL 2002 DISPOSIZIONI URGENTI PER IL SETTORE ZOOTECNICO E PER LA LOTTA AGLI INCENDI BOSCHIVI	-10.650	-10.650
ARTICOLO 2	-10.650	-10.650
LEGGE N. 264 DEL 2002 DISPOSIZIONI IN MATERIA DI INTERVENTI PER I BENI E LE ATTIVITA' CULTURALI E LO SPORT	3.752	3.752
LEGGE N. 273 DEL 2002 MISURE PER FAVORIRE L'INIZIATIVA PRIVATA E LO SVILUPPO DELLA CONCORRENZA	550	550
LEGGE FINANZIARIA N. 289 DEL 2002 DISPOSIZIONI PER LA FORMAZIONE DEL BILANCIO ANNUALE E PLURIENNALE DELLO STATO (LEGGE FINANZIARIA ANNO 2003)	83.140	83.140
ARTICOLO 61	4.000	4.000
ARTICOLO 80	20.000	20.000
ARTICOLO 93	0	0
LEGGE DI BILANCIO N. 290 DEL 2002 BILANCIO DI PREVISIONE DELLO STATO PER L'ANNO FINANZIARIO 2003 E BILANCIO PLURIENNALE PER IL TRIENNIO 2003-2005	-1.057.775	-891.925
ARTICOLO 2	-1.911	0
ARTICOLO 7	0	0
ARTICOLO 10	6.075	6.075
ARTICOLO 12	4.843	4.843
ARTICOLO 18	-1.069.845	-903.543
LEGGE N. 3 DEL 2003 DISPOSIZIONI ORDINAMENTALI IN MATERIA DI PUBBLICA AMMINISTRAZIONE	33.600	33.600

SEGUE ALLEGATO C/2 SPESE - VARIAZIONI 2003 PER TITOLI, CATEGORIE E PROVVEDIMENTI

(MIGLIAIA DI EURO)

	COMPETENZA	CASSA
ARTICOLO 27	33.600	33.600
DECRETO LEGGE N. 269 DEL 2003 DISPOSIZIONI URGENTI PER FAVORIRE LO SVILUPPO E PER LA CORREZIONE DELL'ANDAMENTO DEI CONTI PUBBLICI	50.000	0
LEGGE N. 291 DEL 2003 DISPOSIZIONI IN MATERIA DI INTERVENTI PER I BENI E LE ATTIVITA' CULTURALI, LO SPORT, L'UNIVERSITA' E LA RICERCA E COSTITUZIONE DELLA SOCIETA' PER LO SVILUPPO DELL'ARTE, DELLA CULTURA E DELLO SPETTACOLO - ARCUS-S.P.A.	9.000	9.000
LEGGE DI VARIAZ. BILANCIO N. 301 DEL 2003 PROVVEDIMENTO DI ASSESTAMENTO ANNO 2003	48.955	110.980
CONTRIBUTI AGLI INVESTIMENTI	1.885.722	3.962.362
LEGGE COSTITUZIONALE N. 1 DEL 1963 STATUTO SPECIALE DELLA REGIONE FRIULI-VENEZIA GIULIA.	1.091	0
LEGGE N. 468 DEL 1978 RIFORMA DI ALCUNE NORME DI CONTABILITA' GENERALE DELLO STATO IN MATERIA DI BILANCIO	380.770	1.312.847
ARTICOLO 7	134.318	134.318
ARTICOLO 8	246.451	246.451
ARTICOLO 9	0	932.077
LEGGE N. 183 DEL 1989 NORME PER IL RIASSETTO ORGANIZZATIVO E FUNZIONALE DELLA DIFESA DEL SUOLO	4.607	4.607
DECRETO LEGISLATIVO N. 502 DEL 1992 RIORDINO DELLA DISCIPLINA IN MATERIA SANITARIA A NORMA DELL'ARTICOLO 1 DELLA LEGGE 23 OTTOBRE 1992, N. 421	-73.840	-73.840
ARTICOLO 12	-73.840	-73.840
LEGGE N. 59 DEL 1997 DELEGA AL GOVERNO PER IL CONFERIMENTO DI FUNZIONI E COMPITI ALLE REGIONI ED ENTI LOCALI, PER LA RIFORMA DELLA PUBBLICA AMMINISTRAZIONE E PER LA SEMPLIFICAZIONE AMMINISTRATIVA.	-32.924	-32.924
LEGGE N. 94 DEL 1997	-2.300	98.640

SEGUE ALLEGATO C/2 SPESE - VARIAZIONI 2003 PER TITOLI, CATEGORIE E PROVVEDIMENTI

(MIGLIAIA DI EURO)

	COMPETENZA	CASSA
MODIFICHE ALLA LEGGE 5 AGOSTO 1978, N. 468, E SUCCESSIVE MODIFICAZIONI E INTEGRAZIONI, RECANTE NORME DI CONTABILITA' GENERALE DELLO STATO IN MATERIA DI BILANCIO. DELEGA AL GOVERNO PER L'INDIVIDUAZIONE DELLE UNITA' PREVISIONALI DI BASE DEL BILANCIO DELLO STATO		
DECRETO LEGISLATIVO N. 112 DEL 1998 CONFERIMENTO DI FUNZIONI E COMPITI AMMINISTRATIVI DELLO STATO ALLE REGIONI ED AGLI ENTI LOCALI, IN ATTUAZIONE DEL CAPO I DELLA LEGGE 15 MARZO 1997, N. 59	203	0
LEGGE N. 208 DEL 1998 ATTIVAZIONE DELLE RISORSE PREORDINATE DELLA LEGGE FINANZIARIA PER L'ANNO 1998 AL FINE DI REALIZZARE INTERVENTINELLE AREE DEPRESSE. ISTITUZIONE DI UN FONDO ROTATIVO PER IL FINANZIAMENTO DEI PROGRAMMI DI PROMOZIONE IMPRENDITORIALE NELLE AREE DEPRESSE	218.635	523.818
DECRETO LEGISLATIVO N. 368 DEL 1998 ISTITUZIONE DEL MINISTERO PER I BENI E LE ATTIVITA' CULTURALI, A NORMA DELL'ARTICOLO 11 DELLA L. 15 MARZO 1997, N. 59	0	0
DECRETO PRESID. REPUBBL. N. 469 DEL 1999 REGOLAMENTO RECANTE NORME DI SEMPLIFICAZIONE DEL PROCEDIMENTO PER IL VERSAMENTO DI SOMME ALL'ENTRATA E LA RIASSEGNAZIONE ALLE UNITA' PREVISIONALI DI BASE PER LA SPESA DEL BILANCIO DELLO STATO, CON PARTICOLARE RIFERIMENTO AI FINANZIAMENTI DELL'UNIONE EUROPEA, AI SENSI DELL'ARTICOLO 20, COMMA 8, DELLA LEGGE 15 MARZO 1997, N. 59.	81.114	75.092
ARTICOLO 2	81.114	75.092
LEGGE N. 499 DEL 1999 RAZIONALIZZAZIONE DEGLI INTERVENTI NEI SETTORI AGRICOLO, AGROALIMENTARE, AGROINDUSTRIALE E FORESTALE	-154.896	-154.896
ARTICOLO 4	-154.896	-154.896
LEGGE FINANZIARIA N. 388 DEL 2000 DISPOSIZIONI PER LA FORMAZIONE DEL BILANCIO ANNUALE E PLURIENNALE DELLO STATO (LEGGE FINANZIARIA 2001)	-2.116	0
LEGGE FINANZIARIA N. 448 DEL 2001	264.849	264.849

SEGUE ALLEGATO C/2 SPESE - VARIAZIONI 2003 PER TITOLI, CATEGORIE E PROVVEDIMENTI

(MIGLIAIA DI EURO)

	COMPETENZA	CASSA
DISPOSIZIONI PER LA FORMAZIONE DEL BILANCIO ANNUALE E PLURIENNALE DELLO STATO (LEGGE FINANZIARIA ANNO 2002)		
ARTICOLO 46	264.849	264.849
LEGGE DI BILANCIO N. 449 DEL 2001 BILANCIO DI PREVISIONE DELLO STATO PER L'ANNO FINANZIARIO 2002 E BILANCIO PLURIENNALE PER IL TRIENNIO 2002-2004	-310	-620
ARTICOLO 10	-310	-620
LEGGE N. 264 DEL 2002 DISPOSIZIONI IN MATERIA DI INTERVENTI PER I BENI E LE ATTIVITA' CULTURALI E LO SPORT	4.750	4.750
LEGGE N. 265 DEL 2002 CONVERSIONE IN LEGGE, CON MODIFICAZIONI, DEL D.L. 24 SETTEMBRE 2002, N. 209, RECANTE DISPOSIZIONI URGENTI IN MATERIA DI RAZIONALIZZAZIONE DELLA BASE IMPONIBILE, DI CONTRASTO ALL'ELUSIONE FISCALE, DI CREDITI DI IMPOSTA PER LE ASSUNZIONI, DI DETAZZAZIONE PER L'AUTOTRASPORTO, DI ADEMPIMENTI PER I CONCESSIONARI DELLA RISCOSSIONE E DI IMPOSTA DI BOLLO.	10.000	10.000
LEGGE N. 268 DEL 2002 MISURE URGENTI PER LA SCUOLA, L'UNIVERSITA', LA RICERCA SCIENTIFICA E TECNOLOGICA E L'ALTA FORMAZIONE ARTISTICA E MUSICALE	75.000	75.000
LEGGE FINANZIARIA N. 289 DEL 2002 DISPOSIZIONI PER LA FORMAZIONE DEL BILANCIO ANNUALE E PLURIENNALE DELLO STATO (LEGGE FINANZIARIA ANNO 2003)	411.628	414.556
ARTICOLO 80	-20.000	-20.000
ARTICOLO 93	-19.048	-19.048
LEGGE DI BILANCIO N. 290 DEL 2002 BILANCIO DI PREVISIONE DELLO STATO PER L'ANNO FINANZIARIO 2003 E BILANCIO PLURIENNALE PER IL TRIENNIO 2003-2005	653.181	566.178
ARTICOLO 2	-52.579	-54.785
ARTICOLO 10	-6.178	-6.178
ARTICOLO 13	0	0
ARTICOLO 18	711.938	627.842

SEGUE ALLEGATO C/2 SPESE - VARIAZIONI 2003 PER TITOLI, CATEGORIE E PROVVEDIMENTI

(MIGLIAIA DI EURO)

	COMPETENZA	CASSA
LEGGE N. 3 DEL 2003 DISPOSIZIONI ORDINAMENTALI IN MATERIA DI PUBBLICA AMMINISTRA ZIONE	3.750	3.750
ARTICOLO 27	3.750	3.750
LEGGE N. 91 DEL 2003 ISTITUZIONE DEL MUSEO NAZIONALE DELLA SHOAH	15.000	15.000
LEGGE N. 116 DEL 2003 DISPOSIZIONI URGENTI IN MATERIA DI BILANCI DEGLI ENTI LOCALI	0	0
LEGGE N. 119 DEL 2003 RIFORMA DELLA NORMATIVA IN TEMA DI APPLICAZIONE DEL PRELIEVO SUPPLEMENTARE NEL SETTORE DEL LATTE E DEI PRODOTTI LATTIERO-CASEARI	0	0
DECRETO LEGGE N. 147 DEL 2003 PROROGA TERMINI E DISPOSIZIONI URGENTI ORDINAMENTALI	1.830	1.830
LEGGE N. 268 DEL 2003 PROVVEDIMENTI URGENTI PER FRONTEGGIARE L'EMERGENZA DIOSSINE NELLA REGIONE CAMPANIA	27.800	27.800
DECRETO LEGGE N. 269 DEL 2003 DISPOSIZIONI URGENTI PER FAVORIRE LO SVILUPPO E PER LA CORRE ZIONE DELL'ANDAMENTO DEI CONTI PUBBLICI	88.526	0
LEGGE N. 291 DEL 2003 DISPOSIZIONI IN MATERIA DI INTERVENTI PER I BENI E LE ATTIVI TA' CULTURALI, LO SPORT, L'UNIVERSITA' E LA RICERCA E COSTITUZIONE DELLA SOCIETA' PER LO SVILUPPO DELL'ARTE, DELLA CULTURA E DELLO SPETTACOLO - ARCUS-S.P.A.	31.504	30.179
LEGGE DI VARIAZ. BILANCIO N. 301 DEL 2003 PROVVEDIMENTO DI ASSESTAMENTO ANNO 2003	-115.461	802.413
LEGGE N. 326 DEL 2003 DISPOSIZIONI URGENTI PER FAVORIRE LO SVILUPPO E PER LA CORRE ZIONE DELL'ANDAMENTO DEI CONTI PUBBLICI	-6.667	-6.667
CONTRIBUTI AGLI INVESTIMENTI AD IMPRESE	6.313.925	7.019.747
LEGGE N. 468 DEL 1978	151.027	661.420

07/06/2004 PAG.50

SEGUE ALLEGATO C/2 SPESE - VARIAZIONI 2003 PER TITOLI, CATEGORIE E PROVVEDIMENTI

(MIGLIAIA DI EURO)

	COMPETENZA	CASSA
RIFORMA DI ALCUNE NORME DI CONTABILITA' GENERALE DELLO STATO IN MATERIA DI BILANCIO		
ARTICOLO 7	27.095	27.095
ARTICOLO 8	123.932	123.932
ARTICOLO 9	0	509.992
ARTICOLO 17	0	401
DECRETO LEGISLATIVO N. 96 DEL 1993 TRASFERIMENTO DEI SOPPRESSI DIPARTIMENTO PER GLI INTERVENTI STRAORDINARI NEL MEZZOGIORNO E AGENZIA PER LA PROMOZIONE DELLO SVILUPPO DEL MEZZOGIORNO, IN ATTUAZIONE DELL'ARTICOLO 3 DELLA LEGGE 19 DICEMBRE 1992, N. 488	12.640	0
LEGGE N. 59 DEL 1997 DELEGA AL GOVERNO PER IL CONFERIMENTO DI FUNZIONI E COMPITI ALLE REGIONI ED ENTI LOCALI, PER LA RIFORMA DELLA PUBBLICA AMMINISTRAZIONE E PER LA SEMPLIFICAZIONE AMMINISTRATIVA.	26.095	26.095
LEGGE N. 94 DEL 1997 MODIFICHE ALLA LEGGE 5 AGOSTO 1978, N. 468, E SUCCESSIVE MODIFICAZIONI E INTEGRAZIONI, RECANTE NORME DI CONTABILITA' GENERALE DELLO STATO IN MATERIA DI BILANCIO. DELEGA AL GOVERNO PER L'INDIVIDUAZIONE DELLE UNITA' PREVISIONALI DI BASE DEL BILANCIO DELLO STATO	0	48.131
LEGGE N. 208 DEL 1998 ATTIVAZIONE DELLE RISORSE PREORDINATE DELLA LEGGE FINANZIARIA PER L'ANNO 1998 AL FINE DI REALIZZARE INTERVENTINELLE AREE DEPRESSE. ISTITUZIONE DI UN FONDO ROTATIVO PER IL FINANZIAMENTO DEI PROGRAMMI DI PROMOZIONE IMPRENDITORIALE NELLE AREE DEPRESSE	3.842.437	4.092.437
DECRETO PRESID. REPUBBL. N. 469 DEL 1999 REGOLAMENTO RECANTE NORME DI SEMPLIFICAZIONE DEL PROCEDIMENTO PER IL VERSAMENTO DI SOMME ALL'ENTRATA E LA RIASSEGNAZIONE ALLE UNITA' PREVISIONALI DI BASE PER LA SPESA DEL BILANCIO DELLO STATO, CON PARTICOLARE RIFERIMENTO AI FINANZIAMENTI DELL'UNIONE EUROPEA, AI SENSI DELL'ARTICOLO 20, COMMA 8, DELLA LEGGE 15 MARZO 1997, N. 59.	147.985	75.415
ARTICOLO 2	147.985	75.415
LEGGE FINANZIARIA N. 488 DEL 1999 LEGGE FINANZIARIA 1999	149.406	149.109

SEGUE ALLEGATO C/2 SPESE - VARIAZIONI 2003 PER TITOLI, CATEGORIE E PROVVEDIMENTI

(MIGLIAIA DI EURO)

	COMPETENZA	CASSA
<p>LEGGE N. 499 DEL 1999 RAZIONALIZZAZIONE DEGLI INTERVENTI NEI SETTORI AGRICOLO, AGROALIMENTARE, AGROINDUSTRIALE E FORESTALE</p>	38.850	38.850
<p>ARTICOLO 4</p>	38.850	38.850
<p>LEGGE FINANZIARIA N. 448 DEL 2001 DISPOSIZIONI PER LA FORMAZIONE DEL BILANCIO ANNUALE E PLURIENNALE DELLO STATO (LEGGE FINANZIARIA ANNO 2002)</p>	10.444	10.444
<p>ARTICOLO 46</p>	10.444	10.444
<p>DECRETO LEGGE N. 138 DEL 2002 INTERVENTI URGENTI IN MATERIA TRIBUTARIA, DI PRIVATIZZAZIONI, DI CONTENIMENTO DELLA SPESA FARMACEUTICA E PER IL SOSTEGNO DELL'ECONOMIA NELLE AREE SVANTAGGIATE</p>	1.760.000	1.760.000
<p>LEGGE N. 256 DEL 2002 INTERVENTI URGENTI A FAVORE DEL COMPARTO AGRICOLO COLPITO DA ECCEZIONALI EVENTI ATMOSFERICI</p>	-9.000	-9.000
<p>ARTICOLO 5</p>	-9.000	-9.000
<p>LEGGE N. 265 DEL 2002 CONVERSIONE IN LEGGE, CON MODIFICAZIONI, DEL D.L. 24 SETTEMBRE 2002, N. 209, RECANTE DISPOSIZIONI URGENTI IN MATERIA DI RAZIONALIZZAZIONE DELLA BASE IMPONIBILE, DI CONTRASTO ALL'ELUSIONE FISCALE, DI CREDITI DI IMPOSTA PER LE ASSUNZIONI, DI DETASSAZIONE PER L'AUTOTRASPORTO, DI ADEMPIMENTI PER I CONCESSIONARI DELLA RISCOSSIONE E DI IMPOSTA DI BOLLO.</p>	20.000	20.000
<p>ARTICOLO 3</p>	20.000	20.000
<p>LEGGE N. 268 DEL 2002 MISURE URGENTI PER LA SCUOLA, L'UNIVERSITA', LA RICERCA SCIENTIFICA E TECNOLOGICA E L'ALTA FORMAZIONE ARTISTICA E MUSICALE</p>	0	0
<p>LEGGE N. 273 DEL 2002 MISURE PER FAVORIRE L'INIZIATIVA PRIVATA E LO SVILUPPO DELLA CONCORRENZA</p>	103.559	108.559
<p>LEGGE FINANZIARIA N. 289 DEL 2002</p>	-48.441	15.251

07/06/2004 PAG.52

SEGUE ALLEGATO C/2 SPESE - VARIAZIONI 2003 PER TITOLI, CATEGORIE E PROVVEDIMENTI

(MIGLIAIA DI EURO)

	COMPETENZA	CASSA
DISPOSIZIONI PER LA FORMAZIONE DEL BILANCIO ANNUALE E PLURIENNALE DELLO STATO (LEGGE FINANZIARIA ANNO 2003)		
ARTICOLO 56	155.000	155.000
ARTICOLO 61	1.000	1.000
ARTICOLO 72	-146.082	-82.389
ARTICOLO 93	-58.360	-58.360
LEGGE DI BILANCIO N. 290 DEL 2002 BILANCIO DI PREVISIONE DELLO STATO PER L'ANNO FINANZIARIO 2003 E BILANCIO PLURIENNALE PER IL TRIENNIO 2003-2005	200.792	145.561
ARTICOLO 18	152.076	109.084
LEGGE DI VARIAZ. BILANCIO N. 301 DEL 2003 PROVVEDIMENTO DI ASSESTAMENTO ANNO 2003	-91.868	-122.526
CONTRIBUTI AGLI INVESTIMENTI A FAMIGLIE E ISTITUZIONI SOCIALI PRIVATE	235.652	277.685
LEGGE N. 468 DEL 1978 RIFORMA DI ALCUNE NORME DI CONTABILITA' GENERALE DELLO STATO IN MATERIA DI BILANCIO	5.233	13.811
ARTICOLO 8	5.233	5.233
ARTICOLO 9	0	8.490
ARTICOLO 17	0	87
LEGGE N. 94 DEL 1997 MODIFICHE ALLA LEGGE 5 AGOSTO 1978, N. 468, E SUCCESSIVE MODIFICAZIONI E INTEGRAZIONI, RECANTE NORME DI CONTABILITA' GENERALE DELLO STATO IN MATERIA DI BILANCIO. DELEGA AL GOVERNO PER L'INDIVIDUAZIONE DELLE UNITA' PREVISIONALI DI BASE DEL BILANCIO DELLO STATO	9.590	2.591
DECRETO LEGISLATIVO N. 368 DEL 1998 ISTITUZIONE DEL MINISTERO PER I BENI E LE ATTIVIT CULTURALI, A NORMA DELL'ARTICOLO 11 DELLA L. 15 MARZO 1997, N. 59	0	0
DECRETO PRESID. REPUBBL. N. 469 DEL 1999	101.817	101.817

SEGUE ALLEGATO C/2 SPESE - VARIAZIONI 2003 PER TITOLI, CATEGORIE E PROVVEDIMENTI

(MIGLIAIA DI EURO)

	COMPETENZA	CASSA
REGOLAMENTO RECANTE NORME DI SEMPLIFICAZIONE DEL PROCEDIMENTO PER IL VERSAMENTO DI SOMME ALL'ENTRATA E LA RIASSEGNAZIONE ALLE UNITA' PREVISIONALI DI BASE PER LA SPESA DEL BILANCIO DELLO STATO, CON PARTICOLARE RIFERIMENTO AI FINANZIAMENTI DELL'UNIONE EUROPEA, AI SENSI DELL'ARTICOLO 20, COMMA 8, DELLA LEGGE 15 MARZO 1997, N. 59.		
ARTICOLO 2	101.817	101.817
LEGGE FINANZIARIA N. 488 DEL 1999 LEGGE FINANZIARIA 1999	594	891
LEGGE FINANZIARIA N. 388 DEL 2000 DISPOSIZIONI PER LA FORMAZIONE DEL BILANCIO ANNUALE E PLURIENNALE DELLO STATO (LEGGE FINANZIARIA 2001)	2.116	0
LEGGE N. 264 DEL 2002 DISPOSIZIONI IN MATERIA DI INTERVENTI PER I BENI E LE ATTIVITA' CULTURALI E LO SPORT	3.000	3.000
LEGGE DI BILANCIO N. 290 DEL 2002 BILANCIO DI PREVISIONE DELLO STATO PER L'ANNO FINANZIARIO 2003 E BILANCIO PLURIENNALE PER IL TRIENNIO 2003-2005	100.577	96.272
ARTICOLO 18	96.272	96.272
LEGGE N. 291 DEL 2003 DISPOSIZIONI IN MATERIA DI INTERVENTI PER I BENI E LE ATTIVITA' CULTURALI, LO SPORT, L'UNIVERSITA' E LA RICERCA E COSTITUZIONE DELLA SOCIETA' PER LO SVILUPPO DELL'ARTE, DELLA CULTURA E DELLO SPETTACOLO - ARCUS-S.P.A.	12.725	12.725
LEGGE DI VARIAZ. BILANCIO N. 301 DEL 2003 PROVVEDIMENTO DI ASSESTAMENTO ANNO 2003	0	46.578
CONTRIBUTI AGLI INVESTIMENTI A ESTERO	27.188	71.497
LEGGE N. 468 DEL 1978 RIFORMA DI ALCUNE NORME DI CONTABILITA' GENERALE DELLO STATO IN MATERIA DI BILANCIO	26.351	74.238
ARTICOLO 7	6.464	6.464
ARTICOLO 8	417	417
ARTICOLO 9	19.470	67.357

SEGUE ALLEGATO C/2 SPESE - VARIAZIONI 2003 PER TITOLI, CATEGORIE E PROVVEDIMENTI

(MIGLIAIA DI EURO)

	COMPETENZA	CASSA
<p>LEGGE N. 94 DEL 1997 MODIFICHE ALLA LEGGE 5 AGOSTO 1978, N. 468, E SUCCESSIVE MODIFICAZIONI E INTEGRAZIONI, RECANTE NORME DI CONTABILITA' GENERALE DELLO STATO IN MATERIA DI BILANCIO. DELEGA AL GOVERNO PER L'INDIVIDUAZIONE DELLE UNITA' PREVISIONALI DI BASE DEL BILANCIO DELLO STATO</p>	0	-3.792
<p>LEGGE N. 84 DEL 2001 DISPOSIZIONI PER LA PARTECIPAZIONE ITALIANA ALLA STABILIZZAZIONE, ALLA RICOSTRUZIONE E ALLO SVILUPPO DI PAESI DELL'AREA BALCANICA</p>	-7.230	-7.230
<p>LEGGE N. 264 DEL 2002 DISPOSIZIONI IN MATERIA DI INTERVENTI PER I BENI E LE ATTIVITA' CULTURALI E LO SPORT</p>	150	150
<p>LEGGE DI BILANCIO N. 290 DEL 2002 BILANCIO DI PREVISIONE DELLO STATO PER L'ANNO FINANZIARIO 2003 E BILANCIO PLURIENNALE PER IL TRIENNIO 2003-2005</p>	7.917	7.917
<p>ARTICOLO 18</p>	7.917	7.917
<p>LEGGE DI VARIAZ. BILANCIO N. 301 DEL 2003 PROVVEDIMENTO DI ASSESTAMENTO ANNO 2003</p>	0	215
<p>ALTRI TRASFERIMENTI IN CONTO CAPITALE</p>	-975.850	3.855.277
<p>LEGGE N. 468 DEL 1978 RIFORMA DI ALCUNE NORME DI CONTABILITA' GENERALE DELLO STATO IN MATERIA DI BILANCIO</p>	-334.109	4.900.205
<p>ARTICOLO 8</p>	-425.109	-425.109
<p>ARTICOLO 9</p>	91.000	5.321.870
<p>ARTICOLO 17</p>	0	3.444
<p>LEGGE N. 183 DEL 1989 NORME PER IL RIASETTO ORGANIZZATIVO E FUNZIONALE DELLA DIFESA DEL SUOLO</p>	-5.165	-5.165
<p>DECRETO LEGISLATIVO N. 96 DEL 1993 TRASFERIMENTO DEI SOPPRESSI DIPARTIMENTO PER GLI INTERVENTI STRAORDINARI NEL MEZZOGIORNO E AGENZIA PER LA PROMOZIONE DELLO SVILUPPO DEL MEZZOGIORNO, IN ATTUAZIONE DELL'ARTICOLO 3 DELLA LEGGE 19 DICEMBRE 1992, N. 488</p>	-16.063	0

SEGUE ALLEGATO C/2 SPESE - VARIAZIONI 2003 PER TITOLI, CATEGORIE E PROVVEDIMENTI

(MIGLIAIA DI EURO)

	COMPETENZA	CASSA
<p>LEGGE N. 59 DEL 1997 DELEGA AL GOVERNO PER IL CONFERIMENTO DI FUNZIONI E COMPITI ALLE REGIONI ED ENTI LOCALI, PER LA RIFORMA DELLA PUBBLICA AMMINISTRAZIONE E PER LA SEMPLIFICAZIONE AMMINISTRATIVA.</p>	6.530	6.530
<p>LEGGE N. 94 DEL 1997 MODIFICHE ALLA LEGGE 5 AGOSTO 1978, N. 468, E SUCCESSIVE MODIFICAZIONI E INTEGRAZIONI, RECANTE NORME DI CONTABILITA' GENERALE DELLO STATO IN MATERIA DI BILANCIO. DELEGA AL GOVERNO PER L'INDIVIDUAZIONE DELLE UNITA' PREVISIONALI DI BASE DEL BILANCIO DELLO STATO</p>	0	2.894
<p>DECRETO LEGISLATIVO N. 112 DEL 1998 CONFERIMENTO DI FUNZIONI E COMPITI AMMINISTRATIVI DELLO STATO ALLE REGIONI ED AGLI ENTI LOCALI, IN ATTUAZIONE DEL CAPO I DELLA LEGGE 15 MARZO 1997, N. 59</p>	-203	0
<p>LEGGE N. 208 DEL 1998 ATTIVAZIONE DELLE RISORSE PREORDINATE DELLA LEGGE FINANZIARIA PER L'ANNO 1998 AL FINE DI REALIZZARE INTERVENTINELLE AREE DEPRESSE. ISTITUZIONE DI UN FONDO ROTATIVO PER IL FINANZIAMENTO DEI PROGRAMMI DI PROMOZIONE IMPRENDITORIALE NELLE AREE DEPRESSE</p>	-4.166.887	-4.736.849
<p>DECRETO PRESID. REPUBBL. N. 469 DEL 1999 REGOLAMENTO RECANTE NORME DI SEMPLIFICAZIONE DEL PROCEDIMENTO PER IL VERSAMENTO DI SOMME ALL'ENTRATA E LA RIASSEGNAZIONE ALLE UNITA' PREVISIONALI DI BASE PER LA SPESA DEL BILANCIO DELLO STATO, CON PARTICOLARE RIFERIMENTO AI FINANZIAMENTI DELL'UNIONE EUROPEA, AI SENSI DELL'ARTICOLO 20, COMMA 8, DELLA LEGGE 15 MARZO 1997, N. 59.</p>	6.631.013	6.621.560
ARTICOLO 2	6.631.013	6.621.560
<p>LEGGE FINANZIARIA N. 488 DEL 1999 LEGGE FINANZIARIA 1999</p>	-150.000	-150.000
<p>LEGGE FINANZIARIA N. 448 DEL 2001 DISPOSIZIONI PER LA FORMAZIONE DEL BILANCIO ANNUALE E PLURIENNALE DELLO STATO (LEGGE FINANZIARIA ANNO 2002)</p>	5.165	5.165
ARTICOLO 46	5.165	5.165
<p>DECRETO LEGGE N. 138 DEL 2002</p>	-1.760.000	-1.760.000

SEGUE ALLEGATO C/2 SPESE - VARIAZIONI 2003 PER TITOLI, CATEGORIE E PROVVEDIMENTI

(MIGLIAIA DI EURO)

	COMPETENZA	CASSA
INTERVENTI URGENTI IN MATERIA TRIBUTARIA, DI PRIVATIZZAZIONI, DI CONTENIMENTO DELLA SPESA FARMACEUTICA E PER IL SOSTEGNO DELL'ECONOMIA NELLE AREE SVANTAGGIATE		
LEGGE N. 264 DEL 2002 DISPOSIZIONI IN MATERIA DI INTERVENTI PER I BENI E LE ATTIVITA' CULTURALI E LO SPORT	-6.250	-6.250
LEGGE N. 268 DEL 2002 MISURE URGENTI PER LA SCUOLA, L'UNIVERSITA', LA RICERCA SCIENTIFICA E TECNOLOGICA E L'ALTA FORMAZIONE ARTISTICA E MUSICALE	-75.000	-75.000
LEGGE N. 273 DEL 2002 MISURE PER FAVORIRE L'INIZIATIVA PRIVATA E LO SVILUPPO DELLA CONCORRENZA	-105.969	-105.969
LEGGE FINANZIARIA N. 289 DEL 2002 DISPOSIZIONI PER LA FORMAZIONE DEL BILANCIO ANNUALE E PLURIENNALE DELLO STATO (LEGGE FINANZIARIA ANNO 2003)	-644.655	-647.583
ARTICOLO 56	-225.000	-225.000
ARTICOLO 61	-9.000	-9.000
ARTICOLO 93	77.407	77.407
LEGGE DI BILANCIO N. 290 DEL 2002 BILANCIO DI PREVISIONE DELLO STATO PER L'ANNO FINANZIARIO 2003 E BILANCIO PLURIENNALE PER IL TRIENNIO 2003-2005	-5.454	-5.494
ARTICOLO 2	40	0
ARTICOLO 18	-15.494	-15.494
LEGGE N. 3 DEL 2003 DISPOSIZIONI ORDINAMENTALI IN MATERIA DI PUBBLICA AMMINISTRAZIONE	-46.481	-46.481
ARTICOLO 27	-77.469	-77.469
DECRETO LEGGE N. 15 DEL 2003 MISURE FINANZIARIE PER CONSENTIRE INTERVENTI URGENTI NEI TER RITORI COLPITI DA CALAMITA' NATURALI	0	0
LEGGE N. 91 DEL 2003 ISTITUZIONE DEL MUSEO NAZIONALE DELLA SHOAH	-15.000	-15.000
DECRETO LEGGE N. 147 DEL 2003	-1.830	-1.830

SEGUE ALLEGATO C/2 SPESE - VARIAZIONI 2003 PER TITOLI, CATEGORIE E PROVVEDIMENTI

(MIGLIAIA DI EURO)

	COMPETENZA	CASSA
PROROGA TERMINI E DISPOSIZIONI URGENTI ORDINAMENTALI		
LEGGE N. 268 DEL 2003 PROVVEDIMENTI URGENTI PER FRONTEGGIARE L'EMERGENZA DIOSSINE NELLA REGIONE CAMPANIA	-73.908	-73.908
DECRETO LEGGE N. 269 DEL 2003 DISPOSIZIONI URGENTI PER FAVORIRE LO SVILUPPO E PER LA CORREZIONE DELL'ANDAMENTO DEI CONTI PUBBLICI	-138.487	0
LEGGE N. 291 DEL 2003 DISPOSIZIONI IN MATERIA DI INTERVENTI PER I BENI E LE ATTIVITA' CULTURALI, LO SPORT, L'UNIVERSITA' E LA RICERCA E COSTITUZIONE DELLA SOCIETA' PER LO SVILUPPO DELL'ARTE, DELLA CULTURA E DELLO SPETTACOLO - ARCUS-S.P.A.	-61.229	-61.229
LEGGE DI VARIAZ. BILANCIO N. 301 DEL 2003 PROVVEDIMENTO DI ASSESTAMENTO ANNO 2003	-11.868	9.681
ACQUISIZIONI DI ATTIVITA' FINANZIARIE	820.070	1.051.275
LEGGE N. 468 DEL 1978 RIFORMA DI ALCUNE NORME DI CONTABILITA' GENERALE DELLO STATO IN MATERIA DI BILANCIO	0	342.997
ARTICOLO 9	0	342.997
LEGGE N. 59 DEL 1997 DELEGA AL GOVERNO PER IL CONFERIMENTO DI FUNZIONI E COMPITI ALLE REGIONI ED ENTI LOCALI, PER LA RIFORMA DELLA PUBBLICA AMMINISTRAZIONE E PER LA SEMPLIFICAZIONE AMMINISTRATIVA.	299	299
LEGGE N. 94 DEL 1997 MODIFICHE ALLA LEGGE 5 AGOSTO 1978, N. 468, E SUCCESSIVE MODIFICAZIONI E INTEGRAZIONI, RECANTE NORME DI CONTABILITA' GENERALE DELLO STATO IN MATERIA DI BILANCIO. DELEGA AL GOVERNO PER L'INDIVIDUAZIONE DELLE UNITA' PREVISIONALI DI BASE DEL BILANCIO DELLO STATO	0	2.582
LEGGE N. 449 DEL 1997 MISURE PER LA STABILIZZAZIONE DELLA FINANZA PUBBLICA.	10.000	10.000
LEGGE N. 208 DEL 1998	53.044	53.044

SEGUE ALLEGATO C/2 SPESE - VARIAZIONI 2003 PER TITOLI, CATEGORIE E PROVVEDIMENTI

(MIGLIAIA DI EURO)

	COMPETENZA	CASSA
ATTIVAZIONE DELLE RISORSE PREORDINATE DELLA LEGGE FINANZIARIA PER L'ANNO 1998 AL FINE DI REALIZZARE INTERVENTI NELLE AREE DEPRESSE. ISTITUZIONE DI UN FONDO ROTATIVO PER IL FINANZIAMENTO DEI PROGRAMMI DI PROMOZIONE IMPRENDITORIALE NELLE AREE DEPRESSE		
DECRETO PRESID. REPUBBL. N. 469 DEL 1999 REGOLAMENTO RECANTE NORME DI SEMPLIFICAZIONE DEL PROCEDIMENTO PER IL VERSAMENTO DI SOMME ALL'ENTRATA E LA RIASSEGNAZIONE ALLE UNITA' PREVISIONALI DI BASE PER LA SPESA DEL BILANCIO DELLO STATO, CON PARTICOLARE RIFERIMENTO AI FINANZIAMENTI DELL'UNIONE EUROPEA, AI SENSI DELL'ARTICOLO 20, COMMA 8, DELLA LEGGE 15 MARZO 1997, N. 59.	347.322	347.322
ARTICOLO 2	347.322	347.322
LEGGE N. 84 DEL 2001 DISPOSIZIONI PER LA PARTECIPAZIONE ITALIANA ALLA STABILIZZAZIONE, ALLA RICOSTRUZIONE E ALLO SVILUPPO DI PAESI DELL'AREA BALCANICA	7.230	7.230
LEGGE FINANZIARIA N. 448 DEL 2001 DISPOSIZIONI PER LA FORMAZIONE DEL BILANCIO ANNUALE E PLURIENNALE DELLO STATO (LEGGE FINANZIARIA ANNO 2002)	139.846	139.846
ARTICOLO 46	139.846	139.846
LEGGE N. 256 DEL 2002 INTERVENTI URGENTI A FAVORE DEL COMPARTO AGRICOLO COLPITO DA ECCEZIONALI EVENTI ATMOSFERICI	9.000	9.000
ARTICOLO 5	9.000	9.000
LEGGE FINANZIARIA N. 289 DEL 2002 DISPOSIZIONI PER LA FORMAZIONE DEL BILANCIO ANNUALE E PLURIENNALE DELLO STATO (LEGGE FINANZIARIA ANNO 2003)	166.082	102.389
ARTICOLO 56	20.000	20.000
ARTICOLO 72	146.082	82.389
LEGGE DI BILANCIO N. 290 DEL 2002 BILANCIO DI PREVISIONE DELLO STATO PER L'ANNO FINANZIARIO 2003 E BILANCIO PLURIENNALE PER IL TRIENNIO 2003-2005	33.139	0
ARTICOLO 18	33.139	0

SEGUE ALLEGATO C/2 SPESE - VARIAZIONI 2003 PER TITOLI, CATEGORIE E PROVVEDIMENTI

(MIGLIAIA DI EURO)

	COMPETENZA	CASSA
<p>LEGGE N. 268 DEL 2003 PROVVEDIMENTI URGENTI PER FRONTEGGIARE L'EMERGENZA DIOSSINE NELLA REGIONE CAMPANIA</p>	46.108	46.108
<p>LEGGE N. 291 DEL 2003 DISPOSIZIONI IN MATERIA DI INTERVENTI PER I BENI E LE ATTIVITA' CULTURALI, LO SPORT, L'UNIVERSITA' E LA RICERCA E COSTITUZIONE DELLA SOCIETA' PER LO SVILUPPO DELL'ARTE, DELLA CULTURA E DELLO SPETTACOLO - ARCUS-S.P.A.</p>	8.000	8.000
<p>LEGGE DI VARIAZ. BILANCIO N. 301 DEL 2003 PROVVEDIMENTO DI ASSESTAMENTO ANNO 2003</p>	0	-17.542
TITOLO III - RIMBORSO PASSIVITA' FINANZIARIE	32.628.139	32.926.529
RIMBORSO PASSIVITA' FINANZIARIE	32.628.139	32.926.529
<p>LEGGE N. 468 DEL 1978 RIFORMA DI ALCUNE NORME DI CONTABILITA' GENERALE DELLO STATO IN MATERIA DI BILANCIO</p>	0	21.180
<p>ARTICOLO 9</p>	0	21.180
<p>LEGGE N. 94 DEL 1997 MODIFICHE ALLA LEGGE 5 AGOSTO 1978, N. 468, E SUCCESSIVE MODIFICAZIONI E INTEGRAZIONI, RECANTE NORME DI CONTABILITA' GENERALE DELLO STATO IN MATERIA DI BILANCIO. DELEGA AL GOVERNO PER L'INDIVIDUAZIONE DELLE UNITA' PREVISIONALI DI BASE DEL BILANCIO DELLO STATO</p>	0	0
<p>DECRETO PRESID. REPUBBL. N. 469 DEL 1999 REGOLAMENTO RECANTE NORME DI SEMPLIFICAZIONE DEL PROCEDIMENTO PER IL VERSAMENTO DI SOMME ALL'ENTRATA E LA RIASSEGNAZIONE ALLE UNITA' PREVISIONALI DI BASE PER LA SPESA DEL BILANCIO DELLO STATO, CON PARTICOLARE RIFERIMENTO AI FINANZIAMENTI DELL'UNIONE EUROPEA, AI SENSI DELL'ARTICOLO 20, COMMA 8, DELLA LEGGE 15 MARZO 1997, N. 59.</p>	5.110.013	5.110.013
<p>ARTICOLO 2</p>	5.110.013	5.110.013
<p>LEGGE DI VARIAZ. BILANCIO N. 301 DEL 2003 PROVVEDIMENTO DI ASSESTAMENTO ANNO 2003</p>	27.518.126	27.795.336

07/06/2004 PAG.60

SEGUE ALLEGATO C/2 SPESE - VARIAZIONI 2003 PER TITOLI, CATEGORIE E PROVVEDIMENTI

(MIGLIAIA DI EURO)

	COMPETENZA	CASSA
TOTALE COMPLESSIVO	52.927.962	58.692.649

ALLEGATO D	SVILUPPO PER MINISTERI E PER VOCI ECONOMICHE DEI RESIDUI PASSIVI AL 31 DICEMBRE 2003 (MIGLIAIA DI EURO)							
	RESIDUI PROVENIENTI DA ESERCIZI PRECEDENTI							
	CONSISTENZA AL 1 GENNAIO 2003 (A)	VARIAZIONI (B)	ACCERTATI AL 31 DICEMBRE 2003 (C=A+B)	PAGATI NEL 2003 (D)	RIMASTI DA PAGARE AL 31 DICEMBRE 2003 (E)	RESIDUI DI NUOVA FORMAZIONE (COMPETENZA 2003) (F)	TOTALE RESIDUI AL 31 DICEMBRE 2003 (G=E+F)	
TITOLO I - SPESE CORRENTI	55.284.345	-9.670.266	45.614.079	33.474.515	12.139.564	30.959.127	43.098.691	
REDDITI DA LAVORO DIPENDENTE	6.335.914	-1.902.503	4.433.412	3.493.204	940.208	3.395.141	4.335.349	
MINISTERO DELL'ECONOMIA E DELLE FINANZE	700.557	-291.382	409.175	364.850	44.325	992.673	1.036.998	
MINISTERO DELLE ATTIVITA' PRODUTTIVE	10.147	-3.082	7.066	4.881	2.185	5.651	7.836	
MINISTERO DEL LAVORO E DELLE POLITICHE SOCIALI	48.861	-8.285	40.576	28.580	11.996	21.102	33.097	
MINISTERO DELLA GIUSTIZIA	445.669	-38.585	407.083	305.981	101.103	252.335	353.437	
MINISTERO DEGLI AFFARI ESTERI	42.110	-17.824	24.286	21.366	2.920	15.941	18.862	
MINISTERO DELL'ISTRUZIONE, DELL'UNIVERSITA' E DELLA RICERCA	3.953.618	-1.409.817	2.543.801	2.114.029	429.772	1.152.983	1.582.755	
MINISTERO DELL'INTERNO	432.064	-23.033	409.031	359.761	49.270	309.571	358.841	
MINISTERO DELL'AMBIENTE E DELLA TUTELA DEL TERRITORIO	7.715	-3.204	4.510	2.802	1.709	5.536	7.245	
MINISTERO DELLE INFRASTRUTTURE E DEI TRASPORTI	62.389	-20.980	41.409	32.547	8.861	42.007	50.868	
MINISTERO DELLE COMUNICAZIONI	6.835	-1.706	5.129	4.602	528	5.337	5.865	
MINISTERO DELLA DIFESA	214.874	-45.836	169.038	145.004	24.034	222.071	246.105	
MINISTERO DELLE POLITICHE AGRICOLE E FORESTALI	33.492	-897	32.595	22.460	10.134	39.273	49.408	
MINISTERO PER I BENI E LE ATTIVITA' CULTURALI	345.247	-35.832	309.415	60.396	249.018	309.339	558.357	
MINISTERO DELLA SALUTE	32.335	-2.039	30.297	25.945	4.352	21.323	25.675	

SVILUPPO PER MINISTERI E PER VOCI ECONOMICHE DEI RESIDUI PASSIVI AL 31 DICEMBRE 2003

(MIGLIAIA DI EURO)

	RESIDUI PROVENIENTI DA ESERCIZI PRECEDENTI						RESIDUI DI NUOVA FORMAZIONE (COMPETENZA 2003) (F)	TOTALE RESIDUI AL 31 DICEMBRE 2003 (G=E+F)
	CONSISTENZA AL 1 GENNAIO 2003 (A)	VARIAZIONI (B)	ACCERTATI AL 31 DICEMBRE 2003 (C=A+B)	PAGATI NEL 2003 (D)	RIMASTI DA PAGARE AL 31 DICEMBRE 2003 (E)			
CONSUMI INTERMEDI	7.846.033	-484.098	7.361.934	4.725.701	2.636.234	4.670.211	7.306.445	
MINISTERO DELL'ECONOMIA E DELLE FINANZE	1.479.057	-168.732	1.310.325	1.003.910	306.415	1.090.808	1.397.223	
MINISTERO DELLE ATTIVITA' PRODUTTIVE	17.934	-3.447	14.487	9.586	4.901	67.343	72.244	
MINISTERO DEL LAVORO E DELLE POLITICHE SOCIALI	57.824	-16.656	41.168	23.810	17.357	35.935	53.292	
MINISTERO DELLA GIUSTIZIA	446.041	160.826	606.866	523.418	83.449	315.393	398.841	
MINISTERO DEGLI AFFARI ESTERI	54.092	-6.131	47.961	38.508	9.653	52.141	61.794	
MINISTERO DELL'ISTRUZIONE, DELL'UNIVERSITA' E DELLA RICERCA	376.420	-143.351	233.069	161.783	71.286	255.266	326.552	
MINISTERO DELL'INTERNO	225.121	-24.501	200.620	163.225	37.395	185.896	223.291	
MINISTERO DELL'AMBIENTE E DELLA TUTELA DEL TERRITORIO	100.437	-13.611	86.826	55.633	30.992	83.450	114.442	
MINISTERO DELLE INFRASTRUTTURE E DEI TRASPORTI	233.402	-20.714	212.688	169.391	43.297	101.516	144.813	
MINISTERO DELLE COMUNICAZIONI	10.705	-621	10.084	7.633	2.451	6.504	8.955	
MINISTERO DELLA DIFESA	4.574.872	-216.798	4.358.074	2.396.332	1.961.742	2.293.480	4.255.480	
MINISTERO DELLE POLITICHE AGRICOLE E FORESTALI	29.218	-2.950	26.268	17.455	8.814	36.914	45.727	
MINISTERO PER I BENI E LE ATTIVITA' CULTURALI	88.276	-8.462	79.813	62.716	17.098	46.578	63.675	
MINISTERO DELLA SALUTE	152.634	-18.950	133.684	92.300	41.384	98.730	140.114	
IMPOSTE PAGATE SULLA PRODUZIONE	275.500	-151.395	124.105	59.282	64.823	113.298	178.121	
MINISTERO DELL'ECONOMIA E DELLE FINANZE	16.759	-6.349	10.411	6.270	4.141	8.271	12.411	
MINISTERO DELLE ATTIVITA' PRODUTTIVE	766	-391	375	304	71	181	252	
MINISTERO DEL LAVORO E DELLE POLITICHE SOCIALI	2.986	-704	2.283	1.130	1.152	106	1.258	
MINISTERO DELLA GIUSTIZIA	32.361	-12.379	19.982	11.895	8.087	14.606	22.693	
MINISTERO DEGLI AFFARI ESTERI	1.219	-709	510	486	24	221	246	
MINISTERO DELL'ISTRUZIONE, DELL'UNIVERSITA' E DELLA RICERCA	153.925	-113.932	39.993	11.556	28.437	45.882	74.319	
MINISTERO DELL'INTERNO	28.519	-8.797	19.722	17.735	1.986	19.380	21.366	
MINISTERO DELL'AMBIENTE E DELLA TUTELA DEL TERRITORIO	2.747	-154	2.593	206	2.387	2.115	4.501	
MINISTERO DELLE INFRASTRUTTURE E DEI TRASPORTI	3.497	-1.411	2.086	1.323	762	592	1.354	
MINISTERO DELLE COMUNICAZIONI	434	-221	213	177	36	9	46	
MINISTERO DELLA DIFESA	5.356	-2.820	2.820	2.811	10	15	25	
MINISTERO DELLE POLITICHE AGRICOLE E FORESTALI	1.295	-85	1.210	1.056	154	2.499	2.653	
MINISTERO PER I BENI E LE ATTIVITA' CULTURALI	22.451	-3.537	18.914	2.242	16.672	19.391	36.064	
MINISTERO DELLA SALUTE	3.184	-191	2.993	2.091	902	30	932	

SEGUE ALLEGATO D		SVILUPPO PER MINISTERI E PER VOCI ECONOMICHE DEI RESIDUI PASSIVI AL 31 DICEMBRE 2003 (MIGLIAIA DI EURO)							
	RESIDUI PROVENIENTI DA ESERCIZI PRECEDENTI							RESIDUI DI NUOVA FORMAZIONE (COMPETENZA 2003) (F)	TOTALE RESIDUI AL 31 DICEMBRE 2003 (G=E+F)
	CONSISTENZA AL 1 GENNAIO 2003 (A)	VARIAZIONI (B)	ACCERTATI AL 31 DICEMBRE 2003 (C=A+B)	PAGATI NEL 2003 (D)	RIMASTI DA PAGARE AL 31 DICEMBRE 2003 (E)				
TRASFERIMENTI CORRENTI AD AMMINISTRAZIONI PUBBLICHE	29.537.059	-4.533.040	25.004.019	19.338.716	5.665.303	17.482.254	23.147.557		
MINISTERO DELL'ECONOMIA E DELLE FINANZE	14.636.405	-1.154.396	13.482.010	10.282.289	3.199.721	7.975.136	11.174.857		
MINISTERO DELLE ATTIVITA' PRODUTTIVE	41.230	-494	40.735	40.735	-	39.677	39.677		
MINISTERO DEL LAVORO E DELLE POLITICHE SOCIALI	4.372.650	-1.271.426	3.101.225	2.277.239	823.986	3.851.798	4.675.783		
MINISTERO DELLA GIUSTIZIA	173.097	-771	172.325	166.479	5.846	226.253	232.099		
MINISTERO DEGLI AFFARI ESTERI	2.065	0	2.065	2.065	0	609	609		
MINISTERO DELL'ISTRUZIONE, DELL'UNIVERSITA' E DELLA RICERCA	4.236.203	-13.974	4.222.228	4.166.374	55.854	3.409.820	3.465.674		
MINISTERO DELL'INTERNO	5.352.910	-2.037.265	3.315.646	1.985.087	1.330.558	1.275.011	2.605.569		
MINISTERO DELL'AMBIENTE E DELLA TUTELA DEL TERRITORIO	25.349	-1.977	23.372	22.550	822	42.674	43.495		
MINISTERO DELLE INFRASTRUTTURE E DEI TRASPORTI	359.180	-8.695	350.486	176.591	173.895	375.611	549.506		
MINISTERO DELLE COMUNICAZIONI	10.329	-801	9.528	9.528	0	0	0		
MINISTERO DELLA DIFESA	10.128	-4.580	5.547	1.743	3.804	5.777	9.581		
MINISTERO DELLE POLITICHE AGRICOLE E FORESTALI	11.596	-489	11.107	10.569	538	1.805	2.343		
MINISTERO PER I BENI E LE ATTIVITA' CULTURALI	44.416	-7.302	37.114	19.783	17.331	58.070	75.400		
MINISTERO DELLA SALUTE	261.500	-30.870	230.630	177.682	52.948	220.015	272.964		
TRASFERIMENTI CORRENTI A FAMIGLIE E ISTITUZIONI SOCIALI PRIVATE	273.084	114.534	387.618	332.040	55.578	305.884	361.462		
MINISTERO DELL'ECONOMIA E DELLE FINANZE	10.861	137.687	148.548	148.548	0	56.519	56.519		
MINISTERO DELLE ATTIVITA' PRODUTTIVE	10.649	-3.989	6.660	6.651	9	931	940		
MINISTERO DEL LAVORO E DELLE POLITICHE SOCIALI	149.300	-8.790	140.510	98.621	41.890	67.327	109.216		
MINISTERO DELLA GIUSTIZIA	484	-359	125	54	71	120	191		
MINISTERO DEGLI AFFARI ESTERI	20.314	-1.209	19.105	15.785	3.321	17.962	21.283		
MINISTERO DELL'ISTRUZIONE, DELL'UNIVERSITA' E DELLA RICERCA	6.301	-993	5.308	4.792	516	2.515	3.031		
MINISTERO DELL'INTERNO	23.482	-5.840	17.642	12.346	5.296	17.666	22.962		
MINISTERO DELLE INFRASTRUTTURE E DEI TRASPORTI	18.391	-7	18.384	18.378	6	12.994	13.001		
MINISTERO DELLA DIFESA	9	0	9	5	4	6.629	6.633		
MINISTERO DELLE POLITICHE AGRICOLE E FORESTALI	394	-252	142	75	67	4.321	4.388		
MINISTERO PER I BENI E LE ATTIVITA' CULTURALI	16.443	-1.679	14.764	12.301	2.463	15.620	18.083		
MINISTERO DELLA SALUTE	16.455	-35	16.420	14.487	1.933	103.281	105.214		

SVILUPPO PER MINISTERI E PER VOCI ECONOMICHE DEI RESIDUI PASSIVI AL 31 DICEMBRE 2003

(MIGLIAIA DI EURO)

	RESIDUI PROVENIENTI DA ESERCIZI PRECEDENTI						RESIDUI DI NUOVA FORMAZIONE (COMPETENZA 2003) (F)	TOTALE RESIDUI AL 31 DICEMBRE 2003 (G=E+F)
	CONSISTENZA AL 1 GENNAIO 2003 (A)	VARIAZIONI (B)	ACCERTATI AL 31 DICEMBRE 2003 (C=A+B)	PAGATI NEL 2003 (D)	RIMASTI DA PAGARE AL 31 DICEMBRE 2003 (E)			
TRASFERIMENTI CORRENTI A IMPRESE	3.437.579	-1.058.502	2.379.077	1.757.838	621.240	2.312.909	2.934.148	
MINISTERO DELL'ECONOMIA E DELLE FINANZE	1.542.395	-370.447	1.171.948	1.056.614	115.334	1.755.327	1.870.661	
MINISTERO DELLE ATTIVITA' PRODUTTIVE	11.686	-1.554	10.132	8.892	1.239	12.442	13.681	
MINISTERO DEL LAVORO E DELLE POLITICHE SOCIALI	58.735	-1.652	57.083	41.262	15.821	44.093	59.914	
MINISTERO DELL'ISTRUZIONE, DELL'UNIVERSITA' E DELLA RICERCA	322.547	-146	322.401	319.324	3.078	181.071	184.149	
MINISTERO DELL'INTERNO	0	0	0	0	0	0	0	
MINISTERO DELL'AMBIENTE E DELLA TUTELA DEL TERRITORIO	50.490	-21.894	28.596	98	28.498	2	28.500	
MINISTERO DELLE INFRASTRUTTURE E DEI TRASPORTI	969.075	-444.787	524.288	186.854	337.434	157.022	494.456	
MINISTERO DELLE COMUNICAZIONI	72.662	-1.324	71.338	59.409	11.928	75.897	87.825	
MINISTERO DELLA DIFESA	45.263	-27.615	17.647	0	17.647	0	17.647	
MINISTERO DELLE POLITICHE AGRICOLE E FORESTALI	288.239	-170.661	117.578	55.947	61.631	32.342	93.974	
MINISTERO PER I BENI E LE ATTIVITA' CULTURALI	76.486	-18.421	58.066	29.437	28.628	54.713	83.342	
TRASFERIMENTI CORRENTI A ESTERO	642.070	-195.566	446.504	218.562	227.942	271.320	499.262	
MINISTERO DELL'ECONOMIA E DELLE FINANZE	278.265	-155.193	123.073	4.987	118.086	1.757	119.843	
MINISTERO DELLE ATTIVITA' PRODUTTIVE	6.379	-559	5.821	5.530	291	5.530	5.821	
MINISTERO DEGLI AFFARI ESTERI	351.302	-39.776	311.525	202.150	109.375	242.123	351.498	
MINISTERO DELL'ISTRUZIONE, DELL'UNIVERSITA' E DELLA RICERCA	736	0	736	736	-	747	747	
MINISTERO DELL'INTERNO	3	-	3	3	0	17.987	17.987	
MINISTERO DELL'AMBIENTE E DELLA TUTELA DEL TERRITORIO	305	-30	275	275	0	246	246	
MINISTERO DELLE INFRASTRUTTURE E DEI TRASPORTI	47	-	47	35	12	973	985	
MINISTERO DELLE COMUNICAZIONI	-	0	-	-	0	8	8	
MINISTERO DELLA DIFESA	4.995	0	4.995	4.831	165	0	165	
MINISTERO DELLE POLITICHE AGRICOLE E FORESTALI	37	-8	29	16	13	847	861	
MINISTERO PER I BENI E LE ATTIVITA' CULTURALI	0	0	0	0	0	1.102	1.102	
MINISTERO DELLA SALUTE	0	0	0	0	0	0	0	
RISORSE PROPRIE CEE	295.315	0	295.315	295.315	0	0	0	
MINISTERO DELL'ECONOMIA E DELLE FINANZE	295.315	0	295.315	295.315	0	0	0	

SEGLIE ALLEGATO D SVILUPPO PER MINISTERI E PER VOCI ECONOMICHE DEI RESIDUI PASSIVI AL 31 DICEMBRE 2003

(MIGLIAIA DI EURO)

	RESIDUI PROVENIENTI DA ESERCIZI PRECEDENTI						RESIDUI DI NUOVA FORMAZIONE (COMPETENZA 2003) (F)	TOTALE RESIDUI AL 31 DICEMBRE 2003 (G=E+F)
	CONSISTENZA AL 1 GENNAIO 2003 (A)	VARIAZIONI (B)	ACCERTATI AL 31 DICEMBRE 2003 (C=A+B)	PAGATI NEL 2003 (D)	RIMASTI DA PAGARE AL 31 DICEMBRE 2003 (E)			
ALTRE USCITE CORRENTI	133.231	-11.159	122.071	34.260	87.811	217.035	304.846	
MINISTERO DELL'ECONOMIA E DELLE FINANZE	104.375	-7.943	96.432	16.136	80.296	191.740	272.036	
MINISTERO DELLE ATTIVITA' PRODUTTIVE	132	-32	100	12	88	204	292	
MINISTERO DEL LAVORO E DELLE POLITICHE SOCIALI	130	42	172	165	7	17	24	
MINISTERO DELLA GIUSTIZIA	1.343	-4	1.339	665	675	198	872	
MINISTERO DEGLI AFFARI ESTERI	5.652	-463	5.190	5.065	125	1.591	1.716	
MINISTERO DELL'ISTRUZIONE, DELL'UNIVERSITA' E DELLA RICERCA	1.165	-366	799	406	393	7.229	7.622	
MINISTERO DELL'INTERNO	395	-3	392	360	32	936	968	
MINISTERO DELL'AMBIENTE E DELLA TUTELA DEL TERRITORIO	2.412	-1.380	1.032	114	919	85	1.001	
MINISTERO DELLE INFRASTRUTTURE E DEI TRASPORTI	721	-3	717	423	294	1.175	1.469	
MINISTERO DELLE COMUNICAZIONI	40	-30	10	5	5	35	40	
MINISTERO DELLA DIFESA	15.034	-717	14.317	9.457	4.860	8.019	12.879	
MINISTERO DELLE POLITICHE AGRICOLE E FORESTALI	512	-	512	492	20	1.571	1.591	
MINISTERO PER I BENI E LE ATTIVITA' CULTURALI	739	-200	540	442	97	975	1.073	
MINISTERO DELLA SALUTE	581	-60	520	520	0	3.262	3.262	

SEGRE ALLEGATO D		SVILUPPO PER MINISTERI E PER VOCI ECONOMICHE DEI RESIDUI PASSIVI AL 31 DICEMBRE 2003 (MIGLIAIA DI EURO)							RESIDUI DI NUOVA FORMAZIONE (COMPETENZA 2003) (F)	TOTALE RESIDUI AL 31 DICEMBRE 2003 (G+E+F)
		RESIDUI PROVENIENTI DA ESERCIZI PRECEDENTI					RIMASTI DA PAGARE AL 31 DICEMBRE 2003 (E)			
		CONSISTENZA AL 1 GENNAIO 2003 (A)	VARIAZIONI (B)	ACCERTATI AL 31 DICEMBRE 2003 (C=A+B)	PAGATI NEL 2003 (D)	RIMASTI DA PAGARE AL 31 DICEMBRE 2003 (E)	RESIDUI DI NUOVA FORMAZIONE (COMPETENZA 2003) (F)	TOTALE RESIDUI AL 31 DICEMBRE 2003 (G+E+F)		
TITOLO II - SPESE IN CONTO CAPITALE		74.508.123	-1.170.508	73.337.616	23.451.512	49.886.104	21.574.372	71.460.476		
INVESTIMENTI FISSI LORDI E ACQUISTI DI TERRENI		9.726.551	-312.164	9.414.387	3.389.634	6.024.753	3.316.638	9.341.390		
MINISTERO DELL'ECONOMIA E DELLE FINANZE		642.694	-93.794	548.900	252.361	296.539	235.508	532.048		
MINISTERO DELLE ATTIVITA' PRODUTTIVE		12.842	-224	12.618	2.067	10.551	6.363	16.914		
MINISTERO DEL LAVORO E DELLE POLITICHE SOCIALI		57.896	-122	57.774	21.456	36.317	13.996	50.313		
MINISTERO DELLA GIUSTIZIA		516.758	-9.620	507.138	213.895	293.223	224.470	517.693		
MINISTERO DEGLI AFFARI ESTERI		17.913	-1.218	16.695	13.018	3.677	26.222	29.899		
MINISTERO DELL'ISTRUZIONE, DELL'UNIVERSITA' E DELLA RICERCA		43.683	-133	43.550	28.918	14.631	18.660	33.291		
MINISTERO DELL'INTERNO		945.922	-14.058	931.864	319.869	611.995	435.033	1.047.027		
MINISTERO DELL'AMBIENTE E DELLA TUTELA DEL TERRITORIO		872.386	-7.701	864.685	291.183	573.501	160.331	733.832		
MINISTERO DELLE INFRASTRUTTURE E DEI TRASPORTI		2.551.078	-129.754	2.421.324	772.648	1.648.677	793.734	2.442.410		
MINISTERO DELLE COMUNICAZIONI		33.907	-762	33.144	10.480	22.665	10.519	33.183		
MINISTERO DELLA DIFESA		2.468.492	-20.700	2.447.792	987.970	1.459.823	947.167	2.406.989		
MINISTERO DELLE POLITICHE AGRICOLE E FORESTALI		890.972	-30.861	860.111	195.783	664.328	109.442	773.770		
MINISTERO PER I BENI E LE ATTIVITA' CULTURALI		664.352	-3.201	661.151	277.268	383.883	326.778	710.661		
MINISTERO DELLA SALUTE		7.677	-16	7.661	2.719	4.942	8.417	13.359		
CONTRIBUTI AGLI INVESTIMENTI		29.581.821	-362.467	29.219.353	7.713.249	21.506.104	7.026.047	28.532.151		
MINISTERO DELL'ECONOMIA E DELLE FINANZE		12.936.738	-122.781	12.813.957	2.717.866	10.096.091	1.983.334	12.079.424		
MINISTERO DELLE ATTIVITA' PRODUTTIVE		403.188	-3.796	399.392	176.128	223.264	103.338	326.602		
MINISTERO DEL LAVORO E DELLE POLITICHE SOCIALI		3.563.345	-1	3.563.344	1.174.781	2.388.563	1.010.808	3.399.371		
MINISTERO DELL'ISTRUZIONE, DELL'UNIVERSITA' E DELLA RICERCA		1.933.144	-3.118	1.930.026	1.434.575	495.451	1.330.765	1.826.216		
MINISTERO DELL'INTERNO		3.983.139	-10.924	3.972.215	297.291	3.674.924	942.350	4.617.274		
MINISTERO DELL'AMBIENTE E DELLA TUTELA DEL TERRITORIO		1.467.381	-70.267	1.397.114	775.774	621.340	500.205	1.121.545		
MINISTERO DELLE INFRASTRUTTURE E DEI TRASPORTI		2.570.124	-66.358	2.503.767	706.311	1.797.456	827.668	2.625.123		
MINISTERO DELLA DIFESA		225	-45	180	46	135	0	135		
MINISTERO DELLE POLITICHE AGRICOLE E FORESTALI		702.157	-32.637	669.519	188.169	481.351	125.971	607.322		
MINISTERO PER I BENI E LE ATTIVITA' CULTURALI		814.663	-52.000	762.663	115.557	647.106	196.730	843.836		
MINISTERO DELLA SALUTE		1.207.716	-541	1.207.175	126.750	1.080.425	4.879	1.085.304		

SEGUE ALLEGATO D	SVILUPPO PER MINISTERI E PER VOCI ECONOMICHE DEI RESIDUI PASSIVI AL 31 DICEMBRE 2003									
	(MIGLIAIA DI EURO)									
	RESIDUI PROVENIENTI DA ESERCIZI PRECEDENTI						RIMASTI DA PAGARE AL 31 DICEMBRE 2003 (E)	RESIDUI DI NUOVA FORMAZIONE (COMPETENZA 2003) (F)	TOTALE RESIDUI AL 31 DICEMBRE 2003 (G=E+F)	
	CONSISTENZA AL 1 GENNAIO 2003 (A)	VARIAZIONI (B)	ACCERTATI AL 31 DICEMBRE 2003 (C=A+B)	PAGATI NEL 2003 (D)	PAGATI NEL 2003 (E)	RIMASTI DA PAGARE AL 31 DICEMBRE 2003 (F)				
CONTRIBUTI AGLI INVESTIMENTI AD IMPRESE	15.806.114	-253.898	15.552.216	5.645.419	9.906.797	5.152.770	15.059.567			
MINISTERO DELL'ECONOMIA E DELLE FINANZE	1.407.821	-20.370	1.387.451	746.623	640.828	418.619	1.059.447			
MINISTERO DELLE ATTIVITA' PRODUTTIVE	8.685.469	-49.142	8.636.327	3.423.692	5.212.636	3.478.698	8.691.334			
MINISTERO DEL LAVORO E DELLE POLITICHE SOCIALI	230.097	-6.369	223.728	36.982	186.746	0	186.746			
MINISTERO DELL'ISTRUZIONE, DELL'UNIVERSITA' E DELLA RICERCA	2.657.138	-73.249	2.583.890	647.263	1.936.626	505.227	2.441.853			
MINISTERO DELL'INTERNO	181	-52	129	0	129	0	129			
MINISTERO DELL'AMBIENTE E DELLA TUTELA DEL TERRITORIO	18.476	0	18.476	2.180	16.296	654	16.951			
MINISTERO DELLE INFRASTRUTTURE E DEI TRASPORTI	1.974.414	-31.290	1.943.124	614.606	1.328.518	526.252	1.854.770			
MINISTERO DELLE COMUNICAZIONI	197.482	-27.889	169.594	34.429	135.165	10.811	145.976			
MINISTERO DELLE POLITICHE AGRICOLE E FORESTALI	591.675	-42.277	549.398	131.716	417.682	185.104	602.786			
MINISTERO PER I BENI E LE ATTIVITA' CULTURALI	43.360	-3.261	40.099	7.928	32.171	27.403	59.574			
CONTRIBUTI AGLI INVESTIMENTI A FAMIGLIE E ISTITUZIONI SOCIALI PRIVATE	201.952	-1.037	200.916	127.986	72.929	214.684	287.613			
MINISTERO DELL'ECONOMIA E DELLE FINANZE	6.724	-338	6.386	3.915	2.471	85.378	87.849			
MINISTERO DEL LAVORO E DELLE POLITICHE SOCIALI	0	0	0	0	0	300	300			
MINISTERO DELL'INTERNO	0	0	0	0	0	0	0			
MINISTERO DELLE INFRASTRUTTURE E DEI TRASPORTI	14.945	-	14.945	6.485	8.460	12.594	21.054			
MINISTERO DELLA DIFESA	0	0	0	0	0	3	3			
MINISTERO PER I BENI E LE ATTIVITA' CULTURALI	180.284	-699	179.585	117.586	61.999	116.408	178.407			
CONTRIBUTI AGLI INVESTIMENTI A ESTERO	187.112	-2.222	184.890	66.596	118.294	41.183	159.477			
MINISTERO DELL'ECONOMIA E DELLE FINANZE	100.726	-1	100.725	15.980	84.745	21.248	105.993			
MINISTERO DELLE ATTIVITA' PRODUTTIVE	77.571	-1.754	75.817	46.175	29.642	4.462	34.104			
MINISTERO DELLA GIUSTIZIA	65	0	65	38	27	0	27			
MINISTERO DEGLI AFFARI ESTERI	4.669	0	4.669	991	3.678	4.442	8.120			
MINISTERO DELL'ISTRUZIONE, DELL'UNIVERSITA' E DELLA RICERCA	669	-467	202	0	202	7.770	7.972			
MINISTERO DELLA DIFESA	3.262	-	3.262	3.262	0	3.262	3.262			
MINISTERO PER I BENI E LE ATTIVITA' CULTURALI	150	0	150	150	0	0	0			

SEQUE ALLEGATO D	SVILUPPO PER MINISTERI E PER VOCI ECONOMICHE DEI RESIDUI PASSIVI AL 31 DICEMBRE 2003 (MIGLIAIA DI EURO)							RESIDUI DI NUOVA FORMAZIONE (COMPETENZA 2003) (F)	TOTALE RESIDUI AL 31 DICEMBRE 2003 (G=E+F)
	RESIDUI PROVENIENTI DA ESERCIZI PRECEDENTI								
	CONSISTENZA AL 1 GENNAIO 2003 (A)	VARIAZIONI (B)	ACCERTATI AL 31 DICEMBRE 2003 (C=A+B)	PAGATI NEL 2003 (D)	RIMASTI DA PAGARE AL 31 DICEMBRE 2003 (E)				
ALTRI TRASFERIMENTI IN CONTO CAPITALE	7.512.604	-175.613	7.336.991	5.340.587	1.996.404		4.345.965	6.342.370	
MINISTERO DELL'ECONOMIA E DELLE FINANZE	7.435.950	-175.612	7.260.338	5.302.866	1.957.451		4.198.385	6.155.836	
MINISTERO DELLE ATTIVITA' PRODUTTIVE	856	-	856	0	-		0	-	
MINISTERO DEL LAVORO E DELLE POLITICHE SOCIALI	0	0	0	0	0		0	0	
MINISTERO DELLA GIUSTIZIA	0	0	0	0	0		0	0	
MINISTERO DEGLI AFFARI ESTERI	0	0	0	0	0		0	0	
MINISTERO DELL'ISTRUZIONE, DELL'UNIVERSITA' E DELLA RICERCA	0	0	0	0	0		0	0	
MINISTERO DELL'INTERNO	0	0	0	0	0		0	0	
MINISTERO DELL'AMBIENTE E DELLA TUTELA DEL TERRITORIO	1.240	0	1.240	1.239	-		-	-	
MINISTERO DELLE INFRASTRUTTURE E DEI TRASPORTI	71.908	-	71.908	35.279	36.629		147.415	184.043	
MINISTERO DELLE COMUNICAZIONI	155	-	155	0	155		-	155	
MINISTERO DELLA DIFESA	0	0	0	0	0		0	0	
MINISTERO DELLE POLITICHE AGRICOLE E FORESTALI	274	-1	274	24	250		27	277	
MINISTERO PER I BENI E LE ATTIVITA' CULTURALI	2.242	0	2.242	322	1.920		138	2.058	
MINISTERO DELLA SALUTE	0	0	0	0	0		0	0	
ACQUISIZIONI DI ATTIVITA' FINANZIARIE	11.491.970	-63.107	11.428.864	1.168.041	10.260.823		1.477.085	11.737.907	
MINISTERO DELL'ECONOMIA E DELLE FINANZE	11.484.450	-59.202	11.425.248	1.168.041	10.257.207		1.210.168	11.467.375	
MINISTERO DELLE ATTIVITA' PRODUTTIVE	7.520	-3.904	3.615	0	3.615		61.193	64.808	
MINISTERO DEL LAVORO E DELLE POLITICHE SOCIALI	0	0	0	0	0		10.000	10.000	
MINISTERO DELL'ISTRUZIONE, DELL'UNIVERSITA' E DELLA RICERCA	0	0	0	0	0		144.816	144.816	
MINISTERO DELLE INFRASTRUTTURE E DEI TRASPORTI	0	0	0	0	0		12.289	12.289	
MINISTERO DELLE POLITICHE AGRICOLE E FORESTALI	0	0	0	0	0		38.570	38.570	
MINISTERO PER I BENI E LE ATTIVITA' CULTURALI	0	0	0	0	0		50	50	

SEQUE ALLEGATO D		SVILUPPO PER MINISTERI E PER VOCI ECONOMICHE DEI RESIDUI PASSIVI AL 31 DICEMBRE 2003 (MIGLIAIA DI EURO)							
		RESIDUI PROVENIENTI DA ESERCIZI PRECEDENTI					RIMASTI DA PAGARE AL 31 DICEMBRE 2003 (E)	RESIDUI DI NUOVA FORMAZIONE (COMPETENZA 2003) (F)	TOTALE RESIDUI AL 31 DICEMBRE 2003 (G=E+F)
CONSISTENZA AL 1 GENNAIO 2003 (A)	VARIAZIONI (B)	ACCERTATI AL 31 DICEMBRE 2003 (C=A+B)	PAGATI NEL 2003 (D)						
TITOLO III - RIMBORSO PASSIVITA' FINANZIARIE		2.682.626	-1.099.493	1.583.133	1.510.017	73.116	290.948	364.064	
RIMBORSO PASSIVITA' FINANZIARIE		2.682.626	-1.099.493	1.583.133	1.510.017	73.116	290.948	364.064	
MINISTERO DELL'ECONOMIA E DELLE FINANZE		2.671.933	-1.099.493	1.572.441	1.501.814	70.627	281.917	352.543	
MINISTERO PER I BENI E LE ATTIVITA' CULTURALI		10.693	-	10.693	8.203	2.489	9.031	11.520	
TOTALE GENERALE		132.475.094	-11.940.266	120.534.828	58.436.045	62.098.783	52.824.446	114.923.230	

ALLEGATO E		ANALISI FUNZIONALE DELLE SPESE FINALI (MIGLIAIA DI EURO)						
		FUNZIONI OBIETTIVO	CONSISTENZA AL 31-12-2002 PREVISIONI iniziali (A)	VARIAZIONI (B)	ACCERTATI AL 1-1-2003 PREVISIONI definitive (C=A+B)	IMPEGNI (D)	PAGAMENTI (E)	RESIDUI AL 31-12-2003 (F)
1. SERVIZI GENERALI DELLE PUBBLICHE AMMINISTRAZIONI	RS	36.860.453	-1.426.501	35.433.952	218.955.199	14.292.669	16.589.702	4.551.582
	CP	231.536.666	583.687	231.920.353		200.200.594	18.754.804	12.965.154
	CS	244.528.581	-7.734.175	236.794.406		214.493.063		22.301.343
1.1. ORGANI ESECUTIVI E LEGISLATIVI, ATTIVITA' FINANZIARIE E FISCALI E AFFARI ESTERI	RS	8.871.265	-3.002	8.868.262	66.785.449	4.216.807	2.997.748	1.653.708
	CP	50.894.357	17.703.502	68.597.859		62.795.095	3.990.355	1.812.409
	CS	52.773.244	16.909.561	69.682.605		67.011.902		2.670.703
1.1.1. ORGANI ESECUTIVI E LEGISLATIVI	RS	394.972	4.108	399.080	2.711.839	353.714	39.608	5.758
	CP	2.409.914	299.596	2.709.510		2.272.607	439.232	+2.329
	CS	2.411.751	264.718	2.676.469		2.626.321		50.148
1.1.1.1. ORGANI COSTITUZIONALI	RS	36.253	136	36.388	1.540.326	1.540.312	35.636	723
	CP	1.500.337	40.587	1.540.725		1.540.312	14	398
	CS	1.500.337	40.494	1.540.831		1.540.341		490
1.1.1.2. ORGANI A RILEVANZA COSTITUZIONALE	RS	351.137	3.939	355.076	1.112.106	349.304	2.870	2.902
	CP	763.247	346.391	1.109.638		678.182	433.923	+2.468
	CS	764.289	307.611	1.071.900		1.027.486		44.414
1.1.1.91. SUPPORTO ALL'ATTIVITA' ECC.	RS	7.582	33	7.616	59.407	4.381	1.103	2.132
	CP	146.330	-87.182	59.148		54.113	5.294	+260
	CS	147.125	-83.387	63.738		58.494		5.244
1.1.2. AFFARI FINANZIARI E FISCALI	RS	8.243.740	-19.257	8.224.483	62.487.489	3.721.411	2.888.778	1.614.294
	CP	47.072.654	17.135.476	64.208.131		59.107.222	3.380.267	1.720.642
	CS	48.962.308	16.297.886	65.260.194		62.828.633		2.431.561
1.1.2.3. POLITICHE DI BILANCIO	RS	31.608	1.854	33.463	10.560.684	20.904	9.911	2.648
	CP	8.568.007	2.033.605	10.601.612		10.478.057	82.628	40.927
	CS	8.568.111	2.041.626	10.609.737		10.498.961		110.776
1.1.2.4. VIGILANZA SULLA SPESA PUBBLICA	RS	50.271	793	51.065	121.033	22.440	16.465	12.159
	CP	137.639	-2.135	135.504		98.250	22.783	14.471
	CS	139.285	7.292	146.578		120.690		25.887
1.1.2.7. EMISSIONE E GESTIONE DEL DEBITO PUBBLICO	RS	396.478	436	396.914	679.068	395.959	315	640
	CP	498.046	185.032	683.078		279.865	399.204	4.010
	CS	498.280	181.885	680.166		675.824		4.342

07/06/04 Pag. 2

ALLEGATO E		ANALISI FUNZIONALE DELLE SPESE FINALI									
		(MIGLIAIA DI EURO)									
FUNZIONI OBIETTIVO	CONSISTENZA AL 31-12-2002		VARIAZIONI (B)	ACCERTATI AL 1-1-2003		IMPEGNI (D)	PAGAMENTI (E)	RESIDUI AL 31-12-2003 (F)	ECONOMIE O MAGGIORI SPESE (G=E+F-C)		
	PREVISIONI iniziali (A)	PREVISIONI definitive (C=A+B)		PREVISIONI definitive (C=A+B)							
1.1.1.2.8. GESTIONE E DIMISSIONE DI ENTI E DI IMPRESE	RS CP CS	485.508 782.768 782.916	298 6.643.754 6.744.435	485.806 7.426.522 7.527.351	7.294.987	218.679 7.173.681 7.392.360	177.733 121.505	89.394 131.536 134.990			
1.1.1.2.21. GESTIONE DEI TRIBUTI	RS CP CS	5.151.096 26.595.634 28.463.112	- 5.757.199 4.624.557	5.151.096 32.352.833 33.087.669	31.501.426	2.451.921 29.730.867 32.182.788	1.706.648 1.770.560	992.527 851.406 904.881			
1.1.1.2.22. PREVENZIONE E REPRESSIONE DELLE ECC.	RS CP CS	367.121 1.414.526 1.419.067	33 134.557 138.632	367.155 1.549.083 1.557.700	1.436.577	52.610 1.305.070 1.357.680	81.611 131.508	232.934 112.506 200.020			
1.1.1.2.23. SERVIZI AI CITTADINI, ALLE IMPRESE ED ECC.	RS CP CS	- - -	- 5.000 -	- 5.000 -	-	- - -	- -	- 5.000 -			
1.1.1.2.26. REGOLAZIONE E COORDINAMENTO DEL ECC.	RS CP CS	1.096.589 7.333.257 7.333.995	6.981 1.729.995 1.811.166	1.103.570 9.063.252 9.145.161	8.608.408	179.914 8.332.999 8.512.912	727.070 275.409	196.586 454.844 632.249			
1.1.1.2.27. COORDINAMENTO E RACCORDO NORME DI ECC.	RS CP CS	408 6.031 6.045	242 2.632 2.955	649 8.663 9.000	7.426	376 6.714 7.089	103 712	171 1.237 1.911			
1.1.1.2.28. VIGILANZA DELLO STATO IN MATERIA DI ECC.	RS CP CS	82.231 95.663 95.849	-27.517 32.676 38.813	54.713 128.338 134.662	110.441	10.868 94.635 105.504	3.884 15.806	39.961 17.897 29.158			
1.1.1.2.29. RISORSE DA ASSEGNARE AL DI FUORI DELLA PA	RS CP CS	- 39 39	- -6 -6	- 32 32	25	- 25 25	- -	- 7 7			
1.1.1.2.91. SUPPORTO ALL'ATTIVITA' ECC.	RS CP CS	574.086 1.631.074 1.645.198	-2.293 607.662 698.049	571.792 2.238.736 2.343.247	2.152.677	363.779 1.597.325 1.961.105	161.789 555.352	46.224 86.059 382.143			
1.1.1.2.92. INDIRIZZO POLITICO	RS CP CS	8.345 9.971 10.410	-84 5.505 8.483	8.261 15.476 18.892	14.734	3.960 9.734 13.695	3.250 5.000	1.051 742 5.198			

ALLEGATO E		ANALISI FUNZIONALE DELLE SPESE FINALI (MIGLIAIA DI EURO)							
FUNZIONI OBIETTIVO	CONSISTENZA AL 31-12-2002		VARIAZIONI (B)	ACCERTATI AL 1-1-2003		IMPEGNI (D)	PAGAMENTI (E)	RESIDUI AL 31-12-2003 (F)	ECONOMIE O MAGGIORI SPESE (G=E+F-C)
	PREVISIONI iniziali (A)	PREVISIONI definitive (C=A+B)		PREVISIONI definitive (C=A+B)					
1.1.3. AFFARI ESTERI	RS CP CS	232.553 1.411.789 1.399.185	12.147 268.429 346.757	244.699 1.680.218 1.745.942	1.586.122	141.682 1.415.266 1.556.948	69.361 170.856 188.994	33.656 94.096 188.994	
1.1.3.1. CERIMONIALE	RS CP CS	488 4.629 4.663	230 4.148 4.759	718 8.777 9.423	7.746	553 7.496 8.048	43 250 1.374	123 1.031 1.374	
1.1.3.2. POLITICA ESTERA E SICUREZZA INTERNAZIONALE	RS CP CS	152.083 862.360 848.289	2.082 151.525 220.584	154.164 1.013.885 1.068.872	988.987	82.223 907.752 989.975	56.408 81.235 78.897	15.534 24.897 78.897	
1.1.3.3. POLITICHE MIGRATORIE E SOCIALI	RS CP CS	634 25.253 25.306	316 45.199 24.713	950 70.451 50.019	45.432	344 36.857 37.201	120 8.575 12.818	486 25.020 12.818	
1.1.3.4. COOPERAZIONE E PROMOZIONE IN MATERIA CULTURALE	RS CP CS	23.408 94.356 94.412	432 22.776 30.041	23.840 117.132 124.452	110.480	12.271 89.811 102.082	6.654 20.669 22.370	4.915 6.652 22.370	
1.1.3.5. GESTIONE DELLE CRISI INTERNAZIONALI	RS CP CS	633 5.528 5.535	69 2.823 3.507	702 8.351 9.041	8.047	612 7.153 7.765	29 894 1.276	61 304 1.276	
1.1.3.6. SUPPORTO ECC.	RS CP CS	23 198 205	38 110 160	61 308 365	207	50 176 226	- 31 139	11 101 139	
1.1.3.7. INTEGRAZIONE EUROPEA	RS CP CS	394 38.740 38.766	532 4.241 1.090	926 42.981 39.856	37.680	359 37.548 37.907	91 132 39.907	476 5.301 1.949	
1.1.3.8. TUTELA DEGLI ITALIANI ALL'ESTERO	RS CP CS	874 25.849 25.858	46 -6.232 -5.371	921 19.618 20.487	19.488	896 19.411 20.307	- 77 68	25 129 180	
1.1.3.9. PROMOZIONE E TUTELA ECC.	RS CP CS	5.081 41.566 41.602	137 -1.201 234	5.218 40.365 41.837	39.247	4.793 35.015 39.808	4.232 4.232 39.808	357 1.118 2.029	

ALLEGATO E		ANALISI FUNZIONALE DELLE SPESE FINALI (MIGLIAIA DI EURO)							
FUNZIONI OBIETTIVO	CONSISTENZA AL 31-12-2002		VARIAZIONI (B)	ACCERTATI AL 1-1-2003		IMPEGNI (D)	PAGAMENTI (E)	RESIDUI AL 31-12-2003 (F)	ECONOMIE O MAGGIORI SPESE (G=F+(-C)
	PREVISIONI iniziali (A)	PREVISIONI definitive (C=A+B)		PREVISIONI definitive (C=A+B)					
1.1.3.91. SUPPORTO ALL'ATTIVITA' ECC.	RS	48.555	7.806	56.361	39.169	320.600	5.874	11.318	
	CP	305.349	43.027	348.376	266.215		54.385	27.777	
	CS	306.410	64.525	370.935	305.384		65.551	65.551	
1.1.3.92. INDIRIZZO POLITICO	RS	380	458	838	412		75	351	
	CP	7.961	2.012	9.973	7.832	8.207	375	1.767	
	CS	8.140	2.515	10.655	8.244		2.411	2.411	
1.2. AIUTI ECONOMICI INTERNAZIONALI	RS	640.127	892	641.019	408.941	900.202	204.121	27.956	
	CP	724.251	221.181	945.431	553.884		346.318	45.230	
	CS	991.423	237.859	1.229.282	962.825		266.457	266.457	
1.2.1. AIUTI ECONOMICI AI PAESI IN VIA DI SVILUPPO ED IN TRANSIZIONE	RS	259.278	804	260.082	153.740	441.062	80.421	25.921	
	CP	416.092	50.861	466.953	272.456		168.605	25.892	
	CS	416.260	67.908	484.168	426.196		57.972	57.972	
1.2.1.1. COOPERAZIONE ALLO SVILUPPO IN AMBITO BILATERALE	RS	252.762	833	253.595	149.164		79.244	25.188	
	CP	391.519	49.074	440.593	254.323	417.733	163.410	22.859	
	CS	391.655	65.856	457.512	403.486		54.025	54.025	
1.2.1.91. SUPPORTO ALL'ATTIVITA' ECC.	RS	6.517	-30	6.487	4.577		1.178	733	
	CP	24.574	1.787	26.361	18.133	23.328	5.195	3.032	
	CS	24.604	2.052	26.656	22.710		3.946	3.946	
1.2.2. AIUTI ECONOMICI EROGATI ATTRAVERSO ORGANISMI INTERNAZIONALI	RS	380.849	88	380.937	255.201	459.140	123.700	2.035	
	CP	308.158	170.320	478.478	281.428		177.713	19.338	
	CS	575.163	169.951	745.114	536.629		208.486	208.486	
1.2.2.1. COOPERAZIONE ALLO SVILUPPO IN AMBITO ECC.	RS	379.241	88	379.329	254.049	453.932	123.462	1.818	
	CP	301.499	170.609	472.108	277.258		176.674	18.176	
	CS	568.504	170.258	738.761	531.307		207.455	207.455	
1.2.2.91. SUPPORTO ALL'ATTIVITA' ECC.	RS	1.608	-	1.608	1.152		239	217	
	CP	6.659	-289	6.370	4.169	5.208	1.039	1.162	
	CS	6.659	-306	6.353	5.322		1.031	1.031	
1.3. SERVIZI GENERALI	RS	6.907.118	-359.083	6.548.035	1.784.195	4.407.176	4.642.974	120.867	
	CP	4.750.930	389.093	5.140.023	2.558.371		1.848.805	732.846	
	CS	4.876.657	592.877	5.469.534	4.342.566		1.126.968	1.126.968	

ALLEGATO E		ANALISI FUNZIONALE DELLE SPESE FINALI (MIGLIAIA DI EURO)									
		CONSISTENZA AL 31-12-2002 PREVISIONI iniziali (A)		VARIAZIONI (B)		ACCERTATI AL 1-1-2003 PREVISIONI definitive (C=A+B)		IMPEGNI (D)	PAGAMENTI (E)	RESIDUI AL 31-12-2003 (F)	ECONOMIE O MAGGIORI SPESE (G=E+F-C)
1.3.1. SERVIZI GENERALI DEL PERSONALE	RS	39.726	8.330	48.056	27.598	13.172	7.285				
	CP	122.561	36.722	159.283	138.280	10.260	10.743				
	CS	124.176	52.558	176.733	165.878		10.856				
1.3.1.1. RECLUTAMENTO NELLE ECC.	RS	192	48	240	31	72	137				
	CP	1.574	233	1.806	1.372	31	403				
	CS	1.574	281	1.854	1.403		451				
1.3.1.91. SUPPORTO ALL'ATTIVITA' ECC.	RS	39.534	8.282	47.816	27.566	13.101	7.148				
	CP	120.987	36.489	157.476	136.908	10.229	10.340				
	CS	122.602	52.277	174.879	164.475		10.404				
1.3.2. SERVIZI DI PROGRAMMAZIONE	RS	5.488.842	-271.066	5.217.776	1.137.409	4.026.593	53.773				
	CP	1.750.006	219.600	1.969.607	654.692	1.287.537	27.578				
	CS	1.750.351	318.694	2.069.045	1.792.102		276.944				
1.3.2.1. PROGRAMMAZIONE ECONOMICA FINANZIARIA	RS	1.364.732	2.971.427	4.336.158	1.051.132	3.258.736	46.290				
	CP	278.993	783.463	1.062.457	536.933	507.393	18.130				
	CS	279.144	1.381.576	1.660.720	1.588.065		72.655				
1.3.2.2. COESIONE E RIEQUILIBRIO TERRITORIALE	RS	4.107.206	-3.241.492	865.714	76.823	785.138	3.754				
	CP	1.444.245	-570.773	873.472	100.942	766.541	5.990				
	CS	1.444.344	-1.072.807	371.536	177.764		193.772				
1.3.2.91. SUPPORTO ALL'ATTIVITA' ECC.	RS	16.904	-1.001	15.904	9.455	2.719	3.729				
	CP	26.768	6.910	33.678	16.818	13.403	3.458				
	CS	26.864	9.925	36.789	26.272		10.517				
1.3.3. SERVIZI STATISTICI	RS	131.323	-	131.323	131.323	-	-				
	CP	118.722	38.994	157.716	66.392	91.324	-				
	CS	118.721	78.994	197.715	197.715		-				
1.3.3.1. SISTEMA STATISTICO NAZIONALE	RS	131.323	-	131.323	131.323	-	-				
	CP	118.722	38.994	157.716	66.392	91.324	-				
	CS	118.721	78.994	197.715	197.715		-				
1.3.4. ALTRI SERVIZI	RS	1.247.227	-96.346	1.150.881	487.865	603.208	59.808				
	CP	2.759.641	93.776	2.853.418	1.699.007	459.885	694.526				
	CS	2.883.409	142.631	3.026.040	2.186.872		839.168				

ALLEGATO E ANALISI FUNZIONALE DELLE SPESE FINALI

(MIGLIAIA DI EURO)

FUNZIONI OBIETTIVO	CONSISTENZA AL 31-12-2002		VARIAZIONI (B)	ACCERTATI AL 1-1-2003		IMPEGNI (D)	PAGAMENTI (E)	RESIDUI AL 31-12-2003 (F)	ECONOMIE O MAGGIORI SPESE (G=E+F-C)
	PREVISIONI iniziali (A)	PREVISIONI definitive (C=A+B)		PREVISIONI definitive (C=A+B)					
1.3.4.1. MONETAZIONE	RS	11.719	284	12.002	5.174	1.073.972	5.174	4.403	2.426
	CP	958.523	134.982	1.093.505	1.070.572	1.070.572	1.070.572	3.399	19.533
	CS	958.688	138.227	1.096.916	1.075.746	1.075.746	1.075.746		21.170
1.3.4.2. PREVENZIONE E REPRESSIONE DELLE ATTIVITA' ECC.	RS	462	-	462	452	6.156	452	4	6
	CP	2.516	4.130	6.646	5.089	6.156	5.089	1.066	490
	CS	2.676	3.968	6.644	5.541	6.156	5.541		1.103
1.3.4.3. TUTELA DEGLI INTERESSI ECONOMICI E ECC.	RS	837	164	1.001	431	3.007	431	534	36
	CP	2.053	1.095	3.147	2.423	3.007	2.423	584	140
	CS	2.224	1.639	3.863	2.854	3.007	2.854		1.009
1.3.4.6. SERVIZI PER LE AMMINISTRAZIONI PUBBLICHE	RS	4.230	557	4.787	2.681	67.629	2.681	1.201	904
	CP	64.465	6.598	71.063	64.411	67.629	64.411	3.218	3.434
	CS	64.613	9.315	73.929	67.092	67.629	67.092		6.836
1.3.4.7. ECC.	RS	33.611	-	33.611	27.292	139.188	27.292	2.192	4.127
	CP	745.155	18.131	763.287	115.136	139.188	115.136	24.052	624.099
	CS	746.227	22.556	768.784	142.428	139.188	142.428		626.356
1.3.4.8. INFRASTRUTTURE SEDI DI UFFICI PUBBLICI	RS	971.172	-97.335	873.838	353.802	431.669	353.802	500.756	19.279
	CP	427.468	8.589	436.056	80.734	431.669	80.734	350.935	4.388
	CS	524.345	16.096	540.441	434.536	431.669	434.536		105.904
1.3.4.9. ALTRE ATTIVITA' DIRETTE E SERVIZI DI SUPPORTO ECC.	RS	89.314	285	89.599	38.456	267.964	38.456	28.530	22.612
	CP	315.408	-18.194	297.214	230.443	267.964	230.443	37.521	29.250
	CS	318.538	-2.981	315.557	268.900	267.964	268.900		46.657
1.3.4.91. SUPPORTO ALL'ATTIVITA' ECC.	RS	135.882	-300	135.581	59.576	169.308	59.576	65.587	10.418
	CP	244.054	-61.554	182.500	130.198	169.308	130.198	39.109	13.192
	CS	266.098	-46.190	219.908	189.775	169.308	189.775		30.133
1.4. RICERCA DI BASE	RS	1.861.061	1.324	1.862.384	1.312.357	2.175.570	1.312.357	539.351	10.677
	CP	1.774.323	404.016	2.178.339	815.234	2.175.570	815.234	1.360.336	2.769
	CS	2.051.483	428.421	2.479.904	2.127.591	2.175.570	2.127.591		352.313
1.4.1. RICERCA DI BASE	RS	1.861.061	1.324	1.862.384	1.312.357	2.175.570	1.312.357	539.351	10.677
	CP	1.774.323	404.016	2.178.339	815.234	2.175.570	815.234	1.360.336	2.769
	CS	2.051.483	428.421	2.479.904	2.127.591	2.175.570	2.127.591		352.313

ALLEGATO E		ANALISI FUNZIONALE DELLE SPESE FINALI									
		(MIGLIAIA DI EURO)									
FUNZIONI OBIETTIVO	CONSISTENZA AL 31-12-2002		VARIAZIONI (B)	ACCERTATI AL 1-1-2003		IMPEGNI (D)	PAGAMENTI (E)	RESIDUI AL 31-12-2003 (F)	ECONOMIE O MAGGIORI SPESE (G=E+F-C)		
	PREVISIONI iniziali (A)			PREVISIONI definitive (C=A+B)							
1.4.1.51. PROGRAMMAZIONE E COORDINAMENTO DELLA ECC.	RS	3.070	39	3.110	1.922	130.036	456	731			
	CP	122.878	7.846	130.723	121.845		8.192	687			
	CS	122.963	9.571	132.534	123.767			8.767			
1.4.1.52. POTENZIAMENTO DELLE ATTIVITA' DI RICERCA	RS	1.855.587	1.300	1.856.886	1.309.320	2.040.482	537.814	9.752			
	CP	1.647.382	394.997	2.042.379	689.918		1.350.563	1.898			
	CS	1.924.410	417.534	2.341.944	1.999.238			342.706			
1.4.1.91. SUPPORTO ALL'ATTIVITA' ECC.	RS	2.403	-15	2.388	1.115	5.052	1.080	193			
	CP	4.063	1.174	5.236	3.471		1.581	184			
	CS	4.110	1.316	5.426	4.586			840			
1.6. SERVIZI PUBBLICI GENERALI NON ALTRIMENTI CLASSIFICABILI	RS	3.046.888	-1.121.743	1.925.145	427.105	13.006.717	942.568	555.471			
	CP	33.334.103	-14.582.561	18.751.542	8.765.174		4.241.543	5.744.825			
	CS	42.859.457	-24.302.066	18.557.391	9.192.280			9.365.111			
1.6.1. SERVIZI PUBBLICI GENERALI NON ALTRIMENTI CLASSIFICABILI	RS	3.046.888	-1.121.743	1.925.145	427.105	13.006.717	942.568	555.471			
	CP	33.334.103	-14.582.561	18.751.542	8.765.174		4.241.543	5.744.825			
	CS	42.859.457	-24.302.066	18.557.391	9.192.280			9.365.111			
1.6.1.1. SERVIZI ELETTORALI	RS	18.537	735	19.272	7.325	282.465	9.439	2.508			
	CP	36.415	295.812	332.227	270.226		12.239	49.761			
	CS	37.587	303.438	341.025	277.551			63.474			
1.6.1.2. DIRITTI POLITICI E CIVILI	RS	54.432	91	54.523	13.470	1.020	40.209	844			
	CP	1.066	241	1.307	915		105	287			
	CS	1.066	54.721	55.787	14.385			41.402			
1.6.1.3. RAPPORTI CON ENTI TERRITORIALI	RS	4.474	696	5.170	2.578	12.812	2.255	338			
	CP	10.682	2.957	13.639	10.502		2.309	828			
	CS	10.786	7.241	18.027	13.080			4.947			
1.6.1.4. RISORSE DA ASSEGNARE NELL'AMBITO ECC.	RS	2.948.572	-1.125.884	1.822.688	386.454	12.476.883	885.797	550.437			
	CP	33.059.341	-14.900.069	18.159.272	8.280.464		4.196.420	5.682.388			
	CS	42.581.581	-24.690.740	17.890.841	8.666.918			9.223.923			
1.6.1.5. SOSTEGNO AL GARANTE PER LA TUTELA ECC.	RS	-	-	-	-	10.252	10.252	-			
	CP	10.252	-	10.252	10.252			-			
	CS	10.252	-	10.252	10.252			-			

ANALISI FUNZIONALE DELLE SPESE FINALI

(MIGLIAIA DI EURO)

ALLEGATO E	FUNZIONI OBIETTIVO	CONSISTENZA AL 31-12-2002		VARIAZIONI (B)	ACCERTATI AL 1-1-2003		IMPEGNI (D)	PAGAMENTI (E)	RESIDUI AL 31-12-2003 (F)	ECONOMIE O MAGGIORI SPESE (G=E+F-C)
		PREVISIONI iniziali (A)	PREVISIONI definitive (C=A+B)							
	1.8.1.1. TRASFERIMENTI AGLI ENTI TERRITORIALI	RS CP CS	14.775.312 74.080.544 75.197.220	54.945 546.105 1.741.289	14.830.257 74.626.650 76.938.509	74.599.001	5.448.226 67.776.188 73.224.414	7.234.130 6.822.813	2.147.902 27.649 3.714.095	
	1.8.1.91. SUPPORTO ALL'ATTIVITA' ECC.	RS CP CS	3.178 13.194 13.834	166 752 1.303	3.343 13.927 15.137	13.364	1.708 7.230 8.938	1.591 6.134	44 562 6.198	
	2. DIFESA	RS CP CS	9.322.501 18.589.987 18.875.636	19.371 2.190.855 2.992.831	9.541.872 20.780.843 21.868.467	20.594.657	4.091.565 16.872.534 20.964.098	4.829.128 3.722.123	421.179 186.186 904.368	
	2.1. DIFESA MILITARE	RS CP CS	6.312.253 15.728.667 15.719.027	32.911 1.914.413 2.401.816	6.345.164 17.643.080 18.120.843	17.480.452	3.030.515 14.507.000 17.537.514	3.023.199 2.973.453	291.451 162.627 583.328	
	2.1.1. DIFESA MILITARE	RS CP CS	6.312.253 15.728.667 15.719.027	32.911 1.914.413 2.401.816	6.345.164 17.643.080 18.120.843	17.480.452	3.030.515 14.507.000 17.537.514	3.023.199 2.973.453	291.451 162.627 583.328	
	2.1.1.1. PREDISPOSIZIONE DELLO STRUMENTO MILITARE	RS CP CS	6.236.334 15.405.640 15.589.388	44.124 1.740.790 2.207.606	6.280.458 17.146.430 17.596.994	17.005.221	2.977.201 14.102.450 17.079.651	3.017.049 2.902.771	286.208 141.209 517.343	
	2.1.1.2. APPORTAMENTO FORZE TERRESTRI	RS CP CS	- - -	- - -	- - -	-	- - -	- - -	- - -	
	2.1.1.5. SICUREZZA MILITARE	RS CP CS	6.244 4.004	140.211 140.065	6.244 140.211 144.070	140.065	4.688 131.430 136.118	1.091 8.635	465 145 7.952	
	2.1.1.91. SUPPORTO ALL'ATTIVITA' ECC.	RS CP CS	69.675 323.027 325.635	-11.213 33.412 54.144	58.462 356.439 379.779	335.166	48.626 273.119 321.745	5.058 62.047	4.777 21.273 58.034	
	2.2. DIFESA CIVILE	RS CP CS	2.453.869 2.239.177 2.506.754	-13.688 229.895 530.030	2.440.181 2.469.071 3.036.784	2.451.335	827.927 1.936.759 2.764.686	1.490.429 514.577	121.825 17.736 272.098	

ALLEGATO E		ANALISI FUNZIONALE DELLE SPESE FINALI (MIGLIAIA DI EURO)							
FUNZIONI OBIETTIVO	CONSISTENZA AL 31-12-2002		VARIAZIONI (B)	ACCERTATI AL 1-1-2003		IMPEGNI (D)	PAGAMENTI (E)	RESIDUI AL 31-12-2003 (F)	ECONOMIE O MAGGIORI SPESE (G=E+F-C)
	PREVISIONI iniziali (A)	PREVISIONI definitive (C=A+B)		PREVISIONI definitive (C=A+B)					
2.2.1. DIFESA CIVILE	RS	2.453.869	-13.688	2.440.181	827.927	2.451.335	827.927	1.490.429	121.825
	CP	2.239.177	229.895	2.469.071	1.936.759	2.451.335	1.936.759	514.577	17.736
	CS	2.506.754	530.030	3.036.784	2.764.686	2.451.335	2.764.686	272.098	272.098
2.2.1.1. INTERVENTI PER PUBBLICHE CALANITA'	RS	2.446.540	-13.641	2.432.899	824.793	2.431.806	824.793	1.487.358	120.748
	CP	2.222.364	225.988	2.448.353	1.921.733	2.431.806	1.921.733	510.073	16.546
	CS	2.489.882	523.163	3.013.045	2.746.526	2.431.806	2.746.526	266.519	266.519
2.2.1.3. VOLONTARIATO DI PROTEZIONE CIVILE	RS	298	-	298	31	104	-	-	267
	CP	-	104	104	-	104	-	104	-
	CS	-	156	156	31	104	31	-	125
2.2.1.91. SUPPORTO ALL'ATTIVITA' ECC.	RS	7.031	-47	6.984	3.104	19.424	3.104	3.072	809
	CP	16.812	3.802	20.614	15.026	19.424	15.026	4.399	1.190
	CS	16.872	6.711	23.583	18.129	19.424	18.129	-	5.454
2.3. AIUTI MILITARI ALL'ESTERO	RS	317	2	319	285	218.369	285	-	34
	CP	198.891	22.111	221.002	211.656	218.369	211.656	6.713	2.632
	CS	198.891	22.113	221.004	211.941	218.369	211.941	-	9.063
2.3.1. AIUTI MILITARI ALL'ESTERO	RS	317	2	319	285	218.369	285	-	34
	CP	198.891	22.111	221.002	211.656	218.369	211.656	6.713	2.632
	CS	198.891	22.113	221.004	211.941	218.369	211.941	-	9.063
2.3.1.2. PARTECIPAZIONE AD OPERAZIONI INTERNAZIONALI	RS	317	2	319	285	218.369	285	-	34
	CP	198.891	22.111	221.002	211.656	218.369	211.656	6.713	2.632
	CS	198.891	22.113	221.004	211.941	218.369	211.941	-	9.063
2.4. RICERCA E SVILUPPO PER LA DIFESA	RS	523.721	-	523.721	306.111	365.514	306.111	306.111	6.010
	CP	355.152	10.363	365.515	157.203	365.514	157.203	208.310	1
	CS	382.262	20.278	402.539	368.804	365.514	368.804	33.736	33.736
2.4.1. RICERCA E SVILUPPO PER LA DIFESA	RS	523.721	-	523.721	306.111	365.514	306.111	306.111	6.010
	CP	355.152	10.363	365.515	157.203	365.514	157.203	208.310	1
	CS	382.262	20.278	402.539	368.804	365.514	368.804	33.736	33.736
2.4.1.51. RICERCA PER LA DIFESA	RS	523.721	-	523.721	306.111	365.514	306.111	306.111	6.010
	CP	355.152	10.363	365.515	157.203	365.514	157.203	208.310	1
	CS	382.262	20.278	402.539	368.804	365.514	368.804	33.736	33.736

ALLEGATO E		ANALISI FUNZIONALE DELLE SPESE FINALI (MIGLIAIA DI EURO)									
FUNZIONI OBIETTIVO	CONSISTENZA AL 31-12-2002		VARIAZIONI (B)	ACCERTATI AL 1-1-2003		IMPEGNI (D)	PAGAMENTI (E)	RESIDUI AL 31-12-2003 (F)	ECONOMIE O MAGGIORI SPESE (G=E+F-C)		
	PREVISIONI iniziali (A)	PREVISIONI definitive (C=A+B)		PREVISIONI definitive (C=A+B)							
2.5. DIFESA NON ALTRIMENTI CLASSIFICABILE	RS	32.340	146	32.486	21.237	78.986	21.237	9.389	1.860		
	CP	68.102	14.074	82.176	59.916	82.176	59.916	19.070	3.189		
	CS	68.702	18.594	87.296	87.296	81.153	81.153	6.143	6.143		
2.5.1. DIFESA NON ALTRIMENTI CLASSIFICABILE	RS	32.340	146	32.486	21.237	78.986	21.237	9.389	1.860		
	CP	68.102	14.074	82.176	59.916	82.176	59.916	19.070	3.189		
	CS	68.702	18.594	87.296	87.296	81.153	81.153	6.143	6.143		
2.5.1.1. ATTIVITA' ISTITUZIONALI ECC	RS	32.283	139	32.422	21.184	75.849	21.184	9.386	1.852		
	CP	64.972	13.930	78.902	56.969	78.902	56.969	18.880	3.053		
	CS	65.572	18.444	84.015	78.153	78.153	78.153	18.880	5.862		
2.5.1.91. SUPPORTO ALL'ATTIVITA' ECC.	RS	56	-	56	53	2.167	53	3	-		
	CP	2.107	60	2.167	2.039	2.167	2.039	128	-		
	CS	2.107	60	2.167	2.092	2.167	2.092	74	-		
2.5.1.92. INDIRIZZO POLITICO	RS	-	7	7	-	970	-	-	7		
	CP	1.023	84	1.107	907	970	907	63	137		
	CS	1.023	91	1.114	908	970	908	207	207		
3. ORDINE PUBBLICO E SICUREZZA	RS	3.670.863	61.269	3.732.133	2.289.664	19.554.506	2.289.664	1.422.804	19.665		
	CP	18.765.512	1.055.671	19.821.184	17.462.084	19.554.506	17.462.084	2.092.422	266.678		
	CS	19.057.002	1.795.901	20.852.903	19.751.748	19.554.506	19.751.748	1.101.155	1.101.155		
3.1. SERVIZI DI POLIZIA	RS	1.580.163	15.105	1.595.268	781.578	11.325.970	781.578	693.444	120.246		
	CP	10.955.842	589.122	11.544.964	10.491.929	11.325.970	10.491.929	834.042	218.993		
	CS	11.118.929	992.384	12.111.313	11.273.507	11.325.970	11.273.507	837.806	837.806		
3.1.1. SERVIZI DI POLIZIA	RS	1.580.163	15.105	1.595.268	781.578	11.325.970	781.578	693.444	120.246		
	CP	10.955.842	589.122	11.544.964	10.491.929	11.325.970	10.491.929	834.042	218.993		
	CS	11.118.929	992.384	12.111.313	11.273.507	11.325.970	11.273.507	837.806	837.806		
3.1.1.1. PROGRAMMAZIONE E COORDINAMENTO FORZE DI POLIZIA	RS	13.895	-	13.895	7.603	28.871	7.603	5.777	516		
	CP	18.416	10.674	29.090	19.920	28.871	19.920	8.951	219		
	CS	19.390	13.200	32.590	27.523	28.871	27.523	5.068	5.068		
3.1.1.3. CONTRASTO ALLA CRIMINALITA' ORGANIZZATA ECC.	RS	21	-	21	21	143	21	-	-		
	CP	129	14	143	123	143	123	20	-		
	CS	129	35	164	144	143	144	20	-		

ALLEGATO E		ANALISI FUNZIONALE DELLE SPESE FINALI (MIGLIAIA DI EURO)									
FUNZIONI OBIETTIVO	CONSISTENZA AL 31-12-2002		VARIAZIONI (B)	ACCERTATI AL 1-1-2003		IMPEGNI (D)	PAGAMENTI (E)	RESIDUI AL 31-12-2003 (F)	ECONOMIE O MAGGIORI SPESE (G=E+F-C)		
	PREVISIONI iniziali (A)	PREVISIONI definitive (C=A+B)									
3.1.1.5. SICUREZZA DEMOCRATICA	RS	234	-	234	234	67.218	172	50	13		
	CP	-	67.219	67.219	67.219	67.218	62.246	4.972	-		
	CS	2.587	62.860	65.448	65.448	67.218	62.418	3.029	3.029		
3.1.1.6. INFRASTRUTTURE PER ORDINE E SICUREZZA ECC.	RS	172.555	-236	172.319	172.319	25.117	48.236	94.865	29.218		
	CP	25.965	9.071	35.036	35.036	25.117	15.890	9.226	9.919		
	CS	93.347	18.079	111.426	111.426	25.117	64.127	47.299	47.299		
3.1.1.7. PREDISPOSIZIONE DELLO STRUMENTO PER ECC.	RS	909.565	276	909.841	909.841	7.484.560	467.425	407.685	34.731		
	CP	7.305.582	292.686	7.598.268	7.598.268	7.484.560	6.976.678	507.881	113.708		
	CS	7.376.441	415.712	7.792.153	7.792.153	7.484.560	7.444.104	348.050	348.050		
3.1.1.8. SALVAGUARDIA DELLA VITA UMANA IN MARE	RS	27.565	-	27.565	27.565	123.420	12.154	14.589	823		
	CP	114.318	11.481	125.799	125.799	123.420	105.351	18.069	2.378		
	CS	115.084	23.662	138.746	138.746	123.420	117.505	21.241	21.241		
3.1.1.91. SUPPORTO ALL'ATTIVITA' ECC.	RS	456.327	15.066	471.393	471.393	3.596.641	245.968	170.480	54.945		
	CP	3.491.433	197.977	3.689.410	3.689.410	3.596.641	3.311.719	284.922	92.769		
	CS	3.511.950	458.836	3.970.786	3.970.786	3.596.641	3.557.687	413.099	413.099		
3.2. SERVIZI ANTINCENDIO	RS	328.165	5.396	333.562	333.562	1.575.759	226.425	114.252	+7.114		
	CP	1.527.944	119.646	1.647.589	1.647.589	1.575.759	1.399.860	175.899	71.830		
	CS	1.538.636	224.936	1.763.573	1.763.573	1.575.759	1.626.285	137.288	137.288		
3.2.1. SERVIZI ANTINCENDIO	RS	328.165	5.396	333.562	333.562	1.575.759	226.425	114.252	+7.114		
	CP	1.527.944	119.646	1.647.589	1.647.589	1.575.759	1.399.860	175.899	71.830		
	CS	1.538.636	224.936	1.763.573	1.763.573	1.575.759	1.626.285	137.288	137.288		
3.2.1.1. PREVENZIONE	RS	12.594	57	12.651	12.651	60.322	8.048	4.268	334		
	CP	58.861	3.260	62.121	62.121	60.322	54.987	5.335	1.798		
	CS	59.486	6.895	66.381	66.381	60.322	63.036	3.345	3.345		
3.2.1.2. SOCCORSO	RS	284.550	829	285.379	285.379	1.318.073	190.279	104.057	+8.958		
	CP	1.292.337	79.406	1.371.743	1.371.743	1.318.073	1.163.019	155.055	53.670		
	CS	1.301.082	161.194	1.462.277	1.462.277	1.318.073	1.353.298	108.979	108.979		
3.2.1.91. SUPPORTO ALL'ATTIVITA' ECC.	RS	31.022	4.511	35.533	35.533	197.364	28.097	5.927	1.509		
	CP	176.746	36.980	213.726	213.726	197.364	181.854	15.509	16.362		
	CS	178.068	56.847	234.915	234.915	197.364	209.951	24.964	24.964		

ALLEGATO E		ANALISI FUNZIONALE DELLE SPESE FINALI (MIGLIAIA DI EURO)							ECONOMIE O MAGGIORI SPESE (G=E+F-C)
		CONSISTENZA AL 31-12-2002 PREVISIONI iniziali (A)	VARIAZIONI (B)	ACCERTATI AL 1-1-2003 PREVISIONI definitive (C=A+B)	IMPEGNI (D)	PAGAMENTI (E)	RESIDUI AL 31-12-2003 (F)		
3.3. TRIBUNALI	RS	955.678	33.819	989.497	3.762.366	946.497	233.205	+190.205	
	CP	3.623.228	44.039	3.667.266	3.037.602	3.037.602	724.765	+95.100	
	CS	3.626.016	274.070	3.900.086	3.984.099	3.984.099		+84.013	
3.3.1. TRIBUNALI	RS	955.678	33.819	989.497	3.762.366	946.497	233.205	+190.205	
	CP	3.623.228	44.039	3.667.266	3.037.602	3.037.602	724.765	+95.100	
	CS	3.626.016	274.070	3.900.086	3.984.099	3.984.099		+84.013	
3.3.1.1. GIUSTIZIA CIVILE E PENALE	RS	610.853	49.759	660.612	3.508.247	797.551	106.069	+243.008	
	CP	3.089.881	120.350	3.210.231	2.798.517	2.798.517	509.730	+98.016	
	CS	3.108.890	315.210	3.424.100	3.596.068	3.596.068		+171.968	
3.3.1.2. GIUSTIZIA MINORILE	RS	183	21	204	1.797	147	33	24	
	CP	2.131	126	2.260	1.657	1.657	140	463	
	CS	2.137	24	2.162	1.804	1.804		358	
3.3.1.4. INFRASTRUTTURE PER LA GIUSTIZIA	RS	70.674	-	70.674	50.698	29.181	39.750	1.743	
	CP	32.279	18.420	50.699	50.698	14.793	35.905	-	
	CS	52.279	6.519	58.798		43.974		14.824	
3.3.1.5. INFRASTRUTTURE PER LA GIUSTIZIA MINORILE	RS	16.805	-	16.805	6.113	3.686	12.356	763	
	CP	2.106	4.082	6.188	6.113	2.207	3.906	75	
	CS	5.053	2.727	7.780		5.893		1.888	
3.3.1.91. SUPPORTO ALL'ATTIVITA' ECC.	RS	257.164	-15.961	241.202	395.511	115.932	74.997	50.273	
	CP	496.831	-98.942	397.890	2.884.521	220.428	175.083	2.379	
	CS	457.657	-50.411	407.246		356.360		70.886	
3.4. CARCERI	RS	805.776	6.881	812.657	2.884.521	334.456	381.607	96.594	
	CP	2.653.418	301.852	2.955.271	2.884.521	2.527.595	356.926	70.750	
	CS	2.768.215	303.320	3.071.535		2.862.051		209.483	
3.4.1. CARCERI	RS	805.776	6.881	812.657	2.884.521	334.456	381.607	96.594	
	CP	2.653.418	301.852	2.955.271	2.884.521	2.527.595	356.926	70.750	
	CS	2.768.215	303.320	3.071.535		2.862.051		209.483	
3.4.1.1. AMMINISTRAZIONE PENITENZIARIA	RS	322.204	7.725	329.929	2.402.493	154.064	104.144	71.721	
	CP	2.274.220	186.336	2.460.556	2.402.493	2.247.064	155.429	58.063	
	CS	2.296.323	243.700	2.540.023		2.401.128		138.895	

ALLEGATO E		ANALISI FUNZIONALE DELLE SPESE FINALI (MIGLIAIA DI EURO)							
FUNZIONI OBIETTIVO	CONSISTENZA AL 31-12-2002		VARIAZIONI (B)	ACCERTATI AL 1-1-2003		IMPEGNI (D)	PAGAMENTI (E)	RESIDUI AL 31-12-2003 (F)	ECONOMIE O MAGGIORI SPESE (G=E+F-C)
	PREVISIONI iniziali (A)	PREVISIONI definitive (C=A+B)							
3.4.1.2. PREVENZIONE DEVIANZA E ECC.	RS CP CS	23.857 110.221 116.650	1.654 10.337 12.869	25.511 120.558 129.519	113.673	14.432 103.693 118.125	6.543 9.980 11.394	4.535 6.885 11.394	
3.4.1.3. INFRASTRUTTURE PENITENZIARIE	RS CP CS	389.653 124.284 203.433	-236 72.672 18.810	389.417 196.956 222.243	195.449	142.700 43.313 186.013	233.301 152.135 36.230	13.416 1.507 36.230	
3.4.1.4. INFRASTRUTTURE PER I SERVIZI MINORILI	RS CP CS	27.446 1.877 6.663	- 6.655 4.454	27.446 8.532 11.117	8.430	5.940 2.560 8.500	20.519 5.870 2.617	988 102 2.617	
3.4.1.91. SUPPORTO ALL'ATTIVITA' ECC.	RS CP CS	42.616 142.817 145.146	-2.261 25.851 23.486	40.355 168.669 168.632	164.476	17.320 130.965 148.285	17.100 33.511 20.347	5.934 4.193 20.347	
3.5. RICERCA E SVILUPPO CONNESSI ALL'ORDINE PUBBLICO E SICUREZZA	RS CP CS	47 215 255	- 50 20	47 266 275	223	22 194 216	13 43 59	11 43 59	
3.5.1. RICERCA E SVILUPPO CONNESSI ALL'ORDINE PUBBLICO E SICUREZZA	RS CP CS	47 215 255	- 50 20	47 266 275	223	22 194 216	13 43 59	11 43 59	
3.5.1.51. RICERCA IN MATERIA PENALE E CRIMINOLOGICA	RS CP CS	47 215 255	- 50 20	47 266 275	223	22 194 216	13 43 59	11 43 59	
3.6. ORDINE PUBBLICO E SICUREZZA NON ALTRIMENTI CLASSIFICABILI	RS CP CS	1.034 4.865 4.950	67 963 1.171	1.101 5.828 6.121	5.666	685 4.904 5.590	283 761 531	133 162 531	
3.6.1. ORDINE PUBBLICO E SICUREZZA NON ALTRIMENTI CLASSIFICABILI	RS CP CS	1.034 4.865 4.950	67 963 1.171	1.101 5.828 6.121	5.666	685 4.904 5.590	283 761 531	133 162 531	
3.6.1.91. SUPPORTO ALL'ATTIVITA' ECC.	RS CP CS	413 1.943 1.977	27 385 468	440 2.328 2.445	2.263	274 1.959 2.233	113 304 212	53 65 212	

ALLEGATO E		ANALISI FUNZIONALE DELLE SPESE FINALI (MIGLIAIA DI EURO)													
		CONSISTENZA AL 31-12-2002		VARIAZIONI		ACCERTATI AL 1-1-2003		IMPEGNI		PAGAMENTI		RESIDUI AL 31-12-2003		ECONOMIE O MAGGIORI SPESE	
FUNZIONI OBIETTIVO		PREVISIONI iniziali (A)		(B)		PREVISIONI definitive (C=A+B)		(D)		(E)		(F)		(G=E+F-C)	
4.1.1.7. SETTORE DEL COMMERCIO E DEI SERVIZI	RS	525.852	305	526.156	208.139	252.984	315.468	2.550							
	CP	236.903	17.576	254.479	37.032	215.952	1.496								
	CS	237.061	19.833	256.893	245.171	11.723									
4.1.1.8. BANCHE ED ISTITUTI DI CREDITO	RS	32.980	-	32.980	32.980	62.291	-	-							
	CP	67.139	-	67.139	62.291	95.271	-	4.848							
	CS	67.139	28.132	95.271	95.271	-	-								
4.1.1.9. TUTELA DEL MERCATO E DEI CONSUMATORI	RS	2.580	-	2.580	1.755	75.696	524	300							
	CP	25.604	50.247	75.851	24.977	50.720	155								
	CS	25.604	51.659	77.263	26.732	50.532	155								
4.1.1.10. METEOROLOGIA, IDROGRAFIA E CARTOGRAFIA	RS	32.654	-	32.654	27.550	21.770	3.414	1.690							
	CP	31.053	-8.213	22.840	12.072	9.698	1.070								
	CS	31.081	26.139	57.219	39.622	17.598	17.598								
4.1.1.91. SUPPORTO ALL'ATTIVITA' ECC.	RS	11.047	325	11.372	4.679	57.458	4.898	1.796							
	CP	33.822	29.392	63.214	51.777	5.681	5.756								
	CS	34.638	32.742	67.380	56.456	10.925	10.925								
4.1.2. AFFARI GENERALI DEL LAVORO	RS	2.747.368	-9.431	2.737.937	1.092.203	10.029.337	955.636	690.097							
	CP	9.681.797	409.782	10.091.579	8.595.100	1.434.237	62.242								
	CS	10.183.865	452.774	10.636.639	9.687.304	949.335	949.335								
4.1.2.1. SOSTEGNO AL MERCATO DEL LAVORO	RS	2.596.000	794	2.596.793	1.052.455	9.861.626	877.439	666.899							
	CP	9.548.299	350.389	9.898.688	8.479.643	1.381.983	37.061								
	CS	10.042.229	366.387	10.408.616	9.532.098	876.518	876.518								
4.1.2.2. RAPPORTI CON LE PARTI SOCIALI	RS	524	-	524	299	807	174	51							
	CP	716	199	915	745	62	108								
	CS	716	593	1.309	1.044	265	265								
4.1.2.3. TUTELA DELLE CONDIZIONI DI LAVORO	RS	29.747	-	29.747	10.328	25.206	13.544	5.875							
	CP	18.987	6.827	25.814	7.402	17.804	608								
	CS	20.704	8.507	29.211	17.730	11.481	11.481								
4.1.2.5. POLITICA COOPERATIVA	RS	68.346	-	68.346	12.779	23.682	41.820	13.748							
	CP	2.693	34.998	37.691	16.464	7.218	14.009								
	CS	8.740	43.516	52.256	29.242	23.014	23.014								

ALLEGATO E		ANALISI FUNZIONALE DELLE SPESE FINALI (MIGLIAIA DI EURO)							
FUNZIONI OBIETTIVO	CONSISTENZA AL 31-12-2002		VARIAZIONI (B)	ACCERTATI AL 1-1-2003		IMPEGNI (D)	PAGAMENTI (E)	RESIDUI AL 31-12-2003 (F)	ECONOMIE O MAGGIORI SPESE (G=E+F-C)
	PREVISIONI iniziali (A)	PREVISIONI definitive (C=A+B)		PREVISIONI definitive (C=A+B)	PREVISIONI definitive (C=A+B)				
4.1.2.91. SUPPORTO ALL'ATTIVITA' ECC.	RS	52.752	-10.225	42.527	118.016	16.344	22.659	3.524	
	CP	111.102	17.369	128.471		90.846	27.169	10.455	
	CS	111.475	33.772	145.247		107.190		38.057	
4.2. AGRICOLTURA, SILVICOLTURA, PESCA E CACCIA	RS	2.197.969	65.843	2.263.812	2.524.530	613.778	1.377.604	272.431	
	CP	1.041.348	1.512.219	2.553.567		2.039.008	485.522	29.037	
	CS	1.753.122	1.630.008	3.383.130		2.652.786		730.344	
4.2.1. AGRICOLTURA	RS	2.111.657	66.321	2.177.978	2.031.466	577.351	1.336.813	263.814	
	CP	929.655	1.127.515	2.057.169		1.590.891	440.575	25.703	
	CS	1.633.348	1.195.488	2.828.836		2.168.242		660.594	
4.2.1.1. PROGRAMMAZIONE IN MATERIA DI SVILUPPO ECC.	RS	100.263	96	100.359	25.397	19.570	80.472	317	
	CP	3.415	22.235	25.650		4.042	21.355	253	
	CS	61.732	-13.060	48.672		23.612		25.059	
4.2.1.2. REGOLAMENTAZIONE E VIGILANZA IN MATERIA DI ECC.	RS	47.179	31	47.210	68.248	23.214	22.560	1.435	
	CP	31.534	38.399	69.933		46.713	21.535	1.685	
	CS	35.291	55.967	91.258		69.927		21.331	
4.2.1.3. REGOLAMENTAZIONE IN MATERIA DI FRODI ECC.	RS	3.720	-	3.720	7.533	1.946	1.741	32	
	CP	13	7.522	7.535		1.757	5.776	2	
	CS	2.242	7.469	9.711		3.703		6.008	
4.2.1.4. INCENTIVAZIONE NEL SETTORE AGRICOLA ED ECC.	RS	1.535.421	54.530	1.589.951	1.770.689	470.888	874.643	244.420	
	CP	775.642	1.010.775	1.786.417		1.420.947	349.742	15.727	
	CS	1.254.534	1.073.993	2.328.528		1.891.836		436.692	
4.2.1.5. FERTILIZZANTI ED ALTRI PRODOTTI PER L'AGRICOLTURA	RS	77	-	77	633	-	77	-	
	CP	18	630	648		95	538	16	
	CS	16	707	725		95		630	
4.2.1.6. VIGILANZA, PREVENZIONE E REPRESSIONE ECC.	RS	9.358	1.474	10.831	33.233	4.624	5.858	350	
	CP	22.907	11.619	34.527		26.543	6.690	1.294	
	CS	24.453	17.571	42.024		31.167		10.857	
4.2.1.7. INCENTIVAZIONE PER LE OPERE DI IRRIGAZIONE	RS	409.951	9.675	419.626	84.413	53.388	349.028	17.210	
	CP	72.481	16.280	88.760		56.618	27.795	4.347	
	CS	230.581	30.078	260.659		110.006		150.653	

ALLEGATO E		ANALISI FUNZIONALE DELLE SPESE FINALI (MIGLIAIA DI EURO)									
FUNZIONI OBIETTIVO	CONSISTENZA AL 31-12-2002		VARIAZIONI		ACCERTATI AL 1-1-2003		IMPEGNI (D)	PAGAMENTI (E)	RESIDUI AL 31-12-2003 (F)	ECONOMIE O MAGGIORI SPESE (G=E+F-C)	
	PREVISIONI iniziali (A)			(B)	PREVISIONI definitive (C=A+B)						
4.2.1.91. SUPPORTO ALL'ATTIVITA' ECC.	RS	5.689	514		6.204			3.721	2.435	48	
	CP	23.644	20.055		43.699		41.320	34.175	7.145	2.379	
	CS	24.497	22.764		47.260			37.896		9.364	
4.2.2. SILVICOLTURA	RS	15.280	-1.261		14.020			8.803	5.115	102	
	CP	3.340	355.154		358.494		357.675	352.972	4.703	819	
	CS	3.614	363.741		367.355			361.775		5.580	
4.2.2.1. REGOLAMENTAZIONE E VIGILANZA DEL SETTORE ECC.	RS	-	-		-			-	-	-	
	CP	-	349.937		349.937		349.937	349.937	-	-	
	CS	-	349.937		349.937			349.937	-	-	
4.2.2.2. PROTEZIONE DELLE AREE BOSCHIVE	RS	3.767	-		3.767			2.076	1.626	65	
	CP	984	3.001		3.985		3.841	2.090	1.751	143	
	CS	1.008	5.413		6.421			4.166		2.255	
4.2.2.3. INCENTIVAZIONE NEL SETTORE DELLA SILVICOLTURA	RS	9.761	33		9.794			6.483	3.311	-	
	CP	-	-		-			-	-	-	
	CS	-	6.488		6.488			6.483		6	
4.2.2.91. SUPPORTO ALL'ATTIVITA' ECC.	RS	1.753	-1.294		459			245	178	36	
	CP	2.356	2.216		4.572		3.896	944	2.952	675	
	CS	2.606	1.902		4.509			1.189		3.319	
4.2.3. PESCA E CACCIA	RS	71.032	783		71.815			27.623	35.677	8.516	
	CP	108.353	29.551		137.904		135.389	95.146	40.244	2.515	
	CS	116.159	70.779		186.939			122.769		64.170	
4.2.3.1. REGOLAMENTAZIONE E VIGILANZA IN MATERIA DI ECC.	RS	3.366	-		3.366			2.355	697	314	
	CP	2.258	1.626		3.885		3.742	275	3.468	122	
	CS	2.738	4.487		7.225			2.629		4.596	
4.2.3.2. INCENTIVAZIONE NEL SETTORE DELLA PESCA E ECC.	RS	50.632	105		50.738			18.226	25.192	7.320	
	CP	33.564	19.087		52.652		52.093	29.366	22.727	558	
	CS	40.388	50.024		90.412			47.592		42.821	
4.2.3.3. CONTROLLO DELLA PESCA	RS	15.651	616		16.268			6.362	9.267	638	
	CP	64.631	7.666		72.297		70.866	57.724	13.142	1.431	
	CS	65.034	14.221		79.256			64.086		15.170	

ALLEGATO E		ANALISI FUNZIONALE DELLE SPESE FINALI (MIGLIAIA DI EURO)									
FUNZIONI OBIETTIVO	CONSISTENZA AL 31-12-2002		VARIAZIONI (B)	ACCERTATI AL 1-1-2003		IMPEGNI (D)	PAGAMENTI (E)	RESIDUI AL 31-12-2003 (F)	ECONOMIE O MAGGIORI SPESE (G=E+F-C)		
	PREVISIONI iniziali (A)			PREVISIONI definitive (C=A+B)							
4.2.3.91. SUPPORTO ALL'ATTIVITA' ECC.	RS CP CS	1.382 7.920 7.998	62 1.171 2.047	1.443 9.091 10.046	8.687	681 7.781 8.462	520 906	243 403 1.584			
4.3. COMBUSTIBILI ED ENERGIA	RS CP CS	253.626 92.530 92.574	57 4.958 36.053	253.683 97.488 128.627	95.871	103.376 17.202 120.578	147.278 78.669	3.029 1.617 8.049			
4.3.2. PETROLIO E GAS NATURALI	RS CP CS	251.298 90.817 90.853	45 3.762 33.260	251.343 94.579 124.112	93.735	103.173 15.332 118.505	146.099 78.403	2.071 844 5.607			
4.3.2.1. PROGRAMMAZIONE DEL SETTORE ENERGETICO	RS CP CS	4.040 882 882	7 129 4.151	4.047 1.012 5.034	906	44 837 882	2.221 68	1.782 106 4.152			
4.3.2.2. REGOLAMENTAZIONE E SICUREZZA DEL SETTORE ECC.	RS CP CS	208 1.693 1.694	26 941 1.040	234 2.634 2.735	2.300	152 2.093 2.245	14 206	68 334 489			
4.3.2.3. INCENTIVAZIONE DEL SETTORE IDROCARBURI	RS CP CS	286 2 2	- 151 437	286 153 439	152	286 151 438	- -	- 1 1			
4.3.2.4. METANIZZAZIONE	RS CP CS	245.732 85.053 85.053	- 1.268 25.944	245.732 86.321 110.997	86.321	102.144 8.853 110.997	143.588 77.469	- - -			
4.3.2.91. SUPPORTO ALL'ATTIVITA' ECC.	RS CP CS	1.032 3.186 3.221	12 1.273 1.688	1.044 4.459 4.908	4.056	546 3.398 3.944	276 659	221 402 965			
4.3.3. COMBUSTIBILI NUCLEARI	RS CP CS	66 337 337	-13 641 134	54 978 471	410	20 361 381	16 49	17 568 90			
4.3.3.1. VIGILANZA PER LA SICUREZZA NEL SETTORE NUCLEARE	RS CP CS	66 337 337	-13 641 134	54 978 471	410	20 361 381	16 49	17 568 90			

ALLEGATO E		ANALISI FUNZIONALE DELLE SPESE FINALI (MIGLIAIA DI EURO)							
FUNZIONI OBIETTIVO	CONSISTENZA AL 31-12-2002		VARIAZIONI (B)	ACCERTATI AL 1-1-2003		IMPEGNI (D)	PAGAMENTI (E)	RESIDUI AL 31-12-2003 (F)	ECONOMIE O MAGGIORI SPESE (G=E+F-C)
	PREVISIONI iniziali (A)	PREVISIONI definitive (C=A+B)							
4.3.5. ENERGIA ELETTRICA	RS CP CS	2.262 1.376 1.384	24 555 2.660	2.286 1.932 4.044	1.727	183 1.510 1.692	1.164 205 2.552	940	
4.3.5.1. REGOLAMENTAZIONE E VIGILANZA DEL SETTORE ECC.	RS CP CS	1.971 178 178	3 85 2.051	1.974 262 2.229	230	3 214 218	876 32 2.011		
4.3.5.2. INCENTIVAZIONE ALLA ECC.	RS CP CS	19 227 227	2 74 83	20 301 310	261	17 242 259	2 40 51		
4.3.5.91. SUPPORTO ALL 'ATTIVITA' ECC.	RS CP CS	273 972 980	20 397 526	293 1.369 1.506	1.236	162 1.054 1.215	61 133 290		
4.4. ATTIVITA' ESTRATTIVE, MANIFATTURIERE ED EDILIZIE	RS CP CS	6.923.152 4.123.306 4.145.807	253.937 5.678.166 6.013.438	7.177.088 9.801.471 10.159.245	9.630.169	2.920.744 6.768.810 9.689.554	75.635 171.302 469.691		
4.4.1. ATTIVITA' ESTRATTIVE DI MINERALI DIVERSI DAI COMBUSTIBILI	RS CP CS	102.147 48.325 48.387	105 5.059 5.913	102.252 53.384 54.300	52.287	40.577 10.802 51.380	778 1.097 2.920		
4.4.1.1. PROGRAMMAZIONE DEL SETTORE MINERARIO	RS CP CS	1 59 59	1 21 21	2 80 81	70	1 66 66	1 11 14		
4.4.1.2. REGOLAMENTAZIONE E SICUREZZA DEL SETTORE MINERARIO	RS CP CS	97 1.840 1.841	29 1.122 1.136	127 2.962 2.977	2.533	45 2.387 2.432	67 429 545		
4.4.1.3. INCENTIVAZIONE DEL SETTORE MINERARIO	RS CP CS	101.068 43.517 43.548	59 2.675 3.107	101.126 46.192 46.655	45.932	40.002 5.218 45.220	499 261 1.434		
4.4.1.91. SUPPORTO ALL 'ATTIVITA' ECC.	RS CP CS	981 2.908 2.939	16 1.241 1.648	997 4.149 4.587	3.752	529 3.132 3.661	211 396 926		

ALLEGATO E		ANALISI FUNZIONALE DELLE SPESE FINALI (MIGLIAIA DI EURO)									
		FUNZIONI OBIETTIVO	CONSISTENZA AL 31-12-2002		VARIAZIONI (B)	ACCERTATI AL 1-1-2003		IMPEGNI (D)	PAGAMENTI (E)	RESIDUI AL 31-12-2003 (F)	ECONOMIE O MAGGIORI SPESE (G=E+F-C)
PREVISIONI iniziali (A)	PREVISIONI definitive (C=A+B)		PREVISIONI definitive (C=A+B)	PREVISIONI definitive (C=A+B)							
4.4.2. ATTIVITA' MANIFATTURIERE	RS	6.821.005	253.832	7.074.836	2.880.167	4.119.812	74.857				
	CP	4.074.981	5.673.107	9.748.088	6.758.007	2.819.875	170.205				
	CS	4.097.420	6.007.525	10.104.945	9.638.174		466.771				
4.4.2.1. PROGRAMMAZIONE DEL SETTORE INDUSTRIALE	RS	102.524	168	102.692	40.132	61.810	749				
	CP	49.373	7.770	57.143	12.257	43.719	1.167				
	CS	49.406	8.289	57.695	52.390		5.305				
4.4.2.2. REGOLAMENTAZIONE E VIGILANZA DEL SETTORE ECC.	RS	21.898	164	22.062	15.342	4.216	2.503				
	CP	52.066	20.838	72.904	47.239	19.930	5.735				
	CS	52.071	21.166	73.237	62.581		10.656				
4.4.2.3. INCENTIVAZIONE DEL SETTORE INDUSTRIALE	RS	6.590.175	253.560	6.843.735	2.778.637	4.001.154	63.944				
	CP	3.065.977	5.629.529	8.695.506	5.963.217	2.688.369	43.920				
	CS	3.088.189	6.006.741	9.094.929	8.741.854		353.075				
4.4.2.4. INDUSTRIA NAVALMECCANICA ED ARMATORIALE	RS	94.895	-	94.895	43.797	50.171	927				
	CP	878.276	-1.101	877.174	705.332	54.372	117.471				
	CS	878.280	-46.388	831.891	749.129		82.762				
4.4.2.5. INCENTIVAZIONE DEL SETTORE ARTIGIANALE	RS	5.649	-	5.649	-	-	5.649				
	CP	15.000	10.652	25.652	15.000	10.652	-				
	CS	15.000	10.652	25.652	15.000		10.652				
4.4.2.91. SUPPORTO ALL'ATTIVITA' ECC.	RS	5.864	-59	5.805	2.258	2.461	1.085				
	CP	14.289	5.419	19.709	14.962	2.833	1.913				
	CS	14.475	7.067	21.542	17.221		4.321				
4.5. TRASPORTI	RS	16.799.122	12.790	16.811.912	2.729.457	13.390.056	692.399				
	CP	11.031.641	922.638	11.954.280	8.606.427	2.956.281	391.571				
	CS	11.880.617	1.260.477	13.141.093	11.335.884		1.805.209				
4.5.1. TRASPORTI SU STRADA	RS	1.556.588	9.842	1.566.431	500.600	1.023.704	42.126				
	CP	1.638.604	226.366	1.864.970	1.206.324	459.612	199.034				
	CS	1.770.083	313.048	2.083.131	1.706.924		376.206				
4.5.1.1. CIRCOLAZIONE STRADALE	RS	105.040	6.538	111.578	58.682	40.719	12.177				
	CP	187.018	138.891	325.909	191.460	90.333	44.117				
	CS	191.942	120.529	312.471	250.142		62.329				

ALLEGATO E		ANALISI FUNZIONALE DELLE SPESE FINALI (MIGLIAIA DI EURO)													
		FUNZIONI OBIETTIVO		CONSISTENZA AL 31-12-2002		VARIAZIONI		ACCERTATI AL 1-1-2003		IMPEGNI		PAGAMENTI		RESIDUI AL 31-12-2003	
		PREVISIONI iniziali (A)		(B)		PREVISIONI definitive (C=A+B)		(D)		(E)		(F)		(G=E+F-C)	
4.5.1.2. AUTOTRASPORTO	RS	784.247	442	784.689	232.899	545.380	6.409								
	CP	1.061.723	49.315	1.111.039	793.047	198.739	119.253								
	CS	1.061.756	106.944	1.168.700	1.025.946	142.754									
4.5.1.3. SICUREZZA STRADALE	RS	54.605	801	55.406	10.490	44.763	153								
	CP	58.212	10.504	68.716	15.787	30.544	22.584								
	CS	58.252	5.298	63.550	26.277	37.273									
4.5.1.4. STRADE ED AUTOSTRADE	RS	610.849	1.721	612.570	197.678	392.296	22.596								
	CP	325.899	18.490	344.390	199.846	131.743	12.800								
	CS	452.290	70.650	522.940	397.524	125.416									
4.5.1.91. SUPPORTO ALL'ATTIVITA' ECC.	RS	1.847	341	2.188	852	546	791								
	CP	5.751	9.165	14.917	6.184	8.253	480								
	CS	5.844	9.627	15.470	7.036	8.434									
4.5.2. TRASPORTI PER VIE D'ACQUA	RS	849.379	1.913	851.292	259.404	568.203	23.685								
	CP	895.617	65.402	961.019	521.761	391.915	47.342								
	CS	1.018.114	-14.799	1.003.315	781.165	222.150									
4.5.2.1. TRASPORTO MARITTIMO	RS	99.155	-	99.155	81.106	16.455	1.595								
	CP	276.547	34.368	310.915	211.032	95.320	4.563								
	CS	276.547	35.059	311.606	292.138	19.468									
4.5.2.2. NAVIGAZIONE MARITTIMA	RS	8.467	411	8.878	4.406	4.026	447								
	CP	46.437	4.931	51.368	45.270	4.381	1.717								
	CS	46.721	9.589	56.310	49.676	6.634									
4.5.2.3. NAVIGAZIONE INTERNA	RS	44.915	-	44.915	9.836	35.079	-								
	CP	70.755	-9.650	61.105	27.889	33.216	-								
	CS	70.755	-468	70.287	37.725	32.562									
4.5.2.4. SICUREZZA DELLA NAVIGAZIONE	RS	3.045	-	3.045	1.198	1.372	475								
	CP	66.614	8.112	74.726	68.344	3.490	2.892								
	CS	66.624	9.549	76.173	69.542	6.631									
4.5.2.5. LAVORO MARITTIMO E PORTUALE	RS	55.291	-	55.291	920	54.371	-								
	CP	2.734	106	2.841	1.835	989	17								
	CS	2.734	220	2.955	2.755	199									

ALLEGATO E		ANALISI FUNZIONALE DELLE SPESE FINALI (MIGLIAIA DI EURO)							
FUNZIONI OBIETTIVO	CONSISTENZA AL 31-12-2002		VARIAZIONI (B)	ACCERTATI AL 1-1-2003		IMPEGNI (D)	PAGAMENTI (E)	RESIDUI AL 31-12-2003 (F)	ECONOMIE O MAGGIORI SPESE (G=E+F-C)
	PREVISIONI iniziali (A)	PREVISIONI definitive (C=A+B)		PREVISIONI definitive (C=A+B)					
4.5.2.6. INFRASTRUTTURE NEL SETTORE MARITTIMO	RS	574.355	1.470	575.826	130.989	387.989	130.989	427.859	16.978
	CP	401.854	23.122	424.975	149.823	387.989	149.823	238.166	36.986
	CS	501.481	-78.822	422.659	280.812	387.989	280.812	141.847	141.847
4.5.2.91. SUPPORTO ALL'ATTIVITA' ECC.	RS	64.150	32	64.182	30.949	33.922	30.949	29.042	4.191
	CP	30.676	4.413	35.089	17.568	33.922	17.568	16.354	1.167
	CS	53.253	10.073	63.326	48.518	33.922	48.518	14.808	14.808
4.5.3. TRASPORTI SU ROTAIA	RS	13.805.839	635	13.806.474	1.766.687	8.751.037	1.766.687	11.435.231	604.557
	CP	8.290.477	603.773	8.894.250	6.778.318	8.751.037	6.778.318	1.972.720	143.213
	CS	8.835.200	820.599	9.655.799	8.545.005	8.751.037	8.545.005	1.110.794	1.110.794
4.5.3.1. RETE NAZIONALE	RS	11.788.108	88	11.788.196	989.985	7.427.180	989.985	10.610.504	187.706
	CP	6.806.598	660.174	7.466.772	6.060.046	7.427.180	6.060.046	1.367.134	39.592
	CS	7.067.695	841.134	7.908.829	7.050.032	7.427.180	7.050.032	1.367.134	858.797
4.5.3.2. RETE LOCALE	RS	1.095.720	177	1.095.897	376.004	705.445	376.004	363.301	356.592
	CP	742.697	1.583	744.280	514.141	705.445	514.141	191.305	38.834
	CS	884.225	30.701	914.926	890.145	705.445	890.145	24.782	24.782
4.5.3.3. METROPOLITANE ED ALTRI SISTEMI DI TRASPORTO ECC.	RS	919.990	118	920.108	399.727	613.725	399.727	460.552	59.824
	CP	737.325	-59.075	678.250	200.369	613.725	200.369	413.355	64.525
	CS	878.948	-52.956	825.992	600.096	613.725	600.096	225.896	225.896
4.5.3.91. SUPPORTO ALL'ATTIVITA' ECC.	RS	2.021	252	2.273	971	4.688	971	873	429
	CP	3.858	1.091	4.949	3.762	4.688	3.762	926	262
	CS	4.332	1.720	6.052	4.733	4.688	4.733	1.319	1.319
4.5.4. TRASPORTI AEREI	RS	437.891	164	438.055	188.672	173.691	188.672	239.762	9.621
	CP	150.500	24.563	175.063	65.760	173.691	65.760	107.931	1.373
	CS	150.531	132.632	283.163	254.432	173.691	254.432	28.731	28.731
4.5.4.1. REGOLAMENTAZIONE E VIGILANZA DELLA NAVIGAZIONE AEREA	RS	16.675	-	16.675	16.666	17.576	16.666	9	-
	CP	17.570	6	17.576	4	17.576	4	17.572	905
	CS	17.570	5	17.575	16.670	17.576	16.670	17.572	-
4.5.4.2. REGOLAMENTAZIONE E VIGILANZA DEDEL SISTEMA ECC.	RS	45.121	-	45.121	36.037	57.050	36.037	1.313	7.771
	CP	48.537	8.563	57.100	351	57.050	351	56.699	50
	CS	48.537	8.563	57.100	36.388	57.050	36.388	20.712	20.712

ALLEGATO E		ANALISI FUNZIONALE DELLE SPESE FINALI (MIGLIAIA DI EURO)									
FUNZIONI OBIETTIVO	CONSISTENZA AL 31-12-2002		VARIAZIONI (B)	ACCERTATI AL 1-1-2003		IMPEGNI (D)	PAGAMENTI (E)	RESIDUI AL 31-12-2003 (F)	ECONOMIE O MAGGIORI SPESE (G=F+I-C)		
	PREVISIONI iniziali (A)			PREVISIONI definitive (C=A+B)							
4.5.4.3. ASSISTENZA AL TRAFFICO AEREO CIVILE SU ECC.	RS CP CS	59.492 23.454 23.454	- 4.174 16.891	59.492 27.627 40.344	27.626	28.154 7.815 35.969	29.882 19.811	1.456 1 4.375			
4.5.4.4. INFRASTRUTTURE AEROPORTUALI	RS CP CS	315.403 58.502 58.502	- 9.421 104.246	315.403 67.924 162.749	67.924	107.508 55.061 162.569	207.895 12.863	- -			
4.5.4.91. SUPPORTO ALL'ATTIVITA' ECC.	RS CP CS	1.200 2.437 2.468	164 2.399 2.927	1.365 4.837 5.395	3.516	307 2.529 2.836	664 987	393 1.321 2.559			
4.5.5. CONDOTTE ED ALTRI SISTEMI DI TRASPORTO	RS CP CS	149.425 56.443 106.688	235 2.533 8.997	149.660 58.977 115.685	58.367	14.093 34.264 48.357	123.156 24.103	12.411 610 67.328			
4.5.5.1. TRASPORTO INTERMODALE	RS CP CS	147.939 51.059 101.151	-89 -841 5.059	147.851 50.218 106.210	50.024	13.463 28.969 42.432	122.467 21.054	11.921 194 63.778			
4.5.5.2. TRASPORTI IMPIANTI A FUNE	RS CP CS	356 2.028 2.146	88 2.320 2.341	445 4.349 4.487	4.180	211 1.896 2.107	169 2.284	64 168 2.380			
4.5.5.91. SUPPORTO ALL'ATTIVITA' ECC.	RS CP CS	1.130 3.356 3.391	235 1.054 1.597	1.365 4.410 4.987	4.163	418 3.399 3.817	520 764	426 1.170			
4.6. COMUNICAZIONI	RS CP CS	737.983 1.487.297 1.487.726	1.109 -397.033 34.341	739.093 1.090.264 1.522.067	1.069.336	681.479 288.930 970.409	25.098 780.406	32.515 20.928 551.658			
4.6.1. COMUNICAZIONI	RS CP CS	737.983 1.487.297 1.487.726	1.109 -397.033 34.341	739.093 1.090.264 1.522.067	1.069.336	681.479 288.930 970.409	25.098 780.406	32.515 20.928 551.658			
4.6.1.1. TELECOMUNICAZIONI	RS CP CS	84.426 157.057 157.224	528 72.459 103.846	84.955 229.516 261.070	227.385	35.689 180.960 216.649	18.654 46.425	30.612 2.131 44.421			

ALLEGATO E		ANALISI FUNZIONALE DELLE SPESE FINALI (MIGLIAIA DI EURO)							
FUNZIONI OBIETTIVO	CONSISTENZA AL 31-12-2002		VARIAZIONI (B)	ACCERTATI AL 1-1-2003		IMPEGNI (D)	PAGAMENTI (E)	RESIDUI AL 31-12-2003 (F)	ECONOMIE O MAGGIORI SPESE (G=E+F-C)
	PREVISIONI iniziali (A)	PREVISIONI definitive (C=A+B)							
4.6.1.2. SERVIZI A TERZI PER LE TELECOMUNICAZIONI	RS	3.121	118	3.239	1.867	9.120	1.156	215	
	CP	9.250	474	9.724	6.623	9.120	2.497	604	
	CS	9.268	792	10.060	8.491			1.569	
4.6.1.5. COMUNICAZIONI POSTALI	RS	640.022	69	640.090	639.097	804.159	786	207	
	CP	1.291.160	-471.384	819.775	77.430	804.159	726.728	15.617	
	CS	1.291.167	-73.483	1.217.684	716.527			501.156	
4.6.1.91. SUPPORTO ALL'ATTIVITA' ECC.	RS	10.414	394	10.809	4.826	28.673	4.502	1.481	
	CP	29.830	1.419	31.248	23.916	28.673	4.756	2.576	
	CS	30.067	3.186	33.253	28.742			4.511	
4.7. ALTRI SETTORI	RS	273.903	33	273.936	179.897	265.086	57.129	36.910	
	CP	169.381	95.974	265.355	75.690	265.086	189.396	269	
	CS	189.973	192.707	382.680	255.587			127.093	
4.7.1. DISTRIBUZIONE COMMERCIALE, CONSERVAZIONE E ECC.	RS	-	-	-	-	90.000	-	-	
	CP	-	90.000	90.000	4.622	90.000	4.622	85.378	
	CS	-	90.000	90.000	4.622			-	
4.7.1.1. ATTIVITA' E DISTRIBUZIONE COMMERCIALE	RS	-	-	-	-	90.000	-	-	
	CP	-	90.000	90.000	4.622	90.000	4.622	85.378	
	CS	-	90.000	90.000	4.622			-	
4.7.3. TURISMO	RS	273.903	33	273.936	179.897	175.086	57.129	36.910	
	CP	169.381	5.974	175.355	71.069	175.086	104.018	269	
	CS	189.973	102.707	292.680	250.965			41.714	
4.7.3.1. VALORIZZAZIONE E SVILUPPO SISTEMA TURISTICO	RS	265.125	-	265.125	171.653	145.450	56.573	36.899	
	CP	140.945	4.623	145.569	41.615	145.450	103.835	119	
	CS	161.531	93.133	254.664	213.269			41.395	
4.7.3.2. ARMONIZZAZIONE DEL SISTEMA TURISTICO E ECC.	RS	8.134	-	8.134	8.134	29.220	-	-	
	CP	28.220	1.000	29.220	29.220	29.220	-	-	
	CS	28.220	9.134	37.354	37.354			-	
4.7.3.3. TUTELA E SOSTEGNO DEI TURISTI E DEI VIAGGIATORI	RS	20	33	53	43	369	163	10	
	CP	170	291	461	206			92	
	CS	176	334	510	249			261	

ALLEGATO E		ANALISI FUNZIONALE DELLE SPESE FINALI (MIGLIAIA DI EURO)									
FUNZIONI OBIETTIVO	CONSISTENZA AL 31-12-2002		VARIAZIONI		ACCERTATI AL 1-1-2003		IMPEGNI (D)	PAGAMENTI (E)	RESIDUI AL 31-12-2003 (F)	ECONOMIE O MAGGIORI SPESE (G=F+E-C)	
	PREVISIONI iniziali (A)		(B)		PREVISIONI definitive (C=A+B)						
4.7.3.91. SUPPORTO ALL'ATTIVITA' ECC.	RS	624	-		624	47	66	556	1		
	CP	46	60		106		27	20	58		
	CS	46	106		151		93		58		
4.8. RICERCA E SVILUPPO PER GLI AFFARI ECONOMICI	RS	2.491.797	1.539		2.493.335	1.221.790	802.491	1.666.420	24.424		
	CP	1.045.567	200.933		1.246.501		386.756	835.034	24.711		
	CS	1.163.624	244.371		1.407.995		1.189.248		218.748		
4.8.1. RICERCA E SVILUPPO PER GLI AFFARI GENERALI ECONOMICI, ECC.	RS	113.621	36		113.656	22.156	-	113.621	36		
	CP	2.219	20.014		22.233		19.748	2.408	77		
	CS	2.219	19.861		22.080		19.748		2.331		
4.8.1.51. RICERCA NEL SETTORE ECONOMICO	RS	113.621	36		113.656	22.156	-	113.621	36		
	CP	2.219	20.014		22.233		19.748	2.408	77		
	CS	2.219	19.861		22.080		19.748		2.331		
4.8.1.91. SUPPORTO ALL'ATTIVITA' ECC.	RS	-	-		-	-	-	-	-		
	CP	-	-		-	-	-	-	-		
	CS	-	-		-	-	-	-	-		
4.8.2. RICERCA E SVILUPPO PER AGRICOLTURA, SILVICOLTURA, ECC.	RS	156.603	64		156.667	140.731	43.068	107.482	6.118		
	CP	39.314	102.279		141.593		56.863	83.868	862		
	CS	67.516	136.916		204.432		99.931		104.501		
4.8.2.51. RICERCA IN MATERIA DI ECC.	RS	156.257	64		156.321	140.060	42.969	107.261	6.091		
	CP	39.277	101.538		140.815		56.776	83.284	755		
	CS	67.479	135.873		203.353		99.745		103.607		
4.8.2.91. SUPPORTO ALL'ATTIVITA' ECC.	RS	347	-		347	671	99	221	27		
	CP	37	741		778		87	584	107		
	CS	37	1.043		1.080		186		893		
4.8.3. RICERCA E SVILUPPO PER COMBUSTIBILI ED ENERGIA	RS	211.413	-2		211.413	201.489	22.009	189.401	3		
	CP	201.474	26		201.500		179.475	22.014	11		
	CS	201.474	28		201.502		201.484		18		
4.8.3.51. RICERCA IN MATERIA DI ENERGIA	RS	211.413	-2		211.413	201.489	22.009	189.401	3		
	CP	201.474	26		201.500		179.475	22.014	11		
	CS	201.474	28		201.502		201.484		18		

ALLEGATO E		ANALISI FUNZIONALE DELLE SPESE FINALI (MIGLIAIA DI EURO)													
		FUNZIONI OBIETTIVO		CONSISTENZA AL 31-12-2002		VARIAZIONI		ACCERTATI AL 1-1-2003		IMPEGNI		PAGAMENTI		RESIDUI AL 31-12-2003	
		PREVISIONI iniziali (A)		(B)		PREVISIONI definitive (C=A+B)		(D)		(E)		(F)		(G=E+F-C)	
4.8.4. RICERCA E SVILUPPO PER ATTIVITA' ESTRATTIVE, MANIFATTURIERE ED ECC.	RS	1.985.952	1.073	1.987.025	830.105	720.769	1.248.857	17.598							
	CP	786.168	50.435	836.602	115.167	115.167	714.938	6.497							
	CS	870.808	57.618	928.426		835.936		92.490							
4.8.4.51. RICERCA IN AMBITO INDUSTRIALE	RS	1.981.729	1.092	1.982.822	804.180	719.655	1.245.984	17.182							
	CP	762.911	46.159	809.070		93.854	710.326	4.889							
	CS	847.487	55.545	903.032		813.510		89.523							
4.8.4.52. RICERCA NEL SETTORE DELLE ECC.	RS	1.953	-	1.953	17.716	2	1.951	-							
	CP	18.694	197	18.891		16.958	759	1.175							
	CS	18.698	124	18.822		16.960		1.863							
4.8.4.53. RICERCA IN AMBITO MINERARIO	RS	22	6	28	2.925	17	3	8							
	CP	388	2.601	2.988		448	2.477	63							
	CS	388	164	552		465		86							
4.8.4.91. SUPPORTO ALL'ATTIVITA' ECC.	RS	2.248	-26	2.222	5.283	1.095	919	208							
	CP	4.175	1.478	5.653		3.907	1.376	370							
	CS	4.255	1.785	6.020		5.002		1.018							
4.8.5. RICERCA E SVILUPPO PER TRASPORTI	RS	12.096	195	12.291	14.722	5.646	6.646	+1							
	CP	8.989	22.783	31.772		4.549	10.173	17.050							
	CS	9.036	19.121	28.157		10.195		17.962							
4.8.5.51. RICERCA PER IL TRASPORTO SU STRADA	RS	11.516	89	11.605	11.037	5.316	6.271	19							
	CP	5.783	22.074	27.858		2.341	8.696	16.820							
	CS	5.826	18.354	24.180		7.657		16.523							
4.8.5.52. RICERCA PER IL TRASPORTO SU ROTAIA	RS	149	88	237	1.721	187	34	16							
	CP	1.670	201	1.871		1.641	80	150							
	CS	1.674	329	2.004		1.828		176							
4.8.5.54. RICERCA PER IL TRASPORTO MISTO ED INTERMODALE	RS	400	-	400	1.396	75	325	-							
	CP	1.191	269	1.461		7	1.390	65							
	CS	1.191	162	1.354		81		1.272							
4.8.5.91. SUPPORTO ALL'ATTIVITA' ECC.	RS	31	18	49	568	68	16	+36							
	CP	344	239	583		560	8	15							
	CS	344	276	620		629		+9							

ALLEGATO E		ANALISI FUNZIONALE DELLE SPESE FINALI (MIGLIAIA DI EURO)							
FUNZIONI OBIETTIVO	CONSISTENZA AL 31-12-2002		VARIAZIONI (B)	ACCERTATI AL 1-1-2003		IMPEGNI (D)	PAGAMENTI (E)	RESIDUI AL 31-12-2003 (F)	ECONOMIE O MAGGIORI SPESE (G=E+F-C)
	PREVISIONI iniziali (A)			PREVISIONI definitive (C=A+B)					
4.8.6. RICERCA E SVILUPPO PER COMUNICAZIONI	RS	12.110	173	12.284	10.999	413	871		
	CP	7.405	5.396	12.801	10.953	1.632	215		
	CS	12.571	10.827	23.598	21.953	1.445	1.445		
4.8.6.51. RICERCA SULLE ECC.	RS	11.884	149	12.034	10.795	378	861		
	CP	6.807	5.364	12.171	10.580	1.406	185		
	CS	11.973	10.758	22.731	21.375	1.356	1.356		
4.8.6.91. SUPPORTO ALL'ATTIVITA' ECC.	RS	226	24	250	204	36	10		
	CP	598	32	630	374	227	30		
	CS	598	69	667	578	89	89		
4.9. AFFARI ECONOMICI NON ALTRIMENTI CLASSIFICABILI	RS	27.331	4.661	31.992	12.853	14.591	4.548		
	CP	566.356	-452.573	113.782	87.917	13.697	12.169		
	CS	567.544	-445.828	121.716	100.769	20.947	20.947		
4.9.1. AFFARI ECONOMICI NON ALTRIMENTI CLASSIFICABILI	RS	27.331	4.661	31.992	12.853	14.591	4.548		
	CP	566.356	-452.573	113.782	87.917	13.697	12.169		
	CS	567.544	-445.828	121.716	100.769	20.947	20.947		
4.9.1.91. SUPPORTO ALL'ATTIVITA' ECC.	RS	17.025	4.094	21.119	8.163	10.341	2.615		
	CP	62.348	9.060	71.409	56.795	7.641	6.973		
	CS	62.757	14.126	76.883	64.958	11.925	11.925		
4.9.1.92. INDIRIZZO POLITICO	RS	10.306	567	10.872	4.690	4.250	1.933		
	CP	504.007	-461.634	42.373	31.121	6.056	5.196		
	CS	504.787	-459.954	44.833	35.811	9.022	9.022		
5. PROTEZIONE DELL'AMBIENTE	RS	3.105.068	34.064	3.139.132	1.284.173	1.712.944	142.016		
	CP	1.249.794	1.214.237	2.464.030	1.278.844	1.129.871	55.316		
	CS	2.113.492	1.375.747	3.489.239	2.563.016	926.222	926.222		
5.1. TRATTAMENTO DEI RIFIUTI	RS	113.900	228	114.128	20.376	91.906	1.846		
	CP	18.608	34.695	53.303	19.643	30.615	3.045		
	CS	51.190	28.058	79.247	40.019	39.229	39.229		
5.1.1. TRATTAMENTO DEI RIFIUTI	RS	113.900	228	114.128	20.376	91.906	1.846		
	CP	18.608	34.695	53.303	19.643	30.615	3.045		
	CS	51.190	28.058	79.247	40.019	39.229	39.229		

ALLEGATO E		ANALISI FUNZIONALE DELLE SPESE FINALI (MIGLIAIA DI EURO)							
FUNZIONI OBIETTIVO	CONSISTENZA AL 31-12-2002		VARIAZIONI (B)	ACCERTATI AL 1-1-2003		IMPEGNI (D)	PAGAMENTI (E)	RESIDUI AL 31-12-2003 (F)	ECONOMIE O MAGGIORI SPESE (G=E+F-C)
	PREVISIONI iniziali (A)			PREVISIONI definitive (C=A+B)					
5.1.1.1. RIFIUTI SOLIDI URBANI	RS	67.204	50	67.254	12.041	20.240	12.041	54.846	367
	CP	4.788	15.979	20.766	9.133	20.240	9.133	11.107	527
	CS	24.308	20.542	44.851	21.174		21.174	23.677	
5.1.1.2. RIFIUTI SPECIALI E DERIVANTI DA BONIFICHE ECC.	RS	42.941	50	42.991	6.862	20.177	6.862	35.451	678
	CP	4.129	16.600	20.729	3.845	20.177	3.845	16.332	552
	CS	16.657	4.822	21.479	10.707		10.707	10.772	
5.1.1.91. SUPPORTO ALL'ATTIVITA' ECC.	RS	3.754	128	3.883	1.473	9.841	1.473	1.609	801
	CP	9.691	2.116	11.807	6.664	9.841	6.664	3.177	1.966
	CS	10.224	2.693	12.917	8.137		8.137	4.780	
5.2. TRATTAMENTO DELLE ACQUE REFLUE	RS	453.727	26.671	480.398	182.307	81.105	182.307	260.380	37.710
	CP	23.075	59.576	82.651	34.644	81.105	34.644	46.461	1.546
	CS	283.787	94.121	377.907	216.951		216.951	160.956	
5.2.1. TRATTAMENTO DELLE ACQUE REFLUE	RS	453.727	26.671	480.398	182.307	81.105	182.307	260.380	37.710
	CP	23.075	59.576	82.651	34.644	81.105	34.644	46.461	1.546
	CS	283.787	94.121	377.907	216.951		216.951	160.956	
5.2.1.1. TRATTAMENTO E SMALTIMENTO ACQUE REFLUE CIVILI	RS	298.029	26.546	324.575	114.602	43.976	114.602	184.863	25.110
	CP	11.053	33.489	44.541	18.225	43.976	18.225	25.751	565
	CS	166.618	62.903	229.521	132.827		132.827	96.694	
5.2.1.2. TRATTAMENTO E SMALTIMENTO ACQUE REFLUE ECC.	RS	152.985	36	153.020	66.634	29.129	66.634	74.307	12.079
	CP	4.466	24.738	29.205	10.483	29.129	10.483	18.646	75
	CS	109.602	28.983	138.585	77.118		77.118	61.467	
5.2.1.91. SUPPORTO ALL'ATTIVITA' ECC.	RS	2.714	89	2.802	1.071	8.000	1.071	1.210	522
	CP	7.556	1.349	8.905	5.936	8.000	5.936	2.064	905
	CS	7.567	2.235	9.802	7.006		7.006	2.795	
5.3. RIDUZIONE DELL'INQUINAMENTO	RS	477.364	2.177	479.541	121.601	425.008	121.601	337.053	20.887
	CP	247.641	197.062	444.702	200.367	425.008	200.367	224.642	19.694
	CS	339.485	221.390	560.874	321.968		321.968	238.907	
5.3.1. RIDUZIONE DELL'INQUINAMENTO	RS	477.364	2.177	479.541	121.601	425.008	121.601	337.053	20.887
	CP	247.641	197.062	444.702	200.367	425.008	200.367	224.642	19.694
	CS	339.485	221.390	560.874	321.968		321.968	238.907	

ALLEGATO E		ANALISI FUNZIONALE DELLE SPESE FINALI (MIGLIAIA DI EURO)									
FUNZIONI OBIETTIVO	CONSISTENZA AL 31-12-2002		VARIAZIONI (B)	ACCERTATI AL 1-1-2003		IMPEGNI (D)	PAGAMENTI (E)	RESIDUI AL 31-12-2003 (F)	ECONOMIE O MAGGIORI SPESE (G=E+F-C)		
	PREVISIONI iniziali (A)	PREVISIONI definitive (C=A+B)									
5.3.1.1. INQUINAMENTO DEL SUOLO	RS	155.411	50	155.461	43.387	110.200	1.874				
	CP	33.532	71.311	104.843	103.097	55.283	1.746				
	CS	68.274	80.292	148.566	91.201	57.365	57.365				
5.3.1.2. INQUINAMENTO DEL MARE	RS	49.850	638	50.488	18.564	31.575	348				
	CP	49.603	31.950	81.552	71.368	30.020	10.184				
	CS	65.616	29.813	95.430	59.912	35.518	35.518				
5.3.1.3. INQUINAMENTO DELLE ACQUE INTERNE, DI ECC.	RS	60.619	36	60.654	15.836	35.057	9.760				
	CP	5.438	30.852	36.290	12.720	23.494	76				
	CS	28.855	37.671	66.526	28.557	37.970	37.970				
5.3.1.4. INQUINAMENTO ATMOSFERICO	RS	103.819	638	104.457	14.528	83.896	6.033				
	CP	129.528	18.249	147.778	64.038	79.147	4.592				
	CS	132.284	20.348	152.632	78.565	74.067	74.067				
5.3.1.5. INQUINAMENTO ELETTROMAGNETICO E RADIOATTIVO	RS	27.760	66	27.826	5.228	20.612	1.986				
	CP	6.545	6.411	12.957	5.040	6.601	1.315				
	CS	14.289	5.284	19.573	10.269	9.304	9.304				
5.3.1.6. INQUINAMENTO ACUSTICO	RS	37.056	-	37.056	10.957	26.002	96				
	CP	3.657	18.528	22.186	8.152	14.033	-				
	CS	7.792	22.350	30.142	19.109	11.033	11.033				
5.3.1.7. INQUINAMENTO DI NATURA CHIMICA, FISICA E ECC.	RS	660	678	1.338	983	302	53				
	CP	3.297	504	3.802	3.185	129	487				
	CS	3.298	1.816	5.114	4.168	946	946				
5.3.1.8. PREVENZIONE DEL RISCHIO INDUSTRIALE	RS	38.066	-	38.066	10.729	27.228	109				
	CP	4.734	16.319	21.052	8.659	12.237	156				
	CS	7.482	19.867	27.349	19.588	7.962	7.962				
5.3.1.9. SUPPORTO ALL'ATTIVITA' ECC.	RS	4.125	72	4.196	1.388	2.180	628				
	CP	11.307	2.936	14.243	9.410	3.697	1.136				
	CS	11.594	3.948	15.542	10.799	4.743	4.743				
5.4. PROTEZIONE DELLE BIODIVERSITA' E DEI BENI PAESAGGISTICI	RS	1.617.185	4.288	1.621.473	822.838	742.293	56.342				
	CP	815.231	767.578	1.582.809	913.613	648.374	20.822				
	CS	1.188.555	876.598	2.065.153	1.736.451	328.702	328.702				

ANALISI FUNZIONALE DELLE SPESE FINALI

(MIGLIAIA DI EURO)

ALLEGATO E	FUNZIONI OBIETTIVO	CONSISTENZA AL 31-12-2002		VARIAZIONI (B)	ACCERTATI AL 1-1-2003		IMPEGNI (D)	PAGAMENTI (E)	RESIDUI AL 31-12-2003 (F)	ECONOMIE O MAGGIORI SPESE (G=E+F-C)
		PREVISIONI iniziali (A)	PREVISIONI definitive (C=A+B)		PREVISIONI definitive (C=A+B)					
	5.4.1. PROTEZIONE DELLE BIODIVERSITA' E DEI BENI PAESAGGISTICI	1.617.185 815.231 1.188.555	1.621.473 1.582.809 2.065.153	4.288 767.578 876.598	1.561.987	822.838 913.613 1.756.451	742.293 648.374	56.342 20.822 328.702		
	5.4.1.1. TUTELA E CONSERVAZIONE DELLA FAUNA ECC.	57.701 58.882 59.725	57.701 80.048 98.864	- 21.166 39.139	79.137	27.115 56.508 83.623	29.552 22.629	1.033 910 15.241		
	5.4.1.2. BENI AMBIENTALI E PAESAGGISTICI	390.332 217.135 219.390	394.676 236.467 253.141	4.344 19.332 33.751	231.176	91.403 81.713 173.116	292.278 149.463	10.995 5.291 80.025		
	5.4.1.3. TUTELA DELLE AREE NATURALI PROTETTE TERRESTRI E ECC.	119.603 152.685 164.776	119.603 203.291 247.861	- 50.606 83.085	201.241	66.069 148.773 214.842	49.905 52.468	3.628 2.050 33.019		
	5.4.1.4. ASSETTO IOROGEOLOGICO	520.580 222.624 334.237	520.453 838.003 1.092.674	-128 615.379 758.437	837.011	465.487 566.319 1.031.805	52.015 270.693	2.951 992 60.868		
	5.4.1.5. OPERE IDRAULICHE	392.768 87.464 312.690	393.167 147.498 288.264	399 60.035 -24.426	137.518	140.968 32.072 173.040	219.633 105.446	32.566 9.981 115.224		
	5.4.1.6. OPERE A DIFESA DI ABITATI E COSTE	120.056 47.781 68.815	120.060 49.531 50.363	5 1.750 -18.451	49.415	24.378 11.280 35.658	91.808 38.135	3.875 116 14.706		
	5.4.1.91. SUPPORTO ALL'ATTIVITA' ECC.	16.146 28.660 28.921	15.813 27.971 33.985	-333 -689 5.064	26.489	7.418 16.948 24.366	7.101 9.541	1.294 1.482 9.619		
	5.5. RICERCA E SVILUPPO PER LA PROTEZIONE DELL'AMBIENTE	147.856 95.152 128.736	148.437 170.186 182.028	581 75.035 53.292	167.386	72.616 54.050 126.666	55.807 113.536	20.014 2.800 55.362		
	5.5.1. RICERCA E SVILUPPO PER LA PROTEZIONE DELL'AMBIENTE	147.856 95.152 128.736	148.437 170.186 182.028	581 75.035 53.292	167.386	72.616 54.050 126.666	55.807 113.536	20.014 2.800 55.362		

ALLEGATO E		ANALISI FUNZIONALE DELLE SPESE FINALI (MIGLIAIA DI EURO)							
FUNZIONI OBIETTIVO	CONSISTENZA AL 31-12-2002		VARIAZIONI (B)	ACCERTATI AL 1-1-2003		IMPEGNI (D)	PAGAMENTI (E)	RESIDUI AL 31-12-2003 (F)	ECONOMIE O MAGGIORI SPESE (G=E+F-C)
	PREVISIONI iniziali (A)	PREVISIONI definitive (C=A+B)		PREVISIONI definitive (C=A+B)					
5.5.1.51. RICERCA IN MATERIA DI PROTEZIONE ECC.	RS	144.811	1.275	146.086	71.833	161.766	54.668	19.585	
	CP	87.288	76.667	163.955	50.927	110.839	2.189	2.189	
	CS	120.863	54.558	175.421	122.760	52.661	52.661	52.661	
5.5.1.91. SUPPORTO ALL'ATTIVITA' ECC.	RS	3.046	-694	2.351	783	5.620	1.140	428	
	CP	7.864	-1.633	6.231	3.123	611	2.497	611	
	CS	7.873	-1.266	6.607	3.906	2.701	2.701	2.701	
5.6. PROTEZIONE DELL'AMBIENTE NON ALTRIMENTI CLASSIFICABILE	RS	295.036	120	295.156	64.435	122.970	225.504	5.217	
	CP	50.088	80.292	130.379	56.528	66.443	7.409	7.409	
	CS	121.740	102.288	224.028	120.962	103.066	103.066	103.066	
5.6.1. PROTEZIONE DELL'AMBIENTE NON ALTRIMENTI CLASSIFICABILE	RS	295.036	120	295.156	64.435	122.970	225.504	5.217	
	CP	50.088	80.292	130.379	56.528	66.443	7.409	7.409	
	CS	121.740	102.288	224.028	120.962	103.066	103.066	103.066	
5.6.1.1. VIGILANZA, CONTROLLO, PREVENZIONE ECC.	RS	25.313	24	25.337	9.859	27.907	15.470	8	
	CP	12.115	15.838	27.953	17.028	46	10.880	46	
	CS	12.947	19.859	32.806	26.886	5.920	5.920	5.920	
5.6.1.3. DANNO AMBIENTALE	RS	630	57	687	374	8.371	257	56	
	CP	8.586	143	8.728	8.092	358	279	358	
	CS	8.680	538	9.218	8.466	752	752	752	
5.6.1.4. VALUTAZIONE E IMPATTO AMBIENTALE ECC.	RS	9.766	-	9.766	3.924	25.383	5.324	519	
	CP	7.601	22.235	29.836	10.610	14.773	4.454	4.454	
	CS	7.949	21.813	29.762	14.533	15.229	15.229	15.229	
5.6.1.5. FORMAZIONE, INFORMAZIONE ED EDUCAZIONE ECC.	RS	72.900	-	72.900	18.745	10.667	51.310	2.844	
	CP	4.520	6.149	10.669	2.881	7.786	2	2	
	CS	24.318	8.235	32.553	21.626	10.927	10.927	10.927	
5.6.1.6. SVILUPPO SOSTENIBILE	RS	68.840	-	68.840	14.035	14.568	54.232	573	
	CP	5.963	9.499	15.461	9.478	5.090	894	894	
	CS	37.160	4.749	41.910	23.513	18.396	18.396	18.396	
5.6.1.91. SUPPORTO ALL'ATTIVITA' ECC.	RS	117.588	39	117.626	17.498	36.075	98.911	1.217	
	CP	11.303	26.428	37.731	8.439	27.636	1.656	1.656	
	CS	30.686	47.093	77.779	25.937	51.842	51.842	51.842	

ALLEGATO E		ANALISI FUNZIONALE DELLE SPESE FINALI (MIGLIAIA DI EURO)							
FUNZIONI OBIETTIVO	CONSISTENZA AL 31-12-2002		VARIAZIONI (B)	ACCERTATI AL 1-1-2003		IMPEGNI (D)	PAGAMENTI (E)	RESIDUI AL 31-12-2003 (F)	ECONOMIE O MAGGIORI SPESE (G=E+F-C)
	PREVISIONI iniziali (A)	PREVISIONI definitive (C=A+B)		PREVISIONI definitive (C=A+B)					
6. ABITAZIONI E ASSETTO TERRITORIALE	RS	1.354.108	259	1.354.367	370.611	1.703.985	848.880	134.877	
	CP	1.833.119	4.763	1.837.882	972.854	1.703.985	731.131	133.897	
	CS	1.942.171	7.125	1.949.297	1.343.465	1.703.985	1.343.465	605.832	
6.1. SVILUPPO DELLE ABITAZIONI	RS	696.508	-234	696.274	235.008	794.316	373.405	87.861	
	CP	766.471	46.380	812.852	302.299	794.316	492.016	18.536	
	CS	823.666	48.643	872.309	537.308	794.316	537.308	335.001	
6.1.1. SVILUPPO DELLE ABITAZIONI	RS	696.508	-234	696.274	235.008	794.316	373.405	87.861	
	CP	766.471	46.380	812.852	302.299	794.316	492.016	18.536	
	CS	823.666	48.643	872.309	537.308	794.316	537.308	335.001	
6.1.1.1. EDILIZIA ABITATIVA E RESIDENZIALE	RS	695.287	-204	695.083	234.585	790.853	372.841	87.656	
	CP	764.029	45.199	809.228	299.748	790.853	491.105	18.375	
	CS	821.193	47.159	868.352	534.334	790.853	534.334	334.019	
6.1.1.1.91. SUPPORTO ALL'ATTIVITA' ECC.	RS	1.221	-50	1.191	423	3.463	564	205	
	CP	2.442	1.182	3.623	2.551	3.463	912	161	
	CS	2.472	1.484	3.956	2.974	3.463	2.974	982	
6.2. ASSETTO TERRITORIALE	RS	596.186	291	596.476	101.145	564.805	456.170	39.161	
	CP	660.317	-7.051	653.266	391.708	564.805	173.098	88.461	
	CS	692.409	-4.235	688.174	492.853	564.805	492.853	195.321	
6.2.1. ASSETTO TERRITORIALE	RS	596.186	291	596.476	101.145	564.805	456.170	39.161	
	CP	660.317	-7.051	653.266	391.708	564.805	173.098	88.461	
	CS	692.409	-4.235	688.174	492.853	564.805	492.853	195.321	
6.2.1.1. ASSETTO URBANISTICO E ECC.	RS	593.631	379	594.011	100.244	557.883	455.243	38.524	
	CP	654.536	-8.629	645.906	386.582	557.883	171.301	88.023	
	CS	686.536	-6.638	679.898	486.825	557.883	486.825	195.073	
6.2.1.2. ABUSIVISMO EDILIZIO	RS	598	-59	539	183	2.835	62	293	
	CP	2.768	197	2.965	2.348	2.835	486	131	
	CS	2.829	132	2.961	2.531	2.835	2.531	430	
6.2.1.91. SUPPORTO ALL'ATTIVITA' ECC.	RS	1.957	-30	1.927	719	4.088	865	343	
	CP	3.013	1.381	4.394	2.778	4.088	1.310	307	
	CS	3.044	2.272	5.315	3.497	4.088	3.497	1.819	

ALLEGATO E		ANALISI FUNZIONALE DELLE SPESE FINALI (MIGLIAIA DI EURO)									
		FUNZIONI OBIETTIVO	CONSISTENZA AL 31-12-2002		VARIAZIONI (B)	ACCERTATI AL 1-1-2003		IMPEGNI (D)	PAGAMENTI (E)	RESIDUI AL 31-12-2003 (F)	ECONOMIE O MAGGIORI SPESE (G=E+F-C)
PREVISIONI iniziali (A)			PREVISIONI definitive (C=A+B)								
6.3. APPROVVIGIONAMENTO IDRICO	RS	60.435	135	60.570	339.225	33.778	19.070	7.723			
	CP	401.492	-35.529	365.963	273.963	273.963	65.262	26.738			
	CS	421.172	-38.424	382.748	307.741	307.741	75.006				
6.3.1. APPROVVIGIONAMENTO IDRICO	RS	60.435	135	60.570	339.225	33.778	19.070	7.723			
	CP	401.492	-35.529	365.963	273.963	273.963	65.262	26.738			
	CS	421.172	-38.424	382.748	307.741	307.741	75.006				
6.3.1.1. ACQUEDOTTI	RS	25.893	-6	25.886	93.273	12.601	6.380	6.906			
	CP	94.512	1.511	96.023	84.967	84.967	8.306	2.750			
	CS	113.838	-4.716	109.121	97.568	97.568	11.553				
6.3.1.2. UTILIZZO RISORSE IDRICHE	RS	33.515	171	33.686	235.568	20.847	12.205	634			
	CP	304.868	-45.426	259.442	186.277	186.277	49.292	23.874			
	CS	305.192	-42.343	262.849	207.123	207.123	55.726				
6.3.1.91. SUPPORTO ALL'ATTIVITA' ECC.	RS	1.028	-30	998	10.383	330	484	183			
	CP	2.112	8.386	10.498	2.720	2.720	7.664	114			
	CS	2.142	8.635	10.777	3.050	3.050	7.727				
6.6. ABITAZIONI E ASSETTO TERRITORIALE NON ALTRIMENTI CLASSIFICABILI	RS	980	67	1.047	5.639	679	235	133			
	CP	4.838	963	5.801	4.884	4.884	755	162			
	CS	4.924	1.142	6.066	5.563	5.563	503				
6.6.1. ABITAZIONI E ASSETTO TERRITORIALE NON ALTRIMENTI ECC.	RS	980	67	1.047	5.639	679	235	133			
	CP	4.838	963	5.801	4.884	4.884	755	162			
	CS	4.924	1.142	6.066	5.563	5.563	503				
6.6.1.91. SUPPORTO ALL'ATTIVITA' ECC.	RS	359	27	386	2.236	267	65	53			
	CP	1.917	385	2.301	1.938	1.938	298	65			
	CS	1.951	439	2.389	2.205	2.205	184				
6.6.1.92. INDIRIZZO POLITICO	RS	621	40	661	3.403	412	170	80			
	CP	2.922	578	3.500	2.946	2.946	457	97			
	CS	2.973	703	3.676	3.357	3.357	319				
7. SANITA'	RS	18.786.401	-968	18.785.433	10.109.348	12.247.779	5.562.943	974.711			
	CP	9.424.332	801.527	10.225.859	6.265.835	6.265.835	3.843.514	116.510			
	CS	10.002.444	10.359.987	20.362.431	18.513.614	18.513.614	1.848.817				

ALLEGATO E		ANALISI FUNZIONALE DELLE SPESE FINALI (MIGLIAIA DI EURO)									
FUNZIONI OBIETTIVO	CONSISTENZA AL 31-12-2002		VARIAZIONI (B)	ACCERTATI AL 1-1-2003		IMPEGNI (D)	PAGAMENTI (E)	RESIDUI AL 31-12-2003 (F)	ECONOMIE O MAGGIORI SPESE (G=E+F-C)		
	PREVISIONI iniziali (A)			PREVISIONI definitive (C=A+B)							
7.1. PRODOTTI, ATTREZZATURE E APPARECCHI SANITARI	RS	15.739	-3.908	11.831	8.331	940	2.560				
	CP	15.141	69.886	85.027	71.886	9.428	3.713				
	CS	16.949	75.314	92.263	80.217		12.046				
7.1.1. PRODOTTI FARMACEUTICI	RS	11.596	-3.908	7.687	6.027	858	803				
	CP	14.689	69.571	84.260	71.421	9.228	3.611				
	CS	14.690	74.161	88.851	77.447		11.403				
7.1.1.1. MEDICINALI AD USO UMANO	RS	6.086	741	6.827	5.403	845	579				
	CP	12.656	62.995	75.651	68.637	3.893	3.122				
	CS	12.657	67.251	79.908	74.040		5.869				
7.1.1.2. MEDICINALI VETERINARI	RS	121	-	121	17	-	104				
	CP	19	586	605	514	34	57				
	CS	19	603	623	531		92				
7.1.1.91. SUPPORTO ALL'ATTIVITA' ECC.	RS	5.389	-4.649	739	607	13	120				
	CP	2.013	5.990	8.003	2.270	5.302	432				
	CS	2.013	6.306	8.320	2.877		5.443				
7.1.2. ALTRI PRODOTTI SANITARI	RS	4.144	-	4.144	2.305	82	1.757				
	CP	452	315	767	465	199	103				
	CS	2.260	1.153	3.412	2.770		643				
7.1.2.1. ALTRI PRODOTTI SANITARI AD USO UMANO	RS	4.038	-	4.038	2.303	82	1.653				
	CP	420	253	673	374	198	101				
	CS	2.228	1.088	3.315	2.677		639				
7.1.2.2. MANGIMI	RS	106	-	106	2	-	104				
	CP	32	63	94	91	1	2				
	CS	32	65	97	93		4				
7.4. SERVIZI DI SANITA' PUBBLICA	RS	362.534	11.878	374.412	137.498	222.423	14.491				
	CP	329.982	307.368	637.351	392.032	226.773	18.545				
	CS	397.294	394.502	791.796	529.530		262.266				
7.4.1. SERVIZI DI SANITA' PUBBLICA	RS	362.534	11.878	374.412	137.498	222.423	14.491				
	CP	329.982	307.368	637.351	392.032	226.773	18.545				
	CS	397.294	394.502	791.796	529.530		262.266				

ALLEGATO E		ANALISI FUNZIONALE DELLE SPESE FINALI (MIGLIAIA DI EURO)							
FUNZIONI OBIETTIVO	CONSISTENZA AL 31-12-2002		VARIAZIONI (B)	ACCERTATI AL 1-1-2003		IMPEGNI (D)	PAGAMENTI (E)	RESIDUI AL 31-12-2003 (F)	ECONOMIE O MAGGIORI SPESE (G=E+F-C)
	PREVISIONI iniziali (A)	PREVISIONI definitive (C=A+B)							
7.4.1.1. PREVENZIONE IN MATERIA DI SALUTE UMANA	RS CP CS	69.186 72.691 86.503	4.855 26.250 50.795	74.041 98.921 137.296	88.674	45.210 28.616 73.826	19.670 60.058 63.470	9.161 10.247 63.470	
7.4.1.2. PREVENZIONE IN MATERIA DI SALUTE VETERINARIA	RS CP CS	2.703 14.271 14.278	2.869 1.677 7.111	5.572 15.948 21.389	13.515	4.072 13.016 17.087	1.124 499	377 2.433 4.301	
7.4.1.3. ASSISTENZA SANITARIA UMANA	RS CP CS	252.387 171.010 223.318	8.603 258.581 298.311	260.990 429.592 521.630	424.522	59.267 288.433 347.699	200.540 136.090	1.183 5.069 173.930	
7.4.1.4. ASSISTENZA SANITARIA	RS CP CS	10.031 55.586 55.686	- 768 2.384	10.031 56.354 58.070	56.187	9.454 47.424 56.879	319 8.763	257 168 1.192	
7.4.1.5. VIGILANZA PREVENZIONE E REPRESSIONE ECC.	RS CP CS	22.808 12.313 13.399	200 15.851 31.303	23.008 28.164 44.702	27.972	18.859 11.929 30.788	756 16.043	3.392 193 13.914	
7.4.1.91. SUPPORTO ALL'ATTIVITA' ECC.	RS CP CS	5.419 4.110 4.110	-4.649 4.262 4.599	769 8.372 8.709	7.936	636 2.615 3.250	13 5.321	121 436 5.459	
7.5. RICERCA E SVILUPPO PER LA SANITA'	RS CP CS	307.513 452.501 566.311	-4.649 96.315 98.699	302.864 548.816 665.009	548.378	161.511 370.420 531.931	109.819 177.958	31.533 438 133.078	
7.5.1. RICERCA E SVILUPPO PER LA SANITA'	RS CP CS	307.513 452.501 566.311	-4.649 96.315 98.699	302.864 548.816 665.009	548.378	161.511 370.420 531.931	109.819 177.958	31.533 438 133.078	
7.5.1.51. RICERCA PER IL SETTORE DELLA SANITA' PUBBLICA	RS CP CS	276.479 410.142 515.545	- 120.238 131.820	276.479 530.381 647.366	530.375	153.297 368.149 521.445	99.343 162.226	23.840 6 125.920	
7.5.1.52. RICERCA PER IL SETTORE ZOOPIROLATTICO	RS CP CS	25.645 40.345 48.751	- -29.915 -39.429	25.645 10.430 9.323	10.430	7.607 - 7.607	10.464 10.430	7.574 - 1.715	

ALLEGATO E		ANALISI FUNZIONALE DELLE SPESE FINALI (MIGLIAIA DI EURO)							ECONOMIE O MAGGIORI SPESE (G=E+F-C)
		FUNZIONI OBIETTIVO	CONSISTENZA AL 31-12-2002		VARIAZIONI (B)	ACCERTATI AL 31-12-2003		IMPEGNI (D)	
PREVISIONI iniziali (A)	PREVISIONI definitive (C=A+B)		PREVISIONI definitive (C=A+B)	PREVISIONI definitive (C=A+B)					
7.5.1.91. SUPPORTO ALL'ATTIVITA' ECC.	RS	5.389	739	-4.649	739	607	13	120	
	CP	2.014	8.005	5.991	8.005	2.271	5.302	432	
	CS	2.014	8.321	6.307	8.321	2.879		5.443	
7.6. SANITA' NON ALTRIMENTI CLASSIFICABILE	RS	18.100.615	18.096.327	-4.288	18.096.327	11.940.439	5.229.761	926.127	
	CP	8.626.707	8.954.665	327.958	8.954.665	5.431.496	3.429.355	93.814	
	CS	9.021.890	18.813.362	9.791.472	18.813.362	17.371.936		1.441.427	
7.6.1. SANITA' NON ALTRIMENTI CLASSIFICABILE	RS	18.100.615	18.096.327	-4.288	18.096.327	11.940.439	5.229.761	926.127	
	CP	8.626.707	8.954.665	327.958	8.954.665	5.431.496	3.429.355	93.814	
	CS	9.021.890	18.813.362	9.791.472	18.813.362	17.371.936		1.441.427	
7.6.1.1. INDIRIZZO TECNICO E COORDINAMENTO ECC.	RS	25	25	-	25	25	-	-	
	CP	31.727	23.172	-8.556	23.172	21.604	1.426	142	
	CS	31.727	23.126	-8.601	23.126	21.629		1.497	
7.6.1.2. PROGRAMMAZIONE IN MATERIA SANITARIA	RS	14.753.547	14.753.908	362	14.753.908	11.348.152	2.479.752	926.004	
	CP	7.849.659	8.178.872	329.213	8.178.872	5.365.803	2.721.802	91.267	
	CS	8.244.842	18.036.820	9.791.978	18.036.820	16.713.955		1.322.865	
7.6.1.4. INFRASTRUTTURE SANITARIE	RS	3.341.112	3.341.112	-	3.341.112	591.184	2.749.928	-	
	CP	740.135	740.135	-	740.135	38.356	700.135	1.644	
	CS	740.135	740.135	-	740.135	629.540		110.596	
7.6.1.91. SUPPORTO ALL'ATTIVITA' ECC.	RS	5.809	1.159	-4.649	1.159	958	80	121	
	CP	3.071	9.644	6.573	9.644	3.367	5.774	504	
	CS	3.071	10.367	7.296	10.367	4.325		6.042	
7.6.1.92. INDIRIZZO POLITICO	RS	123	123	-	123	120	-	2	
	CP	2.114	2.842	727	2.842	2.367	218	257	
	CS	2.114	2.914	800	2.914	2.487		427	
8. ATTIVITA' RICREATIVE, CULTURALI E DI CULTO	RS	2.858.394	2.883.283	24.889	2.883.283	902.134	1.755.706	225.443	
	CP	8.535.662	8.960.837	625.175	8.960.837	7.731.099	1.352.534	+122.796	
	CS	8.504.412	9.426.968	922.555	9.426.968	8.633.232		793.735	
8.1. ATTIVITA' RICREATIVE	RS	796.513	794.237	-2.276	794.237	88.177	626.259	79.801	
	CP	4.220.674	4.067.021	-153.653	4.067.021	3.874.152	176.773	16.096	
	CS	4.239.783	4.070.938	-168.845	4.070.938	3.962.329		108.608	

ALLEGATO E		ANALISI FUNZIONALE DELLE SPESE FINALI (MIGLIAIA DI EURO)							
FUNZIONI OBIETTIVO	CONSISTENZA AL 31-12-2002		VARIAZIONI (B)	ACCERTATI AL 1-1-2003		IMPEGNI (D)	PAGAMENTI (E)	RESIDUI AL 31-12-2003 (F)	ECONOMIE O MAGGIORI SPESE (G=E+F-C)
	PREVISIONI iniziali (A)	PREVISIONI definitive (C=A+B)		PREVISIONI definitive (C=A+B)	PREVISIONI definitive (C=A+B)				
8.1.1. ATTIVITA' RICREATIVE	RS	796.513	-2.276	794.237	88.177	4.050.925	88.177	626.259	79.801
	CP	4.220.674	-153.653	4.067.021	3.874.152	4.050.925	3.874.152	176.773	16.096
	CS	4.239.783	-168.845	4.070.938	3.962.529	4.050.925	3.962.529	108.608	108.608
8.1.1.1. GIOCHI, CONCORSI E LOTTERIE	RS	-	-	-	-	3.706.288	-	-	-
	CP	3.956.288	-234.771	3.721.518	3.706.288	3.706.288	3.706.288	-	15.229
	CS	3.956.288	-250.000	3.706.288	3.706.288	3.706.288	3.706.288	-	-
8.1.1.2. ATTIVITA' RICREATIVE	RS	793.052	-1.241	791.811	87.077	341.345	87.077	625.130	79.604
	CP	239.895	102.040	341.935	166.787	341.345	166.787	174.558	590
	CS	258.500	102.112	360.612	253.864	341.345	253.864	106.748	106.748
8.1.1.91. SUPPORTO ALL'ATTIVITA' ECC.	RS	3.460	-1.034	2.426	1.100	3.292	1.100	1.129	197
	CP	24.491	-20.922	3.568	1.077	3.292	1.077	2.215	276
	CS	24.995	-20.958	4.037	2.177	3.292	2.177	1.860	1.860
8.2. ATTIVITA' CULTURALI	RS	1.482.215	27.869	1.510.084	616.183	2.399.644	616.183	831.761	62.139
	CP	1.611.746	631.047	2.242.793	1.423.513	2.399.644	1.423.513	976.131	+156.851
	CS	1.696.342	796.678	2.493.020	2.039.696	2.399.644	2.039.696	453.324	453.324
8.2.1. ATTIVITA' CULTURALI	RS	1.482.215	27.869	1.510.084	616.183	2.399.644	616.183	831.761	62.139
	CP	1.611.746	631.047	2.242.793	1.423.513	2.399.644	1.423.513	976.131	+156.851
	CS	1.696.342	796.678	2.493.020	2.039.696	2.399.644	2.039.696	453.324	453.324
8.2.1.1. BENI LIBRARI	RS	154.022	1.151	155.173	46.298	156.667	46.298	101.632	7.243
	CP	95.333	61.374	156.707	88.403	156.667	88.403	68.263	40
	CS	112.830	70.365	183.195	134.701	156.667	134.701	48.494	48.494
8.2.1.2. BENI ARCHITETTONICI E MONUMENTALI	RS	427.611	7.833	435.444	210.158	312.744	210.158	221.716	3.570
	CP	101.241	211.881	313.122	63.817	312.744	63.817	248.927	378
	CS	122.533	280.575	403.108	273.975	312.744	273.975	129.132	129.132
8.2.1.3. BENI ARCHEOLOGICI	RS	321.568	11.085	332.652	137.611	530.715	137.611	202.592	+7.551
	CP	226.340	146.174	372.514	433.661	530.715	433.661	97.053	+158.201
	CS	260.497	189.147	449.644	571.273	530.715	571.273	+121.629	+121.629
8.2.1.4. BENI ARTISTICI E STORICI	RS	138.224	4.862	143.086	48.612	177.180	48.612	75.342	19.132
	CP	113.136	67.179	180.316	45.032	177.180	45.032	132.148	3.136
	CS	115.499	92.827	208.326	93.644	177.180	93.644	114.681	114.681

ALLEGATO E		ANALISI FUNZIONALE DELLE SPESE FINALI (MIGLIAIA DI EURO)							
FUNZIONI OBIETTIVO	CONSISTENZA AL 31-12-2002		VARIAZIONI	ACCERTATI AL 1-1-2003		IMPEGNI (D)	PAGAMENTI (E)	RESIDUI AL 31-12-2003 (F)	ECONOMIE O MAGGIORI SPESE (G=F+E-C)
	PREVISIONI iniziali (A)	PREVISIONI definitive (C=A+B)		(B)	PREVISIONI definitive (C=A+B)				
8.2.1.5. BENI ARCHIVISTICI	RS	113.082	1.920	115.002	43.068	55.018	16.916		
	CP	139.221	53.635	192.856	125.871	66.664	321		
	CS	139.692	87.799	227.491	168.939		58.552		
8.2.1.6. VIGILANZA, PREVENZIONE E REPRESSIONE ECC.	RS	1.919	-	1.919	1.522	389	8		
	CP	12.027	8.173	20.200	11.910	8.290			
	CS	12.027	9.474	21.501	13.432		8.069		
8.2.1.7. SOSTEGNO E VIGILANZA AD ATTIVITA' ECC.	RS	4.432	-681	3.751	1.283	1.666	802		
	CP	74.367	-12.862	61.505	54.824	6.452	228		
	CS	74.846	-15.939	58.908	56.108		2.800		
8.2.1.9. SETTORE DELLO SPETTACOLO	RS	128.227	-760	127.467	64.185	50.262	13.020		
	CP	556.004	73.431	629.435	494.059	133.992	1.384		
	CS	556.902	47.901	604.804	558.245		46.559		
8.2.1.10. BENI ECC.	RS	1.876	-186	1.690	913	738	39		
	CP	6.030	-3.803	2.227	1.173	1.004	50		
	CS	6.120	-2.825	3.296	2.086		1.210		
8.2.1.91. SUPPORTO ALL'ATTIVITA' ECC.	RS	191.254	2.645	193.899	62.533	122.407	8.959		
	CP	288.048	25.863	313.911	104.761	213.338	+4.188		
	CS	295.396	37.353	332.749	167.293		165.455		
8.3. SERVIZI RADIOTELEVISIVI E DI EDITORIA	RS	513.826	-3.054	510.772	168.599	267.174	74.998		
	CP	2.178.936	170.559	2.349.495	2.187.414	156.950	5.131		
	CS	2.238.546	311.447	2.549.993	2.356.013		193.980		
8.3.1. SERVIZI RADIOTELEVISIVI E DI EDITORIA	RS	513.826	-3.054	510.772	168.599	267.174	74.998		
	CP	2.178.936	170.559	2.349.495	2.187.414	156.950	5.131		
	CS	2.238.546	311.447	2.549.993	2.356.013		193.980		
8.3.1.1. TRASMISSIONI RADIOFONICHE E TELEVISIVE	RS	127.709	-1.717	125.992	80.634	15.880	29.478		
	CP	154.157	-37.217	116.940	18.843	93.922	4.175		
	CS	160.105	-27.284	132.821	99.477		33.344		
8.3.1.2. EDITORIA	RS	224.338	449	224.787	67.141	113.255	44.391		
	CP	535.966	98.143	634.109	578.020	56.066	23		
	CS	536.042	228.529	764.572	645.161		119.411		

ALLEGATO E		ANALISI FUNZIONALE DELLE SPESE FINALI (MIGLIAIA DI EURO)							
FUNZIONI OBIETTIVO	CONSISTENZA AL 31-12-2002		VARIAZIONI (B)	ACCERTATI AL 1-1-2003		IMPEGNI (D)	PAGAMENTI (E)	RESIDUI AL 31-12-2003 (F)	ECONOMIE O MAGGIORI SPESE (G=E+F-C)
	PREVISIONI iniziali (A)			PREVISIONI definitive (C=A+B)					
8.3.1.4. VIGILANZA, PREVENZIONE E REPRESSIONE ECC.	RS CP CS	- 1.405.800 1.405.800	- 128.200 128.200	- 1.534.000 1.534.000	- 1.534.000 1.534.000	1.534.000	- 1.534.000 1.534.000	- -	- -
8.3.1.5. SOSTEGNO AL GARANTE PER LA ECC.	RS CP CS	195 23.298 23.298	- 22.109 22.304	195 45.407 45.602	195 45.407 45.602	45.407	195 45.407 45.602	- -	- -
8.3.1.6. SERVIZI A TERZI PER LE ECC.	RS CP CS	153.096 5.630 58.169	53 292 435	153.149 5.923 58.604	153.149 5.923 58.604	5.526	18.052 4.004 22.056	134.955 1.523	142 396 36.549
8.3.1.91. SUPPORTO ALL'ATTIVITA' ECC.	RS CP CS	8.489 54.085 55.132	-1.840 -40.968 -40.737	6.649 13.117 14.395	6.649 13.117 14.395	12.580	2.578 7.140 9.718	3.084 5.440	987 537 4.677
8.4. SERVIZI DI CULTO E ALTRI SERVIZI PER LE COMUNITA'	RS CP CS	20.138 179.698 178.903	842 11.742 10.749	20.980 191.441 189.652	20.980 191.441 189.652	160.629	10.262 143.091 153.353	10.206 17.538	511 30.812 36.299
8.4.1. SERVIZI DI CULTO E ALTRI SERVIZI PER LE COMUNITA'	RS CP CS	20.138 179.698 178.903	842 11.742 10.749	20.980 191.441 189.652	20.980 191.441 189.652	160.629	10.262 143.091 153.353	10.206 17.538	511 30.812 36.299
8.4.1.1. RAPPORTI CON LE CONFESIONI RELIGIOSE	RS CP CS	62 1.926 1.926	163 437 592	225 2.363 2.518	225 2.363 2.518	1.836	124 1.656 1.780	2 180	99 527 738
8.4.1.2. INFRASTRUTTURE PER IL CULTO	RS CP CS	16.944 12.707 11.711	- 2.120 771	16.944 14.827 12.482	16.944 14.827 12.482	14.827	7.155 3.186 10.341	9.772 11.641	17 -
8.4.1.3. FONDO EDIFICI DI CULTO	RS CP CS	107 5.559 5.559	327 5.034 3.521	434 10.592 9.079	434 10.592 9.079	9.562	234 7.482 7.717	2 2.080	197 1.030 1.563
8.4.1.4. SOSTEGNO AI PARTITI POLITICI	RS CP CS	- 132.819 132.819	- -	- 132.819 132.819	- 132.819 132.819	105.533	- 104.755 104.755	- 778	- 27.286 28.064

ALLEGATO E		ANALISI FUNZIONALE DELLE SPESE FINALI (MIGLIAIA DI EURO)						
		CONSISTENZA AL 31-12-2002 PREVISIONI iniziali (1A)	VARIAZIONI (1B)	ACCERTATI AL 1-1-2003 PREVISIONI definitive (C=A+B)	IMPEGNI (1D)	PAGAMENTI (1E)	RESIDUI AL 31-12-2003 (1F)	ECONOMIE O MAGGIORI SPESE (G=E+F-C)
8.4.1.91. SUPPORTO ALL'ATTIVITA' ECC.	RS	3.024	352	3.377		2.749	430	197
	CP	26.688	4.151	30.839		26.012	2.859	1.969
	CS	26.888	5.866	32.753		28.761		3.993
8.5. RICERCA E SVILUPPO PER ATTIVITA' RICREATIVE, CULTURALI E DI CULTO	RS	39.528	989	40.517		16.715	18.304	5.498
	CP	135.450	-35.692	99.758		96.213	21.787	+18.242
	CS	141.488	-30.945	110.543		112.928		+2.385
8.5.1. RICERCA E SVILUPPO PER ATTIVITA' RICREATIVE, CULTURALI E DI CULTO	RS	39.528	989	40.517		16.715	18.304	5.498
	CP	135.450	-35.692	99.758		96.213	21.787	+18.242
	CS	141.488	-30.945	110.543		112.928		+2.385
8.5.1.51. RICERCA PER I BENI LIBRARI	RS	5.587	169	5.756		1.065	3.455	1.235
	CP	18.772	-4.185	14.587		11.944	2.595	47
	CS	20.265	-4.784	15.480		13.009		2.471
8.5.1.52. RICERCA PER I BENI ECC.	RS	2.111	-283	1.827		631	920	277
	CP	7.866	-5.271	2.595		1.128	1.347	120
	CS	8.008	-5.077	2.930		1.758		1.172
8.5.1.53. RICERCA PER I BENI ARCHEOLOGICI	RS	12.435	965	13.401		9.145	5.252	+996
	CP	32.533	4.845	37.378		50.687	5.764	+19.073
	CS	35.853	7.612	43.465		59.832		+16.367
8.5.1.54. RICERCA PER I BENI ARTISTICI E STORICI	RS	1.711	-283	1.428		455	833	140
	CP	7.268	-5.729	1.539		530	881	128
	CS	7.409	-5.619	1.790		985		805
8.5.1.55. RICERCA PER I BENI ARCHIVISTICI	RS	9.509	471	9.980		2.688	4.245	3.046
	CP	26.137	283	26.380		20.302	6.002	77
	CS	26.336	2.095	28.431		22.990		5.440
8.5.1.56. RICERCA SULLA TRASMISSIONI ECC.	RS	271	29	300		245	43	12
	CP	718	2.621	3.339		3.031	272	36
	CS	718	2.665	3.383		3.276		107
8.5.1.57. RICERCA PER I BENI ECC.	RS	968	-290	678		307	316	55
	CP	6.853	-5.862	991		296	618	77
	CS	6.994	-5.872	1.123		603		519

ALLEGATO E		ANALISI FUNZIONALE DELLE SPESE FINALI (MIGLIAIA DI EURO)							
FUNZIONI OBIETTIVO	CONSISTENZA AL 31-12-2002		VARIAZIONI (B)	ACCERTATI AL 1-1-2003		IMPEGNI (D)	PAGAMENTI (E)	RESIDUI AL 31-12-2003 (F)	ECONOMIE O MAGGIORI SPESE (G=E+F-C)
	PREVISIONI iniziali (A)	PREVISIONI definitive (C=A+B)		PREVISIONI definitive (C=A+B)					
8.5.1.58. RICERCA PER IL SETTORE DELLO SPETTACOLO	RS CP CS	928 6.935 7.075	-290 -5.210 -5.934	639 1.725 1.142	1.614	320 301 621	264 1.313	54 111 520	
8.5.1.91. SUPPORTO ALL'ATTIVITA' ECC.	RS CP CS	6.007 28.368 28.829	501 -17.144 -16.030	6.509 11.224 12.800	10.988	1.859 7.994 9.853	2.975 2.994	1.675 236 2.946	
8.6. ATTIVITA' RICREATIVE, CULTURALI E DI CULTO NON ALTRIMENTI CLASSIFICABILI	RS CP CS	6.174 9.157 9.350	519 1.172 3.471	6.693 10.329 12.821	10.071	2.197 6.716 8.912	2.002 3.355	2.495 258 3.909	
8.6.1. ATTIVITA' RICREATIVE, CULTURALI E DI CULTO NON ALTRIMENTI ECC.	RS CP CS	6.174 9.157 9.350	519 1.172 3.471	6.693 10.329 12.821	10.071	2.197 6.716 8.912	2.002 3.355	2.495 258 3.909	
8.6.1.91. SUPPORTO ALL'ATTIVITA' ECC.	RS CP CS	3.137 4.132 4.229	260 541 1.731	3.396 4.673 5.960	4.553	1.156 2.952 4.108	973 1.601	1.268 121 1.852	
8.6.1.92. INDIRIZZO POLITICO	RS CP CS	3.038 5.025 5.122	260 630 1.740	3.297 5.656 6.862	5.518	1.041 3.764 4.805	1.029 1.755	1.228 137 2.057	
9. ISTRUZIONE	RS CP CS	10.751.735 45.462.309 46.521.910	918.771 3.157.608 4.244.846	11.670.506 48.619.916 50.766.756	49.767.434	7.569.486 44.047.008 51.616.494	2.358.970 5.720.426	1.742.050 +1.147.517 +849.737	
9.1. ISTRUZIONE PRESCOLASTICA E PRIMARIA	RS CP CS	2.510.677 16.323.002 16.447.796	533.884 1.664.741 2.108.911	3.044.560 17.987.743 18.556.707	18.573.232	1.419.017 17.802.931 19.221.949	871.305 770.301	754.238 +585.489 +665.241	
9.1.1. ISTRUZIONE PRESCOLASTICA E PRIMARIA	RS CP CS	635.918 4.349.212 4.381.118	143.435 445.156 545.368	779.354 4.794.367 4.926.486	4.950.614	357.440 4.748.321 5.105.761	224.915 202.293	196.999 +156.247 +179.275	
9.1.1.1. SCUOLA MATERNA	RS CP CS	631.158 4.338.097 4.370.163	146.644 443.948 545.013	777.802 4.782.044 4.915.176	4.938.715	356.717 4.742.877 5.099.594	224.547 195.838	196.538 +156.670 +184.417	

ALLEGATO E		ANALISI FUNZIONALE DELLE SPESE FINALI (MIGLIAIA DI EURO)							ECONOMIE O MAGGIORI SPESE (G=F+F-C)
		CONSISTENZA AL 31-12-2002 PREVISIONI iniziali (A)	VARIAZIONI (B)	ACCERTATI AL 1-1-2003 PREVISIONI definitive (C=A+B)	IMPEGNI (D)	PAGAMENTI (E)	RESIDUI AL 31-12-2003 (F)		
9.1.1.2. SCUOLA ELEMENTARE	RS	-	-	-	842	823	-	19	
	CP	-	842	842	-	-	823	842	
	CS	-	842	842	-	-	-	-	
9.1.1.91. SUPPORTO ALL'ATTIVITA' ECC.	RS	4.760	-3.208	1.552	723	462	368	462	
	CP	11.115	366	11.481	5.444	404	5.632	404	
	CS	10.955	-487	10.468	11.077	6.167	4.301	4.301	
9.1.2. ISTRUZIONE PRIMARIA	RS	1.874.758	390.448	2.265.207	1.061.578	646.390	646.390	557.239	
	CP	11.973.791	1.219.585	13.193.376	13.054.610	568.008	568.008	+429.242	
	CS	12.066.678	1.563.543	13.630.222	14.116.188	14.116.188	-	+485.966	
9.1.2.1. SCUOLA ELEMENTARE	RS	1.856.051	403.281	2.259.332	1.058.887	644.947	644.947	555.498	
	CP	11.929.364	1.224.903	13.154.267	13.037.503	547.607	547.607	+430.843	
	CS	12.022.892	1.572.474	13.595.366	14.096.390	14.096.390	-	+501.024	
9.1.2.91. SUPPORTO ALL'ATTIVITA' ECC.	RS	18.708	-12.833	5.875	2.691	1.443	1.443	1.741	
	CP	44.427	-5.318	39.109	37.508	17.107	20.401	1.601	
	CS	43.787	-8.951	34.836	19.798	19.798	-	15.058	
9.2. ISTRUZIONE SECONDARIA	RS	2.873.724	656.064	3.529.788	1.631.691	894.308	1.003.789	894.308	
	CP	19.937.698	2.129.314	22.067.012	21.860.015	923.054	923.054	+716.057	
	CS	20.078.524	2.586.148	22.664.672	23.491.706	23.491.706	-	+827.034	
9.2.1. ISTRUZIONE SECONDARIA INFERIORE	RS	1.166.621	262.430	1.429.051	655.410	361.240	412.401	361.240	
	CP	7.972.053	812.902	8.784.955	8.701.180	286.422	370.197	+286.422	
	CS	8.030.521	996.490	9.027.012	9.071.377	9.356.590	-	+329.578	
9.2.1.1. SCUOLA MEDIA INFERIORE	RS	1.157.145	268.846	1.425.991	653.991	360.331	411.669	360.331	
	CP	7.949.827	813.146	8.762.973	8.691.245	287.229	358.957	+287.229	
	CS	8.008.616	998.468	9.007.084	9.345.236	9.345.236	-	+358.152	
9.2.1.2. ISTRUZIONE CLASSICA, ECC.	RS	-	-	-	-	-	-	-	
	CP	-	259	259	259	259	259	259	
	CS	-	259	259	-	-	-	-	
9.2.1.91. SUPPORTO ALL'ATTIVITA' ECC.	RS	9.476	-6.416	3.059	1.419	732	732	909	
	CP	22.225	-503	21.723	9.935	10.981	10.981	806	
	CS	21.905	-2.236	19.669	20.916	11.354	8.315	8.315	

ALLEGATO E		ANALISI FUNZIONALE DELLE SPESE FINALI (MIGLIAIA DI EURO)													
		FUNZIONI OBIETTIVO		CONSISTENZA AL 31-12-2002		VARIAZIONI		ACCERTATI AL 1-1-2003		IMPEGNI		PAGAMENTI		RESIDUI AL 31-12-2003	
		PREVISIONI iniziali (A)		(B)		PREVISIONI definitive (C=A+B)		(D)		(E)		(F)		(G=E+F-C)	
9.2.2. ISTRUZIONE SECONDARIA SUPERIORE	RS	1.707.104	393.634	2.100.738	976.281	591.388	533.068								
	CP	11.965.645	1.316.412	13.282.057	13.158.835	552.857	+429.635								
	CS	12.048.003	1.589.657	13.637.660	14.135.116		+497.456								
	9.2.2.1. ISTRUZIONE CLASSICA, ECC.	RS	608.293	146.638	754.931	352.681	210.909	191.340							
		CP	4.337.923	477.833	4.815.756	4.778.722	193.704	+156.670							
		CS	4.367.317	577.779	4.945.096	5.131.404		+186.308							
	9.2.2.2. ISTRUZIONE TECNICA ATTRAVERSO ECC.	RS	52.954	12.220	65.174	29.900	18.722	16.552							
		CP	362.129	41.393	403.522	399.707	16.870	+13.056							
		CS	364.801	49.833	414.634	429.608		+14.974							
	9.2.2.3. ISTRUZIONE TECNICA	RS	635.243	146.644	781.887	358.444	224.635	198.807							
		CP	4.342.176	482.702	4.824.878	4.783.072	198.476	+156.670							
		CS	4.374.243	584.004	4.958.247	5.141.516		+183.270							
9.2.2.4. ISTRUZIONE PROFESSIONALE	RS	396.422	97.757	494.179	233.140	136.027	125.011								
	CP	2.890.082	315.193	3.205.275	3.182.245	127.476	+104.447								
	CS	2.908.787	381.364	3.290.151	3.415.386		+125.235								
9.2.2.91. SUPPORTO ALL'ATTIVITA' ECC.	RS	14.191	-9.624	4.567	2.115	1.096	1.357								
	CP	33.336	-710	32.626	15.088	16.330	1.208								
	CS	32.856	-3.323	29.532	17.202		12.330								
9.3. ISTRUZIONE SUPERIORE	RS	59.230	-11	59.219	19.998	2.853	36.367								
	CP	425.609	-13.567	412.042	304.297	16.588	91.157								
	CS	427.631	-12.699	414.932	324.295		90.637								
9.3.3. ISTRUZIONE POST-SECONDARIA NON SUPERIORE	RS	59.230	-11	59.219	19.998	2.853	36.367								
	CP	425.609	-13.567	412.042	304.297	16.588	91.157								
	CS	427.631	-12.699	414.932	324.295		90.637								
9.3.3.1. ISTRUZIONE ATTRAVERSO ISTITUTI DI ECC.	RS	58.900	42	58.943	19.874	2.716	36.353								
	CP	425.020	-13.747	411.273	303.795	16.347	91.131								
	CS	427.037	-12.948	414.089	323.669		90.420								
9.3.3.91. SUPPORTO ALL'ATTIVITA' ECC.	RS	330	-54	276	124	138	14								
	CP	589	180	769	502	241	26								
	CS	594	249	843	626		217								

ALLEGATO E		ANALISI FUNZIONALE DELLE SPESE FINALI (MIGLIAIA DI EURO)									
FUNZIONI OBIETTIVO	CONSISTENZA AL 31-12-2002		VARIAZIONI (B)	ACCERTATI AL 1-1-2003		IMPEGNI (D)	PAGAMENTI (E)	RESIDUI AL 31-12-2003 (F)	ECONOMIE O MAGGIORI SPESE (G=E+F-C)		
	PREVISIONI iniziali (A)	PREVISIONI definitive (C=A+B)									
9.4. ISTRUZIONE SUPERIORE	RS	4.587.663	17.175	4.604.838	4.244.023	348.360	12.455				
	CP	7.348.922	-185.467	7.163.454	3.649.220	3.504.693	9.541				
	CS	8.138.831	36.986	8.175.817	7.893.243	282.573					
9.4.1. PRIMO GRADO DI ISTRUZIONE SUPERIORE	RS	4.537.800	17.134	4.554.934	4.205.976	348.036	922				
	CP	7.163.073	-186.072	6.977.001	3.581.434	3.387.105	8.462				
	CS	7.952.958	35.640	7.988.598	7.787.410	201.188					
9.4.1.1. SISTEMA UNIVERSITARIO	RS	4.050.077	151	4.050.228	4.022.500	27.171	557				
	CP	6.797.717	-187.307	6.610.410	3.455.010	3.154.912	489				
	CS	7.475.624	30.644	7.506.269	7.477.510	28.759					
9.4.1.2. INFRASTRUTTURE UNIVERSITARIE	RS	484.364	17.006	501.370	181.864	319.274	232				
	CP	360.586	-196	360.390	122.480	230.137	7.772				
	CS	472.494	3.352	475.846	304.344	171.502					
9.4.1.91. SUPPORTO ALL'ATTIVITA' ECC.	RS	3.359	-23	3.336	1.613	1.590	133				
	CP	4.769	1.431	6.200	3.944	2.056	200				
	CS	4.840	1.643	6.484	5.557	927					
9.4.2. SECONDO GRADO DI ISTRUZIONE SUPERIORE	RS	49.863	41	49.904	38.047	324	11.533				
	CP	185.849	605	186.454	67.786	117.588	1.079				
	CS	185.872	1.346	187.219	105.833	81.586					
9.4.2.1. FORMAZIONE ECC.	RS	49.251	40	49.291	37.733	52	11.506				
	CP	184.906	353	185.259	67.027	117.192	1.040				
	CS	184.918	1.052	185.970	104.760	81.210					
9.4.2.91. SUPPORTO ALL'ATTIVITA' ECC.	RS	612	1	613	314	272	27				
	CP	943	252	1.195	760	396	39				
	CS	955	294	1.249	1.074	176					
9.7. RICERCA E SVILUPPO PER L'ISTRUZIONE	RS	687	-	687	510	28	149				
	CP	3.434	6.730	10.164	8.416	1.080	668				
	CS	3.434	6.608	10.042	8.925	1.117					
9.7.3. RICERCA E SVILUPPO PER L'ISTRUZIONE	RS	687	-	687	510	28	149				
	CP	3.434	6.730	10.164	8.416	1.080	668				
	CS	3.434	6.608	10.042	8.925	1.117					

ALLEGATO E		ANALISI FUNZIONALE DELLE SPESE FINALI (MIGLIAIA DI EURO)									
FUNZIONI OBIETTIVO	CONSISTENZA AL 31-12-2002		VARIAZIONI (B)	ACCERTATI AL 1-1-2003		IMPEGNI (D)	PAGAMENTI (E)	RESIDUI AL 31-12-2003 (F)	ECONOMIE O MAGGIORI SPESE (G=E+F-C)		
	PREVISIONI iniziali (A)	687		PREVISIONI definitive (C=A+B)	687						
9.7.3.51. RICERCA PER LA DIDATTICA	RS	687	-	687	687	9.496	510	28	149		
	CP	3.434	6.730	10.164	10.164	9.496	8.416	1.080	668		
	CS	3.434	6.608	10.042	10.042	9.496	8.925	1.117	1.117		
9.8. ISTRUZIONE NON ALTRIMENTI CLASSIFICABILE	RS	719.755	-288.341	431.414	431.414	926.838	254.246	132.634	44.533		
	CP	1.423.643	-444.142	979.501	979.501	926.838	422.129	504.709	52.663		
	CS	1.425.693	-481.108	944.586	944.586	926.838	676.375	268.211	268.211		
9.8.3. ISTRUZIONE NON ALTRIMENTI CLASSIFICABILE	RS	719.755	-288.341	431.414	431.414	926.838	254.246	132.634	44.533		
	CP	1.423.643	-444.142	979.501	979.501	926.838	422.129	504.709	52.663		
	CS	1.425.693	-481.108	944.586	944.586	926.838	676.375	268.211	268.211		
9.8.3.1. PROGRAMMAZIONE E COORDINAMENTO DELL'ISTRUZIONE	RS	494.682	-288.711	205.972	205.972	652.018	93.888	77.399	34.684		
	CP	1.138.463	-450.979	687.485	687.485	652.018	249.652	402.366	35.467		
	CS	1.124.138	-542.345	581.793	581.793	652.018	343.540	238.253	238.253		
9.8.3.3. DIRITTO ALLO STUDIO, CONDIZIONE ECC.	RS	142.626	16	142.643	142.643	153.346	141.064	533	1.046		
	CP	152.838	588	153.425	153.425	153.346	71.815	81.531	80		
	CS	168.396	45.650	214.046	214.046	153.346	212.879	1.167	1.167		
9.8.3.4. ISTRUZIONE ALL'ESTERO	RS	26.142	98	26.240	26.240	93.132	12.706	7.569	5.965		
	CP	97.422	-2.382	95.039	95.039	93.132	78.661	14.471	1.907		
	CS	97.454	3.497	100.952	100.952	93.132	91.368	14.471	9.584		
9.8.3.5. ISTRUZIONE SCOLASTICA INTERNAZIONALE	RS	-	-	-	-	373	-	-	-		
	CP	373	-	373	373	373	373	-	-		
	CS	373	-	373	373	373	373	-	-		
9.8.3.6. INFRASTRUTTURE SCOLASTICHE	RS	50.213	-	50.213	50.213	4.755	4.562	45.465	186		
	CP	14.287	505	14.792	14.792	4.755	291	4.464	10.037		
	CS	14.923	419	15.342	15.342	4.755	4.854	4.464	10.488		
9.8.3.91. SUPPORTO ALL'ATTIVITA' ECC.	RS	1.480	-10	1.470	1.470	3.852	712	691	67		
	CP	2.632	1.322	3.954	3.954	3.852	2.717	1.135	102		
	CS	2.663	1.428	4.090	4.090	3.852	3.429	661	661		
9.8.3.92. INDIRIZZO POLITICO	RS	4.612	265	4.877	4.877	19.362	1.313	978	2.586		
	CP	17.629	6.804	24.432	24.432	19.362	18.619	743	5.070		
	CS	17.746	10.244	27.989	27.989	19.362	19.932	743	8.057		

ALLEGATO E		ANALISI FUNZIONALE DELLE SPESE FINALI (MIGLIAIA DI EURO)									
FUNZIONI OBIETTIVO	CONSISTENZA AL 31-12-2002		VARIAZIONI		ACCERTATI AL 1-1-2003		IMPEGNI (D)	PAGAMENTI (E)	RESIDUI AL 31-12-2003 (F)	ECONOMIE O MAGGIORI SPESE (G=E+F-C)	
	PREVISIONI iniziali (A)		(B)	PREVISIONI definitive (C+A+B)							
10. PROTEZIONE SOCIALE	RS	7.336.610	35.069	7.371.678	3.962.501	2.829.336	579.841				
	CP	62.215.434	2.352.589	64.568.024	59.455.489	4.983.832	128.702				
	CS	64.025.930	1.818.892	65.844.822	63.417.991		2.426.831				
10.1. MALATTIA E INVALIDITA'	RS	32.023	78	32.101	16.033	9.760	6.309				
	CP	9.962.986	-97.607	9.865.379	9.845.342	13.719	6.318				
	CS	9.964.464	-92.828	9.871.636	9.861.374		10.262				
10.1.2. INVALIDITA'	RS	32.023	78	32.101	16.033	9.760	6.309				
	CP	9.962.986	-97.607	9.865.379	9.845.342	13.719	6.318				
	CS	9.964.464	-92.828	9.871.636	9.861.374		10.262				
10.1.2.1. INVALIDITA' CIVILE	RS	20.705	54	20.758	11.139	4.591	5.028				
	CP	9.947.204	-96.730	9.850.474	9.835.789	9.623	5.062				
	CS	9.948.610	-93.485	9.855.125	9.846.928		8.197				
10.1.2.91. SUPPORTO ALL'ATTIVITA' ECC.	RS	11.319	24	11.343	4.893	5.169	1.280				
	CP	15.782	-877	14.904	9.553	4.096	1.256				
	CS	15.854	657	16.511	14.446		2.065				
10.2. VECCHIAIA	RS	1.038.172	47	1.038.219	1.056.977	33.973	+52.731				
	CP	8.428.340	-833.220	7.595.120	6.871.673	1.084.195	+360.748				
	CS	8.428.811	-1.026.221	7.402.590	7.928.650		+526.060				
10.2.1. VECCHIAIA	RS	1.038.172	47	1.038.219	1.056.977	33.973	+52.731				
	CP	8.428.340	-833.220	7.595.120	6.871.673	1.084.195	+360.748				
	CS	8.428.811	-1.026.221	7.402.590	7.928.650		+526.060				
10.2.1.1. PENSIONI DI GUERRA	RS	644.389	-	644.389	782.291	-	+137.902				
	CP	4.417.611	32.096	4.449.708	4.071.289	644.312	+265.893				
	CS	4.417.689	32.096	4.449.785	4.853.580		+403.795				
10.2.1.2. PENSIONI	RS	380.826	30	380.856	266.494	29.801	84.561				
	CP	3.772.524	-637.032	3.135.492	2.794.482	437.209	+96.199				
	CS	3.772.853	-836.547	2.936.306	3.060.976		+124.670				
10.2.1.4. TUTELA DEGLI ANZIANI	RS	5.362	6	5.368	5.290	67	10				
	CP	229.093	-228.220	873	264	151	458				
	CS	229.093	-222.890	6.203	5.554		649				

ALLEGATO E		ANALISI FUNZIONALE DELLE SPESE FINALI (MIGLIAIA DI EURO)									
FUNZIONI OBIETTIVO	CONSISTENZA AL 31-12-2002		VARIAZIONI (B)	ACCERTATI AL 1-1-2003		IMPEGNI (D)	PAGAMENTI (E)	RESIDUI AL 31-12-2003 (F)	ECONOMIE O MAGGIORI SPESE (G=E+F-C)		
	PREVISIONI iniziali (A)			PREVISIONI definitive (C=A+B)							
10.2.1.91. SUPPORTO ALL'ATTIVITA' ECC.	RS	7.596	11	7.606	2.902	8.161	2.902	4.104	601		
	CP	9.111	-64	9.047	5.637	8.161	5.637	2.524	886		
	CS	9.176	1.120	10.296	8.539		8.539		1.757		
10.3. SUPERSTITI	RS	383	-	383	21	3.093	21	26	336		
	CP	7.587	-1.596	5.992	2.740	3.093	2.740	353	2.898		
	CS	7.587	-1.596	5.992	2.760		2.760		3.231		
10.3.1. SUPERSTITI	RS	383	-	383	21	3.093	21	26	336		
	CP	7.587	-1.596	5.992	2.740	3.093	2.740	353	2.898		
	CS	7.587	-1.596	5.992	2.760		2.760		3.231		
10.3.1.1. EROGAZIONI AI SUPERSTITI DI PERSONALE ECC.	RS	383	-	383	21	3.093	21	26	336		
	CP	7.587	-1.596	5.992	2.740	3.093	2.740	353	2.898		
	CS	7.587	-1.596	5.992	2.760		2.760		3.231		
10.4. FAMIGLIA	RS	422.866	14	422.881	422.742	617.135	422.742	98	41		
	CP	553.513	64.193	617.706	18.779	617.135	18.779	598.355	572		
	CS	722.886	-17.440	705.446	441.521		441.521		263.924		
10.4.1. FAMIGLIA	RS	422.866	14	422.881	422.742	617.135	422.742	98	41		
	CP	553.513	64.193	617.706	18.779	617.135	18.779	598.355	572		
	CS	722.886	-17.440	705.446	441.521		441.521		263.924		
10.4.1.1. TUTELA DELLA FAMIGLIA	RS	422.690	14	422.705	422.585	616.386	422.585	90	29		
	CP	553.445	63.280	616.725	18.325	616.386	18.325	598.061	339		
	CS	722.817	-18.610	704.207	440.910		440.910		263.297		
10.4.1.91. SUPPORTO ALL'ATTIVITA' ECC.	RS	176	-	176	157	749	157	8	12		
	CP	69	913	981	455	749	455	294	233		
	CS	69	1.170	1.239	611		611		627		
10.5. DISOCCUPAZIONE	RS	1.464.718	32.574	1.497.293	694.563	3.804.408	694.563	750.633	52.097		
	CP	3.729.310	89.200	3.818.511	2.995.260	3.804.408	2.995.260	809.148	14.103		
	CS	4.211.762	85.906	4.297.669	3.689.823		3.689.823		607.845		
10.5.1. DISOCCUPAZIONE	RS	1.464.718	32.574	1.497.293	694.563	3.804.408	694.563	750.633	52.097		
	CP	3.729.310	89.200	3.818.511	2.995.260	3.804.408	2.995.260	809.148	14.103		
	CS	4.211.762	85.906	4.297.669	3.689.823		3.689.823		607.845		

ALLEGATO E		ANALISI FUNZIONALE DELLE SPESE FINALI (MIGLIAIA DI EURO)							
		FUNZIONI OBIETTIVO	CONSISTENZA AL 31-12-2002		VARIAZIONI (1B)	ACCERTATI AL 1-1-2003		IMPEGNI (1D)	PAGAMENTI (1E)
PREVISIONI iniziali (1A)	PREVISIONI definitive (1C=1A+1B)		PREVISIONI definitive (1C=1A+1B)						
10.5.1.1.1. SOSTEGNO ALL'OCCUPAZIONE	RS CP CS	1.464.718 3.729.310 4.211.762	1.497.293 3.818.511 4.297.669	32.574 89.200 85.906	3.804.408	694.563 2.995.260 3.689.823	750.633 809.148 607.845	52.097 14.103 607.845	
10.7. ESCLUSIONE SOCIALE NON ALTRIMENTI CLASSIFICABILE	RS CP CS	441.946 647.019 982.137	444.062 844.337 1.129.338	2.116 197.317 147.201	742.188	374.614 328.981 703.595	33.727 413.207 425.743	35.721 102.149 425.743	
10.7.1. ESCLUSIONE SOCIALE NON ALTRIMENTI CLASSIFICABILE	RS CP CS	441.946 647.019 982.137	444.062 844.337 1.129.338	2.116 197.317 147.201	742.188	374.614 328.981 703.595	33.727 413.207 425.743	35.721 102.149 425.743	
10.7.1.1. ASSISTENZA SOCIALE PER ECC.	RS CP CS	407.437 576.619 911.481	408.337 760.947 1.020.788	900 184.328 109.306	664.428	347.152 266.524 613.675	27.482 397.904 407.113	33.703 96.519 407.113	
10.7.1.2. MINORANZE ETNICHE	RS CP CS	1.076 9.022 9.077	1.279 10.330 11.078	203 1.308 2.000	9.686	1.036 8.617 9.654	175 1.069 1.424	68 643 1.424	
10.7.1.91. SUPPORTO ALL'ATTIVITA' ECC.	RS CP CS	33.433 61.379 61.578	34.446 73.060 97.473	1.013 11.681 35.894	68.074	26.426 53.840 80.267	6.069 14.233 17.206	1.950 4.986 17.206	
10.9. PROTEZIONE SOCIALE NON ALTRIMENTI CLASSIFICABILE	RS CP CS	3.936.500 38.886.679 39.708.283	3.936.740 41.820.980 42.432.151	240 2.934.301 2.723.868	41.457.569	1.397.551 39.392.715 40.790.266	2.001.120 2.064.854 1.641.885	538.069 363.411 1.641.885	
10.9.1. PROTEZIONE SOCIALE NON ALTRIMENTI CLASSIFICABILE	RS CP CS	3.936.500 38.886.679 39.708.283	3.936.740 41.820.980 42.432.151	240 2.934.301 2.723.868	41.457.569	1.397.551 39.392.715 40.790.266	2.001.120 2.064.854 1.641.885	538.069 363.411 1.641.885	
10.9.1.1. POLITICHE PREVIDENZIALI ED ASSISTENZIALI	RS CP CS	3.417.470 37.237.157 37.992.623	3.417.488 40.714.730 41.234.450	18 3.477.573 3.241.826	40.661.943	1.112.363 38.856.367 39.968.730	1.784.705 1.805.576 1.265.719	520.420 52.786 1.265.719	
10.9.1.2. INFORTUNI SUL LAVORO	RS CP CS	10.911 7.370 7.370	10.911 196.704 196.890	- 189.334 189.520	5.473	5.493 28 5.521	5.416 5.444 191.352	1 191.232 191.352	

ALLEGATO E		ANALISI FUNZIONALE DELLE SPESE FINALI (MIGLIAIA DI EURO)							
FUNZIONI OBIETTIVO	CONSISTENZA AL 31-12-2002		VARIAZIONI (B)	ACCERTATI AL 1-1-2003		IMPEGNI (D)	PAGAMENTI (E)	RESIDUI AL 31-12-2003 (F)	ECONOMIE O MAGGIORI SPESE (G=E+F-C)
	PREVISIONI iniziali (A)			PREVISIONI definitive (C=A+B)					
10.9.1.3. CONTRIBUZIONE IN CASO DI PUBBLICHE ECC.	RS CP CS	365.908 621.061 662.616	- -60.801 -49.081	365.908 560.260 613.535	466.656	241.428 269.336 510.764	120.524 197.320 102.771	3.955 93.604 102.771	
10.9.1.4. INDEMNIZZATI PER BENI PERDUTI ALL'ESTERO	RS CP CS	86.907 51.653 51.730	131 21.454 23.159	87.038 73.107 74.889	57.831	8.331 56.124 64.455	75.441 1.707	3.267 15.276 10.434	
10.9.1.5. TUTELA DELL'INFANZIA E DELL'ADOLESCENZA	RS CP CS	7.804 359.015 363.409	- -246.906 -246.566	7.804 112.109 116.843	111.971	2.556 100.119 102.675	4.140 11.853	1.107 136 14.168	
10.9.1.6. ENTI ED ASSOCIAZIONI DI ECC.	RS CP CS	43.717 326.960 345.848	22 -234.831 -224.407	43.739 92.129 121.441	90.552	25.295 56.731 82.026	9.626 33.821	8.818 1.577 39.415	
10.9.1.9. SERVIZI E PROFESSIONI SOCIALI	RS CP CS	723 259.297 260.309	- -258.146 -258.659	723 1.151 1.650	1.015	618 111 729	76 904	30 136 921	
10.9.1.10. INDEMNITA' PER INGIUSTA DETEZIONE	RS CP CS	4 15.000 15.000	- 35.000 35.000	4 50.000 50.000	44.325	1 44.316 44.317	- 8	3 5.675 5.683	
10.9.1.91. SUPPORTO ALL'ATTIVITA' ECC.	RS CP CS	2.569 6.820 7.032	44 10.893 12.212	2.613 17.713 19.243	15.235	1.183 7.303 8.486	1.099 7.931	330 2.478 10.757	
10.9.1.92. INDIRIZZO POLITICO	RS CP CS	488 2.345 2.345	25 732 864	513 3.076 3.209	2.568	282 2.279 2.561	93 290 648	138 508 648	
TOTALE	RS CP CS	129.792.468 445.793.301 466.407.037	- 20.299.823 25.767.446	129.792.468 466.093.123 492.174.482	451.628.667	56.926.027 399.095.169 456.021.196	62.025.667 52.533.499	10.840.774 14.464.456 36.153.287	
RIMBORSO PASSIVITA' FINANZIARIE	RS CP CS	2.682.626 224.192.302 224.192.302	- 32.628.139 32.926.529	2.682.626 256.820.441 257.118.831	230.794.130	1.510.017 230.503.182 232.013.199	73.116 290.948	1.099.493 26.026.312 25.105.631	

07/06/04 Pag. 51

ALLEGATO E		ANALISI FUNZIONALE DELLE SPESE FINALI (MIGLIAIA DI EURO)							
FUNZIONI OBIETTIVO	CONSISTENZA AL 31-12-2002		VARIAZIONI (B)	ACCERTATI AL 1-1-2003		IMPEGNI (D)	PAGAMENTI (E)	RESIDUI AL 31-12-2003 (F)	ECONOMIE O MAGGIORI SPESE (G=E+F-C)
	PREVISIONI iniziali (A)	PREVISIONI definitive (C=A+B)							
IN COMPLESSO	RS CP CS	132.475.094 669.985.603 690.599.339	- 52.927.962 58.693.974	132.475.094 722.913.564 749.293.313	682.422.797	58.436.044 629.598.350 688.034.395	62.098.783 52.824.446	11.940.266 40.490.768 61.258.918	

DISEGNO DI LEGGE

PAGINA BIANCA

ONOREVOLI DEPUTATI. – Il presente disegno di legge è inteso alla approvazione del rendiconto generale dello stato per l'esercizio finanziario 2003, esaminato dalla Corte dei conti a sezioni riunite e parificato nei termini della decisione della Corte medesima.

Il rendiconto generale comprende il conto del bilancio ed il conto generale del patrimonio a valore, nonché i conti consuntivi allegati di alcune amministrazioni autonome.

L'economia mondiale, nel corso del 2003, ha mostrato un netto miglioramento negli ultimi mesi, particolarmente evidente negli Stati Uniti, accelerato in Giappone ed in crescita negli altri paesi asiatici. In Europa, i risultati ottenuti dai principali paesi dell'area euro sono stati deludenti.

L'economia italiana ha registrato un tasso di crescita molto modesto nel 2003; la crescita del PIL è risultata pari allo 0,3 per cento. L'attività economica dopo aver subito una flessione nei primi due trimestri, una crescita nel terzo, ha poi subito una stagnazione negli ultimi mesi dell'anno.

La battuta d'arresto della ripresa è stata causata dall'indebolimento della domanda interna, dal calo degli investimenti e dalla diminuzione delle esportazioni, accompagnata da una discesa meno forte, delle importazioni. Le esportazioni hanno risentito del forte apprezzamento dell'euro e della debole congiuntura dei nostri principali partner commerciali europei, e, soprattutto, da un marcato peggioramento della competitività.

Negli ultimi mesi, il clima di fiducia delle imprese e dei consumatori ha risentito negativamente delle vicende legate agli scandali Cirio e Parmalat ed all'acuirsi delle tensioni sociali.

Continua nel 2003 il trend positivo dell'occupazione nonostante la debole congiuntura. Il numero degli occupati in media del-

l'anno sono aumentati dell'1 per cento a fronte di una diminuzione nel dato medio degli altri partner europei.

L'impulso maggiore alla creazione di posti di lavoro è venuto dalle costruzioni e, in seconda battuta, da servizi.

Il tasso di disoccupazione è sceso all'8,7 per cento dal 9 per cento del 2002 ed appare ancora più positivo se si considera la diminuzione dello stesso nel Mezzogiorno, che è sceso al 16,8%, il valore più basso dal 1993.

Il tasso d'inflazione nel 2003 è risultato pari al 2,7% in media d'anno, scontando un ritmo di diminuzione che si è rilevato più lento di quello atteso ed in lieve aumento rispetto al 2002 (2,5 per cento).

I dati di consuntivo del 2003, pur in presenza di un ciclo economico sfavorevole, riflettono l'attività del Governo nel proseguire, da un lato, a rispettare gli impegni assunti in sede europea per il risanamento della finanza pubblica, evitando misure che inasprissero la pressione fiscale, e dall'altro, ad operare interventi di natura strutturale con l'obiettivo di aumentare il potenziale dell'economia.

Nonostante la difficile congiuntura, i dati di consuntivo 2003 evidenziano un risultato in termini d'indebitamento netto delle Amministrazioni pubbliche pari al 2,4% del PIL, dopo il 2,3 registrato nel 2002 ed in miglioramento rispetto all'obiettivo del 2,5%. Il rapporto tra il debito pubblico ed il PIL è diminuito di 1,8 punti percentuali scendendo al 106,2 per cento del PIL. Tale valore riflette le revisioni dell'ISTAT sui dati del debito a partire dal 1999 che tengono conto di passività non rilevate in precedenza.

L'avanzo primario (indebitamento netto al netto della spesa per interessi) è risultato pari al 3 per cento del PIL, in conseguenza dell'aumento di 1,7 punti del PIL delle spese al netto degli interessi superiore all'incre-

mento di un punto del PIL delle entrate complessive.

Dal lato delle uscite, la crescita ha riguardato in particolare la componente in conto capitale, che ha beneficiato in misura notevolmente inferiore rispetto al 2002 delle operazioni di vendita e delle cartolarizzazioni degli immobili pubblici. Dal lato delle en-

trate l'aumento è scaturito dall'impatto degli introiti derivanti dalle sanatorie fiscali (concordati e condono).

Per l'anno 2003, comunque, il conto consuntivo dell'Amministrazione dello Stato mette in evidenza i seguenti risultati complessivi:

(in milioni di euro)

	Previsioni definitive		Accertamenti o impegni	Incassi o pagamenti
	Cp	Cs		
a) Operazioni finali				
Entrate	389.485	384.748	419.507	377.967
Spese	466.093	492.173	451.629	399.095
Saldi	- 76.608	- 107.425	- 32.122	- 21.128
b) Operazioni complessive				
Entrate	712.510	741.658	657.037	615.497
Spese	722.913	749.292	682.423	629.598
Saldi	- 10.403	- 7.634	- 25.386	- 14.101
	Previsioni definitive		Accertamenti o impegni	
	Cp	Cs	Cp	Cs
c) Risultati differenziali				
Risparmio pubblico	- 23.527	- 40.166	9.964	- 18.023
Saldo netto da finanziare	- 76.608	- 107.425	- 32.122	- 61.992
Indebitamento netto	- 70.590	- 100.918	- 25.770	- 55.944
Ricorso al mercato	- 333.429	- 364.544	- 262.916	- 294.005
Saldo complessivo	- 10.403	- 7.634	- 25.386	- 14.101
Avanzo primario	- 470	- 30.927	39.182	9.457

Gli stessi risultati, espressi al netto delle regolazioni, si modificano come di seguito indicati:

(in milioni di euro)

	Previsioni definitive		Accertamenti o impegni	Incassi o pagamenti
	Cp	Cs		
a) Operazioni finali				
Entrate	364.649	359.912	380.606	351.086
Spese	421.186	440.677	411.577	407.141
Saldi	- 56.537	- 80.765	- 30.971	- 56.055
b) Operazioni complessive				
Entrate	687.675	716.823	618.136	588.616
Spese	678.006	697.797	642.371	639.154
Saldi	+ 9.669	+ 19.026	- 24.235	- 50.538
	Previsioni definitive		Accertamenti o impegni	
	Cp	Cs	Cp	Cs
c) Risultati differenziali				
Risparmio pubblico	- 9.473	- 24.599	+ 19.451	- 8.237
Saldo netto da finanziare	- 56.537	- 80.765	- 30.971	- 56.055
Indebitamento netto	- 50.518	- 74.258	- 24.619	- 50.006
Ricorso al mercato	- 333.429	- 364.544	- 262.916	- 294.005
Saldo complessivo	+ 9.669	+ 19.026	- 24.235	- 50.538
Avanzo primario	+ 19.602	- 4.267	+ 40.333	+ 15.393

REGOLAZIONI CONTABILI E DEBITORIE

Con il termine «*regolazione contabile*» si vuole generalmente intendere un'operazione volta a *sistemare* contabilmente partite di entrata e/o di spesa che altrimenti non troverebbero una rappresentazione in bilancio. Il «regolare» o «sistemare», dunque, è inteso nel senso di operare in modo tale che il bilancio possa dare contezza di tutti i fenomeni gestionali, nel rispetto di taluni principi cui tale documento si deve uniformare (chiarezza ed integrità).

In tal senso, la regolazione contabile è lo strumento per ricondurre in bilancio un'operazione gestionale che ha già manifestato il suo impatto sull'economia. Nasce, talvolta implicitamente, da norme volte a semplificare, rendere più agevole, snello e funzionale un rapporto finanziario tra lo Stato e altre pubbliche amministrazioni o altri soggetti (banche, concessionari, intermediari della riscossione, ecc.).

La regolazione contabile può esplicare i suoi effetti unicamente sul bilancio dello Stato ed esaurirsi in tale ambito, ovvero può coinvolgere anche la tesoreria.

La regolazione contabile di bilancio, investe l'entrata e la spesa, aumentando il livello dell'una e dell'altra di uno stesso ammontare, risultando perciò neutrale sui saldi di competenza del bilancio statale soltanto se coincide l'imputazione tra spesa ed entrata e cioè quando un pagamento in conto competenza a carico del bilancio dello Stato si concreta in un versamento in conto competenza a favore dello Stato (rimborsi IVA).

La regolazione può, in talune circostanze, riguardare la sistemazione di rapporti tra bilancio e tesoreria. È il caso in cui il bilancio dello Stato trasferisce fondi ad enti pubblici (ad es. enti previdenziali o enti decentrati di spesa). L'esigenza di dover trasferire fondi di ammontare superiore a quelli stanziati può essere momentaneamente supe-

rata con un'anticipazione da parte della tesoreria (se legislativamente autorizzata): si crea in tal modo un debito del bilancio nei confronti della tesoreria che deve essere «regolato» con risorse da appostare successivamente (normalmente in anni successivi) in bilancio per restituirle alla tesoreria a chiusura dell'anticipazione effettuata. Questa operazione viene considerata tra le regolazioni contabili in senso lato. Il rapporto dal quale scaturisce questo tipo di regolazione non è solo meramente contabile ma *debitorio*. Esso ha un impatto sul fabbisogno e sull'indebitamento netto del conto delle Amministrazioni pubbliche nello stesso anno in cui l'anticipazione è avvenuta; mentre incide sui saldi del bilancio nell'anno in cui lo stesso si fa carico di provvedere alla sua regolazione. L'operazione estrinseca i suoi effetti esclusivamente nell'ambito della gestione consolidata bilancio-tesoreria. Per la tesoreria e per il conto economico delle PA il peggioramento è stato già registrato in passato.

Per tali motivi tali tipi di regolazioni non vengono fatte partecipare alla determinazione dei saldi di bilancio. A rafforzare tale esclusione è l'uniformità del bilancio statale ai criteri adottati in contabilità nazionale, espressamente prevista dalla legge 468/78 e successive modificazioni ed integrazioni e, soprattutto, un più stretto collegamento e avvicinamento tra i diversi saldi di finanza pubblica.

Regolazioni debitorie

Oltre alle «regolazioni contabili di tesoreria» del tipo sopra descritto vi possono essere «regolazioni debitorie in senso stretto» (ripiano disavanzi aziende ASL, restituzioni di tributi dichiarati costituzionalmente illegittimi, come la tassa sulle concessioni governative, accantonamenti del fondo globale per provvedere ad estinguere debiti pregressi, ammassi agricoli, ecc.).

Tale tipologia di regolazioni richiede un esame per singola partita in quanto non necessariamente hanno un trattamento contabile univoco.

Nel conto della P.A. una partita debitoria incide nel momento in cui nasce l'obbligazione (criterio della competenza) e la stessa è quantificata nell'esatto ammontare, anche se la restituzione delle somme avviene realmente (sentenza Corte costituzionale sulla doppia integrazione al minimo delle pensioni). Talvolta viene sancito l'obbligo giuridico a restituire quanto indebitamente o illegittimamente percepito da altri soggetti ma non si conosce in modo esatto l'ammontare del debito. In tale circostanza viene utilizzato il *criterio della cassa*, vale a dire si fa partecipare alla determinazione dell'indebitamento netto del conto della P.A. quanto annualmente pagato a titolo di restituzione (tassa concessione governativa).

Nel conto del settore statale e nel bilancio statale in entrambe le ipotesi delineate incide nell'anno in cui si effettua il pagamento.

Rimborsi di imposte pregressi

Sono somme che vengono iscritte in bilancio per essere destinate al rimborso di imposte che il contribuente ha richiesto in anni precedenti. Tali somme secondo i criteri di contabilità nazionale vengono registrate nel conto economico delle PA secondo il principio della competenza economica e quindi contabilizzate nell'anno in cui è stato chiesto il rimborso.

In osservanza a tali criteri le predette somme vengono, per convenzione, non considerate nei saldi di bilancio dell'anno in cui sono iscritte per provvedere al pagamento.

PREVISIONI

Le previsioni iniziali - stabilite con la legge 27 dicembre 2002 n. 290 - per effetto

delle variazioni intervenute nel corso della gestione, sono venute a modificarsi dando luogo a previsioni definitive di entrata e di spesa, rispettivamente, per 712.510 e 722.913 milioni di euro in termini di competenza e per 741.658 milioni di euro e 749.292 milioni di euro in termini di cassa.

Sull'andamento delle entrate, ottenute in presenza di una crescita economica inferiore a quella inizialmente prevista, hanno influito diversi fattori tra cui: gli interventi tesi alla lotta all'evasione ed alla razionalizzazione degli adempimenti fiscali, che hanno influito sul gettito IRPEF, IRPEG, il concordato fiscale per gli anni pregressi relativo alle imposte dirette ed il gettito derivante dalla definizione di pendenze e controversie tributarie (condono).

Nel complesso le entrate sono cresciute del 7,4% contro l'11,3% registrato nel 2002, il 54,8% del PIL contro il 54% del 2003. L'incremento manifestatosi rispetto al precedente esercizio è dovuto essenzialmente all'aumento dell'accensione dei prestiti, cioè all'indebitamento a medio e lungo termine.

La contenuta dinamica delle spese complessive, pari a circa al 7,9%, ha consentito, inoltre, una leggerissima ripresa della relativa incidenza sul PIL dal 54% del 2002 al 55,6%. Tale andamento, è il risultato di una crescita del 42% dei consumi intermedi, del 4% dei trasferimenti correnti alle Amministrazioni pubbliche, di una decelerazione della spesa per interessi, pari al 3%, di un aumento del rimborso di passività finanziarie di circa il 15% rispetto alle previsioni iniziali, di una riduzione delle altre uscite degli oneri comuni pari circa al 30% e di un notevole incremento di contributi alle imprese private per circa il 87%.

Le entrate si riferiscono ad operazioni finali e ad accensione di prestiti patrimoniali rispettivamente per milioni di euro 389.485 e 323.026 in conto competenza e per milioni di euro 384.748 e 383.650 in conto cassa. Delle prime, le tributarie ed extratributarie ammontano a 380.964 milioni di euro in

conto competenza ed a 376.227 milioni di euro in conto cassa.

Le spese, viceversa, si riferiscono ad operazioni finali ed a rimborso di passività finanziarie rispettivamente per milioni di euro 466.093 e 256.820 in conto competenza e per milioni di euro 492.173 e 257.119 in conto cassa. Delle spese finali, interessano la parte corrente 404.491 milioni di euro in conto competenza e 416.393 milioni di euro in conto cassa; 61.602 milioni di euro in conto competenza e 75.780 milioni di euro in conto cassa riguardano, invece, il conto capitale.

Pertanto, a livello di previsioni definitive il differenziale fra entrate e spese complessive risulta pari a - 10.403 milioni di euro per la competenza ed a - 7.634 milioni di euro per la cassa.

Tale risultato trova la sua specifica origine dalla combinata azione:

del provvedimento legislativo di assestamento di bilancio (- 1.578 milioni di euro in conto competenza e + 881 milioni di euro in conto cassa):

di atti amministrativi emanati in attuazione di provvedimenti legislativi con copertura a carico di disponibilità del precedente esercizio (- 57 milioni di euro in conto competenza e - 57 milioni di euro in conto cassa);

di riassegnazioni di quote di entrate incassate nell'ultimo bimestre dell'anno 2002 (- 8.309 milioni di euro in conto competenza e - 8.061 milioni di euro in conto cassa) e di integrazioni di cassa per titoli di spesa da trasportare - art.17, comma 5, legge 468/78 (- 16 milioni di euro in conto cassa);

d'interventi in materia tributaria, di privatizzazioni, di contenimento della spesa farmaceutica e per il sostegno dell'economia nelle aree svantaggiate (- 406 milioni di euro sia in conto competenza sia in conto cassa);

di altre cause (- 53 milioni di euro in conto competenza e + 25 milioni di euro in conto cassa).

Va, inoltre, rilevato che il ricorso al mercato, stabilito dalla legge finanziaria n. 289 del 27 dicembre 2002 in 281.000 milioni di euro come limite massimo operativo di competenza, comprensivo di 2.000 milioni di euro per indebitamento all'estero, viene ad attestarsi, quale saldo contabile nelle previsioni definitive di competenza, in 333.429 milioni di euro, presentando in tal modo un peggioramento di 55.712 milioni di euro, dovuto alle motivazioni esposte per il risultato complessivo, nonché alle specifiche modalità di computo dello stesso che, come è noto, è espresso dalla differenza tra le spese complessive e le entrate finali, cioè al netto dell'accensione di prestiti.

Sempre in sede di previsioni definitive, le entrate per operazioni finali sono risultate pari a 389.485 milioni di euro in termini di competenza ed a 384.748 milioni di euro in termini di cassa, con una variazione negativa netta rispetto alle previsioni iniziali pari, rispettivamente, a 2.784 ed a 359 milioni di euro.

Le variazioni in aumento si sono verificate sia nel comparto delle entrate extratributarie sia in quello delle entrate per alienazione ed ammortamento di beni patrimoniali e riscossione di crediti, mentre variazioni in diminuzione presenta il settore delle entrate tributarie.

In particolare, nell'ambito di quest'ultimo, le variazioni in diminuzione hanno riguardato le imposte sul patrimonio e sul reddito pari a milioni di euro 4.769 per la competenza e a 4.159 per la cassa e il lotto, lotterie ed altre attività di giuoco pari a 2.507 milioni di euro per competenza e cassa.

Sull'andamento delle entrate della categoria, ottenuta in presenza di una crescita economica inferiore a quella inizialmente prevista, ha inciso la riduzione del gettito IRPEF, IRPEG, IVA, il concordato fiscale per gli

anni pregressi relativo alle imposte dirette mentre in senso migliorativo hanno contribuito le entrate derivanti dalla definizione di pendenze e controversie tributarie dirette e indirette (condono fiscale).

Per quanto concerne il comparto delle entrate extratributarie, le variazioni alle previsioni iniziali hanno riguardato principalmente i proventi di servizi pubblici minori per 507 milioni di euro per la competenza e 494 milioni per la cassa, nonché i recuperi, rimborsi e contributi (973 milioni di euro per la competenza e 2.243 milioni di euro per la cassa). Infine, quelle del titolo III interessano, principalmente, le vendite di beni e affrancazioni di canoni per 2.249 milioni di euro per competenza e cassa e sono da attribuire ai proventi delle privatizzazioni effettuate.

Le spese finali si sono attestate, rispettivamente, in termini di competenza e di cassa, a 466.093 e a 492.173 milioni di euro, con un aumento di 20.300 milioni di euro e 25.766 milioni di euro rispetto alle previsioni iniziali. Tale incremento risulta essere determinato da spese correnti per 12.924 milioni di euro in conto competenza e per 9.952 milioni di euro in conto cassa e da spese in conto capitale per 7.376 milioni di euro in conto competenza e 15.815 milioni di euro in conto cassa.

In particolare per i primi gli incrementi hanno riguardato le spese di funzionamento per 8.662 milioni di euro in conto competenza e per 11.051 milioni di euro in conto cassa e sono relativi ad oneri per il personale in servizio (7,7%) e a consumi intermedi relativi all'acquisto di beni e servizi (42,3%); le spese per interventi per 16.070 milioni di euro in conto competenza e 20.774 in conto cassa connessi ai trasferimenti agli enti pubblici locali, regioni, province, comuni e agli organismi previdenziali (3,9%), nonché le poste correttive e compensative (20,7%) e ai trasferimenti correnti alle imprese (36,3%).

Diminuzioni, invece si sono verificate nel comparto degli oneri comuni pari a 9.461

milioni di euro in conto competenza e 19.867 in conto cassa relativi alle altre uscite (56,1%) per il rallentamento al ricorso ai fondi di riserva e speciali, nonché alle spese di personale per lavoro dipendente (24,6%); gli oneri del debito pubblico relativi agli interessi passivi a breve e lungo termine presentano anch'essi una riduzione del 3,2%.

Per le spese in conto capitale gli aumenti hanno interessato il settore dei contributi agli investimenti alle amministrazioni regionali per 1.888 milioni di euro di competenza e 3.120 di cassa; i contributi agli investimenti alle imprese pubbliche e private per 6.314 milioni di euro per competenza e 7.020 di cassa; infine, le acquisizioni di attività finanziarie relative alle azioni e la concessione di prestiti sono risultate pari a 820 milioni di euro per la competenza ed a 1.051 milioni di euro per la cassa.

Le riduzioni si sono verificate solamente nel comparto degli oneri comuni per complessivi 3.405 milioni di euro in conto competenza e 3.162 in conto cassa, relativamente ai contributi agli investimenti alle imprese private e pubbliche.

Dal raffronto delle operazioni finali, pertanto, risulta un saldo netto da finanziare pari a 76.608 milioni di euro in termini di competenza ed a 107.426 milioni di euro in termini di cassa, con un peggioramento, rispettivamente, nel conto della competenza di 23.084 milioni di euro (+ 43,1 per cento) e nel conto cassa di 26.125 milioni di euro (+ 32,1 per cento), rispetto ai saldi iniziali e sostanzialmente stabili rispetto al 2002. Al netto delle regolazioni contabili, gli stessi ammontano, rispettivamente, a milioni di euro 56.537 e a milioni di euro 80.765.

Depurato dalle operazioni finanziarie per milioni di euro 6.018 in conto competenza e per milioni di euro 6.508 in conto cassa, risulta un indebitamento netto di 70.950 milioni di euro in termini di competenza e di 100.918 milioni di euro in termini di cassa. Tale saldo diminuito delle sopradette regolazioni, si attesta a 50.518 milioni di euro

per la competenza ed a 74.258 milioni di euro per la cassa.

Il peggioramento verificatosi nei saldi previsionali risulta ascrivibile alle previsioni normative della legge 468/1978, ed in particolare sono da ricollegare ai provvedimenti cosiddetti «slittati», alle rassegnazioni di entrata, alla legge di assestamento del bilancio dello Stato ed ai provvedimenti in materia tributaria, di privatizzazioni, di contenimento della spesa farmaceutica e per il sostegno dell'economia nelle aree svantaggiate.

Il risparmio pubblico, infine, ha evidenziato un peggioramento in termini di competenza di 18.054 milioni di euro attestandosi a 23.527 e in termini di cassa di 12.656 milioni di euro ragguagliandosi a 40.166 milioni di euro. Al netto delle regolazioni contabili il dato risulta pari a 9.473 milioni di euro per la competenza e a 24.599 milioni di euro per la cassa.

GESTIONI

Nel corso della gestione la situazione precedentemente delineata nella fase della previsione si è modificata ponendo in evidenza quanto segue:

a) Competenza

Il consuntivo dell'esercizio espone accertamenti di entrate e incassi complessivi pari rispettivamente a 657.037 e 631.560 milioni di euro.

A fronte degli omologhi dati del 2002 (604.954 e 580.027 milioni di euro), si evidenzia un'evoluzione positiva dell'andamento delle entrate.

L'incremento del volume delle entrate è stato quindi pari a 52.083 milioni di euro per gli accertamenti (+ 8,6%) e a 51.533 milioni di euro (+ 8,9%) per gli incassi.

In rapporto al PIL l'incidenza è pari al 50,5% per gli accertamenti e al 48,5% per gli incassi complessivi.

I risultati complessivi della gestione della spesa, invece, evidenziano impegni e pagamenti per complessivi 682.423 e 688.034 milioni di euro. Rispetto ai risultati dello scorso esercizio (627.536 e 615.767 milioni di euro), la gestione presenta un incremento di 54.887 (8,7%) milioni di euro per gli impegni e di 72.267 (11,7%) milioni di euro per i pagamenti.

Se raffrontati con la previsione definitiva la stessa evidenza, invece, una riduzione rispettivamente di milioni di euro 40.491 (- 5,6%) e di milioni di euro 61.258 (- 8,2%). L'incidenza rispetto al PIL è pari al 52,5% per i primi ed al 52,9% per i secondi.

I complessivi accertamenti di entrata per milioni di euro 657.037 e gli impegni di spesa per milioni di euro 682.423 manifestano una riduzione rispetto alle corrispondenti previsioni definitive, dando luogo ad un disavanzo complessivo di 25.386 milioni di euro, alla cui copertura si è provveduto mediante operazioni d'indebitamento.

Il ricorso al mercato, (risultato differenziale tra il totale delle entrate finali ed il totale delle spese), poi, quale saldo contabile, viene ad attestarsi in milioni di euro 262.916 con un miglioramento di 70.513 milioni euro (21,1%) rispetto alle previsioni definitive con un'incidenza sul PIL del 20,2%, e con un peggioramento di 28.183 milioni di euro rispetto al 2002; l'effettivo ricorso all'indebitamento a medio e lungo termine, accensione di prestiti, raggiunge, invece, 237.530 milioni di euro con una flessione di 85.495 milioni di euro (26,5%) rispetto alle corrispondenti previsioni.

Il saldo netto da finanziare (differenza tra le operazioni finali, rappresentate da tutte le entrate e le spese, escluse le operazioni di accensione e rimborso di prestiti), invece, si stabilisce in 32.122 milioni di euro (2,5% del PIL) con un miglioramento di 44.487 milioni di euro (+ 41,9%) rispetto alle previsioni definitive e con un miglioramento di 11.819 milioni di euro pari al

26,9% se rapportato all'analogo dato del 2002. Esso è contenuto nel limite massimo fissato dalla legge finanziaria in 48.200 milioni di euro al netto delle regolazioni debitorie per 5.760 milioni di euro.

Lo stesso saldo al netto delle regolazioni contabili registra 30.971 milioni di euro con un miglioramento rispetto alle corrispondenti previsioni di 25.566 milioni di euro pari al 45,2%.

Tale risultato, depurato dalle operazioni d'intermediazione finanziaria che lo Stato ha svolto attraverso il bilancio per milioni di euro 6.352, da luogo all'indebitamento netto. Esso si è attestato a 25.770 milioni di euro (2% del PIL) con un miglioramento rispetto alle previsioni definitive di 44.820 milioni di euro (+ 36,5%) e di 11.830 milioni di euro pari al + 31,5% rispetto all'analogo dato del 2002.

Al netto delle predette regolazioni tale dato diventa 24.619 milioni di euro inferiore di circa il 51,3% se confrontato con le previsioni definitive.

Il saldo delle operazioni correnti - risparmio pubblico - si stabilisce in + 9.964 milioni di euro denotando un miglioramento di 33.491 milioni di euro rispetto alle corrispondenti previsioni e di - 5.589 milioni di euro rispetto al 2002. Tale risultato se si tiene conto delle sopraddette regolazioni ammonta a + 19.451 milioni di euro con un miglioramento di 28.924 milioni di euro rispetto alle previsioni.

La formazione del risparmio pubblico positivo evidenzia la connotazione non soltanto quantitativa ma soprattutto qualitativa del risanamento finanziario effettuato: il recupero di spazi finanziari ha permesso un'azione qualificata dell'intervento pubblico dell'economia, favorendo la ripresa degli investimenti pubblici e privati.

Per il 2003, gli accertamenti di entrata per operazioni finali sono risultati di 419.507 milioni di euro, circa 30.000 milioni in più rispetto alle previsioni definitive; il che non implica una qualsiasi «irregolarità» di ge-

stione, ma soltanto una valutazione di sovrastima delle previsioni ampiamente giustificata dai cennati fattori macroeconomici.

L'avanzo primario, infine è risultato pari a 39.182 milioni di euro, pari al 3% del PIL, leggermente superiore a quello del 2002. Al netto delle citate regolazioni esso ammonta a 40.333 milioni di euro.

L'esistenza di un avanzo primario, è comunque un sicuro indice di possibile riduzione del debito pubblico che consente di rispettare gli obiettivi finanziari fissati nel Patto di stabilità e crescita.

Va osservato che il contenimento dei saldi risulta sostanzialmente in linea con il peso della spesa complessiva rispetto al PIL passato dal 49,9% al 52,5% per gli impegni e dal 48,9% al 52,9% per i pagamenti.

Le spese finali, costituite dal totale delle spese di parte corrente più quelle in conto capitale, sono aumentate per gli impegni a 451.629 contro i 436.744 milioni di euro del 2002 e incrementati, per i pagamenti a 456.121 milioni di euro contro i 423.756 del 2002, pari rispettivamente, al 34,7% ed al 35,1% del PIL, con un incremento quindi sia per gli impegni che per i pagamenti, in rapporto agli analoghi dati del 2002, (rispettivamente 3,4% e 7,6%).

L'evoluzione manifestata dalla gestione di competenza è stata determinata da molteplici fattori che hanno operato in vario modo.

Dal lato dell'entrata, in particolare, si evidenzia, rispetto alle previsioni definitive, un'evoluzione incrementativa degli accertamenti del settore extratributario per 8.893 milioni di euro, i cui accertamenti raggiungono milioni di euro 34.150 (- 9,2 per cento rispetto al 2002) e di milioni di euro 9.428 in quelle provenienti dall'alienazione e dall'ammortamento di beni patrimoniali e della riscossione di crediti, con accertamenti pari a milioni di euro 17.949.

Le entrate tributarie sono aumentate, invece, di 11.701 milioni di euro con accertamenti pari a 367.408 milioni di euro (+ 6,4% rispetto al 2002).

Per le entrate tributarie sono da segnalare le imposte sul patrimonio e sul reddito che manifestano un incremento di 3.589 milioni di euro rispetto alle previsioni definitive, raggiungendo accertamenti pari a milioni di euro 189.000 (+ 4,3 per cento rispetto al 2002) e le tasse ed imposte sugli affari che con un aumento di 9.284 milioni di euro rispetto alle previsioni definitive, hanno fatto registrare accertamenti per 133.832 milioni di euro (+ 11,1% rispetto al 2002).

Le imposte sulla produzione, sui consumi e dogane attestandosi a 28.598 milioni di euro presentano lieve incremento di 359 milioni di euro rispetto alle previsioni definitive ed un aumento del 7% rispetto al precedente esercizio.

Viceversa, la categoria del lotto, lotterie ad altre attività di giuoco denota, invece, una riduzione di 1.279 milioni di euro rispetto alle corrispondenti previsioni definitive, raggiungendo 7.922 milioni di euro di accertamenti (- 13,9%) ed un decremento del 12,2% rispetto al precedente esercizio.

Per le entrate extratributarie, particolare menzione va fatta, da un lato, per i proventi di servizi pubblici minori e per gli interessi su anticipazioni e crediti vari del Tesoro, che hanno raggiunto accertamenti pari, rispettivamente, a milioni di euro 7.861 e 5.420, con un incremento di milioni di euro 3.144 e 3.115 rispetto alle corrispondenti previsioni; e, dall'altro per i recuperi, rimborsi e contributi che, raggiungendo 15.659 milioni di euro di accertamenti, denotano un incremento di 3.040 milioni di euro rispetto alle previsioni.

Per l'alienazione ed ammortamento di beni patrimoniali e riscossione di crediti sono da segnalare la vendita di beni ed affrancazione di canoni ed il rimborso di anticipazioni e di crediti vari del Tesoro, i cui accertamenti attestandosi rispettivamente a 17.022 e 764 milioni di euro, presentano un aumento di 10.381 e una riduzione di 334 milioni di euro rispetto alle corrispondenti previsioni.

Gli accertamenti per accensione di prestiti, infine, hanno raggiunto i 237.530 milioni di euro, con una riduzione di 85.495 (- 26,5%) milioni di euro rispetto alle previsioni definitive ed un aumento del 12% rispetto agli accertamenti del 2002.

Dal lato della spesa, hanno inciso in senso attenuativo sul risultato complessivo della gestione finanziaria le reali economie di gestione per 42.529 milioni di euro, a fronte delle quali si sono verificate eccedenze di spesa per complessivi 2.038 milioni di euro.

Tali eccedenze per le quali viene proposta sanatoria con l'articolo 7 del presente disegno di legge, esclusivamente a livello di unità previsionali di base, riguardano principalmente:

gli stipendi ed altri assegni fissi, compresi gli oneri sociali ed IRAP sulle retribuzioni al personale per 1.633 milioni di euro in relazione al particolare sistema di pagamento attraverso ruoli di spesa fissa. Il fenomeno riguarda principalmente il Ministero dell'Istruzione, dell'Università e della Ricerca per circa 1.331 milioni di euro;

le pensioni di guerra, privilegiate e decorazioni al valore militare per 398 milioni di euro.

Il fenomeno concerne, in definitiva, spese di natura obbligatoria (stipendi, retribuzioni ed altri assegni fissi al personale, compresi oneri sociali e Irap) il cui peculiare meccanismo di pagamento decentrato permette di conoscere il volume delle erogazioni solamente ad esercizio concluso, quando sarebbe ormai impossibile un adeguamento delle relative dotazioni di bilancio. L'inderogabilità e l'inderogabilità delle spese stesse comporta, del resto, la imprescindibilità della loro erogazione.

In particolare le eccedenze in conto competenza per stipendi ed altre spese fisse hanno riguardato il personale del Ministero dell'Istruzione, dell'università e della ricerca, per complessivi 1.331 milioni di euro. Il conto consuntivo, peraltro, presenta contem-

poraneamente economie sulle medesime spese per complessivi 783 milioni di euro, determinando in tal modo una eccedenza netta di circa 540 milioni di euro.

L'Amministrazione ha fornito indicazioni in ordine a tale eccedenza, segnalando in particolare che circa 376 milioni di euro si riferiscono a maggiori esigenze riconducibili a ricostruzioni di carriera, a pagamenti di arretrati e a versamenti per TFR per il personale con contratto a tempo determinato, mentre per circa 164 milioni di euro si tratterebbe di maggiori oneri non previsti.

Anche a tale riguardo, sono state assunte le opportune iniziative nei confronti del citato Ministero per evitare in futuro il formarsi del lamentato fenomeno, che evidentemente non può che essere attribuito ad una discrasia nella programmazione delle spese di personale.

In proposito, si ritiene di dover rappresentare che, già dal corrente anno, è diventata operativa una nuova procedura informatica, realizzata anche allo scopo di evitare il ripetersi del fenomeno delle eccedenze in questione, la quale permetterà di conoscere, già al termine di ogni mese, l'imputazione ai capitoli di bilancio dei pagamenti effettuati mediante ruoli di spesa fissa.

La procedura medesima consentirà la conoscenza tempestiva delle eventuali carenze di disponibilità e quindi l'adozione degli eventuali interventi correttivi delle previsioni di bilancio, necessari per evitare la formazione delle eccedenze di spesa, in conto competenza, in conto cassa nonché in conto residui.

La gestione ha, quindi, dato luogo ad impegni complessivi per 682.423 milioni di euro che riguardano le operazioni finali per 451.629 milioni di euro (milioni di euro 391.594 le spese correnti e milioni di euro 60.035 quelle in conto capitale) e le operazioni di rimborso passività finanziarie per 230.794 milioni di euro.

Nell'ambito delle spese correnti, il comparto delle spese di funzionamento ha regi-

strato impegni per 81.649 milioni di euro, quello per interventi per 222.502 milioni di euro, quello degli oneri comuni per 13.893 milioni di euro e quello per gli oneri del debito pubblico per 71.977 milioni di euro, pari, rispettivamente al 12, al 32,6, al 2 e al 10,5 per cento della spesa complessiva impegnata.

Nel comparto delle spese di funzionamento assumono particolare rilievo gli impegni di spesa per il personale in servizio da lavoro dipendente per 66.454 milioni di euro, nonché quelli per consumi intermedi relativi agli acquisti di beni e servizi per 10.067 milioni di euro. Nel settore degli interventi, i trasferimenti correnti ad amministrazioni pubbliche hanno inciso per 155.925 milioni di euro, quelli alle famiglie e istituzioni sociali per 3.385 milioni di euro e quelli alle imprese per 5.204 milioni di euro, mentre le risorse proprie CEE e le partite compensative hanno registrato 12.822 e 41.025 milioni di euro di accertamenti.

Nell'aggregato degli oneri comuni, gli impegni per il personale in servizio hanno raggiunto i 9.499 milioni di euro, mentre i trasferimenti correnti ad amministrazioni pubbliche si sono stabilite a 3.519 milioni di euro.

Infine, gli oneri del debito pubblico si riferiscono agli interessi passivi sui titoli a lunga scadenza per 52.421 milioni di euro, a breve scadenza per 3.862 milioni di euro, sui mutui per 3.773 milioni di euro e sui depositi di tesoreria e varie per 11.248 milioni di euro con un incremento di circa il 6% rispetto all'anno precedente.

Nel settore della spesa in conto capitale, gli impegni risultanti dal comparto degli investimenti riguardano i trasferimenti alle amministrazioni centrali e agli enti produttori di servizi assistenziali, economici e di ricerca per 6.583 milioni di euro; quelli alle amministrazioni locali: regioni, province e comuni per 11.123 milioni di euro e quelli agli

Enti di previdenza e assistenza sociale per 1.569 milioni di euro.

Alle imprese pubbliche e private sono stati trasferiti, invece, 13.440 milioni di euro, e sono stati ripianati debiti pregressi delle regioni per 3.253 milioni di euro, mentre sono stati passati 6.648 milioni di euro a gestioni speciali della Cassa depositi e prestiti. Riguardo agli investimenti connessi all'acquisizione di attività finanziarie particolare menzione meritano le partecipazioni azionarie ed i conferimenti che accolgono gli oneri relativi alla funzione dello «Stato-azionista».

Per quanto concerne, infine, i trasferimenti destinati alle aree depresse si evidenzia che ad una previsione definitiva di 3.796 milioni di euro sono stati impegnati interamente e pagati per 320 milioni di euro.

b) Residui

Il conto dei residui provenienti dagli esercizi 2002 e precedenti presentava al 1° gennaio 2003 residui attivi per 117.417 milioni di euro e residui passivi per 132.475 milioni di euro, con un'eccedenza passiva, quindi, di 15.058 milioni di euro

Nel corso dell'esercizio la situazione delineata si è modificata dando luogo ad accertamenti di residui attivi per 113.074 milioni di euro, (dei quali milioni 16.063 incassati e 97.011 milioni rimasti da riscuotere e da versare) e di resti passivi per 120.535 milioni di euro (dei quali 58.436 milioni di euro pagati e 62.099 milioni di euro rimasti da pagare).

Per i residui passivi la diminuzione di 11.940 milioni di euro è stata determinata da economie di gestione per 3.485 milioni di euro e da somme perenti agli effetti amministrativi per 8.958 milioni di euro, a fronte delle quali si sono verificate eccedenze di spesa per 503 milioni di euro.

Le eccedenze, per le quali viene proposta specifica sanitaria a livello di unità previsionale di base con l'articolo 7 del presente disegno di legge, concernono principalmente:

gli stipendi, retribuzioni ed altri assegni fissi al personale, compresi oneri sociali e IRAP (22,8 milioni di euro), in relazione al particolare sistema di pagamento attraverso ruoli di spesa fissa;

le spese di giustizia nei provvedimenti civili e penali del Ministero della Giustizia (247,6 milioni di euro);

le pensioni di guerra, privilegiate, tabellari e decorazioni al valor militare (216,4 milioni di euro).

Il fenomeno delle eccedenze in conto residui è da ricondurre, in via generale, alla mancata comunicazione da parte delle ex Direzioni provinciali del Tesoro degli ordinativi emessi su ruoli di spesa fissa insoluti al 31 dicembre 2002, con la conseguente impossibilità di riportare nel conto dei residui dell'anno successivo le disponibilità sufficienti a coprire i pagamenti dei titoli trasportati.

Per le motivazioni di tali esuberi valgono le stesse considerazioni che sono state svolte a proposito delle eccedenze in conto competenza.

L'eccedenza passiva indicata all'inizio dell'esercizio finanziario 2003 tra i resti attivi e passivi, ammontante a 15.058 milioni di euro per effetto delle variazioni intervenute nell'anno, si è attestata a 7.461 milioni di euro con una diminuzione di 7.597 milioni di euro.

Riguardo, poi, ai residui di nuova formazione derivanti dalla gestione di competenza dell'esercizio finanziario 2003, si può notare che per gli attivi le somme rimaste da riscuotere e da versare ammontano a 41.540 milioni di euro e per i passivi le somme rimaste da pagare raggiungano milioni di euro 52.824; complessivamente il conto dei residui al 31 dicembre 2003 espone residui attivi per 138.551 milioni di euro e residui passivi per 114.923 milioni di euro, con un'eccedenza attiva di 23.628 milioni di euro.

Quest'ultima, presenta un decremento rispetto all'inizio dell'esercizio di 38.686 mi-

lioni di euro; dovuto ad un aumento del volume dei residui attivi per 21.134 milioni di euro (passati da 117.417 a 138.551 milioni di euro, + 18%), e ad un decremento del volume dei residui passivi per 17.552 milioni di euro (passati da 132.475 a 114.923 milioni di euro, - 13,2%).

Per quanto riguarda i residui attivi, l'evoluzione riscontrata risulta attribuibile, pertanto, per 41.540 milioni di euro a quelli di nuova formazione (+ 19,2%) e per 97.011 milioni di euro a quelli pregressi (+ 17,5%) rispetto al precedente esercizio.

Per i residui passivi, va sottolineata una riduzione del processo di formazione dei nuovi resti, che raggiungono i 52.824 milioni di euro (contro i 66.800 milioni di euro del 2002: - 20,9%), ed un rallentamento del processo di smaltimento di quelli pregressi, che si attestano a 62.099 milioni di euro (contro i 65.675 milioni di euro del 2002 - 5,4%), palesando peraltro un decremento nel grado di eliminazione della consistenza iniziale pari al 46,9% (contro il 48,6% del 2002).

La riduzione registrata nei residui passivi di nuova formazione va riferita da un lato al volume raggiunto dagli impegni, che sono aumentati rispetto al precedente esercizio di 54.887 milioni di euro, e dall'altra da un incremento dei pagamenti in conto competenza pari a 68.862 milioni di euro circa.

In rapporto al volume globale degli impegni, i residui di nuova formazione rappresentano solamente il 7,7% contro il 10,6% del 2002.

Il fenomeno dei residui, rimane anche nel 2003 su livelli considerevoli, specie quelli passivi nonostante abbiano subito un decremento del 13,2% rispetto allo scorso esercizio, attestandosi complessivamente 114.923 milioni di euro.

Alla base della dinamica, ancora elevata, del processo formativo dei nuovi resti passivi si trovano varie cause, sia di natura legislativa che di carattere amministrativo-contabile, alcune delle quali connesse all'epoca

del perfezionamento in legge delle varie iniziative di spesa.

c) Cassa

La gestione di competenza e quella dei residui, precedentemente delineate, concorrono entrambe a determinare i risultati della gestione di cassa, che ha dato luogo complessivamente ad incassi per 631.560 milioni di euro ed a pagamenti per 688.034 milioni di euro.

Rispetto agli omologhi dati del 2002 (580.027 e 615.767 milioni di euro) si registra un'evoluzione incrementativa degli stessi pari rispettivamente all'8,9% e all'11,7%. In rapporto al PIL l'incidenza, è pari al 48,5% per gli incassi e al 52,9 per i pagamenti.

Gli incassi si riferiscono per 394.030 milioni di euro ad operazioni finali e per 237.530 milioni di euro ad operazioni di indebitamento patrimoniale. Viceversa, i pagamenti riguardano operazioni finali per 456.021 milioni di euro e rimborso di passività finanziarie per 232.013 milioni di euro.

La gestione di cassa presenta, quindi, un saldo negativo di 56.474 milioni di euro (50.538 al netto delle regolazioni contabili) quale differenziale di tutti gli incassi e di tutti i pagamenti. Tale saldo è da riferire alla simultanea azione della gestione di competenza e di quella dei residui che presentano rispettivamente un saldo negativo di 14.101 milioni di euro e di 42.373 milioni di euro.

Il ricorso al mercato, dal suo canto, quale differenziale tra gli incassi finali ed i pagamenti complessivi, ammonta a 294.005 milioni di euro risultando in tal modo inferiore di 70.359 milioni di euro rispetto a quello previsto di 360.544 milioni di euro e con un incremento di circa il 18% rispetto a quello del 2002.

Il saldo netto da finanziare, invece, quale saldo delle operazioni finali di bilancio, si stabilisce in 61.992 milioni di euro (56.055 al netto delle regolazioni contabili) con un miglioramento di 45.434 milioni di euro ri-

spetto alle previsioni definitive, superiore del 10,9% a quello dell'esercizio trascorso.

Esso è determinato da pagamenti per 456.021 milioni di euro (399.095 milioni di euro in conto competenza e 56.026 milioni di euro in conto residui) e da incassi per 394.030 milioni di euro (377.967 milioni di euro in conto competenza e 16.063 milioni di euro in conto residui). Pertanto lo stesso è da attribuire per - 21.128 milioni di euro alla gestione di competenza e per - 40.864 milioni di euro a quella dei residui.

Depurato delle operazioni finanziarie per 6.048 milioni di euro, tale saldo esprime l'indebitamento netto riferibile all'attività di stretta pertinenza dello Stato, che raggiunge i 55.944 milioni di euro (50.006 milioni di euro al netto delle sopraddette regolazioni) con un miglioramento rispetto alle previsioni definitive di 44.974 milioni di euro ed un peggioramento di 5.975 milioni di euro (+ 12%) rispetto al passato esercizio.

Infine, nell'ambito delle operazioni finali, particolare rilievo assume il saldo delle operazioni correnti, che misura, in caso di avanzo, la quota di spese correnti non coperta con entrate tributarie ed extratributarie. In caso di avanzo misura la quota di risorse correnti da destinare al finanziamento delle spese in conto capitale.

Il risparmio pubblico risulta determinato in 18.023 milioni di euro con un miglioramento di 22.144 milioni di euro (8.237 milioni al netto delle regolazioni) rispetto alle corrispondenti previsioni definitive ed un peggioramento di 1.349 milioni di euro (- 8,1%) se riferito al dato del 2002.

Tale andamento deriva da pagamenti correnti per 394.109 milioni di euro, (dei quali 360.634 milioni di euro attribuiti alla competenza e 33.475 milioni di euro ai residui), e da incassi correnti per 376.086 milioni di euro, di cui 360.025 milioni di euro riferibili alla competenza e 16.061 milioni di euro ai residui.

Dal lato della spesa hanno inciso in senso attenuativo sui risultati della gestione finan-

ziaria le economie per 64.203 milioni di euro, a fronte delle quali si sono verificate eccedenze di spesa in vari stati di previsione per complessivi milioni di euro 2.946. Tali eccedenze, per le quali viene proposta sanatoria a livello di unità previsionale di base con l'articolo 7 del disegno di legge di approvazione del rendiconto dell'esercizio 2003, riguardano principalmente:

gli stipendi, retribuzioni ed altri assegni fissi al personale, compresi oneri sociali e IRAP in relazione al particolare sistema di pagamento attraverso ruoli di spesa fissa per 2.203 milioni di euro di cui 1.865 milioni di euro riguardano il Ministero dell'Istruzione, dell'Università e della Ricerca;

le spese di giustizia nei procedimenti penali ed in quelli civili con ammissione al gratuito patrocinio del Ministero della Giustizia per 113 milioni di euro;

le pensioni di guerra, privilegiate, tabellari e decorazioni al valor militare per 615 milioni di euro.

Il fenomeno delle eccedenze in parola, come già detto precedentemente, si riferisce a spese di natura obbligatoria i cui pagamenti sono stati eseguiti con modalità del tutto particolari, per la maggior parte tramite l'emissione di ruoli di spesa fissa. Tale particolare meccanismo di pagamento decentrato, viene contabilizzato, solamente dopo la chiusura dell'esercizio finanziario, generando, così, un esubero di erogazioni rispetto alla previsione, con il conseguente formarsi dell'eccedenza.

Va osservato, poi, come gli incassi per operazioni finali (milioni di euro 394.029) abbiano costituito il 102,4% delle corrispondenti previsioni definitive e raggiunto il 77,7% della relativa massa acquisibile. Tale andamento va posto in relazione non solo al verificarsi di residui di nuova formazione per 41.540 milioni di euro in misura superiore a quella del decorso esercizio pari al 19,2%, quant'anche all'aumento di quelli

pregressi per 97.011 milioni di euro, che manifestano, rispetto al precedente esercizio, un incremento del 17,5%.

In particolare, è da sottolineare come l'incremento manifestatosi negli incassi finali rispetto al 2002 (+ 7,1%) sia ascrivibile, particolarmente, da un lato al maggior gettito sia del comparto tributario che per alienazione ed ammortamento di beni patrimoniali e riscossione di crediti che si attestano rispettivamente a 353.522 milioni di euro, pari al 11,5% (+ 6,4% rispetto al precedente esercizio), e a 17.943 milioni di euro pari al 2,1% degli incassi finali (+ 81,8% rispetto al decorso esercizio), e dall'altro alla riduzione per le entrate extra-tributarie che registrano 22.564 milioni di euro pari all'1,6% degli incassi finali (- 12,5% rispetto al passato esercizio).

Dal lato della spesa, poi, si sono avuti pagamenti per operazioni finali 456.021 milioni di euro, pari al 92,6% delle corrispondenti autorizzazioni ed al 76,5% della relativa massa spendibile.

Il dato risulta superiore di 32.265 milioni di euro (+ 7,6%) rispetto a quello dell'esercizio 2002.

Il ritmo di realizzazione delle spese finali - stante la diminuzione dei residui di nuova formazione - raggiunge l'80,1%: valore questo superiore a quello registrato nel 2002 (74,4%).

Ove si considerino separatamente la gestione di competenza e quella dei residui si riscontra, anche in tal caso, una notevole diversificazione nelle incidenze dei pagamenti.

Relativamente alla gestione di competenza, i pagamenti risultano pari a 399.095 milioni di euro, a fronte di una previsione definitiva di 466.093 milioni di euro e di impegni per 451.629 milioni di euro, raggugliandosi, quindi, all'85,6% delle corrispondenti previsioni.

Nella fase della competenza, relativamente alle spese di funzionamento, particolare rilievo assumono i pagamenti per oneri da lavoro dipendente (milioni di euro 64.600) e

per consumi intermedi relativi all'acquisto di beni e servizi (milioni di euro 6.757) e per le imposte pagate sulla produzione (milioni di euro 4.165).

Nell'ambito delle spese per interventi assumono importanza quelli per trasferimenti correnti agli organi costituzionali e agli enti produttori di servizi economici e di regolazione dell'attività economica per 7.578 milioni; alle regioni, province e comuni per 71.830 milioni di euro; agli Enti di previdenza e assistenza sociale (INPS, INPDAP e INAIL) per 62.643 milioni di euro; le risorse proprie CEE per 12.822 milioni di euro; e quelli per le poste correttive e compensative relative al rimborso d'imposte dirette e indirette e le vincite al lotto per 39.771 milioni di euro.

Nel campo degli investimenti, quelli in conto capitale, ammontano complessivamente a 38.461 milioni di euro. I contributi agli investimenti alle amministrazioni centrali - enti produttori di servizi economici ed enti di ricerca - raggiungono pagamenti per 4.978 milioni di euro; quelli agli enti locali - regioni, province e comuni - si attestano a 6.713 milioni di euro, mentre quelli alle imprese pubbliche e private registrano 8.288 milioni di euro. Tali contributi costituiscono la quasi totalità del titolo.

Nel settore degli oneri comuni, i pagamenti per le spese di personale ammontano a milioni di euro 7.976 e quelle per trasferimenti alle amministrazioni centrali e locali a 2.775 milioni di euro. Infine, nel comparto degli oneri del debito pubblico i pagamenti per interessi si attestano a 70.972 milioni euro.

I pagamenti in conto resti, invece, ammontano a 56.926 milioni di euro a fronte di somme spendibili per milioni di euro 129.792, raggiungendo, quindi, solo il 43,9% e concentrandosi soprattutto nei trasferimenti correnti alle amministrazioni locali - Regioni, Comuni per milioni 15.507 -, agli enti di previdenza e assistenza - INPS e INPDAP - per 2.950 milioni di

euro (interventi) e alle imprese pubbliche e private per 1.758 milioni di euro.

Il conto capitale evidenzia pagamenti per 23.451 milioni di euro, concentrati principalmente nel settore dei contributi agli investimenti alle amministrazioni centrali, locali (Regioni, Comuni e Province) ed alle imprese pubbliche e private e per il ripianamento dei debiti pregressi.

Nell'aggregato delle spese di funzionamento di rilievo sono da segnalare i pagamenti relativi agli oneri da lavoro dipendente per 3.244 milioni di euro e i consumi intermedi per acquisto di beni e servizi per 3.180 milioni, mentre nel settore degli interventi i consumi intermedi si sono stabiliti in 818 milioni di euro.

GESTIONE DEL PATRIMONIO

Il Conto generale del patrimonio per l'esercizio 2003 evidenzia un peggioramento patrimoniale di 53.618 milioni di euro, tale da portare l'eccedenza complessiva delle passività, al termine dell'esercizio, a 1.306.711 milioni di euro.

Il peggioramento patrimoniale trae origine da un aumento delle attività per 16.813 milioni di euro e da un aumento delle passività pari a 70.431 milioni di euro.

Le attività finanziarie presentano un aumento complessivo di 14.147 milioni di euro, passando da 404.164 milioni a 418.362 milioni di euro, mentre le passività finanziarie hanno visto aumentare la loro consistenza di 70.431 milioni passando da 1.745.439 milioni a 1.815.870 milioni di euro.

In dettaglio vale rilevare una diminuzione delle attività finanziarie di breve termine (- milioni 2.656) dovuta ai crediti di tesoreria (- milioni 23.790) anche se in larga misura compensata dall'aumento dei residui attivi per denaro da riscuotere (+ milioni 20.403) e in misura minore dai residui attivi per denaro presso gli agenti della riscossione (+ milioni 731).

Quanto alle attività finanziarie di medio-lungo termine si assiste ad un aumento di milioni di euro 16.854, dovuto in maniera significativa alle «azioni ed altre partecipazioni» (+ milioni 11.224) e alle «anticipazioni attive» (+ milioni 6.226), in parte compensato da diminuzioni negli «altri conti attivi» (- milioni 597).

Per le «partecipazioni» è importante sottolineare l'aumento delle società non finanziarie (+ milioni 14.750) mentre prosegue la diminuzione delle società finanziarie bancarie (- milioni 9); inoltre si fa rilevare che gli aumenti riguardano le azioni non quotate (+ milioni 9.579) e quelle quotate (+ milioni 7.619).

Per le «anticipazioni attive» assumono invece rilevanza gli aumenti relativi ai «crediti concessi ad enti pubblici e ad istituti di credito» (+ milioni 29.317), anche se compensati in larga parte dalle diminuzioni registrate nei «crediti concessi ad aziende ed enti privati» (- milioni 19.483).

Le attività non finanziarie prodotte, che comprendono beni materiali e immateriali prodotti, beni mobili di valore culturale, biblioteche e archivi, hanno subito un incremento di milioni di Euro 2.575, di cui milioni 1.600 per i soli «beni materiali prodotti» e milioni 974 per i beni artistici, mentre le attività non finanziarie non prodotte, che comprendono beni materiali (terreni, giacimenti e risorse biologiche non coltivate) si sono incrementate di appena milioni 41, per effetto principalmente dell'aumento registrato nei «terreni» (+ milioni 42).

Le passività finanziarie, che comprendono debiti a breve termine (debiti di tesoreria e residui passivi di bilancio) e debiti a medio-lungo termine (debito pubblico, con esclusione del debito fluttuante riportato tra i debiti di tesoreria, debiti diversi come monete in circolazione e residui passivi pendenti, ed anticipazioni passive), risultano aumentate di milioni 70.431. Passando ad un esame più specifico delle singole voci patrimoniali va fatto osservare che le stesse

hanno subito un incremento netto notevole nei debiti di tesoreria (+ milioni 32.685), originati da una parte da aumenti significativi di milioni 77.240 nei «conti correnti» e dall'altra da diminuzioni nel debito fluttuante (- milioni 53.235), mentre i residui passivi hanno subito una diminuzione sensibile di milioni 17.552. Per i debiti a medio-lungo termine è notevole l'incremento di milioni 67.765, di cui milioni 62.209 nei soli debiti redimibili e i restanti milioni 5.556 nei debiti diversi. Nel primo caso l'incremento è caratterizzato dall'aumento nella voce patrimoniale «altri» per milioni 57.525, dovuto ai buoni postali fruttiferi trasferiti al Ministero dell'Economia e delle Finanze subentrato alla Cassa depositi e prestiti nei rapporti in essere alla data della sua trasformazione in società per azioni, nonché all'aumento nel debito pubblico dei buoni del tesoro poliennali per milioni 30.036 anche se poi diminuiti in parte dalla riduzione principalmente dei certificati di credito del tesoro per milioni 23.137. Quanto, invece, ai «debiti diversi» l'incremento riguarda i residui passivi perenti di parte corrente (+ milioni 6.516) al contrario di quelli in conto capitale diminuiti per milioni 251, così come una diminuzione si evidenzia nelle «monete in circolazione» (- milioni 708). Gli aumenti complessivi delle passività finanziarie risultano, infine, in parte compensati per effetto della

contrazione delle «anticipazioni passive» (- milioni 12.466).

* * *

Riguardo, infine, alle Amministrazioni autonome di cui si da conto nel presente disegno di legge, va osservato come talune abbiano registrato avanzi di gestione.

In particolare, il bilancio delle Amministrazioni autonome dei monopoli di Stato, confermando la tendenza già manifestata nei decorsi esercizi, presenta un avanzo di gestione pari a 47,9 milioni di euro. Si specifica, inoltre, che sul bilancio predetto, figura un maggior volume di spesa nell'unità previsionale 1.4.3. - Lotto - per euro 2.262.188,12 corrispondente ai maggiori accertamenti di entrata verificatesi allo stesso titolo

La gestione del bilancio degli Archivi notarili, presenta, infine, un saldo attivo di 74,1 milioni di euro.

* * *

Per maggiori elementi di dettaglio si rinvia alle tabelle allegate nonché alla «Relazione illustrativa» al Rendiconto generale dell'Amministrazione dello Stato per l'esercizio finanziario 2003.

TABELLA N. 1 RISULTATI COMPLESSIVI DELLE ENTRATE

VOCI	(MILIONI DI EURO)					ACCERTAMENTI (D)	INCASSI (E)	RESIDUI AL 31-12-2003 (F)	MAGGIORI O MINORI ENTRATE IG-E+F-C
	CONSISTENZA AL 31-12-2002 PREVISIONI INIZIALI (A)	VARIAZIONI (B)	ACCERTATI AL 1-1-2003 PREVISIONI DEFINITIVE (C=A+B)	ACCERTAMENTI (D)	INCASSI (E)				
TITOLO I - ENTRATE TRIBUTARIE	RS CP CS	68.324 362.207 356.723	- -6.501 -5.590	68.324 355.707 351.133	367.408	15.419 338.103 353.522	48.657 29.304	-4.249 11.701 2.369	
TITOLO II - ENTRATE EXTRA-TRIBUTARIE	RS CP CS	49.065 23.887 22.209	- 1.371 2.885	49.065 25.257 25.094	34.150	642 21.922 22.564	48.328 12.228	-95 8.893 -2.530	
TOTALE ENTRATE CORRENTI	RS CP CS	117.389 386.094 378.932	- -5.130 -2.705	117.389 380.964 376.227	401.558	16.061 360.025 376.086	96.984 41.532	-4.344 20.594 -141	
TITOLO III - ALIENAZIONE ED AMMORTAMENTO DI BENI PATRIMONIALI E RISCOSSIONE DI CREDITI	RS CP CS	28 6.175 6.175	- 2.346 2.346	28 8.521 8.521	17.949	2 17.941 17.943	26 8	- 9.428 9.423	
TOTALE ENTRATE FINALI	RS CP CS	117.417 392.269 385.107	- -2.784 -359	117.417 389.485 384.748	419.507	16.063 377.967 394.029	97.011 41.540	-4.344 30.022 9.282	
OPERAZIONI FINANZIARIE (-)	RS CP CS	25 1.001 1.001	- 96 96	25 1.098 1.098	764	1 757 759	23 6	- -334 -339	
ENTRATE FINALI NETTE	RS CP CS	117.392 391.268 384.105	- -2.881 -455	117.392 388.387 383.650	418.743	16.061 377.209 393.271	96.988 41.534	-4.343 30.356 9.621	
TITOLO IV - ACCENSIONE DI PRESTITI	RS CP CS	277.717 305.493 305.493	- 45.309 51.418	323.026 356.911	237.530	237.530 237.530	- -	-85.495 -119.380	
TOTALE ENTRATE COMPLESSIVE	RS CP CS	117.417 669.986 690.599	- 42.525 51.059	117.417 712.510 741.658	657.037	16.063 615.497 631.560	97.011 41.540	-4.344 -55.473 -110.098	

SEGUE TABELLA N. 1

VOCI		CONSISTENZA AL 31-12-2002		VARIAZIONI (B)	ACCERTATI AL 1-1-2003		IMPEGNI (D)	PAGAMENTI (E)	RESIDUI AL 31-12-2003 (F)	ECONOMIE O MAGGIORI SPESE (G=E+F-C)
		PREVISIONI INIZIALI (A)			PREVISIONI DEFINITIVE (C=A+B)					
TITOLO I - SPESE CORRENTI		RS	55.185	99	55.284	391.593	33.475	12.140	-9.670	
	CP	391.567	12.924	99	404.491	391.593	360.634	30.959	-12.898	
	CS	406.442	9.952	99	416.393	391.593	394.109	30.959	-22.284	
TITOLO II - SPESE IN CONTO CAPITALE		RS	74.607	-99	74.508	60.035	23.452	49.886	-1.171	
	CP	54.226	7.376	-99	61.602	60.035	38.441	21.574	-1.567	
	CS	59.965	15.815	-99	75.780	60.035	61.912	49.886	-13.868	
TOTALE SPESE FINALI		RS	129.792	-	129.792	451.629	56.926	62.026	-10.841	
	CP	445.793	20.300	-	466.093	451.629	399.095	52.533	-14.464	
	CS	466.407	25.766	-	492.173	451.629	456.021	62.026	-36.152	
DI CUI		RS	11.492	-	11.492	7.116	1.168	10.261	-63	
	CP	6.297	820	-	7.117	7.116	5.639	1.477	-1	
	CS	6.554	1.051	-	7.606	7.116	6.807	1.477	-799	
OPERAZIONI FINANZIARIE (-)		RS	118.300	-	118.300	444.513	55.758	51.765	-10.778	
	CP	439.497	19.480	-	458.977	444.513	393.457	51.056	-14.463	
	CS	459.853	24.715	-	484.568	444.513	449.215	51.056	-35.353	
SPESE FINALI NETTE		RS	2.683	-	2.683	230.794	1.510	73	-1.099	
	CP	224.192	32.628	-	256.820	230.794	230.503	291	-26.026	
	CS	224.192	32.927	-	257.119	230.794	232.013	291	-25.106	
TITOLO III - RIMBORSO PASSIVITA' FINANZIARIE		RS	132.475	-	132.475	682.423	58.436	62.099	-11.940	
	CP	669.986	52.928	-	722.914	682.423	629.598	52.824	-40.491	
	CS	690.599	58.693	-	749.292	682.423	688.036	52.824	-61.258	
TOTALE SPESE COMPLESSIVE										

(MILIONI DI EURO)

TABELLA N. 2		RISULTATI DIFFERENZIALI (MILIONI DI EURO)					
VOCI		PREVISIONI INIZIALI (A)	VARIAZIONI (B)	PREVISIONI DEFINITIVE (C=A+B)	GESTIONE (D)	DIFFERENZE (E=C-D)	
RISPARMIO PUBBLICO	CP	-5.473	-16.054	-23.527	9.964	-33.491	
	CS	-27.510	-12.656	-40.166	-18.023	-22.144	
SALDO NETTO DA FINANZIARE	CP	-53.524	-23.084	-76.608	-32.122	-44.487	
	CS	-81.300	-26.125	-107.426	-61.992	-45.434	
INDEBITAMENTO NETTO	CP	-48.229	-22.360	-70.590	-25.770	-44.820	
	CS	-75.747	-25.170	-100.918	-55.944	-44.974	
RICORSO AL MERCATO	CP	-277.717	-55.712	-333.429	-262.916	-70.513	
	CS	-305.493	-59.052	-364.544	-294.005	-70.539	
AVANZO/DISAVANZO COMPLESSIVO	CP	-	-10.403	-10.403	-25.386	14.982	
	CS	-	-7.634	-7.634	-56.475	48.841	

TABELLA N. 3 ANALISI ECONOMICA DELLE ENTRATE FINALI

(MILIONI DI EURO)

VOCI	CONSISTENZA AL 31-12-2002		VARIAZIONI (8)	ACCERTATI AL 1-1-2003		ACCERTAMENTI (D)	INCASSI (E)	RESIDUI AL 31-12-2003 (F)	MAGGIORI O MINORI ENTRATE (G=E+F-C)
	PREVISIONI INIZIALI (A)	PREVISIONI DEFINITIVE (C=A+B)		PREVISIONI DEFINITIVE (C=A+B)	PREVISIONI DEFINITIVE (C=A+B)				
TITOLO I - ENTRATE TRIBUTARIE	RS CP CS	68.324 362.207 356.723	- -6.801 -5.590	68.324 355.707 351.133	367.408	15.419 338.103 353.522	48.657 29.304	-4.249 11.701 2.389	
CATEGORIA I - IMPOSTE SUL PATRIMONIO E SUL REDDITO	RS CP CS	29.390 190.180 187.176	- -4.769 -4.159	29.390 185.411 183.016	189.000	5.746 176.326 182.073	21.484 12.673	-2.159 3.589 -944	
Entrate derivanti dall'attività ordinaria di gestione	RS CP CS	10.229 179.813 180.556	- -9.665 -9.665	10.229 170.148 170.891	174.566	5.358 168.607 173.965	3.578 5.959	-1.293 4.417 3.074	
Entrate derivanti dall'attività di accertamento e controllo	RS CP CS	19.161 10.367 6.620	- 4.896 5.506	19.161 15.263 12.125	14.434	389 7.719 8.108	17.906 6.715	-867 -829 -4.017	
CATEGORIA II - TASSE ED IMPOSTE SUGLI AFFARI	RS CP CS	32.532 124.622 122.142	- -74 227	32.532 124.548 122.369	133.832	7.826 121.518 129.345	23.291 12.314	-1.415 9.284 6.976	
Entrate derivanti dall'attività ordinaria di gestione	RS CP CS	16.533 120.352 120.471	- -751 -751	16.533 119.601 119.720	123.233	7.704 118.019 125.723	6.276 5.214	-2.553 3.632 6.003	
Entrate derivanti dall'attività di accertamento e controllo	RS CP CS	15.999 4.270 1.670	- 677 978	15.999 4.947 2.648	10.598	123 3.499 3.622	17.015 7.099	1.138 5.652 973	
CATEGORIA III - IMPOSTE SULLA PRODUZIONE, SUI CONSUMI E DOGANE	RS CP CS	4.782 27.390 27.390	- 849 849	4.782 28.239 28.239	28.598	4.782 27.875 28.132	3.643 723	-683 359 -107	
Entrate derivanti dall'attività ordinaria di gestione	RS CP CS	2.401 27.329 27.329	- 849 849	2.401 28.178 28.178	28.438	252 27.838 28.090	1.387 600	-762 260 -89	

SERIE TABELLA N. 3		ANALISI ECONOMICA DELLE ENTRATE FINALI							
		MILIONI DI EURO							
VOCI	CONSISTENZA AL 31-12-2002		VARIAZIONI (B)	ACCERTATI AL 1-1-2003		ACCERTAMENTI (D)	INCASSI (E)	RESIDUI AL 31-12-2003 (F)	MAGGIORI O MINORI ENTRATE (G=E+F-C)
	PREVISIONI INIZIALI (A)	PREVISIONI DEFINITIVE (C=A+B)		PREVISIONI DEFINITIVE (C=A+B)	PREVISIONI DEFINITIVE (C=A+B)				
Entrate derivanti dall'attività di accertamento e controllo	RS CP CS	2.382 61 61	-	2.382 61 61	160	5 37 42	2.456 123	79 99 -19	
CATEGORIA IV - MONOPOLI	RS CP CS	226 8.308 8.308	-	226 8.308 8.308	8.056	203 7.779 7.982	31 277	8 -252 -326	
Entrate derivanti dall'attività ordinaria di gestione	RS CP CS	226 8.306 8.306	-	226 8.306 8.306	8.053	203 7.775 7.978	31 277	8 -253 -328	
Entrate derivanti dall'attività di accertamento e controllo	RS CP CS	- 2 2	-	- 2 2	3	- 3 3	-	- 1 1	
CATEGORIA V - LOTTO, LOTTERIE ED ALTRE ATTIVITA' DI GIUOCO	RS CP CS	1.394 11.707 11.707	-	1.394 9.201 9.201	7.922	1.385 4.605 5.990	8 3.317	- -1.279 -3.210	
Entrate derivanti dall'attività ordinaria di gestione	RS CP CS	1.393 11.649 11.649	-	1.393 9.143 9.143	7.921	1.385 4.605 5.990	8 3.316	- -1.222 -3.152	
Entrate derivanti dall'attività di accertamento e controllo	RS CP CS	- 58 58	-	- 58 58	1	- 0 0	-	- -57 -58	
TITOLO II - ENTRATE EXTRA-TRIBUTARIE	RS CP CS	49.065 23.887 22.209	-	49.065 25.257 25.094	34.150	642 21.922 22.564	48.328 12.228	-95 8.893 -2.530	
CATEGORIA VI - PROVENTI SPECIALI	RS CP CS	87 493 493	-	87 667 667	630	23 592 615	69 38	6 -37 -52	

SEGUE TABELLA N. 3

ANALISI ECONOMICA DELLE ENTRATE FINALI

(MILIONI DI EURO)

VOCI	CONSISTENZA AL 31-12-2002		VARIAZIONI (B)	ACCERTATI AL 1-1-2003		ACCERTAMENTI (D)	INCASSI (E)	RESIDUI AL 31-12-2003 (F)	MAGGIORI O MINORI ENTRATE (G=E+F-C)
	PREVISIONI INIZIALI (A)	PREVISIONI DEFINITIVE (C=A+B)							
CATEGORIA VII - PROVENTI DI SERVIZI PUBBLICI MINORI	RS CP CS	12.638 4.210 4.765	- 507 494	12.638 4.717 5.258	7.861	69 5.010 5.100	12.675 2.851	-73 3.144 -159	
CATEGORIA VIII - PROVENTI DEI BENI DELO STATO	RS CP CS	672 419 419	- 0 0	672 419 419	304	4 296 299	715 8	47 -115 -120	
CATEGORIA IX - PRODOTTI NETTI DI AZIENDE AUTONOME ED UTILI DI GESTIONI	RS CP CS	2.526 2.526	- -	2.526 2.526	2.564	2.564 2.564	- -	38 38	
CATEGORIA X - INTERESSI SU ANTICIPAZIONI E CREDITI VARI DEL TESORO	RS CP CS	6.019 2.596 2.487	- -290 -32	6.019 2.306 2.425	5.420	62 3.753 3.815	5.991 1.668	34 3.115 1.390	
CATEGORIA XI - RICUPERI, RIMBORSI E CONTRIBUTI	RS CP CS	29.180 11.666 9.552	- 973 2.243	29.180 12.619 11.795	15.659	309 8.219 8.528	28.743 7.439	-128 3.040 -3.267	
CATEGORIA XII - PARTITE CHE SI COMPENSANO NELLA SPESA	RS CP CS	470 1.997 1.997	- 6 6	470 2.004 2.004	1.712	154 1.489 1.643	334 223	18 -292 -361	
TITOLO III - ALIENAZIONE ED AMPORTAMENTO DI BENI PATRIMONIALI E RISCOSSIONE DI CREDITI	RS CP CS	28 6.175 6.175	- 2.346 2.346	28 8.521 8.521	17.949	2 17.941 17.943	26 8	- 9.428 9.423	
CATEGORIA XIII - VENDITA DI BENI ED AFFRANCAZIONE DI CANONI	RS CP CS	3 4.392 4.392	- 2.249 2.249	3 6.641 6.641	17.022	1 17.021 17.022	3 2	1 10.381 10.381	
CATEGORIA XIV - AMPORTAMENTO DI BENI PATRIMONIALI	RS CP CS	- 782 782	- - -	- 782 782	163	- 163 163	- -	- -619 -619	

SEGRE TABELLA N. 3		ANALISI ECONOMICA DELLE ENTRATE FINALI (MILIONI DI EURO)							
VOCI	CONSISTENZA AL 31-12-2002		VARIAZIONI (B)	ACCERTATI AL 1-1-2003		ACCERTAMENTI (D)	INCASSI (E)	RESIDUI AL 31-12-2003 (F)	MAGGIORI O MINORI ENTRATE (G=E+F-C)
	PREVISIONI INIZIALI (A)	PREVISIONI DEFINITIVE (C=A+B)		PREVISIONI DEFINITIVE (C=A+B)					
CATEGORIA XV - RIMBORSO DI ANTICIPAZIONI E DI CREDITI VARI DEL TESORO	RS	25	-	25	1			23	
	CP	1.001	96	1.098	757	764		6	-334
	CS	1.001	96	1.098	759				-339
TOTALE COMPLESSIVO	RS	117.417	-	117.417	16.043			97.011	-4.344
	CP	392.269	-2.784	389.485	377.987	419.507		41.540	30.022
	CS	385.107	-359	384.748	394.029				9.282

TABELLA N. 4

ANALISI ECONOMICA DELLE SPESE FINALI

(MILIONI DI EURO)

VOCI	CONSISTENZA AL 31-12-2002		VARIAZIONI (B)	ACCERTATI AL 1-1-2003		IMPEGNI (D)	PAGAMENTI (E)	RESIDUI AL 31-12-2003 (F)	ECONOMIE O MAGGIORI SPESE (G=E+F-C)
	PREVISIONI INIZIALI (A)	PREVISIONI DEFINITIVE (C=A+B)		PREVISIONI DEFINITIVE (C=A+B)					
TITOLO I - SPESE CORRENTI	RS	55.183	2	55.185	33.475	12.140	-9.571		
	CP	391.567	12.924	404.491	360.634	30.959	-12.698		
	CS	406.442	9.952	416.393	394.109		-22.284		
FUNZIONAMENTO	RS	10.896	5	10.901	6.525	3.330	-1.046		
	CP	72.757	6.662	81.419	76.108	5.541	230		
	CS	72.824	11.051	83.876	82.633		-1.243		
REDDITI DA LAVORO DIPENDENTE	RS	4.272	3	4.275	3.246	920	-111		
	CP	61.101	4.720	65.821	64.600	1.855	633		
	CS	61.135	6.239	67.374	67.864		470		
CONSUMI INTERMEDI	RS	6.098	12	6.109	3.180	2.282	-647		
	CP	7.217	3.054	10.270	6.757	3.310	-203		
	CS	7.237	3.805	11.041	9.937		-1.104		
IMPOSTE PAGATE SULLA PRODUZIONE	RS	174	-1	173	59	65	-69		
	CP	3.887	322	4.209	4.165	113	69		
	CS	3.886	449	4.335	4.224		-111		
TRASFERIMENTI CORRENTI AD AMMINISTRAZIONI PUBBLICHE	RS	-	190	192	-	-	-		
	CP	2	188	190	-	-	-		
	CS	2							
TRASFERIMENTI CORRENTI A FAMIGLIE E ISTITUZIONI SOCIALI PRIVATE	RS	37	-9	28	21	4	-3		
	CP	11	50	61	27	31	-2		
	CS	20	51	71	48		-23		
TRASFERIMENTI CORRENTI A ESTERO	RS	-	-	-	-	-	-		
	CP	-	19	19	19	18	-		
	CS	-	4	4	1	1	-3		
INTERESSI PASSIVI E REDDITI DA CAPITALE	RS	6	-	8	3	3	-2		
	CP	4	25	29	20	8	-2		
	CS	6	28	34	22		-12		

SEGUE TABELLA N. 4		ANALISI ECONOMICA DELLE SPESE FINALI (MILIONI DI EURO)							
VOCI	CONSISTENZA AL 31-12-2002		VARIAZIONI (8)	ACCERTATE AL 1-1-2003		IMPEGNI (10)	PAGAMENTI (E)	RESIDUI AL 31-12-2003 (F)	ECONOMIE O MAGGIORI SPESE (G=E+F-C)
	PREVISIONI INIZIALI (A)	PREVISIONI DEFINITIVE (C=A+B)		PREVISIONI DEFINITIVE (C=A+B)	PREVISIONI DEFINITIVE (C=A+B)				
POSTE CORRETTIVE E COMPENSATIVE	RS	283	-	283	7	436	7	50	-226
	CP	438	18	456	330	436	330	107	-20
	CS	438	20	458	336	436	336	107	-122
ALTRE USCITE CORRENTI	RS	24	-	24	10	308	10	5	-9
	CP	98	264	362	209	308	209	99	-54
	CS	100	268	368	219	308	219	99	-149
INTERVENTI	RS	39.232	1	39.233	24.902	222.502	24.902	8.233	-6.098
	CP	209.527	16.070	225.597	200.579	222.502	200.579	21.923	-3.095
	CS	214.329	20.774	235.103	209.579	222.502	225.481	21.923	-9.622
REDDITI DA LAVORO DIPENDENTE	RS	16	-	16	15	19	15	1	-
	CP	13	6	19	4	19	4	15	-3
	CS	13	22	35	18	19	18	15	-16
CONSUMI INTERMEDI	RS	955	-1	955	818	2.411	818	306	169
	CP	1.879	731	2.609	1.746	2.411	1.746	665	-198
	CS	1.895	699	2.794	2.544	2.411	2.544	665	-230
TRASFERIMENTI CORRENTI AD AMMINISTRAZIONI PUBBLICHE	RS	28.823	-49	28.774	18.837	155.925	18.837	5.665	-4.272
	CP	150.234	5.895	156.129	139.187	155.925	139.187	16.738	-204
	CS	152.936	10.692	163.628	158.024	155.925	158.024	16.738	-5.604
TRASFERIMENTI CORRENTI A FAMIGLIE E ISTITUZIONI SOCIALI PRIV ATE	RS	554	-323	231	300	3.365	300	51	120
	CP	2.609	600	3.209	3.136	3.365	3.136	249	177
	CS	2.634	660	3.294	3.436	3.365	3.436	249	142
TRASFERIMENTI CORRENTI A IMPRESE	RS	3.066	372	3.438	1.758	5.204	1.758	621	-1.059
	CP	4.025	1.463	5.488	2.891	5.204	2.891	2.313	-284
	CS	4.210	1.700	5.910	4.649	5.204	4.649	2.313	-1.261
TRASFERIMENTI CORRENTI A ESTERO	RS	642	-	642	219	1.570	219	228	-196
	CP	1.504	177	1.681	1.317	1.570	1.317	254	-111
	CS	1.510	214	1.723	1.535	1.570	1.535	254	-188

SEGRE TABELLA N. 4

ANALISI ECONOMICA DELLE SPESE FINALI

(MILIONI DI EURO)

VOCI	CONSISTENZA AL 31-12-2002		VARIAZIONI (B)	ACCERTATI AL 1-1-2003		IMPEGNI (D)	PAGAMENTI (E)	RESIDUI AL 31-12-2003 (F)	ECONOMIE O MAGGIORI SPESE (G=E+F-C)
	PREVISIONI INIZIALI (A)	PREVISIONI DEFINITIVE (C=A+B)		PREVISIONI DEFINITIVE (C=A+B)	PREVISIONI DEFINITIVE (C=A+B)				
RISORSE PROPRIE CEE	RS	295	-		295	12.822	295	-	-
	CP	13.850	-		13.850	12.822	12.822	-	-1.028
	CS	13.850	-		13.850	13.117	13.117	-	-733
INTERESSI PASSIVI E REDDITI DA CAPITALE	RS	19	-	10	19	23	13	6	-
	CP	13	-	22	23	23	14	8	-
	CS	13	-	22	36	27	27	-	-8
POSTE CORRETTIVE E COMPENSATIVE	RS	4.756	-	7.278	4.756	41.025	2.625	1.272	-859
	CP	35.188	-	6.540	42.466	39.437	39.437	1.589	-1.441
	CS	37.056	-	6.540	43.596	42.062	42.062	1.589	-1.534
ALTRE USCITE CORRENTI	RS	106	-	-92	106	117	23	83	-1
	CP	212	-	25	120	117	26	91	-3
	CS	212	-	25	237	48	48	189	-189
ONERI COMUNI	RS	3.501	-4	-4	3.498	13.893	1.135	67	-2.295
	CP	28.660	-9.461	-9.461	19.199	13.893	11.104	2.790	-5.306
	CS	38.661	-19.867	-19.867	18.734	13.893	12.239	1.523	-6.555
REDDITI DA LAVORO DIPENDENTE	RS	2.160	-4	-4	2.156	9.499	155	19	-1.982
	CP	12.754	-3.141	-3.141	9.614	9.499	7.976	1.523	-114
	CS	12.755	-3.997	-3.997	8.758	9.499	8.131	1.368	-626
CONSUMI INTERMEDI	RS	386	-	-475	385	494	333	48	-5
	CP	1.025	-475	-475	550	494	195	299	-56
	CS	1.025	-345	-345	680	494	527	167	-163
TRASFERIMENTI CORRENTI AD AMMINISTRAZIONI PUBBLICHE	RS	653	-	422	654	3.519	501	744	-152
	CP	3.104	-	375	3.526	3.519	2.775	744	-6
	CS	3.104	-	375	3.478	3.519	3.277	202	-202
TRASFERIMENTI CORRENTI A FAMIGLIE E ISTITUZIONI SOCIALI PRIVATE	RS	-	-	-7	1	-	-	-	-1
	CP	8	-	-7	1	-	-	-	-1
	CS	8	-	-7	1	-	-	-	-1

VOCI		CONSISTENZA AL 31-12-2002		VARIAZIONI (B)	ACCERTATI AL 31-1-2003		IMPEGNI (D)	PAGAMENTI (E)	RESTIUI AL 31-12-2003 (F)	ECONOMIE O MAGGIORI SPESE (G=E+F-C)
		PREVISIONI INIZIALI (A)			PREVISIONI DEFINITIVE (C=A+B)					
TRASFERIMENTI CORRENTI A IMPRESE	RS	-	370	-	-370	-	-	-	-	-
	CP		370		-370					
	CS									
POSTE CORRETTIVE E COMPENSATIVE	RS						56			-4
	CP		1		61					-57
	CS		1		61					
AMMORTAMENTI	RS		300							-155
	CP		782				163			-619
	CS		782							-619
ALTRE USCITE CORRENTI	RS		3							-1
	CP		10.617		-5.952		161			-4.504
	CS		20.617		-5.954					-4.697
TRATTAMENTI DI QUIESCENZA, INTEGRATIVI E SOSTITUTIVI	RS		15							75
	CP		1.524		-64		1.573			113
	CS		1.528		-64					172
REDDITI DA LAVORO DIPENDENTE	RS		1							78
	CP		1.460		-171		1.615			126
	CS		1.460		-170					202
TRASFERIMENTI CORRENTI AD AMMINISTRAZIONI PUBBLICHE	RS						90			-11
	CP									-11
	CS		4		97					-3
TRASFERIMENTI CORRENTI A FAMIGLIE E ISTITUZIONI SOCIALI PRIVATE	RS		14							-2
	CP		64		5		68			-19
	CS		64		9					
ONERI DEL DEBITO PUBBLICO	RS		1.539							-207
	CP		79.099		-2.283		71.977			-4.840
	CS		79.100		-1.942					-5.037

SEGUE TABELLA N. 4

ANALISI ECONOMICA DELLE SPESE FINALI

(MILIONI DI EURO)

SEQUE TABELLA N. 4

ANALISI ECONOMICA DELLE SPESE FINALI

MILIARDI DI EURO

VOCI	CONSISTENZA AL 31-12-2002		VARIAZIONI (B)	ACCERTATI AL 1-1-2003		IMPEGNI (D)	PAGAMENTI (E)	RESIDUI AL 31-12-2003 (F)	ECONOMIE O MAGGIORI SPESE (G=E+F-C)
	PREVISIONI INIZIALI (A)	PREVISIONI DEFINITIVE (C=A+B)		PREVISIONI DEFINITIVE (C=A+B)	PREVISIONI DEFINITIVE (C=A+B)				
CONSUMI INTERNEDI	RS CP CS	396 484 484	- 241 239	396 725 725	721		395 325 720	- 396 -3	-1 -4 -3
TRASFERIMENTI CORRENTI AD AMMINISTRAZIONI PUBBLICHE	RS CP CS	- - -	- 4 4	- 4 4	-		- - -	- - -	- -4 -4
TRASFERIMENTI CORRENTI A IMPRESE	RS CP CS	- 2 2	- - -	- 1 1	1		1 1 -	- - -	- - -
INTERESSI PASSIVI E REDDITI DA CAPITALE	RS CP CS	1.143 78.614 78.614	- -2.527 -2.105	1.143 76.087 76.429	71.255		427 70.972 71.399	509 283	-207 -4.852 -5.030
TITOLO II - SPESE IN CONTO CAPITALE	RS CP CS	74.609 59.226 59.965	-2 7.376 15.615	74.607 61.602 75.780	60.035		23.452 38.461 61.912	49.886 21.574	-1.270 -1.567 -13.868
INVESTIMENTI	RS CP CS	73.963 47.458 53.198	-2 10.678 16.811	73.962 58.137 72.009	57.628		22.957 36.690 59.647	49.760 20.938	-1.245 -509 -12.361
INVESTIMENTI FISSI LORDI E ACQUISTI DI TERRENI	RS CP CS	9.806 5.938 7.316	-12 -91 416	9.794 5.847 7.732	5.747		3.390 2.430 5.820	6.025 3.317	-379 -100 -1.912
CONTRIBUTI AGLI INVESTIMENTI	RS CP CS	36.169 15.366 16.509	-9.617 4.125 6.202	26.552 19.491 24.790	19.243		7.713 12.217 19.930	21.506 7.026	2.667 -248 -4.860
CONTRIBUTI AGLI INVESTIMENTI AD IMPRESSE	RS CP CS	15.639 7.221 6.462	-88 6.314 7.020	15.551 13.555 15.481	13.610		5.645 8.257 13.902	9.907 5.153	1 -126 -1.579

VOCI		CONSISTENZA AL 31-12-2002		VARIAZIONI (B)	ACCERTATI AL 1-1-2003		IMPEGNI (D)	PAGAMENTI (E)	RESIDUI AL 31-12-2003 (F)	ECONOMIE O MAGGIORI SPESE (G=E+F-C)
		PREVISIONI INIZIALI (A)			PREVISIONI DEFINITIVE (C=A+B)					
CONTRIBUTI AGLI INVESTIMENTI A FAMIGLIE E ISTITUZIONI SOCIALI PRIVATE	RS	223	-22		202	128		128	73	-1
	CP	22	236		258	43	258	43	215	-137
	CS	31	278		309	171		171		
CONTRIBUTI AGLI INVESTIMENTI A ESTERO	RS	187	-		187	67	222	67	118	-2
	CP	208	27		235	181		181	41	-13
	CS	241	71		312	248		248		-64
ALTRI TRASFERIMENTI IN CONTO CAPITALE	RS	10.393	68		10.461	5.004	12.048	5.004	1.962	-3.492
	CP	12.719	-650		12.069	8.101		8.101	3.947	-21
	CS	12.319	3.938		16.257	13.107		13.107		-3.150
ACQUISIZIONI DI ATTIVITA' FINANZIARIE	RS	1.546	9.469		11.215	1.008	6.700	1.008	10.169	-36
	CP	5.983	718		6.701	5.460		5.460	1.239	-1
	CS	6.241	886		7.127	6.468		6.468		-659
ALTRE SPESE IN C/CAPITALE	RS	277	-		277	160	429	160	92	-25
	CP	326	102		429	191		191	238	
	CS	326	165		491	351		351		-140
ALTRI TRASFERIMENTI IN CONTO CAPITALE	RS	-	-		-	-		-	-	-
	CP	13	-		13	13		13		-
	CS	13	-		13	13		13		-
ACQUISIZIONI DI ATTIVITA' FINANZIARIE	RS	277	-		277	160		160	92	-25
	CP	313	102		416	178	416	178	238	
	CS	313	165		479	338		338		-140
ONERI COMUNI	RS	369	-		369	334	1.979	334	34	-
	CP	6.442	-3.405		3.037	1.580		1.580	399	-1.058
	CS	6.442	-3.162		3.280	1.914		1.914		-1.366
INVESTIMENTI FISSI LORDI E ACQUISTI DI TERRENI	RS	-	-		-	-		-	-	-
	CP	840	-840		-	-		-	-	-
	CS	840	-840		-	-		-	-	-

SEGUE TABELLA N. 4

ANALISI ECONOMICA DELLE SPESE FINALI

(MILIONI DI EURO)

SEGUE TABELLA N. 4

ANALISI ECONOMICA DELLE SPESE FINALI

(MILIONI DI EURO)

VOCI	CONSISTENZA AL 31-12-2002		VARIAZIONI (B)	ACCERTATI AL 1-1-2003		IMPEGNI (D)	PAGAMENTI (E)	RESIDUI AL 31-12-2003 (F)	ECONOMIE O MAGGIORI SPESE (G=E+F-C)
	PREVISIONI INIZIALI (A)	PREVISIONI DEFINITIVE (C=A+B)		PREVISIONI DEFINITIVE (C=A+B)	PREVISIONI DEFINITIVE (C=A+B)				
CONTRIBUTI AGLI INVESTIMENTI	RS CP CS	- 2.271 2.271	- -2.239 -2.239	-	32 32	32	-	-	-
CONTRIBUTI AGLI INVESTIMENTI AD IMPRESE	RS CP CS	-	-	-	31 31	31	-	-	-
ALTRI TRASFERIMENTI IN CONTO CAPITALE	RS CP CS	369 3.300 3.300	- -326 -83	-	369 2.974 3.217	1.916	334 1.517 1.852	34 399	- -1.058 -1.366
TOTALE IN COMPLESSO	RS CP CS	129.792 445.793 466.407	- 20.300 25.766	-	129.792 466.093 492.173	451.629	56.926 399.095 456.021	62.026 52.533	-10.841 -14.464 -36.152

FUNZIONI OBIETTIVO		CONSISTENZA AL		VARIAZIONI (B)	ACCERTATI AL		IMPEGNI (D)	PAGAMENTI (E)	RESTOUI AL 31-12-2003 (F)	ECONOMIE O MAGGIORI SPESE (G=E+F-C)
		31-12-2002	PREVISIONI iniziali (A)		1-1-2003	PREVISIONI definitive (C=A+B)				
1. SERVIZI GENERALI DELLE PUBBLICHE AMMINISTRAZIONI	RS	36.860.453		-1.426.501	35.433.952		218.955.199	14.292.669	16.589.702	4.551.582
	CP	231.336.666		583.667	231.920.353			200.280.394	18.754.804	12.965.154
	CS	244.528.581		-7.734.175	236.794.406			214.493.063		22.301.343
1.1. ORGANI ESECUTIVI E LEGISLATIVI, ATTIVITA' FINANZIARIE E FISCALI E AFFARI ESTERI	RS	6.871.265		-3.002	6.868.262		66.785.449	4.216.807	2.997.748	1.653.708
	CP	50.894.357		17.703.502	68.597.859			62.795.095	3.990.355	1.812.409
	CS	52.773.244		16.909.361	69.682.605			67.011.902		2.670.703
1.1.1. ORGANI ESECUTIVI E LEGISLATIVI	RS	394.972		4.100	399.080		2.711.839	353.714	39.608	5.758
	CP	2.409.914		299.596	2.709.510			2.272.607	439.232	+2.329
	CS	2.411.751		284.718	2.676.469			2.626.321		50.148
1.1.1.1. ORGANI COSTITUZIONALI	RS	36.253		136	36.388		1.540.326	1.540.312	35.636	723
	CP	1.500.337		40.387	1.540.725			1.540.341	14	398
	CS	1.500.337		40.494	1.540.831					490
1.1.1.2. ORGANI A RILEVANZA COSTITUZIONALE	RS	351.137		3.939	355.076		1.112.106	349.304	2.870	2.902
	CP	763.247		346.391	1.109.638			678.182	433.923	+2.468
	CS	764.289		307.611	1.071.900			1.027.486		44.414
1.1.1.91. SUPPORTO ALL'ATTIVITA' ECC.	RS	7.582		33	7.616		59.407	4.381	1.103	2.132
	CP	146.330		-87.182	59.148			54.113	5.294	+260
	CS	147.125		-83.387	63.738			58.494		5.244
1.1.2. AFFARI FINANZIARI E FISCALI	RS	8.243.740		-19.257	8.224.483		62.487.489	3.721.411	2.888.778	1.614.294
	CP	47.072.654		17.135.476	64.208.131			59.107.222	3.380.257	1.720.642
	CS	48.962.308		16.297.886	65.260.194			62.828.633		2.431.561
1.1.2.3. POLITICHE DI BILANCIO	RS	31.608		1.854	33.463		10.560.684	20.904	9.911	2.448
	CP	8.568.007		2.033.605	10.601.612			10.478.057	82.628	40.927
	CS	8.568.111		2.041.626	10.609.737			10.498.961		110.776
1.1.2.4. VIGILANZA SULLA SPESA PUBBLICA	RS	50.271		793	51.065		121.033	22.440	16.465	12.159
	CP	137.639		-2.135	135.504			98.250	22.783	14.471
	CS	139.285		7.292	146.578			120.690		25.887
1.1.2.7. EMISSIONE E GESTIONE DEL DEBITO PUBBLICO	RS	396.478		436	396.914		679.068	395.959	315	640
	CP	498.046		185.832	683.878			279.865	399.204	4.010
	CS	498.280		181.885	680.166			675.824		4.342

ANALISI FUNZIONALE DELLE SPESE FINALI

(MIGLIAIA DI EURO)

TABELLA 5

ANALISI FUNZIONALE DELLE SPESE FINALI (MIGLIAIA DI EURO)									
FUNZIONI OBIETTIVO	CONSISTENZA AL 31-12-2002		VARIAZIONI (18)	ACCERTATI AL 1-1-2003		IMPEGNI (10)	PAGAMENTI (11)	RESIDUI AL 31-12-2003 (12)	ECONOMIE O MAGGIORI SPESE (13=E+F-C)
	PREVISIONI iniziali (A)			PREVISIONI definitive (C=A+B)					
1.1.2.8. GESTIONE E DISMISSIONE DI ENTI E OI IMPRESE CS	485.508	782.768	298	485.806	7.294.987	218.679	7.173.681	177.733	89.394
	782.916	782.916	6.643.754	7.426.522		7.392.360	7.392.360	121.305	131.536
			6.744.435	7.527.351					134.990
1.1.2.21. GESTIONE DEI TRIBUTI CS	5.151.096	26.595.634	-	5.151.096	31.501.426	2.451.921	29.730.867	1.706.648	992.527
	28.463.112		4.624.557	33.087.669		32.182.788		1.770.560	904.881
1.1.2.22. PREVENZIONE E REPRESSIONE DELLE ECC. CS	367.121	1.414.526	33	367.155	1.436.577	52.610	1.305.070	81.611	232.934
	1.419.067		136.832	1.557.700		1.357.680		131.508	112.506
1.1.2.23. SERVIZI AI CITTADINI, ALLE IMPRESE ED ECC. CS	-	-	5.000	-	-	-	-	-	5.000
1.1.2.26. REGOLAZIONE E COORDINAMENTO DEL ECC. CS	1.096.589	7.333.257	6.981	1.103.570	8.608.408	179.914	8.332.999	727.070	196.586
	7.333.995		1.729.995	9.063.252		8.512.912		275.409	454.844
			1.811.166	9.145.161					632.249
1.1.2.27. COORDINAMENTO E RACCORDO NORME DI ECC. CS	408	6.031	242	649	7.426	376	6.714	103	171
	6.045		2.955	9.000		7.089		712	1.237
1.1.2.28. VIGILANZA DELLO STATO IN MATERIA DI ECC. CS	82.231	95.663	-27.517	54.713	110.441	10.868	94.635	3.884	39.961
	95.849		38.813	134.662		105.504		15.806	17.697
1.1.2.29. RISORSE DA ASSEGNARE AL DI FUORI DELLA PA CS	-	39	-6	32	25	-	-	-	7
	39		-6	32		25		-	7
1.1.2.91. SUPPORTO ALL'ATTIVITA' ECC. CS	574.086	1.631.074	-2.293	571.792	2.152.677	363.779	1.597.325	161.789	46.224
	1.645.198		698.049	2.343.247		1.961.105		555.352	86.059
1.1.2.92. INDIRIZZO POLITICO CS	8.345	9.971	-84	8.261	14.734	3.960	9.734	5.250	1.051
	10.410		8.483	18.092		13.695		5.000	5.198

FUNZIONI OBIETTIVO		CONSISTENZA AL 31-12-2002		VARIAZIONI (B)	ACCERTATI AL 1-1-2003		IMPEGNI (D)	PAGAMENTI (E)	RESIDUI AL 31-12-2003 (F)	ECONOMIE O MAGGIORI SPESE (G=E+F-C)
		PREVISIONI iniziali (A)			PREVISIONI definitive (C=A+B)					
1.1.3. AFFARI ESTERI		RS	232.553	12.147	244.699	141.682	1.586.122	141.682	69.361	33.656
	CP	1.411.789	268.429	268.429	1.680.218	1.415.266		1.415.266	170.856	94.096
	CS	1.399.185	346.757	346.757	1.745.942	1.556.948		1.556.948		188.994
1.1.3.1. CERIMONIALE		RS	488	210	718	553		553	43	123
	CP	4.629	4.148	4.148	6.777	7.496		7.496	250	1.031
	CS	4.663	4.759	4.759	9.423	8.048		8.048		1.374
1.1.3.2. POLITICA ESTERA E SICUREZZA INTERNAZIONALE		RS	152.083	2.082	154.164	82.223	980.987	82.223	56.408	15.534
	CP	862.360	151.525	151.525	1.013.885	907.752		907.752	81.235	24.897
	CS	848.289	220.584	220.584	1.068.872	989.975		989.975		78.897
1.1.3.3. POLITICHE MIGRATORIE E SOCIALI		RS	634	314	950	344		344	120	486
	CP	25.253	45.199	45.199	70.451	36.057	45.432	36.057	8.575	25.020
	CS	25.306	24.713	24.713	50.019	37.201		37.201		12.618
1.1.3.4. COOPERAZIONE E PROMOZIONE IN MATERIA CULTURALE		RS	23.408	432	23.840	12.271	110.480	12.271	6.654	4.915
	CP	94.356	22.776	22.776	117.132	89.811		89.811	20.659	6.652
	CS	94.412	30.041	30.041	124.452	102.082		102.082		22.370
1.1.3.5. GESTIONE DELLE CRISI INTERNAZIONALI		RS	633	69	702	612		612	29	61
	CP	5.528	2.823	2.823	6.351	7.153	8.047	7.153	894	304
	CS	5.535	3.507	3.507	9.041	7.765		7.765		1.276
1.1.3.6. SUPPORTO ECC.		RS	23	38	61	50		50		11
	CP	198	110	110	308	176	207	176	101	101
	CS	205	160	160	365	226		226		139
1.1.3.7. INTEGRAZIONE EUROPEA		RS	394	532	926	359	37.680	359	91	476
	CP	38.740	4.241	4.241	42.981	37.548		37.548	132	5.301
	CS	38.766	1.090	1.090	39.856	37.907		37.907		1.949
1.1.3.8. TUTELA DEGLI ITALIANI ALL'ESTERO		RS	874	46	921	896		896		25
	CP	25.849	-6.232	-6.232	19.618	19.411	19.488	19.411	77	129
	CS	25.858	-5.371	-5.371	20.487	20.307		20.307		180
1.1.3.9. PROMOZIONE E TUTELA ECC.		RS	5.081	137	5.218	4.793	39.247	4.793	68	357
	CP	41.566	-1.201	-1.201	40.365	35.015		35.015	4.232	1.118
	CS	41.602	234	234	41.837	39.808		39.808		2.029

TABELLA 5

ANALISI FUNZIONALE DELLE SPESE FINALI

(MIGLIAIA DI EURO)

TABELLA 5	ANALISI FUNZIONALE DELLE SPESE FINALI									
	MIGLIAIA DI EURO									
	FUNZIONI OBIETTIVO	CONSISTENZA AL 31-12-2002		VARIAZIONI (18)	ACCERTATI AL 1-1-2003		IMPEGNI (10)	PAGAMENTI (1E)	RESIDUI AL 31-12-2003 (F)	ECONOMIE O MAGGIORI SPESE (D+E+F-C)
PREVISIONI iniziali (A)		PREVISIONI definitive (C+A+B)	PREVISIONI definitive (C+A+B)							
1.1.3.91. SUPPORTO ALL'ATTIVITA' ECC.	RS CP CS	48.555 305.349 306.410	7.806 43.027 64.525	56.361 348.376 370.935	350.600	39.169 266.215 305.384	5.874 54.385	11.318 27.777 65.551		
1.1.3.92. INDIRIZZO POLITICO	RS CP CS	380 7.961 8.140	458 2.012 2.515	838 9.973 10.655	8.207	412 7.832 8.244	75 375	351 1.767 2.411		
1.2. AJUTI ECONOMICI INTERNAZIONALI	RS CP CS	640.127 784.251 991.423	892 221.181 237.859	641.019 945.431 1.229.282	900.202	408.941 593.884 962.825	204.121 346.518	27.956 45.230 266.457		
1.2.1. AJUTI ECONOMICI AI PAESI IN VIA DI SVILUPPO ED IN TRANSIZIONE	RS CP CS	259.278 416.092 416.260	804 50.861 67.908	260.082 466.953 484.168	441.062	153.740 272.456 426.196	80.421 168.605	25.921 25.892 57.972		
1.2.1.1. COOPERAZIONE ALLO SVILUPPO IN AMBITO BILATERALE	RS CP CS	252.762 391.519 391.655	833 49.074 65.856	253.595 440.593 457.512	417.733	149.164 254.323 403.486	79.244 163.410	25.168 22.859 54.025		
1.2.1.91. SUPPORTO ALL'ATTIVITA' ECC.	RS CP CS	6.517 24.574 24.604	-30 1.787 2.052	6.487 26.361 26.656	23.328	4.577 18.133 22.710	1.178 5.195	733 3.032 3.946		
1.2.2. AJUTI ECONOMICI EROGATI ATTRAVERSO ORGANISMI INTERNAZIONALI	RS CP CS	380.849 308.158 575.163	88 170.320 169.951	380.937 478.478 745.114	459.140	255.201 281.428 536.629	123.700 177.713	2.035 19.338 208.486		
1.2.2.1. COOPERAZIONE ALLO SVILUPPO IN AMBITO ECC.	RS CP CS	379.241 301.499 568.504	88 170.409 170.258	379.329 472.108 738.761	453.932	254.049 277.258 531.307	123.462 176.674	1.818 18.176 207.455		
1.2.2.91. SUPPORTO ALL'ATTIVITA' ECC.	RS CP CS	1.608 6.659 6.659	-289 -306	1.608 6.370 6.353	5.208	1.152 4.169 5.322	239 1.039	217 1.162 1.031		
1.3. SERVIZI GENERALI	RS CP CS	6.907.118 4.750.930 4.876.657	-359.083 389.093 592.877	6.548.035 5.140.023 5.469.534	4.407.176	1.784.195 2.558.371 4.342.566	4.642.974 1.848.805	120.867 752.866 1.126.968		

FUNZIONI OBIETTIVO	CONSISTENZA AL 31-12-2002		VARIAZIONI (B)	ACCERTATI AL 1-1-2003		IMPEGNI (D)	PAGAMENTI (E)	RESIDUI AL 31-12-2003 (F)	ECONOMIE O MAGGIORI SPESE (G=E+F-C)
	PREVISIONI iniziali (A)			PREVISIONI definitive (C=A+B)					
	RS	CP		RS	CP				
1.3.1. SERVIZI GENERALI DEL PERSONALE	RS	39.726	8.530	48.056	146.540	27.998	13.172	7.285	
	CP	122.561	36.722	159.283	156.280	136.280	10.260	10.743	
	CS	124.176	52.559	176.735	165.878	165.878		10.856	
1.3.1.1. RECLUTAMENTO NELLE ECC.	RS	192	48	240	1.403	31	72	137	
	CP	1.574	233	1.806	1.403	1.372	31	403	
	CS	1.574	281	1.854	1.403	1.403		451	
1.3.1.91. SUPPORTO ALL'ATTIVITA' ECC.	RS	39.534	8.282	47.816	147.137	27.566	13.101	7.148	
	CP	120.987	36.469	157.476	156.908	136.908	10.229	10.340	
	CS	122.602	52.277	174.879	164.475	164.475		10.404	
1.3.2. SERVIZI DI PROGRAMMAZIONE	RS	5.488.842	-271.066	5.217.776	1.942.029	1.137.409	4.026.593	53.773	
	CP	1.750.006	219.600	1.969.606	1.942.029	654.692	1.287.337	27.578	
	CS	1.750.351	318.694	2.069.045	1.942.029	1.792.102		276.944	
1.3.2.1. PROGRAMMAZIONE ECONOMICA FINANZIARIA	RS	1.364.732	2.971.427	4.336.159	1.044.326	1.051.132	3.238.736	46.290	
	CP	278.993	783.463	1.062.457	1.044.326	536.933	507.393	18.130	
	CS	279.144	1.381.576	1.660.720	1.044.326	1.588.065		72.655	
1.3.2.2. COESIONE E RIFUGIARIO TERRITORIALE	RS	4.107.206	-3.241.492	865.714	667.482	76.823	785.138	3.754	
	CP	1.444.245	-570.773	873.472	667.482	100.942	766.541	5.990	
	CS	1.444.344	-1.072.807	371.536	667.482	177.764		193.772	
1.3.2.91. SUPPORTO ALL'ATTIVITA' ECC.	RS	16.904	-1.001	15.904	30.220	9.455	2.719	3.729	
	CP	26.768	6.910	33.678	30.220	16.818	13.403	3.458	
	CS	26.664	9.925	36.789	30.220	26.272		10.517	
1.3.3. SERVIZI STATISTICI	RS	131.323		131.323	157.716	131.323			
	CP	118.722	38.994	157.716	157.716	66.392			
	CS	118.721	78.994	197.715	157.716	197.715	91.324		
1.3.3.1. SISTEMA STATISTICO NAZIONALE	RS	131.323		131.323	157.716	131.323			
	CP	118.722	38.994	157.716	157.716	66.392			
	CS	118.721	78.994	197.715	157.716	197.715	91.324		
1.3.4. ALTRI SERVIZI	RS	1.267.227	-96.346	1.150.881	2.156.692	487.865	603.208	59.808	
	CP	2.759.641	93.776	2.853.418	2.156.692	1.699.007	459.885	694.526	
	CS	2.883.409	142.631	3.026.040	2.156.692	2.186.872		839.168	

TABELLA 5

ANALISI FUNZIONALE DELLE SPESE FINALI

MIGLIARIA DI EURO

FUNZIONI OBIETTIVO		CONSISTENZA AL 31-12-2002		VARIAZIONI (18)	ACCERTATI AL 1-1-2003		IMPEGNI (10)	PAGAMENTI (1E)	RESIDUI AL 31-12-2003 (1F)	ECONOMIE O MAGGIORI SPESE (G=E+F-C)
		PREVISIONI iniziali (1A)	PREVISIONI definitive (C=A+B)		PREVISIONI definitive (C=A+B)	PREVISIONI definitive (C=A+B)				
1.3.4.1. MONETAZIONE	RS	11.719	12.002	204	12.002	1.073.972	5.174	4.403	2.426	
	CP	958.523	1.093.505	134.982	1.093.505	1.073.972	1.070.572	3.399	19.533	
	CS	958.688	1.096.916	136.227	1.096.916	1.073.972	1.075.746		21.170	
1.3.4.2. PREVENZIONE E REPRESSIONE DELLE ATTIVITA' ECC.	RS	462	462	-	462	6.156	452	4	6	
	CP	2.516	6.646	4.130	6.646	6.156	5.089	1.066	490	
	CS	2.676	6.644	3.968	6.644	6.156	5.561		1.103	
1.3.4.3. TUTELA DEGLI INTERESSI ECONOMICI E ECC.	RS	837	1.001	164	1.001	3.007	431	534	36	
	CP	2.053	3.187	1.095	3.187	3.007	2.823	584	140	
	CS	2.224	3.863	1.639	3.863	3.007	2.854		1.009	
1.3.4.6. SERVIZI PER LE AMMINISTRAZIONI PUBBLICHE	RS	4.230	4.707	557	4.707	67.629	2.681	1.201	904	
	CP	64.465	71.083	6.598	71.083	67.629	64.411	3.218	3.434	
	CS	64.613	73.929	9.315	73.929	67.629	67.092		6.836	
1.3.4.7. ECC.	RS	33.611	33.611	-	33.611	139.188	27.292	2.192	4.127	
	CP	745.155	763.287	18.131	763.287	139.188	115.116	24.052	624.099	
	CS	746.227	768.784	22.556	768.784	139.188	162.428		626.356	
1.3.4.8. INFRASTRUTTURE SEDI DI UFFICI PUBBLICI	RS	971.172	873.839	-97.335	873.839	431.669	333.802	500.756	19.279	
	CP	427.468	436.056	6.589	436.056	431.669	80.734	350.935	4.388	
	CS	524.345	540.441	16.096	540.441	431.669	434.536		105.904	
1.3.4.9. ALTRE ATTIVITA' DIRETTE E SERVIZI DI SUPPORTO ECC.	RS	89.314	89.599	285	89.599	267.964	38.456	28.530	22.612	
	CP	315.408	297.214	-18.194	297.214	267.964	230.443	37.521	29.250	
	CS	318.538	315.557	-2.981	315.557	267.964	268.900		46.657	
1.3.4.91. SUPPORTO ALL'ATTIVITA' ECC.	RS	135.882	135.581	-300	135.581	169.308	59.576	65.587	10.418	
	CP	244.054	182.500	-61.554	182.500	169.308	130.198	39.109	13.192	
	CS	266.098	219.908	-46.190	219.908	169.308	189.775		30.133	
1.4. RICERCA DI BASE	RS	1.861.061	1.862.384	1.324	1.862.384	2.175.570	1.312.357	539.351	10.677	
	CP	1.774.323	2.178.339	404.016	2.178.339	2.175.570	815.234	1.360.336	2.769	
	CS	2.051.483	2.479.904	428.421	2.479.904	2.175.570	2.127.591		352.313	
1.4.1. RICERCA DI BASE	RS	1.861.061	1.862.384	1.324	1.862.384	2.175.570	1.312.357	539.351	10.677	
	CP	1.774.323	2.178.339	404.016	2.178.339	2.175.570	815.234	1.360.336	2.769	
	CS	2.051.483	2.479.904	428.421	2.479.904	2.175.570	2.127.591		352.313	

TABELLA 5

ANALISI FUNZIONALE DELLE SPESE FINALI

(MIGLIAIA DI EURO)

FUNZIONI OBIETTIVO		CONSISTENZA		VARIAZIONI	ACCERTATI		IMPEGNI	PAGAMENTI	RESIDUI AL 31-12-2003	ECONOMIE O MAGGIORI SPESE
		AL 31-12-2002	PREVISIONI iniziali		AL 1-1-2003	PREVISIONI definitive				
		(A)	(B)	(C=A+B)	(D)	(E)	(F)	(G=E+F-C)		
1.4.1.51. PROGRAMMAZIONE E COORDINAMENTO DELLA ECC.		3.070 122.878 122.963	39 7.846 9.571	3.110 130.723 132.534	130.036	1.922 121.845 123.767	456 8.192	731 687 8.767		
1.4.1.52. POTENZIAMENTO DELLE ATTIVITA' DI RICERCA		1.855.587 1.647.382 1.924.410	1.500 396.997 417.534	1.856.086 2.042.379 2.341.944	2.040.482	1.309.320 689.918 1.999.238	537.814 1.350.563	9.752 1.898 342.706		
1.4.1.91. SUPPORTO ALL'ATTIVITA' ECC.		2.403 4.063 4.110	-15 1.174 1.316	2.388 5.236 5.426	5.052	1.115 3.471 4.586	1.080 1.581	193 164 840		
1.6. SERVIZI PUBBLICI GENERALI NON ALTRIMENTI CLASSIFICABILI		3.046.888 33.334.103 42.859.457	-1.121.743 -14.582.561 -24.302.066	1.925.145 18.751.542 18.557.391	13.006.717	427.105 8.765.174 9.192.280	942.568 4.241.543	555.471 5.744.825 9.365.111		
1.6.1. SERVIZI PUBBLICI GENERALI NON ALTRIMENTI CLASSIFICABILI		3.046.888 33.334.103 42.859.457	-1.121.743 -14.582.561 -24.302.066	1.925.145 18.751.542 18.557.391	13.006.717	427.105 8.765.174 9.192.280	942.568 4.241.543	555.471 5.744.825 9.365.111		
1.6.1.1. SERVIZI ELETTORALI		18.537 36.415 37.587	735 298.812 303.438	19.272 332.227 341.029	282.465	7.325 270.226 277.551	9.439 12.239	2.508 49.761 63.474		
1.6.1.2. DIRITTI POLITICI E CIVILI		54.432 1.066 1.066	91 241 54.721	54.523 1.307 55.787	1.020	13.470 915 14.385	40.209 105	844 287 41.402		
1.6.1.3. RAPPORTI CON ENTI TERRITORIALI		4.474 10.682 10.786	696 2.957 7.491	5.170 13.639 18.027	12.812	2.578 10.502 13.080	2.255 2.309	338 828 4.947		
1.6.1.4. RISORSE DA ASSEGNARE NELL'AMBITO ECC.		2.948.572 33.059.341 42.581.581	-1.125.894 -14.900.069 -24.690.760	1.822.688 18.159.272 17.890.841	12.476.883	386.454 8.280.464 8.666.918	885.797 4.196.420	550.437 5.682.388 9.223.923		
1.6.1.5. SOSTEGNO AL GARANTE PER LA TUTELA ECC.		10.252 10.252	- -	10.252 10.252	10.252	10.252 10.252	- -	- -		

ANALISI FUNZIONALE DELLE SPESE FINALI

(MIGLIAIA DI EURO)

TABELLA 5

FUNZIONI OBIETTIVO		CONSISTENZA AL 31-12-2002		VARIAZIONI (B)	ACCERTATI AL 1-1-2003		IMPEGNI (D)	PAGAMENTI (E)	RESIDUI AL 31-12-2003 (F)	ECONOMIE O MAGGIORI SPESE (G=E+F-C)
		PREVISIONI iniziali (A)	PREVISIONI definitive (C=A+B)		PREVISIONI definitive (C=A+B)	PREVISIONI definitive (C=A+B)				
1.6.1.8.	TUTELA DEI DIRITTI UMANI	RS CP CS	15 2.526 2.527	27 283 314	42 2.607 2.641	2.723	31 2.634 2.666	89	11 84 177	
1.6.1.10.	CERTIFICAZIONI E GARANZIE IN MATERIA DI ECC.	RS CP CS	56 1.157 1.157	16 51 64	72 1.208 1.221	690	42 400 442	14 90	16 718 780	
1.6.1.11.	FUNZIONI CONSUNTIVE IN MATERIA DI ECC.	RS CP CS	94 1.855 1.855	25 81 103	119 1.937 1.958	796	70 647 717	24 149	25 1.141 1.242	
1.6.1.12.	RIFORME NEL SETTORE DEI LAVORI PUBBLICI	RS CP CS	91 2.717 2.731	60 1.193 1.289	151 3.910 4.020	2.018	33 2.735 2.772	35 78	82 1.092 1.248	
1.6.1.91.	SUPPORTO ALL'ATTIVITA' ECC.	RS CP CS	20.617 208.094 209.914	2.491 16.889 21.504	23.108 224.984 231.418	216.459	17.103 186.395 203.498	4.795 30.063	1.210 8.525 27.920	
1.7.	TRANSAZIONI RELATIVE AL DEBITO PUBBLICO	RS CP CS	755.506 65.764.964 65.765.264	-4.098.381 -3.343.220	755.506 61.666.582 62.422.044	57.067.719	693.330 56.929.218 57.622.547	27.219 138.501	34.958 4.598.864 4.799.496	
1.7.1.	TRANSAZIONI RELATIVE AL DEBITO PUBBLICO	RS CP CS	755.506 65.764.964 65.765.264	-4.098.381 -3.343.220	755.506 61.666.582 62.422.044	57.067.719	693.330 56.929.218 57.622.547	27.219 138.501	34.958 4.598.864 4.799.496	
1.7.1.1.	ONERI DEL DEBITO PUBBLICO	RS CP CS	755.506 65.764.964 65.765.264	-4.098.381 -3.343.220	755.506 61.666.582 62.422.044	57.067.719	693.330 56.929.218 57.622.547	27.219 138.501	34.958 4.598.864 4.799.496	
1.8.	TRASFERIMENTI A CARATTERE GENERALE TRA DIVERSI LIVELLI DI AMMINISTRAZIONE	RS CP CS	14.778.489 74.093.739 75.211.053	55.111 546.837 1.742.592	14.833.601 74.640.576 76.953.646	74.612.365	5.449.933 67.783.418 73.233.352	7.235.721 6.828.947	2.147.946 28.211 3.720.294	
1.8.1.	TRASFERIMENTI A CARATTERE GENERALE TRA DIVERSI LIVELLI DI ECC.	RS CP CS	14.778.489 74.093.739 75.211.053	55.111 546.837 1.742.592	14.833.601 74.640.576 76.953.646	74.612.365	5.449.933 67.783.418 73.233.352	7.235.721 6.828.947	2.147.946 28.211 3.720.294	

TABELLA 5 ANALISI FUNZIONALE DELLE SPESE FINALI (MIGLIAIA DI EURO)

FUNZIONI OBIETTIVO		CONSISTENZA AL		VARIAZIONI		ACCERTATI AL		IMPEGNI (D)	PAGAMENTI (E)	RESIDUI AL 31-12-2003 (F)	ECONOMIE O MAGGIORI SPESE (G=E+F-C)
		31-12-2002	PREVISIONI iniziali (A)	(B)	1-1-2003	PREVISIONI definitive (C=A+B)					
1.0.1.1. TRASFERIMENTI AGLI ENTI TERRITORIALI	RS	14.775.512	54.945		14.830.257	74.599.001	5.448.226	7.234.130	2.147.902		
	CP	74.080.544	846.105		74.626.650		67.776.168	6.822.813	27.649		
	CS	75.197.220	1.741.209		76.938.509		73.224.414		3.714.095		
1.0.1.91. SUPPORTO ALL'ATTIVITA' ECC.	RS	3.178	166		3.343	13.364	1.708	1.591	44		
	CP	13.194	732		13.927		7.230	6.134	562		
	CS	13.834	1.303		15.137		8.938		6.198		
2. DIFESA	RS	9.322.501	19.371		9.341.872	20.594.657	4.091.565	4.829.128	421.179		
	CP	18.589.987	2.190.855		20.780.843		16.872.534	3.722.123	186.186		
	CS	18.875.636	2.992.831		21.868.467		20.964.098		904.368		
2.1. DIFESA MILITARE	RS	6.312.253	32.911		6.345.164	17.480.452	3.030.515	3.023.199	291.451		
	CP	15.728.667	1.914.413		17.643.080		14.507.000	2.973.453	162.627		
	CS	15.719.027	2.401.816		18.120.843		17.537.514		583.328		
2.1.1. DIFESA MILITARE	RS	6.312.253	32.911		6.345.164	17.480.452	3.030.515	3.023.199	291.451		
	CP	15.728.667	1.914.413		17.643.080		14.507.000	2.973.453	162.627		
	CS	15.719.027	2.401.816		18.120.843		17.537.514		583.328		
2.1.1.1. PREDISPOSIZIONE DELLO STRUMENTO MILITARE	RS	6.236.334	44.124		6.280.458	17.005.221	2.977.201	3.017.049	286.208		
	CP	15.405.640	1.740.790		17.146.430		14.102.450	2.902.771	141.209		
	CS	15.389.388	2.207.606		17.596.994		17.079.651		517.343		
2.1.1.2. APPORTAMENTO FORZE TERRESTRI	RS	-	-		-	-	-	-	-		
	CP	-	-		-	-	-	-	-		
	CS	-	-		-	-	-	-	-		
2.1.1.5. SICUREZZA MILITARE	RS	6.244	140.211		6.244	140.065	4.688	1.091	465		
	CP	-	140.065		140.211		131.430	8.635	145		
	CS	4.004	140.065		144.070		136.118		7.952		
2.1.1.91. SUPPORTO ALL'ATTIVITA' ECC.	RS	69.675	-11.213		58.462	335.166	48.626	5.058	4.777		
	CP	323.027	31.412		356.439		273.119	62.047	21.273		
	CS	325.635	54.144		379.779		321.745		58.034		
2.2. DIFESA CIVILE	RS	2.453.869	-13.688		2.440.181	2.451.335	827.927	1.490.429	121.825		
	CP	2.239.177	229.695		2.469.072		1.956.759	514.577	17.736		
	CS	2.586.754	530.030		3.036.784		2.764.686		272.098		

TABELLA 5

ANALISI FUNZIONALE DELLE SPESE FINALI

(MIGLIAIA DI EURO)

FUNZIONI OBIETTIVO		ANALISI FUNZIONALE DELLE SPESE FINALI (MIGLIAIA DI EURO)					ECONOMIE O MAGGIORI SPESE (G=E+F-C)	
		CONSISTENZA AL 31-12-2002 PREVISIONI iniziali (A)	VARIAZIONI (B)	ACCERTATI AL 1-1-2003 PREVISIONI definitive (C=A+B)	IMPEGNI (D)	PAGAMENTI (E)		RESIDUI AL 31-12-2003 (F)
2.2.1. DIFESA CIVILE	RS	2.453.869	-13.608	2.440.181	2.451.335	827.927	1.490.429	121.825
	CP	2.239.177	239.895	2.469.071	2.469.071	1.936.759	1.936.759	17.736
	CS	2.506.754	530.030	3.036.784	2.451.335	2.764.686	514.577	272.098
2.2.1.1. INTERVENTI PER PUBBLICHE CALANITA'	RS	2.446.540	-13.641	2.432.899	2.431.806	826.793	1.487.558	120.748
	CP	2.222.364	225.988	2.448.353	2.448.353	1.921.733	1.921.733	16.546
	CS	2.489.802	523.163	3.013.045	2.431.806	2.746.526	510.073	266.519
2.2.1.3. VOLONTARIATO DI PROTEZIONE CIVILE	RS	298	-	298	104	31	-	267
	CP	-	104	104	104	-	104	-
	CS	-	156	156	-	31	-	125
2.2.1.91. SUPPORTO ALL'ATTIVITA' ECC.	RS	7.031	-47	6.984	19.429	3.104	3.072	809
	CP	16.812	3.802	20.614	19.429	15.026	4.399	1.190
	CS	16.872	6.711	23.583	19.429	18.129	-	5.454
2.3. AIUTI MILITARI ALL'ESTERO	RS	317	2	319	218.369	285	-	34
	CP	198.891	22.111	221.002	218.369	211.656	6.713	2.632
	CS	198.891	22.113	221.004	218.369	211.941	-	9.063
2.3.1. AIUTI MILITARI ALL'ESTERO	RS	317	2	319	218.369	285	-	34
	CP	198.891	22.111	221.002	218.369	211.656	6.713	2.632
	CS	198.891	22.113	221.004	218.369	211.941	-	9.063
2.3.1.2. PARTECIPAZIONE AD OPERAZIONI INTERNAZIONALI	RS	317	2	319	218.369	285	-	34
	CP	198.891	22.111	221.002	218.369	211.656	6.713	2.632
	CS	198.891	22.113	221.004	218.369	211.941	-	9.063
2.4. RICERCA E SVILUPPO PER LA DIFESA	RS	523.721	-	523.721	365.514	211.600	306.111	6.010
	CP	355.152	10.363	365.515	365.514	157.203	208.310	1
	CS	382.262	20.278	402.539	365.514	368.804	208.310	33.736
2.4.1. RICERCA E SVILUPPO PER LA DIFESA	RS	523.721	-	523.721	365.514	211.600	306.111	6.010
	CP	355.152	10.363	365.515	365.514	157.203	208.310	1
	CS	382.262	20.278	402.539	365.514	368.804	208.310	33.736
2.4.1.51. RICERCA PER LA DIFESA	RS	523.721	-	523.721	365.514	211.600	306.111	6.010
	CP	355.152	10.363	365.515	365.514	157.203	208.310	1
	CS	382.262	20.278	402.539	365.514	368.804	208.310	33.736

TABELLA 5		ANALISI FUNZIONALE DELLE SPESE FINALI (MIGLIAIA DI EURO)							
FUNZIONI OBIETTIVO	CONSISTENZA AL 31-12-2002		VARIAZIONI (B)	ACCERTATI AL 1-1-2003		IMPEGNI (D)	PAGAMENTI (E)	RESTIUI AL 31-12-2003 (F)	ECONOMIE O MAGGIORI SPESE (G=E+F-C)
	PREVISIONI iniziali (A)	PREVISIONI definitive (C=A+B)		PREVISIONI definitive (C=A+B)					
2.5. DIFESA NON ALTRIMENTI CLASSIFICABILE	RS	32.340	146	32.486	78.986	21.237	9.389	1.860	
	CP	68.102	14.074	82.176	59.916	19.070	3.189	2.189	
	CS	68.702	18.594	87.296	81.153	6.143	6.143	6.143	
2.5.1. DIFESA NON ALTRIMENTI CLASSIFICABILE	RS	32.340	146	32.486	78.986	21.237	9.389	1.860	
	CP	68.102	14.074	82.176	59.916	19.070	3.189	2.189	
	CS	68.702	18.594	87.296	81.153	6.143	6.143	6.143	
2.5.1.1. ATTIVITA' ISTITUZIONALI ECC	RS	32.283	139	32.422	75.849	21.184	9.386	1.852	
	CP	64.972	13.930	78.902	56.969	16.880	3.053	3.053	
	CS	65.572	18.444	84.015	78.153	5.862	5.862	5.862	
2.5.1.91. SUPPORTO ALL'ATTIVITA' ECC.	RS	56	-	56	2.167	53	3	-	
	CP	2.107	60	2.167	2.167	2.039	128	74	
	CS	2.107	60	2.167	2.092	74	-	-	
2.5.1.92. INDIRIZZO POLITICO	RS	7	7	7	970	907	63	7	
	CP	1.023	84	1.107	907	908	137	137	
	CS	1.023	91	1.114	907	207	207	207	
3. ORDINE PUBBLICO E SICUREZZA	RS	3.670.863	61.269	3.732.133	19.554.506	2.289.664	1.922.804	19.665	
	CP	18.745.512	1.055.671	19.801.184	17.462.064	17.462.064	2.092.422	266.678	
	CS	19.057.002	1.795.901	20.852.903	19.751.748	1.101.155	1.101.155	1.101.155	
3.1. SERVIZI DI POLIZIA	RS	1.580.163	15.105	1.595.268	11.325.970	781.578	693.444	120.246	
	CP	10.955.842	599.122	11.544.964	10.491.959	10.491.959	834.042	218.993	
	CS	11.118.929	992.384	12.111.313	11.273.507	837.606	837.606	837.606	
3.1.1. SERVIZI DI POLIZIA	RS	1.580.163	15.105	1.595.268	11.325.970	781.578	693.444	120.246	
	CP	10.955.842	599.122	11.544.964	10.491.929	10.491.929	834.042	218.993	
	CS	11.118.929	992.384	12.111.313	11.273.507	837.606	837.606	837.606	
3.1.1.1. PROGRAMMAZIONE E COORDINAMENTO FORZE DI POLIZIA	RS	13.895	-	13.895	28.871	7.603	5.777	516	
	CP	18.416	10.674	29.090	19.920	19.920	8.951	219	
	CS	19.590	13.200	32.590	27.523	5.068	5.068	5.068	
3.1.1.3. CONTRASTO ALLA CRIMINALITA' ORGANIZZATA ECC.	RS	21	14	21	163	21	20	-	
	CP	129	35	164	164	123	20	-	
	CS	129	35	164	164	144	20	-	

TABELLA 5	ANALISI FUNZIONALE DELLE SPESE FINALI						ECONOMIE O MAGGIORI SPESE (G=E+F-C)	
	(MIGLIATA DI EURO)							
FUNZIONI OBIETTIVO	CONSISTENZA AL 31-12-2002		VARIAZIONI (B)	ACCERTATI AL 1-1-2003		IMPEGNI (D)	PAGAMENTI (E)	RESIDUI AL 31-12-2003 (F)
	PREVISIONI iniziali (A)			PREVISIONI definitive (C=A+B)				
3.1.1.5. SICUREZZA DEMOCRATICA	RS CP CS	234 - 2.587	67.219 62.860	234 67.219 65.448	67.218	172 62.246 62.410	50 4.972	13 3.029
3.1.1.6. INFRASTRUTTURE PER ORDINE E SICUREZZA ECC.	RS CP CS	172.555 25.965 93.347	-236 9.071 18.079	172.319 35.036 111.426	25.117	48.236 15.890 64.127	94.865 9.226	29.218 9.919 47.299
3.1.1.7. PREDISPOSIZIONE DELLO STRUMENTO PER ECC.	RS CP CS	909.565 7.305.582 7.376.441	276 292.686 415.712	909.841 7.598.268 7.792.183	7.484.560	467.925 6.976.678 7.444.104	407.695 507.881	34.731 113.708 348.050
3.1.1.8. SALVAGUARDIA DELLA VITA UMANA IN FARE	RS CP CS	27.565 114.318 115.084	- 11.481 23.662	27.565 126.799 138.746	123.420	12.154 105.351 117.505	14.589 18.069	823 2.378 21.241
3.1.1.91. SUPPORTO ALL'ATTIVITA' ECC.	RS CP CS	456.327 3.491.433 3.511.950	15.066 197.977 488.836	471.393 3.689.410 3.970.786	3.596.641	245.968 3.311.719 3.557.687	170.480 284.922	54.945 92.769 413.099
3.2. SERVIZI ANTINCENDIO	RS CP CS	328.165 1.527.944 1.538.636	5.396 119.646 224.936	333.562 1.647.589 1.763.573	1.575.759	226.425 1.399.860 1.626.285	114.252 175.899	+7.114 71.830 137.288
3.2.1. SERVIZI ANTINCENDIO	RS CP CS	328.165 1.527.944 1.538.636	5.396 119.646 224.936	333.562 1.647.589 1.763.573	1.575.759	226.425 1.399.860 1.626.285	114.252 175.899	47.114 71.830 137.288
3.2.1.1. PREVENZIONE	RS CP CS	12.594 58.861 59.486	57 3.260 6.895	12.651 62.121 66.381	60.322	8.046 54.987 63.036	4.268 5.335	334 1.798 3.345
3.2.1.2. SOCCORSO	RS CP CS	284.550 1.292.337 1.301.082	629 79.406 161.194	285.379 1.371.743 1.462.277	1.318.073	190.279 1.163.019 1.353.298	104.057 155.055	48.958 53.670 108.979
3.2.1.91. SUPPORTO ALL'ATTIVITA' ECC.	RS CP CS	31.022 176.746 178.068	4.511 36.980 56.847	35.533 213.726 234.915	197.364	28.087 181.854 209.951	5.927 15.509	1.509 16.362 24.964

FUNZIONI OBIETTIVO		CONSISTENZA AL 31-12-2002		VARIAZIONI (B)	ACCERTATI AL 1-1-2003		IMPEGNI (D)	PAGAMENTI (E)	RESIDUI AL 31-12-2003 (F)	ECONOMIE O MAGGIORI SPESE (G=E+F-C)
		PREVISIONI iniziali (A)			PREVISIONI definitive (C=A+B)					
3.3. TRIBUNALI	RS	955.678	33.819	989.497	989.497	946.497	3.762.366	3.037.602	233.205	+190.205
	CP	3.623.228	44.039	3.667.266	3.667.266	3.037.602	3.762.366	3.037.602	724.765	+95.100
	CS	3.626.016	274.070	3.900.086	3.900.086	3.984.099	3.984.099	3.984.099	3.984.099	+84.013
3.3.1. TRIBUNALI	RS	955.678	33.819	989.497	989.497	946.497	3.762.366	3.037.602	233.205	+190.205
	CP	3.623.228	44.039	3.667.266	3.667.266	3.037.602	3.762.366	3.037.602	724.765	+95.100
	CS	3.626.016	274.070	3.900.086	3.900.086	3.984.099	3.984.099	3.984.099	3.984.099	+84.013
3.3.1.1. GIUSTIZIA CIVILE E PENALE	RS	610.853	49.759	660.612	660.612	797.551	3.308.247	2.798.517	106.069	+243.008
	CP	3.089.881	120.350	3.210.231	3.210.231	2.798.517	3.308.247	2.798.517	509.730	+99.016
	CS	3.108.890	315.210	3.424.100	3.424.100	3.424.100	3.424.100	3.594.068	3.594.068	+171.968
3.3.1.2. GIUSTIZIA MINORILE	RS	183	21	204	204	197	1.797	1.657	33	24
	CP	2.131	128	2.260	2.260	1.657	1.797	1.657	140	463
	CS	2.137	26	2.162	2.162	1.804	1.804	1.804	358	358
3.3.1.4. INFRASTRUTTURE PER LA GIUSTIZIA	RS	70.674	-	70.674	70.674	29.181	50.698	14.793	39.750	1.743
	CP	32.279	18.420	50.699	50.699	14.793	50.698	14.793	35.905	-
	CS	52.279	6.519	58.798	58.798	43.974	50.698	43.974	14.824	14.824
3.3.1.5. INFRASTRUTTURE PER LA GIUSTIZIA MINORILE	RS	16.805	-	16.805	16.805	3.686	6.113	2.207	12.356	763
	CP	2.106	4.082	6.188	6.188	2.207	6.113	2.207	3.906	75
	CS	5.053	2.727	7.780	7.780	5.893	6.113	5.893	1.808	1.808
3.3.1.91. SUPPORTO ALL'ATTIVITA' ECC.	RS	257.184	-15.961	241.222	241.222	115.932	398.511	220.428	74.497	50.273
	CP	496.831	-98.942	397.890	397.890	336.360	398.511	220.428	175.083	2.379
	CS	457.657	-50.411	407.246	407.246	336.360	398.511	336.360	175.083	70.886
3.4. CARCERI	RS	805.776	6.881	812.657	812.657	334.456	2.884.521	2.527.595	381.607	96.594
	CP	2.653.418	301.852	2.955.271	2.955.271	2.527.595	2.884.521	2.527.595	356.926	70.750
	CS	2.768.215	303.320	3.071.535	3.071.535	2.862.051	2.884.521	2.862.051	209.483	209.483
3.4.1. CARCERI	RS	805.776	6.881	812.657	812.657	334.456	2.884.521	2.527.595	381.607	96.594
	CP	2.653.418	301.852	2.955.271	2.955.271	2.527.595	2.884.521	2.527.595	356.926	70.750
	CS	2.768.215	303.320	3.071.535	3.071.535	2.862.051	2.884.521	2.862.051	209.483	209.483
3.4.1.1. AMMINISTRAZIONE PENITENZIARIA	RS	322.204	7.725	329.929	329.929	154.064	2.402.493	2.247.064	104.144	71.721
	CP	2.274.220	184.336	2.460.556	2.460.556	2.247.064	2.402.493	2.247.064	155.429	58.063
	CS	2.276.323	293.700	2.570.023	2.570.023	2.401.128	2.402.493	2.401.128	138.895	138.895

TABELLA 5

ANALISI FUNZIONALE DELLE SPESE FINALI

(MIGLIAIA DI EURO)

FUNZIONI OBIETTIVO		CONSISTENZA AL		VARIAZIONI (B)	ACCERTATI AL		IMPEGNI (D)	PAGAMENTI (E)	RESIDUI AL 31-12-2003 (F)	ECONOMIE O MAGGIORI SPESE (G=E+F-C)
		31-12-2002	PREVISIONI iniziali (A)		1-1-2003	PREVISIONI definitive (C=A+B)				
3.4.1.2. PREVENZIONE DEVIANZA E ECC.	RS	23.657	1.654	1.654	25.511	14.432	6.543	4.535	6.885	4.535
	CP	110.221	10.337	10.337	120.558	103.693	9.980	6.885	9.980	6.885
	CS	116.650	12.869	12.869	129.519	118.125		11.394		11.394
3.4.1.3. INFRASTRUTTURE PENITENZIARIE	RS	389.653	-236	-236	389.417	142.700	233.301	13.416	233.301	13.416
	CP	124.284	72.672	72.672	196.956	43.313	152.135	1.507	152.135	1.507
	CS	203.433	18.810	18.810	222.243	186.013		36.230		36.230
3.4.1.4. INFRASTRUTTURE PER I SERVIZI MINDRILLI	RS	27.446	-	-	27.446	5.940	20.519	988	20.519	988
	CP	1.877	6.455	6.455	8.532	2.560	5.870	102	5.870	102
	CS	6.663	4.454	4.454	11.117	8.500		2.617		2.617
3.4.1.91. SUPPORTO ALL'ATTIVITA' ECC.	RS	42.616	-2.261	-2.261	40.355	17.320	17.100	5.934	17.100	5.934
	CP	142.817	25.851	25.851	168.669	130.985	33.511	4.193	33.511	4.193
	CS	145.146	23.486	23.486	168.632	148.285		20.347		20.347
3.5. RICERCA E SVILUPPO CONNESSI ALL'ORDINE PUBBLICO E SICUREZZA	RS	47	-	-	47	22	13	11	13	11
	CP	215	50	50	266	194	30	43	30	43
	CS	255	20	20	275	216		59		59
3.5.1. RICERCA E SVILUPPO CONNESSI ALL'ORDINE PUBBLICO E SICUREZZA	RS	47	-	-	47	22	13	11	13	11
	CP	215	50	50	266	194	30	43	30	43
	CS	255	20	20	275	216		59		59
3.5.1.51. RICERCA IN MATERIA PENALE E CRIMINOLOGICA	RS	47	-	-	47	22	13	11	13	11
	CP	215	50	50	266	194	30	43	30	43
	CS	255	20	20	275	216		59		59
3.6. ORDINE PUBBLICO E SICUREZZA NON ALTRIMENTI CLASSIFICABILI	RS	1.034	67	67	1.101	685	283	133	283	133
	CP	4.865	963	963	5.828	4.904	761	162	761	162
	CS	4.950	1.171	1.171	6.121	5.590		531		531
3.6.1. ORDINE PUBBLICO E SICUREZZA NON ALTRIMENTI CLASSIFICABILI	RS	1.034	67	67	1.101	685	283	133	283	133
	CP	4.865	963	963	5.828	4.904	761	162	761	162
	CS	4.950	1.171	1.171	6.121	5.590		531		531
3.6.1.91. SUPPORTO ALL'ATTIVITA' ECC.	RS	413	27	27	440	274	113	53	113	53
	CP	1.943	385	385	2.328	1.959	306	65	306	65
	CS	1.977	468	468	2.445	2.233		212		212

TABELLA 5

ANALISI FUNZIONALE DELLE SPESE FINALI

(MIGLIAIA DI EURO)

FUNZIONI OBIETTIVO		CONSISTENZA AL 31-12-2002		VARIAZIONI		ACCERTATI AL 1-1-2003		IMPEGNI (D)	PAGAMENTI (E)	RESIDUI AL 31-12-2003 (F)	ECONOMIE O MAGGIORI SPESE (G=E+F-C)
		PREVISIONI iniziali (A)		(B)		PREVISIONI definitive (C=A+B)					
3.6.1.92. INDIRIZZO POLITICO	RS	621	40	661	412	170	80				
	CP	2.922	578	3.500	2.966	457	97				
	CS	2.973	703	3.676	3.587		319				
4. AFFARI ECONOMICI	RS	35.746.335	333.776	36.080.112	9.915.967	24.115.255	2.049.411				
	CP	48.580.485	8.313.711	56.894.196	44.809.028	10.202.841	1.882.328				
	CS	50.835.457	9.983.738	60.819.195	54.724.475		6.094.720				
4.1. AFFARI GENERALI ECONOMICI, COMMERCIALI E DEL LAVORO	RS	6.041.452	-6.190	6.035.262	1.871.372	3.256.370	907.519				
	CP	29.023.060	746.428	29.771.488	26.538.288	2.002.477	1.230.724				
	CS	29.554.471	1.018.170	30.572.641	28.409.660		2.162.981				
4.1.1. AFFARI GENERALI ECONOMICI E COMMERCIALI	RS	3.294.084	3.241	3.297.325	779.169	2.300.734	217.422				
	CP	19.341.283	338.646	19.679.929	17.943.187	568.240	1.168.482				
	CS	19.370.606	565.396	19.936.002	18.722.356		1.213.646				
4.1.1.1. POLITICA ECONOMICA E ECC.	RS	409.708	347	410.055	31.370	223.874	154.811				
	CP	463.674	36.611	500.285	337.032	113.959	49.294				
	CS	463.647	61.702	525.350	368.402		156.948				
4.1.1.2. ATTUAZIONE E COORDINAMENTO IN AMBITO ECC.	RS	305.387	438	305.825	127.738	158.408	19.678				
	CP	494.267	179.973	674.240	591.429	81.789	1.023				
	CS	519.459	261.044	780.503	719.167		61.336				
4.1.1.3. PROGRAMMAZIONE E COORDINAMENTO IN AMBITO ECC.	RS	13.791	670	14.460	7.064	3.690	3.506				
	CP	42.417	9.880	52.297	46.307	4.220	1.770				
	CS	45.151	18.472	63.624	53.371		10.252				
4.1.1.4. POLITICA ECONOMICA IN AMBITO ECC.	RS	1.905.038	415	1.905.453	300.084	1.578.638	26.731				
	CP	17.702.380	8.663	17.711.043	16.636.968	6.692	1.067.383				
	CS	17.702.390	36.614	17.739.004	16.937.052		801.952				
4.1.1.5. SETTORE ASSICURATIVO	RS	-	-	-	-	-	-				
	CP	-	-	-	-	-	-				
	CS	-	-	-	-	-	-				
4.1.1.6. VIGILANZA SUGLI OPERATORI E SUI MERCATI ECC.	RS	55.047	742	55.789	37.810	11.619	6.360				
	CP	244.003	14.516	258.519	143.303	79.529	35.687				
	CS	244.436	29.059	273.495	181.113		92.382				

TABELLA 5

ANALISI FUNZIONALE DELLE SPESE FINALI

(MIGLIAIA DI EURO)

FUNZIONI OBIETTIVO		CONSISTENZA AL 31-12-2002		VARIAZIONI (B)	ACCERTATI AL 1-1-2003		IMPEGNI (D)	PAGAMENTI (E)	RESIDUI AL 31-12-2003 (F)	ECONOMIE O MAGGIORI SPESE (G=F+F-C)
		PREVISIONI iniziali (A)	PREVISIONI definitive (C=A+B)							
4.1.1.7. SETTORE DEL COMMERCIO E DEI SERVIZI	RS	525.852	305		526.156			208.139	315.468	2.550
	CP	236.903	17.576		254.479			37.032	215.952	1.496
	CS	237.061	19.833		256.893			245.171		11.723
4.1.1.8. BANCHE ED ISTITUTI DI CREDITO	RS	32.980	-		32.980			32.980	-	-
	CP	67.139	-		67.139			62.291	-	-
	CS	67.139	20.132		95.271			95.271		4.848
4.1.1.9. TUTELA DEL MERCATO E DEI CONSUMATORI	RS	2.580	-		2.580			1.755	524	300
	CP	25.604	50.247		75.851			24.977	50.720	155
	CS	25.604	51.659		77.263			26.732		50.532
4.1.1.10. METEOROLOGIA, IDROGRAFIA E CARTOGRAFIA	RS	32.654	-		32.654			27.550	3.414	1.690
	CP	31.053	-8.213		22.840			12.072	9.698	1.070
	CS	31.081	26.139		57.219			39.622		17.590
4.1.1.1.91. SUPPORTO ALL'ATTIVITA' ECC.	RS	11.067	325		11.372			4.679	4.898	1.796
	CP	33.822	29.392		63.214			51.777	5.681	5.756
	CS	34.636	32.742		67.380			56.456		10.925
4.1.2. AFFARI GENERALI DEL LAVORO	RS	2.747.368	-9.431		2.737.937			1.092.203	955.636	690.097
	CP	9.681.797	609.782		10.091.579			8.595.100	1.434.237	62.242
	CS	10.183.665	452.774		10.636.639			9.687.304		949.335
4.1.2.1. SOSTEGNO AL MERCATO DEL LAVORO	RS	2.596.000	794		2.596.793			1.052.455	877.439	666.899
	CP	9.548.299	350.389		9.898.688			8.479.643	1.391.983	37.061
	CS	10.042.229	366.387		10.408.616			9.532.098		876.518
4.1.2.2. RAPPORTI CON LE PARTI SOCIALI	RS	524	-		524			299	174	51
	CP	716	199		915			745	62	108
	CS	716	593		1.309			1.044		265
4.1.2.3. TUTELA DELLE CONDIZIONI DI LAVORO	RS	29.747	-		29.747			10.328	13.544	5.875
	CP	18.987	6.827		25.814			7.402	17.804	608
	CS	20.704	8.507		29.211			17.730		11.481
4.1.2.5. POLITICA COOPERATIVA	RS	68.346	-		68.346			12.779	41.820	13.748
	CP	2.693	34.998		37.691			16.464	7.218	14.009
	CS	8.740	43.516		52.256			29.242		23.014

TABELLA 5

ANALISI FUNZIONALE DELLE SPESE FINALI

(MIGLIAIA DI EURO)

FUNZIONI OBIETTIVO		CONSISTENZA AL 31-12-2002		VARIAZIONI		ACCERTATI AL 1-1-2003		IMPEGNI (D)	PAGAMENTI (E)	RESIDUI AL 31-12-2003 (F)	ECONOMIE O MAGGIORI SPESE (G=E+F-C)
		PREVISIONI iniziali (A)		(B)		PREVISIONI definitive (C=A+B)					
4.1.2.91. SUPPORTO ALL'ATTIVITA' ECC.		RS	52.752	-10.225	42.527	16.344	22.659	3.524			
		CP	111.102	17.369	128.471	118.016	27.169	10.455			
		CS	111.475	33.772	145.247			38.057			
4.2. AGRICOLTURA, SILVICOLTURA, PESCA E CACCIA		RS	2.197.969	65.843	2.263.812	613.778	1.377.604	272.431			
		CP	1.041.348	1.512.219	2.553.567	2.039.008	485.562	29.037			
		CS	1.753.122	1.630.008	3.383.130	2.652.786		730.344			
4.2.1. AGRICOLTURA		RS	2.111.657	66.321	2.177.978	577.351	1.536.813	263.814			
		CP	929.655	1.127.515	2.057.169	1.590.891	440.575	25.703			
		CS	1.633.348	1.195.488	2.828.836	2.031.466		660.594			
4.2.1.1. PROGRAMMAZIONE IN MATERIA DI SVILUPPO ECC.		RS	100.263	96	100.359	19.570	80.472	317			
		CP	3.415	22.235	25.650	4.042	21.355	253			
		CS	61.732	-13.060	48.672	25.812		25.059			
4.2.1.2. REGOLAMENTAZIONE E VIGILANZA IN MATERIA DI ECC.		RS	47.179	31	47.210	23.214	22.560	1.435			
		CP	31.534	38.399	69.933	46.713	21.515	1.685			
		CS	35.291	55.967	91.258	69.927		21.331			
4.2.1.3. REGOLAMENTAZIONE IN MATERIA DI FRUDDI ECC.		RS	3.720	-	3.720	1.946	1.741	32			
		CP	13	7.522	7.535	1.757	5.776	2			
		CS	2.242	7.469	9.711	3.703		6.008			
4.2.1.4. INCENTIVAZIONE NEL SETTORE AGRICOLO ED ECC.		RS	1.535.421	54.530	1.589.951	470.888	874.643	244.420			
		CP	775.642	1.010.775	1.786.417	1.420.947	349.742	15.727			
		CS	1.254.534	1.073.993	2.328.528	1.891.836		436.692			
4.2.1.5. FERTILIZZANTI ED ALTRI PRODOTTI PER L'AGRICOLTURA		RS	77	-	77	95	77	16			
		CP	18	630	648	633	538	630			
		CS	18	707	725						
4.2.1.6. VIGILANZA, PREVENZIONE E REPRESSIONE ECC.		RS	9.358	1.474	10.831	4.624	5.858	350			
		CP	22.907	11.619	34.527	26.543	6.690	1.294			
		CS	24.453	17.571	42.024	33.233		10.857			
4.2.1.7. INCENTIVAZIONE PER LE OPERE DI IRRIGAZIONE		RS	409.951	9.675	419.626	53.388	349.028	17.210			
		CP	72.481	16.280	88.760	56.618	27.795	4.347			
		CS	230.581	30.078	260.659	110.006		150.653			

TABELLA 5

ANALISI FUNZIONALE DELLE SPESE FINALI

(MIGLIAIA DI EURO)

FUNZIONI OBIETTIVO		CONSISTENZA AL 31-12-2002		VARIAZIONI (B)	ACCERTATI AL 1-1-2003		IMPEGNI (D)	PAGAMENTI (E)	RESIDUI AL 31-12-2003 (F)	ECONOMIE O MAGGIORI SPESE (G=E+F-C)
		PREVISIONI iniziali (A)			PREVISIONI definitive (G=A+B)					
4.2.1.91. SUPPORTO ALL'ATTIVITA' ECC.	RS	5.689	514		6.204	5.721	2.435	48	2.435	
	CP	23.644	20.055		43.699	34.175	7.145	2.379	2.379	
	CS	24.497	22.764		47.260	37.896		9.364	9.364	
4.2.2. SILVICOLTURA	RS	15.280	-1.261		14.020	8.803	5.115	102	5.115	
	CP	3.340	355.154		358.494	352.972	4.703	819	4.703	
	CS	3.614	363.741		367.355	361.775		5.580	5.580	
4.2.2.1. REGOLAMENTAZIONE E VIGILANZA DEL SETTORE ECC.	RS	-	349.937		349.937	-	-	-	-	
	CP	-	349.937		349.937	-	-	-	-	
	CS	-	349.937		349.937	-	-	-	-	
4.2.2.2. PROTEZIONE DELLE AREE BOSCHIVE	RS	3.767	-		3.767	2.076	1.626	65	1.626	
	CP	96	3.001		3.985	2.090	1.751	143	1.751	
	CS	1.008	5.413		6.421	4.166		2.255	2.255	
4.2.2.3. INCENTIVAZIONE NEL SETTORE DELLA SILVICOLTURA	RS	9.761	33		9.794	6.483	3.311	-	3.311	
	CP	-	-		-	-	-	-	-	
	CS	-	6.488		6.488	6.483		6	6.483	
4.2.2.91. SUPPORTO ALL'ATTIVITA' ECC.	RS	1.753	-1.294		459	245	178	36	178	
	CP	2.356	2.216		4.572	944	2.952	675	2.952	
	CS	2.606	1.902		4.509	1.189	3.896	3.319	3.319	
4.2.3. PESCA E CACCIA	RS	71.032	783		71.815	27.623	35.677	8.516	35.677	
	CP	108.353	29.551		137.904	95.146	40.244	2.515	40.244	
	CS	116.159	70.779		186.939	122.769		64.170	64.170	
4.2.3.1. REGOLAMENTAZIONE E VIGILANZA IN MATERIA DI ECC.	RS	3.366	-		3.366	2.355	697	314	697	
	CP	2.238	1.626		3.865	275	3.468	122	3.468	
	CS	2.738	4.487		7.225	2.629		4.596	4.596	
4.2.3.2. INCENTIVAZIONE NEL SETTORE DELLA PESCA E ECC.	RS	50.632	105		50.738	18.226	25.192	7.320	25.192	
	CP	33.564	19.087		52.652	29.366	22.727	558	22.727	
	CS	40.388	50.024		90.412	47.592		42.821	42.821	
4.2.3.3. CONTROLLO DELLA PESCA	RS	15.651	616		16.268	6.362	9.267	638	9.267	
	CP	64.631	7.466		72.097	57.724	13.142	1.431	13.142	
	CS	65.034	14.221		79.256	64.086		15.170	15.170	

ANALISI FUNZIONALE DELLE SPESE FINALI

(MIGLIAIA DI EURO)

FUNZIONI OBIETTIVO		CONSISTENZA AL 31-12-2002		VARIAZIONI (B)	ACCERTATI AL 1-1-2003		IMPEGNI (D)	PAGAMENTI (E)	RESIDUI AL 31-12-2003 (F)	ECONOMIE O MAGGIORI SPESE (G=E+F-C)
		PREVISIONI iniziali (A)			PREVISIONI definitive (C=A+B)					
4.2.3.91. SUPPORTO ALL'ATTIVITA' ECC.	RS	1.382	62	1.443	8.487	681	520	243		
	CP	7.920	1.171	9.091		7.761	906	403		
	CS	7.998	2.047	10.046		8.462		1.584		
4.3. COMBUSTIBILI ED ENERGIA	RS	253.626	57	253.683	95.871	103.376	147.278	3.029		
	CP	92.530	4.958	97.488		17.202	78.669	1.617		
	CS	92.574	36.053	128.627		120.878		8.049		
4.3.2. PETROLIO E GAS NATURALI	RS	251.298	45	251.343	93.735	101.173	146.099	2.071		
	CP	90.817	3.762	94.579		15.332	78.403	644		
	CS	90.853	33.260	124.112		118.505		5.607		
4.3.2.1. PROGRAMMAZIONE DEL SETTORE ENERGETICO	RS	4.040	7	4.047	906	44	2.221	1.782		
	CP	882	129	1.012		837	68	106		
	CS	882	4.151	5.034		882		4.152		
4.3.2.2. REGOLAMENTAZIONE E SICUREZZA DEL SETTORE ECC.	RS	208	26	234	2.300	152	14	68		
	CP	1.693	941	2.634		2.093	206	334		
	CS	1.694	1.040	2.735		2.245		489		
4.3.2.3. INCENTIVAZIONE DEL SETTORE IDROCARBURI	RS	286	-	286		286	-	-		
	CP	2	151	153		151	-	1		
	CS	2	437	439		438		1		
4.3.2.4. METANIZZAZIONE	RS	245.732	-	245.732	84.321	102.144	143.580	-		
	CP	85.053	1.268	86.321		8.853	77.469	-		
	CS	85.053	25.944	110.997		110.997		-		
4.3.2.91. SUPPORTO ALL'ATTIVITA' ECC.	RS	1.032	12	1.044	4.056	546	276	221		
	CP	3.186	1.273	4.459		3.398	659	402		
	CS	3.221	1.688	4.908		3.944		965		
4.3.3. COMBUSTIBILI NUCLEARI	RS	66	-13	54	410	20	16	17		
	CP	337	641	978		361	49	568		
	CS	337	134	471		381		90		
4.3.3.1. VIGILANZA PER LA SICUREZZA NEL SETTORE NUCLEARE	RS	66	-13	54	410	20	16	17		
	CP	337	641	978		361	49	568		
	CS	337	134	471		381		90		

TABELLA 5

ANALISI FUNZIONALE DELLE SPESE FINALI

MIGLIAIA DI EURO

FUNZIONI OBIETTIVO		CONSISTENZA AL 31-12-2002		VARIAZIONI		ACCERTATI AL 1-1-2003		IMPEGNI (D)	PAGAMENTI (E)	RESIDUI AL 31-12-2003 (F)	ECONOMIE O MAGGIORI SPESE (G=E+F-C)
		PREVISIONI iniziali (A)		(B)		PREVISIONI definitive (C=A+B)					
4.3.5. ENERGIA ELETTRICA	RS	2.262	24		2.286	1.727	183	1.164	940		
	CP	1.376	555		1.932		1.510	205			
	CS	1.384	2.660		4.044		1.692	2.352			
4.3.5.1. REGOLAMENTAZIONE E VIGILANZA DEL SETTORE ECC.	RS	1.971	3		1.974	230	3	1.094	876		
	CP	178	85		262		214	16			
	CS	178	2.051		2.229		218	2.011			
4.3.5.2. INCENTIVAZIONE ALLA ECC.	RS	19	2		20		17	1			
	CP	227	74		301	261	262	19			
	CS	227	83		310		259	51			
4.3.5.91. SUPPORTO ALL'ATTIVITA' ECC.	RS	273	20		293	1.236	162	69			
	CP	972	397		1.369		1.054	133			
	CS	980	526		1.506		1.215	290			
4.4. ATTIVITA' ESTRATTIVE, MANIFATTURIERE ED EDILIZIE	RS	6.923.152	253.937		7.177.089	9.630.169	2.920.744	4.180.709	75.635		
	CP	4.123.306	5.678.166		9.801.471		6.788.810	171.302			
	CS	4.145.807	6.013.438		10.159.545		9.689.554	469.691			
4.4.1. ATTIVITA' ESTRATTIVE DI MINERALI DIVERSI DAI COMBUSTIBILI	RS	102.147	105		102.252	52.287	40.577	60.896	778		
	CP	48.325	5.059		53.384		10.802	41.485	1.097		
	CS	48.587	5.913		54.300		51.380	2.920			
4.4.1.1. PROGRAMMAZIONE DEL SETTORE MINERARIO	RS	1	1		2		1		1		
	CP	59	21		80	70	66	11	14		
	CS	59	21		81		66	14			
4.4.1.2. REGOLAMENTAZIONE E SICUREZZA DEL SETTORE MINERARIO	RS	97	29		127	2.533	45	14	67		
	CP	1.840	1.122		2.962		2.387	429			
	CS	1.841	1.136		2.977		2.432	545			
4.4.1.3. INCENTIVAZIONE DEL SETTORE MINERARIO	RS	101.068	59		101.126	45.932	40.002	60.625	499		
	CP	43.517	2.675		46.192		5.218	261			
	CS	43.548	3.107		46.655		45.220	1.434			
4.4.1.91. SUPPORTO ALL'ATTIVITA' ECC.	RS	981	16		997	3.752	529	257	211		
	CP	2.908	1.241		4.149		3.132	396			
	CS	2.939	1.648		4.587		3.661	926			

TABELLA 5

ANALISI FUNZIONALE DELLE SPESE FINALI

(MIGLIAIA DI EURO)

FUNZIONI OBIETTIVO		CONSISTENZA AL 31-12-2002		VARIAZIONI		ACCERTATI AL 1-1-2003		IMPEGNI (D)	PAGAMENTI (E)	RESIDUI AL 31-12-2003 (F)	ECONOMIE O MAGGIORI SPESE (G=E+F-C)
		PREVISIONI iniziali (A)		(B)		PREVISIONI definitive (C=A+B)					
4.4.2. ATTIVITA' MANIFATTURIERE	RS	6.821.005	253.832	5.673.107	7.074.836	9.748.088	2.880.167	9.577.882	2.880.167	4.119.812	74.857
	CP	4.074.981	5.673.107	6.007.525	9.748.088	10.104.945	6.758.007	9.577.882	6.758.007	2.819.875	170.205
	CS	4.097.420	6.007.525		10.104.945		9.638.174	9.638.174	9.638.174		466.771
4.4.2.1. PROGRAMMAZIONE DEL SETTORE INDUSTRIALE	RS	102.524	168	7.770	102.692	57.143	40.132	55.976	40.132	61.810	749
	CP	49.373	7.770	8.289	57.143	57.695	12.257	55.976	12.257	43.719	1.167
	CS	49.406	8.289		57.695		52.390	52.390	52.390		5.305
4.4.2.2. REGOLAMENTAZIONE E VIGILANZA DEL SETTORE ECC.	RS	21.898	164	20.838	22.062	72.904	15.362	67.169	15.362	4.216	2.503
	CP	52.066	20.838	21.166	72.904	75.237	47.239	67.169	47.239	19.930	5.735
	CS	52.071	21.166		75.237		62.581	67.169	62.581		10.656
4.4.2.3. INCENTIVAZIONE DEL SETTORE INDUSTRIALE	RS	6.590.175	253.560	5.829.529	6.843.735	8.695.506	2.778.437	8.651.586	2.778.437	4.001.154	63.944
	CP	3.065.977	5.829.529	6.006.741	8.695.506	9.094.929	5.963.217	8.651.586	5.963.217	2.688.349	43.920
	CS	3.088.189	6.006.741		9.094.929		8.741.854	8.651.586	8.741.854		353.075
4.4.2.4. INDUSTRIA NAVALMECCANICA ED ARMATORIALE	RS	94.895	-	-1.101	94.895	877.174	43.797	759.704	43.797	50.171	927
	CP	878.276	-1.101	-46.388	877.174	831.891	705.332	759.704	705.332	54.372	117.471
	CS	878.280	-46.388		831.891		749.129	759.704	749.129		82.762
4.4.2.5. INCENTIVAZIONE DEL SETTORE ARTIGIANALE	RS	5.649	-	10.652	5.649	25.652	15.000	25.652	15.000	10.652	5.649
	CP	15.000	10.652	10.652	25.652	25.652	15.000	25.652	15.000		10.652
	CS	15.000	10.652		25.652		15.000	25.652	15.000		
4.4.2.91. SUPPORTO ALL'ATTIVITA' ECC.	RS	5.864	-59	5.419	5.805	19.709	2.258	17.796	2.258	2.461	1.085
	CP	14.289	5.419	7.067	19.709	21.542	14.962	17.796	14.962	2.833	1.913
	CS	14.475	7.067		21.542		17.221	17.796	17.221		4.321
4.5. TRASPORTI	RS	16.799.122	12.790	922.638	16.811.912	11.954.280	2.729.457	11.562.709	2.729.457	13.390.056	692.399
	CP	11.031.641	922.638	1.260.477	11.954.280	13.141.093	8.606.427	11.562.709	8.606.427	2.956.281	391.571
	CS	11.880.617	1.260.477		13.141.093		11.335.884	11.562.709	11.335.884		1.805.209
4.5.1. TRASPORTI SU STRADA	RS	1.556.588	9.842	1.566.431	1.566.431	1.645.936	500.600	1.645.936	500.600	1.023.704	42.126
	CP	1.638.604	226.366	313.048	1.864.970	2.083.131	1.206.324	1.645.936	1.206.324	459.612	199.034
	CS	1.770.083	313.048		2.083.131		1.706.924	1.645.936	1.706.924		376.206
4.5.1.1. CIRCOLAZIONE STRADALE	RS	105.040	6.538	111.578	111.578	325.909	58.682	281.793	58.682	40.719	12.177
	CP	187.018	138.891	120.529	325.909	312.471	191.460	281.793	191.460	90.333	44.117
	CS	191.942	120.529		312.471		250.142	281.793	250.142		62.329

TABELLA 5

ANALISI FUNZIONALE DELLE SPESE FINALI

(MIGLIAIA DI EURO)

FUNZIONI OBIETTIVO		CONSISTENZA AL 31-12-2002		VARIAZIONI (B)	ACCERTATI AL 1-1-2003		IMPEGNI (D)	PAGAMENTI (E)	RESIDUI AL 31-12-2003 (F)	ECONOMIE O MAGGIORI SPESE (G=E+F-C)
		PREVISIONI iniziali (A)			PREVISIONI definitive (C=A+B)					
4.5.1.2. AUTOTRASPORTO	RS	784.247	442	784.689	971.786	232.899	545.380	6.409		
	CP	1.061.723	49.315	1.111.039	1.131.039	793.047	198.739	119.253		
	CS	1.061.756	106.944	1.168.700	1.168.700	1.025.946		142.754		
4.5.1.3. SICUREZZA STRADALE	RS	54.605	801	55.406	46.331	10.490	44.763	153		
	CP	58.212	10.504	68.715	68.715	15.787	30.544	22.384		
	CS	58.252	5.298	63.550	63.550	26.277		37.273		
4.5.1.4. STRADE ED AUTOSTRADE	RS	610.849	1.721	612.570	331.589	197.678	392.296	22.596		
	CP	325.899	18.490	344.390	344.390	199.846	131.743	12.800		
	CS	452.290	70.650	522.940	522.940	397.524		125.416		
4.5.1.91. SUPPORTO ALL'ATTIVITA' ECC.	RS	1.847	341	2.188	16.437	852	546	791		
	CP	5.751	9.165	14.917	16.437	6.184	8.253	480		
	CS	5.844	9.627	15.470	15.470	7.036		8.434		
4.5.2. TRASPORTI PER VIE D'ACQUA	RS	849.379	1.913	851.292	913.677	259.404	568.203	23.685		
	CP	895.617	65.402	961.019	913.677	521.741	391.915	47.342		
	CS	1.018.114	-14.799	1.003.315	1.003.315	781.165		222.150		
4.5.2.1. TRASPORTO MARITTIMO	RS	99.155	-	99.155	306.352	81.106	16.455	1.595		
	CP	276.547	34.368	310.915	310.915	211.032	95.320	4.563		
	CS	276.547	35.059	311.606	311.606	292.138		19.468		
4.5.2.2. NAVIGAZIONE MARITTIMA	RS	6.467	411	6.878	49.651	4.406	4.026	447		
	CP	46.437	4.931	51.368	49.651	45.270	4.381	1.717		
	CS	46.721	9.589	56.310	56.310	49.676		6.634		
4.5.2.3. NAVIGAZIONE INTERNA	RS	44.915	-	44.915	61.105	9.836	35.079	-		
	CP	70.755	-9.650	61.105	61.105	27.889	33.216	-		
	CS	70.755	-9.68	70.287	70.287	37.725		32.562		
4.5.2.4. SICUREZZA DELLA NAVIGAZIONE	RS	3.045	-	3.045	71.834	1.198	1.572	475		
	CP	66.614	8.112	74.726	71.834	68.344	3.490	2.892		
	CS	66.624	9.549	76.173	76.173	69.542		6.631		
4.5.2.5. LAVORO MARITTIMO E PORTUALE	RS	55.291	-	55.291	2.824	920	54.371	17		
	CP	2.734	106	2.840	2.824	1.855	489	199		
	CS	2.734	220	2.955	2.955	2.755				

TABELLA 5

ANALISI FUNZIONALE DELLE SPESE FINALI

(MIGLIAIA DI EURO)

FUNZIONI OBIETTIVO		ANALISI FUNZIONALE DELLE SPESE FINALI (MIGLIAIA DI EURO)					ECONOMIE O MAGGIORI SPESE (G=E+F-C)	
		CONSISTENZA AL 31-12-2002 PREVISIONI iniziali (A)	VARIAZIONI (B)	ACCERTATI AL 1-1-2003 PREVISIONI definitive (C=A+B)	IMPEGNI (D)	PAGAMENTI (E)		RESIDUI AL 31-12-2003 (F)
4.5.2.6. INFRASTRUTTURE NEL SETTORE MARITTIMO	RS	574.355	1.470	575.826	387.989	130.989	427.859	16.978
	CP	401.854	23.122	424.975		149.823	238.166	36.986
	CS	501.481	-78.822	422.659		200.812		141.847
4.5.2.91. SUPPORTO ALL'ATTIVITA' ECC.	RS	64.150	32	64.182	33.922	30.969	29.042	4.191
	CP	30.676	4.413	35.089		17.568	16.554	1.167
	CS	53.253	10.073	63.326		48.518		14.808
4.5.3. TRASPORTI SU ROTAIA	RS	13.805.839	635	13.806.474	6.751.037	1.766.687	11.435.231	604.557
	CP	8.290.477	603.773	8.894.250		6.778.318	1.972.720	143.213
	CS	8.835.200	820.599	9.655.799		8.548.005		1.110.794
4.5.3.1. RETE NAZIONALE	RS	11.788.108	88	11.788.196	7.427.180	989.985	10.610.504	187.706
	CP	6.806.598	660.174	7.466.772		6.060.046	1.367.134	39.592
	CS	7.067.695	841.134	7.908.829		7.050.032		858.797
4.5.3.2. RETE LOCALE	RS	1.095.720	177	1.095.897	705.445	376.004	363.301	356.592
	CP	742.697	1.583	744.280		514.141	191.505	38.834
	CS	884.225	30.701	914.926		890.145		24.782
4.5.3.3. METROPOLITANE ED ALTRI SISTEMI DI TRASPORTO ECC.	RS	919.990	118	920.108	613.725	399.727	460.552	59.829
	CP	737.325	-59.075	678.250		200.369	413.355	64.525
	CS	878.948	-52.956	825.992		600.096		225.896
4.5.3.91. SUPPORTO ALL'ATTIVITA' ECC.	RS	2.021	252	2.273	4.688	971	873	429
	CP	3.856	1.091	4.949		3.762	926	262
	CS	4.332	1.720	6.052		4.733		1.319
4.5.4. TRASPORTI AEREI	RS	437.891	164	438.055	173.691	188.672	239.762	9.621
	CP	150.500	24.563	175.063		65.760	107.931	1.373
	CS	150.531	132.632	283.163		254.432		28.731
4.5.4.1. REGOLAMENTAZIONE E VIGILANZA DELLA NAVIGAZIONE AEREA	RS	16.675	-	16.675	17.576	16.666	9	-
	CP	17.570	6	17.576		4	17.572	905
	CS	17.570	5	17.575		16.670		-
4.5.4.2. REGOLAMENTAZIONE E VIGILANZA DEDEL SISTEMA ECC.	RS	45.121		45.121	57.050	36.037	1.313	7.771
	CP	48.537	8.563	57.100		351	56.699	50
	CS	48.537	8.563	57.100		36.368		20.712

FUNZIONI OBIETTIVO		CONSISTENZA AL 31-12-2002		VARIAZIONI		ACCERTATI AL 1-1-2003		IMPEGNI (D)	PAGAMENTI (E)	RESIDUI AL 31-12-2003 (F)	ECONOMIE O MAGGIORI SPESE (G=E+F-C)
		PREVISIONI iniziali (A)		(B)		PREVISIONI definitive (C=A+B)					
4.5.4.3. ASSISTENZA AL TRAFFICO AEREO CIVILE SU ECC.	RS	59.492	-	4.174	-	59.492	27.626	28.154	29.882	1.456	
	CP	23.454		16.691		27.627		7.815	19.811	1	
	CS	23.454				60.344		35.969	4.375		
4.5.4.4. INFRASTRUTTURE AEROPORTUALI	RS	315.403	-	9.421	-	315.403	67.924	107.508	207.895	-	
	CP	58.502		104.246		67.924		55.061	12.863	-	
	CS	58.502				162.749		162.569	180		
4.5.4.91. SUPPORTO ALL'ATTIVITA' ECC.	RS	1.200		164		1.365	3.516	307	664	393	
	CP	2.437		2.399		4.837		2.529	987	1.321	
	CS	2.468		2.927		5.395		2.836	2.559		
4.5.5. CONDOTTE ED ALTRI SISTEMI DI TRASPORTO	RS	149.425		235		149.660	58.367	14.093	123.156	12.411	
	CP	56.443		2.533		58.977		34.264	24.103	610	
	CS	106.688		8.997		115.685		48.357	67.328		
4.5.5.1. TRASPORTO INTERCOALE	RS	147.939		-89		147.851	50.024	13.443	122.467	11.921	
	CP	51.059		-641		50.218		28.969	21.054	194	
	CS	101.151		5.059		106.210		42.432	63.778		
4.5.5.2. TRASPORTI IMPIANTI A FUNE	RS	356		88		445	4.180	211	169	64	
	CP	2.028		2.320		4.349		1.896	2.284	168	
	CS	2.146		2.341		4.987		2.107	2.380		
4.5.5.91. SUPPORTO ALL'ATTIVITA' ECC.	RS	1.130		235		1.365	4.163	418	520	426	
	CP	3.356		1.054		4.410		3.399	764	247	
	CS	3.391		1.597		4.987		3.617	1.170		
4.6. COMUNICAZIONI	RS	737.983		1.109		739.093	1.069.336	681.479	25.098	32.515	
	CP	1.487.297		-397.033		1.090.264		288.930	780.406	20.928	
	CS	1.487.726		34.341		1.522.067		970.409	551.658		
4.6.1. COMUNICAZIONI	RS	737.983		1.109		739.093	1.069.336	681.479	25.098	32.515	
	CP	1.487.297		-397.033		1.090.264		288.930	780.406	20.928	
	CS	1.487.726		34.341		1.522.067		970.409	551.658		
4.6.1.1. TELECOMUNICAZIONI	RS	84.426		528		84.955	227.385	35.689	18.654	30.412	
	CP	157.057		72.459		229.516		180.960	46.425	2.131	
	CS	157.224		103.846		261.070		216.649	44.421		

TABELLA 9

ANALISI FUNZIONALE DELLE SPESE FINALI

(MIGLIAIA DI EURO)

TABELLA 5		ANALISI FUNZIONALE DELLE SPESE FINALI (MIGLIAIA DI EURO)							
FUNZIONI OBIETTIVO	CONSISTENZA AL 31-12-2002		VARIAZIONI (B)	ACCERTATI AL 1-1-2003		IMPEGNI (D)	PAGAMENTI (E)	RESIDUI AL 31-12-2003 (F)	ECONOMIE O MAGGIORI SPESE (G=E+F-C)
	PREVISIONI iniziali (A)	PREVISIONI definitive (C=A+B)		PREVISIONI definitive (C=A+B)					
4.6.1.2. SERVIZI A TERZI PER LE TELECOMUNICAZIONI	RS	3.121	110	3.239	1.067	9.120	1.067	1.156	215
	CP	9.250	474	9.724	474	9.120	6.423	2.497	604
	CS	9.250	792	10.060	10.060	9.120	8.491	1.569	1.569
4.6.1.5. COMUNICAZIONI POSTALI	RS	640.022	69	640.090	69	804.159	639.097	786	207
	CP	1.291.160	-471.384	819.775	-471.384	804.159	77.430	726.728	15.617
	CS	1.291.167	-73.483	1.217.684	-73.483	804.159	716.527	501.156	501.156
4.6.1.91. SUPPORTO ALL'ATTIVITA' ECC.	RS	10.414	394	10.809	394	28.673	4.826	4.502	1.481
	CP	29.830	1.419	31.248	1.419	28.673	23.916	4.756	2.576
	CS	30.067	3.186	33.253	3.186	28.673	28.742	4.511	4.511
4.7. ALTRI SETTORI	RS	273.903	33	273.936	33	265.086	179.897	57.129	36.910
	CP	169.381	95.974	265.355	95.974	265.086	75.690	269	269
	CS	189.973	192.707	382.680	192.707	265.086	255.587	189.396	127.093
4.7.1. DISTRIBUZIONE COMMERCIALE, CONSERVAZIONE E ECC.	RS	-	-	-	-	90.000	-	-	-
	CP	-	90.000	90.000	90.000	90.000	4.622	85.378	85.378
	CS	-	90.000	90.000	90.000	90.000	4.622	-	-
4.7.1.1. ATTIVITA' E DISTRIBUZIONE COMMERCIALE	RS	-	-	-	-	90.000	-	-	-
	CP	-	90.000	90.000	90.000	90.000	4.622	85.378	85.378
	CS	-	90.000	90.000	90.000	90.000	4.622	-	-
4.7.3. TURISMO	RS	273.903	33	273.936	33	175.086	179.897	57.129	36.910
	CP	169.381	5.974	175.355	5.974	175.086	71.069	104.018	269
	CS	189.973	102.707	292.680	102.707	175.086	250.965	41.716	41.716
4.7.3.1. VALORIZZAZIONE E SVILUPPO SISTEMA TURISTICO	RS	265.125	-	265.125	-	145.450	171.653	56.573	36.899
	CP	140.945	4.623	145.569	4.623	145.450	41.615	103.835	119
	CS	161.531	93.133	254.664	93.133	145.450	213.269	41.395	41.395
4.7.3.2. ARMONIZZAZIONE DEL SISTEMA TURISTICO E ECC.	RS	8.134	-	8.134	-	29.220	8.134	-	-
	CP	28.220	1.000	29.220	1.000	29.220	29.220	-	-
	CS	28.220	9.134	37.354	9.134	29.220	37.354	-	-
4.7.3.3. TUTELA E SOSTEGNO DEI TURISTI E DEI VIAGGIATORI	RS	20	33	53	33	369	43	163	10
	CP	170	291	461	291	369	206	92	92
	CS	176	334	510	334	369	249	261	261

FUNZIONI OBIETTIVO		CONSISTENZA		VARIAZIONI		ACCERTATI		IMPEGNI (D)	PAGAMENTI (E)	RESIDUI AL 31-12-2003 (F)	ECONOMIE O MAGGIORI SPESE (G=E+F-C)
		AL 31-12-2002	PREVISIONI iniziali (A)	(B)	AL 1-1-2003	PREVISIONI definitive (C=A+B)					
4.7.3.91. SUPPORTO ALL'ATTIVITA' ECC.	RS	624	624	-	624	66	556	1			
	CP	46	46		106	27	20	58			
	CS	46	46	106	151	93		58			
4.8. RICERCA E SVILUPPO PER GLI AFFARI ECONOMICI	RS	2.491.797	1.539	1.539	2.493.335	802.491	1.666.420	24.424			
	CP	1.045.567	200.933	200.933	1.246.501	386.756	835.034	24.711			
	CS	1.163.624	1.163.624	244.371	1.407.995	1.189.248		218.748			
4.8.1. RICERCA E SVILUPPO PER GLI AFFARI GENERALI ECONOMICI, ECC.	RS	113.621	36	36	113.656	-	113.621	36			
	CP	2.219	20.014	20.014	22.233	19.748	2.408	77			
	CS	2.219	19.861	19.861	22.080	19.748		2.331			
4.8.1.51. RICERCA NEL SETTORE ECONOMICO	RS	113.621	36	36	113.656	-	113.621	36			
	CP	2.219	20.014	20.014	22.233	19.748	2.408	77			
	CS	2.219	19.861	19.861	22.080	19.748		2.331			
4.8.1.91. SUPPORTO ALL'ATTIVITA' ECC.	RS	-	-	-	-	-	-	-			
	CP	-	-	-	-	-	-	-			
	CS	-	-	-	-	-	-	-			
4.8.2. RICERCA E SVILUPPO PER AGRICOLTURA, SILVICOLTURA, ECC.	RS	156.603	64	64	156.667	43.068	107.482	6.118			
	CP	39.314	102.279	102.279	141.593	56.863	83.868	862			
	CS	67.516	136.916	136.916	204.932	99.931		104.501			
4.8.2.51. RICERCA IN MATERIA DI ECC.	RS	156.257	64	64	156.321	42.989	107.261	6.091			
	CP	39.277	101.538	101.538	140.815	56.776	83.284	755			
	CS	67.479	135.873	135.873	203.353	99.745		103.607			
4.8.2.91. SUPPORTO ALL'ATTIVITA' ECC.	RS	347	741	-	347	99	221	27			
	CP	37	778		778	87	584	107			
	CS	37	1.043	1.043	1.080	186		893			
4.8.3. RICERCA E SVILUPPO PER COMBUSTIBILI ED ENERGIA	RS	211.415	-2	-2	211.413	22.009	189.401	3			
	CP	201.474	26	26	201.500	179.475	22.014	11			
	CS	201.474	28	28	201.502	201.484		18			
4.8.3.51. RICERCA IN MATERIA DI ENERGIA	RS	211.415	-2	-2	211.413	22.009	189.401	3			
	CP	201.474	26	26	201.500	179.475	22.014	11			
	CS	201.474	28	28	201.502	201.484		18			

FUNZIONI OBIETTIVO		CONSISTENZA AL 31-12-2002		VARIAZIONI		ACCERTATI AL 1-1-2003		IMPEGNI (D)	PAGAMENTI (E)	RESIDUI AL 31-12-2003 (F)	ECONOMIE O MAGGIORI SPESE (G=E+F-C)
		PREVISIONI iniziali (A)		(B)		PREVISIONI definitive (C=A+B)					
4.8.4. RICERCA E SVILUPPO PER ATTIVITA' ESTRATTIVE, MANIFATTURIERE ED ECC.	RS	1.985.952	1.073	1.987.025	720.769	1.248.857	17.398				
	CP	786.168	50.435	836.602	115.167	714.938	6.497				
	CS	870.808	57.618	928.426	835.936		92.490				
4.8.4.51. RICERCA IN AMBITO INDUSTRIALE	RS	1.981.729	1.092	1.982.822	719.655	1.245.984	17.182				
	CP	762.911	46.159	809.070	93.854	710.326	4.889				
	CS	847.487	55.545	903.032	813.510		89.523				
4.8.4.52. RICERCA NEL SETTORE DELLE ECC.	RS	1.953	197	1.953	2	1.951	1.175				
	CP	18.694	124	18.891	16.958	759	1.863				
	CS	18.698		18.822	16.960						
4.8.4.53. RICERCA IN AMBITO MINERARIO	RS	22	6	28	17	3	8				
	CP	388	2.601	2.988	448	2.477	63				
	CS	388	164	552	465		86				
4.8.4.91. SUPPORTO ALL'ATTIVITA' ECC.	RS	2.248	-26	2.222	1.095	919	208				
	CP	4.175	1.478	5.653	3.907	1.376	370				
	CS	4.235	1.785	6.020	5.002		1.018				
4.8.5. RICERCA E SVILUPPO PER TRASPORTI	RS	12.096	195	12.291	5.646	6.646	+1				
	CP	8.989	22.783	31.772	4.569	10.173	17.050				
	CS	9.036	19.121	28.157	10.195		17.962				
4.8.5.51. RICERCA PER IL TRASPORTO SU STRADA	RS	11.516	89	11.605	5.316	6.271	19				
	CP	5.763	22.074	27.858	2.341	8.646	16.820				
	CS	5.826	18.354	24.180	7.657		16.523				
4.8.5.52. RICERCA PER IL TRASPORTO SU ROTAIA	RS	149	88	237	187	34	16				
	CP	1.670	201	1.871	1.661	80	150				
	CS	1.674	329	2.004	1.828		176				
4.8.5.54. RICERCA PER IL TRASPORTO MISTO ED INTERMODALE	RS	400	-	400	75	325	65				
	CP	1.191	269	1.461	7	1.390	1.272				
	CS	1.191	162	1.354	81						
4.8.5.91. SUPPORTO ALL'ATTIVITA' ECC.	RS	31	18	49	68	16	+36				
	CP	344	239	583	560	8	15				
	CS	344	276	620	629		+9				

TABELLA 5

ANALISI FUNZIONALE DELLE SPESE FINALI

(MIGLIAIA DI EURO)

FUNZIONI OBIETTIVO		CONSISTENZA AL 31-12-2002		VARIAZIONI (B)	ACCERTATI AL 1-1-2003		IMPEGNI (D)	PAGAMENTI (E)	RESIDUI AL 31-12-2003 (F)	ECONOMIE O MAGGIORI SPESE (G=E+F-C)
		PREVISIONI iniziali (A)	PREVISIONI definitive (C+AB)		PREVISIONI definitive (C+AB)					
4.8.6. RICERCA E SVILUPPO PER COMUNICAZIONI	RS	12.110	173		12.284	10.999	413	671		
	CP	7.405	5.196		12.901	10.953	1.632	215		
	CS	12.571	10.827		23.398	21.953		1.445		
4.8.6.51. RICERCA SULLE ECC.	RS	11.884	149		12.034	10.795	378	861		
	CP	6.807	5.364		12.171	10.580	1.406	185		
	CS	11.973	10.758		22.751	21.375		1.356		
4.8.6.91. SUPPORTO ALL'ATTIVITA' ECC.	RS	226	24		250	204	36	10		
	CP	598	32		630	374	227	30		
	CS	598	69		667	578		89		
4.9. AFFARI ECONOMICI NON ALTRIMENTI CLASSIFICABILI	RS	27.331	4.661		31.992	12.853	14.591	4.548		
	CP	566.356	-452.573		113.782	87.917	13.697	12.169		
	CS	587.544	-445.928		121.716	100.769		20.947		
4.9.1. AFFARI ECONOMICI NON ALTRIMENTI CLASSIFICABILI	RS	27.331	4.661		31.992	12.853	14.591	4.548		
	CP	566.356	-452.573		113.782	87.917	13.697	12.169		
	CS	567.544	-445.928		121.716	100.769		20.947		
4.9.1.91. SUPPORTO ALL'ATTIVITA' ECC.	RS	17.025	4.094		21.119	8.183	10.541	2.615		
	CP	62.348	9.060		71.409	56.795	7.641	6.973		
	CS	62.757	14.126		76.883	64.958		11.925		
4.9.1.92. INDIRIZZO POLTICO	RS	10.306	567		10.872	4.690	4.250	1.933		
	CP	504.007	-461.634		42.373	31.121	6.056	5.196		
	CS	504.787	-459.954		44.833	35.811		9.022		
5. PROTEZIONE DELL'AMBIENTE	RS	3.105.068	34.064		3.139.132	1.284.173	1.712.944	142.016		
	CP	1.269.794	1.214.237		2.464.030	1.278.844	1.129.871	55.316		
	CS	2.113.492	1.375.747		3.489.239	2.563.016		926.222		
5.1. TRATTAMENTO DEI RIFIUTI	RS	113.900	228		114.128	20.376	91.906	1.846		
	CP	18.608	34.695		53.303	19.643	30.615	3.045		
	CS	51.190	28.058		79.247	40.019		39.229		
5.1.1. TRATTAMENTO DEI RIFIUTI	RS	113.900	228		114.128	20.376	91.906	1.846		
	CP	18.608	34.695		53.303	19.643	30.615	3.045		
	CS	51.190	28.058		79.247	40.019		39.229		

ANALISI FUNZIONALE DELLE SPESE FINALI
(MIGLIAIA DI EURO)

TABELLA 5

TABELLA 5	ANALISI FUNZIONALE DELLE SPESE FINALI (MIGLIAIA DI EURO)							ECONOMIE O MAGGIORI SPESE (G=E+F-C)
	FUNZIONI OBIETTIVO	CONSISTENZA AL 31-12-2002		VARIAZIONI (B)	ACCERTATI AL 1-1-2003		IMPEGNI (D)	
PREVISIONI iniziali (A)		PREVISIONI definitive (C=A+B)	PREVISIONI definitive (C=A+B)		PREVISIONI definitive (C=A+B)			
5.1.1.1. RIFIUTI SOLIDI URBANI	RS CP CS	67.204 4.786 24.308	50 15.979 20.542	67.254 20.766 44.851	20.240	12.061 9.133 21.174	54.646 11.107 23.677	367 527 23.677
5.1.1.2. RIFIUTI SPECIALI E OBIETTIVI DA BONIFICHE ECC.	RS CP CS	42.941 4.129 16.657	50 16.600 4.822	42.991 20.729 21.479	20.177	6.862 3.865 10.707	35.451 16.332 10.772	678 562 10.772
5.1.1.91. SUPPORTO ALL'ATTIVITA' ECC.	RS CP CS	3.754 9.691 10.224	128 2.116 2.693	3.883 11.807 12.917	9.841	1.473 6.664 8.137	1.609 3.177 4.780	801 1.966 4.780
5.2. TRATTAMENTO DELLE ACQUE REFLUE	RS CP CS	453.727 23.075 283.787	26.671 59.576 94.121	480.398 82.651 377.907	81.105	182.307 34.644 216.951	260.380 46.461 180.956	37.710 1.546 180.956
5.2.1. TRATTAMENTO DELLE ACQUE REFLUE	RS CP CS	453.727 23.075 283.787	26.671 59.576 94.121	480.398 82.651 377.907	81.105	182.307 34.644 216.951	260.380 46.461 160.956	37.710 1.546 160.956
5.2.1.1. TRATTAMENTO E SMALTIMENTO ACQUE REFLUE CIVILI	RS CP CS	298.029 11.053 166.618	26.546 33.489 62.903	324.575 44.941 229.521	43.976	114.602 18.225 132.827	184.863 25.751 160.956	25.120 565 96.644
5.2.1.2. TRATTAMENTO E SMALTIMENTO ACQUE REFLUE ECC.	RS CP CS	152.985 4.466 109.602	36 24.738 28.963	153.020 29.205 138.585	29.129	66.634 10.483 77.116	74.307 18.646 61.467	12.079 75 61.467
5.2.1.91. SUPPORTO ALL'ATTIVITA' ECC.	RS CP CS	2.714 7.556 7.567	89 1.349 2.235	2.802 8.905 9.802	8.000	1.071 5.936 7.006	1.210 2.064 2.795	522 905 2.795
5.3. RIDUZIONE DELL'INQUINAMENTO	RS CP CS	477.364 247.641 339.485	2.177 197.062 221.390	479.541 444.702 560.874	425.008	121.601 200.367 321.968	337.053 224.642 238.907	20.887 19.694 238.907
5.3.1. RIDUZIONE DELL'INQUINAMENTO	RS CP CS	477.364 247.641 339.485	2.177 197.062 221.390	479.541 444.702 560.874	425.008	121.601 200.367 321.968	337.053 224.642 238.907	20.887 19.694 238.907

FUNZIONI OBIETTIVO		CONSISTENZA AL 31-12-2002		VARIAZIONI		ACCERTATI AL 1-1-2003		IMPEGNI (ID)	PAGAMENTI (EI)	RESIDUI AL 31-12-2003 (FI)	ECONOMIE O MAGGIORI SPESE (G=E+F-C-I)
		PREVISIONI iniziali (IA)		(BI)		PREVISIONI definitive (C=A+B)					
5.3.1.1.1. INQUINAMENTO DEL SUOLO	RS	155.411	50	155.461		103.097	43.387	110.200	1.874		
	CP	33.532	71.311	104.843			47.814	55.283	1.746		
	CS	68.274	80.292	148.566			91.201	57.365			
5.3.1.1.2. INQUINAMENTO DEL MARE	RS	49.850	638	50.488		71.368	18.564	31.575	348		
	CP	49.603	31.950	81.552			41.348	30.020	10.184		
	CS	65.616	29.813	95.430			59.912	35.518	35.518		
5.3.1.1.3. INQUINAMENTO DELLE ACQUE INTERNE, DI ECC.	RS	60.619	34	60.654		36.215	15.836	35.057	9.760		
	CP	5.438	30.852	36.290			12.720	23.494	76		
	CS	28.855	37.671	66.526			28.557	37.970	37.970		
5.3.1.1.4. INQUINAMENTO ATMOSFERICO	RS	103.819	638	104.457		143.185	14.528	83.896	6.033		
	CP	129.528	18.249	147.778			64.038	79.147	4.592		
	CS	132.284	20.348	152.632			78.585	74.067	74.067		
5.3.1.1.5. INQUINAMENTO ELETTROMAGNETICO E RADIOATTIVO	RS	27.760	66	27.826		11.641	5.228	20.612	1.986		
	CP	6.545	6.411	12.957			5.040	6.601	1.315		
	CS	14.289	5.284	19.573			10.269	9.304	9.304		
5.3.1.1.6. INQUINAMENTO ACUSTICO	RS	37.056		37.056		22.185	10.957	26.002	96		
	CP	3.657	18.528	22.186			8.152	14.033			
	CS	7.792	22.350	30.142			19.109	11.033	11.033		
5.3.1.1.7. INQUINAMENTO DI NATURA CHIMICA, FISICA E ECC.	RS	660	678	1.338		3.314	983	302	53		
	CP	3.297	504	3.802			3.185	129	487		
	CS	3.298	1.816	5.114			4.168	946	946		
5.3.1.1.8. PREVENZIONE DEL RISCHIO INDUSTRIALE	RS	38.066		38.066		20.896	10.729	27.228	109		
	CP	4.734	16.319	21.052			8.659	12.237	156		
	CS	7.482	19.867	27.349			19.388	7.962	7.962		
5.3.1.91. SUPPORTO ALL'ATTIVITA' ECC.	RS	4.125	72	4.196		13.107	1.398	2.180	628		
	CP	11.307	2.956	14.263			9.410	3.697	1.136		
	CS	11.594	3.948	15.542			10.799	4.743	4.743		
5.4. PROTEZIONE DELLE BIODIVERSITA' E DEI BENI PAESAGGISTICI	RS	1.617.185	4.688	1.621.873		1.561.987	822.838	742.793	56.342		
	CP	815.231	767.578	1.582.809			913.613	648.374	20.922		
	CS	1.188.555	876.598	2.065.153			1.736.451	328.702	328.702		

TABELLA 5

ANALISI FUNZIONALE DELLE SPESE FINALI

(MIGLIATA DI EURO)

FUNZIONI OBIETTIVO	CONSISTENZA AL 31-12-2002		VARIAZIONI (B)	ACCERTATI AL 1-1-2003		IMPEGNI (D)	PAGAMENTI (E)	RESIDUI AL 31-12-2003 (F)	ECONOMIE O MAGGIORI SPESE (G=E+F-C)
	PREVISIONI iniziali (A)	PREVISIONI definitive (C=A+B)		PREVISIONI definitive (C=A+B)	PREVISIONI definitive (C=A+B)				
5.4.1. PROTEZIONE DELLE BIODIVERSITA' E DEI BENI PAESAGGISTICI	RS	1.617.185	4.288	1.621.473	822.838	742.293	56.142		
	CP	815.231	767.578	1.582.809	913.613	646.374	20.822		
	CS	1.168.555	876.598	2.065.153	1.736.451		328.702		
5.4.1.1. TUTELA E CONSERVAZIONE DELLA FAUNA ECC.	RS	57.701	21.166	80.048	27.115	29.552	1.033		
	CP	58.882	39.139	98.864	56.508	22.629	910		
	CS	59.725			83.623		15.241		
5.4.1.2. BENI AMBIENTALI E PAESAGGISTICI	RS	390.332	4.344	394.676	91.403	292.278	10.995		
	CP	217.135	19.332	236.467	81.713	149.463	5.291		
	CS	219.390	33.751	253.141	173.116		60.025		
5.4.1.3. TUTELA DELLE AREE NATURALI PROTETTE TERRESTRI E ECC.	RS	119.603		119.603	66.069	49.905	3.628		
	CP	152.685	50.606	203.291	148.773	52.468	2.050		
	CS	164.776	83.085	247.861	214.842		33.019		
5.4.1.4. ASSETTO IDROGEOLOGICO	RS	520.580	-128	520.453	645.487	52.015	2.951		
	CP	222.624	615.379	838.003	566.319	270.693	992		
	CS	334.237	758.437	1.092.674	1.031.805		60.868		
5.4.1.5. OPERE IDRAULICHE	RS	392.768	199	393.167	140.968	219.633	32.566		
	CP	87.464	60.035	147.498	32.072	105.446	9.981		
	CS	312.690	-24.826	288.264	173.040		115.224		
5.4.1.6. OPERE A DIFESA DI ABITATI E COSTE	RS	120.056	5	120.060	24.378	91.808	3.875		
	CP	47.781	1.750	49.531	11.280	38.135	116		
	CS	68.815	-18.451	50.363	35.658		14.706		
5.4.1.91. SUPPORTO ALL'ATTIVITA' ECC.	RS	16.146	-333	15.813	7.418	7.101	1.294		
	CP	28.660	-689	27.971	16.948	9.541	1.482		
	CS	28.921	5.064	33.985	24.366		9.619		
5.5. RICERCA E SVILUPPO PER LA PROTEZIONE DELL'AMBIENTE	RS	147.856	581	148.437	72.616	55.807	20.014		
	CP	95.152	75.035	170.186	54.050	113.336	2.800		
	CS	128.736	53.292	182.028	126.666		55.362		
5.5.1. RICERCA E SVILUPPO PER LA PROTEZIONE DELL'AMBIENTE	RS	147.856	581	148.437	72.616	55.807	20.014		
	CP	95.152	75.035	170.186	54.050	113.336	2.800		
	CS	128.736	53.292	182.028	126.666		55.362		

TABELLA 5

ANALISI FUNZIONALE DELLE SPESE FINALI

(MIGLIAIA DI EURO)

FUNZIONI OBIETTIVO		CONSISTENZA AL 31-12-2002		VARIAZIONI (B)	ACCERTATI AL 31-12-2003		IMPEGNI (D)	PAGAMENTI (E)	RESIDUI AL 31-12-2003 (F)	ECONOMIE O MAGGIORI SPESE (G=E+F-C)
		PREVISIONI iniziali (A)	PREVISIONI definitive (C=A+B)		1-1-2003	31-12-2003				
5.5.1.51. RICERCA IN MATERIA DI PROTEZIONE ECC.	RS	144.811	146.086	1.275	161.766	71.833	54.668	19.585		
	CP	87.288	76.667	-10.621	163.955	50.927	110.839	2.189		
	CS	120.863	175.421	54.558	175.421	122.760	52.661	52.661		
5.5.1.91. SUPPORTO ALL'ATTIVITA' ECC.	RS	3.046	2.351	-694	5.620	783	1.140	428		
	CP	7.864	-1.633	-9.497	3.123	3.123	2.497	611		
	CS	7.873	6.607	-1.266	6.607	3.906	2.701	2.701		
5.6. PROTEZIONE DELL'AMBIENTE NON ALTRIMENTI CLASSIFICABILE	RS	295.036	295.156	120	122.970	64.435	225.504	5.217		
	CP	50.088	130.379	80.292	122.970	56.528	66.443	7.409		
	CS	121.740	224.028	102.288	122.970	120.962	103.066	103.066		
5.6.1. PROTEZIONE DELL'AMBIENTE NON ALTRIMENTI CLASSIFICABILE	RS	295.036	295.156	120	122.970	64.435	225.504	5.217		
	CP	50.088	130.379	80.292	122.970	56.528	66.443	7.409		
	CS	121.740	224.028	102.288	122.970	120.962	103.066	103.066		
5.6.1.1. VIGILANZA, CONTROLLO, PREVENZIONE ECC.	RS	25.313	25.357	24	27.907	9.859	15.470	8		
	CP	12.115	27.953	15.838	27.907	17.028	10.880	46		
	CS	12.947	32.806	19.859	27.907	26.886	5.920	5.920		
5.6.1.3. DANNO AMBIENTALE	RS	630	687	57	8.371	374	257	56		
	CP	8.586	8.728	143	8.371	8.092	279	358		
	CS	8.680	9.218	538	8.371	8.466	752	752		
5.6.1.4. VALUTAZIONE E IMPATTO AMBIENTALE ECC.	RS	9.766	9.766	-	25.383	3.924	5.324	519		
	CP	7.601	29.836	22.235	25.383	10.610	14.773	4.454		
	CS	7.949	29.762	21.813	25.383	14.533	15.229	15.229		
5.6.1.5. INFORMAZIONE ED EDUCAZIONE ECC.	RS	72.900	72.900	-	10.667	18.745	51.310	2.844		
	CP	4.520	10.669	6.149	10.667	2.881	7.786	10.927		
	CS	24.318	32.553	8.235	10.667	21.626	10.927	10.927		
5.6.1.6. SVILUPPO SOSTENIBILE	RS	68.840	68.840	-	14.568	14.035	54.232	573		
	CP	5.963	18.461	9.499	14.568	9.478	5.090	84		
	CS	37.160	61.910	4.749	14.568	23.513	18.396	18.396		
5.6.1.91. SUPPORTO ALL'ATTIVITA' ECC.	RS	117.588	117.426	39	36.075	17.498	98.911	1.217		
	CP	11.303	37.731	26.428	36.075	8.439	27.636	1.656		
	CS	30.686	77.779	47.093	36.075	25.937	51.842	51.842		

TABELLA 5

ANALISI FUNZIONALE DELLE SPESE FINALI

(MIGLIAIA DI EURO)

FUNZIONI OBIETTIVO	CONSISTENZA AL 31-12-2002		VARIAZIONI (B)	ACCERTATI AL 1-1-2003		IMPEGNI (D)	PAGAMENTI (E)	RESIDUI AL 31-12-2003 (F)	ECONOMIE O MAGGIORI SPESE (G=E+F-C)
	PREVISIONI iniziali (A)	PREVISIONI definitive (C=A+B)		PREVISIONI definitive (C=A+B)	PREVISIONI definitive (C=A+B)				
6. ABITAZIONI E ASSETTO TERRITORIALE	RS	1.354.108	259	1.354.367	1.703.985	370.611	848.860	134.877	
	CP	1.833.119	4.783	1.837.902		972.854	751.131	133.897	
	CS	1.942.171	7.125	1.949.297		1.343.465		605.832	
6.1. SVILUPPO DELLE ABITAZIONI	RS	696.508	-234	696.274	794.316	235.008	373.405	87.861	
	CP	766.471	46.380	812.852		302.299	492.016	18.536	
	CS	823.666	48.643	872.309		537.308		335.001	
6.1.1. SVILUPPO DELLE ABITAZIONI	RS	696.508	-234	696.274	794.316	235.008	373.405	87.861	
	CP	766.471	46.380	812.852		302.299	492.016	18.536	
	CS	823.666	48.643	872.309		537.308		335.001	
6.1.1.1. EDILIZIA ABITATIVA E RESIDENZIALE	RS	695.287	-204	695.083	790.853	234.585	372.841	87.656	
	CP	764.029	45.199	809.228		299.748	491.105	18.375	
	CS	821.193	47.159	868.352		534.334		334.019	
6.1.1.1.1. SUPPORTO ALL'ATTIVITA' ECC.	RS	1.221	-30	1.191	3.463	423	564	205	
	CP	2.442	1.182	3.623		2.551	912	161	
	CS	2.472	1.484	3.956		2.974		982	
6.2. ASSETTO TERRITORIALE	RS	596.186	291	596.476	564.805	101.145	456.170	39.161	
	CP	660.317	-7.051	653.266		391.708	173.098	88.461	
	CS	692.409	-4.235	688.174		492.853		195.321	
6.2.1. ASSETTO TERRITORIALE	RS	596.186	291	596.476	564.805	101.145	456.170	39.161	
	CP	660.317	-7.051	653.266		391.708	173.098	88.461	
	CS	692.409	-4.235	688.174		492.853		195.321	
6.2.1.1. ASSETTO URBANISTICO E ECC.	RS	593.631	379	594.011	557.883	100.244	455.243	38.524	
	CP	654.536	-8.629	645.906		386.562	171.301	88.023	
	CS	686.536	-6.638	679.898		486.825		193.073	
6.2.1.2. ABUSIVISMO EDILIZIO	RS	598	-59	539	2.835	183	62	293	
	CP	2.768	197	2.965		2.348	486	131	
	CS	2.829	132	2.961		2.531		430	
6.2.1.1.1. SUPPORTO ALL'ATTIVITA' ECC.	RS	1.957	-30	1.927	4.088	719	865	343	
	CP	3.013	1.381	4.394		2.778	1.310	307	
	CS	3.044	2.272	5.315		3.497		1.819	

TABELLA 5

ANALISI FUNZIONALI DELLE SPESE FINALI
(MILIARIA DI EURO)

FUNZIONI OBIETTIVO		CONSISTENZA		VARIAZIONI		ACCERTATI		IMPEGNI (D)	PAGAMENTI (E)	RESIDUI AL 31-12-2003 (F)	ECONOMIE D MAGGIORI SPESE (G=E+F-C)
		AL 31-12-2002	PREVISIONI iniziali (A)	(B)	AL 1-1-2003	PREVISIONI definitive (C=A+B)					
6.3. APPROVVIGIONAMENTO IDRICO	RS	60.435	135	60.570	339.225	33.778	19.070	7.723			
	CP	401.492	-35.529	365.963	273.963	273.963	26.738	26.738			
	CS	421.172	-38.424	382.748	307.741	307.741	75.006	75.006			
6.3.1. APPROVVIGIONAMENTO IDRICO	RS	60.435	135	60.570	339.225	33.778	19.070	7.723			
	CP	401.492	-35.529	365.963	273.963	273.963	26.738	26.738			
	CS	421.172	-38.424	382.748	307.741	307.741	75.006	75.006			
6.3.1.1. ACQUEDOTTI	RS	25.893	-6	25.896	93.273	12.601	6.380	6.906			
	CP	94.512	1.511	96.023	84.967	84.967	2.750	2.750			
	CS	113.838	-4.716	109.121	97.868	97.868	11.553	11.553			
6.3.1.2. UTILIZZO RISORSE IDRICHE	RS	33.515	171	33.686	235.568	20.847	12.205	634			
	CP	304.868	-45.426	259.442	186.277	186.277	49.292	23.874			
	CS	305.192	-42.543	262.649	207.123	207.123	55.726	55.726			
6.3.1.91. SUPPORTO ALL'ATTIVITA' ECC.	RS	1.028	-30	998	10.363	330	484	183			
	CP	2.112	8.386	10.498	2.720	2.720	114	2.720			
	CS	2.142	8.635	10.777	3.050	3.050	7.727	7.727			
6.6. ABITAZIONI E ASSETTO TERRITORIALE NON ALTRIMENTI CLASSIFICABILI	RS	980	67	1.047	5.639	679	235	133			
	CP	4.838	963	5.801	4.884	4.884	755	162			
	CS	4.924	1.142	6.066	5.563	5.563	503	503			
6.6.1. ABITAZIONI E ASSETTO TERRITORIALE NON ALTRIMENTI ECC.	RS	980	67	1.047	5.639	679	235	133			
	CP	4.838	963	5.801	4.884	4.884	755	162			
	CS	4.924	1.142	6.066	5.563	5.563	503	503			
6.6.1.91. SUPPORTO ALL'ATTIVITA' ECC.	RS	359	27	386	2.256	267	65	53			
	CP	1.917	385	2.301	1.938	1.938	298	65			
	CS	1.951	439	2.389	2.205	2.205	184	184			
6.6.1.92. INDIRIZZO POLITICO	RS	621	40	661	3.403	412	170	80			
	CP	2.922	578	3.500	2.946	2.946	457	97			
	CS	2.973	703	3.676	3.357	3.357	319	319			
7. SANITA'	RS	18.786.401	-968	18.785.433	10.109.348	12.247.779	5.562.943	974.711			
	CP	9.424.332	801.527	10.225.859	6.265.835	6.265.835	116.510	116.510			
	CS	10.002.444	10.359.987	20.362.431	18.513.614	18.513.614	1.848.817	1.848.817			

TABELLA 5

ANALISI FUNZIONALE DELLE SPESE FINALI

(MIGLIAIA DI EURO)

TABELLA 5		ANALISI FUNZIONALE DELLE SPESE FINALI (MIGLIAIA DI EURO)							
FUNZIONI OBIETTIVO	CONSISTENZA AL 31-12-2002		VARIAZIONI (B)	ACCERTATI AL 1-1-2003		IMPEGNI (D)	PAGAMENTI (E)	RESIDUI AL 31-12-2003 (F)	ECONOMIE O MAGGIORI SPESE (G=E+F-C)
	PREVISIONI iniziali (A)	PREVISIONI definitive (C=A+B)							
7.1. PRODOTTI, ATTREZZATURE E APPARECCHI SANITARI	RS	15.739	-3.908	11.831	81.314	8.331	940	2.560	
	CP	15.141	69.886	85.027	71.886	71.886	9.428	3.713	
	CS	16.949	75.314	92.263	80.217	80.217	12.046	12.046	
7.1.1. PRODOTTI FARMACEUTICI	RS	11.596	-3.908	7.687	80.649	6.027	855	803	
	CP	14.689	69.571	84.260	71.421	71.421	9.228	3.611	
	CS	14.690	74.161	88.851	77.447	77.447	11.403	11.403	
7.1.1.1. MEDICINALI AD USO UMANO	RS	6.086	741	6.827	72.530	5.403	845	579	
	CP	12.656	62.995	75.651	68.637	68.637	3.893	3.122	
	CS	12.657	67.251	79.908	74.040	74.040	5.869	5.869	
7.1.1.2. MEDICINALI VETERINARI	RS	121	-	121	-	17	-	104	
	CP	19	586	605	548	514	34	57	
	CS	19	603	623	-	531	-	92	
7.1.1.91. SUPPORTO ALL'ATTIVITA' ECC.	RS	5.389	-4.649	739	7.571	607	13	120	
	CP	2.013	5.990	8.003	-	2.270	-	432	
	CS	2.013	6.306	8.320	-	2.877	-	5.443	
7.1.2. ALTRI PRODOTTI SANITARI	RS	4.144	-	4.144	664	2.305	82	1.757	
	CP	452	315	767	-	465	199	103	
	CS	2.260	1.153	3.412	-	2.770	-	643	
7.1.2.1. ALTRI PRODOTTI SANITARI AD USO UMANO	RS	4.038	-	4.038	572	2.303	82	1.653	
	CP	420	253	673	-	376	198	101	
	CS	2.228	1.088	3.315	-	2.677	-	639	
7.1.2.2. MANGIMI	RS	106	-	106	-	2	-	104	
	CP	32	63	94	92	91	2	2	
	CS	32	65	97	-	93	-	4	
7.4. SERVIZI DI SANITA' PUBBLICA	RS	362.534	11.878	374.412	618.805	137.498	222.423	14.691	
	CP	329.982	307.368	637.351	-	392.032	-	18.545	
	CS	397.294	394.502	791.796	-	529.530	-	262.266	
7.4.1. SERVIZI DI SANITA' PUBBLICA	RS	362.534	11.878	374.412	618.805	137.498	222.423	14.691	
	CP	329.982	307.368	637.351	-	392.032	-	18.545	
	CS	397.294	394.502	791.796	-	529.530	-	262.266	

FUNZIONI OBIETTIVO		CONSISTENZA		VARIAZIONI (B)	ACCERTATI AL 1-1-2003		IMPEGNI (D)	PAGAMENTI (E)	RESIDUI AL 31-12-2003 (F)	ECONOMIE O MAGGIORI SPESE (G=E+F-C)
		31-12-2002	PREVISIONI iniziali (A)		1-1-2003	PREVISIONI definitive (C=A+B)				
7.4.1.1. PREVENZIONE IN MATERIA DI SALUTE UMANA	RS	69.186	4.855	74.041	88.674	45.210	19.670	9.161		
	CP	72.691	26.230	98.921		28.616	60.058	10.247		
	CS	86.503	50.793	137.296		73.826		63.470		
7.4.1.2. PREVENZIONE IN MATERIA DI SALUTE VETERINARIA	RS	2.703	2.869	5.572	13.515	4.072	1.126	377		
	CP	14.271	1.677	15.948		13.016	499	2.433		
	CS	14.278	7.111	21.389		17.087		4.301		
7.4.1.3. ASSISTENZA SANITARIA UMANA	RS	252.387	8.603	260.990	424.522	59.267	200.540	1.183		
	CP	171.010	288.581	429.592		288.433	136.090	5.069		
	CS	223.518	298.311	521.830		347.699		173.930		
7.4.1.4. ASSISTENZA SANITARIA	RS	10.031	10.031	9.454	56.187	9.454	519	257		
	CP	55.586	768	56.354		47.424	8.743	168		
	CS	55.686	2.384	58.070		56.879		1.192		
7.4.1.5. VIGILANZA PREVENZIONE E REPRESSIONE ECC.	RS	22.808	200	23.008	27.972	18.859	756	3.392		
	CP	12.313	15.851	28.164		11.989	16.043	193		
	CS	13.399	31.303	44.702		30.788		13.914		
7.4.1.91. SUPPORTO ALL'ATTIVITA' ECC.	RS	5.419	-4.644	769	7.936	636	13	121		
	CP	4.110	4.262	8.372		2.615	5.321	436		
	CS	4.110	4.599	8.709		3.250		5.459		
7.5. RICERCA E SVILUPPO PER LA SANITA'	RS	307.513	-4.649	302.864	548.378	161.511	109.819	31.533		
	CP	452.501	96.315	548.816		370.420	177.958	438		
	CS	566.311	98.699	665.009		531.931		133.078		
7.5.1. RICERCA E SVILUPPO PER LA SANITA'	RS	307.513	-4.649	302.864	548.378	161.511	109.819	31.533		
	CP	452.501	96.315	548.816		370.420	177.958	438		
	CS	566.311	98.699	665.009		531.931		133.078		
7.5.1.51. RICERCA PER IL SETTORE DELLA SANITA' PUBBLICA	RS	276.479	-	276.479	530.375	153.297	99.343	23.840		
	CP	410.142	120.238	530.381		368.149	162.226	6		
	CS	515.545	131.820	647.366		521.445		125.920		
7.5.1.52. RICERCA PER IL SETTORE ZOOPIRILATTICO	RS	25.645	-	25.645	10.430	7.607	10.464	7.574		
	CP	40.345	-29.915	10.430		-	10.430			
	CS	48.751	-39.429	9.323		7.607		1.715		

TABELLA 5

ANALISI FUNZIONALE DELLE SPESE FINALI

(MIGLIAIA DI EURO)

FUNZIONI OBIETTIVO		CONSISTENZA AL 31-12-2002		VARIAZIONI (B)	ACCERTATI AL 1-1-2003		IMPEGNI (D)	PAGAMENTI (E)	RESIDUI AL 31-12-2003 (F)	ECONOMIE O MAGGIORI SPESE (G=E+F-C)
		PREVISIONI iniziali (A)	PREVISIONI definitive (C=A+B)							
7.5.1.91. SUPPORTO ALL'ATTIVITA' ECC.	RS	5.389	739	-4.649	739	7.573	607	13	120	
	CP	2.014	8.005	5.991	8.005		2.271	5.302	432	
	CS	2.014	8.321	6.307	8.321			2.879	5.443	
7.6. SANITA' NON ALTRIMENTI CLASSIFICABILE	RS	18.100.615	18.096.327	-4.288	18.096.327	8.860.851	11.940.439	5.229.761	926.127	
	CP	8.626.707	8.954.665	327.958	8.954.665		5.431.496	3.429.355	93.814	
	CS	9.021.890	18.813.362	9.791.472	18.813.362		17.371.936		1.441.427	
7.6.1. SANITA' NON ALTRIMENTI CLASSIFICABILE	RS	18.100.615	18.096.327	-4.288	18.096.327	8.860.851	11.940.439	5.229.761	926.127	
	CP	8.626.707	8.954.665	327.958	8.954.665		5.431.496	3.429.355	93.814	
	CS	9.021.890	18.813.362	9.791.472	18.813.362		17.371.936		1.441.427	
7.6.1.1. INDIRIZZO TECNICO E COORDINAMENTO ECC.	RS	25	25	-	25	23.030	25	1.426	142	
	CP	31.727	23.172	-8.556	23.172		21.604		1.497	
	CS	31.727	23.126	-8.601	23.126		21.629			
7.6.1.2. PROGRAMMAZIONE IN MATERIA SANITARIA	RS	14.753.547	14.753.908	362	14.753.908	8.087.605	11.348.152	2.479.752	926.004	
	CP	7.849.659	8.178.872	329.213	8.178.872		5.365.803	2.721.802	91.267	
	CS	8.244.842	18.036.820	9.791.978	18.036.820		16.713.955		1.322.665	
7.6.1.4. INFRASTRUTTURE SANITARIE	RS	3.341.112	3.341.112	-	3.341.112	738.491	591.184	2.749.928	1.644	
	CP	740.135	740.135	-	740.135		38.356	700.135	110.596	
	CS	740.135	740.135	-	740.135		629.540			
7.6.1.91. SUPPORTO ALL'ATTIVITA' ECC.	RS	5.809	1.159	-4.649	1.159	9.141	958	80	121	
	CP	3.071	9.644	6.573	9.644		3.367	5.774	504	
	CS	3.071	10.367	7.296	10.367		4.325		6.062	
7.6.1.92. INDIRIZZO POLITICO	RS	123	123	-	123	2.585	120	218	2	
	CP	2.114	2.842	727	2.842		2.367		257	
	CS	2.114	2.914	800	2.914		2.487		427	
8. ATTIVITA' RICREATIVE, CULTURALI E DI CULTO	RS	2.858.394	2.883.283	24.889	2.883.283	9.083.633	902.134	1.755.706	225.443	
	CP	8.355.662	8.940.837	625.175	8.940.837		7.731.099	1.352.536	+122.796	
	CS	8.504.412	9.426.968	922.555	9.426.968		8.633.232		793.735	
8.1. ATTIVITA' RICREATIVE	RS	796.513	796.237	-2.276	796.237	4.050.925	88.177	626.259	79.801	
	CP	4.220.674	4.067.021	-153.653	4.067.021		3.874.152	176.773	16.096	
	CS	4.239.781	4.070.938	-168.845	4.070.938		3.962.329		108.608	

TABELLA 5

ANALISI FUNZIONALE DELLE SPESE FINALI

(MIGLIAIA DI EURO)

FUNZIONI OBIETTIVO		CONSISTENZA AL 31-12-2002		VARIAZIONI		ACCERTATI AL 1-1-2003		IMPEGNI (D)	PAGAMENTI (E)	RESIDUI AL 31-12-2003 (F)	ECONOMIE O MAGGIORI SPESE (G=E+F-C)
		PREVISIONI iniziali (A)		(B)		PREVISIONI definitive (C=A+B)					
6.1.1. ATTIVITA' RICREATIVE	RS	796.513	-2.276	794.237	4.050.925	88.177	626.259	79.801			
	CP	4.220.674	-153.653	4.067.021	3.706.288	3.074.152	176.773	16.096			
	CS	4.239.703	-148.845	4.070.938	3.706.288	3.962.329	108.608				
6.1.1.1. GIOCHI, CONCORSI E LOTTERIE	RS	3.956.288	-234.771	3.721.518	3.706.288	3.706.288	3.706.288	15.229			
	CS	3.956.288	-250.000	3.706.288	3.706.288	3.706.288	3.706.288				
6.1.1.2. ATTIVITA' RICREATIVE	RS	793.052	-1.241	791.811	341.345	87.077	625.130	79.604			
	CP	239.895	102.040	341.935	341.345	166.787	174.558	590			
	CS	258.500	102.112	360.612	341.345	253.864	106.748				
6.1.1.91. SUPPORTO ALL'ATTIVITA' ECC.	RS	3.460	-1.034	2.426	3.292	1.100	1.129	197			
	CP	24.491	-20.922	3.568	3.292	1.077	2.215	276			
	CS	24.995	-20.958	4.037	3.292	2.177	1.860	1.860			
6.2. ATTIVITA' CULTURALI	RS	1.482.215	27.869	1.510.084	2.399.644	616.183	831.761	62.139			
	CP	1.611.746	631.047	2.242.793	2.399.644	1.423.513	976.131	+156.851			
	CS	1.696.342	796.678	2.493.020	2.399.644	2.039.696	453.324				
6.2.1. ATTIVITA' CULTURALI	RS	1.482.215	27.869	1.510.084	2.399.644	616.183	831.761	62.139			
	CP	1.611.746	631.047	2.242.793	2.399.644	1.423.513	976.131	+156.851			
	CS	1.696.342	796.678	2.493.020	2.399.644	2.039.696	453.324				
6.2.1.1. BENI LIBRARI	RS	154.022	1.151	155.173	156.667	46.298	101.632	7.243			
	CP	95.333	61.374	156.707	156.667	88.403	68.263	40			
	CS	112.830	70.365	183.195	156.667	134.701	48.494				
6.2.1.2. BENI ARCHITETTONICI E MONUMENTALI	RS	427.611	7.833	435.444	312.744	210.159	221.716	3.570			
	CP	101.241	211.881	313.122	312.744	63.817	248.927	378			
	CS	122.533	280.575	403.108	312.744	273.975	129.132				
6.2.1.3. BENI ARCHEOLOGICI	RS	321.568	11.085	332.652	530.715	137.611	202.592	+7.551			
	CP	226.340	146.174	372.514	530.715	433.661	97.053	+158.201			
	CS	260.497	189.147	449.644	530.715	571.273	+121.629				
6.2.1.4. BENI ARTISTICI E STORICI	RS	138.224	4.862	143.086	177.180	48.612	75.342	19.132			
	CP	113.136	67.179	180.316	177.180	45.032	132.148	3.136			
	CS	115.499	92.827	208.326	177.180	93.644	114.681				

TABELLA 5
ANALISI FUNZIONALE DELLE SPESE FINALI
(MIGLIAIA DI EURO)

FUNZIONI OBIETTIVO		CONSISTENZA AL 31-12-2002		VARIAZIONI		ACCERTATI AL 1-1-2003		IMPEGNI (D)	PAGAMENTI (E)	RESIDUI AL 31-12-2003 (F)	ECONOMIE O MAGGIORI SPESE (G=E+F-C)
		PREVISIONI iniziali (A)		(B)		PREVISIONI definitive (C=A+B)					
8.2.1.5. BENI ARCHIVISTICI	RS	113.082	1.920	1.920	115.002	43.068	55.018	16.916			
	CP	139.221	53.635	53.635	192.856	125.071	66.664	321			
	CS	139.692	67.799	67.799	227.491	168.939	58.552	8			
8.2.1.6. VIGILANZA, PREVENZIONE E REPRESSIONE ECC.	RS	1.919	8.173	8.173	1.919	1.522	389	8.069			
	CP	12.027	9.474	9.474	20.200	11.910	8.290	1.666			
	CS	12.027	9.474	9.474	21.501	13.432	6.452	2.800			
8.2.1.7. SOSTEGNO E VIGILANZA AD ATTIVITA' ECC.	RS	4.432	-681	-681	3.751	1.283	1.666	802			
	CP	74.367	-12.862	-12.862	61.505	54.854	6.452	228			
	CS	74.846	-15.939	-15.939	58.908	56.108	2.800	2.800			
8.2.1.9. SETTORE DELLO SPETTACOLO	RS	128.227	-760	-760	127.467	64.185	50.262	13.020			
	CP	556.004	73.431	73.431	629.435	494.059	133.992	1.384			
	CS	556.902	47.901	47.901	604.804	558.245	46.559	46.559			
8.2.1.10. BENI ECC.	RS	1.876	-186	-186	1.690	913	738	39			
	CP	6.030	-3.803	-3.803	2.227	1.173	1.004	50			
	CS	6.120	-2.825	-2.825	3.296	2.086	1.210	1.210			
8.2.1.91. SUPPORTO ALL'ATTIVITA' ECC.	RS	191.254	2.645	2.645	193.899	62.533	122.407	8.959			
	CP	288.048	25.863	25.863	313.911	104.761	213.336	44.188			
	CS	295.396	37.353	37.353	332.749	167.293	165.455	165.455			
8.3. SERVIZI RADIOTELEVISIVI E DI EDITORIA	RS	513.826	-3.054	-3.054	510.772	168.599	267.174	74.998			
	CP	2.178.936	170.559	170.559	2.349.495	2.187.414	156.950	5.131			
	CS	2.238.546	311.447	311.447	2.549.993	2.356.013	193.980	193.980			
8.3.1. SERVIZI RADIOTELEVISIVI E DI EDITORIA	RS	513.826	-3.054	-3.054	510.772	168.599	267.174	74.998			
	CP	2.178.936	170.559	170.559	2.349.495	2.187.414	156.950	5.131			
	CS	2.238.546	311.447	311.447	2.549.993	2.356.013	193.980	193.980			
8.3.1.1. TRASMISSIONI RADIOFONICHE E TELEVISIVE	RS	127.709	-1.717	-1.717	126.992	80.634	15.880	29.478			
	CP	154.157	-37.217	-37.217	116.940	18.863	93.922	4.175			
	CS	160.105	-27.284	-27.284	132.821	99.477	33.344	33.344			
8.3.1.2. EDITORIA	RS	224.338	449	449	224.787	67.141	113.255	44.391			
	CP	535.966	98.143	98.143	634.109	578.020	56.066	23			
	CS	536.042	228.529	228.529	764.572	645.161	119.411	119.411			

TABELLA 5

ANALISI FUNZIONALE DELLE SPESE FINALI

(MIGLIAIA DI EURO)

FUNZIONI OBIETTIVO		CONSISTENZA AL 31-12-2002		VARIAZIONI (18)	ACCERTATI AL 1-1-2003		IMPEGNI (10)	PAGAMENTI (1E)	RESIDUI AL 31-12-2003 (1F)	ECONOMIE O MAGGIORI SPESE (1G=E+F-C)
		PREVISIONI iniziali (1A)			PREVISIONI definitive (C=A+B)					
8.3.1.4. VIGILANZA, PREVENZIONE E REPRESSIONE ECC.	RS	1.405.800	128.200	1.534.000	1.534.000	1.534.000	-	-	-	-
	CP	1.405.800	128.200	1.534.000	1.534.000	1.534.000	-	-	-	-
	CS									
8.3.1.5. SOSTEGNO AL GARANTE PER LA ECC.	RS	195	22.109	45.407	195	45.407	-	195	-	-
	CP	23.298	22.304	45.602	45.407	45.602	-	45.407	-	-
	CS									
8.3.1.6. SERVIZI A TERZI PER LE ECC.	RS	153.096	53	153.149	153.149	18.052	-	18.052	134.955	142
	CP	5.630	292	5.923	5.923	4.004	-	4.004	1.523	396
	CS	58.169	435	58.604	58.604	22.056	-	22.056	1.523	36.549
8.3.1.91. SUPPORTO ALL'ATTIVITA' ECC.	RS	6.489	-1.840	6.649	6.649	2.578	-	2.578	3.084	987
	CP	56.085	-40.968	13.117	13.117	7.160	-	7.160	5.440	537
	CS	55.132	-40.737	14.395	14.395	9.718	-	9.718	4.677	4.677
8.4. SERVIZI DI CULTO E ALTRI SERVIZI PER LE COMUNITA'	RS	20.138	842	20.980	20.980	10.262	-	10.262	10.206	511
	CP	179.698	11.742	191.441	191.441	143.091	-	143.091	17.538	30.812
	CS	178.903	10.749	189.652	189.652	153.353	-	153.353	17.538	36.299
8.4.1. SERVIZI DI CULTO E ALTRI SERVIZI PER LE COMUNITA'	RS	20.138	842	20.980	20.980	10.262	-	10.262	10.206	511
	CP	179.698	11.742	191.441	191.441	143.091	-	143.091	17.538	30.812
	CS	178.903	10.749	189.652	189.652	153.353	-	153.353	17.538	36.299
8.4.1.1. RAPPORTI CON LE CONFESIONI RELIGIOSE	RS	62	163	225	225	124	-	124	2	99
	CP	1.926	437	2.363	2.363	1.656	-	1.656	180	527
	CS	1.926	592	2.518	2.518	1.780	-	1.780	758	758
8.4.1.2. INFRASTRUTTURE PER IL CULTO	RS	16.944	-	16.944	16.944	7.155	-	7.155	9.772	17
	CP	12.707	2.120	14.827	14.827	5.186	-	5.186	11.641	-
	CS	11.711	771	12.482	12.482	10.361	-	10.361	2.142	-
8.4.1.3. FONDO EDIFICI DI CULTO	RS	107	327	434	434	234	-	234	2	197
	CP	5.559	5.034	10.592	10.592	7.482	-	7.482	2.080	1.030
	CS	5.559	5.521	9.079	9.079	7.717	-	7.717	1.363	1.363
8.4.1.4. SOSTEGNO AI PARTITI POLITICI	RS	132.819	-	132.819	132.819	104.755	-	104.755	778	27.284
	CP	132.819	-	132.819	132.819	104.755	-	104.755	778	28.064
	CS									

TABELLA 5

ANALISI FUNZIONALE DELLE SPESE FINALI

MIGLIAIA DI EURO

FUNZIONI OBIETTIVO		CONSISTENZA AL 31-12-2002		VARIAZIONI (B)	ACCERTATI AL 1-1-2003		IMPEGNI (D)	PAGAMENTI (E)	RESIDUI AL 31-12-2003 (F)	ECONOMIE O MAGGIORI SPESE (G=E+F-C)
		PREVISIONI iniziali (A)	PREVISIONI definitive (C=A+B)		PREVISIONI definitive (C=A+B)					
0.4.1.91. SUPPORTO ALL'ATTIVITA' ECC.	RS	3.024	352		3.377	28.870	2.769	430	197	
	CP	26.688	4.151		30.839		26.012	2.859	1.969	
	CS	26.888	5.866		32.753		28.761		3.993	
0.5. RICERCA E SVILUPPO PER ATTIVITA' RICREATIVE, CULTURALI E DI CULTO	RS	39.528	989		40.517	118.000	16.715	18.304	5.498	
	CP	135.450	-35.692		99.758		96.213	21.787	+18.242	
	CS	141.488	-30.945		110.543		112.928		+2.385	
0.5.1. RICERCA E SVILUPPO PER ATTIVITA' RICREATIVE, CULTURALI E DI CULTO	RS	39.528	989		40.517	118.000	16.715	18.304	5.498	
	CP	135.450	-35.692		99.758		96.213	21.787	+18.242	
	CS	141.488	-30.945		110.543		112.928		+2.385	
0.5.1.51. RICERCA PER I BENI LIBRARI	RS	5.587	169		5.756	14.540	1.065	3.455	1.235	
	CP	18.772	-4.185		14.587		11.944	2.595	47	
	CS	20.265	-4.784		15.480		13.009		2.471	
0.5.1.52. RICERCA PER I BENI ECC.	RS	2.111	-283		1.827	2.475	631	920	277	
	CP	7.866	-5.271		2.595		1.128	1.347	120	
	CS	8.008	-5.077		2.930		1.758		1.172	
0.5.1.53. RICERCA PER I BENI ARCHEOLOGICI	RS	12.435	965		13.401	56.451	9.145	5.252	4996	
	CP	32.533	4.845		37.378		50.687	5.764	+19.073	
	CS	35.853	7.612		43.465		59.832		+16.367	
0.5.1.54. RICERCA PER I BENI ARTISTICI E STORICI	RS	1.711	-283		1.428	1.411	455	833	140	
	CP	7.268	-5.729		1.539		530	881	128	
	CS	7.409	-5.619		1.790		985		805	
0.5.1.55. RICERCA PER I BENI ARCHIVISTICI	RS	9.509	471		9.980	26.304	2.688	4.245	3.046	
	CP	26.137	243		26.380		20.302	77		
	CS	26.336	2.095		28.431		22.990	6.002	5.440	
0.5.1.56. RICERCA SULLA TRASMISSIONI ECC.	RS	271	29		300	3.303	245	43	12	
	CP	718	2.621		3.339		3.031	272	36	
	CS	718	2.665		3.383		3.276		107	
0.5.1.57. RICERCA PER I BENI ECC.	RS	968	-290		678	914	307	316	55	
	CP	6.853	-5.862		991		296	618	77	
	CS	6.994	-5.872		1.123		603		519	

TABELLA 5

ANALISI FUNZIONALE DELLE SPESE FINALI

(MIGLIAIA DI EURO)

FUNZIONI OBIETTIVO		CONSISTENZA AL 31-12-2002		VARIAZIONI		ACCERTATI AL 1-1-2003		IMPIEGNI (D)	PAGAMENTI (E)	RESIDUI AL 31-12-2003 (F)	ECONOMIE O MAGGIORI SPESE (G=E+F-C)	
		PREVISIONI iniziali (A)		(B)		PREVISIONI definitive (C=A+B)						
9. ISTRUZIONE	9.1. ISTRUZIONE PRESCOLASTICA E PRIMARIA	RS CP CS	10.751.735	928	-290	659	1.614	320	264	54	1.742.050	
			45.462.309	6.935	-5.210	1.725	1.614	301	1.513	111	+1.147.517	
			46.521.910	7.075	-5.934	1.142	1.614	621	1.750.426	1.601	+849.737	
			2.510.677	6.007	501	6.509	1.619.017	754.238	754.238	1.029	1.228	754.238
			16.323.002	28.368	-17.144	11.224	17.987.743	+585.489	585.489	1.755	1.37	+585.489
			16.447.796	28.829	-16.030	12.800	19.221.949	+665.541	665.541	1.805	137	+665.541
			635.918	6.174	519	6.493	357.440	196.999	196.999	224.915	224.915	196.999
			4.349.212	9.157	1.172	10.329	4.748.321	+156.247	156.247	202.293	202.293	+156.247
			4.361.118	9.350	3.471	12.821	5.105.761	+179.275	179.275	5.105.761	5.105.761	+179.275
			631.158	6.174	519	6.493	356.717	196.538	196.538	224.547	224.547	196.538
			4.338.097	9.157	1.172	10.329	4.742.877	+156.670	156.670	4.742.877	4.742.877	+156.670
			4.370.163	9.350	3.471	12.821	5.099.594	+184.617	184.617	5.099.594	5.099.594	+184.617
9.1. ISTRUZIONE PRESCOLASTICA E PRIMARIA	RS CP CS	10.751.735	928	-290	659	1.614	320	264	54	1.742.050		
		45.462.309	6.935	-5.210	1.725	1.614	301	1.513	111	+1.147.517		
		46.521.910	7.075	-5.934	1.142	1.614	621	1.750.426	1.601	+849.737		
		2.510.677	6.007	501	6.509	1.619.017	754.238	754.238	1.029	1.228	754.238	
		16.323.002	28.368	-17.144	11.224	17.987.743	+585.489	585.489	1.755	1.37	+585.489	
		16.447.796	28.829	-16.030	12.800	19.221.949	+665.541	665.541	1.805	137	+665.541	
		635.918	6.174	519	6.493	357.440	196.999	196.999	224.915	224.915	196.999	
		4.349.212	9.157	1.172	10.329	4.748.321	+156.247	156.247	202.293	202.293	+156.247	
		4.361.118	9.350	3.471	12.821	5.105.761	+179.275	179.275	5.105.761	5.105.761	+179.275	
		631.158	6.174	519	6.493	356.717	196.538	196.538	224.547	224.547	196.538	
		4.338.097	9.157	1.172	10.329	4.742.877	+156.670	156.670	4.742.877	4.742.877	+156.670	
		4.370.163	9.350	3.471	12.821	5.099.594	+184.617	184.617	5.099.594	5.099.594	+184.617	

FUNZIONI OBIETTIVO		CONSISTENZA AL 31-12-2002		VARIAZIONI		ACCERTATI AL 1-1-2003		IMPEGNI (D)	PAGAMENTI (E)	RESIDUI AL 31-12-2003 (F)	ECONOMIE O MAGGIORI SPESE (G=E+F-C)
		PREVISIONI iniziali (A)		(B)		PREVISIONI definitive (C=A+B)					
9.1.1.2. SCUOLA ELEMENTARE	RS	-	842	-	842	-	842	-	-	823	19
	CP	-	842	-	842	-	842	-	-	-	842
	CS	-	-	-	-	-	-	-	-	-	-
9.1.1.91. SUPPORTO ALL'ATTIVITA' ECC.	RS	4.760	-3.208	1.552	723	11.077	5.444	462	404	5.632	462
	CP	11.115	366	11.481	6.167	11.077	5.444	404	4.301	5.632	404
	CS	10.955	-487	10.468	-	11.077	6.167	4.301	4.301	5.632	4.301
9.1.2. ISTRUZIONE PRIMARIA	RS	1.674.758	390.448	2.265.207	1.061.578	13.622.618	13.054.610	646.390	557.239	646.390	557.239
	CP	11.973.791	1.219.595	13.193.376	13.193.376	13.622.618	13.054.610	568.008	4429.242	568.008	4429.242
	CS	12.066.678	1.563.543	13.630.222	13.630.222	13.622.618	14.116.188	485.946	485.946	568.008	485.946
9.1.2.1. SCUOLA ELEMENTARE	RS	1.856.051	403.281	2.259.332	1.058.887	13.585.110	13.057.503	644.947	555.498	644.947	555.498
	CP	11.929.364	1.224.903	13.154.267	13.154.267	13.585.110	13.057.503	547.607	430.843	547.607	430.843
	CS	12.022.892	1.572.474	13.595.366	13.595.366	13.585.110	14.096.390	501.024	501.024	547.607	501.024
9.1.2.91. SUPPORTO ALL'ATTIVITA' ECC.	RS	18.708	-12.833	5.875	2.691	37.508	17.107	1.443	1.741	20.401	1.601
	CP	44.427	-5.318	39.109	17.107	37.508	17.107	20.401	1.601	20.401	1.601
	CS	43.787	-8.931	34.856	19.798	37.508	19.798	15.058	15.058	20.401	15.058
9.2. ISTRUZIONE SECONDARIA	RS	2.873.724	656.064	3.529.788	1.631.691	22.785.069	21.860.015	1.003.789	694.308	1.003.789	694.308
	CP	19.937.698	2.129.314	22.067.012	23.491.706	22.785.069	21.860.015	923.054	1716.057	923.054	1716.057
	CS	20.078.524	2.586.148	22.664.672	23.491.706	22.785.069	23.491.706	627.036	627.036	923.054	627.036
9.2.1. ISTRUZIONE SECONDARIA INFERIORE	RS	1.166.621	262.430	1.429.051	655.410	9.071.377	8.701.180	412.401	361.240	412.401	361.240
	CP	7.972.053	812.902	8.784.955	8.701.180	9.071.377	8.701.180	370.197	286.422	370.197	286.422
	CS	8.030.521	996.490	9.027.012	9.356.590	9.071.377	9.356.590	329.578	329.578	9.071.377	329.578
9.2.1.1. SCUOLA MEDIA INFERIORE	RS	1.157.145	268.846	1.425.991	653.991	9.050.202	8.691.245	411.669	360.331	411.669	360.331
	CP	7.949.827	813.146	8.762.973	8.691.245	9.050.202	8.691.245	358.957	287.229	358.957	287.229
	CS	8.008.616	998.468	9.007.084	9.345.236	9.050.202	9.345.236	338.152	338.152	9.050.202	338.152
9.2.1.2. ISTRUZIONE CLASSICA, ECC.	RS	-	259	-	259	259	-	-	-	259	259
	CP	-	259	-	259	259	-	-	-	259	259
	CS	-	-	-	-	259	-	-	-	259	-
9.2.1.91. SUPPORTO ALL'ATTIVITA' ECC.	RS	9.476	-6.416	3.059	1.419	20.916	19.935	732	909	10.981	909
	CP	22.225	-603	21.723	9.935	20.916	19.935	10.981	806	10.981	806
	CS	21.905	-2.236	19.669	11.354	20.916	11.354	8.315	8.315	10.981	8.315

TABELLA 5

ANALISI FUNZIONALE DELLE SPESE FINALI

(MIGLIAIA DI EURO)

FUNZIONI OBIETTIVO		CONSISTENZA		VARIAZIONI (B)	ACCERTATI AL 1-1-2003		IMPEGNI (D)	PAGAMENTI (E)	RESIDUI AL 31-12-2003 (F)	ECONOMIE O MAGGIORI SPESE (G=E+F-C)
		31-12-2002	PREVISIONI iniziali (A)		1-1-2003	PREVISIONI definitive (C=A+B)				
9.2.2. ISTRUZIONE SECONDARIA SUPERIORE	RS	1.707.104	393.634	2.100.738	976.281	591.368	533.068			
	CP	11.965.645	1.316.412	13.282.057	13.158.835	552.857	+429.635			
	CS	12.048.003	1.589.657	13.637.660	14.135.116		+497.456			
9.2.2.1. ISTRUZIONE CLASSICA, ECC.	RS	608.293	146.638	754.931	352.681	210.909	191.340			
	CP	4.337.923	477.833	4.815.756	4.778.752	193.704	+156.670			
	CS	4.367.317	577.779	4.945.096	5.131.404		+186.308			
9.2.2.2. ISTRUZIONE TECNICA ATTRAVERSO ECC.	RS	52.954	12.220	65.174	29.900	18.722	16.552			
	CP	362.129	41.593	403.522	399.707	16.870	+13.056			
	CS	364.801	49.833	416.634	429.608		+14.974			
9.2.2.3. ISTRUZIONE TECNICA	RS	635.243	146.644	781.887	358.444	224.635	198.807			
	CP	4.342.176	482.702	4.824.878	4.783.072	198.476	+156.670			
	CS	4.374.243	584.004	4.958.247	5.141.516		+183.270			
9.2.2.4. ISTRUZIONE PROFESSIONALE	RS	396.422	97.757	494.179	233.140	136.027	125.011			
	CP	2.890.082	315.193	3.205.275	3.182.245	127.476	+104.447			
	CS	2.908.787	381.364	3.290.151	3.415.386		+125.235			
9.2.2.91. SUPPORTO ALL'ATTIVITA' ECC.	RS	14.191	-9.624	4.567	2.115	1.096	1.357			
	CP	33.336	-710	32.626	15.088	16.330	1.208			
	CS	32.856	-3.323	29.532	17.202		12.330			
9.3. ISTRUZIONE SUPERIORE	RS	59.230	-11	59.219	19.998	2.853	36.367			
	CP	425.609	-13.567	412.042	304.297	16.588	91.157			
	CS	427.631	-12.699	414.932	324.295		90.637			
9.3.3. ISTRUZIONE POST-SECONDARIA NON SUPERIORE	RS	59.230	-11	59.219	19.998	2.853	36.367			
	CP	425.609	-13.567	412.042	304.297	16.588	91.157			
	CS	427.631	-12.699	414.932	324.295		90.637			
9.3.3.1. ISTRUZIONE ATTRAVERSO ISTITUTI DI ECC.	RS	58.900	42	58.943	19.874	2.716	36.353			
	CP	425.020	-13.747	411.273	303.795	16.347	91.131			
	CS	427.037	-12.948	414.089	323.669		90.420			
9.3.3.91. SUPPORTO ALL'ATTIVITA' ECC.	RS	330	-54	276	124	139	14			
	CP	589	180	769	502	241	26			
	CS	594	249	843	626		217			

TABELLA 5

ANALISI FUNZIONALE DELLE SPESE FINALI

(MIGLIAIA DI EURO)

FUNZIONI OBIETTIVO		CONSISTENZA AL 31-12-2002		VARIAZIONI (B)	ACCERTATI AL 31-1-2003		IMPEGNI (D)	PAGAMENTI (E)	RESIDUI AL 31-12-2003 (F)	ECONOMIE O MAGGIORI SPESE (G=E+F-C)
		PREVISIONI iniziali (A)	PREVISIONI definitive (C=A+B)		PREVISIONI definitive (C=A+B)					
9.4. ISTRUZIONE SUPERIORE	RS	4.587.663	17.175	9.604.838	7.153.914	4.244.023	348.360	12.455		
	CP	7.368.927	-185.467	7.163.454	3.649.220	3.649.220	3.504.693	9.541		
	CS	8.136.831	36.986	8.175.817	7.893.243	7.893.243	282.573			
9.4.1. PRIMO GRADO DI ISTRUZIONE SUPERIORE	RS	4.537.800	17.134	4.554.934	6.968.539	4.205.976	348.036	922		
	CP	7.163.073	-186.072	6.977.001	3.581.434	3.581.434	3.387.105	8.462		
	CS	7.952.958	35.840	7.988.598	7.787.410	7.787.410	201.188			
9.4.1.1. SISTEMA UNIVERSITARIO	RS	4.050.077	151	4.050.228	6.609.922	4.022.500	27.171	557		
	CP	6.797.717	-187.307	6.610.410	3.455.010	3.455.010	3.154.912	489		
	CS	7.475.624	30.644	7.506.269	7.477.510	7.477.510	28.759			
9.4.1.2. INFRASTRUTTURE UNIVERSITARIE	RS	484.364	17.006	501.370	352.617	181.884	319.274	232		
	CP	360.586	-196	360.390	122.480	122.480	230.137	7.772		
	CS	472.494	3.352	475.846	304.344	304.344	171.502			
9.4.1.91. SUPPORTO ALL'ATTIVITA' ECC.	RS	3.359	-23	3.336	6.000	1.613	1.590	133		
	CP	4.769	1.431	6.200	3.944	3.944	2.056	200		
	CS	6.840	1.643	8.484	5.557	5.557	927			
9.4.2. SECONDO GRADO DI ISTRUZIONE SUPERIORE	RS	49.863	41	49.904	185.375	38.047	524	11.533		
	CP	185.849	605	186.454	185.375	67.786	117.588	1.079		
	CS	185.872	1.346	187.219	105.835	105.835	81.366			
9.4.2.1. FORMAZIONE ECC.	RS	49.251	40	49.291	184.219	37.733	52	11.506		
	CP	184.906	353	185.259	184.219	67.027	117.192	1.040		
	CS	184.918	1.052	185.970	104.760	104.760	81.210			
9.4.2.91. SUPPORTO ALL'ATTIVITA' ECC.	RS	612	1	613	1.156	314	272	27		
	CP	943	252	1.195	1.156	760	396	39		
	CS	955	294	1.249	1.074	1.074	176			
9.7. RICERCA E SVILUPPO PER L'ISTRUZIONE	RS	687	-	687	9.496	510	28	149		
	CP	3.434	6.730	10.164	8.916	8.416	1.080	668		
	CS	3.434	6.608	10.062	8.925	8.925	1.117			
9.7.3. RICERCA E SVILUPPO PER L'ISTRUZIONE	RS	687	-	687	9.496	510	28	149		
	CP	3.434	6.730	10.164	8.916	8.416	1.080	668		
	CS	3.434	6.608	10.062	8.925	8.925	1.117			

TABELLA 5

ANALISI FUNZIONALE DELLE SPESE FINALI

(MIGLIAIA DI EURO)

FUNZIONI OBIETTIVO		CONSISTENZA AL 31-12-2002		VARIAZIONI (8)	ACCERTATI AL 1-1-2003		IMPEGNI (D)	PAGAMENTI (E)	RESIDUI AL 31-12-2003 (F)	ECONOMIE O MAGGIORI SPESE (G=E+F-C)
		PREVISIONI iniziali (A)			PREVISIONI definitive (C=A+B)					
9.7.3.51. RICERCA PER LA DIDATTICA	RS	687	687	-	6.750	687	9.496	510	28	149
	CP	3.434	3.434		6.408	10.164		8.416	1.080	668
	CS					10.042		8.925		1.117
9.8. ISTRUZIONE NON ALTRIMENTI CLASSIFICABILE	RS	719.755	719.755	-288.341	-288.341	431.414	926.838	254.246	132.634	44.533
	CP	1.423.643	1.423.643	-444.142	-444.142	979.501		422.129	504.709	52.663
	CS	1.425.693	1.425.693	-481.108	-481.108	944.586		676.375		268.211
9.8.3. ISTRUZIONE NON ALTRIMENTI CLASSIFICABILE	RS	719.755	719.755	-288.341	-288.341	431.414	926.838	254.246	132.634	44.533
	CP	1.423.643	1.423.643	-444.142	-444.142	979.501		422.129	504.709	52.663
	CS	1.425.693	1.425.693	-481.108	-481.108	944.586		676.375		268.211
9.8.3.1. PROGRAMMAZIONE E COORDINAMENTO DELL'ISTRUZIONE	RS	494.682	494.682	-288.711	-288.711	205.972	652.018	93.888	77.399	34.684
	CP	1.138.463	1.138.463	-450.979	-450.979	687.485		249.652	402.366	35.467
	CS	1.124.138	1.124.138	-542.345	-542.345	581.793		343.540		238.253
9.8.3.3. DIRITTO ALLO STUDIO, CONDIZIONE ECC.	RS	142.626	142.626	16	16	142.643	153.346	141.064	533	1.046
	CP	152.838	152.838	588	588	153.425		71.815	81.531	80
	CS	168.396	168.396	65.650	65.650	214.046		212.879		1.167
9.8.3.4. ISTRUZIONE ALL'ESTERO	RS	26.142	26.142	98	98	26.240	93.132	12.706	7.569	5.965
	CP	97.422	97.422	-2.382	-2.382	95.039		78.661	14.471	1.907
	CS	97.454	97.454	3.497	3.497	100.952		91.368		9.584
9.8.3.5. ISTRUZIONE SCOLASTICA INTERNAZIONALE	RS	373	373	-	-	373	373	373	-	-
	CP	373	373	-	-	373		373		-
	CS									
9.8.3.6. INFRASTRUTTURE SCOLASTICHE	RS	50.213	50.213	-	505	50.213	4.755	4.562	45.465	186
	CP	14.287	14.287		419	14.792		249.291	4.464	10.037
	CS	14.925	14.925			15.342		4.854		10.488
9.8.3.91. SUPPORTO ALL'ATTIVITA' ECC.	RS	1.480	1.480	-10	-10	1.470	3.852	712	691	67
	CP	2.632	2.632	1.322	1.322	3.954		2.717	1.135	102
	CS	2.663	2.663	1.428	1.428	4.090		3.429		661
9.8.3.92. INDIRIZZO POLITICO	RS	4.612	4.612	265	265	4.877	19.362	1.333	978	2.586
	CP	17.629	17.629	6.804	6.804	24.432		18.619	743	5.070
	CS	17.746	17.746	10.244	10.244	27.989		19.932		8.067

TABELLA 5 ANALISI FUNZIONALE DELLE SPESE FINALI

(MIGLIAIA DI EURO)

FUNZIONI OBIETTIVO		CONSISTENZA AL		VARIAZIONI	ACCERTATI AL		IMPEGNI	PAGAMENTI	RESIDUI AL	ECONOMIE O MAGGIORI SPESE
		31-12-2002	PREVISIONI iniziali (IA)		1-1-2003	PREVISIONI definitive (C=A+B)				
				(B)			(D)	(E)	(F)	
10. PROTEZIONE SOCIALE	RS	7.336.610		35.069	7.371.678		64.439.322	3.962.501	2.829.336	579.841
	CP	62.215.434		2.352.589	64.568.024			59.455.489	4.983.832	128.702
	CS	66.025.930		1.818.892	65.844.822			63.417.991		2.426.831
10.1. MALATTIA E INVALIDITA'	RS	32.023		78	32.101		9.859.061	16.033	9.760	6.309
	CP	9.962.986		-97.607	9.865.379			9.845.342	13.719	6.318
	CS	9.964.464		-92.828	9.871.636			9.861.374		10.262
10.1.2. INVALIDITA'	RS	32.023		78	32.101		9.859.061	16.033	9.760	6.309
	CP	9.962.986		-97.607	9.865.379			9.845.342	13.719	6.318
	CS	9.964.464		-92.828	9.871.636			9.861.374		10.262
10.1.2.1. INVALIDITA' CIVILE	RS	20.705		54	20.758		9.845.412	11.139	4.591	5.028
	CP	9.947.204		-96.730	9.850.474			9.835.789	9.623	5.062
	CS	9.948.610		-93.485	9.855.125			9.846.928		6.197
10.1.2.91. SUPPORTO ALL'ATTIVITA' ECC.	RS	11.319		24	11.343		13.649	4.893	5.169	1.280
	CP	15.782		-877	14.904			9.553	4.096	1.256
	CS	15.854		657	16.511			14.446		2.065
10.2. VECCHIAIA	RS	1.038.172		47	1.038.219		7.955.868	1.056.977	33.973	+82.731
	CP	8.428.340		-833.220	7.595.120			6.871.673	1.084.195	+360.748
	CS	8.428.611		-1.026.221	7.402.590			7.928.650		+526.060
10.2.1. VECCHIAIA	RS	1.038.172		47	1.038.219		7.955.868	1.056.977	33.973	+82.731
	CP	8.428.340		-833.220	7.595.120			6.871.673	1.084.195	+360.748
	CS	8.428.611		-1.026.221	7.402.590			7.928.650		+526.060
10.2.1.1. PENSIONI DI GUERRA	RS	644.389		32.096	644.389		4.715.601	782.291	644.312	+137.902
	CP	4.417.611		32.096	4.449.708			4.071.289		+265.893
	CS	4.417.689		32.096	4.449.785			4.853.580		+403.795
10.2.1.2. PENSIONI	RS	380.826		30	380.856		3.231.691	266.494	29.801	84.561
	CP	3.772.524		-637.032	3.135.492			2.794.482	437.209	+96.199
	CS	3.772.853		-836.547	2.936.306			3.060.976		+124.670
10.2.1.4. TUTELA DEGLI ANZIANI	RS	5.362		6	5.368		415	5.290	67	10
	CP	229.093		-228.220	873			264	151	458
	CS	229.093		-222.890	6.203			5.554		649

TABELLA 5

ANALISI FUNZIONALE DELLE SPESE FINALI

(MIGLIAIA DI EURO)

TABELLA 5		ANALISI FUNZIONALE DELLE SPESE FINALI (MIGLIAIA DI EURO)						
FUNZIONI OBIETTIVO	CONSISTENZA AL 31-12-2002 PREVISIONI iniziali (A)	VARIAZIONI (B)	ACCERTATI AL 1-1-2003 PREVISIONI definitive (C+E+B)		IMPEGNI (D)	PAGAMENTI (E)	RESIDUI AL 31-12-2003 (F)	ECONOMIE D MAGGIORI SPESE (G=E+F-C)
10.2.1.91. SUPPORTO ALL'ATTIVITA' ECC.	RS	7.596	11	7.606	6.161	2.902	4.104	601
	CP	9.111	-64	9.047		5.637	2.524	886
	CS	9.176	1.120	10.296		8.539		1.757
10.3. SUPERSTITI	RS	383	-	383	3.093	21	26	336
	CP	7.587	-1.596	5.992		2.740	353	2.898
	CS	7.587	-1.596	5.992		2.740		3.231
10.3.1. SUPERSTITI	RS	383	-	383	3.093	21	26	336
	CP	7.587	-1.596	5.992		2.740	353	2.898
	CS	7.587	-1.596	5.992		2.740		3.231
10.3.1.1. EROGAZIONI AI SUPERSTITI DI PERSONALE ECC.	RS	383	-	383	3.093	21	26	336
	CP	7.587	-1.596	5.992		2.740	353	2.898
	CS	7.587	-1.596	5.992		2.740		3.231
10.4. FAMIGLIA	RS	422.866	14	422.881	617.135	422.742	98	41
	CP	553.513	64.193	617.706		18.779	598.355	572
	CS	722.886	-17.440	705.446		441.521		263.924
10.4.1. FAMIGLIA	RS	422.866	14	422.881	617.135	422.742	98	41
	CP	553.513	64.193	617.706		18.779	598.355	572
	CS	722.886	-17.440	705.446		441.521		263.924
10.4.1.1. TUTELA DELLA FAMIGLIA	RS	422.690	14	422.705	616.386	422.585	90	29
	CP	553.445	63.280	616.725		18.325	598.061	339
	CS	722.617	-18.610	704.207		440.910		263.297
10.4.1.91. SUPPORTO ALL'ATTIVITA' ECC.	RS	176	-	176	749	157	8	12
	CP	69	913	981		455	294	233
	CS	69	1.170	1.239		611		627
10.5. DISOCCUPAZIONE	RS	1.464.718	32.574	1.497.293	3.804.408	694.563	750.633	52.097
	CP	3.729.310	89.200	3.818.511		2.995.260	809.148	14.103
	CS	4.211.762	85.906	4.297.669		3.689.823		607.845
10.5.1. DISOCCUPAZIONE	RS	1.464.718	32.574	1.497.293	3.804.408	694.563	750.633	52.097
	CP	3.729.310	89.200	3.818.511		2.995.260	809.148	14.103
	CS	4.211.762	85.906	4.297.669		3.689.823		607.845

TABELLA 5	ANALISI FUNZIONALE DELLE SPESE FINALI								
	MIGLIAIA DI EURO I								
FUNZIONI OBIETTIVO	CONSISTENZA AL 31-12-2002		VARIAZIONI (B)	ACCERTATI AL 1-1-2003		IMPEGNI (D)	PAGAMENTI (E)	RESIDUI AL 31-12-2003 (F)	ECONOMIE O MAGGIORI SPESE (G=E+F-C)
	PREVISIONI iniziali (A)	PREVISIONI definitive (C=A+B)		PREVISIONI definitive (C=A+B)					
10.5.1.1. SOSTEGNO ALL'OCCUPAZIONE	RS CP CS	1.464.718 3.729.310 4.211.762	32.574 89.200 85.906	1.497.293 3.818.511 4.297.669	3.804.408	694.563 2.995.260 3.689.823	750.633 809.148 607.845	52.097 14.103 607.845	
10.7. ESCLUSIONE SOCIALE NON ALTRIMENTI CLASSIFICABILE	RS CP CS	441.946 647.019 982.137	2.116 197.317 147.201	444.062 844.337 1.129.338	742.188	374.614 328.981 703.595	33.727 413.207 425.743	35.721 102.149 425.743	
10.7.1. ESCLUSIONE SOCIALE NON ALTRIMENTI CLASSIFICABILE	RS CP CS	441.946 647.019 982.137	2.116 197.317 147.201	444.062 844.337 1.129.338	742.188	374.614 328.981 703.595	33.727 413.207 425.743	35.721 102.149 425.743	
10.7.1.1. ASSISTENZA SOCIALE PER ECC.	RS CP CS	407.437 576.619 911.481	900 184.328 109.306	408.337 760.947 1.020.788	664.428	347.152 266.524 613.675	27.482 397.906 407.113	33.703 96.519 407.113	
10.7.1.2. MINORANZE ETNICHE	RS CP CS	1.076 9.022 9.077	203 1.308 2.000	1.279 10.330 11.078	9.686	1.036 8.617 9.654	175 1.069 1.424	68 643 1.424	
10.7.1.91. SUPPORTO ALL'ATTIVITA' ECC.	RS CP CS	33.433 61.379 61.578	1.013 11.681 35.894	34.446 73.060 97.473	68.074	26.426 53.840 80.267	6.069 14.233 17.206	1.950 4.984 17.206	
10.9. PROTEZIONE SOCIALE NON ALTRIMENTI CLASSIFICABILE	RS CP CS	3.936.500 18.886.679 39.708.283	240 2.934.301 2.723.868	3.936.740 41.820.980 42.432.151	41.457.549	1.397.551 39.392.715 40.790.266	2.001.320 2.064.854 2.064.854	538.069 363.411 1.641.885	
10.9.1. PROTEZIONE SOCIALE NON ALTRIMENTI CLASSIFICABILE	RS CP CS	3.936.500 18.886.679 39.708.283	240 2.934.301 2.723.868	3.936.740 41.820.980 42.432.151	41.457.549	1.397.551 39.392.715 40.790.266	2.001.120 2.064.854 2.064.854	538.069 363.411 1.641.885	
10.9.1.1. POLITICHE PREVIDENZIALI ED ASSISTENZIALI	RS CP CS	3.417.470 37.237.157 37.992.623	18 3.477.573 3.241.826	3.417.488 40.714.730 41.234.450	40.661.943	1.112.363 38.856.367 39.968.730	1.784.705 1.805.576 1.805.576	520.420 52.786 1.265.719	
10.9.1.2. INFORTUNI SUL LAVORO	RS CP CS	10.911 7.370 7.370	- 189.334 189.520	10.911 196.704 196.890	5.473	5.493 28 5.521	5.416 5.444 5.444	1 191.232 191.369	

FUNZIONI OBIETTIVO		CONSISTENZA AL 31-12-2002		VARIAZIONI (B)	ACCERTATI AL 1-1-2003		IMPEGNI (D)	PAGAMENTI (E)	RESIDUI AL 31-12-2003 (F)	ECONOMIE O MAGGIORI SPESE (G=E+F-C)
		PREVISIONI iniziali (A)			PREVISIONI definitive (C=A+B)					
10.9.1.3. CONTRIBUZIONE IN CASO DI PUBBLICHE ECC.		RS CP CS	365.908 621.061 662.616	- -60.801 -49.081	365.908 560.260 613.535	466.656	241.488 269.336 510.764	120.524 197.320	3.955 93.604 102.771	
10.9.1.4. INDENNIZZI PER BENI PERDUTI ALL'ESTERO		RS CP CS	86.907 51.653 51.730	131 21.454 23.159	87.038 73.107 74.889	57.831	8.331 56.124 64.455	75.441 1.707	3.267 15.276 10.434	
10.9.1.5. TUTELA DELL'INFANZIA E DELL'ADOLESCENZA		RS CP CS	7.804 359.015 363.409	- -246.906 -246.906	7.804 112.109 116.843	111.971	2.556 100.119 102.675	4.140 11.853	1.107 138 14.168	
10.9.1.6. ENTI ED ASSOCIAZIONI DI ECC.		RS CP CS	43.717 326.960 345.848	22 -234.831 -224.407	43.739 92.129 121.441	90.552	25.295 56.731 82.026	9.626 33.821	8.818 1.577 39.415	
10.9.1.9. SERVIZI E PROFESSIONI SOCIALI		RS CP CS	723 259.297 260.309	- -258.146 -258.659	723 1.151 1.650	1.015	618 111 729	76 904	30 136 921	
10.9.1.10. INDENNITA' PER INGIUSTA DETTENZIONE		RS CP CS	4 15.000 15.000	- 35.000 35.000	4 50.000 50.000	44.325	1 44.316 44.317	1 8	3 5.675 5.683	
10.9.1.91. SUPPORTO ALL'ATTIVITA' ECC.		RS CP CS	2.569 6.820 7.032	44 10.893 12.212	2.613 17.713 19.243	15.235	1.185 7.303 8.486	1.099 7.931	330 2.478 10.757	
10.9.1.92. INDIRIZZO POLLITICO		RS CP CS	488 2.345 2.345	25 732 664	513 3.076 3.209	2.568	282 2.279 2.561	93 290	138 508 648	
TOTALE		RS CP CS	129.792.468 445.793.301 466.407.037	- 20.299.823 25.767.446	129.792.468 466.093.123 492.174.482	451.628.667	56.926.027 399.095.189 456.021.196	62.025.667 52.533.499	10.840.774 14.466.556 36.153.287	
RIMBORSO PASSIVITA' FINANZIARIE		RS CP CS	2.682.626 224.192.302 224.192.302	- 32.628.139 32.924.529	2.682.626 256.820.441 257.118.831	230.794.150	1.510.017 230.503.182 232.013.199	73.116 290.948	1.099.493 26.026.312 25.105.631	

TABELLA 5

ANALISI FUNZIONALE DELLE SPESE FINALI

(MIGLIAIA DI EURO)

	Previsioni 2003-Regolazioni						Consuntivo 2003						di cui:Regolazioni	
	Previsioni Iniz.		Assestato		Previsioni def.		Impegni		Pagamenti			Regolaz Impegni	Regolaz pagam.	
	Cp	Cs	Cp	Cs	Cp	Cs	Cp	Cs	Totale	Cp	Rs			
Riduzione contributiva datori mezzogiorno	0	0	13	13	13	13	13	13	13	0	0	13	13	
Fondo occorrenze riassegnazione residui passivi			2.647	2.647	2.236	0	2.236	0	0	0	0	0	0	
FSN-Perenti					50	0	50	0	50	50	0	50	50	
Gestione lavoratori portuali-Perenti					233	0	233	0	233	0	0	233	0	
INPS- Perenti					128	0	128	0	128	0	0	128	0	
FSN - saldo IRAP			0	1.906	0	4.553	0	4.553	4.553	0	4.553	0	4.553	
Chiusura dei Servizi Autonomi di cassa			99	99	99	99	99	99	0	0	0	99	0	
Regolazioni debitorie														
Regolaz. concessionari riscossione	0	0	195	608	195	608	195	608	574	195	379	195	574	
F.do globale	617	617	617	617	100	100	100	100	0	0	0	0	0	
Ammassi agricoli			0	0	1	1	1	1	1	1	0	1	1	
Consorzi agricoli	0	0	0	0	0	0	0	0	0	0	0	0	0	
Ferrovie (mancato impegno)	0	0	387	0	387	0	1.249	0	1.045	656	389	387	0	
Regioni-ARIET			1	1	1	1	1	1	0	0	0	1	0	
AGEA- Quote latte	0	0	0	517	517	517	517	517	517	517	0	517	517	
RSO - perdita gettito accisa benzina	343	343	343	343	343	343	343	343	343	343	0	343	343	
TOTALE CORRENTE	23.997	23.997	35.121	37.054	36.661	38.174	45.176	51.368	42.179	9.188	31.806	36.145		
Regolazioni di bilancio														
Cartolarizzazione immobili			6.596	6.596	6.596	6.596	6.596	6.596	6.596	6.596	0	6.596	6.596	
Regolazioni debitorie														
F.do globale	75	75	0	0	0	0	0	0	0	0	0	0	0	
Profughi istriani e dalmati	26	26	26	26	26	26	50	56	50	6	26	26	26	
Disavvanzi progressi Università	0	0	75	75	75	150	75	150	75	75	75	75	150	
Disavvanzi USL	1.549	1.549	1.549	6.549	1.549	6.549	1.549	5.963	1.110	4.853	1.549	5.963	5.963	
Regolazioni contabili di tesoreria														
Enti locali	0	0	0	0	0	0	0	0	0	0	0	0	0	
TOTALE CAPITALE	1.650	1.650	8.247	13.246	8.246	13.321	8.270	12.765	7.832	4.933	8.246	12.735		
TOTALE SPESA	25.647	25.647	43.368	50.300	44.908	51.496	53.446	64.133	50.011	14.122	40.052	48.880		
TOTALE GENERALE: (E-S)	5.760	5.760	23.481	30.413	20.072	26.660	12.067	20.619	10.662	9.957	1.151	5.939		

DISEGNO DI LEGGE

TITOLO I APPROVAZIONE DEI RENDICONTI

Art. 1. (Rendiconti)

1. Il rendiconto generale dell'Amministrazione dello Stato e i rendiconti delle Amministrazioni e delle Aziende autonome per l'esercizio 2003 sono approvati nelle risultanze di cui ai seguenti articoli.

TITOLO II AMMINISTRAZIONE DELLO STATO

CAPO I CONTO DEL BILANCIO

Art. 2. (Entrate)

1. Le entrate tributarie, extratributarie, per alienazione ed ammortamento di beni patrimoniali e riscossione di crediti, e per accensione di prestiti, accertate nell'esercizio finanziario 2003 per la competenza propria dell'esercizio, risultano stabilite in euro 657.037.149.600,53.

2. I residui attivi, determinati alla chiusura dell'esercizio 2002 in euro 117.417.251.529,22, risultano stabiliti – per effetto di maggiori o minori entrate verificatesi nel corso della gestione 2003 – in euro 113.073.547.946,00.

3. I residui attivi al 31 dicembre 2003 ammontano complessivamente a euro 138.550.961.729,98, così risultanti:

	Somme versate	Somme rimaste da versare	Somme rimaste da riscuotere	Totale
	<i>(in euro)</i>			
Accertamenti . . .	615.497.081.541,07	14.195.464.202,05	27.344.603.857,41	657.037.149.600,53
Residui attivi dell'esercizio 2002	16.062.654.275,48	6.106.194.461,04	90.904.699.209,48	113.073.547.946,00
		138.550.961.729,98		

Art. 3.

(Spese)

1. Le spese correnti, in conto capitale e per rimborso di passività finanziarie, impegnate nell'esercizio finanziario 2003 per la competenza propria dell'esercizio, risultano stabilite in euro 682.422.796.918,90.

2. I residui passivi, determinati alla chiusura dell'esercizio 2002 in euro 132.475.094.278,06 risultano stabiliti – per il combinato effetto di economie, perenzioni, prescrizioni e maggiori spese verificatesi nel corso della gestione 2003 – in euro 120.534.827.872,02.

3. I residui passivi al 31 dicembre 2003 ammontano complessivamente a euro 114.923.229.840,13, così risultanti:

	Somme pagate	Somme rimaste da pagare (in euro)	Totale
Impegni	629.598.350.440,66	52.824.446.478,24	682.422.796.918,90
Residui passivi dell'esercizio 2002	58.436.044.510,13	62.098.783.361,89	120.534.827.872,02
		<u>114.923.229.840,13</u>	

Art. 4.

(Disavanzo della gestione di competenza)

1. Il disavanzo della gestione di competenza dell'esercizio finanziario 2003, di euro 25.385.647.318,37, risulta stabilito come segue:

Entrate tributarie	€	367.407.668.321,72	
Entrate extratributarie	»	34.150.050.699,67	
Entrate provenienti dall'alienazione ed ammortamento di beni patrimoniali e dalla riscossione di crediti	»	17.949.130.504,23	
Accensione di prestiti	»	237.530.300.074,91	
Totale Entrate . . .	€		657.037.149.600,53
Spese correnti	€	391.593.423.176,54	
Spese in conto capitale	»	60.035.244.206,57	
Rimborso passività finanziarie	»	230.794.129.535,79	
Totale Spese . . .	»		682.422.796.918,90
Disavanzo della gestione di competenza .	€		25.385.647.318,37

Art. 5.

(Situazione finanziaria)

1. Il disavanzo finanziario del conto del Tesoro alla fine dell'esercizio 2003, di euro 265.365.719.203,92, risulta stabilito come segue:

Disavanzo della gestione di competenza € 25.385.647.318,37

Disavanzo finanziario del conto del Tesoro dell'esercizio 2002 € 247.576.634.708,37

Diminuzione nei residui attivi lasciati dall'esercizio 2002:

Accertati:

al 1° gennaio 2003 € 117.417.251.529,22

al 31 dicembre 2003 » 113.073.547.946,00

€ 4.343.703.583,22

Diminuzione nei residui passivi lasciati dall'esercizio 2002:

Accertati:

al 1° gennaio 2003 € 132.475.094.278,06

al 31 dicembre 2003 » 120.534.827.872,02

€ 11.940.266.406,04

Disavanzo al 31 dicembre 2002 € 239.980.071.885,55

Disavanzo finanziario al 31 dicembre 2003 € 265.365.719.203,92

Art. 6.

(Approvazione allegato)

1. È approvato l'allegato n. 1, di cui all'articolo 9, ultimo comma, della legge 5 agosto 1978, n. 468.

Art. 7.

(Eccedenze)

1. Sono approvate le eccedenze di impegni e di pagamenti risultate in sede di consuntivo rispettivamente sul conto della competenza, sul conto dei residui e sul conto della cassa, relative alle unità previsionali di base degli stati di previsione della spesa dei Ministeri sotto indicati per l'esercizio 2003, come risulta dal dettaglio che segue:

	Conto della competenza	Conto dei residui <i>(in euro)</i>	Conto della cassa
MINISTERO DELL'ECONOMIA E DELLE FINANZE			
<i>1.1.1.4 Servizio controllo interno</i>	-	2.117,69	-
<i>2.1.2.3 Pensioni di guerra</i>	264.746.264,57	137.915.716,67	402.661.991,56
<i>2.1.6.1 Indennità</i>	-	1.139,12	-
<i>3.1.6.1 Pensioni privilegiate</i>	133.511.897,58	78.505.883,39	212.017.780,97
<i>6.1.2.11 Agenzia delle Dogane</i>	-	-	11.571.933,90
<i>9.1.1.0 Funzionamento</i>	5.109.758,54	279.228,51	-
<i>11.1.1.0 Funzionamento</i>	132.386,48	-	-
MINISTERO DELLA GIUSTIZIA			
<i>2.1.2.1 Spese di giustizia</i>	-	247.658.139,32	113.289.406,15
<i>3.1.1.0 Funzionamento</i>	105.239.951,82	409.424,73	153.821.271,98
MINISTERO DELL'ISTRUZIONE, DELL'UNIVERSITÀ E DELLA RICERCA			
<i>7.1.1.1 Uffici regionali</i>	180.144,41	-	-
<i>7.1.1.2 Strutture scolastiche</i>	114.561.053,69	-	173.198.084,37
<i>8.1.1.2 Strutture scolastiche</i>	73.222.018,41	-	85.469.932,43
<i>9.1.1.2 Strutture scolastiche</i>	25.821.349,19	-	33.891.957,41
<i>10.1.1.2 Strutture scolastiche</i>	64.686.827,82	-	73.378.354,84
<i>11.1.1.2 Strutture scolastiche</i>	46.558.292,88	-	59.603.640,62
<i>12.1.1.2 Strutture scolastiche</i>	19.030.713,27	-	28.148.069,59

	Conto della competenza	Conto dei residui (in euro)	Conto della cassa
13.1.1.2 Strutture scolastiche	70.205.858,92	-	87.225.051,11
14.1.1.3 Strutture scolastiche	22.924.538,87	-	28.185.846,42
15.1.1.2 Strutture scolastiche	141.360.833,60	-	154.885.764,96
16.1.1.2 Strutture scolastiche	35.678.114,23	-	53.013.766,06
17.1.1.1 Uffici regionali	128.577,36	-	12.452,93
17.1.1.2 Strutture scolastiche	29.085.371,14	-	31.878.802,88
18.1.1.2 Strutture scolastiche	37.159.834,11	-	47.785.147,48
19.1.1.1 Uffici regionali	469.622,46	-	148.727,67
19.1.1.2 Strutture scolastiche	137.854.532,17	-	196.584.691,39
20.1.1.2 Strutture scolastiche	221.513.121,75	-	359.743.073,58
21.1.1.2 Strutture scolastiche	14.638.358,48	-	24.430.347,11
22.1.1.1 Uffici regionali	75.112,65	-	-
22.1.1.2 Strutture scolastiche	90.676.971,45	-	137.370.540,23
23.1.1.2 Strutture scolastiche	28.860.710,31	-	52.208.685,59
24.1.1.2 Strutture scolastiche	156.517.010,89	-	237.904.474,31

MINISTERO DELL'INTERNO

2.1.1.0 Funzionamento	-	1.649.225,76	-
3.1.1.1 Spese generali di funzionamento	-	18.691.206,38	-
4.1.2.2 Protezione e assistenza sociale	-	126.697,62	-

MINISTERO DELL'AMBIENTE E DELLA TUTELA DEL TERRITORIO

4.1.2.9 Contributi in conto interessi	-	96.948,20	-
---	---	-----------	---

	Conto della competenza	Conto dei residui (In euro)	Conto della cassa
MINISTERO DELL'INFRASTRUTTURE E DEI TRASPORTI			
3.1.2.3 Contributi in conto interessi	-	7.171,91	-
4.1.1.0 Funzionamento	-	294.400,41	-
4.1.2.15 Contributi in conto interessi	-	-	12.078,75
4.2.3.1 Imprese navalmecchaniche e armatoriali	-	32.556,96	-
5.2.3.11 Mobilità ciclistica	579.197,26	-	3.360.687,65
6.2.3.4 Mezzi navali ed aerei	5.868.844,17	-	-
MINISTERO DELLE COMUNICAZIONI			
3.1.1.0 Funzionamento	-	231.813,94	-
MINISTERO DELLA DIFESA			
24.1.6.2 Pensioni provvisorie	49.569,46	565,60	50.135,06
27.1.1.2 Magistratura militare	-	158.839,66	-
MINISTERO DELLE POLITICHE AGRICOLE E FORESTALI			
3.1.1.0 Funzionamento	-	1.492.210,37	-
3.1.2.6 Zootecnia	-	43.704,56	-
MINISTERO PER I BENI E LE ATTIVITÀ CULTURALI			
3.1.1.0 Funzionamento	364.535,28	-	-
4.1.1.0 Funzionamento	191.468.022,49	14.991.723,82	184.023.923,68
5.1.1.0 Funzionamento	10.470,96	-	-

	Conto della competenza	Conto dei residui (in euro)	Conto della cassa
MINISTERO DELLA SALUTE			
3.1.2.1 <i>Indennizzi alle vittime di trattamenti da emoderivati</i>	-	348.568,30	-

AMMINISTRAZIONE AUTONOMA DEI MONOPOLI DI STATO

1.4.3 <i>Lotto</i>	2.262.188,12	-	-
--------------------------	--------------	---	---

CAPO II

CONTO GENERALE DEL PATRIMONIO

Art. 8.

(Risultati generali della gestione patrimoniale)

1. La situazione patrimoniale dell'Amministrazione dello Stato, al 31 dicembre 2003, resta stabilita come segue:

ATTIVITÀ	<i>(in euro)</i>		
Attività finanziarie	€	418.361.804.924,14	
Attività non finanziarie prodotte	»	88.927.729.230,60	
Attività non finanziarie non prodotte	»	1.869.906.986,45	
			€ 509.159.441.141,19
PASSIVITÀ			
Passività finanziarie	€	1.815.870.295.432,54	
			€ 1.815.870.295.432,54
Eccedenza passiva al 31 dicembre 2003 ...	€	1.306.710.854.291,36	

TITOLO III
AZIENDE SPECIALI ED AUTONOME

CAPO I
ISTITUTO AGRONOMICO PER L'OLTREMARE

Art. 9.

(Entrate)

1. Le entrate correnti del bilancio dell'Istituto agronomico per l'Oltremare, accertate nell'esercizio finanziario 2003 per la competenza propria dell'esercizio, risultano stabilite dal conto consuntivo dell'Istituto stesso, allegato al conto consuntivo del Ministero degli affari esteri, in euro 8.302.842,51.

2. I residui attivi, determinati alla chiusura dell'esercizio 2002 in euro 112.066,95, risultano stabiliti – per effetto di maggiore entrate – in euro 147.220,00.

3. I residui attivi al 31 dicembre 2003 ammontano complessivamente a euro 300.981,00, così risultati:

	Somme versate	Somme rimaste da riscuotere <i>(in euro)</i>	Totale
Accertamenti	8.037.398,51	265.444,00	8.302.842,51
Residui attivi dell'esercizio 2002	111.683,00	35.537,00	147.220,00
		300.981,00	
		300.981,00	

Art. 10.

(Spese)

1. Le spese correnti ed in conto capitale del bilancio dell'Istituto predetto, impegnate nell'esercizio finanziario 2003 per la competenza propria dell'esercizio, risultano stabilite in euro 8.302.842,51.

2. I residui passivi determinati alla chiusura dell'esercizio 2002 in euro 3.439.592,76 risultano stabiliti – per effetto di maggiori spese verificatesi nel corso della gestione 2003 – in euro 3.474.745,81.

3. I residui passivi al 31 dicembre 2003 ammontano complessivamente a euro 4.621.566,39, così risultanti:

	Somme pagate	Somme rimaste da pagare (in euro)	Totale
Impegni	4.880.908,72	3.421.933,79	8.302.842,51
Residui passivi dell'esercizio 2002	2.275.113,21	1.199.632,60	3.474.745,81
		<u>4.621.566,39</u>	

CAPO II

AMMINISTRAZIONE AUTONOMA DEI MONOPOLI DI STATO

Art. 11.

(Entrate)

1. Le entrate correnti, in conto capitale e per accensione di prestiti del bilancio dell'Amministrazione autonoma dei monopoli di Stato, comprese quelle delle gestioni speciali ed autonome, accertate nell'esercizio finanziario 2003 per la competenza propria dell'esercizio, risultano stabilite dal conto consuntivo dell'Amministrazione stessa, allegato al conto consuntivo del Ministero dell'economia e delle finanze, in euro 4.648.028.607,03.

2. I residui attivi determinati alla chiusura dell'esercizio 2002 in euro 374.466.998,12 risultano stabiliti per effetto di maggiori entrate in euro 374.466.998,14.

3. I residui attivi al 31 dicembre 2003 ammontano complessivamente a euro 359.150.354,36, così risultanti:

	Somme versate	Somme rimaste da versare	Somme rimaste da riscuotere	Totale
Accertamenti . . .	4.289.664.648,15	208.505.491,35	149.858.467,53	4.648.028.607,03
Residui attivi del- l'esercizio 2002	373.680.602,66	326.972,22	459.423,26	374.466.998,14
		<u>359.150.354,36</u>		

Art. 12.

(Spese)

1. Le spese correnti ed in conto capitale e per rimborso di passività finanziarie del bilancio dell'Amministrazione predetta, comprese quelle delle gestioni speciali ed autonome, impegnate nell'esercizio 2003 per la competenza propria dell'esercizio, risultano stabilite in euro 4.648.028.607,03.

2. I residui passivi dell'esercizio 2002 risultano stabiliti in euro 617.991.014,10.

3. I residui passivi al 31 dicembre 2003 ammontano complessivamente a euro 711.042.727,74 così risultanti:

	Somme pagate	Somme rimaste da pagare (in euro)	Totale
Impegni	4.103.520.744,20	544.507.862,83	4.648.028.607,03
Residui passivi dell'esercizio 2002	451.456.149,19	166.534.864,91	617.991.014,10
		<u>711.042.727,74</u>	

Art. 13.

(Riassunto generale)

1. Il riassunto generale dei risultati delle entrate e delle spese dell'Amministrazione autonoma dei monopoli di Stato, di competenza dell'esercizio 2003, risulta così stabilito:

Entrate (escluse le gestioni speciali)	€	452.584.891,00
Entrate delle gestioni speciali	»	4.195.443.716,03
	€	<u>4.648.028.607,03</u>
Spese (escluse le gestioni speciali)	€	452.584.891,00
Spese delle gestioni speciali	»	4.195.443.716,56
	€	<u>4.648.028.607,03</u>

Art. 14.

(Situazione finanziaria)

1. La situazione finanziaria dell'Amministrazione autonoma dei monopoli di Stato, alla fine dell'esercizio 2003, risulta come appresso:

Entrate dell'esercizio 2003	€	4.648.028.607,03
Spese dell'esercizio 2003	»	4.648.028.607,03

Saldo della gestione di competenza € -

CAPO III

ARCHIVI NOTARILI

Art. 15.

(Avanzo)

1. L'avanzo della gestione del bilancio degli Archivi notarili, per l'esercizio finanziario 2003, risulta stabilito come segue:

Entrate	€	342.152.868,49
Spese	»	267.971.231,69
	€	<u>74.181.636,80</u>

CAPO IV

FONDO EDIFICI DI CULTO

Art. 16.

(Entrate)

1. Le entrate correnti e in conto capitale del bilancio del Fondo edifici di culto, accertate nell'esercizio finanziario 2003 per la competenza propria dell'esercizio, risultano stabilite dal conto consuntivo dell'Amministrazione stessa, allegato al conto consuntivo del Ministero dell'interno, in euro 94.760.306,04.

2. I residui attivi determinati alla chiusura dell'esercizio 2002 in euro 1.905.870,74 risultano stabiliti per effetto di maggiori entrate in euro 2.019.060,34.

3. I residui attivi al 31 dicembre 2003 ammontano complessivamente a euro 19.745.980,14, così risultanti:

	Somme versate	Somme rimaste da riscuotere <i>(in euro)</i>	Totale
Accertamenti	76.441.334,09	18.318.971,95	94.760.306,04
Residui attivi dell'esercizio 2002	592.052,15	<u>1.427.008,19</u>	2.019.060,34
		<u><u>19.745.980,14</u></u>	

Art. 17.

(Spese)

1. Le spese correnti ed in conto capitale del bilancio dell'Amministrazione predetta, impegnate nell'esercizio 2003 per la competenza propria dell'esercizio, risultano stabilite in euro 86.988.216,38.

2. I residui passivi determinati alla chiusura dell'esercizio 2002 in euro 9.385.312,72 risultano stabiliti – per effetto di economie verificatesi nel corso della gestione 2003 – in euro 8.293.274,19.

3. I residui passivi al 31 dicembre 2003 ammontano complessivamente a euro 19.795.884,26, così risultanti:

	Somme pagate	Somme rimaste da pagare <i>(in euro)</i>	Totale
Impegni	69.723.481,12	17.264.735,26	86.988.216,38
Residui passivi dell'esercizio 2002	5.762.125,19	<u>2.531.149,00</u>	8.293.274,19
		<u><u>19.795.884,26</u></u>	

Art. 18.

(Situazione finanziaria)

1. La situazione finanziaria dell'Amministrazione del Fondo edifici di culto, alla fine dell'esercizio 2003, risulta come appresso:

Entrate dell'esercizio 2003	€	94.760.306,04
Spese dell'esercizio 2003	»	<u>86.988.216,38</u>

Saldo attivo della gestione di competenza	€	7.772.089,66
Saldo attivo dell'esercizio 2002	€	1.804.046,55
Aumento dei residui attivi lasciati dall'esercizio 2002:		
Accertati:		
al 1° gennaio 2003	€	1.905.870,74
al 31 dicembre 2003	»	<u>2.019.060,34</u>
	€	113.189,60
Diminuzione nei residui passivi lasciati dall'esercizio 2002:		
Accertati:		
al 1° gennaio 2003	€	9.385.312,72
al 31 dicembre 2003	»	<u>8.293.274,19</u>
	€	<u>1.092.038,53</u>
Saldo effettivo dell'esercizio 2002	€	<u>3.009.274,68</u>
Saldo attivo al 31 dicembre 2003 ...	€	<u><u>10.781.364,34</u></u>

**PRELEVAMENTI DAL FONDO DI RISERVA PER LE SPESE
IMPREVISTE EFFETTUATI NELL'ANNO 2003**

(art. 9, ultimo comma, della legge 5 agosto 1978, n. 468)

La legge 27 dicembre 2002, n. 290, di approvazione del bilancio di previsione dello Stato per l'anno finanziario 2003 e del bilancio pluriennale per il triennio 2003-2005, prevedeva, nello stato di previsione del Ministero dell'Economia e delle Finanze, all'unità previsionale di base «Altri Fondi di riserva» (Oneri comuni) di pertinenza del Centro di Responsabilità «Ragioneria Generale dello Stato» – capitolo n. 3001 – lo stanziamento di Euro 2.800.000.000,00 in conto competenza e in conto cassa.

La legge 6 novembre 2003, n. 301 contenente disposizioni per l'assestamento del bilancio dello Stato e dei bilanci delle Aziende autonome, stabiliva a favore della stessa unità, una riduzione di Euro – 300.000.000,00 sia in termini di competenza che di cassa.

Nel corso dell'anno finanziario 2003 sono stati disposti, a carico del suddetto fondo, prelevamenti con i seguenti Decreti del Ministro dell'Economia e delle Finanze (tra parentesi si evidenziano i prelevamenti in termini di cassa):

- | | |
|--|------------------------------------|
| 1) Decreto del Ministro dell' Economia e delle Finanze, n. 12635 del 4 febbraio 2003, registrato alla Corte dei conti il 10 febbraio 2003, reg. n. 2, foglio n. 30 | 3.000.000,00
(3.000.0000,00) |
| 2) Decreto del Ministro dell' Economia e delle Finanze, n. 2817 del 14 febbraio 2003, registrato alla Corte dei conti il 19 febbraio 2003, reg. n. 2, foglio n. 30 | 76.377.000,00
(76.377.000,00) |
| 3) Decreto del Ministro dell' Economia e delle Finanze, n. 13921, del 6 maggio 2003, registrato alla Corte dei conti il 14 maggio 2003, reg. n. 3, foglio n. 271 | 5.389.319,00
(5.389.319,00) |
| 4) Decreto del Ministro dell' Economia e delle Finanze, n. 47484 del 6 giugno 2003, registrato alla Corte dei conti il 25 giugno 2003, reg. n. 4, foglio n. 350 | 368.460.298,00
(368.460.298,00) |

5) Decreto del Ministro dell' Economia e delle Finanze, n. 33923 del 13 giugno 2003, registrato alla Corte dei conti il 24 giugno 2003, reg. n. 4, foglio n. 340	33.872.661,00 (33.872.661,00)
6) Decreto del Ministro dell' Economia e delle Finanze, n. 67773 del 19 giugno 2003, registrato alla Corte dei conti il 4 luglio 2003, reg. n. 4, foglio n. 394	10.000.000,00 (10.000.000,00)
7) Decreto del Ministro dell' Economia e delle Finanze, n. 69894 del 16 luglio 2003, registrato alla Corte dei conti il 24 luglio 2003, reg. n. 5, foglio n. 172	26.804.756,00 (26.804.756,00)
8) Decreto del Ministro dell' Economia e delle Finanze, n. 81440 dell'8 agosto 2003, registrato alla Corte dei conti il 5 settembre 2003, reg. n. 5, foglio n. 302	11.550.000,00 (11.550.000,00)
9) Decreto del Ministro dell' Economia e delle Finanze, n. 83542 del 9 settembre 2003 registrato alla Corte dei conti il 15 settembre 2003, reg. n. 5, foglio n. 320	4.688.441,00 (4.688.441,00)
10) Decreto del Ministro dell' Economia e delle Finanze, n. 103323 del 16 settembre 2003, registrato alla Corte dei conti il 24 settembre 2003, reg. n. 6, foglio n. 42	40.000.000,00 (40.000.000,00)
11) Decreto del Ministro dell' Economia e delle Finanze, n. 93308 del 2 ottobre 2003, registrato alla Corte dei conti il 13 ottobre 2003, reg. n. 6, foglio n. 121	32.854.788,00 (32.854.788,00)
12) Decreto del Ministro dell' Economia e delle Finanze, n. 105927 del 10 ottobre 2003, registrato alla Corte dei conti il 28 ottobre 2003, reg. n. 6, foglio n. 168	10.000.000,00 (10.000.000,00)
13) Decreto del Ministro dell' Economia e delle Finanze, n. 106850 del 10 ottobre 2003, registrato	

alla Corte dei conti il 29 ottobre 2003, reg. n. 6, foglio n. 201	15.000.000,00 (15.000.000,00)
14) Decreto del Ministro dell' Economia e delle Finanze, n. 108238 del 10 ottobre 2003, registrato alla Corte dei conti il 29 ottobre 2003, reg. n. 6, foglio n. 203	13.000.000,00 (13.000.000,00)
15) Decreto del Ministro dell' Economia e delle Finanze, n. 107437 del 29 ottobre 2003 registrato alla Corte dei conti il 6 ottobre 2003, reg. n. 6, foglio n. 267	396.927.742,00 (396.927.742,00)
16) Decreto del Ministro dell' Economia e delle Finanze, n. 107470 del 29 ottobre 2003, registrato alla Corte dei conti il 6 novembre 2003, reg. n. 6, foglio n. 268	232.451.241,00 (232.451.241,00)
17) Decreto del Ministro dell' Economia e delle Finanze, n. 109818 del 28 novembre 2003, registrato alla Corte dei conti il 10 dicembre 2003, reg. n. 7, foglio n. 60	12.227.856,00 (12.042.584,00)
18) Decreto del Ministro dell' Economia e delle Finanze, n. 123314 del 18 dicembre 2003, registrato alla Corte dei conti il 23 dicembre 2003, reg. n. 7, foglio n. 126	48.626.985,00 (48.626.985,00)
19) Decreto del Ministro dell' Economia e delle Finanze, n. 143466 del 19 dicembre 2003, registrato alla Corte dei conti il 31 dicembre 2003, reg. n. 7, foglio n. 192	8.000.000,00 (8.000.000,00)
20) Decreto del Ministro dell' Economia e delle Finanze, n. 151469 del 31 dicembre 2003, registrato alla Corte dei conti il 31 dicembre 2003, reg. n. 7, foglio n. 167	5.000.000,00 (5.000.000,00)
21) Decreto del Ministro dell' Economia e delle Finanze, n. 143408 del 31 dicembre 2003, registrato alla Corte dei conti il 22 gennaio 2004, reg. n. 8, foglio n. 73	9.945.325,00 (9.945.325,00)

I Prelevamento (decreto del Ministro dell'Economia e delle Finanze 4 febbraio 2003)

Le assegnazioni hanno riguardato l'U.P.B. «Gabinetto e uffici di diretta collaborazione all'opera del Ministro» (Servizio per le informazioni e la sicurezza militare) del Ministero della Difesa per € 3.000.000,00 ed è stata necessaria per far fronte ai maggiori oneri riguardanti le spese riservate del servizio per le informazioni e la sicurezza militare.

II Prelevamento (decreto del Ministro dell'Economia e delle Finanze 14 febbraio 2003)

MINISTERO DELL'ECONOMIA E DELLE FINANZE – U.p.b. «Servizio per la gestione delle spese residuali» (Comitato interministeriale per le informazioni e la sicurezza) – (€ 802.000,00). Somme necessarie per far fronte alle spese di organizzazione e di funzionamento del comitato interministeriale.

MINISTERO DELL'INTERNO – U.p.b. «Gabinetto e uffici di diretta collaborazione all'opera del Ministro» (Servizio informazioni e sicurezza democratica) – (€ 6.375.000,00). Maggiori oneri per far fronte alle spese di organizzazione di funzionamento e riservate del servizio per le informazioni e la sicurezza democratica.

MINISTERO DELLA DIFESA – U.p.b. «Gabinetto e uffici di diretta collaborazione all'opera del Ministro» (Servizio per le informazioni e la sicurezza militare) – (€ 8.635.000,00) – Maggiori oneri per spese di organizzazione, di funzionamento e riservate del servizio per le informazioni e la sicurezza militare.

MINISTERO DELLA SALUTE – U.p.b. «Tutela della salute umana, della sanità pubblica veterinaria e dei rapporti internazionali» (Distribuzioni e distruzione di vaccini). Maggiori costi per l'acquisto, conservazione, distribuzione, smaltimento e distruzione di materiale profilattico, medicinali di uso non ricorrente, vaccini per attività di profilassi internazionale e per la raccolta, il trasporto e la distruzione di rifiuti speciali € 60.000.000,00.

Le rimanenti occorrenze, per complessivi € 565.000,00 si sono rese necessarie per far fronte alle maggiori spese da rimborsare per missioni sul territorio nazionale ed all'estero € 415.000,00 e per spese per il funzionamento di conaigli, comitati e commissioni € 150.000,00.

Le assegnazioni hanno interessato i Ministeri dell'Ambiente e della Tutela del territorio (€ 395.000,00) e delle Comunicazioni (€ 170.000,00).

III Prelevamento (decreto del Ministro dell'Economia e delle Finanze 6 maggio 2003)

MINISTERO DELL'ECONOMIA E DELLE FINANZE – U.p.b. «Politiche di sviluppo e di coesione» (Funzionamento) – (€ 732.788,00). Maggiori oneri per missioni all'interno, all'estero e per indennità e rimborso spese di trasporto. – U.p.b. – «Avvocatura generale dello Stato» (Funzionamento). Maggiori costi per missioni all'interno e all'estero e per trasferimenti (€ 200.000,00).

MINISTERO DELLE ATTIVITÀ PRODUTTIVE – U.p.b. «Mercato» (Funzionamento) – (€ 493.000,00). Somme necessarie per far fronte alle maggiori spese per la manutenzione riparazione ed adattamento di locali e dei relativi impianti – U.p.b. «Internazionalizzazione» (Funzionamento) € 420.000,00. Maggiori oneri per la manutenzione, riparazione ed adattamento di locali e dei relativi impianti.

MINISTERO DELLE INFRASTRUTTURE E TRASPORTI – U.p.b. «Capitanerie di porto» (Spese generali di funzionamento) – Somme necessarie per far fronte alle maggiori occorrenze per missioni all'interno, all'estero e per trasferimenti (€ 1.000.000,00); (Mantenimento, equipaggiamento, assistenza e casermaggio). Maggiori oneri per l'acquisto ed approvvigionamento di viveri e per esigenze di vita ed addestramento del personale, nonché per l'acquisto di vestiario, equipaggiamento ed indumenti speciali (€ 900.000,00).

Le rimanenti occorrenze, per complessivi € 1.643.531,00, si sono rese necessarie a fronte di maggiori spese per convegni, conferenze e studi (€ 200.000,00), a spese da rimborsare per missioni nel territorio nazionale e all'estero (€ 593.550,00), per indennità spettanti agli ispettori metrici per l'esame tecnico di ammissione e verifica (€ 112.400,00), per fitti di locali e oneri accessori (€ 160.581,00) e per la manutenzione, riparazione dei locali e dei relativi impianti (€ 577.000,00).

Le assegnazioni hanno interessato i Ministeri dell'Economia e delle Finanze (€ 80.000,00), delle Attività produttive (€ 1.402.950,00) e per i Beni e le attività culturali (€ 160.581,00).

IV Prelevamento (decreto del Ministro dell'Economia e delle Finanze 6 giugno 2003)

MINISTERO DELL'ECONOMIA E DELLE FINANZE – U.p.b. «Guardia di Finanza» (Spese generali di funzionamento). Maggiori spese per missioni nel territorio nazionale, all'estero e per trasferimenti, per spese telefoniche, per acquisto di materiale di casermaggio, per riparazione ed adattamento dei locali (€ 1.575.678,00); (Mezzi operativi e strumentali).

Spese per il servizio auto-motociclistico, aereo e navale e per le telecomunicazioni (€ 344.549,00).

MINISTERO DELL'INTERNO – U.p.b. «Pubblica sicurezza» (Spese generali di funzionamento) – Spese connesse alla manutenzione, noleggio e gestione degli automezzi, al riscaldamento, illuminazione e forza motrice, alle spese per missioni all'interno e all'estero, al fitto di locali, alle spese telefoniche e d'ufficio (€ 5.784.065,00); (Mezzi operativi e strumentali). Spese per il servizio sanitario della polizia di Stato e per manutenzione, noleggio e gestione degli automezzi (€ 305.403,00).

MINISTERO DELLA DIFESA – U.p.b. «Gabinetto e uffici di diretta collaborazione all'opera del Ministro» (Servizio per le informazioni e la sicurezza militare) – Maggiori spese riservate del servizio per le informazioni e la sicurezza militare (€ 973.659,00). – U.p.b. «Leva, reclutamento obbligatorio, militarizzazione, mobilitazione civile e corpi ausiliari» (Spese generali di funzionamento) – Maggiori oneri per stipendi, paghe ed altri assegni fissi al personale militare (€ 120.665,00). – U.p.b. «Armamenti navali» (Mezzi operativi e strumentali). – Spese per l'esercizio la manutenzione, la trasformazione e la riparazione di mezzi e relativi sistemi; impianti, armi, armamenti, equipaggiamenti di tutti i settori della componente navale delle forze armate e dei reparti speciali (€ 16.700.000,00). – U.p.b. «Armamenti aeronautici» (Spese generali di funzionamento). Spese per studi, esperienze, modelli e pubblicazioni (€ 41.461,00); (Mezzi operativi e strumentali) Spese per l'esercizio la manutenzione, la riparazione degli aeromobili e relativi combustibili e lubrificanti (€ 1.637.773,00) – U.p.b. «Telecomunicazioni, informatica e tecnologie avanzate» (Mezzi operativi e strumentali) – Spese per la manutenzione, la trasformazione, la conservazione e l'aggiornamento d'impianti e di apparati, nonché acquisto e costruzione (€ 11.985.300,00) – U.p.b. «Lavori e demanio» (Mezzi operativi e strumentali) – Canoni d'acqua e spese per provviste d'acqua, nonché maggiori oneri per manutenzione, riparazione e piccole trasformazioni delle opere stradali (€ 23.400,00); (Ammodernamento e rinnovamento) Spese per la costruzione, il rinnovamento, l'ammodernamento ed il completamento delle infrastrutture militari. (€ 500.550,00) – U.p.b. «Sanità militare» (Spese generali di funzionamento) – Somma necessaria per la cura ed assistenza sanitaria diretta e indiretta e per consulenze ed onorari ai medici (€ 2.326.644,00) – U.p.b. «Bilancio e affari finanziari» (Accordi ed organismi internazionali) – Maggiori costi per il funzionamento dei servizi di cooperazione internazionale (€ 2.995.763,00). – U.p.b. «Arma dei carabinieri» (Spese generali di funzionamento) – Maggiori spese per stipendi, indennità di funzionamento e spese di trasporto per missioni all'estero al personale militare (€ 23.395.396,00); (Mezzi operativi e strumentali) Maggiori oneri

per l'acquisto e manutenzione di mobili, immobili, nonché pagamento di canoni e spese per scuole, campi e formazione (€ 2.582.311,00) – U.p.b. «Personale militare» (Spese generali di funzionamento) – Maggiori oneri per stipendi, assistenza e benessere e altre indennità al personale militare, nonché leva e addestramento (€ 167.910.695,00) – U.p.b. «Personale civile» (Spese generali di funzionamento). Maggiori costi per stipendi ed altri assegni fissi, nonché indennità e rimborso spese di trasporto e per trasferimenti al personale civile (€ 627.999,00) – U.p.b. «Armamenti terrestri (Ammodernamento e rinnovamento) – Spese per il mantenimento a numero di armi e munizioni e per l'esercizio, la manutenzione, la trasformazione di tutti i mezzi della componente terrestre delle forze armate (€ 693.200,00) – U.p.b. «Commissariato e servizi generali» (Spese generali di funzionamento) – Maggiori oneri per spese d'ufficio, telefoniche, per riviate, telegrafiche, di rappresentanza, di pubblicità e per l'Istituto Geografico Militare (€ 160.257,00); (Mezzi operativi e strumentali). Maggiori spese per l'acquisto ed approvvigionamento di viveri per esigenza di vita ed addestramento, nonché per trasporto di materiale e spese generali d'ufficio (€ 63.553.327,00); (Accordi ed organismi internazionali) (€ 3.744.055,00). Somme necessarie per il funzionamento dei servizi di cooperazione internazionale anche con i Paesi in via di sviluppo. – U.p.b. «Esercito italiano» (Spese generali di funzionamento) – Spese per le telecomunicazioni, informatica e tecnologie avanzate e acquisto di mobilio, cancelleria e stampati, nonché pagamento di canoni vari (€ 2.433.000,00); (Mezzi operativi e strumentali) – Somme necessarie all'acquisto, approvvigionamento, manutenzione e riparazione di mezzi operativi e strumentali e di armi, munizioni materiale di armamento dell'esercizio ed assistenza e benessere del personale (€ 39.693.415,00) – U.p.b. «Marina militare» (Mezzi operativi e strumentali) – Occorrenze per far fronte alla manutenzione, la trasformazione e la riparazione di mezzi navali e relativi sistemi (€ 4.636.055,00) – U.p.b. «Aeronautica militare» (Spese generali di funzionamento). Spese per i sistemi d'informatica gestionale ed operativa per uso d'ufficio (€ 179.513,00); (Mezzi operativi e strumentali) – Maggiori oneri per l'esercizio, la manutenzione, la trasformazione e la riparazione degli aeromobili e relativi equipaggiamenti e per esigenze di vita (€ 13.536.149,00).

Queste assegnazioni sono state necessarie per far fronte alle maggiori occorrenze derivanti dagli accordi di cooperazione tra Italia, Albania e Macedonia nel settore della difesa, della permanenza di contingenti militari nei territori dell'ex Jugoslavia, in Etiopia ed Eritrea e della partecipazione italiana alla missione di pace nella città di Hebron ed in Kosovo (Decreto-legge 20 gennaio 2003, n. 4, convertito, con modificazioni, dalla legge 18 marzo 2003, n. 42).

V Prelevamento (decreto del Ministro dell'Economia e delle Finanze 13 giugno 2003)

MINISTERO DELL'ECONOMIA E DELLE FINANZE – U.p.b. «Amministrazione generale del personale e dei servizi» (Funzionamento) – Maggiori oneri per missioni all'interno, all'estero e per trasferimenti (€ 580.000,00) – U.p.b. «Politiche fiscali» (Funzionamento) Spese per missioni all'interno, all'estero e per trasferimenti (€ 500.000,00) – U.p.b. «Avvocatura generale dello Stato» (Funzionamento) – Maggiori occorrenze per fitto di locali ed oneri accessori (€ 1.073.800,00).

MINISTERO DELLE ATTIVITÀ PRODUTTIVE – U.p.b. «Imprese» (Funzionamento) – Maggiori costi per fitto di locali ed oneri accessori (€ 14.627.122,00) e per il pagamento dei canoni d'acqua, luce, energia, ecc. (€ 1.137.000,00).

MINISTERO DELL'INTERNO – U.p.b. «Affari interni e territoriali» (Funzionamento) – Maggiori occorrenze per spese di rappresentanza ai prefetti (€ 400.000,00).

MINISTERO DELL'AMBIENTE E DELLA TUTELA DEL TERRITORIO – U.p.b. «Sviluppo sostenibile, politiche del personale e affari generali» (Accordi ed organismi internazionali) – Spese per attività di cooperazione con gli organismi internazionali e delle comunità europee (€ 5.000.000,00).

MINISTERO DELLE POLITICHE AGRICOLE E FORESTALI – U.p.b. «Gabinetto e uffici di diretta collaborazione all'opera del Ministro» (Funzionamento) – Maggiori occorrenze per fitto di locali ed oneri accessori (€ 1.518.764,00).

MINISTERO PER I BENI E LE ATTIVITÀ CULTURALI – U.p.b. «Spettacolo dal vivo» (Funzionamento) – Maggiori oneri per fitto di locali ed oneri accessori (€ 5.000.000,00).

MINISTERO DELLA SALUTE – U.p.b. «Ordinamento sanitario, ricerca ed organizzazione del Ministero» (Funzionamento) – Maggiori occorrenze per missioni all'interno, all'estero e per trasferimenti (€ 1.000.000,00) – U.p.b. «Tutela della salute umana, della sanità pubblica veterinaria e dei rapporti internazionali» (Funzionamento) – Maggiori oneri per missioni all'interno, all'estero e per trasferimenti (€ 400.000,00).

Le ulteriori integrazioni, per complessivi € 2.635.975,00 si sono rese necessarie per far fronte alle maggiori spese da rimborsare per missioni sul territorio nazionale, all'estero e per trasferimenti (€ 752.986,00), per

le spese per i viaggi del Ministro e dei sottosegretari di Stato (€ 116.200,00), per spese di rappresentanza (€ 50.000,00), per il pagamento dei canoni di fitto di locali (€ 298.789,00), per l'arredamento, la manutenzione, riparazione ed adattamento locali (€ 525.000,00), per spese per il pagamento dei canoni d'acqua, luce, gas, telefoni ed energia elettrica (€ 843.000,00) e per spese riservate per la lotta contro le sofisticazioni (€ 50.000,00).

Tali assegnazioni hanno interessato i Ministeri delle Attività produttive (€ 1.503.486,00), delle Comunicazioni (€ 200.000,00), delle Politiche agricole e forestali (€ 626.289,00) e della Salute (€ 306.200,00).

VI Prelevamento (decreto del Ministro dell'Economia e delle Finanze 19 giugno 2003)

L'assegnazione ha riguardato l'U.p.b. «Politiche del lavoro e dell'occupazione a tutela dei lavoratori» (Funzionamento) del Ministero del Lavoro e delle Politiche sociali per € 10.000.000,00 ed è stata necessaria per far fronte alle maggiori spese riguardanti i fitti di locali ed oneri accessori.

VII Prelevamento (decreto del Ministro dell'Economia e delle Finanze 16 luglio 2003)

MINISTERO DELL'ECONOMIA E DELLE FINANZE – U.p.b. «Guardia di Finanza» (Funzionamento) – Somme necessarie per maggiori oneri per fitto di locali ed oneri accessori (€ 3.000.000,00), per il servizio sanitario (€ 1.000.000,00) e per canoni d'acqua potabile (€ 5.000.000,00) – U.p.b. «Avvocatura generale dello Stato» (Funzionamento) – Maggiori occorrenze per manutenzione, riparazione ed adattamento locali e dei relativi impianti (€ 350.000,00) e per il pagamento dei canoni d'acqua, luce, energia, telefoni e gas (€ 700.000,00).

MINISTERO DELLE ATTIVITÀ PRODUTTIVE – U.p.b. «Imprese» (Funzionamento).
Maggiori oneri per fitti passivi e oneri accessori (€ 1.798.711,00).

MINISTERO DEL LAVORO E DELLE POLITICHE SOCIALI – U.p.b. «Politiche del lavoro e dell'occupazione e tutela dei lavoratori» (Funzionamento) – Spese per missioni all'interno, all'estero e per trasferimenti (€ 1.500.000,00) e per il pagamento dei canoni d'acqua, luce, energia, telefoni e gas (€ 2.500.000,00).

MINISTERO PER I BENI E LE ATTIVITÀ CULTURALI – U.p.b. «Beni librari e istituti culturali» (Funzionamento) – Maggiori oneri per fitto di locali e oneri

accessori (€ 417.087,00) – U.p.b. «Archivi «(Funzionamento) – Maggiori costi per fitto di locali ed oneri accessori (€ 3.000.000,00).

MINISTERO DELLA SALUTE – U.p.b. «Ordinamento sanitario, ricerca ed organizzazione del Ministero» (Funzionamento) – Somme necessarie per far fronte ai fitti di locali ed oneri accessori (€ 1.651.373,00). «Tutela della salute umana, della sanità pubblica veterinaria e dei rapporti internazionali» (Funzionamento). Maggiori costi per fitti passivi ed oneri accessori. (€ 2.531.788,00); (Organizzazione Mondiale della Sanità) Somma da devolvere quale contributo all'Organizzazione mondiale della Sanità (€ 1.823.747,00).

Le rimanenti occorrenze, per complessivi € 1.532.050,00, si sono rese necessarie per far fronte alle maggiori spese dovute a missioni nel territorio nazionale, all'estero e per trasferimenti (€ 545.500,00), a spese per viaggi del Ministro e dei sottosegretari di Stato all'estero (€ 40.000,00), per l'organizzazione e la partecipazione a convegni, congressi, mostre e competenze (€ 200.000,00), per la partecipazione all'iniziativa tecnico scientifica in ambito europeo (€ 351.203,00), per spese di rappresentanza (€ 50.000,00), per contributo obbligatorio al programma di sorveglianza continua e valutazione del trasporto a distanza di inquinanti atmosferici (€ 315.142,00) e per fitto di locali (€ 30.205,00).

Le assegnazioni hanno interessato i Ministeri dell'Economia e delle Finanze (€ 595.500,00), delle Attività produttive (€ 240.000,00), dell'Istruzione, dell'Università e della ricerca (€ 351.203,00), dell'Ambiente e della tutela del territorio (€ 315.142,00) e della Salute (€ 30.205,00).

VIII Prelevamento (decreto del Ministro dell'Economia e delle Finanze 8 agosto 2003)

MINISTERO DELL'ECONOMIA E DELLE FINANZE – U.p.b. «Tesoro» (Funzionamento). Maggiori spese per missioni nel territorio nazionale, all'estero e per trasferimenti. (€ 400.000,00).

MINISTERO DELLA GIUSTIZIA – U.p.b. «Affari di giustizia» (Funzionamento). Maggiori spese per l'organizzazione e funzionamento dell'ufficio centrale per lo svolgimento dei referendum e per le nomine e notifiche dei presidenti di seggio (€ 1.000.000,00).

MINISTERO DELL'INTERNO – U.p.b. «Pubblica sicurezza» (Spese generali di funzionamento) – Somme necessarie per far fronte ad indennità e altre competenze, a compensi per lavoro straordinario, a spese di accasermamento, viveri, per vitto, di trasporto e manutenzione, noleggio e gestione degli automezzi (€ 6.000.000,00).

MINISTERO PER I BENI E LE ATTIVITÀ CULTURALI – U.p.b. «Archivi» (Funzionamento). – Maggiori occorrenze per manutenzione, riparazione ed adattamento dei locali e dei relativi impianti (€ 7.000.000,00) e per il pagamento dei canoni d'acqua, luce, energia, telefoni e gas (€ 100.000,00).

MINISTERO DELLA SALUTE – U.p.b. «Gabinetto ed uffici di diretta collaborazione all'opera del Ministro» (Funzionamento). Oneri per il pagamento dei canoni d'acqua, luce, energia, telefoni e gas (€ 500.000,00) – U.p.b. «Ordinamento sanitario, ricerca ed organizzazione del Ministero» (Funzionamento). Maggiori spese per il pagamento dei canoni d'acqua, luce, energia, telefoni e gas (€ 600.000,00) e per manutenzione, riparazione ed adattamento locali e dei relativi impianti (€ 200.000,00). – U.p.b. «Tutela della salute umana, della sanità pubblica veterinaria e dei rapporti internazionali» (Funzionamento). Maggiori costi per il pagamento dei canoni d'acqua, luce, energia, telefoni e gas (€ 700.000,00) e per il funzionamento degli Uffici di sanità marittima (€ 270.000,00).

Le rimanenti assegnazioni per € 1.080.000,00 sono state necessarie per far fronte alle maggiori spese per missioni all'estero, nel territorio nazionale e per trasferimenti (€ 700.000,00), per spese per i viaggi del Ministro e dei sottosegretari di Stato (€ 40.000,00), per spese di rappresentanza (€ 15.000,00), per manutenzioni, riparazioni e adattamento locali (€ 95.000,00), per il pagamento di canoni acqua, luce, gas e telefoni (€ 80.000,00) e per la partecipazione a conferenze, comitati, riunioni e convegni e di funzionamento (€ 150.000,00).

Tali integrazioni hanno interessato i Ministeri dell'Economia e delle Finanze (€ 350.000,00), della Giustizia (€ 150.000,00) e per i Beni e le attività culturali (€ 230.000,00).

IX Prelevamento (decreto del Ministro dell'Economia e delle Finanze 9 settembre 2003)

MINISTERO DELLE INFRASTRUTTURE E DEI TRASPORTI – U.p.b. «Capitanerie di porto» (Sicurezza della navigazione». L'assegnazione ha riguardato la copertura di spese per il servizio di lancio di bollettini meteorologici per le navi, ai fini della sicurezza della vita umana in mare (€ 3.000.000,00).

MINISTERO DELLE POLITICHE AGRICOLE E FORESTALI – U.p.b. «Dipartimento delle qualità dei prodotti agroalimentari e dei servizi» (Accordi ed organismi internazionali). Spese per il contributo al Comitato nazionale italiano per il collegamento tra Italia e Nazioni Unite per l'alimenta-

zione e l'agricoltura (€ 284.051,00) – U.p.b. «Ispettorato centrale repressioni frodi» (Funzionamento). Spese connesse ai fitti passivi ed oneri accessori (€ 1.404.390,00).

X Prelevamento (decreto del Ministro dell'Economia e delle Finanze 16 settembre 2003)

L'assegnazione ha riguardato l'U.p.b. «Presidenza del Consiglio dei Ministri» – Protezione civile» Oneri comuni» del Ministero dell'Economia e delle Finanze per (€ 40.000.000,00) ed è stata necessaria per far fronte alle maggiori spese riguardanti gli eventi sismici, alluvionali, i nubifragi ed altre calamità per la difesa del suolo, le opere civili pubbliche e private, le foreste e le attività connesse.

L'integrazione è stata indispensabile per coprire le maggiori spese derivanti dagli eventi alluvionali nella regione Friuli-Venezia Giulia.

XI Prelevamento (decreto del Ministro dell'Economia e delle Finanze 2 ottobre 2003)

MINISTERO DELL'ECONOMIA E DELLE FINANZE - U.p.b. «Amministrazione generale del personale e dei servizi» (Funzionamento) – Maggiori oneri per fitto di locali ed oneri accessori (€ 1.520.000,00) – U.p.b. «Ragioneria generale dello Stato» (Funzionamento). Maggiori spese fitto di locali ed oneri accessori anche ad uso dell'Amministrazione centrale (€ 2.054.300,00).

MINISTERO DELLE ATTIVITÀ PRODUTTIVE – U.P.B. «IMPRESE» (FUNZIONAMENTO) MAGGIORI OCCORRENZE PER FITTI PASSIVI ED ONERI ACCESSORI (€ 3.000.000,00). – U.p.b. «Reti energetiche» (Funzionamento) – Maggiori oneri per fitto di locali e relativi oneri accessori (€ 300.000,00).

MINISTERO DEL LAVORO E DELLE POLITICHE SOCIALI – U.p.b. «Politiche del lavoro e dell'occupazione e tutela dei lavoratori» (Funzionamento). Maggiori costi per missioni all'interno, all'estero e per trasferimenti (€ 1.300.000,00) e per manutenzione, riparazione ed adattamento di locali (€ 2.000.000,00).

MINISTERO DELL'ISTRUZIONE, DELL'UNIVERSITÀ E DELLA RICERCA – U.p.b. «Gabinetto ed uffici di diretta collaborazione all'opera del Ministro» (Funzionamento). Maggiori spese per fitti di locali e relativi oneri accessori (€ 900.000,00) – U.p.b. «Programmazione, coordinamento e affari economici» (Funzionamento) – Maggiori occorrenze

per fitti passivi e oneri accessori (€ 1.400.000,00). – U.p.b. «Affari generali e sistema informativo» (Funzionamento). Maggiori spese per fitto di locali e oneri accessori (€ 750.000,00).

MINISTERO DELL'INTERNO – U.p.b. «Affari interni e territoriali» (Spese elettorali) – Somme da rimborsare alle Ferrovie dello Stato S.p.a. e alle società di navigazione concessionarie dei servizi di linea per le facilitazioni di viaggio accordate agli elettori (€ 707.700,00) – U.p.b. «Pubblica sicurezza» (Spese generali di funzionamento) Maggiori oneri per missioni, oneri sociali, indennità ed altre competenze, lavoro straordinario, di trasporto, di accasermamento, viveri, di vitto e manutenzione, noleggio e gestione degli automezzi per il personale militare (€ 9.368.000,00).

MINISTERO DELL'AMBIENTE E DELLA TUTELA DEL TERRITORIO – U.p.b. «Gabinetto ed uffici di diretta collaborazione all'opera del Ministro» (Funzionamento). Maggiori occorrenze per fitto di locali e relativi oneri accessori (€ 1.397.159,00) – «Assetto dei valori ambientali del Territorio» (Funzionamento). Maggiori costi per fitti passivi ed oneri accessori (€ 392.802,00).

MINISTERO DELLE INFRASTRUTTURE E DEI TRASPORTI – U.p.b. «Capitanerie di Porto» (Spese generali di funzionamento). Maggiori oneri per il pagamento dei canoni acqua, luce e energia elettrica (€ 500.000,00) e per missioni all'interno, all'estero e per trasferimenti (€ 1.300.000,00).

MINISTERO PER I BENI E LE ATTIVITÀ CULTURALI – U.p.b. «Spettacolo dal vivo» (Funzionamento). Maggiori occorrenze per fitto di locali ed oneri accessori (€ 2.000.000,00).

MINISTERO DELLA SALUTE – U.p.b. «Ordinamento sanitario, ricerca ed organizzazione del ministero» (Funzionamento). Maggiori costi per missioni all'interno, all'estero e per trasferimenti (€ 530.000,00).

Le rimanenti assegnazioni per € 3.434.827,00 sono state necessarie per far fronte alle maggiori spese per missioni all'estero, nel territorio nazionale e per trasferimenti (€ 1.518.618,00), per spese per i viaggi del Ministro e dei sottosegretari di Stato (€ 183.667,00) per fitto di locali ed oneri accessori (€ 737.308,00), per compensi indennità e di trasporto ai componenti le commissioni di garanzia (€ 100.000,00), per manutenzioni, riparazioni e adattamento locali (€ 186.020,00), per il pagamento di canoni acqua, luce, gas e telefoni (€ 520.284,00), per la partecipazione a conferenze, comitati, riunioni e convegni e di funzionamento (€ 50.000,00) e per le quote a carico dell'Italia della spesa riguardante la delegazione italo-svizzera per il Sempione (€ 138.930,00).

Tali integrazioni hanno interessato i Ministeri delle Attività produttive (€ 1.289.902,00), del Lavoro e delle politiche sociali (€ 300.000,00), dell'Istruzione, dell'Università e della Ricerca (€ 253.000,00), dell'Ambiente e della tutela del territorio (€ 704.328,00), delle Infrastrutture e dei trasporti (€ 222.597,00), delle Comunicazioni (€ 485.000,00) e delle Politiche agricole e forestali (€ 200.000,00).

XII Prelevamento (decreto del Ministro dell'Economia e delle Finanze 10 ottobre 2003)

L'assegnazione ha riguardato l'U.p.b. «Presidenza del Consiglio dei Ministri - Protezione civile» (Oneri comuni) del Ministero dell'Economia e delle Finanze per € 10.000.000,00 ed è stata necessaria per far fronte alle maggiori spese riguardanti gli eventi sismici, alluvionali, i nubifragi ed altre calamità, per la difesa del suolo, le opere civili pubbliche e private, le foreste e le attività connesse.

L'integrazione è stata indispensabile per coprire le maggiori spese derivanti dai recenti eventi alluvionali nella città di Taranto e provincia.

XIII Prelevamento (decreto del Ministro dell'Economia e delle Finanze 10 ottobre 2003)

L'assegnazione ha riguardato l'U.p.b. «Presidenza del Consiglio dei Ministri - Protezione civile» (Oneri comuni) del Ministero dell'Economia e delle Finanze per € 15.000.000,00 ed è stata necessaria per far fronte alle maggiori spese riguardanti gli eventi sismici, alluvionali, i nubifragi ed altre calamità per la difesa del suolo, le opere civili pubbliche e private, le foreste e le attività connesse.

L'integrazione si è resa necessaria per il pagamento di spese relative agli interventi di manutenzione, riparazione ed adattamento delle strutture della Galleria nazionale d'arte moderna, quale sede della conferenza intergovernativa di Roma, in relazione al semestre italiano di Presidenza Europea.

XIV Prelevamento (decreto del Ministro dell'Economia e delle Finanze 10 ottobre 2003)

L'assegnazione ha riguardato l'U.p.b. «Presidenza del Consiglio dei Ministri - Protezione civile» (Oneri comuni) del Ministero dell'Economia e delle Finanze per € 13.000.000,00 ed è stata necessaria per far fronte alle maggiori spese riguardanti gli eventi sismici, alluvionali, i nubifragi ed altre calamità per la difesa del suolo, le opere civili pubbliche e private, le foreste e le attività connesse.

L'assegnazione si è resa indispensabile per coprire i maggiori oneri derivanti dai recenti eventi alluvionali, che hanno colpito le città di Siracusa e Catania e relative Province.

XV Prelevamento (decreto del Ministro dell'Economia e delle Finanze 29 ottobre 2003)

MINISTERO DELL'ECONOMIA E DELLE FINANZE – U.p.b. «Guardia di Finanza» (Spese generali di funzionamento) – Maggiori oneri per missioni nel territorio nazionale, all'estero e per trasferimenti, per spese telefoniche per acquisto di materiale di casermaggio, per riparazione ed adattamento dei locali nonché spese per il servizio auto-motociclistico aereo e navale e per le telecomunicazioni (€ 1.908.803,00).

MINISTERO DELL'INTERNO – U.p.b. «Pubblica sicurezza» (Spese generali di funzionamento) – Spese connesse alla manutenzione, noleggio e gestione degli automezzi, al riscaldamento, illuminazione e forza motrice, alle spese per missioni all'interno e all'estero, al fitto di locali, alle spese telefoniche e d'ufficio, alle spese per il servizio sanitario ed all'acquisto d'impianti, attrezzature, apparati e materiali (€ 3.553.561,00).

MINISTERO DELLA DIFESA – U.p.b. «Gabinetto e uffici di diretta collaborazione all'opera del Ministro» (Servizio per le informazioni e la sicurezza militare). Spese riservate del servizio per le informazioni e la sicurezza militare (€ 1.850.000,00). U.p.b. – Armamenti aeronautici» (Spese generali di funzionamento). Spese per studi, esperienze, modelli e pubblicazioni (€ 29.200,00); (Mezzi operativi e strumentali) Spese per l'esercizio la manutenzione, la riparazione degli aeromobili e relativi combustibili e lubrificanti (€ 34.495,00) – U.p.b. «Telecomunicazioni, informatica e tecnologie avanzate»(Mezzi operativi e strumentali) – Spese per la manutenzione, la trasformazione, la conservazione e l'aggiornamento d'impianti e di apparati (€ 5.463.855,00); (Ammodernamento e rinnovamento). Spese per la costruzione, l'acquisizione, l'ammodernamento ed il rinnovamento delle infrastrutture militari (€ 12.630.556,00) – U.p.b. «Lavori e demanio» (Ammodernamento e rinnovamento) – Canoni d'acqua e spese per provviste d'acqua, nonché maggiori oneri per manutenzione, riparazione e piccole trasformazioni delle opere stradali e per la costruzione, il rinnovamento, l'ammodernamento ed il completamento delle infrastrutture militari. (€ 709.031,00) – U.p.b. «Sanità militare» (Spese generali di funzionamento) – Somma necessaria per la cura ed assistenza sanitaria diretta e indiretta e per consulenze ed onorari ai medici (€ 1.055.145,00) – U.p.b. «Bilancio e affari finanziari» (Accordi ed organismi internazionali) – Maggiori costi per il funziona-

mento dei servizi di cooperazione internazionale (€ 1.301.586,00). – U.p.b. «Arma dei carabinieri» (Spese generali di funzionamento) – Maggiori spese per stipendi, oneri sociali, indennità di funzionamento e spese di trasporto per missioni all'estero al personale militare (€ 27.934.322,00); (Mezzi operativi e strumentali). Maggiori oneri per l'acquisto e manutenzione di mobili, immobili nonché pagamento di canoni e spese per scuole, campi e manovre (€ 2.020.403,00) – U.p.b. «Personale militare» (Spese generali di funzionamento) – Maggiori oneri per stipendi, assistenza e benessere e altre indennità al personale militare, nonché leva e addestramento (€ 203.975.925,00); (Leva, formazione ed addestramento) Maggiori spese per l'addestramento del personale militare, per accademie, scuole, contributi di addestramento ed educazione fisica e sportiva (€ 1.481.600,00) – U.p.b. «Personale civile» (Spese generali di funzionamento). Maggiori spese per stipendi ed altri assegni fissi, nonché indennità e rimborso spese di trasporto e di trasferimenti al personale civile (€ 363.000,00) – U.p.b. «Commissariato e servizi generali» (Spese generali di funzionamento). Maggiori oneri per spese d'ufficio, telefoniche, per riviste, telegrafiche, di rappresentanza e di pubblicità (€ 158.504,00); (Mezzi operativi e strumentali). Maggiori spese per l'acquisto ed approvvigionamento di viveri per esigenza di vita ed addestramento, nonché per trasporto di materiale e spese generali d'ufficio (€ 64.731.405,00); (Accordi ed organismi internazionali). Somme necessarie per il funzionamento dei servizi di cooperazione internazionale anche con i Paesi in via di sviluppo (€ 2.992.586,00) – U.p.b. «Esercito italiano» (Spese generali di funzionamento) – Spese per le telecomunicazioni, informatica e tecnologie avanzate e acquisto di mobilio, cancelleria e stampati nonché per il pagamento di canoni (€ 2.232.000,00); (Mezzi operativi e strumentali) – Somme necessarie all'acquisto, approvvigionamento, manutenzione e riparazione di mezzi operativi e strumentali e di armi, munizioni materiale di armamento dell'esercito ed assistenza e benessere del personale (€ 26.386.034,00) – U.p.b. «Marina militare» (Mezzi operativi e strumentali) – Occorrenze per far fronte alla manutenzione, la trasformazione e la riparazione di mezzi navali e relativi sistemi di approvvigionamento per esigenze della marina, nonché spese d'ufficio, di cancelleria, postali, ecc. (€ 20.357.060,00) – U.p.b. «Aeronautica militare» (Spese generali di funzionamento) – Spese per i sistemi d'informatica gestionale ed operativa per uso d'ufficio (€ 151.617,00) – (Mezzi operativi e strumentali) – Maggiori oneri per l'esercizio, la manutenzione, la trasformazione, la riparazione degli aeromobili e relativi equipaggiamenti e per esigenze di vita (€ 13.707.054,00).

Queste assegnazioni sono state necessarie per far fronte alle maggiori occorrenze derivanti dagli accordi di cooperazione tra Italia, Albania e Macedonia nel settore della difesa, della permanenza di contingenti militari nei territori della Bosnia – Erzegovina e della partecipazione italiana

alla missione di pace nella città di Hebron ed in Kosovo, in Somalia e in Sudan, nonché per il sostegno logistico della compagnia di fanteria rumena e a favore delle unità delle Forze armate Afgane (Legge 11 agosto 2003, n. 231).

XVI Prelevamento (decreto del Ministro dell'Economia e delle Finanze 29 ottobre 2003)

MINISTERO DELLA DIFESA – U.p.b. «Gabinetto e uffici di diretta collaborazione all'opera del Ministro» (Servizio per le informazioni e la sicurezza militare) – Maggiori spese riservate del servizio per le informazioni e la sicurezza militare (€ 2.150.000,00). – U.p.b. «Armamenti navali» (Ammodernamento e rinnovamento). – Spese per la costruzione, l'acquisizione ed ammodernamento di mezzi, impianti sistemi, armi, armamenti, equipaggiamenti di tutti i settori della componente navale delle forze armate (€ 5.100.000,00). – U.p.b. – «Armamenti aeronautici» (Spese generali di funzionamento). Spese per studi, esperienze, modelli e pubblicazioni (€ 18.000,00); (Mezzi operativi e strumentali). Spese per approvvigionamento di combustibili, lubrificanti, grassi e liquidi per gli aeromobili (€ 500.000,00) – U.p.b. «Telecomunicazioni, informatica e tecnologie avanzate» (Mezzi operativi e strumentali) – Spese per la manutenzione, la trasformazione, la conservazione e l'aggiornamento d'impianti e di apparati (€ 1.181.261,00); (Ammodernamento e rinnovamento). Spese per la costruzione, il rinnovamento, l'ammodernamento ed il completamento delle infrastrutture militari (€ 2.379.930,00) – U.p.b. «Sanità militare» (Spese generali di funzionamento) – Somma necessaria per la cura ed assistenza sanitaria diretta e indiretta e per l'infortunistica (€ 570.000,00) – U.p.b. «Arma dei carabinieri» (Spese generali di funzionamento) – Maggiori spese per stipendi e oneri sociali, indennità di funzionamento e spese di trasporto per missioni all'estero al personale militare, nonché spese per vestiario, viveri ed equipaggiamento (€ 21.548.702,00); (Mezzi operativi e strumentali) Maggiori oneri per l'acquisto e manutenzione di mobili, immobili, nonché per l'acquisto di armi munizioni e buffetterie (€ 5.191.675,00); (Ammodernamento e rinnovamento) Maggiori oneri per il potenziamento dei servizi dell'arma dei Carabinieri e per l'infortunistica (€ 360.000,00) – U.p.b. «Personale militare» (Spese generali di funzionamento) – Maggiori oneri per stipendi, oneri sociali e rimborso spese di trasporto per trasferimenti ed assistenza e benessere del personale (€ 97.177.057,00); (Leva, formazione e addestramento) Maggiori oneri per l'addestramento del personale militare e del corpo delle infermiere volontarie, nonché di scuole, accademie e centro di addestramento reclute (€ 618.000,00) – U.p.b. «Armamenti terrestri» (Mezzi operativi e strumentali) Spese per il mantenimento a numero

di armi, munizioni, materiali di armamento terrestre e per la difesa (€ 2.500.000,00); (Ammodernamento e rinnovamento). Spese per la costruzione, l'acquisizione, l'ammodernamento, il rinnovamento e la manutenzione di armi, munizioni, materiali ed equipaggiamento (€ 7.509.000,00); (Attrezzature e impianti). Spese per la costruzione, l'acquisizione, l'ammodernamento, il rinnovamento la trasformazione dei mezzi materiali del genio, equipaggiamenti relativi alla componente terrestre delle forze armate (€ 5.680.000,00) - U.p.b. «Commissariato e servizi generali» (Corpo militare della Croce Rossa Italiana) - Maggiori spese da corrispondere alla Croce Rossa Italiana per la preparazione del personale e dei materiali necessari (€ 6.902.655,00); (Mezzi operativi e strumentali). Maggiori spese per l'acquisto ed approvvigionamento di viveri per esigenza di vita ed addestramento, nonché per il trasporto di materiale e spese generali d'ufficio (€ 44.288.000,00); (Accordi ed organismi internazionali). Somme necessarie per il funzionamento dei servizi di cooperazione internazionale anche con i Paesi in via di sviluppo. (€ 1.184.827,00) - U.p.b. «Esercito italiano» (Spese generali di funzionamento) - Spese per i sistemi d'informatica gestionale ed operativa nonché d'impianti di reti locali hardware e software per uso ufficio (€ 600.000,00); (Mezzi operativi e strumentali) - Somme necessarie all'acquisto, approvvigionamento, manutenzione e riparazione di mezzi operativi e strumentali e di armi, munizioni materiale di armamento dell'esercizio ed assistenza e benessere del personale e d'ufficio (€ 10.750.627,00) - U.p.b. «Marina militare» (Ammodernamento e rinnovamento) - Occorrenze per far fronte alla manutenzione, la trasformazione, la costruzione, l'acquisizione ed il rinnovamento dei mezzi e dei materiali degli stabilimenti di lavoro e dei centri tecnici della marina (€ 188.507,00) - U.p.b. «Aeronautica militare» (Spese generali di funzionamento) - Spese per i sistemi d'informatica gestionale ed operativa per uso d'ufficio e per studi, indagine ed esperienze (€ 155.000,00) - (Mezzi operativi e strumentali) - Maggiori oneri per l'esercizio, la manutenzione, la trasformazione e la riparazione degli aeromobili e relativi equipaggiamenti nonché per spese d'ufficio e per esigenze di vita (€ 15.898.000,00).

Queste assegnazioni sono state necessarie per far fronte alle maggiori ed imprescindibili occorrenze derivanti dagli accordi della partecipazione italiana a operazioni militari internazionali per l'invio di un contingente di personale militare in Iraq (Decreto-legge 10 luglio 2003, n. 165, convertito, con modificazioni, dalla legge 1° agosto 2003, n. 219).

XVII Prelevamento (decreto del Ministro dell'Economia e delle Finanze 28 novembre 2003)

MINISTERO DELL'ECONOMIA E DELLE FINANZE - U.p.b. «Amministrazione generale del personale e dei servizi» (Funzionamento) - Maggiori oneri per missioni all'interno, all'estero e per trasferimenti (€ 320.000,00)

– U.p.b. «Ragioneria Generale dello Stato» (Funzionamento). Maggiori spese per missioni all'interno, all'estero e per trasferimenti (€ 300.000,00) – U.p.b. «Avvocatura generale dello Stato» (Funzionamento) – Maggiori costi per manutenzione, riparazione ed adattamento di locali e dei relativi impianti (€ 260.000,00).

MINISTERO DELLE ATTIVITÀ PRODUTTIVE – U.p.b. «Gabinetto e uffici di diretta collaborazione all'opera del Ministro» (Funzionamento). Maggiori oneri per il pagamento di canoni d'acqua, luce, energia elettrica, gas e telefoni (€ 380.000,00) – «Mercato» (Funzionamento). Maggiori spese per il pagamento di canoni d'acqua, luce, energia elettrica, gas e telefoni (€ 390.000,00) – U.p.b. «Imprese» (Funzionamento). Maggiori costi per il pagamento di canoni d'acqua, luce, energia elettrica, gas e telefoni (€ 370.000,00)

MINISTERO DELLA GIUSTIZIA – U.p.b. «Amministrazione penitenziaria» (Funzionamento). Maggiori spese per indennità rimborso spese di trasporto per missioni nel territorio nazionale, all'estero per trasferimenti (€ 1.000.000,00).

MINISTERO DELL'AMBIENTE E DELLA TUTELA DEL TERRITORIO – U.p.b. «Assetto dei valori ambientali e del territorio» (Funzionamento) – Maggiori spese per il funzionamento delle autorità bacino di rilievo nazionale e relative opere di sistemazione (€ 456.000,00).

MINISTERO DELLE POLICHE AGRICOLE E FORESTALI – U.p.b. «Dipartimento della qualità dei prodotti agroalimentari e dei servizi» (Funzionamento). Somme da destinare al pagamento dei canoni d'acqua, luce, energia elettrica, gas, telefoni e condizionamento (€ 1.418.630,00), e per manutenzione, riparazione ed adattamento di locali (€ 396,272,00 di competenza e € 211.000,00 di cassa).

MINISTERO PER I BENI E LE ATTIVITÀ CULTURALI – U.p.b. «Archivi» (Funzionamento). – Maggiori occorrenze per fitto di locali ed oneri accessori (€ 5.938.000,00).

Le rimanenti assegnazioni per € 998.954,00 sono state necessarie per far fronte alle maggiori spese per missioni all'estero, nel territorio nazionale e per trasferimenti (€ 145.000,00), per spese di rappresentanza (€ 1.500,00), per manutenzioni, riparazioni e adattamento locali (€ 140.000,00), per il pagamento di canoni acqua, luce, gas e telefoni (€ 665.654,00), per la partecipazione a conferenze, comitati, riunioni, convegni e di funzionamento (€ 8.000,00) e per la partecipazione ad iniziative da attuarsi in ambito europeo di cooperazione scientifica e tecnologica (€ 38.800,00).

Tali integrazioni hanno interessato i Ministeri delle Attività produttive (€ 308.000,00), della Giustizia (€ 1.500,00), dell'Istruzione, dell'Università e della Ricerca (€ 38.800,00) dell'Ambiente e della tutela del territorio (€ 223.826,00), delle Comunicazioni (€ 165.000,00) e delle Politiche agricole e forestali (€ 261.828,00).

XVIII Prelevamento (decreto del Ministro dell'Economia e delle Finanze
18 dicembre 2003)

MINISTERO DEL LAVORO E DELLE POLITICHE SOCIALI – U.p.b. «Politiche del lavoro e dell'occupazione e tutela dei lavoratori» (Funzionamento). Maggiori costi per il pagamento dei canoni acqua, luce, energia, gas e telefoni (€ 2.000.000,00) – U.p.b. «Politiche sociali e previdenziali» (Funzionamento). Spese connesse al pagamento dei canoni acqua, luce, energia, gas e telefoni e per manutenzione, riparazione ed adattamento dei locali (€ 300.000,00)

MINISTERO DEGLI AFFARI ESTERI – U.p.b. «Cerimoniale diplomatico della Repubblica» (Funzionamento) – Maggiori spese per il cerimoniale della Repubblica (€ 355.000,00) e per visite di Stato all'estero (€ 950.967,00).

MINISTERO DELL'ISTRUZIONE, DELL'UNIVERSITÀ E DELLA RICERCA – U.p.b. «Servizio affari economico finanziari (Uffici centrali). Somme da assegnare per la manutenzione, riparazione ed adattamento di locali e dei relativi impianti (€ 1.500.000,00). – U.p.b. «Affari generali e sistema informativo» (Uffici centrali). Maggiori oneri per la manutenzione, riparazione ed adattamento di locali e dei relativi impianti (€ 400.000,00).

MINISTERO DELL'INTERNO – U.p.b. «Affari interni e territoriali» (Spese elettorali) – Oneri per le competenze dovute ai componenti dei seggi elettorali, nonché per tutte le occorrenze inerenti all'attuazione di consultazioni popolari (€ 41.872.174,00).

MINISTERO DELLE POLICHE AGRICOLE E FORESTALI – U.p.b. «Dipartimento della qualità dei prodotti agroalimentari e dei servizi» (Funzionamento) – Maggiori somme per manutenzione, riparazione ed adattamento dei locali e dei relativi impianti (€ 347.844,00).

Le rimanenti assegnazioni per complessivi € 901.000,00, si sono rese necessarie per far fronte alle maggiori spese da rimborsare per missioni all'estero, nel territorio nazionale e per trasferimenti (€ 7.000,00), spese per i viaggi del Ministro e dei sottosegretari di stato (€ 10.000,00), per manutenzioni, riparazioni ed adattamento dei locali

(€ 61.000,00) e per il pagamento di canoni, acqua, luce gas e telefoni (€ 823.000,00).

Tali integrazioni hanno riguardato i Ministeri delle Attività produttive (€ 61.000,00), del Lavoro e delle politiche sociali (€ 200.000,00), dell'Istruzione, dell'Università e della Ricerca (€ 623.000,00) e delle Comunicazioni (€ 17.000,00).

XIX Prelevamento (decreto del Ministro dell'Economia e delle Finanze 19 dicembre 2003)

L'assegnazione ha riguardato l'U.p.b. «Presidenza del Consiglio dei Ministri – Protezione civile» (Oneri comuni) del Ministero dell'Economia e delle Finanze per € 8.000.000,00 ed è stata necessaria per far fronte alle maggiori spese riguardanti gli eventi sismici, alluvionali, i nubifragi e le mareggiate, la difesa del suolo, le opere civili pubbliche e private, le foreste ed altre calamità ivi comprese le attività connesse.

L'integrazione si è resa necessaria per il pagamento di spese relative agli oneri derivanti dagli eventi sismici verificatesi nel territorio della Provincia di Bologna.

XX Prelevamento (decreto del Ministro dell'Economia e delle Finanze del 31 dicembre 2003)

L'assegnazione ha riguardato l'U.p.b. «Presidenza del Consiglio dei Ministri – Protezione civile» (Oneri comuni) del Ministero dell'Economia e delle Finanze per € 5.000.000,00 ed è stata necessaria per far fronte alle maggiori spese riguardanti gli eventi sismici, alluvionali, i nubifragi e le mareggiate, la difesa del suolo, le opere civili pubbliche e private, le foreste ed altre calamità ivi comprese le attività connesse.

L'assegnazione è destinata a fronteggiare le spese per l'invio di aiuti umanitari e soccorsi alla popolazione della Repubblica Islamica dell'Iran, per gli eventi sismici verificatesi recentemente.

XXI Prelevamento (decreto del Ministro dell'Economia e delle Finanze del 31 dicembre 2003)

MINISTERO DELL'INTERNO – U.p.b. «Pubblica sicurezza» (Spese generali di funzionamento) – Maggiori oneri per missioni all'interno, all'estero e per trasferimenti (€ 1.000.000,00), per lavoro straordinario, indennità ed altre competenze e per i servizi speciali di pubblica sicurezza (€ 4.300.000,00), nonché spese di accasermamento del personale delle forze armate, di viveri e di vitto del personale dei Carabinieri e della Guardia di Finanza (€ 3.600.000,00).

Le rimanenti assegnazioni per complessivi € 1.045.325,00, si sono rese necessarie per far fronte alle maggiori spese da rimborsare per missioni all'estero, nel territorio nazionale e per trasferimenti (€ 7.000,00), per il pagamento dei canoni acqua, luce, energia e gas nonché per la pulizia, il riscaldamento ed il condizionamento d'aria dei locali (€ 1.030.325,00) e per spese per i viaggi del Ministro e dei sottosegretari di Stato (€ 8.000,00).

Tali integrazioni hanno riguardato i Ministeri degli Affari esteri (€ 1.030.325,00) e delle Comunicazioni (€ 15.000,00).

Tenuto conto degli utilizzi sopra citati residuano Euro 1.125.964.907,00 per la competenza ed Euro 1.126.150.179,00 per la cassa che costituiscono economie di spese.

€ 14,68



14PDL0062540