

N. 1985  
TAB. 13  
ANNESSO 3

# CAMERA DEI DEPUTATI

---

## **DISEGNO DI LEGGE**

**APPROVATO DAL SENATO DELLA REPUBBLICA**

*il 15 novembre 2001 (v. stampato Senato n. 700)*

PRESENTATO DAL MINISTRO DELL'ECONOMIA E DELLE FINANZE

**(TREMONTI)**

---

Bilancio di previsione dello Stato per l'anno finanziario 2002  
e bilancio pluriennale per il triennio 2002-2004

---

## TABELLA n. 13

**Stato di previsione del Ministero delle politiche agricole e forestali  
per l'anno finanziario 2002**

---

**ANNESSO N. 3**

---

**CONTO CONSUNTIVO**

**ENTE NAZIONALE RISI**

**ESERCIZIO FINANZIARIO 2000**

**PAGINA BIANCA**

**TABELLA N. 13**

**Stato di previsione del Ministero delle politiche agricole e forestali  
per l'anno finanziario 2002**

---

**ANNESSO N. 3**

---

**CONTO CONSUNTIVO**

**ENTE NAZIONALE RISI**

**ESERCIZIO FINANZIARIO 2000**

**PAGINA BIANCA**

---

## **SITUAZIONE PATRIMONIALE**


**PAGINA BIANCA**

ENTE NAZIONALE RISI

BILANCIO AL 31 DICEMBRE 2000


| STATO PATRIMONIALE ATTIVO                            | Esercizio 2000        | Esercizio 1999        |
|--|-----------------------|-----------------------|
| <b>B) IMMOBILIZZAZIONI</b>                           |                       |                       |
| <b>I - Immobilizzazioni immateriali</b>              |                       |                       |
| 3) diritti di brevetto e util. opere ing.            | 170.650.778           | 135.719.906           |
| Totale   | 170.650.778           | 135.719.906           |
| <b>II - Immobilizzazioni materiali</b>               |                       |                       |
| 1) terreni e fabbricati                              | 3.382.480.627         | 3.601.499.439         |
| 2) impianti e macchinario                            | 1.670.113.168         | 1.939.566.130         |
| 3) attrezzature industriali e commerciali            | 528.415.458           | 485.867.406           |
| 4) altri beni  | 600.161.918           | 508.233.952           |
| 5) immobilizzazioni in corso e acconti               | 57.707.520            | 17.646.000            |
| Totale   | 6.238.878.691         | 6.552.812.927         |
| <b>III - Immobilizzazioni finanziarie</b>            |                       |                       |
| 2) crediti   |                       |                       |
| d) verso altri                                       |                       |                       |
| 2) esigibili oltre l'esercizio successivo            | 340.584.169           | 369.962.983           |
| Totale   | 340.584.169           | 369.962.983           |
| <b>TOTALE IMMOBILIZZAZIONI</b>                       | <b>6.750.113.638</b>  | <b>7.058.495.816</b>  |
| <b>C) ATTIVO CIRCOLANTE</b>                          |                       |                       |
| <b>II - Crediti</b>                                  |                       |                       |
| 1) verso clienti                                     |                       |                       |
| a) esigibili entro l'esercizio successivo            | 701.287.844           | 819.426.216           |
| 5) verso altri                                       |                       |                       |
| a) esigibili entro l'esercizio successivo            | 1.478.460.378         | 1.668.890.754         |
| b) esigibili oltre l'esercizio successivo            | 1.793.088.247         | 1.869.892.287         |
| Totale   | 3.972.836.469         | 4.358.209.257         |
| <b>III - Attiv. finan. che non cost. immobilizz.</b> |                       |                       |
| 5) altri titoli                                      | 619.840.822           | 3.906.882.956         |
| Totale   | 619.840.822           | 3.906.882.956         |
| <b>VI - Disponibilità liquide</b>                    |                       |                       |
| 1) depositi bancari e postali                        | 17.890.532.377        | 14.635.123.545        |
| 3) denaro e valori in cassa                          | 22.664.414            | 21.113.044            |
| Totale   | 17.913.196.791        | 14.656.236.589        |
| <b>TOTALE ATTIVO CIRCOLANTE</b>                      | <b>22.505.874.082</b> | <b>22.921.328.802</b> |
| <b>D) RATEI E RISCONTI</b>                           |                       |                       |
| 1) ratei e risconti                                  | 168.826.682           | 160.892.149           |
| <b>TOTALE RATEI E RISCONTI</b>                       | <b>168.826.682</b>    | <b>160.892.149</b>    |
| <b>TOTALE ATTIVO</b>                                 | <b>29.424.814.402</b> | <b>30.140.716.767</b> |

IL PRESIDENTE DEL COLLEGIO  
DEI REVISORI DEI CONTI  
(D. C. Di Domenicantonio)



IL COMMISSARIO

(Dr. Piero Eusebio Garrigone)



ENTE NAZIONALE RISI

BILANCIO AL 31 DICEMBRE 2000

| STATO PATRIMONIALE PASSIVO                | Esercizio 2000        | Esercizio 1999        |
|---|-----------------------|-----------------------|
| <b>A) PATRIMONIO NETTO</b>                |                       |                       |
| I - Capitale sociale                      | 4.825.184.158         | 4.825.184.158         |
| VI - Riserve statutarie                   | 9.321.512.665         | 2.395.820.619         |
| VII - Altre riserve                       | 0                     | 5.370.620.311         |
| IX - Utile (perdita) dell'esercizio       | (14.731.686)          | 1.555.071.735         |
| <b>TOTALE PATRIMONIO NETTO</b>            | <b>14.131.965.137</b> | <b>14.146.696.823</b> |
| <b>B) FONDI PER RISCHI E ONERI</b>        |                       |                       |
| 1) fondo per tr. di quiesc. e obbl. sim.  | 205.904.888           | 205.904.888           |
| 2) fondo imposte                          | 100.000.000           | 100.000.000           |
| 3) altri                                  | 4.879.862.644         | 4.349.794.801         |
| <b>TOTALE FONDI PER RISCHI E ONERI</b>    | <b>5.185.767.532</b>  | <b>4.655.699.689</b>  |
| <b>C) TRATTAMENTO DI FINE RAPPORTO</b>    | <b>4.166.889.534</b>  | <b>4.163.643.965</b>  |
| <b>TOTALE TRATT. DI FINE RAPPORTO</b>     | <b>4.166.889.534</b>  | <b>4.163.643.965</b>  |
| <b>D) DEBITI</b>                          |                       |                       |
| 3) debiti verso banche                    |                       |                       |
| a) esigibili entro l'esercizio successivo | 1.649.900             | 8.928.073             |
| 6) debiti verso fornitori                 |                       |                       |
| a) esigibili entro l'esercizio successivo | 553.796.257           | 1.759.964.824         |
| 11) debiti tributari                      |                       |                       |
| a) esigibili entro l'esercizio successivo | 204.589.000           | 263.685.000           |
| 12) debiti verso istituti previdenziali   |                       |                       |
| a) esigibili entro l'esercizio successivo | 224.390.000           | 252.445.000           |
| b) esigibili oltre l'esercizio successivo | 23.604.730            | 14.723.490            |
| 13) altri debiti                          |                       |                       |
| a) esigibili entro l'esercizio successivo | 1.281.120.729         | 1.262.045.854         |
| b) esigibili oltre l'esercizio successivo | 52.239.913            | 56.239.913            |
| <b>TOTALE DEBITI</b>                      | <b>2.341.390.529</b>  | <b>3.618.032.154</b>  |
| <b>E) RATEI E RISCONTI</b>                |                       |                       |
| 1) ratei e risconti                       | 3.598.801.670         | 3.556.644.136         |
| <b>TOTALE RATEI E RISCONTI</b>            | <b>3.598.801.670</b>  | <b>3.556.644.136</b>  |
| <b>TOTALE PASSIVO E NETTO</b>             | <b>29.424.814.402</b> | <b>30.140.716.767</b> |

IL PRESIDENTE DEL COLLEGIO  
DEI REVISORI DEI CONTI  
(Dr. C. Di Domenicantonio)



IL COMMISSARIO

(Dr. Piero Eusebio Garrighe)





## **CONTO ECONOMICO**

**PAGINA BIANCA**

ENTE NAZIONALE RISI

BILANCIO AL 31 DICEMBRE 2000


| CONTO ECONOMICO                               | Esercizio 2000          | Esercizio 1999          |
|---|-------------------------|-------------------------|
| <b>A) VALORE DELLA PRODUZIONE</b>             |                         |                         |
| 1) ricavi delle vendite e delle prestazioni   | 10.826.734.374          | 12.655.009.933          |
| 5) altri ricavi e proventi                    |                         |                         |
| a) vari                                       | 612.174.565             | 610.825.154             |
| b) contributi in conto esercizio              | 900.000.000             | 1.080.000.000           |
| <b>TOTALE VALORE DELLA PRODUZIONE</b>         | <b>12.338.908.939</b>   | <b>14.345.835.087</b>   |
| <b>B) COSTI DELLA PRODUZIONE</b>              |                         |                         |
| 6) costi per materie e merci                  | (18.353.235)            | (40.265.919)            |
| 7) costi per servizi                          | (4.634.359.235)         | (5.994.379.023)         |
| 8) costi per godimento di beni di terzi       | (410.718.682)           | (513.289.292)           |
| 9) costi per il personale                     |                         |                         |
| a) salari e stipendi                          | (4.877.439.051)         | (4.863.702.154)         |
| b) oneri sociali                              | (1.779.371.724)         | (1.818.087.442)         |
| c) trattamento di fine rapporto               | (430.016.473)           | (384.162.232)           |
| e) altri costi                                | (919.911.941)           | (890.826.512)           |
| 10) ammortamenti e svalutazioni               |                         |                         |
| a) ammort. immobilizzazioni immateriali       | (64.789.128)            | (51.223.528)            |
| b) ammort. immobilizzazioni materiali         | (887.264.392)           | (842.101.768)           |
| 12) accantonamenti per rischi                 | (530.067.843)           | 0                       |
| 14) oneri diversi di gestione                 | (1.050.064.731)         | (915.963.198)           |
| <b>TOTALE COSTI DELLA PRODUZIONE</b>          | <b>(15.602.356.435)</b> | <b>(16.314.001.068)</b> |
| <b>TOT. MARGINE OPERATIVO LORDO</b>           | <b>(3.263.447.496)</b>  | <b>(1.968.165.981)</b>  |
| <b>C) PROVENTI E ONERI FINANZIARI</b>         |                         |                         |
| 16) altri proventi finanziari                 |                         |                         |
| a) da crediti iscritti nelle immobilizzazioni |                         |                         |
| 3) da altri                                   | 11.638.248              | 11.109.041              |
| c) da titoli iscritti nell'attivo circolante  | 167.172.517             | 446.310                 |
| d) proventi diversi dai precedenti            |                         |                         |
| 3) da altri                                   | 89.258.797              | 85.841.634              |
| 17) interessi ed altri oneri finanziari       |                         |                         |
| c) da altri                                   | (295.000)               | (492.459)               |
| <b>TOTALE PROVENTI E ONERI FINANZIARI</b>     | <b>267.774.562</b>      | <b>96.904.526</b>       |
| <b>E) PROVENTI E ONERI STRAORDINARI</b>       |                         |                         |
| 20) proventi                                  |                         |                         |
| a) plusvalenze                                | 3.371.392.105           | 3.759.525.185           |
| b) proventi diversi                           | 71.238.329              | 142.764.518             |
| 21) oneri                                     |                         |                         |
| a) minusvalenze                               | (322.688)               | (2.688.355)             |
| b) oneri diversi                              | (64.709.498)            | (24.376.158)            |
| <b>TOTALE DELLE PARTITE STRAORDINARIE</b>     | <b>3.377.598.248</b>    | <b>3.875.225.190</b>    |
| <b>RISULTATO PRIMA DELLE IMPOSTE</b>          | <b>381.925.314</b>      | <b>2.003.963.735</b>    |
| 22) imposte sul reddito dell'esercizio        | (396.657.000)           | (448.892.000)           |
| 23) risultato dell'esercizio                  | (14.731.686)            | 1.555.071.735           |
| 26) utile (perdita) dell'esercizio            | (14.731.686)            | 1.555.071.735           |

IL PRESIDENTE DEL COLLEGIO  
DEI REVISORI DEI CONTI  
(Dr. C. Di Domenicoantonio)



IL COMMISSARIO

(Dr. Piero Eusebio Garrone)



ENTE NAZIONALE RISI

BILANCIO AL 31 DICEMBRE 2000


| CONTI D'ORDINE                          | Esercizio 2000        |                       | Esercizio 1999        |                       |
|---|-----------------------|-----------------------|-----------------------|-----------------------|
| Crediti per titoli a garanzia           | 648.650.450           |                       | 908.167.477           |                       |
| Gestione ammassi obbligatori            | 79.056.860.272        |                       | 72.750.211.315        |                       |
| Crediti per fidejussioni prestate       | 594.721.062           |                       | 901.000.000           |                       |
| Fidejussioni di terzi                   | 161.316.800           |                       | 1.057.090.721         |                       |
| Titoli a garanzia presso terzi          |                       | 648.650.450           |                       | 908.167.477           |
| Gestione stralcio ammassi obbligatori   |                       | 79.056.860.272        |                       | 72.750.211.315        |
| Fidejussioni presso terzi               |                       | 594.721.062           |                       | 901.000.000           |
| Terzi creditori per fidejussioni        |                       | 161.316.800           |                       | 1.057.090.721         |
| <b>TOTALE CONTI D'ORDINE A PAREGGIO</b> | <b>80.461.548.584</b> | <b>80.461.548.584</b> | <b>75.616.469.513</b> | <b>75.616.469.513</b> |

IL PRESIDENTE DEL COLLEGIO  
DEI REVISORI DEI CONTI  
(Dr. C. Di Domenicantonio)



IL COMMISSARIO

(Dr. Piero Eusebio Garrone)



ENTE NAZIONALE RISI

BILANCIO AL 31 DICEMBRE 2000

| GESTIONI SPECIALI      |                        |                                  |                        |
|------------------------|------------------------|----------------------------------|------------------------|
| Ammasso risone 1948/49 | 31.721.188.033         | Creditori ammasso risone 1948/49 | 31.721.188.033         |
| Ammasso risone 1954/55 | 97.299.112.769         | Creditori ammasso risone 1954/55 | 97.299.112.769         |
| Ammasso risone 1961/62 | 18.875.769.756         | Creditori ammasso risone 1961/62 | 18.875.769.756         |
|                        | <u>147.896.070.558</u> |                                  | <u>147.896.070.558</u> |

| ORGANISMO DI INTERVENTO - F.E.O.G.A. |                        |                                |                        |
|--------------------------------------|------------------------|--------------------------------|------------------------|
| Aiuto produzione sementi certificate | 14.124.172.855         | Ripresa di tesoreria           | 27.739.135.437         |
| Aiuto compensativo P.A.C.            | 160.224.162.090        | Debiti                         | 6.278.725.470          |
| Aiuto agrimonetario                  | 4.851.839.670          | Finanziamenti                  | 259.106.852.201        |
| Intervento                           | <u>97.976.487.923</u>  |                                |                        |
|                                      | 277.176.662.538        |                                |                        |
| Residuo di tesoreria                 | <u>15.948.050.570</u>  |                                |                        |
|                                      | 293.124.713.108        |                                | 293.124.713.108        |
| CONTI D'ORDINE                       |                        | CONTI D'ORDINE                 |                        |
| Fidejussioni di terzi                | <u>71.228.228</u>      | Aggiudicatari per fidejussioni | <u>71.228.228</u>      |
|                                      | <u>293.195.941.336</u> |                                | <u>293.195.941.336</u> |

IL PRESIDENTE DEL COLLEGIO  
DEI REVISORI DEI CONTI  
(Dr. G. Di Domenicantonio)



IL COMMISSARIO

(Dr. Piero Eusebio Garrone)



ENTE NAZIONALE RISI

RENDICONTO INTERVENTO

BILANCIO AL 31 DICEMBRE 2000

| STATO PATRIMONIALE ATTIVO                 | Esercizio 2000        | Esercizio 1999        |
|---|-----------------------|-----------------------|
| <b>C) ATTIVO CIRCOLANTE</b>               |                       |                       |
| II - Crediti                              |                       |                       |
| 1) verso clienti                          |                       |                       |
| a) esigibili entro l'esercizio successivo | 12.179.350            | 183.105.977           |
| b) esigibili oltre l'esercizio successivo | 4.734.999             | 5.864.252             |
| 5) verso altri                            |                       |                       |
| a) esigibili entro l'esercizio successivo | 6.282.463.824         | 8.099.355.603         |
| b) esigibili oltre l'esercizio successivo | 19.908.780.853        | 11.814.310.771        |
| Totale                                    | 26.208.159.026        | 20.102.636.603        |
| VI - Disponibilità liquide                |                       |                       |
| 1) depositi bancari e postali             | 645.794.004           | 637.165.005           |
| Totale                                    | 645.794.004           | 637.165.005           |
| <b>TOTALE ATTIVO CIRCOLANTE</b>           | <b>26.853.953.030</b> | <b>20.739.801.608</b> |
| <b>D) RATEI E RISCONTI</b>                |                       |                       |
| 1) ratei e risconti                       | 9.996.447             | 9.996.447             |
| <b>TOTALE RATEI E RISCONTI</b>            | <b>9.996.447</b>      | <b>9.996.447</b>      |
| <b>TOTALE ATTIVO</b>                      | <b>26.863.949.477</b> | <b>20.749.798.055</b> |


| STATO PATRIMONIALE PASSIVO                | Esercizio 2000           | Esercizio 1999          |
|---|--------------------------|-------------------------|
| <b>A) PATRIMONIO NETTO</b>                |                          |                         |
| VIII - Utili (perdite) portati a nuovo    | (84.067.512.370)         | (88.936.660.453)        |
| IX - Utile (perdita) dell'esercizio       | (39.573.650.903)         | 4.869.148.083           |
| <b>TOTALE PATRIMONIO NETTO</b>            | <b>(123.641.163.273)</b> | <b>(84.067.512.370)</b> |
| <b>D) DEBITI</b>                          |                          |                         |
| 3) debiti verso banche                    |                          |                         |
| b) esigibili oltre l'esercizio successivo | 145.163.741.315          | 100.101.815.106         |
| 6) debiti verso fornitori                 |                          |                         |
| a) esigibili entro l'esercizio successivo | 3.750.207.847            | 2.324.617.494           |
| b) esigibili oltre l'esercizio successivo | 416.445.644              | 414.517.065             |
| 13) altri debiti                          |                          |                         |
| a) esigibili entro l'esercizio successivo | 1.174.717.944            | 1.976.360.760           |
| <b>TOTALE DEBITI</b>                      | <b>150.505.112.750</b>   | <b>104.817.310.425</b>  |
| <b>TOTALE PASSIVO E NETTO</b>             | <b>26.863.949.477</b>    | <b>20.749.798.055</b>   |

IL PRESIDENTE DEL COLLEGIO  
DEI REVISORI DEI CONTI  
(Dr. C. Di Domenico)



IL COMMISSARIO

(Dr. Piero Busebio Garrone)



ENTE NAZIONALE RISI

RENDICONTO INTERVENTO

BILANCIO AL 31 DICEMBRE 2000

| CONTO ECONOMICO                             | Esercizio 2000           | Esercizio 1999           |
|---|--------------------------|--------------------------|
| <b>A) VALORE DELLA PRODUZIONE</b>           |                          |                          |
| 1) ricavi delle vendite e delle prestazioni | 11.519.058.840           | 56.436.352.213           |
| 5) altri ricavi e proventi                  |                          |                          |
| a) in conto esercizio                       | 98.182.216.115           | 76.708.334.400           |
| <b>TOTALE VALORE DELLA PRODUZIONE</b>       | <b>109.701.274.955</b>   | <b>133.144.686.613</b>   |
| <b>B) COSTI DELLA PRODUZIONE</b>            |                          |                          |
| 6) costi per materie e merci                | (120.349.726.521)        | (107.864.295.798)        |
| 7) costi per servizi                        | (22.944.707.773)         | (17.215.101.972)         |
| <b>TOTALE COSTI DELLA PRODUZIONE</b>        | <b>(143.294.434.294)</b> | <b>(125.079.397.770)</b> |
| <b>TOT. MARGINE OPERATIVO LORDO</b>         | <b>(33.593.159.339)</b>  | <b>8.065.288.843</b>     |
| <b>C) PROVENTI E ONERI FINANZIARI</b>       |                          |                          |
| 16) altri proventi finanziari               |                          |                          |
| d) proventi diversi dai precedenti          |                          |                          |
| 3) da altri                                 | 12.147.945               | 7.510.627                |
| 17) interessi ed altri oneri finanziari     |                          |                          |
| c) da altri                                 | (5.992.717.541)          | (3.231.281.264)          |
| <b>TOTALE PROVENTI E ONERI FINANZIARI</b>   | <b>(5.980.569.596)</b>   | <b>(3.223.770.637)</b>   |
| <b>E) PROVENTI E ONERI STRAORDINARI</b>     |                          |                          |
| 20) proventi                                |                          |                          |
| b) proventi diversi                         | 78.032                   | 27.629.877               |
| <b>TOTALE DELLE PARTITE STRAORD.</b>        | <b>78.032</b>            | <b>27.629.877</b>        |
| <b>RISULTATO PRIMA DELLE IMPOSTE</b>        | <b>(39.573.650.903)</b>  | <b>4.869.148.083</b>     |
| 22) imposte sul reddito dell'esercizio      | 0                        | 0                        |
| 23) risultato dell'esercizio                | (39.573.650.903)         | 4.869.148.083            |
| 26) utile (perdita) dell'esercizio          | (39.573.650.903)         | 4.869.148.083            |

| CONTI D'ORDINE                          | Esercizio 2000       | Esercizio 1999     |
|---|----------------------|--------------------|
| Fidejussioni a garanzia                 | 3.900.000.000        | 500.000.000        |
| Depositari per fidejussioni a garanzia  | 3.900.000.000        | 500.000.000        |
| <b>TOTALE CONTI D'ORDINE A PAREGGIO</b> | <b>3.900.000.000</b> | <b>500.000.000</b> |

IL PRESIDENTE DEL COLLEGIO  
DEI REVISORI DEI CONTI  
(Dr. C. Di Domenicoantonio)



IL COMMISSARIO

(Dr. Piero Eusebio Garrone)

