

ATTI PARLAMENTARI

XIV LEGISLATURA

CAMERA DEI DEPUTATI

N. 2922

RENDICONTO GENERALE

DELLA

AMMINISTRAZIONE DELLO STATO

PER L'ESERCIZIO FINANZIARIO 2001

PRESENTATO DAL MINISTRO
DELL'ECONOMIA E DELLE FINANZE
(TREMONTI)

Presentato il 28 giugno 2002

PARTE I

CONTO DEL BILANCIO

VOLUME PRIMO

TOMO I

Relazione illustrativa - Disegno di legge

PAGINA BIANCA

INDICE

PAGINA BIANCA

Relazione illustrativa:

INTRODUZIONE.....	Pag.	11
-------------------	------	----

Capitolo I. – Amministrazione dello Stato:

PREMESSA	»	13
----------------	---	----

Previsione.

Risultati complessivi:

1. Competenza	»	22
2. Cassa	»	27
3. Variazioni alle previsioni di competenza e di cassa:		
3.1. Entrate.....	»	29
3.2. Spese.....	»	30
3.2.1. Analisi economica delle spese finali.....	»	31

Gestione.

A) Competenza:

4. Risultati complessivi	»	35
5. Andamento della gestione di competenza	»	37
6. Entrate	»	42
7. Spese	»	44
7.1. Analisi per funzioni obiettivo delle spese finali	»	45
7.2. Analisi economica delle spese finali.....	»	45

B) Residui:

8. Situazione dei residui provenienti da esercizi precedenti.....	»	47
9. Rettifiche alla consistenza iniziale dei residui passivi per categorie ..	»	51

10. Risultati complessivi del conto dei residui al 31 dicembre 2001.....	Pag.	52
11. Analisi dei residui attivi.....	»	59
12. Analisi dei residui passivi per funzioni obiettivo.....	»	62
13. Analisi economica dei residui passivi.....	»	63
14. Peso effettivo dei residui passivi.....	»	64
15. Struttura dei residui passivi.....	»	66
16. Smaltimento dei residui passivi.....	»	67
C) Cassa:		
17. Risultati complessivi.....	»	68
18. Incassi per operazioni finali.....	»	72
19. Pagamenti per operazioni finali.....	»	73
20. Andamento della gestione di cassa.....	»	76
TABELLE:		
1. Risultati complessivi della gestione di competenza.....	»	81
2. Economie, eccedenze e disponibilità acquisite di competenza.....	»	82
3. Risultati complessivi della gestione di cassa.....	»	96
4. Economie ed eccedenze di cassa.....	»	97
5. Analisi delle entrate, previsioni e accertamenti.....	»	111
6. Analisi delle entrate: somme esigibili, previsioni e incassi.....	»	113
7. Analisi economica delle spese: previsioni ed impegni.....	»	115
8. Analisi economica delle spese: somme spendibili, autorizzazioni e pagamenti.....	»	118
9. Evoluzione del bilancio dello Stato - Accertamenti e impegni.....	»	121
10. Evoluzione del bilancio dello Stato - Incassi e pagamenti.....	»	125
11. Variazioni ai residui passivi provenienti da esercizi precedenti.....	»	129
12. Riepilogo dei residui attivi al 31 dicembre 2001.....	»	144
13. Consistenza dei residui passivi per voci economiche.....	»	146
14. Riepilogo dei residui passivi al 31 dicembre 2001, classificati per voci economiche.....	»	149
15. Residui passivi di nuova formazione per voci economiche.....	»	152
16. Residui da impegni e residui di stanziamento.....	»	155
17. Residui passivi di stanziamento al 31 dicembre 2001 per esercizi di provenienza.....	»	168

18. Residui passivi al 31 dicembre 2001 per categorie economiche e per esercizi di provenienza distinti in propri (P), di stanziamento (S) e complessivi (T)	Pag.	177
19. Consistenza dei residui passivi per esercizi di provenienza.....	»	180
20. Consistenza dei residui attivi per esercizi di provenienza	»	181
21. Riepilogo dei residui passivi al 31 dicembre 2001 per funzioni obiettivo	»	182
22. Consuntivo 2001: funzioni obiettivo per ministero	»	224
23. Consuntivo 2001: analisi economica per funzioni obiettivo	»	244
24. Analisi funzionale delle spese: previsioni ed impegni.....	»	264
25. Analisi funzionale delle spese: somme spendibili, autorizzazioni e pagamenti	»	298
26. Analisi funzionale delle spese finali	»	332
27. Processo di smaltimento dei residui passivi.....	»	334
28. Processo di smaltimento dei residui passivi per titoli di bilancio	»	335

GRAFICI:

1. Risultati differenziali della gestione di competenza.....	»	339
2. Risultati differenziali della gestione di cassa.....	»	341
3. Entrate e spese complessive.....	»	343
4. Residui totali e di nuova formazione.....	»	345
5. Incidenza residui passivi sugli impegni	»	347
6. Percentuale della spesa coperta con indebitamento	»	349

ALLEGATI:

- A: Sviluppo delle risultanze di consuntivo dell'entrata per l'esercizio 2001	»	353
- A/1: Entrate - Variazioni 2001 per provvedimenti, titoli e categorie	»	381
- A/2: Entrate - Variazioni 2001 per titoli, categorie e provvedimenti	»	386
- B: Ripartizione per Ministero delle risultanze di consuntivo della spesa per l'esercizio 2001	»	392
- B/1: Dimostrazione delle modifiche alle risultanze differenziali del bilancio 2001 per effetto delle variazioni disposte a tutto il mese di dicembre 2001	»	408
- C: Consuntivo 2001 - Classificazione economica delle spese finali dello Stato	»	437
- C/1: Spese - Variazioni 2001 per provvedimenti, titoli e categorie	»	458

– C/2: Spese - Variazioni 2001 per titoli, categorie e provvedimenti.	Pag.	511
– D: Sviluppo, per Ministeri e per voci economiche dei residui passivi al 31 dicembre 2001	»	569
– E: Analisi funzionale delle spese finali	»	596
– F: Relazioni sui residui passivi delle Amministrazioni e Aziende autonome (art. 10 della legge 22 dicembre 1977, n. 951):		
1. – Monopoli di Stato	»	645
Disegno di legge di approvazione del rendiconto generale dell'Amministrazione dello Stato per l'esercizio 2001	»	655

RELAZIONE ILLUSTRATIVA

PAGINA BIANCA

INTRODUZIONE

Col presente documento si intende fornire uno strumento di analisi dei dati finanziari dell'esercizio 2001 esaminati in termini sia previsionali che gestionali – relativamente al solo bilancio dello Stato – nonché un mezzo di concreto raffronto delle gestioni finanziarie svoltesi dall'introduzione della legge di riforma 5 agosto 1978, n. 468, e di studio dei più caratteristici fenomeni cui la gestione finanziaria può aver dato luogo.

Tale documento recepisce talune innovazioni recate dal Dec. leg.vo n. 300 del 1999 e dal decreto legge n. 217/2001 convertito con legge n. 317/2001. Risultano, pertanto raggruppati, centri di responsabilità amministrativa e diversi ministeri che passano da diciannove stati di previsione iniziali a quindici, compresa l'entrata. Un notevole impatto sul documento è dovuto all'attuazione del federalismo amministrativo, mentre il parziale avvio del federalismo fiscale non ha inciso nel 2001 sulle grandezze di bilancio e sui relativi saldi differenziali.

La distinzione tra bilancio per la decisione parlamentare e bilancio per la gestione e rendicontazione, l'individuazione dei centri di responsabilità amministrativa, cui riferire le nuove unità previsionali di base, nonché la definizione delle politiche pubbliche, hanno trovato attuazione per la prima volta con le previsioni 1998.

Il conto del bilancio, è composto da due documenti, uno che contiene le risultanze della gestione delle entrate e delle spese per unità previsionali di base e l'altro che recepisce la suddivisione per capitoli delle medesime unità previsionali.

L'esplicitazione dei dati di consuntivo riguardati secondo la classificazione per funzioni-obiettivo (COFOG), articolati fino al quarto

livello viene effettuata per l'intera amministrazione tramite la predisposizione di un apposita appendice.

Inoltre, per adeguare le categorie di bilancio alle voci del conto economico di contabilità nazionale, (SEC 95), gli stessi sono esposti secondo la nuova classificazione economica congegnati fino al quarto livello di analisi.

Infine, in attuazione dell'art. 13 del D.lvo 279/97, è stato predisposto un prospetto denominato "monitoraggio delle principali leggi di spesa" che, insieme alle note preliminari e alle spese di personale, correda il conto consuntivo di ogni singola amministrazione.

Tale elaborato riutilizza, relativamente al periodo considerato, lo stato di attuazione delle leggi di maggiore importanza, permettendo una valutazione economica e finanziaria degli obiettivi raggiunti, nonché una stima di quelli ancora da realizzare.

CAPITOLO I

AMMINISTRAZIONE DELLO STATO

PREMESSA

Il rendiconto generale comprende il conto consuntivo del bilancio ed il conto consuntivo generale del patrimonio a valore, nonché i conti consuntivi di alcune amministrazioni autonome. Il processo di risanamento della finanza pubblica avviato da oltre un decennio ed i risultati conseguiti nel 2001, nel loro complesso, appaiono sostanzialmente in linea con gli obiettivi di convergenza macroeconomica definiti nel patto di stabilità e crescita di cui al Programma comunicato all'Unione Europea.

Il contenimento del deficit pubblico costituisce il risultato di un'azione strutturale di più ampio respiro che coinvolge, all'unisono, il sistema amministrativo, fiscale e di bilancio.

Tuttavia, il rallentamento dell'economia internazionale, che si è ulteriormente accentuato a partire dall'estate del 2001, e l'incertezza conseguente agli attacchi terroristici agli Stati Uniti dello scorso settembre ha prodotto anche nell'economia italiana una crescita inferiore a quella prevista.

I risultati di finanza pubblica si collocano in questo contesto ed il fabbisogno del settore statale, è stato in linea con il raggiungimento dell'indebitamento netto rilevato a fine esercizio, nonostante il rallentamento della crescita.

Le scelte di politica economica sono state mirate a creare le condizioni per una crescita sostenuta in un contesto di sostanziale stabilità dei prezzi attraverso l'attuazione di riforme strutturali, la riduzione della pressione fiscale e un progressivo miglioramento dei conti pubblici.

Le esportazioni hanno risentito meno del previsto della frenata dell'economia internazionale e sono aumentate, in volume, più delle importazioni.

Viceversa, la domanda interna, cioè l'andamento dei consumi privati è risultata più contenuta, nonostante la prosecuzione delle tendenze favorevoli del mercato del lavoro e la riduzione della pressione fiscale.

Il rapporto tra debito pubblico e il PIL è sceso al 109,4%, rafforzando il profilo di rientro previsto, mentre l'indebitamento netto della pubblica amministrazione (deficit) si è attestato all'1,6%.

L'avanzo primario (indebitamento netto al netto della spesa per interessi) è risultato positivo e pari al 4,9% del PIL, sostanzialmente sullo stesso livello dell'anno passato.

Lo stato complessivo dei conti pubblici è attualmente in corso di approfondimento da parte del Governo, in vista della presentazione imminente del nuovo Documento di programmazione economico finanziaria, inteso a coniugare stabilità, equità sociale e sostegno all'economia, nel pieno rispetto degli obiettivi, finanziari fissati nel Patto di Stabilità e Crescita, pur in presenza di un quadro macroeconomico significativamente deteriorato a livello internazionale e nazionale.

Il conto consuntivo dell'Amministrazione dello Stato mette in evidenza i seguenti risultati complessivi a lordo delle regolazioni contabili che saranno prese a base della presente relazione:

[in miliardi di lire (in milioni di euro)]

	Previsioni definitive		Accertamenti o impegni	Incassi o pagamenti
	Cp	Cs		
a) Operazioni finali				
Entrate	717.648 (370.634)	696.901 (359.919)	773.720 (399.593)	678.692 (350.515)
Spese	851.676 (439.854)	892.293 (460.831)	837.181 (432.368)	711.440 (367.428)
Saldi	- 134.028 (- 69.220)	- 196.392 (- 101.428)	- 63.461 (- 32.775)	- 32.748 (- 16.913)
b) Operazioni complessive				
Entrate.....	1.216.154 (628.091)	1.270.118 (655.961)	1.171.474 (605.016)	1.076.446 (555.938)
Spese.....	1.221.355 (630.777)	1.272.199 (657.036)	1.197.876 (618.651)	1.066.873 (550.994)
Saldi.....	- 5.201 (- 2.686)	- 2.082 (- 1.075)	- 26.402 (- 13.635)	+ 9.573 (+ 4.944)
	Previsioni definitive		Accertamenti o impegni	
	Cp	Cs	Cp	Cs
c) Risultati differenziali				
Risparmio pubblico.....	- 39.528 (- 20.415)	- 92.023 (- 47.526)	+ 26.335 (+ 13.601)	- 39.363 (- 20.329)
Saldo netto da finanziare	- 134.028 (- 69.220)	- 196.392 (- 101.428)	- 63.461 (- 32.775)	- 115.633 (- 59.719)
Indebitamento netto.....	- 123.156 (- 63.605)	- 185.148 (- 95.621)	- 52.751 (- 27.244)	- 105.139 (- 54.300)
Ricorso al mercato.....	- 503.707 (- 260.143)	- 575.298 (- 297.117)	- 424.157 (- 219.059)	- 478.444 (- 247.096)
Saldo complessivo.....	- 5.201 (- 2.686)	- 2.082 (- 1.075)	- 26.402 (- 13.636)	- 80.690 (- 41.673)
Avanzo primario.....	23.303 (+ 12.035)	- 34.785 (- 17.965)	88.023 (45.460)	+ 36.392 (+ 18.795)

Gli stessi risultati, espressi al netto delle regolazioni, si modificano come di seguito indicati:

[in miliardi di lire (in milioni di euro)]

	Previsioni definitive		Accertamenti o impegni	Incassi o pagamenti
	Cp	Cs		
a) Operazioni finali				
Entrate	679.381	658.634	729.536	665.808
	(350.871)	(340.156)	(376.774)	(343.861)
Spese	773.213	799.771	761.843	748.376
	(399.331)	(413.047)	(393.459)	(386.504)
Saldi	- 93.831	- 141.136	- 32.307	- 82.568
	(- 48.460)	(- 72.891)	(- 16.685)	(- 42.643)
b) Operazioni complessive				
Entrate.....	1.177.887	1.231.851	1.127.290	1.063.562
	(608.328)	(636.198)	(582.197)	(549.284)
Spese.....	1.142.891	1.178.677	1.122.538	1.111.187
	(590.274)	(608.736)	(579.742)	(573.880)
Saldi.....	+ 34.996	+ 53.174	+ 4.752	- 47.625
	(18.704)	(27.462)	(2.454)	(- 24.596)
	Previsioni definitive		Accertamenti o impegni	
	Cp	Cs	Cp	Cs
c) Risultati differenziali				
Risparmio pubblico.....	+ 1.500	- 38.936	57.444	- 6.799
	(+ 775)	(- 20.109)	(29.667)	(- 3.511)
Saldo netto da finanziare	- 93.831	- 141.136	- 32.307	- 82.568
	(- 48.460)	(- 72.891)	(- 16.685)	(- 42.643)
Indebitamento netto.....	- 83.300	- 130.233	-21.597	- 72.075
	(- 43.021)	(- 67.260)	(- 11.154)	(- 37.224)
Ricorso al mercato.....	- 463.510	- 520.042	-393.002	- 445.379
	(- 239.383)	(- 268.579)	(- 202.969)	(- 230.019)
Saldo complessivo.....	+ 34.996	+ 53.174	+ 4.752	- 47.625
	(18.074)	(27.462)	(2.454)	(- 24.596)
Avanzo primario.....	+ 63.500	+ 20.471	+ 119.178	+ 69.458
	(32.795)	(10.572)	(61.550)	(35.872)

REGOLAZIONI CONTABILI E DEBITORIE

Con il termine “*regolazione contabile*” si vuole generalmente intendere un’operazione volta a *sistemare* contabilmente partite di entrata e/o di spesa che altrimenti non troverebbero una rappresentazione in bilancio. Il “regolare” o “sistemare”, dunque, è inteso nel senso di operare in modo tale che il bilancio possa dare contezza di tutti i fenomeni gestionali, nel rispetto di taluni principi cui tale documento si deve uniformare (chiarezza ed integrità).

In tal senso, la regolazione contabile è lo strumento per ricondurre in bilancio un’operazione gestionale che ha già manifestato il suo impatto sull’economia. Nasce, talvolta implicitamente, da norme volte a semplificare, rendere più agevole, snello e funzionale un rapporto finanziario tra lo Stato e altre pubbliche amministrazioni o altri soggetti (banche, concessionari, intermediari della riscossione, ecc.).

La regolazione contabile può esplicare i suoi effetti unicamente sul bilancio dello Stato ed esaurirsi in tale ambito, ovvero può coinvolgere anche la tesoreria.

- La regolazione contabile di bilancio, investe l’entrata e la spesa, aumentando il livello dell’una e dell’altra di uno stesso ammontare, risultando perciò neutrale sui saldi di competenza del bilancio statale soltanto se coincide l’imputazione tra spesa ed entrata e cioè quando un pagamento in conto competenza a carico del bilancio dello Stato si concreta in un versamento in conto competenza a favore dello Stato (rimborsi IVA).
- La regolazione può, in talune circostanze, riguardare la sistemazione di rapporti tra bilancio e tesoreria. E’ il caso in cui il bilancio dello Stato trasferisce fondi ad enti pubblici (ad es. enti previdenziali o enti decentrati di spesa). L’esigenza di dover trasferire fondi di ammontare superiore a quelli

stanziati può essere momentaneamente superata con un'anticipazione da parte della tesoreria (se legislativamente autorizzata): si crea in tal modo un debito del bilancio nei confronti della tesoreria che deve essere "regolato" con risorse da appostare successivamente (normalmente in anni successivi) in bilancio per restituirle alla tesoreria a chiusura dell'anticipazione effettuata. Questa operazione viene considerata tra le regolazioni contabili in senso lato. Il rapporto dal quale scaturisce questo tipo di regolazione non è solo meramente contabile ma *debitorio*. Esso ha un impatto sul fabbisogno e sull'indebitamento netto del conto delle Amministrazioni pubbliche nello stesso anno in cui l'anticipazione è avvenuta; mentre incide sui saldi del bilancio nell'anno in cui lo stesso si fa carico di provvedere alla sua regolazione. L'operazione estrinseca i suoi effetti esclusivamente nell'ambito della gestione consolidata bilancio-tesoreria. Per la tesoreria e per il conto economico delle PA il peggioramento è stato già registrato in passato.

Per tali motivi tali tipi di regolazioni non vengono fatte partecipare alla determinazione dei saldi di bilancio. A rafforzare tale esclusione è l'uniformità del bilancio statale ai criteri adottati in contabilità nazionale, espressamente prevista dalla legge 468/78 e successive modificazioni ed integrazioni e, soprattutto, un più stretto collegamento e avvicinamento tra i diversi saldi di finanza pubblica.

Regolazioni debitorie

Oltre alle "regolazioni contabili di tesoreria" del tipo sopra descritto vi possono essere "regolazioni debitorie in senso stretto" (ripiano disavanzi aziende USL, restituzioni di tributi dichiarati costituzionalmente illegittimi, come la tassa sulle concessioni governative, accantonamenti del fondo globale per provvedere ad estinguere debiti pregressi, ammassi agricoli, ecc.).

Tale tipologia di regolazioni richiede un esame per singola partita in quanto non necessariamente hanno un trattamento contabile univoco.

Nel conto della P.A. una partita debitoria incide nel momento in cui nasce l'obbligazione (*criterio della competenza*) e la stessa è quantificata nell'esatto ammontare, anche se la restituzione delle somme avviene ratealmente (sentenza Corte costituzionale sulla doppia integrazione al minimo delle pensioni). Talvolta viene sancito l'obbligo giuridico a restituire quanto indebitamente o illegittimamente percepito da altri soggetti ma non si conosce in modo esatto l'ammontare del debito. In tale circostanza viene utilizzato il *criterio della cassa*, vale a dire si fa partecipare alla determinazione dell'indebitamento netto del conto della P.A. quanto annualmente pagato a titolo di restituzione (tassa concessione governativa).

Nel conto del settore statale e nel bilancio statale in entrambe le ipotesi delineate incide nell'anno in cui si effettua il pagamento.

Rimborsi di imposte pregressi

Sono somme che vengono iscritte in bilancio per essere destinate al rimborso di imposte che il contribuente ha richiesto in anni precedenti. Tali somme secondo i criteri di contabilità nazionale vengono registrate nel conto economico delle PA secondo il principio della competenza economica e quindi contabilizzate nell'anno in cui è stato chiesto il rimborso.

In osservanza a tali criteri le predette somme vengono, per convenzione, non considerate nei saldi di bilancio dell'anno in cui sono iscritte per provvedere al pagamento.

BILANCIO DELLO STATO: REGOLAZIONI CONTABILI ANNO 2001
(in miliardi di lire)

ENTRATE	Previsioni 2001 - Regolazioni						Consuntivo 2001				di cui: Regolazioni	
	Previsioni iniz.		Assestato		Previsioni def.		Accerta menti	Incassi		Regol. accert.	Regol. incassi	
	Cp	Cs	Cp	Cs	Cp	Cs		Totale	cp			rs
Reg. di Bilancio	29.900	29.900	29.900	29.900	29.900	29.900	38.780	38.328	38.328	0	35.800	35.349
Rimborsi IVA	23.900	23.900	23.900	23.900	23.900	23.900	32.779	32.328	32.328	0	29.800	29.349
Anticipo concessionari	6.000	6.000	6.000	6.000	6.000	6.000	6.000	6.000	6.000	0	6.000	6.000
Titolo III°	0	0	6.255	6.255	6.367	6.367	8.384	8.384	8.384	0	8.384	8.384
TOTALE	29.900	29.900	38.155	38.155	38.267	38.267	47.164	46.713	46.713	0	44.184	43.733
SPESE	Previsioni 2001 - Regolazioni											
Reg. di Bilancio	Previsioni iniz.		Assestato		Previsioni def.		Impegni	Pagamenti		Regol. impegni	Regol. pagam.	
	Cp	Cs	Cp	Cs	Cp	Cs		Totale	cp			rs
Rimborsi IVA	29.900	29.900	29.900	29.900	29.900	29.900	47.913	47.462	47.462	0	35.800	35.349
Reg. Sicilia-Sardegna	23.900	23.900	23.900	23.900	23.900	23.900	29.349	29.349	29.349	0	29.900	29.349
Anticipo concessionari	6.000	6.000	6.000	6.000	6.000	6.000	12.113	12.113	12.113	0	6.000	6.000
Rimborsi Progressi	10.053	10.053	24.034	26.700	17.914	20.430	32.984	33.889	32.630	1.259	6.478	8.477
Rimborsi IVA	3.200	3.200	8.386	8.776	8.880	9.270	2.980	2.980	2.849	131	2.980	2.980
Rimborsi altre imposte	0	0	150	0	0	0	439	491	472	18	159	159
Aggi e commissioni	2	2	2	2	14	14	754	713	709	4	0	0
Rimborsi imposte dirette	6.851	6.851	15.846	17.772	9.020	11.146	19.811	20.705	19.599	1.107	5.339	5.339
Lotto	0	0	0	0	0	0	9.000	9.000	9.000	0	0	0
Reg. anz.ioni Tesoreria	12.017	12.017	14.042	24.042	12.199	22.199	81.411	84.914	72.312	12.602	11.963	15.579
Enti locali	1.612	1.612	1.612	1.612	1.612	1.612	23.758	27.387	15.480	11.907	1.612	5.228
Invalidi civili	594	594	594	594	594	594	540	540	540	0	540	540
Anticipazioni INPS-INPDAP	0	0	2.025	2.025	0	0	44.307	44.182	43.487	695	0	0
FSN saldo IRAP	9.811	9.811	9.811	9.811	9.993	9.993	9.811	9.811	9.811	0	9.811	9.811
Risorse proprie UE	0	0	0	0	0	0	2.995	2.995	2.995	0	0	0
Regolazioni debitorie	12.279	12.279	5.486	6.796	10.916	10.458	52.340	47.189	45.145	2.044	10.669	8.508
Ammassi agricoli	200	200	707	750	708	850	691	833	691	143	691	833
Reg.antic con riscossione	1.000	1.000	800	800	800	800	800	800	0	0	800	0
Sentenze CC	0	0	0	0	3.103	3.103	3.103	3.103	3.103	0	3.103	3.103
Tassa concessione gov.	0	0	1.267	1.267	2.500	1.900	2.500	1.900	1.900	0	2.500	1.900
Fondo globale	8.386	8.386	1.286	1.286	0	0	0	0	0	0	0	0
ARIET sfilato	0	0	0	0	0	0	41.074	38.339	38.339	0	0	0
RSO accisa benzina	663	663	663	663	663	663	663	663	663	0	663	663
Disavanzi ferrovie	1.800	1.800	1.800	1.800	1.800	1.800	1.800	897	897	0	1.800	897
Garanzie consorzi agricoli	230	230	230	230	230	230	230	250	1	1	0	0
Settore lattiero-caseario	0	0	0	0	1.112	1.112	1.452	1.452	1.452	0	1.112	1.112

- PREVISIONE -

Risultati complessivi

1. - *Competenza*

L'esame della gestione di competenza - sinteticamente esposta nell'allegata *tabella n. 1* - pone in evidenza come le previsioni di bilancio, inizialmente stabilite con legge 23 dicembre 2000, n. 389 per effetto delle variazioni disposte nel corso della gestione siano venute a modificarsi, dando luogo a previsioni definitive di entrata e di spesa pari, rispettivamente, a 1.216.154 ed a 1.221.355 miliardi, con un incremento di 36.544 miliardi per le prime e di 41.746 miliardi per le seconde.

Sull'andamento favorevole delle entrate, ottenute in presenza di una crescita economica inferiore a quella inizialmente prevista, hanno influito diversi fattori tra cui: gli interventi tesi alla lotta all'evasione ed alla razionalizzazione degli adempimenti fiscali, che hanno influito positivamente sul gettito IRPEF, nonché i proventi derivanti dalla cartolarizzazione, che hanno riguardato la vendita del patrimonio immobiliare degli enti di previdenza e l'assegnazione del diritto di riscossione delle entrate future del lotto.

Nel complesso le entrate sono cresciute del 3,1% contro l'11,9% registrato nel 2000, il 51,6% del PIL contro il 47,6% del 2000. La flessione manifestatasi rispetto al precedente esercizio è dovuta essenzialmente alla contrazione della crescita di IVA e accise.

La contenuta dinamica delle spese complessive, pari a circa il 3%, ha consentito, inoltre, una leggerissima ripresa della relativa incidenza sul PIL dal 50,7% del 2000 al 51,8%. Tale andamento è il risultato di una crescita del 24% dei consumi intermedi, del 2% dei trasferimenti correnti alle Amministrazioni pubbliche, di una stasi della spesa per interessi, di un aumento del rimborso di passività finanziarie di circa il

3% rispetto alle previsioni iniziali e di una notevole riduzione delle altre uscite degli oneri comuni pari a circa il 47%.

1.1. - Le entrate si riferiscono per 717.648 miliardi ad operazioni finali e per 498.506 miliardi ad accensione di prestiti patrimoniali, con un incremento rispetto alle previsioni iniziali, di 4.830 miliardi per le prime e di 30.668 miliardi per le seconde.

Delle entrate finali, quelle tributarie ed extratributarie - cioè le entrate correnti ammontano a 704.339 miliardi (- 4.093 miliardi rispetto alle previsioni iniziali: + 0,6%), mentre quelle per alienazione ed ammortamento di beni patrimoniali e riscossione di crediti raggiungono 13.309 miliardi.

Le entrate finali nette, inoltre - ottenuto, come è noto, depurando le entrate finali delle operazioni finanziarie di categoria XV, rimborso di anticipazioni e crediti vari del Tesoro (- miliardi 557) - si attestano a 717.091 con un incremento di 4.324 miliardi rispetto alle corrispondenti previsioni iniziali (+0,6%).

L'evoluzione del sistema dei saldi di bilancio, con l'indicazione delle cause determinanti e dei relativi importi, viene sinteticamente esposta nella tabella che segue; maggiori elementi di dettaglio possono rinvenirsi nell'allegato B/1.

1.2. - Le spese riguardano per 851.676 miliardi le operazioni finali e per 369.679 miliardi il rimborso di prestiti patrimoniali, con un aumento, sulle previsioni iniziali, di 30.668 miliardi (+3,7) riferibile alle prime, e di miliardi 11.077 (+3,1%) alle seconde, e di un incremento rispettivamente del 3,3% e del 14,6% rispetto all'anno passato.

Delle spese finali, 743.867 miliardi interessano la parte corrente e 107.809 miliardi il conto capitale, con incremento sulle previsioni iniziali di 17.923 miliardi (+2,5%) per le prime, e di 12.706 miliardi per le seconde (+13,4%).

Le spese finali nette, infine, - ottenute depurando le spese finali delle operazioni finanziarie (- miliardi 11.430) riguardanti le partecipazioni azionarie, i conferimenti e le concessioni di crediti -

raggiungono nelle previsioni definitive, i 840.247 miliardi, con un incremento di 29.072 miliardi (+ 3,6%) rispetto a quelle iniziali.

L'analisi dettagliata delle citate variazioni viene esposta negli allegati A, A/1, A/2, C, C/1, e C/2.

1.3. - Il raffronto tra entrate complessive (miliardi 1.216.154) e spese complessive (miliardi 1.221.355) evidenzia, nelle previsioni definitive, un disavanzo complessivo di 5.201 miliardi, risultato, questo, che emerge solo in sede di consuntivo, in forza della nuova disciplina dalla legge n. 468 del 1978 in materia di bilancio.

Il ricorso al mercato - cioè l'importo differenziale tra le entrate finali di 717.648 miliardi e le spese complessive di 1.221.355 miliardi - si attesta a 503.707 miliardi. Al netto delle regolazioni contabili esso ammonta a 463.510 miliardi.

E' appena il caso di precisare che il saldo predetto rappresenta una mera evidenza contabile, priva di significato, in quanto l'esatta misura del ricorso al mercato ed il conseguente raffronto con l'autorizzazione recata dall'art. 1 della legge finanziaria deve essere compiuto sui dati effettivi di gestione (accertamenti per l'entrata e impegni per la spesa).

Il saldo netto da finanziare, quale differenziale delle operazioni finali, passa dagli iniziali 108.190 ai 134.028 di previsioni definitive (entrate finali per miliardi 717.648 meno spese finali per 851.676 miliardi), con un peggioramento quindi, di 25.838 miliardi (+23,8%), ascrivibile da un lato al peggioramento delle operazioni finali nette per 27.748 miliardi e dell'altro a quello del saldo delle operazioni di intermediazione finanziaria svolte dallo Stato nella misura di 1.090 miliardi.

Tale saldo al netto delle regolazioni contabili denota un miglioramento di 14.358 miliardi sulle previsioni iniziali attestandosi a 93.831 miliardi.

Il suddetto saldo, depurato delle operazioni di intermediazione finanziaria per miliardi 10.872, da luogo all'indebitamento netto

(espresso anche dalla differenza tra le entrate finali nette per 717.091 e le spese finali nette per 840.247 miliardi) che raggiunge i 123.156 miliardi con un peggioramento di 24.748 miliardi (- 25,1%) rispetto alle previsioni iniziali.

Al netto delle regolazioni contabili l'indebitamento s'attesta a 83.300 miliardi con un miglioramento di 15.100 (+ 15,3%) miliardi.

I peggioramenti in termini previsionali sia del saldo netto da finanziare per 25.838 miliardi che del ricorso al mercato per 36.915 miliardi, rispetto ai livelli massimi fissati con la legge finanziaria per l'anno 2001, manifestano tuttavia notevoli miglioramenti, se si tiene conto dell'andamento della gestione, che si attestano rispettivamente a miliardi 70.567 e 70.551.

Il fenomeno è ascrivibile agli interventi riguardanti misure urgenti per il riequilibrio della finanza pubblica (miliardi 1.852), e all'istituzione del Fondo per l'ammortamento dei titoli di Stato (miliardi 5.226), nonché solamente in parte alle previsioni normative della legge 468/78, con riferimento ai cosiddetti "slittamenti di copertura", cioè ai provvedimenti legislativi entrati in vigore nel 2001 con copertura a carico di disponibilità del precedente esercizio, ammontanti a complessivi 2.806 miliardi, alle riassegnazioni di entrata per miliardi 5.383 ed al provvedimento di assestamento del bilancio per miliardi 21.757.

Il risparmio pubblico, poi, quale saldo delle operazioni correnti (entrate per 704.339 miliardi e spese per 743.867 miliardi) presenta un peggioramento di 22.016 miliardi passando dai 17.512 inizialmente previsti ai 39.528 miliardi delle previsioni definitive.

Tale saldo al netto delle regolazioni contabili evidenzia un miglioramento di 19.012 miliardi attestandosi a + 1.500 miliardi.

DIMOSTRAZIONE DELLE MODIFICHE ALLE RISULTANZE DIFFERENZIALI DEL BILANCIO DI COMPETENZA

	Risparmio Pubblico	Saldo netto da finanziare	Indebitamento netto	Ricorso al mercato	Disavanzo complessivo
Previsioni iniziali.....	-17.512	-108.190	-98.408	-466.792	-
Variationsi disposte in dipendenza di:					
- provvedimenti legislativi con co- pertura finanziaria a carico di di- sponibilità del precedente eserci- zio.....	-863	-2.806	-2.125	-2.806	-2.806
- provvedimento legislativo di asse- stamento al bilancio.....	-22.793	-21.757	-22.017	-14.737	13.875
- riassegnazione di quote di entrate...	-2.829	-5.383	-4.716	-8.523	-7.023
- assegnazione di fondi con prele- vamento:					
a) dal fondo globale:	145	0	0	0	0
- di parte corrente.....	7.966	775	775	0	0
b) dai fondi di riserva.....	-1.897	-1	1	-1	-1
- storni e ripartizioni di fondi.....	-143	-40	-40	-40	-40
- Altre norme.....	0	5.226	5.226	-8.956	-8.956
- Fondo ammortamento titoli di Stato...	-1.602	-1.852	-1.852	-1.852	-250
- Razionalizzazione finanza pubblica					
<i>Totale delle variazioni.....</i>	<i>-22.016</i>	<i>-25.838</i>	<i>-24.748</i>	<i>-36.915</i>	<i>-5.201</i>
Previsioni definitive.....	-39.528	-134.028	-123.156	-503.707	-5.201

2. - Cassa

Le previsioni di cassa – sinteticamente esposte nell'allegata *tabella n. 3* – sono venute a modificarsi, a seguito delle variazioni effettuate nel corso dell'esercizio, dando luogo a previsioni definitive di entrata e di spesa pari, rispettivamente, a 1.270.118 ed a 1.272.199 miliardi, con un incremento per le prime di 72.019 miliardi (+ 6%) e per le seconde di 74.100 miliardi (+ 6,6%) rispetto alle iniziali previsioni.

Rispetto agli omologhi dati del 2000, le entrate complessive sono cresciute del 7,1% mentre le spese complessive dell'8,6%.

2.1. – Riguardo alle entrate va osservato che esse si riferiscono per 696.901 miliardi ad operazioni finali e per 573.216 miliardi ad operazioni di accensione di prestiti patrimoniali, con una variazione in aumento, sulle previsioni iniziali, pari, per le prime, a miliardi 2.093 (+ 0,3%) e a miliardi 69.926 (+ 13,9%) per le seconde.

Nell'ambito delle entrate finali, quelle correnti – cioè tributarie ed extratributarie – raggiungono i 683.593 miliardi (- 6.831 miliardi: 1%), mentre le entrate derivanti da alienazione di beni patrimoniali e da riscossione di crediti si attestano a 13.309 miliardi (+ 8.924).

Le entrate finali nette, inoltre, ammontano a 696.345 miliardi, con un incremento, sulle corrispondenti previsioni iniziali di 1.587 miliardi (+ 0,2%).

2.2. – Le spese, invece, riguardano per 893.293 miliardi le operazioni finali e 378.906 miliardi il rimborso di passività finanziarie, evidenziando – come per la competenza – un incremento delle prime di 52.938 miliardi (+ 6,3%) e di 21.162 miliardi (+ 5,9%), per le seconde, rispetto alle corrispondenti autorizzazioni iniziali.

Le spese finali, inoltre, si riferiscono quanto a 775.616 miliardi ad oneri di parte corrente + 34.131 miliardi rispetto alle iniziali autorizzazioni (+ 4,6%) e per 117.677 miliardi ad oneri in conto capitale (+ 18.807 miliardi, pari al 19% delle autorizzazioni iniziali).

DIMOSTRAZIONE DELLE MODIFICHE ALLE RISULTANZE DIFFERENZIALI DEL BILANCIO DI CASSA
(miliardi di lire)

	Risparmio Pubblico	Saldo netto da finanziare	Indebitamento netto	Ricorso al mercato	Disavanzo complessivo
Previsioni iniziali.....	-51.061	-145.547	-135.764	-503.290	-
Variationsi disposte in dipendenza di:					
- provvedimenti legislativi con copertura finanziaria a carico di disponibilità del precedente esercizio....	-823	-2.759	-2.078	-2.759	-2.759
- provvedimento legislativo di assestamento al bilancio.....	-46.847	-44.509	-45.062	-43.649	23.175
- riassegnazione di quote di entrate...	-675	-2.514	-1.847	-5.655	-4.155
- integrazione delle dotazioni di cassa.....	-5.265	-6.097	-6.097	-9.300	-9.300
- assegnazione di fondi con prelevamento:					
a) dal fondo globale:	153	-	-	-	-
- di parte corrente.....					
b) dal fondo di riserva per l'integrazione delle autorizzazioni di cassa.....	8.072	721	1.385	-	-
c) dai fondi di riserva.....	7.958	775	775	-1	-1
- storni e ripartizioni di fondi.....	-1.785	0	2	0	0
- modifiche in dipendenza di altre norme	-148	-86	-86	-86	-86
- provvedimenti di riequilibrio di finanza pubblica.....	-1.602	-1.602	-1.602	-1.602	0
- Fondo ammortamento titoli di Stato...	0	5.226	5.226	-8.956	-8.956
<i>Totale delle variazioni.....</i>	<i>-40.962</i>	<i>-50.845</i>	<i>-49.384</i>	<i>-72.008</i>	<i>-2.082</i>
Previsioni definitive.....	-92.023	-196.392	-185.148	-575.298	-2.082

Le operazioni di intermediazione finanziaria, invece, si stabiliscono in 11.801 miliardi (+ 1.967 miliardi) e determinano spese finali nette pari a 881.492 miliardi con un incremento di 50.971 miliardi (6,1%) sulle corrispondenti autorizzazioni iniziali.

2.3 - Gli adeguamenti e le variazioni disposti nel corso dell'esercizio a carico delle previsioni di entrata e delle autorizzazioni di spesa hanno influito anche sulla evoluzione delle previsioni finali in termini di autorizzazioni di cassa dei risultati differenziali che, con l'indicazione delle cause determinanti e dei relativi importi, vengono esposti, in sintesi, nella tabella che segue; l'analisi dettagliata può rinvenirsi nell'allegato B/1.

3. - Variazioni alle previsioni di competenza e di cassa

3.1. - ENTRATE

Come già precedentemente detto, le entrate complessive dell'esercizio finanziario 2001 ammontano nelle previsioni definitive, a 1.216.154 miliardi per la competenza ed a 1.270.118 miliardi per la cassa.

L'incremento manifestatosi rispetto alle previsioni iniziali - più lieve per la competenza di 36.544 miliardi (+ 3,1%) e più marcato per la cassa di 72,19 miliardi (+ 6%) - va ascritto alla concomitante azione di variazioni sia dalle entrate finali (+ 4.830 miliardi per la competenza: 0,7% e + 2.093 miliardi per la cassa: 0,3%) che dell'accensione di prestiti (+ 31.714 miliardi per la competenza: 6,8% e + 69.926 miliardi per la cassa: 13,9%).

Riguardo alle entrate finali le variazioni delle previsioni iniziali più significative sono attribuibili a:

	Competenza	Cassa
	<i>(miliardi di lire)</i>	
a) Legge di assestamento del bilancio	- 5.385	- 7.730
b) Provvedimenti di rassegnazione di quote di entrate	+ 8.552	+ 8.160

	Competenza	Cassa
	<i>(miliardi di lire)</i>	
c) Disposizioni in materia di federalismo fiscale...	- 3.705	- 3.705
d) Istituzione del Fondo per l'ammortamento dei Titoli di Stato	+ 5.226	+ 5.226
e) Modifiche in dipendenza di altre norme	+ 142	+ 142

L'analisi dettagliata del complesso delle variazioni di competenza e cassa, intervenute a carico delle entrate finali, viene esposta, secondo la tipologia dei provvedimenti nell'allegato A1 e A2 e nelle tabelle nn. 5 e 6.

3.2. - SPESE

Le previsioni definitive di spesa si sono stabilite, come visto, in 1.221.355 miliardi per la competenza ed in 1.272.199 per la cassa.

Rispetto alle previsioni iniziali si è verificato un incremento sia per la competenza (+ 41.746 miliardi: 3,6%) che per la cassa (74.100 miliardi: 6,6%), da attribuirsi principalmente alle variazioni in aumento delle spese finali (+ 30.668 miliardi per la competenza: 3,7% e + 52.938 miliardi per la cassa: 6,3%), incidendo il rimborso di prestiti patrimoniali per + 11.077 miliardi sulle previsioni di competenza e + 21.162 su quelle di cassa.

I principali provvedimenti che hanno determinato le variazioni delle spese finali sono risultati essere i seguenti:

	Competenza	Cassa
	<i>(miliardi di lire)</i>	
a) Legge di assestamento del bilancio	+ 16.371	+ 36.779
b) Provvedimenti legislativi finanziati con dispo- nibilità del precedente esercizio	+ 2.806	+ 2.759
c) Rassegnazione di quote d'entrate	+13.935	+ 4.577
d) Integrazioni delle dotazioni di cassa	-	+ 6.096

	Competenza	Cassa
	<i>(miliardi di lire)</i>	
e) Misure di razionalizzazione della finanza pubblica	+1.852	+ 1.602
f) Disposizioni in materia di federalismo fiscale	- 3.705	- 3.705
g) Integrazioni e modifiche alla normativa riguardante il settore agricolo e forestale	+ 1.275	+ 1.275
h) Modifiche in dipendenza di altre norme	- 1.866	+ 3.555

L'analisi dettagliata del complesso delle variazioni, di competenza e di cassa, intervenute a carico delle spese finali, viene esposta, secondo la tipologia dei provvedimenti e nei termini di incidenza sui saldi, nell'allegato B/1, e secondo la classificazione economica, negli allegati C/1 e C/2. L'esame delle previsioni iniziali e definitive può essere completato attraverso gli elementi delle *tabelle nn. 7, 8, 24 e 25* nonché degli allegati B, D e E ove le previsioni stesse vengono esposte per Ministeri e per titoli, e categorie fino al quarto livello.

3.2.1. – Analisi economica delle spese finali

3.2.1.1. – Le spese correnti hanno registrato previsioni definitive di competenza per 743.867 miliardi ed autorizzazioni definitive di cassa per 775.616 miliardi, con un aumento, rispetto alla situazione iniziale, pari, rispettivamente, a 17.923 per la competenza (+ 2,3%) ed a 34.131 miliardi per la cassa (+ 4,6%).

Le variazioni in parola hanno riguardato principalmente il comparto delle spese di funzionamento (14.771 miliardi di competenza e 18.117 di cassa), quello per interventi 21.757 miliardi di competenza e 38.371 di cassa), quello degli oneri del debito pubblico (4.723 miliardi di competenza 9.000 di cassa), nonché quello degli oneri comuni che manifesta una riduzione di (miliardi 23.256 di competenza e 31.322 di cassa).

Nel comparto delle spese di funzionamento le variazioni di maggior rilevanza interessano il personale in servizio (+ 9.485 miliardi di competenza e + 11.498 di cassa); esse derivano principalmente dalla legge per l'assestamento del bilancio dello Stato e delle aziende autonome del 2001 (miliardi 1.552 di competenza e 2.634 di cassa), dalla legge n. 468 del 1978 (miliardi 813 di competenza e 1.740 di cassa) e del DPR n. 469 del 1999 recante norme di riassegnazione di entrate al bilancio dello Stato (miliardi 427 di competenza e 384 di cassa).

Anche i consumi intermedi relativi all'acquisto di beni e servizi manifestano incrementi (+ 3.783 miliardi di competenza e + 5.114 di cassa). In tale ambito, le variazioni intervenute sono principalmente da porsi in relazione alla legge di assestamento del bilancio (- miliardi 328 di competenza e 268 di cassa), alla legge n. 468 del 1978 in forza delle quali sono state disposte variazioni di competenza rispettivamente per 1.725 miliardi e integrazioni di cassa per 2.398 miliardi, nonché al DPR. 469 del 1999 riguardante disposizioni in materia di rassegna di entrate con riferimento anche, ai finanziamenti dell'Unione Europea (miliardi 1.088 di competenza e 947 di cassa).

Il comparto degli interventi evidenzia le variazioni da porre in relazione ai trasferimenti correnti ad amministrazioni pubbliche ed alle poste correttive e compensative, pari, rispettivamente, a + 5.060 ed + 15.617 miliardi in termini di competenza, ed a + 12.013 e + 13.884 miliardi in termini di cassa.

Tra i primi vanno evidenziate le variazioni disposte con le leggi n. 662 del 1996 e n. 449 del 1997 recanti misure di razionalizzazione della finanza pubblica (miliardi 3.166 di competenza e 3.273 di cassa); con la legge n. 468 del 1978 (miliardi 149 di competenza e 2.705 di cassa); con il decreto legislativo n. 112 del 1998 riguardante il conferimento di funzioni e compiti amministrativi dello Stato alle Regioni (miliardi 1.322 di competenza e 310 di cassa); con il decreto del Presidente della Repubblica contenente disposizioni in materia di riassegnazioni di quote di entrate per la spesa del bilancio dello Stato (miliardi 1.990 per la competenza e 1.898 per la cassa); con il decreto legislativo n. 56 recante

disposizioni in materia di federalismo fiscale (miliardi 3.555 per competenza e cassa); con la legge n. 122 del 2001 riguardante disposizioni in materia agricola e forestale (miliardi 1.112 di competenza e 538 di cassa); nonché, infine con la legge di assestamento del bilancio 2001 (miliardi 539 di competenza e miliardi 10.490 di cassa).

Nell'ambito dei secondi, poi, le variazioni apportate trovano origine nella legge di assestamento del bilancio 2001 (+ miliardi 8.939 di competenza e 11.647 di cassa); nella legge n. 468 del 1978 (+ miliardi 199 di competenza e 1.602 di cassa); e nel DPR n. 469 del 1999 connessa alle rassegnazioni di entrate per la spesa del bilancio dello Stato (miliardi 2.875 di competenza e 633 di cassa).

Il settore degli oneri del debito pubblico è stato interessato, da un lato, da variazioni attinenti le spese per interessi (miliardi 4.798 per la competenza e 4.826 per la cassa) da porsi in relazione alla legge di assestamento del bilancio 2001 e, dall'altro, alla legge n. 468 del 1998 (miliardi 4.266 per la cassa). Quello degli oneri comuni, invece, da variazioni relative alle altre uscite correnti connesse all'utilizzo dei fondi di riserva e speciali (- 16.064 per la competenza e - 24.473 per la cassa).

3.2.1.2 - Il settore delle spese in conto capitale ha evidenziato previsioni definitive di competenza per 107.809 miliardi e autorizzazioni definitive di cassa per 117.677 miliardi.

Le variazioni intervenute riguardano esclusivamente gli investimenti per 14.255 miliardi di competenza e 20.136 miliardi di cassa e gli oneri comuni per - 1.729 miliardi di competenza e di cassa.

Nel comparto degli investimenti le variazioni interessano in particolare modo quelli indiretti per trasferimenti agli Enti centrali per miliardi 1.207 di competenza e 1.676 di cassa; locali, regioni, province e comuni per miliardi 572 di competenza e 5.4.76 di cassa; ed alle imprese pubbliche e private per 3.540 miliardi di competenza e 4.259 di cassa.

Tra i primi, le variazioni di maggior rilievo sono state quelle in attuazione della legge n. 419 del 2001 relativa all'assestamento del bilancio dello Stato (- miliardi 295 in conto competenza e (+ miliardi 326 in conto cassa); della legge n. 468 del 1978 (miliardi 202 per la

competenza e 4.076 per la cassa); del decreto legislativo n. 96 del 1993 sugli interventi straordinari nel Mezzogiorno (miliardi 1.332 di cassa). Per le imprese le variazioni più significative sono quelle prodotte dalla legge n. 208 del 1998 per l'istituzione di un fondo relativo per il finanziamento dei programmi di promozione imprenditoriale nelle aree depresse (miliardi 523 di competenza e 313 di cassa), dalla legge n. 468 del 1978 per 350 miliardi di competenza e 1.128 di cassa, e, infine, dalla legge n. 57 del 2001 in materia di apertura e regolazioni dei mercati (miliardi 428 di competenza e di cassa).

Tra i secondi, invece, fanno spicco le variazioni disposte nell'ambito degli investimenti fissi lordi ed acquisto dei terreni. Di rilievo è la legge n. 468 del 1978 (miliardi 366 di competenza e 2.154 di cassa), la legge di assestamento del bilancio 2002 per - 316 miliardi di competenza e 1.120 di cassa, nonché il decreto del Presidente della Repubblica n. 469 del 1999 relativo alla rassegnazioni di entrate al bilancio dello Stato per 875 miliardi di competenza e 689 di cassa.

GESTIONE

Il percorso di risanamento strutturale della finanza pubblica già avviato da diversi anni ed i risultati conseguiti, nel loro complesso, appaiono sostanzialmente in linea con gli obiettivi di convergenza macroeconomica definiti nel Patto di stabilità e crescita di cui al programma comunicato all'Unione Europea.

L'indebitamento netto delle pubbliche amministrazioni si è attestato come già detto, all'1,6%, mentre il rapporto tra debito pubblico e il PIL è sceso al 109,4% rafforzando il profilo di rientro previsto.

L'avanzo primario è rimasto pressoché invariato, circa il 4,9% del PIL, sostanzialmente sullo stesso livello dell'anno passato.

La situazione precedentemente delineata nella fase della previsione si è peraltro, modificata nel corso della gestione ponendo in evidenza quanto segue:

A) Competenza

4. - Risultati complessivi

Il consuntivo dell'esercizio espone accertamenti di entrate e incassi complessivi pari rispettivamente a 1.171.474 miliardi e 1.107.294 miliardi.

Le *tabelle nn. 1 e 3* espongono i risultati complessivi della gestione di competenza e cassa.

A fronte degli omologhi dati del 2000 (1.084.152 e 1.042.215 miliardi), si evidenzia un'evoluzione positiva dell'andamento delle entrate.

L'incremento del volume è stato quindi pari a 87.232 (+ 8%) miliardi per gli accertamenti e a 65.079 (+ 6,2%) miliardi per gli incassi.

In rapporto al PIL l'incidenza è pari al 49,7% per gli accertamenti al 47% per gli incassi complessivi.

La gestione di competenza ha dato luogo, inoltre, ad impegni e pagamenti per complessivi 1.197.876 miliardi e 1.187.984 miliardi. Rispetto ai risultati dello scorso esercizio (1.093.902 e 1.064.054 miliardi), la gestione presenta un incremento di 103.974 (9,5%) miliardi per gli impegni e di 123.930 (11,6%) miliardi per i pagamenti.

Se raffrontati con la previsione definitiva la stessa evidenza, invece, una riduzione, rispettivamente, di miliardi 23.479 (- 1,9%) e di miliardi 84.215 (- 6,6%). L'incidenza rispetto al PIL è pari al 50,8% per i primi ed al 50,4% per i secondi.

Pertanto, i complessivi accertamenti di entrata per miliardi 1.171.474 e gli impegni di spesa per 1.197.876 miliardi manifestano una riduzione rispetto alle corrispondenti previsioni definitive, dando

luogo ad un disavanzo complessivo di 26.402 miliardi, alla cui copertura si è provveduto mediante operazioni d'indebitamento.

L'evoluzione delle entrate e delle spese complessive dell'ultimo decennio sono esposte nel *grafico n. 3 e 3a*.

Gli accertamenti riguardano operazioni finali per miliardi 773.720 ed operazioni di indebitamento patrimoniale per 397.754 miliardi.

Rispetto all'analogo dato del 2000 (miliardi 742.014) si registra un aumento di 31.706 miliardi (+ 4,3%). In rapporto al PIL l'incidenza percentuale è passata dal 32,9% al 32,8%.

4.1 - Gli accertamenti per operazioni finali evidenziano un incremento di 56.072 miliardi rispetto alle previsioni definitive (+ 7,8%), quale risultato di un aumento sia del settore tributario (+ 2.971 miliardi), che di quello extratributario (+ 32.833 miliardi) e per alienazione ed ammortamento di beni patrimoniali e riscossione di crediti (+ 1.268 miliardi).

Le operazioni di indebitamento manifestano, invece, una riduzione di 100.752 miliardi (- 20,2%), ascrivibile a forme alternative di copertura.

Nell'ambito delle entrate finali, quelle correnti - cioè tributarie ed extratributarie - raggiungono 759.143 miliardi di accertamenti con un tasso di realizzazione del 92,8% delle previsioni definitive. Tali entrate costituiscono la quasi totalità del comparto in parola.

Le sole operazioni finanziarie, poi, evidenziano accertamenti pari a 637 miliardi che, dedotti da quelli finali, danno luogo ad accertamenti finali netti pari a 773.082 miliardi, con un grado di realizzo sulle previsioni conforme a quello medio del comparto (92,8%).

I risultati complessivi della gestione di spesa, come già detto, evidenziano impegni e pagamenti per complessivi 1.197.876 miliardi e 1.187.984 miliardi.

4.2 - Gli impegni si riferiscono per 837.181 miliardi ad operazioni finali e per 360.696 miliardi a rimborso di prestiti patrimoniali, risultando i primi notevolmente ridotti di 14.496 miliardi rispetto alle corrispondenti previsioni (-1,7%), e contraendosi i secondi di 8.983 miliardi rispetto alle relative previsioni (- 2,4%).

Le spese per impegni finali, in rapporto all'analogo dato del 2000 (miliardi 773.599), sono aumentati di 63.582 miliardi (+ 8,2%). In rapporto al PIL l'incidenza percentuale è passata dal 34,3% al 35,5%.

Degli impegni finali, 732.809 miliardi interessano la parte corrente e 104.372 miliardi il conto capitale, con una flessione sulle previsioni pari, rispettivamente a 11.058 (- 1,5%) ed a 3.437 miliardi (-3,2%).

Le operazioni finanziarie registrano impegni per 11.347 miliardi, che dedotti da quelli per operazioni finali, danno luogo ad impegni finali netti per 825.834 miliardi, con una flessione, rispetto alle relative previsioni, di 14.413 miliardi (- 1,7%), uguale alla media di quelle finali.

5. - Andamento della gestione di competenza

5.1 - L'evoluzione della gestione di competenza del bilancio dello Stato nel periodo 1993-2001 è sintetizzata nella *tabella n. 9*, nella quale i risultati di consuntivo sono esposti, rispettivamente per le entrate e per le spese, con disaggregazione sotto il profilo economico, in modo tale da pervenire ai risultati differenziali più significativi.

5.1.1. - Il primo di essi riguarda disavanzo complessivo, relativo a tutte le operazioni di bilancio, che si attesta, per il 2001, in - 26.402 miliardi e di + 4.752 al netto delle regolazioni contabili.

Si può rilevare che il saldo complessivo del bilancio statale presenta dal 1993 al 1994 un notevole miglioramento percentuale; nel 1995 mostra una inversione di tendenza passando dai + 3.148 miliardi del 1994 ai - 16.182 miliardi del 1995; dal 1996 al 1999, a dimostrazione della politica di contenimento della spesa pubblica, tale saldo, registra un netto miglioramento attestandosi rispettivamente a + 25.750, a + 96.186 e a + 6.578 miliardi di avanzo complessivo, il 2000 espone, una nuova inversione attestandosi a - 9.750 miliardi.

Il 2001 registra, come già detto, un disavanzo di 26.402 miliardi.

Alla formazione di tale ultimo risultato, in particolare, hanno concorso incrementi delle entrate, aumentate complessivamente dal 48% del PIL nel 2000 al 49,7% e incrementi delle spese, passate dal 48,5% del PIL nel 2000 al 50,9% del 2001.

Le entrate e le spese finali raggiungono rispettivamente i 773.720 e gli 837.181 miliardi, con saggi di incremento sul precedente anno del 4,3 per cento le prime e dell'8,2 per cento le seconde; le operazioni di indebitamento raggiungono i 397.754 miliardi dal lato delle accensioni e i 360.696 miliardi da quello dei rimborsi, con un incremento del 13,6% per le prime e del 12,6% per i secondi.

5.1.2. - Il **ricorso al mercato** finanziario, poi nella sua espressione di saldo contabile tra le entrate finali e le spese complessive, si attesta a 424.157 (393.002 miliardi al netto delle regolazioni contabili) con un miglioramento, pari, rispettivamente di 79.551 miliardi (18,7%) e di 110.705 (22%) rispetto alle previsioni definitive, con un incidenza sul PIL del 18% (15,6% nel 2000) (PIL 2001: 2.355.633 miliardi. Rispetto al 2000 il peggioramento è stato di 72.269 miliardi (17%).

5.1.3. - Il differenziale delle operazioni finali, presenta un **saldo netto da finanziare** di 63.461 miliardi, con un peggioramento di 31.876 miliardi rispetto all'analogo dato del 2000. Tale saldo risulta notevolmente inferiore a quello delle previsioni definitive, con un miglioramento di 70.567 miliardi (52,6%).

Al netto delle regolazioni contabili risulta definito in 32.307 miliardi denotando un miglioramento di 101.721 (75,8%) miliardi rispetto alle corrispondenti previsioni.

L'evoluzione del rapporto tra il saldo netto da finanziare e le spese finali, sintetizzato in termini percentuali nel *grafico n. 6*, pone in evidenza negli ultimi dieci anni un andamento in costante diminuzione.

Nel 2001, solamente il 7,6% delle spese è stato coperto con operazioni di indebitamento, rispetto al 4,1% del 2000.

5.1.4. - **L'indebitamento netto** ottenuto depurando dal saldo precedente le operazioni di intermediazione finanziaria che lo Stato svolge attraverso il bilancio per 10.710 miliardi, ammonta a 52.751 miliardi ed evidenzia un notevole decremento di 70.404 pari al 57,2% rispetto alle corrispondenti previsioni definitive. Tale risultato depurato dalle regolazioni contabili, si attesta a 21.597 miliardi con un

miglioramento di 101.559 miliardi pari all'82,4%. L'andamento di detto saldo, esplicitato in termini assoluti nella *tabella n. 9*, dimostra nell'ultimo decennio un andamento in crescente aumento, ad eccezione degli anni 1994, 1996, 1997 e 1999 dove si riscontra un decremento rispettivamente del 10,9, del 18,1, del 100% e del 75%.

5.1.5 - Il saldo delle operazioni correnti (**risparmio pubblico**), che misura la parte di spese correnti non coperte da corrispondenti entrate, nel 2001, si attesta a + 26.335 miliardi denotando un miglioramento di 65.863 miliardi rispetto alle corrispondenti previsioni ed un peggioramento di 16.125 miliardi (- 38%) sul 2000.

Tale risultato al netto delle regolazioni contabili ammonta a + 57.444 miliardi con un miglioramento rispetto alle corrispondenti previsioni di 96.972 miliardi.

La formazione del risparmio pubblico evidenzia la connotazione non soltanto quantitativa ma soprattutto qualitativa del risanamento finanziario effettuato: il recupero di spazi finanziari ha permesso un'azione qualificata dell'intervento pubblico nell'economia, a favore di una spesa in conto capitale e di una ripresa degli investimenti pubblici rappresentano l'8,6% del totale degli impegni, il 4,4% del PIL.

5.1.6 - Infine **l'avanzo primario** di bilancio (saldo netto da finanziare meno spesa per interessi) ammonta 88.023 miliardi (119.178 miliardi al netto delle regolazioni contabili) leggermente inferiore a quello del 2000. Tale saldo si è mantenuto sostanzialmente stabile rispetto all'esercizio passato, pari a circa il 4% del PIL.

L'esistenza di un avanzo primario, è comunque un sicuro indice di possibile riduzione del debito pubblico che consente di rispettare gli obiettivi finanziari fissati nel patto di stabilità e crescita.

Il rimborso prestiti (impegni 360.696 miliardi, pagamenti 362.811 miliardi) è rimasto a livelli lievemente superiori a quello del 2000 e rappresenta il 30,1% della spesa complessiva in termini di impegni e il 30 % per i pagamenti.

Tale andamento appare sostanziale in linea con il peso della spesa complessiva rispetto al PIL passato dal 48,5% al 50,8% per gli impegni e dal 47,1% al 50,4% per i pagamenti.

5.1.7 - Una visione complessiva dell'evoluzione dei saldi differenziali dell'ultimo decennio risulta anche dal *grafico n. 1 e 1a*.

L'evoluzione dei risultati differenziali è da ricondurre al diverso andamento delle entrate e delle spese che pur manifestando complessivamente un costante incremento, mettono in evidenza uno sviluppo difforme. (*Tabella n. 9*)

In particolare, costante è stato negli ultimi anni l'incremento delle entrate sia tributarie sia extratributarie, mentre quelle per alienazione e ammortamento di beni patrimoniali, data la loro lieve entità in valore assoluto rispetto al complesso delle entrate finali, incidono in materia piuttosto contenuta.

Viceversa le spese, pur mostrando anch'esse un costante incremento, evidenziano una crescita difforme.

Infatti al decremento del 1997 (-6,3%) corrisponde un incremento del 5,8% del 1999 delle spese correnti, quest'ultimo risulta in media con quelli dell'ultimo decennio, mentre l'anno 2000 mostra (con lo 0,1%) l'aumento più contenuto.

Le variazioni delle spese in conto capitale, dopo la ripresa negli anni 1993, 1994, 1996, 1997 e 1999 la netta caduta del 1995 (-2,3%), del 1998 (-4,5%) e la notevole flessione dell'anno 2000 (-27,5%) hanno subito nel 2001 un incremento del 20,6%.

5.2 - Appare interessante, ora valutar distintamente l'evoluzione delle entrate e delle spese ed i molteplici fattori che hanno determinata totale evoluzione.

Dal lato dell'entrata si evidenzia, rispetto alle previsioni definitive, un'evoluzione incrementativa degli accertamenti del settore extratributario per 32.833 miliardi e di quello delle entrate tributarie per 21.971 miliardi, mentre il comparto per alienazione e l'ammortamento

dei beni patrimoniali e riscossione di crediti è aumentato solamente per 1.268 miliardi.

5.2.1. - Per le entrate correnti, in particolare, si palesa un incremento, rispetto alle previsioni definitive, di 54.804 miliardi determinato da un aumento sia del comparto tributario per 21.971 miliardi che di quello extratributario per 32.833 miliardi; i rispettivi accertamenti raggiungono i 679.797 e i 79.347 miliardi, con un incremento del 3,3% per il primo e del 70,6% per il secondo.

L'accensione dei prestiti registra invece, una diminuzione di 100.752 miliardi rispetto alle previsioni definitive, pari al 20,2% e con un incremento del 16,2% rispetto agli accertamenti del 2000.

5.2.2. - Dal lato della spesa, hanno inciso in senso attenuativo sul risultato complessivo della gestione finanziaria le reali economie di gestione per 29.891 miliardi e le disponibilità acquisite ai sensi dell'articolo 11- bis della legge n. 468 del 1978 per 9 miliardi, a fronte delle quali si sono verificate eccedenze di spesa per complessivi 6.420 miliardi.

Tali eccedenze per le quali viene proposta sanatoria con l'articolo 7 del presente disegno di legge, esclusivamente a livello di unità previsionali di base, riguardano principalmente:

- gli stipendi ed altri assegni fissi ed oneri sociali sulle retribuzioni al personale per 6.277 miliardi in relazione al particolare sistema di pagamento attraverso ruoli di spesa fissa. Il fenomeno riguarda principalmente l'ex Ministero della Pubblica Istruzione per circa 5.918 miliardi;
- le spese per l'avvio di un programma d'interventi per l'ammodernamento delle forze armate per 50 miliardi;
- le pensioni privilegiate e decorazioni al valore militare 64 miliardi.

L'esercizio 2001 come si è detto, è venuto ad alleggerirsi, ai sensi dell'articolo 11 bis della legge n. 468 del 1978, oneri derivanti da provvedimenti finanziati con disponibilità di bilancio ma non perfezionati

in legge entro il 31 dicembre 2001 per complessivi 9 miliardi. Se si considera, inoltre, l'avvenuto slittamento degli oneri derivanti da provvedimenti legislativi perfezionati nel 2001 e finanziati con disponibilità dell'esercizio precedente (miliardi 2.806), la citata orma ha inciso sul disavanzo complessivo di competenza per 2.797 miliardi.

Le economie, le disponibilità acquisite ai sensi dell'articolo 11 bis della legge n. 468 del 1978 e le eccedenze di spesa, distintamente per Ministeri e titoli di bilancio, risultano dalla *tabella n.2*.

Ulteriori elementi di analisi della gestione di competenza delle entrate e delle spese, possono essere desunti alle tabelle nn. 5, 7, 9, 24 e 25 nonché dagli allegati A, B, C e E.

6. - Entrate

Gli accertamenti di entrata rispetto alle previsioni definitive hanno manifestato, come si è visto, un incremento di 21.971 miliardi per le entrate tributarie (+ 3,3%), di 32.833 miliardi per le entrate extratributarie (+ 70,6%) e di 1.268 miliardi per l'alienazione e l'ammortamento di beni patrimoniali (+ 9,5%); mentre si rileva un decremento di 199.752 miliardi per l'accensione di prestiti (- 20,2%).

Per le entrate tributarie sono da segnalare le imposte sul patrimonio e sul reddito che manifestano un notevole incremento di 25.591 miliardi rispetto alle previsioni definitive, raggiungendo accertamenti pari a miliardi 367.498 (+ 9,4 per cento rispetto al 2000) e le imposte sulla produzione, sui consumi e dogane che con un aumento di 2.044 miliardi rispetto alle previsioni definitive, hanno fatto registrare accertamenti per 53.563 miliardi (+ 2,3% rispetto al 2000).

Viceversa, le tasse ed imposte sugli affari attestandosi a 227.391 miliardi presentano un decremento di 4.057 miliardi rispetto alle previsioni definitive ed un incremento dell'1,8% rispetto al precedente esercizio.

La categoria del lotto, lotterie ad altre attività di giuoco denota, una riduzione di 664 miliardi rispetto alle corrispondenti previsioni definitive, raggiungendo 16.892 miliardi di accertamenti (- 1,5 per cento) rispetto al precedente esercizio.

Per le entrate extratributarie, particolare menzione va fatta, da un lato, per i proventi di servizi pubblici minori e per gli interessi su anticipazioni e crediti vari del Tesoro, che hanno raggiunto accertamenti pari rispettivamente a miliardi 19.463 e 9.999, con un incremento di miliardi 9.598 e 3.851 rispetto alle corrispondenti previsioni; e, dall'altro per i recuperi, rimborsi e contributi che, raggiungendo 39.360 miliardi di accertamenti, denotano un incremento di miliardi 19.596 rispetto alle previsioni.

Per l'alienazione ed ammortamento di beni patrimoniali e riscossione di crediti sono da segnalare la vendita di beni ed affrancazione di canoni ed il rimborso di anticipazioni e di crediti vari del Tesoro, i cui accertamenti attestandosi rispettivamente a miliardi 12.455 e 637, presentando un aumento di miliardi 1.512 e 80 rispetto alle corrispondenti previsioni.

Il fenomeno interessa esclusivamente il capitolo n. 5100 – somma da ricavarsi mediante l'emissione di titoli di debito pubblico – ed è strettamente connaturale al significato proprio della relativa previsione in quanto, a norma dell'articolo 11 della legge n. 468 del 1978, come costituito dall'articolo 5 della legge n. 362 del 1988, indica l'autorizzazione – già concessa dal Parlamento al Governo con la legge finanziaria in termini di limite massimo – al ricorso all'indebitamento necessario per l'esecuzione del bilancio di competenza.

Le effettive esigenze di gestione, poi, possono divergere anche notevolmente dalle previsioni formulate – come in effetti si è verificato nel 2001 – anche in relazione all'utilizzo di diversificate forme di copertura del fabbisogno finanziario (ad esempio mediante il ricorso ad operazioni di debito fluttuante).

7. - Spese

7.1. - Analisi delle spese finali per funzioni obiettivo

Gli impegni per spese finali, come visto, si sono stabiliti in 837.181 miliardi, con una differenza, rispetto alle previsioni definitive, di 14.496 miliardi (- 1,7%). (tabella n. 24 e 26)

Le funzioni obiettivo maggiormente interessate risultano essere quelle relative ai servizi generali delle pubbliche Amministrazioni (miliardi 379.724) 45,3%, alla protezione sociale (miliardi 129.633: 15,4%), agli affari economici (miliardi 108.571: 12,9%), all'istruzione (miliardi 89.432: 10,6%), alla sanità (miliardi 31.859: 3,8%), all'ordine pubblico e sicurezza (miliardi 38.262: 4,5%) e alla difesa (miliardi 32.720: 3,9%).

Nell'ambito dei servizi generali, gli interessi su debiti si concretizzano in impegni di spesa per il debito pubblico patrimoniale per 128.899 miliardi, pari al 15,4% delle spese finali.

Particolare rilievo assumono gli impegni di spesa relativi agli affari finanziari e fiscali per 85.780 miliardi di cui 58.341 miliardi destinati alle famiglie ed imprese e 15.868 necessari alla programmazione economica e finanziaria ed i trasferimenti a carattere generale tra i diversi livelli di amministrazione per 128.574 miliardi, attinenti particolarmente agli enti territoriali centrali e locali.

Nel settore degli affari economici primeggiano le spese per trasporti su strade e autostrade e circolazione stradale per 9.442 miliardi, nonché quelle su rotaia relative alla rete nazionale, locale e metropolitane per 17.725 miliardi; quelle per gli affari economici e commerciali riguardano, invece, la politica economica in ambito Unione europea per 29.375, il sostegno al mercato del lavoro per 16.200 miliardi, l'agricoltura per 5.483 miliardi e le attività manifatturiere e d'incentivazione al settore industriale per 10.080 miliardi.

Tra gli interventi per igiene e sanità, poi, particolare rilievo assumono gli impegni a favore del fondo sanitario nazionale per 29.711 miliardi.

La funzione ordine pubblico e sicurezza riguarda prevalentemente impegni di spesa per i servizi di polizia 23.401 miliardi, connessi al controllo del territorio, alla tutela dell'ordine pubblico ed al contrasto alla criminalità. I Tribunali e le carceri incidono, rispettivamente, per 6.903 e per 4.984 miliardi.

Nell'ambito della funzione istruzione primeggiano le spese per l'insegnamento riguardanti principalmente l'istruzione primaria e prescolastica per 29.446 miliardi, quella secondaria di programmi generali, professionali e tecnici per miliardi 17.676, quella classica, scientifica e media inferiore per 26.570 miliardi e quella superiore universitaria e post laurea per 15.257 miliardi.

Gli oneri per la protezione sociale riguardano quasi totalmente il settore della previdenza sociale per 68.695 miliardi, la vecchiaia per 34.925 miliardi e l'invalidità per 17.258 miliardi.

Da ultimo; infine, il settore della difesa evidenzia principalmente interventi nel campo della difesa militare per 27.221 miliardi relativo all'approntamento delle forze terrestri, marittime ed aeree.

7.2. - Analisi economica delle spese finali

Esaminando la gestione di competenza secondo l'analisi economica, si può osservare come la parte corrente abbia dato luogo ad impegni per 732.809 miliardi e quella in conto capitale per 104.372 miliardi (rispettivamente il 61,1% e l'8,7% del totale). (tabella n. 7 e All. C)

7.2.1. - Nell'ambito delle spese correnti, il comparto delle spese di funzionamento ha registrato impegni per 147.375 miliardi, quello per interventi per 406.592 miliardi, quello degli oneri comuni per 22.962 miliardi e quello per gli oneri del debito pubblico per 152.229 miliardi, pari, rispettivamente al 12,3, al 33,9, all'1,9 e al 12,7% della spesa complessiva impegnata.

Nel comparto delle spese di funzionamento assumono particolare rilievo gli impegni di spesa per il personale in servizio da lavoro

dipendente (miliardi 118.670), nonché quelli per consumi intermedi relativi agli acquisti di beni e servizi (miliardi 19.094).

Tra i primi vanno particolarmente menzionati gli oneri relativi agli stipendi al personale (miliardi 94.445), ed ai contributi sociali effettivi a carico del datore di lavoro (miliardi 37.852).

Nell'ambito delle spese per consumi intermedi la prevalenza è da attribuire ai beni durevoli e di consumo (miliardi 8.896) e all'acquisto di servizi (miliardi 18.655), mentre le imposte pagate sulla produzione ammontano a 7.553 miliardi.

Nel settore degli interventi i trasferimenti correnti hanno inciso per 278.705 miliardi.

Gli impegni per trasferimenti concernono principalmente gli enti territoriali (miliardi 112.805 alle regioni e alle province autonome di Trento e Bolzano e miliardi 25.493 a comuni e province), gli enti di previdenza (miliardi 111.306), le imprese (miliardi 11.445, le famiglie e le istituzioni sociali (6.989 miliardi) e l'estero (2.749 miliardi).

Di rilievo, inoltre, gli impegni riguardanti le poste correttive e compensative delle entrate per 77.431 miliardi e le risorse proprie CEE per 22.737.

Gli oneri comuni, pari al 1,9% del totale si definiscono in 1.151 miliardi ai consumi intermedi, in 14.921 al personale in servizio e in 5.098 miliardi ai trasferimenti alle amministrazioni pubbliche

Infine, gli oneri del debito pubblico si riferiscono agli interessi passivi sui titoli a lunga scadenza per 114.612 miliardi, a breve scadenza per 10.253 miliardi, sui mutui per 9.678 miliardi e sui depositi di tesoreria e varie per 16.940 miliardi con un incremento di circa il 5% rispetto all'anno precedente.

7.2.2. - Nel settore delle spese in conto capitale, la gestione ha comportato impegni per 103.402 miliardi nell'ambito degli investimenti, e per 970 miliardi in quello delle altre spese per un totale di 104.372 miliardi, l'8,6% e lo 0,1% del totale.

Gli impegni risultanti nel comparto degli investimenti, riguardano quelli diretti per beni mobili ed opere immobiliari per 11.207 miliardi,

quelli indiretti per trasferimenti per 81.776 miliardi e quelli finanziari per concessioni di crediti per finalità produttive e partecipazioni azionarie per 10.420 miliardi.

Nell'ambito degli investimenti indiretti, i trasferimenti hanno avuto come principali destinatari le regioni (miliardi 12.303), gli enti pubblici dell'amministrazione centrale (miliardi 19.710), le province e i comuni (miliardi 8.852), le imprese (miliardi 15.917), nonché gli enti di previdenza e l'assistenza sociale (miliardi 4.462).

Riguardo agli investimenti finanziari, particolare menzione meritano le partecipazioni azionarie ed i conferimenti, che accolgono gli oneri relativi alla funzione dello "Stato-azionista".

Alle imprese pubbliche risultano trasferiti 2.354 miliardi con un incremento del 23,6% rispetto al 2000.

B) RESIDUI

Il conto dei residui alla fine dell'esercizio in esame espone residui attivi e passivi complessivi pari, rispettivamente, a 245.370 miliardi e a 261.744 miliardi.

Il fenomeno dei residui rimane anche nel 2001 su livelli considerevoli, specie di quelli passivi che, nonostante la riduzione di 2.871 miliardi apportata ai sensi della legge n. 449 del 1997 dalla delibera della Presidenza del Consiglio dei Ministri del 20/3/2002 ai residui di stanziamento – la quale ha semplicemente imposto una più rigorosa osservanza delle vigenti norme contabili sulla base di un approfondito esame dello stato di attuazione dei singoli programmi di spesa – hanno subito, tuttavia, un lieve incremento di circa il 2%.

8. – Situazione dei residui provenienti da esercizi precedenti.

Il conto dei residui provenienti da esercizi precedenti presentava al 1° gennaio 2001 un'eccedenza passiva di 37.592 miliardi, così risultante:

	<i>(miliardi di lire)</i>
residui passivi	256.485
residui attivi	<u>218.533</u>
Eccedenza.....	<u>- 37.592</u>

Nel corso dell'esercizio in esame, tale situazione è venuta a modificarsi per effetto di operazioni di riaccertamento per cui alla chiusura dell'esercizio il conto medesimo presenta una eccedenza passiva di 70.661 miliardi, così determinata:

	Consistenza al 1° gennaio	Accertamenti al 31 dicembre
	<i>(miliardi di lire)</i>	
residui passivi	265.485	251.852
residui attivi	218.533	181.191
Eccedenza	<u>- 37.592</u>	<u>- 70.661</u>
	=====	=====

Per i residui passivi, la diminuzione di 4.633 miliardi è stata determinata dai seguenti fattori, la cui analisi per Ministeri è riportata nell'allegata *tabella n. 11*:

	<i>(miliardi di lire)</i>
Economie verificatesi nella gestione dei residui	- 2.823
Somme perente agli effetti amministrativi	- 8.276
Variazioni in aumento per eccedenze di spese	6.466
	<u>- 4.633</u>
	=====

Le variazioni in aumento per eccedenze di spesa (miliardi 6.466) – per le quali, con l'articolo 7 del disegno di legge di approvazione del rendiconto generale dello Stato per l'esercizio 2001 viene proposta sanatoria a livello di unità previsionale di base – concernono principalmente:

- gli stipendi e le retribuzioni al personale (miliardi 6.233), anch'essi in relazione al particolare sistema di pagamento attraverso ruoli di spesa fissa;
- l'indennità integrativa per il raggiungimento del minimo garantito agli ufficiali ed aiutanti ufficiali giudiziari (miliardi 8);
- le spese di giustizia (miliardi 169);
- le pensioni di guerra, privilegiate, tabellari e decorazioni al valor militare (miliardi 418).

L'eccedenza sopra indicata deriva prevalentemente dalle maggiori spese evidenziate nel conto consuntivo dell'ex Ministero della Pubblica Istruzione e risulta pari a circa 5.400 miliardi.

Essa ha riguardato le spese di personale supplente, annuale, temporaneo e di religione, nonché il personale direttivo docente e non docente.

Il fenomeno delle eccedenze in conto residui è da ricondurre, in via generale, alla mancata comunicazione da parte delle ex Direzioni provinciali del Tesoro degli ordinativi emessi su ruoli di spesa fissa insoluti al 31 dicembre, con la conseguente impossibilità di riportare nel conto dei residui dell'anno successivo le disponibilità sufficienti a coprire i pagamenti dei titoli trasportati.

Al riguardo, si ritiene di dover rappresentare che dal 1° gennaio 2003 diventerà operativa una nuova procedura informatica, realizzata anche con lo scopo di evitare il perpetrarsi del fenomeno delle eccedenze in questione, che permetterà di avere non più a fine anno ma al termine di ogni mese l'imputazione ai capitoli di bilancio effettuati nei ruoli per spese fisse.

Tale nuova procedura permetterà di monitorare l'andamento delle spese e di conoscere tempestivamente eventuali carenze di disponibilità e quindi di adottare gli eventuali interventi correttivi delle previsioni di bilancio necessari per evitare eccedenze di spesa in conto competenza, in conto cassa, nonché in conto residui.

Effetti compensativi, invece, hanno avuto complessivamente le variazioni operate nell'ambito di tutti gli stati di previsione.

Riguardo alle somme perente agli effetti amministrativi va osservato come le stesse abbiano raggiunto complessivamente gli 8.276 miliardi (rispetto ai 4.616 miliardi del 2000, pari al 79,3%).

Le perenzioni suddette riguardano le spese correnti per miliardi 6.085 (+ 2.853 miliardi rispetto al 2000, pari all' 88,3%) e per miliardi 2.191 le spese in conto capitale (+ 807 miliardi rispetto al 2000, pari al 58,3%).

L'importo dei residui del conto capitale eliminati perché perenti agli effetti amministrativi (2.191 miliardi), è dovuto in massima parte all'istituto della perenzione nell'ambito delle spese di investimento che ha aumentato il termine di conservazione dei residui di altri due anni portandoli da 5 a 7.

Qui di seguito si da conto della disaggregazione per ministeri delle perenzioni operate sul conto capitale.

Ministeri	(miliardi di lire)
Economia e Finanze	421
di cui: - ex Tesoro	(350)
- ex Finanze	(71)
Giustizia	15
Istruzione, Università e ricerca	77
di cui: - <i>ex Università</i>	(77)
Interno	536
Ambiente e tutela del territorio	53
di cui: - <i>ex Ambiente</i>	(24)
- <i>ex Lavori pubblici</i>	(29)

Infrastrutture e trasporti	336
di cui: - <i>ex Trasporti</i>	(39)
- <i>ex Lavori pubblici</i>	(297)
Difesa	23
Politiche agricole	417
Attività produttive	199
di cui: - <i>ex Industria</i>	(198)
- <i>ex Commercio estero</i>	(1)

Ministeri	(miliardi di lire)
Lavoro e politiche sociali	1
di cui: - <i>ex Lavoro</i>	(1)
Beni e attività culturali	<u>113</u>
Totale	2.191

9. - Rettifiche alla consistenza iniziale dei residui passivi per categorie

A seguito di scissioni e riclassificazione di capitoli, si sono verificati movimenti compensativi tra i diversi macroaggregati di bilancio, concorrendo a modificare la consistenza dei residui alla fine dell'esercizio precedente dei medesimi aggregati nei termini sottoriportati.

CATEGORIE

Funzionamento.....	-	766
Interventi.....	-	509
Oneri comuni	+	910
Investimenti	+	365

Pertanto, l'analisi verrà condotta sulla base delle consistenze così rettificata sia sotto il profilo funzionale che sotto l'aspetto economico.

10. – Risultati complessivi del conto dei residui al 31 dicembre

10.1 – Durante il 2001, riguardo ai residui passivi e attivi provenienti dai precedenti esercizi, sono stati pagati 121.111 miliardi e incassati 30.849 miliardi, e di conseguenza i residui medesimi al 31 dicembre 2001 vengono a risultare come di seguito:

	<i>(miliardi di lire)</i>
residui passivi	130.741
residui attivi	150.342
	<hr/>
con una eccedenza attiva di	19.601
	=====

Aggiungendo a tali residui le somme rimaste da pagare e quelle rimaste da riscuotere e da versare sulla gestione di competenza, nei rispettivi importi di 131.003 e di 95.027 miliardi, la consistenza dei residui al 31 dicembre 2001 si stabilisce come segue:

	Residui provenienti da esercizi precedenti	Residui lasciati dalla gestione di competenza	Totale
	<hr/> <i>(miliardi di lire)</i> <hr/>		
residui passivi ...	130.741	131.003	261.744
residui attivi	150.342	95.028	245.370
	<hr/>		
Eccedenza	+ 19.601	- 35.975	- 16.374
	<hr/> <hr/>		

Rispetto all'esercizio precedente, quindi, l'eccedenza passiva presenta un decremento di 21.578 miliardi, dovuta all'aumento dei residui attivi (+ 12,3%), solo in parte compensato da quelli passivi (+ 2,1%), come risulta dal prospetto che segue:

	Consistenza dei Residui al 31 dicembre 2000	Consistenza dei Residui al 31 dicembre 2001	Differenze
<i>(miliardi di lire)</i>			
residui passivi ...	256.485	261.744	+ 5.259
residui attivi	218.533	245.370	+ 26.837
Eccedenza	+ 37.952	- 16.374	21.578

Il fenomeno dei residui registra una particolare evoluzione rispetto al decorso esercizio, alla quale concorrono uniformemente sia la gestione di competenza dell'esercizio 2001 che quella degli esercizi pregressi.

In particolare, i residui attivi si attestano su un livello superiore rispetto al 2000 e denotano un minor ritmo di realizzo: l'evoluzione riscontrata, infatti, vede raggugiarsi quelli di nuova formazione a miliardi 95.028 (+ 41,7%) e quelli pregressi a miliardi 150.342 (- 0,8%). *(tabella n. 20)*

L'evoluzione dei resti passivi rispetto al precedente esercizio manifesta una diminuzione del processo di formazione dei nuovi resti, che raggiungono miliardi 131.003 (contro i 142.189 del 2000: - 7,9%), e una ripresa del processo di smaltimento di quelli pregressi, che si attestano a miliardi 130.741 (contro i 114.296 del 2000: + 14,4%), palesando peraltro un decremento nel grado di eliminazione della consistenza iniziale (il 47,2% contro il 48,2% del 2000). *(tabella n. 19)*

Il decremento registrato nei residui passivi di nuova formazione, tanto in termini assoluti quanto relativi di 11.186 miliardi, pari al 7,9%, nonostante la legge 449/97, va riferito da un lato al volume raggiunto

dagli impegni, che sono aumentati rispetto al precedente esercizio di circa 103.974 miliardi, e dall'altro da un incremento dei pagamenti in conto competenza pari a 115.160 miliardi circa.

In rapporto al volume globale degli impegni, i residui di nuova formazione rappresentano solo il 10,9% contro il 13% del 2000.

10.2 - Alla base della dinamica, ancora elevata, del processo formativo dei nuovi resti passivi si trovano varie cause, sia di natura legislativa che di carattere amministrativo-contabile, alcune delle quali connesse con l'epoca del perfezionamento in legge delle varie iniziative di spesa.

Tra le cause vanno ricordate:

- il rimborso alle Poste italiane S.p.a. per le agevolazioni tariffarie (miliardi 502);
- il Fondo per l'attuazione del programma di interventi per Roma capitale (miliardi 1.192) e per il Giubileo 2000 (miliardi 162);
- le provvigioni alla Banca d'Italia per la esecuzione delle operazioni di sottoscrizione dei Buoni del Tesoro poliennali (miliardi 765);
- la somma da corrispondere alle Ferrovie dello Stato S.p.a. a copertura del disavanzo del Fondo pensioni e per i contratti di servizio e di programma (miliardi 5.901);
- il rimborso alla Cassa depositi e prestiti delle rate dei mutui contratti dalle Regioni e dalle province autonome per il ripiano delle maggiori spese sanitarie (miliardi 1.002);
- il rimborso alla Cassa depositi e prestiti dei prestiti contratti per far fronte al programma di soppressione dell'EFIM (miliardi 1.113);
- le somme da versare in entrata contro il rilascio dei titoli di Stato da assegnare ai concessionari ed ai commissari delegati alla riscossione (miliardi 1.300);
- il Fondo per il funzionamento della Presidenza del Consiglio dei Ministri (miliardi 632);
- gli interessi sui titoli del debito pubblico (miliardi 903);

-
- il Fondo di compensazione interregionale in favore delle regioni a statuto ordinario (miliardi 2.083);
 - il Fondo occorrente per l'attuazione dell'ordinamento regionale delle regioni a statuto speciale (miliardi 2.340);
 - il Fondo sanitario nazionale (miliardi 12.606);
 - gli oneri derivanti dalla partecipazione a banche, fondi ed organismi internazionali (miliardi 609);
 - le quote di capitale comprese nelle rate di ammortamento dei mutui contratti e da contrarre delle Ferrovie dello Stato S.p.a. (miliardi 2.124);
 - le quote di capitale dei mutui contratti per il finanziamento della spesa sanitaria (miliardi 593);
 - il rimborso di certificati di credito del Tesoro compresi quelli riversati alla Banca d'Italia (miliardi 2.078);
 - le somme da erogare alle Regioni a statuto ordinario a titolo di compartecipazione all'IIVA (miliardi 2.735);
 - il Fondo perequativo nazionale (miliardi 1.282);
 - le somme da erogare alle regioni per interventi di edilizia residenziale e alle categorie meno abbienti (miliardi 1.304);
 - il contributo straordinario alla Regione Sicilia per gli interventi nelle zone colpite dagli eventi sismici (miliardi 1.512);
 - le somme da erogare per interventi in materia di edilizia sanitaria (miliardi 5.965);
 - il Fondo da ripartire per il perseguimento degli interventi nelle aree depresse (miliardi 3.302);
 - le somme da versare al conto corrente infruttifero presso la tesoreria centrale per l'attuazione delle politiche comunitarie (miliardi 3.100);
 - il contributo alla Regione Sardegna per il finanziamento di provvedimenti urgenti per lo sviluppo economico (miliardi 559);
 - il Fondo da ripartire in relazione agli accordi istituzionali di programma (miliardi 3.571);

- le somme da trasferire per gli interventi di competenza delle Regioni nelle aree depresse (miliardi 2.105);
- le somme da erogare per gli interventi concernenti la programmazione negoziata, contratti e intese istituzionali di programma (miliardi 1.073);
- le emergenze sul territorio relative ad interventi per le zone colpite da terremoti, calamità naturali, dissesti del territorio e crisi idriche (miliardi 1.369);
- il Fondo per la protezione civile per le ricorrenti emergenze (miliardi 913);
- il rimborso ai concessionari del servizio della riscossione delle anticipazioni dagli stessi effettuati (miliardi 1.143);
- le indennità e interessi di mora per ritardato sgravio di imposte pagate (miliardi 621);
- le restituzioni ed i rimborsi IRPEF, IRPEG, ILOR, IVA e altre imposte (miliardi 1.333);
- il rimborso della tassa sulle concessioni governative per l'iscrizione nel registro delle imprese (miliardi 2.500);
- il Fondo per il finanziamento ordinario delle Università e dei consorzi inter universitari (miliardi 8.534) e per il diritto allo studio (miliardi 251);
- il contributo all'Istituto nazionale di fisica nucleare (miliardi 607);
- i contributi per l'edilizia universitaria, grandi attrezzature e ricerca scientifica (miliardi 876);
- il Fondo ordinario per gli enti e le istituzioni di ricerca (miliardi 1.821);
- Il Fondo per le agevolazioni della ricerca applicata (miliardi 4.571);
- Il Fondo per gli investimenti della ricerca di base (miliardi 600).
- il Fondo ordinario per il finanziamento dei bilanci degli Enti locali (miliardi 19.509);
- il Fondo consolidato per il finanziamento dei bilanci degli enti locali (miliardi 5.098);

-
- il Fondo perequativo degli squilibri di fiscalità locale (miliardi 1.950);
 - il Fondo per lo sviluppo degli investimenti dei comuni, delle province e delle comunità montane (miliardi 7.286);
 - le spese per l'acquisizione di opere, infrastrutture ed impianti e per il potenziamento delle dotazioni tecniche e logistiche delle forze di polizia dell'arma dei Carabinieri, della Guardia di Finanza e dei vigili del fuoco (miliardi 1.159);
 - le spese per la copertura dei disavanzi delle ferrovie in concessione (miliardi 903);
 - la concessione di contributi per capitali ed interessi per mutui contratti dalle ferrovie in ragione di concessione (miliardi 586) e per il potenziamento di linee ferroviarie nelle aree depresse (miliardi 293);
 - il concorso dello Stato alle spese per la realizzazione di sistemi di trasporto rapido di massa anche nelle aree depresse (miliardi 830);
 - l'apporto del capitale sociale alle ferrovie s.p.a. per gli interventi di potenziamento ed ammodernamento di linee ferroviarie internazionali e nazionali (miliardi 2.157);
 - le spese per la costruzione di opere relative ai porti di Prima e seconda categoria (miliardi 900);
 - il contributo ordinario e straordinario da corrispondere all'Ente nazionale per le strade (miliardi 18.268), nonché interventi nel settore autostradale nelle aree depresse (miliardi 1.650);
 - le spese per la costruzione, sistemazione, manutenzione e completamento di edifici pubblici statali (miliardi 956);
 - le somme da erogare in attuazione del trasferimento delle competenze dei soppressi dipartimenti per gli interventi straordinari nel mezzogiorno e Agenzia per lo sviluppo nel mezzogiorno (miliardi 987);
 - il Fondo nazionale per il sostegno all'accesso alle abitazioni in locazione (miliardi 403);
 - le somme da trasferire all'ENAV per la progettazione, ammodernamento, costruzione e manutenzione degli aeroporti (miliardi 821);

- le spese per l'ammodernamento, il rinnovamento, l'acquisizione, la trasformazione e la manutenzione dei mezzi, impianti, sistemi apparecchiature, armi e armamenti (miliardi 1.061);
- le spese di approvvigionamento di viveri e per esigenze di vita ed addestramento delle forze armate (miliardi 400);
- le spese di costruzione, rinnovo, ammodernamento e completamento delle infrastrutture militari e dei mezzi e materiali dell'Esercito (miliardi 2.160), della Marina (miliardi 367) e dell'Aeronautica (miliardi 3.858);
- le spese per la manutenzione, riparazione di aeromobili, motori e apparati dell'aeronautica militare (miliardi 1.305);
- gli interventi per opere pubbliche in materia di acque irrigue ed invasi finalizzati all'agricoltura nelle aree depresse, nonché per la tutela ambientale (miliardi 887);
- il Fondo per gli interventi agevolativi alle imprese (miliardi 13.583);
- il rimborso all'INAIL per la revisione dei sistemi di finanziamento (miliardi 1.587);
- gli sgravi e agevolazioni contributive concesse alle imprese operanti in particolari territori (miliardi 1.362);
- gli oneri dovuti all'INPS per contributi alle imprese operanti in particolari territori (miliardi 2.659);
- le somme da erogare per la corresponsione di assegni ai nuclei familiari a titolo d'assistenza e protezione sociale (miliardi 1.520);
- il fondo per l'occupazione (miliardi 4.767);
- le somme da assegnare alle regioni per la riorganizzazione e riqualificazione dell'assistenza sanitaria nei grandi centri abitati (miliardi 1.379);
- la realizzazione dei programmi di tutela ambientale tra Stato e regioni (miliardi 1.092);
- gli interventi finalizzati al riequilibrio idrogeologico, alla salvaguardia ambientale, al disinquinamento fluviale, marittimo, atmosferico e acustico (miliardi 737).

Va notato, inoltre, come la norma di cui all'articolo 55 della legge 21 dicembre 1978, n. 843 – la quale dispone che i titoli di spesa collettivi, pervenuti agli uffici pagatori nel mese di dicembre e pagabili nello stesso mese, rimasti parzialmente insoluti alla data del 31 dicembre, sono trasportati, per il loro integrale importo, all'esercizio successivo – abbia avuto una incidenza sulla formazione di nuovi resti.

Per via di siffatta procedura, infatti, titoli di spesa collettivi pressoché interamente estinti figurano fra i residui passivi dell'anno 2001 per il loro integrale importo.

Sono affluite in conto resti anche molte partite relative alle eccedenze verificatesi nel conto della competenza, di cui si è detto, per un importo complessivo di 6.466.

Il grafico *grafico n. 4* espone i risultati del conto dei residui, attivi e passivi, totali e di nuova formazione, degli ultimi dieci anni.

L'evoluzione dei residui passivi sugli impegni risulta dal *grafico n. 5a*: esso mostra che nel decennio si è passati dal 16,8% del 1992 al 21,8% del 2001.

11. - Analisi dei residui attivi

L'indicata consistenza dei residui attivi al 31 dicembre 2001 si riferisce per 58,7 per cento alle entrate tributarie e per il 41,2% a quelle extratributarie, mentre l'incidenza percentuale relativa all'alienazione dei beni patrimoniali risulta del tutto irrilevante.

L'evoluzione dei residui attivi per effetto della gestione 2001 è sintetizzata nella *tabella n. 12*.

Al fine di evidenziare meglio il fenomeno oggetto d'indagine, si ritiene utile fornire alcune comparazioni.

Un primo raffronto può essere impostato rapportando, distintamente per ciascun titolo di entrata, i residui totali con i rispettivi accertamenti della competenza. Il prospetto che segue riporta tali dati:

(miliardi di lire)

Entrate	Residui totali	Accertamenti competenza	%
Tributarie	144.009	679.797	21,2
Extratributarie	101.088	79.347	127,4
Alienazione beni patrimoniali...	273	14.576	1,9
Accensione di prestiti.....	----	397.754	---
Totale	245.370	1.171.474	20,9

Esaminando, poi, i residui di nuova formazione, il raffronto tra i residui originati dalla competenza dell'anno ed i corrispondenti accertamenti consente di evidenziare, distintamente per ciascun titolo di appartenenza, la quota percentuale di entrate che annualmente si trasferisce al conto residui, non essendo completato l'intero iter procedurale (accertamento, riscossione, versamento).

(miliardi di lire)

Entrate	Accertamenti	Residui di competenza	%
Tributarie	679.797	56.235	8,3
Extratributarie	79.347	38.543	48,6
Alienazione beni patrimoniali...	14.576	249	1,7
Accensione di prestiti.....	397.754	---	---
Totale	1.171.474	95.027	7,7

La problematica, inoltre, può essere ampliata estendendo l'esame alle componenti di tali residui. La tabella che segue, infatti, evidenzia la consistenza dei residui attivi suddivisi in relazione alle fasi della riscossione e del versamento.

(miliardi di lire)

Entrate	Rimasti da versare		Rimasti da riscuotere		Totale	
	Cp	Rs	Cp	Rs	Cp	Rs
Tributarie	22.256	15.464	33.679	72.310	56.235	87.774
Extratributarie	304	1.143	38.239	61.402	38.543	62.545
Alienazione beni patrimoniali	246	3	3	20	249	23
Accensione di prestiti.....	-	-	-	-	-	-
Totale	23.106	16.610	71.921	133.732	95.027	150.342

Quanto esposto rivela come in particolare si sia verificato, anche nel corso del 2001 un notevole afflusso al conto dei residui di somme accertate e non riscosse provenienti dall'esercizio 2000 e precedenti, ma di entità inferiori rispetto agli esercizi passati.

Tale situazione, oltre a considerare le riduzioni già operate negli anni pregressi in relazione alla definizione di pendenze e controversie tributarie (condono tombale di cui alla legge 413/91, per circa 39.787 miliardi), ed alla non realistica partita creditoria connessa all'iscrizione a ruolo del secondo Ufficio Iva di Napoli (miliardi 67.260), recepisce le riduzioni conseguenti ad una valutazione del grado di esigibilità dei crediti tributari.

La consistenza dei residui pregressi, inizialmente pari a miliardi 218.533, si è ridotta di miliardi 68.191 attestandosi a miliardi 150.342.

Il coefficiente di smaltimento di tali resti risulta pari al 31,2% superiore rispetto a quello verificatosi nell'anno 2000 (27,5%).

La consistenza finale dei residui provenienti da esercizi pregressi rivela un lieve decremento dello 0,8% circa rispetto al 2000, attestandosi a 150.432 miliardi contro 151.496 miliardi dell'anno precedente.

12. - Analisi dei residui passivi per funzioni obiettivo

Sotto il profilo delle funzioni obiettivo, la *tabella n. 26* evidenzia come la consistenza complessiva dei residui attiene soprattutto, alle spese per servizi generali delle pubbliche Amministrazioni (miliardi 92.903, pari al 36,6% del totale), a quelle per gli affari economici (miliardi 65.897, pari al 26%), alla sanità (miliardi 21.587 pari all'8,5%), alla difesa (miliardi 19.187, pari al 7,6%), all'istruzione (miliardi 16.090, pari al 6,3%), alla protezione sociale (miliardi 453, pari al 5,7%), nonché all'ordine pubblico e sicurezza (miliardi 7.955, pari al 3,1%).

Tali funzioni costituiscono da sole oltre 93 per cento della consistenza a fine esercizio.

Correlati alla consistenza iniziale, i residui per spese finali presentano un aumento di 7.386 miliardi, pari al 3 per cento, imputabile al concomitante agire di cause diverse: una diminuzione nella formazione di nuovi residui del 7,9 per cento associato ad una ripresa del processo di smaltimento di quelli pregressi pari al 48,2 per cento.

La *tabella n. 21 e 26* riportano la consistenza dei residui al 31 dicembre 2001 con distinto riferimento ai residui provenienti da esercizi precedenti e a quelli di nuova formazione.

In particolare per questi ultimi si può rilevare come abbiano concorso alla formazione dei nuovi residui soprattutto le spese per i servizi generali delle pubbliche Amministrazioni (miliardi 43.983: il 34,9% del totale), quelli per gli affari economici (miliardi 29.711: il 23,6%), quelli per la sanità (miliardi 9.974: il 7,9%), quelli per l'istruzione (miliardi 13.932: l'11,1%), quelli per la difesa (miliardi 8.671: il 6,9%) e quelli per la protezione sociale (miliardi 7.328 pari, al 5,8%).

Valutando la formazione di nuovi residui in relazione all'ammontare delle spese di competenza può rilevarsi, sempre dalla medesima tabella, come a fronte di un tasso medio di formazione dei nuovi residui pari al 10,9 per cento, tale livello sia risultato maggiore soprattutto per la funzione protezione dell'ambiente (56,2%), per le abitazioni e assetto territoriale (59,8%), per gli affari economici (27,3%), per la difesa (26,5%) e per la sanità (31,3%).

13. - Analisi economica dei residui passivi

Sotto il profilo economico, la *tabella n. 13* evidenzia come la consistenza dei residui interessi per il 47 per cento le spese correnti, per il 50 per cento quelle in conto capitale e solo per il 2,9 per cento il rimborso di passività finanziarie.

Tra le spese correnti presentano una più elevata consistenza i residui per interventi (34,1% del totale), quelli di funzionamento (9,2%), quelli per oneri del debito pubblico (9,2%) e quelli per oneri comuni (1,4%).

Tra quelle in conto capitale, la consistenza dei residui è notevole soprattutto per le spese d'investimento (49,8%), relative soprattutto ai trasferimenti alle Amministrazioni centrali, locali e agli enti di previdenza (26,9% del totale), alle opere dirette (7,1%) e alle imprese (10,8%).

Tra le spese correnti, nel campo degli interventi, sono rilevanti i nuovi residui per trasferimenti alle Amministrazioni, locali e agli enti di previdenza (miliardi 37.026: il 28,3% del totale), e alle imprese (miliardi 5.019: il 3,8%), mentre nel settore delle spese di funzionamento significativi sono i nuovi resti per consumi intermedi (miliardi 8.009: il 6,1%).

Tra le spese in conto capitale assumono rilievo, per consistenza di residui di nuova formazione, soprattutto i trasferimenti agli enti locali, centrali e di previdenza (miliardi 24.193 pari al 18,5%), alle imprese (miliardi 12.586: il 9,6%), nonché gli investimenti fissi lordi e acquisti di terreni (miliardi 7.621: 5,8%). (*Tabella n. 14*)

La formazione di nuovi residui, (*tabella n. 15*), evidenzia una flessione, del tasso medio di formazione, passando dal 13,1% del 2000 al 12,6% del 2001.

Tale livello è risultato minore sia per le spese correnti (il 10% del 2001 contro il 12,1% del 2000) che per quelle in conto capitale (il 50% del 2001 contro il 62,2% del 2000).

Peraltro, nel comparto degli investimenti osservando le singole categorie, in rapporto agli impegni, livello più alto si è verificato per i contributi agli Enti locali, centrali e di previdenza 51,4%, alle imprese 68,8% e per acquisti di terreni beni, mobili e opere pubbliche (68%).

Nel settore delle spese di funzionamento tale livello è risultato più alto nella categoria di consumi intermedi per l'acquisto di beni e servizi (41,9%), mentre nel campo degli interventi, i trasferimenti di amministrazioni pubbliche raggiungono il 13,2% ed alle imprese il 43,8%.

14. – Peso effettivo dei residui passivi

Sul volume complessivo dei residui passivi incidono, tra l'altro, varie cause, sia di natura legislativa che di carattere amministrativo-contabile, alcune delle quali connesse all'epoca del perfezionamento in legge delle varie iniziative di spesa.

Rispetto al decorso esercizio si registra un lieve incremento nella consistenza dei residui di 5.259 miliardi derivante dall'azione di una riduzione di 2.941 miliardi della parte corrente di 2.128 miliardi per rimborso di passività finanziarie e di un aumento di 10.328 miliardi della spesa in conto capitale.

Per le spese correnti, il succitato decremento di 2.941 miliardi deriva da confluenti aumenti e diminuzioni fra tutte le categorie. Si fa notare, fra tutti, la riduzione subita dai residui per trasferimenti alle amministrazioni pubbliche che passano da miliardi 73.471 a miliardi 67.398 nonché gli oneri del debito pubblico che vanno da miliardi 7.090 a miliardi 5.979.

Le spese in conto capitale registrano, invece, aumenti dei residui in quasi tutte le categorie e tra queste si fanno notare i contributi agli investimenti degli enti locali e centrali che passano da miliardi 69.147 a miliardi 70.370 e le opere dirette per acquisto di terreni e beni mobili che vanno da miliardi 18.010 a miliardi 18.592, nonché i contributi agli investimenti alle imprese che passano da 24.865 a 28.283 miliardi.

La *tabella n. 14* riporta, secondo la classificazione economica, la consistenza dei residui al 31 dicembre 2001 con distinta indicazione dei residui provenienti da esercizi precedenti e quelli di nuova formazione.

Con riferimento particolare a questi ultimi (v. anche la *tabella n. 15*), si può notare come le spese correnti e quelle in conto capitale abbiano concorso in misura diversa alla formazione dei nuovi residui: 73.507 miliardi le prime, pari al 56,1 per cento del complesso, 52.233 miliardi le seconde, pari al 39,9 per cento.

Non rappresentano ancora debiti verso terzi i cosiddetti residui di stanziamento, cioè le somme mantenute ai sensi dell'articolo 36 della legge di contabilità e di altri particolari disposizioni legislative, ammontanti a 28.534 miliardi.

La ripartizione per Ministeri dei residui passivi al 31 dicembre 2001 con l'indicazione dei residui derivanti da impegni formali e dei residui di stanziamento, è esposta nella *tabella n. 16*; quella *n. 17* espone i residui di stanziamento partitamene per Ministeri e per esercizi di provenienza.

Riguardo ai residui di stanziamento, nel ribadire che gli stessi non costituiscono per lo Stato obbligazioni giuridiche, va osservato che, le norme dell'attuale legislazione contabile, gli stessi costituiscono elemento per la quantificazione annuale della massa spendibile da cui sono tratte le previsioni di cassa.

Giusto il quarto comma dell'articolo 36 della legge di contabilità di Stato, i conti dei residui per Ministeri, al 31 dicembre 2001, con distinta indicazione dei residui di cui al secondo comma dell'articolo medesimo, già presentati alla Corte dei conti unitamente al rendiconto generale dello Stato parificato dalla Corte medesima, sono allegati al rendiconto stesso.

Ai fini anzidetti, i conti dei residui al 31 dicembre 2001 sono riportati negli allegati A, A/1 e da A/2 ad A/15 al rendiconto generale dello Stato per l'anno finanziario 2001.

15. - Struttura dei residui passivi

La consistenza dei residui passivi a fine 2001 viene disaggregata per esercizi di provenienza e per categorie economiche nella *tabella n. 18*, distintamente per residui propri e di stanziamento.

Ciò al fine di consentire l'esame della struttura dei residui per età e del loro processo di smaltimento.

Dalle risultanze indicate, si rileva che nella complessiva consistenza di fine esercizio (miliardi 261.744), il 50% riguarda resti di nuova formazione e circa il 91,5% risale agli ultimi tre esercizi.

L'apporto dei residui propri e di stanziamento a tali percentuali risulta all'incirca prossimo ai valori medi, confermando l'omogeneità della struttura riferita ai valori globali.

Con riferimento, invece, ai titoli di bilancio, appalesa una notevole diversificazione della struttura stessa.

Dalla complessiva consistenza da parte corrente, infatti i residui di nuova formazione si ragguagliano al 59,7% (contro il 66,6% del 2000) e quelli risalenti agli ultimi esercizi ne costituiscono la quasi totalità (95%). La netta prevalenza spetta ai residui propri, che si attestano nel corso degli ultimi sei anni al 97,9 % del totale (rispetto al 97,8% del 2000).

Viceversa, nel conto capitale, i resti di nuova formazione raggiungono il 39,8% del totale (44% nel 2000) mentre l'incidenza degli ultimi tre anni risulta più contenuta (84,2%); i residui di stanziamento raggiungono il 62,6% della consistenza, quelli propri il 34,2%.

Riguardati per categorie, si nota che, nella parte corrente, i residui per trasferimenti coprono il 56,1% della consistenza (rispetto al 58,8% del 2000 e provengono per il 55,4% dall'esercizio 2001, mentre quelli alle imprese ammontano all'8,9% della consistenza e discendono per il 45,9 dall'esercizio passato.

Altra grossa componente del titolo è costituita dai residui per consumi intermedi relativi all'acquisto di beni e servizi, che rappresentano il 15,2% della consistenza e provengono per il 59,9% dal decorso esercizio.

I residui di stanziamento relativi alla categoria di redditi da lavoro dipendente e per consumi intermedi concorrono al relativo totale per il 50,3% con una prevalenza, in termini relativi, di quelli per il personale (il 40,3%) contro il 10% di quelli per acquisto di beni e servizi.

Nel conto capitale, le categorie maggiormente interessate risultano nel complesso i trasferimenti per contributi agli investimenti (56%), le opere dirette (14,2%) e i contributi agli investimenti alle imprese (21,6%). Con riferimento ai soli residui di stanziamento, l'apporto dei trasferimenti diretti e indiretti rappresentano la quasi totalità.

L'anzianità dei residui propri del conto capitale risente della normativa che ne consente la conservazione per 7 anni; ciò non toglie che per effetto di norme di contenuto particolare, siano ancora evidenziati, a fine 2001, miliardi 6.408 di residui risalenti al 1996 e precedenti esercizi.

16. - Smaltimento dei residui passivi

Con riferimento ai resti passivi formati dal 1997 in poi, nella *tabella n. 27* viene sintetizzato il loro processo di smaltimento, considerando gli importi pagati o eliminati dal conto dei residui negli esercizi successivi, sia in valore assoluto che in percentuale.

Nel 2001 risultano smaltiti 34.543 miliardi di residui formati nell'esercizio precedente, pari al 24,1% della consistenza iniziale con una riduzione rispetto all'esercizio pregresso di 7.717 miliardi pari al 10%.

Considerando le aliquote smaltite nell'esercizio immediatamente successivo alla formazione, la percentuale del 2001 si attesta su un livello medio - basso riscontrabile nei cinque esercizi precedenti.

Una certa stabilizzazione si nota anche nello smaltimento dei residui con anzianità più elevata: la quota relativa al secondo esercizio

successivo alla formazione risulta in media con i tre precedenti, come pure osserviamo stabilità nei pagamenti delle quote del terzo e del quarto esercizio.

La circostanza è confermata dalla *tabella n. 28*, nella quale il processo di smaltimento viene riferito ai titoli di bilancio. Si nota tuttavia una generale diminuzione delle aliquote di resti smaltite nel 2000, soprattutto negli ultimi due esercizi, sia in valori assoluti che in termini percentuali.

Lo smaltimento dei resti del conto capitale riferito al primo esercizio di permanenza, si attesta nel 2001 al 30,5% denotando un leggero decremento rispetto al 2000.

La parte corrente registra, una riduzione del processo di smaltimento, passando dall'65,1% del 2000 al 57,7% del 2001.

C) CASSA

17. - Risultati complessivi

17.1. - Le gestioni di competenza e dei residui delineata in precedenza concorrono a determinare i risultati della gestione di cassa che, per l'esercizio in esame, vengono esposti nella *tabella n. 3*.

In essa vengono, altresì, effettuati raffronti con i corrispondenti dati previsionali (previsioni e autorizzazioni di cassa e masse acquisibili e spendibili) rispettivamente dal lato dell'entrata e da quello della spesa, al fine di fornire indicazioni, in termini di rapporti percentuali, del grado di realizzazione globale delle decisioni di bilancio.

17.2. - Gli incassi sono ammontati complessivamente a 1.107.294 miliardi, pari al 87,2% delle previsioni definitive di cassa ed al 77,2 % della relativa massa acquisibile. (*Tabella n. 6*)

Rispetto all'omologo dato del 2000 (1.042.215 miliardi) si registra un'evoluzione incrementata del 6,2%. In rapporto al PIL l'incidenza, è pari al 47%.

Essi si riferiscono per 1.076.446 miliardi alla competenza e per 30.848 miliardi ai residui, costituendo quindi, rispettivamente, il 97,2%

degli accertamenti di competenza ed il 14,1% della consistenza dei residui al 1° gennaio 2001.

Tali incassi riguardano operazioni finali per 709.540 miliardi (678.692 per la competenza e 30.848 in conto resti) ed operazioni di indebitamento patrimoniale per 397.754 miliardi in conto competenza, costituendo, rispettivamente, il 101,8% e il 69,4 per cento delle previsioni definitive e il 75,8% e il 79,8% della massa acquisibile relativa. Dei suddetti incassi per operazioni finali, 637 miliardi riguardano operazioni di intermediazione finanziaria; depurando gli incassi finali di tale ammontare, si ottengono incassi finali netti per complessivi 708.904 miliardi, 678.058 in competenza e 30.846 in conto resti).

17.3 – Riguardo alle spese, poi, i pagamenti effettuati ascendendo a complessivi 1.187.984 miliardi (1.066.873 miliardi in conto competenza, pari all'89,8% degli impegni e 121.111 in conto residui pari al 47,2% della consistenza dei residui al 1° gennaio 2001), costituendo l'87,2 per cento delle definitive autorizzazioni di cassa e il 77,2% della massa spendibile.

In rapporto al PIL l'incidenza, è pari al 50,4%, mentre l'incremento rispetto all'analogo dato del 2000 (1.064.054 miliardi) è stato dell'11,6%.

I pagamenti si riferiscono per 825.173 miliardi ad operazioni finali e per 362.811 miliardi a rimborso di passività finanziarie.

I primi riguardano la competenza per 711.440 ed i residui per 113.733 miliardi e si riferiscono quanto a 734.455 miliardi alle spese correnti (659.301 in conto competenza e 75.154 in conto residui) e per 90.718 miliardi alle spese in conto capitale (52.139 in conto competenza e 38.579 in conto residui). I secondi riguardano la competenza per 355.433 ed i residui per 7.378 miliardi).

Nell'ambito delle operazioni finali, si evidenziano pagamenti relativi ad operazioni di intermediazione finanziaria per 11.130 miliardi; depurando di tale ammontare i pagamenti finali, si ottengono pagamenti finali netti per 814.043 miliardi, dei quali 701.391 in conto competenza e 112.652 in conto residui.

17.4. - Il raffronto dei dati complessivi della gestione di cassa (incassi per 1.107.294 e pagamenti per 1.187.984 miliardi) evidenzia, pertanto, un saldo negativo di 80.690 miliardi, sommatoria di un avanzo nella gestione di competenza di 9.573 miliardi e di un disavanzo di quella dei residui, per 90.263 miliardi.

Tale risultato, se si tiene conto delle regolazioni contabili si modifica in - 47.265 miliardi.

Il ricorso al mercato, poi quale saldo tra gli incassi finali ed i pagamenti complessivi (incassi per 709.540 e pagamenti per 1.187.984 miliardi), si attesta a 478.444 miliardi, (445.379 al netto delle regolazioni contabili) risultando in tal modo inferiore di 96.854 miliardi rispetto a quello previsto di miliardi 575.298 e di 129.919 miliardi rispetto alle regolazioni.

Il saldo netto da finanziare, quale differenziale tra le operazioni finali di bilancio, ammonta a 115.633 miliardi (82.568 miliardi al netto delle regolazioni contabili); esso è determinato da pagamenti per 825.173 miliardi (711.440 in conto competenza e 113.733 in conto residui) e da incassi per 709.540 miliardi (678.692 in conto competenza e 30.848 in conto resti), risultando quindi riferibile quanto a + 32.748 miliardi alla gestione di competenza ed a - 82.885 miliardi a quella dei residui.

Al netto delle operazioni finanziarie (miliardi 10.494), tale saldo esprime **l'indebitamento netto**, correlabile all'attività di stretta pertinenza dello Stato, che raggiunge in 105.139 miliardi con un miglioramento di 80.008 (43,2%) miliardi rispetto alla previsione. Al netto delle regolazioni contabili tale dato si attesta a 72.075 miliardi.

Nell'ambito delle operazioni finali, infine, particolare rilievo riveste il saldo delle operazioni correnti - **risparmio pubblico** - , che misura, in caso di disavanzo, la quota di spese correnti non coperta con entrate tributarie ed extratributarie.

In caso di avanzo misura la quota di risorse correnti da destinare al finanziamento delle spese in conto capitale.

Detto saldo ammonta a 39.363 miliardi; discendendo da pagamenti correnti per miliardi 734.455 (di cui 659.301 attribuibili alla

competenza e 75.154 ai residui), e da corrispondenti incassi per miliardi 695.092 (di cui 664.365) riferibili alla competenza e 30.727 ai residui). Esso registra un miglioramento in termini previsionali di 52.660 miliardi.

Tale risultato diventa positivo per miliardi 6.799, se si tiene conto delle sopraddette regolazioni.

Infine **l'avanzo primario** di bilancio (saldo netto da finanziare meno spesa per interessi, dati entrambi già indicati) ammonta a + 36.392 miliardi, 1,5% del PIL. Al netto delle citate regolazioni si attesta a + 69.458 miliardi.

Dal lato della spesa hanno inciso in senso attenuativo sui risultati della gestione finanziaria le economie (miliardi 94.710), a fronte delle quali si sono verificate eccedenze di spesa in vari stati di previsione per complessivi miliardi 10.945. Tali eccedenze, per le quali viene proposta sanatoria a livello di unità previsionale di base con l'articolo 7 del disegno di legge di approvazione del rendiconto dell'esercizio 2001, vengono esposte distintamente per titoli di spesa, ministeri e macroaggregati nella tabella n. 4 e riguardano principalmente:

- gli stipendi, retribuzioni, oneri sociali ed altri assegni fissi al personale in relazione al particolare sistema di pagamento attraverso ruoli di spesa fissa (miliardi 9.422) di cui 9.394 miliardi riguardano l'ex Ministero della Pubblica Istruzione;
- le spese di giustizia nei procedimenti penali ed in quelli civili con ammissione al gratuito patrocinio del Ministero della Giustizia (miliardi 68);
- le pensioni di guerra, privilegiate tabellari e decorazioni al valor militare (miliardi 471).
- I contributi alle imprese navalmeccaniche e armatoriali (miliardi 439).

18. – Incassi per operazioni finali

Nella *tabella n. 6*, gli incassi per operazioni finali, in conto competenza ed in conto residui, vengono raffrontati alla massa acquisibile ed alle previsioni definitive di cassa.

Su un complesso di somme esigibili di 936.131 miliardi, la riscossione si è definita per 709.540 miliardi, pari al 75,8 per cento con una percentuale di realizzazione lievemente superiore rispetto a quella dell'esercizio scorso pari al 74,7%.

Relativamente, poi, alle definitive previsioni di cassa, pari a 696.901 miliardi, gli incassi hanno evidenziato un notevole grado di realizzabilità (pari al 101,8%) ma una non corretta valutazione delle previsioni aggiornate di cassa (passate, come si è visto, dagli iniziali 694.808 ai definitivi 696.901 miliardi e realizzate per 709.540 miliardi).

Scendendo ad un maggior grado di analisi, si può osservare come, in valore assoluto, l'aggregato di maggiore consistenza riguardi le entrate tributarie: su 782.448 miliardi esigibili e 654.631 previsti, gli incassi risultano di 652.464 miliardi, pari all'83,4 % dei primi e al 101,3% dei secondi. Le riscossioni in conto competenza (miliardi 623.562) mostrano una incidenza nettamente superiore all'analogo dato in conto resti (miliardi 28.902).

Tra le entrate tributarie, sono le imposte sul patrimonio e sul reddito, i monopoli e le imposte sulla produzione a mostrare una più pronta esigibilità e realizzazione (88,7% e 105,8%, 85,8%, 99,5%, 84% e 102,2%).

Nell'aggregato extratributario, particolare rilevanza assumono i proventi dei servizi pubblici minori e dei beni dello Stato, i prodotti netti di aziende autonome e utili di gestione e le partite compensative della spesa, che evidenziano un tasso di realizzazione nettamente superiore alle previsioni.

Tra le entrate per alienazione di beni e riscossione di crediti presentano un tasso elevato di realizzazione superiore alle previsioni

definitive, i rimborsi di anticipazioni e di crediti vari del Tesoro e la vendita di beni.

19. - Pagamenti per operazioni finali

Le operazioni finali di bilancio hanno dato luogo - come visto - a pagamenti per 825.173 miliardi, il 75,1% delle corrispondenti somme spendibili (1.098.408 miliardi) e il 92,3% delle autorizzazioni definitive di cassa, pari a 893.293 miliardi. *(Tabella n. 8)*

Il dato risulta inferiore di 83.206 miliardi (11,2%) rispetto a quello dell'esercizio 2000.

Il ritmo di realizzazione delle spese finali, rispetto alla massa spendibile, appare ancora elevato, assestandosi su una percentuale del 76,2%, tuttavia lievemente superiore rispetto a quello dello scorso anno pari al 72,1% *(vedi grafico n. 6a)*.

Anche per le spese si evidenzia una notevole diversificazione nelle incidenza dei pagamenti, ove si considerino separatamente la gestione di competenza e quella dei residui.

Per la prima, i pagamenti risultano pari a miliardi 711.440, a fronte di una previsione definitiva di 851.676 miliardi e di impegni per 837.181 miliardi, ragguagliandosi, quindi, all' 83,5% delle corrispondenti previsioni.

Nella fase della competenza, relativamente alle spese di funzionamento, particolare rilievo assumono i pagamenti per oneri da lavoro dipendente (miliardi 113.440) e per consumi intermedi relativi all'acquisto di beni e servizi (miliardi 11.085) e per le imposte pagate sulla produzione (miliardi 7.312).

Nell'ambito delle spese per interventi assumono importanza quelli per trasferimenti correnti agli organi costituzionali e agli enti produttori di servizi economici per 12.528 miliardi; alle regioni, province e comuni per 114.504 miliardi; agli Enti di previdenza e assistenza sociale (INPS, INPDAP e INAIL) per 111.606 miliardi; le risorse proprie CEE per 22.737 miliardi e quelli per le poste correttive e compensative relative al

rimborso d'imposte dirette e indirette e le vincite del lotto per 73.210 miliardi.

Nel campo degli investimenti quelli in conto capitale ammontano a 51.434, dove i contributi agli investimenti alle amministrazioni centrali, locali, alle imprese private e pubbliche ne costituiscono la quasi totalità.

Nel settore degli oneri comuni, i pagamenti per le spese di personale ammontano a miliardi 14.200 e quelle per trasferimenti alle amministrazioni centrali e locali a 4.046 miliardi. Infine nel comparto degli oneri del debito pubblico i pagamenti per interessi si attestano a miliardi 146.412.

I pagamenti in conto resti, invece, ammontano a 113.733 miliardi a fronte di somme spendibili per miliardi 246.732, raggiungendo, quindi, solo il 46,1% e concentrandosi soprattutto nei trasferimenti correnti alle amministrazioni locali e agli enti di previdenza e assistenza (interventi) per 37.428 miliardi ed alle imprese pubbliche e private per 4.350 miliardi ed in conto capitale (investimenti) 38.412 miliardi. Nell'aggregato delle spese di funzionamento di rilievo sono da segnalare i pagamenti relativi agli oneri da lavoro dipendente per 7.851 miliardi e i consumi intermedi per acquisto di beni e servizi per 7.427 mentre nel settore degli interventi i consumi intermedi si stabiliscono in 1.301 miliardi.

I pagamenti per spese finali vengono raffrontati alle corrispondenti somme spendibili ed alle autorizzazioni definitive, distintamente per funzioni obiettivo, nella *tabella n. 25*.

19.1. – Le funzioni obiettivo che hanno mostrato un più alto grado di liquidità, sotto il profilo della cassa, sono i servizi generali delle pubbliche amministrazioni con riferimento agli organi esecutivi e legislativi (80% e 90,5%), l'ordine pubblico e sicurezza (80,4% e 91,3%), la protezione sociale (88,1% e 96,8%) e l'istruzione (94,6% e 109,6), quasi tutti al di sopra delle medie complessive pari al 75,1% della massa spendibile e al 92,4% delle autorizzazioni definitive di cassa.

Raffrontate, inoltre, al complesso dei pagamenti effettuati per operazioni finali, le funzioni obiettivo maggiormente interessate risultano essere quelle relative ai servizi generali delle pubbliche amministrazioni,

(miliardi 377.296, pari al 45,7%), ascrivibili principalmente, agli organi esecutivi e legislativi e gli affari finanziari e fiscali; alla protezione sociale (miliardi 127.766, pari al 15,2%) riferibili prevalentemente al lavoro e previdenza sociale; agli affari economici (miliardi 99.269, pari al 12%) concernenti in prevalenza gli affari economici, commerciali e del lavoro e dei trasporti; all'ordine pubblico e sicurezza (miliardi 37.587 pari al 4,6%) riferibili prevalentemente ai servizi di Polizia per il controllo del territorio e per il contrasto alla criminalità organizzata ed ai tribunali per l'amministrazione della giustizia civile e penale; e, infine, all'istruzione (miliardi 92.081, pari all'11,2%) ascrivibile prevalentemente all'istruzione prescolastica primaria, secondaria, universitaria e post-laurea.

19.2. – I pagamenti per spese finali, inoltre, vengono esposti sotto il profilo economico nella *tabella n. 8*.

Al riguardo, si nota che le spese correnti confermano un'incidenza dei pagamenti, rispetto alla massa spendibile, dell'84,4%, notevolmente più elevata di quella che si verifica per le spese in conto capitale, 39,6%.

Per le spese in conto capitale si nota un lieve miglioramento dell'andamento rispetto al 2000 (34,1%).

Rapporti alle autorizzazioni definitive di casa, i pagamenti per spese correnti raggiungono il 94,6% e quelli per spese in conto capitale il 77%.

I pagamenti correnti si riferiscono per 659.301 miliardi alla gestione di competenza a fronte di una previsione definitiva di 743.867 miliardi (88,6%), e per 75.154 miliardi alla gestione dei residui, su una consistenza iniziale di 125.616 miliardi (59,8%).

Nell'ambito delle spese correnti si osserva il più elevato grado di liquidità nel settore delle spese di funzionamento (90,4% e 101,8%) nel cui ambito le spese per redditi da lavoro dipendente e le imposte pagate sulla produzione raggiungono rispettivamente il 100,8% e il 104,2% e il 111,1% e il 115,3; nel settore degli interventi (80,2% e 94,7%) assumono rilievo i trasferimenti alle amministrazioni pubbliche il 79,5% e il 96,4% che raggiungono i 282.062 miliardi di pagamenti e quelle alle famiglie

l'83,6% e il 92,2%, mentre le risorse proprie CEE risultano quasi totalmente pagate con un indice di liquidità pari al 90,7%.

Nel campo del oneri del debito pubblico la categoria degli interessi raggiunge i 151.879 miliardi di pagamenti complessivi con un massimo grado di liquidità del 92,9 e il 94,1 per cento.

Tra le spese in conto capitale sono da evidenziare gli investimenti connesse ai trasferimenti agli enti pubblici centrali, locali e alle imprese e le acquisizioni di attività produttive relative alle partecipazioni azionarie per miliardi 10.298 che manifestano il più alto grado di liquidità rispetto all'aggregato: rispettivamente il 37,5 e il 79,5 per cento, e l'80,2 e il 95,3 per cento.

E' da sottolineare che nel loro ambito i contributi agli investimenti connessi ai trasferimenti hanno avuto quale prevalente destinazione, gli enti pubblici dell'amministrazione centrale (miliardi 18.122), e locale comprendente Regioni, province e comuni (miliardi 21.412) e le imprese (miliardi 14.174); gli investimenti finanziari, inoltre, hanno riguardato in prevalenza il finanziamento delle imprese a partecipazione pubblica per 10.298 miliardi.

L'intero aggregato degli investimenti è contraddistinto da pagamenti per 89.845 miliardi su 226.589 miliardi di massa spendibile e su 116.250 miliardi di autorizzazioni di cassa, pari, rispettivamente, al 39,6 ed la 77,2 per cento. Vi concorrono pagamenti in conto competenza per 51.434 miliardi e in conto resti per 38.411 miliardi.

Nel loro ambito, gli investimenti fissi lordi ed acquisti di terreni (diretti) mostrano un lieve miglioramento rispetto al 2000, e risultano anche più liquidabili, con il 33,3% di pagamenti rispetto alla massa spendibile ed il 70,6% rispetto alle autorizzazioni.

20. Andamento della gestione di cassa

La *tabella n. 10* espone per i titoli di bilancio i risultati della gestione di cassa negli ultimi dieci esercizi, con opportuni raffronti tra i corrispondenti dati, onde individuare, ove possibile, linee di tendenza che possano fornire un quadro complessivo dell'evoluzione verificatesi.

I risultati differenziali mostrano come, nel periodo esaminato, vi sia stata una evoluzione tendenzialmente in crescita. Solo negli anni 1994, 1995, 1997, 1998 e 2000 hanno registrato un ridimensionamento (*vedi grafico n. 2 e 2a*).

Il 2001 mostra un saldo di 80.690 miliardi ed evidenzia un ridimensionamento rispetto al precedente esercizio. Al netto delle regolazioni contabili si attesta a - 47.625 miliardi. Tale risultato è da riferire alla concomitante azione della gestione di competenza e di quella dei residui, che presentano rispettivamente un saldo positivo di 9.573 miliardi e negativo di 90.263 miliardi.

Il ricorso al mercato, quale saldo contabile, si è attestato sui 478.444 miliardi, (445.379 al netto delle regolazioni contabili) risultando nettamente inferiore di 96.854 miliardi rispetto a quello previsto di 575.298 miliardi.

Il saldo netto da finanziare, quale saldo delle operazioni finali risente, sempre in termini di cassa, della evoluzione delle spese e delle entrate e si stabilisce in 115.633 miliardi (82.568 al netto delle regolazioni contabili) migliorando di 82.568 miliardi rispetto alle corrispondenti previsioni.

Il volume degli incassi per operazioni finali si attesta a 709.540 miliardi (contro i 700.077 del 2000), con un incremento dell'1,4%; i pagamenti finali raggiungono gli 825.173 miliardi (contro i 741.967 del 2000), con un incremento dell'11,2%.

Anche l'indebitamento netto, rispetto a quello previsto, mostra un miglioramento del 43,2 e raggiunge i 103.139 miliardi (72.075 miliardi al netto delle sopraddette regolazioni).

Tale saldo esprime l'indebitamento riferibile all'attività di stretta pertinenza dello Stato.

Il saldo di parte corrente, infine, che misura la quota di spese correnti non coperta con entrate tributarie ed extratributarie, presenta un saldo di 39.063 miliardi (6.799 al netto delle regolazioni) con un miglioramento di 52.660 miliardi rispetto alle corrispondenti previsioni definitive, pari al 57,2%.

Tale andamento, è da attribuire, in particolare, all'effetto di pagamenti correnti giunti a miliardi 734.455 ed a incassi per 695.092 miliardi.

Per una visione complessiva dell'evoluzione dei saldi di bilanci dell'ultimo decennio si può vedere il *grafico n.2*.

TABELLE

PAGINA BIANCA

TABELLA N. 1		RISULTATI COMPLESSIVI DELLA GESTIONE DI COMPETENZA (MILIONI DI LIRE)						
VOCI	PREVISIONI INIZIALI	VARIAZIONI	PREVISIONI DEFINITIVE (H)	ACCERTAMENTI O IMPEGNI (K)	DIFFERENZE (K-H)	RAPP. % (K/H)		
ENTRATE								
TITOLO I - ENTRATE TRIBUTARIE	666.072.000	-8.246.476	657.825.524	679.796.799	+21.971.276	103,3		
TITOLO II - ENTRATE EXTRA-TRIBUTARIE	42.360.645	+4.153.097	46.513.742	79.346.629	+32.832.887	170,6		
ENTRATE CORRENTI (A)	708.432.645	-4.093.379	704.339.266	759.143.429	+54.804.163	107,8		
TITOLO III - ALIENAZIONE ED AMMORTAMENTO DI BENI ECC.	4.384.938	+8.923.770	13.308.708	14.576.212	+1.267.504	109,5		
ENTRATE FINANZIARIE (B)	712.817.583	+4.830.391	717.647.974	773.719.640	+56.071.666	107,8		
DI CUI OPERAZIONI FINANZIARIE (-)	(50.850)	+506.115)	(556.965)	(637.315)	+80.350)	114,4		
ENTRATE FINALI NETTE (C)	(712.766.733)	+4.324.275)	(717.091.009)	(773.082.325)	+55.991.317)	107,8		
TITOLO IV - ACCENSIONE DI PRESTITI	466.792.110	+31.713.860	498.505.970	397.753.919	-100.752.050	79,8		
ENTRATE COMPLESSIVE	1.179.609.693	+36.544.250	1.216.153.944	1.171.473.560	-44.680.384	96,3		
SPESE								
TITOLO I - SPESE CORRENTI (D)	725.944.190	+17.922.810	743.867.000	732.808.612	-11.058.388	98,5		
TITOLO II - SPESE IN CONTO CAPITALE	95.063.876	+12.745.517	107.809.393	104.372.028	-3.437.365	96,8		
SPESE FINANZIARIE (E)	821.008.066	+30.668.327	851.676.393	837.180.640	-14.495.752	98,3		
DI CUI OPERAZIONI FINANZIARIE (-)	(9.833.638)	+1.596.084)	(11.429.722)	(11.346.878)	+82.844)	99,3		
SPESE FINALI NETTE (F)	(811.174.428)	+29.072.243)	(840.246.671)	(825.833.762)	+14.412.909)	98,3		
TITOLO III - RIMBORSO PASSIVITA' FINANZIARIE	358.601.628	+11.077.262	369.678.890	360.695.599	-8.983.291	97,6		
SPESE COMPLESSIVE (G)	1.179.609.693	+41.745.590	1.221.355.283	1.197.876.240	-23.479.043	98,1		
RISULTATI DIFFERENZIALI								
RISPARMIO PUBBLICO (A - D)	-17.511.545	-22.016.189	-39.527.734	+26.334.817	+65.862.551	66,6		
SALDO NETTO DA FINANZIARE (B - E)	-108.190.482	-25.837.937	-134.028.419	-63.461.000	+70.567.419	47,3		
INDEBITAMENTO NETTO (C - F)	-98.407.694	-24.747.968	-123.155.662	-52.751.437	+70.404.225	42,8		
RICORSO AL MERCATO (B - G)	-466.792.110	-36.915.199	-503.707.309	-424.156.600	+79.550.710	84,2		

TABELLA N. 2 ECONOMIE, ECCEDENZE E DISPONIBILITA' ACQUISITE DI COMPETENZA

(MILIONI DI LIRE)

MINISTERI	ECONOMIE (A)	DISPONIBILITA' ACQUISITE (LEGGE 5.8.78 N. 468, ART. 11 BIS) (B)	TOTALE (C = A + B)	ECCEDENZE (D)	DIFFERENZE (E = C - D)
TITOLO I - SPESE CORRENTI	17.426.825	2.013	17.428.838	6.370.451	11.058.388
MINISTERO DELL'ECONOMIA E DELLE FINANZE	13.202.931	2.013	13.204.944	-	13.204.944
di cui EX MINISTERO DEL TESORO, DEL BILANCIO E DELLA P.E.	12.370.298	2.013	12.372.311	-	12.372.311
di cui ex PRESIDENZA DEL CONSIGLIO	62.508	-	62.508	-	62.508
di cui ex MINISTERO DELLE FINANZE	832.633	-	832.633	-	832.633
MINISTERO PER I BENI E LE ATTIVITA' CULTURALI	6.887	-	6.887	35.880	-28.993
MINISTERO DELLA GIUSTIZIA	666.436	-	666.436	77.496	588.941
MINISTERO DEGLI AFFARI ESTERI	150.043	-	150.043	-	150.043
MINISTERO DELL'ISTRUZIONE, DELL'UNIVERSITA' E DELLA RICERCA	58.293	-	58.293	5.918.413	-5.860.120
di cui ex MINISTERO DELLA PUBBLICA ISTRUZIONE	15.113	-	15.113	5.918.413	-5.903.300
di cui ex MINISTERO DELL'UNIVERSITA' E DELLA RICERCA SCIENTIFICA	43.180	-	43.180	-	43.180
MINISTERO DELL'INTERNO	580.524	-	580.524	-	580.524
MINISTERO DELL'AMBIENTE E DELLA TUTELA DEL TERRITORIO	47.604	-	47.604	-	47.604
di cui ex MINISTERO DELL'AMBIENTE	46.528	-	46.528	-	46.528
di cui ex MINISTERO DEI LAVORI PUBBLICI - (parte)	1.076	-	1.076	-	1.076

SEQUE TABELLA N. 2 ECONOMIE, ECCEDENZE E DISPONIBILITA' ACQUISITE DI COMPETENZA

(MILIONI DI LIRE)

MINISTERI	ECONOMIE (A)	DISPONIBILITA' ACQUISITE (LEGGE 5.8.78 N. 468, ART. 11 BIS) (B)	TOTALE (C = A + B)	ECCEDENZE (D)	DIFFERENZE (E = C - D)
MINISTERO DELLE INFRASTRUTTURE E DEI TRASPORTI	633.443	-	633.443	-	633.443
di cui ex MINISTERO DEI TRASPORTI E DELLA NAVIGAZIONE	597.636	-	597.636	-	597.636
di cui ex MINISTERO DEI LAVORI PUBBLICI	34.316	-	34.316	-	34.316
di cui ex MINISTERO DEL TESORO, DEL BILANCIO E DELLA P.E. - (parte)	1.491	-	1.491	-	1.491
MINISTERO DELLE COMUNICAZIONI	37.162	-	37.162	-	37.162
MINISTERO DELLA DIFESA	325.349	-	325.349	-	325.349
MINISTERO DELLE POLITICHE AGRICOLE E FORESTALI	56.026	-	56.026	12.875	43.151
MINISTERO DELLE ATTIVITA' PRODUTTIVE	55.875	-	55.875	-	55.875
di cui ex MINISTERO DELL'INDUSTRIA DEL COMMERCIO E DELL'ARTIGIANATO	23.417	-	23.417	-	23.417
di cui ex MINISTERO DEL COMMERCIO CON L'ESTERO	9.986	-	9.986	-	9.986
di cui ex MINISTERO DEL LAVORO E DELLA PREVIDENZA SOCIALE - (parte)	22.472	-	22.472	-	22.472
MINISTERO DEL LAVORO E DELLE POLITICHE SOCIALI	1.264.761	-	1.264.761	-	1.264.761
di cui ex MINISTERO DEL LAVORO E DELLA PREVIDENZA SOCIALE	1.212.070	-	1.212.070	-	1.212.070
di cui ex MINISTERO DEL TESORO, DEL BILANCIO E DELLA P.E. - (parte)	52.691	-	52.691	-	52.691
MINISTERO DELLA SALUTE	35.856	-	35.856	20.151	15.706

SEQUE TABELLA N. 2	ECONOMIE, ECCEDEnze E DISPONIBILITA' ACQUISITE DI COMPETENZA
--------------------	--

(MILIONI DI LIRE)

MINISTERI	ECONOMIE (A)	DISPONIBILITA' ACQUISITE (LEGGE 5.8.78 N. 468, ART. 11 BIS) (B)	TOTALE (C = A + B)	ECCEDEnze (D)	DIFFERENZE (E = C - D)
TITOLO II - SPESE IN CONTO CAPITALE	3.481.061	6.500	3.487.561	50.196	3.437.365
MINISTERO DELL'ECONOMIA E DELLE FINANZE	993.094	6.500	999.594	-	999.594
di cui EX MINISTERO DEL TESORO, DEL BILANCIO E DELLA P.E.	992.758	6.500	999.258	-	999.258
di cui ex PRESIDENZA DEL CONSIGLIO	28	-	28	-	28
di cui ex MINISTERO DELLE FINANZE	336	-	336	-	336
MINISTERO PER I BENI E LE ATTIVITA' CULTURALI	1.346	-	1.346	-	1.346
MINISTERO DELLA GIUSTIZIA	7.530	-	7.530	-	7.530
MINISTERO DEGLI AFFARI ESTERI	627	-	627	-	627
MINISTERO DELL'ISTRUZIONE, DELL'UNIVERSITA' E DELLA RICERCA	162.961	-	162.961	-	162.961
di cui ex MINISTERO DELLA PUBBLICA ISTRUZIONE	141	-	141	-	141
di cui ex MINISTERO DELL'UNIVERSITA' E DELLA RICERCA SCIENTIFICA	162.820	-	162.820	-	162.820
MINISTERO DELL'INTERNO	23.498	-	23.498	-	23.498
MINISTERO DELL'AMBIENTE E DELLA TUTELA DEL TERRITORIO	96.646	-	96.646	-	96.646
di cui ex MINISTERO DELL'AMBIENTE	27.940	-	27.940	-	27.940
di cui ex MINISTERO DEI LAVORI PUBBLICI - (parte)	68.706	-	68.706	-	68.706

SEGUE TABELLA N. 2		ECONOMIE, ECCEDENZE E DISPONIBILITA' ACQUISITE DI COMPETENZA (MILIONI DI LIRE)				
MINISTERI	ECONOMIE (A)	DISPONIBILITA' ACQUISITE (LEGGE 5.8.78 N. 468, ART. 11 BIS) (B)	TOTALE (C = A + B)	ECCEDENZE (D)	DIFFERENZE (E = C - D)	
MINISTERO DELLE INFRASTRUTTURE E DEI TRASPORTI	1.563.619	-	1.563.619	-	1.563.619	
di cui ex MINISTERO DEI TRASPORTI E DELLA NAVIGAZIONE	1.530.408	-	1.530.408	-	1.530.408	
di cui ex MINISTERO DEI LAVORI PUBBLICI	33.188	-	33.188	-	33.188	
di cui ex MINISTERO DEL TESORO, DEL BILANCIO E DELLA P.E. - (parte)	23	-	23	-	23	
MINISTERO DELLE COMUNICAZIONI	70.821	-	70.821	-	70.821	
MINISTERO DELLA DIFESA	1.533	-	1.533	50.196	-48.663	
MINISTERO DELLE POLITICHE AGRICOLE E FORESTALI	25.154	-	25.154	-	25.154	
MINISTERO DELLE ATTIVITA' PRODUTTIVE	124.977	-	124.977	-	124.977	
di cui ex MINISTERO DELL'INDUSTRIA DEL COMMERCIO E DELL'ARTIGIANATO	120.921	-	120.921	-	120.921	
di cui ex MINISTERO DEL COMMERCIO CON L'ESTERO	4.056	-	4.056	-	4.056	
di cui ex MINISTERO DEL LAVORO E DELLA PREVIDENZA SOCIALE - (parte)	-	-	-	-	-	
MINISTERO DEL LAVORO E DELLE POLITICHE SOCIALI	1.052	-	1.052	-	1.052	
di cui ex MINISTERO DEL LAVORO E DELLA PREVIDENZA SOCIALE	1.026	-	1.026	-	1.026	
di cui ex MINISTERO DEL TESORO, DEL BILANCIO E DELLA P.E. - (parte)	26	-	26	-	26	
MINISTERO DELLA SALUTE	408.203	-	408.203	-	408.203	

SEGUE TABELLA N. 2		ECONOMIE, ECCEDENZE E DISPONIBILITA' ACQUISITE DI COMPETENZA				
(MILIONI DI LIRE)						
MINISTERI	ECONOMIE (A)	DISPONIBILITA' ACQUISITE (LEGGE 5-8-78 N. 468, ART. 11 BIS) (B)	TOTALE (C = A + B)	ECCEDENZE (D)	DIFFERENZE (E = C - D)	
TOTALE SPESE FINALI	20.907.886	8.513	20.916.399	6.420.647	14.495.752	
TITOLO III - RIMBORSO PASSIVITA' FINANZIARIE	8.983.291	-	8.983.291	-	8.983.291	
MINISTERO DELL'ECONOMIA E DELLE FINANZE	8.983.291	-	8.983.291	-	8.983.291	
di cui EX MINISTERO DEL TESORO, DEL BILANCIO E DELLA P.E.	-	-	-	-	-	
di cui ex PRESIDENZA DEL CONSIGLIO	-	-	-	-	-	
di cui ex MINISTERO DELLE FINANZE	-	-	-	-	-	
MINISTERO PER I BENI E LE ATTIVITA' CULTURALI	-	-	-	-	-	
IN COMPLESSO	29.891.177	8.513	29.899.690	6.420.647	23.479.043	

SEGUE TABELLA N. 2		ECONOMIE, ECCEDENZE E DISPONIBILITA' ACQUISITE DI COMPETENZA (MILIONI DI LIRE)				
MINISTERI	ECONOMIE (A)	DISPONIBILITA' ACQUISITE (LEGGE 5.8.78 N. 468, ART. 11 BIS) (B)	TOTALE (C = A + B)	ECCEDENZE (D)	DIFFERENZE (E = C - D)	
MINISTERO DELL'ECONOMIA E DELLE FINANZE di cui EX MINISTERO DEL TESORO, DEL BILANCIO E DELLA P.E. di cui ex PRESIDENZA DEL CONSIGLIO di cui ex MINISTERO DELLE FINANZE	23.423.294 22.590.326 62.703 832.969	8.513 8.513 -	23.431.807 22.598.839 62.703 832.969	243.979 243.979 168 -	23.187.829 22.354.860 62.536 832.969	
MINISTERO PER I BENI E LE ATTIVITA' CULTURALI MINISTERO DELLA GIUSTIZIA MINISTERO DEGLI AFFARI ESTERI	8.232 673.966 150.669	- - -	8.232 673.966 150.669	35.880 77.496 -	-27.648 596.471 150.669	
MINISTERO DELL'ISTRUZIONE, DELL'UNIVERSITA' E DELLA RICERCA di cui ex MINISTERO DELLA PUBBLICA ISTRUZIONE di cui ex MINISTERO DELL'UNIVERSITA' E DELLA RICERCA SCIENTIFICA	221.254 15.254 206.000	- - -	221.254 15.254 206.000	5.918.413 5.918.413 -	-5.697.159 -5.903.160 206.000	
MINISTERO DELL'INTERNO MINISTERO DELL'AMBIENTE E DELLA TUTELA DEL TERRITORIO di cui ex MINISTERO DELL'AMBIENTE	604.022 144.250 74.468	- - -	604.022 144.250 74.468	- - -	604.022 144.250 74.468	
di cui ex MINISTERO DEI LAVORI PUBBLICI - (parte) MINISTERO DELLE INFRASTRUTTURE E DEI TRASPORTI di cui ex MINISTERO DEI TRASPORTI E DELLA NAVIGAZIONE	69.782 2.201.247 2.128.044	- - -	69.782 2.201.247 2.128.044	- 4.185 -	69.782 2.197.062 2.128.044	
di cui ex MINISTERO DEI LAVORI PUBBLICI di cui ex MINISTERO DEL TESORO, DEL BILANCIO E DELLA P.E. - (parte)	71.689 1.514 107.983	- - -	71.689 1.514 107.983	4.185 - -	67.504 1.514 107.983	
MINISTERO DELLE COMUNICAZIONI MINISTERO DELLA DIFESA MINISTERO DELLE POLITICHE AGRICOLE E FORESTALI	326.882 81.180	- -	326.882 81.180	50.196 12.875	276.685 68.305	

SEGUE TABELLA N. 2		ECONOMIE, ECCEDEnze E DISPONIBILITA' ACQUISITE DI COMPETENZA (MILIONI DI LIRE)				
MINISTERI	ECONOMIE (A)	DISPONIBILITA' ACQUISITE (LEGGE 5.8.78 N. 468, ART. 11 BIS) (B)	TOTALE (C = A + B)	ECCEDEnze (D)	DIFFERENZE (E = C - D)	
MINISTERO DELLE ATTIVITA' PRODUTTIVE	180.852	-	180.852	-	180.852	
di cui ex MINISTERO DELL'INDUSTRIA DEL COMMERCIO E DELL'ARTIGIANATO	144.339	-	144.339	-	144.339	
di cui ex MINISTERO DEL COMMERCIO CON L'ESTERO	14.042	-	14.042	-	14.042	
di cui ex MINISTERO DEL LAVORO E DELLA PREVIDENZA SOCIALE - (parte)	22.472	-	22.472	-	22.472	
MINISTERO DEL LAVORO E DELLE POLITICHE SOCIALI	1.323.286	-	1.323.286	57.472	1.265.814	
di cui ex MINISTERO DEL LAVORO E DELLA PREVIDENZA SOCIALE	1.270.568	-	1.270.568	57.472	1.213.096	
di cui ex MINISTERO DEL TESORO, DEL BILANCIO E DELLA P.E. - (parte)	52.718	-	52.718	-	52.718	
MINISTERO DELLA SALUTE	444.059	-	444.059	20.151	423.909	
IN COMPLESSO	29.891.177	8.513	29.899.690	6.420.647	23.479.043	

TABELLA N. 2 ECONOMIE, ECCEDEnze E DISPONIBILITA' ACQUISITE DI COMPETENZA

(MILIONI DI LIRE)

MINISTERI	ECONOMIE (A)	DISPONIBILITA' ACQUISITE (LEGGE 5.8.78 N. 468, ART. 11 BIS) (B)	TOTALE (C = A + B)	ECCEDEnze (D)	DIFFERENZE (E = C - D)
TITOLO I - SPESE CORRENTI	17.426.825	2.013	17.428.838	6.370.451	11.058.388
MINISTERO DELL'ECONOMIA E DELLE FINANZE					
FUNZIONAMENTO	13.202.931	2.013	13.204.944	-	13.204.944
INTERVENTI	166.590	-	166.590	-	166.590
ONERI COMUNI	4.604.993	-	4.604.993	-	4.604.993
TRATTAMENTI DI QUIESCENZA, INTEGRATIVI E SOSTITUTIVI	2.639.827	2.013	2.641.840	-	2.641.840
ONERI DEL DEBITO PUBBLICO	-35.333	-	-35.333	-	-35.333
ONERI DEL DEBITO PUBBLICO	5.826.854	-	5.826.854	-	5.826.854
MINISTERO PER I BENI E LE ATTIVITA' CULTURALI					
FUNZIONAMENTO	6.887	-	6.887	35.880	-28.993
INTERVENTI	6.400	-	6.400	35.880	-29.480
ONERI COMUNI	487	-	487	-	487
TRATTAMENTI DI QUIESCENZA, INTEGRATIVI E SOSTITUTIVI	-	-	-	-	-
TRATTAMENTI DI QUIESCENZA, INTEGRATIVI E SOSTITUTIVI	-	-	-	-	-
MINISTERO DELLA GIUSTIZIA					
FUNZIONAMENTO	666.436	-	666.436	77.496	588.941
INTERVENTI	646.862	-	646.862	77.496	569.367
ONERI COMUNI	19.539	-	19.539	-	19.539
TRATTAMENTI DI QUIESCENZA, INTEGRATIVI E SOSTITUTIVI	-	-	-	-	-
TRATTAMENTI DI QUIESCENZA, INTEGRATIVI E SOSTITUTIVI	35	-	35	-	35
MINISTERO DEGLI AFFARI ESTERI					
FUNZIONAMENTO	150.043	-	150.043	-	150.043
INTERVENTI	111.820	-	111.820	-	111.820
ONERI COMUNI	37.602	-	37.602	-	37.602
ONERI COMUNI	620	-	620	-	620
MINISTERO DELL'ISTRUZIONE, DELL'UNIVERSITA' E DELLA RICERCA					
FUNZIONAMENTO	58.293	-	58.293	5.918.413	-5.860.120
INTERVENTI	57.313	-	57.313	5.918.413	-5.861.100
ONERI COMUNI	591	-	591	-	591
ONERI COMUNI	388	-	388	-	388
TRATTAMENTI DI QUIESCENZA, INTEGRATIVI E SOSTITUTIVI	1	-	1	-	1
TRATTAMENTI DI QUIESCENZA, INTEGRATIVI E SOSTITUTIVI	-	-	-	-	-
MINISTERO DELL'INTERNO					
FUNZIONAMENTO	580.524	-	580.524	-	580.524
INTERVENTI	465.658	-	465.658	-	465.658
ONERI COMUNI	103.498	-	103.498	-	103.498
ONERI COMUNI	-	-	-	-	-
TRATTAMENTI DI QUIESCENZA, INTEGRATIVI E SOSTITUTIVI	11.367	-	11.367	-	11.367
TRATTAMENTI DI QUIESCENZA, INTEGRATIVI E SOSTITUTIVI	-	-	-	-	-
MINISTERO DELL'AMBIENTE E DELLA TUTELA DEL TERRITORIO					
FUNZIONAMENTO	47.604	-	47.604	-	47.604
INTERVENTI	28.442	-	28.442	-	28.442
ONERI COMUNI	18.690	-	18.690	-	18.690
ONERI COMUNI	473	-	473	-	473
TRATTAMENTI DI QUIESCENZA, INTEGRATIVI E SOSTITUTIVI	-	-	-	-	-
TRATTAMENTI DI QUIESCENZA, INTEGRATIVI E SOSTITUTIVI	-	-	-	-	-

SEGUE TABELLA N. 2		ECONOMIE, ECCEDEnze E DISPONIBILITA' ACQUISITE DI COMPETENZA (MILIONI DI LIRE)				
MINISTERI	ECONOMIE (A)	DISPONIBILITA' ACQUISITE (LEGGE 5.8.78 N. 468, ART. 11 BIS) (B)	TOTALE (C = A + B)	ECCEDEnze (D)	DIFFERENZE (E = C - D)	
MINISTERO DELLE INFRASTRUTTURE E DEI TRASPORTI	633.443	-	633.443	-	633.443	
FUNZIONAMENTO	180.925	-	180.925	-	180.925	
INTERVENTI	438.628	-	438.628	-	438.628	
ONERI COMUNI	11.884	-	11.884	-	11.884	
TRATTAMENTI DI QUIESCENZA, INTEGRATIVI E SOSTITUTIVI	2.006	-	2.006	-	2.006	
MINISTERO DELLE COMUNICAZIONI	37.162	-	37.162	-	37.162	
FUNZIONAMENTO	22.455	-	22.455	-	22.455	
INTERVENTI	14.304	-	14.304	-	14.304	
ONERI COMUNI	320	-	320	-	320	
TRATTAMENTI DI QUIESCENZA, INTEGRATIVI E SOSTITUTIVI	83	-	83	-	83	
MINISTERO DELLA DIFESA	325.349	-	325.349	-	325.349	
FUNZIONAMENTO	298.093	-	298.093	-	298.093	
INTERVENTI	14.611	-	14.611	-	14.611	
ONERI COMUNI	603	-	603	-	603	
TRATTAMENTI DI QUIESCENZA, INTEGRATIVI E SOSTITUTIVI	12.042	-	12.042	-	12.042	
MINISTERO DELLE POLITICHE AGRICOLE E FORESTALI	56.026	-	56.026	12.875	43.151	
FUNZIONAMENTO	25.639	-	25.639	8.222	17.417	
INTERVENTI	28.397	-	28.397	4.653	23.744	
ONERI COMUNI	1.904	-	1.904	-	1.904	
TRATTAMENTI DI QUIESCENZA, INTEGRATIVI E SOSTITUTIVI	87	-	87	-	87	
MINISTERO DELLE ATTIVITA' PRODUTTIVE	55.875	-	55.875	-	55.875	
FUNZIONAMENTO	45.097	-	45.097	-	45.097	
INTERVENTI	10.775	-	10.775	-	10.775	
ONERI COMUNI	-	-	-	-	-	
TRATTAMENTI DI QUIESCENZA, INTEGRATIVI E SOSTITUTIVI	3	-	3	-	3	
MINISTERO DEL LAVORO E DELLE POLITICHE SOCIALI	1.264.761	-	1.264.761	-	1.264.761	
FUNZIONAMENTO	-23.342	-	-23.342	-	-23.342	
INTERVENTI	1.287.613	-	1.287.613	-	1.287.613	
ONERI COMUNI	487	-	487	-	487	
TRATTAMENTI DI QUIESCENZA, INTEGRATIVI E SOSTITUTIVI	3	-	3	-	3	
MINISTERO DELLA SALUTE	35.856	-	35.856	20.151	15.706	
FUNZIONAMENTO	24.596	-	24.596	-	24.596	
INTERVENTI	11.258	-	11.258	20.151	-8.892	
ONERI COMUNI	2	-	2	-	2	

ECONOMIE, ECCEDENZE E DISPONIBILITA' ACQUISITE DI COMPETENZA

SEGUE TABELLA N. 2

(MILIONI DI LIRE)

MINISTERI	ECONOMIE (A)	DISPONIBILITA' ACQUISITE (LEGGE 5.8.78 N. 466, ART. 11 BIS) (B)	TOTALE (C = A + B)	ECCEDENZE (D)	DIFFERENZE (E = C - D)
TITOLO II - SPESE IN CONTO CAPITALE	3.481.061	6.500	3.487.561	50.196	3.437.365
MINISTERO DELL'ECONOMIA E DELLE FINANZE	999.094	6.500	999.594	-	999.594
INVESTIMENTI	542.681	-	542.681	-	542.681
ALTRE SPESE IN C/CAPITALE	75.551	-	75.551	-	75.551
ONERI COMUNI	374.862	6.500	381.362	-	381.362
MINISTERO PER I BENI E LE ATTIVITA' CULTURALI	1.346	-	1.346	-	1.346
INVESTIMENTI	1.346	-	1.346	-	1.346
ONERI COMUNI	-	-	-	-	-
MINISTERO DELLA GIUSTIZIA	7.530	-	7.530	-	7.530
INVESTIMENTI	7.530	-	7.530	-	7.530
MINISTERO DEGLI AFFARI ESTERI	627	-	627	-	627
INVESTIMENTI	627	-	627	-	627
MINISTERO DELL'ISTRUZIONE, DELL'UNIVERSITA' E DELLA RICERCA	162.961	-	162.961	-	162.961
INVESTIMENTI	162.961	-	162.961	-	162.961
MINISTERO DELL'INTERNO	23.498	-	23.498	-	23.498
INVESTIMENTI	23.498	-	23.498	-	23.498
MINISTERO DELL'AMBIENTE E DELLA TUTELA DEL TERRITORIO	96.646	-	96.646	-	96.646
INVESTIMENTI	96.646	-	96.646	-	96.646
ONERI COMUNI	-	-	-	-	-
MINISTERO DELLE INFRASTRUTTURE E DEI TRASPORTI	1.563.619	-	1.563.619	-	1.563.619
INVESTIMENTI	1.563.619	-	1.563.619	-	1.563.619
ONERI COMUNI	-	-	-	-	-
MINISTERO DELLE COMUNICAZIONI	70.821	-	70.821	-	70.821
INVESTIMENTI	70.821	-	70.821	-	70.821
MINISTERO DELLA DIFESA	1.533	-	1.533	50.196	-48.663
INVESTIMENTI	1.533	-	1.533	50.196	-48.663
MINISTERO DELLE POLITICHE AGRICOLE E FORESTALI	25.154	-	25.154	-	25.154
INVESTIMENTI	25.154	-	25.154	-	25.154
ONERI COMUNI	-	-	-	-	-
MINISTERO DELLE ATTIVITA' PRODUTTIVE	124.977	-	124.977	-	124.977
INVESTIMENTI	124.977	-	124.977	-	124.977
ONERI COMUNI	-	-	-	-	-

SEGLIE TABELLA N. 2		ECONOMIE, ECCEDEnze E DISPONIBILITA' ACQUISITE DI COMPETENZA (MILIONI DI LIRE)				
MINISTERI	ECONOMIE (A)	DISPONIBILITA' ACQUISITE (LEGGE 5.8.78 N. 468, ART. 11 BIS) (B)	TOTALE (C = A + B)	ECCEDEnze (D)	DIFFERENZE (E = C - D)	
MINISTERO DEL LAVORO E DELLE POLITICHE SOCIALI INVESTIMENTI	1.052 1.052	-	1.052 1.052	-	1.052 1.052	
MINISTERO DELLA SALUTE INVESTIMENTI	408.203 408.203	-	408.203 408.203	-	408.203 408.203	
TOTALE SPESE FINALI	20.907.886	8.513	20.916.399	6.420.647	14.495.752	
TITOLO III - RIMBORSO PASSIVITA' FINANZIARIE	8.983.291	-	8.983.291	-	8.983.291	
MINISTERO DELL'ECONOMIA E DELLE FINANZE RIMBORSO DEL DEBITO PUBBLICO	8.983.291 8.983.291	-	8.983.291 8.983.291	-	8.983.291 8.983.291	
MINISTERO PER I BENI E LE ATTIVITA' CULTURALI RIMBORSO DEL DEBITO PUBBLICO	-	-	-	-	-	
IN COMPLESSO	29.891.177	8.513	29.899.690	6.420.647	23.479.043	

SEGUE TABELLA N. 2 ECONOMIE, ECCEденZE E DISPONIBILITA' ACQUISITE DI COMPETENZA
(MILIONI DI LIRE)

MINISTERI	ECONOMIE (A)	DISPONIBILITA' ACQUISITE (LEGGE 5.8.78 N. 468, ART. 11 BIS) (B)	TOTALE (C = A + B)	ECCEденZE (D)	DIFFERENZE (E = C - D)
MINISTERO DELL'ECONOMIA E DELLE FINANZE	-	-	-	-	-
FUNZIONAMENTO	166.590	-	166.590	-	166.590
INTERVENTI	4.604.993	-	4.604.993	-	4.604.993
INVESTIMENTI	542.681	-	542.681	-	542.681
ALTRE SPESE IN C/CAPITALE	75.551	-	75.551	-	75.551
ONERI COMUNI	2.639.827	2.013	2.641.840	-	2.641.840
TRATTAMENTI DI QUIESCENZA, INTEGRATIVI E SOSTITUTIVI	-35.333	-	-35.333	-	-35.333
ONERI DEL DEBITO PUBBLICO	5.826.854	-	5.826.854	-	5.826.854
RIMBORSO DEL DEBITO PUBBLICO	8.983.291	-	8.983.291	-	8.983.291
ONERI COMUNI	374.862	6.500	381.362	-	381.362
MINISTERO PER I BENI E LE ATTIVITA' CULTURALI	-	-	-	-	-
FUNZIONAMENTO	6.400	-	6.400	35.880	-29.480
INTERVENTI	487	-	487	-	487
INVESTIMENTI	1.346	-	1.346	-	1.346
ONERI COMUNI	-	-	-	-	-
TRATTAMENTI DI QUIESCENZA, INTEGRATIVI E SOSTITUTIVI	-	-	-	-	-
RIMBORSO DEL DEBITO PUBBLICO	-	-	-	-	-
ONERI COMUNI	-	-	-	-	-
MINISTERO DELLA GIUSTIZIA	-	-	-	-	-
FUNZIONAMENTO	646.862	-	646.862	77.496	569.367
INTERVENTI	19.539	-	19.539	-	19.539
INVESTIMENTI	7.530	-	7.530	-	7.530
ONERI COMUNI	-	-	-	-	-
TRATTAMENTI DI QUIESCENZA, INTEGRATIVI E SOSTITUTIVI	35	-	35	-	35
MINISTERO DEGLI AFFARI ESTERI	-	-	-	-	-
FUNZIONAMENTO	111.820	-	111.820	-	111.820
INTERVENTI	37.602	-	37.602	-	37.602
INVESTIMENTI	627	-	627	-	627
ONERI COMUNI	620	-	620	-	620
MINISTERO DELL'ISTRUZIONE, DELL'UNIVERSITA' E DELLA RICERCA	-	-	-	-	-
FUNZIONAMENTO	57.313	-	57.313	5.918.413	-5.861.100
INTERVENTI	591	-	591	-	591
INVESTIMENTI	162.961	-	162.961	-	162.961
ONERI COMUNI	388	-	388	-	388
TRATTAMENTI DI QUIESCENZA, INTEGRATIVI E SOSTITUTIVI	1	-	1	-	1
MINISTERO DELL'INTERNO	-	-	-	-	-
FUNZIONAMENTO	465.658	-	465.658	-	465.658
INTERVENTI	103.498	-	103.498	-	103.498
INVESTIMENTI	23.498	-	23.498	-	23.498

SEGUE TABELLA N. 2	ECONOMIE, ECCEDENZE E DISPONIBILITA' ACQUISITE DI COMPETENZA (MILIONI DI LIRE)				
MINISTERI	ECONOMIE (A)	DISPONIBILITA' ACQUISITE (LEGGE 5.8.78 N. 468, ART. 11 BIS) (B)	TOTALE (C = A + B)	ECCEDENZE (D)	DIFFERENZE (E = C - D)
ONERI COMUNI	- 11.367	-	- 11.367	-	- 11.367
TRATTAMENTI DI QUIESCENZA, INTEGRATIVI E SOSTITUTIVI					
MINISTERO DELL'AMBIENTE E DELLA TUTELA DEL TERRITORIO					
FUNZIONAMENTO	- 28.442	-	- 28.442	-	- 28.442
INTERVENTI	18.690	-	18.690	-	18.690
INVESTIMENTI	96.646	-	96.646	-	96.646
ONERI COMUNI	473	-	473	-	473
TRATTAMENTI DI QUIESCENZA, INTEGRATIVI E SOSTITUTIVI					
ONERI COMUNI	-	-	-	-	-
MINISTERO DELLE INFRASTRUTTURE E DEI TRASPORTI					
FUNZIONAMENTO	- 180.925	-	- 180.925	-	- 180.925
INTERVENTI	438.628	-	438.628	-	438.628
INVESTIMENTI	1.563.619	-	1.563.619	-	1.563.619
ONERI COMUNI	11.884	-	11.884	-	11.884
TRATTAMENTI DI QUIESCENZA, INTEGRATIVI E SOSTITUTIVI					
ONERI COMUNI	- 2.006	-	- 2.006	-	- 2.006
MINISTERO DELLE COMUNICAZIONI					
FUNZIONAMENTO	- 22.455	-	- 22.455	-	- 22.455
INTERVENTI	14.304	-	14.304	-	14.304
INVESTIMENTI	70.821	-	70.821	-	70.821
ONERI COMUNI	320	-	320	-	320
TRATTAMENTI DI QUIESCENZA, INTEGRATIVI E SOSTITUTIVI					
ONERI COMUNI	83	-	83	-	83
MINISTERO DELLA DIFESA					
FUNZIONAMENTO	- 298.093	-	- 298.093	-	- 298.093
INTERVENTI	14.611	-	14.611	-	14.611
INVESTIMENTI	1.533	-	1.533	50.196	-48.663
ONERI COMUNI	603	-	603	-	603
TRATTAMENTI DI QUIESCENZA, INTEGRATIVI E SOSTITUTIVI					
ONERI COMUNI	12.042	-	12.042	-	12.042
MINISTERO DELLE POLITICHE AGRICOLE E FORESTALI					
FUNZIONAMENTO	- 25.639	-	- 25.639	8.222	17.417
INTERVENTI	28.397	-	28.397	4.653	23.744
INVESTIMENTI	25.154	-	25.154	-	25.154
ONERI COMUNI	1.904	-	1.904	-	1.904
TRATTAMENTI DI QUIESCENZA, INTEGRATIVI E SOSTITUTIVI					
ONERI COMUNI	87	-	87	-	87
MINISTERO DELLE ATTIVITA' PRODUTTIVE					
FUNZIONAMENTO	- 45.097	-	- 45.097	-	- 45.097
INTERVENTI	10.775	-	10.775	-	10.775
INVESTIMENTI	124.977	-	124.977	-	124.977

SEGRE TABELLA N. 2	ECONOMIE, ECCEDENZE E DISPONIBILITA' ACQUISITE DI COMPETENZA				
(MILIONI DI LIRE)					
MINISTERI	ECONOMIE (A)	DISPONIBILITA' ACQUISITE (LEGGE 5.8.78 N. 468, ART. 11 BIS) (B)	TOTALE (C = A + B)	ECCEDENZE (D)	DIFFERENZE (E = C - D)
ONERI COMUNI	-	-	-	-	-
TRATTAMENTI DI QUIESCENZA, INTEGRATIVI E SOSTITUTIVI	3	-	3	-	3
ONERI COMUNI	-	-	-	-	-
MINISTERO DEL LAVORO E DELLE POLITICHE SOCIALI	-	-	-	-	-
FUNZIONAMENTO	-23.342	-	-23.342	-	-23.342
INTERVENTI	1.287.613	-	1.287.613	-	1.287.613
INVESTIMENTI	1.052	-	1.052	-	1.052
ONERI COMUNI	487	-	487	-	487
TRATTAMENTI DI QUIESCENZA, INTEGRATIVI E SOSTITUTIVI	3	-	3	-	3
MINISTERO DELLA SALUTE	-	-	-	-	-
FUNZIONAMENTO	24.596	-	24.596	-	24.596
INTERVENTI	11.258	-	11.258	20.151	-8.892
INVESTIMENTI	408.203	-	408.203	-	408.203
ONERI COMUNI	2	-	2	-	2
IN COMPLESSO	29.891.177	8.513	29.899.690	6.420.647	23.479.043

TABELLA N. 3		RISULTATI COMPLESSIVI DELLA GESTIONE DI CASSA (MILIONI DI LIRE)						
VOCI	INCASSI O PAGAMENTI			PREVISIONI O AUTORIZZAZ. DEFINITIVE CASSA (M)	MASSA ACQUISIBILE O SPENDIBILE (N)	%	%	
	COMPETENZA	RESIDUI	TOTALE (L)					(L/M)
ENTRATE								
TITOLO I - ENTRATE TRIBUTARIE	623.561.710	28.901.697	652.463.407	644.104.524	782.448.286	101,3	83,4	
TITOLO II - ENTRATE EXTRA-TRIBUTARIE	40.803.466	1.824.920	42.628.386	39.488.261	140.218.361	108,0	30,4	
ENTRATE CORRENTI (A)	664.365.176	30.726.617	695.091.792	683.592.785	922.666.647	101,7	75,3	
TITOLO III - ALIENAZIONE ED AMMORTAMENTO ECC	14.327.052	121.624	14.448.676	13.308.708	13.514.518	108,6	106,9	
ENTRATE FINALI (B)	678.692.227	30.848.241	709.540.468	696.901.493	936.181.165	101,8	75,8	
DI CUI OPERAZIONI FINANZIARIE (-)	(634.621)	(2.036)	(636.656)	(556.965)	(575.237)	114,3	110,7	
ENTRATE FINALI NETTE (C)	(678.057.607)	30.846.205	(708.903.812)	(696.344.528)	(935.605.928)	101,8	75,8	
TITOLO IV - ACCENSIONE DI PRESTITI	397.753.919	-	397.753.919	573.216.141	498.505.970	69,4	79,8	
ENTRATE COMPLESSIVE	1.076.446.147	30.848.241	1.107.294.387	1.270.117.634	1.434.687.135	87,2	77,2	
SPESE								
TITOLO I - SPESE CORRENTI (D)	659.301.278	75.153.626	734.454.904	775.616.092	869.848.408	94,7	84,4	
TITOLO II - SPESE IN CONTO CAPITALE	52.138.946	38.579.260	90.718.206	117.676.992	228.559.916	77,1	39,7	
SPESE FINALI (E)	711.440.224	113.732.887	825.173.111	893.293.084	1.098.408.324	92,4	75,1	
DI CUI OPERAZIONI FINANZIARIE (-)	(10.049.134)	(1.080.712)	(11.129.846)	(11.800.661)	(14.271.097)	94,3	78,0	
SPESE FINALI NETTE (F)	(701.391.091)	(112.652.174)	(814.043.265)	(881.492.424)	(1.084.137.227)	92,3	75,1	
TITOLO III - RIMBORSO PASSIVITA' FINANZIARIE	355.432.956	7.378.096	362.811.051	378.906.251	379.432.013	95,8	95,6	
SPESE COMPLESSIVE (G)	1.066.873.180	121.110.982	1.187.984.162	1.272.199.336	1.477.840.337	93,4	80,4	
RISULTATI DIFFERENZIALI								
RISPARMIO PUBBLICO (A - D)	+5.063.897	-44.427.010	-39.363.112	-92.023.307	+52.818.239	42,8	74,5	
SALDO NETTO DA FINANZIARE (B - E)	-32.747.997	-82.884.646	-115.632.643	-196.391.592	-162.227.159	58,9	71,3	
INDEBITAMENTO NETTO (C - F)	-23.333.484	-81.805.969	-105.139.453	-185.147.896	-148.531.298	56,8	70,8	
RICORSO AL MERCATO (B - G)	-388.180.952	-90.262.742	-478.443.694	-575.297.843	-541.659.172	83,2	88,3	

TABELLA N. 4		ECONOMIE ED ECCEденZE DI CASSA (MILIONI DI LIRE)		
MINISTERI	ECONOMIE (A)	ECCEденZE (B)	DIFFERENZE (C = A - B)	
TITOLO I - SPESE CORRENTI	51.166.075	10.004.887	41.161.188	
MINISTERO DELL'ECONOMIA E DELLE FINANZE	35.264.650	-	35.264.650	
di cui EX MINISTERO DEL TESORO, DEL BILANCIO E DELLA P.E.	30.229.275	-	30.229.275	
di cui EX PRESIDENZA DEL CONSIGLIO	961.558	-	961.558	
di cui EX MINISTERO DELLE FINANZE	5.035.375	-	5.035.375	
MINISTERO PER I BENI E LE ATTIVITA' CULTURALI	344.465	6.730	337.735	
MINISTERO DELLA GIUSTIZIA	1.321.402	90.277	1.231.125	
MINISTERO DEGLI AFFARI ESTERI	807.758	-	807.758	
MINISTERO DELL'ISTRUZIONE, DELL'UNIVERSITA' E DELLA RICERCA	889.699	9.394.193	-8.504.493	
di cui EX MINISTERO DELLA PUBBLICA ISTRUZIONE	552.443	9.394.193	-8.841.749	
di cui EX MINISTERO DELL'UNIVERSITA' E DELLA RICERCA SCIENTIFICA	337.256	-	337.256	
MINISTERO DELL'INTERNO	3.834.194	-	3.834.194	
MINISTERO DELL'AMBIENTE E DELLA TUTELA DEL TERRITORIO	161.818	-	161.818	
di cui EX MINISTERO DELL'AMBIENTE	117.594	-	117.594	
di cui EX MINISTERO DEI LAVORI PUBBLICI - (parte)	44.224	-	44.224	
MINISTERO DELLE INFRASTRUTTURE E DEI TRASPORTI	2.281.142	37.146	2.243.996	

SEQUE TABELLA N. 4		ECONOMIE ED ECCEDENZE DI CASSA (MILIONI DI LIRE)		
MINISTERI		ECONOMIE (A)	ECCEDENZE (B)	DIFFERENZE (C = A - B)
di cui EX	MINISTERO DEI TRASPORTI E DELLA NAVIGAZIONE	2.111.950	37.146	2.074.804
di cui EX	MINISTERO DEI LAVORI PUBBLICI	166.319	-	166.319
di cui EX	MINISTERO DEL TESORO, DEL BILANCIO E DELLA P.E. - (parte)	2.873	-	2.873
	MINISTERO DELLE COMUNICAZIONI	155.392	-	155.392
	MINISTERO DELLA DIFESA	1.407.914	11	1.407.903
	MINISTERO DELLE POLITICHE AGRICOLE E FORESTALI	576.012	5.142	570.869
	MINISTERO DELLE ATTIVITA' PRODUTTIVE	158.789	-	158.789
di cui EX	MINISTERO DELL'INDUSTRIA DEL COMMERCIO E DELL'ARTIGIANATO	88.948	-	88.948
di cui EX	MINISTERO DEL COMMERCIO CON L'ESTERO	36.732	-	36.732
di cui EX	MINISTERO DEL LAVORO E DELLA PREVIDENZA SOCIALE - (parte)	33.108	-	33.108
	MINISTERO DEL LAVORO E DELLE POLITICHE SOCIALI	3.065.383	-	3.065.383
di cui EX	MINISTERO DEL LAVORO E DELLA PREVIDENZA SOCIALE	2.224.243	-	2.224.243
di cui EX	MINISTERO DEL TESORO, DEL BILANCIO E DELLA P.E. - (parte)	841.140	-	841.140
	MINISTERO DELLA SALUTE	426.068	-	426.068

SEQUE TABELLA N. 4		ECONOMIE ED ECCEденZE DI CASSA (MILIONI DI LIRE)		
MINISTERI		ECONOMIE (A)	ECCEденZE (B)	DIFFERENZE (C = A - B)
TITOLO II - SPESE IN CONTO CAPITALE		27.448.988	490.202	26.958.786
MINISTERO DELL'ECONOMIA E DELLE FINANZE		11.426.340	-	11.426.340
di cui EX MINISTERO DEL TESORO, DEL BILANCIO E DELLA P.E.		11.081.836	-	11.081.836
di cui EX PRESIDENZA DEL CONSIGLIO		1.190.167	-	1.190.167
di cui EX MINISTERO DELLE FINANZE		344.504	-	344.504
MINISTERO PER I BENI E LE ATTIVITA' CULTURALI		245.799	-	245.799
MINISTERO DELLA GIUSTIZIA		354.987	-	354.987
MINISTERO DEGLI AFFARI ESTERI		10.359	-	10.359
MINISTERO DELL'ISTRUZIONE, DELL'UNIVERSITA' E DELLA RICERCA		2.199.131	-	2.199.131
di cui EX MINISTERO DELLA PUBBLICA ISTRUZIONE		95.864	-	95.864
di cui EX MINISTERO DELL'UNIVERSITA' E DELLA RICERCA SCIENTIFICA		2.103.267	-	2.103.267
MINISTERO DELL'INTERNO		1.049.956	-	1.049.956
MINISTERO DELL'AMBIENTE E DELLA TUTELA DEL TERRITORIO		1.468.441	-	1.468.441
di cui EX MINISTERO DELL'AMBIENTE		950.723	-	950.723
di cui EX MINISTERO DEI LAVORI PUBBLICI - (parte)		517.718	-	517.718
MINISTERO DELLE INFRASTRUTTURE E DEI TRASPORTI		4.797.396	439.749	4.357.648

SEQUE TABELLA N. 4		ECONOMIE ED ECCEDENZE DI CASSA (MILIONI DI LIRE)		
MINISTERI	ECONOMIE (A)	ECCEDENZE (B)	DIFFERENZE (C = A - B)	
di cui EX MINISTERO DEI TRASPORTI E DELLA NAVIGAZIONE	3.091.592	439.749	2.651.844	
di cui EX MINISTERO DEI LAVORI PUBBLICI	1.428.426	-	1.428.426	
di cui EX MINISTERO DEL TESORO, DEL BILANCIO E DELLA P.E. - (parte)	277.379	-	277.379	
MINISTERO DELLE COMUNICAZIONI	375.088	-	375.088	
MINISTERO DELLA DIFESA	29.617	50.453	-20.836	
MINISTERO DELLE POLITICHE AGRICOLE E FORESTALI	2.902.209	-	2.902.209	
MINISTERO DELLE ATTIVITA' PRODUTTIVE	812.864	-	812.864	
di cui EX MINISTERO DELL'INDUSTRIA DEL COMMERCIO E DELL'ARTIGIANATO	741.557	-	741.557	
di cui EX MINISTERO DEL COMMERCIO CON L'ESTERO	71.152	-	71.152	
di cui EX MINISTERO DEL LAVORO E DELLA PREVIDENZA SOCIALE - (parte)	155	-	155	
MINISTERO DEL LAVORO E DELLE POLITICHE SOCIALI	948.339	-	948.339	
di cui EX MINISTERO DEL LAVORO E DELLA PREVIDENZA SOCIALE	947.338	-	947.338	
di cui EX MINISTERO DEL TESORO, DEL BILANCIO E DELLA P.E. - (parte)	1.001	-	1.001	
MINISTERO DELLA SALUTE	828.460	-	828.460	
TOTALE SPESE FINALI	78.615.062	10.495.089	68.119.974	

SEQUE TABELLA N. 4		ECONOMIE ED ECCEZENZE DI CASSA (MILIONI DI LIRE)		
MINISTERI	ECONOMIE (A)	ECCEZENZE (B)	DIFFERENZE (C = A - B)	
TITOLO III - RIMBORSO PASSIVITA' FINANZIARIE	16.095.200	-	16.095.200	
MINISTERO DELL'ECONOMIA E DELLE FINANZE	16.091.699	-	16.091.699	
di cui EX MINISTERO DEL TESORO, DEL BILANCIO E DELLA P.E.	16.091.699	-	16.091.699	
di cui EX PRESIDENZA DEL CONSIGLIO	-	-	-	
di cui EX MINISTERO DELLE FINANZE	-	-	-	
MINISTERO PER I BENI E LE ATTIVITA' CULTURALI	3.501	-	3.501	
IN COMPLESSO	94.710.262	10.495.089	84.215.174	

SEQUE TABELLA N. 4		ECONOMIE ED ECCEDENZE DI CASSA (MILIONI DI LIRE)		
MINISTERI		ECONOMIE (A)	ECCEDENZE (B)	DIFFERENZE (C = A - B)
MINISTERO DELL'ECONOMIA E DELLE FINANZE		63.254.076	471.388	62.782.688
di cui EX MINISTERO DEL TESORO, DEL BILANCIO E DELLA P.E.		57.874.198	471.388	57.402.809
di cui EX PRESIDENZA DEL CONSIGLIO		2.151.725	-	2.151.725
di cui EX MINISTERO DELLE FINANZE		5.379.879	-	5.379.879
MINISTERO PER I BENI E LE ATTIVITA' CULTURALI		593.766	6.730	587.036
MINISTERO DELLA GIUSTIZIA		1.676.390	90.277	1.586.113
MINISTERO DEGLI AFFARI ESTERI		818.118	-	818.118
MINISTERO DELL'ISTRUZIONE, DELL'UNIVERSITA' E DELLA RICERCA		3.088.831	9.394.193	-6.305.362
di cui EX MINISTERO DELLA PUBBLICA ISTRUZIONE		648.307	9.394.193	-8.745.885
di cui EX MINISTERO DELL'UNIVERSITA' E DELLA RICERCA SCIENTIFICA		2.440.523	-	2.440.523
MINISTERO DELL'INTERNO		4.884.150	-	4.884.150
MINISTERO DELL'AMBIENTE E DELLA TUTELA DEL TERRITORIO		1.630.259	-	1.630.259
di cui EX MINISTERO DELL'AMBIENTE		1.068.317	-	1.068.317
di cui EX MINISTERO DEI LAVORI PUBBLICI - (parte)		561.941	-	561.941
MINISTERO DELLE INFRASTRUTTURE E DEI TRASPORTI		7.078.538	476.894	6.601.644
di cui EX MINISTERO DEI TRASPORTI E DELLA NAVIGAZIONE		5.203.542	476.894	4.726.648
di cui EX MINISTERO DEI LAVORI PUBBLICI		1.594.745	-	1.594.745
di cui EX MINISTERO DEL TESORO, DEL BILANCIO E DELLA P.E. - (parte)		280.251	-	280.251
MINISTERO DELLE COMUNICAZIONI		530.481	-	530.481
MINISTERO DELLA DIFESA		1.437.531	50.464	1.387.067
MINISTERO DELLE POLITICHE AGRICOLE E FORESTALI		3.478.221	5.142	3.473.078
MINISTERO DELLE ATTIVITA' PRODUTTIVE		971.653	-	971.653
di cui EX MINISTERO DELL'INDUSTRIA DEL COMMERCIO E DELL'ARTIGIANATO		830.505	-	830.505
di cui EX MINISTERO DEL COMMERCIO CON L'ESTERO		107.885	-	107.885

SEQUE TABELLA N. 4		ECONOMIE ED ECCEDENZE DI CASSA		
(MILIONI DI LIRE)				
MINISTERI		ECONOMIE (A)	ECCEDENZE (B)	DIFFERENZE (C = A - B)
di cui EX MINISTERO DEL LAVORO E DELLA PREVIDENZA SOCIALE - (parte)		33.264	-	33.264
MINISTERO DEL LAVORO E DELLE POLITICHE SOCIALI		4.013.722	-	4.013.722
di cui EX MINISTERO DEL LAVORO E DELLA PREVIDENZA SOCIALE		3.171.581	-	3.171.581
di cui EX MINISTERO DEL TESORO, DEL BILANCIO E DELLA P.E. - (parte)		842.140	-	842.140
MINISTERO DELLA SALUTE		1.254.527	-	1.254.527
IN COMPLESSO		94.710.262	10.495.089	84.215.174

TABELLA N. 4		ECONOMIE ED ECCELENZE DI CASSA (MILIONI DI LIRE)		
MINISTERI		ECONOMIE (A)	ECCELENZE (B)	DIFFERENZE (C = A - B)
TITOLO I - SPESE CORRENTI		51.166.075	10.004.887	41.161.188
MINISTERO DELL'ECONOMIA E DELLE FINANZE				
FUNZIONAMENTO		35.264.650	-	35.264.650
INTERVENTI		1.788.219	-	1.788.219
ONERI COMUNI		13.230.368	-	13.230.368
TRATTAMENTI DI QUIESCENZA, INTEGRATIVI E SOSTITUTIVI		10.944.447	-	10.944.447
ONERI DEL DEBITO PUBBLICO		-172.645	-	-172.645
		9.474.260	-	9.474.260
MINISTERO PER I BENI E LE ATTIVITA' CULTURALI				
FUNZIONAMENTO		344.465	6.730	337.735
INTERVENTI		153.194	6.730	146.464
ONERI COMUNI		122.041	-	122.041
TRATTAMENTI DI QUIESCENZA, INTEGRATIVI E SOSTITUTIVI		69.230	-	69.230
		-	-	-
MINISTERO DELLA GIUSTIZIA				
FUNZIONAMENTO		1.321.402	90.277	1.231.125
INTERVENTI		1.108.583	21.886	1.086.697
ONERI COMUNI		153.454	68.391	85.064
TRATTAMENTI DI QUIESCENZA, INTEGRATIVI E SOSTITUTIVI		58.788	-	58.788
		577	-	577
MINISTERO DEGLI AFFARI ESTERI				
FUNZIONAMENTO		807.758	-	807.758
INTERVENTI		224.800	-	224.800
ONERI COMUNI		568.408	-	568.408
		14.550	-	14.550
MINISTERO DELL'ISTRUZIONE, DELL'UNIVERSITA' E DELLA RICERCA				
FUNZIONAMENTO		889.699	9.394.193	-8.504.493
INTERVENTI		322.082	9.394.193	-9.072.111
ONERI COMUNI		257.840	-	257.840
TRATTAMENTI DI QUIESCENZA, INTEGRATIVI E SOSTITUTIVI		306.126	-	306.126
		3.652	-	3.652
MINISTERO DELL'INTERNO				
FUNZIONAMENTO		3.834.194	-	3.834.194
INTERVENTI		1.068.786	-	1.068.786
ONERI COMUNI		2.637.431	-	2.637.431
TRATTAMENTI DI QUIESCENZA, INTEGRATIVI E SOSTITUTIVI		104.659	-	104.659
		23.317	-	23.317
MINISTERO DELL'AMBIENTE E DELLA TUTELA DEL TERRITORIO				
FUNZIONAMENTO		161.818	-	161.818
INTERVENTI		57.433	-	57.433
ONERI COMUNI		95.728	-	95.728
TRATTAMENTI DI QUIESCENZA, INTEGRATIVI E SOSTITUTIVI		8.656	-	8.656
		-	-	-
MINISTERO DELLE INFRASTRUTTURE E DEI TRASPORTI				
FUNZIONAMENTO		2.281.142	37.146	2.243.996
		290.153	-	290.153

SEGUE TABELLA N. 4		ECONOMIE ED ECCEденZE DI CASSA (MILIONI DI LIRE)		
MINISTERI		ECONOMIE (A)	ECCEденZE (B)	DIFFERENZE (C = A - B)
INTERVENTI ONERI COMUNI		1.947.257	37.146	1.910.112
TRATTAMENTI DI QUIESCENZA, INTEGRATIVI E SOSTITUTIVI		41.726	-	41.726
		2.006	-	2.006
MINISTERO DELLE COMUNICAZIONI		155.392	-	155.392
FUNZIONAMENTO		26.128	-	26.128
INTERVENTI		122.815	-	122.815
ONERI COMUNI		6.349	-	6.349
TRATTAMENTI DI QUIESCENZA, INTEGRATIVI E SOSTITUTIVI		100	-	100
MINISTERO DELLA DIFESA		1.407.914	11	1.407.903
FUNZIONAMENTO		1.121.904	-	1.121.904
INTERVENTI		148.733	-	148.733
ONERI COMUNI		132.637	-	132.637
TRATTAMENTI DI QUIESCENZA, INTEGRATIVI E SOSTITUTIVI		4.641	11	4.650
MINISTERO DELLE POLITICHE AGRICOLE E FORESTALI		576.012	5.142	570.869
FUNZIONAMENTO		111.582	-	111.582
INTERVENTI		460.562	5.142	455.420
ONERI COMUNI		3.158	-	3.158
TRATTAMENTI DI QUIESCENZA, INTEGRATIVI E SOSTITUTIVI		710	-	710
MINISTERO DELLE ATTIVITA' PRODUTTIVE		158.789	-	158.789
FUNZIONAMENTO		68.613	-	68.613
INTERVENTI		82.329	-	82.329
ONERI COMUNI		7.779	-	7.779
TRATTAMENTI DI QUIESCENZA, INTEGRATIVI E SOSTITUTIVI		68	-	68
MINISTERO DEL LAVORO E DELLE POLITICHE SOCIALI		3.065.383	-	3.065.383
FUNZIONAMENTO		115.140	-	115.140
INTERVENTI		2.939.757	-	2.939.757
ONERI COMUNI		10.399	-	10.399
TRATTAMENTI DI QUIESCENZA, INTEGRATIVI E SOSTITUTIVI		86	-	86
MINISTERO DELLA SALUTE		426.068	-	426.068
FUNZIONAMENTO		270.040	-	270.040
INTERVENTI		121.037	-	121.037
ONERI COMUNI		34.991	-	34.991

SEQUE TABELLA N. 4		ECONOMIE ED ECCELENZE DI CASSA (MILIONI DI LIRE)		
MINISTERI		ECONOMIE (A)	ECCELENZE (B)	DIFFERENZE (C = A - B)
TITOLO II - SPESE IN CONTO CAPITALE		27.448.988	490.202	26.958.786
MINISTERO DELL'ECONOMIA E DELLE FINANZE				
INVESTIMENTI		11.426.340	-	11.426.340
ALTRE SPESE IN C/CAPITALE		10.873.031	-	10.873.031
ONERI COMUNI		171.947	-	171.947
ONERI COMUNI		381.362	-	381.362
MINISTERO PER I BENI E LE ATTIVITA' CULTURALI				
INVESTIMENTI		245.799	-	245.799
ONERI COMUNI		245.799	-	245.799
ONERI COMUNI		-	-	-
MINISTERO DELLA GIUSTIZIA				
INVESTIMENTI		354.987	-	354.987
ONERI COMUNI		354.987	-	354.987
MINISTERO DEGLI AFFARI ESTERI				
INVESTIMENTI		10.359	-	10.359
ONERI COMUNI		10.359	-	10.359
MINISTERO DELL'ISTRUZIONE, DELL'UNIVERSITA' E DELLA RICERCA				
INVESTIMENTI		2.199.131	-	2.199.131
ONERI COMUNI		2.199.131	-	2.199.131
MINISTERO DELL'INTERNO				
INVESTIMENTI		1.049.956	-	1.049.956
ONERI COMUNI		1.049.956	-	1.049.956
MINISTERO DELL'AMBIENTE E DELLA TUTELA DEL TERRITORIO				
INVESTIMENTI		1.468.441	-	1.468.441
ONERI COMUNI		1.468.341	-	1.468.341
ONERI COMUNI		100	-	100
MINISTERO DELLE INFRASTRUTTURE E DEI TRASPORTI				
INVESTIMENTI		4.797.396	439.749	4.357.648
ONERI COMUNI		4.797.387	439.749	4.357.638
ONERI COMUNI		10	-	10
MINISTERO DELLE COMUNICAZIONI				
INVESTIMENTI		375.088	-	375.088
ONERI COMUNI		375.088	-	375.088
MINISTERO DELLA DIFESA				
INVESTIMENTI		29.617	50.453	-20.836
ONERI COMUNI		29.617	50.453	-20.836
MINISTERO DELLE POLITICHE AGRICOLE E FORESTALI				
INVESTIMENTI		2.902.209	-	2.902.209
ONERI COMUNI		2.902.209	-	2.902.209
ONERI COMUNI		-	-	-
MINISTERO DELLE ATTIVITA' PRODUTTIVE				
INVESTIMENTI		812.864	-	812.864
ONERI COMUNI		812.864	-	812.864
ONERI COMUNI		-	-	-

SEQUE TABELLA N. 4		ECONOMIE ED ECCEденENZE DI CASSA (MILIONI DI LIRE)		
MINISTERI	ECONOMIE (A)	ECCEденENZE (B)	DIFFERENZE (C = A - B)	
MINISTERO DEL LAVORO E DELLE POLITICHE SOCIALI INVESTIMENTI	948.339 948.339	- -	948.339 948.339	
MINISTERO DELLA SALUTE INVESTIMENTI	828.460 828.460	- -	828.460 828.460	
TOTALE SPESE FINALI	78.615.062	10.495.089	68.119.974	
TITOLO III - RIMBORSO PASSIVITA' FINANZIARIE	16.095.200	-	16.095.200	
MINISTERO DELL'ECONOMIA E DELLE FINANZE RIMBORSO DEL DEBITO PUBBLICO	16.091.699 16.091.699	- -	16.091.699 16.091.699	
MINISTERO PER I BENI E LE ATTIVITA' CULTURALI RIMBORSO DEL DEBITO PUBBLICO	3.501 3.501	- -	3.501 3.501	
IN COMPLESSO	94.710.262	10.495.089	84.215.174	

SEGUE TABELLA N. 4		ECONOMIE ED ECCEденZE DI CASSA (MILIONI DI LIRE)		
MINISTERI		ECONOMIE (A)	ECCEденZE (B)	DIFFERENZE (C = A - B)
MINISTERO DELL'ECONOMIA E DELLE FINANZE				
FUNZIONAMENTO		1.788.219	-	-
INTERVENTI		13.230.368	-	13.230.368
INVESTIMENTI		10.873.031	-	10.873.031
ALTRE SPESE IN C/CAPITALE		171.947	-	171.947
ONERI COMUNI		10.944.447	-	10.944.447
TRATTAMENTI DI QUIESCENZA, INTEGRATIVI E SOSTITUTIVI		-172.645	-	-172.645
ONERI DEL DEBITO PUBBLICO		9.474.260	-	9.474.260
RIMBORSO DEL DEBITO PUBBLICO		16.091.699	-	16.091.699
ONERI COMUNI		381.362	-	381.362
MINISTERO PER I BENI E LE ATTIVITA' CULTURALI				
FUNZIONAMENTO		-	6.730	-
INTERVENTI		153.194	-	146.464
INVESTIMENTI		122.041	-	122.041
ONERI COMUNI		245.799	-	245.799
TRATTAMENTI DI QUIESCENZA, INTEGRATIVI E SOSTITUTIVI		69.230	-	69.230
RIMBORSO DEL DEBITO PUBBLICO		-	-	-
ONERI COMUNI		3.501	-	3.501
MINISTERO DELLA GIUSTIZIA				
FUNZIONAMENTO		-	21.886	-
INTERVENTI		1.108.583	-	1.086.697
INVESTIMENTI		153.454	-	85.064
ONERI COMUNI		354.987	-	354.987
TRATTAMENTI DI QUIESCENZA, INTEGRATIVI E SOSTITUTIVI		58.788	-	58.788
ONERI COMUNI		577	-	577
MINISTERO DEGLI AFFARI ESTERI				
FUNZIONAMENTO		-	-	-
INTERVENTI		224.800	-	224.800
INVESTIMENTI		568.408	-	568.408
ONERI COMUNI		10.359	-	10.359
TRATTAMENTI DI QUIESCENZA, INTEGRATIVI E SOSTITUTIVI		14.550	-	14.550
MINISTERO DELL'ISTRUZIONE, DELL'UNIVERSITA' E DELLA RICERCA				
FUNZIONAMENTO		-	9.394.193	-
INTERVENTI		322.082	-	-9.072.111
INVESTIMENTI		257.840	-	257.840
ONERI COMUNI		2.199.131	-	2.199.131
TRATTAMENTI DI QUIESCENZA, INTEGRATIVI E SOSTITUTIVI		306.126	-	306.126
ONERI COMUNI		3.652	-	3.652
MINISTERO DELL'INTERNO				
FUNZIONAMENTO		-	-	-
INTERVENTI		1.068.786	-	1.068.786
INVESTIMENTI		2.637.431	-	2.637.431
ONERI COMUNI		1.049.956	-	1.049.956
TRATTAMENTI DI QUIESCENZA, INTEGRATIVI E SOSTITUTIVI		104.659	-	104.659
ONERI COMUNI		23.317	-	23.317

SEQUE TABELLA N. 4
ECONOMIE ED ECCEDENZE DI CASSA
(MILIONI DI LIRE)

MINISTERI	ECONOMIE (A)	ECCEDENZE (B)	DIFFERENZE (C = A - B)
MINISTERO DELL'AMBIENTE E DELLA TUTELA DEL TERRITORIO	-	-	-
FUNZIONAMENTO	57.433	-	57.433
INTERVENTI	95.728	-	95.728
INVESTIMENTI	1.468.341	-	1.468.341
ONERI COMUNI	8.656	-	8.656
TRATTAMENTI DI QUIESCENZA, INTEGRATIVI E SOSTITUTIVI	-	-	-
ONERI COMUNI	100	-	100
MINISTERO DELLE INFRASTRUTTURE E DEI TRASPORTI	-	-	-
FUNZIONAMENTO	290.153	-	290.153
INTERVENTI	1.947.257	37.146	1.910.112
INVESTIMENTI	4.797.587	439.749	4.357.838
ONERI COMUNI	41.726	-	41.726
TRATTAMENTI DI QUIESCENZA, INTEGRATIVI E SOSTITUTIVI	2.006	-	2.006
ONERI COMUNI	10	-	10
MINISTERO DELLE COMUNICAZIONI	-	-	-
FUNZIONAMENTO	26.128	-	26.128
INTERVENTI	122.815	-	122.815
INVESTIMENTI	375.088	-	375.088
ONERI COMUNI	6.349	-	6.349
TRATTAMENTI DI QUIESCENZA, INTEGRATIVI E SOSTITUTIVI	100	-	100
MINISTERO DELLA DIFESA	-	-	-
FUNZIONAMENTO	1.121.904	-	1.121.904
INTERVENTI	148.733	-	148.733
INVESTIMENTI	29.617	50.453	-20.836
ONERI COMUNI	132.637	-	132.637
TRATTAMENTI DI QUIESCENZA, INTEGRATIVI E SOSTITUTIVI	4.641	11	4.650
MINISTERO DELLE POLITICHE AGRICOLE E FORESTALI	-	-	-
FUNZIONAMENTO	111.582	-	111.582
INTERVENTI	460.562	5.142	455.420
INVESTIMENTI	2.902.209	-	2.902.209
ONERI COMUNI	3.158	-	3.158
TRATTAMENTI DI QUIESCENZA, INTEGRATIVI E SOSTITUTIVI	710	-	710
ONERI COMUNI	-	-	-
MINISTERO DELLE ATTIVITA' PRODUTTIVE	-	-	-
FUNZIONAMENTO	68.613	-	68.613
INTERVENTI	82.329	-	82.329
INVESTIMENTI	812.864	-	812.864
ONERI COMUNI	7.779	-	7.779
TRATTAMENTI DI QUIESCENZA, INTEGRATIVI E SOSTITUTIVI	68	-	68
ONERI COMUNI	-	-	-

SEGUE TABELLA N. 4		ECONOMIE ED ECCEDENZE DI CASSA (MILIONI DI LIRE)		
MINISTERI		ECONOMIE (A)	ECCEDENZE (B)	DIFFERENZE (C = A - B)
MINISTERO DEL LAVORO E DELLE POLITICHE SOCIALI		-	-	-
FUNZIONAMENTO		115.140	-	115.140
INTERVENTI		2.939.757	-	2.939.757
INVESTIMENTI		948.339	-	948.339
ONERI COMUNI		10.399	-	10.399
TRATTAMENTI DI QUIESCENZA, INTEGRATIVI E SOSTITUTIVI		86	-	86
MINISTERO DELLA SALUTE		-	-	-
FUNZIONAMENTO		270.040	-	270.040
INTERVENTI		121.037	-	121.037
INVESTIMENTI		828.460	-	828.460
ONERI COMUNI		34.991	-	34.991
IN COMPLESSO		94.710.262	10.495.089	84.215.174

TABELLA N. 5		ANALISI DELLE ENTRATE: PREVISIONI E ACCERTAMENTI (MILIONI DI LIRE)									
E N T R A T E	PREVISIONI	VARIAZIONI	PREVISIONI DEFINITIVE		ACCERTAMENTI		DIFFERENZE (A - B)	%			
			VALORI ASSOLUTI (A)	COMP. NE PERCENT.	VALORI ASSOLUTI (B)	COMP. NE PERCENT.					
TITOLO I - ENTRATE TRIBUTARIE	666.072.000	-8.246.476	657.825.524	54,1	679.796.799	58,0	-21.971.276	96,8			
CATEGORIA I - IMPOSTE SUL PATRIMONIO E SUL REDDITO	344.050.800	-2.143.800	341.907.000	28,1	367.497.958	31,0	-25.590.958	93,0			
ENTRATE PER L'ORGANIZZAZIONE E LA TENUTA DI CORSI	332.316.800	-1.924.800	330.392.000	27,2	345.694.894	29,0	-15.302.894	95,6			
PROVENTI DEL DEMANIO	11.734.000	-219.000	11.515.000	0,9	21.803.064	1,0	-10.288.064	52,8			
CATEGORIA II - TASSE ED IMPOSTE SUGLI AFFARI	223.617.000	+7.831.000	231.448.000	19,0	227.391.212	19,0	+4.056.788	101,8			
ENTRATE PER L'ORGANIZZAZIONE E LA TENUTA DI CORSI	217.018.000	+7.742.000	224.760.000	18,5	217.641.329	18,0	+7.318.671	103,4			
PROVENTI DEL DEMANIO	6.599.000	+89.000	6.688.000	0,5	9.949.884	0,0	-3.261.884	67,2			
CATEGORIA III - IMPOSTE SULLA PRODUZIONE, SUI CONSUMI E DOGANE	58.111.700	-6.592.700	51.519.000	4,2	53.563.354	4,0	-2.044.354	96,2			
ENTRATE PER L'ORGANIZZAZIONE E LA TENUTA DI CORSI	57.958.700	-6.580.700	51.378.000	4,2	53.235.500	4,0	-1.857.500	96,5			
PROVENTI DEL DEMANIO	153.000	-12.000	141.000	0,0	327.854	0,0	-186.854	43,0			
CATEGORIA IV - MONOPOLI	14.477.000	+918.524	15.395.524	1,3	14.452.105	1,0	+943.419	106,5			
ENTRATE PER L'ORGANIZZAZIONE E LA TENUTA DI CORSI	14.471.000	+917.000	15.388.000	1,3	14.448.199	1,0	+939.801	106,5			
PROVENTI DEL DEMANIO	6.000	+1.524	7.524	0,0	3.906	0,0	+3.618	192,6			
CATEGORIA V - LOTTO, LOTTERIE ED ALTRE ATTIVITA' DI GIUOCO	25.815.500	-8.259.500	17.556.000	1,4	16.892.170	1,0	+663.830	103,9			
ENTRATE PER L'ORGANIZZAZIONE E LA TENUTA DI CORSI	25.692.500	-8.229.500	17.463.000	1,4	16.820.833	1,0	+642.167	103,8			
PROVENTI DEL DEMANIO	123.000	-30.000	93.000	0,0	71.337	0,0	+21.663	130,4			
TITOLO II - ENTRATE EXTRA-TRIBUTARIE	42.360.645	+4.153.097	46.513.742	3,8	79.346.629	6,0	-32.832.887	58,6			
CATEGORIA VI - PROVENTI SPECIALI	1.116.833	+340.959	1.457.792	0,1	1.350.261	0,0	+107.531	108,0			
CATEGORIA VII - PROVENTI DI SERVIZI PUBBLICI MINORI	7.189.032	+2.675.871	9.864.903	0,8	19.463.023	1,0	-9.598.119	50,7			
CATEGORIA VIII - PROVENTI DEI BENI DELLO STATO	556.295	+202	556.497	0,0	659.867	0,0	-83.370	87,0			
CATEGORIA IX - PRODOTTI NETTI DI AZIENDE AUTONOME ED UTILI DI ECC.	8.553.000	-3.473.000	5.080.000	0,4	5.150.064	0,0	-70.064	98,6			
CATEGORIA X - INTERESSI SU ANTICIPAZIONI E CREDITI VARI ECC.	5.880.461	+266.842	6.147.303	0,5	9.998.504	0,0	-3.851.201	61,5			
CATEGORIA XI - RICUPERI, RIMBORSI E CONTRIBUTI	15.981.051	+3.782.384	19.763.435	1,6	39.359.645	3,0	-19.596.210	50,2			
CATEGORIA XII - PARTITE CHE SI COMPENSANO NELLA SPESA	3.083.973	+559.838	3.643.811	0,3	3.385.265	0,0	+258.546	107,6			

SEGUE TABELLA N. 5		ANALISI DELLE ENTRATE: PREVISIONI E ACCERTAMENTI (MILLIONI DI LIRE)						
E N T R A T E	PREVISIONI	VARIAZIONI	PREVISIONI DEFINITIVE		ACCERTAMENTI		DIFFERENZE (A - B)	%
			VALORI ASSOLUTI (A)	COMP. NE PERCENT.	VALORI ASSOLUTI (B)	COMP. NE PERCENT.		
TITOLO III - ALIENAZIONE ED ECC.	4.386.938	+8.923.770	13.308.708	1,1	14.576.212	1,0	-1.267.504	91,3
CATEGORIA XIII - VENDITA DI BENI ED AFFRANCAGIONE DI CANONI	2.515.000	+8.417.654	10.932.654	0,9	12.445.066	1,0	-1.512.412	87,8
CATEGORIA XIV - AMPORTAMENTO DI BENI PATRIMONIALI	1.819.088	-	1.819.088	0,1	1.493.831	0,0	+325.258	121,8
CATEGORIA XV - RIMBORSO DI ANTICIPAZIONI E DI CREDITI ECC.	50.850	+506.115	556.965	0,0	637.315	0,0	-80.350	87,4
ENTRATE FINALI	712.817.583	+4.830.391	717.647.974	59,0	773.719.640	66,0	-56.071.666	92,8
TITOLO IV - ACCENSIONE DI PRESTITI	466.792.110	+31.713.860	498.505.970	41,0	397.753.919	33,0	+100.752.050	125,3
IN COMPLESSO	1.179.609.693	+36.544.250	1.216.153.944	100,0	1.171.473.560	100,0	+44.680.384	103,8

ANALISI DELLE ENTRATE: SOMME ESIGIBILI, PREVISIONI E INCASSI

(MILIONI DI LIRE)

TABELLA N. 6

ENTRATE	MASSA ACQUISIBILE (A)	PREVISIONI INIZIALI DI CASSA (B)	VARIAZIONI (C)	PREVISIONI DEFINITIVE DI CASSA (D)	I N C A S S I			RAPPORTI	
					COMPETENZA (E)	RESIDUI (F)	TOTALI (G)	(G/A)	(G/D)
TITOLO I - ENTRATE TRIBUTARIE	782.448.286	654.361.000	-10.256.476	644.104.524	623.561.710	28.901.697	652.463.407	83,4	101,3
CATEGORIA I - IMPOSTE SUL PATRIMONIO E SUL REDDITO	398.436.892	337.665.800	-3.625.800	334.040.000	335.831.750	17.490.727	353.322.477	88,7	105,8
ENTRATE PER L'ORGANIZZAZIONE E LA TENUTA DI CORSI	354.159.979	333.684.800	-1.924.800	331.760.000	333.331.889	15.780.967	349.112.856	98,6	105,2
PROVENTI DEL DEMANIO	44.276.913	3.981.000	-1.701.000	2.280.000	2.499.861	1.709.760	4.209.621	9,5	184,6
CATEGORIA II - TASSE ED IMPOSTE SUGLI AFFARI	287.427.842	220.874.000	+7.503.000	228.177.000	210.034.781	8.058.623	218.093.404	75,9	95,6
ENTRATE PER L'ORGANIZZAZIONE E LA TENUTA DI CORSI	249.415.015	219.165.000	+7.742.000	226.907.000	209.142.278	7.620.058	216.762.336	86,9	95,5
PROVENTI DEL DEMANIO	38.012.827	1.709.000	-439.000	1.270.000	892.503	438.565	1.331.068	3,5	104,8
CATEGORIA III - IMPOSTE SULLA PRODUZIONE, SUI CONSUMI ECC.	61.349.015	57.029.700	-6.592.700	50.437.000	49.469.405	2.074.734	51.544.139	84,0	102,2
ENTRATE PER L'ORGANIZZAZIONE E LA TENUTA DI CORSI	56.719.284	56.878.700	-6.580.700	50.298.000	49.357.430	2.053.417	51.410.847	90,6	102,2
PROVENTI DEL DEMANIO	4.629.731	151.000	-12.000	139.000	111.976	21.316	133.292	2,9	95,9
CATEGORIA IV - MONOPOLI	16.956.193	13.708.000	+918.524	14.626.524	14.024.861	527.422	14.552.283	85,8	99,5
ENTRATE PER L'ORGANIZZAZIONE E LA TENUTA DI CORSI	16.947.914	13.702.000	+917.000	14.619.000	14.020.957	527.060	14.548.017	85,8	99,5
PROVENTI DEL DEMANIO	8.279	6.000	+1.524	7.524	3.904	362	4.266	51,5	56,7
CATEGORIA V - LOTTO, LOTTERIE ED ALTRE ATTIVITA' DI GIUOCO	18.278.344	25.083.500	-8.259.500	16.824.000	14.200.913	750.191	14.951.104	81,8	88,9
ENTRATE PER L'ORGANIZZAZIONE E LA TENUTA DI CORSI	18.185.294	24.960.500	-8.229.500	16.731.000	14.129.584	750.176	14.879.760	81,8	88,9
PROVENTI DEL DEMANIO	93.050	123.000	-30.000	93.000	71.329	15	71.344	76,7	76,7
TITOLO II - ENTRATE EXTRA-TRIBUTARIE	140.218.361	36.062.645	+3.425.616	39.488.261	40.803.466	1.824.920	42.628.386	30,4	108,0
CATEGORIA VI - PROVENTI SPECIALI	1.642.638	1.116.833	+340.959	1.457.792	1.278.479	72.641	1.351.119	82,3	92,7
CATEGORIA VII - PROVENTI DI SERVIZI PUBBLICI MINORI	41.388.075	7.801.032	+2.299.921	10.100.953	12.908.907	315.161	13.224.068	32,0	130,9
CATEGORIA VIII - PROVENTI DEI BENI DELLO STATO	2.123.933	556.295	+202	556.497	576.965	16.871	593.836	28,0	106,7
CATEGORIA IX - PRODOTTI NETTI DI AZIENDE AUTONOME ED ECC.	5.080.000	8.553.000	-3.473.000	5.080.000	5.150.064	-	5.150.064	101,4	101,4
CATEGORIA X - INTERESSI SU ANTICIPAZIONI E CREDITI ECC.	17.999.151	5.036.461	+260.842	5.297.303	5.653.341	239.232	5.892.573	32,7	111,2
CATEGORIA XI - RICIPERI, RIMBORSI E CONTRIBUTI	67.653.860	9.915.051	+3.436.854	13.351.904	12.226.864	841.706	13.068.570	19,3	97,9
CATEGORIA XII - PARTITE CHE SI COMPENSANO NELLA SPESA	4.330.705	3.083.973	+559.838	3.643.811	3.008.846	339.309	3.348.155	77,3	91,9

SEGUE TABELLA N. 6		ANALISI DELLE ENTRATE: SOMME ESIGIBILI, PREVISIONI E INCASSI (MILIONI DI LIRE)							
ENTRATE	MASSA ACQUISIBILE (A)	PREVISIONI INIZIALI DI CASSA (B)	VARIAZIONI (C)	PREVISIONI DEFINITIVE DI CASSA (D)	I N C A S S I			RAPPORTI	
					COMPETENZA (E)	RESIDUI (F)	TOTALI (G)	(G/A)	(G/D)
TITOLO III - ALIENAZIONE ED AMMORTAMENTO DI BENI ECC.	13.514.518	4.384.938	+8.923.770	13.308.708	14.327.052	121.624	14.448.676	106,9	108,6
CATEGORIA XIII - VENDITA DI BENI ED AFFRANCAZIONE ECC.	10.942.261	2.515.000	+8.417.654	10.932.654	12.444.943	2.159	12.447.101	113,8	113,9
CATEGORIA XIV - AMMORTAMENTO DI BENI PATRIMONIALI	1.997.020	1.819.088	-	1.819.088	1.247.488	117.430	1.364.918	68,3	75,0
CATEGORIA XV - RIMBORSO DI ANTICIPAZIONI E DI ECC.	575.237	50.850	+506.115	556.965	634.621	2.036	636.656	110,7	114,3
ENTRATE FINALI	936.181.165	694.808.583	+2.092.910	696.901.493	678.692.227	30.848.241	709.540.468	75,8	101,8
TITOLO IV - ACCENSIONE DI PRESTITI	498.505.970	503.290.424	+69.925.717	573.216.141	397.753.919	-	397.753.919	79,8	69,4
IN COMPLESSO	1.434.687.135	1.198.099.007	+72.018.627	1.270.117.634	1.076.446.147	30.848.241	1.107.294.387	77,2	87,2

ANALISI ECONOMICA DELLE SPESE: PREVISIONI ED IMPEGNI

TABELLA N. 7

(MILIONI DI LIRE)

AGGREGATI ECONOMICI	PREVISIONI INIZIALI		VARIAZIONI (B)	%	PREVISIONI DEFINITIVE		IMPEGNI	
	VALORI ASSOLUTI (A)	COMPOS. %			VALORI ASSOLUTI	COMPOS. %	VALORI ASSOLUTI	COMPOS. %
TITOLO I - SPESE CORRENTI	725.944.190	61,5	+17.922.810	2,4	743.867.000	60,9	732.808.612	61,1
FUNZIONAMENTO	128.620.303	10,9	+14.771.400	11,4	143.391.703	11,7	147.375.166	12,3
REDDITI DA LAVORO DIPENDENTE	104.792.219	8,8	+9.484.787	9,0	114.277.006	9,3	118.670.226	9,9
CONSUMI INTERMEDI	15.715.501	1,3	+3.783.007	24,0	19.498.508	1,6	19.093.811	1,5
IMPOSTE PAGATE SULLA PRODUZIONE	6.955.724	0,5	+512.891	7,3	7.468.614	0,6	7.553.473	0,6
TRASFERIMENTI CORRENTI AD AMMINISTRAZIONI PUBBLICHE	44.160	0,0	+124.658	282,2	168.818	0,0	168.761	0,0
TRASFERIMENTI CORRENTI A FAMIGLIE E ISTITUZIONI SOCIALI PRIVATE	56.278	0,0	+340.597	605,2	396.875	0,0	386.813	0,0
TRASFERIMENTI CORRENTI A IMPRESE	2.279	0,0	-1.322	58,0	957	0,0	925	0,0
TRASFERIMENTI CORRENTI A ESTERO	31.012	0,0	+123	0,4	31.135	0,0	28.047	0,0
INTERESSI PASSIVI E REDDITI DA CAPITALE	1.678	0,0	+39.658	2363,4	41.336	0,0	40.761	0,0
POSTE CORRETTIVE E COMPENSATIVE	856.183	0,0	-75.763	8,8	780.420	0,0	756.126	0,0
ALTRE USCITE CORRENTI	165.269	0,0	+562.763	340,5	728.031	0,0	676.223	0,0
INTERVENTI	391.401.444	33,1	+21.757.064	5,5	413.158.508	33,8	406.592.325	33,9
REDDITI DA LAVORO DIPENDENTE	16.306	0,0	+46.009	282,1	62.315	0,0	44.744	0,0
CONSUMI INTERMEDI	4.121.109	0,3	+1.981.132	48,0	6.102.241	0,5	5.987.318	0,5
TRASFERIMENTI CORRENTI AD AMMINISTRAZIONI PUBBLICHE	276.277.833	23,4	+5.060.425	1,8	281.338.258	23,0	278.704.563	23,2
TRASFERIMENTI CORRENTI A FAMIGLIE E ISTITUZIONI SOCIALI PRIVATE	5.590.467	0,4	+1.624.156	29,0	7.214.623	0,5	6.988.604	0,5
TRASFERIMENTI CORRENTI A IMPRESE	12.252.782	1,0	-192.086	1,5	12.060.695	0,9	11.445.218	0,9
TRASFERIMENTI CORRENTI A ESTERO	2.325.880	0,2	+486.766	20,9	2.812.646	0,2	2.748.900	0,2
RISORSE PROPRIE CEE	24.500.000	2,0	+550.000	2,2	25.050.000	2,0	22.736.907	1,9
INTERESSI PASSIVI E REDDITI DA CAPITALE	81.975	0,0	+45.872	55,9	127.847	0,0	101.586	0,0
POSTE CORRETTIVE E COMPENSATIVE	65.964.545	5,5	+12.013.283	18,2	77.977.828	6,3	77.431.031	6,4
ALTRE USCITE CORRENTI	270.547	0,0	+141.508	52,3	412.055	0,0	403.455	0,0
ONERI COMUNI	48.876.344	4,1	-23.255.993	47,5	25.620.350	2,1	22.961.829	1,9
REDDITI DA LAVORO DIPENDENTE	21.845.968	1,8	-6.324.340	28,9	15.521.628	1,2	14.921.232	1,2
CONSUMI INTERMEDI	1.132.023	0,1	+34.788	3,0	1.166.811	0,1	1.151.604	0,1
TRASFERIMENTI CORRENTI AD AMMINISTRAZIONI PUBBLICHE	4.252.092	0,3	+846.937	19,9	5.099.028	0,4	5.098.210	0,4
TRASFERIMENTI CORRENTI A IMPRESE	-	0,0	-	0,0	-	0,0	-	0,0
POSTE CORRETTIVE E COMPENSATIVE	2.000	0,0	+3.044	152,2	5.044	0,0	4.159	0,0
AMMORTAMENTI	1.478.905	0,1	-	0,0	1.478.905	0,1	1.478.905	0,1
ALTRE USCITE CORRENTI	20.165.355	1,7	-17.816.421	88,3	2.348.934	0,1	307.720	0,0

SEGUE TABELLA N. 7		ANALISI ECONOMICA DELLE SPESE: PREVISIONI ED IMPEGNI (MILIONI DI LIRE)						
AGGREGATI ECONOMICI	PREVISIONI INIZIALI		VARIAZIONI (B)	%	PREVISIONI DEFINITIVE		IMPEGNI	
	VALORI ASSOLUTI (A)	COMPOS. %			VALORI ASSOLUTI	COMPOS. %	VALORI ASSOLUTI	COMPOS. %
TRATTAMENTI DI QUIESCENZA, INTEGRATIVI E SOSTITUTIVI	3.713.248	0,3	-72.692	1,9	3.640.556	0,3	3.650.262	0,3
REDDITI DA LAVORO DIPENDENTE	3.566.775	0,3	-246.057	6,9	3.320.717	0,2	3.364.587	0,2
TRASFERIMENTI CORRENTI AD AMMINISTRAZIONI PUBBLICHE	150	0,0	+17.273	1515,0	17.423	0,0	17.263	0,0
TRASFERIMENTI CORRENTI A FAMIGLIE E ISTITUZIONI SOCIALI PRIVATE	146.323	0,0	+156.093	106,6	302.416	0,0	268.413	0,0
ONERI DEL DEBITO PUBBLICO	153.332.852	13,0	+4.723.031	3,0	158.055.883	12,9	152.229.030	12,7
CONSUMI INTERMEDI	964.330	0,0	-78.929	8,1	885.402	0,0	879.676	0,0
TRASFERIMENTI CORRENTI A IMPRESE	6.500	0,0	+2.000	30,7	8.500	0,0	7.235	0,0
INTERESSI PASSIVI E REDDITI DA CAPITALE	152.362.022	12,9	+4.799.960	3,1	157.161.982	12,8	151.342.118	12,6

SEQUE TABELLA N. 7		ANALISI ECONOMICA DELLE SPESE: PREVISIONI ED IMPEGNI (MILIONI DI LIRE)									
AGGREGATI ECONOMICI		PREVISIONI INIZIALI		VARIAZIONI (B)	%(B/A)	PREVISIONI DEFINITIVE		IMPEGNI			
		VALORI ASSOLUTI (A)	COMPOS. %			VALORI ASSOLUTI	COMPOS. %	VALORI ASSOLUTI	COMPOS. %		
TITOLO II - SPESE IN CONTO CAPITALE		95.063.876	8,0	+12.745.517	13,4	107.809.393	8,8	104.372.028	8,7		
INVESTIMENTI		92.127.841	7,8	+14.255.009	15,4	106.382.850	8,7	103.402.398	8,6		
INVESTIMENTI FISSI LORDI E ACQUISTI DI TERRENI		9.517.364	0,8	+1.939.461	20,3	11.456.825	0,9	11.206.924	0,9		
CONTRIBUTI AGLI INVESTIMENTI		46.643.839	3,9	+1.735.749	3,7	48.379.589	3,9	46.990.935	3,9		
CONTRIBUTI AGLI INVESTIMENTI AD IMPRESE		15.868.334	1,3	+3.539.414	22,3	19.407.748	1,5	18.270.967	1,5		
CONTRIBUTI AGLI INVESTIMENTI A FAMIGLIE E ISTITUZIONI SOCIALI PRIVATE		335.136	0,0	+135.754	46,4	490.890	0,0	490.890	0,0		
CONTRIBUTI AGLI INVESTIMENTI A ESTERO		318.542	0,0	+224.391	70,4	542.933	0,0	510.796	0,0		
ALTRI TRASFERIMENTI IN CONTO CAPITALE		10.393.988	0,8	+5.283.996	50,8	15.677.984	1,2	15.512.299	1,2		
ACQUISIZIONI DI ATTIVITA' FINANZIARIE		9.050.638	0,7	+1.376.242	15,2	10.426.880	0,8	10.419.587	0,8		
ALTRE SPESE IN C/CAPITALE		807.673	0,0	+219.842	27,2	1.027.515	0,0	951.964	0,0		
ALTRI TRASFERIMENTI IN CONTO CAPITALE		24.673	0,0	-	0,0	24.673	0,0	24.673	0,0		
ACQUISIZIONI DI ATTIVITA' FINANZIARIE		783.000	0,0	+219.842	28,0	1.002.842	0,0	927.291	0,0		
ONERI COMUNI		2.128.362	0,1	-1.729.334	81,2	399.028	0,0	17.666	0,0		
ALTRI TRASFERIMENTI IN CONTO CAPITALE		2.128.362	0,1	-1.729.334	81,2	399.028	0,0	17.666	0,0		
TOTALE		821.008.066	69,6	+30.668.327	3,7	851.676.393	69,7	837.180.640	69,8		
TITOLO III - RIMBORSO PASSIVITA' FINANZIARIE		358.601.628	30,4	+11.077.262	3,0	369.678.890	30,2	360.695.599	30,1		
TOTALE COMPLESSIVO		1.179.609.693	100,0	+41.745.590	3,5	1.221.355.283	100,0	1.197.876.240	100,0		

TABELLA N. 8	ANALISI ECONOMICA DELLE SPESE: SOMME SPENDIBILI, AUTORIZZAZIONI E PAGAMENTI									
	(MILIONI DI LIRE)									
AGGREGATI ECONOMICI	MASSA SPENDIBILE (A)	AUTORIZZAZ. INIZIALI DI CASSA	VARIAZIONI	AUTORIZZAZ. DEFINITIVE DI CASSA (B)	P A G A M E N T I			RAPPORTI		
					COMPETENZA	RESIDUI	TOTALI (C)	(C/A)	(C/B)	
TITOLO I - SPESE CORRENTI	869.848.408	741.484.845	+34.131.247	775.616.092	659.301.278	75.153.626	734.454.904	84,4	94,6	
FUNZIONAMENTO	165.684.860	129.019.770	+18.116.938	147.136.707	132.829.551	17.003.307	149.832.858	90,4	101,8	
REDDITI DA LAVORO DIPENDENTE	120.310.288	104.880.065	+11.497.606	116.377.670	113.439.668	7.850.889	121.290.557	100,8	104,2	
CONSUMI INTERMEDI	34.172.192	16.008.810	+5.113.936	21.122.746	11.084.755	7.427.309	18.512.044	54,1	87,6	
IMPOSTE PAGATE SULLA PRODUZIONE	7.882.324	6.946.050	+649.348	7.595.398	7.311.886	1.452.440	8.764.326	111,1	115,3	
TRASFERIMENTI CORRENTI AD AMMINISTRAZIONI PUBBLICHE	337.472	46.293	+123.799	170.092	50.835	68.508	119.343	35,3	70,1	
TRASFERIMENTI CORRENTI A FAMIGLIE E ISTITUZIONI SOCIALI PRIVATE	512.808	71.319	+372.278	443.596	309.770	73.965	383.734	74,8	86,5	
TRASFERIMENTI CORRENTI A IMPRESE	1.493	2.324	-1.324	1.000	678	305	984	65,8	98,3	
TRASFERIMENTI CORRENTI A ESTERO	31.187	31.012	+119	31.131	17.584	50	17.634	56,5	56,6	
INTERESSI PASSIVI E REDDITI DA CAPITALE	51.109	11.065	+37.629	48.694	24.900	5.466	30.365	59,4	62,3	
POSTE CORRETTIVE E COMPENSATIVE	1.555.944	856.526	-68.412	788.114	295.899	72.465	368.364	23,6	46,7	
ALTRE USCITE CORRENTI	830.041	166.306	+391.959	558.265	293.596	51.910	345.507	41,6	61,8	
INTERVENTI	507.502.844	391.528.178	+38.370.580	429.898.759	356.351.254	50.770.421	407.121.675	80,2	94,7	
REDDITI DA LAVORO DIPENDENTE	76.752	16.306	+46.323	62.628	39.503	11.147	50.650	65,9	80,8	
CONSUMI INTERMEDI	8.259.375	4.119.452	+2.128.408	6.247.860	4.117.772	1.301.053	5.418.825	65,6	86,7	
TRASFERIMENTI CORRENTI AD AMMINISTRAZIONI PUBBLICHE	354.808.922	276.821.655	+15.617.011	292.438.666	241.678.066	40.384.362	282.062.428	79,5	96,4	
TRASFERIMENTI CORRENTI A FAMIGLIE E ISTITUZIONI SOCIALI PRIVATE	8.316.525	5.793.233	+1.747.342	7.540.575	6.199.504	758.215	6.957.719	83,6	92,2	
TRASFERIMENTI CORRENTI A IMPRESE	22.834.713	11.275.854	+3.302.707	14.578.561	6.426.394	4.349.861	10.776.255	47,1	73,9	
TRASFERIMENTI CORRENTI A ESTERO	3.635.914	2.665.146	+598.799	3.261.945	1.931.502	447.539	2.379.041	65,4	72,9	
RISORSE PROPRIE CEE	25.050.000	24.500.000	+550.000	25.050.000	22.736.907	-	22.736.907	90,7	90,7	
INTERESSI PASSIVI E REDDITI DA CAPITALE	296.374	82.975	+131.490	214.465	29.288	86.299	115.587	39,0	53,9	
POSTE CORRETTIVE E COMPENSATIVE	83.671.127	65.965.011	+13.884.025	79.849.036	72.910.733	3.361.665	76.272.398	91,1	95,5	
ALTRE USCITE CORRENTI	553.142	290.547	+364.475	655.022	281.583	70.280	351.863	63,6	53,7	
ONERI COMUNI	27.719.344	63.883.455	-31.321.975	32.561.481	20.042.098	775.888	20.817.986	75,1	63,9	
REDDITI DA LAVORO DIPENDENTE	15.960.908	21.851.916	-6.082.749	15.769.167	14.200.032	16.489	14.216.522	89,0	90,1	
CONSUMI INTERMEDI	1.737.964	1.132.023	+205.466	1.337.489	609.113	306.427	915.539	52,6	68,4	
TRASFERIMENTI CORRENTI AD AMMINISTRAZIONI PUBBLICHE	5.792.733	4.252.092	+761.952	5.014.044	4.046.177	198.792	4.244.969	73,2	84,6	
TRASFERIMENTI CORRENTI A IMPRESE	-	2.000	-	-	-	-	-	0,0	0,0	
POSTE CORRETTIVE E COMPENSATIVE	1.618.967	1.478.905	+3.044	1.478.905	1.178.905	180	3.958	67,7	78,4	
AMMORTAMENTI	2.602.934	35.166.519	-26.209.687	8.956.832	4.093	254.000	1.178.905	72,8	79,7	
ALTRE USCITE CORRENTI	-	-	-	-	-	-	258.093	9,9	2,8	

SEGRE TABELLA N. 8 ANALISI ECONOMICA DELLE SPESE: SOMME SPENDIBILI, AUTORIZZAZIONI E PAGAMENTI

(MILIONI DI LIRE)

AGGREGATI ECONOMICI	MASSA SPENDIBILE (A)	AUTORIZZAZ. INIZIALI DI CASSA	VARIAZIONI	AUTORIZZAZ. DEFINITIVE DI CASSA (B)	P A G A M E N T I			RAPPORTI	
					COMPETENZA	RESIDUI	TOTALI (C)	(C/A)	(C/B)
TRATTAMENTI DI QUIESCENZA, INTEGRATIVI E SOSTITUTIVI	3.795.536	3.720.431	-34.413	3.686.018	3.547.913	275.606	3.823.519	100,7	103,7
REDDITI DA LAVORO DIPENDENTE	3.348.622	3.573.958	-240.714	3.333.244	3.363.579	149.627	3.513.206	104,9	105,4
TRASFERIMENTI CORRENTI AD AMMINISTRAZIONI PUBBLICHE	35.521	150	+26.108	26.258	-	18.098	18.098	50,9	68,9
TRASFERIMENTI CORRENTI A FAMIGLIE E ISTITUZIONI SOCIALI PRIVATE	411.393	146.323	+180.193	326.516	184.334	107.880	292.214	71,0	89,4
ONERI DEL DEBITO PUBBLICO	165.145.825	153.333.011	+9.000.117	162.333.128	146.530.463	6.328.404	152.858.867	92,5	94,1
CONSUMI INTERMEDI	1.752.817	964.330	+16.515	980.845	112.896	861.176	974.072	55,5	99,3
TRASFERIMENTI CORRENTI A IMPRESE	8.788	6.500	+2.000	8.500	5.819	-	5.819	66,2	68,4
INTERESSI PASSIVI E REDDITI DA CAPITALE	163.384.220	152.362.181	+8.981.602	161.343.782	146.411.747	5.467.229	151.878.976	92,9	94,1

AGGREGATI ECONOMICI	MASSA SPENDIBILE (A)	AUTORIZZAZ. INIZIALI DI CASSA	VARIAZIONI	AUTORIZZAZ. DEFINITIVE DI CASSA (B)	P A G A M E N T I			RAPPORTI	
					COMPETENZA	RESIDUI	TOTALI (C)	(C/A)	(C/B)
TITOLO II - SPESE IN CONTO CAPITALE	228.559.916	98.870.330	+18.806.662	117.676.992	52.138.946	38.579.260	90.718.206	39,6	77,0
INVESTIMENTI	226.588.737	95.934.295	+20.316.154	116.250.449	51.433.561	38.411.521	89.845.082	39,6	77,2
INVESTIMENTI FISSI LORDI E ACQUISTI DI TERRENI	29.466.595	10.584.786	+3.350.728	13.935.515	3.586.176	6.254.166	9.840.342	33,3	70,6
CONTRIBUTI AGLI INVESTIMENTI	117.526.745	48.389.693	+7.117.626	55.507.319	22.797.538	21.353.714	44.151.252	37,5	79,5
CONTRIBUTI AGLI INVESTIMENTI AD IMPRESE	44.273.235	16.517.250	+4.258.663	20.775.913	5.685.122	8.489.289	14.174.412	32,0	68,2
CONTRIBUTI AGLI INVESTIMENTI A FAMIGLIE E ISTITUZIONI SOCIALI PRIVATE	782.593	346.485	+133.765	480.249	257.925	153.256	411.181	52,5	85,6
CONTRIBUTI AGLI INVESTIMENTI A ESTERO	740.509	358.355	+398.131	756.486	310.732	151.129	461.861	62,3	61,0
ALTRI TRASFERIMENTI IN CONTO CAPITALE	20.963.476	10.687.089	+3.310.060	13.997.149	9.410.091	1.096.993	10.507.084	50,1	75,0
ACQUISIZIONI DI ATTIVITA' FINANZIARIE	12.835.585	9.050.638	+1.747.181	10.797.819	9.385.978	912.973	10.298.951	80,2	95,3
ALTRE SPESE IN C/CAPITALE	1.460.185	807.673	+219.842	1.027.515	687.828	167.739	855.568	58,5	83,2
ALTRI TRASFERIMENTI IN CONTO CAPITALE	24.673	24.673	-	24.673	24.673	-	24.673	100,0	100,0
ACQUISIZIONI DI ATTIVITA' FINANZIARIE	1.435.512	783.000	+219.842	1.002.842	663.156	167.739	830.895	57,8	82,8
ONERI COMUNI	510.993	2.128.362	-1.729.334	399.028	17.556	-	17.556	3,4	4,4
ALTRI TRASFERIMENTI IN CONTO CAPITALE	510.993	2.128.362	-1.729.334	399.028	17.556	-	17.556	3,4	4,4
TOTALE	1.098.408.324	840.355.175	+52.937.909	893.293.084	711.440.224	113.732.887	825.173.111	75,1	92,3
TITOLO III - RIMBORSO PASSIVITA' ECC.	379.432.013	357.743.832	+21.162.419	378.906.251	355.432.956	7.378.096	362.811.051	95,6	95,7
TOTALE COMPLESSIVO	1.477.840.337	1.198.099.007	+74.100.328	1.272.199.336	1.066.873.180	121.110.982	1.187.984.162	80,3	93,3

SEGRE TABELLA N. 8 ANALISI ECONOMICA DELLE SPESE: SOMME SPENDIBILI, AUTORIZZAZIONI E PAGAMENTI

(MILIONI DI LIRE)

TABELLA N. 9 EVOLUZIONE DEL BILANCIO DELLO STATO - ACCERTAMENTI ED IMPEGNI

(MILIARDI DI LIRE)

VOCI	1993			1994			1995		
	VALORI ASSOLUTI	COMPLESSO	% VARIAZIONI	VALORI ASSOLUTI	COMPLESSO	% VARIAZIONI	VALORI ASSOLUTI	COMPLESSO	% VARIAZIONI
OPERAZIONI FINALI									
E N T R A T E	485.985	100,0	-5,2	504.320	100,0	3,8	557.657	100,0	10,6
TRIBUTARIE	430.754	88,6	1,6	446.915	88,6	3,8	494.428	88,7	10,6
EXTRA-TRIBUTARIE	53.929	11,1	-38,2	49.936	9,9	-7,4	53.252	9,5	6,6
ALIENAZIONE ED AMMORTAMENTO BENI PATRIMONIALI RISCOSSIONE CREDITI	1.302	0,3	-21,4	7.469	1,5	473,7	9.977	1,8	33,6
S P E S E	632.567	100,0	0,8	641.910	100,0	1,5	699.534	100,0	9,0
CORRENTI	556.217	87,9	0,4	556.924	86,8	0,1	616.529	88,1	10,7
CONTO CAPITALE	76.350	12,1	3,9	84.986	13,2	11,3	83.005	11,9	-2,3

SEGUE TABELLA N. 9		EVOLUZIONE DEL BILANCIO DELLO STATO - ACCERTAMENTI ED IMPEGNI (MILIARDI DI LIRE)									
VOCI	1996			1997			1998			VARIAZIONI	
	VALORI ASSOLUTI	COMPLESSO	% VARIAZIONI	VALORI ASSOLUTI	COMPLESSO	% VARIAZIONI	VALORI ASSOLUTI	COMPLESSO	% VARIAZIONI		
OPERAZIONI FINALI											
E N T R A T E	591.991	100,0	6,2	652.154	100,0	10,2	654.751	100,0	0,4		
TRIBUTARIE	533.639	90,1	7,9	574.206	88,0	7,6	588.930	89,9	2,6		
EXTRA-TRIBUTARIE	47.465	8,0	-10,9	41.428	6,4	-12,7	41.042	6,3	-0,9		
ALIENAZIONE ED AMMORTAMENTO BENI PATRIMONIALI RISCOSSIONE CREDITI	10.887	1,8	9,1	36.520	5,6	235,4	24.779	3,8	-32,2		
S P E S E	717.403	100,0	2,6	694.220	100,0	-3,2	739.070	100,0	6,5		
CORRENTI	630.061	87,8	2,2	590.488	85,1	-6,3	639.999	86,6	8,4		
CONTO CAPITALE	87.342	12,2	5,2	103.732	14,9	18,8	99.071	13,4	-4,5		

SEGUE TABELLA N. 9		EVOLUZIONE DEL BILANCIO DELLO STATO - ACCERTAMENTI ED IMPEGNI									
		(MILIARDI DI LIRE)									
VOCI	1999			2000			2001				
	VALORI ASSOLUTI	COMPLESSO	% VARIAZIONI	VALORI ASSOLUTI	COMPLESSO	% VARIAZIONI	VALORI ASSOLUTI	COMPLESSO	% VARIAZIONI	COMPLESSO	% VARIAZIONI
OPERAZIONI FINALI											
E N T R A T E	738.467	100,0	12,8	742.014	100,0	0,5	775.720	100,0	4,3		
TRIBUTARIE	645.636	87,4	9,6	643.840	86,8	-0,3	679.797	87,9	5,6		
EXTRA-TRIBUTARIE	53.286	7,2	29,8	85.656	11,5	60,7	79.347	10,3	-7,4		
ALIENAZIONE ED AMMORTAMENTO BENI PATRIMONIALI RISCOSSIONE CREDITI	39.546	5,4	59,6	12.518	1,7	-68,3	14.576	1,9	16,4		
S P E S E	796.194	100,0	7,7	773.599	100,0	-2,8	837.181	100,0	8,2		
CORRENTI	676.875	85,0	5,8	687.036	88,8	1,5	732.809	87,5	6,7		
CONTO CAPITALE	119.318	15,0	20,4	86.563	11,2	-27,5	104.372	12,5	20,6		

SEGUE TABELLA N. 9		EVOLUZIONE DEL BILANCIO DELLO STATO - ACCERTAMENTI ED IMPEGNI									
		(MILIARDI DI LIRE)									
VOCI		1993	1994	1995	1996	1997	1998	1999	2000	2001	
OPERAZIONI DI INDEBITAMENTO											
ACCENSIONE DI PRESTITI		242.045	260.997	313.805	340.695	374.703	421.296	415.315	342.138	397.754	
RIMBORSO DI PRESTITI		95.450	120.259	188.110	189.533	236.451	330.399	342.315	320.302	360.696	
ENTRATE COMPLESSIVE		728.030	765.317	871.462	932.686	1.026.857	1.076.048	1.153.783	1.084.152	1.171.474	
SPESE-COMPLESSIVE		728.017	762.169	887.644	906.936	930.671	1.069.469	1.138.509	1.093.902	1.197.876	
RISULTATI DIFFERENZIALI											
RISPARMIO PUBBLICO		-71.534	-60.073	-68.849	-48.957	25.146	-10.026	22.047	42.460	26.335	
SALDO NETTO DA FINANZIARE		-146.582	-137.590	-141.877	-125.412	-42.066	-84.319	-57.726	-31.585	-63.461	
INDEBITAMENTO NETTO		-139.235	-124.075	-128.026	-104.853	8.636	-48.157	-11.934	-22.780	-52.751	
RICORSO AL MERCATO		-242.032	-257.849	-329.987	-314.945	-278.517	-414.718	-400.041	-351.888	-424.157	
DISAVANZO COMPLESSIVO		13	3.148	-16.182	25.750	96.186	6.578	15.274	-9.749	-26.403	

SEGUE TABELLA N. 10		EVOLUZIONE DEL BILANCIO DELLO STATO - INCASSI E PAGAMENTI										
		(MILIARDI DI LIRE)										
VOCI	1996			1997			1998					
	VALORI ASSOLUTI	COMPLESSO	% VARIAZIONI	VALORI ASSOLUTI	COMPLESSO	% VARIAZIONI	VALORI ASSOLUTI	COMPLESSO	% VARIAZIONI	VALORI ASSOLUTI	COMPLESSO	% VARIAZIONI
OPERAZIONI FINALI												
E N T R A T E	568.404	100,0	5,3	641.701	100,0	12,9	613.895	100,0	-4,3			
TRIBUTARIE	514.614	90,5	7,8	564.872	88,0	9,8	568.929	89,4	-2,8			
EXTRA-TRIBUTARIE	42.437	7,5	-19,3	40.164	6,3	-5,4	40.037	6,5	-0,3			
ALIENAZIONE ED AMMORTAMENTO BENI PATRIMONIALI	11.353	2,0	13,8	36.666	5,7	223,0	24.930	4,1	-32,0			
RISCOSSIONE CREDITI												
S P E S E	709.370	100,0	7,2	628.965	100,0	-12,8	689.230	100,0	9,6			
CORRENTI	620.271	87,4	5,6	548.921	87,3	-11,5	607.335	88,1	10,6			
CONTO CAPITALE	89.099	12,6	20,0	80.044	12,7	-10,2	81.895	11,9	2,3			

SEGUE TABELLA N. 10		EVOLUZIONE DEL BILANCIO DELLO STATO - INCASSI E PAGAMENTI (MILIARDI DI LIRE)									
VOCI	1999			2000			2001			VARIAZIONI	
	VALORI ASSOLUTI	COMPLESSO	%	VALORI ASSOLUTI	COMPLESSO	%	VALORI ASSOLUTI	COMPLESSO	%		
OPERAZIONI FINALI											
E N T R A T E	708.289	100,0	15,4	700.076	100,0	-1,2	709.540	100,0	1,4		
TRIBUTARIE	620.530	87,6	13,0	624.957	89,3	0,7	652.463	92,0	4,4		
EXTRA-TRIBUTARIE	48.215	6,8	20,4	62.782	9,0	30,2	42.628	6,0	-32,1		
ALIENAZIONE ED AMMORTAMENTO BENI PATRIMONIALI RISCOSSIONE CREDITI	39.543	5,6	58,6	12.338	1,8	-68,8	14.449	2,0	17,1		
S P E S E	790.029	100,0	14,6	741.967	100,0	-6,1	825.173	100,0	11,2		
CORRENTI	689.800	87,3	13,6	674.687	90,9	-2,2	734.455	89,0	8,9		
CONTO CAPITALE	100.230	12,7	22,4	67.281	9,1	-32,9	90.718	11,0	34,8		

SEGUE TABELLA N. 10		EVOLUZIONE DEL BILANCIO DELLO STATO - INCASSI E PAGAMENTI									
		(MILIARDI DI LIRE)									
VOCI		1993	1994	1995	1996	1997	1998	1999	2000	2001	
OPERAZIONI DI INDEBITAMENTO											
ACCENSIONE DI PRESTITI		242.045	260.997	313.805	340.695	374.703	421.296	415.315	342.138	397.754	
RIMBORSO DI PRESTITI		95.776	114.363	194.106	189.462	236.808	326.719	338.126	322.087	362.811	
ENTRATE COMPLESSIVE		713.002	758.611	853.798	909.099	1.016.405	1.035.191	1.123.604	1.042.215	1.107.294	
SPESE-COMPLESSIVE		715.286	742.655	855.600	898.832	865.773	1.015.949	1.128.155	1.064.054	1.187.984	
RISULTATI DIFFERENZIALI											
RISPARMIO PUBBLICO		-75.119	-64.781	-57.234	-63.220	56.114	-18.369	-21.054	13.052	-39.363	
SALDO NETTO DA FINANZIARE		-148.553	-130.678	-121.501	-140.966	12.736	-75.335	-81.740	-41.891	-115.633	
INDEBITAMENTO NETTO		-141.068	-117.205	-106.972	-117.973	63.898	-40.376	-36.055	-33.670	-105.139	
RICORSO AL MERCATO		-244.329	-245.041	-315.607	-330.428	-224.072	-402.054	-419.867	-363.978	-478.444	
DISAVANZO COMPLESSIVO		-2.284	15.956	-1.802	10.267	150.631	19.242	-4.552	-21.840	-80.690	

TABELLA N. 11	VARIAZIONI AI RESIDUI PASSIVI PROVENIENTI DA ESERCIZI PRECEDENTI					
	(MILIONI DI LIRE)					
MINISTERI	ECONOMIE REALIZZATE NELLA GESTIONE DEI RESIDUI (A)	ELIMINAZIONI		TOTALE DELLE DIMINUIZIONI (D=A+B+C)	VARIAZIONI IN AUMENTO PER ECCEZIONI DI SPESA (E)	VARIAZIONI NETTE (F=D-E)
		PER PERIZIONE AMMINISTRATIVA (B)	PER INTERVENUTA PRESCRIZIONE (C)			
TITOLO I - SPESE CORRENTI	1.673.615	6.084.933	-	7.758.548	6.463.085	1.295.463
MINISTERO DELL'ECONOMIA E DELLE FINANZE	502.780	3.643.373	-	4.146.153	-	4.146.153
di cui EX MINISTERO DEL TESORO, DEL BILANCIO E DELLA P.E.	605.897	1.795.634	-	2.401.531	-	2.401.531
di cui EX PRESIDENZA	35.393	179.229	-	214.622	-	214.622
di cui EX MINISTERO DELLE FINANZE	-103.117	1.847.739	-	1.744.622	-	1.744.622
MINISTERO PER I BENI E LE ATTIVITA' CULTURALI	376.956	48.567	-	425.524	-	425.524
MINISTERO DELLA GIUSTIZIA	-365.592	167.846	-	-197.746	-	-197.746
MINISTERO DEGLI AFFARI ESTERI	63.782	44.998	-	108.780	-	108.780
MINISTERO DELL'ISTRUZIONE, DELL'UNIVERSITA' E DELLA RICERCA	-5.393.714	346.728	-	-5.046.986	-	-5.046.986
di cui EX MINISTERO DELLA PUBBLICA ISTRUZIONE	-5.376.938	201.540	-	-5.175.398	-	-5.175.398
di cui EX MINISTERO DELL'UNIVERSITA' E DELLA RICERCA SCIENTIFICA	-16.775	145.187	-	128.412	-	128.412
MINISTERO DELL'INTERNO	-89.035	147.612	-	58.577	-	58.577
MINISTERO DELL'AMBIENTE E DELLA TUTELA DEL TERRITORIO	3.653	31.673	-	35.326	-	35.326
di cui EX MINISTERO DELL'AMBIENTE	1.873	6.513	-	8.387	-	8.387
di cui EX MINISTERO DEI LAVORI PUBBLICI - parte	1.780	25.159	-	26.939	-	26.939
MINISTERO DELLE INFRASTRUTTURE E DEI TRASPORTI	-9.706	103.790	-	94.084	-	94.084
di cui EX MINISTERO DEI TRASPORTI E DELLA NAVIGAZIONE	-4.035	46.609	-	42.574	-	42.574
di cui EX MINISTERO DEI LAVORI PUBBLICI	-5.675	57.065	-	51.390	-	51.390
di cui EX MINISTERO DEL TESORO, DEL BILANCIO E DELLA P.E. - parte	4	115	-	119	-	119

SEQUE TABELLA N. 11	VARIAZIONI AI RESIDUI PASSIVI PROVENIENTI DA ESERCIZI PRECEDENTI (MILIONI DI LIRE)						VARIAZIONI NETTE (F=D-E)
	MINISTERI	ECONOMIE REALIZZATE NELLA GESTIONE DEI RESIDUI (A)	ELIMINAZIONI		TOTALE DELLE DIMINUIZIONI (D=A+B+C)	VARIAZIONI IN AUMENTO PER ECCEDENZE DI SPESA (E)	
PER PERIZIONE AMMINISTRATIVA (B)			PER INTERVENUTA PRESCRIZIONE (C)				
MINISTERO DELLE COMUNICAZIONI	17.829	1.042	-	18.871	-	18.871	
MINISTERO DELLA DIFESA	64.685	324.841	-	389.526	-	389.526	
MINISTERO DELLE POLITICHE AGRICOLE E FORESTALI	5.010	66.254	-	71.265	-	71.265	
MINISTERO DELLE ATTIVITA' PRODUTTIVE	12.096	17.266	-	29.362	-	29.362	
di cui EX MINISTERO DELL'INDUSTRIA, DEL COMMERCIO E DELL'ARTIGIANATO	5.259	7.173	-	12.432	-	12.432	
di cui EX MINISTERO DEL COMMERCIO CON L'ESTERO	2.571	2.492	-	5.062	-	5.062	
di cui EX MINISTERO DEL LAVORO E DELLA PREVIDENZA SOCIALE - parte	4.266	7.602	-	11.868	-	11.868	
MINISTERO DEL LAVORO E DELLE POLITICHE SOCIALI	14.672	1.057.767	-	1.072.439	-	1.072.439	
di cui EX MINISTERO DEL LAVORO E DELLA PREVIDENZA SOCIALE	14.016	981.597	-	995.613	-	995.613	
di cui EX MINISTERO DEL TESORO, DEL BILANCIO E DELLA P.E. - parte	657	76.169	-	76.826	-	76.826	
MINISTERO DELLA SALUTE	7.113	83.176	-	90.289	-	90.289	

VARIAZIONI AI RESIDUI PASSIVI PROVENIENTI DA ESERCIZI PRECEDENTI
(MILIONI DI LIRE)

SEGUE TABELLA N. 11

MINISTERI	ECONOMIE REALIZZATE NELLA GESTIONE DEI RESIDUI (A)	ELIMINAZIONI		TOTALE DELLE DIMINUIZIONI (D=A+B+C)	VARIAZIONI IN AUMENTO PER ECCEDENZE DI SPESA (E)	VARIAZIONI NETTE (F=D-E)
		PER PERIZIONE AMMINISTRATIVA (B)	PER INTERVENUTA PRESCRIZIONE (C)			
TITOLO II - SPESE IN CONTO CAPITALE	1.137.564	2.191.158	-	3.328.722	3.044	3.325.678
MINISTERO DELL'ECONOMIA E DELLE FINANZE	363.881	421.165	-	785.046	-	785.046
di cui EX MINISTERO DEL TESORO, DEL BILANCIO E DELLA P.E.	354.225	350.015	-	704.240	-	704.240
di cui EX PRESIDENZA	1.017	68.694	-	69.711	-	69.711
di cui EX MINISTERO DELLE FINANZE	9.655	71.150	-	80.806	-	80.806
MINISTERO PER I BENI E LE ATTIVITA' CULTURALI	9.093	113.076	-	122.169	-	122.169
MINISTERO DELLA GIUSTIZIA	91.198	15.241	-	106.439	-	106.439
MINISTERO DEGLI AFFARI ESTERI	67	-	-	67	-	67
MINISTERO DELL'ISTRUZIONE, DELL'UNIVERSITA' E DELLA RICERCA	14.421	77.413	-	91.833	-	91.833
di cui EX MINISTERO DELLA PUBBLICA ISTRUZIONE	-	-	-	-	-	-
di cui EX MINISTERO DELL'UNIVERSITA' E DELLA RICERCA SCIENTIFICA	14.421	77.413	-	91.833	-	91.833
MINISTERO DELL'INTERNO	656	536.446	-	537.102	-	537.102
MINISTERO DELL'AMBIENTE E DELLA TUTELA DEL TERRITORIO	22.656	52.622	-	75.278	-	75.278
di cui EX MINISTERO DELL'AMBIENTE	11.626	23.569	-	35.196	-	35.196
di cui EX MINISTERO DEI LAVORI PUBBLICI - parte	11.030	29.053	-	40.083	-	40.083
MINISTERO DELLE INFRASTRUTTURE E DEI TRASPORTI	396.466	336.150	-	732.596	-	732.596
di cui EX MINISTERO DEI TRASPORTI E DELLA NAVIGAZIONE	158.338	38.705	-	197.043	-	197.043
di cui EX MINISTERO DEI LAVORI PUBBLICI	238.128	297.425	-	535.553	-	535.553
di cui EX MINISTERO DEL TESORO, DEL BILANCIO E DELLA P.E. - parte	-	-	-	-	-	-

MINISTERI	ECONOMIE REALIZZATE NELLA GESTIONE DEI RESIDUI (A)	ELIMINAZIONI		TOTALE DELLE DIMINUIZIONI (D=A+B+C)	VARIAZIONI IN AUMENTO PER ECCEDENZE DI SPESA (E)	VARIAZIONI NETTE (F=D-E)
		PER PERENZIONE AMMINISTRATIVA (B)	PER INTERVENUTA PRESCRIZIONE (C)			
MINISTERO DELLE COMUNICAZIONI	332	-	-	332	-	332
MINISTERO DELLA DIFESA	5.347	22.771	-	28.118	-	28.118
MINISTERO DELLE POLITICHE AGRICOLE E FORESTALI	45.837	417.032	-	462.869	-	462.869
MINISTERO DELLE ATTIVITA' PRODUTTIVE	67.519	198.473	-	265.992	-	265.992
di cui EX MINISTERO DELL'INDUSTRIA, DEL COMMERCIO E DELL'ARTIGIANATO	66.780	197.837	-	264.617	-	264.617
di cui EX MINISTERO DEL COMMERCIO CON L'ESTERO	739	636	-	1.375	-	1.375
di cui EX MINISTERO DEL LAVORO E DELLA PREVIDENZA SOCIALE - parte	-	-	-	-	-	-
MINISTERO DEL LAVORO E DELLE POLITICHE SOCIALI	117.038	700	-	117.738	-	117.738
di cui EX MINISTERO DEL LAVORO E DELLA PREVIDENZA SOCIALE	117.038	700	-	117.738	-	117.738
di cui EX MINISTERO DEL TESORO, DEL BILANCIO E DELLA P.E. - parte	-	-	-	-	-	-
MINISTERO DELLA SALUTE	11	89	-	100	-	100

SEGUE TABELLA N. 11

VARIAZIONI AI RESIDUI PASSIVI PROVENIENTI DA ESERCIZI PRECEDENTI

(MILIONI DI LIRE)

SEGUE TABELLA N. 11		VARIAZIONI AI RESIDUI PASSIVI PROVENIENTI DA ESERCIZI PRECEDENTI (MILIONI DI LIRE)						
MINISTERI	ECONOMIE REALIZZATE NELLA GESTIONE DEI RESIDUI (A)	ELIMINAZIONI			TOTALE DELLE DIMINUZIONI (D=A+B+C)	VARIAZIONI IN AUMENTO PER ECCEZIONI DI SPESA (E)	VARIAZIONI NETTE (F=D-E)	
		PER PERIZIONE AMMINISTRATIVA (B)	PER INTERVENUTA PRESCRIZIONE (C)					
TOTALE SPESE FINALI	2.811.179	8.276.091	-	-	11.087.270	6.466.129	4.621.142	
	12.227	-	-	-	12.227	-	12.227	
TITOLO III - RIMBORSO PASSIVITA' FINANZIARIE	12.227	-	-	-	12.227	-	12.227	
MINISTERO DELL'ECONOMIA E DELLE FINANZE	12.227	-	-	-	12.227	-	12.227	
di cui EX MINISTERO DEL TESORO, DEL BILANCIO E DELLA P.E.	-	-	-	-	-	-	-	
di cui EX PRESIDENZA	-	-	-	-	-	-	-	
di cui EX MINISTERO DELLE FINANZE	-	-	-	-	-	-	-	
MINISTERO PER I BENI E LE ATTIVITA' CULTURALI	-	-	-	-	-	-	-	
IN COMPLESSO	2.823.406	8.276.091	-	-	11.099.497	6.466.129	4.633.368	

VARIAZIONI AI RESIDUI PASSIVI PROVENIENTI DA ESERCIZI PRECEDENTI

SEGUE TABELLA N. 11

(MILIONI DI LIRE)

MINISTERI	ECONOMIE REALIZZATE NELLA GESTIONE DEI RESIDUI (A)	ELIMINAZIONI		TOTALE DELLE DIMINUIZIONI (D=A+B+C)	VARIAZIONI IN AUMENTO PER ECCEZIONI DI SPESA (E)	VARIAZIONI NETTE (F=D-E)
		PER PERIZIONE AMMINISTRATIVA (B)	PER INTERVENUTA PRESCRIZIONE (C)			
MINISTERO DELL'ECONOMIA E DELLE FINANZE	1.401.261	4.064.538	-	5.465.799	522.374	4.943.426
di cui EX MINISTERO DEL TESORO, DEL BILANCIO E DELLA P.E.	1.391.246	2.145.649	-	3.536.895	418.897	3.117.998
di cui EX PRESIDENZA	36.959	247.923	-	284.882	549	284.333
di cui EX MINISTERO DELLE FINANZE	10.015	1.918.889	-	1.928.904	103.477	1.825.428
MINISTERO PER I BENI E LE ATTIVITA' CULTURALI	386.049	161.644	-	547.692	-	547.692
MINISTERO DELLA GIUSTIZIA	100.495	183.087	-	283.582	374.889	-91.307
MINISTERO DEGLI AFFARI ESTERI	63.849	44.998	-	108.847	-	108.847
MINISTERO DELL'ISTRUZIONE, DELL'UNIVERSITA' E DELLA RICERCA	37.752	424.141	-	461.892	5.417.045	-4.955.153
di cui EX MINISTERO DELLA PUBBLICA ISTRUZIONE	23.205	201.540	-	224.745	5.400.143	-5.175.398
di cui EX MINISTERO DELL'UNIVERSITA'E DELLA RICERCA SCIENTIFICA	14.547	222.600	-	237.147	16.902	220.245
MINISTERO DELL'INTERNO	27.507	684.058	-	711.565	115.885	595.679
MINISTERO DELL'AMBIENTE E DELLA TUTELA DEL TERRITORIO	26.402	84.295	-	110.698	93	110.605
di cui EX MINISTERO DELL'AMBIENTE	13.500	30.083	-	43.583	-	43.583
di cui EX MINISTERO DEI LAVORI PUBBLICI - parte	12.903	54.212	-	67.115	93	67.022
MINISTERO DELLE INFRASTRUTTURE E DEI TRASPORTI	418.942	439.919	-	858.861	32.181	826.680
di cui EX MINISTERO DEI TRASPORTI E DELLA NAVIGAZIONE	176.147	85.314	-	261.461	21.843	239.617
di cui EX MINISTERO DEI LAVORI PUBBLICI	242.791	354.490	-	597.281	10.338	586.943
di cui EX MINISTERO DEL TESORO, DEL BILANCIO E DELLA P.E. - parte	4	115	-	119	-	119
MINISTERO DELLE COMUNICAZIONI	18.985	1.042	-	20.027	824	19.203

SEQUE TABELLA N. 11	VARIAZIONI AI RESIDUI PASSIVI PROVENIENTI DA ESERCIZI PRECEDENTI (MILIONI DI LIRE)						
	MINISTERI	ECONOMIE REALIZZATE NELLA GESTIONE DEI RESIDUI (A)	ELIMINAZIONI		TOTALE DELLE DIMINUZIONI (D=A+B+C)	VARIAZIONI IN AUMENTO PER ECCEDENZE DI SPESA (E)	VARIAZIONI NETTE (F=D-E)
			PER PERIZIONE AMMINISTRATIVA (B)	PER INTERVENUTA PRESCRIZIONE (C)			
MINISTERO DELLA DIFESA	70.868	347.611	-	-	418.479	835	417.644
MINISTERO DELLE POLITICHE AGRICOLE E FORESTALI	52.804	483.287	-	-	536.091	1.957	534.134
MINISTERO DELLE ATTIVITA' PRODUTTIVE	79.615	215.739	-	-	295.354	-	295.354
di cui EX MINISTERO DELL'INDUSTRIA, DEL COMMERCIO E DELL'ARTIGIANATO	72.039	205.009	-	-	277.048	-	277.048
di cui EX MINISTERO DEL COMMERCIO CON L'ESTERO	3.310	3.128	-	-	6.438	-	6.438
di cui EX MINISTERO DEL LAVORO E DELLA PREVIDENZA SOCIALE - parte	4.266	7.602	-	-	11.868	-	11.868
MINISTERO DEL LAVORO E DELLE POLITICHE SOCIALI	131.710	1.058.467	-	-	1.190.177	-	1.190.177
di cui EX MINISTERO DEL LAVORO E DELLA PREVIDENZA SOCIALE	131.053	982.298	-	-	1.113.351	-	1.113.351
di cui EX MINISTERO DEL TESORO, DEL BILANCIO E DELLA P.E. - parte	657	76.169	-	-	76.826	-	76.826
MINISTERO DELLA SALUTE	7.168	83.265	-	-	90.433	44	90.389
IN COMPLESSO	2.823.406	8.276.091	-	-	11.099.497	6.466.129	4.633.368

TABELLA N. 11		VARIAZIONI AI RESIDUI PASSIVI PROVENIENTI DA ESERCIZI PRECEDENTI (MILIONI DI LIRE)					
MINISTERI	ECONOMIE REALIZZATE NELLA GESTIONE DEI RESIDUI (A)	ELIMINAZIONI		TOTALE DELLE DIMINUIZIONI (D=A+B+C)	VARIAZIONI IN ECCELENZE PER DI SPESA (E)	VARIAZIONI NETTE (F=D-E)	
		PER PERENZIONE AMMINISTRATIVA (B)	PER INTERVENUTA PRESCRIZIONE (C)				
TITOLO I - SPESE CORRENTI	1.673.615	6.084.933	-	7.758.548	6.463.085	1.295.463	
MINISTERO DELL'ECONOMIA E DELLE FINANZE	502.780	3.643.373	-	4.146.153	-	4.146.153	
FUNZIONAMENTO	-73.664	290.857	-	217.193	-	217.193	
INTERVENTI	146.225	2.799.619	-	2.945.844	-	2.945.844	
ONERI COMUNI	391.034	249.234	-	640.268	-	640.268	
TRATTAMENTI DI QUIESCENZA, INTEGRATIVI E SOSTITUTIVI	-138.617	510	-	-138.107	-	-138.107	
ONERI DEL DEBITO PUBBLICO	177.803	303.153	-	480.956	-	480.956	
MINISTERO PER I BENI E LE ATTIVITA' CULTURALI	376.956	48.567	-	425.524	-	425.524	
FUNZIONAMENTO	372.241	29.817	-	402.058	-	402.058	
INTERVENTI	925	18.750	-	19.675	-	19.675	
ONERI COMUNI	3.791	-	-	3.791	-	3.791	
TRATTAMENTI DI QUIESCENZA, INTEGRATIVI E SOSTITUTIVI	-	-	-	-	-	-	
MINISTERO DELLA GIUSTIZIA	-365.592	167.846	-	-197.746	-	-197.746	
FUNZIONAMENTO	-204.516	116.760	-	-87.756	-	-87.756	
INTERVENTI	-165.503	45.931	-	-119.572	-	-119.572	
ONERI COMUNI	1.743	4.905	-	6.649	-	6.649	
TRATTAMENTI DI QUIESCENZA, INTEGRATIVI E SOSTITUTIVI	2.684	250	-	2.933	-	2.933	
MINISTERO DEGLI AFFARI ESTERI	63.782	44.998	-	108.780	-	108.780	
FUNZIONAMENTO	26.567	14.120	-	40.688	-	40.688	
INTERVENTI	37.214	30.878	-	68.092	-	68.092	
ONERI COMUNI	-	-	-	-	-	-	
MINISTERO DELL'ISTRUZIONE, DELL'UNIVERSITA' E DELLA RICERCA	-5.393.714	346.728	-	-5.046.986	-	-5.046.986	
FUNZIONAMENTO	-5.400.136	197.359	-	-5.202.777	-	-5.202.777	
INTERVENTI	169	145.722	-	145.891	-	145.891	
ONERI COMUNI	6.252	-	-	6.252	-	6.252	
TRATTAMENTI DI QUIESCENZA, INTEGRATIVI E SOSTITUTIVI	2	3.647	-	3.648	-	3.648	
MINISTERO DELL'INTERNO	-89.035	147.612	-	58.577	-	58.577	
FUNZIONAMENTO	-91.416	77.824	-	-13.592	-	-13.592	
INTERVENTI	2.233	68.299	-	70.531	-	70.531	
ONERI COMUNI	-	-	-	-	-	-	
TRATTAMENTI DI QUIESCENZA, INTEGRATIVI E SOSTITUTIVI	149	1.489	-	1.638	-	1.638	

SEGUE TABELLA N. 11		VARIAZIONI AI RESIDUI PASSIVI PROVENIENTI DA ESERCIZI PRECEDENTI				
(MILIONI DI LIRE)						
MINISTERI	ECONOMIE REALIZZATE NELLA GESTIONE DEI RESIDUI (A)	ELIMINAZIONI		TOTALE DELLE DIMINUIZIONI (D=A+B+C)	VARIAZIONI IN AUMENTO PER ECCEDENZE DI SPESA (E)	VARIAZIONI NETTE (F=D-E)
		PER PERENZIONE AMMINISTRATIVA (B)	PER INTERVENUTA PRESCRIZIONE (C)			
MINISTERO DELL'AMBIENTE E DELLA TUTELA DEL TERRITORIO	3.653	31.673	-	35.326	-	35.326
FUNZIONAMENTO	485	4.222	-	4.707	-	4.707
INTERVENTI	2.229	27.451	-	29.680	-	29.680
ONERI COMUNI	939	-	-	939	-	939
TRATTAMENTI DI QUIESCENZA, INTEGRATIVI E SOSTITUTIVI	-	-	-	-	-	-
MINISTERO DELLE INFRASTRUTTURE E DEI TRASPORTI	-9.706	103.790	-	94.084	-	94.084
FUNZIONAMENTO	-28.006	52.142	-	24.135	-	24.135
INTERVENTI	13.964	50.797	-	64.761	-	64.761
ONERI COMUNI	3.457	851	-	4.308	-	4.308
TRATTAMENTI DI QUIESCENZA, INTEGRATIVI E SOSTITUTIVI	879	-	-	879	-	879
MINISTERO DELLE COMUNICAZIONI	17.829	1.042	-	18.871	-	18.871
FUNZIONAMENTO	911	1.042	-	1.954	-	1.954
INTERVENTI	16.873	-	-	16.873	-	16.873
ONERI COMUNI	44	-	-	44	-	44
TRATTAMENTI DI QUIESCENZA, INTEGRATIVI E SOSTITUTIVI	-	-	-	-	-	-
MINISTERO DELLA DIFESA	64.685	324.841	-	389.526	-	389.526
FUNZIONAMENTO	58.255	314.277	-	372.532	-	372.532
INTERVENTI	6.177	8.564	-	14.741	-	14.741
ONERI COMUNI	-	26	-	26	-	26
TRATTAMENTI DI QUIESCENZA, INTEGRATIVI E SOSTITUTIVI	253	1.973	-	2.227	-	2.227
MINISTERO DELLE POLITICHE AGRICOLE E FORESTALI	5.010	66.254	-	71.265	-	71.265
FUNZIONAMENTO	1.546	9.022	-	10.568	-	10.568
INTERVENTI	3.213	57.095	-	60.308	-	60.308
ONERI COMUNI	251	12	-	262	-	262
TRATTAMENTI DI QUIESCENZA, INTEGRATIVI E SOSTITUTIVI	-	126	-	126	-	126
MINISTERO DELLE ATTIVITA' PRODUTTIVE	12.096	17.266	-	29.362	-	29.362
FUNZIONAMENTO	4.826	2.740	-	7.565	-	7.565
INTERVENTI	7.270	14.520	-	21.790	-	21.790
ONERI COMUNI	-	7	-	7	-	7
TRATTAMENTI DI QUIESCENZA, INTEGRATIVI E SOSTITUTIVI	-	-	-	-	-	-

SEGUE TABELLA N. 11		VARIAZIONI AI RESIDUI PASSIVI PROVENIENTI DA ESERCIZI PRECEDENTI (MILIONI DI LIRE)				
MINISTERI	ECONOMIE REALIZZATE NELLA GESTIONE DEI RESIDUI (A)	ELIMINAZIONI		TOTALE DELLE DIMINUZIONI (D=A+B+C)	VARIAZIONI IN AUMENTO PER ECCEZIONI DI SPESA (E)	VARIAZIONI NETTE (F=D-E)
		PER PERENZIONE AMMINISTRATIVA (B)	PER INTERVENUTA PRESCRIZIONE (C)			
MINISTERO DEL LAVORO E DELLE POLITICHE SOCIALI	14.672	1.057.767	-	1.072.439	-	1.072.439
FUNZIONAMENTO	14.048	7.468	-	21.516	-	21.516
INTERVENTI	448	1.050.297	-	1.050.745	-	1.050.745
ONERI COMUNI	98	1	-	99	-	99
TRATTAMENTI DI QUIESCENZA, INTEGRATIVI E SOSTITUTIVI	78	-	-	78	-	78
MINISTERO DELLA SALUTE	7.113	83.176	-	90.289	-	90.289
FUNZIONAMENTO	3.421	20.561	-	23.982	-	23.982
INTERVENTI	3.692	62.615	-	66.307	-	66.307
ONERI COMUNI	-	-	-	-	-	-

SEQUE TABELLA N. 11 VARIAZIONI AI RESIDUI PASSIVI PROVENIENTI DA ESERCIZI PRECEDENTI

(MILIONI DI LIRE)

MINISTERI	ECONOMIE REALIZZATE NELLA GESTIONE DEI RESIDUI (A)	ELIMINAZIONI		PER INTERVENUTA PRESCRIZIONE (C)	TOTALE DELLE DIMINUIZIONI (D=A+B+C)	VARIAZIONI IN AUMENTO PER ECCEDENZE DI SPESA (E)	VARIAZIONI NETTE (F=D-E)
		PER PERENZIONE AMMINISTRATIVA (B)					
TITOLO II - SPESE IN CONTO CAPITALE	1.137.564	2.191.158	-	-	3.328.722	3.044	3.325.678
MINISTERO DELL'ECONOMIA E DELLE FINANZE	363.881	421.165	-	-	785.046	-	785.046
INVESTIMENTI	328.221	421.165	-	-	749.386	-	749.386
ALTRE SPESE IN C/CAPITALE	-	-	-	-	-	-	-
ONERI COMUNI	35.660	-	-	-	35.660	-	35.660
MINISTERO PER I BENI E LE ATTIVITA' CULTURALI	9.093	113.076	-	-	122.169	-	122.169
INVESTIMENTI	9.093	113.076	-	-	122.169	-	122.169
ONERI COMUNI	-	-	-	-	-	-	-
MINISTERO DELLA GIUSTIZIA	91.198	15.241	-	-	106.439	-	106.439
INVESTIMENTI	91.198	15.241	-	-	106.439	-	106.439
MINISTERO DEGLI AFFARI ESTERI	67	-	-	-	67	-	67
INVESTIMENTI	67	-	-	-	67	-	67
MINISTERO DELL'ISTRUZIONE, DELL'UNIVERSITA' E DELLA RICERCA	14.421	77.413	-	-	91.833	-	91.833
INVESTIMENTI	14.421	77.413	-	-	91.833	-	91.833
MINISTERO DELL'INTERNO	656	536.446	-	-	537.102	-	537.102
INVESTIMENTI	656	536.446	-	-	537.102	-	537.102
MINISTERO DELL'AMBIENTE E DELLA TUTELA DEL TERRITORIO	22.656	52.622	-	-	75.278	-	75.278
INVESTIMENTI	22.656	52.622	-	-	75.278	-	75.278
ONERI COMUNI	-	-	-	-	-	-	-
MINISTERO DELLE INFRASTRUTTURE E DEI TRASPORTI	396.466	336.130	-	-	732.596	-	732.596
INVESTIMENTI	396.466	336.130	-	-	732.596	-	732.596
ONERI COMUNI	-	-	-	-	-	-	-
MINISTERO DELLE COMUNICAZIONI	332	-	-	-	332	-	332
INVESTIMENTI	332	-	-	-	332	-	332
MINISTERO DELLA DIFESA	5.347	22.771	-	-	28.118	-	28.118
INVESTIMENTI	5.347	22.771	-	-	28.118	-	28.118
MINISTERO DELLE POLITICHE AGRICOLE E FORESTALI	45.837	417.032	-	-	462.869	-	462.869
INVESTIMENTI	45.837	417.032	-	-	462.869	-	462.869
ONERI COMUNI	-	-	-	-	-	-	-

SEGUE TABELLA N. 11		VARIAZIONI AI RESIDUI PASSIVI PROVENIENTI DA ESERCIZI PRECEDENTI (MILIONI DI LIRE)						
MINISTERI	ECONOMIE REALIZZATE NELLA GESTIONE DEI RESIDUI (A)	ELIMINAZIONI		TOTALE DELLE DIMINUZIONI (D=A+B+C)	VARIAZIONI IN AUMENTO PER ECCEZIONI DI SPESA (E)	VARIAZIONI NETTE (F=D-E)		
		PER PERENZIONE AMMINISTRATIVA (B)	PER INTERVENUTA PRESCRIZIONE (C)					
MINISTERO DELLE ATTIVITA' PRODUTTIVE INVESTIMENTI ONERI COMUNI	67.519 67.519 -	198.473 198.473 -	- - -	265.992 265.992 -	- - -	265.992 265.992 -		
MINISTERO DEL LAVORO E DELLE POLITICHE SOCIALI INVESTIMENTI	117.038 117.038	700 700	- -	117.738 117.738	- -	117.738 117.738		
MINISTERO DELLA SALUTE INVESTIMENTI	11 11	89 89	- -	100 100	- -	100 100		
TITOLO III - RIMBORSO PASSIVITA' FINANZIARIE	2.811.179	8.276.091	-	11.087.270	6.466.129	4.621.142		
	12.227	-	-	12.227	-	12.227		
MINISTERO DELL'ECONOMIA E DELLE FINANZE RIMBORSO DEL DEBITO PUBBLICO	12.227 12.227	- -	- -	12.227 12.227	- -	12.227 12.227		
MINISTERO PER I BENI E LE ATTIVITA' CULTURALI RIMBORSO DEL DEBITO PUBBLICO	- -	- -	- -	- -	- -	- -		
IN COMPLESSO	2.823.406	8.276.091	-	11.099.497	6.466.129	4.633.368		

SEQUE TABELLA N. 11 VARIAZIONI AI RESIDUI PASSIVI PROVENIENTI DA ESERCIZI PRECEDENTI

(MILIONI DI LIRE)

MINISTERI	ECONOMIE REALIZZATE NELLA GESTIONE DEI RESIDUI (A)	ELIMINAZIONI		TOTALE DELLE DIMINUIZIONI (D=A+B+C)	VARIAZIONI IN AUMENTO PER ECCEDENZE DI SPESA (E)	VARIAZIONI NETTE (F=D-E)
		PER PERENZIONE AMMINISTRATIVA (B)	PER INTERVENUTA PRESCRIZIONE (C)			
MINISTERO DELL'ECONOMIA E DELLE FINANZE						
FUNZIONAMENTO	1.401.261	4.064.538	-	5.465.799	522.374	4.943.426
INTERVENTI	-73.664	290.857	-	217.193	-	217.193
INVESTIMENTI	146.225	2.799.619	-	2.945.844	-	2.945.844
ALTRE SPESE IN C/CAPITALE	328.221	421.165	-	749.386	-	749.386
ONERI COMUNI	-	-	-	-	-	-
TRATTAMENTI DI QUIESCENZA, INTEGRATIVI E SOSTITUTIVI	391.034	249.234	-	640.268	-	640.268
ONERI DEL DEBITO PUBBLICO	-138.617	510	-	-138.107	-	-138.107
RIMBORSO DEL DEBITO PUBBLICO	177.803	303.153	-	480.956	-	480.956
ONERI COMUNI	12.227	-	-	12.227	-	12.227
ONERI COMUNI	35.660	-	-	35.660	-	35.660
MINISTERO PER I BENI E LE ATTIVITA' CULTURALI						
FUNZIONAMENTO	386.049	161.644	-	547.692	-	547.692
INTERVENTI	372.241	29.817	-	402.058	-	402.058
INVESTIMENTI	925	18.750	-	19.675	-	19.675
ONERI COMUNI	9.093	113.076	-	122.169	-	122.169
TRATTAMENTI DI QUIESCENZA, INTEGRATIVI E SOSTITUTIVI	3.791	-	-	3.791	-	3.791
RIMBORSO DEL DEBITO PUBBLICO	-	-	-	-	-	-
ONERI COMUNI	-	-	-	-	-	-
MINISTERO DELLA GIUSTIZIA						
FUNZIONAMENTO	100.495	183.087	-	283.582	374.889	-91.307
INTERVENTI	-204.516	116.760	-	-87.756	-	-87.756
INVESTIMENTI	-165.503	45.931	-	-119.572	-	-119.572
ONERI COMUNI	91.198	15.241	-	106.439	-	106.439
TRATTAMENTI DI QUIESCENZA, INTEGRATIVI E SOSTITUTIVI	1.743	4.905	-	6.649	-	6.649
ONERI COMUNI	2.684	250	-	2.933	-	2.933
MINISTERO DEGLI AFFARI ESTERI						
FUNZIONAMENTO	63.849	44.998	-	108.847	-	108.847
INTERVENTI	26.567	14.120	-	40.688	-	40.688
INVESTIMENTI	37.214	30.878	-	68.092	-	68.092
ONERI COMUNI	67	-	-	67	-	67
MINISTERO DELL'ISTRUZIONE, DELL'UNIVERSITA' E DELLA RICERCA						
FUNZIONAMENTO	37.752	424.141	-	461.892	5.417.045	-4.955.153
INTERVENTI	-5.400.136	197.359	-	-5.202.777	-	-5.202.777
INVESTIMENTI	169	145.722	-	145.891	-	145.891
ONERI COMUNI	14.421	77.413	-	91.833	-	91.833
TRATTAMENTI DI QUIESCENZA, INTEGRATIVI E SOSTITUTIVI	6.252	-	-	6.252	-	6.252
ONERI COMUNI	2	3.647	-	3.648	-	3.648

VARIAZIONI AI RESIDUI PASSIVI PROVENIENTI DA ESERCIZI PRECEDENTI

SEGUE TABELLA N. 11

(MILIONI DI LIRE)

MINISTERI	ECONOMIE REALIZZATE NELLA GESTIONE OEI RESIDUI (A)	ELIMINAZIONI		TOTALE DELLE DIMINZIONI (D=A+B+C)	VARIAZIONI IN AUMENTO PER ECCELENZE DI SPESA (E)	VARIAZIONI NETTE (F=D-E)
		PER PERENZIONE AMMINISTRATIVA (B)	PER INTERVENUTA PRESCRIZIONE (C)			
MINISTERO DELL'INTERNO	27.507	684.058	-	711.565	115.885	595.679
FUNZIONAMENTO	-91.416	77.824	-	-13.592	-	-13.592
INTERVENTI	2.233	68.299	-	70.531	-	70.531
INVESTIMENTI	656	536.446	-	537.102	-	537.102
ONERI COMUNI	-	-	-	-	-	-
TRATTAMENTI DI QUIESCENZA, INTEGRATIVI E SOSTITUTIVI	149	1.489	-	1.638	-	1.638
MINISTERO DELL'AMBIENTE E DELLA TUTELA DEL TERRITORIO	26.402	84.295	-	110.698	93	110.605
FUNZIONAMENTO	485	4.222	-	4.707	-	4.707
INTERVENTI	2.229	27.451	-	29.680	-	29.680
INVESTIMENTI	22.656	52.622	-	75.278	-	75.278
ONERI COMUNI	939	-	-	939	-	939
TRATTAMENTI DI QUIESCENZA, INTEGRATIVI E SOSTITUTIVI	-	-	-	-	-	-
ONERI COMUNI	-	-	-	-	-	-
MINISTERO DELLE INFRASTRUTTURE E DEI TRASPORTI	418.942	439.919	-	858.861	32.181	826.680
FUNZIONAMENTO	-28.006	52.142	-	24.135	-	24.135
INTERVENTI	13.944	50.797	-	64.741	-	64.741
INVESTIMENTI	396.466	336.130	-	732.596	-	732.596
ONERI COMUNI	3.457	851	-	4.308	-	4.308
TRATTAMENTI DI QUIESCENZA, INTEGRATIVI E SOSTITUTIVI	879	-	-	879	-	879
ONERI COMUNI	-	-	-	-	-	-
MINISTERO DELLE COMUNICAZIONI	18.985	1.042	-	20.027	824	19.203
FUNZIONAMENTO	911	1.042	-	1.954	-	1.954
INTERVENTI	16.873	-	-	16.873	-	16.873
INVESTIMENTI	332	-	-	332	-	332
ONERI COMUNI	44	-	-	44	-	44
TRATTAMENTI DI QUIESCENZA, INTEGRATIVI E SOSTITUTIVI	-	-	-	-	-	-
MINISTERO DELLA DIFESA	70.868	347.611	-	418.479	835	417.644
FUNZIONAMENTO	58.255	314.277	-	372.532	-	372.532
INTERVENTI	6.177	8.564	-	14.741	-	14.741
INVESTIMENTI	5.347	22.771	-	28.118	-	28.118
ONERI COMUNI	-	26	-	26	-	26
TRATTAMENTI DI QUIESCENZA, INTEGRATIVI E SOSTITUTIVI	253	1.973	-	2.227	-	2.227

SEGUE TABELLA N. 11		VARIAZIONI AI RESIDUI PASSIVI PROVENIENTI DA ESERCIZI PRECEDENTI (MILIONI DI LIRE)					
MINISTERI	ECONOMIE REALIZZATE NELLA GESTIONE DEI RESIDUI (A)	ELIMINAZIONI		TOTALE DELLE DIMINUZIONI (D=A+B+C)	VARIAZIONI IN AUMENTO PER ECCEZIONI DI SPESA (E)	VARIAZIONI NETTE (F=D-E)	
		PER PERIZIONE AMMINISTRATIVA (B)	PER INTERVENUTA PRESCRIZIONE (C)				
MINISTERO DELLE POLITICHE AGRICOLE E FORESTALI							
FUNZIONAMENTO	52.804	483.287	-	536.091	1.957	534.134	
INTERVENTI	1.546	9.022	-	10.568	-	10.568	
INVESTIMENTI	3.213	57.095	-	60.308	-	60.308	
ONERI COMUNI	45.837	417.032	-	462.869	-	462.869	
TRATTAMENTI DI QUIESCENZA, INTEGRATIVI E SOSTITUTIVI	251	12	-	262	-	262	
ONERI COMUNI	-	126	-	126	-	126	
MINISTERO DELLE ATTIVITA' PRODUTTIVE							
FUNZIONAMENTO	79.615	215.739	-	295.354	-	295.354	
INTERVENTI	4.826	2.740	-	7.565	-	7.565	
INVESTIMENTI	7.270	14.520	-	21.790	-	21.790	
ONERI COMUNI	67.519	198.473	-	265.992	-	265.992	
TRATTAMENTI DI QUIESCENZA, INTEGRATIVI E SOSTITUTIVI	-	7	-	7	-	7	
ONERI COMUNI	-	-	-	-	-	-	
MINISTERO DEL LAVORO E DELLE POLITICHE SOCIALI							
FUNZIONAMENTO	131.710	1.058.467	-	1.190.177	-	1.190.177	
INTERVENTI	14.048	7.468	-	21.516	-	21.516	
INVESTIMENTI	448	1.050.297	-	1.050.745	-	1.050.745	
ONERI COMUNI	117.038	700	-	117.738	-	117.738	
TRATTAMENTI DI QUIESCENZA, INTEGRATIVI E SOSTITUTIVI	98	1	-	99	-	99	
ONERI COMUNI	78	-	-	78	-	78	
MINISTERO DELLA SALUTE							
FUNZIONAMENTO	7.168	83.265	-	90.433	44	90.389	
INTERVENTI	3.421	20.561	-	23.982	-	23.982	
INVESTIMENTI	3.692	62.615	-	66.307	-	66.307	
ONERI COMUNI	11	89	-	100	-	100	
IN COMPLESSO	2.823.406	8.276.091	-	11.099.497	6.466.129	4.633.368	

C A T E G O R I E		RIEPILOGO DEI RESIDUI ATTIVI AL 31 DICEMBRE 2001 (MILIONI DI LIRE)							RESIDUI DI NUOVA FORMAZIONE (F)	TOTALE RESIDUI 31 DICEMBRE (G = E+F)
		CONSISTENZA I GENNAIO (A)	VARIAZIONI (B)	ACCERTATI 31 DICEMBRE (C = A+B)	VERSATI (D)	NON VERSATI (E)				
TITOLO I - ENTRATE TRIBUTARIE		124.622.762	-7.947.191	116.675.571	28.901.697	87.773.874	56.235.090	144.008.964		
CATEGORIA I - IMPOSTE SUL PATRIMONIO E SUL REDDITO		56.529.892	-366.102	56.163.790	17.490.727	38.673.064	31.666.209	70.339.272		
ENTRATE PER L'ORGANIZZAZIONE E LA TENUTA DI CORSI		23.767.979	+7.150.407	30.918.387	15.780.967	15.137.420	12.363.006	27.500.425		
PROVENTI DEL DEMANIO		32.761.913	-7.516.509	25.245.404	1.709.760	23.535.644	19.303.203	42.838.847		
CATEGORIA II - TASSE ED IMPOSTE SUGLI AFFARI		55.979.842	-6.200.453	49.779.389	8.058.623	41.720.766	17.356.432	59.077.197		
ENTRATE PER L'ORGANIZZAZIONE E LA TENUTA DI CORSI		24.655.015	+635.611	25.290.626	7.620.058	17.670.568	8.299.051	25.969.619		
PROVENTI DEL DEMANIO		31.324.827	-6.836.064	24.488.763	438.565	24.050.198	9.057.361	33.107.579		
CATEGORIA III - IMPOSTE SULLA PRODUZIONE, SUI CONSUMI E DOGANE		9.830.015	-430.439	9.399.576	2.074.734	7.324.843	4.093.948	11.418.791		
ENTRATE PER L'ORGANIZZAZIONE E LA TENUTA DI CORSI		5.341.284	-323.108	5.018.176	2.053.417	2.964.758	3.878.070	6.842.828		
PROVENTI DEL DEMANIO		4.488.731	-107.330	4.381.401	21.316	4.360.085	215.879	4.575.963		
CATEGORIA IV - MONOPOLI		1.560.669	-993.907	566.762	527.422	59.341	427.244	466.585		
ENTRATE PER L'ORGANIZZAZIONE E LA TENUTA DI CORSI		1.559.914	-994.263	565.651	527.060	38.591	427.242	465.833		
PROVENTI DEL DEMANIO		755	+356	1.112	362	750	2	752		
CATEGORIA V - LOTTO, LOTTERIE ED ALTRE ATTIVITA' DI GIUOCO		722.344	+43.709	766.053	750.191	15.862	2.691.257	2.707.119		
ENTRATE PER L'ORGANIZZAZIONE E LA TENUTA DI CORSI		722.294	+43.695	765.989	750.176	15.813	2.691.249	2.707.062		
PROVENTI DEL DEMANIO		50	+14	64	15	49	8	57		
TITOLO II - ENTRATE EXTRA-TRIBUTARIE		93.704.619	-29.334.897	64.369.722	1.824.920	62.544.802	38.543.163	101.087.966		
CATEGORIA VI - PROVENTI SPECIALI		184.845	-15.971	168.874	72.641	96.283	71.782	168.066		
CATEGORIA VII - PROVENTI DI SERVIZI PUBBLICI MINORI		31.523.171	-14.139.013	17.384.158	315.161	17.068.997	6.554.116	23.623.113		
CATEGORIA VIII - PROVENTI DEI BENI DELLO STATO		1.567.436	-24.131	1.543.304	16.871	1.526.433	62.902	1.589.336		
CATEGORIA IX - PRODOTTI NETTI DI AZIENDE AUTONOME ED UTILI DI GESTIONI		-	-	-	-	-	-	-		
CATEGORIA X - INTERESSI SU ANTICIPAZIONI E CREDITI VARI DEL TESORO		11.851.848	-3.516.551	8.335.297	239.232	8.096.065	4.345.162	12.441.227		
CATEGORIA XI - RICUPERI, RIMBORSI E CONTRIBUTI		47.890.425	-11.665.479	36.224.946	841.706	35.383.240	27.132.781	62.516.021		
CATEGORIA XII - PARTITE CHE SI COMPENSANO NELLA SPESA		686.894	+26.199	713.093	339.309	373.784	376.419	750.203		

17/07/2002 PAG. 2

SEGUE TABELLA N.12		RIEPILOGO DEI RESIDUI ATTIVI AL 31 DICEMBRE 2001 (MILIONI DI LIRE)						
C A T E G O R I E	RESIDUI PROVENIENTI DA ESERCIZI PRECEDENTI						TOTALE RESIDUI 31 DICEMBRE (G = E+F)	
	CONSISTENZA I GENNAIO (A)	VARIAZIONI (B)	ACCERTATI 31 DICEMBRE (C = A+B)	VERSATI (D)	NON VERSATI (E)	RESIDUI DI NUOVA FORMAZIONE (F)		
TITOLO III - ALIENAZIONE ED ECC.	205.810	-60.550	145.260	121.624	23.636	249.160	272.796	
CATEGORIA XIII - VENDITA DI BENI ED AFFRANCAZIONE DI CANONI	9.607	+1.908	11.515	2.159	9.356	123	9.480	
CATEGORIA XIV - AMMORTAMENTO DI BENI PATRIMONIALI	177.931	-60.502	117.430	117.430	-	246.342	246.342	
CATEGORIA XV - RIMBORSO DI ANTICIPAZIONI E DI CREDITI VARI DEL TESORO	18.272	-1.956	16.315	2.036	14.280	2.694	16.974	
ENTRATE FINALI	218.533.191	-37.342.638	181.190.554	30.848.241	150.342.313	95.027.413	245.369.726	
TITOLO IV - ACCENSIONE DI PRESTITI	-	-	-	-	-	-	-	
IN COMPLESSO	218.533.191	-37.342.638	181.190.554	30.848.241	150.342.313	95.027.413	245.369.726	

TABELLA N.13	CONSISTENZA DEI RESIDUI PASSIVI PER VOCI ECONOMICHE (MILIONI DI LIRE)			
	AL 1 GENNAIO 2001		AL 31 DICEMBRE 2001	
AGGREGATI ECONOMICI	IN MILIONI DI LIRE	IN % DEGLI IMPEGNI 2000	IN MILIONI DI LIRE	IN % DEGLI IMPEGNI 2001
TITOLO I - SPESE CORRENTI	126.042.528	18,3	123.039.653	16,7
FUNZIONAMENTO	22.276.165	16,2	24.012.691	16,2
REDDITI DA LAVORO DIPENDENTE	5.887.270	5,4	7.164.172	6,0
CONSUMI INTERMEDI	14.960.685	68,6	14.475.699	75,8
IMPOSTE PAGATE SULLA PRODUZIONE	413.710	7,3	447.027	5,9
TRASFERIMENTI CORRENTI AD AMMINISTRAZIONI PUBBLICHE	427	0,5	217.919	129,1
TRASFERIMENTI CORRENTI A FAMIGLIE E ISTITUZIONI SOCIALI PRIVATE	126.179	47,5	116.819	30,2
TRASFERIMENTI CORRENTI A IMPRESE	536	28,0	477	51,6
TRASFERIMENTI CORRENTI A ESTERO	52	433,9	10.463	37,3
TRASFERIMENTI CORRENTI DA CAPITALE	9.773	31,9	19.574	48,0
INTERESSI PASSIVI E REDDITI DA CAPITALE	775.524	59,5	1.160.757	153,5
POSTE CORRETTIVE E COMPENSATIVE	102.010	28,2	399.785	59,1
ALTRE USCITE CORRENTI				
INTERVENTI	94.397.632	24,8	89.359.321	21,9
REDDITI DA LAVORO DIPENDENTE	14.437	98,7	6.961	15,5
CONSUMI INTERMEDI	2.035.489	47,2	2.680.536	44,7
IMPOSTE PAGATE SULLA PRODUZIONE	-2.456	0,0	2.680.536	44,7
TRASFERIMENTI CORRENTI AD AMMINISTRAZIONI PUBBLICHE	73.422.731	28,5	67.397.895	24,1
TRASFERIMENTI CORRENTI A FAMIGLIE E ISTITUZIONI SOCIALI PRIVATE	1.116.076	8,4	1.371.441	19,6
TRASFERIMENTI CORRENTI A IMPRESE	10.460.145	74,3	10.930.611	95,5
TRASFERIMENTI CORRENTI A ESTERO	821.258	30,2	1.116.293	40,6
RISORSE PROPRIE CEE	-	0,0	-	0,0
INTERESSI PASSIVI E REDDITI DA CAPITALE	168.527	103,1	154.462	152,0
POSTE CORRETTIVE E COMPENSATIVE	6.023.299	9,2	5.540.602	7,1
ALTRE USCITE CORRENTI	335.670	56,7	160.521	39,7
ONERI COMUNI	2.123.810	9,2	3.580.193	15,5
REDDITI DA LAVORO DIPENDENTE	439.280	2,9	731.604	4,9
CONSUMI INTERMEDI	591.969	52,8	756.955	65,7
IMPOSTE PAGATE SULLA PRODUZIONE	947.554	23,2	1.346.954	26,4
TRASFERIMENTI CORRENTI AD AMMINISTRAZIONI PUBBLICHE	-	0,0	1.346.954	26,4
TRASFERIMENTI CORRENTI A FAMIGLIE E ISTITUZIONI SOCIALI PRIVATE	150	0,0	-	0,0
TRASFERIMENTI CORRENTI A IMPRESE	-	0,0	-	0,0
TRASFERIMENTI CORRENTI A ESTERO	795	4,9	991	23,8
POSTE CORRETTIVE E COMPENSATIVE	140.062	9,8	440.062	29,7
AMMORTAMENTI	4.000	1,9	303.627	98,6
ALTRE USCITE CORRENTI				

SEQUE TABELLA N.13	CONSISTENZA DEI RESIDUI PASSIVI PER VOCI ECONOMICHE (MILIONI DI LIRE)			
	AL 1 GENNAIO 2001		AL 31 DICEMBRE 2001	
AGGREGATI ECONOMICI	IN MILIONI DI LIRE	IN % DEGLI IMPEGNI 2000	IN MILIONI DI LIRE	IN % DEGLI IMPEGNI 2001
TRATTAMENTI DI QUIESCENZA, INTEGRATIVI E SOSTITUTIVI	154.980	3,9	108.300	2,9
REDDITI DA LAVORO DIPENDENTE	27.904	0,7	5.865	0,1
TRASFERIMENTI CORRENTI AD AMMINISTRAZIONI PUBBLICHE	18.098	73,1	17.263	100,0
TRASFERIMENTI CORRENTI A FAMIGLIE E ISTITUZIONI SOCIALI PRIVATE	108.978	56,9	85.173	31,7
ONERI DEL DEBITO PUBBLICO	7.089.941	4,9	5.979.148	3,9
CONSUMI INTERMEDI	867.415	84,9	767.416	87,2
TRASFERIMENTI CORRENTI A IMPRESE	288	4,3	1.705	23,5
INTERESSI PASSIVI E REDDITI DA CAPITALE	6.222.238	4,3	5.210.027	3,4

SEQUE TABELLA N.13		CONSISTENZA DEI RESIDUI PASSIVI PER VOCI ECONOMICHE			
		(MILIONI DI LIRE)			
AGGREGATI ECONOMICI		AL 1 GENNAIO 2001		AL 31 DICEMBRE 2001	
		IN MILIONI DI LIRE	IN % DEGLI IMPEGNI 2000	IN MILIONI DI LIRE	IN % DEGLI IMPEGNI 2001
TITOLO II - SPESE IN CONTO CAPITALE		120.689.403	139,4	131.078.667	125,5
INVESTIMENTI		120.144.768	139,7	130.473.185	126,1
INVESTIMENTI FISSI LORDI E ACQUISTI DI TERRENI		18.708.962	186,5	18.592.347	165,9
CONTRIBUTI AGLI INVESTIMENTI		67.801.338	164,1	70.569.947	149,7
CONTRIBUTI AGLI INVESTIMENTI AD IMPRESE		26.028.088	130,0	28.282.727	154,8
CONTRIBUTI AGLI INVESTIMENTI A FAMIGLIE E ISTITUZIONI SOCIALI PRIVATE		213.830	73,8	321.034	65,4
CONTRIBUTI AGLI INVESTIMENTI A ESTERO		197.576	37,9	245.016	47,9
ALTRI TRASFERIMENTI IN CONTO CAPITALE		5.290.785	102,9	10.275.417	66,2
ACQUISIZIONI DI ATTIVITA' FINANZIARIE		1.904.189	21,9	2.386.699	22,9
ALTRE SPESE IN C/CAPITALE		432.670	72,3	529.066	55,5
ALTRI TRASFERIMENTI IN CONTO CAPITALE		-	0,0	-	0,0
ACQUISIZIONI DI ATTIVITA' FINANZIARIE		432.670	75,5	529.066	57,0
ONERI COMUNI		111.965	0,0	76.415	432,5
ALTRI TRASFERIMENTI IN CONTO CAPITALE		111.965	0,0	76.415	432,5
TOTALE		246.731.931	31,8	254.118.320	30,3
TITOLO III - RIMBORSO PASSIVITA' FINANZIARIE		9.755.123	3,0	7.625.444	2,1
TOTALE COMPLESSIVO		256.485.054	23,4	261.743.763	21,8

RIEPILOGO DEI RESIDUI PASSIVI AL 31 DICEMBRE 2001, CLASSIFICATI PER VOCI ECONOMICHE

(MILIONI DI LIRE)

AGGREGATI ECONOMICI	RESIDUI PROVENIENTI DA ESERCIZI PRECEDENTI						RESIDUI DI NUOVA FORMAZIONE (F)	TOTALE RESIDUI 31 DICEMBRE (G=E+F)
	CONSISTENZA 1 GENNAIO (A)	VARIAZIONI (B)	ACCERTATI 31 DICEMBRE (C=A+B)	PAGATI (D)	RIMASTI DA PAGARE (E)			
TITOLO I - SPESE CORRENTI	125.981.409	-1.295.463	124.685.945	75.153.626	49.532.319	73.507.334	123.039.653	
FUNZIONAMENTO	22.293.157	44.177.226	26.470.383	17.003.307	9.467.076	14.545.615	24.012.691	
REDDITI DA LAVORO DIPENDENTE	6.033.282	+3.751.221	9.784.503	7.850.889	1.933.614	5.230.558	7.164.172	
CONSUMI INTERMEDI	14.673.684	-779.752	13.893.932	7.427.309	6.466.623	8.009.076	14.475.699	
IMPOSTE PAGATE SULLA PRODUZIONE	413.710	+1.244.171	1.657.881	1.452.440	205.440	241.587	447.027	
TRASFERIMENTI CORRENTI AD AMMINISTRAZIONI PUBBLICHE	168.653	-153	168.500	68.508	99.993	117.926	217.919	
TRASFERIMENTI CORRENTI A FAMIGLIE E ISTITUZIONI SOCIALI PRIVATE	115.933	-2.193	113.740	73.965	39.775	77.044	116.819	
TRASFERIMENTI CORRENTI A IMPRESE	536	-	536	305	231	246	477	
TRASFERIMENTI CORRENTI A ESTERO	52	-2	50	50	-	10.463	10.463	
INTERESSI PASSIVI E REDDITI DA CAPITALE	9.773	-595	9.178	5.466	3.713	15.861	19.574	
POSTE CORRETTIVE E COMPENSATIVE	775.524	-2.528	772.996	72.465	700.530	460.227	1.160.757	
ALTRE USCITE CORRENTI	102.010	-32.942	69.068	51.910	17.158	382.627	399.785	
INTERVENTI	94.344.337	-4.455.665	89.888.671	50.770.421	39.118.250	50.241.071	89.359.321	
REDDITI DA LAVORO DIPENDENTE	14.437	-1.569	12.868	11.147	1.721	5.240	6.961	
CONSUMI INTERMEDI	2.157.134	-45.091	2.112.043	1.301.053	810.990	1.869.546	2.680.536	
TRASFERIMENTI CORRENTI AD AMMINISTRAZIONI PUBBLICHE	73.470.664	-2.714.904	70.755.760	40.384.362	30.371.398	37.026.497	67.397.895	
TRASFERIMENTI CORRENTI A FAMIGLIE E ISTITUZIONI SOCIALI PRIVATE	1.101.902	+238.655	1.340.557	758.215	582.342	789.099	1.371.441	
TRASFERIMENTI CORRENTI A IMPRESE	10.774.018	-512.369	10.261.648	4.349.861	5.911.787	5.018.824	10.930.611	
TRASFERIMENTI CORRENTI A ESTERO	823.268	-76.833	746.434	447.539	298.896	817.398	1.116.293	
RISORSE PROPRIE CEE	-	-	-	-	-	-	-	
INTERESSI PASSIVI E REDDITI DA CAPITALE	168.527	-64	168.463	86.299	82.164	72.298	154.462	
POSTE CORRETTIVE E COMPENSATIVE	5.693.299	-1.311.330	4.381.969	3.361.665	1.020.303	4.520.298	5.540.602	
ALTRE USCITE CORRENTI	141.088	-32.159	108.928	70.280	38.649	121.872	160.521	
ONERI COMUNI	2.098.994	-662.645	1.436.349	775.888	660.462	2.919.731	3.580.193	
REDDITI DA LAVORO DIPENDENTE	439.280	-412.386	26.894	16.489	10.404	721.200	731.604	
CONSUMI INTERMEDI	571.153	-50.262	520.891	306.427	214.464	542.491	756.955	
TRASFERIMENTI CORRENTI AD AMMINISTRAZIONI PUBBLICHE	693.704	-199.992	493.713	198.792	294.921	1.052.033	1.346.954	
TRASFERIMENTI CORRENTI A IMPRESE	-	-	-	-	-	-	-	
POSTE CORRETTIVE E COMPENSATIVE	795	-5	790	180	610	381	991	
AMMORTAMENTI	140.062	-	140.062	-	140.062	300.000	440.062	
ALTRE USCITE CORRENTI	254.000	-	254.000	254.000	-	303.627	303.627	

RIEPILOGO DEI RESIDUI PASSIVI AL 31 DICEMBRE 2001, CLASSIFICATI PER VOCI ECONOMICHE

SEGUE TABELLA N. 14

(MILIONI DI LIRE)

AGGREGATI ECONOMICI	RESIDUI PROVENIENTI DA ESERCIZI PRECEDENTI						RESIDUI DI NUOVA FORMAZIONE (F)	TOTALE RESIDUI 31 DICEMBRE (G=E+F)
	CONSISTENZA 1 GENNAIO (A)	VARIAZIONI (B)	ACCERTATI 31 DICEMBRE (C=A+B)	PAGATI (D)	RIMASTI DA PAGARE (E)			
TRATTAMENTI DI QUIESCENZA, INTEGRATIVI E SOSTITUTIVI	154.980	+126.576	281.556	275.606	5.950	102.350	108.300	
REDDITI DA LAVORO DIPENDENTE	27.904	+126.580	154.484	149.627	4.857	1.008	5.865	
TRASFERIMENTI CORRENTI AD AMMINISTRAZIONI PUBBLICHE	18.098	-	18.098	18.098	-	17.263	17.263	
TRASFERIMENTI CORRENTI A FAMIGLIE E ISTITUZIONI SOCIALI PRIVATE	108.978	-4	108.974	107.880	1.093	84.079	85.173	
ONERI DEL DEBITO PUBBLICO	7.089.941	-480.956	6.608.986	6.328.404	280.581	5.698.567	5.979.148	
CONSUMI INTERMEDI	867.415	-5.603	861.812	861.176	636	766.780	767.416	
TRASFERIMENTI CORRENTI A IMPRESE	288	-	288	-	288	1.416	1.705	
INTERESSI PASSIVI E REDDITI DA CAPITALE	6.222.238	-475.352	5.746.885	5.467.229	279.657	4.930.371	5.210.027	

AGGREGATI ECONOMICI	RIEPILOGO DEI RESIDUI PASSIVI AL 31 DICEMBRE 2001, CLASSIFICATI PER VOCI ECONOMICHE (MILIONI DI LIRE)							RESIDUI DI NUOVA FORMAZIONE (F)	TOTALE RESIDUI 31 DICEMBRE (G=E+F)
	CONSISTENZA 1 GENNAIO (A)	VARIAZIONI (B)	ACCERTATI 31 DICEMBRE (C=A+B)	PAGATI (D)	RIMASTI DA PAGARE (E)	RESIDUI DI NUOVA FORMAZIONE (F)	TOTALE RESIDUI 31 DICEMBRE (G=E+F)		
TITOLO II - SPESE IN CONTO CAPITALE	120.750.523	-3.325.678	117.424.845	38.579.260	78.845.584	52.233.082	131.078.667		
INVESTIMENTI	120.205.888	-3.290.018	116.915.869	38.411.521	78.504.348	51.968.837	130.473.185		
INVESTIMENTI FISSI LORDI E ACQUISTI DI TERRENI	18.009.770	-784.005	17.225.764	6.254.166	10.971.598	7.620.748	18.592.347		
CONTRIBUTI AGLI INVESTIMENTI	69.147.156	-1.616.892	67.530.264	21.353.714	46.176.549	24.193.398	70.369.947		
CONTRIBUTI AGLI INVESTIMENTI AD IMPRESE	24.865.487	-679.315	24.186.171	8.489.289	15.696.882	12.585.845	28.282.727		
CONTRIBUTI AGLI INVESTIMENTI A FAMIGLIE E ISTITUZIONI SOCIALI PRIVATE	291.703	-50.378	241.325	153.256	88.069	232.965	321.034		
CONTRIBUTI AGLI INVESTIMENTI A ESTERO	197.576	-1.496	196.080	151.129	44.952	200.064	245.016		
ALTRI TRASFERIMENTI IN CONTO CAPITALE	5.285.492	-15.290	5.270.202	1.096.993	4.173.208	6.102.208	10.275.417		
ACQUISIZIONI DI ATTIVITA' FINANZIARIE	2.408.706	-142.642	2.266.063	912.973	1.353.090	1.033.609	2.386.699		
ALTRE SPESE IN C/CAPITALE	432.670	-	432.670	167.739	264.931	264.136	529.066		
ALTRI TRASFERIMENTI IN CONTO CAPITALE	-	-	-	-	-	-	-		
ACQUISIZIONI DI ATTIVITA' FINANZIARIE	432.670	-	432.670	167.739	264.931	264.136	529.066		
ONERI COMUNI	111.965	-35.660	76.305	-	76.305	110	76.415		
ALTRI TRASFERIMENTI IN CONTO CAPITALE	111.965	-35.660	76.305	-	76.305	110	76.415		
TOTALE	246.731.931	-4.621.142	242.110.790	113.732.887	128.377.903	125.740.416	254.118.320		
TITOLO III - RIMBORSO PASSIVITA' ECC.	9.755.123	-12.227	9.740.896	7.378.096	2.362.800	5.262.644	7.625.444		
TOTALE COMPLESSIVO	256.485.054	-4.633.368	251.851.686	121.110.982	130.740.703	131.003.060	261.743.763		

TABELLA N.15		RESIDUI PASSIVI DI NUOVA FORMAZIONE PER VOCI ECONOMICHE (MILIONI DI LIRE)			
AGGREGATI ECONOMICI		ESERCIZIO 2000		ESERCIZIO 2001	
		IN MILIONI DI LIRE	IN % DEGLI IMPEGNI	IN MILIONI DI LIRE	IN % DEGLI IMPEGNI
TITOLO I - SPESE CORRENTI		82.973.064	12,0	73.507.334	10,0
FUNZIONAMENTO		13.580.252	9,9	14.545.615	9,8
REDDITI DA LAVORO DIPENDENTE		3.863.065	3,6	5.230.558	4,4
CONSUMI INTERMEDI		8.399.656	38,5	8.009.076	41,9
IMPOSTE PAGATE SULLA PRODUZIONE		352.302	6,2	241.587	3,2
TRASFERIMENTI CORRENTI A FAMIGLIE E ISTITUZIONI PUBBLICHE		340	0,4	117.926	6,9,8
TRASFERIMENTI CORRENTI A IMPRESE		117.143	44,1	77.044	19,9
TRASFERIMENTI CORRENTI A ESTERO		273	14,2	246	26,6
TRASFERIMENTI CORRENTI A CAPITALE		-	0,0	10.463	37,3
INTERESSI PASSIVI E REDDITI DA CAPITALE		8.871	29,0	15.861	36,9
POSTE CORRETTIVE E COMPENSATIVE		772.239	59,2	460.227	60,8
ALTRE USCITE CORRENTI		66.364	18,3	382.627	56,5
INTERVENTI		60.345.492	15,9	50.241.071	12,3
REDDITI DA LAVORO DIPENDENTE		11.688	79,9	5.240	11,7
CONSUMI INTERMEDI		1.232.549	28,6	1.869.546	31,2
IMPOSTE PAGATE SULLA PRODUZIONE		-	0,0	1.869.546	31,2
TRASFERIMENTI CORRENTI AD AMMINISTRAZIONI PUBBLICHE		46.668.106	18,1	37.026.497	13,2
TRASFERIMENTI CORRENTI A FAMIGLIE E ISTITUZIONI SOCIALI PRIVATE		439.135	3,3	789.099	11,2
TRASFERIMENTI CORRENTI A IMPRESE		8.324.337	59,1	5.018.824	43,8
TRASFERIMENTI CORRENTI A ESTERO		675.593	24,8	817.398	29,7
RISORSE PROPRIE CEE		-	0,0	-	0,0
INTERESSI PASSIVI E REDDITI DA CAPITALE		130.661	79,9	72.298	71,1
POSTE CORRETTIVE E COMPENSATIVE		2.670.301	4,1	4.520.298	5,8
ALTRE USCITE CORRENTI		193.123	32,6	121.872	30,2
ONERI COMUNI		2.719.885	11,8	2.919.731	12,7
REDDITI DA LAVORO DIPENDENTE		1.204.183	7,9	721.200	4,8
CONSUMI INTERMEDI		510.447	45,5	542.491	47,1
TRASFERIMENTI CORRENTI AD AMMINISTRAZIONI PUBBLICHE		743.554	18,2	1.052.033	20,6
TRASFERIMENTI CORRENTI A FAMIGLIE E ISTITUZIONI SOCIALI PRIVATE		-	0,0	1.052.033	20,6
TRASFERIMENTI CORRENTI A IMPRESE		150	0,0	-	0,0
TRASFERIMENTI CORRENTI A ESTERO		-	0,0	-	0,0
POSTE CORRETTIVE E COMPENSATIVE		790	4,9	381	9,1
AMMORTAMENTI		140.062	9,8	300.000	20,2
ALTRE USCITE CORRENTI		120.700	57,9	303.627	98,6

SEGUE TABELLA N.15	RESIDUI PASSIVI DI NUOVA FORMAZIONE PER VOCI ECONOMICHE			
	(MILIONI DI LIRE)			
AGGREGATI ECONOMICI	ESERCIZIO 2000		ESERCIZIO 2001	
	IN MILIONI DI LIRE	IN % DEGLI IMPEGNI	IN MILIONI DI LIRE	IN % DEGLI IMPEGNI
TRATTAMENTI DI QUIESCENZA, INTEGRATIVI E SOSTITUTIVI	138.764	3,5	102.350	2,8
REDDITI DA LAVORO DIPENDENTE	13.295	0,3	1.008	0,0
TRASFERIMENTI CORRENTI AD AMMINISTRAZIONI PUBBLICHE	18.098	75,1	17.263	100,0
TRASFERIMENTI CORRENTI A FAMIGLIE E ISTITUZIONI SOCIALI PRIVATE	107.372	56,1	84.079	31,3
ONERI DEL DEBITO PUBBLICO	6.188.670	4,3	5.698.567	3,7
CONSUMI INTERMEDI	601.367	58,9	766.780	87,1
TRASFERIMENTI CORRENTI A IMPRESE	-	0,0	1.416	19,5
INTERESSI PASSIVI E REDDITI DA CAPITALE	5.587.303	3,9	4.930.371	3,2

SEGUE TABELLA N.15		RESIDUI PASSIVI DI NUOVA FORMAZIONE PER VOCI ECONOMICHE (MILIONI DI LIRE)			
AGGREGATI ECONOMICI	ESERCIZIO 2000		ESERCIZIO 2001		
	IN MILIONI DI LIRE	IN % DEGLI IMPEGNI	IN MILIONI DI LIRE	IN % DEGLI IMPEGNI	
TITOLO II - SPESE IN CONTO CAPITALE	53.867.524	62,2	52.233.082	50,0	
INVESTIMENTI	53.580.816	62,3	51.968.837	50,2	
INVESTIMENTI FISSI LORDI E ACQUISTI DI TERRENI	7.572.382	75,4	7.620.748	68,0	
CONTRIBUTI AGLI INVESTIMENTI	29.604.652	71,6	24.193.398	51,4	
CONTRIBUTI AGLI INVESTIMENTI AD IMPRESE	11.337.229	56,6	12.585.845	68,8	
CONTRIBUTI AGLI INVESTIMENTI A FAMIGLIE E ISTITUZIONI SOCIALI PRIVATE	121.347	41,9	232.965	47,4	
CONTRIBUTI AGLI INVESTIMENTI A ESTERO	121.508	23,3	200.064	39,1	
ALTRI TRASFERIMENTI IN CONTO CAPITALE	3.865.056	75,1	6.102.208	39,3	
ACQUISIZIONI DI ATTIVITA' FINANZIARIE	958.642	11,0	1.033.609	9,9	
ALTRE SPESE IN C/CAPITALE	286.708	47,9	264.136	27,7	
ALTRI TRASFERIMENTI IN CONTO CAPITALE	-	0,0	-	0,0	
ACQUISIZIONI DI ATTIVITA' FINANZIARIE	286.708	50,0	264.136	28,4	
ONERI COMUNI	-	0,0	110	0,6	
ALTRI TRASFERIMENTI IN CONTO CAPITALE	-	0,0	110	0,6	
TOTALE	136.840.588	17,6	125.740.416	15,0	
TITOLO III - RIMBORSO PASSIVITA' FINANZIARIE	5.348.244	1,6	5.262.644	1,4	
TOTALE COMPLESSIVO	142.188.832	13,0	131.003.060	10,9	

TABELLA N. 16 RESIDUI DA IMPEGNI E RESIDUI DI STANZIAMENTO

(MILIONI DI LIRE)

MINISTERI	RESIDUI DA IMPEGNI (A)	RESIDUI DI STANZIAMENTO			RESIDUI COMPLESSIVI (E = A + D)
		PROVENIENTI DALLA COMPETENZA (B)	PROVENIENTI DA ESERCIZI PRECEDENTI (C)	TOTALE (D = B + C)	
TITOLO I - SPESE CORRENTI	120.466.999	1.907.121	665.533	2.572.654	123.039.653
MINISTERO DELL'ECONOMIA E DELLE FINANZE	50.456.417	996.151	564.175	1.560.326	52.016.743
di cui EX MINISTERO DEL TESORO, DEL BILANCIO E DELLA P.E.	42.073.542	400.589	564.175	964.764	43.038.306
di cui ex PRESIDENZA DEL CONSIGLIO	657.163	244.773	498.107	742.880	1.400.043
di cui ex MINISTERO DELLE FINANZE	8.382.875	595.562	-	595.562	8.978.437
MINISTERO PER I BENI E LE ATTIVITA' CULTURALI	726.507	62.917	-	62.917	789.424
MINISTERO DELLA GIUSTIZIA	2.216.965	12.014	-	12.014	2.228.979
MINISTERO DEGLI AFFARI ESTERI	721.644	200.493	-	200.493	922.137
MINISTERO DELL'ISTRUZIONE, DELL'UNIVERSITA' E DELLA RICERCA	14.910.242	36.141	-	36.141	14.946.383
di cui ex MINISTERO DELLA PUBBLICA ISTRUZIONE	5.662.091	35.594	-	35.594	5.697.684
di cui ex MINISTERO DELL'UNIVERSITA' E DELLA RICERCA SCIENTIFICA	9.248.152	548	-	548	9.248.699
MINISTERO DELL'INTERNO	27.800.943	213.494	-	213.494	28.014.437
MINISTERO DELL'AMBIENTE E DELLA TUTELA DEL TERRITORIO	463.596	5.014	2	5.016	468.612
di cui ex MINISTERO DELL'AMBIENTE	242.455	5.014	2	5.016	247.471
di cui ex MINISTERO DEI LAVORI PUBBLICI - (parte)	221.141	-	-	-	221.141
MINISTERO DELLE INFRASTRUTTURE E DEI TRASPORTI	4.322.924	43.798	17.098	60.896	4.383.820
di cui ex MINISTERO DEI TRASPORTI E DELLA NAVIGAZIONE	2.515.699	43.576	17.086	60.662	2.576.361
di cui ex MINISTERO DEI LAVORI PUBBLICI	1.805.173	-	5	5	1.805.178
di cui ex MINISTERO DEL TESORO, DEL BILANCIO E DELLA P.E. - (parte)	2.052	222	7	229	2.281
MINISTERO DELLE COMUNICAZIONI	188.314	8.156	-	8.156	196.470

MINISTERI	RESIDUI DA IMPEGNI E RESIDUI DI STANZIAMENTO (MILIONI DI LIRE)	RESIDUI DI STANZIAMENTO				RESIDUI COMPLESSIVI (E = A + D)
		RESIDUI DA IMPEGNI (A)	PROVENIENTI DALLA COMPETENZA (B)	PROVENIENTI DA ESERCIZI PRECEDENTI (C)	TOTALE (D = B + C)	
MINISTERO DELLA DIFESA	10.343.656	216.552	4.308		220.859	10.564.516
MINISTERO DELLE POLITICHE AGRICOLE E FORESTALI	745.966	14.520	-		14.520	760.486
MINISTERO DELLE ATTIVITA' PRODUTTIVE	235.200	7.952	-		7.952	243.152
di cui ex MINISTERO DELL'INDUSTRIA DEL COMMERCIO E DELL'ARTIGIANATO	69.397	5.334	-		5.334	74.731
di cui ex MINISTERO DEL COMMERCIO CON L'ESTERO	126.654	2.532	-		2.532	129.186
di cui ex MINISTERO DEL LAVORO E DELLA PREVIDENZA SOCIALE - (parte)	39.149	86	-		86	39.235
MINISTERO DEL LAVORO E DELLE POLITICHE SOCIALI	6.272.580	37.189	-		37.189	6.309.768
di cui ex MINISTERO DEL LAVORO E DELLA PREVIDENZA SOCIALE	4.255.385	37.189	-		37.189	4.292.574
di cui ex MINISTERO DEL TESORO, DEL BILANCIO E DELLA P.E. - (parte)	2.017.194	-	-		-	2.017.194
MINISTERO DELLA SALUTE	1.062.045	52.730	79.951		132.680	1.194.725

MINISTRI	RESIDUI DA IMPEGNI E RESIDUI DI STANZIAMENTO (MILIONI DI LIRE)	RESIDUI DI STANZIAMENTO				RESIDUI COMPLESSIVI (E = A + D)
		RESIDUI DA IMPEGNI (A)	PROVENIENTI DALLA COMPETENZA (B)	PROVENIENTI DA ESERCIZI PRECEDENTI (C)	TOTALE (D = B + C)	
TITOLO II - SPESE IN CONTO CAPITALE		105.185.132	16.216.438	9.677.097	25.893.535	131.078.667
MINISTERO DELL'ECONOMIA E DELLE FINANZE		22.474.451	8.190.929	4.622.873	12.813.803	35.288.254
di cui EX MINISTERO DEL TESORO, DEL BILANCIO E DELLA P.E.		21.323.083	8.094.143	4.448.216	12.542.359	33.865.442
di cui ex PRESIDENZA DEL CONSIGLIO		1.769.734	1.001.668	211.210	1.212.879	2.982.612
di cui ex MINISTERO DELLE FINANZE		1.151.368	96.786	174.657	271.443	1.422.812
MINISTERO PER I BENI E LE ATTIVITA' CULTURALI		2.585.391	236.988	7.109	244.097	2.829.488
MINISTERO DELLA GIUSTIZIA		634.801	271.647	83.766	355.413	990.214
MINISTERO DEGLI AFFARI ESTERI		28.255	11.889	192	12.081	40.335
MINISTERO DELL'ISTRUZIONE, DELL'UNIVERSITA' E DELLA RICERCA		8.197.473	687.301	190.528	877.829	9.075.302
di cui ex MINISTERO DELLA PUBBLICA ISTRUZIONE		111.499	13.994	71	14.065	125.564
di cui ex MINISTERO DELL'UNIVERSITA' E DELLA RICERCA SCIENTIFICA		8.085.974	673.308	190.456	863.764	8.949.738
MINISTERO DELL'INTERNO		8.975.920	490.183	244.628	734.811	9.710.731
MINISTERO DELL'AMBIENTE E DELLA TUTELA DEL TERRITORIO		4.452.468	438.333	174.926	613.259	5.065.727
di cui ex MINISTERO DELL'AMBIENTE		3.177.782	171.056	4.175	175.231	3.353.013
di cui ex MINISTERO DEI LAVORI PUBBLICI - (parte)		1.274.686	267.277	170.751	438.028	1.712.714
MINISTERO DELLE INFRASTRUTTURE E DEI TRASPORTI		29.596.115	3.107.262	2.475.435	5.582.697	35.178.811
di cui ex MINISTERO DEI TRASPORTI E DELLA NAVIGAZIONE		3.475.202	1.570.364	1.425.665	2.996.029	6.471.231
di cui ex MINISTERO DEI LAVORI PUBBLICI		25.732.094	1.337.361	445.148	1.782.509	27.514.604
di cui ex MINISTERO DEL TESORO, DEL BILANCIO E DELLA P.E. - (parte)		388.818	199.537	604.622	804.158	1.192.977
MINISTERO DELLE COMUNICAZIONI		39.861	290.780	2.053	292.834	332.694

SEGUE TABELLA N. 16

RESIDUI DA IMPEGNI E RESIDUI DI STANZIAMENTO

(MILIONI DI LIRE)

MINISTERI	RESIDUI DA IMPEGNI E RESIDUI DI STANZIAMENTO (MILIONI DI LIRE)				RESIDUI DA IMPEGNI (A)	RESIDUI DI STANZIAMENTO			RESIDUI COMPLESSIVI (E = A + D)
	PROVENIENTI DALLA COMPETENZA (B)	PROVENIENTI DA ESERCIZI PRECEDENTI (C)	TOTALE (D = B + C)	PROVENIENTI DALLA COMPETENZA (B)		PROVENIENTI DA ESERCIZI PRECEDENTI (C)	TOTALE (D = B + C)		
MINISTERO DELLA DIFESA	5.792	650	6.442	3.590.434		6.442	3.596.877		
MINISTERO DELLE POLITICHE AGRICOLE E FORESTALI	656.969	393.587	1.050.556	3.659.086		1.050.556	4.709.642		
MINISTERO DELLE ATTIVITA' PRODUTTIVE	1.039.128	122.734	1.161.862	13.364.856		1.161.862	14.526.718		
di cui ex MINISTERO DELL'INDUSTRIA DEL COMMERCIO E DELL'ARTIGIANATO	997.222	97.382	1.094.604	13.330.165		1.094.604	14.424.768		
di cui ex MINISTERO DEL COMMERCIO CON L'ESTERO	41.761	25.274	67.036	34.584		67.036	101.620		
di cui ex MINISTERO DEL LAVORO E DELLA PREVIDENZA SOCIALE - (parte)	145	78	223	107		223	329		
MINISTERO DEL LAVORO E DELLE POLITICHE SOCIALI	400.607	104.433	505.040	7.512.685		505.040	8.017.725		
di cui ex MINISTERO DEL LAVORO E DELLA PREVIDENZA SOCIALE	400.607	104.433	505.040	7.511.710		505.040	8.016.751		
di cui ex MINISTERO DEL TESORO, DEL BILANCIO E DELLA P.E. - (parte)	-	-	-	975		-	975		
MINISTERO DELLA SALUTE	388.628	1.254.183	1.642.811	273.337		1.642.811	1.916.148		
TOTALE SPESE FINALI	18.123.560	10.342.629	28.466.189	225.652.131		28.466.189	254.118.320		
TITOLO III - RIMBORSO PASSIVITA' FINANZIARIE	-	67.415	67.415	7.558.029		67.415	7.625.444		
MINISTERO DELL'ECONOMIA E DELLE FINANZE	-	67.415	67.415	7.542.938		67.415	7.610.352		
di cui EX MINISTERO DEL TESORO, DEL BILANCIO E DELLA P.E.	-	67.415	67.415	7.542.938		67.415	7.610.352		
di cui ex PRESIDENZA DEL CONSIGLIO	-	-	-	-		-	-		
di cui ex MINISTERO DELLE FINANZE	-	-	-	-		-	-		
MINISTERO PER I BENI E LE ATTIVITA' CULTURALI	-	-	-	15.091		-	15.091		
IN COMPLESSO	18.123.560	10.410.044	28.533.604	233.210.160		28.533.604	261.743.763		

MINISTERI	RESIDUI DA IMPEGNI (A)	RESIDUI DI STANZIAMENTO			RESIDUI COMPLESSIVI (E = A + D)
		PROVENIENTI DALLA COMPETENZA (B)	PROVENIENTI DA ESERCIZI PRECEDENTI (C)	TOTALE (D = B + C)	
MINISTERO DELL'ECONOMIA E DELLE FINANZE	80.473.806	9.187.080	5.254.463	14.441.543	94.915.350
di cui ex MINISTERO DEL TESORO, DEL BILANCIO E DELLA P.E.	70.939.563	8.494.732	5.079.806	13.574.538	84.514.101
di cui ex PRESIDENZA DEL CONSIGLIO	2.426.897	1.246.441	709.318	1.955.758	4.382.655
di cui ex MINISTERO DELLE FINANZE	9.534.244	692.348	174.657	867.005	10.401.249
MINISTERO DELL'ISTRUZIONE, DELL'UNIVERSITA' E DELLA RICERCA	23.107.715	723.443	190.528	913.970	24.021.685
di cui ex MINISTERO DELLA PUBBLICA ISTRUZIONE	5.773.589	49.587	71	49.659	5.823.248
di cui ex MINISTERO DELL'UNIVERSITA' E DELLA RICERCA SCIENTIFICA	17.334.126	673.855	190.456	864.312	18.198.437
MINISTERO DELL'AMBIENTE E DELLA TUTELA DEL TERRITORIO	4.916.064	443.347	174.927	618.275	5.534.339
di cui ex MINISTERO DELL'AMBIENTE	3.420.238	176.070	4.177	180.247	3.600.484
di cui ex MINISTERO DEI LAVORI PUBBLICI - (parte)	1.495.826	267.277	170.751	438.028	1.933.854
MINISTERO DELLE INFRASTRUTTURE E DEI TRASPORTI	33.919.038	3.151.060	2.492.533	5.643.593	39.562.631
di cui ex MINISTERO DEI TRASPORTI E DELLA NAVIGAZIONE	5.990.901	1.613.940	1.442.751	3.056.691	9.047.592
di cui ex MINISTERO DEI LAVORI PUBBLICI	27.537.267	1.337.361	445.153	1.782.514	29.319.782
di cui ex MINISTERO DEL TESORO, DEL BILANCIO E DELLA P.E. - (parte)	390.870	199.759	604.628	804.387	1.195.257
MINISTERO DELLE COMUNICAZIONI	228.175	298.936	2.053	300.989	529.164
MINISTERO DELLA DIFESA	13.734.091	222.344	4.958	227.302	13.961.393
MINISTERO DELLE POLITICHE AGRICOLE E FORESTALI	4.405.052	671.489	393.567	1.065.076	5.470.128
MINISTERO DELLE ATTIVITA' PRODUTTIVE	13.600.056	1.047.080	122.734	1.169.814	14.769.870
di cui ex MINISTERO DELL'INDUSTRIA DEL COMMERCIO E DELL'ARTIGIANATO	13.399.561	1.002.556	97.362	1.099.938	14.499.499

SEGUE TABELLA N. 16

RESIDUI DA IMPEGNI E RESIDUI DI STANZIAMENTO

(MILIONI DI LIRE)

SEGUE TABELLA N. 16		RESIDUI DA IMPEGNI E RESIDUI DI STANZIAMENTO				
(MILIONI DI LIRE)						
MINISTERI	RESIDUI DA IMPEGNI (A)	RESIDUI DI STANZIAMENTO			RESIDUI COMPLESSIVI (E = A + D)	
		PROVENIENTI DALLA COMPETENZA (B)	PROVENIENTI DA ESERCIZI PRECEDENTI (C)	TOTALE (D = B + C)		
di cui ex MINISTERO DEL COMMERCIO CON L'ESTERO	161.239	44.293	25.274	69.568	230.806	
di cui ex MINISTERO DEL LAVORO E DELLA PREVIDENZA SOCIALE - (parte)	39.256	231	78	309	39.565	
MINISTERO DEL LAVORO E DELLE POLITICHE SOCIALI	13.785.265	437.796	104.433	542.229	14.327.494	
di cui ex MINISTERO DEL LAVORO E DELLA PREVIDENZA SOCIALE	11.767.096	437.796	104.433	542.229	12.309.325	
di cui ex MINISTERO DEL TESORO, DEL BILANCIO E DELLA P.E. - (parte)	2.018.169	-	-	-	2.018.169	
MINISTERO DELLA SALUTE	1.355.582	441.358	1.334.133	1.775.491	3.110.873	
IN COMPLESSO	233.210.160	18.123.560	10.410.044	28.533.604	261.743.763	

TABELLA N. 16		RESIDUI DA IMPEGNI E RESIDUI DI STANZIAMENTO (MILIONI DI LIRE)				
MINISTERI	RESIDUI DA IMPEGNI (A)	RESIDUI DI STANZIAMENTO			RESIDUI COMPLESSIVI (E = A + D)	
		PROVENIENTI DALLA COMPETENZA (B)	PROVENIENTI DA ESERCIZI PRECEDENTI (C)	TOTALE (D = B + C)		
TITOLO I - SPESE CORRENTI	120.466.999	1.907.121	665.533	2.572.654	123.039.653	
MINISTERO DELL'ECONOMIA E DELLE FINANZE	50.456.417	996.151	564.175	1.560.326	52.016.743	
FUNZIONAMENTO	3.948.503	134.919	296	135.215	3.980.401	
INTERVENTI	37.906.065	557.616	499.741	1.057.358	38.963.263	
ONERI COMUNI	2.583.182	303.615	8.667	312.282	2.895.464	
TRATTAMENTI DI QUIESCENZA, INTEGRATIVI E SOSTITUTIVI	94.990	-	-	-	94.990	
ONERI DEL DEBITO PUBBLICO	5.923.676	-	55.472	55.472	5.979.148	
MINISTERO PER I BENI E LE ATTIVITA' CULTURALI	726.507	62.917	-	62.917	789.424	
FUNZIONAMENTO	411.757	-	-	-	411.757	
INTERVENTI	306.626	-	-	-	306.626	
ONERI COMUNI	8.123	62.917	-	62.917	71.041	
TRATTAMENTI DI QUIESCENZA, INTEGRATIVI E SOSTITUTIVI	-	-	-	-	-	
MINISTERO DELLA GIUSTIZIA	2.216.965	12.014	-	12.014	2.228.979	
FUNZIONAMENTO	1.313.311	-	-	-	1.313.311	
INTERVENTI	878.797	-	-	-	878.797	
ONERI COMUNI	24.337	12.014	-	12.014	36.351	
TRATTAMENTI DI QUIESCENZA, INTEGRATIVI E SOSTITUTIVI	520	-	-	-	520	
MINISTERO DEGLI AFFARI ESTERI	721.644	200.493	-	200.493	922.137	
FUNZIONAMENTO	140.612	31.327	-	31.327	171.939	
INTERVENTI	580.576	154.613	-	154.613	735.188	
ONERI COMUNI	456	14.554	-	14.554	15.010	
MINISTERO DELL'ISTRUZIONE, DELL'UNIVERSITA' E DELLA RICERCA	14.910.242	36.141	-	36.141	14.946.383	
FUNZIONAMENTO	5.326.417	-	-	-	-90.628	
INTERVENTI	9.578.962	11.700	-	11.700	9.590.662	
ONERI COMUNI	4.860	24.441	-	24.441	29.301	
TRATTAMENTI DI QUIESCENZA, INTEGRATIVI E SOSTITUTIVI	2	-	-	-	2	
MINISTERO DELL'INTERNO	27.800.943	213.494	-	213.494	28.014.437	
FUNZIONAMENTO	1.118.949	108.835	-	108.835	1.111.899	
INTERVENTI	26.671.682	-	-	-	26.671.682	
ONERI COMUNI	-	104.659	-	104.659	104.659	
TRATTAMENTI DI QUIESCENZA, INTEGRATIVI E SOSTITUTIVI	10.311	-	-	-	10.311	
MINISTERO DELL'AMBIENTE E DELLA TUTELA DEL TERRITORIO	463.596	5.014	2	5.016	468.612	
FUNZIONAMENTO	63.635	-	2	2	63.637	
INTERVENTI	397.482	-	-	-	397.482	
ONERI COMUNI	2.479	5.014	-	5.014	7.493	

MINISTERI	RESIDUI DA IMPEGNI E RESIDUI DI STANZIAMENTO (MILIONI DI LIRE)				RESIDUI COMPLESSIVI (E = A + D)
	RESIDUI DA IMPEGNI (A)	RESIDUI DI STANZIAMENTO			
		PROVENIENTI DALLA COMPETENZA (B)	PROVENIENTI DA ESERCIZI PRECEDENTI (C)	TOTALE (D = B + C)	
TRATTAMENTI DI QUIESCENZA, INTEGRATIVI E SOSTITUTIVI	-	-	-	-	-
MINISTERO DELLE INFRASTRUTTURE E DEI TRASPORTI	4.322.924	43.798	17.098	60.896	4.383.820
FUNZIONAMENTO	551.461	1.696	247	1.942	554.604
INTERVENTI	3.773.137	-	16.851	16.851	3.769.989
ONERI COMUNI	18.326	-	-	42.102	60.428
TRATTAMENTI DI QUIESCENZA, INTEGRATIVI E SOSTITUTIVI	-	-	-	-	-
MINISTERO DELLE COMUNICAZIONI	188.314	8.156	-	8.156	196.470
FUNZIONAMENTO	23.737	-	-	-	22.913
INTERVENTI	164.560	-	-	-	164.560
ONERI COMUNI	-	8.156	-	8.156	8.156
TRATTAMENTI DI QUIESCENZA, INTEGRATIVI E SOSTITUTIVI	17	-	-	-	17
MINISTERO DELLA DIFESA	10.343.656	216.552	4.308	220.859	10.564.516
FUNZIONAMENTO	9.772.110	116.862	1.085	117.947	9.889.223
INTERVENTI	364.689	48.426	3.223	51.648	416.338
ONERI COMUNI	205.400	51.264	-	51.264	256.664
TRATTAMENTI DI QUIESCENZA, INTEGRATIVI E SOSTITUTIVI	1.457	-	-	-	1.456
MINISTERO DELLE POLITICHE AGRICOLE E FORESTALI	745.966	14.520	-	14.520	760.486
FUNZIONAMENTO	109.817	7.947	-	7.947	116.413
INTERVENTI	635.217	-	-	-	634.610
ONERI COMUNI	-	6.573	-	6.573	6.573
TRATTAMENTI DI QUIESCENZA, INTEGRATIVI E SOSTITUTIVI	933	-	-	-	933
MINISTERO DELLE ATTIVITA' PRODUTTIVE	235.200	7.952	-	7.952	243.152
FUNZIONAMENTO	47.268	430	-	430	47.698
INTERVENTI	187.867	86	-	86	187.953
ONERI COMUNI	-	7.436	-	7.436	7.436
TRATTAMENTI DI QUIESCENZA, INTEGRATIVI E SOSTITUTIVI	65	-	-	-	65
MINISTERO DEL LAVORO E DELLE POLITICHE SOCIALI	6.272.580	37.189	-	37.189	6.309.768
FUNZIONAMENTO	151.160	-	-	-	151.160
INTERVENTI	6.121.254	-	-	-	6.121.254
ONERI COMUNI	162	37.189	-	37.189	37.350
TRATTAMENTI DI QUIESCENZA, INTEGRATIVI E SOSTITUTIVI	4	-	-	-	4
MINISTERO DELLA SALUTE	1.062.045	52.730	79.951	132.680	1.194.725
FUNZIONAMENTO	606.990	3.368	19.951	23.319	630.264
INTERVENTI	452.044	8.106	60.000	68.106	520.150
ONERI COMUNI	3.011	41.255	-	41.255	44.266

MINISTERI	RESIDUI DA IMPEGNI E RESIDUI DI STANZIAMENTO (MILIONI DI LIRE)				RESIDUI DA IMPEGNI (A)	RESIDUI DI STANZIAMENTO			RESIDUI COMPLESSIVI (E = A + D)
	PROVENIENTI DALLA COMPETENZA (B)	PROVENIENTI DA ESERCIZI PRECEDENTI (C)	TOTALE (D = B + C)	RESIDUI DA IMPEGNI (A)		PROVENIENTI DALLA COMPETENZA (B)	PROVENIENTI DA ESERCIZI PRECEDENTI (C)	TOTALE (D = B + C)	
TITOLO II - SPESE IN CONTO CAPITALE	105.185.132	16.216.438	9.677.097	25.893.535	131.078.667				
MINISTERO DELL'ECONOMIA E DELLE FINANZE INVESTIMENTI	22.474.451	8.190.929	4.622.873	35.288.254					
ALTRE SPESE IN C/CAPITALE	22.414.087	7.947.158	4.321.637	34.682.882					
ONERI COMUNI	60.364	243.771	224.931	529.066					
MINISTERO PER I BENI E LE ATTIVITA' CULTURALI INVESTIMENTI	2.585.391	236.988	7.109	2.829.488					
ONERI COMUNI	2.585.391	236.988	7.109	2.829.488					
MINISTERO DELLA GIUSTIZIA INVESTIMENTI	634.801	271.647	83.766	990.214					
ONERI COMUNI	634.801	271.647	83.766	990.214					
MINISTERO DEGLI AFFARI ESTERI INVESTIMENTI	28.255	11.889	192	40.335					
ONERI COMUNI	28.255	11.889	192	40.335					
MINISTERO DELL'ISTRUZIONE, DELL'UNIVERSITA' E DELLA RICERCA INVESTIMENTI	8.197.473	687.301	190.528	9.075.302					
ONERI COMUNI	8.197.473	687.301	190.528	9.075.302					
MINISTERO DELL'INTERNO INVESTIMENTI	8.975.920	490.183	244.628	9.710.731					
ONERI COMUNI	8.975.920	490.183	244.628	9.710.731					
MINISTERO DELL'AMBIENTE E DELLA TUTELA DEL TERRITORIO INVESTIMENTI	4.452.468	438.333	174.926	5.065.727					
ONERI COMUNI	4.452.468	438.333	174.926	5.065.727					
MINISTERO DELLE INFRASTRUTTURE E DEI TRASPORTI INVESTIMENTI	29.596.115	3.107.262	2.475.435	35.178.811					
ONERI COMUNI	29.596.105	3.107.262	2.475.435	35.175.758					
MINISTERO DELLE COMUNICAZIONI INVESTIMENTI	39.861	290.780	2.053	332.694					
ONERI COMUNI	39.861	290.780	2.053	332.694					
MINISTERO DELLA DIFESA INVESTIMENTI	3.390.434	5.792	650	3.396.877					
ONERI COMUNI	3.390.434	5.792	650	3.396.877					
MINISTERO DELLE POLITICHE AGRICOLE E FORESTALI INVESTIMENTI	3.659.086	656.969	393.587	4.709.642					
ONERI COMUNI	3.659.086	656.969	393.587	4.709.642					

RESIDUI DA IMPEGNI E RESIDUI DI STANZIAMENTO

(MILIONI DI LIRE)

MINISTERI	RESIDUI DA IMPEGNI (A)	RESIDUI DI STANZIAMENTO			RESIDUI COMPLESSIVI (E = A + D)
		PROVENIENTI DALLA COMPETENZA (B)	PROVENIENTI DA ESERCIZI PRECEDENTI (C)	TOTALE (D = B + C)	
MINISTERO DELL'ECONOMIA E DELLE FINANZE	80.473.806	9.187.080	5.254.463	14.441.543	94.915.350
FUNZIONAMENTO	3.948.503	134.919	296	135.215	3.980.401
INTERVENTI	37.906.065	557.616	499.741	1.057.358	38.963.263
INVESTIMENTI	22.414.087	7.947.158	4.321.637	12.268.795	34.682.882
ALTRE SPESE IN C/CAPITALE	60.364	243.771	224.931	468.702	529.066
ONERI COMUNI	2.583.182	303.615	8.667	312.282	2.895.464
TRATTAMENTI DI QUIESCENZA, INTEGRATIVI E SOSTITUTIVI	94.990	-	-	-	94.990
ONERI DEL DEBITO PUBBLICO	5.923.676	-	55.472	55.472	5.979.148
RIMBORSO DEL DEBITO PUBBLICO	7.542.938	-	67.415	67.415	7.610.352
ONERI COMUNI	-	-	76.305	76.305	76.305
MINISTERO PER I BENI E LE ATTIVITA' CULTURALI	3.326.989	299.906	7.109	307.014	3.634.003
FUNZIONAMENTO	411.757	-	-	-	411.757
INTERVENTI	306.626	-	-	-	306.626
INVESTIMENTI	2.585.391	236.988	7.109	244.097	2.829.488
ONERI COMUNI	8.123	62.917	-	62.917	71.041
TRATTAMENTI DI QUIESCENZA, INTEGRATIVI E SOSTITUTIVI	-	-	-	-	-
RIMBORSO DEL DEBITO PUBBLICO	15.091	-	-	-	15.091
ONERI COMUNI	-	-	-	-	-
MINISTERO DELLA GIUSTIZIA	2.851.766	283.661	83.766	367.427	3.219.193
FUNZIONAMENTO	1.313.311	-	-	-	1.313.311
INTERVENTI	878.797	-	-	-	878.797
INVESTIMENTI	634.801	271.647	83.766	355.413	990.214
ONERI COMUNI	24.337	12.014	-	12.014	36.351
TRATTAMENTI DI QUIESCENZA, INTEGRATIVI E SOSTITUTIVI	520	-	-	-	520
MINISTERO DEGLI AFFARI ESTERI	749.899	212.382	192	212.574	962.472
FUNZIONAMENTO	140.612	31.327	-	31.327	171.939
INTERVENTI	580.576	154.613	-	154.613	735.188
INVESTIMENTI	28.255	11.889	192	12.081	40.335
ONERI COMUNI	456	14.554	-	14.554	15.010
MINISTERO DELL'ISTRUZIONE, DELL'UNIVERSITA' E DELLA RICERCA	23.107.715	723.443	190.528	913.970	24.021.685
FUNZIONAMENTO	5.326.417	-	-	-	5.326.417
INTERVENTI	9.578.962	11.700	-	11.700	9.590.662
INVESTIMENTI	8.197.473	687.301	190.528	877.829	9.075.302
ONERI COMUNI	4.860	24.441	-	24.441	29.301
TRATTAMENTI DI QUIESCENZA, INTEGRATIVI E SOSTITUTIVI	2	-	-	-	2
MINISTERO DELL'INTERNO	36.776.862	703.678	244.628	948.306	37.725.168
FUNZIONAMENTO	1.118.949	108.835	-	108.835	1.227.784
INTERVENTI	26.671.682	-	-	-	26.671.682

SEGUE TABELLA N. 16		RESIDUI DA IMPEGNI E RESIDUI DI STANZIAMENTO				
		(MILIONI DI LIRE)				
MINISTERI	RESIDUI DA IMPEGNI (A)	RESIDUI DI STANZIAMENTO			TOTALE (D = B + C)	RESIDUI COMPLESSIVI (E = A + D)
		PROVENIENTI DALLA COMPETENZA (B)	PROVENIENTI DA ESERCIZI PRECEDENTI (C)			
INVESTIMENTI ONERI COMUNI TRATTAMENTI DI QUIESCENZA, INTEGRATIVI E SOSTITUTIVI	8.975.920 - 10.311	490.183 104.659 -	244.628 - -	734.811 104.659 -	9.710.731 104.659 10.311	
MINISTERO DELL'AMBIENTE E DELLA TUTELA DEL TERRITORIO FUNZIONAMENTO INTERVENTI	4.916.064 63.635 397.482	443.347 - -	174.927 2 -	618.275 2 -	5.534.339 63.637 397.482	
INVESTIMENTI ONERI COMUNI TRATTAMENTI DI QUIESCENZA, INTEGRATIVI E SOSTITUTIVI ONERI COMUNI	4.452.368 2.479 - 100	438.333 5.014 - -	174.926 - - -	613.259 5.014 - -	5.065.627 7.493 - 100	
MINISTERO DELLE INFRASTRUTTURE E DEI TRASPORTI FUNZIONAMENTO INTERVENTI	33.919.038 551.461 3.753.137	3.151.060 1.696 -	2.492.533 247 16.851	5.643.593 1.942 16.851	39.562.631 554.604 3.769.989	
INVESTIMENTI ONERI COMUNI TRATTAMENTI DI QUIESCENZA, INTEGRATIVI E SOSTITUTIVI ONERI COMUNI	29.596.105 18.526 - 10	3.107.262 42.102 - -	2.475.435 - - -	5.582.697 42.102 - -	35.175.758 60.428 - 10	
MINISTERO DELLE COMUNICAZIONI FUNZIONAMENTO INTERVENTI	228.175 23.737 164.560	298.936 - -	2.053 - -	300.989 - -	529.164 22.913 164.560	
INVESTIMENTI ONERI COMUNI TRATTAMENTI DI QUIESCENZA, INTEGRATIVI E SOSTITUTIVI	39.861 - 17	290.780 8.156 -	2.053 - -	292.834 8.156 -	332.694 8.156 17	
MINISTERO DELLA DIFESA FUNZIONAMENTO INTERVENTI	13.734.091 9.772.110 364.689	222.344 116.862 48.426	4.958 1.085 3.223	227.302 117.947 51.648	13.961.393 9.889.223 416.338	
INVESTIMENTI ONERI COMUNI TRATTAMENTI DI QUIESCENZA, INTEGRATIVI E SOSTITUTIVI	3.390.434 205.400 1.457	5.792 51.264 -	6.442 - -	6.442 51.264 -	3.396.877 256.664 1.456	
MINISTERO DELLE POLITICHE AGRICOLE E FORESTALI FUNZIONAMENTO INTERVENTI	4.405.052 109.817 635.217	671.489 7.947 -	393.587 - -	1.065.076 7.947 -	5.470.128 116.413 634.610	
INVESTIMENTI ONERI COMUNI TRATTAMENTI DI QUIESCENZA, INTEGRATIVI E SOSTITUTIVI ONERI COMUNI	3.659.086 - 933 -	656.969 6.573 - -	393.587 - - -	1.050.556 6.573 - -	4.709.642 6.573 933 -	
MINISTERO DELLE ATTIVITA' PRODUTTIVE FUNZIONAMENTO	13.600.056 47.268	1.047.080 430	122.734 -	1.169.814 430	14.769.870 47.698	

MINISTERI	RESIDUI DA IMPEGNI E RESIDUI DI STANZIAMENTO (MILIONI DI LIRE)	RESIDUI DI STANZIAMENTO				RESIDUI COMPLESSIVI (E = A + D)
		RESIDUI DA IMPEGNI (A)	PROVENIENTI DALLA COMPETENZA (B)	PROVENIENTI DA ESERCIZI PRECEDENTI (C)	TOTALE (D = B + C)	
INTERVENTI INVESTIMENTI ONERI COMUNI TRATTAMENTI DI QUIESCENZA, INTEGRATIVI E SOSTITUTIVI ONERI COMUNI	187.867 13.364.856 - 65 -	86 1.039.128 7.436 -	- 122.734 -	86 1.161.862 7.436 -	187.953 14.526.718 7.436 65 -	
MINISTERO DEL LAVORO E DELLE POLITICHE SOCIALI FUNZIONAMENTO INTERVENTI INVESTIMENTI ONERI COMUNI TRATTAMENTI DI QUIESCENZA, INTEGRATIVI E SOSTITUTIVI	13.785.265 151.160 6.121.254 7.512.685 162 4	437.796 -	104.433 -	542.229 -	14.327.494 151.160 6.121.254 8.017.725 37.350 4	
MINISTERO DELLA SALUTE FUNZIONAMENTO INTERVENTI INVESTIMENTI ONERI COMUNI	1.335.382 606.990 452.044 273.337 3.011	441.358 3.368 8.106 388.628 41.255	1.334.133 19.951 60.000 1.254.183 -	1.775.491 23.319 68.106 1.642.811 41.255	3.110.873 630.264 520.150 1.916.148 44.266	
IN COMPLESSO	233.210.160	18.123.560	10.410.044	28.533.604	261.743.763	

TABELLA N. 17
RESIDUI PASSIVI DI STANZIAMENTO AL 31 DICEMBRE 2001 PER ESERCIZI DI PROVENIENZA

(MILIONI DI LIRE)

MINISTERI	E S E R C I Z I D I P R O V E N I E N Z A							TOTALE
	1996 E PRECEDENTI	1997	1998	1999	2000	2001		
TITOLO I - SPESE CORRENTI	11	178	81	614.086	51.176	1.907.121	2.572.654	
MINISTERO DELL'ECONOMIA E DELLE FINANZE	11	178	81	555.145	8.759	996.151	1.560.326	
di cui EX MINISTERO DEL TESORO, DEL BILANCIO E DELLA P.E.				555.145	8.759	400.589	964.764	
di cui EX MINISTERO DELLE FINANZE				-	-	595.562	595.562	
MINISTERO PER I BENI E LE ATTIVITA' CULTURALI				-	-	62.917	62.917	
MINISTERO DELLA GIUSTIZIA				-	-	12.014	12.014	
MINISTERO DEGLI AFFARI ESTERI				-	-	200.493	200.493	
MINISTERO DELL'ISTRUZIONE, DELL'UNIVERSITA' E DELLA RICERCA				-	-	36.141	36.141	
di cui EX MINISTERO DELLA PUBBLICA ISTRUZIONE				-	-	35.594	35.594	
di cui EX MINISTERO DELL'UNIVERSITA' E RICERCA SCIENT. E TECN.				-	-	548	548	
MINISTERO DELL'INTERNO				-	-	213.494	213.494	
MINISTERO DELL'AMBIENTE E DELLA TUTELA DEL TERRITORIO				2	-	5.014	5.016	
di cui EX MINISTERO DELL'AMBIENTE				2	-	5.014	5.016	

MINISTERI	E S E R C I Z I D I P R O V E N I E N Z A						TOTALE
	1996 E PRECEDENTI	1997	1998	1999	2000	2001	
di cui EX MINISTERO DEI LAVORI PUBBLICI (parte)	-	-	-	-	-	-	-
MINISTERO DELLE INFRASTRUTTURE E DEI TRASPORTI	-	-	-	16.855	243	43.798	60.896
di cui EX MINISTERO DEI TRASPORTI E DELLA NAVIGAZIONE	-	-	-	16.846	240	43.576	60.662
di cui EX MINISTERO DEI LAVORI PUBBLICI	-	-	-	5	-	-	5
di cui EX MINISTERO DEL TESORO, DEL BILANCIO E DELLA P.E. (parte)	-	-	-	4	3	222	229
MINISTERO DELLE COMUNICAZIONI	-	-	-	-	-	8.156	8.156
MINISTERO DELLA DIFESA	-	-	-	1.085	3.223	216.552	220.859
MINISTERO DELLE POLITICHE AGRICOLE E FORESTALI	-	-	-	-	-	14.520	14.520
MINISTERO DELLE ATTIVITA' PRODUTTIVE	-	-	-	-	-	7.522	7.522
di cui EX MINISTERO DELL'INDUSTRIA DEL COM- MERCIO E ARTIGIANATO	-	-	-	-	-	5.334	5.334
di cui EX MINISTERO DEL COMMERCIO CON L'ESTERO	-	-	-	-	-	2.532	2.532
di cui EX MINISTERO DEL LAVORO E PREVIDENZA SOCIALE (parte)	-	-	-	-	-	86	86

SEGUE TABELLA N. 17 RESTIDUI PASSIVI DI STANZIAMENTO AL 31 DICEMBRE 2001 PER ESERCIZI DI PROVENIENZA (MILIONI DI LIRE)

SEQUE TABELLA N. 17
RESIDUI PASSIVI DI STANZIAMENTO AL 31 DICEMBRE 2001 PER ESERCIZI DI PROVENIENZA

(MILIONI DI LIRE)

MINISTERI	E S E R C I Z I D I P R O V E N I E N Z A						TOTALE
	1996 E PRECEDENTI	1997	1998	1999	2000	2001	
MINISTERO DEL LAVORO E DELLE POLITICHE SOCIALI	-	-	-	-	-	37.189	37.189
di cui EX MINISTERO DEL LAVORO E PREVIDENZA SOCIALE	-	-	-	-	-	37.189	37.189
di cui EX MINISTERO DEL TESORO, DEL BILANCIO E DELLA P.E. (parte)	-	-	-	-	-	-	-
MINISTERO DELLA SALUTE	-	-	-	41.000	38.951	52.730	132.680

MINISTERI	E S E R C I Z I D I P R O V E N I E N Z A						TOTALE
	1996 E PRECEDENTI	1997	1998	1999	2000	2001	
SEGUE TABELLA N. 17	RESIDUI PASSIVI DI STANZIAMENTO AL 31 DICEMBRE 2001 PER ESERCIZI DI PROVENIENZA						
	(MILIONI DI LIRE)						
TITOLO II - SPESE IN CONTO CAPITALE	88.042	40.105	534.618	2.902.003	6.112.329	16.216.438	25.895.535
MINISTERO DELL'ECONOMIA E DELLE FINANZE	-	-	445.214	1.456.377	2.721.282	8.190.929	12.813.803
di cui EX MINISTERO DEL TESORO, DEL BILANCIO E DELLA P.E.	-	-	445.214	1.373.570	2.629.433	8.094.143	12.542.359
di cui EX MINISTERO DELLE FINANZE	-	-	-	82.808	91.850	96.786	271.443
MINISTERO PER I BENI E LE ATTIVITA' CULTURALI	-	-	-	563	6.545	256.988	244.097
MINISTERO DELLA GIUSTIZIA	-	-	-	21.873	61.893	271.647	355.413
MINISTERO DEGLI AFFARI ESTERI	-	-	-	-	192	11.889	12.081
MINISTERO DELL'ISTRUZIONE, DELL'UNIVERSITA' E DELLA RICERCA	-	-	-	398	190.130	687.301	877.829
di cui EX MINISTERO DELLA PUBBLICA ISTRUZIONE	-	-	-	-	71	13.994	14.065
di cui EX MINISTERO DELL'UNIVERSITA' E RICERCA SCIENT. E TECN.	-	-	-	398	190.058	673.308	863.764
MINISTERO DELL'INTERNO	-	-	-	-	-	-	-
MINISTERO DELL'AMBIENTE E DELLA TUTELA DEL TERRITORIO	-	498	498	63.961	179.670	490.183	734.811
di cui EX MINISTERO DELL'AMBIENTE	-	-	-	62.418	112.508	438.333	613.259
	-	-	-	1.347	2.828	171.056	175.231

RESIDUI PASSIVI DI STANZIAMENTO AL 31 DICEMBRE 2001 PER ESERCIZI DI PROVENIENZA

SEGUE TABELLA N. 17

(MILIONI DI LIRE)

MINISTERI	E S E R C I Z I D I P R O V E N I E N Z A							TOTALE
	1996 E PRECEDENTI	1997	1998	1999	2000	2001		
di cui EX MINISTERO DEI LAVORI PUBBLICI (parte)	-	-	-	61.071	109.679	267.277	458.028	
MINISTERO DELLE INFRASTRUTTURE E DEI TRASPORTI	88.042	39.606	88.906	975.852	1.283.028	3.107.262	5.582.697	
di cui EX MINISTERO DEI TRASPORTI E DELLA NAVIGAZIONE	-	-	-	658.383	767.281	1.570.364	2.996.029	
di cui EX MINISTERO DEI LAVORI PUBBLICI	52	-	11.140	112.566	321.390	1.337.361	1.782.509	
di cui EX MINISTERO DEL TESORO, DEL BILANCIO E DELLA P.E. (parte)	87.991	39.606	77.766	204.903	194.357	199.537	804.158	
MINISTERO DELLE COMUNICAZIONI	-	-	-	950	1.104	290.780	292.834	
MINISTERO DELLA DIFESA	-	-	-	-	650	5.792	6.442	
MINISTERO DELLE POLITICHE AGRICOLE E FORESTALI	-	-	-	156.064	237.523	656.969	1.050.556	
MINISTERO DELLE ATTIVITA' PRODUTTIVE	-	-	-	20.592	102.142	1.039.122	1.161.857	
di cui EX MINISTERO DELL'INDUSTRIA DEL COM- MERCIO E ARTIGIANATO	-	-	-	20.586	76.796	997.222	1.094.604	
di cui EX MINISTERO DEL COMMERCIO CON L'ESTERO MERCIO E ARTIGIANATO	-	-	-	6	25.268	41.761	67.036	
di cui EX MINISTERO DEL LAVORO E PREVIDENZA SOCIALE (parte)	-	-	-	-	78	145	223	

MINISTERI	RESIDUI PASSIVI DI STANZIAMENTO AL 31 DICEMBRE 2001 PER ESERCIZI DI PROVENIENZA (MILIONI DI LIRE)						TOTALE
	1996 E PRECEDENTI	1997	1998	1999	2000	2001	
MINISTERO DEL LAVORO E DELLE POLITICHE SOCIALI di cui EX MINISTERO DEL LAVORO E PREVIDENZA SOCIALE	-	-	-	2.902	101.531	400.607	505.040
di cui EX MINISTERO DEL TESORO, DEL BILANCIO E DELLA P.E. (parte)	-	-	-	2.902	101.531	400.607	505.040
MINISTERO DELLA SALUTE	-	-	-	140.051	1.114.132	388.628	1.642.811
TOTALE SPESE FINALI	88.054	40.283	534.699	3.516.089	6.163.505	18.123.560	28.466.189
TITOLO III - RIMBORSO PASSIVITA' FINANZIARIE	-	-	-	67.415	-	-	67.415
MINISTERO DELL'ECONOMIA E DELLE FINANZE	-	-	-	67.415	-	-	67.415
di cui EX MINISTERO DEL TESORO, DEL BILANCIO E DELLA P.E.	-	-	-	67.415	-	-	67.415
MINISTERO PER I BENI E LE ATTIVITA' CULTURALI	-	-	-	-	-	-	-
IN COMPLESSO	88.054	40.283	534.699	3.583.504	6.163.505	18.123.560	28.533.604

MINISTERI	RESIDUI PASSIVI DI STANZIAMENTO AL 31 DICEMBRE 2001 PER ESERCIZI DI PROVENIENZA (MILIONI DI LIRE)							TOTALE
	1996 E PRECEDENTI	1997	1998	1999	2000	2001		
MINISTERO DELL'ECONOMIA E DELLE FINANZE	11	178	445.295	2.078.937	2.730.042	9.186.995	14.441.458	
di cui EX MINISTERO DEL TESORO, DEL BILANCIO E DELLA P.E.	11	178	445.295	1.996.129	2.638.192	8.494.647	13.574.453	
di cui EX MINISTERO DELLE FINANZE	-	-	-	82.808	91.850	692.348	867.005	
MINISTERO PER I BENI E LE ATTIVITA' CULTURALI	-	-	-	563	6.545	299.906	307.014	
MINISTERO DELLA GIUSTIZIA	-	-	-	21.873	61.893	283.661	367.427	
MINISTERO DEGLI AFFARI ESTERI	-	-	-	-	192	212.382	212.574	
MINISTERO DELL'ISTRUZIONE, DELL'UNIVERSITA' E DELLA RICERCA	-	-	-	398	190.130	723.443	913.970	
di cui EX MINISTERO DELLA PUBBLICA ISTRUZIONE	-	-	-	-	71	49.587	49.659	
di cui EX MINISTERO DELL'UNIVERSITA' E RICERCA SCIENT. E TECN.	-	-	-	398	190.058	673.855	864.312	
MINISTERO DELL'INTERNO	-	498	498	63.961	179.670	703.678	948.306	
MINISTERO DELL'AMBIENTE E DELLA TUTELA DEL TERRITORIO	-	-	-	62.420	112.508	443.347	618.275	
di cui EX MINISTERO DELL'AMBIENTE	-	-	-	1.349	2.828	176.070	180.247	

MINISTERI	E S E R C I Z I D I P R O V E N I E N Z A							TOTALE
	1996 E PRECEDENTI	1997	1998	1999	2000	2001		
di cui EX MINISTERO DEI LAVORI PUBBLICI (parte)	-	-	-	61.071	109.679	267.277	438.028	
MINISTERO DELLE INFRASTRUTTURE E DEI TRASPORTI	88.042	39.606	88.906	992.707	1.283.271	3.151.060	5.643.593	
di cui EX MINISTERO DEI TRASPORTI E DELLA NAVIGAZIONE	-	-	-	675.230	767.521	1.613.940	3.056.691	
di cui EX MINISTERO DEI LAVORI PUBBLICI	52	-	11.140	112.571	321.390	1.337.361	1.782.514	
di cui EX MINISTERO DEL TESORO, DEL BILANCIO E DELLA P.E. (parte)	87.991	39.606	77.766	204.906	194.360	199.759	804.387	
MINISTERO DELLE COMUNICAZIONI	-	-	-	950	1.104	298.936	300.989	
MINISTERO DELLA DIFESA	-	-	-	1.085	3.873	222.344	227.302	
MINISTERO DELLE POLITICHE AGRICOLE E FORESTALI	-	-	-	156.064	237.523	671.489	1.065.076	
MINISTERO DELLE ATTIVITA' PRODUTTIVE	-	-	-	20.592	102.142	1.046.644	1.169.379	
di cui EX MINISTERO DELL'INDUSTRIA DEL COMMERCIO E ARTIGIANATO	-	-	-	20.586	76.796	1.002.556	1.099.938	
di cui EX MINISTERO DEL COMMERCIO CON L'ESTERO	-	-	-	6	25.268	44.293	69.568	
di cui EX MINISTERO DEL LAVORO E PREVIDENZA SOCIALE (parte)	-	-	-	-	78	231	309	

SEGUE TABELLA N. 17

RESIDUI PASSIVI DI STANZIAMENTO AL 31 DICEMBRE 2001 PER ESERCIZI DI PROVENIENZA

(MILIONI DI LIRE)

MINISTERI	E S E R C I Z I D I P R O V E N I E N Z A							TOTALE
	1996 E PRECEDENTI	1997	1998	1999	2000	2001		
MINISTERO DEL LAVORO E DELLE POLITICHE SOCIALI	-	-	-	2.902	101.531	437.796	542.229	
di cui EX MINISTERO DEL LAVORO E PREVIDENZA SOCIALE	-	-	-	2.902	101.531	437.796	542.229	
di cui EX MINISTERO DEL TESORO, DEL BILANCIO E DELLA P.E. (parte)	-	-	-	-	-	-	-	
MINISTERO DELLA SALUTE	-	-	-	181.051	1.153.063	441.358	1.775.491	
IN COMPLESSO	88.054	40.283	534.699	3.583.504	6.163.505	18.123.475	28.533.519	

SEGUE TABELLA N. 17

RESIDUI PASSIVI DI STANZIAMENTO AL 31 DICEMBRE 2001 PER ESERCIZI DI PROVENIENZA

(MILIONI DI LIRE)

TABELLA N. 18
RESIDUI PASSIVI AL 31 DICEMBRE 2001 PER CATEGORIE ECONOMICHE E PER ESERCIZI DI PROVENIENZA
DISTINTI IN PROPRI(P), DI STANZIAMENTO(S) E COMPLESSIVI(T)

(MILIONI DI LIRE)

AGGREGATI	ESERCIZI DI PROVENIENZA							TOTALE
	1996 E PRECEDENTI	1997	1998	1999	2000	2001		
TITOLO I - SPESE CORRENTI								
P	730.518	1.565.571	3.900.486	7.609.382	35.060.829	71.600.213	120.466.999	
S	11	178	81	614.086	51.176	1.907.121	2.572.654	
T	730.530	1.565.749	3.900.567	8.223.468	35.112.005	73.507.334	123.039.653	
REDDITI DA LAVORO DIPENDENTE								
P	12	5	828	16.961	1.923.927	4.930.240	6.871.874	
S	4	63	81	54	8.759	1.027.765	1.036.727	
T	16	69	909	16.915	1.932.686	5.958.005	7.908.602	
CONSUMI INTERMEDI								
P	247.654	392.450	367.757	2.175.229	4.224.997	11.014.867	18.422.953	
S	7	115	0	42.090	42.416	173.025	257.653	
T	247.661	392.565	367.757	2.217.319	4.267.413	11.187.892	18.680.606	
IMPOSTE PAGATE SULLA PRODUZIONE								
P	0	0	0	318	205.122	235.020	440.460	
S	0	0	0	0	0	6.567	6.567	
T	0	0	0	318	205.122	241.587	447.027	
TRASFERIMENTI CORRENTI AD AMMINISTRAZIONI PUBBLICHE								
P	186.407	974.011	3.333.968	4.902.423	21.369.502	38.213.718	68.980.030	
S	0	0	0	0	0	0	0	
T	186.407	974.011	3.333.968	4.902.423	21.369.502	38.213.718	68.980.030	
TRASFERIMENTI CORRENTI A FAMIGLIE E ISTITUZIONI SOCIALI PRIVATE								
P	6	0	0	665	206.091	943.924	1.150.687	
S	0	0	0	416.448	0	6.298	422.746	
T	6	0	0	417.113	206.091	950.222	1.573.433	
TRASFERIMENTI CORRENTI A IMPRESE								
P	296.315	197.102	191.641	412.370	4.714.855	4.891.821	10.704.104	
S	0	0	0	100.023	0	128.666	228.689	
T	296.315	197.102	191.641	512.393	4.714.855	5.020.487	10.932.793	
TRASFERIMENTI CORRENTI A ESTERO								
P	124	50	140	50.155	248.426	683.839	982.734	
S	0	0	0	0	0	144.022	144.022	
T	124	50	140	50.155	248.426	827.861	1.126.756	
RISORSE PROPRIE CEE								
P	0	0	0	0	0	0	0	
S	0	0	0	0	0	0	0	
T	0	0	0	0	0	0	0	
INTERESSI PASSIVI E REDDITI DA CAPITALE								
P	0	1.952	6.152	50.755	251.202	5.018.530	5.328.592	
S	0	0	0	55.472	0	0	55.472	
T	0	1.952	6.152	106.227	251.202	5.018.530	5.384.063	
POSTE CORRETTIVE E COMPENSATIVE								
P	0	0	0	0	1.721.444	4.607.906	6.329.349	
S	0	0	0	0	0	373.000	373.000	
T	0	0	0	0	1.721.444	4.980.906	6.702.349	
AMMORTAMENTI								
P	0	0	0	0	140.062	300.000	440.062	
S	0	0	0	0	0	0	0	
T	0	0	0	0	140.062	300.000	440.062	

AGGREGATI	E S E R C I Z I D I P R O V E N I E N Z A					TOTALE
	1996 E PRECEDENTI	1997	1998	1999	2000	
ALTRE USCITE CORRENTI	0	0	0	605	55.202	760.348
P	0	0	0	0	0	47.778
S	0	0	0	0	0	0
T	0	0	0	605	55.202	808.126
						816.155
						47.778
						863.933

RESIDUI PASSIVI AL 31 DICEMBRE 2001 PER CATEGORIE ECONOMICHE E PER ESERCIZI DI PROVENIENZA
DISTINTI IN PROPRI(P), DI STANZIAMENTO(S) E COMPLESSIVI(T)

(MILIONI DI LIRE)

SEGUE TABELLA N. 18

SEQUE TABELLA N. 18
 RESIDUI PASSIVI AL 31 DICEMBRE 2001 PER CATEGORIE ECONOMICHE E PER ESERCIZI DI PROVENIENZA
 DISTINTI IN PROPRI(P), DI STANZIAMENTO(S) E COMPLESSIVI(T)
 (MILIONI DI LIRE)

AGGREGATI	E S E R C I Z I D I P R O V E N I E N Z A						TOTALE
	1996 E PRECEDENTI	1997	1998	1999	2000	2001	
TITOLO II - SPESE IN CONTO CAPITALE							
P	5.677.646	4.445.790	9.859.496	17.851.363	31.334.192	36.016.644	105.185.132
S	88.042	40.105	534.618	2.902.003	6.112.329	6.216.438	25.895.535
T	5.765.688	4.485.895	10.394.114	20.753.366	37.446.522	52.233.082	131.078.667
INVESTIMENTI FISSI LORDI E ACQUISTI DI TERRENI							
P	1.371.789	722.956	1.790.750	2.776.736	2.987.409	5.006.088	14.655.728
S	52	498	11.639	336.018	973.751	2.614.661	3.956.619
T	1.371.841	723.454	1.802.388	3.112.755	3.961.160	7.620.748	18.592.347
CONTRIBUTI AGLI INVESTIMENTI							
P	2.125.645	1.780.736	4.703.573	12.785.323	21.886.074	20.302.279	63.583.630
S	87.991	39.606	77.766	635.966	2.053.870	3.891.118	6.786.317
T	2.213.636	1.820.342	4.781.338	13.421.289	23.939.943	24.193.398	70.369.947
CONTRIBUTI AGLI INVESTIMENTI AD IMPRESE							
P	1.866.409	1.813.368	2.903.260	2.013.475	5.922.400	9.451.740	23.970.651
S	0	0	0	483.962	774.009	3.134.104	4.312.075
T	1.866.409	1.813.368	2.903.260	2.417.437	6.696.409	12.585.845	28.282.727
CONTRIBUTI AGLI INVESTIMENTI A FAMIGLIE E ISTITUZIONI SOCIALI PRIVATE							
P	9.407	2.238	10.317	20.565	45.542	232.131	320.199
S	0	0	0	-	0	834	834
T	9.407	2.238	10.317	20.565	45.542	232.965	321.034
CONTRIBUTI AGLI INVESTIMENTI A ESTERO							
P	3.547	3.942	17.600	5.608	13.824	183.487	228.007
S	0	0	0	0	432	16.577	17.009
T	3.547	3.942	17.600	5.608	14.255	200.064	245.016
ALTRI TRASFERIMENTI IN CONTO CAPITALE							
P	264.513	122.551	342.014	160.887	328.914	276.646	1.495.526
S	0	0	445.214	1.071.543	1.513.877	5.825.672	8.856.306
T	264.513	122.551	787.228	1.232.430	1.842.790	6.102.318	10.351.832
ACQUISIZIONI DI ATTIVITA' FINANZIARIE							
P	36.336	0	91.983	88.769	150.030	564.273	931.390
S	0	0	0	484.512	796.392	733.671	1.984.375
T	36.336	0	91.983	543.281	946.422	1.297.944	2.915.765
TITOLO III - RIMBORSO PASSIVITA' ECC.							
P	6.408.165	6.011.362	13.759.982	25.460.745	66.395.021	107.616.857	225.652.131
S	88.054	40.283	534.699	3.516.089	6.163.505	18.123.560	28.466.189
T	6.496.218	6.051.644	14.294.681	28.976.834	72.558.526	125.740.416	254.118.320
IN COMPLESSO							
P	6.409.007	6.059.262	13.799.700	27.630.831	66.431.860	112.879.500	233.210.160
S	88.054	40.283	534.699	3.583.504	6.163.505	18.123.560	28.533.604
T	6.497.061	6.099.544	14.334.399	31.214.334	72.595.365	131.003.060	261.743.763

TABELLA N. 19		CONSISTENZA DEI RESIDUI PASSIVI PER ESERCIZI DI PROVENIENZA (MILIARDI DI LIRE)									
ANNI	CONSISTENZA AL 1 GENNAIO (A)	RIACCNTI INTERVENUTI NELL' ANNO (B)	ACCERTATI AL 31 DICEMBRE C=(A+B)	RESIDUI PAGATI (D)	RESIDUI AL 31 DICEMBRE		TOTALE G=(E+F)	SMALTO RESIDUI (Z) H=D/C	RS. NUOVA FORMAZIONE / PREV. DEF. (Z)		
					VECCHIA FORMAZIONE E=(C-D)	NUOVA FORMAZIONE (F)					
1990	120.398	-7.753	112.645	66.356	46.289	73.459	119.748	58,9	10,8		
1991	119.748	-10.580	109.168	59.985	49.183	64.865	114.048	54,9	9,3		
1992	114.048	-9.895	104.153	59.317	44.856	79.021	123.857	57,0	10,3		
1993	123.852	-10.465	113.387	71.452	41.935	84.183	126.118	63,0	10,7		
1994	126.054	-7.805	118.249	71.246	47.003	90.759	137.762	60,3	11,6		
1995	137.762	-15.625	122.137	68.089	54.048	100.133	154.181	55,7	11,0		
1996	154.181	-6.125	148.056	86.722	61.334	94.825	156.159	58,6	10,2		
1997	156.159	-45.524	110.635	65.484	45.150	130.382	175.533	59,2	12,8		
1998	175.533	-1.170	174.363	103.962	70.400	157.483	227.883	59,6	13,9		
1999	227.883	-5.115	222.768	132.715	90.052	143.069	233.121	59,6	11,9		
2000	233.121	-6.484	226.638	112.341	114.296	142.189	256.485	49,6	12,4		
2001	256.485	-4.633	251.852	121.111	130.741	131.003	261.744	48,1	10,7		

TABELLA N. 20		CONSISTENZA DEI RESIDUI ATTIVI PER ESERCIZI DI PROVENIENZA (MILIARDI DI LIRE)									
ANNI	CONSISTENZA AL 1 GENNAIO (A)	VARIAZIONI INTERVENUTE NELL' ANNO (B)	ACCERTAMENTI AL 31 DICEMBRE C=(A+B)	RESIDUI INCASSATI (D)	RESIDUI AL 31 DICEMBRE		TOTALE G=(E+F)	SMALTO RESIDUI (%) H=D/C	RS. NUOVA FORMAZIONE PREV. DEF. (%)		
					VECCHIA FORMAZIONE E=(C-D)	NUOVA FORMAZIONE (F)					
1990	65.160	+4.123	69.283	34.405	34.878	34.586	69.464	49,7	52,7		
1991	69.464	+5.284	74.748	29.390	45.358	45.335	90.693	39,3	39,3		
1992	90.693	-21.552	69.141	33.836	35.305	51.441	86.746	48,9	48,9		
1993	86.746	-12.599	74.147	34.291	39.856	49.318	89.174	46,2	46,2		
1994	89.174	-7.847	81.327	33.090	48.237	39.796	88.033	40,7	40,7		
1995	88.033	+7.929	95.962	28.685	67.277	46.348	113.625	29,9	30,0		
1996	113.625	+3.802	117.427	33.890	83.537	57.477	141.014	28,9	28,9		
1997	141.014	+395	141.409	35.240	106.169	64.250	170.419	24,9	6,3		
1998	170.419	-28.877	141.542	26.285	115.257	67.141	182.398	18,6	5,9		
1999	182.398	-3.510	178.888	41.589	137.298	71.768	209.066	23,2	6,0		
2000	209.066	-32.471	176.596	25.099	151.496	67.037	218.533	14,2	5,8		
2001	218.533	-37.343	181.191	30.848	150.342	95.027	245.370	17,0	7,8		

TABELLA 21	RIEPILOGO DEI RESIDUI PASSIVI AL 31 DICEMBRE 2001 PER FUNZIONE OBIETTIVO (MILIONI DI LIRE)											
	FUNZIONI OBIETTIVO	RESIDUI PROVENIENTI DA ESERCIZI PRECEDENTI					RESIDUI DA ESERCIZI PRECEDENTI				RESIDUI DI NUOVA FORMAZIONE (F)	TOTALE RESIDUI 31 DICEMBRE (G=E+F)
CONSISTENZA DI BIENNIO (A)		VARIAZIONI (B)	ACCERTATI 31 DICEMBRE (C=A+B)	PAGATI (D)	RIMASTI DA PAGARE (E)							
1. SERVIZI GENERALI DELLE PUBBLICHE AMMINISTRAZIONI	97.947.084	-3.456.190	94.490.895	41.555.450	48.919.829	43.983.445	92.903.274					
1.1. ORGANI ESECUTIVI E LEGISLATIVI, ATTIVITA' FINANZIARIE E FISCALI E AFFARI ESTERI	19.356.038	333.217	19.689.255	9.403.218	8.402.563	11.081.311	19.483.875					
1.1.1. ORGANI ESECUTIVI E LEGISLATIVI	343.823	-	343.824	283.752	40.572	804.033	844.605					
1.1.1.1. ORGANI COSTITUZIONALI	25.009	-	25.010	25.189	-	1.151	1.152					
1.1.1.2. ORGANI A RILEVANZA COSTITUZIONALE	278.424	-	278.424	255.175	34.271	783.290	817.561					
1.1.1.3. COMMISSARIATI DI GOVERNO	7.169	-	7.169	258.867	2.177	6.594	8.771					
1.1.1.4. SUPPORTO ALL'ATTIVITA' DI GOVERNO	8.824	-	8.824	265.198	454	2.656	3.110					
1.1.1.5. SICUREZZA DELLO STATO	5.043	-	5.043	268.914	1.327	4.413	5.740					
1.1.1.91. ONERI INDIVISIBILI E NON ALTRIMENTI CLASSIFICABILI	19.353	-	19.353	283.752	2.342	5.930	8.272					
1.1.2. AFFARI FINANZIARI E FISCALI	18.578.011	327.971	18.905.982	8.886.525	8.196.728	9.972.870	18.171.597					
1.1.2.1. PROGRAMMAZIONE ECONOMICO FINANZIARIA	2.003.356	227.723	2.231.079	775.118	1.460.103	372.897	1.832.999					

FUNZIONI OBIETTIVO	RIEPILOGO DEI RESIDUI PASSIVI AL 31 DICEMBRE 2001 PER FUNZIONE OBIETTIVO (MILIONI DI LIRE)						RESIDUI DI NUOVA FORMAZIONE (F)	TOTALE RESIDUI 31 DICEMBRE (G=E+F)
	CONSISTENZA DI GENNAIO (A)	VARIAZIONI (B)	ACCERTATI 31 DICEMBRE (C=A+B)	PAGATI (D)	RIMASTI DA PAGARE (E)			
1.1.2.2. COESIONE E RIEQUILIBRIO TERRITORIALE	4.483.272	737.731	5.221.003	2.612.227	3.381.770	2.650.539	6.032.309	
1.1.2.3. RILANCIO E RENDICONTO GENERALE DELLO STATO	2.597	419	3.016	2.613.125	811	1.063	1.874	
1.1.2.4. VIGILANZA SULLA SPESA PUBBLICA	1.857	335	2.192	2.614.029	244	1.102	1.546	
1.1.2.7. EMISSIONE E GESTIONE DEL DEBITO PUBBLICO	100	30	130	2.614.046	43	32	76	
1.1.2.8. GESTIONE E DIMISSIONE DI ENTI E DI IMPRESE	816.988	91	817.079	3.293.717	137.277	668.594	805.871	
1.1.2.21. GESTIONE DEI TRIBUTI	639.594	58.576	698.170	3.610.138	365.751	302.214	667.966	
1.1.2.22. PREVENZIONE E REPRESSIONE DELLE VIOLAZIONI ECC.	1.297.875	41.360	1.339.235	4.013.513	940.685	675.233	1.615.918	
1.1.2.23. SERVIZI AI CITTADINI, ALLE IMPRESE ED ECC.	104.301	17.483	121.784	4.068.111	74.442	20.018	94.460	
1.1.2.24. FUNZIONE GIURISDIZIONALE TRIBUTARIA	127.913	753	128.666	4.158.678	35.830	162.350	198.180	
1.1.2.25. FONDI DESTINATI A FAMIGLIE ED IMPRESE PER ECC.	5.673.451	-	5.673.451	7.674.945	810.894	4.115.902	4.926.796	
1.1.2.91. ONERI INDIVISIBILI E NON ALTRIMENTI CLASSIFICABILI	3.426.709	-756.531	2.670.178	9.170.277	990.877	1.002.925	1.993.803	

FUNZIONI OBIETTIVO	RIEPILOGO DEI RESIDUI PASSIVI AL 31 DICEMBRE 2001 PER FUNZIONE OBIETTIVO (MILIONI DI LIRE)						RESIDUI DI NUOVA FORMAZIONE (F)	TOTALE RESIDUI 31 DICEMBRE (G=E+F)
	CONSISTENZA DI GENNAIO (A)	VARIAZIONI (B)	ACCERTATI 31 DICEMBRE (C=A+B)	PAGATI (D)	RIMASTI DA PAGARE (E)			
1.1.3. AFFARI ESTERI	434.203	5.246	439.449	232.941	165.264	304.408	467.672	
1.1.3.1. CERIMONIALE	1.170	-	1.170	8.887.610	78	410	489	
1.1.3.2. POLITICA ESTERA E SICUREZZA INTERNAZIONALE	229.701	706	230.407	8.991.538	109.267	155.972	265.239	
1.1.3.3. POLITICHE MIGRATORIE E SOCIALI	42.923	-	42.923	9.014.448	14.089	28.219	42.307	
1.1.3.4. PROMOZIONE SCAMBI SOCIO-CULTURALI	51.670	828	52.499	9.058.344	19.347	34.862	54.208	
1.1.3.5. CRISI INTERNAZIONALI	2.217	-	2.217	9.040.490	61	1.221	1.282	
1.1.3.6. SUPPORTO ALL'AMMINISTRAZIONE GIUDIZIARIA ECC.	342	-	342	9.040.832	-	456	456	
1.1.3.91. ONERI INDIVISIBILI E NON ALTRIMENTI CLASSIFICABILI	106.178	3.711	109.890	9.119.466	20.422	83.269	103.691	
1.2. AIUTI ECONOMICI INTERNAZIONALI	1.518.552	-58	1.518.494	882.070	563.532	836.359	1.399.890	
1.2.1. AIUTI ECONOMICI AI PAESI IN VIA DI SVILUPPO ED IN TRANSIZIONE	444.238	-66	444.172	189.626	185.227	241.584	426.811	
1.2.1.1. COOPERAZIONE BILATERALE	444.238	-66	444.172	9.592.844	185.227	241.584	426.811	

FUNZIONI OBIETTIVO	RESIDUI PROVENIENTI DA ESERCIZI PRECEDENTI						RESIDUI DI NUOVA FORMAZIONE (F)	TOTALE RESIDUI 31 DICEMBRE (G=E+F)
	CONSISTENZA DI GENNAIO (A)	VARIAZIONI (B)	ACCERTATI 31 DICEMBRE (C=A+B)	PAGATI (D)	RIMASTI DA PAGARE (E)			
1.2.2. AIUTI ECONOMICI ERGATI ATTRAVERSO ORGANISMI INTERNAZIONALI	1.074.314	7	1.074.322	692.444	378.304	594.774	973.079	
1.2.2.1. COOPERAZIONE MULTILATERALE	1.074.314	7	1.074.322	882.070	378.304	594.774	973.079	
1.3. SERVIZI GENERALI	3.425.554	632.316	4.057.870	1.664.799	2.091.739	3.191.426	5.283.164	
1.3.1. SERVIZI GENERALI DEL PERSONALE	183.940	10.971	194.911	100.596	35.560	27.521	65.081	
1.3.1.1. RECLUTAMENTO NELLE AMMINISTRAZIONI PUBBLICHE	19	-	19	862.061	7	2	10	
1.3.1.3. TRATTAMENTO GIURIDICO ED ECONOMICO ECC.	458	-	458	882.196	-	-	-	
1.3.1.91. ONERI INDIVISIBILI E NON ALTRIMENTI CLASSIFICABILI	183.463	10.971	194.434	982.665	35.552	27.519	63.071	
1.3.3. SERVIZI STATISTICI	240.308	-	240.308	240.106	-	247.500	247.500	
1.3.3.1. SISTEMA STATISTICO NAZIONALE	240.308	-	240.308	340.701	-	247.500	247.500	
1.3.4. ALTRI SERVIZI	3.001.306	621.344	3.622.650	1.324.097	2.056.179	2.916.404	4.972.583	
1.3.4.1. MONETAZIONE	62.723	50	62.773	240.283	61.446	941.750	1.003.176	

TABELLA 21

RIEPILOGO DEI RESIDUI PASSIVI AL 31 DICEMBRE 2001 PER FUNZIONE OBIETTIVO

(MILIONI DI LIRE)

FUNZIONI OBIETTIVO	RIEPILOGO DEI RESIDUI PASSIVI AL 31 DICEMBRE 2001 PER FUNZIONE OBIETTIVO (MILIONI DI LIRE)							RESIDUI DI NUOVA FORMAZIONE (F)	TOTALE RESIDUI 31 DICEMBRE (G=E+F)
	RESIDUI PROVENIENTI DA ESERCIZI PRECEDENTI								
	CONSISTENZA DI GENNAIO (A)	VARIAZIONI (B)	ACCERTATI 31 DICEMBRE (C=A+B)	PAGATI (D)	RIMASTI DA PAGARE (E)				
1.3.4.2. PREVENZIONE E REPRESSIONE DELLE ATTIVITA' ECC.	8.667	449	9.116	248.071	1.089	3.842	4.931		
1.3.4.3. TUTELA DEGLI INTERESSI ECONOMICI E ECC.	30.714	30.850	61.563	267.840	39.243	1.257	40.500		
1.3.4.5. SERVIZI DI CASSA	2.269	-	2.269	270.108	-	2.058	2.058		
1.3.4.6. SERVIZI PER LE AMMINISTRAZIONI PUBBLICHE	53.863	2.296	56.159	302.311	21.153	24.899	46.052		
1.3.4.7. APPROVVIGIONAMENTI PER LE ECC.	1.616	-	1.616	303.644	112	1.245	1.357		
1.3.4.8. INFRASTRUTTURE SEDI DI UFFICI PUBBLICI	1.903.363	36.038	1.939.401	1.006.103	1.109.221	863.316	1.972.537		
1.3.4.9. ALTRE ATTIVITA' DIRETTE E SERVIZI DI SUPPORTO ECC.	25.553	1.303	26.855	1.014.041	17.112	9.494	26.607		
1.3.4.16. CERTIFICAZIONI E GARANZIE IN MATERIA DI ECC.	1.079	35	1.114	1.015.161	164	594	757		
1.3.4.17. PAGAMENTI	45.434	-	45.434	1.026.468	33.627	41.400	75.028		
1.3.4.91. ONERI INDIVISIBILI E NON ALTRIMENTI CLASSIFICABILI	866.027	550.323	1.416.349	1.564.203	773.011	1.026.569	1.799.580		
1.4. RICERCA DI BASE	7.366.779	70.139	7.436.918	3.278.424	4.072.649	3.995.302	8.067.952		

TABELLA 21 RIEPILOGO DEI RESIDUI PASSIVI AL 31 DICEMBRE 2001 PER FUNZIONE OBIETTIVO

(MILIONI DI LIRE)

FUNZIONI OBIETTIVO	RESIDUI PROVENIENTI DA ESERCIZI PRECEDENTI						RESIDUI DI NUOVA FORMAZIONE (F)	TOTALE RESIDUI 31 DICEMBRE (G=E+F)
	CONSISTENZA DI GENNAIO (A)	VARIAZIONI (B)	ACCERTATI 31 DICEMBRE (C=A+B)	PAGATI (D)	RIMASTI DA PAGARE (E)			
1.4.1. RICERCA DI BASE	7.366.779	70.139	7.436.918	3.278.424	4.072.649	3.995.302	8.067.952	
1.4.1.51. PROGRAMMAZIONE E COORDINAMENTO DELLA ECC.	7.763	-	7.763	1.669.463	2.177	2.884	5.060	
1.4.1.52. POTENZIAMENTO DELLE ATTIVITA' DI RICERCA	7.358.335	70.139	7.428.474	4.941.247	4.069.173	3.990.735	8.059.908	
1.4.1.91. ONERI INDIVISIBILI E NON ALTRIMENTI CLASSIFICABILI	3.681	-	3.681	4.943.223	1.299	1.684	2.983	
1.6. SERVIZI PUBBLICI GENERALI NON ALTRIMENTI CLASSIFICABILI	7.225.918	-4.623.558	2.602.359	94.870	1.827.936	2.590.357	4.418.292	
1.6.1. SERVIZI PUBBLICI GENERALI NON ALTRIMENTI CLASSIFICABILI	7.225.918	-4.623.558	2.602.359	94.870	1.827.936	2.590.357	4.418.292	
1.6.1.1. SERVIZI ELETTORALI	21.217	583	21.800	3.288.959	8.836	16.999	25.836	
1.6.1.2. DIRITTI POLITICI E CIVILI	-	-	-	3.288.959	-	120.807	120.807	
1.6.1.3. RAPPORTI CON ENTI TERRITORIALI	1.624	469	2.093	3.290.481	357	2.784	3.140	
1.6.1.4. FONDI DI RISERVA E SPECIALI	6.928.539	-4.640.616	2.287.922	3.295.560	1.691.843	2.406.048	4.097.892	
1.6.1.5. SOSTEGNO AL GARANTE PER LA TUTELA DELLE PERSONE E DI ECC.	1	-	1	3.295.560	-	-	1	

TABELLA 21	RIEPILOGO DEI RESIDUI PASSIVI AL 31 DICEMBRE 2001 PER FUNZIONE OBIETTIVO									
	(MILIONI DI LIRE)									
FUNZIONI OBIETTIVO	RESIDUI PROVENIENTI DA ESERCIZI PRECEDENTI					RESIDUI DI NUOVA FORMAZIONE				
	CONSISTENZA DI GENNAIO (A)	VARIAZIONI (B)	ACCERTATI 31 DICEMBRE (C=A+B)	PAGATI (D)	RIMASTI DA PAGARE (E)	RESIDUI DI NUOVA FORMAZIONE (F)	TOTALE RESIDUI 31 DICEMBRE (G=E+F)			
1.6.1.6. INFORMAZIONE E COMUNICAZIONE ISTITUZIONALE	45	-	45	3.295.560	-	-	-			
1.6.1.9. POLITICHE PER LE PARI OPPORTUNITA'	8.429	400	8.829	3.302.135	1.189	13.769	14.958			
1.6.1.91. ONERI INDIVISIBILI E NON ALTRIMENTI CLASSIFICABILI	266.064	15.605	281.668	3.373.295	125.710	29.950	155.659			
1.7. TRANSAZIONI RELATIVE AL DEBITO PUBBLICO	3.145.800	24	3.145.824	2.586.949	558.487	2.668.487	3.226.974			
1.7.1. TRANSAZIONI RELATIVE AL DEBITO PUBBLICO	3.145.800	24	3.145.824	2.586.949	558.487	2.668.487	3.226.974			
1.7.1.1. ONERI DEL DEBITO PUBBLICO	3.145.800	24	3.145.824	2.681.819	558.487	2.668.487	3.226.974			
1.8. TRASFERIMENTI A CARATTERE GENERALE TRA DIVERSI LIVELLI DI AMMINISTRAZIONE	55.908.444	131.731	56.040.176	23.645.100	31.402.924	19.620.204	51.023.127			
1.8.1. TRASFERIMENTI A CARATTERE GENERALE TRA DIVERSI LIVELLI DI AMMINISTRAZIONE	55.908.444	131.731	56.040.176	23.645.100	31.402.924	19.620.204	51.023.127			
1.8.1.1. TRASFERIMENTI AGLI ENTI TERRITORIALI	55.908.444	131.731	56.040.176	26.232.049	31.402.924	19.620.204	51.023.127			
2. DIFESA	18.120.830	-36.442	18.084.388	7.056.551	10.515.664	8.671.325	19.186.989			
2.1. DIFESA MILITARE	11.957.596	-285	11.957.311	5.340.951	6.237.205	6.087.018	12.524.223			

FUNZIONI OBIETTIVO	RESIDUI PROVENIENTI DA ESERCIZI PRECEDENTI						RIMASTI DA PAGARE (E)	RESIDUI DI NUOVA FORMAZIONE (F)	TOTALE RESIDUI 31 DICEMBRE (G=E+F)
	CONSISTENZA DI GENNAIO (A)	VARIAZIONI (B)	ACCERTATI 31 DICEMBRE (C=A+B)	PAGATI (D)					
2.1.1. DIFESA MILITARE	11.957.596	-285	11.957.311	5.340.951	6.237.205	6.087.018	12.324.223		
2.1.1.1. PREDISPOSIZIONE DELLO STRUMENTO MILITARE	560.648	123	560.771	41.801.798	279.926	270.167	550.093		
2.1.1.1.2. APPONTAMENTO FORZE TERRESTRI	3.796.044	-2.978	3.793.066	43.526.690	1.941.661	2.221.137	4.162.798		
2.1.1.1.3. APPONTAMENTO FORZE MARITTIME	2.761.371	2.511	2.763.882	44.789.386	1.401.816	1.311.932	2.713.748		
2.1.1.1.4. APPONTAMENTO FORZE AEREE	4.565.351	-703	4.564.648	46.666.348	2.576.645	1.929.388	4.506.034		
2.1.1.1.5. SICUREZZA MILITARE	41.868	2	41.870	46.700.213	7.100	22.068	29.168		
2.1.1.1.91. ONERI INDIVISIBILI E NON ALTRIMENTI CLASSIFICABILI	232.315	759	233.074	46.896.381	30.057	332.326	362.383		
2.2. DIFESA CIVILE	5.476.213	-36.194	5.440.020	1.391.689	3.921.369	2.302.328	6.223.697		
2.2.1. DIFESA CIVILE	5.476.213	-36.194	5.440.020	1.391.689	3.921.369	2.302.328	6.223.697		
2.2.1.1. INTERVENTI PER PUBBLICHE CALAMITA'	5.419.905	-36.200	5.383.704	6.714.780	3.907.483	2.286.358	6.193.841		
2.2.1.1.3. VOLONTARIATO DI PROTEZIONE CIVILE	10.530	-	10.530	6.717.048	4.511	3.653	7.964		

TABELLA 21

RIEPILOGO DEI RESIDUI PASSIVI AL 31 DICEMBRE 2001 PER FUNZIONE OBIETTIVO

(MILIONI DI LIRE)

TABELLA 21	RIEPILOGO DEI RESIDUI PASSIVI AL 31 DICEMBRE 2001 PER FUNZIONE OBIETTIVO (MILIONI DI LIRE)									
	FUNZIONI OBIETTIVO	RESIDUI PROVENIENTI DA ESERCIZI PRECEDENTI					RIMASTI DA PAGARE (E)	RESIDUI DI NUOVA FORMAZIONE (F)	TOTALE RESIDUI 31 DICEMBRE (G=E+F)	
CONSISTENZA DI GENNAIO (A)		VARIAZIONI (B)	ACCERTATI 31 DICEMBRE (C=A+B)	PAGATI (D)						
2.2.1.91. ONERI INDIVISIBILI E NON ALTRIMENTI CLASSIFICABILI	45.778	7	45.785	6.732.640	9.575	12.317	21.892			
2.4. RICERCA E SVILUPPO PER LA DIFESA	687.020	37	687.057	325.911	357.090	281.979	639.069			
2.4.1. RICERCA E SVILUPPO PER LA DIFESA	687.020	37	687.057	325.911	357.090	281.979	639.069			
2.4.1.51. RICERCA PER LA DIFESA	687.020	37	687.057	1.717.600	357.090	281.979	639.069			
3. ORDINE PUBBLICO E SICUREZZA	7.254.162	11.694	7.265.857	4.066.161	3.214.250	4.741.406	7.955.636			
3.1. SERVIZI DI POLIZIA	3.426.116	6.959	3.433.075	1.617.588	1.680.286	1.952.765	3.633.052			
3.1.1. SERVIZI DI POLIZIA	3.426.116	6.959	3.433.075	1.617.588	1.680.286	1.952.765	3.633.052			
3.1.1.1. PROGRAMMAZIONE E COORDINAMENTO FORZE DI POLIZIA	16.581	-	16.581	7.066.081	8.909	8.698	17.607			
3.1.1.1.2. CONTROLLO DEL TERRITORIO	1.137.599	24	1.137.623	7.587.569	571.529	633.684	1.205.213			
3.1.1.1.3. CONTRASTO ALLA CRIMINALITA' ORGANIZZATA E ECC.	414.638	16	414.654	7.752.316	229.938	204.992	434.930			
3.1.1.1.4. TUTELA DELL'ORDINE PUBBLICO	225.088	3	225.091	7.876.295	90.586	152.935	243.521			

FUNZIONI OBIETTIVO	RIEPILOGO DEI RESIDUI PASSIVI AL 31 DICEMBRE 2001 PER FUNZIONE OBIETTIVO (MILIONI DI LIRE)						RESIDUI DI NUOVA FORMAZIONE (F)	TOTALE RESIDUI 31 DICEMBRE (G=E+F)
	CONSISTENZA DI GENNAIO (A)	VARIAZIONI (B)	ACCERTATI 31 DICEMBRE (C=A+B)	PAGATI (D)	RIMASTI DA PAGARE (E)			
3.1.1.5. SICUREZZA DEMOCRATICA	13.435	-	13.435	7.887.913	1.782	8.470	10.252	
3.1.1.6. INFRASTRUTTURE PER ORDINE E SICUREZZA PUBBLICA	499.126	41	499.167	8.000.384	371.650	72.947	444.597	
3.1.1.91. ONERI INDIVISIBILI E NON ALTRIMENTI CLASSIFICABILI	1.119.649	6.876	1.126.525	8.676.139	405.893	871.039	1.276.932	
3.2. SERVIZI ANTINCENDIO	631.360	4.708	636.068	494.105	231.933	429.273	661.206	
3.2.1. SERVIZI ANTINCENDIO	631.360	4.708	636.068	494.105	231.933	429.273	661.206	
3.2.1.1. PREVENZIONE	60.936	38	60.974	1.664.822	18.538	18.330	36.868	
3.2.1.2. SOCCORSO	501.705	610	502.315	2.049.211	198.946	367.069	566.015	
3.2.1.91. ONERI INDIVISIBILI E NON ALTRIMENTI CLASSIFICABILI	68.720	4.060	72.779	2.111.693	14.449	43.874	58.323	
3.3. TRIBUNALI	1.737.028	1	1.737.029	1.442.770	486.398	1.401.015	1.887.413	
3.3.1. TRIBUNALI	1.737.028	1	1.737.029	1.442.770	486.398	1.401.015	1.887.413	
3.3.1.1. GIUSTIZIA CIVILE E PENALE	1.116.497	-	1.116.497	1.404.683	291.742	901.254	1.192.996	

TABELLA 21	RIEPILOGO DEI RESIDUI PASSIVI AL 31 DICEMBRE 2001 PER FUNZIONE OBIETTIVO									
	(MILIONI DI LIRE)									
FUNZIONI OBIETTIVO	RESIDUI PROVENIENTI DA ESERCIZI PRECEDENTI					RESIDUI DI NUOVA FORMAZIONE (F)	TOTALE RESIDUI 31 DICEMBRE (G=E+F)			
	CONSISTENZA DI GENNAIO (A)	VARIAZIONI (B)	ACCERTATI 31 DICEMBRE (C=A+B)	PAGATI (D)	RIMASTI DA PAGARE (E)					
3.3.1.2. GIUSTIZIA MINORILE	977	-	977	1.406.665	102	1.598	1.700			
3.3.1.3. ATTIVITA' DI POLIZIA PRESSO L'AUTORITA' ECC.	60	1	61	1.406.726	-	43	43			
3.3.1.4. INFRASTRUTTURE PER LA GIUSTIZIA	110	-	110	1.406.836	-	1.824	1.824			
3.3.1.5. INFRASTRUTTURE PER LA GIUSTIZIA MINORILE	27.917	-	27.917	1.412.205	20.375	9.692	30.065			
3.3.1.91. ONERI INDIVISIBILI E NON ALTRIMENTI CLASSIFICABILI	591.467	-	591.467	1.936.875	174.181	486.603	660.784			
3.4. CARCERI	1.459.453	26	1.459.480	511.589	815.534	958.254	1.773.788			
3.4.1. CARCERI	1.459.453	26	1.459.480	511.589	815.534	958.254	1.773.788			
3.4.1.1. AMMINISTRAZIONE PENITENZIARIA	339.694	-	339.694	1.587.975	155.251	224.341	379.592			
3.4.1.2. PREVENZIONE DEVIANZA E ECC.	37.000	-	37.000	1.610.394	4.559	21.757	26.316			
3.4.1.3. INFRASTRUTTURE PENITENZIARIE	647.603	54	647.656	1.789.120	442.473	347.793	790.265			
3.4.1.4. INFRASTRUTTURE PER I SERVIZI MINORILI	43.425	-	43.425	1.796.932	33.875	13.575	47.450			

FUNZIONI OBIETTIVO	RESIDUI PROVENIENTI DA ESERCIZI PRECEDENTI							RESIDUI DI NUOVA FORMAZIONE (F)	TOTALE RESIDUI 31 DICEMBRE (G=E+F)
	CONSISTENZA DI GENNAIO (A)	VARIAZIONI (B)	ACCERTATI 31 DICEMBRE (C=A+B)	PAGATI (D)	RIMASTI DA PAGARE (E)				
	391.732	-27	391.704	1.954.359	179.376	350.788	530.164		
3.4.1.91. ONERI INDIVISIBILI E NON ALTRIMENTI CLASSIFICABILI									
3.5. RICERCA E SVILUPPO CONNESSI ALL'ORDINE PUBBLICO E SICUREZZA	205	-	205	110	79	98	177		
3.5.1. RICERCA E SVILUPPO CONNESSI ALL'ORDINE PUBBLICO E SICUREZZA	205	-	205	110	79	98	177		
3.5.1.51. RICERCA IN MATERIA PENALE E CRIMINOLOGICA	205	-	205	511.699	79	98	177		
4. AFFARI ECONOMICI	55.811.052	3.174.142	58.985.194	20.408.501	36.276.195	29.710.675	65.986.870		
4.1. AFFARI GENERALI ECONOMICI, COMMERCIALI E DEL LAVORO	10.606.222	819.412	11.425.634	4.388.328	6.116.292	4.140.043	10.256.334		
4.1.1. AFFARI GENERALI ECONOMICI E COMMERCIALI	5.773.788	534.505	6.308.293	1.764.789	4.366.972	1.616.980	5.985.952		
4.1.1.1. POLITICA ECONOMICA IN AMBITO INTERNAZIONALE	131.440	14	131.454	4.083.047	111.851	517.944	629.795		
4.1.1.1.2. ATTUAZIONE E COORDINAMENTO DELLA POLITICA ECC.	939.903	3	939.906	4.486.551	522.042	223.829	745.871		
4.1.1.1.3. PROGRAMMAZIONE E COORDINAMENTO IN MATERIA DI ECC.	455	-	455	4.486.674	327	836	1.162		
4.1.1.1.4. POLITICA ECONOMICA IN AMBITO UNIONE EUROPEA	3.008.509	95	3.008.604	4.494.431	3.000.111	107.824	3.107.935		

TABELLA 21

RIEPILOGO DEI RESIDUI PASSIVI AL 31 DICEMBRE 2001 PER FUNZIONE OBIETTIVO
(MILIONI DI LIRE)

TABELLA 21		RIEPILOGO DEI RESIDUI PASSIVI AL 31 DICEMBRE 2001 PER FUNZIONE OBIETTIVO						
		(MILIONI DI LIRE)						
FUNZIONI OBIETTIVO	CONSISTENZA DI GENNAIO (A)	RESIDUI PROVENIENTI DA ESERCIZI PRECEDENTI				RIMASTI DA PAGARE (E)	RESIDUI DI NUOVA FORMAZIONE (F)	TOTALE RESIDUI 31 DICEMBRE (G=E+F)
		VARIAZIONI (B)	ACCERTATI 31 DICEMBRE (C=A+B)	PAGATI (D)				
4.1.1.1.5. SETTORE ASSICURATIVO	195	-	195	4.494.605	3	251	254	
4.1.1.1.6. VIGILANZA SUGLI OPERATORI E SUI MERCATI FINANZIARI	285.914	76	285.990	4.778.852	1.561	46.023	47.584	
4.1.1.1.7. SETTORE DEL COMMERCIO E DEI SERVIZI	556.225	146.051	702.276	5.044.650	421.503	408.256	829.759	
4.1.1.1.8. BANCHE ED ISTITUTI DI CREDITO	152.265	1	152.265	5.116.913	1	68.245	68.246	
4.1.1.1.9. TUTELA DEL MERCATO E DEI CONSUMATORI	9.661	-	9.661	5.121.984	3.388	11.315	14.703	
4.1.1.1.10. METEOROLOGIA, IDROGRAFIA E CARTOGRAFIA	88.006	500	88.506	5.159.673	48.923	30.919	79.843	
4.1.1.1.91. DNRI INDIVISIBILI E NON ALTRIMENTI CLASSIFICABILI	601.217	387.765	988.981	5.830.950	259.262	201.558	460.820	
4.1.2. AFFARI GENERALI DEL LAVORO	4.832.434	284.907	5.117.340	2.623.539	1.747.320	2.523.062	4.270.382	
4.1.2.1. SOSTEGNO AL MERCATO DEL LAVORO	4.386.352	317.438	4.703.790	4.336.718	1.559.994	2.418.541	3.978.534	
4.1.2.2. RAPPORTI CON LE PARTI SOCIALI	1.345	-	1.345	4.337.175	525	494	1.019	
4.1.2.3. TUTELA DELLE CONDIZIONI DI LAVORO	60.076	10	60.085	4.343.050	28.274	26.691	54.965	

TABELLA 21		RIEPILOGO DEI RESIDUI PASSIVI AL 31 DICEMBRE 2001 PER FUNZIONE OBIETTIVO							
		MILIONI DI LIRE I							
FUNZIONI OBIETTIVO	RESIDUI PROVENIENTI DA ESERCIZI PRECEDENTI							RESIDUI DI NUOVA FORMAZIONE (F)	TOTALE RESIDUI 31 DICEMBRE (G=E+F)
	CONSISTENZA DI GENNAIO (A)	VARIAZIONI (B)	ACCERTATI 31 DICEMBRE (C=A+B)	PAGATI (D)	RIMASTI DA PAGARE (E)				
4.1.2.5. POLITICA COOPERATIVA	281.491	1	281.492	4.360.052	127.679	50.771	158.450		
4.1.2.91. ONERI INDIVISIBILI E NON ALTRIMENTI CLASSIFICABILI	103.170	-52.542	70.628	4.368.328	30.848	46.565	77.413		
4.2. AGRICOLTURA, SILVICOLTURA, PESCA E CACCIA	4.646.735	19.079	4.665.814	1.374.755	2.771.147	2.377.670	5.148.817		
4.2.1. AGRICOLTURA	4.099.242	18.925	4.118.168	994.587	2.613.585	2.076.685	4.690.270		
4.2.1.1. PROGRAMMAZIONE IN MATERIA DI SVILUPPO NEL SETTORE ECC.	385.957	-104	385.853	4.508.395	253.620	13.203	266.822		
4.2.1.2. REGOLAMENTAZIONE E VIGILANZA IN MATERIA DI ECC.	95.493	-717	92.777	4.568.443	30.457	45.238	75.694		
4.2.1.3. REGOLAMENTAZIONE IN MATERIA DI PRODOTTI AGRO-ALIMENTARI	92	650	722	4.569.080	61	128	189		
4.2.1.4. INCENTIVAZIONE NEL SETTORE AGRICOLO ED AGROINDUSTRIALE	2.083.269	-131	2.083.138	5.016.633	1.234.837	1.569.762	2.804.599		
4.2.1.5. FERTILIZZANTI ED ALTRI PRODOTTI PER L'AGRICOLTURA	3.001	250	3.251	5.019.354	497	1.277	1.775		
4.2.1.6. VIGILANZA, PREVENZIONE E REPRESSIONE ECC.	20.936	657	21.573	5.050.311	7.941	13.385	21.326		
4.2.1.7. INCENTIVAZIONE PER LE OPERE DI IRRIGAZIONE	1.406.187	18.315	1.424.502	5.318.157	1.044.837	353.265	1.398.102		

TABELLA 21		RIEPILOGO DEI RESIDUI PASSIVI AL 31 DICEMBRE 2001 PER FUNZIONE OBIETTIVO							
		(MILIONI DI LIRE)							
FUNZIONI OBIETTIVO	RESIDUI PROVENIENTI DA ESERCIZI PRECEDENTI							RESIDUI DI NUOVA FORMAZIONE (F)	TOTALE RESIDUI 31 DICEMBRE (G=E+F)
	CONSISTENZA DI GENNAIO (A)	VARIAZIONI (B)	ACCERTATI 31 DICEMBRE (C=A+B)	PAGATI (D)	RIMASTI DA PAGARE (E)				
4.2.1.91. ONERI INDIVISIBILI E NON ALTRIMENTI CLASSIFICABILI	106.308	43	106.351	5.382.915	41.336	80.427	121.762		
4.2.2. SILVICOLTURA	428.408	81	428.489	351.134	93.106	238.965	332.071		
4.2.2.1. REGOLAMENTAZIONE E VIGILANZA DEL SETTORE DELLA ECC.	397.382	7	397.390	1.305.712	86.206	216.358	302.564		
4.2.2.2. PROTEZIONE DELLE AREE BOSCHIVE	12.079	9	12.087	1.310.183	4.433	3.380	7.813		
4.2.2.3. INCENTIVAZIONE NEL SETTORE DELLA SILVICOLTURA	18.947	65	19.012	1.325.721	2.467	19.228	21.694		
4.2.3. PESCA E CACCIA	119.084	72	119.157	49.034	64.456	62.020	126.476		
4.2.3.1. REGOLAMENTAZIONE E VIGILANZA IN MATERIA DI ECC.	13.752	-98	13.654	333.688	8.599	6.277	14.877		
4.2.3.2. INCENTIVAZIONE NEL SETTORE DELLA PESCA E DELLA CACCIA	85.001	-36	84.965	365.731	50.012	32.432	82.444		
4.2.3.3. CONTROLLO DELLA PESCA	16.805	225	17.030	377.767	5.035	19.794	24.829		
4.2.3.91. ONERI INDIVISIBILI E NON ALTRIMENTI CLASSIFICABILI	3.527	-19	3.508	380.168	809	3.517	4.326		
4.3. COMBUSTIBILI ED ENERGIA	677.542	10	677.552	322.029	340.316	471.745	812.061		

RIEPILOGO DEI RESIDUI PASSIVI AL 31 DICEMBRE 2001 PER FUNZIONE OBIETTIVO

TABELLA 21

MILIONI DI LIRE I

FUNZIONI OBIETTIVO	RESIDUI PROVENIENTI DA ESERCIZI PRECEDENTI							RESIDUI DI NUOVA FORMAZIONE (F)	TOTALE RESIDUI 31 DICEMBRE (G=E+F)
	CONSISTENZA DI GENNAIO (A)	VARIAZIONI (B)	ACCERTATI 31 DICEMBRE (C+A+B)	PAGATI (D)	RIMASTI DA PAGARE (E)				
4.3.2. PETROLIO E GAS NATURALI	292.575	9	292.583	281.318	949	430.991	431.940		
4.3.2.1. PROGRAMMAZIONE DEL SETTORE ENERGETICO	819	-	819	1.375.479	48	657	705		
4.3.2.2. REGOLAMENTAZIONE E SICUREZZA DEL SETTORE ENERGETICO	1.347	-	1.347	1.376.421	293	676	969		
4.3.2.3. INCENTIVAZIONE DEL SETTORE IDROCARBURI	6	-	6	1.376.426	1	2	2		
4.3.2.4. METANIZZAZIONE	288.307	2	288.309	1.654.727	3	428.301	428.305		
4.3.2.91. ONERI INDIVISIBILI E NON ALTRIMENTI CLASSIFICABILI	2.097	6	2.103	1.656.073	605	1.355	1.960		
4.3.3. COMBUSTIBILI NUCLEARI	283.494	-23	283.471	75	283.581	40.093	323.474		
4.3.3.1. VIGILANZA PER LA SICUREZZA NEL SETTORE NUCLEARE	283.494	-23	283.471	281.392	283.581	40.093	323.474		
4.3.5. ENERGIA ELETTRICA	101.474	24	101.498	40.637	55.986	660	56.646		
4.3.5.1. REGOLAMENTAZIONE E VIGILANZA DEL SETTORE ECC.	55	-	55	101	20	19	39		
4.3.5.2. INCENTIVAZIONE ALLA RAZIONALIZZAZIONE DELL'USO ECC.	100.792	-	100.792	40.285	55.793	235	56.027		

TABELLA 21		RIEPILOGO DEI RESIDUI PASSIVI AL 31 DICEMBRE 2001 PER FUNZIONE OBIETTIVO							
		MILIONI DI LIRE							
FUNZIONI OBIETTIVO	RESIDUI PROVENIENTI DA ESERCIZI PRECEDENTI							RESIDUI DI NUOVA FORMAZIONE (F)	TOTALE RESIDUI 31 DICEMBRE (G=E+F)
	CONSISTENZA DI GENNAIO (A)	VARIAZIONI (B)	ACCERTATI 31 DICEMBRE (C=A+B)	PAGATI (D)	RIMASTI DA PAGARE (E)				
4.3.5.91. ONERI INDIVISIBILI E NON ALTRIMENTI CLASSIFICABILI	627	24	651	40.712	174	407	580		
4.4. ATTIVITA' ESTRATTIVE, MANIFATTURIERE ED EDILIZIE	8.529.955	1.823.982	10.353.937	4.236.611	5.903.286	5.467.473	11.370.758		
4.4.1. ATTIVITA' ESTRATTIVE DI MINERALI DIVERSI DAI COMBUSTIBILI	119.765	28.077	147.843	52.973	86.724	80.197	166.921		
4.4.1.1. PROGRAMMAZIONE DEL SETTORE MINERARIO	26	-	26	322.044	8	5	13		
4.4.1.2. REGOLAMENTAZIONE E SICUREZZA DEL SETTORE MINERARIO	10.573	-	10.573	322.374	5.098	277	5.376		
4.4.1.3. INCENTIVAZIONE DEL SETTORE MINERARIO	106.919	28.059	134.978	373.498	81.008	78.479	159.486		
4.4.1.91. ONERI INDIVISIBILI E NON ALTRIMENTI CLASSIFICABILI	2.248	18	2.266	375.002	610	1.436	2.046		
4.4.2. ATTIVITA' MANIFATTURIERE	8.410.190	1.795.905	10.206.095	4.183.637	5.816.562	5.387.276	11.203.858		
4.4.2.1. PROGRAMMAZIONE DEL SETTORE INDUSTRIALE	106.942	28.059	135.001	104.195	80.982	78.673	159.655		
4.4.2.2. REGOLAMENTAZIONE E VIGILANZA DEL SETTORE INDUSTRIALE	25.358	-	25.358	117.989	4.236	14.763	18.999		
4.4.2.3. INCENTIVAZIONE DEL SETTORE INDUSTRIALE	7.402.314	1.768.879	9.171.193	3.513.827	5.600.371	5.050.242	10.650.613		

TABELLA 21 RIEPILOGO DEI RESIDUI PASSIVI AL 31 DICEMBRE 2001 PER FUNZIONE OBIETTIVO

FUNZIONI OBIETTIVO	MILIONI DI LIRE I							TOTALE RESIDUI 31 DICEMBRE (G=E+F)
	RESIDUI PROVENIENTI DA ESERCIZI PRECEDENTI							
	CONSISTENZA DI BENDATO (A)	VARIAZIONI (B)	ACCERTATI 31 DICEMBRE (C+A+B)	PAGATI (D)	RIMASTI DA PAGARE (E)	RESIDUI DI NUOVA FORMAZIONE (F)		
4.4.2.4. INDUSTRIA NAVALMECCANICA ED ARMATORIALE	730.592	12	730.605	4.107.947	116.866	133.340	250.206	
4.4.2.5. INCENTIVAZIONE DEL SETTORE ARTIGIANALE	131.024	2	131.026	4.228.028	10.940	94.082	105.022	
4.4.2.91. ONERI INDIVISIBILI E NON ALTRIMENTI CLASSIFICABILI	13.960	-1.048	12.912	4.236.611	3.167	16.177	19.343	
4.5. TRASPORTI	27.674.530	26.075	27.700.605	7.975.376	19.232.866	13.343.226	32.576.091	
4.5.1. TRASPORTI SU STRADA	20.323.873	56.395	20.380.268	6.004.935	14.331.810	7.934.153	22.265.963	
4.5.1.1. CIRCOLAZIONE STRADALE	116.346	3.512	119.858	4.315.989	36.349	138.351	174.700	
4.5.1.2. AUTOTRASPORTO	1.290.964	404	1.291.368	4.606.984	984.685	465.778	1.450.463	
4.5.1.3. SICUREZZA STRADALE	59.172	4.873	64.045	4.621.126	46.495	66.647	113.142	
4.5.1.4. STRADE ED AUTOSTRADE	18.839.418	46.552	18.885.970	10.229.901	13.258.804	7.251.733	20.510.537	
4.5.1.91. ONERI INDIVISIBILI E NON ALTRIMENTI CLASSIFICABILI	17.973	1.054	19.027	10.241.545	5.476	11.645	17.121	
4.5.2. TRASPORTI PER VIE D'ACQUA	1.444.059	-25.020	1.419.039	451.373	918.514	617.903	1.536.417	

TABELLA 21		RIEPILOGO DEI RESIDUI PASSIVI AL 31 DICEMBRE 2001 PER FUNZIONE OBIETTIVO						
		(MILIONI DI LIRE)						
FUNZIONI OBIETTIVO	CONSISTENZA DI GENNAIO (A)	RESIDUI PROVENIENTI DA ESERCIZI PRECEDENTI					RESIDUI DI NUOVA FORMAZIONE (F)	TOTALE RESIDUI 31 DICEMBRE (G=E+F)
		VARIAZIONI (B)	ACCERTATI 31 DICEMBRE (C=A+B)	PAGATI (D)	RIMASTI DA PAGARE (E)			
4.5.2.1. TRASPORTO MARITTIMO	55.772	175	53.947	6.048.778	10.020	151.452	161.472	
4.5.2.2. NAVIGAZIONE MARITTIMA	11.201	192	11.392	6.056.728	3.442	17.387	17.387	
4.5.2.3. NAVIGAZIONE INTERNA	79.492	-	79.492	6.106.326	29.884	39.884	39.884	
4.5.2.4. SICUREZZA DELLA NAVIGAZIONE	16.077	-	16.078	6.108.781	13.332	42.057	42.057	
4.5.2.5. LAVORO MARITTIMO E PORTUALE	138.854	-23.755	115.099	6.115.892	107.835	110.921	110.921	
4.5.2.6. INFRASTRUTTURE NEL SETTORE MARITTIMO	827.381	72	827.453	6.403.775	510.805	887.833	887.833	
4.5.2.91. ONERI INDIVISIBILI E NON ALTRIMENTI CLASSIFICABILI	317.281	-1.703	315.578	6.456.308	243.195	276.863	276.863	
4.5.3. TRASPORTI SU ROTAIA	3.931.906	-4.130	3.927.776	743.930	2.816.013	6.885.215	6.885.215	
4.5.3.1. RETE NAZIONALE	1.785.687	5	1.785.692	464.387	1.486.936	3.307.608	3.307.608	
4.5.3.2. RETE LOCALE	1.021.610	102	1.021.711	853.767	631.562	2.249.563	2.249.563	
4.5.3.3. METROPOLITANE ED ALTRI SISTEMI DI TRASPORTO ECC.	1.115.657	-2.402	1.113.255	1.193.408	696.607	1.314.902	1.314.902	

TABELLA 21 RIEPILOGO DEI RESIDUI PASSIVI AL 31 DICEMBRE 2001 PER FUNZIONE OBIETTIVO

MILIONI DI LIRE

FUNZIONI OBIETTIVO	RESIDUI PROVENIENTI DA ESERCIZI PRECEDENTI						RESIDUI DI NUOVA FORMAZIONE (F)	TOTALE RESIDUI 31 DICEMBRE (G=E+F)
	CONSISTENZA DI GENNAIO (A)	VARIAZIONI (B)	ACCERTATI 31 DICEMBRE (C=A+B)	PAGATI (D)	RIMASTI DA PAGARE (E)			
4.5.3.91. ONERI INDIVISIBILI E NON ALTRIMENTI CLASSIFICABILI	8.973	-1.855	7.128	1.195.303	908	12.234	13.142	
4.5.4. TRASPORTI AEREI	1.851.027	362	1.851.408	764.525	1.059.288	594.276	1.653.564	
4.5.4.1. REGOLAMENTAZIONE E VIGILANZA DELLA NAVIGAZIONE AEREA	919.011	143	919.153	1.430.143	234.375	104.361	338.736	
4.5.4.2. REGOLAMENTAZIONE E VIGILANZA DEGLI AEROPORTI	13.975	884	14.859	1.431.015	12.190	149.008	161.198	
4.5.4.3. ASSISTENZA AL TRAFFICO AEREO CIVILE SU ECC. AEROPORTUALI	140.336	1	140.337	1.476.863	90.643	47.855	138.498	
4.5.4.4. INFRASTRUTTURE AEROPORTUALI	738.050	12	738.062	1.490.850	701.693	120.990	822.683	
4.5.4.5. SERVIZIO AEREO DI STATO	31.874	-	31.874	1.503.354	18.821	14.632	33.453	
4.5.4.91. ONERI INDIVISIBILI E NON ALTRIMENTI CLASSIFICABILI	7.781	-657	7.123	1.508.455	1.567	157.429	158.996	
4.5.5. CONDOTTE ED ALTRI SISTEMI DI TRASPORTO	123.665	-1.551	122.114	10.614	107.240	127.692	234.932	
4.5.5.1. TRASPORTO INTERMODALE	116.783	4	116.787	774.507	106.789	119.711	226.500	
4.5.5.2. TRASPORTI IMPIANTI A FUNE	372	20	391	774.665	291	118	409	

TABELLA 21		RIEPILOGO DEI RESIDUI PASSIVI AL 31 DICEMBRE 2001 PER FUNZIONE OBIETTIVO							
		(MILIONI DI LIRE)							
FUNZIONI OBIETTIVO	CONSISTENZA DI GENNAIO (A)	RESIDUI PROVENIENTI DA ESERCIZI PRECEDENTI					RIMASTI DA PAGARE (E)	RESIDUI DI NUOVA FORMAZIONE (F)	TOTALE RESIDUI 31 DICEMBRE (G=E+F)
		VARIAZIONI (B)	ACCERTATI 31 DICEMBRE (C=A+B)	PAGATI (D)					
4.5.5.91. ONERI INDIVISIBILI E NON ALTRIMENTI CLASSIFICABILI	6.510	-1.575	4.935	775.138	160		7.863	8.023	
4.6. COMUNICAZIONI	1.160.903	-1.308	1.159.596	884.129	214.448		1.907.351	2.121.799	
4.6.1. COMUNICAZIONI	1.160.903	-1.308	1.159.596	884.129	214.448		1.907.351	2.121.799	
4.6.1.1. TELECOMUNICAZIONI	516.487	-1.067	515.420	8.311.198	137.246		414.374	551.620	
4.6.1.2. SERVIZI A TERZI PER LE TELECOMUNICAZIONI	8.806	606	9.412	8.317.949	2.550		2.749	5.299	
4.6.1.3. RADIODIFFUSIONE	29.310	-522	28.788	8.327.957	2.460		71.220	73.680	
4.6.1.4. SERVIZI A TERZI PER LA RADIODIFFUSIONE	4.260	94	4.354	8.330.973	1.267		1.312	2.579	
4.6.1.5. POSTA, BANCOPOSTA E TELEMATICA PUBBLICA	567.401	301	567.702	8.842.657	56.078		1.397.032	1.453.110	
4.6.1.91. ONERI INDIVISIBILI E NON ALTRIMENTI CLASSIFICABILI	34.638	-718	33.920	8.859.505	14.848		20.664	35.511	
4.7. ALTRI SETTORI	286.343	-1.448	284.895	138.785	133.414		322.500	455.913	
4.7.1. DISTRIBUZIONE COMMERCIALE, CONSERVAZIONE E MAGAZZINAGGIO	-	-	-	-	-		-	-	

TABELLA 21		RIEPILOGO DEI RESIDUI PASSIVI AL 31 DICEMBRE 2001 PER FUNZIONE OBIETTIVO							
		MILIONI DI LIRE							
FUNZIONI OBIETTIVO	RESIDUI PROVENIENTI DA ESERCIZI PRECEDENTI							RESIDUI DI NUOVA FORMAZIONE (F)	TOTALE RESIDUI 31 DICEMBRE (B+E+F)
	CONSISTENZA DI GENNAIO (A)	VARIAZIONI (B)	ACCERTATI 31 DICEMBRE (C=A+B)	PAGATI (D)	RIMASTI DA PAGARE (E)				
4.7.1.1. ATTIVITA' E DISTRIBUZIONE COMMERCIALE	-	-	-	884.129	-	-	-	-	-
4.7.3. TURISMO	286.343	-1.448	284.895	138.785	133.414	322.500	455.913		
4.7.3.1. PROMOZIONE DEL SETTORE TURISTICO	284.476	-1.491	282.985	138.123	132.766	321.503	454.269		
4.7.3.2. REGOLAMENTAZIONE E CONTROLLO DEL SETTORE TURISTICO	4	7	11	138.134	-	5	5		
4.7.3.3. TUTELA DEI TURISTI E DEI VIAGGIATORI	97	-	97	138.229	2	101	102		
4.7.3.91. ONERI INDIVISIBILI E NON ALTRIMENTI CLASSIFICABILI	1.766	36	1.802	138.785	646	892	1.537		
4.8. RICERCA E SVILUPPO PER GLI AFFARI ECONOMICI	2.228.822	488.339	2.717.162	1.088.488	1.564.428	1.680.669	3.245.096		
4.8.1. RICERCA E SVILUPPO PER GLI AFFARI GENERALI ECONOMICI, COMMERCIALI E DEL LAVORO	667	67	734	267	436	245	680		
4.8.1.51. RICERCA NEL SETTORE ECONOMICO	1	-	1	138.786	-	-	1		
4.8.1.52. RICERCA IN MATERIA DI LAVORO	226	-	226	138.818	194	20	214		
4.8.1.91. ONERI INDIVISIBILI E NON ALTRIMENTI CLASSIFICABILI	440	67	506	139.052	242	224	466		

TABELLA 21		RIEPILOGO DEI RESIDUI PASSIVI AL 31 DICEMBRE 2001 PER FUNZIONE OBIETTIVO							
		(MILIONI DI LIRE)							
FUNZIONI OBIETTIVO	RESIDUI PROVENIENTI DA ESERCIZI PRECEDENTI							RESIDUI DI NUOVA FORMAZIONE (F)	TOTALE RESIDUI 31 DICEMBRE (G=E+F)
	CONSISTENZA DI GENNAIO (A)	VARIAZIONI (B)	ACCERTATI 31 DICEMBRE (C=A+B)	PAGATI (D)	RIMASTI DA PAGARE (E)				
4.8.2. RICERCA E SVILUPPO PER AGRICOLTURA, SILVICOLTURA, PESCA E CACCIA	307.184	-208	306.976	163.521	135.847	72.825	208.672		
4.8.2.51. RICERCA IN MATERIA DI AGRICOLTURA, ECC.	307.184	-208	306.976	163.787	135.847	72.825	208.672		
4.8.3. RICERCA E SVILUPPO PER COMBUSTIBILI ED ENERGIA	29	-4	26	15	8	16	24		
4.8.3.51. RICERCA IN MATERIA DI ENERGIA	29	-4	26	163.536	8	16	24		
4.8.4. RICERCA E SVILUPPO PER ATTIVITA' ESTRATTIVE, MANIFATTURIERE ED EDILIZIE	1.885.858	488.647	2.374.485	909.641	1.415.522	1.374.290	2.789.812		
4.8.4.51. RICERCA IN AMBITO INDUSTRIALE	1.867.844	488.757	2.356.601	894.845	1.413.023	1.369.264	2.782.287		
4.8.4.52. RICERCA NEL SETTORE DELLE COSTRUZIONI NAVALI	14.486	1	14.487	907.323	1.913	1.294	3.207		
4.8.4.53. RICERCA IN AMBITO MINERARIO	818	-	818	907.774	59	151	211		
4.8.4.91. ONERI INDIVISIBILI E NON ALTRIMENTI CLASSIFICABILI	2.690	-110	2.580	909.656	527	3.580	4.107		
4.8.5. RICERCA E SVILUPPO PER TRASPORTI	33.127	-215	32.911	13.629	12.045	232.255	244.300		
4.8.5.51. RICERCA PER IL TRASPORTO SU STRADA	26.110	-58	26.072	920.953	11.335	26.714	38.050		

FUNZIONI OBIETTIVO	RIEPILOGO DEI RESIDUI PASSIVI AL 31 DICEMBRE 2001 PER FUNZIONE OBIETTIVO							TOTALE RESIDUI 31 DICEMBRE (G=E+F)
	(MILIONI DI LIRE)							
	RESIDUI PROVENIENTI DA ESERCIZI PRECEDENTI							
	CONSISTENZA DI GENNAIO (A)	VARIAZIONI (B)	ACCERTATI 31 DICEMBRE (C=A+B)	PAGATI (D)	RIMASTI DA PAGARE (E)	RESIDUI DI NUOVA FORMAZIONE (F)		
4.8.5.52. RICERCA PER IL TRASPORTO SU ROTAIA	507	102	609	921.547	172	301	472	
4.8.5.55. RICERCA PER IL TRASPORTO AEREO	-	-	-	921.547	-	200.000	200.000	
4.8.5.54. RICERCA PER IL TRASPORTO MISTO ED INTERMODALE	613	61	674	922.174	185	517	702	
4.8.5.91. ONERI INDIVISIBILI E NON ALTRIMENTI CLASSIFICABILI	5.896	-539	5.557	923.270	353	4.722	5.075	
4.8.6. RICERCA E SVILUPPO PER COMUNICAZIONI	1.977	53	2.030	1.415	570	1.039	1.609	
4.8.6.51. RICERCA PER LE TELECOMUNICAZIONI	742	19	761	14.159	213	435	648	
4.8.6.52. RICERCA PER LA RADIODIFFUSIONE	1.225	34	1.259	15.036	355	573	928	
4.8.6.91. ONERI INDIVISIBILI E NON ALTRIMENTI CLASSIFICABILI	10	-	10	15.045	2	30	32	
5. PROTEZIONE DELL'AMBIENTE	6.433.695	255.302	6.688.998	2.559.405	4.010.617	2.615.487	6.626.105	
5.1. TRATTAMENTO DEI RIFIUTI	206.728	-180	206.547	49.422	156.310	86.787	243.097	
5.1.1. TRATTAMENTO DEI RIFIUTI	206.728	-180	206.547	49.422	156.310	86.787	243.097	

TABELLA 21		RIEPILOGO DEI RESIDUI PASSIVI AL 31 DICEMBRE 2001 PER FUNZIONE OBIETTIVO (MILIONI DI LIRE)						
FUNZIONI OBIETTIVO	CONSISTENZA DI GENNAIO (A)	RESIDUI PROVENIENTI DA ESERCIZI PRECEDENTI					RESIDUI DI NUOVA FORMAZIONE (F)	TOTALE RESIDUI 31 DICEMBRE (G=E+F)
		VARIAZIONI (B)	ACCERTATI 31 DICEMBRE (C=A+B)	PAGATI (D)	RIMASTI DA PAGARE (E)			
5.1.1.1. RIFIUTI SOLIDI URBANI	191.263	9	191.272	20.453.940	145.697	78.415	224.112	
5.1.1.2. RIFIUTI SPECIALI E DERIVANTI DA BONIFICHE DI ECC.	8.444	3	8.447	20.454.238	8.127	4.526	12.653	
5.1.1.91. ONERI INDIVISIBILI E NON ALTRIMENTI CLASSIFICABILI	7.020	-192	6.828	20.457.923	2.487	3.846	6.332	
5.2. TRATTAMENTO DELLE ACQUE REFLUE	1.009.739	369	1.010.108	279.911	729.191	526.721	1.255.912	
5.2.1. TRATTAMENTO DELLE ACQUE REFLUE	1.009.739	369	1.010.108	279.911	729.191	526.721	1.255.912	
5.2.1.1. TRATTAMENTO E SMALTIMENTO ACQUE REFLUE CIVILI	758.971	508	759.479	282.789	525.893	493.597	1.019.490	
5.2.1.2. TRATTAMENTO E SMALTIMENTO ACQUE REFLUE ECC.	243.926	16	243.941	325.601	200.986	29.068	230.053	
5.2.1.91. ONERI INDIVISIBILI E NON ALTRIMENTI CLASSIFICABILI	6.842	-154	6.688	329.332	2.313	4.056	6.369	
5.3. RIDUZIONE DELL'INQUINAMENTO	1.235.187	1.570	1.236.757	257.017	984.083	310.178	1.264.260	
5.3.1. RIDUZIONE DELL'INQUINAMENTO	1.235.187	1.570	1.236.757	257.017	984.083	310.178	1.264.260	
5.3.1.1. INQUINAMENTO DEL SUOLO	222.709	17	222.726	321.011	181.567	97.616	279.183	

TABELLA 21 RIEPILOGO DEI RESIDUI PASSIVI AL 31 DICEMBRE 2001 PER FUNZIONE OBIETTIVO

(MILIONI DI LIRE)

FUNZIONI OBIETTIVO	RESIDUI PROVENIENTI DA ESERCIZI PRECEDENTI						RESIDUI DI NUOVA FORMAZIONE (F)	TOTALE RESIDUI 31 DICEMBRE (G=E+F)
	CONSISTENZA DI GENNAIO (A)	VARIAZIONI (B)	ACCERTATI 31 DICEMBRE (C=A+B)	PAGATI (D)	RIMASTI DA PAGARE (E)			
5.3.1.2. INQUINAMENTO DEL MARE	142.770	499	143.269	375.816	87.684	42.440	130.123	
5.3.1.3. INQUINAMENTO DELLE ACQUE INTERNE, DI SUPERFICIE E ECC.	136.971	30	137.002	407.952	103.879	28.608	132.487	
5.3.1.4. INQUINAMENTO ATMOSFERICO	342.266	485	342.751	463.249	276.021	42.099	318.120	
5.3.1.5. INQUINAMENTO ELETTROMAGNETICO E RADIOATTIVO	3.691	147	3.838	464.256	2.841	644.567	47.408	
5.3.1.6. INQUINAMENTO ACUSTICO	147.004	19	147.022	491.249	118.696	27.123	145.819	
5.3.1.7. INQUINAMENTO DI NATURA CHIMICA, FISICA E BIOLOGICA	148	485	634	491.745	128	145	273	
5.3.1.8. PREVENZIONE DEL RISCHIO INDUSTRIALE	208.729	18	208.746	529.083	162.153	21.071	183.224	
5.3.1.91. ONERI INDIVISIBILI E NON ALTRIMENTI CLASSIFICABILI	30.898	-129	30.770	536.927	21.114	6.509	27.623	
5.4. PROTEZIONE DELLE BIODIVERSITA' E DEI BENI PAESAGGISTICI	3.729.326	252.236	3.981.561	1.863.753	2.040.588	1.364.614	3.405.202	
5.4.1. PROTEZIONE DELLE BIODIVERSITA' E DEI BENI PAESAGGISTICI	3.729.326	252.236	3.981.561	1.863.753	2.040.588	1.364.614	3.405.202	
5.4.1.1. TUTELA E CONSERVAZIONE DELLA FAUNA E DELLA FLORA	234.409	61	234.470	361.172	129.655	42.136	171.792	

RIEPILOGO DEI RESIDUI PASSIVI AL 31 DICEMBRE 2001 PER FUNZIONE OBIETTIVO

TABELLA 21

(MILIONI DI LIRE)

FUNZIONI OBIETTIVO	RESIDUI PROVENIENTI DA ESERCIZI PRECEDENTI						RESIDUI DI NUOVA FORMAZIONE (F I)	TOTALE RESIDUI 31 DICEMBRE (G=E+F I)
	CONSISTENZA DI GENNAIO (A)	VARIAZIONI (B)	ACCERTATI 31 DICEMBRE (C=A+B I)	PAGATI (D)	RIMASTI DA PAGARE (E I)			
5.4.1.2. BENI AMBIENTALI E PAESAGGISTICI	478.008	6.657	484.665	480.115	357.861	249.418	607.279	
5.4.1.3. TUTELA DELLE AREE NATURALI PROTETTE TERRESTRI E MARINE	281.516	81	281.596	625.220	132.873	104.340	237.213	
5.4.1.4. ASSETTO IDROGEOLOGICO	1.084.862	26.692	1.111.554	1.500.183	228.390	516.497	744.887	
5.4.1.5. OPERE IDRAULICHE	814.818	58	814.876	1.685.000	595.600	279.420	875.020	
5.4.1.6. OPERE A DIFESA DI ABITATI E COSTE	780.837	219.044	999.881	2.099.117	578.833	149.235	728.069	
5.4.1.91. ONERI INDIVISIBILI E NON ALTRIMENTI CLASSIFICABILI	54.876	-356	54.520	2.120.770	17.377	23.567	40.944	
5.5. RICERCA E SVILUPPO PER LA PROTEZIONE DELL'AMBIENTE	26.301	1.158	27.459	6.474	11.818	22.028	33.846	
5.5.1. RICERCA E SVILUPPO PER LA PROTEZIONE DELL'AMBIENTE	26.301	1.158	27.459	6.474	11.818	22.028	33.846	
5.5.1.51. RICERCA IN MATERIA DI PROTEZIONE AMBIENTALE	25.604	1.702	27.306	1.870.194	11.745	21.375	33.121	
5.5.1.91. ONERI INDIVISIBILI E NON ALTRIMENTI CLASSIFICABILI	697	-543	153	1.870.227	73	653	726	
5.6. PROTEZIONE DELL'AMBIENTE NON ALTRIMENTI CLASSIFICABILE	226.415	149	226.564	102.829	118.627	305.160	423.787	

TABELLA 21	RIEPILOGO DEI RESIDUI PASSIVI AL 31 DICEMBRE 2001 PER FUNZIONE OBIETTIVO (MILIONI DI LIRE)									
	FUNZIONI OBIETTIVO	RESIDUI PROVENIENTI DA ESERCIZI PRECEDENTI					RIMASTI DA PAGARE (E)	RESIDUI DI NUOVA FORMAZIONE (F)	TOTALE RESIDUI 31 DICEMBRE (G=E+F)	
CONSISTENZA DI GENNAIO (A)		VARIAZIONI (B)	ACCERTATI 31 DICEMBRE (C=A+B)	PAGATI (D)						
5.6.1. PROTEZIONE DELL'AMBIENTE NON ALTRIMENTI CLASSIFICABILE	226.415	149	226.564	102.829	118.627	305.160	423.787			
5.6.1.1. VIGILANZA, CONTROLLO, PREVENZIONE E ECC.	127.627	7	127.634	81.274	52.807	101.207	154.015			
5.6.1.3. DANNO AMBIENTALE	572	-	572	81.292	554	-	554			
5.6.1.4. VALUTAZIONE E IMPATTO AMBIENTALE DI PIANI E PROGETTI	25.329	29	25.358	85.708	20.577	10.488	31.065			
5.6.1.5. FORMAZIONE, INFORMAZIONE ED EDUCAZIONE IN ECC.	64.262	37	64.298	104.622	42.350	59.082	101.432			
5.6.1.91. ONERI INDIVISIBILI E NON ALTRIMENTI CLASSIFICABILI	8.626	76	8.703	109.303	2.339	134.384	136.722			
6. ABITAZIONI E ASSETTO TERRITORIALE	3.731.512	-1.044	3.730.468	1.250.704	2.164.723	1.852.478	4.017.200			
6.1. SVILUPPO DELLE ABITAZIONI	1.821.201	-49	1.821.151	495.426	1.183.492	943.600	2.127.092			
6.1.1. SVILUPPO DELLE ABITAZIONI	1.821.201	-49	1.821.151	495.426	1.183.492	943.600	2.127.092			
6.1.1.1. EDILIZIA ABITATIVA E RESIDENZIALE	1.662.892	-22	1.662.870	2.899.406	1.180.904	538.450	1.719.354			
6.1.1.2. EDILIZIA ABITATIVA DEI DIPENDENTI PUBBLICI	222	-	222	2.899.628	-	196	196			

TABELLA 21		RIEPILOGO DEI RESIDUI PASSIVI AL 31 DICEMBRE 2001 PER FUNZIONE OBIETTIVO						
		(MILIONI DI LIRE)						
FUNZIONI OBIETTIVO	CONSISTENZA DI GENNAIO (A)	RESIDUI PROVENIENTI DA ESERCIZI PRECEDENTI					RESIDUI DI NUOVA FORMAZIONE (F)	TOTALE RESIDUI 31 DICEMBRE (G=E+F)
		VARIAZIONI (B)	ACCERTATI 31 DICEMBRE (C=A+B)	PAGATI (D)	RIMASTI DA PAGARE (E)			
6.1.1.1.91. ONERI INDIVISIBILI E NON ALTRIMENTI CLASSIFICABILI	158.087	-27	158.060	3.054.831	2.588	404.955	407.543	
6.2. ASSETTO TERRITORIALE	1.588.034	-939	1.587.095	543.988	889.821	703.110	1.592.931	
6.2.1. ASSETTO TERRITORIALE	1.588.034	-939	1.587.095	543.988	889.821	703.110	1.592.931	
6.2.1.1. ASSETTO URBANISTICO E RIQUALIFICAZIONE URBANA	1.588.034	-939	1.587.095	1.039.414	889.821	703.110	1.592.931	
6.3. APPROVVIGIONAMENTO IDRICO	322.277	-55	322.221	211.290	91.410	205.767	297.177	
6.3.1. APPROVVIGIONAMENTO IDRICO	322.277	-55	322.221	211.290	91.410	205.767	297.177	
6.3.1.1. ACQUEDOTTI	161.844	-11	161.833	598.737	88.153	45.613	133.766	
6.3.1.2. UTILIZZO RISORSE IDRICHE	158.336	-17	158.319	754.321	2.340	158.932	161.272	
6.3.1.91. ONERI INDIVISIBILI E NON ALTRIMENTI CLASSIFICABILI	2.096	-27	2.069	755.278	917	1.222	2.139	
7. SANITA'	25.085.335	-28.639	25.056.696	13.344.651	11.612.574	9.973.600	21.586.174	
7.1. PRODOTTI, ATTREZZATURE E APPARECCHI SANITARI	20.801	-5.281	15.519	9.615	4.849	57.413	62.261	

TABELLA 21		RIEPILOGO DEI RESIDUI PASSIVI AL 31 DICEMBRE 2001 PER FUNZIONE OBIETTIVO							
		(MILIONI DI LIRE)							
FUNZIONI OBIETTIVO	RESIDUI PROVENIENTI DA ESERCIZI PRECEDENTI							RESIDUI DI NUOVA FORMAZIONE (F)	TOTALE RESIDUI 31 DICEMBRE (G=E+F)
	CONSISTENZA DI GENNAIO (A)	VARIAZIONI (B)	ACCERTATI 31 DICEMBRE (C=A+B)	PAGATI (D)	RIMASTI DA PAGARE (E)				
7.1.1. PRODOTTI, ATTREZZATURE E APPARECCHI SANITARI	20.801	-5.281	15.519	9.615	4.849	57.413	62.261		
7.1.1.1. MEDICINALI, ALTRI PRODOTTI E SOSTANZE AD USO UMANO	8.827	2.193	11.020	1.256.877	3.996	38.629	38.625		
7.1.1.3. MEDICINALI VETERINARI E MANGIMI	185	339	524	1.257.264	123	579	702		
7.1.1.91. ONERI INDIVISIBILI E NON ALTRIMENTI CLASSIFICABILI	11.789	-7.813	3.976	1.260.318	730	22.205	22.935		
7.2. SERVIZI NON OSPEDALIERI	60.000	-	60.000	59.999	-	-	-		
7.2.2. SERVIZI MEDICI SPECIALISTICI	60.000	-	60.000	59.999	-	-	-		
7.2.2.1. CONSULTORI FAMILIARI	60.000	-	60.000	69.634	-	-	-		
7.3. SERVIZI OSPEDALIERI	51.272	49	51.321	26.466	20.377	36.059	56.435		
7.3.1. SERVIZI OSPEDALIERI GENERICI	51.272	49	51.321	26.466	20.377	36.059	56.435		
7.3.1.1. SERVIZI SANITARI PRESSO STRUTTURE MILITARI	51.272	49	51.321	86.465	20.377	36.059	56.435		
7.4. SERVIZI DI SANITA' PUBBLICA	804.680	-24.507	780.173	200.773	537.782	237.374	775.156		

TABELLA 21 RIEPILOGO DEI RESIDUI PASSIVI AL 31 DICEMBRE 2001 PER FUNZIONE OBIETTIVO

(MILIONI DI LIRE)

FUNZIONI OBIETTIVO	RESIDUI PROVENIENTI DA ESERCIZI PRECEDENTI						RESIDUI DI NUOVA FORMAZIONE (F)	TOTALE RESIDUI 31 DICEMBRE (G=E+F)
	CONSISTENZA DI GENNAIO (A)	VARIAZIONI (B)	ACCERTATI 31 DICEMBRE (C=A+B)	PAGATI (D)	RIMASTI DA PAGARE (E)			
7.4.1. SERVIZI DI SANITA' PUBBLICA	804.680	-24.107	780.173	200.773	537.782	237.374	775.156	
7.4.1.1. PREVENZIONE IN MATERIA DI SALUTE	181.201	5.354	186.555	111.044	73.507	96.493	170.001	
7.4.1.2. VIGILANZA, PREVENZIONE E REPRESSIONE ECC.	11.695	2.369	14.064	120.149	4.035	35.949	39.984	
7.4.1.3. ASSISTENZA SANITARIA	598.584	-24.461	574.123	222.641	459.504	75.609	535.013	
7.4.1.91. ONERI INDIVISIBILI E NON ALTRIMENTI CLASSIFICABILI	13.200	-7.769	5.431	227.240	736	29.422	30.159	
7.5. RICERCA E SVILUPPO PER LA SANITA'	566.585	-7.363	559.222	263.977	271.808	355.618	627.426	
7.5.1. RICERCA E SVILUPPO PER LA SANITA'	566.585	-7.363	559.222	263.977	271.808	355.618	627.426	
7.5.1.51. RICERCA PER IL SETTORE DELLA SANITA' PUBBLICA	503.765	390	504.155	446.695	249.091	302.790	551.881	
7.5.1.52. RICERCA PER IL SETTORE ZOOPIROLATTICO	50.986	63	51.049	461.664	21.993	30.030	52.023	
7.5.1.91. ONERI INDIVISIBILI E NON ALTRIMENTI CLASSIFICABILI	11.834	-7.816	4.018	464.750	723	22.798	23.521	
7.6. SANITA' NON ALTRIMENTI CLASSIFICABILE	23.581.996	8.464	23.590.460	12.783.820	10.777.759	9.287.137	20.064.896	

FUNZIONI OBIETTIVO	RESIDUI PROVENIENTI DA ESERCIZI PRECEDENTI						RESIDUI DI NUOVA FORMAZIONE (F)	TOTALE RESIDUI 31 DICEMBRE (G=E+F)
	CONSISTENZA DI GENNAIO (A)	VARIAZIONI (B)	ACCERTATI 31 DICEMBRE (C=A+B)	PAGATI (D)	RIMASTI DA PAGARE (E)			
7.6.1. SANITA' NON ALTRIMENTI CLASSIFICABILE	23.581.996	8.464	23.590.460	12.783.820	10.777.759	9.287.137	20.064.896	
7.6.1.1. INDIRIZZO TECNICO E COORDINAMENTO ECC.	216	467	683	264.442	165	214	379	
7.6.1.2. ASSISTENZA SANITARIANON ALTRIMENTI ECC.	18.967.324	9.960	18.977.285	12.582.776	6.637.773	7.217.452	13.855.225	
7.6.1.3. SANITA' VETERINARIA	13.099	4.294	17.393	12.591.188	8.599	34.320	42.919	
7.6.1.4. INFRASTRUTTURE SANITARIE	4.449.019	1	4.449.020	12.995.854	4.044.371	1.941.066	5.985.437	
7.6.1.91. ONERI INDIVISIBILI E NON ALTRIMENTI CLASSIFICABILI	152.358	-6.259	146.080	13.047.797	86.851	94.084	180.935	
8. ATTIVITA' RICREATIVE, CULTURALI E DI CULTO	4.695.038	4	4.695.042	1.448.060	2.376.158	2.931.789	5.307.946	
8.1. ATTIVITA' RICREATIVE	1.471.812	52	1.471.864	210.057	1.166.757	430.055	1.596.812	
8.1.1. ATTIVITA' RICREATIVE	1.471.812	52	1.471.864	210.057	1.166.757	430.055	1.596.812	
8.1.1.1. GIOCHI, CONCORSI, LOTTO E LOTTERIE	1.024	-	1.025	13.344.651	1.024	-	1.024	
8.1.1.2. ATTIVITA' SPORTIVE	1.470.759	49	1.470.808	13.554.688	1.165.722	430.038	1.595.760	

RIEPILOGO DEI RESIDUI PASSIVI AL 31 DICEMBRE 2001 PER FUNZIONE OBIETTIVO

(MILIONI DI LIRE)

TABELLA 21		RIEPILOGO DEI RESIDUI PASSIVI AL 31 DICEMBRE 2001 PER FUNZIONE OBIETTIVO							
		MILIONI DI LIRE							
FUNZIONI OBIETTIVO	RESIDUI PROVENIENTI DA ESERCIZI PRECEDENTI							RESIDUI DI NUOVA FORMAZIONE (F)	TOTALE RESIDUI 31 DICEMBRE (G=E+F)
	CONSISTENZA DI GENNAIO (A)	VARIAZIONI (B)	ACCERTATI 31 DICEMBRE (C=A+B)	PAGATI (D)	RIMASTI DA PAGARE (E)				
8.1.1.91. ONERI INDIVISIBILI E NON ALTRIMENTI CLASSIFICABILI	29	2	31	13.554.707	11	16	28		
8.2. ATTIVITA' CULTURALI	2.224.222	629	2.224.852	981.311	821.741	1.500.526	2.322.268		
8.2.1. ATTIVITA' CULTURALI	2.224.222	629	2.224.852	981.311	821.741	1.500.526	2.322.268		
8.2.1.1. BENI LIBRARI	310.644	4.747	315.391	355.347	124.155	202.059	326.214		
8.2.1.2. BENI ARCHITETTONICI E MONUMENTALI	853.041	5.043	858.084	739.932	391.416	547.957	939.373		
8.2.1.3. BENI ARCHEOLOGICI	241.068	11.066	252.135	870.327	41.003	185.548	226.551		
8.2.1.4. BENI ARTISTICI E STORICI	215.913	12.370	228.283	973.755	45.232	167.600	212.832		
8.2.1.5. BENI ARCHIVISTICI	165.651	1.614	167.264	1.018.396	61.153	112.832	173.985		
8.2.1.6. VIGILANZA, PREVENZIONE E REPRESSIONE ECC.	6	-	6	1.018.402	-	4	4		
8.2.1.7. SOSTEGNO AD ATTIVITA' CULTURALI	3.426	400	3.826	1.018.798	755	-	755		
8.2.1.9. SETTORE DELLO SPETTACOLO	242.445	342	242.787	1.120.367	107.135	130.625	237.761		

TABELLA 21		RIEPILOGO DEI RESIDUI PASSIVI AL 31 DICEMBRE 2001 PER FUNZIONE OBIETTIVO							
		(MILIONI DI LIRE)							
FUNZIONI OBIETTIVO	CONSISTENZA DI GENNAIO (A)	RESIDUI PROVENIENTI DA ESERCIZI PRECEDENTI					RIMASTI DA PAGARE (E)	RESIDUI DI NUOVA FORMAZIONE (F)	TOTALE RESIDUI 31 DICEMBRE (B+E+F)
		VARIAZIONI (B)	ACCERTATI 31 DICEMBRE (C=A+B)	PAGATI (D)					
8.2.1.91. ONERI INDIVISIBILI E NON ALTRIMENTI CLASSIFICABILI	192.029	-34.952	157.077	1.191.368	50.892			153.900	204.795
8.3. SERVIZI RADIOTELEVISIVI E DI EDITORIA	898.857	1.159	899.696	218.350	354.626			922.967	1.277.593
8.3.1. SERVIZI RADIOTELEVISIVI E DI EDITORIA	898.857	1.159	899.696	218.350	354.626			922.967	1.277.593
8.5.1.1. RADIOTELEVISIONE	310.442	725	311.167	1.023.372	4.395			207.359	211.754
8.5.1.2. EDITORIA	582.213	73	582.285	1.193.343	350.207			697.974	1.048.181
8.3.1.3. AGEVOLAZIONI TARIFFARIE ALL'DITORIA E ECC.	36	240	276	1.193.708	4			31	35
8.3.1.5. SOSTEGNO AL GARANTE PER LA ECC.	1	-	1	1.193.708	-			10.060	10.061
8.3.1.91. ONERI INDIVISIBILI E NON ALTRIMENTI CLASSIFICABILI	5.845	121	5.966	1.199.661	19			7.543	7.562
8.4. SERVIZI DI CULTO E ALTRI SERVIZI PER LE COMUNITA'	44.132	1.066	45.197	24.893	20.039			26.602	46.641
8.4.1. SERVIZI DI CULTO E ALTRI SERVIZI PER LE COMUNITA'	44.132	1.066	45.197	24.893	20.039			26.602	46.641
8.4.1.1. RAPPORTI CON LE CONFESIONI RELIGIOSE	27	31	58	218.391	14			19	34

RIEPILOGO DEI RESIDUI PASSIVI AL 31 DICEMBRE 2001 PER FUNZIONE OBIETTIVO

TABELLA 21

(MILIONI DI LIRE)

FUNZIONI OBIETTIVO	RESIDUI PROVENIENTI DA ESERCIZI PRECEDENTI						RESIDUI DI NUOVA FORMAZIONE (F)	TOTALE RESIDUI 31 DICEMBRE (G=E+F)
	CONSISTENZA DI GENNAIO (A)	VARIAZIONI (B)	ACCERTATI 31 DICEMBRE (C=A+B)	PAGATI (D)	RIMASTI DA PAGARE (E)			
8.4.1.2. INFRASTRUTTURE PER IL CULTO	32.751	5	32.757	233.583	17.434	18.530	35.964	
8.4.1.3. FONDO EDIFICI DI CULTO	1.021	56	1.077	234.629	26	814	840	
8.4.1.4. SOSTEGNO AI PARTITI POLITICI	3	1	4	234.630	1	1	2	
8.4.1.91. ONERI INDIVISIBILI E NON ALTRIMENTI CLASSIFICABILI	10.330	972	11.302	243.243	2.563	7.238	9.801	
8.5. RICERCA E SVILUPPO PER ATTIVITA' RICREATIVE, CULTURALI E DI CULTO	56.335	-2.902	53.433	13.449	12.995	51.638	64.653	
8.5.1. RICERCA E SVILUPPO PER ATTIVITA' RICREATIVE, CULTURALI E DI CULTO	56.335	-2.902	53.433	13.449	12.995	51.638	64.653	
8.5.1.51. RICERCA PER I BENI LIBRARI	18.105	1.123	19.228	27.936	3.583	7.025	10.608	
8.5.1.53. RICERCA PER I BENI ARCHEOLOGICI	1.167	-	1.167	28.478	627	-	627	
8.5.1.54. RICERCA PER I BENI ARTISTICI E STORICI	1.167	-	1.167	29.019	627	-	627	
8.5.1.55. RICERCA PER I BENI ARCHIVISTICI	18.169	515	18.684	32.873	3.975	8.058	12.034	
8.5.1.56. RICERCA SULLA MULTIMEDIALITA' E SULLA ECC.	1.631	22	1.653	34.014	490	26.489	26.979	

TABELLA 21		RIEPILOGO DEI RESIDUI PASSIVI AL 31 DICEMBRE 2001 PER FUNZIONE OBIETTIVO						
		(MILIONI DI LIRE)						
FUNZIONI OBIETTIVO	CONSISTENZA DI GENNAIO (A)	RESIDUI PROVENIENTI DA ESERCIZI PRECEDENTI				RIMASTI DA PAGARE (E)	RESIDUI DI NUOVA FORMAZIONE (F)	TOTALE RESIDUI 31 DICEMBRE (G=E+F)
		VARIAZIONI (B)	ACCERTATI 31 DICEMBRE (C=A+B)	PAGATI (D)				
8.5.1.91. ONERI INDIVISIBILI E NON ALTRIMENTI CLASSIFICABILI	16.097	-4.562	11.534	38.342	3.693	10.066	13.759	
9. ISTRUZIONE	13.606.675	98.249	13.704.924	16.561.178	2.157.983	13.932.352	16.090.335	
9.1. ISTRUZIONE PRESCOLASTICA E PRIMARIA	1.477.851	-3.228	1.474.623	3.285.339	360.438	2.320.398	2.680.836	
9.1.1. ISTRUZIONE PRESCOLASTICA E PRIMARIA	1.477.851	-3.228	1.474.623	3.285.339	360.438	2.320.398	2.680.836	
9.1.1.1. SCUOLA MATERNA	425.826	-	425.826	2.193.032	52.548	674.433	726.981	
9.1.1.2. SCUOLA ELEMENTARE	907.314	-	907.314	4.651.777	249.069	1.352.866	1.601.955	
9.1.1.91. ONERI INDIVISIBILI E NON ALTRIMENTI CLASSIFICABILI	144.711	-3.228	141.482	4.733.398	58.820	293.099	351.920	
9.2. ISTRUZIONE SECONDARIA	2.176.149	-5.313	2.170.836	4.527.955	581.981	2.511.502	3.093.482	
9.2.1. ISTRUZIONE SECONDARIA PROGRAMMI GENERALI	1.052.342	-3.100	1.049.242	2.625.989	318.254	1.132.315	1.450.569	
9.2.1.1. SCUOLA MEDIA INFERIORE	550.325	-	550.325	5.198.853	146.080	496.963	643.043	
9.2.1.2. ISTRUZIONE CLASSICA, SCIENTIFICA, ECC.	382.511	-	382.511	5.852.033	115.698	381.480	497.177	

TABELLA 21		RIEPILOGO DEI RESIDUI PASSIVI AL 31 DICEMBRE 2001 PER FUNZIONE OBIETTIVO							
		(MILIONI DI LIRE)							
FUNZIONI OBIETTIVO	CONSISTENZA DI GENNAIO (A)	RESIDUI PROVENIENTI DA ESERCIZI PRECEDENTI					RIMASTI DA PAGARE (E)	RESIDUI DI NUOVA FORMAZIONE (F)	TOTALE RESIDUI 31 DICEMBRE (G=E+F)
		VARIAZIONI (B)	ACCERTATI 31 DICEMBRE (C=A+B)	PAGATI (D)					
9.2.1.91. ONERI INDIVISIBILI E NON ALTRIMENTI CLASSIFICABILI	119.506	-3.100	116.406	5.911.327	56.477	255.872	310.349		
9.2.2. ISTRUZIONE SECONDARIA PROGRAMMI PROFESSIONALI E TECNICI	1.123.807	-2.213	1.121.594	1.901.967	263.726	1.379.187	1.642.913		
9.2.2.1. ISTRUZIONE ARTISTICA ATTRAVERSO ECC.	52.868	-	52.868	2.670.115	18.171	43.026	61.197		
9.2.2.2. ISTRUZIONE TECNICA	637.954	-	637.954	3.742.704	143.422	951.429	1.074.851		
9.2.2.3. ISTRUZIONE PROFESSIONALE	348.037	-	348.037	4.465.958	61.839	223.511	285.349		
9.2.2.91. ONERI INDIVISIBILI E NON ALTRIMENTI CLASSIFICABILI	84.948	-2.213	82.736	4.527.955	40.295	181.222	221.516		
9.3. ISTRUZIONE SUPERIORE	9.812.209	100.004	9.912.213	8.721.773	1.125.465	9.043.808	10.169.273		
9.3.1. ISTRUZIONE NON UNIVERSITARIA DI GRADO SUPERIORE	32.958	-	32.958	83.537	19.057	17.571	36.827		
9.3.1.1. ISTRUZIONE ATTRAVERSO ISTITUTI DI ALTA CULTURA	32.958	-	32.958	4.611.492	19.057	17.571	36.827		
9.3.2. ISTRUZIONE UNIVERSITARIA E POST-LAUREA	9.779.251	100.004	9.879.255	8.638.236	1.106.408	9.026.237	10.132.646		
9.3.2.1. PROGRAMMAZIONE E COORDINAMENTO ECC.	119.438	-	119.438	187.589	14.800	96.723	111.522		

TABELLA 21		RIEPILOGO DEI RESIDUI PASSIVI AL 31 DICEMBRE 2001 PER FUNZIONE OBIETTIVO						
		(MILIONI DI LIRE)						
FUNZIONI OBIETTIVO	CONSISTENZA DI GENNAIO (A)	RESIDUI PROVENIENTI DA ESERCIZI PRECEDENTI					RESIDUI DI NUOVA FORMAZIONE (F)	TOTALE RESIDUI 31 DICEMBRE (G=E+F)
		VARIAZIONI (B)	ACCERTATI 31 DICEMBRE (C=A+B)	PAGATI (D)	RIMASTI DA PAGARE (E)			
9.3.2.2. DIRITTO ALLO STUDIO, CONDIZIONE STUDENTESCA E ECC.	332.081	-	332.081	401.195	51.505	279.968	331.474	
9.3.2.3. SISTEMA UNIVERSITARIO	8.589.803	-	8.589.803	8.155.165	765.360	7.863.195	8.648.555	
9.3.2.4. CORSI POST-UNIVERSITARI DI ECC.	314	4	318	8.155.401	73	212	285	
9.3.2.5. INFRASTRUTTURE UNIVERSITARIE ED ALTA FORMAZIONE	731.589	100.000	831.589	8.718.267	272.722	762.736	1.035.458	
9.3.2.91. ONERI INDIVISIBILI E NON ALTRIMENTI CLASSIFICABILI	6.026	-	6.026	8.721.773	1.949	3.403	5.352	
9.6. RICERCA E SVILUPPO PER L'ISTRUZIONE	9.820	-	9.820	2.267	3.868	1.744	5.612	
9.6.1. RICERCA E SVILUPPO PER L'ISTRUZIONE	9.820	-	9.820	2.267	3.868	1.744	5.612	
9.6.1.51. RICERCA PER LA DIDATTICA	9.820	-	9.820	8.724.040	3.868	1.744	5.612	
9.7. ISTRUZIONE NON ALTRIMENTI CLASSIFICABILE	130.646	6.787	137.433	43.844	86.231	54.900	141.131	
9.7.1. ISTRUZIONE NON ALTRIMENTI CLASSIFICABILE	130.646	6.787	137.433	43.844	86.231	54.900	141.131	
9.7.1.1. ISTRUZIONE ALL'ESTERO	25.843	6.812	32.655	22.093	6.012	32.685	38.698	

TABELLA 21		RIEPILOGO DEI RESIDUI PASSIVI AL 31 DICEMBRE 2001 PER FUNZIONE OBIETTIVO (MILIONI DI LIRE)							
FUNZIONI OBIETTIVO	RESIDUI PROVENIENTI DA ESERCIZI PRECEDENTI							RESIDUI DI NUOVA FORMAZIONE (F)	TOTALE RESIDUI 31 DICEMBRE (G=E+F)
	CONSISTENZA DI BENNATO (A)	VARIAZIONI (B)	ACCERTATI 31 DICEMBRE (C=A+B)	PAGATI (D)	RIMASTI DA PAGARE (E)				
9.7.1.3. EDUCAZIONE FISICA E SPORTIVA	471	-	471	22.486	8	1.031	1.031	1.039	
9.7.1.5. INFRASTRUTTURE SCOLASTICHE	104.091	3	104.095	45.950	80.148	21.050	21.050	101.198	
9.7.1.91. ONERI INDIVISIBILI E NON ALTRIMENTI CLASSIFICABILI	240	-27	213	46.111	63	134	134	197	
10. PROTEZIONE SOCIALE	14.041.433	-17.078	14.024.355	5.460.246	7.124.816	7.327.859	7.327.859	14.452.675	
10.1. MALATTIA E INVALIDITA'	47.397	-19.584	27.813	16.228	7.450	15.330	15.330	22.780	
10.1.2. INVALIDITA'	47.397	-19.584	27.813	16.228	7.450	15.330	15.330	22.780	
10.1.2.1. INVALIDITA' CIVILE	47.397	-19.584	27.813	16.597.406	7.450	15.330	15.330	22.780	
10.2. VECCHIAIA	3.342.879	-52.998	3.309.881	900.009	1.635.470	433.516	433.516	2.068.986	
10.2.1. VECCHIAIA	3.342.879	-52.998	3.309.881	900.009	1.635.470	433.516	433.516	2.068.986	
10.2.1.1. PENSIONI DI GUERRA	4.560	-	4.560	299.474	581	2.683	2.683	3.263	
10.2.1.2. PENSIONI	3.144.713	-52.998	3.111.715	825.673	1.534.673	429.556	429.556	1.964.229	

TABELLA 21		RIEPILOGO DEI RESIDUI PASSIVI AL 31 DICEMBRE 2001 PER FUNZIONE OBIETTIVO (MILIONI DI LIRE)							
FUNZIONI OBIETTIVO	RESIDUI PROVENIENTI DA ESERCIZI PRECEDENTI							RESIDUI DI NUOVA FORMAZIONE (F)	TOTALE RESIDUI 31 DICEMBRE (G=E+F)
	CONSISTENZA DI GENNAIO (A)	VARIAZIONI (B)	ACCERTATI 31 DICEMBRE (C=A+B)	PAGATI (D)	RIMASTI DA PAGARE (E)				
10.2.1.3. VITALIZI	-	-	-	825.740	-	-	-	-	-
10.2.1.4. TUTELA DEGLI ANZIANI	63	-	63	825.753	26	37	63	63	63
10.2.1.91. ONERI INDIVISIBILI E NON ECC.	193.543	-	193.543	916.237	100.190	1.240	101.430	101.430	101.430
10.4. FAMIGLIA	796.933	-6.068	790.865	535.698	255.101	645.028	900.128	900.128	900.128
10.4.1. FAMIGLIA	796.933	-6.068	790.865	535.698	255.101	645.028	900.128	900.128	900.128
10.4.1.1. TUTELA DELLA FAMIGLIA	796.933	-6.068	790.865	1.435.708	255.101	645.028	900.128	900.128	900.128
10.5. DISOCCUPAZIONE	3.482.512	8.646	3.491.158	1.768.446	1.590.600	1.430.494	3.021.094	3.021.094	3.021.094
10.5.1. DISOCCUPAZIONE	3.482.512	8.646	3.491.158	1.768.446	1.590.600	1.430.494	3.021.094	3.021.094	3.021.094
10.5.1.1. SOSTEGNO ALL'OCCUPAZIONE	3.482.311	8.646	3.490.957	2.304.042	1.590.529	1.430.197	3.020.726	3.020.726	3.020.726
10.5.1.1.91. ONERI INDIVISIBILI	201	-	201	2.304.144	71	297	369	369	369
10.7. ESCLUSIONE SOCIALE NON ALTREMENTI CLASSIFICABILE	878.386	-88.923	789.463	441.408	251.000	814.352	1.065.352	1.065.352	1.065.352

TABELLA 21 RIEPILOGO DEI RESIDUI PASSIVI AL 31 DICEMBRE 2001 PER FUNZIONE OBIETTIVO

(MILIONI DI LIRE)

FUNZIONI OBIETTIVO	RESIDUI PROVENIENTI DA ESERCIZI PRECEDENTI						RESIDUI DI NUOVA FORMAZIONE (F)	TOTALE RESIDUI 31 DICEMBRE (G=E+F)
	CONSISTENZA DI GENNAIO (A)	VARIAZIONI (B)	ACCERTATI 31 DICEMBRE (C=A+B)	PAGATI (D)	RIMASTI DA PAGARE (E)			
10.7.1. ESCLUSIONE SOCIALE NON ALTRIMENTI CLASSIFICABILE	878.366	-88.923	789.463	461.408	251.000	814.352	1.065.352	
10.7.1.1. ASSISTENZA SOCIALE PER PARTICOLARI CATEGORIE	839.708	-90.798	748.910	2.193.003	245.925	762.376	1.008.300	
10.7.1.1.2. MINORANZE ETNICHE	2.344	244	2.588	2.195.156	474	1.859	2.333	
10.7.1.91. ONERI INDIVISIBILI E NON ECC.	36.335	1.630	37.965	2.209.854	4.601	50.117	54.718	
10.9. PROTEZIONE SOCIALE NON ALTRIMENTI CLASSIFICABILE	5.493.325	121.849	5.615.174	1.798.457	3.385.195	3.989.139	7.374.334	
10.9.1. PROTEZIONE SOCIALE NON ALTRIMENTI CLASSIFICABILE	5.493.325	121.849	5.615.174	1.798.457	3.385.195	3.989.139	7.374.334	
10.9.1.1. POLITICHE PREVIDENZIALI ED ASSISTENZIALI	3.735.351	106.700	3.842.051	1.594.723	2.315.181	2.799.240	5.114.421	
10.9.1.1.2. INFORTUNI SUL LAVORO	8.395	-	8.395	1.594.724	8.226	10.400	18.626	
10.9.1.1.3. CONTRIBUZIONE IN CASO DI PUBBLICHE CALAMITA'	1.701.527	-57	1.701.470	2.214.653	1.030.731	876.217	1.906.948	
10.9.1.1.4. INDEMNIZZI PER BENI PERDUTI ALL'ESTERO	11.215	34	11.248	2.225.333	409	140.387	140.796	
10.9.1.1.6. ENTI ED ASSOCIAZIONI DI VOLONTARIATO ECC.	6.530	10.005	16.535	2.228.429	11.799	132.705	144.504	

TABELLA 21		RIEPILOGO DEI RESIDUI PASSIVI AL 31 DICEMBRE 2001 PER FUNZIONE OBIETTIVO							
		(MILIONI DI LIRE)							
FUNZIONI OBIETTIVO	RESIDUI PROVENIENTI DA ESERCIZI PRECEDENTI							RESIDUI DI NUOVA FORMAZIONE (F)	TOTALE RESIDUI 31 DICEMBRE (G=E+F)
	CONSISTENZA DI GENNAIO (A)	VARIAZIONI (B)	ACCERTATI 31 DICEMBRE (C=A+B)	PAGATI (D)	RIMASTI DA PAGARE (E)				
10.9.1.9. SERVIZI E PROFESSIONI SOCIALI	350	-	350	2.228.597	180	318	498		
10.9.1.91. ONERI INDIVISIBILI E NON ECC.	29.958	5.167	35.126	2.259.865	18.669	29.872	48.541		
TOTALE	246.726.816	-	246.726.816	113.752.887	128.372.788	125.740.416	254.113.205		
RIMBORSO PASSIVITA' FINANZIARIE	9.753.123	-	9.753.123	7.378.096	2.362.800	5.262.644	7.625.444		
IN COMPLESSO	256.479.939	-	256.479.939	121.110.982	130.735.588	131.003.060	261.738.648		

TABELLA 22	SERVIZI GENERALI DELLE PUBBLICHE AMMINISTRAZIONI													
	MINISTERI	PREVISIONI DEFINITIVE			PAGAMENTI			RIMASTO DA PAGARE			ECONOMIE/MAGGIORI SPESE			RESIDUI AL 31/12
		RESIDUI	COMPETENZA	CASSA	RESIDUI	COMPETENZA	COMPETENZA	RESIDUI	COMPETENZA	COMPETENZA	RESIDUI	COMPETENZA	CASSA	
DIFESA	169.553	340.526	373.427	73.889	239.698	85.401	89.173	-10.063	-11.655	-59.840	174.574			
POLITICHE AGRICOLE E FORESTALI	3.198	16.800	18.654	1.975	14.761	984	2.223	-239	183	-1.918	3.207			
ATTIVITA' PRODUTTIVE	1.083	3.957	4.412	354	2.928	640	680	-90	-349	-1.131	1.320			
di cui EX INDUSTRIA, COMMERCIO E ARTIGIANATO	515	1.483	1.483	-	1.483	427	-	-87	-	-	427			
di cui EX COMMERCIO CON L'ESTERO	-	-	-	-	-	-	-	-	-	-	-			
di cui EX LAVORO E PREVIDENZA SOCIALE - PARTE	569	2.474	2.929	354	1.444	212	680	-3	-349	-1.131	892			
LAVORO E POLITICHE SOCIALI	92.742	252.804	325.264	73.768	239.151	25.871	29.831	6.898	16.179	-12.345	55.702			
di cui EX LAVORO E PREVIDENZA SOCIALE	90.460	238.311	308.490	71.656	228.257	25.786	26.842	6.983	16.788	-8.577	52.627			
di cui EX TESORO, BILANCIO E P.E. - PARTE	2.282	14.493	16.774	2.112	10.895	85	2.989	-85	-609	-3.768	3.075			
SALUTE	7.461	1.671	9.132	2.901	1.670	-	2	-4.559	-	-4.561	2			
TOTALE	96.442.281	747.776.036	776.715.207	43.359.782	683.513.884	49.066.664	47.047.981	-4.015.835	-17.214.171	-49.841.541	96.114.645			

MINISTERI	DIFESA												RESIDUI AL 31/12
	PREVISIONI DEFINITIVE			PAGAMENTI			RIMASTO DA PAGARE			ECONOMIE/MAGGIORI SPESE			
	RESIDUI	COMPETENZA	CASSA	RESIDUI	COMPETENZA	CASSA	RESIDUI	COMPETENZA	CASSA	RESIDUI	COMPETENZA	CASSA	
DIFESA	12.608.237	27.581.920	27.738.584	5.652.525	21.006.227	6.573.726	6.345.366	-382.186	-250.327	-1.080.032	12.919.092		
POLITICHE AGRICOLE E FORESTALI	113.246	666.085	364.736	63.866	252.970	43.791	406.735	-5.588	-6.380	-47.900	450.526		
ATTIVITA' PRODUTTIVE	-	-	-	-	-	-	-	-	-	-	-		
di cui EX INDUSTRIA, COMMERCIO E ARTIGIANATO	-	-	-	-	-	-	-	-	-	-	-		
di cui EX COMMERCIO CON L'ESTERO	-	-	-	-	-	-	-	-	-	-	-		
di cui EX LAVORO E PREVIDENZA SOCIALE - PARTE	-	-	-	-	-	-	-	-	-	-	-		
LAVORO E POLITICHE SOCIALI	-	-	-	-	-	-	-	-	-	-	-		
di cui EX LAVORO E PREVIDENZA SOCIALE	-	-	-	-	-	-	-	-	-	-	-		
di cui EX TESORO, BILANCIO E P.E. - PARTE	-	-	-	-	-	-	-	-	-	-	-		
SALUTE	229	1.205	1.412	133	898	82	42	-14	-265	-381	124		
TOTALE	18.084.776	35.007.865	34.187.588	7.058.938	24.055.095	10.515.664	8.671.525	-510.173	-281.444	-3.073.554	19.186.989		

MINISTERI	ORDINE PUBBLICO E SICUREZZA												RESIDUI AL 31/12
	PREVISIONI DEFINITIVE			PAGAMENTI		RIMASTO DA PAGARE		ECONOMIE/MAGGIORI SPESE			CASSA		
	RESIDUI	COMPETENZA	CASSA	RESIDUI	COMPETENZA	RESIDUI	COMPETENZA	RESIDUI	COMPETENZA	COMPETENZA			
DIFESA	561.715	7.889.846	8.006.940	373.146	7.434.358	176.010	439.910	-12.559	-15.577	-199.436	615.920		
POLITICHE AGRICOLE E FORESTALI	40.187	279.287	305.783	17.377	249.129	20.491	22.562	-2.319	-7.597	-39.278	43.052		
ATTIVITA' PRODUTTIVE	-	-	-	-	-	-	-	-	-	-	-		
di cui EX INDUSTRIA, COMMERCIO E ARTIGIANATO	-	-	-	-	-	-	-	-	-	-	-		
di cui EX COMMERCIO CON L'ESTERO	-	-	-	-	-	-	-	-	-	-	-		
di cui EX LAVORO E PREVIDENZA SOCIALE - PARTE	-	-	-	-	-	-	-	-	-	-	-		
LAVORO E POLITICHE SOCIALI	-	-	-	-	-	-	-	-	-	-	-		
di cui EX LAVORO E PREVIDENZA SOCIALE	-	-	-	-	-	-	-	-	-	-	-		
di cui EX TESORO, BILANCIO E P.E. - PARTE	-	-	-	-	-	-	-	-	-	-	-		
SALUTE	-	-	-	-	-	-	-	-	-	-	-		
TOTALE	7.265.857	39.472.493	41.173.051	4.066.161	33.520.467	3.214.230	4.741.406	14.535	-1.210.621	-3.586.423	7.955.636		

TABELLA 22	AFFARI ECONOMICI												RESIDUI AL 31/12
	MINISTERI	PREVISIONI DEFINITIVE			PAGAMENTI		RIMASTO DA PAGARE		ECONOMIE/MAGGIORI SPESE				
		RESIDUI	COMPETENZA	CASSA	RESIDUI	COMPETENZA	RESIDUI	COMPETENZA	RESIDUI	COMPETENZA	CASSA		
ECONOMIA E FINANZE	16.035.822	69.634.099	78.125.442	7.915.848	59.749.525	7.592.921	6.024.006	-527.053	-3.860.567	-10.460.069	13.616.928		
di cui EX TESORO, BILANCIO E P.E.	16.032.795	61.846.618	70.337.407	7.914.680	52.160.713	7.591.123	6.014.678	-526.992	-3.671.227	-10.262.013	13.605.801		
di cui EX FINANZE	3.028	7.787.481	7.788.036	1.168	7.588.812	1.798	9.329	-61	-189.340	-198.055	11.127		
BENI E ATTIVITA' CULTURALI	-	10.000	10.000	-	-	-	10.000	-	-	-10.000	10.000		
GIUSTIZIA	-	-	-	-	-	-	-	-	-	-	-		
AFFARI ESTERI	10.547	39.484	46.812	1.691	22.859	6.168	14.527	-2.687	-2.098	-22.261	20.695		
ISTRUZIONE, UNIVERSITA' E RICERCA	-	-	-	-	-	-	-	-	-	-	-		
di cui EX PUBBLICA ISTRUZIONE	-	-	-	-	-	-	-	-	-	-	-		
di cui EX UNIVERSITA' E RICERCA SCIENTIFICA E TECNOLOGICA	-	-	-	-	-	-	-	-	-	-	-		
INTERNO	-	-	-	-	-	-	-	-	-	-	-		
AMBIENTE E TUTELA DEL TERRITORIO	37	410	410	37	258	-	151	-	-	-114	151		
di cui EX AMBIENTE	-	-	-	-	-	-	-	-	-	-	-		
di cui EX LAVORI PUBBLICI - PARTE	37	410	410	37	258	-	151	-	-	-114	151		
INFRASTRUTTURE E TRASPORTI	26.817.234	20.544.122	19.243.560	7.735.334	6.559.837	18.764.725	11.931.627	-317.176	-2.052.658	-4.948.389	30.696.352		
di cui EX TRASPORTI E NAVIGAZIONE	6.580.565	12.065.798	12.064.815	1.699.077	5.803.531	4.648.915	4.232.057	-232.574	-2.030.209	-4.562.207	8.880.972		
di cui EX LAVORI PUBBLICI	19.730.439	8.423.201	6.884.805	5.821.330	755.735	13.824.558	7.645.604	-84.551	-21.863	-307.740	21.470.162		
di cui EX TESORO, BILANCIO E P.E. - PARTE	506.231	55.123	293.940	214.927	571	291.252	53.967	-52	-585	-78.442	345.219		
COMUNICAZIONI	163.474	385.463	433.798	72.681	168.648	71.389	181.258	-19.404	-35.557	-192.469	252.647		

TABELLA 22	AFFARI ECONOMICI													
	MINISTERI	PREVISIONI DEFINITIVE				PAGAMENTI		RIMASTO DA PAGARE		ECONOMIE/MAGGIORI SPESE				RESIDUI AL 31/12
		RESIDUI	COMPETENZA	CASSA	RESIDUI	COMPETENZA	RESIDUI	COMPETENZA	RESIDUI	COMPETENZA	RESIDUI	COMPETENZA	CASSA	
DIFESA	182.180	188.702	207.134	65.493	117.878	111.965	69.324	-4.722	-1.500	-23.763	181.289			
POLITICHE AGRICOLE E FORESTALI	4.551.550	2.938.980	5.327.775	1.214.942	831.054	2.812.041	2.060.532	-524.567	-47.394	-3.281.778	4.872.573			
ATTIVITA' PRODUTTIVE	12.362.099	10.531.462	8.619.815	4.643.215	3.006.399	7.423.622	7.344.842	-295.262	-180.221	-970.201	14.768.464			
di cui EX INDUSTRIA, COMMERCIO E ARTIGIANATO	12.126.882	9.902.758	7.939.822	4.495.016	2.614.623	7.354.907	7.144.078	-276.960	-144.057	-830.184	14.498.985			
di cui EX COMMERCIO CON L'ESTERO	195.838	549.992	602.430	129.778	364.767	59.622	171.184	-6.438	-14.042	-107.885	230.806			
di cui EX LAVORO E PREVIDENZA SOCIALE - PARTE	39.378	78.712	77.563	18.421	27.010	9.093	29.580	-11.865	-22.123	-32.133	38.673			
LAVORO E POLITICHE SOCIALI	4.730.977	16.140.461	16.803.196	2.504.555	13.425.676	1.616.845	2.489.778	-609.577	-225.007	-872.964	4.106.622			
di cui EX LAVORO E PREVIDENZA SOCIALE	4.730.977	16.140.461	16.803.196	2.504.555	13.425.676	1.616.845	2.489.778	-609.577	-225.007	-872.964	4.106.622			
di cui EX TESORO, BILANCIO E P.E. - PARTE	-	-	-	-	-	-	-	-	-	-	-			
SALUTE	809	2.955	3.664	553	2.665	206	188	-50	-102	-446	394			
TOTALE	64.854.730	120.416.136	128.821.605	24.154.349	83.884.800	38.399.882	30.126.233	-2.300.498	-6.405.104	-20.782.455	68.526.114			

TABELLA 22	PROTEZIONE DELL'AMBIENTE											
	MINISTERI	PREVISIONI DEFINITIVE			PAGAMENTI		RIMASTO DA PAGARE		ECONOMIE/MAGGIORI SPESE			RESIDUI AL 31/12
		RESIDUI	COMPETENZA	CASSA	RESIDUI	COMPETENZA	RESIDUI	COMPETENZA	RESIDUI	COMPETENZA	CASSA	
ECONOMIA E FINANZE	713.881	441.501	588.458	173.355	234.195	535.950	204.538	-4.575	-2.768	-180.908	740.488	
di cui EX TESORO, BILANCIO E P.E.	713.880	441.492	588.448	173.355	234.192	535.949	204.536	-4.575	-2.764	-180.901	740.485	
di cui EX FINANZE	1	10	10	-	3	1	2	-	-4	-6	3	
BENI E ATTIVITA' CULTURALI	14.322	78.733	76.044	2.041	54.299	7.209	24.331	-5.072	-103	-19.705	31.540	
GIUSTIZIA	-	-	-	-	-	-	-	-	-	-	-	
AFFARI ESTERI	-	408	408	-	408	-	-	-	-	-	-	
ISTRUZIONE, UNIVERSITA' E RICERCA	-	-	-	-	-	-	-	-	-	-	-	
di cui EX PUBBLICA ISTRUZIONE	-	-	-	-	-	-	-	-	-	-	-	
di cui EX UNIVERSITA' E RICERCA SCIENTIFICA E TECNOLOGICA	-	-	-	-	-	-	-	-	-	-	-	
INTERNO	-	-	-	-	-	-	-	-	-	-	-	
AMBIENTE E TUTELA DEL TERRITORIO	4.627.635	3.631.624	4.676.251	1.803.335	1.432.616	2.737.353	2.055.489	-86.947	-143.519	-1.440.301	4.792.842	
di cui EX AMBIENTE	3.046.981	2.593.449	2.991.612	989.791	940.050	2.013.609	1.579.168	-43.582	-74.231	-1.061.770	3.592.776	
di cui EX LAVORI PUBBLICI - PARTE	1.580.653	1.038.176	1.684.640	813.543	492.566	723.744	476.321	-43.365	-69.289	-378.531	1.200.066	
INFRASTRUTTURE E TRASPORTI	1.175.592	592.213	960.595	505.447	290.187	649.214	277.359	-20.931	-24.667	-164.961	926.574	
di cui EX TRASPORTI E NAVIGAZIONE	10.235	64.001	67.648	7.197	37.615	2.755	13.043	-283	-13.343	-22.835	15.797	
di cui EX LAVORI PUBBLICI	1.165.357	528.212	892.947	498.249	252.572	646.460	264.317	-20.648	-11.324	-142.126	910.776	
di cui EX TESORO, BILANCIO E P.E. - PARTE	-	-	-	-	-	-	-	-	-	-	-	
COMUNICAZIONI	1.207	43.160	43.691	893	2.250	323	32.607	10	-8.303	-40.548	32.931	

TABELLA 22	PROTEZIONE DELL'AMBIENTE													RESIDUI AL 31/12
	MINISTERI	PREVISIONI DEFINITIVE			PAGAMENTI			RIMASTO DA PAGARE			ECONOMIE/MAGGIORI SPESE			
		RESIDUI	COMPETENZA	CASSA	RESIDUI	COMPETENZA	CASSA	RESIDUI	COMPETENZA	CASSA	RESIDUI	COMPETENZA	CASSA	
DIFESA	6	14.578	14.584	6	14.558	4	-	4	-	-16	-21	4		
POLITICHE AGRICOLE E FORESTALI	153.959	195.959	342.814	72.451	168.159	20.682	80.087	20.682	-1.421	-7.118	-102.205	100.770		
ATTIVITA' PRODUTTIVE	-	-	-	-	-	-	-	-	-	-	-	-		
di cui EX INDUSTRIA, COMMERCIO E ARTIGIANATO	-	-	-	-	-	-	-	-	-	-	-	-		
di cui EX COMMERCIO CON L'ESTERO	-	-	-	-	-	-	-	-	-	-	-	-		
di cui EX LAVORO E PREVIDENZA SOCIALE - PARTE	-	-	-	-	-	-	-	-	-	-	-	-		
LAVORO E POLITICHE SOCIALI	-	-	-	-	-	-	-	-	-	-	-	-		
di cui EX LAVORO E PREVIDENZA SOCIALE	-	-	-	-	-	-	-	-	-	-	-	-		
di cui EX TESORO, BILANCIO E P.E. - PARTE	-	-	-	-	-	-	-	-	-	-	-	-		
SALUTE	2.457	9.312	11.573	1.918	8.769	521	480	521	-39	-22	-886	1.001		
TOTALE	6.689.038	5.007.490	6.714.420	2.559.445	2.205.441	2.615.552	4.010.617	2.615.552	-118.976	-186.517	-1.949.554	6.626.149		

TABELLA 22	ABITAZIONI E ASSETTO TERRITORIALE												RESIDUI AL 31/12	
	MINISTERI	PREVISIONI DEFINITIVE			PAGAMENTI			RIMASTO DA PAGARE			ECONOMIE/MAGGIORI SPESE			
		RESIDUI	COMPETENZA	CASSA	RESIDUI	COMPETENZA		RESIDUI	COMPETENZA		RESIDUI	COMPETENZA		CASSA
DIFESA	4.478	7.529	6.695	3.642	1.635	681	4.254	-155	-1.639	-1.417	4.935	-		
POLITICHE AGRICOLE E FORESTALI	-	-	-	-	-	-	-	-	-	-	-	-		
ATTIVITA' PRODUTTIVE	-	-	-	-	-	-	-	-	-	-	-	-		
di cui EX INDUSTRIA, COMMERCIO E ARTIGIANATO	-	-	-	-	-	-	-	-	-	-	-	-		
di cui EX COMMERCIO CON L'ESTERO	-	-	-	-	-	-	-	-	-	-	-	-		
di cui EX LAVORO E PREVIDENZA SOCIALE - PARTE	-	-	-	-	-	-	-	-	-	-	-	-		
LAVORO E POLITICHE SOCIALI	-	-	-	-	-	-	-	-	-	-	-	-		
di cui EX LAVORO E PREVIDENZA SOCIALE	-	-	-	-	-	-	-	-	-	-	-	-		
di cui EX TESORO, BILANCIO E P.E. - PARTE	-	-	-	-	-	-	-	-	-	-	-	-		
SALUTE	-	-	-	-	-	-	-	-	-	-	-	-		
TOTALE	4.102.696	4.343.808	5.428.675	1.615.458	1.965.784	2.172.197	2.269.407	-315.042	-108.617	-1.847.432	4.441.604	-		

MINISTERI		SANITA'												RESIDUI AL 31/12
		PREVISIONI DEFINITIVE			PAGAMENTI		RIMASTO DA PAGARE		ECONOMIE/MAGGIORI SPESE					
		RESIDUI	COMPETENZA	CASSA	RESIDUI	COMPETENZA	RESIDUI	COMPETENZA	COMPETENZA	RESIDUI	COMPETENZA	CASSA		
DIFESA	55.258	257.264	258.149	26.556	216.410	26.225	59.254	-4.478	-3.601	-17.183	63.478			
POLITICHE AGRICOLE E FORESTALI	-	-	-	-	-	-	-	-	-	-	-	-	-	
ATTIVITA' PRODUTTIVE	-	-	-	-	-	-	-	-	-	-	-	-	-	
di cui EX INDUSTRIA, COMMERCIO E ARTIGIANATO	-	-	-	-	-	-	-	-	-	-	-	-	-	
di cui EX COMMERCIO CON L'ESTERO	-	-	-	-	-	-	-	-	-	-	-	-	-	
di cui EX LAVORO E PREVIDENZA SOCIALE - PARTE	-	-	-	-	-	-	-	-	-	-	-	-	-	
LAVORO E POLITICHE SOCIALI	-	-	-	-	-	-	-	-	-	-	-	-	-	
di cui EX LAVORO E PREVIDENZA SOCIALE	-	-	-	-	-	-	-	-	-	-	-	-	-	
di cui EX TESORO, BILANCIO E P.E. - PARTE	-	-	-	-	-	-	-	-	-	-	-	-	-	
SALUTE	2.664.381	2.968.806	3.262.878	559.705	1.456.785	2.019.005	1.088.750	-85.671	-423.291	-1.246.389	3.107.735			
TOTALE	26.194.754	36.224.795	42.609.138	14.482.709	23.021.418	11.612.574	11.002.389	-99.471	-2.200.988	-5.105.012	22.614.963			

TABELLA 22	ATTIVITA' RICREATIVE, CULTURALI E DI CULTO											RESIDUI AL 31/12		
	MINISTERI	PREVISIONI DEFINITIVE			PAGAMENTI			RIMASTO DA PAGARE			ECONOMIE/MAGGIORI SPESE			
		RESIDUI	COMPETENZA	CASSA	RESIDUI	COMPETENZA	CASSA	RESIDUI	COMPETENZA	CASSA	RESIDUI		COMPETENZA	CASSA
ECONOMIA E FINANZE	871.434	13.766.382	13.684.469	213.197	12.829.544	330.213	813.649	-328.025	-123.189	-641.728	1.143.862			
di cui EX TESORO, BILANCIO E P.E.	560.986	11.113.491	10.988.223	173.596	10.176.656	326.858	813.648	-60.532	-123.187	-637.970	1.140.505			
di cui EX FINANZE	310.449	2.652.891	2.696.246	39.600	2.652.888	3.355	1	-267.493	-2	-3.758	3.356			
BENI E ATTIVITA' CULTURALI	3.436.682	5.148.700	5.035.381	1.108.768	3.369.283	1.785.294	1.807.168	-542.620	27.751	-557.350	3.592.462			
GIUSTIZIA	-	-	-	-	-	-	-	-	-	-	-			
AFFARI ESTERI	960	3.146	4.106	960	3.041	-	100	-	-5	-105	100			
ISTRUZIONE, UNIVERSITA' E RICERCA	-	-	-	-	-	-	-	-	-	-	-			
di cui EX PUBBLICA ISTRUZIONE	-	-	-	-	-	-	-	-	-	-	-			
di cui EX UNIVERSITA' E RICERCA SCIENTIFICA E TECNOLOGICA	-	-	-	-	-	-	-	-	-	-	-			
INTERNO	8.502	61.615	67.400	6.923	48.297	1.670	5.782	91	-7.536	-12.180	7.452			
AMBIENTE E TUTELA DEL TERRITORIO	29	101	101	29	60	-	41	-	-	-13	41			
di cui EX AMBIENTE	-	-	-	-	-	-	-	-	-	-	-			
di cui EX LAVORI PUBBLICI - PARTE	29	101	101	29	60	-	41	-	-	-13	41			
INFRASTRUTTURE E TRASPORTI	380.446	96.019	229.785	118.605	19.258	261.372	74.356	-469	-2.405	-91.922	335.727			
di cui EX TRASPORTI E NAVIGAZIONE	2.478	14.452	15.380	1.782	9.861	610	2.913	-86	-1.678	-3.736	3.523			
di cui EX LAVORI PUBBLICI	36.174	33.940	46.932	17.443	9.087	18.377	24.413	-354	-440	-20.402	62.790			
di cui EX TESORO, BILANCIO E P.E. - PARTE	341.794	47.626	167.473	99.380	310	242.385	47.029	-29	-287	-67.783	289.414			
COMUNICAZIONI	11.969	335.062	337.128	10.274	29.545	1.894	241.408	199	-64.109	-297.309	243.502			

TABELLA 22	ATTIVITA' RICREATIVE, CULTURALI E DI CULTO													RESIDUI AL 31/12
	MINISTERI	PREVISIONI DEFINITIVE			PAGAMENTI			RIMASTO DA PAGARE			ECONOMIE/MAGGIORI SPESE			
		RESIDUI	COMPETENZA	CASSA	RESIDUI	COMPETENZA	COMPETENZA	RESIDUI	COMPETENZA	COMPETENZA	RESIDUI	COMPETENZA	CASSA	
DIFESA	6	14.578	14.584	6	14.558		-	4			-16	-21	4	
POLITICHE AGRICOLE E FORESTALI	-	-	-	-	-		-	-			-	-	-	
ATTIVITA' PRODUTTIVE	106	1.747	1.804	71	1.413	34	34	53			-281	-321	87	
di cui EX INDUSTRIA, COMMERCIO E ARTIGIANATO	106	1.747	1.804	71	1.413	34	34	53			-281	-321	87	
di cui EX COMMERCIO CON L'ESTERO	-	-	-	-	-		-	-			-	-	-	
di cui EX LAVORO E PREVIDENZA SOCIALE - PARTE	-	-	-	-	-		-	-			-	-	-	
LAVORO E POLITICHE SOCIALI	-	-	-	-	-		-	-			-	-	-	
di cui EX LAVORO E PREVIDENZA SOCIALE	-	-	-	-	-		-	-			-	-	-	
di cui EX TESORO, BILANCIO E P.E. - PARTE	-	-	-	-	-		-	-			-	-	-	
SALUTE	-	-	-	-	-		-	-			-	-	-	
TOTALE	4.710.133	19.427.352	19.574.760	1.458.833	16.314.999	2.380.476	2.380.476	2.942.562			-169.791	-1.600.929	5.323.038	

MINISTERI	ISTRUZIONE														RESIDUI AL 31/12
	PREVISIONI DEFINITIVE				PAGAMENTI		RIMASTO DA PAGARE		ECONOMIE/MAGGIORI SPESE						
	RESIDUI	COMPETENZA	CASSA	RESIDUI	COMPETENZA	RESIDUI	COMPETENZA	RESIDUI	COMPETENZA	COMPETENZA	CASSA				
ECONOMIA E FINANZE di cui EX TESORO, BILANCIO E P.E.	2	43.092	43.093	-	3.088	1	-	-1	-40.003	-40.004	1				
di cui EX FINANZE	2	43.092	43.093	-	3.088	1	-	-1	-40.003	-40.004	1				
BENI E ATTIVITA' CULTURALI	-	-	-	-	-	-	-	-	-	-	-				
GIUSTIZIA	-	-	-	-	-	-	-	-	-	-	-				
AFFARI ESTERI	32.655	173.092	205.064	19.825	135.478	6.012	32.685	-6.817	-4.929	-49.760	38.698				
ISTRUZIONE, UNIVERSITA' E RICERCA	13.567.646	83.385.333	83.718.965	16.537.491	75.358.355	2.071.688	13.878.270	5.041.533	5.851.292	8.176.881	15.949.958				
di cui EX PUBBLICA ISTRUZIONE	3.688.708	68.076.268	68.278.436	7.899.491	69.127.941	965.352	4.852.245	5.176.135	5.903.918	8.748.997	5.817.597				
di cui EX UNIVERSITA' E RICERCA SCIENTIFICA E TECNOLOGICA	9.878.938	15.309.065	15.440.529	8.638.000	6.230.414	1.106.336	9.026.025	-134.402	-52.626	-572.116	10.132.361				
INTERNO	-	-	-	-	-	-	-	-	-	-	-				
AMBIENTE E TUTELA DEL TERRITORIO	-	-	-	-	-	-	-	-	-	-	-				
di cui EX AMBIENTE	-	-	-	-	-	-	-	-	-	-	-				
di cui EX LAVORI PUBBLICI - PARTE	-	-	-	-	-	-	-	-	-	-	-				
INFRASTRUTTURE E TRASPORTI	104.304	24.082	49.309	23.625	2.640	80.210	21.184	-469	-258	-23.044	101.393				
di cui EX TRASPORTI E NAVIGAZIONE	-	-	-	-	-	-	-	-	-	-	-				
di cui EX LAVORI PUBBLICI	104.304	24.082	49.309	23.625	2.640	80.210	21.184	-469	-258	-23.044	101.393				
di cui EX TESORO, BILANCIO E P.E. - PARTE	-	-	-	-	-	-	-	-	-	-	-				
COMUNICAZIONI	318	664	829	236	438	73	212	-9	-13	-155	285				

TABELLA 22	ISTRUZIONE												RESIDUI AL 31/12		
	MINISTERI	PREVISIONI DEFINITIVE			PAGAMENTI		RIMASTO DA PAGARE			ECONOMIE/MAGGIORI SPESE					
		RESIDUI	COMPETENZA	CASSA	RESIDUI	COMPETENZA	RESIDUI	COMPETENZA	COMPETENZA	RESIDUI	COMPETENZA	CASSA			
DIFESA	-	-	-	-	-	-	-	-	-	-	-	-	-	-	-
POLITICHE AGRICOLE E FORESTALI	-	-	-	-	-	-	-	-	-	-	-	-	-	-	-
ATTIVITA' PRODUTTIVE	-	-	-	-	-	-	-	-	-	-	-	-	-	-	-
di cui EX INDUSTRIA, COMMERCIO E ARTIGIANATO	-	-	-	-	-	-	-	-	-	-	-	-	-	-	-
di cui EX COMMERCIO CON L'ESTERO	-	-	-	-	-	-	-	-	-	-	-	-	-	-	-
di cui EX LAVORO E PREVIDENZA SOCIALE - PARTE	-	-	-	-	-	-	-	-	-	-	-	-	-	-	-
LAVORO E POLITICHE SOCIALI	-	-	-	-	-	-	-	-	-	-	-	-	-	-	-
di cui EX LAVORO E PREVIDENZA SOCIALE	-	-	-	-	-	-	-	-	-	-	-	-	-	-	-
di cui EX TESORO, BILANCIO E P.E. - PARTE	-	-	-	-	-	-	-	-	-	-	-	-	-	-	-
SALUTE	-	-	-	-	-	-	-	-	-	-	-	-	-	-	-
TOTALE	13.704.924	83.626.264	84.017.260	16.581.178	75.500.000	2.157.983	13.932.352	5.034.237	5.806.089	8.063.918	16.090.335				

MINISTERI	PROTEZIONE SOCIALE												RESIDUI AL 31/12
	PREVISIONI DEFINITIVE			PAGAMENTI		RIMASTO DA PAGARE		ECONOMIE/MAGGIORI SPESE			CASSA		
	RESIDUI	COMPETENZA	CASSA	RESIDUI	COMPETENZA	RESIDUI	COMPETENZA	RESIDUI	COMPETENZA	COMPETENZA			
DIFESA	7.788	1.716.240	1.711.453	2.856	1.703.242	1.452	645	-3.480	-12.353	-5.354	2.096		
POLITICHE AGRICOLE E FORESTALI	1	12	13	1	11	-	-	-	-	-	1		
ATTIVITA' PRODUTTIVE	-	-	-	-	-	-	-	-	-	-	-		
di cui EX INDUSTRIA, COMMERCIO E ARTIGIANATO	-	-	-	-	-	-	-	-	-	-	-		
di cui EX COMMERCIO CON L'ESTERO	-	-	-	-	-	-	-	-	-	-	-		
di cui EX LAVORO E PREVIDENZA SOCIALE - PARTE	-	-	-	-	-	-	-	-	-	-	-		
LAVORO E POLITICHE SOCIALI	8.805.791	93.170.613	93.295.165	3.810.851	86.355.900	4.407.442	5.757.727	-587.497	-1.056.986	-3.128.413	10.165.169		
di cui EX LAVORO E PREVIDENZA SOCIALE	7.249.753	72.996.515	72.870.599	2.824.953	67.755.606	3.914.043	4.236.031	-510.756	-1.004.877	-2.290.040	8.150.075		
di cui EX TESORO, BILANCIO E P.E. - PARTE	1.556.038	20.174.099	20.424.566	985.898	18.600.294	493.399	1.521.696	-76.741	-52.109	-838.373	2.015.094		
SALUTE	2.001	80.688	82.652	668	80.118	1.277	341	-55	-229	-1.866	1.618		
TOTALE	14.430.750	132.053.044	133.157.633	5.774.129	122.891.292	7.205.302	7.653.874	-1.451.320	-1.507.879	-4.492.213	14.859.176		

CATEGORIE	SERVIZI GENERALI DELLE PUBBLICHE AMMINISTRAZIONI												RESIDUI AL 31/12
	PREVISIONI DEFINITIVE			PAGAMENTI		RIMASTI DA PAGARE		ECONOMIE/MAGGIORI SPESE			RESIDUI	CASSA	
	RESIDUI	COMPETENZA	CASSA	RESIDUI	COMPETENZA	RESIDUI	COMPETENZA	COMPETENZA	COMPETENZA	COMPETENZA			
TITOLO I - SPESE CORRENTI	62.190.388	361.491.494	466.338.502	30.942.460	321.381.503	28.483.303	31.152.510	2.764.625	8.957.481	114.014.539	59.635.813		
CATEGORIA I	1.822.728	6.501.899	19.392.363	670.398	5.070.294	658.202	580.487	+494.128	+851.118	+13.651.671	1.238.689		
CATEGORIA II	3.266.760	7.594.917	12.174.931	2.009.705	4.628.350	1.018.504	2.810.973	+238.551	+155.594	+5.536.876	3.829.477		
CATEGORIA III	88.573	358.696	846.555	108.251	346.273	44.211	15.307	63.889	2.884	+392.011	59.518		
CATEGORIA IV	39.068.573	127.201.459	171.573.863	17.360.647	109.431.779	21.045.756	17.441.047	+662.170	+328.633	+44.781.437	38.486.803		
CATEGORIA V	182.476	1.920.999	2.052.697	142.023	1.760.276	29.526	124.440	+10.927	+36.283	+150.398	153.966		
CATEGORIA VI	5.930.000	453.336	2.953.336	2.500.000	126.651	3.430.000	325.849	-	+836	+326.685	3.755.849		
CATEGORIA VII	664.793	2.178.400	13.351.411	417.725	1.632.278	179.471	492.430	+67.597	+53.692	+11.301.408	671.901		
CATEGORIA VIII	-	-	-	-	-	-	-	-	-	-	-		
CATEGORIA IX	4.594.601	152.143.646	156.813.080	4.078.429	143.350.852	212.234	3.671.765	+303.938	+5.121.029	+9.383.799	3.883.999		
CATEGORIA X	6.142.413	59.051.244	75.662.875	3.378.167	53.730.243	1.718.944	4.957.331	+1.045.302	+363.670	+18.554.465	6.676.275		
CATEGORIA XI	140.062	1.478.905	1.478.905	-	1.178.905	140.062	300.000	-	-	+300.000	440.062		
CATEGORIA XII	289.410	2.607.994	10.038.505	277.116	125.602	6.393	432.881	+5.901	+2.049.511	+9.635.787	439.274		
TITOLO II - SPESE IN CONTO CAPITALE	32.300.506	27.997.455	41.081.968	10.612.970	14.359.439	20.436.526	12.830.935	1.251.010	807.081	16.109.559	33.267.461		
CATEGORIA XXI	3.589.158	1.454.116	3.877.372	1.588.418	310.372	1.744.672	1.131.535	+256.068	+12.209	+1.978.562	2.876.207		
CATEGORIA XXII	19.259.781	16.310.832	23.249.000	6.978.574	11.664.641	11.434.008	4.521.675	+847.199	+124.516	+4.605.785	15.955.683		
CATEGORIA XXIII	5.666.781	3.164.639	8.987.587	1.551.334	797.673	4.063.062	2.187.491	+52.385	+179.475	+6.638.580	6.250.553		
CATEGORIA XXIV	81.084	1.180	64.000	13.003	1.000	18.406	180	+49.675	-	+49.997	18.586		
CATEGORIA XXV	126.447	239.800	408.010	97.158	217.218	29.227	22.574	+62	+8	+93.634	51.801		
CATEGORIA XXVI	2.823.574	5.230.127	2.859.298	-	117.556	2.787.915	4.623.571	+35.659	+489.000	+2.741.742	7.411.486		
CATEGORIA XXXI	753.680	1.596.762	1.636.701	384.483	1.250.978	359.236	343.909	+9.961	+1.875	+1.240	703.145		
TOTALE SPESE FINALI	94.490.894	389.488.949	507.420.470	41.555.430	335.740.942	48.919.829	43.983.445	4.015.635	9.764.562	130.124.098	92.903.274		

TABELLA Z3											
SERVIZI GENERALI DELLE PUBBLICHE AMMINISTRAZIONI											
CATEGORIE	PREVISIONI DEFINITIVE			PAGAMENTI		RIMASTI DA PAGARE		ECONOMIE/MAGGIORI SPESE			RESIDUI AL 31/12
	RESIDUI	COMPETENZA	CASSA	RESIDUI	COMPETENZA	RESIDUI	COMPETENZA	RESIDUI	COMPETENZA	CASSA	
TITOLO III - RIMBORSO PASSIVITA' FINANZIARIE	1.951.387	358.287.087	359.970.537	1.804.352	347.772.942	146.835	3.064.536	+200	+7.449.609	+10.393.243	3.211.371
SPESE COMPLESSIVE	96.442.281	747.776.036	867.391.007	43.359.782	683.513.884	49.066.664	47.047.981	4.015.835	17.214.171	140.517.341	96.114.645

TABELLA 23		DIFESA											
CATEGORIE	PREVISIONI DEFINITIVE			PAGAMENTI		RIMASTI DA PAGARE		ECONOMIE/MAGGIORI SPESE				RESIDUI AL 31/12	
	RESIDUI	COMPETENZA	CASSA	RESIDUI	COMPETENZA	RESIDUI	COMPETENZA	RESIDUI	COMPETENZA	COMPETENZA	CASSA		
TITOLO I - SPESE CORRENTI	9.959.632	25.351.363	61.441.998	4.475.333	20.225.292	5.087.771	4.805.172	396.528	320.899	36.741.373	9.892.943		
CATEGORIA I	209.947	14.731.217	41.184.568	146.728	14.419.465	24.890	142.034	+38.329	+169.718	+26.618.375	166.924		
CATEGORIA II	9.491.322	9.137.961	17.710.369	4.277.731	4.508.401	4.875.756	4.530.859	+337.835	+98.501	+8.924.037	9.406.615		
CATEGORIA III	5.597	834.318	1.680.199	5.038	805.235	731	5.566	172	+23.517	+869.926	6.297		
CATEGORIA IV	130.612	290.227	344.264	4.192	280.133	107.726	10.062	+18.694	+32	+59.939	117.788		
CATEGORIA V	8.188	50.060	92.804	6.677	36.069	674	3.240	+837	+10.751	+50.058	3.914		
CATEGORIA VI	-	-	-	-	-	-	-	-	-	-	-		
CATEGORIA VII	-	107	107	-	107	-	-	-	-	-	-		
CATEGORIA VIII	-	-	-	-	-	-	-	-	-	-	-		
CATEGORIA IX	70.549	57.567	57.590	8	3.325	70.523	53.471	+18	+771	+54.257	123.994		
CATEGORIA X	1.409	94.431	98.181	353	93.908	961	504	+95	+19	+3.920	1.465		
CATEGORIA XI	-	-	-	-	-	-	-	-	-	-	-		
CATEGORIA XII	42.008	155.475	273.915	34.605	78.450	6.509	59.435	+894	+17.590	+160.860	65.944		
TITOLO II - SPESE IN CONTO CAPITALE	8.124.756	7.649.501	8.989.629	2.583.218	3.823.002	5.427.892	3.866.153	113.646	+39.654	2.583.409	9.294.045		
CATEGORIA XXI	4.418.534	4.051.922	4.447.425	1.607.856	1.856.164	2.747.115	2.245.411	+63.563	49.653	+983.405	4.992.526		
CATEGORIA XXII	1.723.401	321.474	885.981	111.144	4.611	1.610.377	306.863	+1.880	+10.000	+770.226	1.917.240		
CATEGORIA XXIII	285.779	55.211	61.786	856	15.130	243.899	40.081	+41.024	-	+45.800	283.980		
CATEGORIA XXIV	-	-	-	-	-	-	-	-	-	-	-		
CATEGORIA XXV	-	-	-	-	-	-	-	-	-	-	-		
CATEGORIA XXVI	1.530.543	2.940.895	3.314.438	696.864	1.833.595	826.501	1.107.300	+7.178	-	+783.979	1.933.801		
CATEGORIA XXXI	166.499	280.000	280.000	166.499	113.501	-	166.499	-	-	-	166.499		
TOTALE SPESE FINALI	18.084.388	33.000.864	70.431.627	7.058.551	24.048.294	10.515.663	8.671.325	510.174	360.553	39.324.782	19.186.988		

TABELLA 23		DIFESA										RESIDUI AL 31/12
CATEGORIE	PREVISIONI DEFINITIVE			PAGAMENTI		RIMASTI DA PAGARE		ECONOMIE/MAGGIORI SPESE				
	RESIDUI	COMPETENZA	CASSA	RESIDUI	COMPETENZA	RESIDUI	COMPETENZA	RESIDUI	COMPETENZA	CASSA		
TITOLO III - RIMBORSO PASSIVITA' FINANZIARIE	388	7.000	7.388	388	6.802	-	-	-	+198	+198	-	
SPESE COMPLESSIVE	18.084.776	33.007.864	70.439.015	7.058.939	24.055.096	10.515.663	8.671.325	510.174	360.751	39.324.980	19.186.988	

CATEGORIE	ORDINE PUBBLICO E SICUREZZA										RESIDUI AL 31/12
	PREVISIONI DEFINITIVE			PAGAMENTI		RIMASTI DA PAGARE		ECONOMIE/MAGGIORI SPESE			
	RESIDUI	COMPETENZA	CASSA	RESIDUI	COMPETENZA	RESIDUI	COMPETENZA	RESIDUI	COMPETENZA	CASSA	
TITOLO I - SPESE CORRENTI	3.866.271	37.511.325	109.423.619	3.094.239	33.135.995	962.713	3.294.212	+190.681	1.081.118	73.193.385	4.256.925
CATEGORIA I	1.319.879	29.183.625	92.156.620	1.135.749	27.014.063	344.552	1.309.527	160.422	+860.035	+64.006.808	1.654.079
CATEGORIA II	2.251.918	5.649.517	10.839.338	1.654.412	4.067.302	565.212	1.522.308	+52.294	+59.907	+5.117.624	2.087.520
CATEGORIA III	60.922	1.938.700	5.466.364	122.794	1.747.850	19.576	79.800	81.448	+111.050	+3.595.720	99.376
CATEGORIA IV	199.794	422.129	513.075	156.828	85.123	26.150	337.004	+16.816	+2	+271.124	363.154
CATEGORIA V	5.706	38.791	74.889	3.111	23.912	2.261	8.246	+334	+6.633	+47.866	10.507
CATEGORIA VI	-	-	-	-	-	-	-	-	-	-	-
CATEGORIA VII	-	8.752	8.752	-	8.052	-	-	-	+700	+700	-
CATEGORIA VIII	-	-	-	-	-	-	-	-	-	-	-
CATEGORIA IX	3.985	14.260	26.170	2.661	2.219	1.240	10.878	+84	+1.163	+21.290	12.118
CATEGORIA X	14.100	172.305	172.306	14.100	134.887	-	14.200	-	+23.218	+23.319	14.200
CATEGORIA XI	-	-	-	-	-	-	-	-	-	-	-
CATEGORIA XII	9.966	83.247	166.105	4.583	52.587	3.721	12.248	+1.662	+18.412	+108.935	15.969
TITOLO II - SPESE IN CONTO CAPITALE	3.399.586	1.961.168	3.822.980	971.922	384.472	2.251.517	1.447.193	176.147	129.503	2.466.586	3.698.710
CATEGORIA XXI	3.393.790	1.881.079	3.738.301	969.968	380.613	2.247.776	1.443.545	+176.046	+56.921	+2.387.720	3.691.321
CATEGORIA XXII	5.246	80.000	84.500	1.954	3.770	3.291	3.648	+1	+72.582	+78.776	6.939
CATEGORIA XXIII	550	89	178	-	89	450	-	+100	-	+89	450
CATEGORIA XXIV	-	-	-	-	-	-	-	-	-	-	-
CATEGORIA XXV	-	-	-	-	-	-	-	-	-	-	-
CATEGORIA XXVI	-	-	-	-	-	-	-	-	-	-	-
CATEGORIA XXXI	-	-	-	-	-	-	-	-	-	-	-
TOTALE SPESE FINALI	7.265.857	39.472.493	113.246.599	4.066.161	33.520.467	3.214.250	4.741.405	366.828	1.210.621	75.659.971	7.955.655

ORDINE PUBBLICO E SICUREZZA											
CATEGORIE	PREVISIONI DEFINITIVE			PAGAMENTI		RIMASTI DA PAGARE		ECONOMIE/MAGGIORI SPESE			RESIDUI AL 31/12
	RESIDUI	COMPETENZA	CASSA	RESIDUI	COMPETENZA	RESIDUI	COMPETENZA	RESIDUI	COMPETENZA	CASSA	
TITOLO III - RIMBORSO PASSIVITA' FINANZIARIE	-	-	-	-	-	-	-	-	-	-	-
SPESE COMPLESSIVE	7.265.857	39.472.493	113.246.599	4.066.161	33.520.467	3.214.230	4.741.405	366.828	1.210.621	75.659.971	7.955.635

AFFARI ECONOMICI												
CATEGORIE	PREVISIONI DEFINITIVE			PAGAMENTI		RIMASTI DA PAGARE		ECONOMIE/MAGGIORI SPESE			RESIDUI AL 31/12	
	RESIDUI	COMPETENZA	CASSA	RESIDUI	COMPETENZA	RESIDUI	COMPETENZA	RESIDUI	COMPETENZA	CASSA		
TITOLO I - SPESE CORRENTI	5.935.677	66.439.471	165.916.283	3.375.108	55.664.966	1.486.833	6.967.152	1.073.736	3.807.353	106.876.209	8.453.985	
CATEGORIA I	227.263	1.638.783	5.158.838	151.309	1.528.790	68.424	146.081	+7.530	36.088	+3.478.739	214.505	
CATEGORIA II	1.137.163	1.280.128	2.346.997	534.554	373.780	480.888	759.161	+121.721	+147.187	+1.438.663	1.240.049	
CATEGORIA III	4.021	71.538	148.222	9.554	62.669	757	2.515	6.290	+6.354	+75.999	3.272	
CATEGORIA IV	1.675.749	18.490.854	111.817.780	1.046.133	16.433.635	101.871	1.696.861	+527.745	+360.358	+94.338.012	1.798.752	
CATEGORIA V	14.634	74.492	129.324	5.869	50.342	534	22.724	+8.231	+1.426	+73.113	23.258	
CATEGORIA VI	2.095.551	8.981.953	10.067.310	1.159.008	4.920.985	716.322	3.515.849	+220.221	+545.119	+3.987.317	4.232.171	
CATEGORIA VII	152.967	592.976	669.328	28.486	251.233	115.242	329.882	+9.239	+11.861	+389.609	445.124	
CATEGORIA VIII	-	25.050.000	25.050.000	-	22.736.907	-	-	-	+2.313.093	+2.313.093	-	
CATEGORIA IX	590.821	2.249.103	2.631.889	431.046	1.665.808	140	323.314	+159.635	+259.981	+535.035	323.454	
CATEGORIA X	4.602	7.789.924	7.800.126	2.091	7.595.986	1.538	8.871	+973	+185.067	+202.049	10.409	
CATEGORIA XI	-	-	-	-	-	-	-	-	-	-	-	
CATEGORIA XII	32.908	219.722	96.469	7.058	44.831	1.118	161.894	+24.732	+12.997	+44.580	163.012	
TITOLO II - SPESE IN CONTO CAPITALE	53.049.517	47.747.564	186.953.630	17.033.393	23.195.262	34.789.362	22.743.523	1.226.762	1.808.779	146.724.975	57.552.885	
CATEGORIA XXI	3.172.780	1.552.892	3.332.308	870.046	278.122	2.159.250	1.073.438	+143.484	+201.332	+2.184.140	3.232.688	
CATEGORIA XXII	29.367.191	20.931.697	39.905.392	8.619.955	9.567.761	20.281.265	10.749.873	+465.971	+614.063	+21.717.676	31.031.138	
CATEGORIA XXIII	17.625.765	14.891.382	132.607.558	6.636.189	4.184.784	10.509.235	9.854.629	+480.341	+851.969	+121.786.585	20.363.864	
CATEGORIA XXIV	-	55.000	55.000	-	55.000	-	-	-	-	-	-	
CATEGORIA XXV	60.464	116.591	193.039	43.442	73.776	15.670	38.798	+1.352	+4.017	+75.821	54.468	
CATEGORIA XXVI	920.604	648.660	987.990	341.520	351.165	570.974	239.448	+8.110	+58.047	+295.305	810.422	
CATEGORIA XXVII	1.902.713	9.551.342	9.872.342	522.240	8.684.655	1.252.968	787.337	+127.505	+79.350	+665.447	2.040.305	
TOTALE SPESE FINALI	58.985.194	114.187.035	352.869.913	20.408.501	78.860.228	36.276.195	29.710.675	2.300.498	5.616.132	253.601.184	65.986.870	

TABELLA 23		AFFARI ECONOMICI											RESIDUI AL 31/12
CATEGORIE	PREVISIONI DEFINITIVE			PAGAMENTI		RIMASTI DA PAGARE		ECONOMIE/MAGGIORI SPESE				RESIDUI AL 31/12	
	RESIDUI	COMPETENZA	CASSA	RESIDUI	COMPETENZA	RESIDUI	COMPETENZA	RESIDUI	COMPETENZA	COMPETENZA	CASSA		
TITOLO III - RIMBORSO PASSIVITA' FINANZIARIE	5.869.535	6.229.101	12.057.150	3.745.848	5.024.572	2.123.687	415.557	-	+788.972	+3.286.730	2.539.244		
SPESE COMPLESSIVE	64.854.729	120.416.136	364.927.063	24.154.349	83.884.800	38.399.882	30.126.232	2.300.498	6.405.104	256.887.914	68.526.114		

CATEGORIE	PROTEZIONE DELL' AMBIENTE												RESIDUI AL 31/12
	PREVISIONI DEFINITIVE			PAGAMENTI			RIMASTI DA PAGARE			ECONOMIE/MAGGIORI SPESE			
	RESIDUI	COMPETENZA	CASSA	RESIDUI	COMPETENZA	RESIDUI	COMPETENZA	RESIDUI	COMPETENZA	RESIDUI	COMPETENZA	CASSA	
TITOLO I - SPESE CORRENTI	609.686	1.121.722	2.648.549	266.347	815.670	300.607	240.071	42.732	65.981	1.566.332	540.678		
CATEGORIA I	36.843	384.965	1.142.992	17.261	325.147	11.597	33.239	+7.985	+26.579	+800.584	44.836		
CATEGORIA II	302.358	408.626	785.360	178.991	222.805	110.253	154.127	+13.114	+31.694	+283.564	264.380		
CATEGORIA III	1.596	24.774	50.612	1.405	19.967	661	931	470	+3.876	+29.240	1.592		
CATEGORIA IV	23.205	197.208	330.113	14.834	165.692	5.982	28.520	+2.289	+2.996	+149.467	34.502		
CATEGORIA V	34	5.739	5.992	-	4.672	33	1.066	+1	+1	+1.320	1.099		
CATEGORIA VI	241.248	38.469	259.356	50.759	18.070	170.716	20.399	+19.773	-	+190.527	191.115		
CATEGORIA VII	-	5.868	5.868	-	5.565	-	-	-	+303	+303	-		
CATEGORIA VIII	-	-	-	-	-	-	-	-	-	-	-		
CATEGORIA IX	150	49.007	49.144	111	48.450	30	100	+9	+457	+583	130		
CATEGORIA X	-	2.000	2.000	-	2.000	-	-	-	-	-	-		
CATEGORIA XI	-	-	-	-	-	-	-	-	-	-	-		
CATEGORIA XII	4.252	5.067	16.913	2.886	3.302	1.334	1.689	+32	+76	+10.725	3.023		
TITOLO II - SPESE IN CONTO CAPITALE	6.079.312	3.716.768	7.411.899	2.293.057	1.220.877	3.710.011	2.375.416	76.244	120.475	3.897.965	6.085.427		
CATEGORIA XXI	2.328.287	1.059.744	2.148.122	734.001	286.006	1.555.733	747.793	+38.553	+25.945	+1.128.115	2.303.526		
CATEGORIA XXII	3.358.054	2.291.864	4.785.646	1.420.889	687.969	1.907.750	1.525.364	+29.415	+78.531	+2.676.788	3.433.114		
CATEGORIA XXIII	392.971	365.161	478.131	138.167	246.901	246.528	102.259	+8.276	+16.001	+93.063	348.787		
CATEGORIA XXIV	-	-	-	-	-	-	-	-	-	-	-		
CATEGORIA XXV	-	-	-	-	-	-	-	-	-	-	-		
CATEGORIA XXVI	-	-	-	-	-	-	-	-	-	-	-		
CATEGORIA XXXI	-	-	-	-	-	-	-	-	-	-	-		
TOTALE SPESE FINALI	6.688.998	4.838.490	10.060.248	2.559.404	2.036.547	4.010.618	2.635.487	118.976	186.456	5.464.297	6.626.105		

CATEGORIE	PROTEZIONE DELL'AMBIENTE											RESIDUI AL 31/12
	PREVISIONI DEFINITIVE			PAGAMENTI		RIMASTI DA PAGARE		ECONOMIE/MAGGIORI SPESE				
	RESIDUI	COMPETENZA	CASSA	RESIDUI	COMPETENZA	RESIDUI	COMPETENZA	RESIDUI	COMPETENZA	CASSA		
TITOLO III - RIMBORSO PASSIVITA' FINANZIARIE	41	169.000	169.041	41	168.893	-	45	-	+62	+107		45
SPESE COMPLESSIVE	6.689.039	5.007.490	10.229.289	2.559.645	2.205.440	4.010.618	2.615.532	118.976	186.518	5.466.404		6.626.150

CATEGORIE	ABITAZIONI E ASSETTO TERRITORIALE											RESIDUI AL 31/12
	PREVISIONI DEFINITIVE			PAGAMENTI		RIMASTI DA PAGARE		ECONOMIE/MAGGIORI SPESE			CASSA	
	RESIDUI	COMPETENZA	CASSA	RESIDUI	COMPETENZA	RESIDUI	COMPETENZA	RESIDUI	COMPETENZA	CASSA		
TITOLO I - SPESE CORRENTI	1.909.837	2.075.709	2.801.402	734.287	1.031.509	1.132.837	996.772	42.713	47.428	1.035.606	2.129.609	
CATEGORIA I	5.043	63.523	195.804	3.950	55.964	907	3.112	+186	+4.447	+135.890	4.019	
CATEGORIA II	20.510	22.049	43.062	12.277	8.834	7.330	9.166	+903	+4.049	+21.951	16.496	
CATEGORIA III	200	6.847	13.706	573	4.321	45	222	418	+2.304	+8.812	267	
CATEGORIA IV	152.780	781.857	531.857	152.780	375.352	-	402.780	-	+3.725	+3.725	402.780	
CATEGORIA V	-	-	-	-	-	-	-	-	-	-	-	
CATEGORIA VI	1.334.177	435.632	851.372	175.620	244.925	1.116.518	193.801	+42.039	3.094	+430.827	1.310.319	
CATEGORIA VII	-	-	-	-	-	-	-	-	-	-	-	
CATEGORIA VIII	-	-	-	-	-	-	-	-	-	-	-	
CATEGORIA IX	395.535	764.681	1.160.216	388.049	341.528	7.486	367.201	-	+35.952	+430.659	394.687	
CATEGORIA X	-	-	-	-	-	-	-	-	-	-	-	
CATEGORIA XI	-	-	-	-	-	-	-	-	-	-	-	
CATEGORIA XII	1.591	1.121	5.384	1.038	586	550	492	+3	+43	+3.760	1.042	
TITOLO II - SPESE IN CONTO CAPITALE	1.820.631	1.066.022	1.581.365	516.416	210.307	1.031.886	855.706	272.329	9	854.642	1.887.592	
CATEGORIA XXI	351.963	106.572	167.780	31.822	37.295	228.405	69.271	+91.736	+6	+98.663	297.676	
CATEGORIA XXII	1.272.101	704.224	1.074.158	423.250	8.011	730.139	696.209	+118.712	+4	+642.897	1.426.348	
CATEGORIA XXIII	128.846	30.030	96.093	36.123	15.000	30.843	15.030	+61.880	-	+44.970	45.873	
CATEGORIA XXIV	222	196	835	222	-	-	196	-	-	+613	196	
CATEGORIA XXV	-	-	-	-	-	-	-	-	-	-	-	
CATEGORIA XXVI	67.500	225.000	242.500	25.000	150.000	42.500	75.000	-	-	+67.500	117.500	
CATEGORIA XXVII	-	-	-	-	-	-	-	-	-	-	-	
TOTALE SPESE FINALI	3.730.468	3.141.731	4.382.767	1.250.703	1.241.816	2.164.723	1.852.478	315.042	47.437	1.890.248	4.017.201	

TABELLA 23 ABITAZIONI E ASSETTO TERRITORIALE											
CATEGORIE	PREVISIONI DEFINITIVE			PAGAMENTI		RIMASTI DA PAGARE		ECONOMIE/MAGGIORI SPESE			RESIDUI AL 31/12
	RESIDUI	COMPETENZA	CASSA	RESIDUI	COMPETENZA	RESIDUI	COMPETENZA	RESIDUI	COMPETENZA	CASSA	
TITOLO III - RIMBORSO PASSIVITA' FINANZIARIE	372.220	1.202.077	1.576.329	364.754	723.968	7.474	416.930	-	+61.179	+487.607	424.404
SPESE COMPLESSIVE	4.102.696	4.343.808	5.959.096	1.615.457	1.965.784	2.172.197	2.269.408	315.042	108.616	2.377.855	4.441.605

TABELLA 23		SANITA'												RESIDUI AL 31/12
CATEGORIE	PREVISIONI DEFINITIVE			PAGAMENTI		RIMASTI DA PAGARE		ECONOMIE/MAGGIORI SPESE			CASSA			
	RESIDUI	COMPETENZA	CASSA	RESIDUI	COMPETENZA	RESIDUI	COMPETENZA	RESIDUI	COMPETENZA	COMPETENZA				
TITOLO I - SPESE CORRENTI	19.072.871	23.770.490	43.592.889	12.929.907	14.885.148	6.043.593	7.661.120	99.371	1.224.222	15.777.834	13.704.713			
CATEGORIA I	51.559	297.626	885.113	36.000	233.351	13.566	51.940	+1.993	+12.335	+615.762	65.506			
CATEGORIA II	511.220	695.124	1.198.285	145.818	429.375	311.898	242.441	+53.504	+23.308	+623.092	554.339			
CATEGORIA III	2.721	15.938	37.008	2.011	14.642	834	687	124	+609	+20.355	1.521			
CATEGORIA IV	18.090.125	20.960.663	39.364.825	12.369.562	13.109.669	5.688.245	7.029.074	+32.318	+821.920	+13.885.594	12.717.319			
CATEGORIA V	108.504	330.836	399.302	68.165	306.326	28.684	42.563	+11.655	18.053	+24.811	71.247			
CATEGORIA VI	536	957	1.000	305	678	231	246	-	+33	+17	477			
CATEGORIA VII	11	48.807	48.825	-	48.729	11	-	-	+78	+96	11			
CATEGORIA VIII	-	-	-	-	-	-	-	-	-	-	-			
CATEGORIA IX	307.946	1.368.093	1.654.900	307.943	741.127	-	243.329	+3	+383.637	+605.830	243.329			
CATEGORIA X	-	-	-	-	-	-	-	-	-	-	-			
CATEGORIA XI	-	-	-	-	-	-	-	-	-	-	-			
CATEGORIA XII	251	52.444	3.630	101	1.251	123	50.840	+27	+353	+2.278	50.963			
TITOLO II - SPESE IN CONTO CAPITALE	5.983.824	9.721.157	9.581.150	414.744	7.000.483	5.568.982	2.312.480	98	408.194	2.165.923	7.881.462			
CATEGORIA XXI	1.195	20.157	12.619	686	483	500	17.917	+9	+1.757	+11.450	18.417			
CATEGORIA XXII	5.982.629	2.701.000	2.568.531	414.058	-	5.568.481	2.294.563	+90	+406.437	+2.154.473	7.863.044			
CATEGORIA XXIII	-	-	-	-	-	-	-	-	-	-	-			
CATEGORIA XXIV	-	-	-	-	-	-	-	-	-	-	-			
CATEGORIA XXV	-	-	-	-	-	-	-	-	-	-	-			
CATEGORIA XXVI	-	7.000.000	7.000.000	-	7.000.000	-	-	-	-	-	-			
CATEGORIA XXXI	-	-	-	-	-	-	-	-	-	-	-			
TOTALE SPESE FINALI	25.056.695	33.491.647	53.174.039	13.344.651	21.885.631	11.612.575	9.973.600	99.469	1.632.416	17.943.757	21.586.175			

CATEGORIE	TABELLA 23 SANITA'											RESIDUI AL 31/12
	PREVISIONI DEFINITIVE			PAGAMENTI		RIMASTI DA PAGARE		ECONOMIE/MAGGIORI SPESE			RESIDUI AL 31/12	
	RESIDUI	COMPETENZA	CASSA	RESIDUI	COMPETENZA	RESIDUI	COMPETENZA	RESIDUI	COMPETENZA	CASSA		
TITOLO III - RIMBORSO PASSIVITA' FINANZIARIE	1.138.058	2.733.149	3.859.639	1.138.058	1.135.788	-	1.028.788	-	+568.573	+1.585.793	1.028.788	
SPESE COMPLESSIVE	26.194.753	36.224.796	57.033.678	14.482.709	25.021.419	11.612.575	11.002.388	99.469	2.200.989	19.529.550	22.614.963	

CATEGORIE	ATTIVITA' RICREATIVE, CULTURALI E DI CULTO											RESIDUI AL 31/12
	PREVISIONI DEFINITIVE			PAGAMENTI		RIMASTI DA PAGARE		ECONOMIE/MAGGIORI SPESE			CASSA	
	RESIDUI	COMPETENZA	CASSA	RESIDUI	COMPETENZA	RESIDUI	COMPETENZA	RESIDUI	COMPETENZA	COMPETENZA		
TITOLO I - SPESE CORRENTI	1.586.563	16.819.063	24.636.467	548.611	15.559.378	299.305	1.141.296	738.647	118.369	8.528.478	1.440.601	
CATEGORIA I	606.981	1.522.020	5.429.320	113.779	1.355.736	102.276	187.382	+390.926	21.098	+3.959.805	289.658	
CATEGORIA II	150.287	381.361	654.133	125.011	240.104	16.400	139.408	+8.876	+1.849	+289.018	155.808	
CATEGORIA III	48.858	94.152	197.322	22.246	87.906	24.514	5.162	+2.098	+1.084	+87.170	29.676	
CATEGORIA IV	116.844	1.035.798	1.219.837	60.849	907.501	43.194	127.850	+12.801	+447	+251.487	171.044	
CATEGORIA V	37.223	420.589	521.782	33.311	298.982	3.662	29.664	+250	+91.943	+189.489	33.326	
CATEGORIA VI	295.685	1.678.585	2.179.115	142.644	996.549	96.911	658.300	+56.130	+43.736	+1.039.922	755.211	
CATEGORIA VII	171	171	171	-	-	171	171	-	-	+171	342	
CATEGORIA VIII	-	-	-	-	-	-	-	-	-	-	-	
CATEGORIA IX	20.121	25.886	34.995	8.763	13.862	11.358	12.005	-	+19	+12.370	23.363	
CATEGORIA X	307.093	11.653.389	14.386.277	39.600	11.653.386	-	-	+267.493	+3	+2.693.291	-	
CATEGORIA XI	-	-	-	-	-	-	-	-	-	-	-	
CATEGORIA XII	3.300	7.112	13.515	2.407	5.350	818	1.354	+75	+408	+5.758	2.172	
TITOLO II - SPESE IN CONTO CAPITALE	3.108.479	2.583.369	3.443.987	899.449	741.475	2.076.853	1.790.493	132.177	51.401	1.803.063	3.867.346	
CATEGORIA XXI	626.168	1.091.620	1.288.653	377.748	260.680	234.143	829.877	+14.277	+1.063	+650.225	1.064.020	
CATEGORIA XXII	1.822.718	476.246	821.309	306.273	91.916	1.416.404	383.328	+100.041	+1.002	+423.120	1.799.732	
CATEGORIA XXIII	447.528	573.985	779.627	75.353	186.950	355.019	337.698	+17.156	+49.337	+517.324	692.717	
CATEGORIA XXIV	210.397	434.515	544.052	140.031	201.925	69.663	232.590	+703	-	+202.096	302.253	
CATEGORIA XXV	-	-	-	-	-	-	-	-	-	-	-	
CATEGORIA XXVI	1.669	7.004	10.346	44	4	1.623	7.000	+2	-	+10.298	8.623	
CATEGORIA XXXI	-	-	-	-	-	-	-	-	-	-	-	
TOTALE SPESE FINALI	4.695.042	19.402.432	28.080.454	1.448.060	16.500.853	2.376.158	2.931.789	870.824	169.790	10.331.541	5.307.947	

TABELLA 23 ATTIVITA' RICREATIVE, CULTURALI E DI CULTO											
CATEGORIE	PREVISIONI DEFINITIVE			PAGAMENTI		RIMASTI DA PAGARE		ECONOMIE/MAGGIORI SPESE			RESIDUI AL 31/12
	RESIDUI	COMPETENZA	CASSA	RESIDUI	COMPETENZA	RESIDUI	COMPETENZA	RESIDUI	COMPETENZA	CASSA	
TITOLO III - RIMBORSO PASSIVITA' FINANZIARIE	15.091	24.919	28.420	10.773	14.146	4.318	10.773	-	-	+3.501	15.091
SPESE COMPLESSIVE	4.710.133	19.427.351	28.108.874	1.458.833	16.314.999	2.380.476	2.942.562	870.824	169.790	10.335.042	5.323.038

TABELLA 23		ISTRUZIONE											
CATEGORIE	PREVISIONI DEFINITIVE			PAGAMENTI		RIMASTI DA PAGARE		ECONOMIE/MAGGIORI SPESE				RESIDUI AL 31/12	
	RESIDUI	COMPETENZA	CASSA	RESIDUI	COMPETENZA	RESIDUI	COMPETENZA	RESIDUI	COMPETENZA	COMPETENZA	CASSA		
TITOLO I - SPESE CORRENTI	12.710.076	82.081.576	218.421.388	15.977.532	74.796.436	1.780.065	13.143.333	+5.047.521	+5.858.393	127.647.420	14.923.398		
CATEGORIA I	2.168.084	61.036.554	179.565.108	5.585.286	63.177.302	707.178	3.494.027	4.124.380	5.634.775	+110.802.520	4.201.205		
CATEGORIA II	991.974	2.180.056	3.048.009	882.098	1.288.403	82.101	883.796	+27.775	+7.357	+877.808	965.897		
CATEGORIA III	200.638	4.116.955	8.225.125	1.179.294	4.217.590	113.964	131.365	1.092.620	232.000	+2.828.241	245.329		
CATEGORIA IV	9.020.530	13.234.849	25.830.560	8.059.433	4.989.072	822.076	8.245.733	+139.021	+44	+12.782.055	9.067.809		
CATEGORIA V	324.822	1.481.809	1.694.568	268.352	1.096.340	53.900	385.109	+2.570	+360	+329.876	639.009		
CATEGORIA VI	1.504	14	2.811	701	14	794	14	+9	14	+2.096	808		
CATEGORIA VII	1.377	4.000	4.000	1.377	2.623	-	1.377	-	-	-	1.377		
CATEGORIA VIII	-	-	-	-	-	-	-	-	-	-	-		
CATEGORIA IX	274	19.030	19.048	194	18.424	12	605	+68	+1	+430	617		
CATEGORIA X	-	-	-	-	-	-	-	-	-	-	-		
CATEGORIA XI	-	-	-	-	-	-	-	-	-	-	-		
CATEGORIA XII	873	8.110	32.158	796	6.168	40	1.307	+37	+635	+25.194	1.347		
TITOLO II - SPESE IN CONTO CAPITALE	994.848	1.544.887	1.797.270	603.646	703.565	377.918	789.019	13.284	52.303	490.059	1.166.937		
CATEGORIA XXI	96.172	190.011	250.562	67.832	132.859	28.133	57.295	+207	+157	+50.171	85.428		
CATEGORIA XXII	896.964	1.067.625	1.259.449	535.633	332.411	348.406	683.068	+12.925	+52.146	+391.405	1.031.474		
CATEGORIA XXIII	1.712	287.251	287.260	181	238.595	1.379	48.656	+152	-	+48.484	50.035		
CATEGORIA XXIV	-	-	-	-	-	-	-	-	-	-	-		
CATEGORIA XXV	-	-	-	-	-	-	-	-	-	-	-		
CATEGORIA XXVI	-	-	-	-	-	-	-	-	-	-	-		
CATEGORIA XXVII	-	-	-	-	-	-	-	-	-	-	-		
TOTALE SPESE FINALI	13.704.924	83.626.263	220.218.658	16.581.178	75.500.001	2.157.983	13.932.352	5.060.805	5.910.696	128.137.479	16.090.335		

TABELLA 23	ISTRUZIONE											RESIDUI AL 31/12
	CATEGORIE	PREVISIONI DEFINITIVE			PAGAMENTI		RIMASTI DA PAGARE		ECONOMIE/MAGGIORI SPESE			
		RESIDUI	COMPETENZA	CASSA	RESIDUI	COMPETENZA	RESIDUI	COMPETENZA	RESIDUI	COMPETENZA	CASSA	
TITOLO III - RIMBORSO PASSIVITA' FINANZIARIE	-	-	-	-	-	-	-	-	-	-	-	-
SPESE COMPLESSIVE	13.704.924	83.626.263	220.218.658	16.581.178	75.500.001	2.157.983	13.932.352	5.060.805	5.910.696	128.137.479	16.090.335	

CATEGORIE		PROTEZIONE SOCIALE										RESIDUI AL 31/12
		PREVISIONI DEFINITIVE			PAGAMENTI		RIMASTI DA PAGARE		ECONOMIE/MAGGIORI SPESE			
		RESIDUI	COMPETENZA	CASSA	RESIDUI	COMPETENZA	RESIDUI	COMPETENZA	RESIDUI	COMPETENZA	CASSA	
TITOLO I - SPESE CORRENTI		8.140.407	127.204.987	42.572.450	2.809.803	121.805.380	3.955.292	4.105.695	1.375.312	1.295.912	917.957.267	8.060.987
CATEGORIA I		66.576	17.821.455	20.506.914	167.692	17.862.671	19.005	10.179	120.121	51.395	+2.476.551	29.184
CATEGORIA II		145.876	303.223	628.902	75.366	156.463	24.373	135.654	+46.137	+11.106	+397.073	160.027
CATEGORIA III		585	6.698	14.525	1.274	5.433	147	30	836	+1.235	+7.818	177
CATEGORIA IV		5.872.909	104.008.483	11.529.134	1.444.402	99.997.121	2.925.311	2.894.787	+1.503.196	+1.116.575	+910.087.611	5.820.098
CATEGORIA V		645.225	3.590.600	7.194.771	412.551	3.116.688	503.934	333.170	271.260	+140.742	+3.665.532	837.104
CATEGORIA VI		876.140	481.208	721.269	321.130	125.019	380.814	326.028	+174.196	+30.161	+275.120	706.842
CATEGORIA VII		4.000	4.700	4.700	-	500	4.000	4.000	-	+200	+4.200	8.000
CATEGORIA VIII		-	-	-	-	-	-	-	-	-	-	-
CATEGORIA IX		416.556	639.891	989.969	341.787	280.341	62.509	315.861	+12.260	+43.689	+367.861	378.370
CATEGORIA X		-	-	-	-	-	-	-	-	-	-	-
CATEGORIA XI		-	-	-	-	-	-	-	-	-	-	-
CATEGORIA XII		112.559	348.729	982.265	45.600	261.144	35.200	85.986	+31.739	+1.599	+675.521	121.186
TITOLO II - SPESE IN CONTO CAPITALE		5.883.948	3.821.500	12.140.939	2.650.444	500.066	3.169.524	3.222.164	65.980	99.270	8.990.429	6.391.688
CATEGORIA XXI		31.723	48.713	68.349	5.790	43.882	25.871	4.666	+62	+165	+18.677	30.537
CATEGORIA XXII		5.459.072	3.494.627	11.653.847	2.541.983	436.447	2.876.428	3.028.807	+40.661	+29.373	+8.675.417	5.905.235
CATEGORIA XXIII		310.441	40.000	150.400	51.087	-	241.352	-	+18.002	+40.000	+99.313	241.352
CATEGORIA XXIV		-	-	-	-	-	-	-	-	-	-	-
CATEGORIA XXV		10.664	186.542	186.542	10.528	19.738	55	138.691	+81	+28.113	+156.276	138.746
CATEGORIA XXVI		53.565	50.000	58.565	33.565	-	20.000	50.000	-	-	+25.000	70.000
CATEGORIA XXXI		18.483	1.618	23.236	7.490	-	5.817	-	+5.176	+1.618	+15.746	5.817
TOTALE SPESE FINALI		14.024.355	131.026.487	54.713.369	5.460.247	122.305.446	7.124.816	7.327.859	1.439.292	1.393.182	926.947.696	14.452.675

CATEGORIE	PROTEZIONE SOCIALE										RESIDUI AL 31/12
	PREVISIONI DEFINITIVE		PAGAMENTI		RIMASTI DA PAGARE		ECONOMIE/MAGGIORI SPESE				
	RESIDUI	COMPETENZA	CASSA	RESIDUI	COMPETENZA	RESIDUI	COMPETENZA	RESIDUI	COMPETENZA	CASSA	
TITOLO III - RIMBORSO PASSIVITA' FINANZIARIE	406.395	1.026.558	1.237.748	313.882	585.845	80.486	326.015	+12.027	+114.698	+336.021	406.501
SPESE COMPLESSIVE	14.430.750	132.053.045	55.951.137	5.774.129	122.891.291	7.205.302	7.653.874	1.451.319	1.507.880	927.285.717	14.859.176

ANALISI FUNZIONALE DELLE SPESE: PREVISIONI ED IMPEGNI									
(MILIONI DI LIRE)									
FUNZIONI OBIETTIVO	PREVISIONI INIZIALI		VARIAZIONI (B)	%	PREVISIONI DEFINITIVE		IMPEGNI		COMPOS. %
	VALORI ASSOLUTI (A)	COMPOS. %			VALORI ASSOLUTI	COMPOS. %	VALORI ASSOLUTI	COMPOS. %	
1. SERVIZI GENERALI DELLE PUBBLICHE AMMINISTRAZIONI	333.850.577	40,6	55.638.372	16,6	389.488.949	45,7	379.724.387	45,3	
1.1. ORGANI ESECUTIVI E LEGISLATIVI, ATTIVITA' FINANZIARIE E FISCALI E AFFARI ESTERI	77.033.143	9,3	18.090.805	23,4	95.123.948	11,1	94.293.283	11,2	
1.1.1. ORGANI ESECUTIVI E LEGISLATIVI	4.915.565	0,6	698.131	14,2	5.613.696	0,6	5.602.350	0,6	
1.1.1.1. ORGANI COSTITUZIONALI	2.495.237	0,3	106.106	4,2	2.601.343	0,3	2.601.425	0,3	
1.1.1.2. ORGANI A RILEVANZA COSTITUZIONALE	1.631.700	0,2	842.905	51,6	2.474.604	0,2	2.470.474	0,3	
1.1.1.3. COMMISSARIATI DI GOVERNO	28.424	-	6.912	24,3	35.336	-	28.596	-	
1.1.1.4. SUPPORTO ALL'ATTIVITA' DI GOVERNO	-	-	3.111	-	3.111	-	3.111	-	
1.1.1.5. SICUREZZA DELLO STATO	751.000	0,0	-286.920	38,2	464.080	0,0	464.080	0,0	
1.1.1.91. ONERI INDIVISIBILI E NON ALTREMENTE CLASSIFICABILI	9.203	-	26.018	282,7	35.221	-	34.665	-	
1.1.2. AFFARI FINANZIARI E FISCALI	69.331.676	8,4	17.096.987	24,6	86.428.663	10,1	85.779.972	10,2	
1.1.2.1. PROGRAMMAZIONE ECONOMICO FINANZIARIA	16.055.515	1,9	-147.481	0,9	15.908.035	1,8	15.867.934	1,9	
1.1.2.2. COESIONE E RIEQUILIBRIO TERRITORIALE	4.558.148	0,5	-1.217.889	26,7	3.340.259	0,3	3.263.927	0,3	

TABELLA 24 ANALISI FUNZIONALE DELLE SPESE: PREVISIONI ED IMPEGNI

(MILIONI DI LIRE)

FUNZIONI OBIETTIVO	PREVISIONI INIZIALI		VARIAZIONI (B)	%	PREVISIONI DEFINITIVE		IMPEGNI	
	VALORI ASSOLUTI (A)	COMPOS. %			VALORI ASSOLUTI	COMPOS. %	VALORI ASSOLUTI	COMPOS. %
1.1.2.3. BILANCIO E RENDICONTO GENERALE DELLO STATO	35.029	-	5.770	16,4	40.800	-	36.370	-
1.1.2.4. VIGILANZA SULLA SPESA PUBBLICA	26.980	-	6.436	23,8	33.416	-	30.829	-
1.1.2.7. EMISSIONE E GESTIONE DEL DEBITO PUBBLICO	2.346	-	568	24,2	2.914	-	2.694	-
1.1.2.8. GESTIONE E DIMISSIONE DI ENTI E DI IMPRESE	1.457.583	0,1	-143.424	9,8	1.314.159	0,1	1.280.941	0,1
1.1.2.21. GESTIONE DEI TRIBUTI	301.118	0,0	271.542	90,1	572.660	0,0	562.521	0,0
1.1.2.22. PREVENZIONE E REPRESSIONE DELLE VIOLAZIONI ECC.	2.482.263	0,3	923.313	37,2	3.405.576	0,4	3.321.093	0,4
1.1.2.23. SERVIZI AI CITTADINI, ALLE IMPRESE ED ECC.	40.432	-	7.625	18,8	48.057	0,0	40.403	-
1.1.2.24. FUNZIONE GIURISDIZIONALE TRIBUTARIA	184.500	0,0	78.110	42,3	262.610	0,0	217.610	0,0
1.1.2.25. FONDI DESTINATI A FAMIGLIE ED IMPRESE PER ECC.	42.461.810	5,1	16.181.825	38,1	58.643.635	6,8	58.341.543	6,9
1.1.2.91. ONERI INDIVISIBILI E NON ALTRIMENTI CLASSIFICABILI	1.725.950	0,2	1.130.592	65,5	2.856.542	0,3	2.814.106	0,3
1.1.3. AFFARI ESTERI	2.785.902	0,3	295.686	10,6	3.081.588	0,3	2.910.960	0,3
1.1.3.1. CERIMONIALE	10.131	-	4.624	45,6	14.754	-	10.848	-

ANALISI FUNZIONALE DELLE SPESE: PREVISIONI ED IMPEGNI									
(MILIONI DI LIRE)									
FUNZIONI OBIETTIVO	PREVISIONI INIZIALI		VARIAZIONI (B)	%(B/A)	PREVISIONI DEFINITIVE		IMPEGNI		COMPOS. %
	VALORI ASSOLUTI (A)	COMPOS. %			VALORI ASSOLUTI	COMPOS. %	VALORI ASSOLUTI	COMPOS. %	
1.1.3.2. POLITICA ESTERA E SICUREZZA INTERNAZIONALE	1.408.040	0,1	133.476	9,4	1.541.515	0,1	1.500.496	0,1	0,1
1.1.3.3. POLITICHE MIGRATORIE E SOCIALI	538.971	0,0	12.810	2,3	551.781	0,0	538.196	0,0	0,0
1.1.3.4. PROMOZIONE SCAMBI SOCIO-CULTURALI	205.893	0,0	24.717	12,0	230.610	0,0	213.597	0,0	0,0
1.1.3.5. CRISI INTERNAZIONALI	4.400	-	2.560	58,1	6.960	-	6.960	-	-
1.1.3.6. SUPPORTO ALL'AMMINISTRAZIONE GIUDIZIARIA ECC.	456	-	-	-	456	-	456	-	-
1.1.3.91. ONERI INDIVISIBILI E NON ALTRIMENTI CLASSIFICABILI	618.012	0,0	117.500	19,0	735.512	0,0	640.408	0,0	0,0
1.2. AIUTI ECONOMICI INTERNAZIONALI	987.130	0,1	1.852.725	185,6	2.819.855	0,3	2.814.752	0,3	0,3
1.2.1. AIUTI ECONOMICI AI PAESI IN VIA DI SVILUPPO ED IN TRANSIZIONE	362.412	0,0	79.399	21,9	441.811	0,0	440.333	0,0	0,0
1.2.1.1. COOPERAZIONE BILATERALE	362.412	0,0	79.399	21,9	441.811	0,0	440.333	0,0	0,0
1.2.2. AIUTI ECONOMICI EROGATI ATTRAVERSO ORGANISMI INTERNAZIONALI	624.719	0,0	1.753.325	280,6	2.378.044	0,2	2.374.419	0,2	0,2
1.2.2.1. COOPERAZIONE MULTILATERALE	624.719	0,0	1.753.325	280,6	2.378.044	0,2	2.374.419	0,2	0,2
1.3. SERVIZI GENERALI	14.176.049	1,7	1.329.511	9,3	15.505.561	1,8	15.377.133	1,8	1,8
1.3.1. SERVIZI GENERALI DEL PERSONALE	313.243	0,0	-68.111	21,7	245.132	0,0	259.836	0,0	0,0

TABELLA 24		ANALISI FUNZIONALE DELLE SPESE: PREVISIONI ED IMPEGNI									
		(MILIONI DI LIRE)									
FUNZIONI OBIETTIVO	PREVISIONI INIZIALI		VARIAZIONI (B)	%	PREVISIONI DEFINITIVE		IMPEGNI		COMPOS. %		
	VALORI ASSOLUTI (A)	COMPOS. %			VALORI ASSOLUTI	COMPOS. %	VALORI ASSOLUTI	COMPOS. %			
1.3.1.1. RECLUTAMENTO NELLE AMMINISTRAZIONI PUBBLICHE	2	-	27	178,0	30	-	26	-	-		
1.3.1.3. TRATTAMENTO GIURIDICO ED ECONOMICO ECC.	-	-	-	-	-	-	-	-	-		
1.3.1.91. ONERI INDIVISIBILI E NON ALTRIMENTI CLASSIFICABILI	315.241	0,0	-68.138	21,7	245.102	0,0	259.810	0,0	0,0		
1.3.3. SERVIZI STATISTICI	505.000	0,0	-	-	505.000	0,0	505.000	0,0	0,0		
1.3.3.1. SISTEMA STATISTICO NAZIONALE	505.000	0,0	-	-	505.000	0,0	505.000	0,0	0,0		
1.3.4. ALTRI SERVIZI	13.357.806	1,6	1.397.623	10,4	14.755.429	1,7	14.612.296	1,7	1,7		
1.3.4.1. MONETAZIONE	641.577	0,0	810.853	126,3	1.452.430	0,1	1.396.692	0,1	0,1		
1.3.4.2. PREVENZIONE E REPRESSIONE DELLE ATTIVITA' ECC.	5.220	-	6.918	132,5	12.138	-	10.936	-	-		
1.3.4.3. TUTELA DEGLI INTERESSI ECONOMICI E ECC.	5.293	-	2.053	38,7	7.345	-	7.304	-	-		
1.3.4.5. SERVIZI DI CASSA	1.297.787	0,1	209.794	16,1	1.507.581	0,1	1.506.703	0,1	0,1		
1.3.4.6. SERVIZI PER LE AMMINISTRAZIONI PUBBLICHE	136.646	0,0	7.074	5,1	143.721	0,0	136.921	0,0	0,0		
1.3.4.7. APPROVVIGIONAMENTI PER LE ECC.	1.749.855	0,2	28.645	1,6	1.778.500	0,2	1.777.795	0,2	0,2		
1.3.4.8. INFRASTRUTTURE SEDI DI UFFICI PUBBLICI	1.044.833	0,1	3.610	0,3	1.048.443	0,1	1.042.094	0,1	0,1		

ANALISI FUNZIONALE DELLE SPESE: PREVISIONI ED IMPEGNI									
(MILIONI DI LIRE)									
FUNZIONI OBIETTIVO	PREVISIONI INIZIALI		VARIAZIONI (B)	%	PREVISIONI DEFINITIVE		IMPEGNI		COMPOS. %
	VALORI ASSOLUTI (A)	COMPOS. %			VALORI ASSOLUTI	COMPOS. %	VALORI ASSOLUTI	COMPOS. %	
1.3.4.9. ALTRE ATTIVITA' DIRETTE E SERVIZI DI SUPPORTO ECC.	155.821	0,0	17.282	11,2	171.102	0,0	162.855	0,0	0,0
1.3.4.16. CERTIFICAZIONI E GARANZIE IN MATERIA DI ECC.	12.165	-	1.291	10,6	13.455	-	12.087	-	-
1.3.4.17. PAGAMENTI	68.808	0,0	3.759	5,4	72.567	0,0	72.510	0,0	0,0
1.3.4.91. ONERI INDIVISIBILI E NON ALTRIMENTI CLASSIFICABILI	8.241.803	1,0	306.344	3,7	8.548.147	1,0	8.486.398	1,0	1,0
1.4. RICERCA DI BASE	4.974.524	0,6	1.125.398	22,6	6.099.922	0,7	5.946.205	0,7	0,7
1.4.1. RICERCA DI BASE	4.974.524	0,6	1.125.398	22,6	6.099.922	0,7	5.946.205	0,7	0,7
1.4.1.51. PROGRAMMAZIONE E COORDINAMENTO DELLA ECC.	202.673	0,0	26.034	12,8	228.708	0,0	227.818	0,0	0,0
1.4.1.52. POTENZIAMENTO DELLE ATTIVITA' DI RICERCA	4.759.615	0,5	1.098.266	23,0	5.857.881	0,6	5.706.541	0,6	0,6
1.4.1.91. ONERI INDIVISIBILI E NON ALTRIMENTI CLASSIFICABILI	12.236	-	1.098	8,9	13.334	-	11.846	-	-
1.6. SERVIZI PUBBLICI GENERALI NON ALTRIMENTI CLASSIFICABILI	31.883.512	3,8	-24.901.795	78,1	6.981.717	0,8	3.819.898	0,4	0,4
1.6.1. SERVIZI PUBBLICI GENERALI NON ALTRIMENTI CLASSIFICABILI	31.883.512	3,8	-24.901.795	78,1	6.981.717	0,8	3.819.898	0,4	0,4
1.6.1.1. SERVIZI ELETTORALI	55.276	0,0	763.883	381,9	819.160	0,1	816.251	0,1	0,1
1.6.1.2. DIRITTI POLITICI E CIVILI	-	-	140.000	-	140.000	0,0	140.000	0,0	0,0

ANALISI FUNZIONALE DELLE SPESE: PREVISIONI ED IMPEGNI									
(MILIONI DI LIRE)									
FUNZIONI OBIETTIVO	PREVISIONI INIZIALI		VARIAZIONI (B)	%	PREVISIONI DEFINITIVE		IMPEGNI		COMPOS. %
	VALORI ASSOLUTI (A)	COMPOS. %			VALORI ASSOLUTI	COMPOS. %	VALORI ASSOLUTI	COMPOS. %	
1.6.1.3. RAPPORTI CON ENTI TERRITORIALI	16.175	-	3.478	21,5	19.653	-	17.462	-	-
1.6.1.4. FONDI DI RISERVA E SPECIALI	31.198.061	3,8	-25.698.262	82,3	5.499.799	0,6	2.406.048	0,2	0,2
1.6.1.5. SOSTEGNO AL GARANTE PER LA TUTELA DELLE PERSONE E DI ECC.	22.019	-	5	0,0	22.024	-	22.022	-	-
1.6.1.6. INFORMAZIONE E COMUNICAZIONE ISTITUZIONALE	-	-	-	-	-	-	-	-	-
1.6.1.9. POLITICHE PER LE PARI OPPORTUNITA'	10.000	-	13.587	135,8	23.587	-	23.543	-	-
1.6.1.91. ONERI INDIVISIBILI E NON ALTRIMENTI CLASSIFICABILI	581.981	0,0	-124.487	21,3	457.495	0,0	394.573	0,0	0,0
1.7. TRANSAZIONI RELATIVE AL DEBITO PUBBLICO	127.901.109	15,5	6.071.185	4,7	133.972.293	15,7	128.898.871	15,4	15,4
1.7.1. TRANSAZIONI RELATIVE AL DEBITO PUBBLICO	127.901.109	15,5	6.071.185	4,7	133.972.293	15,7	128.898.871	15,4	15,4
1.7.1.1. ONERI DEL DEBITO PUBBLICO	127.901.109	15,5	6.071.185	4,7	133.972.293	15,7	128.898.871	15,4	15,4
1.8. TRASFERIMENTI A CARATTERE GENERALE TRA DIVERSI LIVELLI DI AMMINISTRAZIONE	76.895.109	9,3	52.090.544	67,7	128.985.653	15,1	128.574.247	15,3	15,3
1.8.1. TRASFERIMENTI A CARATTERE GENERALE TRA DIVERSI LIVELLI DI AMMINISTRAZIONE	76.895.109	9,3	52.090.544	67,7	128.985.653	15,1	128.574.247	15,3	15,3
1.8.1.1. TRASFERIMENTI AGLI ENTI TERRITORIALI	29.525.838	3,6	3.475.026	11,7	33.000.865	3,8	32.719.619	3,9	3,9

TABELLA 24

ANALISI FUNZIONALE DELLE SPESE: PREVISIONI ED IMPEGNI									
(MILIONI DI LIRE)									
TABELLA 24	FUNZIONI OBIETTIVO	PREVISIONI INIZIALI		VARIAZIONI (B)	%	PREVISIONI DEFINITIVE		IMPEGNI	
		VALORI ASSOLUTI (A)	COMPOS. %			VALORI ASSOLUTI	COMPOS. %	VALORI ASSOLUTI	COMPOS. %
	2.1. DIFESA MILITARE	24.472.309	2,9	2.993.924	12,2	27.466.232	3,2	27.221.460	3,2
	2.1.1. DIFESA MILITARE	24.472.309	2,9	2.993.924	12,2	27.466.232	3,2	27.221.460	3,2
	2.1.1.1. PREDISPOSIZIONE DELLO STRUMENTO MILITARE	925.635	0,1	164.289	17,7	1.089.924	0,1	1.074.029	0,1
	2.1.1.1.2. APPORTAMENTO FORZE TERRESTRI	9.434.640	1,1	1.403.394	14,8	10.838.033	1,2	10.730.275	1,2
	2.1.1.1.3. APPORTAMENTO FORZE MARITIME	5.210.170	0,6	460.787	8,8	5.670.957	0,6	5.663.021	0,6
	2.1.1.1.4. APPORTAMENTO FORZE AEREE	7.318.895	0,8	708.910	9,6	8.027.805	0,9	7.979.718	0,9
	2.1.1.1.5. SICUREZZA MILITARE	348.834	0,0	230.466	66,0	579.300	0,0	576.737	0,0
	2.1.1.1.91. ONERI INDIVISIBILI E NON ALTRIMENTI CLASSIFICABILI	1.234.135	0,1	26.079	2,1	1.260.214	0,1	1.197.680	0,1
	2.2. DIFESA CIVILE	4.500.735	0,5	484.627	10,7	4.985.362	0,5	4.949.509	0,5
	2.2.1. DIFESA CIVILE	4.500.735	0,5	484.627	10,7	4.985.362	0,5	4.949.509	0,5
	2.2.1.1. INTERVENTI PER PUBBLICHE CALAMITA'	4.224.636	0,5	467.975	11,0	4.692.611	0,5	4.659.887	0,5
	2.2.1.3. VOLONTARIATO DI PROTEZIONE CIVILE	5.057	-	6.488	128,3	11.545	-	10.585	-
	2.2.1.91. ONERI INDIVISIBILI E NON ALTRIMENTI CLASSIFICABILI	271.042	0,0	10.164	3,7	281.206	0,0	279.037	0,0
	2.4. RICERCA E SVILUPPO PER LA DIFESA	552.795	0,0	-3.525	0,6	549.270	0,0	548.650	0,0
	2.4.1. RICERCA E SVILUPPO PER LA DIFESA	552.795	0,0	-3.525	0,6	549.270	0,0	548.650	0,0

TABELLA 24 ANALISI FUNZIONALE DELLE SPESE: PREVISIONI ED IMPEGNI

(MILIONI DI LIRE)

FUNZIONI OBIETTIVO	PREVISIONI INIZIALI		VARIAZIONI (B)	%	PREVISIONI DEFINITIVE		IMPEGNI	
	VALORI ASSOLUTI (A)	COMPOS. %			VALORI ASSOLUTI	COMPOS. %	VALORI ASSOLUTI	COMPOS. %
2.4.1.51. RICERCA PER LA DIFESA	552.795	0,0	-3.525	0,6	549.270	0,0	548.650	0,0
3. ORDINE PUBBLICO E SICUREZZA	36.402.240	4,4	3.070.253	8,4	39.472.493	4,6	38.261.873	4,5
3.1. SERVIZI DI POLIZIA	21.548.911	2,6	2.312.555	10,7	23.861.466	2,8	23.401.264	2,8
3.1.1. SERVIZI DI POLIZIA	21.548.911	2,6	2.312.555	10,7	23.861.466	2,8	23.401.264	2,8
3.1.1.1. PROGRAMMAZIONE E COORDINAMENTO FORZE DI POLIZIA	16.708	-	2.494	14,9	19.202	-	19.188	-
3.1.1.2. CONTROLLO DEL TERRITORIO	6.357.407	0,7	705.271	11,0	7.062.678	0,8	6.968.547	0,8
3.1.1.3. CONTRASTO ALLA CRIMINALITA' ORGANIZZATA E ECC.	5.504.945	0,6	445.735	8,1	5.950.680	0,7	5.918.019	0,7
3.1.1.4. TUTELA DELL'ORDINE PUBBLICO	2.457.121	0,3	287.175	11,6	2.744.297	0,3	2.734.894	0,3
3.1.1.5. SICUREZZA DEMOCRATICA	-	-	94.460	-	94.460	0,0	94.460	0,0
3.1.1.6. INFRASTRUTTURE PER ORDINE E SICUREZZA PUBBLICA	90.093	0,0	37.585	41,7	127.678	0,0	125.578	0,0
3.1.1.1.91. ONERI INDIVISIBILI E NON ALTRIMENTI CLASSIFICABILI	7.122.637	0,8	739.835	10,3	7.862.472	0,9	7.540.579	0,9
3.2. SERVIZI ANTINCENDIO	2.831.126	0,3	206.412	7,2	3.037.538	0,3	2.973.318	0,3
3.2.1. SERVIZI ANTINCENDIO	2.831.126	0,3	206.412	7,2	3.037.538	0,3	2.973.318	0,3
3.2.1.1. PREVENZIONE	112.457	0,0	7.740	6,8	120.197	0,0	118.275	0,0
3.2.1.2. SOCCORSO	2.401.923	0,2	147.976	6,1	2.549.899	0,3	2.510.983	0,3

ANALISI FUNZIONALE DELLE SPESE: PREVISIONI ED IMPEGNI									
(MILIONI DI LIRE)									
FUNZIONI OBIETTIVO	PREVISIONI INIZIALI		VARIAZIONI		%	PREVISIONI DEFINITIVE		IMPEGNI	
	VALORI ASSOLUTI (A)	COMPOS. %	(B)	(B/A)		VALORI ASSOLUTI	COMPOS. %	VALORI ASSOLUTI	COMPOS. %
3.2.1.91. ONERI INDIVISIBILI E NON ALTRIMENTI CLASSIFICABILI	316.746	0,0	50.696	16,0	367.442	0,0	344.061	0,0	
3.3. TRIBUNALI	6.639.643	0,8	274.461	4,1	6.914.104	0,8	6.903.055	0,8	
3.3.1. TRIBUNALI	6.639.643	0,8	274.461	4,1	6.914.104	0,8	6.903.055	0,8	
3.3.1.1. GIUSTIZIA CIVILE E PENALE	2.879.558	0,3	70.086	2,4	2.949.644	0,3	3.094.612	0,3	
3.3.1.2. GIUSTIZIA MINORILE	20.409	-	1.259	6,1	21.668	-	16.689	-	
3.3.1.3. ATTIVITA' DI POLIZIA PRESSO L'AUTORITA' ECC.	132.433	0,0	13.351	10,0	145.784	0,0	145.620	0,0	
3.3.1.4. INFRASTRUTTURE PER LA GIUSTIZIA	40.000	-	-	-	40.000	-	3.709	-	
3.3.1.5. INFRASTRUTTURE PER LA GIUSTIZIA MINORILE	14.862	-	276	1,8	15.138	-	14.784	-	
3.3.1.91. ONERI INDIVISIBILI E NON ALTRIMENTI CLASSIFICABILI	3.552.380	0,4	189.489	5,3	3.741.869	0,4	3.627.641	0,4	
3.4. CARCERI	5.382.075	0,6	276.790	5,1	5.658.864	0,6	4.983.730	0,6	
3.4.1. CARCERI	5.382.075	0,6	276.790	5,1	5.658.864	0,6	4.983.730	0,6	
3.4.1.1. AMMINISTRAZIONE PENITENZIARIA	913.208	0,1	15.058	1,6	928.266	0,1	911.202	0,1	
3.4.1.2. PREVENZIONE DEVIANZA E ECC.	187.413	0,0	18.841	10,0	206.255	0,0	185.569	0,0	
3.4.1.3. INFRASTRUTTURE PENITENZIARIE	440.908	0,0	9.340	2,1	450.248	0,0	408.146	0,0	

ANALISI FUNZIONALE DELLE SPESE: PREVISIONI ED IMPEGNI									
(MILIONI DI LIRE)									
FUNZIONI OBIETTIVO	PREVISIONI INIZIALI		VARIAZIONI (B)	%	PREVISIONI DEFINITIVE		IMPEGNI		COMPOS. %
	VALORI ASSOLUTI (A)	COMPOS. %			VALORI ASSOLUTI	COMPOS. %	VALORI ASSOLUTI	COMPOS. %	
3.4.1.4. INFRASTRUTTURE PER I SERVIZI MINORILI	21.700	-	369	1,7	22.069	-	21.384	-	-
3.4.1.91. ONERI INDIVISIBILI E NON ALTRIMENTI CLASSIFICABILI	3.818.845	0,4	233.182	6,1	4.052.027	0,4	3.457.429	0,4	0,4
3.5. RICERCA E SVILUPPO CONNESSI ALL'ORDINE PUBBLICO E SICUREZZA	486	-	36	7,3	522	-	505	-	-
3.5.1. RICERCA E SVILUPPO CONNESSI ALL'ORDINE PUBBLICO E SICUREZZA	486	-	36	7,3	522	-	505	-	-
3.5.1.51. RICERCA IN MATERIA PENALE E CRIMINOLOGICA	486	-	36	7,3	522	-	505	-	-
4. AFFARI ECONOMICI	103.096.954	12,5	11.090.081	10,7	114.187.035	13,4	108.570.903	12,9	12,9
4.1. AFFARI GENERALI ECONOMICI, COMMERCIALI E DEL LAVORO	56.982.426	6,9	1.921.102	3,3	58.903.527	6,9	55.963.406	6,6	6,6
4.1.1. AFFARI GENERALI ECONOMICI E COMMERCIALI	40.694.153	4,9	1.587.852	3,9	42.282.005	4,9	39.763.796	4,7	4,7
4.1.1.1. POLITICA ECONOMICA IN AMBITO INTERNAZIONALE	829.258	0,1	-79.190	9,5	750.068	0,0	746.341	0,0	0,0
4.1.1.2. ATTUAZIONE E COORDINAMENTO DELLA POLITICA ECC.	1.232.405	0,1	308.916	25,0	1.541.321	0,1	1.502.169	0,1	0,1
4.1.1.3. PROGRAMMAZIONE E COORDINAMENTO IN MATERIA DI ECC.	7.138	-	1.770	24,8	8.908	-	7.460	-	-
4.1.1.4. POLITICA ECONOMICA IN AMBITO UNIONE EUROPEA	30.930.919	3,7	761.960	2,4	31.692.878	3,7	29.374.677	3,5	3,5

TABELLA 24		ANALISI FUNZIONALE DELLE SPESE: PREVISIONI ED IMPEGNI									
		(MILIONI DI LIRE)									
FUNZIONI OBIETTIVO	PREVISIONI INIZIALI		VARIAZIONI (B)	%	PREVISIONI DEFINITIVE		IMPEGNI		COMPOS. %		
	VALORI ASSOLUTI (A)	COMPOS. %			VALORI ASSOLUTI	COMPOS. %	VALORI ASSOLUTI	COMPOS. %			
4.1.1.5. SETTORE ASSICURATIVO	1.898	-	379	19,9	2.278	-	2.251	-	-		
4.1.1.6. VIGILANZA SUGLI OPERATORI E SUI MERCATI FINANZIARI	668.609	0,0	28.595	4,2	697.204	0,0	495.685	0,0	0,0		
4.1.1.7. SETTORE DEL COMMERCIO E DEI SERVIZI	333.047	0,0	222.056	66,6	555.103	0,0	552.118	0,0	0,0		
4.1.1.8. BANCHE ED ISTITUTI DI CREDITO	117.886	0,0	20.752	17,6	138.638	0,0	138.603	0,0	0,0		
4.1.1.9. TUTELA DEL MERCATO E DEI CONSUMATORI	16.411	-	6.501	39,6	22.912	-	21.477	-	-		
4.1.1.10. METEOROLOGIA, IDROGRAFIA E CARTOGRAFIA	61.200	0,0	75.493	123,3	136.693	0,0	134.514	0,0	0,0		
4.1.1.91. ONERI INDIVISIBILI E NON ALTRIMENTI CLASSIFICABILI	6.495.383	0,7	240.619	3,7	6.736.002	0,7	6.788.502	0,8	0,8		
4.1.2. AFFARI GENERALI DEL LAVORO	16.288.272	1,9	335.250	2,0	16.621.522	1,9	16.199.611	1,9	1,9		
4.1.2.1. SOSTEGNO AL MERCATO DEL LAVORO	15.954.924	1,9	314.710	1,9	16.269.634	1,9	15.869.980	1,9	1,9		
4.1.2.2. RAPPORTI CON LE PARTI SOCIALI	2.129	-	715	33,5	2.843	-	2.240	-	-		
4.1.2.3. TUTELA DELLE CONDIZIONI DI LAVORO	37.711	-	3.857	10,2	41.569	-	37.961	-	-		
4.1.2.5. POLITICA COOPERATIVA	10.368	-	62.951	607,1	73.319	0,0	52.769	0,0	0,0		
4.1.2.91. ONERI INDIVISIBILI E NON ALTRIMENTI CLASSIFICABILI	283.140	0,0	-48.983	17,3	234.157	0,0	236.661	0,0	0,0		

TABELLA 24		ANALISI FUNZIONALE DELLE SPESE: PREVISIONI ED IMPEGNI									
		(MILIONI DI LIRE)									
FUNZIONI OBIETTIVO	PREVISIONI INIZIALI		VARIAZIONI (B)	%	PREVISIONI DEFINITIVE		IMPEGNI		COMPOS. %	COMPOS. %	
	VALORI ASSOLUTI (A)	COMPOS. %			VALORI ASSOLUTI	COMPOS. %	VALORI ASSOLUTI	COMPOS. %			
4.2. AGRICOLTURA, SILVICOLTURA, PESCA E CACCIA	2.980.322	0,3	2.578.043	86,5	5.558.365	0,6	5.482.889	0,6			
4.2.1. AGRICOLTURA	2.568.450	0,3	2.501.502	97,3	5.069.752	0,6	5.026.142	0,6			
4.2.1.1. PROGRAMMAZIONE IN MATERIA DI SVILUPPO NEL SETTORE ECC.	160.826	0,0	-129.888	80,7	30.938	-	24.874	-			
4.2.1.2. REGOLAMENTAZIONE E VIGILANZA IN MATERIA DI ECC.	64.114	0,0	70.493	109,9	134.607	0,0	135.762	0,0			
4.2.1.3. REGOLAMENTAZIONE IN MATERIA DI FRODI AGRO-ALIMENTARI	1.032	-	370	35,8	1.401	-	1.174	-			
4.2.1.4. INCENTIVAZIONE NEL SETTORE AGRICOLO ED AGROINDUSTRIALE	1.816.926	0,2	2.504.287	137,8	4.321.213	0,5	4.284.232	0,5			
4.2.1.5. FERTILIZZANTI ED ALTRI PRODOTTI PER L'AGRICOLTURA	10.000	-	1.482	14,8	11.482	-	11.635	-			
4.2.1.6. VIGILANZA, PREVENZIONE E REPRESSIONE ECC.	54.387	0,0	13.748	25,2	68.135	0,0	67.053	0,0			
4.2.1.7. INCENTIVAZIONE PER LE OPERE DI IRRIGAZIONE	394.139	0,0	16.944	4,3	411.083	0,0	411.081	0,0			
4.2.1.91. ONERI INDIVISIBILI E NON ALTRIMENTI CLASSIFICABILI	67.027	0,0	23.866	35,6	90.893	0,0	90.332	0,0			
4.2.2. SILVICOLTURA	205.982	0,0	46.984	22,8	252.966	0,0	251.976	0,0			
4.2.2.1. REGOLAMENTAZIONE E VIGILANZA DEL SETTORE DELLA ECC.	165.476	0,0	51.751	31,2	217.207	0,0	217.061	0,0			

TABELLA 24		ANALISI FUNZIONALE DELLE SPESE: PREVISIONI ED IMPEGNI (MILLIONI DI LIRE)									
FUNZIONI OBIETTIVO	PREVISIONI INIZIALI		VARIAZIONI (B)	%	PREVISIONI DEFINITIVE		IMPEGNI		COMPOS. %		
	VALORI ASSOLUTI (A)	COMPOS. %			VALORI ASSOLUTI	COMPOS. %	VALORI ASSOLUTI	COMPOS. %			
4.2.2.2. PROTEZIONE DELLE AREE BOSCHIVE	7.041	-	4.805	68,2	11.846	-	11.013	-	-		
4.2.2.3. INCENTIVAZIONE NEL SETTORE DELLA SILVICOLTURA	33.465	-	-9.552	28,5	23.913	-	23.902	-	-		
4.2.3. PESCA E CACCIA	205.890	0,0	29.756	14,4	235.646	0,0	204.771	0,0	0,0		
4.2.3.1. REGOLAMENTAZIONE E VIGILANZA IN MATERIA DI ECC.	16.848	-	5.789	34,3	22.637	-	22.314	-	-		
4.2.3.2. INCENTIVAZIONE NEL SETTORE DELLA PESCA E DELLA CACCIA	64.088	0,0	12.362	19,2	76.451	0,0	76.146	0,0	0,0		
4.2.3.3. CONTROLLO DELLA PESCA	107.968	0,0	9.734	9,0	117.701	0,0	88.403	0,0	0,0		
4.2.3.91. ONERI INDIVISIBILI E NON ALTRIMENTI CLASSIFICABILI	16.986	-	1.871	11,0	18.857	-	17.909	-	-		
4.3. COMBUSTIBILI ED ENERGIA	1.072.212	0,1	143.495	13,3	1.215.707	0,1	1.199.858	0,1	0,1		
4.3.2. PETROLIO E GAS NATURALI	578.632	0,0	132.647	22,9	711.279	0,0	695.559	0,0	0,0		
4.3.2.1. PROGRAMMAZIONE DEL SETTORE ENERGETICO	1.775	-	97	5,4	1.872	-	1.850	-	-		
4.3.2.2. REGOLAMENTAZIONE E SICUREZZA DEL SETTORE ENERGETICO	4.102	-	971	23,6	5.072	-	5.038	-	-		
4.3.2.3. INCENTIVAZIONE DEL SETTORE IDROCARBURI	7	-	4	57,5	12	-	6	-	-		
4.3.2.4. METANIZZAZIONE	567.347	0,0	130.040	22,9	697.387	0,0	682.057	0,0	0,0		
4.3.2.91. ONERI INDIVISIBILI E NON ALTRIMENTI CLASSIFICABILI	5.402	-	1.534	28,4	6.936	-	6.627	-	-		

ANALISI FUNZIONALE DELLE SPESE: PREVISIONI ED IMPEGNI									
(MILIONI DI LIRE)									
FUNZIONI OBIETTIVO	PREVISIONI INIZIALI		VARIAZIONI (B)	%	PREVISIONI DEFINITIVE		IMPEGNI		COMPOS. %
	VALORI ASSOLUTI (A)	COMPOS. %			VALORI ASSOLUTI	COMPOS. %	VALORI ASSOLUTI	COMPOS. %	
4.3.3. COMBUSTIBILI NUCLEARI	490.658	0,0	109	0,0	490.767	0,0	490.749	0,0	0,0
4.3.3.1. VIGILANZA PER LA SICUREZZA NEL SETTORE NUCLEARE	490.658	0,0	109	0,0	490.767	0,0	490.749	0,0	0,0
4.3.5. ENERGIA ELETTRICA	2.922	-	10.739	367,5	13.661	-	13.549	-	-
4.3.5.1. REGOLAMENTAZIONE E VIGILANZA DEL SETTORE ECC.	425	-	70	16,4	495	-	496	-	-
4.3.5.2. INCENTIVAZIONE ALLA RAZIONALIZZAZIONE DELL'USO ECC.	664	-	10.207	536,2	10.871	-	10.850	-	-
4.3.5.91. ONERI INDIVISIBILI E NON ALTRIMENTI CLASSIFICABILI	1.832	-	463	25,2	2.295	-	2.223	-	-
4.4. ATTIVITA' ESTRATTIVE, MANIFATTURIERE ED EDILIZIE	7.954.751	0,9	2.853.376	35,8	10.808.126	1,2	10.079.872	1,2	1,2
4.4.1. ATTIVITA' ESTRATTIVE DI MINERALI DIVERSI DAI COMBUSTIBILI	67.891	0,0	45.169	66,5	113.060	0,0	111.766	0,0	0,0
4.4.1.1. PROGRAMMAZIONE DEL SETTORE MINERARIO	145	-	10	7,1	155	-	150	-	-
4.4.1.2. REGOLAMENTAZIONE E SICUREZZA DEL SETTORE MINERARIO	4.343	-	1.231	28,3	5.574	-	5.487	-	-
4.4.1.3. INCENTIVAZIONE DEL SETTORE MINERARIO	57.886	0,0	42.393	73,2	100.280	0,0	99.693	0,0	0,0
4.4.1.91. ONERI INDIVISIBILI E NON ALTRIMENTI CLASSIFICABILI	5.517	-	1.534	27,8	7.051	-	6.435	-	-
4.4.2. ATTIVITA' MANIFATTURIERE	7.886.859	0,9	2.808.207	35,6	10.695.066	1,2	9.968.106	1,1	1,1

TABELLA 24

TABELLA 24		ANALISI FUNZIONALE DELLE SPESE: PREVISIONI ED IMPEGNI									
		(MILIONI DI LIRE)									
FUNZIONI OBIETTIVO	PREVISIONI INIZIALI		VARIAZIONI (B)	%	PREVISIONI DEFINITIVE		IMPEGNI		COMPOS. %		
	VALORI ASSOLUTI (A)	COMPOS. %			VALORI ASSOLUTI	COMPOS. %	VALORI ASSOLUTI	COMPOS. %			
4.4.2.1. PROGRAMMAZIONE DEL SETTORE INDUSTRIALE	61.522	0,0	42.796	69,7	104.118	0,0	103.282	0,0			
4.4.2.2. REGOLAMENTAZIONE E VIGILANZA DEL SETTORE INDUSTRIALE	40.111	-	32.645	81,3	72.755	0,0	63.800	0,0			
4.4.2.3. INCENTIVAZIONE DEL SETTORE INDUSTRIALE	5.810.992	0,7	2.638.875	45,4	8.449.867	0,9	8.117.022	0,9			
4.4.2.4. INDUSTRIA NAVALMECCANICA ED ARMATORIALE	1.835.853	0,2	-3.812	0,2	1.832.041	0,2	1.451.066	0,1			
4.4.2.5. INCENTIVAZIONE DEL SETTORE ARTIGIANALE	100.163	0,0	62.896	62,7	163.059	0,0	163.044	0,0			
4.4.2.91. ONERI INDIVISIBILI E NON ALTRIMENTI CLASSIFICABILI	38.419	-	34.806	90,6	73.226	0,0	69.893	0,0			
4.5. TRASPORTI	29.496.967	3,5	1.580.873	5,3	31.077.840	3,6	29.471.410	3,5			
4.5.1. TRASPORTI SU STRADA	8.428.387	1,0	1.105.295	13,1	9.533.683	1,1	9.442.171	1,1			
4.5.1.1. CIRCOLAZIONE STRADALE	308.241	0,0	149.044	48,3	457.285	0,0	388.341	0,0			
4.5.1.2. AUTOTRASPORTO	901.010	0,1	51.844	5,7	952.854	0,1	950.024	0,1			
4.5.1.3. SICUREZZA STRADALE	67.732	0,0	16.381	24,1	84.113	0,0	73.255	0,0			
4.5.1.4. STRADE ED AUTOSTRADE	7.061.859	0,8	872.089	12,3	7.933.948	0,9	7.931.542	0,9			
4.5.1.91. ONERI INDIVISIBILI E NON ALTRIMENTI CLASSIFICABILI	89.546	0,0	15.938	17,8	105.484	0,0	99.010	0,0			
4.5.2. TRASPORTI PER VIE D'ACQUA	1.452.607	0,1	275.306	18,9	1.727.913	0,2	1.439.684	0,1			
4.5.2.1. TRASPORTO MARITTIMO	310.924	0,0	214.251	68,9	525.175	0,0	397.436	0,0			

FUNZIONI OBIETTIVO		PREVISIONI INIZIALI		VARIAZIONI (B)	%	PREVISIONI DEFINITIVE		IMPEGNI	
		VALORI ASSOLUTI (A)	COMPOS. %			VALORI ASSOLUTI	COMPOS. %	VALORI ASSOLUTI	COMPOS. %
4.5.2.2.	NAVIGAZIONE MARITTIMA	75.943	0,0	8.680	11,4	84.623	0,0	74.113	0,0
4.5.2.3.	NAVIGAZIONE INTERNA	129.000	0,0	96	0,0	129.096	0,0	63.096	0,0
4.5.2.4.	SICUREZZA DELLA NAVIGAZIONE	85.075	0,0	25.027	29,4	110.102	0,0	101.668	0,0
4.5.2.5.	LAVORO MARITTIMO E PORTUALE	93.885	0,0	-59.100	62,9	34.785	-	31.335	-
4.5.2.6.	INFRASTRUTTURE NEL SETTORE MARITTIMO	676.100	0,0	72.382	10,7	748.482	0,0	687.054	0,0
4.5.2.91.	ONERI INDIVISIBILI E NON ALTRIMENTI CLASSIFICABILI	81.679	0,0	13.970	17,1	95.649	0,0	84.981	0,0
4.5.3.	TRASPORTI SU ROATAIA	18.789.641	2,2	41.952	0,2	18.831.593	2,2	17.724.808	2,1
4.5.3.1.	RETE NAZIONALE	12.542.943	1,5	15.705	0,1	12.558.648	1,4	12.498.333	1,4
4.5.3.2.	RETE LOCALE	4.619.303	0,5	23	-	4.619.326	0,5	4.363.389	0,5
4.5.3.3.	METROPOLITANE ED ALTRI SISTEMI DI TRASPORTO ECC.	1.608.790	0,2	18.103	1,1	1.626.894	0,1	839.270	0,1
4.5.3.91.	ONERI INDIVISIBILI E NON ALTRIMENTI CLASSIFICABILI	18.605	-	8.120	43,6	26.725	-	23.816	-
4.5.4.	TRASPORTI AEREI	592.085	0,0	169.318	28,6	761.403	0,0	688.061	0,0
4.5.4.1.	REGOLAMENTAZIONE E VIGILANZA DELLA NAVIGAZIONE AEREA	199.679	0,0	-21.357	10,7	178.322	0,0	149.576	0,0
4.5.4.2.	REGOLAMENTAZIONE E VIGILANZA DEGLI AEROPORTI	160.737	0,0	33.144	20,6	193.881	0,0	153.541	0,0

ANALISI FUNZIONALE DELLE SPESE: PREVISIONI ED IMPEGNI

(MILIONI DI LIRE)

TABELLA 24

ANALISI FUNZIONALE DELLE SPESE: PREVISIONI ED IMPEGNI									
(MILIONI DI LIRE)									
TABELLA 24	FUNZIONI OBIETTIVO	PREVISIONI INIZIALI		VARIAZIONI (B)	%	PREVISIONI DEFINITIVE		IMPEGNI	
		VALORI ASSOLUTI (A)	COMPOS. %			VALORI ASSOLUTI	COMPOS. %	VALORI ASSOLUTI	COMPOS. %
	4.5.4.3. ASSISTENZA AL TRAFFICO AEREO CIVILE SU ECC.	75.977	0,0	-7.709	10,1	68.268	0,0	68.032	0,0
	4.5.4.4. INFRASTRUTTURE AEROPORTUALI	111.235	0,0	12.903	11,6	124.137	0,0	123.643	0,0
	4.5.4.5. SERVIZIO AEREO DI STATO	31.114	-	861	2,7	31.975	-	31.772	-
	4.5.4.91. ONERI INDIVISIBILI E NON ALTRIMENTI CLASSIFICABILI	13.343	-	151.476	135,2	164.818	0,0	161.497	0,0
	4.5.5. CONDOTTE ED ALTRI SISTEMI DI TRASPORTO	234.246	0,0	-10.997	4,6	223.249	0,0	176.685	0,0
	4.5.5.1. TRASPORTO INTERMODALE	224.751	0,0	-14.864	6,6	209.887	0,0	164.133	0,0
	4.5.5.2. TRASPORTI IMPIANTI A FUNE	1.350	-	99	7,3	1.449	-	1.297	-
	4.5.5.91. ONERI INDIVISIBILI E NON ALTRIMENTI CLASSIFICABILI	8.145	-	3.768	46,2	11.913	-	11.255	-
	4.6. COMUNICAZIONI	3.265.229	0,4	138.227	4,2	3.403.455	0,4	3.367.391	0,4
	4.6.1. COMUNICAZIONI	3.265.229	0,4	138.227	4,2	3.403.455	0,4	3.367.391	0,4
	4.6.1.1. TELECOMUNICAZIONI	845.599	0,1	-385.494	45,5	460.105	0,0	454.024	0,0
	4.6.1.2. SERVIZI A TERZI PER LE TELECOMUNICAZIONI	12.843	-	1.020	7,9	13.863	-	12.675	-
	4.6.1.3. RADIODIFFUSIONE	36.999	-	71.192	192,4	108.191	0,0	91.791	0,0
	4.6.1.4. SERVIZI A TERZI PER LA RADIODIFFUSIONE	3.214	-	142	4,4	3.356	-	3.196	-

ANALISI FUNZIONALE DELLE SPESE: PREVISIONI ED IMPEGNI									
(MILIONI DI LIRE)									
FUNZIONI OBIETTIVO	PREVISIONI INIZIALI		VARIAZIONI (B)	%	PREVISIONI DEFINITIVE		IMPEGNI		COMPOS. %
	VALORI ASSOLUTI (A)	COMPOS. %			VALORI ASSOLUTI	COMPOS. %	VALORI ASSOLUTI	COMPOS. %	
4.6.1.5. POSTA, BANCOPOSTA E TELEMATICA PUBBLICA	2.295.392	0,2	403.565	17,5	2.698.957	0,3	2.697.226	0,3	
4.6.1.91. ONERI INDIVISIBILI E NON ALTRIMENTI CLASSIFICABILI	71.181	0,0	47.802	67,1	118.983	0,0	108.478	0,0	
4.7. ALTRI SETTORI									
4.7.1. DISTRIBUZIONE COMMERCIALE, CONSERVAZIONE E MAGAZZINAGGIO	134.066	0,0	388.558	289,8	522.625	0,0	446.686	0,0	
4.7.1.1. ATTIVITA' E DISTRIBUZIONE COMMERCIALE	55.000	0,0	-	-	55.000	0,0	55.000	0,0	
4.7.1.1.1. ATTIVITA' E DISTRIBUZIONE COMMERCIALE	55.000	0,0	-	-	55.000	0,0	55.000	0,0	
4.7.3. TURISMO									
4.7.3.1. PROMOZIONE DEL SETTORE TURISTICO	79.066	0,0	388.558	491,4	467.625	0,0	391.686	0,0	
4.7.3.1.1. PROMOZIONE DEL SETTORE TURISTICO	75.098	0,0	386.796	529,1	459.894	0,0	385.980	0,0	
4.7.3.2. REGOLAMENTAZIONE E CONTROLLO DEL SETTORE TURISTICO	642	-	102	15,8	744	-	670	-	
4.7.3.3. TUTELA DEI TURISTI E DEI VIAGGIATORI	-	-	204	-	204	-	204	-	
4.7.3.91. ONERI INDIVISIBILI E NON ALTRIMENTI CLASSIFICABILI	5.326	-	1.456	27,3	6.782	-	4.831	-	
4.8. RICERCA E SVILUPPO PER GLI AFFARI ECONOMICI									
4.8.1. RICERCA E SVILUPPO PER GLI AFFARI GENERALI ECONOMICI, COMMERCIALI E DEL LAVORO	1.210.982	0,1	1.486.407	122,7	2.697.390	0,3	2.559.391	0,3	
4.8.1.51. RICERCA NEL SETTORE ECONOMICO	3.563	-	274	7,6	3.837	-	3.298	-	
4.8.1.51.1. RICERCA NEL SETTORE ECONOMICO	2.026	-	6	0,3	2.033	-	2.030	-	

ANALISI FUNZIONALE DELLE SPESE: PREVISIONI ED IMPEGNI									
(MILIONI DI LIRE)									
FUNZIONI OBIETTIVO	PREVISIONI INIZIALI		VARIAZIONI (B)	%	PREVISIONI DEFINITIVE		IMPEGNI		COMPOS. %
	VALORI ASSOLUTI (A)	COMPOS. %			VALORI ASSOLUTI	COMPOS. %	VALORI ASSOLUTI	COMPOS. %	
4.8.1.52. RICERCA IN MATERIA DI LAVORO	52	-	7	13,3	58	-	51	-	-
4.8.1.91. ONERI INDIVISIBILI E NON ALTRIMENTI CLASSIFICABILI	1.485	-	260	17,5	1.745	-	1.217	-	-
4.8.2. RICERCA E SVILUPPO PER AGRICOLTURA, SILVICOLTURA, PESCA E CACCIA	119.445	0,0	54.771	45,8	174.216	0,0	171.346	0,0	0,0
4.8.2.51. RICERCA IN MATERIA DI AGRICOLTURA, ECC.	119.445	0,0	54.771	45,8	174.216	0,0	171.346	0,0	0,0
4.8.3. RICERCA E SVILUPPO PER COMBUSTIBILI ED ENERGIA	108	-	23	20,9	131	-	124	-	-
4.8.3.51. RICERCA IN MATERIA DI ENERGIA	108	-	23	20,9	131	-	124	-	-
4.8.4. RICERCA E SVILUPPO PER ATTIVITA' ESTRATTIVE, MANIFATTURIERE ED EDILIZIE	1.060.419	0,1	739.201	69,7	1.799.620	0,2	1.778.664	0,2	0,2
4.8.4.51. RICERCA IN AMBITO INDUSTRIALE	1.010.090	0,1	733.782	72,6	1.743.872	0,2	1.733.118	0,2	0,2
4.8.4.52. RICERCA NEL SETTORE DELLE COSTRUZIONI NAVALI	42.336	0,0	2.412	5,7	44.748	0,0	35.174	-	-
4.8.4.53. RICERCA IN AMBITO MINERARIO	938	-	224	23,8	1.162	-	1.147	-	-
4.8.4.91. ONERI INDIVISIBILI E NON ALTRIMENTI CLASSIFICABILI	7.055	-	2.783	39,4	9.839	-	9.224	-	-
4.8.5. RICERCA E SVILUPPO PER TRASPORTI	23.026	-	691.606	3,5	714.632	0,0	601.232	0,0	0,0

TABELLA 24 ANALISI FUNZIONALE DELLE SPESE: PREVISIONI ED IMPEGNI

(MILIONI DI LIRE)

FUNZIONI OBIETTIVO	PREVISIONI INIZIALI		VARIAZIONI (B)	%(B/A)	PREVISIONI DEFINITIVE		IMPEGNI	
	VALORI ASSOLUTI (A)	COMPOS. %			VALORI ASSOLUTI	COMPOS. %	VALORI ASSOLUTI	COMPOS. %
4.8.5.51. RICERCA PER IL TRASPORTO SU STRADA	5.432	-	136.397	510,8	141.830	0,0	29.876	-
4.8.5.52. RICERCA PER IL TRASPORTO SU ROTAIA	4.680	-	620	13,2	5.300	-	5.274	-
4.8.5.53. RICERCA PER IL TRASPORTO AEREO	-	-	550.000	-	550.000	0,0	550.000	0,0
4.8.5.54. RICERCA PER IL TRASPORTO MISTO ED INTERMODALE	3.099	-	830	26,7	3.928	-	3.895	-
4.8.5.91. ONERI INDIVISIBILI E NON ALTRIMENTI CLASSIFICABILI	9.815	-	3.758	38,2	13.574	-	12.187	-
4.8.6. RICERCA E SVILUPPO PER COMUNICAZIONI	4.421	-	534	12,0	4.954	-	4.727	-
4.8.6.51. RICERCA PER LE TELECOMUNICAZIONI	2.332	-	713	30,5	3.045	-	2.944	-
4.8.6.52. RICERCA PER LA RADIODIFFUSIONE	1.988	-	-213	10,7	1.775	-	1.652	-
4.8.6.91. ONERI INDIVISIBILI E NON ALTRIMENTI CLASSIFICABILI	101	-	34	33,4	134	-	131	-
5. PROTEZIONE DELL'AMBIENTE	3.484.644	0,4	1.353.846	38,8	4.838.490	0,5	4.652.035	0,5
5.1. TRATTAMENTO DEI RIFIUTI	87.731	0,0	42.581	48,5	130.313	0,0	120.568	0,0
5.1.1. TRATTAMENTO DEI RIFIUTI	87.731	0,0	42.581	48,5	130.313	0,0	120.568	0,0
5.1.1.1. RIFIUTI SOLIDI URBANI	76.435	0,0	37.525	49,0	113.960	0,0	106.581	0,0
5.1.1.2. RIFIUTI SPECIALI E DERIVANTI DA BONIFICHE DI ECC.	5.443	-	1.812	33,2	7.254	-	5.553	-

ANALISI FUNZIONALE DELLE SPESE: PREVISIONI ED IMPEGNI									
(MILIONI DI LIRE)									
FUNZIONI OBIETTIVO	PREVISIONI INIZIALI		VARIAZIONI (B)	%	PREVISIONI DEFINITIVE		IMPEGNI		COMPOS. %
	VALORI ASSOLUTI (A)	COMPOS. %			VALORI ASSOLUTI	COMPOS. %	VALORI ASSOLUTI	COMPOS. %	
5.1.1.91. ONERI INDIVISIBILI E NON ALTRIMENTI CLASSIFICABILI	5.854	-	3.245	55,4	9.099	-	8.434	-	-
5.2. TRATTAMENTO DELLE ACQUE REFLUE	743.877	0,0	100.145	13,4	844.022	0,1	842.074	0,1	0,1
5.2.1. TRATTAMENTO DELLE ACQUE REFLUE	743.877	0,0	100.145	13,4	844.022	0,1	842.074	0,1	0,1
5.2.1.1. TRATTAMENTO E SMALTIMENTO ACQUE REFLUE CIVILI	696.757	0,0	64.088	9,2	760.845	0,0	759.692	0,0	0,0
5.2.1.2. TRATTAMENTO E SMALTIMENTO ACQUE REFLUE ECC.	39.573	-	32.898	83,1	72.470	0,0	72.276	0,0	0,0
5.2.1.91. ONERI INDIVISIBILI E NON ALTRIMENTI CLASSIFICABILI	7.548	-	3.159	41,8	10.707	-	10.107	-	-
5.3. RIDUZIONE DELL'INQUINAMENTO	420.124	0,0	244.835	58,2	664.959	0,0	616.297	0,0	0,0
5.3.1. RIDUZIONE DELL'INQUINAMENTO	420.124	0,0	244.835	58,2	664.959	0,0	616.297	0,0	0,0
5.3.1.1. INQUINAMENTO DEL SUOLO	62.310	0,0	72.794	116,8	135.105	0,0	130.468	0,0	0,0
5.3.1.2. INQUINAMENTO DEL MARE	250.567	0,0	-87.640	38,0	142.927	0,0	126.640	0,0	0,0
5.3.1.3. INQUINAMENTO DELLE ACQUE INTERNE, DI SUPERFICIE E ECC.	38.074	-	29.913	78,5	67.987	0,0	67.506	0,0	0,0
5.3.1.4. INQUINAMENTO ATMOSFERICO	36.305	-	128.650	354,3	164.955	0,0	156.231	0,0	0,0
5.3.1.5. INQUINAMENTO ELETTROMAGNETICO E RADIOATTIVO	3.271	-	52.950	618,1	56.201	0,0	46.976	0,0	0,0

FUNZIONI OBIETTIVO		PREVISIONI INIZIALI		VARIAZIONI		PREVISIONI DEFINITIVE		IMPEGNI	
		VALORI ASSOLUTI (A)	COMPOS. %	(B)	% (B/A)	VALORI ASSOLUTI	COMPOS. %	VALORI ASSOLUTI	COMPOS. %
(MILIONI DI LIRE)									
5.3.1.6.	INQUINAMENTO ACUSTICO	11.988	-	24.682	205,8	36.670	-	34.391	-
5.3.1.7.	INQUINAMENTO DI NATURA CHIMICA, FISICA E BIOLOGICA	2.734	-	316	11,5	3.051	-	3.044	-
5.3.1.8.	PREVENZIONE DEL RISCHIO INDUSTRIALE	16.475	-	18.424	111,8	34.900	-	29.416	-
5.3.1.91.	ONERI INDIVISIBILI E NON ALTRIMENTI CLASSIFICABILI	18.399	-	4.765	25,9	23.164	-	21.625	-
5.4.	PROTEZIONE DELLE BIODIVERSITA' E DEI BENI PAESAGGISTICI	1.832.104	0,2	891.280	48,6	2.723.384	0,3	2.609.712	0,3
5.4.1.	PROTEZIONE DELLE BIODIVERSITA' E DEI BENI PAESAGGISTICI	1.832.104	0,2	891.280	48,6	2.723.384	0,3	2.609.712	0,3
5.4.1.1.	TUTELA E CONSERVAZIONE DELLA FAUNA E DELLA FLORA	114.034	0,0	26.331	23,0	140.364	0,0	134.905	0,0
5.4.1.2.	BENI AMBIENTALI E PAESAGGISTICI	221.344	0,0	100.122	45,2	321.466	0,0	319.998	0,0
5.4.1.3.	TUTELA DELLE AREE NATURALI PROTETTE TERRESTRI E MARINE	336.411	0,0	46.929	13,9	383.341	0,0	364.756	0,0
5.4.1.4.	ASSETTO IDROGEOLOGICO	492.377	0,0	602.996	122,4	1.095.373	0,1	1.023.666	0,1
5.4.1.5.	OPERE IDRAULICHE	511.863	0,0	23.998	4,6	535.861	0,0	531.329	0,0
5.4.1.6.	OPERE A DIFESA DI ABITATI E COSTE	95.342	0,0	81.073	85,0	176.415	0,0	175.509	0,0
5.4.1.91.	ONERI INDIVISIBILI E NON ALTRIMENTI CLASSIFICABILI	60.733	0,0	9.830	16,1	70.564	0,0	59.548	0,0

TABELLA 24

ANALISI FUNZIONALE DELLE SPESE: PREVISIONI ED IMPEGNI

TABELLA 24		ANALISI FUNZIONALE DELLE SPESE: PREVISIONI ED IMPEGNI (MILIONI DI LIRE)									
FUNZIONI OBIETTIVO	PREVISIONI INIZIALI		VARIAZIONI (B)	%	PREVISIONI DEFINITIVE		IMPEGNI		COMPOS. %		
	VALORI ASSOLUTI (A)	COMPOS. %			VALORI ASSOLUTI	COMPOS. %	VALORI ASSOLUTI	COMPOS. %			
5.5. RICERCA E SVILUPPO PER LA PROTEZIONE DELL'AMBIENTE	38.883	-	5.461	14,0	44.344	0,0	43.054	0,0	0,0		
5.5.1. RICERCA E SVILUPPO PER LA PROTEZIONE DELL'AMBIENTE	38.883	-	5.461	14,0	44.344	0,0	43.054	0,0	0,0		
5.5.1.51. RICERCA IN MATERIA DI PROTEZIONE AMBIENTALE	36.857	-	6.767	18,3	43.624	0,0	42.346	0,0	0,0		
5.5.1.91. ONERI INDIVISIBILI E NON ALTRIMENTI CLASSIFICABILI	2.027	-	-1.306	64,4	721	-	708	-	-		
5.6. PROTEZIONE DELL'AMBIENTE NON ALTRIMENTI CLASSIFICABILE	361.923	0,0	69.544	19,2	431.468	0,0	420.331	0,0	0,0		
5.6.1. PROTEZIONE DELL'AMBIENTE NON ALTRIMENTI CLASSIFICABILE	361.923	0,0	69.544	19,2	431.468	0,0	420.331	0,0	0,0		
5.6.1.1. VIGILANZA, CONTROLLO, PREVENZIONE E ECC.	134.291	0,0	28.898	21,5	163.189	0,0	163.006	0,0	0,0		
5.6.1.3. DANNO AMBIENTALE	-	-	-	-	-	-	-	-	-		
5.6.1.4. VALUTAZIONE E IMPATTO AMBIENTALE DI PIANI E PROGETTI	7.400	-	14.056	189,9	21.457	-	19.908	-	-		
5.6.1.5. FORMAZIONE, INFORMAZIONE ED EDUCAZIONE IN ECC.	59.976	0,0	22.005	36,6	81.982	0,0	78.818	0,0	0,0		
5.6.1.91. ONERI INDIVISIBILI E NON ALTRIMENTI CLASSIFICABILI	160.256	0,0	4.584	2,8	164.840	0,0	158.600	0,0	0,0		
6. ABITAZIONI E ASSETTO TERRITORIALE	4.188.166	0,3	-1.046.434	24,9	3.141.732	0,3	3.094.294	0,3	0,3		
6.1. SVILUPPO DELLE ABITAZIONI	2.923.671	0,3	-1.312.992	44,9	1.610.678	0,1	1.610.123	0,1	0,1		

TABELLA 24		ANALISI FUNZIONALE DELLE SPESE: PREVISIONI ED IMPEGNI									
		(MILIONI DI LIRE)									
FUNZIONI OBIETTIVO	PREVISIONI INIZIALI		VARIAZIONI (B)	%	PREVISIONI DEFINITIVE		IMPEGNI		COMPOS. %		
	VALORI ASSOLUTI (A)	COMPOS. %			VALORI ASSOLUTI	COMPOS. %	VALORI ASSOLUTI	COMPOS. %			
6.1.1. SVILUPPO DELLE ABITAZIONI	2.923.671	0,3	-1.312.992	44,9	1.610.678	0,1	1.610.123	0,1			
6.1.1.1. EDILIZIA ABITATIVA E RESIDENZIALE	2.267.387	0,2	-1.314.178	57,9	953.209	0,1	953.797	0,1			
6.1.1.2. EDILIZIA ABITATIVA DEI DIPENDENTI PUBBLICI	196	-	-	-	196	-	196	-			
6.1.1.91. ONERI INDIVISIBILI E NON ALTRIMENTI CLASSIFICABILI	656.087	0,0	1.186	0,1	657.274	0,0	656.129	0,0			
6.2. ASSETTO TERRITORIALE	719.317	0,0	220.454	30,6	939.771	0,1	908.084	0,1			
6.2.1. ASSETTO TERRITORIALE	719.317	0,0	220.454	30,6	939.771	0,1	908.084	0,1			
6.2.1.1. ASSETTO URBANISTICO E RIQUALIFICAZIONE URBANA	719.317	0,0	220.454	30,6	939.771	0,1	908.084	0,1			
6.3. APPROVVIGIONAMENTO IDRICO	545.178	0,0	46.104	8,4	591.282	0,0	576.087	0,0			
6.3.1. APPROVVIGIONAMENTO IDRICO	545.178	0,0	46.104	8,4	591.282	0,0	576.087	0,0			
6.3.1.1. ACQUEDOTTI	199.507	0,0	1.121	0,5	200.628	0,0	195.928	0,0			
6.3.1.2. UTILIZZO RISORSE IDRICHE	341.025	0,0	44.258	12,9	385.282	0,0	375.485	0,0			
6.3.1.91. ONERI INDIVISIBILI E NON ALTRIMENTI CLASSIFICABILI	4.647	-	725	15,6	5.372	-	4.675	-			
7. SANITA'	82.114.004	10,0	-48.622.357	59,2	33.491.646	3,9	31.859.231	3,8			
7.1. PRODOTTI, ATTREZZATURE E APPARECCHI SANITARI	41.325	0,0	152.756	369,6	194.081	0,0	187.292	0,0			
7.1.1. PRODOTTI, ATTREZZATURE E APPARECCHI SANITARI	41.325	0,0	152.756	369,6	194.081	0,0	187.292	0,0			

TABELLA 24		ANALISI FUNZIONALE DELLE SPESE: PREVISIONI ED IMPEGNI (MILIONI DI LIRE)									
FUNZIONI OBIETTIVO	PREVISIONI INIZIALI		VARIAZIONI (B)	%(B/A)	PREVISIONI DEFINITIVE		IMPEGNI		COMPOS. %		
	VALORI ASSOLUTI (A)	COMPOS. %			VALORI ASSOLUTI	COMPOS. %	VALORI ASSOLUTI	COMPOS. %			
7.1.1.1. MEDICINALI, ALTRI PRODOTTI E SOSTANZE AD USO UMANO	27.112	-	128.452	473,7	155.564	0,0	150.255	0,0	0,0		
7.1.1.3. MEDICINALI VETERINARI E FRANGIMI	2.382	-	638	26,7	3.020	-	2.945	-	-		
7.1.1.91. ONERI INDIVISIBILI E NON ALTRIMENTI CLASSIFICABILI	11.832	-	23.666	200,0	35.498	-	34.092	-	-		
7.2. SERVIZI NON OSPEDALIERI	-	-	10.369	-	10.369	-	10.369	-	-		
7.2.2. SERVIZI MEDICI SPECIALISTICI	-	-	10.369	-	10.369	-	10.369	-	-		
7.2.2.1. CONSULTORI FAMILIARI	-	-	10.369	-	10.369	-	10.369	-	-		
7.3. SERVIZI OSPEDALIERI	136.217	0,0	44.464	32,6	180.680	0,0	177.161	0,0	0,0		
7.3.1. SERVIZI OSPEDALIERI GENERICI	136.217	0,0	44.464	32,6	180.680	0,0	177.161	0,0	0,0		
7.3.1.1. SERVIZI SANITARI PRESSO STRUTTURE MILITARI	136.217	0,0	44.464	32,6	180.680	0,0	177.161	0,0	0,0		
7.4. SERVIZI DI SANITA' PUBBLICA	522.883	0,0	232.673	44,5	755.556	0,0	760.596	0,0	0,0		
7.4.1. SERVIZI DI SANITA' PUBBLICA	522.883	0,0	232.673	44,5	755.556	0,0	760.596	0,0	0,0		
7.4.1.1. PREVENZIONE IN MATERIA DI SALUTE	136.811	0,0	39.472	28,8	176.284	0,0	169.937	0,0	0,0		
7.4.1.2. VIGILANZA, PREVENZIONE E REPRESSIONE ECC.	86.085	0,0	47.612	55,3	133.697	0,0	131.219	0,0	0,0		
7.4.1.3. ASSISTENZA SANITARIA	286.952	0,0	115.164	40,1	402.116	0,0	417.476	0,0	0,0		

FUNZIONI OBIETTIVO		PREVISIONI INIZIALI		VARIAZIONI		PREVISIONI DEFINITIVE		IMPEGNI	
		VALORI ASSOLUTI (A)	COMPOS. %	(B)	(B/A) %	VALORI ASSOLUTI	COMPOS. %	VALORI ASSOLUTI	COMPOS. %
7.4.1.91. ONERI INDIVISIBILI E NON ALTRIMENTI CLASSIFICABILI		13.035	-	30.424	233,4	43.459	0,0	41.965	0,0
7.5. RICERCA E SVILUPPO PER LA SANITA'		974.802	0,1	39.988	4,1	1.014.791	0,1	1.013.055	0,1
7.5.1. RICERCA E SVILUPPO PER LA SANITA'		974.802	0,1	39.988	4,1	1.014.791	0,1	1.013.055	0,1
7.5.1.51. RICERCA PER IL SETTORE DELLA SANITA' PUBBLICA		875.842	0,1	72.936	8,3	948.777	0,1	948.454	0,1
7.5.1.52. RICERCA PER IL SETTORE ZOOPROFILATTICO		87.614	0,0	-57.117	65,1	30.497	-	30.483	-
7.5.1.91. ONERI INDIVISIBILI E NON ALTRIMENTI CLASSIFICABILI		11.347	-	24.170	213,0	35.517	-	34.118	-
7.6. SANITA' NON ALTRIMENTI CLASSIFICABILE		80.438.776	9,8	-49.102.607	61,0	31.336.169	3,6	29.710.758	3,5
7.6.1. SANITA' NON ALTRIMENTI CLASSIFICABILE		80.438.776	9,8	-49.102.607	61,0	31.336.169	3,6	29.710.758	3,5
7.6.1.1. INDIRIZZO TECNICO E COORDINAMENTO ECC.		40.691	-	12.121	29,7	52.812	0,0	52.326	0,0
7.6.1.2. ASSISTENZA SANITARIANON ALTRIMENTI ECC.		78.052.685	9,5	-49.126.688	62,9	28.925.997	3,4	27.413.643	3,2
7.6.1.3. SANITA' VETERINARIA		33.289	-	105.906	318,1	139.195	0,0	133.807	0,0
7.6.1.4. INFRASTRUTTURE SANITARIE		2.196.098	0,2	-129.976	5,9	2.066.122	0,2	1.961.852	0,2
7.6.1.91. ONERI INDIVISIBILI E NON ALTRIMENTI CLASSIFICABILI		116.013	0,0	36.030	31,0	152.043	0,0	149.129	0,0

TABELLA 24 ANALISI FUNZIONALE DELLE SPESE: PREVISIONI ED IMPEGNI

(MILIONI DI LIRE)

TABELLA 24		ANALISI FUNZIONALE DELLE SPESE: PREVISIONI ED IMPEGNI (MILIONI DI LIRE)									
FUNZIONI OBIETTIVO	PREVISIONI INIZIALI		VARIAZIONI (B)	%	PREVISIONI DEFINITIVE		IMPEGNI		COMPOS. %		
	VALORI ASSOLUTI (A)	COMPOS. %			VALORI ASSOLUTI	COMPOS. %	VALORI ASSOLUTI	COMPOS. %			
8. ATTIVITA' RICREATIVE, CULTURALI E DI CULTO	22.453.720	2,7	-3.051.288	13,5	19.402.432	2,2	19.232.641	2,3			
8.1. ATTIVITA' RICREATIVE	14.453.270	1,7	-4.738.868	32,7	9.714.402	1,1	9.714.329	1,1			
8.1.1. ATTIVITA' RICREATIVE	14.453.270	1,7	-4.738.868	32,7	9.714.402	1,1	9.714.329	1,1			
8.1.1.1. GIOCHI, CONCORSI, LOTTO E LOTTERIE	13.928.019	1,7	-4.871.995	34,9	9.056.024	1,0	9.056.022	1,0			
8.1.1.2. ATTIVITA' SPORTIVE	525.000	0,0	133.105	25,3	658.105	0,0	658.096	0,0			
8.1.1.91. ONERI INDIVISIBILI E NON ALTRIMENTI CLASSIFICABILI	252	-	22	8,8	274	-	211	-			
8.2. ATTIVITA' CULTURALI	3.758.471	0,4	826.744	22,0	4.585.215	0,5	4.611.403	0,5			
8.2.1. ATTIVITA' CULTURALI	3.758.471	0,4	826.744	22,0	4.585.215	0,5	4.611.403	0,5			
8.2.1.1. BENI LIBRARI	359.871	0,0	144.616	40,1	504.487	0,0	504.384	0,0			
8.2.1.2. BENI ARCHITETTONICI E MONUMENTALI	801.862	0,1	338.850	42,2	1.140.713	0,1	1.152.096	0,1			
8.2.1.3. BENI ARCHEOLOGICI	475.155	0,0	104.925	22,0	580.080	0,0	590.004	0,0			
8.2.1.4. BENI ARTISTICI E STORICI	379.704	0,0	191.703	50,4	571.407	0,0	582.049	0,0			
8.2.1.5. BENI ARCHIVISTICI	260.649	0,0	81.965	31,4	342.614	0,0	342.553	0,0			
8.2.1.6. VIGILANZA, PREVENZIONE E REPRESSIONE ECC.	13.243	-	1.335	10,0	14.578	-	14.562	-			
8.2.1.7. SOSTEGNO AD ATTIVITA' CULTURALI	26.380	-	149	0,5	26.529	-	26.529	-			
8.2.1.9. SETTORE DELLO SPETTACOLO	1.063.808	0,1	40.677	3,8	1.104.484	0,1	1.102.921	0,1			

ANALISI FUNZIONALE DELLE SPESE: PREVISIONI ED IMPEGNI									
(MILIONI DI LIRE)									
FUNZIONI OBIETTIVO	PREVISIONI INIZIALI		VARIAZIONI (B)	%	PREVISIONI DEFINITIVE		IMPEGNI		COMPOS. %
	VALORI ASSOLUTI (A)	COMPOS. %			VALORI ASSOLUTI	COMPOS. %	VALORI ASSOLUTI	COMPOS. %	
8.2.1.91. ONERI INDIVISIBILI E NON ALTRIMENTI CLASSIFICABILI	377.799	0,0	-77.476	20,5	300.323	0,0	296.305	0,0	0,0
8.3. SERVIZI RADIOTELEVISIVI E DI EDITORIA	3.795.471	0,4	819.102	21,5	4.614.573	0,5	4.519.235	0,5	0,5
8.3.1. SERVIZI RADIOTELEVISIVI E DI EDITORIA	3.795.471	0,4	819.102	21,5	4.614.573	0,5	4.519.235	0,5	0,5
8.3.1.1. RADIOTELEVISIONE	2.643.799	0,3	265.955	10,0	2.909.754	0,3	2.846.470	0,3	0,3
8.3.1.2. EDITORIA	1.080.789	0,1	512.731	47,4	1.593.520	0,1	1.562.257	0,1	0,1
8.3.1.3. AGEVOLAZIONI TARIFFARIE ALL'EDITORIA E ECC.	3.639	-	3.515	96,5	7.155	-	6.662	-	-
8.3.1.5. SOSTEGNO AL GARANTE PER LA ECC.	50.019	0,0	36.612	73,2	86.631	0,0	86.629	0,0	0,0
8.3.1.91. ONERI INDIVISIBILI E NON ALTRIMENTI CLASSIFICABILI	17.224	-	288	1,6	17.512	-	17.216	-	-
8.4. SERVIZI DI CULTO E ALTRI SERVIZI PER LE COMUNITA'	339.166	0,0	10.865	3,2	350.032	0,0	250.135	0,0	0,0
8.4.1. SERVIZI DI CULTO E ALTRI SERVIZI PER LE COMUNITA'	339.166	0,0	10.865	3,2	350.032	0,0	250.135	0,0	0,0
8.4.1.1. RAPPORTI CON LE CONFESIONI RELIGIOSE	3.116	-	542	17,3	3.657	-	2.579	-	-
8.4.1.2. INFRASTRUTTURE PER IL CULTO	20.030	-	1.871	9,3	21.902	-	21.850	-	-
8.4.1.3. FONDO EDIFICI DI CULTO	8.879	-	1.761	19,8	10.639	-	8.773	-	-

TABELLA 24		ANALISI FUNZIONALE DELLE SPESE: PREVISIONI E0 IMPEGNI (MILIONI DI LIRE)									
FUNZIONI OBIETTIVO	PREVISIONI INIZIALI		VARIAZIONI (B)	%	PREVISIONI DEFINITIVE		IMPEGNI				
	VALORI ASSOLUTI (A)	COMPOS. %			VALORI ASSOLUTI	COMPOS. %	VALORI ASSOLUTI	COMPOS. %			
8.4.1.4. SOSTEGNO AI PARTITI POLITICI	257.068	0,0	16	0,0	257.085	0,0	165.166	0,0			
8.4.1.91. ONERI INDIVISIBILI E NON ALTRIMENTI CLASSIFICABILI	50.074	0,0	6.675	13,3	56.749	0,0	51.767	0,0			
8.5. RICERCA E SVILUPPO PER ATTIVITA' RICREATIVE, CULTURALI E DI CULTO	107.341	0,0	30.869	28,7	138.210	0,0	137.538	0,0			
8.5.1. RICERCA E SVILUPPO PER ATTIVITA' RICREATIVE, CULTURALI E DI CULTO	107.341	0,0	30.869	28,7	138.210	0,0	137.538	0,0			
8.5.1.51. RICERCA PER I BENI LIBRARI	36.085	-	8.337	23,1	44.422	0,0	44.422	0,0			
8.5.1.53. RICERCA PER I BENI ARCHEOLOGICI	-	-	-	-	-	-	-	-			
8.5.1.54. RICERCA PER I BENI ARTISTICI E STORICI	-	-	-	-	-	-	-	-			
8.5.1.55. RICERCA PER I BENI ARCHIVISTICI	36.276	-	8.693	23,9	44.969	0,0	44.967	0,0			
8.5.1.56. RICERCA SULLA MULTIMEDIALITA' E SULLA ECC.	1.025	-	26.036	541,2	27.061	-	27.024	-			
8.5.1.91. ONERI INDIVISIBILI E NON ALTRIMENTI CLASSIFICABILI	33.955	-	-12.197	35,9	21.758	-	21.126	-			
9. ISTRUZIONE	79.499.606	9,6	4.126.658	5,1	83.626.264	9,8	89.432.352	10,6			
9.1. ISTRUZIONE PRESCOLASTICA E PRIMARIA	25.732.339	3,1	2.494.899	9,7	28.227.239	3,3	29.446.317	3,5			
9.1.1. ISTRUZIONE PRESCOLASTICA E PRIMARIA	25.732.339	3,1	2.494.899	9,7	28.227.239	3,3	29.446.317	3,5			

FUNZIONI OBIETTIVO		PREVISIONI INIZIALI		VARIAZIONI		PREVISIONI DEFINITIVE		IMPEGNI	
		VALORI ASSOLUTI (A)	COMPOS. %	(B)	(B/A)	VALORI ASSOLUTI	COMPOS. %	VALORI ASSOLUTI	COMPOS. %
(MILIONI DI LIRE)									
9.1.1.1.1. SCUOLA MATERNA	5.654.270	0,6	572.747	10,1	6.227.017	0,7	6.171.851	0,7	
9.1.1.1.2. SCUOLA ELEMENTARE	19.155.566	2,3	1.409.969	7,3	20.565.535	2,4	21.842.007	2,6	
9.1.1.1.91. ONERI INDIVISIBILI E NON ALTRIMENTI CLASSIFICABILI	922.503	0,1	512.184	55,5	1.434.687	0,1	1.432.480	0,1	
9.2. ISTRUZIONE SECONDARIA	38.148.235	4,6	1.452.079	3,8	39.600.314	4,6	44.246.190	5,2	
9.2.1. ISTRUZIONE SECONDARIA PROGRAMMI GENERALI	22.059.123	2,6	898.261	4,0	22.957.384	2,7	26.569.690	3,1	
9.2.1.1. SCUOLA MEDIA INFERIORE	15.134.585	1,8	437.966	2,8	15.572.551	1,8	18.770.240	2,2	
9.2.1.2. ISTRUZIONE CLASSICA, SCIENTIFICA, ECC.	6.038.389	0,7	-5.855	0,1	6.032.534	0,7	6.449.270	0,7	
9.2.1.91. ONERI INDIVISIBILI E NON ALTRIMENTI CLASSIFICABILI	886.150	0,1	466.149	52,6	1.352.299	0,1	1.350.180	0,1	
9.2.2. ISTRUZIONE SECONDARIA PROGRAMMI PROFESSIONALI E TECNICI	16.089.111	1,9	553.818	3,4	16.642.930	1,9	17.676.500	2,1	
9.2.2.1. ISTRUZIONE ARTISTICA ATTRAVERSO ECC.	594.279	0,0	-1.851	0,3	592.428	0,0	728.714	0,0	
9.2.2.2. ISTRUZIONE TECNICA	9.751.120	1,1	172.667	1,7	9.923.787	1,1	9.947.729	1,1	
9.2.2.3. ISTRUZIONE PROFESSIONALE	5.111.378	0,6	53.651	1,0	5.165.029	0,6	6.039.884	0,7	
9.2.2.91. ONERI INDIVISIBILI E NON ALTRIMENTI CLASSIFICABILI	632.335	0,0	329.351	52,0	961.686	0,1	960.173	0,1	
9.3. ISTRUZIONE SUPERIORE	15.390.749	1,8	161.262	1,0	15.552.011	1,8	15.538.450	1,8	

TABELLA 24

ANALISI FUNZIONALE DELLE SPESE: PREVISIONI ED IMPEGNI

FUNZIONI OBIETTIVO		PREVISIONI INIZIALI		VARIAZIONI (B)	%	PREVISIONI DEFINITIVE		IMPEGNI	
		VALORI ASSOLUTI (A)	COMPOS. %			VALORI ASSOLUTI	COMPOS. %	VALORI ASSOLUTI	COMPOS. %
9.3.1. ISTRUZIONE NON UNIVERSITARIA DI GRADO SUPERIORE		241.753	0,0	529	0,2	242.282	0,0	281.361	0,0
9.3.1.1. ISTRUZIONE ATTRAVERSO ISTITUTI DI ALTA CULTURA		241.753	0,0	529	0,2	242.282	0,0	281.361	0,0
9.3.2. ISTRUZIONE UNIVERSITARIA E POST-LAUREA		15.148.996	1,8	160.733	1,0	15.309.729	1,8	15.257.089	1,8
9.3.2.1. PROGRAMMAZIONE E COORDINAMENTO ECC.		267.228	0,0	1.113	0,4	268.341	0,0	267.593	0,0
9.3.2.2. DIRITTO ALLO STUDIO, CONDIZIONE STUDENTESCA E ECC.		647.875	0,0	2.090	0,3	649.965	0,0	649.828	0,0
9.3.2.3. SISTEMA UNIVERSITARIO		12.453.784	1,5	57.162	0,4	12.510.946	1,4	12.508.577	1,4
9.3.2.4. CORSI POST-UNIVERSITARI DI ECC.		516	-	149	28,7	664	-	651	-
9.3.2.5. INFRASTRUTTURE UNIVERSITARIE ED ALTA FORMAZIONE		1.757.542	0,2	100.228	5,7	1.857.770	0,2	1.810.804	0,2
9.3.2.91. ONERI INDIVISIBILI E NON ALTRIMENTI CLASSIFICABILI		22.051	-	-9	0,0	22.043	-	19.637	-
9.6. RICERCA E SVILUPPO PER L'ISTRUZIONE		4.840	-	140	2,9	4.980	-	4.915	-
9.6.1. RICERCA E SVILUPPO PER L'ISTRUZIONE		4.840	-	140	2,9	4.980	-	4.915	-
9.6.1.51. RICERCA PER LA DIDATTICA		4.840	-	140	2,9	4.980	-	4.915	-

TABELLA 24

ANALISI FUNZIONALE DELLE SPESE: PREVISIONI ED IMPEGNI

(MILIONI DI LIRE)

ANALISI FUNZIONALE DELLE SPESE: PREVISIONI ED IMPEGNI									
(MILIONI DI LIRE)									
FUNZIONI OBIETTIVO	PREVISIONI INIZIALI		VARIAZIONI (B)	%	PREVISIONI DEFINITIVE		IMPEGNI		COMPOS. %
	VALORI ASSOLUTI (A)	COMPOS. %			VALORI ASSOLUTI	COMPOS. %	VALORI ASSOLUTI	COMPOS. %	
9.7. ISTRUZIONE NON ALTRIMENTI CLASSIFICABILE	223.443	0,0	18.276	8,1	241.720	0,0	196.480	0,0	0,0
9.7.1. ISTRUZIONE NON ALTRIMENTI CLASSIFICABILE	223.443	0,0	18.276	8,1	241.720	0,0	196.480	0,0	0,0
9.7.1.1. ISTRUZIONE ALL'ESTERO	157.999	0,0	15.093	9,5	173.092	0,0	168.164	0,0	0,0
9.7.1.1.3. ISTRUZIONE FISICA E SPORTIVA	1.591	-	-138	8,6	1.453	-	1.403	-	-
9.7.1.5. INFRASTRUTTURE SCOLASTICHE	61.779	0,0	3.097	5,0	64.876	0,0	24.846	-	-
9.7.1.91. ONERI INDIVISIBILI E NON ALTRIMENTI CLASSIFICABILI	2.073	-	225	10,8	2.298	-	2.067	-	-
10. PROTEZIONE SOCIALE	126.392.318	15,3	4.634.169	3,6	131.026.487	15,3	129.633.306	15,4	15,4
10.1. MALATTIA E INVALIDITA'	17.441.078	2,1	-125.297	0,7	17.315.781	2,0	17.258.731	2,0	2,0
10.1.2. INVALIDITA'	17.441.078	2,1	-125.297	0,7	17.315.781	2,0	17.258.731	2,0	2,0
10.1.2.1. INVALIDITA' CIVILE	17.441.078	2,1	-125.297	0,7	17.315.781	2,0	17.258.731	2,0	2,0
10.2. VECCHIAIA	33.353.085	4,0	1.663.560	4,9	35.016.646	4,1	34.925.427	4,1	4,1
10.2.1. VECCHIAIA	33.353.085	4,0	1.663.560	4,9	35.016.646	4,1	34.925.427	4,1	4,1
10.2.1.1. PENSIONI DI GUERRA	8.130.400	0,9	-217	-	8.130.182	0,9	8.120.355	0,9	0,9
10.2.1.2. PENSIONI	25.169.450	3,0	1.635.280	6,5	26.804.730	3,1	26.740.522	3,1	3,1
10.2.1.3. VITALIZI	2.500	-	-	-	2.500	-	491	-	-
10.2.1.4. TUTELA DEGLI ANZIANI	182	-	3.087	699,0	3.269	-	3.228	-	-
10.2.1.91. ONERI INDIVISIBILI E NON ECC.	50.554	0,0	25.410	50,2	75.965	0,0	60.831	0,0	0,0

TABELLA 24		ANALISI FUNZIONALE DELLE SPESE: PREVISIONI ED IMPEGNI (MILIONI DI LIRE)									
FUNZIONI OBIETTIVO	PREVISIONI INIZIALI		VARIAZIONI (B)	%	PREVISIONI DEFINITIVE		IMPEGNI		COMPOS. %		
	VALORI ASSOLUTI (A)	COMPOS. %			VALORI ASSOLUTI	COMPOS. %	VALORI ASSOLUTI	COMPOS. %			
10.4. FAMIGLIA	1.010.127	0,1	-43.666	4,3	966.462	0,1	965.263	0,1	965.263	0,1	
10.4.1. FAMIGLIA	1.010.127	0,1	-43.666	4,3	966.462	0,1	965.263	0,1	965.263	0,1	
10.4.1.1. TUTELA DELLA FAMIGLIA	1.010.127	0,1	-43.666	4,3	966.462	0,1	965.263	0,1	965.263	0,1	
10.5. DISOCCUPAZIONE	5.715.777	0,7	28.694	0,5	5.744.471	0,6	5.736.150	0,6	5.736.150	0,6	
10.5.1. DISOCCUPAZIONE	5.715.777	0,7	28.694	0,5	5.744.471	0,6	5.736.150	0,6	5.736.150	0,6	
10.5.1.1. SOSTEGNO ALL'OCCUPAZIONE	5.714.645	0,7	27.769	0,4	5.742.414	0,6	5.734.309	0,6	5.734.309	0,6	
10.5.1.91. ONERI INDIVISIBILI	1.132	-	925	81,7	2.057	-	1.841	-	1.841	-	
10.7. ESCLUSIONE SOCIALE NON ALTRIMENTI CLASSIFICABILE	1.781.095	0,2	364.379	20,4	2.145.474	0,2	2.052.415	0,2	2.052.415	0,2	
10.7.1. ESCLUSIONE SOCIALE NON ALTRIMENTI CLASSIFICABILE	1.781.095	0,2	364.379	20,4	2.145.474	0,2	2.052.415	0,2	2.052.415	0,2	
10.7.1.1. ASSISTENZA SOCIALE PER PARTICOLARI CATEGORIE	1.658.998	0,2	319.684	19,2	1.978.682	0,2	1.897.219	0,2	1.897.219	0,2	
10.7.1.2. MINORANZE ETNICHE	14.828	-	1.746	11,7	16.574	-	15.053	-	15.053	-	
10.7.1.91. ONERI INDIVISIBILI E NON ECC.	107.269	0,0	42.949	40,0	150.218	0,0	140.143	0,0	140.143	0,0	
10.9. PROTEZIONE SOCIALE NON ALTRIMENTI CLASSIFICABILE	67.091.156	8,1	2.746.498	4,0	69.837.654	8,2	68.695.319	8,2	68.695.319	8,2	
10.9.1. PROTEZIONE SOCIALE NON ALTRIMENTI CLASSIFICABILE	67.091.156	8,1	2.746.498	4,0	69.837.654	8,2	68.695.319	8,2	68.695.319	8,2	
10.9.1.1. POLITICHE PREVIDENZIALI ED ASSISTENZIALI	63.450.712	7,7	3.574.688	5,6	67.025.400	7,8	66.025.225	7,8	66.025.225	7,8	

TABELLA 24		ANALISI FUNZIONALE DELLE SPESE: PREVISIONI ED IMPEGNI									
		(MILIONI DI LIRE)									
FUNZIONI OBIETTIVO	PREVISIONI INIZIALI		VARIAZIONI (B)	%	PREVISIONI DEFINITIVE		IMPEGNI		COMPOS. %		
	VALORI ASSOLUTI (A)	COMPOS. %			VALORI ASSOLUTI	COMPOS. %	VALORI ASSOLUTI	COMPOS. %			
10.9.1.2. INFORTUNI SUL LAVORO	10.928	-	92	0,8	11.020	-	10.513	-	-		
10.9.1.3. CONTRIBUZIONE IN CASO DI PUBBLICHE CALAMITA'	1.920.383	0,2	-603.639	31,4	1.316.744	0,1	1.202.305	0,1	0,1		
10.9.1.4. INDENNIZZI PER BENI PERDUTI ALL'ESTERO	93.981	0,0	103.218	109,8	197.200	0,0	168.308	0,0	0,0		
10.9.1.6. ENTI ED ASSOCIAZIONI DI VOLONTARIATO ECC.	116.386	0,0	129.276	111,0	245.662	0,0	245.061	0,0	0,0		
10.9.1.9. SERVIZI E PROFESSIONI SOCIALI	200	-	1.000	500,0	1.200	-	727	-	-		
TOTALE	821.008.066	100,0	30.668.327	3,7	851.676.393	100,0	857.180.640	100,0	100,0		
RIMBORSO PASSIVITA' FINANZIARIE	358.601.628	30,4	11.077.262	3,0	369.678.890	30,2	360.695.599	30,1	30,1		
IN COMPLESSO	1.179.609.693	100,0	41.745.590	3,0	1.221.355.283	100,0	1.197.876.240	100,0	100,0		

TABELLA 25 ANALISI FUNZIONALE DELLE SPESE: SOMME SPENDIBILI, AUTORIZZAZIONI E PAGAMENTI

(MILIONI DI LIRE)

FUNZIONI OBIETTIVO	MASSA SPENDIBILE (A)	AUTORIZZ. INIZIALI DI CASSA	VARIAZIONI	AUTORIZZ. DEFINITIVE DI CASSA (B)	P A G A M E N T I		R A P P O R T I		
					COMPETENZA	RESIDUI	TOTALI (C)	% (C/A)	% (C/B)
1. SERVIZI GENERALI DELLE PUBBLICHE AMMINISTRAZIONI	483.979.844	350.797.475	65.947.196	416.744.670	335.740.942	41.555.430	377.296.372	77,9	90,5
1.1. ORGANI ESECUTIVI E LEGISLATIVI, ATTIVITA' FINANZIARIE E FISCALI E AFFARI ESTERI	114.813.203	75.704.005	26.044.607	101.748.612	83.211.971	9.403.218	92.615.189	80,6	91,0
1.1.1. ORGANI ESECUTIVI E LEGISLATIVI	5.957.520	4.919.887	745.139	5.665.026	4.798.317	283.752	5.082.069	85,3	89,7
1.1.1.1. ORGANI COSTITUZIONALI	2.626.353	2.495.238	131.115	2.626.352	2.600.274	25.189	2.625.463	99,9	99,9
1.1.1.2. ORGANI A RILEVANZA COSTITUZIONALE	2.753.028	1.635.675	821.782	2.457.456	1.687.184	229.985	1.917.169	69,6	78,0
1.1.1.3. COMMISSARIATI DI GOVERNO	42.506	28.611	11.905	40.516	22.002	3.693	25.695	60,4	65,4
1.1.1.4. SUPPORTO ALL'ATTIVITA' DI GOVERNO	11.935	-	12.331	12.331	455	6.331	6.786	56,8	55,0
1.1.1.5. SICUREZZA DELLO STATO	469.123	751.010	-276.967	474.043	459.667	3.716	463.384	98,7	97,7
1.1.1.91. ONERI INDIVISIBILI E NON ALTRIMENTI CLASSIFICABILI	54.575	9.353	44.973	54.327	28.735	14.838	43.573	79,8	80,2
1.1.2. AFFARI FINANZIARI E FISCALI	105.334.646	67.988.607	24.860.011	92.848.618	75.807.102	8.886.525	84.693.627	80,4	91,2
1.1.2.1. PROGRAMMAZIONE ECONOMICA FINANZIARIA	18.139.114	16.041.363	220.941	16.262.304	15.495.037	489.366	15.984.403	88,1	98,2
1.1.2.2. COESIONE E RIEQUILIBRIO TERRITORIALE	8.561.262	3.208.207	1.606.574	4.814.781	613.388	1.839.109	2.452.497	28,6	50,9

TABELLA 25 ANALISI FUNZIONALE DELLE SPESE: SOMME SPENDIBILI, AUTORIZZAZIONI E PAGAMENTI

FUNZIONI OBIETTIVO	MASSA SPENDIBILE (A)	AUTORIZZ. INIZIALI DI CASSA	VARIAZIONI	AUTORIZZ. DEFINITIVE DI CASSA (B)	P A G A M E N T I			R A P P O R T I	
					COMPETENZA	RESIDUI	TOTALI (C)	%(C/A)	%(C/B)
1.1.2.3. BILANCIO E RENDICONTO GENERALE DELLO STATO	43.816	35.347	7.062	42.409	35.308	897	36.205	82,6	85,3
1.1.2.4. VIGILANZA SULLA SPESA PUBBLICA	35.608	27.553	7.191	34.744	29.728	904	30.631	86,0	88,1
1.1.2.7. EMISSIONE E GESTIONE DEL DEBITO PUBBLICO	3.044	2.362	646	3.008	2.662	17	2.679	88,0	89,0
1.1.2.8. GESTIONE E DIMISSIONE DI ENTI E DI IMPRESE	2.131.238	1.457.600	538.649	1.996.250	612.347	679.671	1.292.018	60,6	64,7
1.1.2.21. GESTIONE DEI TRIBUTI	1.270.850	301.152	412.442	713.595	260.307	316.421	576.728	45,3	80,8
1.1.2.22. PREVENZIONE E REPRESSIONE DELLE VIOLAZIONI ECC.	4.744.810	2.482.343	1.171.589	3.653.932	2.665.860	403.375	3.049.235	64,2	83,4
1.1.2.23. SERVIZI AI CITTADINI, ALLE IMPRESE ED ECC.	169.842	40.452	56.712	97.164	20.385	54.598	74.983	44,1	77,1
1.1.2.24. FUNZIONE GIURISDIZIONALE TRIBUTARIA	391.276	184.500	81.702	266.202	55.260	90.567	145.826	37,2	54,7
1.1.2.25. FONDI DESTINATI A FAMIGLIE ED IMPRESE PER ECC.	64.317.086	42.461.860	18.336.755	60.798.615	54.225.641	3.516.267	57.741.908	89,7	94,9
1.1.2.91. ONERI INDIVISIBILI E NON ALTRIMENTI CLASSIFICABILI	5.526.720	1.745.867	2.419.747	4.165.614	1.811.181	1.495.332	3.306.513	59,8	79,3
1.1.3. AFFARI ESTERI	3.521.037	2.795.511	439.457	3.234.968	2.606.552	232.941	2.839.493	80,6	87,7
1.1.3.1. CERIMONIALE	15.925	10.131	5.639	15.770	10.438	1.086	11.523	72,3	73,0

TABELLA 25 ANALISI FUNZIONALE DELLE SPESE: SOMME SPENDIBILI, AUTORIZZAZIONI E PAGAMENTI

(MILIONI DI LIRE)

FUNZIONI OBIETTIVO	MASSA SPENDIBILE (A)	AUTORIZZ. INIZIALI DI CASSA	VARIAZIONI	AUTORIZZ. DEFINITIVE DI CASSA (B)	P A G A M E N T I			R A P P O R T I	
					COMPETENZA	RESIDUI	TOTALI (C)	% (C/A)	% (C/B)
1.1.3.2. POLITICA ESTERA E SICUREZZA INTERNAZIONALE	1.771.923	1.408.252	188.530	1.596.782	1.344.524	103.727	1.448.252	81,7	90,6
1.1.3.3. POLITICHE MIGRATORIE E SOCIALI	594.704	539.154	21.680	560.834	509.977	23.110	533.087	89,6	95,0
1.1.3.4. PROMOZIONE SCAMBI SOCIO-CULTURALI	283.109	213.952	48.608	262.560	178.735	23.896	202.632	71,5	77,1
1.1.3.5. CRISI INTERNAZIONALI	9.177	4.400	4.577	8.977	5.739	2.146	7.885	85,9	87,8
1.1.3.6. SUPPORTO ALL'AMMINISTRAZIONE GIUDIZIARIA ECC.	798	456	342	798	-	342	342	42,8	42,8
1.1.3.91. ONERI INDIVISIBILI E NON ALTREMENTI CLASSIFICABILI	845.401	619.166	170.081	789.247	557.139	78.634	635.773	75,2	80,5
1.2. AIUTI ECONOMICI INTERNAZIONALI	4.338.349	1.357.576	2.052.733	3.410.309	1.978.393	882.070	2.860.463	65,9	85,8
1.2.1. AIUTI ECONOMICI AI PAESI IN VIA DI SVILUPPO ED IN TRANSIZIONE	885.983	565.762	106.394	672.155	198.749	189.626	388.375	43,8	57,7
1.2.1.1. COOPERAZIONE BILATERALE	885.983	565.762	106.394	672.155	198.749	189.626	388.375	43,8	57,7
1.2.2. AIUTI ECONOMICI EROGATI ATTRAVERSO ORGANISMI INTERNAZIONALI	3.452.366	791.814	1.946.359	2.738.153	1.779.644	692.444	2.472.089	71,6	90,2
1.2.2.1. COOPERAZIONE MULTILATERALE	3.452.366	791.814	1.946.359	2.738.153	1.779.644	692.444	2.472.089	71,6	90,2
1.3. SERVIZI GENERALI	19.563.430	16.178.412	-553.476	15.622.936	12.185.707	1.664.799	13.850.506	70,7	88,6
1.3.1. SERVIZI GENERALI DEL PERSONALE	440.043	314.644	80.146	394.789	232.315	100.596	332.911	75,6	84,3

TABELLA 25 ANALISI FUNZIONALE DELLE SPESE: SOMME SPENDIBILI, AUTORIZZAZIONI E PAGAMENTI

(MILIONI DI LIRE)

FUNZIONI OBIETTIVO	MASSA SPENDIBILE (A)	AUTORIZZ. INIZIALI DI CASSA	VARIAZIONI	AUTORIZZ. DEFINITIVE DI CASSA (B)	P A G A M E N T I			R A P P O R T I	
					COMPETENZA	RESIDUI	TOTALI (C)	% (C/A)	% (C/B)
1.3.1.1. RECLUTAMENTO NELLE AMMINISTRAZIONI PUBBLICHE	48	6	39	46	24	11	35	73,1	77,6
1.3.1.3. TRATTAMENTO GIURIDICO ED ECONOMICO ECC.	458	-	723	723	-	115	115	25,0	15,8
1.3.1.91. ONERI INDIVISIBILI E NON ALTRIMENTI CLASSIFICABILI	639.536	314.637	79.384	394.021	232.291	100.470	332.761	75,7	84,4
1.3.3. SERVIZI STATISTICI	745.308	505.000	308	505.308	257.500	240.106	497.606	66,7	98,4
1.3.3.1. SISTEMA STATISTICO NAZIONALE	745.308	505.000	308	505.308	257.500	240.106	497.606	66,7	98,4
1.3.4. ALTRI SERVIZI	18.378.079	15.356.769	-653.930	14.722.838	11.695.892	1.324.097	13.019.989	70,8	88,4
1.3.4.1. MONETAZIONE	1.515.202	641.604	343.789	985.393	484.962	177	465.139	30,0	46,1
1.3.4.2. PREVENZIONE E REPRESSIONE DELLE ATTIVITA' ECC.	21.254	5.220	11.603	16.823	7.094	7.789	14.882	70,0	88,4
1.3.4.3. TUTELA DEGLI INTERESSI ECONOMICI E ECC.	68.909	5.938	64.614	70.552	6.047	19.768	25.815	37,4	36,5
1.3.4.5. SERVIZI DI CASSA	1.509.850	1.297.787	210.023	1.507.810	1.504.645	2.268	1.506.913	99,8	99,9
1.3.4.6. SERVIZI PER LE AMMINISTRAZIONI PUBBLICHE	199.880	137.197	35.601	172.798	112.023	32.203	144.226	72,1	85,4
1.3.4.7. APPROVVIGIONAMENTI PER LE ECC.	1.780.116	1.749.855	29.214	1.779.069	1.776.550	1.333	1.777.883	99,8	99,9
1.3.4.8. INFRASTRUTTURE SEDI DI UFFICI PUBBLICI	2.987.844	1.027.524	58.036	1.085.560	178.778	702.458	881.236	29,4	81,1

TABELLA 25		ANALISI FUNZIONALE DELLE SPESE: SOMME SPENDIBILI, AUTORIZZAZIONI E PAGAMENTI									
		(MILIONI DI LIRE)									
FUNZIONI OBIETTIVO	MASSA SPENDIBILE (A)	AUTORIZZ. INIZIALI DI CASSA	VARIAZIONI	AUTORIZZ. DEFINITIVE DI CASSA (B)	P A G A M E N T I			R A P P O R T I			
					COMPETENZA	RESIDUI	TOTALI (C)	% (C/A)	% (C/B)		
1.3.4.9. ALTRE ATTIVITA' DIRETTE E SERVIZI DI SUPPORTO ECC.	197.958	153.831	24.884	178.715	153.361	7.939	161.299	81,4	90,2		
1.3.4.16. CERTIFICAZIONI E GARANZIE IN MATERIA DI ECC.	14.569	12.165	1.429	13.594	11.494	1.120	12.614	86,5	92,7		
1.3.4.17. PAGAMENTI	118.000	70.122	-11.726	58.396	31.110	11.307	42.417	35,9	72,6		
1.3.4.91. ONERI INDIVISIBILI E NON ALTRIMENTI CLASSIFICABILI	9.964.496	10.255.526	-1.401.398	8.854.129	7.459.829	537.735	7.997.564	80,2	90,3		
1.4. RICERCA DI BASE	13.536.860	5.913.308	1.187.861	7.101.169	1.950.902	3.278.424	5.229.327	38,6	73,6		
1.4.1. RICERCA DI BASE	13.536.860	5.913.308	1.187.861	7.101.169	1.950.902	3.278.424	5.229.327	38,6	73,6		
1.4.1.51. PROGRAMMAZIONE E COORDINAMENTO DELLA ECC.	236.470	202.678	31.568	234.246	224.934	4.664	229.598	97,0	98,0		
1.4.1.52. POTENZIAMENTO DELLE ATTIVITA' DI RICERCA	13.283.355	5.698.391	1.153.136	6.851.527	1.715.806	3.271.784	4.987.590	37,5	72,7		
1.4.1.91. ONERI INDIVISIBILI E NON ALTRIMENTI CLASSIFICABILI	17.015	12.240	3.157	15.396	10.162	1.976	12.138	71,3	78,8		
1.6. SERVIZI PUBBLICI GENERALI NON ALTRIMENTI CLASSIFICABILI	9.584.076	46.892.191	-34.772.551	12.119.640	1.229.542	94.870	1.324.412	13,8	10,9		
1.6.1. SERVIZI PUBBLICI GENERALI NON ALTRIMENTI CLASSIFICABILI	9.584.076	46.892.191	-34.772.551	12.119.640	1.229.542	94.870	1.324.412	13,8	10,9		
1.6.1.1. SERVIZI ELETTORALI	840.960	61.781	771.864	833.644	799.251	10.535	809.786	96,2	97,1		
1.6.1.2. DIRITTI POLITICI E CIVILI	140.000	-	130.000	130.000	19.193	-	19.193	13,7	14,7		

TABELLA 25 ANALISI FUNZIONALE DELLE SPESE: SOMME SPENDIBILI, AUTORIZZAZIONI E PAGAMENTI

(MILIONI DI LIRE)

FUNZIONI OBIETTIVO	MASSA SPENDIBILE (A)	AUTORIZZ. INIZIALI DI CASSA	VARIAZIONI	AUTORIZZ. DEFINITIVE DI CASSA (B)	P A G A M E N T I		R A P P O R T I		
					COMPETENZA	RESIDUI	TOTALI (C)	% (C/A)	% (C/B)
1.6.1.3. RAPPORTI CON ENTI TERRITORIALI	21.746	16.178	4.023	20.201	14.678	1.522	16.200	74,4	80,1
1.6.1.4. FONDI DI RISERVA E SPECIALI	7.787.721	46.199.060	-35.681.813	10.517.246	-	5.079	5.079	0,0	0,0
1.6.1.5. SOSTEGNO AL GARANTE PER LA TUTELA DELLE PERSONE E DI ECC.	22.025	22.019	5	22.024	22.021	-	22.022	99,9	99,9
1.6.1.6. INFORMAZIONE E COMUNICAZIONE ISTITUZIONALE	45	-	45	45	-	-	-	0,0	0,0
1.6.1.9. POLITICHE PER LE PARI OPPORTUNITA'	32.416	10.000	22.416	32.416	9.774	6.575	16.349	50,4	50,4
1.6.1.91. ONERI INDIVISIBILI E NON ALTRIMENTI CLASSIFICABILI	759.165	585.154	-19.091	564.062	564.623	71.160	435.783	58,9	77,2
1.7. TRANSAZIONI RELATIVE AL DEBITO PUBBLICO	137.118.117	127.901.280	6.933.756	134.835.036	126.250.384	2.586.949	128.817.333	93,9	95,5
1.7.1. TRANSAZIONI RELATIVE AL DEBITO PUBBLICO	137.118.117	127.901.280	6.933.756	134.835.036	126.250.384	2.586.949	128.817.333	93,9	95,5
1.7.1.1. ONERI DEL DEBITO PUBBLICO	137.118.117	127.901.280	6.933.756	134.835.036	126.250.384	2.586.949	128.817.333	93,9	95,5
1.8. TRASFERIMENTI A CARATTERE GENERALE TRA DIVERSI LIVELLI DI AMMINISTRAZIONE	185.025.829	76.852.702	65.054.267	141.906.969	108.954.043	23.645.100	132.599.143	71,6	93,4
1.8.1. TRASFERIMENTI A CARATTERE GENERALE TRA DIVERSI LIVELLI DI AMMINISTRAZIONE	185.025.829	76.852.702	65.054.267	141.906.969	108.954.043	23.645.100	132.599.143	71,6	93,4
1.8.1.1. TRASFERIMENTI AGLI ENTI TERRITORIALI	51.085.253	29.974.473	4.205.727	34.180.200	24.048.294	7.058.551	31.106.845	60,8	91,0

TABELLA 25 ANALISI FUNZIONALE DELLE SPESE: SOMME SPENDIBILI, AUTORIZZAZIONI E PAGAMENTI

FUNZIONI OBIETTIVO	MASSA SPENDIBILE (A)	AUTORIZZ. INIZIALI DI CASSA	VARIAZIONI	AUTORIZZ. DEFINITIVE DI CASSA (B)	P A G A M E N T I			R A P P O R T I	
					COMPETENZA	RESIDUI	TOTALI (C)	%	%
(MILIONI DI LIRE)									
2.1. DIFESA MILITARE	39.423.563	24.491.745	3.078.966	27.570.711	21.134.442	5.340.951	26.475.393	67,1	96,0
2.1.1. DIFESA MILITARE	39.423.563	24.491.745	3.078.966	27.570.711	21.134.442	5.340.951	26.475.393	67,1	96,0
2.1.1.1. PREDISPOSIZIONE DELLO STRUMENTO MILITARE	1.650.696	925.635	217.405	1.143.040	803.863	246.368	1.050.230	63,6	91,8
2.1.1.2. APPONTAMENTO FORZE TERRESTRI	14.631.099	9.435.640	1.190.976	10.626.616	8.509.138	1.724.892	10.234.029	69,9	96,3
2.1.1.3. APPONTAMENTO FORZE MARITTIME	8.434.839	5.210.170	630.502	5.840.673	4.351.089	1.262.696	5.613.785	66,5	96,1
2.1.1.4. APPONTAMENTO FORZE AEREE	12.592.452	7.318.895	779.744	8.098.639	6.050.329	1.876.962	7.927.291	62,9	97,8
2.1.1.5. SICUREZZA MILITARE	621.170	351.834	243.523	595.357	554.669	33.865	588.534	94,7	98,8
2.1.1.91. ONERI INDIVISIBILI E NON ALTRIMENTI CLASSIFICABILI	1.493.288	1.249.572	16.814	1.266.386	865.354	196.168	1.061.523	71,0	83,8
2.2. DIFESA CIVILE	10.425.382	4.929.933	1.075.334	6.005.266	2.647.181	1.391.689	4.038.869	38,7	67,2
2.2.1. DIFESA CIVILE	10.425.382	4.929.933	1.075.334	6.005.266	2.647.181	1.391.689	4.038.869	38,7	67,2
2.2.1.1. INTERVENTI PER PUBBLICHE CALAMITA'	10.076.315	4.650.701	1.015.638	5.666.339	2.373.529	1.373.829	3.747.358	37,1	66,1
2.2.1.3. VOLONTARIATO DI PROTEZIONE CIVILE	22.075	5.435	15.466	20.901	6.932	2.268	9.199	41,6	44,0
2.2.1.91. ONERI INDIVISIBILI E NON ALTRIMENTI CLASSIFICABILI	326.992	273.797	44.229	318.027	266.720	15.592	282.312	86,3	88,7
2.4. RICERCA E SVILUPPO PER LA DIFESA	1.236.327	552.795	51.428	604.223	266.671	325.911	592.583	47,9	98,0
2.4.1. RICERCA E SVILUPPO PER LA DIFESA	1.236.327	552.795	51.428	604.223	266.671	325.911	592.583	47,9	98,0

ANALISI FUNZIONALE DELLE SPESE: SOMME SPENDIBILI, AUTORIZZAZIONI E PAGAMENTI										
TABELLA 25	FUNZIONI OBIETTIVO	MASSA SPENDIBILE (A)	AUTORIZZ. INIZIALI DI CASSA	VARIAZIONI	AUTORIZZ. DEFINITIVE DI CASSA (B)	P A G A M E N T I			RAPPORTI	
						COMPETENZA	RESIDUI	TOTALI (C)	% (C/A)	% (C/B)
(MILIONI DI LIRE)										
	2.4.1.51. RICERCA PER LA DIFESA	1.236.327	582.795	51.428	604.223	266.671	325.911	592.583	47,9	98,0
	3. ORDINE PUBBLICO E SICUREZZA	46.758.350	36.527.526	4.645.525	41.173.051	33.520.467	4.046.161	37.586.628	80,4	91,2
	3.1. SERVIZI DI POLIZIA	27.294.541	21.585.551	3.030.271	24.615.822	21.448.499	1.617.588	23.066.087	84,5	93,7
	3.1.1. SERVIZI DI POLIZIA	27.294.541	21.585.551	3.030.271	24.615.822	21.448.499	1.617.588	23.066.087	84,5	93,7
	3.1.1.1. PROGRAMMAZIONE E COORDINAMENTO FORZE DI POLIZIA	35.783	16.549	2.765	19.314	10.489	7.530	18.020	50,3	93,2
	3.1.1.2. CONTROLLO DEL TERRITORIO	8.200.301	6.364.132	770.035	7.134.167	6.334.863	521.487	6.856.350	83,6	96,1
	3.1.1.3. CONTRASTO ALLA CRIMINALITA' ORGANIZZATA E ECC.	6.365.333	5.504.384	544.076	6.048.460	5.713.027	164.747	5.877.774	92,3	97,1
	3.1.1.4. TUTELA DELL'ORDINE PUBBLICO	2.969.387	2.458.051	304.229	2.762.280	2.581.959	123.980	2.705.939	91,1	97,9
	3.1.1.5. SICUREZZA DEMOCRATICA	107.895	4.010	96.415	100.425	85.990	11.618	97.608	90,4	97,1
	3.1.1.6. INFRASTRUTTURE PER ORDINE E SICUREZZA PUBBLICA	626.845	90.732	171.005	261.737	52.631	112.471	165.101	26,3	65,0
	3.1.1.91. ONERI INDIVISIBILI E NON ALTRIMENTI CLASSIFICABILI	8.988.997	7.147.692	1.141.746	8.289.438	6.669.540	675.755	7.345.295	81,7	88,6
	3.2. SERVIZI ANTINCENDIO	3.673.606	2.898.416	464.756	3.363.172	2.544.045	494.105	3.038.150	82,7	90,3
	3.2.1. SERVIZI ANTINCENDIO	3.673.606	2.898.416	464.756	3.363.172	2.544.045	494.105	3.038.150	82,7	90,3
	3.2.1.1. PREVENZIONE	181.171	137.642	31.221	168.863	99.944	47.234	147.179	81,2	87,1
	3.2.1.2. SOCCORSO	3.052.214	2.441.734	340.060	2.781.795	2.143.914	364.369	2.528.302	82,8	90,8

TABELLA 25 ANALISI FUNZIONALE DELLE SPESE: SOMME SPENDIBILI, AUTORIZZAZIONI E PAGAMENTI

(MILIONI DI LIRE)

FUNZIONI OBIETTIVO	MASSA SPENDIBILE (A)	AUTORIZZ. INIZIALI DI CASSA	VARIAZIONI	AUTORIZZ. DEFINITIVE DI CASSA (B)	P A G A M E N T I			R A P P O R T I	
					COMPETENZA	RESIDUI	TOTALI (C)	% (C/A)	% (C/B)
3.2.1.91. ONERI INDIVISIBILI E NON ALTRIMENTI CLASSIFICABILI	440.221	319.040	93.475	412.515	300.187	62.482	362.668	82,3	87,9
3.3. TRIBUNALI	8.651.133	6.638.420	528.153	7.166.573	5.502.040	1.442.770	6.944.810	80,2	96,9
3.3.1. TRIBUNALI	8.651.133	6.638.420	528.153	7.166.573	5.502.040	1.442.770	6.944.810	80,2	96,9
3.3.1.1. GIUSTIZIA CIVILE E PENALE	4.066.141	2.844.387	138.663	2.983.070	2.193.358	910.579	3.103.937	76,3	104,0
3.3.1.2. GIUSTIZIA MINORILE	22.645	20.419	1.473	21.892	15.090	1.981	17.071	75,3	77,9
3.3.1.3. ATTIVITA' DI POLIZIA PRESSO L'AUTORITA' ECC.	145.845	132.433	13.411	145.844	145.577	61	145.638	99,8	99,8
3.3.1.4. INFRASTRUTTURE PER LA GIUSTIZIA	40.110	40.000	-	40.000	1.885	110	1.995	4,9	4,9
3.3.1.5. INFRASTRUTTURE PER LA GIUSTIZIA MINORILE	43.055	14.862	276	15.138	5.092	5.369	10.461	24,2	69,1
3.3.1.91. ONERI INDIVISIBILI E NON ALTRIMENTI CLASSIFICABILI	4.333.336	3.586.319	374.310	3.960.629	3.161.058	524.670	3.685.708	84,5	92,5
3.4. CARCERI	7.118.344	5.404.623	622.268	6.026.891	4.025.475	511.589	4.537.064	63,7	75,2
3.4.1. CARCERI	7.118.344	5.404.623	622.268	6.026.891	4.025.475	511.589	4.537.064	63,7	75,2
3.4.1.1. AMMINISTRAZIONE PENITENZIARIA	1.267.960	917.473	81.494	998.966	686.861	145.205	832.066	65,6	83,2
3.4.1.2. PREVENZIONE DEVIANZA E ECC.	243.255	196.377	37.492	233.869	165.812	22.419	186.231	76,5	79,6
3.4.1.3. INFRASTRUTTURE PENITENZIARIE	1.097.904	441.292	83.475	524.767	60.355	178.726	239.079	21,7	45,5

ANALISI FUNZIONALE DELLE SPESE: SOMME SPENDIBILI, AUTORIZZAZIONI E PAGAMENTI									
FUNZIONI OBIETTIVO	MASSA SPENDIBILE (A)	AUTORIZZ. INIZIALI DI CASSA	VARIAZIONI	AUTORIZZ. DEFINITIVE DI CASSA (B)	P A G A M E N T I			R A P P O R T I	
					COMPETENZA	RESIDUI	TOTALI (C)	% (C/A)	% (C/B)
M I L I O N I D I L I R E									
3.4.1.4. INFRASTRUTTURE PER I SERVIZI MINORILI	65.494	21.700	369	22.069	7.809	7.812	15.621	23,8	70,7
3.4.1.91. ONERI INVISIBILI E NON ALTRIMENTI CLASSIFICABILI	4.443.731	3.827.781	419.440	4.247.221	3.106.641	157.427	3.264.067	73,4	76,8
3.5. RICERCA E SVILUPPO CONNESSI ALL'ORDINE PUBBLICO E SICUREZZA	727	516	77	593	408	110	517	71,2	87,2
3.5.1. RICERCA E SVILUPPO CONNESSI ALL'ORDINE PUBBLICO E SICUREZZA	727	516	77	593	408	110	517	71,2	87,2
3.5.1.51. RICERCA IN MATERIA PENALE E CRIMINOLOGICA	727	516	77	593	408	110	517	71,2	87,2
4. AFFARI ECONOMICI	173.172.229	104.186.049	12.578.406	116.764.455	78.860.228	20.408.501	99.268.729	57,3	85,0
4.1. AFFARI GENERALI ECONOMICI, COMMERCIALI E DEL LAVORO	70.329.161	57.629.140	3.301.440	60.930.580	51.823.364	4.388.328	56.211.692	79,9	92,2
4.1.1. AFFARI GENERALI ECONOMICI E COMMERCIALI	48.590.298	40.635.521	2.764.748	43.400.269	38.146.816	1.764.789	39.911.605	82,1	91,9
4.1.1.1. POLITICA ECONOMICA IN AMBITO INTERNAZIONALE	881.522	831.525	-32.285	799.239	228.397	16.885	245.283	27,8	30,6
4.1.1.2. ATTUAZIONE E COORDINAMENTO DELLA POLITICA ECC.	2.481.227	1.157.008	710.054	1.867.062	1.278.340	403.505	1.681.844	67,7	90,0
4.1.1.3. PROGRAMMAZIONE E COORDINAMENTO IN MATERIA DI ECC.	9.364	7.142	1.733	8.875	6.624	122	6.747	72,0	76,0
4.1.1.4. POLITICA ECONOMICA IN AMBITO UNIONE EUROPEA	34.701.483	30.931.438	769.562	31.701.000	29.286.853	7.757	29.274.610	84,3	92,3

TABELLA 25 ANALISI FUNZIONALE DELLE SPESE: SOMME SPENDIBILI, AUTORIZZAZIONI E PAGAMENTI

MILIONI DI LIRE I

FUNZIONI OBIETTIVO	MASSA SPENDIBILE (A)	AUTORIZZ. INIZIALI DI CASSA	VARIAZIONI	AUTORIZZ. DEFINITIVE DI CASSA (B)	P A G A M E N T I			R A P P O R T I	
					COMPETENZA	RESIDUI	TOTALI (C)	% (C/A)	% (C/B)
4.1.1.5. SETTORE ASSICURATIVO	2.472	1.899	398	2.296	2.020	174	2.195	88,7	95,5
4.1.1.6. VIGILANZA SUGLI OPERATORI E SUI MERCATI FINANZIARI	983.194	668.650	67.598	736.248	449.662	284.227	735.889	74,6	99,6
4.1.1.7. SETTORE DEL COMMERCIO E DEI SERVIZI	1.257.579	533.048	94.862	427.909	143.861	265.817	409.679	32,5	95,7
4.1.1.8. BANCHE ED ISTITUTI DI CREDITO	290.903	117.886	93.016	210.902	70.358	72.283	142.621	49,0	67,6
4.1.1.9. TUTELA DEL MERCATO E DEI CONSUMATORI	32.573	17.713	12.722	30.436	10.162	5.072	15.234	46,7	50,0
4.1.1.10. METEOROLOGIA, IDROGRAFIA E CARTOGRAFIA	225.199	70.892	116.097	186.989	103.594	37.689	141.283	62,7	75,5
4.1.1.91. ONERI INDIVISIBILI E NON ALTRIMENTI CLASSIFICABILI	7.724.983	6.498.320	930.992	7.429.312	6.586.944	671.277	7.258.221	93,9	97,6
4.1.2. AFFARI GENERALI DEL LAVORO	21.738.863	16.993.619	536.692	17.530.311	13.676.548	2.623.539	16.300.087	74,9	92,9
4.1.2.1. SOSTEGNO AL MERCATO DEL LAVORO	20.973.424	16.644.290	367.986	17.012.276	13.451.439	2.571.929	16.023.369	76,3	94,1
4.1.2.2. RAPPORTI CON LE PARTI SOCIALI	4.189	2.136	868	3.003	1.746	457	2.202	52,5	73,3
4.1.2.3. TUTELA DELLE CONDIZIONI DI LAVORO	101.654	39.738	4.812	44.549	11.270	5.875	17.145	16,8	38,4
4.1.2.5. POLITICA COOPERATIVA	354.811	21.331	193.490	214.820	21.997	16.982	38.979	10,9	18,1
4.1.2.91. ONERI INDIVISIBILI E NON ALTRIMENTI CLASSIFICABILI	304.785	286.125	-30.463	255.663	190.096	28.296	218.392	71,6	85,4

TABELLA 25 ANALISI FUNZIONALE DELLE SPESE: SOMME SPENDIBILI, AUTORIZZAZIONI E PAGAMENTI

(MILIONI DI LIRE)

FUNZIONI OBIETTIVO	MASSA SPENDIBILE (A)	AUTORIZZ. INIZIALI DI CASSA	VARIAZIONI	AUTORIZZ. DEFINITIVE DI CASSA (B)	P A G A M E N T I			R A P P O R T I	
					COMPETENZA	RESIDUI	TOTALI (C)	% (C/A)	% (C/B)
4.2. AGRICOLTURA, SILVICOLTURA, PESCA E CACCIA	10.224.178	4.846.150	3.057.688	7.903.838	3.105.219	1.374.755	4.479.975	43,8	56,6
4.2.1. AGRICOLTURA	9.187.920	4.389.749	2.632.659	7.022.408	2.949.457	994.587	3.944.044	42,9	56,1
4.2.1.1. PROGRAMMAZIONE IN MATERIA DI SVILUPPO NEL SETTORE ECC.	416.791	316.184	136.084	452.268	11.671	120.067	131.739	31,6	29,1
4.2.1.2. REGOLAMENTAZIONE E VIGILANZA IN MATERIA DI ECC.	227.383	169.692	39.050	208.742	90.525	60.048	150.572	66,2	72,1
4.2.1.3. REGOLAMENTAZIONE IN MATERIA DI PRODOTTI AGRO-ALIMENTARI	2.124	1.057	977	2.034	1.045	637	1.682	79,2	82,7
4.2.1.4. INCENTIVAZIONE NEL SETTORE AGRICOLO ED AGROINDUSTRIALE	6.404.351	3.164.141	2.233.204	5.397.346	2.714.470	447.553	3.162.023	49,3	58,5
4.2.1.5. FERTILIZZANTI ED ALTRI PRODOTTI PER L'AGRICOLTURA	14.733	11.750	2.273	14.022	10.357	2.721	13.078	88,7	93,2
4.2.1.6. VIGILANZA, PREVENZIONE E REPRESSIONE ECC.	89.708	61.455	18.914	80.369	53.667	10.958	64.625	72,0	80,4
4.2.1.7. INCENTIVAZIONE PER LE OPERE DI IRRIGAZIONE	1.835.585	602.229	92.451	694.680	57.816	287.845	345.662	18,8	49,7
4.2.1.91. ONERI INDIVISIBILI E NON ALTRIMENTI CLASSIFICABILI	197.244	65.242	109.706	172.948	9.905	64.758	74.664	37,8	43,1
4.2.2. SILVICOLTURA	681.456	208.338	354.115	562.452	13.011	331.134	344.145	50,5	61,1
4.2.2.1. REGOLAMENTAZIONE E VIGILANZA DEL SETTORE DELLA ECC.	614.597	165.653	346.842	512.495	705	311.124	311.828	50,7	60,8

ANALISI FUNZIONALE DELLE SPESE: SOMME SPENDIBILI, AUTORIZZAZIONI E PAGAMENTI									
FUNZIONI OBIETTIVO	MASSA SPENDIBILE (A)	AUTORIZZ. INIZIALI DI CASSA	VARIAZIONI	AUTORIZZ. DEFINITIVE DI CASSA (B)	P A G A M E N T I			R A P P O R T I	
					COMPETENZA	RESIDUI	TOTALI (C)	Z. (C/A)	Z. (C/B)
			(MILIONI DI LIRE)						
4.2.2.2. PROTEZIONE DELLE AREE BOSCHIVE	23.934	8.394	12.566	20.960	7.633	4.471	12.104	50,5	57,7
4.2.2.3. INCENTIVAZIONE NEL SETTORE DELLA SILVICOLTURA	42.925	34.291	-5.293	28.998	4.675	15.838	20.213	47,0	69,7
4.2.3. PESCA E CACCIA	354.803	248.063	70.914	318.978	142.752	49.034	191.786	54,0	60,1
4.2.3.1. REGOLAMENTAZIONE E VIGILANZA IN MATERIA DI ECC.	36.291	20.020	10.399	30.419	16.036	2.554	18.591	51,2	61,1
4.2.3.2. INCENTIVAZIONE NEL SETTORE DELLA PESCA E DELLA CACCIA	161.415	99.483	42.971	142.454	43.714	32.042	75.757	46,9	55,1
4.2.3.3. CONTROLLO DELLA PESCA	134.731	111.451	14.382	125.833	68.609	12.036	80.645	59,8	64,0
4.2.3.91. ONERI INDIVISIBILI E NON ALTRIMENTI CLASSIFICABILI	22.365	17.110	3.162	20.272	14.392	2.401	16.793	75,0	82,8
4.3. COMBUSTIBILI ED ENERGIA	1.893.259	1.112.218	172.867	1.285.086	728.113	322.029	1.050.142	55,4	81,7
4.3.2. PETROLIO E GAS NATURALI	1.003.862	578.637	149.764	728.401	264.568	281.318	545.885	54,3	74,9
4.3.2.1. PROGRAMMAZIONE DEL SETTORE ENERGETICO	2.491	1.775	180	1.955	1.173	724	1.897	70,4	97,0
4.3.2.2. REGOLAMENTAZIONE E SICUREZZA DEL SETTORE ENERGETICO	6.419	4.104	1.854	5.958	4.361	942	5.304	82,6	89,0
4.3.2.3. INCENTIVAZIONE DEL SETTORE IDROCARBURI	17	7	6	14	5	5	10	56,2	70,9
4.3.2.4. METANIZZAZIONE	985.696	567.348	144.732	712.080	253.756	278.301	532.057	53,9	74,7
4.3.2.91. ONERI INDIVISIBILI E NON ALTRIMENTI CLASSIFICABILI	9.039	5.403	2.991	8.394	5.272	1.346	6.618	73,2	78,8

TABELLA 25 ANALISI FUNZIONALE DELLE SPESE: SOMME SPENDIBILI, AUTORIZZAZIONI E PAGAMENTI

FUNZIONI OBIETTIVO	MASSA SPENDIBILE (A)	AUTORIZZ. INIZIALI DI CASSA	VARIAZIONI	AUTORIZZ. DEFINITIVE DI CASSA (B)	P A G A M E N T I			R A P P O R T I	
					COMPETENZA	RESIDUI	TOTALI (C)	% (C/A)	% (C/B)
4.3.3. COMBUSTIBILI NUCLEARI	774.238	490.658	11.811	502.469	450.656	75	450.731	58,2	89,7
4.3.3.1. VIGILANZA PER LA SICUREZZA NEL SETTORE NUCLEARE	774.238	490.658	11.811	502.469	450.656	75	450.731	58,2	89,7
4.3.5. ENERGIA ELETTRICA	115.159	42.923	11.292	54.215	12.889	40.657	53.526	46,4	98,7
4.3.5.1. REGOLAMENTAZIONE E VIGILANZA DEL SETTORE ECC.	550	426	106	532	477	26	503	91,5	94,6
4.3.5.2. INCENTIVAZIONE ALLA RAZIONALIZZAZIONE DELL'USO ECC.	111.663	40.665	10.251	50.915	10.595	40.184	50.780	45,4	99,7
4.3.5.91. ONERI INDIVISIBILI E NON ALTRIMENTI CLASSIFICABILI	2.946	1.833	955	2.768	1.816	426	2.243	76,1	81,0
4.4. ATTIVITA' ESTRATTIVE, MANIFATTURIERE ED EDILIZIE	21.162.064	8.310.198	1.521.789	9.831.987	4.612.599	4.236.611	8.849.010	41,8	90,0
4.4.1. ATTIVITA' ESTRATTIVE DI MINERALI DIVERSI DAI COMBUSTIBILI	260.903	67.900	27.886	95.786	31.569	52.973	84.542	32,4	88,2
4.4.1.1. PROGRAMMAZIONE DEL SETTORE MINERARIO	181	145	27	172	145	15	160	88,3	92,9
4.4.1.2. REGOLAMENTAZIONE E SICUREZZA DEL SETTORE MINERARIO	16.147	4.346	6.758	11.084	5.210	329	5.539	34,3	49,9
4.4.1.3. INCENTIVAZIONE DEL SETTORE MINERARIO	235.258	57.892	18.004	75.895	21.214	51.124	72.339	30,7	95,3
4.4.1.91. ONERI INDIVISIBILI E NON ALTRIMENTI CLASSIFICABILI	9.317	5.518	3.117	8.634	5.000	1.504	6.504	69,8	75,3
4.4.2. ATTIVITA' MANIFATTURIERE	20.901.161	8.242.298	1.493.903	9.736.201	4.580.830	4.183.637	8.764.467	41,9	90,0

TABELLA 25 ANALISI FUNZIONALE DELLE SPESE: SOMME SPENDIBILI, AUTORIZZAZIONI E PAGAMENTI

FUNZIONI OBIETTIVO	MASSA SPENDIBILE (A)	AUTORIZZ. INIZIALI DI CASSA	VARIAZIONI	AUTORIZZ. DEFINITIVE DI CASSA (B)	P A G A M E N T I			R A P P O R T I	
					COMPETENZA	RESIDUI	TOTALI (C)	% (C/A)	% (C/B)
								MILIONI DI LIRE I	
4.4.2.1. PROGRAMMAZIONE DEL SETTORE INDUSTRIALE	259.120	61.322	18.349	79.672	24.610	51.221	75.831	31,7	95,1
4.4.2.2. REGOLAMENTAZIONE E VIGILANZA DEL SETTORE INDUSTRIALE	98.113	44.631	43.607	88.238	49.036	13.794	62.831	64,0	71,2
4.4.2.3. INCENTIVAZIONE DEL SETTORE INDUSTRIALE	17.621.060	6.288.234	1.333.640	7.591.874	3.066.780	3.395.839	6.462.619	36,6	85,1
4.4.2.4. INDUSTRIA NAVALMECCANICA ED ARMATORIALE	2.562.645	1.739.522	-53.352	1.686.170	1.317.726	594.119	1.911.845	74,6	113,3
4.4.2.5. INCENTIVAZIONE DEL SETTORE ARTIGIANALE	294.085	100.164	108.982	209.146	68.961	120.081	189.043	64,2	90,3
4.4.2.91. ONERI INDIVISIBILI E NON ALTRIMENTI CLASSIFICABILI	86.138	38.424	42.677	81.101	53.717	8.583	62.299	72,3	76,8
4.5. TRASPORTI	58.778.445	27.447.255	2.525.095	29.972.351	16.128.184	7.975.376	24.103.561	41,0	80,4
4.5.1. TRASPORTI SU STRADA	29.913.951	6.546.131	1.757.230	8.303.361	1.508.018	6.004.935	7.512.953	25,1	90,4
4.5.1.1. CIRCOLAZIONE STRADALE	577.143	311.516	148.944	460.460	249.991	79.378	329.369	57,0	71,5
4.5.1.2. AUTOTRASPORTO	2.244.222	901.524	378.438	1.279.962	484.246	290.995	775.241	34,5	60,5
4.5.1.3. SICUREZZA STRADALE	148.158	67.740	14.944	82.684	6.608	14.142	20.750	14,0	25,0
4.5.1.4. STRADE ED AUTOSTRADE	26.819.918	5.175.692	1.194.327	6.370.019	679.809	5.608.775	6.288.584	23,4	98,7
4.5.1.91. ONERI INDIVISIBILI E NON ALTRIMENTI CLASSIFICABILI	124.510	89.660	20.577	110.237	87.365	11.644	99.009	79,5	89,8
4.5.2. TRASPORTI PER VIE D'ACQUA	3.146.952	1.577.179	362.786	1.939.976	821.781	451.373	1.273.154	40,4	65,6
4.5.2.1. TRASPORTO MARITTIMO	579.122	324.652	214.313	538.964	245.984	43.843	289.827	50,0	53,7

TABELLA 25 ANALISI FUNZIONALE DELLE SPESE: SOMME SPENDIBILI, AUTORIZZAZIONI E PAGAMENTI

(MILIONI DI LIRE)

FUNZIONI OBIETTIVO	MASSA SPENDIBILE (A)	AUTORIZZ. INIZIALI DI CASSA	VARIAZIONI	AUTORIZZ. DEFINITIVE DI CASSA (B)	P A G A M E N T I			R A P P O R T I	
					COMPETENZA	RESIDUI	TOTALI (C)	% (C/A)	% (C/B)
4.5.2.2. NAVIGAZIONE MARITTIMA	96.015	78.606	10.720	89.325	60.169	7.951	68.119	70,9	76,2
4.5.2.3. NAVIGAZIONE INTERNA	208.588	135.816	6.857	140.653	55.096	49.597	102.693	49,2	73,0
4.5.2.4. SICUREZZA DELLA NAVIGAZIONE	126.180	86.997	26.066	113.063	72.943	2.455	75.398	59,7	66,6
4.5.2.5. LAVORO MARITTIMO E PORTUALE	149.884	93.995	-49.367	44.626	28.249	7.111	35.360	23,5	79,2
4.5.2.6. INFRASTRUTTURE NEL SETTORE MARITTIMO	1.575.935	733.603	115.105	848.708	310.026	287.884	597.910	37,9	70,4
4.5.2.91. ONERI INDIVISIBILI E NON ALTRIMENTI CLASSIFICABILI	411.227	125.514	39.123	164.637	51.314	52.533	103.846	25,2	63,0
4.5.3. TRASPORTI SU ROTATA	22.759.369	18.517.088	-322.336	18.194.752	13.655.607	743.930	14.399.537	63,2	79,1
4.5.3.1. RETE NAZIONALE	14.344.340	12.542.942	-524.778	12.018.164	10.677.661	13.014	10.690.675	74,5	88,9
4.5.3.2. RETE LOCALE	5.641.037	4.500.295	37.947	4.538.242	2.745.389	389.380	3.134.769	55,5	69,0
4.5.3.3. METROPOLITANE ED ALTRI SISTEMI DI TRASPORTO ECC.	2.740.129	1.466.881	160.304	1.615.185	220.975	339.641	560.616	20,4	34,7
4.5.3.91. ONERI INDIVISIBILI E NON ALTRIMENTI CLASSIFICABILI	33.863	18.970	4.191	23.161	11.582	1.895	13.477	39,7	58,1
4.5.4. TRASPORTI AEREI	2.612.811	592.589	740.479	1.333.068	93.785	764.525	858.310	32,8	64,3
4.5.4.1. REGOLAMENTAZIONE E VIGILANZA DELLA NAVIGAZIONE AEREA	1.097.476	200.179	532.828	733.007	45.215	686.213	731.928	66,6	99,7
4.5.4.2. REGOLAMENTAZIONE E VIGILANZA DEGLI AEROPORTI	208.740	160.737	34.989	195.727	4.533	872	5.405	2,5	2,7

ANALISI FUNZIONALE DELLE SPESE: SOMME SPENDIBILI, AUTORIZZAZIONI E PAGAMENTI										
TABELLA 25	FUNZIONI OBIETTIVO	MASSA SPENDIBILE (A)	AUTORIZZ. INIZIALI DI CASSA	VARIAZIONI	AUTORIZZ. DEFINITIVE DI CASSA (B)	P A G A M E N T I			R A P P O R T I	
						COMPETENZA	RESIDUI	TOTALI (C)	% (C/A)	% (C/B)
(MILIONI DI LIRE)										
	4.5.4.3. ASSISTENZA AL TRAFFICO AEREO CIVILE SU ECC.	208.605	75.977	11.291	87.269	20.177	45.847	66.024	31,6	75,6
	4.5.4.4. INFRASTRUTTURE AEROPORTUALI	862.199	111.235	160.371	271.606	2.653	13.987	16.640	1,9	6,1
	4.5.4.5. SERVIZIO AEREO DI STATO	63.849	31.114	285	31.399	17.140	12.504	29.644	46,4	94,4
	4.5.4.91. ONERI INDIVISIBILI E NON ALTRIMENTI CLASSIFICABILI	171.942	13.347	714	14.060	4.067	5.100	9.168	5,3	65,2
	4.5.5. CONDOTTE ED ALTRI SISTEMI DI TRASPORTO	345.363	214.268	-13.073	201.195	48.993	10.614	59.607	17,2	29,6
	4.5.5.1. TRASPORTO INTERMODALE	326.674	204.750	-14.864	189.886	44.422	9.983	54.405	16,6	28,6
	4.5.5.2. TRASPORTI IMPIANTI A FUNE	1.840	1.349	167	1.516	1.179	158	1.337	72,6	88,1
	4.5.5.91. ONERI INDIVISIBILI E NON ALTRIMENTI CLASSIFICABILI	16.848	8.169	1.624	9.793	3.393	473	3.866	22,9	39,4
	4.6. COMUNICAZIONI	4.563.051	3.290.024	404.752	3.694.776	1.460.040	884.129	2.344.169	51,3	63,4
	4.6.1. COMUNICAZIONI	4.563.051	3.290.024	404.752	3.694.776	1.460.040	884.129	2.344.169	51,3	63,4
	4.6.1.1. TELECOMUNICAZIONI	975.525	847.847	-135.275	712.572	39.650	335.822	375.472	38,4	52,6
	4.6.1.2. SERVIZI A TERZI PER LE TELECOMUNICAZIONI	23.275	13.490	5.271	18.761	9.926	6.750	16.677	71,6	88,8
	4.6.1.3. RADIODIFFUSIONE	136.979	52.580	77.780	130.359	20.571	10.009	30.580	22,3	23,4
	4.6.1.4. SERVIZI A TERZI PER LA RADIODIFFUSIONE	7.710	3.472	2.111	5.582	1.884	3.016	4.900	63,5	87,7

TABELLA 25 ANALISI FUNZIONALE DELLE SPESE: SOMME SPENDIBILI, AUTORIZZAZIONI E PAGAMENTI

FUNZIONI OBIETTIVO	MASSA SPENDIBILE (A)	AUTORIZZ. INIZIALI DI CASSA	VARIAZIONI	AUTORIZZ. DEFINITIVE DI CASSA (B)	P A G A M E N T I			R A P P O R T I	
					COMPETENZA	RESIDUI	TOTALI (C)	%	%
(MILIONI DI LIRE)									
4.6.1.5. POSTA, BANCOPOSTA E TELEMATICA PUBBLICA	3.266.658	2.295.423	403.945	2.699.368	1.300.194	511.684	1.811.878	55,4	67,1
4.6.1.91. ONERI INDIVISIBILI E NON ALTRIMENTI CLASSIFICABILI	152.903	77.212	50.921	128.133	87.815	16.848	104.663	68,4	81,6
4.7. ALTRI SETTORI	807.519	201.933	494.138	696.071	124.186	138.785	262.972	32,5	37,7
4.7.1. DISTRIBUZIONE COMMERCIALE, CONSERVAZIONE E MAGAZZINAGGIO	55.000	55.000	-	55.000	55.000	-	55.000	100,0	100,0
4.7.1.1. ATTIVITA' E DISTRIBUZIONE COMMERCIALE	55.000	55.000	-	55.000	55.000	-	55.000	100,0	100,0
4.7.3. TURISMO	752.519	146.933	494.138	641.071	69.186	138.785	207.972	27,6	32,4
4.7.3.1. PROMOZIONE DEL SETTORE TURISTICO	742.879	140.618	491.193	631.811	64.477	138.123	202.600	27,2	32,0
4.7.3.2. REGOLAMENTAZIONE E CONTROLLO DEL SETTORE TURISTICO	755	647	108	755	666	11	677	89,5	89,6
4.7.3.3. TUTELA DEI TURISTI E DEI VIAGGIATORI	301	-	293	293	104	95	198	65,9	67,5
4.7.3.91. ONERI INDIVISIBILI E NON ALTRIMENTI CLASSIFICABILI	8.584	5.669	2.542	8.211	3.939	557	4.496	52,3	54,7
4.8. RICERCA E SVILUPPO PER GLI AFFARI ECONOMICI	5.414.551	1.349.130	1.100.637	2.449.767	878.722	1.088.488	1.967.210	36,3	80,3
4.8.1. RICERCA E SVILUPPO PER GLI AFFARI GENERALI ECONOMICI, COMMERCIALI E DEL LAVORO	4.570	3.566	740	4.307	3.053	267	3.520	72,6	77,0
4.8.1.51. RICERCA NEL SETTORE ECONOMICO	2.034	2.027	7	2.034	2.030	-	2.030	99,7	99,8

ANALISI FUNZIONALE DELLE SPESE: SOMME SPENDIBILI, AUTORIZZAZIONI E PAGAMENTI									
FUNZIONI OBIETTIVO	MASSA SPENDIBILE (A)	AUTORIZZ. INIZIALI DI CASSA	VARIAZIONI	AUTORIZZ. DEFINITIVE DI CASSA (B)	P A G A M E N T I			R A P P O R T I	
					COMPETENZA	RESIDUI	TOTALI (C)	% (C/A)	% (C/B)
(MILIONI DI LIRE)									
4.8.1.52. RICERCA IN MATERIA DI LAVORO	284	55	40	95	30	32	63	22,0	65,9
4.8.1.91. ONERI INDIVISIBILI E NON ALTRIMENTI CLASSIFICABILI	2.252	1.485	693	2.178	993	234	1.227	54,4	56,3
4.8.2. RICERCA E SVILUPPO PER AGRICOLTURA, SILVICOLTURA, PESCA E CACCIA	481.191	264.249	115.543	379.792	98.521	163.521	262.042	54,4	68,9
4.8.2.51. RICERCA IN MATERIA DI AGRICOLTURA, ECC.	481.191	264.249	115.543	379.792	98.521	163.521	262.042	54,4	68,9
4.8.3. RICERCA E SVILUPPO PER COMBUSTIBILI ED ENERGIA	156	108	38	146	108	15	123	78,9	84,3
4.8.3.51. RICERCA IN MATERIA DI ENERGIA	156	108	38	146	108	15	123	78,9	84,3
4.8.4. RICERCA E SVILUPPO PER ATTIVITA' ESTRATTIVE, MANIFATTURIERE ED EDILIZIE	4.174.106	1.063.424	315.993	1.369.417	404.575	909.641	1.314.015	31,4	95,9
4.8.4.51. RICERCA IN AMBITO INDUSTRIALE	4.100.472	1.010.090	308.670	1.318.760	363.854	894.829	1.258.683	30,6	95,4
4.8.4.52. RICERCA NEL SETTORE DELLE COSTRUZIONI NAVALI	59.234	35.337	2.500	37.838	33.880	12.478	46.358	78,2	122,5
4.8.4.53. RICERCA IN AMBITO MINERARIO	1.980	939	918	1.857	996	451	1.447	73,0	77,8
4.8.4.91. ONERI INDIVISIBILI E NON ALTRIMENTI CLASSIFICABILI	12.419	7.058	3.904	10.962	5.645	1.882	7.527	60,6	68,6
4.8.5. RICERCA E SVILUPPO PER TRASPORTI	747.543	23.230	666.894	690.124	368.977	13.629	382.606	51,1	55,4

TABELLA 25 ANALISI FUNZIONALE DELLE SPESE: SOMME SPENDIBILI, AUTORIZZAZIONI E PAGAMENTI

FUNZIONI OBIETTIVO	MASSA SPENDIBILE (A)	AUTORIZZ. INIZIALI DI CASSA	VARIAZIONI	AUTORIZZ. DEFINITIVE DI CASSA (B)	P A G A M E N T I			R A P P O R T I	
					COMPETENZA	RESIDUI	TOTALI (C)	% (C/A)	% (C/B)
4.8.5.51. RICERCA PER IL TRASPORTO SU STRADA	167.901	5.541	112.892	118.434	3.162	11.313	14.475	8,6	12,2
4.8.5.52. RICERCA PER IL TRASPORTO SU ROTAIA	5.909	4.757	1.023	5.780	4.973	593	5.566	94,1	96,2
4.8.5.53. RICERCA PER IL TRASPORTO AEREO	550.000	-	550.000	550.000	350.000	-	350.000	63,6	63,6
4.8.5.54. RICERCA PER IL TRASPORTO MISTO ED INTERMODALE	4.402	3.098	1.282	4.380	3.377	627	4.004	87,0	91,4
4.8.5.91. ONERI INDIVISIBILI E NON ALTRIMENTI CLASSIFICABILI	19.130	9.834	1.696	11.530	7.465	1.096	8.561	44,7	74,2
4.8.6. RICERCA E SVILUPPO PER COMUNICAZIONI	6.985	4.552	1.430	5.981	3.689	1.415	5.104	73,0	85,3
4.8.6.51. RICERCA PER LE TELECOMUNICAZIONI	3.806	2.382	1.047	3.429	2.508	530	3.038	79,8	88,6
4.8.6.52. RICERCA PER LA RADIODIFFUSIONE	3.034	2.069	349	2.418	1.079	877	1.956	64,4	80,8
4.8.6.91. ONERI INDIVISIBILI E NON ALTRIMENTI CLASSIFICABILI	145	101	34	134	101	8	110	75,8	81,6
5. PROTEZIONE DELL'AMBIENTE	11.527.488	4.603.789	1.941.590	6.545.379	2.036.547	2.559.405	4.595.952	39,8	70,2
5.1. TRATTAMENTO DEI RIFIUTI	356.860	168.718	29.283	198.001	33.781	49.422	83.203	24,6	42,0
5.1.1. TRATTAMENTO DEI RIFIUTI URBANI	356.860	168.718	29.283	198.001	33.781	49.422	83.203	24,6	42,0
5.1.1.1. RIFIUTI SOLIDI URBANI	305.252	146.265	27.809	174.074	28.166	45.439	73.605	24,1	42,2
5.1.1.2. RIFIUTI SPECIALI E DERIVANTI DA BONIFICHE DI ECC.	15.701	14.865	-3.016	11.849	1.027	297	1.325	8,4	11,1

TABELLA 25 ANALISI FUNZIONALE DELLE SPESE: SOMME SPENDIBILI, AUTORIZZAZIONI E PAGAMENTI

FUNZIONI OBIETTIVO	MASSA SPENDIBILE (A)	AUTORIZZ. INIZIALI DI CASSA	VARIAZIONI	AUTORIZZ. DEFINITIVE DI CASSA (B)	P A G A M E N T I			RAPPORTI	
					COMPETENZA	RESIDUI	TOTALI (C)	% (C/A)	% (C/B)
5.1.1.91. ONERI INDIVISIBILI E NON ALTRIMENTI CLASSIFICABILI	15.926	7.588	4.490	12.078	4.588	3.685	8.275	51,9	68,4
5.2. TRATTAMENTO DELLE ACQUE REFLUE	1.854.130	565.007	231.557	796.563	315.353	279.911	595.264	32,1	74,7
5.2.1. TRATTAMENTO DELLE ACQUE REFLUE	1.854.130	565.007	231.557	796.563	315.353	279.911	595.264	32,1	74,7
5.2.1.1. TRATTAMENTO E SMALTIMENTO ACQUE REFLUE CIVILI	1.520.324	450.479	175.516	625.995	266.095	233.367	499.462	32,8	79,7
5.2.1.2. TRATTAMENTO E SMALTIMENTO ACQUE REFLUE ECC.	316.411	105.305	51.592	156.898	43.208	42.812	86.020	27,1	54,8
5.2.1.91. ONERI INDIVISIBILI E NON ALTRIMENTI CLASSIFICABILI	17.395	9.222	4.448	13.671	6.050	3.752	9.782	56,2	71,5
5.3. RIDUZIONE DELL'INQUINAMENTO	1.901.716	894.773	120.627	1.015.401	306.119	257.017	563.136	29,6	55,4
5.3.1. RIDUZIONE DELL'INQUINAMENTO	1.901.716	894.773	120.627	1.015.401	306.119	257.017	563.136	29,6	55,4
5.3.1.1. INQUINAMENTO DEL SUOLO	357.850	133.721	50.862	184.583	32.852	41.100	73.952	20,6	40,0
5.3.1.2. INQUINAMENTO DEL MARE	286.196	266.320	-91.772	174.548	84.200	54.805	139.005	48,5	79,6
5.3.1.3. INQUINAMENTO DELLE ACQUE INTERNE, DI SUPERFICIE E ECC.	204.988	87.568	17.052	104.621	38.898	32.115	71.014	34,6	67,8
5.3.1.4. INQUINAMENTO ATMOSFERICO	507.706	185.621	96.296	281.916	114.132	55.318	169.450	33,3	60,1
5.3.1.5. INQUINAMENTO ELETTROMAGNETICO E RADIOATTIVO	60.059	6.057	51.670	57.726	2.409	1.007	3.416	5,6	5,9

MILIONI DI LIRE I

ANALISI FUNZIONALE DELLE SPESE: SOMME SPENDIBILI, AUTORIZZAZIONI E PAGAMENTI									
FUNZIONI OBIETTIVO	MASSA SPENDIBILE (A)	AUTORIZZ. INIZIALI DI CASSA	VARIAZIONI	AUTORIZZ. DEFINITIVE DI CASSA (B)	P A G A M E N T I			R A P P O R T I	
					COMPETENZA	RESIDUI	TOTALI (C)	% (C/A)	% (C/B)
(MILIONI DI LIRE)									
5.3.1.6. INQUINAMENTO ACUSTICO	183.692	65.389	2.433	67.823	7.268	26.993	34.260	18,6	50,5
5.3.1.7. INQUINAMENTO DI NATURA CHIMICA, FISICA E BIOLOGICA	3.684	2.740	900	3.640	2.899	496	3.394	92,1	93,2
5.3.1.8. PREVENZIONE DEL RISCHIO INDUSTRIALE	243.646	115.776	-11.668	104.129	8.345	37.339	45.684	18,7	43,8
5.3.1.91. ONERI INDIVISIBILI E NON ALTRIMENTI CLASSIFICABILI	53.934	31.581	4.834	36.415	15.116	7.844	22.960	42,5	63,0
5.4. PROTEZIONE DELLE BIODIVERSITA' E DEI BENI PAESAGGISTICI	6.704.946	2.551.590	1.519.582	4.071.171	1.245.098	1.863.753	3.108.851	46,3	76,3
5.4.1. PROTEZIONE DELLE BIODIVERSITA' E DEI BENI PAESAGGISTICI	6.704.946	2.551.590	1.519.582	4.071.171	1.245.098	1.863.753	3.108.851	46,3	76,3
5.4.1.1. TUTELA E CONSERVAZIONE DELLA FAUNA E DELLA FLORA	374.834	139.405	144.644	284.049	92.768	104.156	196.924	52,5	69,3
5.4.1.2. BENI AMBIENTALI E PAESAGGISTICI	806.131	235.689	97.967	333.655	70.580	118.943	189.523	23,5	56,8
5.4.1.3. TUTELA DELLE AREE NATURALI PROTETTE TERRESTRI E MARINE	664.937	395.020	79.737	474.757	260.416	145.105	405.521	60,9	85,4
5.4.1.4. ASSETTO IDROGEOLOGICO	2.206.927	1.121.791	568.821	1.690.612	507.169	874.964	1.382.133	62,6	81,7
5.4.1.5. OPERE IDRAULICHE	1.350.737	499.300	158.425	657.725	251.909	184.817	436.725	32,3	66,3
5.4.1.6. OPERE A DIFESA DI ABITATI E COSTE	1.176.296	96.338	443.045	539.382	26.274	414.117	440.391	37,4	81,6
5.4.1.91. ONERI INDIVISIBILI E NON ALTRIMENTI CLASSIFICABILI	125.084	64.047	26.944	90.991	35.981	21.652	57.634	46,0	63,3

TABELLA 25 ANALISI FUNZIONALE DELLE SPESE: SOMME SPENDIBILI, AUTORIZZAZIONI E PAGAMENTI

FUNZIONI OBIETTIVO	MASSA SPENDIBILE (A)	AUTORIZZ. INIZIALI DI CASSA	VARIAZIONI	AUTORIZZ. DEFINITIVE DI CASSA (B)	P A G A M E N T I			R A P P O R T I	
					COMPETENZA	RESIDUI	TOTALI (C)	%	%
(MILIONI DI LIRE)									
5.5. RICERCA E SVILUPPO PER LA PROTEZIONE DELL'AMBIENTE	71.804	40.915	8.956	49.871	21.026	6.474	27.500	38,2	55,1
5.5.1. RICERCA E SVILUPPO PER LA PROTEZIONE DELL'AMBIENTE	71.804	40.915	8.956	49.871	21.026	6.474	27.500	38,2	55,1
5.5.1.51. RICERCA IN MATERIA DI PROTEZIONE AMBIENTALE	70.950	38.863	10.269	49.132	20.971	6.442	27.412	38,6	55,7
5.5.1.91. ONERI INDIVISIBILI E NON ALTRIMENTI CLASSIFICABILI	874	2.052	-1.313	739	55	32	87	9,9	11,7
5.6. PROTEZIONE DELL'AMBIENTE NON ALTRIMENTI CLASSIFICABILE	658.032	382.787	31.586	414.373	115.171	102.829	217.999	33,1	52,6
5.6.1. NON ALTRIMENTI CLASSIFICABILE	658.032	382.787	31.586	414.373	115.171	102.829	217.999	33,1	52,6
5.6.1.1. VIGILANZA, CONTROLLO, PREVENZIONE E ECC.	290.823	147.592	-34	147.558	61.798	74.800	136.598	46,9	92,5
5.6.1.3. DANNO AMBIENTALE	572	1.000	-750	250	-	18	18	3,1	7,2
5.6.1.4. VALUTAZIONE E IMPATTO AMBIENTALE DI PIANI E PROGETTI	46.815	12.267	12.205	24.471	9.420	4.416	13.836	29,5	56,5
5.6.1.5. FORMAZIONE, INFORMAZIONE ED EDUCAZIONE IN ECC.	146.280	60.513	42.609	103.122	19.736	18.914	38.650	26,4	37,4
5.6.1.91. ONERI INDIVISIBILI E NON ALTRIMENTI CLASSIFICABILI	173.543	161.415	-22.444	138.971	24.216	4.661	28.897	16,6	20,7
6. ABITAZIONI E ASSETTO TERRITORIALE	6.872.200	3.369.104	483.240	3.852.344	1.241.816	1.250.704	2.492.520	36,2	64,7
6.1. SVILUPPO DELLE ABITAZIONI	3.431.850	1.886.099	-413.791	1.472.308	666.522	495.426	1.161.948	33,8	78,9

TABELLA 25	ANALISI FUNZIONALE DELLE SPESE: SOMME SPENDIBILI, AUTORIZZAZIONI E PAGAMENTI									
	MILIONI DI LIRE									
FUNZIONI OBIETTIVO	MASSA SPENDIBILE (A)	AUTORIZZ. INIZIALI DI CASSA	VARIAZIONI	AUTORIZZ. DEFINITIVE DI CASSA (B)	P A G A M E N T I			R A P P O R T I		
					COMPETENZA	RESIDUI	TOTALI (C)	% (C/A)	% (C/B)	
6.1.1. SVILUPPO DELLE ABITAZIONI	3.431.830	1.886.099	-413.791	1.472.508	666.522	495.426	1.161.948	33,8	78,9	
6.1.1.1. EDILIZIA ABITATIVA E RESIDENZIALE	2.616.079	1.229.803	-166.559	1.063.244	415.347	340.001	755.349	28,8	71,0	
6.1.1.1.2. EDILIZIA ABITATIVA DEI DIPENDENTI PUBBLICI	417	196	222	417	-	222	222	53,1	53,1	
6.1.1.1.91. ONERI INDIVISIBILI E NON ALTRIMENTI CLASSIFICABILI	815.334	656.100	-247.454	408.647	251.175	155.203	406.378	49,8	99,4	
6.2. ASSETTO TERRITORIALE	2.526.867	853.223	681.240	1.534.463	204.973	543.988	748.962	29,6	48,8	
6.2.1. ASSETTO TERRITORIALE	2.526.867	853.223	681.240	1.534.463	204.973	543.988	748.962	29,6	48,8	
6.2.1.1. ASSETTO URBANISTICO E RIQUALIFICAZIONE URBANA	2.526.867	853.223	681.240	1.534.463	204.973	543.988	748.962	29,6	48,8	
6.3. APPROVVIGIONAMENTO IDRICO	913.503	629.783	215.791	845.574	370.320	211.290	581.610	63,6	68,7	
6.3.1. APPROVVIGIONAMENTO IDRICO	913.503	629.783	215.791	845.574	370.320	211.290	581.610	63,6	68,7	
6.3.1.1. ACQUEDOTTI	362.462	274.387	34.825	309.213	150.315	54.749	205.064	56,5	66,3	
6.3.1.2. UTILIZZO RISORSE IDRICHE	543.601	350.758	179.650	530.368	216.552	155.584	372.137	68,4	70,1	
6.3.1.91. ONERI INDIVISIBILI E NON ALTRIMENTI CLASSIFICABILI	7.440	4.657	1.316	5.973	3.453	956	4.409	59,2	75,8	
7. SANITA'	58.548.362	82.643.627	-43.894.128	38.749.499	21.885.631	13.344.651	35.230.281	60,1	90,9	
7.1. PRODOTTI, ATTREZZATURE E APPARECCHI SANITARI	209.601	42.369	147.509	189.878	129.880	9.615	139.494	66,5	73,4	
7.1.1. PRODOTTI, ATTREZZATURE E APPARECCHI SANITARI	209.601	42.369	147.509	189.878	129.880	9.615	139.494	66,5	73,4	

TABELLA 25 ANALISI FUNZIONALE DELLE SPESE: SOMME SPENDIBILI, AUTORIZZAZIONI E PAGAMENTI

FUNZIONI OBIETTIVO	MASSA SPENDIBILE (A)	AUTORIZZ. INIZIALI DI CASSA	VARIAZIONI	AUTORIZZ. DEFINITIVE DI CASSA (B)	P A G A M E N T I			R A P P O R T I	
					COMPETENZA	RESIDUI	TOTALI (C)	% (C/A)	% (C/B)
7.1.1.1. MEDICINALI, ALTRI PRODOTTI E SOSTANZE AD USO UMANO	166.584	27.171	132.747	159.918	115.626	6.173	121.799	73,1	76,1
7.1.1.3. MEDICINALI VETERINARI E MANGIMI	3.544	2.384	1.086	3.470	2.367	387	2.754	77,7	79,5
7.1.1.91. ONERI INDIVISIBILI E NON ALTRIMENTI CLASSIFICABILI	39.473	12.814	13.676	26.490	11.887	3.055	14.941	37,8	56,4
7.2. SERVIZI NON OSPEDALIERI	70.369	-	70.369	70.369	10.369	59.999	70.368	99,9	99,9
7.2.2. SERVIZI MEDICI SPECIALISTICI	70.369	-	70.369	70.369	10.369	59.999	70.368	99,9	99,9
7.2.2.1. CONSULTORI FAMILIARI	70.369	-	70.369	70.369	10.369	59.999	70.368	99,9	99,9
7.3. SERVIZI OSPEDALIERI	232.001	136.217	44.372	180.589	141.102	26.466	167.569	72,2	92,7
7.3.1. SERVIZI OSPEDALIERI GENERICI	232.001	136.217	44.372	180.589	141.102	26.466	167.569	72,2	92,7
7.3.1.1. SERVIZI SANITARI PRESSO STRUTTURE MILITARI	232.001	136.217	44.372	180.589	141.102	26.466	167.569	72,2	92,7
7.4. SERVIZI DI SANITA' PUBBLICA	1.535.729	925.890	198.697	1.124.586	523.221	200.773	723.995	47,1	64,3
7.4.1. SERVIZI DI SANITA' PUBBLICA	1.535.729	925.890	198.697	1.124.586	523.221	200.773	723.995	47,1	64,3
7.4.1.1. PREVENZIONE IN MATERIA DI SALUTE	362.859	155.714	59.816	213.530	73.443	84.577	158.021	43,5	74,0
7.4.1.2. VIGILANZA, PREVENZIONE E REPRESSIONE ECC.	147.762	86.109	56.289	142.398	95.249	9.105	104.374	70,6	73,2
7.4.1.3. ASSISTENZA SANITARIA	976.239	671.141	67.022	738.163	341.946	102.692	644.659	45,5	60,2

TABELLA 25 ANALISI FUNZIONALE DELLE SPESE: SOMME SPENDIBILI, AUTORIZZAZIONI E PAGAMENTI

(MILIONI DI LIRE)

FUNZIONI OBIETTIVO	MASSA SPENDIBILE (A)	AUTORIZZ. INIZIALI DI CASSA	VARIAZIONI	AUTORIZZ. DEFINITIVE DI CASSA (B)	P A G A M E N T I			RAPPORTI	
					COMPETENZA	RESIDUI	TOTALI (C)	% (C/A)	% (C/B)
7.4.1.91. ONERI INDIVISIBILI E NON ALTRIMENTI CLASSIFICABILI	48.890	14.926	15.570	30.496	12.542	4.398	16.941	34,6	55,5
7.5. RICERCA E SVILUPPO PER LA SANITA'	1.574.013	1.155.577	-55.421	1.100.156	657.437	263.977	921.414	58,5	83,7
7.5.1. RICERCA E SVILUPPO PER LA SANITA'	1.574.013	1.155.577	-55.421	1.100.156	657.437	263.977	921.414	58,5	83,7
7.5.1.51. RICERCA PER IL SETTORE DELLA SANITA' PUBBLICA	1.452.952	1.040.952	-4.571	1.036.380	645.664	245.921	891.585	61,3	86,0
7.5.1.52. RICERCA PER IL SETTORE ZOOPIROLATTICO	81.546	102.314	-65.033	37.281	483	14.969	15.423	18,9	41,3
7.5.1.91. ONERI INDIVISIBILI E NON ALTRIMENTI CLASSIFICABILI	39.555	12.311	14.185	26.495	11.320	3.086	14.407	36,4	54,3
7.6. SANITA' NON ALTRIMENTI CLASSIFICABILE	54.926.629	80.583.575	-44.299.655	36.083.920	20.423.621	12.783.820	33.207.441	60,4	92,0
7.6.1. SANITA' NON ALTRIMENTI CLASSIFICABILE	54.926.629	80.583.575	-44.299.655	36.083.920	20.423.621	12.783.820	33.207.441	60,4	92,0
7.6.1.1. INDIRIZZO TECNICO E COORDINAMENTO ECC.	53.495	40.694	12.779	53.473	52.112	465	52.577	98,2	98,5
7.6.1.2. ASSISTENZA SANITARIANON ALTRIMENTI ECC.	47.903.281	77.995.703	-44.119.376	33.876.327	20.196.191	12.318.333	32.514.524	67,8	95,9
7.6.1.3. SANITA' VETERINARIA	156.588	33.756	89.821	123.577	99.487	8.413	107.899	68,9	87,3
7.6.1.4. INFRASTRUTTURE SANITARIE	6.515.142	2.196.099	-329.973	1.866.126	20.787	404.646	425.432	6,5	22,7
7.6.1.91. ONERI INDIVISIBILI E NON ALTRIMENTI CLASSIFICABILI	298.122	117.323	47.094	164.417	55.044	51.963	107.007	35,8	65,0

TABELLA 25 ANALISI FUNZIONALE DELLE SPESE: SOMME SPENDIBILI, AUTORIZZAZIONI E PAGAMENTI

FUNZIONI OBIETTIVO	MASSA SPENDIBILE (A)	AUTORIZZ. INIZIALI DI CASSA	VARIAZIONI	AUTORIZZ. DEFINITIVE DI CASSA (B)	P A G A M E N T I			R A P P O R T I	
					COMPETENZA	RESIDUI	TOTALI (C)	%	%
(MILIONI DI LIRE)									
8. ATTIVITA' RICREATIVE, CULTURALI E DI CULTO	24.097.474	22.537.310	-3.190.970	19.346.340	16.300.882	1.448.060	17.748.912	73,6	91,7
8.1. ATTIVITA' RICREATIVE	11.186.266	14.421.771	-4.735.883	9.685.888	9.284.274	210.057	9.494.531	84,8	98,0
8.1.1. ATTIVITA' RICREATIVE	11.186.266	14.421.771	-4.735.883	9.685.888	9.284.274	210.057	9.494.531	84,8	98,0
8.1.1.1. GIOCHI, CONCORSI, LOTTO E LOTTERIE	9.057.048	13.928.019	-4.870.971	9.057.048	9.056.021	-	9.056.022	99,9	99,9
8.1.1.2. ATTIVITA' SPORTIVE	2.128.913	493.500	135.051	628.551	228.058	210.037	438.095	20,5	69,6
8.1.1.91. ONERI INDIVISIBILI E NON ALTRIMENTI CLASSIFICABILI	305	252	37	289	194	20	214	70,1	74,0
8.2. ATTIVITA' CULTURALI	6.810.067	3.873.890	736.549	4.610.439	3.110.876	981.311	4.092.188	60,0	86,7
8.2.1. ATTIVITA' CULTURALI	6.810.067	3.873.890	736.549	4.610.439	3.110.876	981.311	4.092.188	60,0	86,7
8.2.1.1. BENI LIBRARI	819.878	376.175	177.379	553.554	302.325	145.291	447.615	54,5	80,8
8.2.1.2. BENI ARCHITETTONICI E MONUMENTALI	1.998.797	859.010	240.848	1.099.858	604.139	384.584	988.723	49,4	89,8
8.2.1.3. BENI ARCHEOLOGICI	832.215	484.036	66.560	550.596	404.456	130.396	534.852	64,2	97,1
8.2.1.4. BENI ARTISTICI E STORICI	799.689	388.768	164.220	552.988	414.449	103.426	517.875	64,7	95,6
8.2.1.5. BENI ARCHIVISTICI	509.878	260.840	49.906	310.746	229.721	44.642	274.363	53,8	86,2
8.2.1.6. VIGILANZA, PREVENZIONE E REPRESSIONE ECC.	14.584	13.243	1.341	14.584	14.558	6	14.564	99,8	99,8
8.2.1.7. SOSTEGNO AD ATTIVITA' CULTURALI	30.355	26.380	1.304	27.684	26.529	396	26.925	88,7	97,2
8.2.1.9. SETTORE DELLO SPETTACOLO	1.347.271	1.064.482	90.208	1.154.691	972.296	101.569	1.073.865	79,7	93,0

TABELLA 25

ANALISI FUNZIONALE DELLE SPESE: SOMME SPENDIBILI, AUTORIZZAZIONI E PAGAMENTI

(MILIONI DI LIRE)

FUNZIONI OBIETTIVO	MASSA SPENDIBILE (A)	AUTORIZZ. INIZIALI DI CASSA	VARIAZIONI	AUTORIZZ. DEFINITIVE DI CASSA (B)	P A G A M E N T I			R A P P O R T I	
					COMPETENZA	RESIDUI	TOTALI (C)	% (C/A)	% (C/B)
8.2.1.91. ONERI INDIVISIBILI E NON ALTRIMENTI CLASSIFICABILI	457.400	400.955	-55.217	345.757	142.404	71.001	213.405	46,6	61,7
8.3. SERVIZI RADIOTELEVISIVI E DI EDITORIA	5.514.269	3.795.546	737.084	4.532.629	3.596.268	218.350	3.814.618	69,1	84,1
8.3.1. SERVIZI RADIOTELEVISIVI E DI EDITORIA	5.514.269	3.795.546	737.084	4.532.629	3.596.268	218.350	3.814.618	69,1	84,1
8.3.1.1. RADIOTELEVISIONE	3.220.921	2.643.843	309.499	2.953.342	2.639.111	42.061	2.681.172	83,2	90,7
8.3.1.2. EDITORIA	2.175.806	1.080.792	386.923	1.467.715	864.284	169.971	1.034.254	47,5	70,4
8.3.1.3. ABEVOLAZIONI TARIFFARIE ALL'DITORIA E ECC.	7.431	3.655	3.663	7.318	6.631	365	6.996	94,1	95,6
8.3.1.5. SOSTEGNO AL GARANTE PER LA ECC.	86.652	50.019	36.613	86.632	76.569	-	76.569	88,3	88,3
8.3.1.91. ONERI INDIVISIBILI E NON ALTRIMENTI CLASSIFICABILI	23.479	17.237	385	17.622	9.673	5.953	15.626	66,5	88,6
8.4. SERVIZI DI CULTO E ALTRI SERVIZI PER LE COMUNITA'	395.229	334.532	34.203	368.735	223.534	24.893	248.427	62,8	67,3
8.4.1. SERVIZI DI CULTO E ALTRI SERVIZI PER LE COMUNITA'	395.229	334.532	34.203	368.735	223.534	24.893	248.427	62,8	67,3
8.4.1.1. RAPPORTI CON LE CONFESIONI RELIGIOSE	3.715	3.116	598	3.713	2.560	42	2.601	70,0	70,0
8.4.1.2. INFRASTRUTTURE PER IL CULTO	54.658	15.146	17.725	32.871	3.520	15.192	18.512	33,8	56,3
8.4.1.3. FONDO EDIFICI DI CULTO	11.716	8.879	2.037	10.915	7.960	1.066	9.006	76,8	82,5

ANALISI FUNZIONALE DELLE SPESE: SOMME SPENDIBILI, AUTORIZZAZIONI E PAGAMENTI									
FUNZIONI OBIETTIVO	MASSA SPENDIBILE (A)	AUTORIZZ. INIZIALI DI CASSA	VARIAZIONI	AUTORIZZ. DEFINITIVE DI CASSA (B)	P A G A M E N T I			R A P P O R T I	
					COMPETENZA	RESIDUI	TOTALI (C)	% (C/A)	% (C/B)
8.4.1.4. SOSTEGNO AI PARTITI POLITICI	257.088	257.069	19	257.087	165.165	-	165.166	64,2	64,2
8.4.1.91. ONERI INDIVISIBILI E NON ALTRIMENTI CLASSIFICABILI	68.052	50.323	13.825	64.148	44.529	8.613	55.142	78,0	82,8
8.5. RICERCA E SVILUPPO PER ATTIVITA' RICREATIVE, CULTURALI E DI CULTO	191.643	111.572	37.077	148.649	85.900	13.449	99.349	51,8	66,8
8.5.1. RICERCA E SVILUPPO PER ATTIVITA' RICREATIVE, CULTURALI E DI CULTO	191.643	111.572	37.077	148.649	85.900	13.449	99.349	51,8	66,8
8.5.1.51. RICERCA PER I BENI LIBRARI	63.650	37.143	9.333	46.536	37.397	3.045	40.442	63,5	86,9
8.5.1.53. RICERCA PER I BENI ARCHEOLOGICI	1.167	-	1.167	1.167	-	540	540	46,2	46,2
8.5.1.54. RICERCA PER I BENI ARTISTICI E STORICI	1.167	-	1.167	1.167	-	540	540	46,2	46,2
8.5.1.55. RICERCA PER I BENI ARCHIVISTICI	63.653	36.322	9.653	45.975	36.909	3.854	40.763	64,0	88,6
8.5.1.56. RICERCA SULLA MULTIMEDIALITA' E SULLA ECC.	28.714	1.125	26.784	27.909	535	1.142	1.676	5,8	6,0
8.5.1.91. ONERI INDIVISIBILI E NON ALTRIMENTI CLASSIFICABILI	33.292	36.982	-11.087	25.896	11.060	4.328	15.388	46,2	59,4
9. ISTRUZIONE	97.331.188	78.303.827	5.713.433	84.017.260	75.500.000	16.581.178	92.081.178	94,6	109,5
9.1. ISTRUZIONE PRESCOLASTICA E PRIMARIA	29.701.862	25.772.261	2.434.968	28.207.229	27.125.919	3.285.339	30.411.258	102,3	107,8
9.1.1. ISTRUZIONE PRESCOLASTICA E PRIMARIA	29.701.862	25.772.261	2.434.968	28.207.229	27.125.919	3.285.339	30.411.258	102,3	107,8

MILIONI DI LIRE

TABELLA 25 ANALISI FUNZIONALE DELLE SPESE: SOMME SPENDIBILI, AUTORIZZAZIONI E PAGAMENTI

(MILIONI DI LIRE)

FUNZIONI OBIETTIVO	MASSA SPENDIBILE (A)	AUTORIZZ. INIZIALI DI CASSA	VARIAZIONI	AUTORIZZ. DEFINITIVE DI CASSA (B)	P A G A M E N T I			R A P P O R T I	
					COMPETENZA	RESIDUI	TOTALI (C)	% (C/A)	% (C/B)
9.1.1.1. SCUOLA MATERNA	6.652.843	5.670.963	478.929	6.149.892	5.497.598	744.972	6.242.370	93,8	101,5
9.1.1.2. SCUOLA ELEMENTARE	21.472.849	19.175.116	1.497.063	20.672.179	20.489.141	2.458.745	22.947.886	106,8	111,0
9.1.1.91. ONERI INDIVISIBILI E NON ALTRIMENTI CLASSIFICABILI	1.576.169	926.182	458.976	1.385.158	1.139.380	81.622	1.221.002	77,4	88,1
9.2. ISTRUZIONE SECONDARIA	41.771.150	38.201.860	1.600.785	39.802.615	41.734.689	4.527.955	46.262.644	110,7	116,2
9.2.1. ISTRUZIONE SECONDARIA PROGRAMMI GENERALI	24.006.626	22.088.168	905.216	22.993.384	25.437.376	2.625.989	28.063.364	116,8	122,0
9.2.1.1. SCUOLA MEDIA INFERIORE	16.122.876	15.151.218	500.916	15.652.133	18.273.277	1.913.515	20.186.792	125,2	128,9
9.2.1.2. ISTRUZIONE CLASSICA, SCIENTIFICA, ECC.	6.415.045	6.047.124	-18.966	6.028.157	6.067.791	653.180	6.720.971	104,7	111,4
9.2.1.91. ONERI INDIVISIBILI E NON ALTRIMENTI CLASSIFICABILI	1.468.706	889.827	423.267	1.313.093	1.096.308	59.294	1.155.602	78,6	88,0
9.2.2. ISTRUZIONE SECONDARIA PROGRAMMI PROFESSIONALI E TECNICI	17.764.524	16.113.692	695.539	16.809.231	16.297.313	1.901.967	18.199.280	102,4	108,2
9.2.2.1. ISTRUZIONE ARTISTICA ATTRAVERSO ECC.	645.296	603.614	5.788	609.402	685.688	44.126	729.814	113,0	119,7
9.2.2.2. ISTRUZIONE TECNICA	10.561.740	9.758.897	291.217	10.050.113	9.016.300	1.072.589	10.088.889	95,5	100,3
9.2.2.3. ISTRUZIONE PROFESSIONALE	5.513.066	5.116.478	99.874	5.216.352	5.816.373	743.254	6.559.627	118,9	125,7
9.2.2.91. ONERI INDIVISIBILI E NON ALTRIMENTI CLASSIFICABILI	1.044.422	634.702	298.661	933.363	778.952	41.997	820.949	78,6	87,9
9.3. ISTRUZIONE SUPERIORE	25.464.224	14.103.656	1.597.228	15.700.884	6.494.642	8.721.773	15.216.414	59,7	96,9

TABELLA 25	ANALISI FUNZIONALE DELLE SPESE: SOMME SPENDIBILI, AUTORIZZAZIONI E PAGAMENTI									
	MILIONI DI LIRE									
FUNZIONI OBIETTIVO	MASSA SPENDIBILE (A)	AUTORIZZ. INIZIALI DI CASSA	VARIAZIONI	AUTORIZZ. DEFINITIVE DI CASSA (B)	P A G A M E N T I			R A P P O R T I		
					COMPETENZA	RESIDUI	TOTALI (C)	% (C/A)	% (C/B)	
9.3.1. ISTRUZIONE NON UNIVERSITARIA DI GRADO SUPERIORE	275.240	242.120	17.405	259.526	263.790	83.557	347.327	126,1	133,8	
9.3.1.1. ISTRUZIONE ATTRAVERSO ISTITUTI DI ALTA CULTURA	275.240	242.120	17.405	259.526	263.790	83.557	347.327	126,1	133,8	
9.3.2. ISTRUZIONE UNIVERSITARIA E POST-LAUREA	25.188.984	13.861.536	1.579.823	15.441.358	6.230.852	8.638.236	14.869.088	59,0	96,2	
9.3.2.1. PROGRAMMAZIONE E COORDINAMENTO ECC.	387.779	267.232	33.750	300.981	170.870	104.053	274.922	70,8	91,3	
9.3.2.2. DIRITTO ALLO STUDIO. CONDIZIONE STUDENTESCA E ECC.	982.046	647.877	102.523	750.399	369.860	213.606	583.466	59,4	77,7	
9.3.2.3. SISTEMA UNIVERSITARIO	21.100.749	11.166.293	1.230.969	12.397.262	4.625.382	7.753.970	12.379.352	58,6	99,8	
9.3.2.4. CORSI POST-UNIVERSITARI DI ECC.	982	530	299	829	438	236	675	68,6	81,3	
9.3.2.5. INFRASTRUTTURE UNIVERSITARIE E/O ALTA FORMAZIONE	2.689.360	1.757.544	209.268	1.966.812	1.068.068	562.866	1.610.934	59,9	81,9	
9.3.2.91. ONERI INDIVISIBILI E NON ALTRIMENTI CLASSIFICABILI	28.069	22.060	3.015	25.074	16.234	3.506	19.739	70,3	78,7	
9.6. RICERCA E SVILUPPO PER L'ISTRUZIONE	14.800	4.840	2.655	7.495	3.171	2.267	5.438	36,7	72,5	
9.6.1. RICERCA E SVILUPPO PER L'ISTRUZIONE	14.800	4.840	2.655	7.495	3.171	2.267	5.438	36,7	72,5	
9.6.1.51. RICERCA PER LA DIDATTICA	14.800	4.840	2.655	7.495	3.171	2.267	5.438	36,7	72,5	

TABELLA 25 ANALISI FUNZIONALE DELLE SPESE: SOMME SPENDIBILI, AUTORIZZAZIONI E PAGAMENTI

FUNZIONI OBIETTIVO	MASSA SPENDIBILE (A)	AUTORIZZ. INIZIALI DI CASSA	VARIAZIONI	AUTORIZZ. DEFINITIVE DI CASSA (B)	P A G A M E N T I			R A P P O R T I	
					COMPETENZA	RESIDUI	TOTALI (C)	%	%
(MILIONI DI LIRE)									
9.7. ISTRUZIONE NON ALTRIMENTI CLASSIFICABILE	379.152	221.210	77.827	299.037	141.580	43.844	185.423	48,9	62,0
9.7.1. ISTRUZIONE NON ALTRIMENTI CLASSIFICABILE	379.152	221.210	77.827	299.037	141.580	43.844	185.423	48,9	62,0
9.7.1.1. ISTRUZIONE ALL'ESTERO	205.747	158.099	46.964	205.064	155.478	19.825	155.304	75,4	75,7
9.7.1.1.1. ISTRUZIONE FISICA E SPORTIVA	1.925	1.591	-20	1.571	373	393	765	39,7	48,7
9.7.1.1.3. INFRASTRUTTURE SCOLASTICHE	168.969	59.446	30.658	90.104	3.796	23.444	27.240	16,1	30,2
9.7.1.1.91. ONERI INDIVISIBILI E NON ALTRIMENTI CLASSIFICABILI	2.511	2.073	225	2.298	1.933	181	2.114	84,1	91,9
10. PROTEZIONE SOCIALE	145.050.862	127.411.996	4.507.890	131.919.886	122.305.447	5.460.246	127.765.693	88,0	96,8
10.1. MALATTIA E INVALIDITA'	17.343.594	17.447.810	-125.136	17.322.674	17.243.401	16.228	17.259.629	99,5	99,6
10.1.2. INVALIDITA'	17.343.594	17.447.810	-125.136	17.322.674	17.243.401	16.228	17.259.629	99,5	99,6
10.1.2.1. INVALIDITA' CIVILE	17.343.594	17.447.810	-125.136	17.322.674	17.243.401	16.228	17.259.629	99,5	99,6
10.2. VECCHIAIA	38.326.527	33.353.150	1.716.574	35.069.724	34.491.912	900.009	35.591.921	92,3	100,9
10.2.1. VECCHIAIA	38.326.527	33.353.150	1.716.574	35.069.724	34.491.912	900.009	35.591.921	92,3	100,9
10.2.1.1. PENSIONI DI GUERRA	8.134.743	8.130.463	1.264	8.131.727	8.117.672	283.246	8.400.918	103,2	103,3
10.2.1.1.2. PENSIONI	29.916.445	25.169.451	1.595.880	26.765.332	26.310.966	526.199	26.837.165	89,7	100,2
10.2.1.1.3. VITALIZI	2.500	2.500	-	2.500	491	67	558	22,3	22,3
10.2.1.1.4. TUTELA DEGLI ANZIANI	3.332	182	3.151	3.332	3.191	13	3.204	96,1	96,1
10.2.1.91. ONERI INDIVISIBILI E NON ECC.	269.507	50.554	116.279	166.833	59.591	90.485	150.076	55,6	89,9

TABELLA 25 ANALISI FUNZIONALE DELLE SPESE: SOMME SPENDIBILI, AUTORIZZAZIONI E PAGAMENTI

(MILIONI DI LIRE)

FUNZIONI OBIETTIVO	MASSA SPENDIBILE (A)	AUTORIZZ. INIZIALI DI CASSA	VARIAZIONI	AUTORIZZ. DEFINITIVE DI CASSA (B)	P A G A M E N T I			R A P P O R T I	
					COMPETENZA	RESIDUI	TOTALI (C)	% (C/A)	% (C/B)
10.4. FAMIGLIA	1.757.327	1.010.127	-152.801	857.327	320.236	535.698	855.934	48,7	99,8
10.4.1. FAMIGLIA	1.757.327	1.010.127	-152.801	857.327	320.236	535.698	855.934	48,7	99,8
10.4.1.1. TUTELA DELLA FAMIGLIA	1.757.327	1.010.127	-152.801	857.327	320.236	535.698	855.934	48,7	99,8
10.5. DISOCCUPAZIONE	9.235.629	6.274.676	50.980	6.325.656	4.305.656	1.768.446	6.074.102	65,7	96,0
10.5.1. DISOCCUPAZIONE	9.235.629	6.274.676	50.980	6.325.656	4.305.656	1.768.446	6.074.102	65,7	96,0
10.5.1.1. SOSTEGNO ALL'OCCUPAZIONE	9.233.371	6.273.544	49.854	6.323.398	4.304.113	1.768.344	6.072.456	65,7	96,0
10.5.1.1.1. ONERI INDIVISIBILI	2.258	1.132	1.126	2.258	1.543	102	1.646	72,8	72,8
10.7. ESCLUSIONE SOCIALE NON ALTRIMENTI CLASSIFICABILE	2.934.937	1.888.231	604.905	2.493.137	1.238.063	441.408	1.679.471	57,2	67,3
10.7.1. ESCLUSIONE SOCIALE NON ALTRIMENTI CLASSIFICABILE	2.934.937	1.888.231	604.905	2.493.137	1.238.063	441.408	1.679.471	57,2	67,3
10.7.1.1. ASSISTENZA SOCIALE PER PARTICOLARI CATEGORIE	2.727.592	1.764.801	528.049	2.292.850	1.134.844	424.557	1.559.401	57,1	68,0
10.7.1.1.2. MINORANZE ETNICHE	19.162	14.902	3.409	18.311	13.194	2.153	15.347	80,0	83,8
10.7.1.1.1. ONERI INDIVISIBILI E NON ECC.	188.183	108.528	73.447	181.975	90.026	14.698	104.724	55,6	57,5
10.9. PROTEZIONE SOCIALE NON ALTRIMENTI CLASSIFICABILE	75.452.828	67.438.001	2.413.367	69.851.368	64.706.179	1.798.457	66.504.636	88,1	95,2
10.9.1. PROTEZIONE SOCIALE NON ALTRIMENTI CLASSIFICABILE	75.452.828	67.438.001	2.413.367	69.851.368	64.706.179	1.798.457	66.504.636	88,1	95,2
10.9.1.1. POLITICHE PREVIDENZIALI ED ASSISTENZIALI	70.867.450	63.666.766	2.744.258	66.411.024	63.223.985	1.153.315	64.377.300	90,8	96,9

TABELLA 25

ANALISI FUNZIONALE DELLE SPESE: SOMME SPENDIBILI, AUTORIZZAZIONI E PAGAMENTI

(MILIONI DI LIRE)

FUNZIONI OBIETTIVO	MASSA SPENDIBILE (A)	AUTORIZZ. INIZIALI DI CASSA	VARIAZIONI	AUTORIZZ. DEFINITIVE DI CASSA (B)	P A G A M E N T I			RAPPORTI	
					COMPETENZA	RESIDUI	TOTALI (C)	% (C/A)	% (C/B)
10.9.1.2. INFORTUNI SUL LAVORO	19.416	10.928	93	11.021	113	-	113	0,5	1,0
10.9.1.5. CONTRIBUZIONE IN CASO DI PUBBLICHE CALAMITA'	3.018.214	2.048.385	-140.206	1.908.179	326.088	619.929	946.017	31,3	49,5
10.9.1.4. INDEMNIZZATI PER BENI PERDUTI ALL'ESTERO	208.448	95.999	103.385	197.384	27.921	10.680	38.602	18,5	19,5
10.9.1.6. ENTI ED ASSOCIAZIONI DI VOLONTARIATO ECC.	262.197	117.293	145.058	260.351	112.356	3.096	115.452	44,0	44,3
10.9.1.9. SERVIZI E PROFESSIONI SOCIALI	1.550	200	1.250	1.450	409	169	578	37,2	39,8
TOTALE	1.098.403.209	840.355.175	52.937.909	893.293.084	711.440.224	113.732.887	825.173.111	75,1	92,3
RIMBORSO PASSIVITA' FINANZIARIE	379.432.013	357.743.832	21.162.419	378.906.251	355.432.956	7.378.096	362.811.051	95,6	95,7
IN COMPLESSO	1.477.835.222	1.198.099.007	74.100.328	1.272.199.336	1.066.873.180	121.110.982	1.187.984.162	80,3	93,3

TABELLA 26 ANALISI FUNZIONALE DELLE SPESE FINALI

FUNZIONI OBIETTIVO	CONSISTENZA AL 31-12-2000		VARIAZIONI (B)	ACCERTATI AL 1-1-2001		IMPEGNI (D)	PAGAMENTI (E)	RESIDUI AL 31-12-2001 (F)	ECONOMIE O MAGGIORI SPESE (G=E+F-C)
	PREVISIONI INIZIALI (A)			PREVISIONI DEFINITIVE (C=A+B)					
SERVIZI GENERALI DELLE PUBBLICHE AMMINISTRAZIONI	RS	97.947	-3.456	94.491	379.724	41.555	48.920	4.016	
	CP	333.851	55.638	389.489		335.741	43.983	9.765	
	CS	350.797	65.947	416.745		377.296	39.448	39.448	
DIFESA	RS	18.121	-36	18.084	32.720	7.059	10.516	510	
	CP	29.526	3.475	33.001		24.048	8.671	281	
	CS	29.974	4.206	34.180		31.107	3.073	3.073	
ORDINE PUBBLICO E SICUREZZA	RS	7.254	12	7.266	38.262	4.066	3.214	+15	
	CP	36.402	3.070	39.472		33.520	4.741	1.211	
	CS	36.528	4.646	41.173		37.587	3.586	3.586	
AFFARI ECONOMICI	RS	55.811	3.174	58.985	108.571	20.409	36.276	2.300	
	CP	103.097	11.090	114.187		78.860	29.711	5.616	
	CS	104.186	12.578	116.764		99.269	17.496	17.496	
PROTEZIONE DELL'AMBIENTE	RS	6.434	255	6.689	4.652	2.559	4.011	119	
	CP	3.485	1.858	4.858		2.057	2.615	186	
	CS	4.604	1.942	6.545		4.596	1.949	1.949	
ABITAZIONI E ASSETTO TERRITORIALE	RS	3.732	-1	3.730	3.094	1.251	2.165	315	
	CP	4.188	-1.046	3.142		1.262	1.852	47	
	CS	3.369	483	3.852		2.495	1.360	1.360	
SANITA'	RS	25.085	-29	25.057	31.859	13.345	11.613	99	
	CP	82.114	-48.622	33.492		21.866	9.974	1.632	
	CS	82.644	-43.894	38.749		35.250	3.519	3.519	
ATTIVITA' RICREATIVE, CULTURALI E DI CULTO	RS	4.695	-	4.695	19.233	1.448	2.376	871	
	CP	22.454	-3.051	19.402		16.301	2.852	170	
	CS	22.537	-3.191	19.346		17.749	1.597	1.597	
ISTRUZIONE	RS	13.607	98	13.705	89.432	16.581	2.158	+5.034	
	CP	79.500	4.127	83.626		75.500	13.932	+5.806	
	CS	78.304	5.713	84.017		92.081	+8.064	+8.064	
PROTEZIONE SOCIALE	RS	14.041	-17	14.024	129.633	5.460	7.125	1.439	
	CP	126.392	4.634	131.026		122.505	7.328	1.393	
	CS	127.412	4.508	131.920		127.766	4.154	4.154	
TOTALE	RS	246.727	-	246.727	837.181	113.733	128.373	4.621	
	CP	821.008	30.668	851.676		711.440	125.740	16.496	
	CS	840.355	52.958	893.293		825.173	68.120	68.120	

(MILIARDI DI LIRE)

PROCESSO DI SMALTIMENTO DEI RESIDUI PASSIVI*Tabella n.27*

ESERCIZI	Residui di nuova formazione	ALIQUOTE PAGATE O ELIMINATE NEGLI ESERCIZI					
		1996	1997	1998	1999	2000	2001

a) in miliardi di lire

1996	94.825	-	68.572	13.923	3.784	3.295	2
1997	130.382	-	-	85.046	26.354	9.690	3.192
1998	157.483	-	-	-	103.718	25.949	13.481
1999	143.069	-	-	-	-	77.312	34.543
2000	142.189	-	-	-	-	-	69.595
2001	131.003	-	-	-	-	-	-

b) in termini percentuali

1996	100	-	72,3	14,7	4,0	3,5	-
1997	100	-	-	65,2	20,2	7,4	2,5
1998	100	-	-	-	65,9	16,5	8,6
1999	100	-	-	-	-	54,0	24,1
2000	100	-	-	-	-	-	48,9
2001	100	-	-	-	-	-	-

PROCESSO DI SMALTIMENTO DEI RESIDUI PASSIVI PER TITOLI DI BILANCIO**Tabella n.28**

a) in miliardi di lire

ESERCIZI	Residui di nuova formazione	ALIQUOTE PAGATE O ELIMINATE NEGLI ESERCIZI				
		1997	1998	1999	2000	2001
1996						
Parte Corrente	68.915	56.636	9.406	1.973	286	-
Conto Capitale	25.820	11.856	4.516	1.811	3.002	-
Rimborso pass. fin.	90	80	1	-	7	2
TOTALE	94.825	68.572	13.923	3.784	3.295	2
1997						
Parte Corrente	91.513	-	70.557	14.953	3.373	1.064
Conto Capitale	38.754	-	14.429	11.401	6.317	2.121
Rimborso pass. fin.	115	-	60	-	-	7
TOTALE	130.382	-	85.046	26.354	9.690	3.192
1998						
Parte Corrente	113.085	-	-	89.837	15.748	3.599
Conto Capitale	40.615	-	-	13.546	8.805	7.870
Rimborso pass. fin.	3.783	-	-	335	1.396	2.012
TOTALE	157.483	-	-	103.718	25.949	13.481
1999						
Parte Corrente	89.746	-	-	-	58.418	23.105
Conto Capitale	48.759	-	-	-	16.619	11.387
Rimborso pass. fin.	4.564	-	-	-	2.275	51
TOTALE	143.069	-	-	-	77.312	34.543
2000						
Parte Corrente	82.973	-	-	-	-	47.861
Conto Capitale	53.868	-	-	-	-	16.423
Rimborso pass. fin.	5.348	-	-	-	-	5.311
TOTALE	142.189	-	-	-	-	69.595

PROCESSO DI SMALTIMENTO DEI RESIDUI PASSIVI PER TITOLI DI BILANCIO**Tabella n.28**

b) in termini percentuali

ESERCIZI	Residui di nuova formazione	ALIQUOTE PAGATE O ELIMINATE NEGLI ESERCIZI				
		1997	1998	1999	2000	2001
1996						
Parte Corrente	100	82,2	13,6	2,9	0,4	-
Conto Capitale	100	45,9	17,5	7,0	11,6	-
Rimborso pass. fin.	100	88,9	1,1	-	7,8	2,2
TOTALE	100	72,3	14,7	4,0	3,5	-
1997						
Parte Corrente	100	-	77,1	16,3	3,7	1,2
Conto Capitale	100	-	37,2	29,4	16,3	3,3
Rimborso pass. fin.	100	-	52,2	-	-	6,1
TOTALE	100	-	65,2	20,2	7,4	2,5
1998						
Parte Corrente	100	-	-	79,4	13,9	3,2
Conto Capitale	100	-	-	33,4	21,7	19,4
Rimborso pass. fin.	100	-	-	8,9	36,9	53,2
TOTALE	100	-	-	65,9	16,5	8,6
1999						
Parte Corrente	100	-	-	-	65,1	25,7
Conto Capitale	100	-	-	-	34,1	23,3
Rimborso pass. fin.	100	-	-	-	49,8	111,7
TOTALE	100	-	-	-	54,0	24,1
2000						
Parte Corrente	100	-	-	-	-	57,7
Conto Capitale	100	-	-	-	-	30,5
Rimborso pass. fin.	100	-	-	-	-	99,3
TOTALE	100	-	-	-	-	48,9

GRAFICI

PAGINA BIANCA

RISULTATI DIFFERENZIALI DELLA GESTIONE DI COMPETENZA
(accertamenti e impegni)

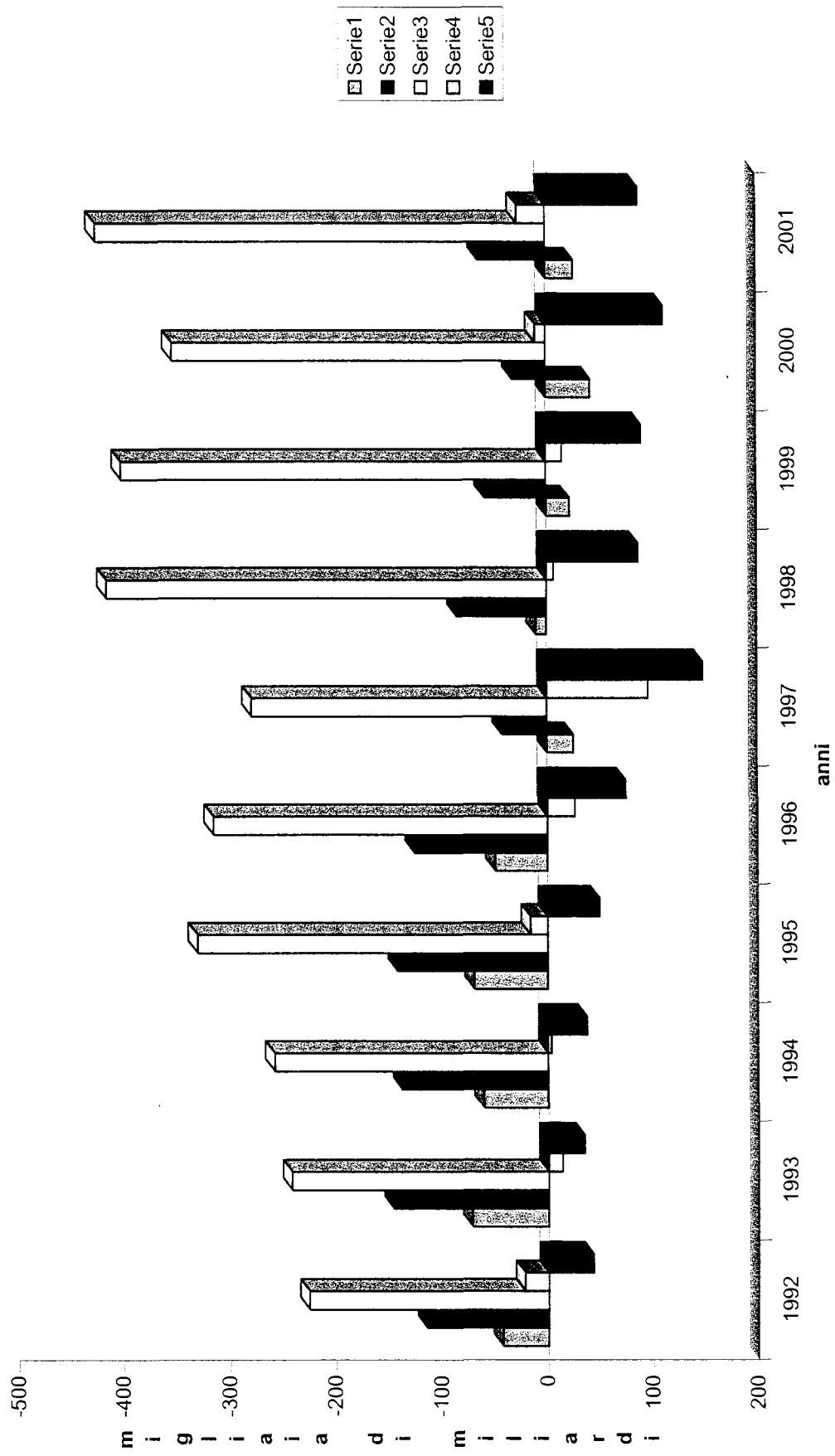


grafico 1

RISULTATI DIFFERENZIALI DELLA GESTIONE DI COMPETENZA
AL NETTO DELLE REGOLAZIONI CONTABILI E DEBITORIE

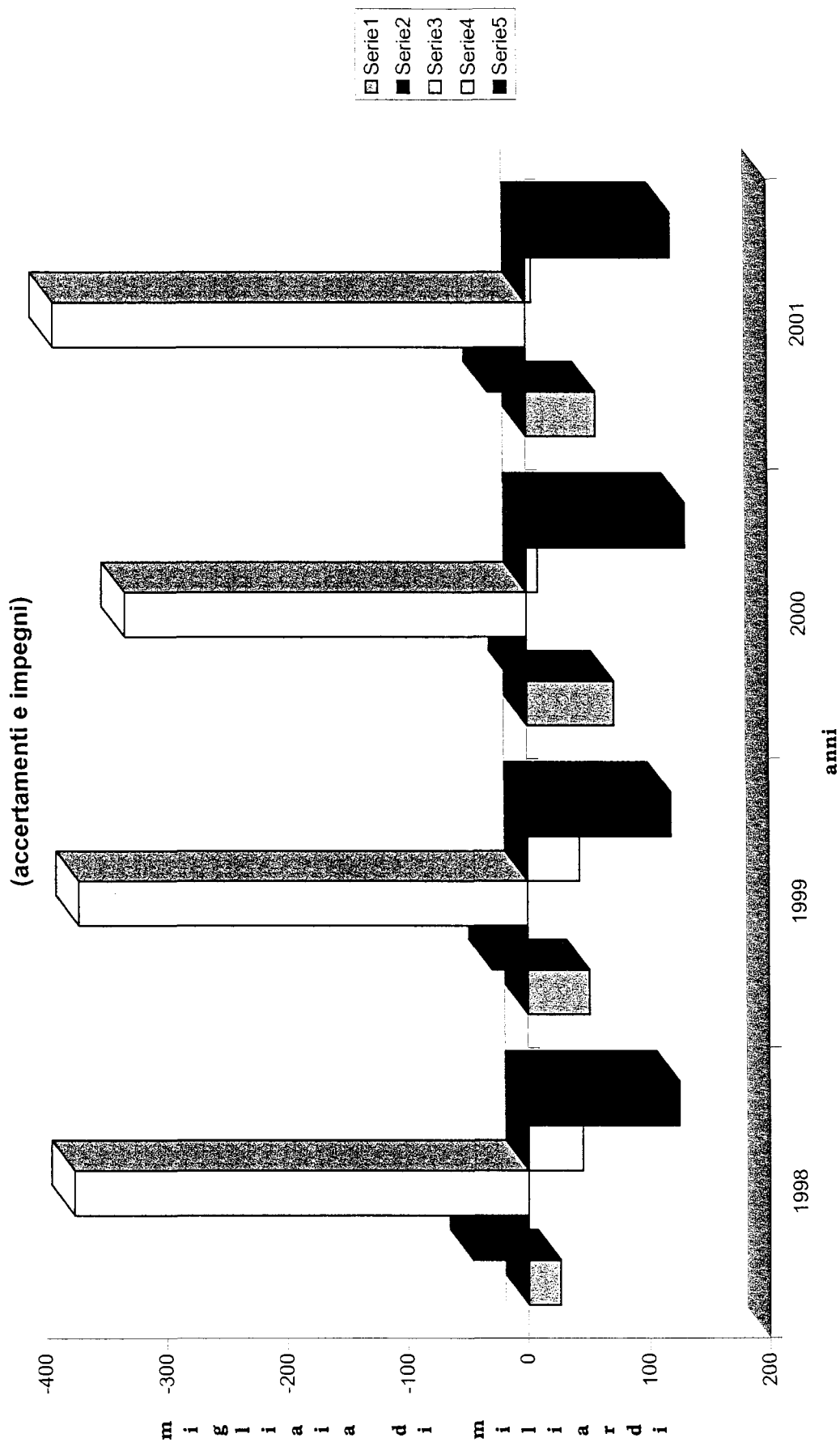


grafico 1a

RISULTATI DIFFERENZIALI DELLA GESTIONE DI CASSA
(incassi e pagamenti)

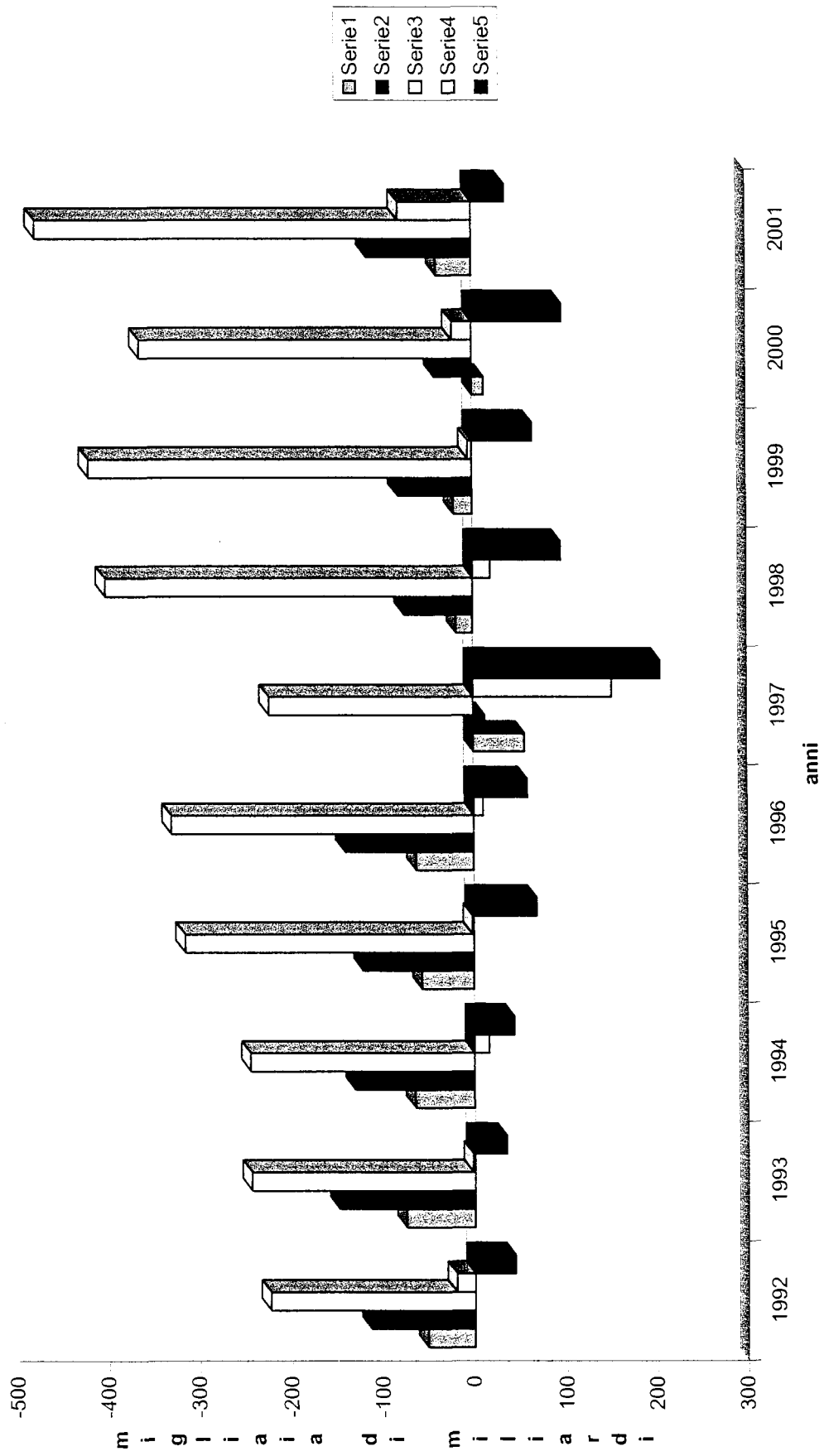


grafico 2

RISULTATI DIFFERENZIALI DELLA GESTIONE DI CASSA
AL NETTO DELLE REGOLAZIONI CONTABILI E DEBITORIE

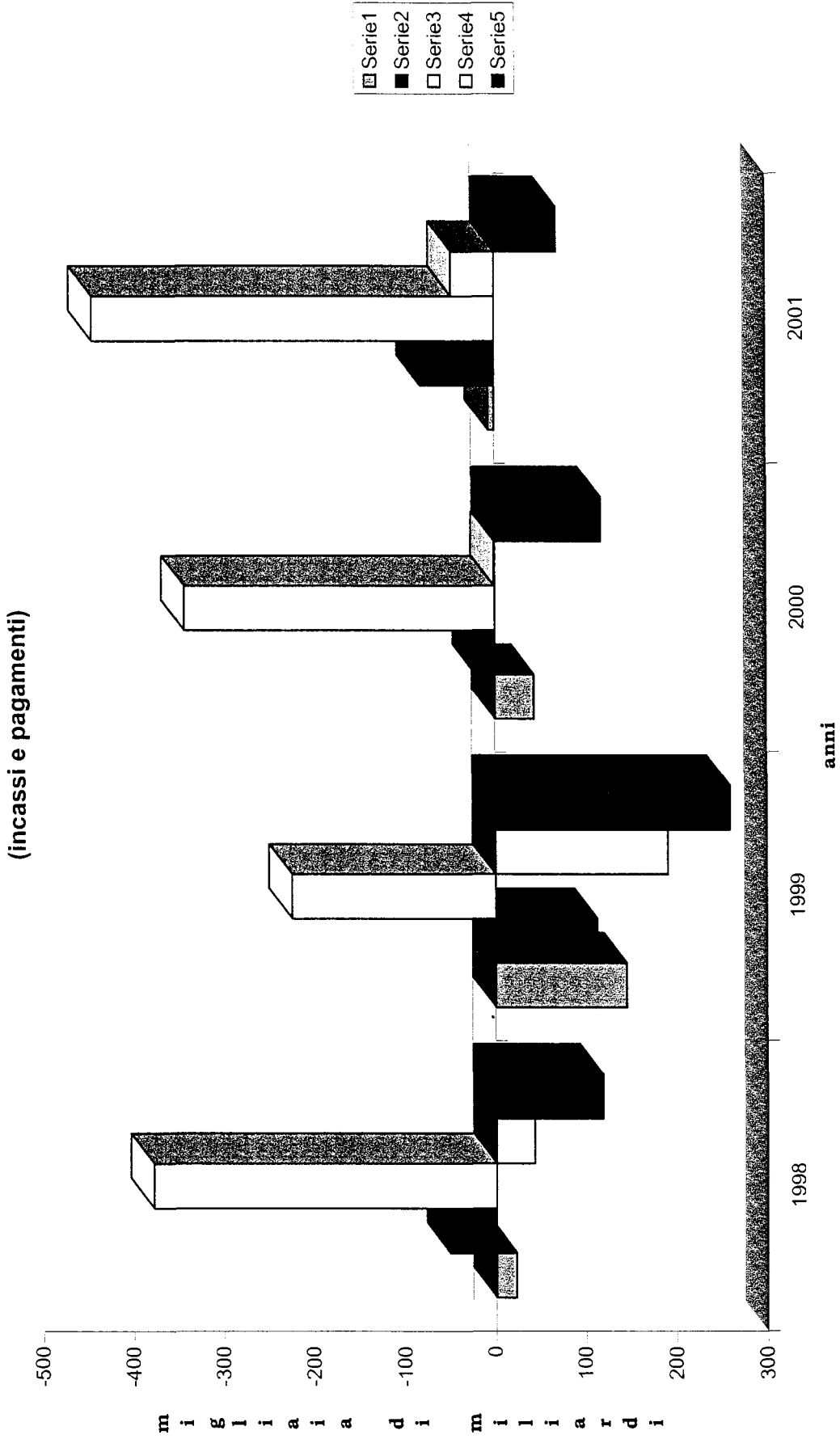


grafico 2a

ENTRATE E SPESE COMPLESSIVE




grafico 3

ENTRATE E SPESE COMPLESSIVE

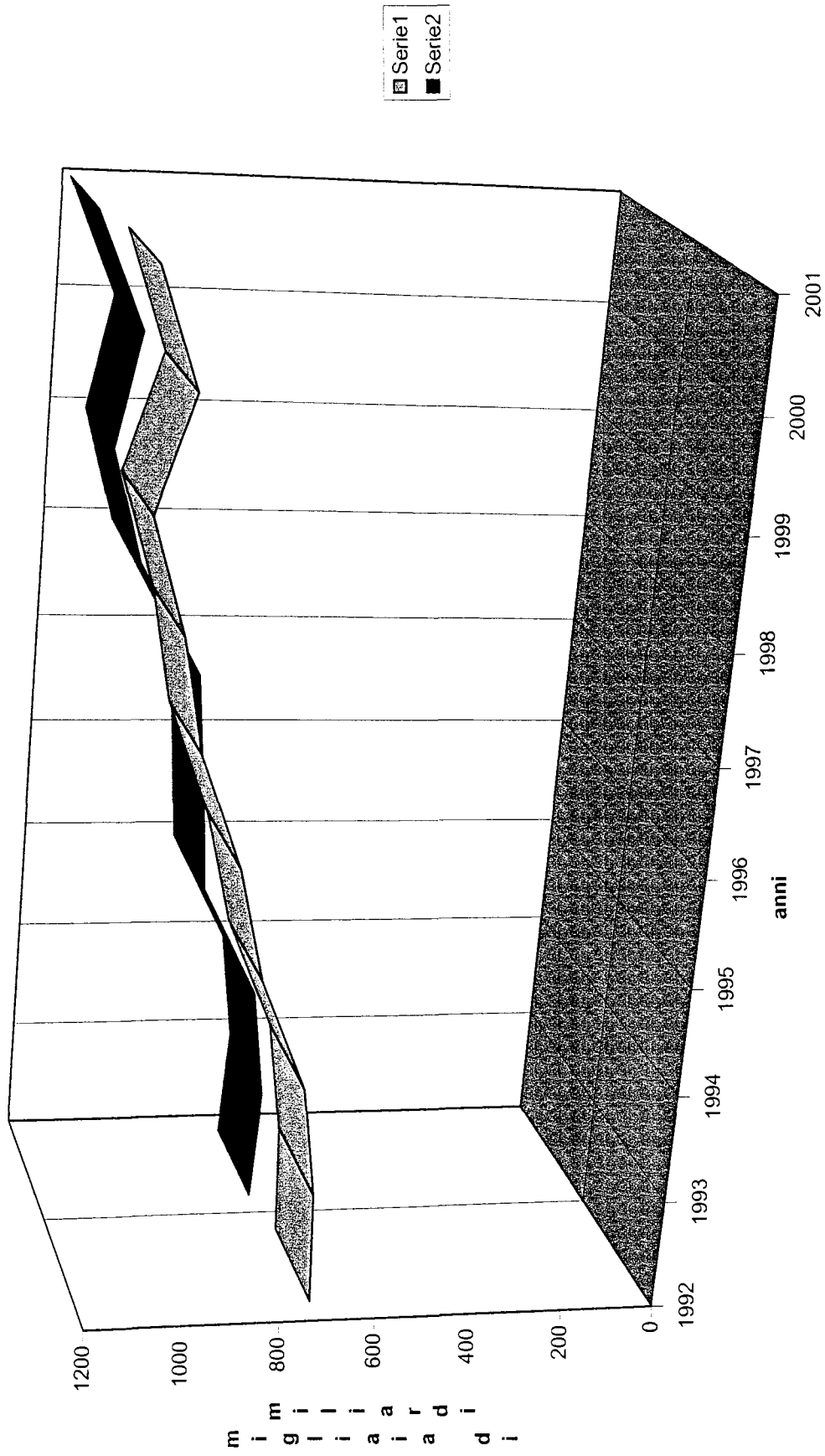


grafico 3a

RESIDUI ATTIVI TOTALI E NUOVA FORMAZIONE

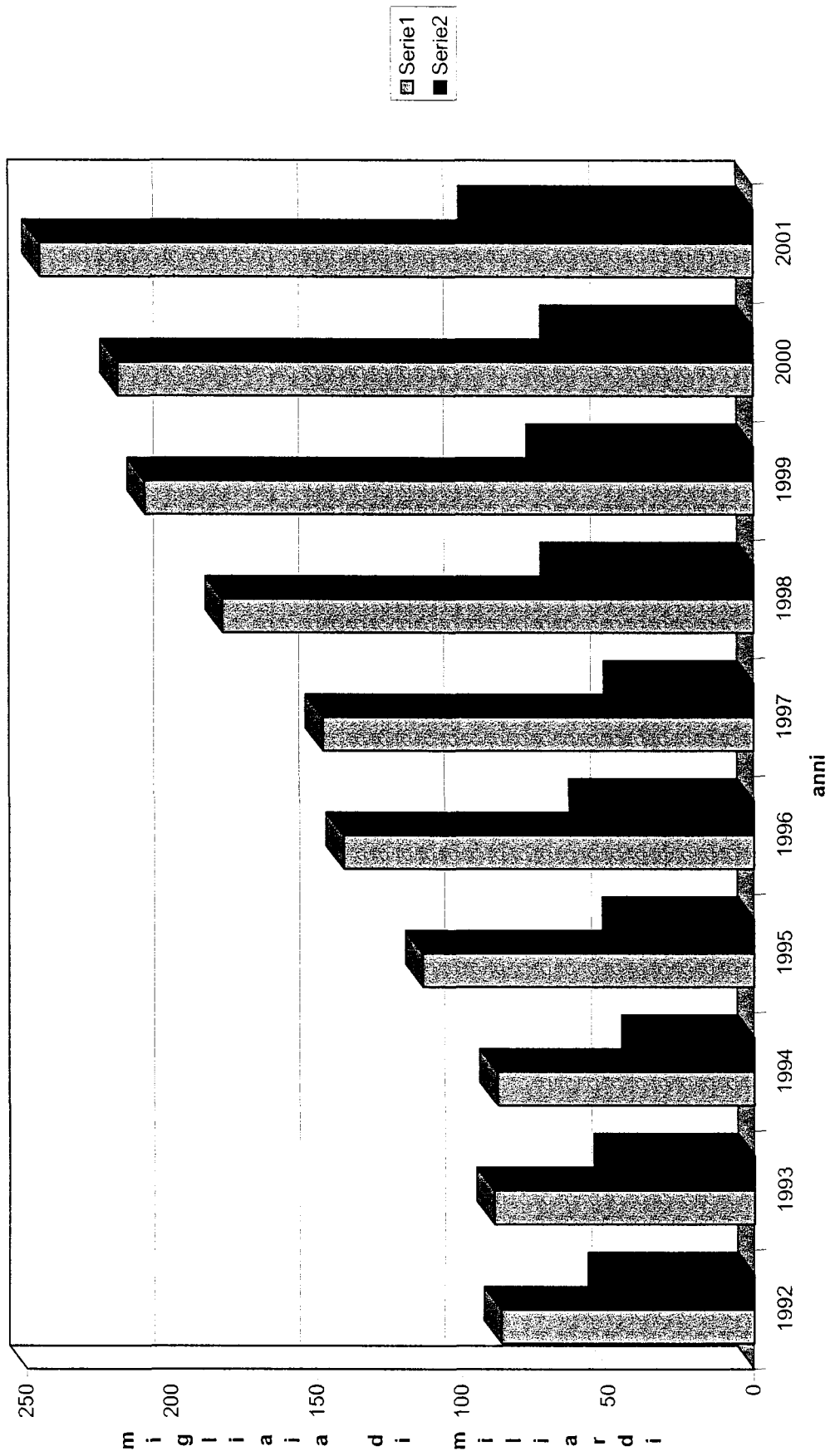


grafico 4

RESIDUI PASSIVI TOTALI E NUOVA FORMAZIONE

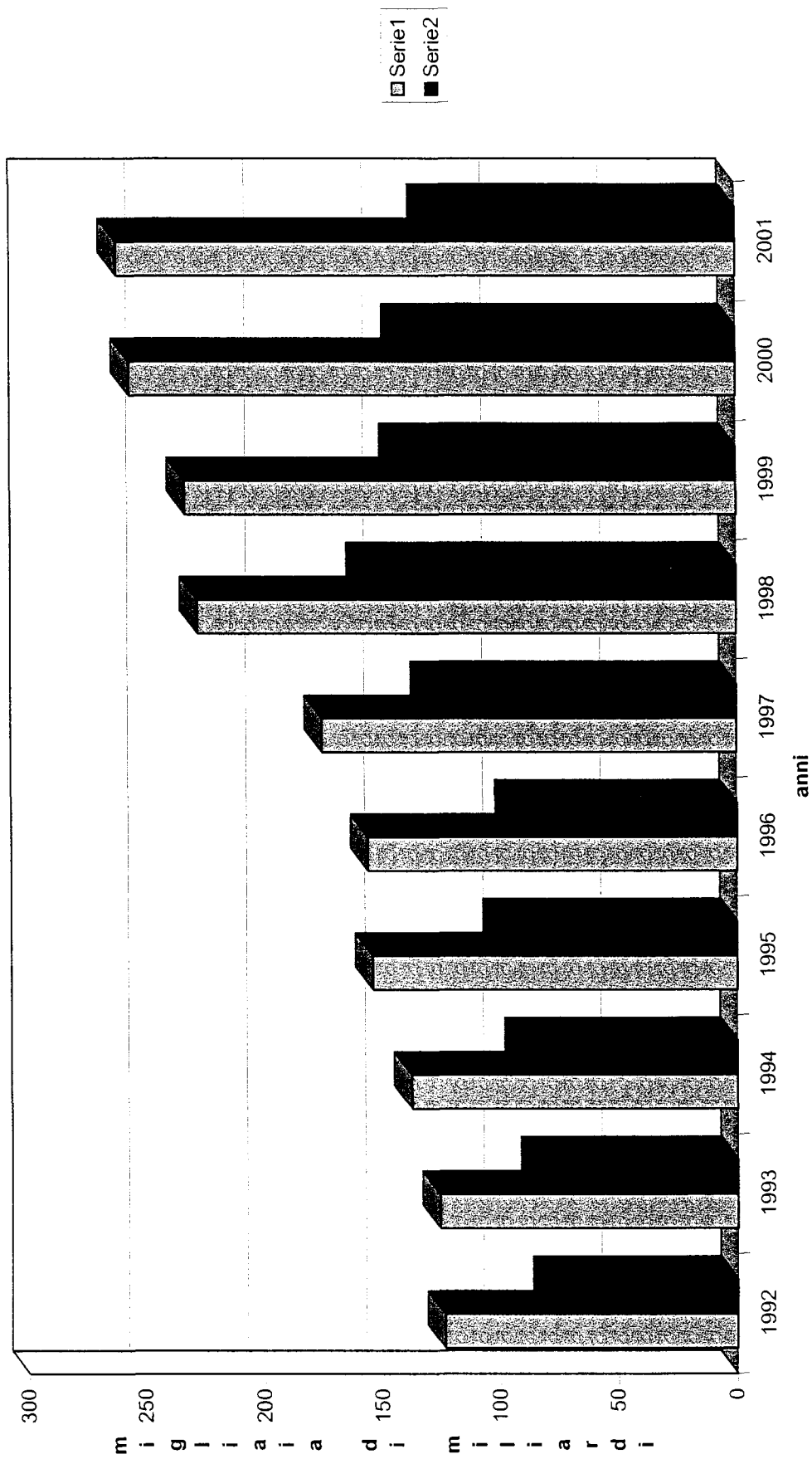


grafico 4a

INCIDENZA RESIDUI PASSIVI SUGLI IMPEGNI

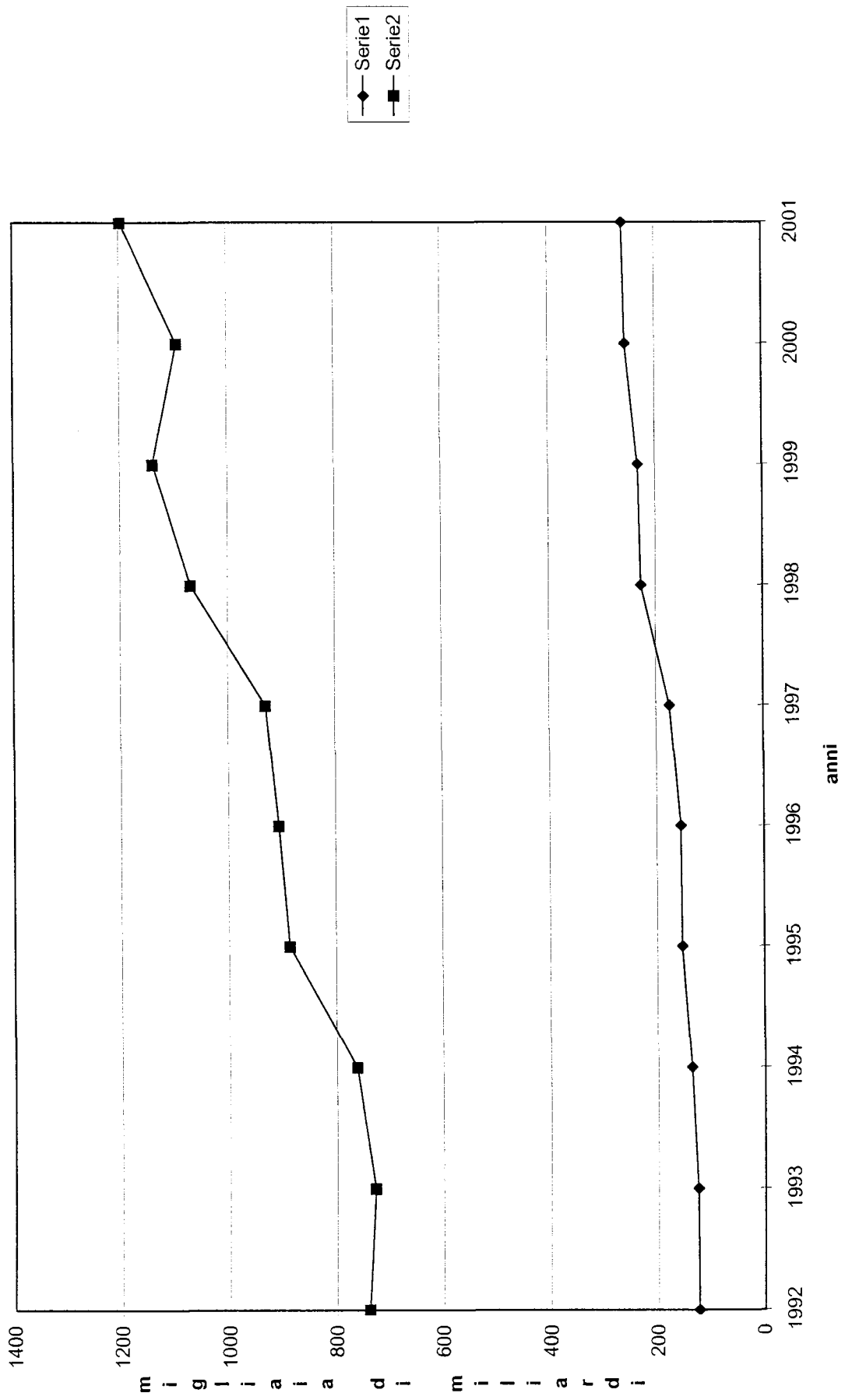


grafico 5

INCIDENZA RESIDUI PASSIVI SUGLI IMPEGNI

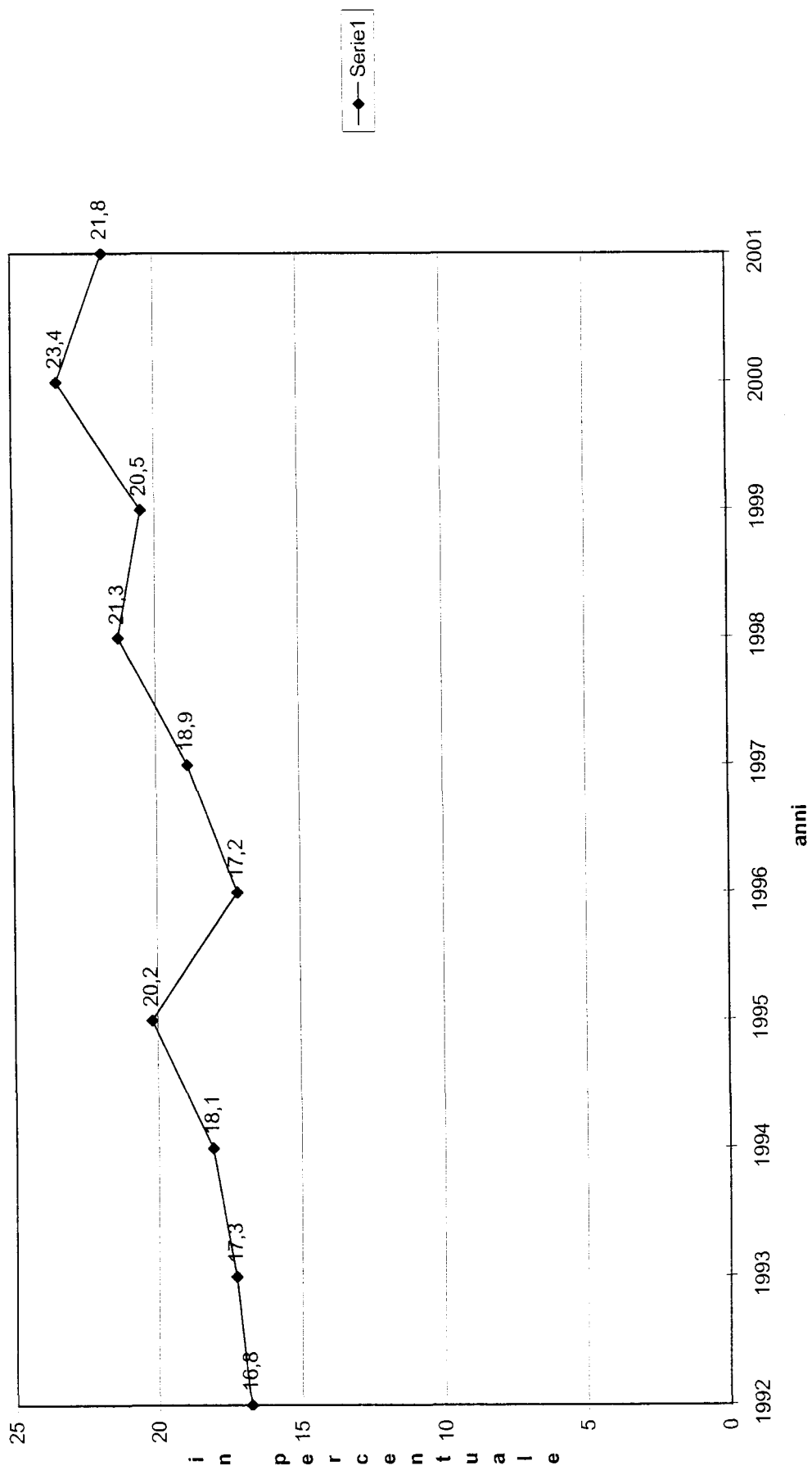


grafico 5a

PERCENTUALE DELLA SPESA COPERTA CON INDEBITAMENTO

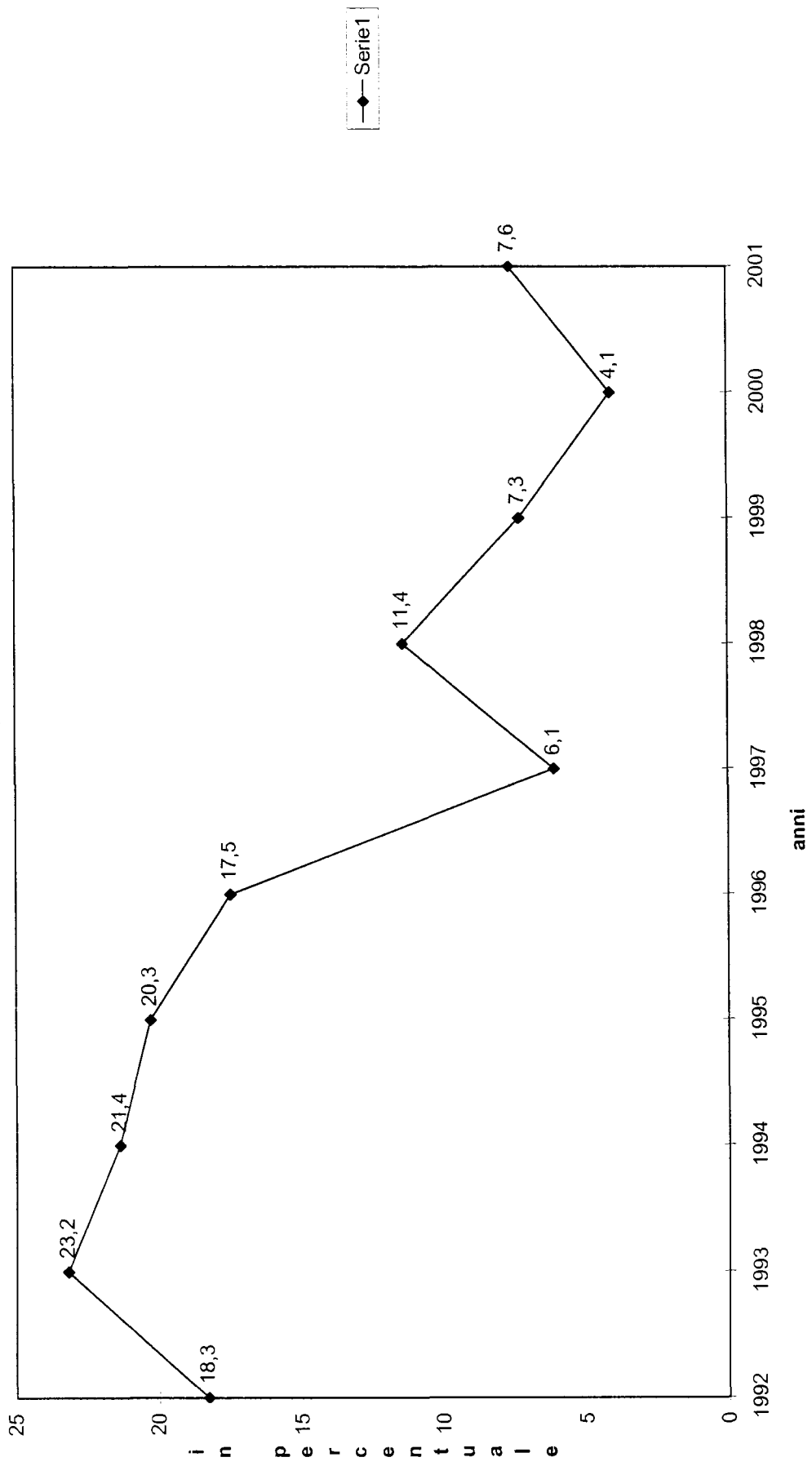


grafico 6

RITMO REALIZZAZIONE SPESE FINALI

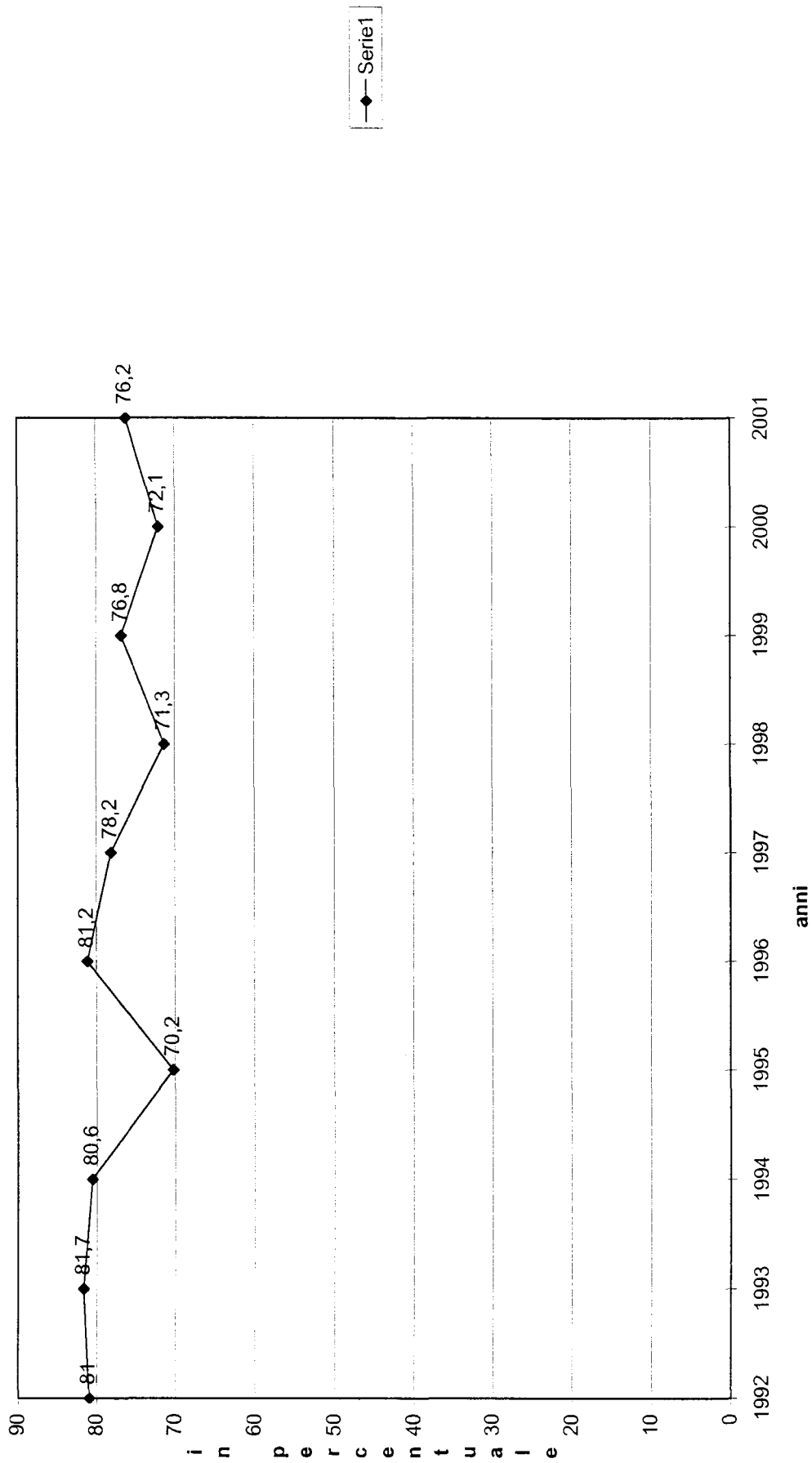


grafico 6a

ALLEGATI

PAGINA BIANCA

ALLEGATO A		SVILUPPO DELLE RISULTANZE DI CONSUNTIVO DELL' ENTRATA PER L' ESERCIZIO 2001						
		(MILIONI DI LIRE)						
	PREVISIONI INIZIALI COMPETENZA	PREVISIONI DEFINITIVE COMPETENZA	PREVISIONI INIZIALI CASSA	PREVISIONI DEFINITIVE CASSA	ACCERTAMENTI	INCASSI COMPETENZA	INCASSI RESIDUI	RESIDUI FINALI
TITOLO I - ENTRATE TRIBUTARIE	666.072.000	657.825.524	654.361.000	644.104.524	679.796.799	623.561.710	28.901.697	144.008.964
CATEGORIA I - IMPOSTE SUL PATRIMONIO E SUL REDDITO	344.050.800	341.907.000	337.665.800	334.040.000	367.497.958	335.831.750	17.490.727	70.339.272
IMPOSTA SUL REDDITO DEI FABBRICATI	0	0	0	0	0	0	12	383
IMPOSTA SUI REDDITI DI RICCHEZZA MOBILE	6.000	6.000	5.000	6.000	857	9	3.302	567.599
IMPOSTA COMPLEMENTARE PROGRESSIVA SUL REDDITO COMPLESSIVO	1.000	1.000	1.000	0	67	9	98	53.827
IMPOSTE SULLE SOCIETA' E SULLE OBBLIGAZIONI	0	0	0	0	172	0	1.137	67.426
QUOTA DEL 35 PER CENTO DELL'IMPOSTA UNICA SUI GIOCHI DI ABILITA' E SUI CONCORSI PRONOSTICI.	303.000	255.000	285.000	237.000	250.643	232.440	20.574	18.203
QUOTA DEL 12,25 PER CENTO DELL'INCASSO LORDO DEI PROVENTI DERIVANTI ALLO STATO DALL'ESERCIZIO DEI GIOCHI DI ABILITA' E DEI CONCORSI PRONOSTICI	414.000	551.000	414.000	551.000	444.245	404.747	135.792	39.497
ADDIZIONALE 5 PER CENTO ALLE IMPOSTE DIRETTE ERARIALI, ALLE IMPOSTE, SOVRAIMPOSTE, TASSE E CONTRIBUTI COMUNALI E PROVINCIALI, RISCOUOTIBILI MEDIANTE RUOLI	0	5.000	0	5.000	139	136	3.563	563.958

SEGUE ALLEGATO A	SVILUPPO DELLE RISULTANZE DI CONSUNTIVO DELL' ENTRATA PER L' ESERCIZIO 2001									
	(MILIONI DI LIRE)									
	PREVISIONI INIZIALI COMPETENZA	PREVISIONI DEFINITIVE COMPETENZA	PREVISIONI INIZIALI CASSA	PREVISIONI DEFINITIVE CASSA	ACCERTAMENTI	INCASSI COMPETENZA	INCASSI RESIDUI	RESIDUI FINALI		
ENTRATE RISERVATE ALL'ERARIO DERIVANTI DALL'ESTENSIONE ALL'IMPOSTA SULLE SOCIETA' E DALL'AUMENTO DELL'ADDITIONALE 5 PER CENTO ALLE IMPOSTE DIRETTE ERARIALI, ALLE IMPOSTE, SOVRAIMPOSTE, TASSE E CONTRIBUTI COMUNALI E PROVINCIALI, RISCOUOTIBILI MEDIANTE RUOLI	0	3.000	0	3.000	370	370	370	559.233		
IMPOSTA STRAORDINARIA PROGRESSIVA SUL PATRIMONIO	0	0	0	0	0	0	0	674		
ENTRATE RISERVATE ALL'ERARIO DELLO STATO DERIVANTI DALLA ADDIZIONALE STRAORDINARIA DA APPLICARSI AI TRIBUTI DIRETTI	0	0	0	0	1	1	-	1.192		
ENTRATE RISERVATE ALL'ERARIO DELLO STATO DERIVANTI DALLA PROROGA DELL'ADDITIONALE STRAORDINARIA ALLE IMPOSTE DIRETTE	0	0	0	0	0	0	22	14.189		
IMPOSTA SUL REDDITO DELLE PERSONE FISICHE	237.340.800	242.769.000	235.187.800	238.886.000	250.424.387	229.950.837	8.006.381	37.500.606		
IMPOSTA SUL REDDITO DELLE PERSONE GIURIDICHE	65.398.000	65.500.000	62.234.000	62.926.000	68.418.440	62.822.074	614.803	16.438.304		
IMPOSTA LOCALE SUI REDDITI	1.381.000	1.359.000	351.000	195.000	3.399.764	257.034	121.151	7.581.032		

SEGUE ALLEGATO A		SVILUPPO DELLE RISULTANZE DI CONSUMTIVO DELL' ENTRATA PER L' ESERCIZIO 2001 (MILIONI DI LIRE)						
	PREVISIONI INIZIALI COMPETENZA	PREVISIONI DEFINITIVE COMPETENZA	PREVISIONI INIZIALI CASSA	PREVISIONI DEFINITIVE CASSA	ACCERTAMENTI	INCASSI COMPETENZA	INCASSI RESIDUI	RESIDUI FINALI
IMPOSTA SOSTITUTIVA DELLE IMPOSTE SUI REDDITI NONCHE' RITENUTE SUGLI INTERESSI E ALTRI REDDITI DI CAPITALE	14.795.000	16.511.000	15.270.000	16.986.000	17.604.922	17.062.678	305.096	1.404.006
RITENUTE D'ACCONTO O D'IMPOSTA SUGLI UTILI DISTRIBUITI DALLE PERSONE GIURIDICHE	504.000	494.000	454.000	444.000	486.328	454.264	11.199	337.730
RITENUTE SUI CONTRIBUTI DEGLI ENTI PUBBLICI SUI PREMI, SULLE VINCITE E SUI CAPITALI DI ASSICURAZIONI SULLA VITA	898.000	916.000	835.000	866.000	953.805	923.776	23.427	54.517
ADDITIONALE STRAORDINARIA 8 PER CENTO ALLA IMPOSTA SUL REDDITO DELLE PERSONE GIURIDICHE ED ALL'IMPOSTA LOCALE SUI REDDITI DOVUTE DAI SOGGETTI INDICATI NELL'ART. 2 DEL DECRETO DEL PRESIDENTE DELLA REPUBBLICA 29 SETTEMBRE 1973, N. 598 E NEGLI ARTICOLI 2 E 5 DEL DECRETO DEL PRESIDENTE DELLA REPUBBLICA 29 SETTEMBRE 1973, N. 597 ED ALLE RITENUTE DI CUI AGLI ARTICOLI 26, PRIMO E SECONDO COMMA, E 27, PENULTIMO COMMA, DEL DECRETO DEL PRESIDENTE DELLA REPUBBLICA 29 SETTEMBRE 1973, N. 600	0	0	0	0	1.640	16	354	129.906
ENTRATE DERIVANTI DAL CONDONO FISCALE IN MATERIA DI IMPOSTE DIRETTE	0	0	0	0	850	51	703	198.000

SEGUE ALLEGATO A		SVILUPPO DELLE RISULTANZE DI CONSUNTIVO DELL' ENTRATA PER L' ESERCIZIO 2001						
		(MILIONI DI LIRE)						
	PREVISIONI INIZIALI COMPETENZA	PREVISIONI DEFINITIVE COMPETENZA	PREVISIONI INIZIALI CASSA	PREVISIONI DEFINITIVE CASSA	ACCERTAMENTI	INCASSI COMPETENZA	INCASSI RESIDUI	RESIDUI FINALI
IMPOSTA SOSTITUTIVA DELLE IMPOSTE SUL REDDITO A CARICO DEI FONDI DI INVESTIMENTO	8.826.000	200.000	8.687.000	61.000	190.742	190.714	76	73
IMPOSTA SOSTITUTIVA DELLE IMPOSTE SUI REDDITI SU PLUSVALENZE DA CESSIONE A TITOLO ONEROSO DI AZIONI E DI ALTRI RAPPORTI PARTECIPATIVI	0	0	0	0	162.881	89.665	1.489	172.786
ENTRATE SOSTITUTIVE DELLE IMPOSTE SUI REDDITI SULLE RIVALUTAZIONI DEI BENI AZIENDALI ISCRITTI IN BILANCIO E SULLO SMOBILIZZO DEI FONDI IN SOSPENSIONE DI IMPOSTA	1.872.000	0	1.873.000	1.000	9.263	9.130	4.652	297.479
IMPOSTE SOSTITUTIVE PREVISTE DALL'ARTICOLO 3, COMMI 160, 161 E 162 DELLA LEGGE 23 DICEMBRE 1996, N. 662	10.449.000	6.450.000	10.450.000	6.451.000	12.150.281	12.090.212	3.122	262.093
VERSAMENTI DI IMPOSTE SUI REDDITI IN BASE A DICHIARAZIONE INTEGRATIVA, AI SENSI DELL'ARTICOLO 14 DELLA LEGGE 29 DICEMBRE 1990, N. 408.	29.000	18.000	29.000	18.000	58.984	8.443	2.333	90.589
ENTRATE CONSEGUENTI ALLE DICHIARAZIONI INTEGRATIVE IN MATERIA DI REDDITI DEI FABBRICATI, DI CUI ALL'ARTICOLO 8, COMMA 5, DEL DECRETO-LEGGE 11 LUGLIO 1992, N. 333	0	0	0	0	0	0	24	9.522

SEGUE ALLEGATO A		SVILUPPO DELLE RISULTANZE DI CONSUNTIVO DELL' ENTRATA PER L' ESERCIZIO 2001						
		(MILIONI DI LIRE)						
	PREVISIONI INIZIALI COMPETENZA	PREVISIONI DEFINITIVE COMPETENZA	PREVISIONI INIZIALI CASSA	PREVISIONI DEFINITIVE CASSA	ACCERTAMENTI	INCASSI COMPETENZA	INCASSI RESTIDUI	RESIDUI FINALI
IMPOSTA SUL PATRIMONIO NETTO DI SOCIETA', IMPRESE INDIVIDUALI, ENTI E STABILI ORGANIZZAZIONI DEI SOGGETTI PREDETTI	250.000	250.000	280.000	0	1.428.422	22.663	76.809	2.261.656
RITENUTE SULLE PLUSVALENZE REALIZZATE MEDIANTE Cessioni A TERMINE DI VALUTE ESTERE	3.000	2.000	3.000	2.000	1.030	862	144	1.566
IMPOSTA STRAORDINARIA SUL PATRIMONIO NETTO DELLE IMPRESE DOVUTA DALLE SOCIETA', COOPERATIVE E LORO CONSORZI	0	0	0	0	3.412	67	3	3.429
TRIBUTO STRAORDINARIO DOVUTO DAI SOGGETTI PASSIVI DELL'IMPOSTA SUL REDDITO DELLE PERSONE FISICHE E DAI SOGGETTI PASSIVI DELL'IMPOSTA SUL REDDITO DELLE PERSONE GIURIDICHE	0	0	0	0	27.057	421	8.490	110.897
VERSAMENTI DA PARTE DELLE IMPRESE DI UNA SOMMA PARI AL VENTI PER CENTO DEI MAGGIORI VALORI ISCRITTI IN BILANCIO PER EFFETTO DELL'IMPUTAZIONE DEI DISAVANZI DA ANNULLAMENTO DERIVANTI DA OPERAZIONI DI FUSIONE O SCISSIONE	0	0	0	0	75	75	0	281

SEGUE ALLEGATO A		SVILUPPO DELLE RISULTANZE DI CONSUNTIVO DELL' ENTRATA PER L' ESERCIZIO 2001							
		(MILIONI DI LIRE)							
		PREVISIONI INIZIALI COMPETENZA	PREVISIONI DEFINITIVE COMPETENZA	PREVISIONI INIZIALI CASSA	PREVISIONI DEFINITIVE CASSA	ACCERTAMENTI	INCASSI COMPETENZA	INCASSI RESIDUI	RESIDUI FINALI
IMPOSTE SOSTITUTIVE SU RISERVE E FONDI IN SOSPENSIONE D'IMPOSTA, SUI SALDI ATTIVI DI RIVALUTAZIONE COSTITUITI AI SENSI DELLE LEGGI 408 DEL 1990 E 413 DEL 1991, NONCHE' SULLA DIFFERENZA TRA IL VALORE DELLE AZIONI O QUOTE RICEVUTE E IL LORO COSTO FISCALMENTE RICONOSCIUTO IN RELAZIONE AD OPERAZIONI DI CONFERIMENTO EFFETTUATE AI SENSI DELL'ARTICOLO 34 DELLA LEGGE 576 DEL 1975 E DELL'ARTICOLO 10 DELLA LEGGE 904 DEL 1977		5.000	13.000	5.000	13.000	4.326	4.326	4	2.022
IMPOSTE SOSTITUTIVE DELL'IMPOSTA SUL REDDITO DELLE PERSONE GIURIDICHE E DELL'IMPOSTA LOCALE SUI REDDITI CORRELATE ALLE OPERAZIONI DI CONFERIMENTO PREVISTE DALLA LEGGE 30 LUGLIO 1990, N. 218		269.000	430.000	269.000	430.000	143.746	143.746	0	765
IMPOSTA SOSTITUTIVA PER LA REGOLARIZZAZIONE DELLE SCRITTURE CONTABILI		0	0	0	0	272	272	0	1.586

SEGUE ALLEGATO A		SVILUPPO DELLE RISULTANZE DI CONSUMTIVO DELL' ENTRATA PER L' ESERCIZIO 2001 (MILIONI DI LIRE)						
	PREVISIONI INIZIALI COMPETENZA	PREVISIONI DEFINITIVE COMPETENZA	PREVISIONI INIZIALI CASSA	PREVISIONI DEFINITIVE CASSA	ACCERTAMENTI	INCASSI COMPETENZA	INCASSI RESIDUI	RESIDUI FINALI
SOMMA PARI AL 20 PER CENTO DEI PROVENTI DERIVANTI DA DEPOSITI DI DENARO, DI VALORI MOBILIARI E DI ALTRI TITOLI DIVERSI DALLE AZIONI E DA TITOLI SIMILARI, A GARANZIA DI FINANZIAMENTI CONCESSI AD IMPRESE RESIDENTI, EFFETTUATI FUORI DALL'ESERCIZIO DI ATTIVITA' PRODUTTIVE DI REDDITO D'IMPRESA	130.000	102.000	130.000	102.000	95.686	95.403	1.586	941
RITENUTA DI ACCONTO OPERATA DAI SOGGETTI OBBLIGATI A CORRISPONDERE UN TRATTAMENTO DI FINE RAPPORTO AI SENSI DELL'ARTICOLO 2120 DEL CODICE CIVILE	0	0	0	0	1.107	1.092	0	7.697
CONTRIBUTO STRAORDINARIO PER L'EUROPA DOVUTO DALLE PERSONE FISICHE	0	0	0	0	5.748	5.680	1	1.479
SOMME DOVUTE A SEGUITO DELLA REGOLARIZZAZIONE DEGLI OMESSI O RITARDATI VERSAMENTI DELLE IMPOSTE SUI REDDITI E DELLE ALTRE IMPOSTE	5.000	5.000	5.000	5.000	3.639	3.626	9	12.793
IMPOSTA SOSTITUTIVA DELL'IMPOSTA SUL REDDITO DELLE PERSONE GIURIDICHE, DOVUTA DALLE SOCIETA' DI GESTIONE DEI FONDI DI INVESTIMENTO IMMOBILIARI CHIUSI, DI CUI ALL'ART.15 DELLA LEGGE 25 GENNAIO 1994, N.86	0	0	0	0	-	-	0	0

SEGUE ALLEGATO A		SVILUPPO DELLE RISULTANZE DI CONSUNTIVO DELL' ENTRATA PER L' ESERCIZIO 2001							
		(MILIONI DI LIRE)							
		PREVISIONI INIZIALI COMPETENZA	PREVISIONI DEFINITIVE COMPETENZA	PREVISIONI INIZIALI CASSA	PREVISIONI DEFINITIVE CASSA	ACCERTAMENTI	INCASSI COMPETENZA	INCASSI RESIDUI	RESIDUI FINALI
	IMPOSTA SOSTITUTIVA DELL'IMPOSTA SUL REDDITO DELLE PERSONE GIURIDICHE E DELL'IMPOSTA REGIONALE SULLE ATTIVITA' PRODUTTIVE PARI AL 19 PER CENTO DELL'AMMONTERE DEL FONDO DI COPERTURA DI RISCHI SU CREDITI ISCRITTO NEL BILANCIO RELATIVO ALL'ESERCIZIO IN CORSO AL 1 GENNAIO 1999, TRASFERITO AL FONDO PER RISCHI BANCARI GENERALI AI SENSI DELL'ART.22 DELLA LEGGE 21 NOVEMBRE 2000, N.342	0	95.000	0	95.000	0	0	0	0
	IMPOSTA SOSTITUTIVA DELL'IMPOSTA SUL REDDITO DELLE PERSONE FISICHE, DELL'IMPOSTA SUL REDDITO DELLE PERSONE GIURIDICHE E DELL'IMPOSTA REGIONALE SULLE ATTIVITA' PRODUTTIVE DOVUTA SUL L'INCREMENTO DI IMPONIBILE DICHIARATO DAGLI IMPRENDITORI IMPEGNATI NEL PROGRAMMA DI EMERSIONE	0	0	0	0	1	1	0	-
	IMPOSTA SOSTITUTIVA DELL'IMPOSTA SUL REDDITO DELLE PERSONE FISICHE APPLICATA SUI REDDITI DI LAVORO EMERSI	0	0	0	0	43	28	0	15

SEGUE ALLEGATO A		SVILUPPO DELLE RISULTANZE DI CONSUNTIVO DELL' ENTRATA PER L' ESERCIZIO 2001						
		(MILIONI DI LIRE)						
	PREVISIONI INIZIALI COMPETENZA	PREVISIONI DEFINITIVE COMPETENZA	PREVISIONI INIZIALI CASSA	PREVISIONI DEFINITIVE CASSA	ACCERTAMENTI	INCASSI COMPETENZA	INCASSI RESIDUI	RESIDUI FINALI
IMPOSTA SOSTITUTIVA DELL'IRPEF, DELL'IRPEG E DELL'IRAP, DELL'IMPOSTA SUL VALORE AGGIUNTO E DEI CONTRIBUTI PREVIDENZIALI APPLICATA AL COSTO DEL LAVORO IRREGOLARE OGGETTO DELLA DICHIARAZIONE DI EMERSIONE	0	0	0	0	436	380	0	56
CONTRIBUZIONE SOSTITUTIVA PER L'ESTINZIONE DI DEBITI FISCALI E PREVIDENZIALI CONNESSI A PRESTAZIONI DI LAVORO IRREGOLARE PER I LAVORATORI DI IMPRESE CHE ADERISCONO AI PROGRAMMI DI EMERSIONE	0	0	0	0	37	28	0	9
RESIDUI ATTIVI DIVERSI PER IMPOSTE DIRETTE E CONTRIBUTI VARI	0	0	0	0	0	0	13	32.559
ENTRATE CONSEGUENTI ALLE DICHIARAZIONI SOSTITUTIVE E ALLA SANATORIA DELLE IRREGOLARITA' FORMALI IN MATERIA DI IMPOSTE SUL REDDITO	0	0	0	0	1	1	19	13.468
ENTRATE CONSEGUENTI ALLE DICHIARAZIONI SOSTITUTIVE IN MATERIA DEI REDDITI DI FABBRICATI	0	0	0	0	1	1	0	174
IMPOSTE DIRETTE DERIVANTI DALLA DEFINIZIONE DI PENENZE E CONTROVERSIE TRIBUTARIE	136.000	140.000	125.000	129.000	186.219	135.575	3.287	161.251

SEGUE ALLEGATO A		SVILUPPO DELLE RISULTANZE DI CONSUMTIVO DELL' ENTRATA PER L' ESERCIZIO 2001						
		(MILIONI DI LIRE)						
	PREVISIONI INIZIALI COMPETENZA	PREVISIONI DEFINITIVE COMPETENZA	PREVISIONI INIZIALI CASSA	PREVISIONI DEFINITIVE CASSA	ACCERTAMENTI	INCASSI COMPETENZA	INCASSI RESIDUI	RESIDUI FINALI
ENTRATE DERIVANTI DALLA DEFINIZIONE DELLE SITUAZIONI E PENDENZE IN MATERIA DI IMPOSTE DIRETTE	86.000	1.000	66.000	40.000	2.285	1.906	8.548	1.092.729
IMPOSTA SOSTITUTIVA SULLE INDENNITA' DI ESPROPRIO DELLE AREE FABBRICABILI	159.000	149.000	159.000	149.000	125.643	123.008	369	8.072
IMPOSTA SOSTITUTIVA DELLE IMPOSTE SUI REDDITI RELATIVA AI BENI IMMOBILI ESCLUSI DAL PATRIMONIO DELL'IMPRESA	0	0	0	0	44	44	0	1.060
IMPOSTA SOSTITUTIVA DELLE IMPOSTE SUI REDDITI DA APPLICARE AI FONDI PENSIONE ED ALLE ALTRE FORME PENSIONISTICHE COMPLEMENTARI ED INDIVIDUALI AI SENSI DEGLI ARTICOLI 14, 14-BIS, 14-TER E 14-QUATER DEL DECRETO LEGISLATIVO 21 APRILE 1993, N.124, COME INTRODOTTI DAGLI ARTICOLI 5,6, 7 ED 8 DEL DECRETO LEGISLATIVO N.47 DEL 18 FEBBRAIO 2000	46.000	49.000	46.000	49.000	52.107	52.107	20	0

SEGUE ALLEGATO A		SVILUPPO DELLE RISULTANZE DI CONSUNTIVO DELL' ENTRATA PER L' ESERCIZIO 2001						
		(MILIONI DI LIRE)						
	PREVISIONI INIZIALI COMPETENZA	PREVISIONI DEFINITIVE COMPETENZA	PREVISIONI INIZIALI CASSA	PREVISIONI DEFINITIVE CASSA	ACCERTAMENTI	INCASSI COMPETENZA	INCASSI RESTIUI	RESIDUI FINALI
IMPOSTA SOSTITUTIVA DELLA TASSA DI CONCESSIONE GOVERNATIVA PER LA PARTITA IVA, DELL'IMPOSTA COMUNALE PER L'ESERCIZIO DI IMPRESE E DI ARTI E PROFESSIONI, DELL'IMPOSTA COMUNALE SUGLI IMMOBILI, DELLE TASSE PER L'OCCUPAZIONE DI SPAZI ED AREE PUBBLICHE, DELL'IMPOSTA SUL REDDITO DELLE PERSONE FISICHE, DELL'IMPOSTA LOCALE SUI REDDITI E DELL'IMPOSTA SUL PATRIMONIO NETTO DELLE IMPRESE	8.000	0	8.000	0	24	22	4	1.025
ENTRATE DERIVANTI DALLA DEFINIZIONE DELLE LITI FISCALI PENDENTI ALLA DATA DI ENTRATA IN VIGORE DEL DECRETO-LEGGE 18 LUGLIO 1994, N. 452, E NON ANCORA DECISE IN PRIMO GRADO	1.000	1.000	0	0	169	169	6	114
IMPOSTA SOSTITUTIVA DELLE IMPOSTE SUI REDDITI DA APPLICARE NELLA MISURA DELL'8 PER CENTO ALLA PARTE ECCEDENTE IL COSTO FISCALMENTE RICONOSCIUTO DEI BENI ASSEGNATI AI SOCI DELLE SOCIETA' NON OPERATIVE PER LE QUALI SIA STATO DELIBERATO LO SCIoglimento	1.000	1.000	1.000	1.000	29.800	29.800	0	312

SEGUE ALLEGATO A		SVILUPPO DELLE RISULTANZE DI CONSUNTIVO DELL' ENTRATA PER L' ESERCIZIO 2001 (MILIONI DI LIRE)						
	PREVISIONI INIZIALI COMPETENZA	PREVISIONI DEFINITIVE COMPETENZA	PREVISIONI INIZIALI CASSA	PREVISIONI DEFINITIVE CASSA	ACCERTAMENTI	INCASSI COMPETENZA	INCASSI RESIDUI	RESIDUI FINALI
IMPOSTA SOSTITUTIVA DELL'IMPOSTA SUL REDDITO DELLE PERSONE FISICHE, DELL'IMPOSTA SUL REDDITO DELLE PERSONE GIURIDICHE E DELL'IMPOSTA REGIONALE SULLE ATTIVITÀ PRODUTTIVE A SEGUITO DELLA RIVALUTAZIONE DEI BENI DELLE IMPRESE RISULTANTI DAL BILANCIO RELATIVO ALL'ESERCIZIO CHIUSO ENTRO IL 31 DICEMBRE 1999	0	5.056.000	0	5.056.000	9.760.208	9.746.911	0	13.297
IMPOSTE SOSTITUTIVE DELLE IMPOSTE SUI REDDITI PER LO SCIoglimento AGEVOLATO DELLE SOCIETÀ NON OPERATIVE	2.000	0	2.000	0	32	32	0	2.674
QUOTA DEL GETTITO DELL'IMPOSTA REGIONALE SULLE ATTIVITÀ PRODUTTIVE A COMPENSAZIONE DELLA PERDITA DI GETTITO DERIVANTE DALL'ABOLIZIONE DELL'IMPOSTA SUL PATRIMONIO NETTO DELLE IMPRESE, NONCHÉ DEI COSTI SOSTENUTI PER LO SVOLGIMENTO DELLE ATTIVITÀ DI CUI ALL'ART. 25, COMMA 1, DEL DECRETO LEGISLATIVO 15 DICEMBRE 1997, N.446	0	54.000	0	54.000	0	0	6.854.511	0

SEGUE ALLEGATO A		SVILUPPO DELLE RISULTANZE DI CONSUMTIVO DELL' ENTRATA PER L' ESERCIZIO 2001							
		(MILLIONI DI LIRE)							
		PREVISIONI INIZIALI COMPETENZA	PREVISIONI DEFINITIVE COMPETENZA	PREVISIONI INIZIALI CASSA	PREVISIONI DEFINITIVE CASSA	ACCERTAMENTI	INCASSI COMPETENZA	INCASSI RESIDUI	RESIDUI FINALI
ECCEZIONI DEL GETTITO IRAP DETERMINATE AI SENSI DELL'ARTICOLO 41 DEL DECRETO LEGISLATIVO 15 DICEMBRE 1997, N.446, DA RIASSEGNARE PER LE SOMME NECESSARIE AL FONDO DI COMPENSAZIONE INTERREGIONALE		0	0	0	0	0	0	1.230.703	0
IMPOSTA SOSTITUTIVA DELLE IMPOSTE SUI REDDITI E DELL'IMPOSTA REGIONALE SULLE ATTIVITA' PRODUTTIVE DOVUTA SULLA DIFFERENZA TRA IL VALORE NORMALE DEI BENI ASSEGNATI AI SOCI E IL LORO COSTO FISCALMENTE RICONOSCIUTO		0	0	0	0	674	674	0	2.273
IMPOSTA SOSTITUTIVA DELL'IMPOSTA SUL REDDITO DELLE PERSONE FISICHE, DELL'IMPOSTA REGIONALE SULLE ATTIVITA' PRODUTTIVE, DELL'IMPOSTA SUL VALORE AGGIUNTO, NELLA MISURA DEL 10 PER CENTO DELLA DIFFERENZA TRA IL VALORE NORMALE DEI BENI STRUMENTALI UTILIZZATI DALL'IMPRENDITORE INDIVIDUALE E IL RELATIVO VALORE FISCALMENTE RICONOSCIUTO		46.000	15.000	46.000	15.000	40	40	0	205

SEGUE ALLEGATO A		SVILUPPO DELLE RISULTANZE DI CONSUNTIVO DELL' ENTRATA PER L' ESERCIZIO 2001 (MILIONI DI LIRE)						
	PREVISIONI INIZIALI COMPETENZA	PREVISIONI DEFINITIVE COMPETENZA	PREVISIONI INIZIALI CASSA	PREVISIONI DEFINITIVE CASSA	ACCERTAMENTI	INCASSI COMPETENZA	INCASSI RESIDUI	RESIDUI FINALI
IMPOSTA SOSTITUTIVA DELL'IMPOSTA SUL REDDITO DELLE PERSONE FISICHE, DELL'IMPOSTA SUL REDDITO DELLE PERSONE GIURIDICHE E DELL'IMPOSTA REGIONALE SULLE ATTIVITA' PRODUTTIVE DOVUTA DAGLI ESERCENTI ATTIVITA' DI IMPRESA CHE HANNO PROCEDUTO ALLA REGOLARIZZAZIONE DELLE SCRITTURE CONTABILI PER L'ADEGUAMENTO DELLE RIMANENZE DI MAGAZZINO	50.000	0	50.000	0	27.259	26.109	0	1.150
IMPOSTA SOSTITUTIVA DELL'IMPOSTA SUL REDDITO DELLE PERSONE FISICHE DOVUTA DAI SOGGETTI CHE INTRAPRENDONO UN'ATTIVITA' ARTISTICA O PROFESSIONALE OVVERO DI IMPRESA	0	0	0	0	12	12	0	0
IMPOSTA SOSTITUTIVA DELL'IMPOSTA SUL REDDITO DELLE PERSONE FISICHE DOVUTA DAI SOGGETTI CHE SI AVVALGONO DEL REGIME FISCALE DELLE ATTIVITA' MARGINALI	0	0	0	0	36	36	0	0
MAGGIORI INTROITI ICI CONSEGUITI PER EFFETTO DELLA DETERMINAZIONE DELLA RENDITA CATASTALE DEFINITIVA	30.000	30.000	30.000	30.000	0	0	0	0
IMPOSTA SOSTITUTIVA SUI REDDITI DI CUI ALL'ART. 41, COMMA 1, LETTERA G-QUATER DEL TESTO UNICO DELLE IMPOSTE SUI REDDITI	0	0	0	0	44	40	0	4

SEGUE ALLEGATO A		SVILUPPO DELLE RISULTANZE DI CONSUNTIVO DELL' ENTRATA PER L' ESERCIZIO 2001 (MILIONI DI LIRE)						
	PREVISIONI INIZIALI COMPETENZA	PREVISIONI DEFINITIVE COMPETENZA	PREVISIONI INIZIALI CASSA	PREVISIONI DEFINITIVE CASSA	ACCERTAMENTI	INCASSI COMPETENZA	INCASSI RESIDUI	RESIDUI FINALI
IMPOSTA SOSTITUTIVA SUI REDDITI DI CUI ALL'ART. 41, COMMA 1, LETTERA G-QUINQUES DEL TESTO UNICO DELLE IMPOSTE SUI REDDITI	0	0	0	0	34	24	0	9
IMPOSTA SOSTITUTIVA SUI REDDITI DERIVANTI DALLA RIVALUTAZIONE DEI FONDI PER IL TRATTAMENTO DI FINE RAPPORTO E DAI RENDIMENTI ATTRIBUITI AI FONDI DI PREVIDENZA	0	0	0	0	474.148	450.113	0	24.035
ENTRATE EVENTUALI DIVERSE CONCERNENTI LE IMPOSTE SUL PATRIMONIO E SUL REDDITO.	607.000	476.000	365.000	234.000	565.363	489.870	43.748	216.846
CATEGORIA II - TASSE ED IMPOSTE SUGLI AFFARI	223.617.000	231.448.000	220.874.000	228.177.000	227.391.212	210.034.781	8.058.623	59.077.197
IMPOSTA DI REGISTRO	6.198.000	7.660.000	6.379.000	7.767.000	7.092.093	6.119.786	531.194	3.350.711
IMPOSTA SUL VALORE AGGIUNTO	186.689.000	189.946.000	182.201.000	184.924.000	187.780.811	173.934.587	4.863.312	44.463.071
IMPOSTA DI BOLLO	7.157.000	7.883.000	7.474.000	8.200.000	7.887.321	7.196.848	638.798	1.578.647
IMPOSTA SOSTITUTIVA DELLE IMPOSTE DI REGISTRO, DI BOLLO, IPOTECARE E CATASTALI E DELLE TASSE SULLE CONCESSIONI GOVERNATIVE	504.000	516.000	504.000	516.000	519.211	496.807	10.869	22.848
CONTRIBUTO UNIFICATO DI ISCRIZIONE A RUOLO NEI PROCEDIMENTI GIURISDIZIONALI	10.000	0	10.000	0	1.039	964	25	74
IMPOSTA SULLE ASSICURAZIONI	5.740.000	6.949.000	6.391.000	7.600.000	4.724.991	4.718.468	381.071	957.330

SEGUE ALLEGATO A	SVILUPPO DELLE RISULTANZE DI CONSUMTIVO DELL' ENTRATA PER L' ESERCIZIO 2001									
	(MILIONI DI LIRE)									
	PREVISIONI INIZIALI COMPETENZA	PREVISIONI DEFINITIVE COMPETENZA	PREVISIONI INIZIALI CASSA	PREVISIONI DEFINITIVE CASSA	ACCERTAMENTI	INCASSI COMPETENZA	INCASSI RESIDUI	RESIDUI FINALI		
CONTRIBUTI CORRISPONDENTI ALL'AUMENTO DELL'ALIQOTA DELL'IMPOSTA SULLE ASSICURAZIONI DESTINATI AD ALIMENTARE IL FONDO DI SOLIDARIETA' PER LE VITTIME DELL'ESTORSIONE	14.000	16.000	14.000	16.000	15.250	15.250	936	3.526		
IMPOSTA IPOTECARIA	2.011.000	2.139.000	2.586.000	2.714.000	2.012.665	1.772.184	192.287	783.476		
QUOTA DEL 25 PER CENTO DELL'IMPOSTA UNICA SUI GIOCHI DI ABILITA' E SUI CONCORSI PRONOSTICI	223.000	195.000	223.000	195.000	179.317	165.351	14.707	15.086		
CANONI DI ABBONAMENTO ALLE RADIO AUDIZIONI CIRCOLARI E ALLA TELEVISIONE	2.670.000	2.606.000	2.670.000	2.606.000	2.688.380	2.623.682	38.182	284.760		
TASSE SULLE CONCESSIONI GOVERNATIVE ESCLUSE QUELLE PER LA LICENZA DI PORTO D'ARMI ANCHE PER USO DI CACCIA DI CUI ALL'ARTICOLO 23, PRIMO COMMA, DELLA LEGGE 27 DICEMBRE 1977, N. 968	1.758.000	1.646.000	1.758.000	1.626.000	2.139.631	2.024.641	194.435	625.535		
TASSE AUTOMOBILISTICHE	705.000	924.000	675.000	894.000	888.756	328.587	561.952	1.563.329		
ADDITIONALE 5 PER CENTO SULL'IMPOSTA DI CIRCOLAZIONE DEGLI AUTOVEICOLI RISERVATA ALL'ERARIO	0	4.000	0	4.000	16.746	5.091	3.124	121.411		

SEGUE ALLEGATO A	SVILUPPO DELLE RISULTANZE DI CONSUNTIVO DELL' ENTRATA PER L' ESERCIZIO 2001									
	(MILIONI DI LIRE)									
	PREVISIONI INIZIALI COMPETENZA	PREVISIONI DEFINITIVE COMPETENZA	PREVISIONI INIZIALI CASSA	PREVISIONI DEFINITIVE CASSA	ACCERTAMENTI	INCASSI COMPETENZA	INCASSI RESIDUI	RESIDUI FINALI		
DIRITTO DEL 5 PER CENTO SULL'INTROITO DELLE RAPPRESENTAZIONI ED ESECUZIONI DI OPERE ADATTE A PUBBLICO SPETTACOLO E DI OPERE MUSICALI DI PUBBLICO DOMINIO	3.000	0	3.000	0	240	237	12	90		
TASSE DI PUBBLICO INSEGNAMENTO E RELATIVE ALL'ISTRUZIONE SUPERIORE	142.000	90.000	142.000	90.000	93.428	89.649	4.754	5.086		
IMPOSTA SUGLI INTRATTENIMENTI	191.000	175.000	191.000	175.000	160.008	150.120	10.289	107.141		
TASSA SPECIALE PER I VEICOLI AZIONATI CON GAS METANO E GAS DI PETROLIO LIQUEFATTO	0	0	0	0	2.077	444	1.053	82.199		
IMPOSTA SULL'INCREMENTO DI VALORE DEGLI IMMOBILI OI PERTINENZA DELL'ERARIO	779.000	988.000	779.000	988.000	1.670.567	1.476.768	57.327	1.004.550		
SOVRATTASSA ANNUALE A FAVORE DELLO STATO SULLE AUTOVETTURE E SUGLI AUTOVEICOLI PER IL TRASPORTO PROMISCUO OI PERSONE E COSE AZIONATI CON MOTORE DIESEL	112.000	13.000	61.000	62.000	57.048	18.648	11.567	1.027.743		
IMPOSTA ERARIALE DA RISCUOTERSI PER IL TRAMITE DELL'AUTOMOBILE CLUB D'ITALIA, DOVUTA PER LA TRASCRIZIONE, ISCRIZIONE ED ANNOTAZIONE DI ATTI DA PRODURSI AL PUBBLICO REGISTRO AUTOMOBILISTICO	0	0	0	0	281	130	11	288		
DIRITTO DI VERIFICA DEI CRONOTACHIGRAFI CEE	0	0	0	0	234	146	7	322		

SEGUE ALLEGATO A		SVILUPPO DELLE RISULTANZE DI CONSUMITIVO DELL' ENTRATA PER L' ESERCIZIO 2001 (MILIONI DI LIRE)						
	PREVISIONI INIZIALI COMPETENZA	PREVISIONI DEFINITIVE COMPETENZA	PREVISIONI INIZIALI CASSA	PREVISIONI DEFINITIVE CASSA	ACCERTAMENTI	INCASSI COMPETENZA	INCASSI RESIDUI	RESIDUI FINALI
TASSE SULLE CONCESSIONI GOVERNATIVE PER LA LICENZA DI PORTO D'ARMI ANCHE PER USO DI CACCIA	0	0	0	0	236	211	2	117
IMPOSTA SULLE SUCCESSIONI E DONAZIONI	969.000	1.892.000	969.000	1.892.000	1.955.854	1.694.251	138.067	1.422.195
ENTRATE DERIVANTI DAL CONDONO FISCALE IN MATERIA DI TASSE ED IMPOSTE INDIRETTE SUGLI AFFARI	0	0	0	0	3.024	558	636	263.492
DIRITTI CATASTALI E DI SCRITTURATO	1.053.000	1.121.000	1.053.000	1.121.000	1.074.908	972.485	66.315	263.790
VERSAMENTI DA PARTE DEI CONCESSIONARI DELLA RISCOSSIONE DELLA QUOTA DI ACCONTO DOVUTA AI SENSI DELL'ARTICOLO 9 DEL DECRETO-LEGGE 28 MARZO 1997, N. 79, CONVERTITO, CON MODIFICAZIONI, DALLA LEGGE 28 MAGGIO 1997, N. 140	6.000.000	6.000.000	6.000.000	6.000.000	5.883.213	5.751.937	291.441	131.277
IMPOSTA SOSTITUTIVA DI QUELLA COMUNALE SULL'INCREMENTO DI VALORE DEGLI IMMOBILI	146.000	137.000	146.000	137.000	51.702	48.573	2.055	18.644
ENTRATE CONSEGUENTI ALLE DICHIARAZIONI SOSTITUTIVE ED ALLA SANATORIA DELLE IRREGOLARITA' FORMALI IN MATERIA DI IMPOSTE INDIRETTE	0	0	0	0	1.714	81	2.260	105.717

SEGUE ALLEGATO A		SVILUPPO DELLE RISULTANZE DI CONSUNTIVO DELL' ENTRATA PER L' ESERCIZIO 2001 (MILIONI DI LIRE)						
	PREVISIONI INIZIALI COMPETENZA	PREVISIONI DEFINITIVE COMPETENZA	PREVISIONI INIZIALI CASSA	PREVISIONI DEFINITIVE CASSA	ACCERTAMENTI	INCASSI COMPETENZA	INCASSI RESIDUI	RESIDUI FINALI
ENTRATE DERIVANTI DALLA SANATORIA IN MATERIA DI TASSA PER LO SMALTIMENTO DEI RIFIUTI SOLIDI URBANI	0	0	0	0	0	0	3	3.147
ENTRATE DERIVANTI DALLA DEFINIZIONE DELLE SITUAZIONI E PENDENZE IN MATERIA DI IMPOSTE INDIRETTE	0	0	0	0	6.611	1.410	6.568	663.337
TRIBUTO STRAORDINARIO DOVUTO DAI POSSESSORI DI TALUNI BENI DI LUSSO	0	0	0	0	3.208	682	903	18.550
IMPOSTA SOSTITUTIVA DELLE IMPOSTE INDIRETTE PER LA REGOLARIZZAZIONE DELLE SOCIETA' DI FATTO	0	0	0	0	95	91	1	2.018
IMPOSTA SOSTITUTIVA DEL 20 PER CENTO SUL VALORE DEI PREMI CONSISTENTI IN BENI E SERVIZI NON IMPONIBILI AI FINI DELL'IMPOSTA SUL VALORE AGGIUNTO, CON ESCLUSIONE DEI BIGLIETTI DELLE LOTTERIE NAZIONALI E DELLE GIOCCATE DEL LOTTO	27.000	55.000	27.000	55.000	68.721	68.164	381	569
RESIDUI ATTIVI DIVERSI PER TASSE E IMPOSTE INDIRETTE SUGLI AFFARI	0	0	0	0	37	33	151	1.154
ENTRATE EVENTUALI DIVERSE CONCERNENTI LE TASSE E LE IMPOSTE INDIRETTE SUGLI AFFARI	516.000	493.000	618.000	595.000	416.794	357.916	33.927	185.966
CATEGORIA III - IMPOSTE SULLA PRODUZIONE, SUI CONSUMI E DOGANE	58.111.700	51.519.000	57.029.700	50.437.000	53.563.354	49.469.405	2.074.754	11.418.791

SEGUE ALLEGATO A		SVILUPPO DELLE RISULTANZE DI CONSUMITIVO DELL' ENTRATA PER L' ESERCIZIO 2001 (MILIONI DI LIRE)							
	PREVISIONI INIZIALI COMPETENZA	PREVISIONI DEFINITIVE COMPETENZA	PREVISIONI INIZIALI CASSA	PREVISIONI DEFINITIVE CASSA	ACCERTAMENTI	INCASSI COMPETENZA	INCASSI RESIDUI	RESIDUI FINALI	
ACCISA E IMPOSTA ERARIALE DI CONSUMO SUGLI SPIRITI	997.000	1.023.000	947.000	973.000	1.125.130	930.856	45.300	337.740	
ACCISA E IMPOSTA ERARIALE DI CONSUMO SULLA BIRRA	504.000	503.000	501.000	500.000	513.981	508.717	11.028	5.264	
ACCISA E IMPOSTA ERARIALE DI CONSUMO SULLO ZUCCHERO	0	0	0	0	0	0	19	3.734	
ACCISA E IMPOSTA ERARIALE DI CONSUMO SUL GLUCOSIO, MALTOSIO E ANALOGHE MATERIE ZUCCHERINE	0	0	0	0	0	0	0	17	
ACCISA E IMPOSTA ERARIALE DI CONSUMO SULLA MARGARINA	0	0	0	0	0	0	0	14.264	
ACCISA E IMPOSTA ERARIALE DI CONSUMO SUGLI OLI MINERALI, LORO DERIVATI E PRODOTTI ANALOGHI	44.157.700	38.217.000	44.157.700	38.217.000	40.126.330	37.685.062	1.216.724	6.335.957	
ACCISA E IMPOSTA ERARIALE DI CONSUMO SUI GAS INCONDENSABILI DELLE RAFFINERIE E DELLE FABBRICHE CHE CONSUMANO LAVORANO PRODOTTI PETROLIFERI RESI LIQUIDI CON LA COMPRESSIONE	1.408.000	1.253.000	1.279.000	1.124.000	1.128.179	1.088.023	30.115	144.121	

SEGUE ALLEGATO A		SVILUPPO DELLE RISULTANZE DI CONSUMITIVO DELL' ENTRATA PER L' ESERCIZIO 2001 (MILIONI DI LIRE)						
	PREVISIONI INIZIALI COMPETENZA	PREVISIONI DEFINITIVE COMPETENZA	PREVISIONI INIZIALI CASSA	PREVISIONI DEFINITIVE CASSA	ACCERTAMENTI	INCASSI COMPETENZA	INCASSI RESIDUI	RESIDUI FINALI
IMPOSTA SULL'ENERGIA ELETTRICA E PROVENTI RELATIVI ALL'ADDITIONALE DI CUI ALL'ARTICOLO 6, COMMA 7, DEL DECRETO-LEGGE 28 NOVEMBRE 1988, N. 511, CONVERTITO, CON MODIFICAZIONI, DALLA LEGGE 27 GENNAIO 1989, N. 20 E ALL'ADDITIONALE ERARIALE DI CUI ALL'ARTICOLO 4 DEL DECRETO-LEGGE 30 SETTEMBRE 1989, N. 332, CONVERTITO, CON MODIFICAZIONI, DALLA LEGGE 27 NOVEMBRE 1989, N. 384 E SUCCESSIVE MODIFICAZIONI	2.242.000	2.444.000	1.500.000	1.702.000	2.168.215	2.011.520	285.967	830.954
IMPOSTA SUL GAS METANO IMPIEGATO NELL'AUTOTRAZIONE	0	0	0	0	8.268	8.268	590	4.196
PROVENTI DELLE ADDIZIONALI RELATIVE ALL'IMPOSTA ERARIALE DI CONSUMO DELL'ENERGIA ELETTRICA DERIVANTI DALL'ESTENSIONE, AI FINI DELL'APPLICAZIONE DEI TRIBUTI MEDESIMI, DEI CRITERI STABILITI NEL CAPITOLO I, PUNTO 2, DELLA DELIBERAZIONE DELLA GIUNTA DEL CIP N.15 DEL 14 DICEMBRE 1993	274.000	18.000	272.000	16.000	28.211	28.211	1.353	18.292

SEGUE ALLEGATO A		SVILUPPO DELLE RISULTANZE DI CONSUMITIVO DELL' ENTRATA PER L' ESERCIZIO 2001 (MILIONI DI LIRE)						
	PREVISIONI INIZIALI COMPETENZA	PREVISIONI DEFINITIVE COMPETENZA	PREVISIONI INIZIALI CASSA	PREVISIONI DEFINITIVE CASSA	ACCERTAMENTI	INCASSI COMPETENZA	INCASSI RESIDUI	RESIDUI FINALI
PROVENTI DERIVANTI DALLA VENDITA DEI DENATURANTI, DEI PRODOTTI SOGGETTI AD ACCISA E IMPOSTA ERARIALE DI CONSUMO E DALLA VENDITA DEI CONTRASSEGNI DI STATO PER RECIPIENTI CONTENENTI PRODOTTI ALCOOLICI, NONCHE' PER I SURROGATI DI CAFFE' E PER LE RELATIVE MISCELE	25.000	23.000	25.000	23.000	23.144	23.128	27	16
ENTRATE RISERVATE ALL'ERARIO DELLO STATO DERIVANTI DALLA ADDIZIONALE ALL'IMPOSTA ERARIALE DI CONSUMO SULL'ENERGIA ELETTRICA, POSTA A CARICO DELL'ENEL, SENZA DIRITTO A RIVALSA, PER ESSERE RIPARTITA ANNUALMENTE FRA I COMUNI, LE PROVINCE, LE CAMERE DI COMMERCIO E LE AZIENDE DI CURA INTERESSATE	0	0	0	0	157	0	9	3.592
DIRITTI DI LICENZA DOVUTI IN APPLICAZIONE DELLE LEGGI CHE DISCIPLINANO LE ACCISE E LE IMPOSTE ERARIALI DI CONSUMO	17.000	11.000	17.000	11.000	15.746	11.510	713	4.474
ACCISA E IMPOSTA ERARIALE DI CONSUMO SULLE ARMI DA SPARO, SULLE MUNIZIONI E SUGLI ESPLOSIIVI	0	0	0	0	0	0	-	0
IMPOSTA DI CONSUMO SUL GAS METANO	7.013.000	6.719.000	6.981.000	6.687.000	7.016.783	6.072.423	399.651	946.487

SEGUE ALLEGATO A		SVILUPPO DELLE RISULTANZE DI CONSUMTIVO DELL' ENTRATA PER L' ESERCIZIO 2001						
		(MILIONI DI LIRE)						
	PREVISIONI INIZIALI COMPETENZA	PREVISIONI DEFINITIVE COMPETENZA	PREVISIONI INIZIALI CASSA	PREVISIONI DEFINITIVE CASSA	ACCERTAMENTI	INCASSI COMPETENZA	INCASSI RESIDUI	RESIDUI FINALI
IMPOSTA SUL CONSUMO DEI TABACCHI IMPORTATI DIRETTAMENTE DA PRIVATI	0	0	0	0	16.456	160	334	399.298
IMPOSTA SUL CONSUMO DELLE BANANE FRESCHE E SECHE E DELLE FARINE DI BANANE	0	0	0	0	0	0	5	11
SOVRAIMPOSTA DI CONFINE	400.000	356.000	371.000	325.000	275.536	227.855	43.470	64.302
INTERESSI COMPENSATIVI SULL' IMPORTO DEI DAZI ALL' IMPORTAZIONE DI MERCÌ IN REGIME DI PERFEZIONAMENTO ATTIVO, SISTEMA DELLA SOSPENSIONE	0	0	0	0	495	336	281	219
DAZI CECA PER MERCÌ DESTINATE AL TERRITORIO DELLA REPUBBLICA DI SAN MARINO	0	0	0	0	-	-	-	-
DIRITTI DOGANALI DIVERSI DAI DIRITTI DI CONFINE- SOMME RISCOSE A VARIO TITOLO DALLE DOGANE (DIRITTO DI MAGAZZINAGGIO, DIRITTO PER CONTRASSEGNI APOSTI ALLE MERCÌ, INTERESSI MORATORI E PER PAGAMENTI DIFFERITI)	104.000	14.000	9.000	9.000	117.443	17.413	1.992	1.515.903
IMPORTI COMPENSATIVI MONETARI RISCOSSI NEGLI SCAMBI CON GLI STATI MEMBRI DELLA CEE OA DEVOLVERE ALLE COMUNITA' EUROPEE	0	0	0	0	1.913	6	-	1.950

SEGUE ALLEGATO A		SVILUPPO DELLE RISULTANZE DI CONSUMTIVO DELL' ENTRATA PER L' ESERCIZIO 2001 (MILIONI DI LIRE)									
		PREVISIONI INIZIALI COMPETENZA	PREVISIONI DEFINITIVE COMPETENZA	PREVISIONI INIZIALI CASSA	PREVISIONI DEFINITIVE CASSA	ACCERTAMENTI	INCASSI COMPETENZA	INCASSI RESIDUI	RESIDUI FINALI		
IMPOSTA SUI CONSUMI DI CARBONE, COKE DI PETROLIO, BITUME DI ORIGINE NATURALE EMULSIONATO DENOMINATO "ORIMULSION" IMPIEGATI NEGLI IMPIANTI DI COMBUSTIONE	0	90.000	90.000	0	90.000	81.858	74.250	2.707	8.979		
RESIDUI ATTIVI DIVERSI PER DOGANE ED IMPOSTE SUI CONSUMI	0	0	0	0	0	0	0	0	43		
ENTRATE EVENTUALI DIVERSE CONCERNENTI LE IMPOSTE SUI CONSUMI E LE DOGANE	0	0	0	0	0	70.388	6.221	948	537.483		
CATEGORIA IV - MONOPOLI	14.477.000	15.395.524	14.477.000	13.708.000	14.626.524	14.452.105	14.024.861	527.422	466.585		
IMPOSTA SUL CONSUMO DEI TABACCHI	14.456.000	15.374.000	14.456.000	13.687.000	14.605.000	14.436.227	14.008.985	527.059	465.833		
PROVENTI DELL'IMPOSTA DI FABBRICAZIONE E DELLA SOVRIMPOSTA DI CONFINE SUGLI APPARECCHI DI ACCENSIONE E SUI FIAMMIFERI, NONCHE' DI TASSE DI LICENZA, PROVENTI VARI, SOPRATTASSE E MULTE CONCERNENTI GLI APPARECCHI DI ACCENSIONE ED I FIAMMIFERI	15.000	14.000	15.000	15.000	14.000	11.975	11.973	3	745		
ENTRATE EVENTUALI DIVERSE CONCERNENTI I MONOPOLI	6.000	7.524	6.000	6.000	7.524	3.903	3.903	360	7		
CATEGORIA V - LOTTO, LOTTERIE ED ALTRE ATTIVITA' DI GIUOCO	25.815.500	17.556.000	25.815.500	25.083.500	16.824.000	16.892.170	14.200.913	750.191	2.707.119		
PROVENTO DEL LOTTO	19.356.000	12.647.000	18.625.000	18.625.000	11.916.000	14.211.020	11.520.427	706.394	2.690.593		

SEGUE ALLEGATO A		SVILUPPO DELLE RISULTANZE DI CONSUMTIVO DELL' ENTRATA PER L' ESERCIZIO 2001						
		(MILIONI DI LIRE)						
	PREVISIONI INIZIALI COMPETENZA	PREVISIONI DEFINITIVE COMPETENZA	PREVISIONI INIZIALI CASSA	PREVISIONI DEFINITIVE CASSA	ACCERTAMENTI	INCASSI COMPETENZA	INCASSI RESIDUI	RESIDUI FINALI
TASSE DI LOTTERIA E RELATIVE ADDIZIONALI	61.000	12.000	61.000	12.000	6.038	5.382	85	5.395
PROVENTI DELLE ATTIVITA' DI GIOCO	2.787.500	1.666.000	2.787.500	1.666.000	1.630.502	1.630.502	0	0
QUOTA DEL 40 PER CENTO DELL'IMPOSTA UNICA SUI GIOCHI DI ABILITA' E SUI CONCORSI PRONOSTICI	303.000	254.000	303.000	254.000	231.840	231.840	0	11.074
UTILE DELLE LOTTERIE NAZIONALI	167.000	168.000	167.000	168.000	84.881	84.881	0	0
DIRITTO FISSO ERARIALE SUI CONCORSI PRONOSTICI	702.000	553.000	701.000	552.000	433.703	433.703	0	0
PROVENTI DERIVANTI DALLE LOTTERIE NAZIONALI AD ESTRAZIONE ISTANTANEA	1.568.000	1.432.000	1.568.000	1.432.000	163.177	163.177	43.683	0
PROVENTI DERIVANTI DAI CONCORSI PRONOSTICI TOTOGOL	72.000	55.000	72.000	55.000	47.277	47.277	0	0
PROVENTI DERIVANTI DA NUOVI GIOCHI E SCOMMESSE PREVISTI DALL'ARTICOLO 16 DELLA LEGGE 13 MAGGIO 1999, N. 133, AL NETTO DI IMPOSTE E SPESE	0	0	0	0	11.937	11.937	0	0
PROVENTI DERIVANTI DALL'ESERCIZIO DEL GIOCO DEL BINGO	675.000	675.000	675.000	675.000	0	0	0	0
ENTRATE EVENTUALI E DIVERSE	124.000	94.000	124.000	94.000	71.795	71.787	29	57
TITOLO II - ENTRATE EXTRA-TRIBUTARIE	42.360.645	46.513.742	36.062.645	39.488.261	79.346.629	40.803.466	1.824.920	101.087.966
CATEGORIA VI - PROVENTI SPECIALI	1.116.833	1.457.792	1.116.833	1.457.792	1.350.261	1.278.479	72.641	168.066

SEQUE ALLEGATO A		SVILUPPO DELLE RISULTANZE DI CONSUMTIVO DELL' ENTRATA PER L' ESERCIZIO 2001						
		(MILLIONI DI LIRE)						
	PREVISIONI INIZIALI COMPETENZA	PREVISIONI DEFINITIVE COMPETENZA	PREVISIONI INIZIALI CASSA	PREVISIONI DEFINITIVE CASSA	ACCERTAMENTI	INCASSI COMPETENZA	INCASSI RESIDUI	RESIDUI FINALI
CATEGORIA VII - PROVENTI DI SERVIZI PUBBLICI MINORI	7.189.032	9.864.903	7.801.032	10.100.953	19.463.023	12.908.907	315.161	23.623.113
CATEGORIA VIII - PROVENTI DEI BENI DELLO STATO	556.295	556.497	556.295	556.497	639.867	576.965	16.871	1.589.336
CATEGORIA IX - PRODOTTI NETTI DI AZIENDE AUTONOME ED UTILI DI GESTIONI	8.553.000	5.080.000	8.553.000	5.080.000	5.150.064	5.150.064	0	0
CATEGORIA X - INTERESSI SU ANTICIPAZIONI E CREDITI VARI DEL TESORO	5.880.461	6.147.303	5.036.461	5.297.303	9.998.504	5.653.341	239.232	12.441.227
CATEGORIA XI - RICUPERI, RIMBORSI E CONTRIBUTI	15.981.051	19.763.435	9.915.051	13.351.904	39.359.645	12.226.864	841.706	62.516.021
CATEGORIA XII - PARTITE CHE SI COMPENSANO NELLA SPESA	3.083.973	3.643.811	3.083.973	3.643.811	3.385.265	3.008.846	339.309	750.203
TOTALE ENTRATE TRIBUTARIE ED EXTRATRIBUTARIE	708.432.645	704.339.266	690.423.645	683.592.785	759.143.429	664.365.176	30.726.617	245.096.930
TITOLO III - ALIENAZIONE ED AMMORTAMENTO DI BENI PATRIMONIALI E RISCOSSIONE DI CREDITI	4.384.938	13.308.708	4.384.938	15.308.708	14.576.212	14.327.052	121.624	272.796
CATEGORIA XIII - VENDITA DI BENI ED AFFRANCAZIONE DI CANTONI	2.515.000	10.932.654	2.515.000	10.932.654	12.445.066	12.444.943	2.159	9.480
CATEGORIA XIV - AMMORTAMENTO DI BENI PATRIMONIALI	1.819.088	1.819.088	1.819.088	1.819.088	1.493.831	1.247.488	117.430	246.342
CATEGORIA XV - RIMBORSO DI ANTICIPAZIONI E DI CREDITI VARI DEL TESORO	50.850	556.965	50.850	556.965	637.315	634.621	2.036	16.974

SEGUE ALLEGATO A		SVILUPPO DELLE RISULTANZE DI CONSUNTIVO DELL' ENTRATA PER L' ESERCIZIO 2001							
		(MILIONI DI LIRE)							
		PREVISIONI INIZIALI COMPETENZA	PREVISIONI DEFINITIVE COMPETENZA	PREVISIONI INIZIALI CASSA	PREVISIONI DEFINITIVE CASSA	ACCERTAMENTI	INCASSI COMPETENZA	INCASSI RESIDUI	RESIDUI FINALI
TITOLO IV - ACCENSIONE DI PRESTITI		466.792.110	498.505.970	503.290.424	573.216.141	397.753.919	397.753.919	0	0
ACCENSIONE DI PRESTITI		466.792.110	498.505.970	503.290.424	573.216.141	397.753.919	397.753.919	0	0
TOTALE ENTRATE		1.179.609.693	1.216.153.944	1.198.099.007	1.270.117.634	1.171.473.560	1.076.446.147	30.848.241	245.369.726

ALLEGATO A/1 ENTRATE - VARIAZIONI 2001 PER PROVVEDIMENTI, TITOLI E CATEGORIE

(MILIONI DI LIRE)

	COMPETENZA	CASSA
LEGGE N. 432 DEL 1993	5.226.107	5.226.107
ISTITUZIONE DEL FONDO PER L'AMMORTAMENTO DEI TITOLI DI STATO		
TITOLO III - ALIENAZIONE ED AMMORTAMENTO DI BENI PATRIMONIALI E RISCOSSIONE DI CREDITI	5.226.107	5.226.107
CATEGORIA XIII - VENDITA DI BENI ED AFFRANCAZIONE DI CANONI	5.226.107	5.226.107
LEGGE N. 559 DEL 1993	4.114	4.114
DISCIPLINA DELLA SOPPRESSIONE DELLE GESTIONI FUORI BILANCIO NELL'AMBITO DELLE AMMINISTRAZIONI DELLO STATO.		
TITOLO II - ENTRATE EXTRA-TRIButarIE	4.114	4.114
CATEGORIA XI - RICUPERI, RIMBORSI E CONTRIBUTI	4.114	4.114
LEGGE N. 662 DEL 1996	1.602.500	1.602.500
MISURE DI RAZIONALIZZAZIONE DELLA FINANZA PUBBLICA.		
TITOLO IV - ACCENSIONE DI PRESTITI	1.602.500	1.602.500
ACCENSIONE DI PRESTITI	1.602.500	1.602.500
LEGGE N. 59 DEL 1997	-247	-247
DELEGA AL GOVERNO PER IL CONFERIMENTO DI FUNZIONI E COMPITI ALLE REGIONI ED ENTI LOCALI, PER LA RIFORMA DELLA PUBBLICA AMMINISTRAZIONE E PER LA SEMPLIFICAZIONE AMMINISTRATIVA.		
TITOLO II - ENTRATE EXTRA-TRIButarIE	-247	-247
CATEGORIA XI - RICUPERI, RIMBORSI E CONTRIBUTI	-247	-247
DECRETO PRESID. REPUBBL. N. 469 DEL 1999	10.052.607	9.660.125

SEGUE ALLEGATO A/1 ENTRATE - VARIAZIONI 2001 PER PROVVEDIMENTI, TITOLI E CATEGORIE

(MILIONI DI LIRE)

	COMPETENZA	CASSA
REGOLAMENTO RECANTE NORME DI SEMPLIFICAZIONE DEL PROCEDIMENTO PER IL VERSAMENTO DI SOMME ALL'ENTRATA E LA RIASSEGNAZIONE ALLE UNITA' PREVISIONALI DI BASE PER LA SPESA DEL BILANCIO DELLO STATO, CON PARTICOLARE RIFERIMENTO AI FINANZIAMENTI DELL'UNIONE EUROPEA, AI SENSI DELL'ARTICOLO 20, COMMA 8, DELLA LEGGE 15 MARZO 1997, N. 59.		
TITOLO II - ENTRATE EXTRA-TRIBUTARIE	13.701	0
CATEGORIA VII - PROVENTI DI SERVIZI PUBBLICI MINORI	4.951	0
CATEGORIA XI - RICUPERI, RIMBORSI E CONTRIBUTI	8.750	0
ARTICOLO 2	10.038.906	9.660.125
TITOLO I - ENTRATE TRIBUTARIE	172.524	172.524
CATEGORIA II - TASSE ED IMPOSTE SUGLI AFFARI	170.000	170.000
CATEGORIA IV - MONOPOLI	2.524	2.524
TITOLO II - ENTRATE EXTRA-TRIBUTARIE	4.970.720	4.591.939
CATEGORIA VI - PROVENTI SPECIALI	290.959	290.959
CATEGORIA VII - PROVENTI DI SERVIZI PUBBLICI MINORI	1.719.921	1.348.921
CATEGORIA VIII - PROVENTI DEI BENI DELLO STATO	1.392	1.392
CATEGORIA X - INTERESSI SU ANTICIPAZIONI E CREDITI VARI DEL TESORO	219.842	219.842
CATEGORIA XI - RICUPERI, RIMBORSI E CONTRIBUTI	2.728.767	2.720.987
CATEGORIA XII - PARTITE CHE SI COMPENSANO NELLA SPESA	9.838	9.838
TITOLO III - ALIENAZIONE ED AMMORTAMENTO DI BENI PATRIMONIALI E RISCOSSIONE DI CREDITI	3.395.662	3.395.662
CATEGORIA XIII - VENDITA DI BENI ED AFFRANCAZIONE DI CANONI	3.191.547	3.191.547
CATEGORIA XV - RIMBORSO DI ANTICIPAZIONI E DI CREDITI VARI DEL TESORO	204.115	204.115
TITOLO IV - ACCENSIONE DI PRESTITI	1.500.000	1.500.000
ACCENSIONE DI PRESTITI	1.500.000	1.500.000

SEGUE ALLEGATO A/1 ENTRATE - VARIAZIONI 2001 PER PROVVEDIMENTI, TITOLI E CATEGORIE

(MILIONI DI LIRE)

	COMPETENZA	CASSA
DECRETO LEGISLATIVO N. 56 DEL 2000	-3.705.000	-3.705.000
DISPOSIZIONI IN MATERIA DI FEDERALISMO FISCALE A NORMA DELL'ARTICOLO 10 DELLA LEGGE 13 MAGGIO 1999, N.133.		
TITOLO I - ENTRATE TRIBUTARIE	-3.705.000	-3.705.000
CATEGORIA I - IMPOSTE SUL PATRIMONIO E SUL REDDITO	-3.528.000	-3.528.000
CATEGORIA III - IMPOSTE SULLA PRODUZIONE, SUI CONSUMI E DOGANE	-177.000	-177.000
LEGGE N. 383 DEL 2000	-81.590	-81.590
DISCIPLINA DELLE ASSOCIAZIONI DI PROMOZIONE SOCIALE		
TITOLO I - ENTRATE TRIBUTARIE	-80.400	-80.400
CATEGORIA I - IMPOSTE SUL PATRIMONIO E SUL REDDITO	-71.500	-71.500
CATEGORIA II - TASSE ED IMPOSTE SUGLI AFFARI	-8.900	-8.900
TITOLO II - ENTRATE EXTRA-TRIBUTARIE	-1.190	-1.190
CATEGORIA VIII - PROVENTI DEI BENI DELLO STATO	-1.190	-1.190
DECRETO LEGGE N. 1 DEL 2001	50.000	50.000
ULTERIORI INTERVENTI URGENTI PER FRONTEGGIARE L'EMERGENZA DERIVANTE DALL'ENCEFALOPATIA SPONGIFORME BOVINA		
ARTICOLO 6	50.000	50.000
TITOLO I - ENTRATE TRIBUTARIE	50.000	50.000
CATEGORIA IV - MONOPOLI	50.000	50.000
LEGGE N. 49 DEL 2001	170.000	170.000
DISPOSIZIONI URGENTI PER LA DISTRUZIONE DEL MATERIALE SPECIFICO A RISCHIO PER ENCEFALOPATIE SPONGIFORMI BOVINE E DELLE PROTEINE ANIMALI AD ALTO RISCHIO, NONCHE' PER L'AMMASSO PUBBLICO TEMPORANEO DELLE PROTEINE ANIMALI A BASSO RISCHIO		
TITOLO II - ENTRATE EXTRA-TRIBUTARIE	170.000	170.000

SEGUE ALLEGATO A/1 ENTRATE - VARIAZIONI 2001 PER PROVVEDIMENTI, TITOLI E CATEGORIE

(MILIONI DI LIRE)

	COMPETENZA	CASSA
CATEGORIA VII - PROVENTI DI SERVIZI PUBBLICI MINORI	170.000	170.000
LEGGE DI VARIAZ. BILANCIO N. 419 DEL 2001	23.225.760	59.092.617
PROVVEDIMENTO DI ASSESTAMENTO		
TITOLO I - ENTRATE TRIBUTARIE	-4.683.600	-6.693.600
CATEGORIA I - IMPOSTE SUL PATRIMONIO E SUL REDDITO	1.455.700	-26.300
CATEGORIA II - TASSE ED IMPOSTE SUGLI AFFARI	7.669.900	7.141.900
CATEGORIA III - IMPOSTE SULLA PRODUZIONE, SUI CONSUMI E DOGANE	-6.415.700	-6.415.700
CATEGORIA IV - MONOPOLI	866.000	866.000
CATEGORIA V - LOTTO, LOTTERIE ED ALTRE ATTIVITA' DI GIUOCO	-8.259.500	-8.259.500
TITOLO II - ENTRATE EXTRA-TRIBUTARIE	-1.004.000	-1.339.000
CATEGORIA VI - PROVENTI SPECIALI	50.000	50.000
CATEGORIA VII - PROVENTI DI SERVIZI PUBBLICI MINORI	781.000	781.000
CATEGORIA IX - PRODOTTI NETTI DI AZIENDE AUTONOME ED UTILI DI GESTIONI	-3.473.000	-3.473.000
CATEGORIA X - INTERESSI SU ANTICIPAZIONI E CREDITI VARI DEL TESORO	47.000	41.000
CATEGORIA XI - RICUPERI, RIMBORSI E CONTRIBUTI	1.041.000	712.000
CATEGORIA XII - PARTITE CHE SI COMPENSANO NELLA SPESA	550.000	550.000
TITOLO III - ALIENAZIONE ED AMMORTAMENTO DI BENI PATRIMONIALI E RISCOSSIONE DI CREDITI	302.000	302.000
CATEGORIA XV - RIMBORSO DI ANTICIPAZIONI E DI CREDITI VARI DEL TESORO	302.000	302.000
TITOLO IV - ACCENSIONE DI PRESTITI	28.611.360	66.823.217
ACCENSIONE DI PRESTITI	28.611.360	66.823.217

SEGUE ALLEGATO A/1 ENTRATE - VARIAZIONI 2001 PER PROVVEDIMENTI, TITOLI E CATEGORIE

(MILIONI DI LIRE)

	COMPETENZA	CASSA
TOTALE COMPLESSIVO	36.544.250	72.018.627

ALLEGATO A/2 ENTRATE - VARIAZIONI 2001 PER TITOLI, CATEGORIE E PROVVEDIMENTI

(MILIONI DI LIRE)

	COMPETENZA	CASSA
TITOLO I - ENTRATE TRIBUTARIE	-8.246.476	-10.256.476
CATEGORIA I - IMPOSTE SUL PATRIMONIO E SUL REDDITO	-2.143.800	-3.625.800
DECRETO LEGISLATIVO N. 56 DEL 2000 DISPOSIZIONI IN MATERIA DI FEDERALISMO FISCALE A NORMA DELL'ARTICOLO 10 DELLA LEGGE 13 MAGGIO 1999, N.133.	-3.528.000	-3.528.000
LEGGE N. 383 DEL 2000 DISCIPLINA DELLE ASSOCIAZIONI DI PROMOZIONE SOCIALE	-71.500	-71.500
LEGGE DI VARIAZ. BILANCIO N. 419 DEL 2001 PROVVEDIMENTO DI ASSESTAMENTO	1.455.700	-26.300
CATEGORIA II - TASSE ED IMPOSTE SUGLI AFFARI	7.831.000	7.303.000
DECRETO PRESID. REPUBBL. N. 469 DEL 1999 REGOLAMENTO RECANTE NORME DI SEMPLIFICAZIONE DEL PROCEDIMENTO PER IL VERSAMENTO DI SOMME ALL'ENTRATA E LA RIASSEGNAZIONE ALLE UNITA' PREVISIONALI DI BASE PER LA SPESA DEL BILANCIO DELLO STATO, CON PARTICOLARE RIFERIMENTO AI FINANZIAMENTI DELL'UNIONE EUROPEA, AI SENSI DELL'ARTICOLO 20, COMMA 8, DELLA LEGGE 15 MARZO 1997, N. 59.	170.000	170.000
ARTICOLO 2	170.000	170.000
LEGGE N. 383 DEL 2000 DISCIPLINA DELLE ASSOCIAZIONI DI PROMOZIONE SOCIALE	-8.900	-8.900
LEGGE DI VARIAZ. BILANCIO N. 419 DEL 2001 PROVVEDIMENTO DI ASSESTAMENTO	7.669.900	7.141.900
CATEGORIA III - IMPOSTE SULLA PRODUZIONE, SUI CONSUMI E DOGANE	-6.592.700	-6.592.700
DECRETO LEGISLATIVO N. 56 DEL 2000 DISPOSIZIONI IN MATERIA DI FEDERALISMO FISCALE A NORMA DELL'ARTICOLO 10 DELLA LEGGE 13 MAGGIO 1999, N.133.	-177.000	-177.000
LEGGE DI VARIAZ. BILANCIO N. 419 DEL 2001 PROVVEDIMENTO DI ASSESTAMENTO	-6.415.700	-6.415.700

SEGUE ALLEGATO A/2 ENTRATE - VARIAZIONI 2001 PER TITOLI, CATEGORIE E PROVVEDIMENTI

(MILIONI DI LIRE)

	COMPETENZA	CASSA
CATEGORIA IV - MONOPOLI	918.524	918.524
<p>DECRETO PRESID. REPUBBL. N. 469 DEL 1999 REGOLAMENTO RECANTE NORME DI SEMPLIFICAZIONE DEL PROCEDIMENTO PER IL VERSAMENTO DI SOMME ALL'ENTRATA E LA RIASSEGNAZIONE ALLE UNITA' PREVISIONALI DI BASE PER LA SPESA DEL BILANCIO DELLO STATO, CON PARTICOLARE RIFERIMENTO AI FINANZIAMENTI DELL'UNIONE EUROPEA, AI SENSI DELL'ARTICOLO 20, COMMA 8, DELLA LEGGE 15 MARZO 1997, N. 59.</p> <p>ARTICOLO 2</p>	2.524	2.524
<p>DECRETO LEGGE N. 1 DEL 2001 ULTERIORI INTERVENTI URGENTI PER FRONTEGGIARE L'EMERGENZA DERIVANTE DALL'ENCEFALOPATIA SPONGIFORME BOVINA</p> <p>ARTICOLO 6</p>	50.000	50.000
<p>LEGGE DI VARIAZ. BILANCIO N. 419 DEL 2001 PROVVEDIMENTO DI ASSESTAMENTO</p>	866.000	866.000
CATEGORIA V - LOTTO, LOTTERIE ED ALTRE ATTIVITA' DI GIUOCO	-8.259.500	-8.259.500
<p>LEGGE DI VARIAZ. BILANCIO N. 419 DEL 2001 PROVVEDIMENTO DI ASSESTAMENTO</p>	-8.259.500	-8.259.500
TITOLO II - ENTRATE EXTRA-TRIBUTARIE	4.153.097	3.425.616
CATEGORIA VI - PROVENTI SPECIALI	340.959	340.959
<p>DECRETO PRESID. REPUBBL. N. 469 DEL 1999 REGOLAMENTO RECANTE NORME DI SEMPLIFICAZIONE DEL PROCEDIMENTO PER IL VERSAMENTO DI SOMME ALL'ENTRATA E LA RIASSEGNAZIONE ALLE UNITA' PREVISIONALI DI BASE PER LA SPESA DEL BILANCIO DELLO STATO, CON PARTICOLARE RIFERIMENTO AI FINANZIAMENTI DELL'UNIONE EUROPEA, AI SENSI DELL'ARTICOLO 20, COMMA 8, DELLA LEGGE 15 MARZO 1997, N. 59.</p> <p>ARTICOLO 2</p>	290.959	290.959

SEGUE ALLEGATO A/2 ENTRATE - VARIAZIONI 2001 PER TITOLI, CATEGORIE E PROVVEDIMENTI

(MILIONI DI LIRE)

	COMPETENZA	CASSA
LEGGE DI VARIAZ. BILANCIO N. 419 DEL 2001 PROVVEDIMENTO DI ASSESTAMENTO	50.000	50.000
CATEGORIA VII - PROVENTI DI SERVIZI PUBBLICI MINORI	2.675.871	2.299.921
DECRETO PRESID. REPUBBL. N. 469 DEL 1999 REGOLAMENTO RECANTE NORME DI SEMPLIFICAZIONE DEL PROCEDIMENTO PER IL VERSAMENTO DI SOMME ALL'ENTRATA E LA RIASSEGNAZIONE ALLE UNITA' PREVISIONALI DI BASE PER LA SPESA DEL BILANCIO DELLO STATO, CON PARTICOLARE RIFERIMENTO AI FINANZIAMENTI DELL'UNIONE EUROPEA, AI SENSI DELL'ARTICOLO 20, COMMA 8, DELLA LEGGE 15 MARZO 1997, N. 59.	1.724.871	1.348.921
ARTICOLO 2	1.719.921	1.348.921
LEGGE N. 49 DEL 2001 DISPOSIZIONI URGENTI PER LA DISTRUZIONE DEL MATERIALE SPECIFICO A RISCHIO PER ENCEFALOPATIE SPONGIFORMI BOVINE E DELLE PROTEINE ANIMALI AD ALTO RISCHIO, NONCHE' PER L'AMMASSO PUBBLICO TEMPORANEO DELLE PROTEINE ANIMALI A BASSO RISCHIO	170.000	170.000
LEGGE DI VARIAZ. BILANCIO N. 419 DEL 2001 PROVVEDIMENTO DI ASSESTAMENTO	781.000	781.000
CATEGORIA VIII - PROVENTI DEI BENI DELLO STATO	202	202
DECRETO PRESID. REPUBBL. N. 469 DEL 1999 REGOLAMENTO RECANTE NORME DI SEMPLIFICAZIONE DEL PROCEDIMENTO PER IL VERSAMENTO DI SOMME ALL'ENTRATA E LA RIASSEGNAZIONE ALLE UNITA' PREVISIONALI DI BASE PER LA SPESA DEL BILANCIO DELLO STATO, CON PARTICOLARE RIFERIMENTO AI FINANZIAMENTI DELL'UNIONE EUROPEA, AI SENSI DELL'ARTICOLO 20, COMMA 8, DELLA LEGGE 15 MARZO 1997, N. 59.	1.392	1.392
ARTICOLO 2	1.392	1.392
LEGGE N. 383 DEL 2000 DISCIPLINA DELLE ASSOCIAZIONI DI PROMOZIONE SOCIALE	-1.190	-1.190
CATEGORIA IX - PRODOTTI NETTI DI AZIENDE AUTONOME ED UTILI DI GESTIONI	-3.473.000	-3.473.000

SEGUE ALLEGATO A/2 ENTRATE - VARIAZIONI 2001 PER TITOLI, CATEGORIE E PROVVEDIMENTI

(MILIONI DI LIRE)

	COMPETENZA	CASSA
LEGGE DI VARIAZ. BILANCIO N. 419 DEL 2001 PROVVEDIMENTO DI ASSESTAMENTO	-3.473.000	-3.473.000
CATEGORIA X - INTERESSI SU ANTICIPAZIONI E CREDITI VARI DEL TESORO	266.842	260.842
DECRETO PRESID. REPUBBL. N. 469 DEL 1999 REGOLAMENTO RECANTE NORME DI SEMPLIFICAZIONE DEL PROCEDIMENTO PER IL VERSAMENTO DI SOMME ALL'ENTRATA E LA RIASSEGNAZIONE ALLE UNITA' PREVISIONALI DI BASE PER LA SPESA DEL BILANCIO DELLO STATO, CON PARTICOLARE RIFERIMENTO AI FINANZIAMENTI DELL'UNIONE EUROPEA, AI SENSI DELL'ARTICOLO 20, COMMA 8, DELLA LEGGE 15 MARZO 1997, N. 59.	219.842	219.842
ARTICOLO 2	219.842	219.842
LEGGE DI VARIAZ. BILANCIO N. 419 DEL 2001 PROVVEDIMENTO DI ASSESTAMENTO	47.000	41.000
CATEGORIA XI - RICUPERI, RIMBORSI E CONTRIBUTI	3.782.384	3.436.854
LEGGE N. 559 DEL 1993 DISCIPLINA DELLA SOPPRESSIONE DELLE GESTIONI FUORI BILANCIO NELL'AMBITO DELLE AMMINISTRAZIONI DELLO STATO.	4.114	4.114
LEGGE N. 59 DEL 1997 DELEGA AL GOVERNO PER IL CONFERIMENTO DI FUNZIONI E COMPITI ALLE REGIONI ED ENTI LOCALI, PER LA RIFORMA DELLA PUBBLICA AMMINISTRAZIONE E PER LA SEMPLIFICAZIONE AMMINISTRATIVA.	-247	-247
DECRETO PRESID. REPUBBL. N. 469 DEL 1999 REGOLAMENTO RECANTE NORME DI SEMPLIFICAZIONE DEL PROCEDIMENTO PER IL VERSAMENTO DI SOMME ALL'ENTRATA E LA RIASSEGNAZIONE ALLE UNITA' PREVISIONALI DI BASE PER LA SPESA DEL BILANCIO DELLO STATO, CON PARTICOLARE RIFERIMENTO AI FINANZIAMENTI DELL'UNIONE EUROPEA, AI SENSI DELL'ARTICOLO 20, COMMA 8, DELLA LEGGE 15 MARZO 1997, N. 59.	2.737.517	2.720.987
ARTICOLO 2	2.728.767	2.720.987
LEGGE DI VARIAZ. BILANCIO N. 419 DEL 2001 PROVVEDIMENTO DI ASSESTAMENTO	1.041.000	712.000

SEGUE ALLEGATO A/2 ENTRATE - VARIAZIONI 2001 PER TITOLI, CATEGORIE E PROVVEDIMENTI

(MILIONI DI LIRE)

	COMPETENZA	CASSA
CATEGORIA XII - PARTITE CHE SI COMPENSANO NELLA SPESA	559.838	559.838
<p>DECRETO PRESID. REPUBBL. N. 469 DEL 1999 REGOLAMENTO RECANTE NORME DI SEMPLIFICAZIONE DEL PROCEDIMENTO PER IL VERSAMENTO DI SOMME ALL'ENTRATA E LA RIASSEGNAZIONE ALLE UNITA' PREVISIONALI DI BASE PER LA SPESA DEL BILANCIO DELLO STATO, CON PARTICOLARE RIFERIMENTO AI FINANZIAMENTI DELL'UNIONE EUROPEA, AI SENSI DELL'ARTICOLO 20, COMMA 8, DELLA LEGGE 15 MARZO 1997, N. 59.</p> <p>ARTICOLO 2</p> <p>LEGGE DI VARIAZ. BILANCIO N. 419 DEL 2001 PROVVEDIMENTO DI ASSESTAMENTO</p>	9.838	9.838
	9.838	9.838
	550.000	550.000
TITOLO III - ALIENAZIONE ED AMMORTAMENTO DI BENI PATRIMONIALI E RISCOSSIONE DI CREDITI	8.923.770	8.923.770
CATEGORIA XIII - VENDITA DI BENI ED AFFRANCAZIONE DI CANONI	8.417.654	8.417.654
<p>LEGGE N. 432 DEL 1993 ISTITUZIONE DEL FONDO PER L'AMMORTAMENTO DEI TITOLI DI STATO</p> <p>DECRETO PRESID. REPUBBL. N. 469 DEL 1999 REGOLAMENTO RECANTE NORME DI SEMPLIFICAZIONE DEL PROCEDIMENTO PER IL VERSAMENTO DI SOMME ALL'ENTRATA E LA RIASSEGNAZIONE ALLE UNITA' PREVISIONALI DI BASE PER LA SPESA DEL BILANCIO DELLO STATO, CON PARTICOLARE RIFERIMENTO AI FINANZIAMENTI DELL'UNIONE EUROPEA, AI SENSI DELL'ARTICOLO 20, COMMA 8, DELLA LEGGE 15 MARZO 1997, N. 59.</p> <p>ARTICOLO 2</p>	5.226.107	5.226.107
	3.191.547	3.191.547
	3.191.547	3.191.547
CATEGORIA XV - RIMBORSO DI ANTICIPAZIONI E DI CREDITI VARI DEL TESORO	506.115	506.115
<p>DECRETO PRESID. REPUBBL. N. 469 DEL 1999</p>	204.115	204.115

SEGUE ALLEGATO A/2 ENTRATE - VARIAZIONI 2001 PER TITOLI, CATEGORIE E PROVVEDIMENTI

(MILIONI DI LIRE)

	COMPETENZA	CASSA
REGOLAMENTO RECANTE NORME DI SEMPLIFICAZIONE DEL PROCEDIMENTO PER IL VERSAMENTO DI SOMME ALL'ENTRATA E LA RIASSEGNAZIONE ALLE UNITA' PREVISIONALI DI BASE PER LA SPESA DEL BILANCIO DELLO STATO, CON PARTICOLARE RIFERIMENTO AI FINANZIAMENTI DELL'UNIONE EUROPEA, AI SENSI DELL'ARTICOLO 20, COMMA 8, DELLA LEGGE 15 MARZO 1997, N. 59.		
ARTICOLO 2	204.115	204.115
LEGGE DI VARIAZ. BILANCIO N. 419 DEL 2001 PROVVEDIMENTO DI ASSESTAMENTO	302.000	302.000
TITOLO IV - ACCENSIONE DI PRESTITI	31.713.860	69.925.717
ACCENSIONE DI PRESTITI	31.713.860	69.925.717
LEGGE N. 662 DEL 1996 MISURE DI RAZIONALIZZAZIONE DELLA FINANZA PUBBLICA.	1.602.500	1.602.500
DECRETO PRESID. REPUBBL. N. 469 DEL 1999 REGOLAMENTO RECANTE NORME DI SEMPLIFICAZIONE DEL PROCEDIMENTO PER IL VERSAMENTO DI SOMME ALL'ENTRATA E LA RIASSEGNAZIONE ALLE UNITA' PREVISIONALI DI BASE PER LA SPESA DEL BILANCIO DELLO STATO, CON PARTICOLARE RIFERIMENTO AI FINANZIAMENTI DELL'UNIONE EUROPEA, AI SENSI DELL'ARTICOLO 20, COMMA 8, DELLA LEGGE 15 MARZO 1997, N. 59.	1.500.000	1.500.000
ARTICOLO 2	1.500.000	1.500.000
LEGGE DI VARIAZ. BILANCIO N. 419 DEL 2001 PROVVEDIMENTO DI ASSESTAMENTO	28.611.360	66.823.217
TOTALE COMPLESSIVO	36.544.250	72.018.627

ALLEGATO B		RIPARTIZIONE PER MINISTERO DELLE RISULTANZE DI CONSUNTIVO DELLA SPESA PER L'ESERCIZIO 2001									
		(MILIONI DI LIRE)									
		PREVISIONI INIZIALI COMPETENZA	PREVISIONI DEFINITIVE COMPETENZA	PREVISIONI INIZIALI CASSA	PREVISIONI DEFINITIVE CASSA	IMPEGNI	PAGAMENTI COMPETENZA	PAGAMENTI RESIDUI	RESIDUI PROVENIENTI ESERC. PREC.	RESIDUI NUOVA FORMAZIONE	
	SPESE CORRENTI	725.944.190	743.867.000	741.484.845	775.616.092	732.808.612	659.301.278	75.153.626	49.532.519	73.507.334	
	MINISTERO DELL'ECONOMIA E DELLE FINANZE	447.330.919	447.599.032	461.725.437	469.856.870	434.394.088	400.573.924	34.018.296	18.196.579	33.820.164	
	di cui EX MINISTERO DEL TESORO, DEL BILANCIO E DELLA P. E.	380.676.797	362.630.312	393.768.866	381.826.295	350.258.002	322.736.695	28.860.325	15.517.000	27.521.306	
	di cui EX PRESIDENZA	2.368.526	2.899.119	2.514.665	3.354.735	2.836.611	2.051.072	342.105	614.504	785.539	
	di cui EX MINISTERO DELLE FINANZE	66.654.122	84.968.720	67.956.570	88.030.575	84.136.087	77.837.229	5.157.971	2.679.579	6.298.858	
	MINISTERO PER I BENI E LE ATTIVITA' CULTURALI	3.027.527	3.235.704	3.072.019	3.428.181	3.264.698	2.729.721	360.724	254.447	534.977	
	MINISTERO DELLA GIUSTIZIA	11.057.930	11.584.561	11.052.373	12.090.638	10.995.620	9.272.511	1.587.002	505.869	1.723.109	
	MINISTERO DEGLI AFFARI ESTERI	3.245.238	3.949.223	3.597.515	4.448.630	3.799.180	3.118.011	522.860	240.949	681.168	
	MINISTERO DELL'ISTRUZIONE, DELL'UNIVERSITA' E DELLA RICERCA	78.128.141	82.079.544	76.936.272	82.281.864	87.939.665	74.789.422	15.996.936	1.796.140	13.150.243	
	di cui EX MINISTERO DELLA PUBBLICA ISTRUZIONE	63.806.516	67.643.372	63.900.690	67.792.900	73.546.672	68.790.155	7.844.495	941.167	4.756.517	
	di cui EX MINISTERO DELLA UNIVERSITA' E DELLA RICERCA SCIENTIFICA	14.321.626	14.436.173	13.035.582	14.488.964	14.392.993	5.999.267	8.152.441	854.974	8.393.726	
	MINISTERO DELL'INTERNO	38.312.013	42.167.674	40.518.546	49.122.856	41.587.150	32.146.522	13.142.140	18.573.809	9.440.628	
	MINISTERO DELL'AMBIENTE E DELLA TUTELA DEL TERRITORIO	501.421	718.207	516.666	832.158	670.602	448.056	222.283	246.066	222.546	
	di cui EX MINISTERO DELL'AMBIENTE	414.574	610.989	438.265	658.471	564.460	398.447	142.429	81.458	166.013	
	di cui EX MINISTERO DEI LAVORI PUBBLICI parte	86.847	107.218	78.401	173.687	106.142	49.609	79.854	164.608	56.533	
	MINISTERO DELLE INFRASTRUTTURE E DEI TRASPORTI	8.379.226	7.974.517	7.369.469	7.985.606	7.341.074	4.719.669	1.021.941	1.762.414	2.621.406	
	di cui EX MINISTERO DEI TRASPORTI E DELLA NAVIGAZIONE	5.659.220	6.485.861	5.685.998	6.642.344	5.888.225	3.928.037	639.503	616.173	1.960.188	
	di cui EX MINISTERO DEI LAVORI PUBBLICI	2.717.113	1.482.747	1.679.232	1.336.522	1.448.431	788.662	381.561	1.145.409	659.769	
	di cui EX MINISTERO DEL TESORO, DEL BILANCIO E DELLA P. E. - parte	2.894	5.910	4.234	6.741	4.418	2.970	898	833	1.448	
	MINISTERO DELLE COMUNICAZIONI	291.313	377.234	315.083	410.147	340.072	197.782	56.973	54.180	142.290	
	MINISTERO DELLA DIFESA	30.725.756	34.514.137	30.740.194	35.216.536	34.188.788	28.895.818	4.912.815	5.271.546	5.292.970	
	MINISTERO DELLE POLITICHE AGRICOLE E FORESTALI	1.228.094	1.503.854	1.326.805	1.737.091	1.460.703	985.513	182.909	283.096	477.390	
	MINISTERO DELLE ATTIVITA' PRODUTTIVE	783.130	982.211	708.181	1.035.664	926.335	716.041	160.834	32.858	210.294	

SEGUE ALLEGATO B		RIPARTIZIONE PER MINISTERO DELLE RISULTANZE DI CONSUNTIVO DELLA SPESA PER L'ESERCIZIO 2001								
		(MILIONI DI LIRE)								
		PREVISIONI INIZIALI COMPETENZA	PREVISIONI DEFINITIVE COMPETENZA	PREVISIONI INIZIALI CASSA	PREVISIONI DEFINITIVE CASSA	IMPEGNI	PAGAMENTI COMPETENZA	PAGAMENTI RESIDUI	RESIDUI PROVENIENTI ESERC. PREC.	RESIDUI NUOVA FORMAZIONE
di cui EX MINISTERO DELL'INDUSTRIA, DEL COMMERCIO E DELL'ARTIGIANATO		305.433	414.466	309.497	462.872	391.049	323.532	50.392	7.214	67.517
di cui EX MINISTERO DEL COMMERCIO CON L'ESTERO		458.800	486.797	368.826	492.537	476.811	364.128	91.677	16.503	112.683
di cui EX MINISTERO DEL LAVORO E DELLA PREVIDENZA SOCIALE		18.897	80.947	29.859	80.254	58.475	28.381	18.765	9.141	30.095
- parte MINISTERO DEL LAVORO E DELLE POLITICHE SOCIALI		101.346.514	104.916.714	101.790.555	104.658.785	103.651.953	99.160.092	2.433.309	1.817.908	4.491.861
di cui EX MINISTERO DEL LAVORO E DELLA PREVIDENZA SOCIALE		82.035.996	84.729.493	82.397.598	84.218.815	83.517.423	80.569.272	1.445.299	1.324.424	2.968.150
di cui EX MINISTERO DEL TESORO, DEL BILANCIO E DELLA P. E. - parte		19.310.518	20.187.222	19.392.957	20.439.970	20.134.530	18.610.820	988.010	493.484	1.523.710
MINISTERO DELLA SALUTE		1.586.966	2.264.389	1.815.733	2.511.067	2.248.683	1.550.396	534.604	496.437	698.287

SEGUE ALLEGATO B		RIPARTIZIONE PER MINISTERO DELLE RISULTANZE DI CONSUNTIVO DELLA SPESA PER L'ESERCIZIO 2001									
		(MILIONI DI LIRE)									
		PREVISIONI INIZIALI COMPETENZA	PREVISIONI DEFINITIVE COMPETENZA	PREVISIONI INIZIALI CASSA	PREVISIONI DEFINITIVE CASSA	IMPEGNI	PAGAMENTI COMPETENZA	PAGAMENTI RESIDUI	RESIDUI PROVENIENTI ESERC. PREC.	RESIDUI NUOVA FORMAZIONE	
SPESA IN CONTO CAPITALE		95.063.876	107.809.393	98.870.330	117.676.992	104.372.028	52.138.946	38.579.260	78.845.584	52.233.082	
MINISTERO DELL'ECONOMIA E DELLE FINANZE		45.844.041	48.284.219	45.811.054	54.085.586	47.284.624	33.579.075	9.080.171	21.582.705	13.705.549	
di cui EX MINISTERO DEL TESORO, DEL BILANCIO E DELLA P.E.		44.712.433	46.934.369	43.971.006	51.519.375	45.935.111	32.535.633	7.901.907	20.465.964	13.399.478	
di cui EX PRESIDENZA		3.107.357	3.169.228	3.505.387	4.011.881	3.169.200	1.874.101	947.613	1.687.514	1.295.098	
di cui EX MINISTERO DELLE FINANZE		1.131.608	1.349.849	1.840.047	2.566.211	1.349.514	1.043.443	1.178.265	1.116.740	306.071	
MINISTERO PER I BENI E LE ATTIVITA' CULTURALI		1.286.701	1.982.377	1.282.201	1.670.392	1.981.031	685.281	739.312	1.533.737	1.295.750	
MINISTERO DELLA GIUSTIZIA		676.821	642.136	724.819	718.808	634.605	117.992	245.828	473.601	516.613	
MINISTERO DEGLI AFFARI ESTERI		33.763	33.679	33.763	33.708	33.053	9.988	13.360	17.271	23.064	
MINISTERO DELL'ISTRUZIONE, DELL'UNIVERSITA' E DELLA RICERCA		6.132.733	7.433.225	7.071.085	8.563.684	7.270.284	2.543.918	3.820.634	4.348.956	4.726.345	
di cui EX MINISTERO DELLA PUBBLICA ISTRUZIONE		335.774	463.246	336.774	518.022	463.105	363.657	58.501	26.115	99.449	
di cui EX MINISTERO DELLA UNIVERSITA' E DELLA RICERCA SCIENTIFICA		5.796.959	6.969.978	6.734.311	8.045.662	6.807.158	2.180.261	3.762.133	4.322.841	4.626.897	
MINISTERO DELL'INTERNO		6.664.931	7.287.051	6.840.884	8.702.061	7.263.553	5.155.547	2.496.558	7.602.724	2.108.007	
MINISTERO DELL'AMBIENTE E DELLA TUTELA DEL TERRITORIO		1.970.702	3.057.771	3.160.237	4.280.520	2.961.125	1.047.920	1.764.159	3.152.522	1.913.205	
di cui EX MINISTERO DELL'AMBIENTE		1.518.664	1.998.964	2.049.335	2.354.030	1.971.024	554.867	848.440	1.936.856	1.416.157	
di cui EX MINISTERO DEI LAVORI PUBBLICI - parte		452.037	1.058.807	1.110.902	1.926.489	990.101	493.053	915.719	1.215.666	497.048	
MINISTERO DELLE INFRASTRUTTURE E DEI TRASPORTI		16.107.119	17.609.138	14.142.020	17.263.784	16.045.519	3.456.765	9.449.371	22.590.058	12.588.753	
di cui EX MINISTERO DEI TRASPORTI E DELLA NAVIGAZIONE		6.042.027	6.207.228	5.707.895	6.070.550	4.676.820	2.284.919	1.133.787	4.079.350	2.391.901	
di cui EX MINISTERO DEI LAVORI PUBBLICI		9.895.056	11.202.350	8.065.851	10.469.657	11.169.162	1.171.846	7.869.364	17.517.288	9.997.316	
di cui EX MINISTERO DEL TESORO, DEL BILANCIO E DELLA P.E. - parte		170.036	199.560	368.274	723.597	199.537	0	446.219	993.440	199.537	
MINISTERO DELLE COMUNICAZIONI		23.516	387.116	24.866	405.299	316.295	3.099	27.112	19.499	313.196	
MINISTERO DELLA DIFESA		3.695.281	3.497.046	3.700.281	3.115.014	3.545.709	1.850.745	1.285.105	1.701.913	1.694.964	
MINISTERO DELLE POLITICHE AGRICOLE E FORESTALI		1.524.189	2.593.270	3.468.185	4.622.684	2.568.116	532.771	1.187.704	2.674.298	2.035.345	
MINISTERO DELLE ATTIVITA' PRODUTTIVE		5.501.991	9.554.956	5.606.120	7.590.368	9.429.979	2.294.699	4.482.805	7.391.438	7.135.280	

RIPARTIZIONE PER MINISTERO DELLE RISULTANZE DI CONSUNTIVO DELLA SPESA PER L'ESERCIZIO 2001									
(MILIONI DI LIRE)									
SEGUE ALLEGATO 8	PREVISIONI INIZIALI COMPETENZA	PREVISIONI DEFINITIVE COMPETENZA	PREVISIONI INIZIALI CASSA	PREVISIONI DEFINITIVE CASSA	IMPEGNI	PAGAMENTI COMPETENZA	PAGAMENTI RESIDUI	RESIDUI PROVENIENTI ESERC. PREC.	RESIDUI NUOVA FORMAZIONE
di cui EX MINISTERO DELL'INDUSTRIA, DEL COMMERCIO E DELL'ARTIGIANATO	5.475.405	9.491.523	5.564.130	7.480.238	9.370.602	2.293.987	4.444.694	7.348.154	7.076.615
di cui EX MINISTERO DEL COMMERCIO CON L'ESTERO	26.448	63.195	41.852	109.892	59.139	638	38.102	43.119	58.501
di cui EX MINISTERO DEL LAVORO E DELLA PREVIDENZA SOCIALE	138	238	138	238	238	73	9	165	165
- parte									
MINISTERO DEL LAVORO E DELLE POLITICHE SOCIALI	4.702.340	4.647.163	5.813.340	5.764.841	4.646.111	860.636	3.955.866	4.232.250	3.785.475
di cui EX MINISTERO DEL LAVORO E DELLA PREVIDENZA SOCIALE	4.702.235	4.645.793	5.813.235	5.763.471	4.644.767	860.267	3.955.866	4.232.250	3.784.500
di cui EX MINISTERO DEL TESORO, DEL BILANCIO E DELLA P. E. - parte	105	1.370	105	1.370	1.344	369	0	0	975
MINISTERO DELLA SALUTE	899.748	800.248	1.201.477	860.244	392.045	509	31.275	1.524.612	391.536

SEGUE ALLEGATO B		RIPARTIZIONE PER MINISTERO DELLE RISULTANZE DI CONSUNTIVO DELLA SPESA PER L'ESERCIZIO 2001									
		(MILIONI DI LIRE)									
		PREVISIONI INIZIALI COMPETENZA	PREVISIONI DEFINITIVE COMPETENZA	PREVISIONI INIZIALI CASSA	PREVISIONI DEFINITIVE CASSA	IMPEGNI	PAGAMENTI COMPETENZA	PAGAMENTI RESIDUI	RESIDUI PROVENIENTI ESERC. PREC.	RESIDUI NUOVA FORMAZIONE	
	RIMBORSO ECC.	358.601.628	369.678.890	357.743.832	378.906.251	360.695.599	355.432.956	7.378.096	2.362.800	5.262.644	
	MINISTERO DELL'ECONOMIA E DELLE FINANZE	358.576.709	369.653.971	357.718.913	378.877.831	360.670.680	355.418.809	7.367.323	2.358.482	5.251.871	
	di cui EX MINISTERO DEL TESORO, DEL BILANCIO E DELLA P.E.	358.576.709	369.653.971	357.718.913	378.877.831	360.670.680	355.418.809	7.367.323	2.358.482	5.251.871	
	di cui EX PRESIDENZA	0	0	0	0	0	0	0	0	0	
	di cui EX MINISTERO DELLE FINANZE	0	0	0	0	0	0	0	0	0	
	MINISTERO PER I BENI E LE ATTIVITA' CULTURALI	24.919	24.919	24.919	28.420	24.919	14.146	10.773	4.318	10.773	
	TOTALE GENERALE	1.179.609.693	1.221.355.283	1.198.099.007	1.272.199.356	1.197.876.240	1.066.873.180	121.110.982	130.740.703	131.003.060	

SEGUE ALLEGATO 8		RIPARTIZIONE PER MINISTERO DELLE RISULTANZE DI CONSUNTIVO DELLA SPESA PER L'ESERCIZIO 2001									
		(MILIONI DI LIRE)									
		PREVISIONI INIZIALI COMPETENZA	PREVISIONI DEFINITIVE COMPETENZA	PREVISIONI INIZIALI CASSA	PREVISIONI DEFINITIVE CASSA	IMPEGNI	PAGAMENTI COMPETENZA	PAGAMENTI RESIDUI	RESIDUI PROVENIENTI ESERC. PREC.	RESIDUI NUOVA FORMAZIONE	
MINISTERO DELL'ECONOMIA E DELLE FINANZE		851.751.669	865.537.221	865.255.403	902.820.287	842.349.395	789.571.809	50.465.790	42.137.765	52.777.584	
di cui EX MINISTERO DEL TESORO, DEL BILANCIO E DELLA P. E.		783.965.939	779.218.652	795.458.785	812.223.501	756.863.792	710.691.137	444.129.555	38.341.446	46.172.655	
di cui EX PRESIDENZA		5.475.883	6.068.347	6.020.052	7.366.616	6.005.811	3.925.173	1.289.718	2.302.018	2.080.638	
di cui EX MINISTERO DELLE FINANZE		67.785.730	86.318.569	69.796.618	90.596.786	85.485.601	78.880.672	6.336.235	3.796.320	6.604.929	
MINISTERO PER I BENI E LE ATTIVITA' CULTURALI		4.339.147	5.243.000	4.379.140	5.126.993	5.270.648	3.429.148	1.110.809	1.792.503	1.841.500	
MINISTERO DELLA GIUSTIZIA		11.734.751	12.226.696	11.777.192	12.809.447	11.650.226	9.390.503	1.832.831	979.471	2.239.722	
MINISTERO DEGLI AFFARI ESTERI		3.279.001	3.982.902	3.651.278	4.482.338	3.832.232	3.128.000	536.221	258.240	704.232	
MINISTERO DELL'ISTRUZIONE, DELL'UNIVERSITA' E DELLA RICERCA		84.260.874	89.512.769	84.007.357	90.845.548	95.209.928	77.333.340	19.817.570	6.145.097	17.876.588	
di cui EX MINISTERO DELLA PUBBLICA ISTRUZIONE		64.142.290	68.106.618	64.237.464	68.310.922	74.009.778	69.153.812	7.902.996	967.282	4.855.966	
di cui EX MINISTERO DELLA UNIVERSITA' E DELLA RICERCA SCIENTIFICA		20.118.584	21.406.151	19.769.893	22.534.626	21.200.151	8.179.528	11.914.574	5.177.815	13.020.623	
MINISTERO DELL'INTERNO		44.976.944	49.454.725	47.359.430	57.824.917	48.850.704	37.302.069	15.638.698	26.176.533	11.548.635	
MINISTERO DELL'AMBIENTE E DELLA TUTELA DEL TERRITORIO		2.472.123	3.775.978	3.676.903	5.112.677	3.631.727	1.495.976	1.986.442	3.398.588	2.135.751	
di cui EX MINISTERO DELL'AMBIENTE		1.933.239	2.609.953	2.487.601	3.012.501	2.535.485	953.314	990.870	2.018.314	1.582.170	
di cui EX MINISTERO DEI LAVORI PUBBLICI - parte		538.884	1.166.025	1.189.303	2.100.176	1.096.242	542.662	995.575	1.380.274	553.581	
MINISTERO DELLE INFRASTRUTTURE E DEI TRASPORTI		24.486.346	25.583.655	21.511.486	25.249.390	23.386.593	8.176.434	10.471.311	24.352.472	15.210.159	
di cui EX MINISTERO DEI TRASPORTI E DELLA NAVIGAZIONE		11.701.247	12.693.089	11.393.893	12.712.894	10.565.045	6.212.956	1.773.290	4.695.503	4.352.089	
di cui EX MINISTERO DEI LAVORI PUBBLICI		12.612.169	12.685.097	9.745.083	11.806.159	12.617.593	1.960.508	8.250.905	18.662.697	10.657.085	
di cui EX MINISTERO DEL TESORO, DEL BILANCIO E DELLA P. E. - parte		172.930	205.469	372.508	730.338	203.955	2.970	447.116	994.272	200.985	
MINISTERO DELLE COMUNICAZIONI		314.828	764.350	339.949	815.446	656.367	200.881	84.085	73.679	455.486	
MINISTERO DELLA DIFESA		34.421.037	38.011.182	34.440.474	38.331.550	37.734.497	30.746.563	6.197.920	6.973.459	6.987.934	
MINISTERO DELLE POLITICHE AGRICOLE E FORESTALI		2.752.283	4.097.123	4.784.990	6.359.775	4.028.818	1.516.084	1.370.612	2.957.394	2.512.734	
MINISTERO DELLE ATTIVITA' PRODUTTIVE		6.285.121	10.537.166	6.314.301	8.626.032	10.356.314	3.010.740	4.643.639	7.424.296	7.345.574	
di cui EX MINISTERO DELL'INDUSTRIA, DEL COMMERCIO E DELL'ARTIGIANATO		5.780.838	9.905.989	5.873.627	7.943.110	9.761.650	2.617.519	4.495.086	7.555.368	7.144.131	
di cui EX MINISTERO DEL COMMERCIO CON L'ESTERO		485.248	549.992	410.677	602.430	555.950	364.767	129.778	59.622	171.184	

SEGUE ALLEGATO B		RIPARTIZIONE PER MINISTERO DELLE RISULTANZE DI CONSUNTIVO DELLA SPESA PER L'ESERCIZIO 2001									
		MILIONI DI LIRE I									
		PREVISIONI INIZIALI COMPETENZA	PREVISIONI DEFINITIVE COMPETENZA	PREVISIONI INIZIALI CASSA	PREVISIONI DEFINITIVE CASSA	IMPEGNI	PAGAMENTI COMPETENZA	PAGAMENTI RESIDUI	RESIDUI PROVENIENTI ESERC. PREC.	RESIDUI NUOVA FORMAZIONE	
	di cui EX MINISTERO DEL LAVORO E DELLA PREVIDENZA SOCIALE - parte	19.035	81.185	29.997	80.492	58.713	28.454	18.774	9.305	30.259	
	MINISTERO DEL LAVORO E DELLE POLITICHE SOCIALI	106.048.854	109.563.878	107.603.895	110.423.625	108.298.064	100.020.728	6.389.175	6.050.158	8.277.336	
	di cui EX MINISTERO DEL LAVORO E DELLA PREVIDENZA SOCIALE	86.738.231	89.375.286	88.210.833	89.982.285	88.162.190	81.409.539	5.401.165	5.556.674	6.752.651	
	di cui EX MINISTERO DEL TESORO, DEL BILANCIO E DELLA P. E. - parte	19.310.623	20.188.592	19.393.062	20.441.340	20.135.874	18.611.189	988.010	493.484	1.524.685	
	MINISTERO DELLA SALUTE	2.486.714	3.064.637	3.017.210	3.371.311	2.640.728	1.550.905	565.879	2.021.049	1.089.823	
	TOTALE GENERALE	1.179.609.693	1.221.355.283	1.198.099.007	1.272.199.336	1.197.876.240	1.066.873.180	121.110.982	130.740.703	131.003.060	

ALLEGATO B		RIPARTIZIONE PER MINISTERO DELLE RISULTANZE DI CONSUNTIVO DELLA SPESA PER L'ESERCIZIO 2001									
		(MILIONI DI LIRE I)									
		PREVISIONI INIZIALI COMPETENZA	PREVISIONI DEFINITIVE COMPETENZA	PREVISIONI INIZIALI CASSA	PREVISIONI DEFINITIVE CASSA	IMPEGNI	PAGAMENTI COMPETENZA	PAGAMENTI RESIDUI	RESIDUI PROVENIENTI ESERC. PREC.	RESIDUI NUOVA FORMAZIONE	
	SPESA CORRENTI	725.944.190	745.867.000	741.484.845	775.616.092	752.808.612	659.301.278	75.153.626	49.532.319	73.507.334	
	MINISTERO DELL' ECONOMIA E DELLE FINANZE	447.330.919	447.599.032	461.725.437	469.856.870	434.394.088	400.573.924	34.018.296	18.196.579	33.820.164	
	FUNZIONAMENTO	7.789.869	10.141.747	7.830.880	11.506.711	9.975.158	8.016.184	1.702.308	2.124.744	1.958.974	
	INTERVENTI	239.491.037	252.660.197	238.843.386	262.592.440	248.055.204	224.255.905	25.106.167	15.164.124	23.799.299	
	ONERI COMUNI	45.044.438	24.895.379	60.045.437	31.548.423	22.253.559	19.985.182	618.795	627.107	2.268.358	
	TRATTAMENTI DI QUIESCENZA, INTEGRATIVI E SOSTITUTIVI	1.672.723	1.845.825	1.672.723	1.876.168	1.881.158	1.786.191	262.622	23	94.967	
	ONERI DEL DEBITO PUBBLICO	153.332.852	158.055.883	153.333.011	162.333.128	152.229.030	146.530.463	6.328.404	280.581	5.698.567	
	MINISTERO PER I BENI E LE ATTIVITA' CULTURALI	3.027.527	3.235.704	3.072.019	3.428.181	3.264.698	2.729.721	360.724	254.447	534.977	
	FUNZIONAMENTO	1.545.151	1.847.537	1.588.935	1.982.949	1.877.017	1.609.339	227.147	144.079	267.678	
	INTERVENTI	1.277.422	1.317.098	1.278.091	1.371.825	1.316.611	1.120.354	129.431	110.369	196.257	
	ONERI COMUNI	204.953	71.062	204.953	73.599	71.062	22	4.147	0	71.041	
	TRATTAMENTI DI QUIESCENZA, INTEGRATIVI E SOSTITUTIVI	0	7	40	7	7	7	0	0	0	
	MINISTERO DELLA GIUSTIZIA	11.057.950	11.584.561	11.052.373	12.090.638	10.995.620	9.272.511	1.587.002	505.869	1.723.109	
	FUNZIONAMENTO	9.102.638	9.786.010	9.147.774	10.194.981	9.216.644	8.283.890	824.394	380.558	932.753	
	INTERVENTI	1.674.464	1.683.761	1.623.771	1.729.081	1.664.222	886.204	757.812	100.780	778.017	
	ONERI COMUNI	230.519	55.744	230.519	107.242	55.744	43.730	4.724	24.337	12.014	
	TRATTAMENTI DI QUIESCENZA, INTEGRATIVI E SOSTITUTIVI	50.310	59.045	50.310	59.355	59.011	58.686	72	195	325	
	MINISTERO DEGLI AFFARI ESTERI	3.245.238	3.949.223	3.597.515	4.448.630	3.799.180	3.118.011	522.860	240.969	681.168	
	FUNZIONAMENTO	1.603.631	1.746.275	1.618.595	1.847.032	1.634.455	1.511.613	110.618	49.097	122.842	
	INTERVENTI	1.630.150	2.187.317	1.967.463	2.586.706	2.149.715	1.606.398	411.900	191.871	543.317	
	ONERI COMUNI	11.457	15.630	11.457	14.892	15.010	0	342	0	15.010	
	MINISTERO DELL'ISTRUZIONE, DELL'UNIVERSITA' E DELLA RICERCA	78.128.141	82.079.544	76.936.272	82.281.864	87.939.665	74.789.422	15.996.936	1.796.140	13.150.243	
	FUNZIONAMENTO	62.348.884	67.193.250	62.429.120	67.141.980	73.054.349	68.621.441	7.592.651	893.509	4.432.909	
	INTERVENTI	14.223.584	14.855.553	12.946.184	14.824.906	14.854.962	6.166.929	8.400.136	902.629	8.688.033	
	ONERI COMUNI	1.555.673	29.690	1.555.838	310.190	29.301	0	4.064	0	29.301	
	TRATTAMENTI DI QUIESCENZA, INTEGRATIVI E SOSTITUTIVI	0	1.052	5.130	4.788	1.052	1.051	85	2	-	
	MINISTERO DELL'INTERNO	38.312.013	42.167.674	40.518.546	49.122.856	41.587.150	32.146.522	13.142.140	18.573.809	9.440.628	
	FUNZIONAMENTO	14.353.020	15.898.083	14.391.242	16.641.109	15.432.425	14.463.863	1.108.461	259.222	968.562	
	INTERVENTI	23.840.892	26.129.587	26.007.403	32.323.362	26.026.089	17.665.126	12.021.305	18.310.719	8.360.963	
	ONERI COMUNI	87.801	109.042	87.801	116.517	109.042	4.383	7.475	0	104.659	
	TRATTAMENTI DI QUIESCENZA, INTEGRATIVI E SOSTITUTIVI	30.300	30.962	32.100	41.368	19.595	13.151	4.900	3.868	6.444	

RIPARTIZIONE PER MINISTERO DELLE RISULTANZE DI CONSUNTIVO DELLA SPESA PER L'ESERCIZIO 2001										
(MILIONI DI LIRE)										
SEGUE ALLEGATO B	PREVISIONI INIZIALI COMPETENZA	PREVISIONI DEFINITIVE COMPETENZA	PREVISIONI INIZIALI CASSA	PREVISIONI DEFINITIVE CASSA	IMPEGNI	PAGAMENTI COMPETENZA	PAGAMENTI RESIDUI	RESIDUI PROVENIENTI ESERC. PREC.	RESIDUI NUOVA FORMAZIONE	
MINISTERO DELL'AMBIENTE E DELLA TUTELA DEL TERRITORIO FUNZIONAMENTO INTERVENTI ONERI COMUNI TRATTAMENTI DI QUIESCENZA, INTEGRATIVI E SOSTITUTIVI	501.421 134.541 365.901 2.980 0	718.207 188.257 520.141 9.808 0	516.666 138.169 375.517 2.980 0	852.158 200.798 620.861 10.498 0	670.602 159.816 501.452 9.335 0	448.056 112.805 333.410 1.842 0	222.283 30.560 191.723 0 0	246.066 16.626 229.440 0 0	222.546 47.011 168.042 7.493 0	
MINISTERO DELLE INFRASTRUTTURE E DEI TRASPORTI FUNZIONAMENTO INTERVENTI ONERI COMUNI TRATTAMENTI DI QUIESCENZA, INTEGRATIVI E SOSTITUTIVI	8.379.226 1.431.937 6.875.888 57.401 14.000	7.974.517 1.984.178 5.909.383 66.933 14.023	7.369.464 1.447.527 5.850.322 57.401 14.214	7.985.606 1.892.106 6.021.980 56.411 15.110	7.341.074 1.803.253 5.470.755 55.049 12.017	4.719.669 1.364.368 3.339.646 3.638 12.017	1.021.941 237.585 772.222 11.047 1.087	1.762.414 114.518 1.638.879 9.017 0	2.621.406 438.885 2.131.109 51.411 0	
MINISTERO DELLE COMUNICAZIONI FUNZIONAMENTO INTERVENTI ONERI COMUNI TRATTAMENTI DI QUIESCENZA, INTEGRATIVI E SOSTITUTIVI	291.313 151.127 133.129 7.057 0	377.234 176.700 191.898 8.476 160	315.083 160.898 147.129 7.057 0	410.147 194.140 209.498 6.349 160	340.072 154.246 177.593 8.156 77	197.782 137.502 60.220 0 60	56.973 30.510 26.463 0 0	54.180 6.994 47.186 0 0	142.290 16.744 117.373 8.156 17	
MINISTERO DELLA DIFESA FUNZIONAMENTO INTERVENTI ONERI COMUNI TRATTAMENTI DI QUIESCENZA, INTEGRATIVI E SOSTITUTIVI	30.725.756 27.936.606 494.011 355.728 1.939.412	34.514.137 31.834.163 743.975 257.267 1.678.731	30.740.194 27.957.943 507.111 355.728 1.939.412	35.216.536 32.492.356 802.421 248.031 1.673.728	34.188.788 31.536.070 729.365 256.664 1.666.689	28.895.818 26.710.006 519.187 0 1.666.625	4.912.815 4.660.445 134.502 115.394 2.474	5.271.546 5.063.983 206.160 0 1.392	5.292.970 4.826.064 210.178 256.664 65	
MINISTERO DELLE POLITICHE AGRICOLE E FORESTALI FUNZIONAMENTO INTERVENTI ONERI COMUNI TRATTAMENTI DI QUIESCENZA, INTEGRATIVI E SOSTITUTIVI	1.228.094 840.652 372.183 8.758 6.500	1.503.854 935.517 550.482 11.276 6.579	1.326.805 887.192 422.063 11.050 6.500	1.737.091 1.043.954 678.302 7.718 7.116	1.460.703 918.100 526.738 9.373 6.492	983.313 838.017 136.471 2.800 6.025	182.909 94.355 86.412 1.761 381	283.046 37.681 244.950 0 466	477.590 80.083 390.267 6.573 467	
MINISTERO DELLE ATTIVITA' PRODUTTIVE FUNZIONAMENTO INTERVENTI ONERI COMUNI TRATTAMENTI DI QUIESCENZA, INTEGRATIVI E SOSTITUTIVI	783.130 190.743 585.602 6.782 3	982.211 299.345 675.258 7.436 171	708.181 194.794 506.602 6.782 3	1.035.664 324.232 702.984 8.277 171	926.335 254.248 664.483 7.436 168	716.041 215.857 500.081 0 103	160.834 39.762 120.574 498 0	32.858 9.306 23.552 0 0	210.294 38.392 164.402 7.436 65	
MINISTERO DEL LAVORO E DELLE POLITICHE SOCIALI	101.346.514	104.916.714	101.790.555	104.658.785	103.651.953	99.160.092	2.433.309	1.817.908	4.491.861	

SEGUE ALLEGATO B		RIPARTIZIONE PER MINISTERO DELLE RISULTANZE DI CONSUNTIVO DELLA SPESA PER L'ESERCIZIO 2001							
		MILIONI DI LIRE I							
	PREVISIONI INIZIALI COMPETENZA	PREVISIONI DEFINITIVE COMPETENZA	PREVISIONI INIZIALI CASSA	PREVISIONI DEFINITIVE CASSA	IMPEGNI	PAGAMENTI COMPETENZA	PAGAMENTI RESIDUI	RESIDUI PROVENIENTI ESERC. PREC.	RESIDUI NUOVA FORMAZIONE
FUNZIONAMENTO	887.767	735.409	899.104	955.176	758.752	631.523	158.512	73.931	77.229
INTERVENTI	99.168.231	104.139.293	99.600.935	103.677.593	102.851.679	98.474.397	2.263.439	1.743.971	4.377.282
ONERI COMUNI	1.290.516	38.012	1.290.516	17.948	37.525	176	7.373	1	37.350
TRATTAMENTI DI QUIESCENZA, INTEGRATIVI E SOSTITUTIVI	0	4.000	0	8.068	3.997	3.997	3.986	4	-
MINISTERO DELLA SALUTE	1.586.966	2.264.389	1.815.733	2.511.067	2.248.683	1.550.396	534.604	496.437	698.287
FUNZIONAMENTO	303.737	625.250	347.596	719.182	600.634	265.144	185.999	292.818	337.490
INTERVENTI	1.270.950	1.594.564	1.452.202	1.756.299	1.603.457	1.286.926	348.337	203.619	316.551
ONERI COMUNI	12.279	44.594	15.935	35.585	44.593	326	268	0	44.266

SEGUE ALLEGATO B		RIPARTIZIONE PER MINISTERO DELLE RISULTANZE DI CONSUNTIVO DELLA SPESA PER L'ESERCIZIO 2001									
		(MILIONI DI LIRE)									
		PREVISIONI INIZIALI COMPETENZA	PREVISIONI DEFINITIVE COMPETENZA	PREVISIONI INIZIALI CASSA	PREVISIONI DEFINITIVE CASSA	IMPEGNI	PAGAMENTI COMPETENZA	PAGAMENTI RESIDUI	RESIDUI PROVENIENTI ESERC. PREC.	RESIDUI NUOVA FORMAZIONE	
	SPESA IN CONTO CAPITALE	95.063.876	107.809.393	98.870.330	117.676.992	104.372.028	52.158.946	38.579.260	78.845.584	52.233.082	
	MINISTERO DELL' ECONOMIA E DELLE FINANZE	45.844.041	48.284.219	45.811.054	54.085.586	47.284.624	33.579.075	9.080.171	21.582.705	13.705.549	
	INVESTIMENTI	42.908.007	46.875.342	42.875.019	52.676.710	46.332.661	32.891.247	8.912.432	21.241.468	13.441.414	
	ALTRE SPESE IN C/CAPITALE	807.673	1.027.515	807.673	1.027.515	951.964	687.828	167.759	264.931	284.136	
	ONERI COMUNI	2.128.362	381.362	2.128.362	381.362	0	0	0	76.305	0	
	MINISTERO PER I BENI E LE ATTIVITA' CULTURALI	1.286.701	1.982.377	1.282.201	1.670.392	1.981.031	685.281	739.312	1.533.737	1.295.750	
	INVESTIMENTI	1.286.701	1.976.832	1.282.201	1.664.847	1.975.486	679.736	739.312	1.533.737	1.295.750	
	ONERI COMUNI	0	5.545	0	5.545	5.545	5.545	0	0	0	
	MINISTERO DELLA GIUSTIZIA	676.821	642.136	724.819	718.808	634.605	117.992	245.828	473.601	516.613	
	INVESTIMENTI	676.821	642.136	724.819	718.808	634.605	117.992	245.828	473.601	516.613	
	MINISTERO DEGLI AFFARI ESTERI	33.763	33.679	33.763	33.708	33.053	9.988	13.360	17.271	23.064	
	INVESTIMENTI	33.763	33.679	33.763	33.708	33.053	9.988	13.360	17.271	23.064	
	MINISTERO DELL'ISTRUZIONE, DELL'UNIVERSITA' E DELLA RICERCA	6.132.733	7.433.225	7.071.085	8.563.684	7.270.264	2.563.918	3.820.634	4.348.956	4.726.345	
	INVESTIMENTI	6.132.733	7.433.225	7.071.085	8.563.684	7.270.264	2.563.918	3.820.634	4.348.956	4.726.345	
	MINISTERO DELL'INTERNO	6.664.931	7.287.051	6.840.884	8.702.061	7.263.553	5.155.547	2.496.558	7.602.724	2.108.007	
	INVESTIMENTI	6.664.931	7.287.051	6.840.884	8.702.061	7.263.553	5.155.547	2.496.558	7.602.724	2.108.007	
	MINISTERO DELL'AMBIENTE E DELLA TUTELA DEL TERRITORIO	1.970.702	3.057.771	3.160.237	4.280.520	2.961.125	1.047.920	1.764.159	3.152.522	1.913.205	
	INVESTIMENTI	1.970.702	3.047.307	3.160.237	4.270.056	2.950.661	1.037.556	1.764.159	3.152.522	1.913.105	
	ONERI COMUNI	0	10.464	0	10.464	10.464	10.364	0	0	100	
	MINISTERO DELLE INFRASTRUTTURE E DEI TRASPORTI	16.107.119	17.609.138	14.142.020	17.263.784	16.045.519	3.456.765	9.449.371	22.590.058	12.588.753	
	INVESTIMENTI	16.107.119	17.609.118	14.142.020	17.263.765	16.045.499	3.456.766	9.449.371	22.590.058	12.588.743	
	ONERI COMUNI	0	19	0	19	19	9	0	0	10	
	MINISTERO DELLE COMUNICAZIONI	23.516	387.116	24.866	405.299	316.295	3.099	27.112	19.499	313.196	
	INVESTIMENTI	23.516	387.116	24.866	405.299	316.295	3.099	27.112	19.499	313.196	
	MINISTERO DELLA DIFESA	3.695.281	3.497.046	3.700.281	3.115.014	3.545.709	1.850.745	1.285.105	1.701.913	1.694.964	
	INVESTIMENTI	3.695.281	3.497.046	3.700.281	3.115.014	3.545.709	1.850.745	1.285.105	1.701.913	1.694.964	
	MINISTERO DELLE POLITICHE AGRICOLE E FORESTALI	1.524.189	2.593.270	3.458.185	4.622.684	2.568.116	532.771	1.187.704	2.674.298	2.035.345	
	INVESTIMENTI	1.524.189	2.593.115	3.458.185	4.622.529	2.567.961	532.616	1.187.704	2.674.298	2.035.345	
	ONERI COMUNI	0	155	0	155	155	155	0	0	0	

SEGUE ALLEGATO B		RIPARTIZIONE PER MINISTERO DELLE RISULTANZE DI CONSUNTIVO DELLA SPESA PER L'ESERCIZIO 2001									
		(MILIONI DI LIRE)									
		PREVISIONI INIZIALI COMPETENZA	PREVISIONI DEFINITIVE COMPETENZA	PREVISIONI INIZIALI CASSA	PREVISIONI DEFINITIVE CASSA	IMPEGNI	PAGAMENTI COMPETENZA	PAGAMENTI RESIDUI	RESIDUI PROVENIENTI ESERC. PREC.	RESIDUI NUOVA FORMAZIONE	
MINISTERO DELLE ATTIVITA' PRODUTTIVE INVESTIMENTI ONERI COMUNI		5.501.991	9.554.956	5.606.120	7.590.368	9.429.979	2.294.699	4.482.805	7.391.438	7.135.280	
		5.501.991 0	9.553.472 1.483	5.606.120 0	7.588.885 1.483	9.428.495 1.483	2.293.215 1.483	4.482.805 0	7.391.438 0	7.135.280 0	
MINISTERO DEL LAVORO E DELLE POLITICHE SOCIALI INVESTIMENTI		4.702.340	4.647.163	5.813.340	5.764.841	4.646.111	860.636	3.955.866	4.232.250	3.785.475	
		4.702.340	4.647.163	5.813.340	5.764.841	4.646.111	860.636	3.955.866	4.232.250	3.785.475	
MINISTERO DELLA SALUTE INVESTIMENTI		899.748	800.248	1.201.477	860.244	392.045	509	31.275	1.524.612	391.536	
		899.748	800.248	1.201.477	860.244	392.045	509	31.275	1.524.612	391.536	

SEGUE ALLEGATO B		RIPARTIZIONE PER MINISTERO DELLE RISULTANZE DI CONSUNTIVO DELLA SPESA PER L'ESERCIZIO 2001									
		(MILIONI DI LIRE)									
		PREVISIONI INIZIALI COMPETENZA	PREVISIONI DEFINITIVE COMPETENZA	PREVISIONI INIZIALI CASSA	PREVISIONI DEFINITIVE CASSA	IMPEGNI	PAGAMENTI COMPETENZA	PAGAMENTI RESIDUI	RESIDUI PROVENIENTI ESERC. PREC.	RESIDUI NUOVA FORMAZIONE	
	RIMBORSO ECC.	358.601.628	369.678.890	357.745.832	378.906.251	360.695.599	355.432.956	7.378.096	2.362.800	5.262.644	
	MINISTERO DELL' ECONOMIA E DELLE FINANZE	358.576.709	369.653.971	357.718.913	378.877.831	360.670.680	355.418.809	7.367.323	2.358.482	5.251.871	
	RIMBORSO DEL DEBITO PUBBLICO	358.576.709	369.653.971	357.718.913	378.877.831	360.670.680	355.418.809	7.367.323	2.358.482	5.251.871	
	MINISTERO PER I BENI E LE ATTIVITA' CULTURALI	24.919	24.919	24.919	28.420	24.919	14.146	10.773	4.318	10.773	
	RIMBORSO DEL DEBITO PUBBLICO	24.919	24.919	24.919	28.420	24.919	14.146	10.773	4.318	10.773	
	TOTALE GENERALE	1.179.609.693	1.221.355.283	1.198.099.007	1.272.199.336	1.197.876.240	1.066.873.180	121.110.982	130.740.703	131.003.060	

SEGUE ALLEGATO B		RIPARTIZIONE PER MINISTERO DELLE RISULTANZE DI CONSUNTIVO DELLA SPESA PER L'ESERCIZIO 2001									
		I MILIONI DI LIRE I									
		PREVISIONI INIZIALI COMPETENZA	PREVISIONI DEFINITIVE COMPETENZA	PREVISIONI INIZIALI CASSA	PREVISIONI DEFINITIVE CASSA	IMPEGNI	PAGAMENTI COMPETENZA	PAGAMENTI RESIDUI	RESIDUI PROVENTIVI ESERC. PREC.	RESIDUI NUOVA FORMAZIONE	
MINISTERO DELL' ECONOMIA E DELLE FINANZE		851.751.669	865.537.221	865.255.403	902.820.287	842.349.393	789.571.809	50.465.790	42.137.765	52.777.584	
FUNZIONAMENTO		7.789.869	10.141.747	7.830.880	11.506.711	9.975.158	8.016.184	1.702.308	2.124.744	1.958.974	
INTERVENTI		239.491.037	252.660.197	238.843.586	262.592.440	248.055.204	224.255.905	25.106.167	15.164.124	23.799.299	
INVESTIMENTI		42.908.007	46.875.342	42.875.019	52.676.710	46.332.661	32.891.247	8.912.432	21.241.468	13.441.414	
ALTRE SPESE IN C/CAPITALE		807.673	1.027.515	807.673	1.027.515	951.964	687.828	167.739	264.931	264.136	
ONERI COMUNI		45.044.438	24.895.379	60.045.437	31.568.423	22.253.539	19.985.182	618.795	627.107	2.268.358	
TRATTAMENTI DI QUIESCENZA, INTEGRATIVI E SOSTITUTIVI		1.672.723	1.845.825	1.672.723	1.876.168	1.881.158	1.786.191	262.622	23	94.967	
ONERI DEL DEBITO PUBBLICO		153.332.852	158.055.883	153.333.011	162.333.128	152.829.030	146.530.463	6.328.404	280.581	5.698.567	
RIMBORSO DEL DEBITO PUBBLICO		358.576.709	369.653.971	357.718.913	378.877.831	360.670.680	355.418.809	7.367.323	2.358.482	5.251.871	
ONERI COMUNI		2.128.362	381.362	2.128.362	381.362	0	0	0	76.305	0	
MINISTERO PER I BENI E LE ATTIVITA' CULTURALI		4.339.147	5.243.000	4.379.140	5.126.993	5.270.648	3.429.148	1.110.809	1.792.503	1.841.500	
FUNZIONAMENTO		1.545.151	1.847.537	1.588.935	1.982.949	1.877.017	1.609.339	227.147	144.079	267.678	
INTERVENTI		1.277.422	1.317.098	1.278.091	1.371.825	1.316.611	1.120.354	129.431	110.369	196.257	
INVESTIMENTI		1.286.701	1.976.832	1.282.201	1.664.847	1.975.486	679.736	739.312	1.533.737	1.295.750	
ONERI COMUNI		204.953	71.062	204.953	73.399	71.062	22	4.147	0	71.041	
TRATTAMENTI DI QUIESCENZA, INTEGRATIVI E SOSTITUTIVI		0	7	40	7	7	0	0	0	0	
ONERI DEL DEBITO PUBBLICO		24.919	24.919	24.919	28.420	24.919	14.146	10.773	4.318	10.773	
ONERI COMUNI		0	5.545	0	5.545	5.545	5.545	0	0	0	
MINISTERO DELLA GIUSTIZIA		11.734.751	12.226.696	11.777.192	12.809.447	11.650.226	9.390.503	1.832.831	979.471	2.239.722	
FUNZIONAMENTO		9.102.638	9.786.010	9.147.774	10.194.981	9.216.644	8.283.890	824.394	380.558	932.753	
INTERVENTI		1.674.464	1.683.761	1.623.771	1.729.081	1.664.222	886.204	757.812	100.780	778.017	
INVESTIMENTI		676.821	642.136	724.819	718.808	634.605	117.992	245.828	473.601	516.613	
ONERI COMUNI		230.519	55.744	230.519	107.242	55.744	63.730	4.724	24.337	12.014	
TRATTAMENTI DI QUIESCENZA, INTEGRATIVI E SOSTITUTIVI		50.310	59.045	50.310	59.335	59.011	58.686	72	195	525	
MINISTERO DEGLI AFFARI ESTERI		3.279.001	3.982.902	3.631.278	4.482.338	3.832.232	3.128.000	536.221	258.240	704.232	
FUNZIONAMENTO		1.603.631	1.746.275	1.618.595	1.847.032	1.634.455	1.511.613	110.618	49.097	122.842	
INTERVENTI		1.630.150	2.187.317	1.967.463	2.586.706	2.149.715	1.606.398	411.900	191.871	543.317	
INVESTIMENTI		33.763	33.679	33.763	33.708	33.053	9.988	13.360	17.271	23.064	
ONERI COMUNI		11.457	15.630	11.457	14.892	15.010	0	342	0	15.010	
MINISTERO DELL'ISTRUZIONE, DELL'UNIVERSITA' E DELLA RICERCA		84.260.874	89.512.769	84.007.357	90.845.548	95.209.928	77.333.340	19.817.570	6.145.097	17.876.588	
FUNZIONAMENTO		62.348.884	67.193.250	62.429.120	67.141.980	73.054.349	68.621.441	7.592.651	893.509	4.432.909	
INTERVENTI		14.223.584	14.855.553	12.946.184	14.824.906	14.854.962	6.166.929	8.400.136	902.629	8.688.033	
INVESTIMENTI		6.132.733	7.433.225	7.071.085	8.563.684	7.270.264	2.543.918	3.820.136	4.348.956	4.726.345	
ONERI COMUNI		1.555.673	29.690	1.555.838	310.190	29.301	0	4.064	0	29.301	
TRATTAMENTI DI QUIESCENZA, INTEGRATIVI E SOSTITUTIVI		0	1.052	5.130	4.788	1.052	1.051	85	2	-	

SEGUE ALLEGATO B		RIPARTIZIONE PER MINISTERO DELLE RISULTANZE DI CONSUNTIVO DELLA SPESA PER L'ESERCIZIO 2001									
		MILIONI DI LIRE I									
		PREVISIONI INIZIALI COMPETENZA	PREVISIONI DEFINITIVE COMPETENZA	PREVISIONI INIZIALI CASSA	PREVISIONI DEFINITIVE CASSA	IMPEGNI	PAGAMENTI COMPETENZA	PAGAMENTI RESIDUI	RESIDUI PROVENTI ESERC. PREC.	RESIDUI NUOVA FORMAZIONE	
MINISTERO DELL'INTERNO		44.976.944	49.454.725	47.359.430	57.824.917	48.850.704	37.302.069	15.638.698	26.176.533	11.548.635	
FUNZIONAMENTO		14.353.020	15.898.083	14.391.242	16.641.109	15.432.425	14.463.863	1.108.461	259.222	968.562	
INTERVENTI		23.840.892	26.129.587	26.007.403	32.323.862	26.026.089	17.665.126	12.021.305	18.310.719	8.360.963	
INVESTIMENTI		6.664.931	7.287.051	6.840.884	8.702.061	7.263.553	5.155.547	2.496.558	7.602.724	2.108.007	
ONERI COMUNI		87.801	109.042	87.801	116.517	109.042	4.383	7.475	0	104.659	
TRATTAMENTI DI QUIESCENZA, INTEGRATIVI E SOSTITUTIVI		30.300	30.962	32.100	41.358	19.595	13.151	4.900	3.868	6.444	
MINISTERO DELL'AMBIENTE E DELLA TUTELA DEL TERRITORIO		2.472.123	3.775.978	3.676.903	5.112.677	3.631.727	1.495.976	1.986.442	3.398.588	2.135.751	
FUNZIONAMENTO		134.541	188.257	136.169	200.798	159.816	112.805	30.560	16.626	47.011	
INTERVENTI		363.901	520.141	375.517	620.861	501.452	333.410	191.723	229.440	168.042	
INVESTIMENTI		1.970.702	3.047.307	3.160.237	4.270.056	2.950.661	1.037.556	1.764.159	3.152.522	1.913.105	
ONERI COMUNI		2.980	9.808	2.980	10.498	9.335	1.842	0	0	7.493	
TRATTAMENTI DI QUIESCENZA, INTEGRATIVI E SOSTITUTIVI		0	0	0	0	0	0	0	0	0	
ONERI COMUNI		0	10.464	0	10.464	10.464	10.364	0	0	100	
MINISTERO DELLE INFRASTRUTTURE E DEI TRASPORTI		24.486.346	25.583.655	21.511.484	25.249.390	23.386.593	8.176.434	10.471.311	24.352.472	15.210.159	
FUNZIONAMENTO		1.431.937	1.984.178	1.447.527	1.892.106	1.803.253	1.364.368	237.585	114.518	458.885	
INTERVENTI		6.875.888	5.909.363	5.850.322	6.021.980	5.470.755	3.339.646	772.222	1.638.879	2.151.109	
INVESTIMENTI		16.107.119	17.609.118	14.142.020	17.263.765	16.045.499	3.456.756	9.449.371	22.590.058	12.588.743	
ONERI COMUNI		57.401	66.933	57.401	56.411	55.049	3.638	11.047	9.017	51.411	
TRATTAMENTI DI QUIESCENZA, INTEGRATIVI E SOSTITUTIVI		14.000	14.023	14.214	15.110	12.017	12.017	1.087	0	0	
ONERI COMUNI		0	19	0	19	19	9	0	0	10	
MINISTERO DELLE COMUNICAZIONI		314.828	764.350	339.949	815.446	656.367	200.881	84.085	73.679	455.486	
FUNZIONAMENTO		151.127	176.700	160.898	194.140	154.246	137.502	30.510	6.994	16.744	
INTERVENTI		133.129	191.898	147.129	209.498	177.593	60.220	26.463	47.186	117.373	
INVESTIMENTI		23.516	387.116	24.866	405.299	316.295	3.099	27.112	19.499	313.196	
ONERI COMUNI		7.057	8.476	7.057	6.349	8.156	0	0	0	8.156	
TRATTAMENTI DI QUIESCENZA, INTEGRATIVI E SOSTITUTIVI		0	160	0	160	77	60	0	0	17	
MINISTERO DELLA DIFESA		34.421.037	38.011.182	34.440.474	38.331.550	37.734.497	30.746.563	6.197.920	6.973.459	6.987.934	
FUNZIONAMENTO		27.936.606	31.834.163	27.937.943	32.492.356	31.536.070	26.710.006	4.660.445	5.063.993	4.826.064	
INTERVENTI		494.011	743.975	507.111	802.421	729.365	519.187	134.502	206.160	210.178	
INVESTIMENTI		3.695.281	3.497.046	3.700.281	3.115.014	3.545.709	1.850.745	1.285.105	1.701.913	1.694.964	
ONERI COMUNI		355.728	257.267	355.728	248.031	256.664	0	115.394	0	256.664	
TRATTAMENTI DI QUIESCENZA, INTEGRATIVI E SOSTITUTIVI		1.939.412	1.678.751	1.939.412	1.673.728	1.666.689	1.666.625	2.474	1.392	65	
MINISTERO DELLE POLITICHE AGRICOLE E FORESTALI		2.752.283	4.097.123	4.784.990	6.359.775	4.028.818	1.516.084	1.370.612	2.957.394	2.512.734	
FUNZIONAMENTO		840.652	935.517	887.192	1.043.954	918.100	838.017	94.355	37.681	80.083	
INTERVENTI		372.183	550.482	422.063	678.302	526.738	136.471	86.412	244.950	390.267	

SEGUE ALLEGATO B		RIPARTIZIONE PER MINISTERO DELLE RISULTANZE DI CONSUNTIVO DELLA SPESA PER L'ESERCIZIO 2001									
		(MILIONI DI LIRE)									
		PREVISIONI INIZIALI COMPETENZA	PREVISIONI DEFINITIVE COMPETENZA	PREVISIONI INIZIALI CASSA	PREVISIONI DEFINITIVE CASSA	IMPEGNI	PAGAMENTI COMPETENZA	PAGAMENTI RESIDUI	RESIDUI PROVENIENTI ESERC. PREC.	RESIDUI NUOVA FORMAZIONE	
INVESTIMENTI		1.524.189	2.593.115	3.458.185	4.622.529	2.567.961	532.616	1.187.704	2.674.298	2.035.345	
ONERI COMUNI		8.758	11.276	11.050	7.718	9.373	2.800	1.761	0	6.573	
TRATTAMENTI DI QUIESCENZA, INTEGRATIVI E SOSTITUTIVI		6.500	6.579	6.500	7.116	6.492	6.025	381	466	467	
ONERI COMUNI		0	155	0	155	155	155	0	0	0	
MINISTERO DELLE ATTIVITA' PRODUTTIVE		6.285.121	10.537.166	6.314.301	8.626.032	10.356.314	3.010.740	4.643.639	7.424.296	7.345.574	
FUNZIONAMENTO		190.743	299.345	194.794	324.232	254.248	215.857	39.762	9.306	38.392	
INTERVENTI		585.602	675.258	506.602	702.984	664.483	500.081	120.574	23.552	164.402	
INVESTIMENTI		5.501.991	9.553.472	5.606.120	7.588.885	9.428.495	2.295.215	4.482.805	7.391.438	7.155.280	
ONERI COMUNI		6.782	7.436	6.782	8.277	7.436	0	498	-	7.436	
TRATTAMENTI DI QUIESCENZA, INTEGRATIVI E SOSTITUTIVI		3	171	3	171	168	103	0	0	65	
ONERI COMUNI		0	1.483	0	1.483	1.483	1.483	0	0	0	
MINISTERO DEL LAVORO E DELLE POLITICHE SOCIALI		106.048.854	109.565.878	107.603.895	110.423.625	108.298.064	100.020.728	6.389.175	6.050.158	8.277.336	
FUNZIONAMENTO		887.767	735.409	899.104	955.176	758.752	681.523	158.512	75.931	77.229	
INTERVENTI		99.168.231	104.139.293	99.600.955	103.677.593	102.851.679	98.474.397	2.263.439	1.743.971	4.377.282	
INVESTIMENTI		4.702.340	4.647.163	5.813.340	5.764.841	4.646.111	860.656	3.955.866	4.232.250	3.785.475	
ONERI COMUNI		1.290.516	38.012	1.290.516	17.948	37.525	176	7.373	1	37.350	
TRATTAMENTI DI QUIESCENZA, INTEGRATIVI E SOSTITUTIVI		0	4.000	0	8.068	3.997	3.997	3.986	4	-	
MINISTERO DELLA SALUTE		2.486.714	3.064.637	3.017.210	3.371.311	2.640.728	1.550.905	565.879	2.021.049	1.089.823	
FUNZIONAMENTO		305.737	625.230	347.596	719.182	600.634	283.144	185.999	292.818	337.490	
INTERVENTI		1.270.950	1.594.564	1.452.202	1.756.299	1.603.457	1.286.926	348.337	203.619	316.531	
INVESTIMENTI		899.748	800.248	1.201.477	860.244	392.045	509	31.275	1.524.612	391.536	
ONERI COMUNI		12.279	44.594	15.955	35.585	44.593	326	268	0	44.266	
TOTALE GENERALE		1.179.609.693	1.221.355.283	1.198.099.007	1.272.199.336	1.197.876.240	1.066.873.180	121.110.482	130.740.703	131.003.060	

DIMOSTRAZIONE DELLE MODIFICHE ALLE RISULTANZE DIFFERENZIALI DEL BILANCIO 2001
PER EFFETTO DELLE VARIAZIONI DISPOSTE A TUTTO IL MESE DI DICEMBRE

		(COMPETENZA)				
NORME/LEGGI	RISPARMIO PUBBLICO	SALDO NETTO DA FINANZIARE	INDEBITAMENTO NETTO	RICORSO AL MERCATO	DISAVANZO COMPLESSIVO	
L. N. 34 del 2001 RATIFICA ED ESECUZIONE DELL'ACCORDO TRA IL GOVERNO DELLA REPUBBLICA ITALIANA E IL GOVERNO DELLA FEDERAZIONE RUSSA PER L'ASSISTENZA ITALIANA NELLA DISTRUZIONE DEGLI STOCK DI ARMI CHIMICHE NELLA FEDERAZIONE RUSSA, FATTO A MOSCA IL 20 GENNAIO 2000	-5.000.000.000	-5.000.000.000	-5.000.000.000	-5.000.000.000	-5.000.000.000	
L. N. 21 del 2001 MISURE PER RIDURRE IL DISAGIO ABITATIVO ED INTERVENTI PER AUMENTARE L'OFFERTA DI ALLOGGI IN LOCAZIONE	0	-113.200.000.000	-113.200.000.000	-113.200.000.000	-113.200.000.000	
L. N. 13 Art. 1 C. 1 P. 0 del 2001 FINANZIAMENTO PRIMA CONFERENZA ITALIANI NEL MONDO	-2.400.000.000	-2.400.000.000	-2.400.000.000	-2.400.000.000	-2.400.000.000	
L. N. 422 del 2000 DISPOSIZIONI PER L'ADEMPIMENTO DI OBBLIGHI DERIVANTI DALL'APPARTENENZA DELL'ITALIA ALLE COMUNITA' EUROPEE - LEGGE COMUNITARIA 2000	-500.000.000	-500.000.000	-500.000.000	-500.000.000	-500.000.000	
L. N. 409 del 2000 EROGAZIONE DEL CONTRIBUTO OBBLIGATORIO DELL'ITALIA AL FONDO MULTILATERALE PER IL PROTOCOLLO DI MONTREAL PER LA PROTEZIONE DELLA FASCIA DELL'OZONO	-39.300.000.000	-46.500.000.000	-46.500.000.000	-46.500.000.000	-46.500.000.000	
L. N. 400 del 2000 RIFINANZIAMENTO DELLA LEGGE 21 DICEMBRE 1999 N.513 ED ALTRE DISPOSIZIONI IN MATERIA DI BENI ED ATTIVITA' CULTURALI	2.500.000.000	-66.900.000.000	-66.900.000.000	-66.900.000.000	-66.900.000.000	

DIMOSTRAZIONE DELLE MODIFICHE ALLE RISULTANZE DIFFERENZIALI DEL BILANCIO 2001
PER EFFETTO DELLE VARIAZIONI DISPOSTE A TUTTO IL MESE DI DICEMBRE

NORME/LEGGI	(COMPETENZA)				
	RISPARMIO PUBBLICO	SALDO NETTO DA FINANZIARE	INDEBITAMENTO NETTO	RICORSO AL MERCATO	DISAVANZO COMPLESSIVO
L.N. 404 del 2000 INTERVENTI IN FAVORE DEL MUSEO NAZIONALE DEL CINEMA "FONDAZIONE MARIA ADRIANA PROLO" DI TORINO	-1.000.000.000	-3.000.000.000	-3.000.000.000	-3.000.000.000	-3.000.000.000
L.N. 406 del 2000 CONCESSIONE DI UN CONTRIBUTO ALL'ISTITUTO INTERNAZIONALE DI DIRITTO PER LO SVILUPPO (IDLI), IN ROMA	-2.000.000.000	-2.000.000.000	-2.000.000.000	-2.000.000.000	-2.000.000.000
L.N. 408 del 2000 RATIFICA ED ESECUZIONE DELL'ACCORDO FRA IL GOVERNO DELLA REPUBBLICA ITALIANA ED IL GOVERNO DELLA REPUBBLICA DEL SUD-AFRICA PER LA COOPERAZIONE NEL CAMPO DELLA DIFESA E DEGLI EQUIPAGGIAMENTI DELLA DIFESA, FATTO A ROMA IL 10 LUGLIO 1997	-252.000.000	-252.000.000	-252.000.000	-252.000.000	-252.000.000
L.N. 413 del 2000 ADESIONE DELLA REPUBBLICA ITALIANA ALLA CONVENZIONE SULL'AUTO ALIMENTARE DEL 1999, CON ALLEGATI, FATTA A LONDRA IL 13 APRILE 1999 E SUA ESECUZIONE	-70.000.000.000	-70.000.000.000	-70.000.000.000	-70.000.000.000	-70.000.000.000
L.N. 10 del 2001 DISPOSIZIONI IN MATERIA DI NAVIGAZIONE SATELLITARE	0	-250.000.000.000	-250.000.000.000	-250.000.000.000	-250.000.000.000
L.N. 15 del 2001 RATIFICA ED ESECUZIONE DELL'ACCORDO DI COLLABORAZIONE CULTURALE TRA IL GOVERNO DELLA REPUBBLICA ITALIANA ED IL GOVERNO DELLA REPUBBLICA ARGENTINA, FATTO A BUENOS AIRES IL 6 APRILE 1998	-1.581.000.000	-1.581.000.000	-1.581.000.000	-1.581.000.000	-1.581.000.000

DIMOSTRAZIONE DELLE MODIFICHE ALLE RISULTANZE DIFFERENZIALI DEL BILANCIO 2001
PER EFFETTO DELLE VARIAZIONI DISPOSTE A TUTTO IL MESE DI DICEMBRE

		(COMPETENZA)				
NORME/LEGGI	RISPARMIO PUBBLICO	SALDO NETTO DA FINANZIARE	INDEBITAMENTO NETTO	RICORSO AL MERCATO	DISAVANZO COMPLESSIVO	
L. N. 23 del 2001 PARTECIPAZIONE ITALIANA ALLA XII RICOSTITUZIONE DELL'I.D.A. (INTERNATIONAL DEVELOPMENT ASSOCIATION) E ALLA VIII RICOSTITUZIONE DEL FONDO AFRICANO DI SVILUPPO	0	-333.499.827.000	333.499.827.000	-333.499.827.000	-333.499.827.000	
L. N. 57 del 2001 DISPOSIZIONI IN MATERIA DI APERTURA E REGOLAZIONE DEI MERCATI	0	-311.800.000.000	-311.800.000.000	-311.800.000.000	-311.800.000.000	
L. N. 78 del 2001 TUTELA DEL PATRIMONIO STORICO DELLA PRIMA GUERRA MONDIALE	0	-1.000.000.000	-1.000.000.000	-1.000.000.000	-1.000.000.000	
L. N. 93 del 2001 DISPOSIZIONI IN CAMPO AMBIENTALE	16.000.000.000	-46.000.000.000	-46.000.000.000	-46.000.000.000	-46.000.000.000	
TOTALE	-862.660.000.000	-2.805.759.827.000	-2.124.760.173.000	-2.805.759.827.000	-2.805.759.827.000	
RIASSEGNAZIONE DI QUOTE DI ENTRATE DPR 469/99, ART. 2 C. 1						

DIMOSTRAZIONE DELLE MODIFICHE ALLE RISULTANZE DIFFERENZIALI DEL BILANCIO 2001
PER EFFETTO DELLE VARIAZIONI DISPOSTE A TUTTO IL MESE DI DICEMBRE (COMPETENZA)

NORME/LEGGI	RISPARMIO PUBBLICO	SALDO NETTO DA FINANZIARE	INDEBITAMENTO NETTO	RICORSO AL MERCATO	DISAVANZO COMPLESSIVO
DPR N. 469 Art. 2 C. 2 P. 0 del 1999 RIASSEGNAZIONI DI ENTRATA SUCCESSIVE AL 31 OTTOBRE	-2.586.662.374.900	-7.020.843.752.900	-7.224.958.920.900	-7.020.843.752.900	-7.020.843.752.900
DPR N. 469 Art. 2 C. 1 P. 0 del 1999 RIASSEGNAZIONE D'ENTRATA PRIMA DEL 31 OTTOBRE	-242.826.176.330	1.638.284.405.000	2.509.269.973.000	-1.502.640.605.000	-2.640.605.000
TOTALE	-2.829.488.551.230	-5.382.559.347.900	-4.715.688.947.900	-8.523.484.357.900	-7.023.484.357.900
MODIFICHE IN DIPENDENZA DI ALTRE NORME					
L. N. 152 del 2001 NUOVA DISCIPLINA PER GLI ISTITUTI DI PATRONATO E DI ASSISTENZA SOCIALE	-54.000.000.000	0	0	0	0
DPR N. 469 del 1999 REGOLAMENTO RECANTE NORME DI SEMPLIFICAZIONE DEL PROCEDIMENTO PER IL VERSAMENTO DI SOMME ALL'ENTRATA E LA RIASSEGNAZIONE ALLE UNITA' PREVISIONALI DI BASE PER LA SPESA DEL BILANCIO DELLO STATO, CON PARTICOLARE RIFERIMENTO AI FINANZIAMENTI DELL'UNIONE EUROPEA, AI SENSI DELL'ARTICOLO 20, COMMA 8, DELLA LEGGE 15 MARZO 1997, N. 59.	12.000	12.000	12.000	12.000	12.000

DIMOSTRAZIONE DELLE MODIFICHE ALLE RISULTANZE DIFFERENZIALI DEL BILANCIO 2001
PER EFFETTO DELLE VARIAZIONI DISPOSTE A TUTTO IL MESE DI DICEMBRE

		(COMPETENZA)				
NORME/LEGGI	RISPARMIO PUBBLICO	SALDO NETTO DA FINANZIARE	INDEBITAMENTO NETTO	RICORSO AL MERCATO	DISAVANZO COMPLESSIVO	
L.N. 662 del 1996 MISURE DI RAZIONALIZZAZIONE DELLA FINANZA PUBBLICA.	-1.602.500.000.000	-1.852.500.000.000	-1.852.500.000.000	-1.852.500.000.000	-250.000.000.000	
LB N. 389 Art. 2 C. 26 P. 0 del 2000 RIPARTIZIONE FONDO PROTEZIONE CIVILE	-150.000.000	0	0	0	0	
LB N. 389 Art. 22 C. 11 P. 0 del 2000 VARIAZIONI COMPENSATIVE INFORMATICA DI SERVIZIO	-48.952.000.000	0	0	0	0	
L.N. 432 del 1993 ISTITUZIONE DEL FONDO PER L'AMMORTAMENTO DEI TITOLI DI STATO	0	5.226.107.381.000	5.226.107.381.000	0	0	
L.N. 468 del 1978 RIFORMA DI ALCUNE NORME DI CONTABILITA' GENERALE DELLO STATO IN MATERIA DI BILANCIO	-39.800.000.000	-39.800.000.000	-39.800.000.000	-39.800.000.000	-39.800.000.000	
L.N. 432 Art. 2 C. 1 P. 0 del 1993 FONDO AMMORTAMENTO TITOLI DI STATO	0	0	0	-8.955.748.286.000	-8.955.748.286.000	

DIMOSTRAZIONE DELLE MODIFICHE ALLE RISULTANZE DIFFERENZIALI DEL BILANCIO 2001
PER EFFETTO DELLE VARIAZIONI DISPOSTE A TUTTO IL MESE DI DICEMBRE

NORME/LEGGI	(COMPETENZA)				
	RISPARMIO PUBBLICO	SALDO NETTO DA FINANZIARE	INDEBITAMENTO NETTO	RICORSO AL MERCATO	DISAVANZO COMPLESSIVO
TOTALE	-1.745.401.988.000	3.333.807.393.000	3.333.807.393.000	-10.848.048.276.000	-9.245.548.276.000
ASSEGNAZIONI DI FONDI CON PRELEVAMENTO DAL FONDO GLOBALE DI PARTE CORRENTE (L. 468/78, ART. 11-BIS)					
L. N. 49 del 2001 DISPOSIZIONI URGENTI PER LA DISTRUZIONE DEL MATERIALE SPECIFICO A RISCHIO PER ENCEFALOPATIE SPONGIFORMI BOVINE E DELLE PROTEINE ANIMALI AD ALTO RISCHIO, NONCHÉ PER L'AMMASSO PUBBLICO TEMPORANEO DELLE PROTEINE ANIMALI A BASSORISCHIO	145.000.000.000	0	0	0	0
TOTALE	145.000.000.000	0	0	0	0
ASSEGNAZIONI DI FONDI CON PRELEVAMENTO DAL FONDO DI RISERVA PER SPESE OBBLIGATORIE E D'ORDINE (L. 468/78, ART. 7)					
L. N. 468 Art. 7 C. 2 P. 2 del 1978 PRELEVAMENTO DAL FONDO PER LE SPESE OBBLIGATORIE	840.917.189.000	775.000.000.000	775.000.000.000	0	0
TOTALE	840.917.189.000	775.000.000.000	775.000.000.000	0	0
ASSEGNAZIONI DI FONDI CON PRELEVAMENTO DAL FONDO DI RISERVA PER SPESE IMPREVISTE (L. 468/78 ART. 9)					

DIMOSTRAZIONE DELLE MODIFICHE ALLE RISULTANZE DIFFERENZIALI DEL BILANCIO 2001
PER EFFETTO DELLE VARIAZIONI DISPOSTE A TUTTO IL MESE DI DICEMBRE

NORME/LEGGI	(COMPETENZA)				
	RISPARMIO PUBBLICO	SALDO NETTO DA FINANZIARE	INDEBITAMENTO NETTO	RICORSO AL MERCATO	DISAVANZO COMPLESSIVO
L.N. 468 Art. 9 C. 0 P. 0 del 1978 PRELEVAMENTI DAL FONDO DI RISERVA PER LE SPESE IMPREVISTE	55.000.000.000	0	0	0	0
TOTALE	55.000.000.000	0	0	0	0
RIPARTIZIONI DI FONDI					
D.L.G. N. 228 del 2001 orientamento e modernizzazione del settore agricolo, a norma dell'articolo 7 della legge 5 marzo 2001, n.57	-83.895.000.000	0	0	0	0
L.N. 305 del 2001 PROROGA DEI TERMINI RELATIVI AGLI INTERVENTI PER FRONTEGGIARE L'EMERGENZA DERIVANTE DALL'ENCEFALOPATIA SPONGIFORME BOVINA	-150.000.000.000	0	0	0	0
LF N. 388 del 2000 DISPOSIZIONI PER LA FORMAZIONE DEL BILANCIO ANNUALE E PLURIENNALE DELLO STATO (LEGGE FINANZIARIA 2001)	-3.953.000.000	0	0	0	0

DIMOSTRAZIONE DELLE MODIFICHE ALLE RISULTANZE DIFFERENZIALI DEL BILANCIO 2001
PER EFFETTO DELLE VARIAZIONI DISPOSTE A TUTTO IL MESE DI DICEMBRE

NORME/LEGGI	(COMPETENZA)				
	RISPARMIO PUBBLICO	SALDO NETTO DA FINANZIARE	INDEBITAMENTO NETTO	RICORSO AL MERCATO	DISAVANZO COMPLESSIVO
LF N. 388 Art. 103 C. 0 P. 0 del 2000 UTILIZZO DEI PROVENTI DERIVANTI DALLE LICENZE UMTS E NORME IN MATERIA DI CARTA DI CREDITO FORMATIVA E DI ECC.	-820.000.000.000	0	0	0	0
DLG N. 502 Art. 12 C. 0 P. 0 del 1992 FONDO FINANZIAMENTO ATTIVITA' RICERCA	-100.000.000.000	0	0	0	0
L. N. 449 del 1997 MISURE PER LA STABILIZZAZIONE DELLA FINANZA PUBBLICA.	1.265.000.000	0	0	0	0
L. N. 208 del 1998 ATTIVAZIONE DELLE RISORSE PREORDINATE DELLA LEGGE FINANZIARIA PER L'ANNO 1998 AL FINE DI REALIZZARE INTERVENTI NELLE AREE DEPRESSE. ISTITUZIONE DI UN FONDO ROTATIVO PER IL FINANZIAMENTO DEI PROGRAMMI DI PROMOZIONE IMPRENDITORIALE NELLE AREE DEPRESSE	-58.500.000.000	0	0	0	0
DLG N. 112 del 1998 CONFERIMENTO DI FUNZIONI E COMPITI AMMINISTRATIVI DELLO STATO ALLE REGIONI ED AGLI ENTI LOCALI, IN ATTUAZIONE DEL CAPO I DELLA LEGGE 15 MARZO 1997, N. 59	-468.940.000	-468.940.000	-468.940.000	-468.940.000	-468.940.000
L. N. 144 del 1999 MISURE IN MATERIA DI INVESTIMENTO, DELEGA AL GOVERNO PER IL RIORINDO DEGLI INCENTIVI ALL'OCCUPAZIONE E DELLA NORMATIVA EDISCIPLINA INAIL E L'ENPALS, NONCHE' DISPOSIZIONI IN MATERIA PREVIDENZIALE	-1.656.793.000	0	0	0	0

DIMOSTRAZIONE DELLE MODIFICHE ALLE RISULTANZE DIFFERENZIALI DEL BILANCIO 2001
PER EFFETTO DELLE VARIAZIONI DISPOSTE A TUTTO IL MESE DI DICEMBRE

NORME/LEGGI	(COMPETENZA)				
	RISPARMIO PUBBLICO	SALDO NETTO DA FINANZIARE	INDEBITAMENTO NETTO	RICORSO AL MERCATO	DISAVANZO COMPLESSIVO
L. N. 385 del 2000 NUOVE NORME IN MATERIA DI INTEGRAZIONE AL TRATTAMENTO MINIMO	-50.000.000.000	0	0	0	0
DL N. 279 del 2000 INTERVENTI URGENTI PER LE AREE A RISCHIO IDROGEOLOGICO MOLTOELEVATO E IN MATERIA DI PROTEZIONE CIVILE, NONCHE' A FAVORE DELLE ZONE DELLA REGIONE CALABRIA DANNEGGIATE DALLE CALAMITA' IDROGEOLOGICHE DI SETTEMBRE ED OTTOBRE 2000	-26.100.000.000	0	0	0	0
DLG N. 56 del 2000 DISPOSIZIONI IN MATERIA DI FEDERALISMO FISCALE A NORMA DELL'ARTICOLO 10 DELLA LEGGE 13 MAGGIO 1999, N.133.	-150.000.000.000	0	0	0	0
LB N. 389 Art. 2 C. 25 P. 0 del 2000 RIPARTIZIONE FONDO PER ROMA CAPITALE	-2.102.000.000	0	0	0	0
LB N. 389 Art. 2 C. 26 P. 0 del 2000 RIPARTIZIONE FONDO PROTEZIONE CIVILE	-183.573.500.000	0	0	0	0
LB N. 389 Art. 2 C. 29 P. 0 del 2000 TRASFERIMENTO DI SOMME OCCORRENTI PER ELEZIONI	550.000.000	0	0	0	0

DIMOSTRAZIONE DELLE MODIFICHE ALLE RISULTANZE DIFFERENZIALI DEL BILANCIO 2001
PER EFFETTO DELLE VARIAZIONI DISPOSTE A TUTTO IL MESE DI DICEMBRE

NORME/LEGGI	(COMPETENZA)				
	RISPARMIO PUBBLICO	SALDO NETTO DA FINANZIARE	INDEBITAMENTO NETTO	RICORSO AL MERCATO	DISAVANZO COMPLESSIVO
LB N. 389 Art. 12 C. 3 P. 0 del 2000 VARIAZIONI COMPENSATIVE FONDO PIANO PESCA	-7.601.000.000	0	0	0	0
LB N. 389 Art. 12 C. 5 P. 0 del 2000 INTERVENTI NEL SETTORE AGRICOLO	-63.090.000.000	0	0	0	0
LB N. 389 Art. 22 C. 7 P. 0 del 2000 COLLABORAZIONE CON I PAESI DELL'EUROPA CENTRALE E ORIENTALE VARIAZIONI DI RESIDUI E CASSA	-16.400.000.000	0	0	0	0
LB N. 389 Art. 22 C. 9 P. 0 del 2000 RIORDINO AMMINISTRAZIONI; VARIAZIONI IN TERMINI DI CASSA RESIDUI E COMPETENZA	-288.197.000	0	0	0	0
LB N. 389 Art. 22 C. 10 P. 0 del 2000 RISTRUTTURAZIONE AMMINISTRAZIONI	-83.331.000	0	0	0	0
LB N. 389 Art. 22 C. 11 P. 0 del 2000 VARIAZIONI COMPENSATIVE INFORMATICA DI SERVIZIO	-56.100.000.000	0	0	0	0

DIMOSTRAZIONE DELLE MODIFICHE ALLE RISULTANZE DIFFERENZIALI DEL BILANCIO PER EFFETTO DELLE VARIAZIONI DISPOSTE A TUTTO IL MESE DI DICEMBRE 2001		(COMPETENZA)			
NORME/LEGGI	RISPARMIO PUBBLICO	SALDO NETTO DA FINANZIARE	INDEBITAMENTO NETTO	RICORSO AL MERCATO	DISAVANZO COMPLESSIVO
LB N. 389 Art. 22 C. 16 P. 0 del 2000 VARIAZIONI COMPENSATIVE PER AFFITTO LOCALI E ACQUISTO IMMOBILI	300.000.000	0	0	0	0
LB N. 389 Art. 22 C. 17 P. 0 del 2000 ATTUAZIONE DI PROVVEDIMENTI AMMINISTRATIVI PER IL TRASFERIMENTO DI COMPITI ALLE REGIONI	0	0	1.617.814.000	0	0
LB N. 389 del 2000 BILANCIO DI PREVISIONE DELLO STATO PER L'ANNO FINANZIARIO 2001 E BILANCIO PLURIENNALE PER IL TRIENNIO 2001-2003.	10.350.000.000	0	0	0	0
LF N. 388 Art. 157 C. 3 P. 0 del 2000 RIFINANZIAMENTO TABELLA D	-5.236.000.000	0	0	0	0
L N. 27 del 2001 PROROGA DELLA PARTECIPAZIONE MILITARE ITALIANA A MISSIONI INTERNAZIONALI DI PACE, NONCHE' AI PROGRAMMI DELLE FORZE DI POLIZIA ITALIANE IN ALBANIA	-20.000.000.000	0	0	0	0
L N. 438 del 2001 Disposizioni urgenti per contrastare il terrorismo internazionale	920.000.000	0	0	0	0

DIMOSTRAZIONE DELLE MODIFICHE ALLE RISULTANZE DIFFERENZIALI DEL BILANCIO PER EFFETTO DELLE VARIAZIONI DISPOSTE A TUTTO IL MESE DI DICEMBRE		2001				(COMPETENZA)
NORME/LEGGI	RISPARMIO PUBBLICO	SALDO NETTO DA FINANZIARE	INDEBITAMENTO NETTO	RICORSO AL MERCATO	DISAVANZO COMPLESSIVO	
DLG N. 227 Art. 8 C. 0 P. 0 del 2001 orientamento e modernizzazione del settore forestale	-11.166.000.000	0	0	0	0	
DL N. 1 Art. 6 C. 0 P. 0 del 2001 DISPOSIZIONI URGENTI PER LA DISTRUZIONE DEL MATERIALE SPECIFICO A RISCHIO PER ECEFALOPATIE SPONGIFORMI BOVINE	-100.000.000.000	0	0	0	0	
TOTALE	-1.896.828.761.000	-468.940.000	1.148.874.000	-468.940.000	-468.940.000	
FONDI DI RISERVA E SPECIALI	7.000.000.000.000	0	0	0	0	
DL N. 17 Art. 1 C. 0 P. 0 del 2001 DISAVANZI SSN						
L. N. 62 del 2001 NUOVE NORME SULL'EDITORIA E SUI PRODOTTI EDITORIALI E MODIFICHE ALLA LEGGE 5 AGOSTO 1981, N. 416	7.900.000.000	0	0	0	0	

DIMOSTRAZIONE DELLE MODIFICHE ALLE RISULTANZE DIFFERENZIALI DEL BILANCIO 2001
PER EFFETTO DELLE VARIAZIONI DISPOSTE A TUTTO IL MESE DI DICEMBRE

		(COMPETENZA)				
NORME/LEGGI	RISPARMIO PUBBLICO	SALDO NETTO DA FINANZIARE	INDEBITAMENTO NETTO	RICORSO AL MERCATO	DISAVANZO COMPLESSIVO	
L.N. 38 del 2001 NORME A TUTELA DELLA MINORANZA LINGUISTICA SLOVENA DELLA REGIONE FRIULI-VENEZIA GIULIA	11.333.000.000	0	0	0	0	
L.N. 423 del 2000 INTERVENTI IN FAVORE DEL COMUNE DI CASALECCHIO DI RENO	0	-500.000.000	-500.000.000	-500.000.000	-500.000.000	
L.N. 51 del 2001 DISPOSIZIONI PER LA PREVENZIONE DELL'INQUINAMENTO DERIVANTE DAL TRASPORTO MARITTIMO DI IDROCARBURI E PER IL CONTROLLO DEL TRAFFICO MARITTIMO	10.000.000.000	0	0	0	0	
L.N. 88 del 2001 NUOVE DISPOSIZIONI IN MATERIA DI INVESTIMENTI NELLE IMPRESE MARITTIME	-60.000.000.000	0	0	0	0	
L.N. 137 del 2001 DISPOSIZIONI IN MATERIA DI INDENNIZZI A CITTADINI E IMPRESE OPERANTI IN TERRITORI DELLA EX JUGOSLAVIA, GIÀ SOGGETTI ALLA SOVRANITA' ITALIANA	100.000.000.000	0	0	0	0	
TOTALE	7.069.833.000.000	-500.000.000	-500.000.000	-500.000.000	-500.000.000	

DIMOSTRAZIONE DELLE MODIFICHE ALLE RISULTANZE DIFFERENZIALI DEL BILANCIO 2001
PER EFFETTO DELLE VARIAZIONI DISPOSTE A TUTTO IL MESE DI DICEMBRE

		(COMPETENZA)			
NORME/LEGGI	RISPARMIO PUBBLICO	BALDO NETTO DA FINANZIARE	INDEBITAMENTO NETTO	RICORSO AL MERCATO	DISAVANZO COMPLESSIVO
IN COMPLESSO	-22.016.189.061.230	-25.837.996.583.900	-24.747.967.995.900	-36.915.198.904.900	-5.201.339.369.900

Allegato B/1		DIMOSTRAZIONE DELLE MODIFICHE ALLE RISULTANZE DIFFERENZIALI DEL BILANCIO PER EFFETTO DELLE VARIAZIONI DISPOSTE A TUTTO IL MESE DI DICEMBRE				2001	
NORME/LEGGI		(CASSA)					
		RISPARMIO PUBBLICO	SALDO NETTO DA FINANZIARE	INDEBITAMENTO NETTO	RICORSO AL MERCATO	DISAVANZO COMPLESSIVO	
ASSESTAMENTO DEL BILANCIO DELLO STATO E DEI BILANCI DELLE AZIENDE AUTONOME PER L'ANNO FINANZIARIO 2000							
L.V.B. N. 419 del 2001 Provvedimento di assestamento		-46.846.750.125.000	-44.509.332.356.000	-45.061.778.689.000	-43.648.486.192.000	23.174.730.944.000	
	TOTALE	-46.846.750.125.000	-44.509.332.356.000	-45.061.778.689.000	-43.648.486.192.000	23.174.730.944.000	
PROVVEDIMENTI LEGISLATIVI CON COPERTURA FINANZIARIA A CARICODI DISPONIBILITA' DEL PRECEDENTE ESERCIZIO (L. 468/78, ART. 11-BIS)							
L.N. 135 del 2001 RIFORMA DELLA LEGISLAZIONE NAZIONALE DEL TURISMO		0	-277.000.000.000	-263.000.000.000	-277.000.000.000	-277.000.000.000	
L.N. 78 del 2001 TUTELA DEL PATRIMONIO STORICO DELLA PRIMA GUERRA MONDIALE		0	-1.000.000.000	-1.000.000.000	-1.000.000.000	-1.000.000.000	
L.N. 34 del 2001 RATIFICA ED ESECUZIONE DELL'ACCORDO TRA IL GOVERNO DELLA REPUBBLICA ITALIANA E IL GOVERNO DELLA FEDERAZIONE RUSSA PER L'ASSISTENZA ITALIANA NELLA DISTRUZIONE DEGLI STOCK DI ARMI CHIMICHE NELLA FEDERAZIONE RUSSA, FATTO A MOSCA IL 20 GENNAIO 2000		-5.000.000.000	-5.000.000.000	-5.000.000.000	-5.000.000.000	-5.000.000.000	

DIMOSTRAZIONE DELLE MODIFICHE ALLE RISULTANZE DIFFERENZIALI DEL BILANCIO 2001
PER EFFETTO DELLE VARIAZIONI DISPOSTE A TUTTO IL MESE DI DICEMBRE

NORME/LEGGI	(CASSA)				
	RISPARMIO PUBBLICO	SALDO NETTO DA FINANZIARE	INDEBITAMENTO NETTO	RICORSO AL MERCATO	DISAVANZO COMPLESSIVO
L. N. 406 del 2000 CONCESSIONE DI UN CONTRIBUTO ALL'ISTITUTO INTERNAZIONALE DI DIRITTO PER LO SVILUPPO (IDLI), IN ROMA	-2.000.000.000	-2.000.000.000	-2.000.000.000	-2.000.000.000	-2.000.000.000
L. N. 408 del 2000 RATIFICA ED ESECUZIONE DELL'ACCORDO FRA IL GOVERNO DELLA REPUBBLICA ITALIANA ED IL GOVERNO DELLA REPUBBLICA DEL SUD- AFRICA PER LA COOPERAZIONE NEL CAMPO DELLA DIFESA E DEGLI EQUIPAGGIAMENTI DELLA DIFESA, FATTO A ROMA IL 10 LUGLIO 1997	-252.000.000	-252.000.000	-252.000.000	-252.000.000	-252.000.000
L. N. 413 del 2000 ADESIONE DELLA REPUBBLICA ITALIANA ALLA CONVENZIONE SULL'AUTO ALIMENTARE DEL 1999, CON ALLEGATI, FATTA A LONDRA IL 13 APRILE 1999 E SUA ESECUZIONE	-70.000.000.000	-70.000.000.000	-70.000.000.000	-70.000.000.000	-70.000.000.000
L. N. 422 del 2000 DISPOSIZIONI PER L'ADEMPIMENTO DI OBBLIGHI DERIVANTI DALL'APPARTENENZA DELL'ITALIA ALLE COMUNITA' EUROPEE - LEGGECOMUNITARIA 2000	-500.000.000	-500.000.000	-500.000.000	-500.000.000	-500.000.000
L. N. 10 del 2001 DISPOSIZIONI IN MATERIA DI NAVIGAZIONE SATELLITARE	0	-250.000.000.000	-250.000.000.000	-250.000.000.000	-250.000.000.000
L. N. 13 Art. 1 C. 1 P. 0 del 2001 FINANZIAMENTO PRIMA CONFERENZA ITALIANI NEL MONDO	-2.400.000.000	-2.400.000.000	-2.400.000.000	-2.400.000.000	-2.400.000.000

DIMOSTRAZIONE DELLE MODIFICHE ALLE RISULTANZE DIFFERENZIALI DEL BILANCIO 2001
PER EFFETTO DELLE VARIAZIONI DISPOSTE A TUTTO IL MESE DI DICEMBRE

		(CASSA)				
NORME/LEGGI	RISPARMIO PUBBLICO	SALDO NETTO DA FINANZIARE	INDEBITAMENTO NETTO	RICORSO AL MERCATO	DISAVANZO COMPLESSIVO	
L. N. 15 del 2001 RATIFICA ED ESECUZIONE DELL'ACCORDO DI COLLABORAZIONE CULTURALE TRA IL GOVERNO DELLA REPUBBLICA ITALIANA ED IL GOVERNO DELLA REPUBBLICA ARGENTINA, FATTO A BUENOS AIRES IL 6 APRILE 1998	-1.581.000.000	-1.581.000.000	-1.581.000.000	-1.581.000.000	-1.581.000.000	
L. N. 21 del 2001 MISURE PER RIDURRE IL DISAGIO ABITATIVO ED INTERVENTI PER AUMENTARE L'OFFERTA DI ALLOGGI IN LOCAZIONE	0	-113.200.000.000	-113.200.000.000	-113.200.000.000	-113.200.000.000	
L. N. 23 del 2001 PARTECIPAZIONE ITALIANA ALLA XII RICOSTITUZIONE DELL'I.D.A. (INTERNATIONAL DEVELOPMENT ASSOCIATION) E ALLA VIII RICOSTITUZIONE DEL FONDO AFRICANO DI SVILUPPO	0	-333.499.827.000	333.499.827.000	-333.499.827.000	-333.499.827.000	
L. N. 400 del 2000 RIFINANZIAMENTO DELLA LEGGE 21 DICEMBRE 1999 N.513 ED ALTRE DISPOSIZIONI IN MATERIA DI BENI ED ATTIVITA' CULTURALI	2.500.000.000	-66.900.000.000	-66.900.000.000	-66.900.000.000	-66.900.000.000	
L. N. 404 del 2000 INTERVENTI IN FAVORE DEL MUSEO NAZIONALE DEL CINEMA "FONDAZIONE MARIA ADRIANA PROLO" DI TORINO	-1.000.000.000	-3.000.000.000	-3.000.000.000	-3.000.000.000	-3.000.000.000	
L. N. 57 del 2001 DISPOSIZIONI IN MATERIA DI APERTURA E REGOLAZIONE DEI MERCATI	0	-311.800.000.000	-311.800.000.000	-311.800.000.000	-311.800.000.000	

DIMOSTRAZIONE DELLE MODIFICHE ALLE RISULTANZE DIFFERENZIALI DEL BILANCIO 2001
PER EFFETTO DELLE VARIAZIONI DISPOSTE A TUTTO IL MESE DI DICEMBRE

	(CASSA)				
	RISPARMIO PUBBLICO	SALDO NETTO DA FINANZIARE	INDEBITAMENTO NETTO	RICORSO AL MERCATO	DISAVANZO COMPLESSIVO
NORME/LEGGI					
L. N. 93 del 2001 DISPOSIZIONI IN CAMPO AMBIENTALE	16.000.000.000	-46.000.000.000	-46.000.000.000	-46.000.000.000	-46.000.000.000
L. N. 122 del 2001 DISPOSIZIONI MODIFICATIVE E INTEGRATIVE ALLA NORMATIVA CHE DISCIPLINA IL SETTORE AGRICOLO E FORESTALE	-759.000.000.000	-1.275.000.000.000	-1.275.000.000.000	-1.275.000.000.000	-1.275.000.000.000
L. N. 118 del 2001 PARTECIPAZIONE ITALIANA AL FINANZIAMENTO DEL SEGRETARIATO PER IL CONTROLLO DELLE ESPORTAZIONI DI ARMI CONVENZIONALI E PRODOTTI A TECNOLOGIA "DUAL USE"	-127.000.000	-127.000.000	-127.000.000	-127.000.000	-127.000.000
TOTALE	-823.360.000.000	-2.759.259.827.000	-2.078.260.173.000	-2.759.259.827.000	-2.759.259.827.000
RIASSEGNAZIONE DI QUOTE DI ENTRATE DPR 469/99, ART. 2 C. 1					
DPR N. 469 Art. 2 C. 2 P. 0 del 1999 RIASSEGNAZIONI DI ENTRATA SUCCESSIVE AL 31 OTTOBRE	-978.356.104.900	-4.712.242.593.900	-4.916.357.761.900	-4.712.242.593.900	-4.712.242.593.900

DIMOSTRAZIONE DELLE MODIFICHE ALLE RISULTANZE DIFFERENZIALI DEL BILANCIO 2001
PER EFFETTO DELLE VARIAZIONI DISPOSTE A TUTTO IL MESE DI DICEMBRE

(CASSA)

NORME/LEGGI	RISPARMIO PUBBLICO	SALDO NETTO DA FINANZIARE	INDEBITAMENTO NETTO	RICORSO AL MERCATO	DISAVANZO COMPLESSIVO
DPR N. 469 Art. 2 C. 1 P. 0 del 1999 RIASSEGNAZIONE D'ENTRATA PRIMA DEL 31 OTTOBRE	302.940.563,670	2.196.851.850,000	3.069.837.418,000	-942.073.160,000	557.926.840,000
TOTALE	-675.415.521,230	-2.513.390.743,900	-1.846.520.343,900	-5.654.315.753,900	-4.154.315.753,900
INTEGRAZIONE DELLE DOTAZIONI DI CASSA L. 468/78, ART. 17, 5 COMMA					
L. N. 468 Art. 17 C. 5 P. 0 del 1978 INTEGRAZIONE DELLE DOTAZIONI DI CASSA IN CORRELAZIONE AL TRASPORTO ALL'ESERCIZIO SUCCESSIVO DI TITOLI DI SPESA RIMASTI INSOLTI ALLA CHIUSURA DELL'ESERCIZIO	-5.264.923.749,000	-6.096.359.367,000	-6.096.359.367,000	-9.300.308.815,000	-9.300.308.815,000
TOTALE	-5.264.923.749,000	-6.096.359.367,000	-6.096.359.367,000	-9.300.308.815,000	-9.300.308.815,000
MODIFICHE IN DIPENDENZA DI ALTRE NORME					
LB N. 389 Art. 22 C. 11 P. 0 del 2000 VARIAZIONI COMPENSATIVE INFORMATICA DI SERVIZIO	-48.952.000,000	0	0	0	0

DIMOSTRAZIONE DELLE MODIFICHE ALLE RISULTANZE DIFFERENZIALI DEL BILANCIO 2001
PER EFFETTO DELLE VARIAZIONI DISPOSTE A TUTTO IL MESE DI DICEMBRE

NORME/LEGGI	(CASSA)					DISAVANZO COMPLESSIVO
	RISPARMIO PUBBLICO	SALDO NETTO DA FINANZIARE	INDEBITAMENTO NETTO	RICORSO AL MERCATO		
L. N. 432 Art. 2 C. 1 P. 0 del 1993 FONDO AMMORTAMENTO TITOLI DI STATO	0	0	0	0	-8.955.748.288.000	-8.955.748.288.000
L. N. 432 del 1993 ISTITUZIONE DEL FONDO PER L'AMMORTAMENTO DEI TITOLI DI STATO	0	5.226.107.381.000	5.226.107.381.000	0	0	0
L. N. 662 del 1996 MISURE DI RAZIONALIZZAZIONE DELLA FINANZA PUBBLICA.	-1.602.500.000.000	-1.602.500.000.000	-1.602.500.000.000	-1.602.500.000.000	0	0
L. N. 409 del 2000 EROGAZIONE DEL CONTRIBUTO OBBLIGATORIO DELL'ITALIA AL FONDO MULTILATERALE PER IL PROTOCOLLO DI MONTREAL PER LA PROTEZIONE DELLA FASCIA DELL'OZONO	-79.100.000.000	-86.300.000.000	-86.300.000.000	-86.300.000.000	-86.300.000.000	-86.300.000.000
LB N. 389 Art. 3 C. 5 P. 0 del 2000 VARIAZIONE IN BASE AL DLG 300/99	-19.081.780.000	0	0	0	0	0
LB N. 389 Art. 2 C. 26 P. 0 del 2000 RIPARTIZIONE FONDO PROTEZIONE CIVILE	-150.000.000	0	0	0	0	0

DIMOSTRAZIONE DELLE MODIFICHE ALLE RISULTANZE DIFFERENZIALI DEL BILANCIO 2001
PER EFFETTO DELLE VARIAZIONI DISPOSTE A TUTTO IL MESE DI DICEMBRE

(CASSA)

NORME/LEGGI	RISPARMIO PUBBLICO	SALDO NETTO DA FINANZIARE	INDEBITAMENTO NETTO	RICORSO AL MERCATO	DISAVANZO COMPLESSIVO
TOTALE	-1.748.783.780.000	3.537.307.381.000	3.537.307.381.000	-10.644.548.288.000	-9.042.048.288.000
ASSEGNAZIONI DI FONDI CON PRELEVAMENTO DAL FONDO GLOBALE DI PARTE CORRENTE (L. 468/78, ART. 11-BIS)					
L. N. 52 del 2001 NUOVE NORME SULL'EDITORIA E SUI PRODOTTI EDITORIALI E MODIFICHE ALLA LEGGE 5 AGOSTO 1981, N. 416	7.900.000.000	0	0	0	0
L. N. 49 del 2001 DISPOSIZIONI URGENTI PER LA DISTRUZIONE DEL MATERIALE SPECIFICO A RISCHIO PER ENCEFALOPATIE SPONGIFORMI BOVINE E DELLE PROTEINE ANIMALI AD ALTO RISCHIO, NONCHE' PER L'AMMASSO PUBBLICO TEMPORANEO DELLE PROTEINE ANIMALI A BASSORISCHIO	145.000.000.000	0	0	0	0
TOTALE	152.900.000.000	0	0	0	0
ASSEGNAZIONI DI FONDI CON PRELEVAMENTO DAL FONDO DI RISERVA PER SPESE OBBLIGATORIE E D'ORDINE (L. 468/78, ART. 7)					
L. N. 468 Art. 7 C. 2 P. 2 del 1978 PRELEVAMENTO DAL FONDO PER LE SPESE OBBLIGATORIE	840.917.189.000	775.000.000.000	775.000.000.000	0	0

DIMOSTRAZIONE DELLE MODIFICHE ALLE RISULTANZE DIFFERENZIALI DEL BILANCIO 2001
PER EFFETTO DELLE VARIAZIONI DISPOSTE A TUTTO IL MESE DI DICEMBRE

(CASSA)

NORME/LEGGI	RISPARMIO PUBBLICO	SALDO NETTO DA FINANZIARE	INDEBITAMENTO NETTO	RICORSO AL MERCATO	DISAVANZO COMPLESSIVO
TOTALE	840.917.189.000	775.000.000.000	775.000.000.000	0	0
ASSEGNAZIONI DI FONDI CON PRELEVAMENTO DAL FONDO DI RISERVA PER SPESE IMPREVISTE (L. 468/78 ART. 9)					
L. N. 468 Art. 9 C. 0 P. 0 del 1978 PRELEVAMENTI DAL FONDO DI RISERVA PER LE SPESE IMPREVISTE	55.000.000.000	0	0	0	0
TOTALE	55.000.000.000	0	0	0	0
ASSEGNAZIONI DI FONDI CON PRELEVAMENTO FONDO DI RISERVA PER L'INTEGRAZIONE DELLE AUTORIZZAZIONI DI CASSA					
L. N. 468 Art. 9 C. 1 P. B del 1978 FONDO DI RISERVA PER INTEGRAZIONI DI CASSA	8.071.990.993.900	721.535.296.000	1.385.401.296.000	0	0
TOTALE	8.071.990.993.900	721.535.296.000	1.385.401.296.000	0	0
RIPARTIZIONI DI FONDI					

DIMOSTRAZIONE DELLE MODIFICHE ALLE RISULTANZE DIFFERENZIALI DEL BILANCIO 2001
PER EFFETTO DELLE VARIAZIONI DISPOSTE A TUTTO IL MESE DI DICEMBRE

		(CASSA)			
NORME/LEGGI	RISPARMIO PUBBLICO	SALDO NETTO DA FINANZIARE	INDEBITAMENTO NETTO	RICORSO AL MERCATO	DISAVANZO COMPLESSIVO
DL N. 1 Art. 6 C. 0 P. 0 del 2001 DISPOSIZIONI URGENTI PER LA DISTRUZIONE DEL MATERIALE SPECIFICO A RISCHIO PER ECEFALOPATIE SPONGIFORMI BOVINE	-100.000.000.000	0	0	0	0
L. N. 27 del 2001 PROROGA DELLA PARTECIPAZIONE MILITARE ITALIANA A MISSIONI INTERNAZIONALI DI PACE, NONCHE' AI PROGRAMMI DELLE FORZE DI POLIZIA ITALIANE IN ALBANIA	-20.000.000.000	0	0	0	0
LF N. 388 Art. 157 C. 3 P. 0 del 2000 RIFINANZIAMENTO TABELLA D	-5.236.000.000	0	0	0	0
LB N. 389 Art. 22 C. 17 P. 0 del 2000 ATTUAZIONE DI PROVVEDIMENTI AMMINISTRATIVI PER IL TRASFERIMENTO DI COMPITI ALLE REGIONI	0	0	1.617.814.000	0	0
LB N. 389 Art. 22 C. 10 P. 0 del 2000 RISTRUTTURAZIONE AMMINISTRAZIONI	-80.121.859.000	0	0	0	0
DL N. 279 del 2000 INTERVENTI URGENTI PER LE AREE A RISCHIO IDROGEOLOGICO MOLTOELEVATO E IN MATERIA DI PROTEZIONE CIVILE, NONCHE' A FAVORE DELLE ZONE DELLA REGIONE CALABRIA DANNEGGIATE DALLE CALAMITA' IDROGEOLOGICHE DI SETTEMBRE ED OTTOBRE 2000	-26.100.000.000	0	0	0	0

DIMOSTRAZIONE DELLE MODIFICHE ALLE RISULTANZE DIFFERENZIALI DEL BILANCIO 2001
PER EFFETTO DELLE VARIAZIONI DISPOSTE A TUTTO IL MESE DI DICEMBRE

NORME/LEGGI	(CASSA)				
	RISPARMIO PUBBLICO	SALDO NETTO DA FINANZIARE	INDEBITAMENTO NETTO	RICORSO AL MERCATO	DISAVANZO COMPLESSIVO
DLG N. 56 del 2000 DISPOSIZIONI IN MATERIA DI FEDERALISMO FISCALE A NORMA DELL'ARTICOLO 10 DELLA LEGGE 13 MAGGIO 1999, N. 133.	-150.000.000.000	0	0	0	0
LB N. 389 Art. 2 C. 25 P. 0 del 2000 RIPARTIZIONE FONDO PER ROMA CAPITALE	-2.102.000.000	0	0	0	0
LB N. 389 Art. 2 C. 26 P. 0 del 2000 RIPARTIZIONE FONDO PROTEZIONE CIVILE	-183.573.500.000	0	0	0	0
LB N. 389 Art. 2 C. 29 P. 0 del 2000 TRASFERIMENTO DI SOMME OCCORRENTI PER ELEZIONI	550.000.000	0	0	0	0
LB N. 389 Art. 12 C. 3 P. 0 del 2000 VARIAZIONI COMPENSATIVE FONDO PIANO PESCA	-7.501.000.000	0	0	0	0
LB N. 389 Art. 12 C. 5 P. 0 del 2000 INTERVENTI NEL SETTORE AGRICOLO	-63.090.000.000	0	0	0	0

DIMOSTRAZIONE DELLE MODIFICHE ALLE RISULTANZE DIFFERENZIALI DEL BILANCIO 2001
PER EFFETTO DELLE VARIAZIONI DISPOSTE A TUTTO IL MESE DI DICEMBRE

NORME/LEGGI	(CASSA)				
	RISPARMIO PUBBLICO	SALDO NETTO DA FINANZIARE	INDEBITAMENTO NETTO	RICORSO AL MERCATO	DISAVANZO COMPLESSIVO
LB N. 389 Art. 22 C. 7 P. 0 del 2000 COLLABORAZIONE CON I PAESI DELL'EUROPA CENTRALE E ORIENTALE VARIAZIONI DI RESIDUI E CASSA	-16.400.000.000	0	0	0	0
LB N. 389 Art. 22 C. 9 P. 0 del 2000 RIORDINO AMMINISTRAZIONI, VARIAZIONI IN TERMINI DI CASSA RESIDUI E COMPETENZA	-582.526.000	0	0	0	0
DLG N. 502 Art. 12 C. 0 P. 0 del 1992 FONDO FINANZIAMENTO ATTIVITA' RICERCA	-100.000.000.000	0	0	0	0
DLG N. 96 del 1993 TRASFERIMENTO DEI SOPPRESSI DIPARTIMENTO PER GLI INTERVENTI STRAGORDINARI NEL MEZZOGIORNO E AGENZIA PER LA PROMOZIONE DELLO SVILUPPO DEL MEZZOGIORNO, IN ATTUAZIONE DELL'ARTICOLO 3 DELLA LEGGE 19 DICEMBRE 1992, N. 488	-209.046.509.000	0	0	0	0
L. N. 651 del 1996 MISURE URGENTI PER IL GRANDE GIUBILEO DEL 2000	-323.622.000	0	0	0	0
L. N. 449 del 1997 MISURE PER LA STABILIZZAZIONE DELLA FINANZA PUBBLICA.	1.265.000.000	0	0	0	0

DIMOSTRAZIONE DELLE MODIFICHE ALLE RISULTANZE DIFFERENZIALI DEL BILANCIO 2001
PER EFFETTO DELLE VARIAZIONI DISPOSTE A TUTTO IL MESE DI DICEMBRE

NORME/LEGGI	(CASSA)				
	RISPARMIO PUBBLICO	SALDO NETTO DA FINANZIARE	INDEBITAMENTO NETTO	RICORSO AL MERCATO	DISAVANZO COMPLESSIVO
L. N. 208 del 1998 ATTIVAZIONE DELLE RISORSE PREORDINATE DELLA LEGGE FINANZIARIA PER L'ANNO 1998 AL FINE DI REALIZZARE INTERVENTI NELLE AREE DEPRESSE. ISTITUZIONE DI UN FONDO ROTATIVO PER IL FINANZIAMENTO DEI PROGRAMMI DI PROMOZIONE IMPRENDITORIALE NELLE AREE DEPRESSE	-58.500.000.000	0	0	0	0
L. N. 385 del 2000 NUOVE NORME IN MATERIA DI INTEGRAZIONE AL TRATTAMENTO MINIMO	-50.000.000.000	0	0	0	0
LB N. 389 Art. 22 C. 11 P. 0 del 2000 VARIAZIONI COMPENSATIVE INFORMATICA DI SERVIZIO	-39.800.000.000	0	0	0	0
LF N. 388 Art. 103 C. 0 P. 0 del 2000 UTILIZZO DEI PROVENTI DERIVANTI DALLE LICENZE UMITS E NORME IN MATERIA DI CARTA DI CREDITO FORMATIVA E DI ECC.	-670.000.000.000	0	0	0	0
LF N. 388 del 2000 DISPOSIZIONI PER LA FORMAZIONE DEL BILANCIO ANNUALE E PLURIENNALE DELLO STATO (LEGE FINANZIARIA 2001)	-3.953.000.000	0	0	0	0
TOTALE	-1.784.615.016.000	0	1.617.814.000	0	0

DIMOSTRAZIONE DELLE MODIFICHE ALLE RISULTANZE DIFFERENZIALI DEL BILANCIO 2001
PER EFFETTO DELLE VARIAZIONI DISPOSTE A TUTTO IL MESE DI DICEMBRE

NORME/LEGGI	(CASSA)				
	RISPARMIO PUBBLICO	SALDO NETTO DA FINANZIARE	INDEBITAMENTO NETTO	RICORSO AL MERCATO	DISAVANZO COMPLESSIVO
FONDI DI RISERVA E SPECIALI					
DL N. 17 Art. 1 C. 0 P. 0 del 2001 DISAVANZI SSN	7.000.000.000.000	0	0	0	0
L. N. 137 del 2001 DISPOSIZIONI IN MATERIA DI INDENNIZIA CITTADINI E IMPRESE OPERANTI IN TERRITORI DELLA EX JUGOSLAVIA, GIA' SOGGETTI ALLA SOVRANITA' ITALIANA	100.000.000.000	0	0	0	0
L. N. 88 del 2001 NUOVE DISPOSIZIONI IN MATERIA DI INVESTIMENTI NELLE IMPRESE MARITTIME	-60.000.000.000	0	0	0	0
L. N. 51 del 2001 DISPOSIZIONI PER LA PREVENZIONE DELL'INQUINAMENTO DERIVANTE DAL TRASPORTO MARITTIMO DI IDROCARBURI E PER IL CONTROLLO DEL TRAFFICO MARITTIMO	10.000.000.000	0	0	0	0
L. N. 38 del 2001 NORME A TUTELA DELLA MINORANZA LINGUISTICA SLOVENA DELLA REGIONE FRIULI-VENEZIA GIULIA	11.933.000.000	0	0	0	0

DIMOSTRAZIONE DELLE MODIFICHE ALLE RISULTANZE DIFFERENZIALI DEL BILANCIO 2001
PER EFFETTO DELLE VARIAZIONI DISPOSTE A TUTTO IL MESE DI DICEMBRE

NORME/LEGGI	(CASSA)				
	RISPARMIO PUBBLICO	SALDO NETTO DA FINANZIARE	INDEBITAMENTO NETTO	RICORSO AL MERCATO	DISAVANZO COMPLESSIVO
L.N. 423 del 2000 INTERVENTI IN FAVORE DEL COMUNE DI CASALECCHIO DI RENO	0	-500.000.000	-500.000.000	-500.000.000	-500.000.000
TOTALE	7.061.933.000.000	-500.000.000	-500.000.000	-500.000.000	-500.000.000
IN COMPLESSO	-40.962.107.006.330	-50.844.999.616.900	-49.384.092.081.900	-72.007.418.875.900	-2.081.701.739.900

ALLEGATO C		CONSUNTIVO 2001 - CLASSIFICAZIONE ECONOMICA DELLE SPESE FINALI DELLO STATO									
		MILIONI DI LIRE I									
		PREVISIONI INIZIALI COMPETENZA	PREVISIONI DEFINITIVE COMPETENZA	PREVISIONI INIZIALI CASSA	AUTORIZZAZ. DEFINITIVE CASSA	IMPEGNI	PAGAMENTI COMPETENZA	PAGAMENTI RESIDUI	RESIDUI PROVENIENTI ESERCIZI PREC	RESIDUI NUOVA FORMAZIONE	
TITOLO I - SPESE CORRENTI		725.944.190	743.867.000	741.484.845	775.616.092	752.808.612	659.501.278	75.153.626	49.552.519	73.507.334	
REDDITI DA LAVORO DIPENDENTE		150.221.268	133.181.667	150.322.245	135.542.710	137.000.788	151.042.782	8.028.153	1.950.596	5.958.005	
RETRIBUZIONI LORDE IN DENARO 01.01		88.351.240	89.675.334	88.422.369	91.405.521	94.445.633	90.716.132	4.839.229	1.396.239	3.729.501	
STIPENDI 01.01.01		81.685.743	82.427.367	81.680.621	82.772.156	87.326.304	85.987.535	3.156.385	222.987	1.338.769	
RETRIBUZIONI NETTE IN DENARO 01.01.01.01		58.179.673	58.609.455	58.172.250	58.887.242	63.958.508	62.797.137	3.107.433	48.387	1.161.371	
IMPOSTE SULLE RETRIBUZIONI 01.01.01.02		15.228.728	15.349.902	15.226.928	15.418.790	15.117.563	15.068.824	26.666	27.259	48.739	
CONTRIBUTI SOCIALI A CARICO DEL LAVORATORE 01.01.01.03		8.252.289	8.421.655	8.251.389	8.419.878	8.224.478	8.111.708	13.377	141.995	112.771	
LAVORO STRAORDINARIO 01.01.02		1.792.296	1.975.853	1.801.448	2.115.325	1.906.397	1.760.747	83.211	48.341	145.651	
RETRIBUZIONI NETTE IN DENARO 01.01.02.01		1.103.146	1.204.721	1.112.129	1.294.525	1.199.925	1.111.553	55.960	23.415	88.372	
IMPOSTE SULLE RETRIBUZIONI 01.01.02.02		553.260	596.551	553.268	635.460	532.653	490.049	18.636	12.916	42.604	
CONTRIBUTI SOCIALI A CARICO DEL LAVORATORE 01.01.02.03		134.890	173.470	135.031	183.519	172.723	159.025	8.233	11.973	13.698	
FONDO UNICO AMMINISTRAZIONE 01.01.03		1.064.153	1.521.120	1.125.088	2.466.092	1.505.996	462.177	690.884	453.205	1.043.819	
RETRIBUZIONI NETTE IN DENARO 01.01.03.01		904.546	1.163.921	952.039	1.748.621	1.150.301	284.837	471.685	272.424	865.464	

SEGUE ALLEGATO C		CONSUNTIVO 2001 - CLASSIFICAZIONE ECONOMICA DELLE SPESE FINALI DELLO STATO									
		MILIONI DI LIRE									
		PREVISIONI INIZIALI COMPETENZA	PREVISIONI DEFINITIVE COMPETENZA	PREVISIONI INIZIALI CASSA	AUTORIZZAZ. DEFINITIVE CASSA	IMPEGNI	PAGAMENTI COMPETENZA	PAGAMENTI RESIDUI	RESIDUI PROVENIENTI ESERCIZI PREC.	RESIDUI NUOVA FORMAZIONE	
IMPOSTE SULLE RETRIBUZIONI 01.01.03.02		87.660	218.542	98.021	411.066	218.204	112.943	112.781	122.339	105.261	
CONTRIBUTI SOCIALI A CARICO DEL LAVORATORE 01.01.05.03		30.227	81.517	33.308	134.526	81.474	51.117	53.576	52.209	30.358	
INCENTIVI PER L'OFFERTA FORMATIVA 01.01.04		2.266.447	1.925.915	2.266.447	1.977.038	1.925.738	1.024.937	703.238	622.481	900.801	
RETRIBUZIONI NETTE IN DENARO 01.01.04.01		839.900	1.173.413	839.900	1.137.615	1.173.413	600.806	531.141	402.033	572.607	
IMPOSTE SULLE RETRIBUZIONI 01.01.04.02		325.205	459.641	307.150	423.209	459.641	257.827	163.140	135.158	201.814	
CONTRIBUTI SOCIALI A CARICO DEL LAVORATORE 01.01.04.03		104.492	180.883	122.547	114.006	180.706	94.029	8.957	74.738	86.676	
ALTRI COMPENSI AL PERSONALE 01.01.05		1.544.601	1.823.079	1.548.765	2.074.910	1.781.198	1.480.737	205.512	49.224	300.461	
RETRIBUZIONI NETTE IN DENARO 01.01.05.01		1.319.489	1.543.239	1.323.503	1.722.478	1.505.941	1.310.494	141.810	35.673	195.448	
IMPOSTE SULLE RETRIBUZIONI 01.01.05.02		155.806	187.470	155.903	248.827	183.938	115.735	55.218	7.948	68.202	
CONTRIBUTI SOCIALI A CARICO DEL LAVORATORE 01.01.05.03		68.578	89.580	68.614	86.545	88.529	52.432	7.933	4.541	36.097	
RETRIBUZIONI IN NATURA 01.02		1.209.890	1.317.444	1.230.034	1.479.332	1.251.633	811.333	340.061	198.696	440.299	
BUONI PASTO 01.02.01		174.995	173.603	177.110	267.557	153.034	59.284	79.669	65.640	93.750	

SEGUE ALLEGATO C		CONSUNTIVO 2001 - CLASSIFICAZIONE ECONOMICA DELLE SPESE FINALI DELLO STATO									
(MILIONI DI LIRE)											
	PREVISIONI INIZIALI COMPETENZA	PREVISIONI DEFINITIVE COMPETENZA	PREVISIONI INIZIALI CASSA	AUTORIZZAZ. DEFINITIVE CASSA	IMPEGNI	PAGAMENTI COMPETENZA	PAGAMENTI RESIDUI	RESIDUI PROVENIENTI ESERCIZI PREC	RESIDUI NUOVA FORMAZIONE		
BUONI PASTO 01.02.01.01	174.828	168.315	176.943	259.750	147.769	58.275	79.611	61.167	89.493		
MENSE 01.02.02	243.305	382.200	246.216	396.917	369.777	244.275	28.233	12.131	125.503		
MENSE 01.02.02.01	243.305	292.200	246.216	306.845	279.777	244.275	28.161	12.131	35.503		
VESTIARIO 01.02.03	195.905	188.916	197.021	179.825	185.174	39.731	122.222	77.807	145.443		
VESTIARIO 01.02.03.01	195.905	188.916	197.021	179.825	185.174	39.731	122.222	77.807	145.443		
ALTRE 01.02.04	595.686	572.725	609.686	635.032	543.647	468.043	109.937	43.117	75.604		
ALTRE 01.02.04.01	595.686	569.801	609.686	632.107	540.723	468.043	109.937	43.117	72.680		
CONTRIBUTI SOCIALI EFFETTIVI A CARICO DEL DATORE DI LAVORO 01.03	37.006.941	38.761.931	37.006.949	39.197.486	37.851.865	36.079.463	2.670.599	350.582	1.772.401		
CONTRIBUTI SOCIALI EFFETTIVI A CARICO DEL DATORE DI LAVORO 01.03.01	37.006.941	38.761.931	37.006.949	39.197.486	37.851.865	36.079.463	2.670.599	350.582	1.772.401		
STIPENDI 01.03.01.01	35.486.910	36.722.874	35.487.212	36.919.650	35.958.703	35.122.394	2.408.695	37.611	836.509		
COMPETENZE ACCESSORIE 01.03.01.02	1.509.402	2.014.738	1.509.107	2.250.741	1.871.969	937.534	260.278	312.957	934.435		
CONTRIBUTI SOCIALI FIGURATIVI A CARICO DEL DATORE DI LAVORO 01.04	3.653.197	3.428.957	3.662.894	3.460.370	3.451.657	3.435.854	178.263	5.079	15.804		
CONTRIBUTI SOCIALI FIGURATIVI A CARICO DEL DATORE DI LAVORO 01.04.01	3.653.197	3.428.957	3.662.894	3.460.370	3.451.657	3.435.854	178.263	5.079	15.804		

SEGRE ALLEGATO C		CONSUNTIVO 2001 - CLASSIFICAZIONE ECONOMICA DELLE SPESE FINALI DELLO STATO									
		(MILIONI DI LIRE)									
		PREVISIONI INIZIALI COMPETENZA	PREVISIONI DEFINITIVE COMPETENZA	PREVISIONI INIZIALI CASSA	AUTORIZZAZ. DEFINITIVE CASSA	IMPEGNI	PAGAMENTI COMPETENZA	PAGAMENTI RESIDUI	RESIDUI PROVENIENTI ESERCIZI PREC	RESIDUI NUOVA FORMAZIONE	
PENSIONI PROVVISORIE 01.04.01.01		2.757.559	2.540.752	2.764.489	2.551.550	2.522.562	2.521.476	9.719	4.853	886	
SUSSIDI AL PERSONALE 01.04.01.02		812.884	813.888	815.397	830.140	877.467	866.219	163.792	35	11.248	
EQUO INDENNIZZO 01.04.01.03		82.754	74.150	82.795	77.406	51.785	48.121	3.645	211	3.663	
CONSUMI INTERMEDI		21.932.963	27.652.961	22.224.615	29.688.940	27.112.409	15.929.517	9.895.964	7.492.714	11.187.892	
CONSUMI INTERMEDI 02.00		0	100	0	170	0	0	61	0	0	
CONSUMI INTERMEDI 02.00.00		0	100	0	170	0	0	61	0	0	
ACQUISTO DI BENI 02.01		7.535.188	8.283.744	7.606.394	8.895.714	8.158.656	4.027.170	3.864.839	3.804.307	4.131.486	
BENI DI CONSUMO 02.01.01		4.131.021	4.726.495	4.201.216	5.238.430	4.608.629	2.947.261	1.460.117	501.451	1.661.369	
CANCELLERIA 02.01.01.01		896.103	894.899	898.743	928.039	884.115	778.737	98.907	63.761	105.378	
ALIMENTARI 02.01.01.02		22.220	32.221	22.220	31.952	32.221	31.951	0	0	270	
COMBUSTIBILI 02.01.01.03		174.902	255.685	174.902	300.756	251.871	80.715	198.231	77.579	171.156	
ALTRI BENI 02.01.01.04		2.851.583	2.955.217	2.900.007	3.288.215	2.858.766	1.574.884	1.062.138	266.531	1.283.882	
PUBBLICAZIONI PERIODICHE 02.01.02		57.740	99.133	57.751	86.315	97.143	72.253	9.603	3.167	24.890	
ARMI E MATERIALE BELLICO PER USI MILITARI 02.01.03		3.346.427	3.458.116	3.347.427	3.570.969	3.452.883	1.007.656	2.395.119	3.299.689	2.445.227	
ARMI LEGGERE 02.01.03.01		5.415	5.415	5.415	5.415	5.379	624	4.791	1.242	4.755	

SEGUE ALLEGATO C		CONSUNTIVO 2001 - CLASSIFICAZIONE ECONOMICA DELLE SPESE FINALI DELLO STATO									
		MILIONI DI LIRE									
		PREVISIONI INIZIALI COMPETENZA	PREVISIONI DEFINITIVE COMPETENZA	PREVISIONI INIZIALI CASSA	AUTORIZZAZ. DEFINITIVE CASSA	IMPEGNI	PAGAMENTI COMPETENZA	PAGAMENTI RESIDUI	RESIDUI PROVENIENTI ESERCIZI PREC.	RESIDUI NUOVA FORMAZIONE	
ACQUISTO DI SERVIZI EFFETTIVI 02.02		14.057.593	19.060.209	14.278.038	20.442.166	18.655.038	11.844.974	5.897.425	3.644.116	6.810.064	
NOLEGGI, LOCAZIONI E LEASING OPERATIVO 02.02.01		1.937.279	2.282.608	1.970.250	2.779.286	2.279.405	1.623.962	864.163	374.569	655.444	
IMMOBILI 02.02.01.01		947.510	990.533	957.211	1.084.742	994.796	855.522	180.948	48.121	139.274	
MEZZI DI TRASPORTO 02.02.01.02		50.569	156.905	56.609	149.365	155.976	105.662	33.408	7.363	50.314	
SOFTWARE E HARDWARE 02.02.01.03		762.541	811.490	755.271	853.765	810.085	395.516	297.914	213.344	414.570	
ALTRO 02.02.01.04		146.260	274.968	170.260	327.135	271.920	230.918	49.418	12.759	41.002	
MANUTENZIONE ORDINARIA E RIPARAZIONI 02.02.02		3.601.908	4.139.282	3.646.749	4.480.367	4.065.736	2.245.065	1.713.801	1.757.088	1.820.671	
IMMOBILI 02.02.02.01		440.138	528.174	445.565	565.178	514.722	308.891	169.900	102.488	205.831	
MEZZI DI TRASPORTO 02.02.02.02		392.159	426.470	414.463	538.771	423.879	311.003	166.195	61.703	112.876	
SOFTWARE E HARDWARE 02.02.02.03		170.915	259.326	171.915	267.958	234.856	155.177	57.571	12.659	79.679	
ALTRO 02.02.02.04		298.773	365.720	314.483	467.064	354.260	193.882	173.148	71.609	160.378	
UTENZE, SERVIZI AUSILIARI, SPESE DI PULIZIA 02.02.03		1.225.178	1.408.696	1.230.083	1.483.286	1.366.658	1.057.987	280.408	43.688	308.671	
SPESE POSTALI E VALORI BOLLATI 02.02.04		221.698	203.798	222.425	251.150	200.462	117.821	87.407	28.601	82.641	
CORSI DI FORMAZIONE 02.02.05		1.086.554	1.408.465	1.116.383	1.494.770	1.401.929	1.059.057	243.653	168.874	342.872	

SEGRE ALLEGATO C		CONSUNTIVO 2001 - CLASSIFICAZIONE ECONOMICA DELLE SPESE FINALI DELLO STATO									
		(MILIONI DI LIRE)									
		PREVISIONI INIZIALI COMPETENZA	PREVISIONI DEFINITIVE COMPETENZA	PREVISIONI INIZIALI CASSA	AUTORIZZAZ. DEF INITIVE CASSA	IMPEGNI	PAGAMENTI COMPETENZA	PAGAMENTI RESIDUI	RESIDUI PROVENIENTI ESERCIZI PREC	RESIDUI NUOVA FORMAZIONE	
SPESA PER ACCERTAMENTI SANITARI RESI NECESSARI DALL'ATTIVITA' LAVORATIVA 02.02.06		137.190	185.326	137.190	187.649	182.939	145.359	26.802	22.691	37.579	
SPESA DI RAPPRESENTANZA, RELAZIONI PUBBLICHE, CONVEGNI E MOSTRE, PUBBLICITA' 02.02.07		151.098	243.441	159.106	288.281	233.261	151.490	54.357	14.960	81.771	
COMMISSIONI, COMITATI, CONSIGLI 02.02.08		303.820	434.361	310.561	475.660	404.871	136.084	143.476	76.591	268.787	
COMPENSI PER INCARICHI CONTINUATIVI 02.02.09		93.644	129.579	94.797	177.452	116.558	64.102	56.067	12.669	52.456	
STUDI, CONSULENZE, INDAGINI 02.02.10		134.873	360.740	164.057	456.265	309.568	73.331	106.834	269.574	236.237	
AGGI DI RISCOSSIONE 02.02.11		602.323	1.472.814	602.323	1.353.406	1.472.814	1.139.836	131.009	224.116	332.978	
COMMISSIONI SU TITOLI 02.02.12		957.809	878.881	957.809	974.326	877.804	112.525	860.464	17	765.280	
INDENNITA' DI MISSIONE E RIMBORSI SPESE VIAGGI 02.02.13		851.483	962.141	856.248	1.146.626	922.541	779.507	79.833	65.206	143.034	
ALL'INTERNO 02.02.13.01		384.062	459.381	385.451	476.027	439.670	392.171	18.632	21.679	47.499	
ALL'ESTERO 02.02.13.02		83.619	150.878	83.878	169.370	145.920	127.048	12.400	9.659	18.873	
INDENNITA' DI TRASFERIMENTO 02.02.13.03		176.074	168.620	176.551	182.665	166.742	153.238	8.592	18.027	13.504	
ALTRI SERVIZI 02.02.14		2.752.735	4.950.076	2.810.057	4.893.643	4.820.490	3.138.848	1.249.153	585.472	1.681.642	

CONSUNTIVO 2001 - CLASSIFICAZIONE ECONOMICA DELLE SPESE FINALI DELLO STATO									
SEGRE ALLEGATO C									
(MILIONI DI LIRE)									
	PREVISIONI INIZIALI COMPETENZA	PREVISIONI DEFINITIVE COMPETENZA	PREVISIONI INIZIALI CASSA	AUTORIZZAZ. DEFINITIVE CASSA	IMPEGNI	PAGAMENTI COMPETENZA	PAGAMENTI RESIDUI	RESIDUI PROVENTIVI ESERCIZI PREC.	RESIDUI NUOVA FORMAZIONE
ACQUISTO DI SERVIZI FIGURATIVI 02.03	340.183	308.908	340.183	350.890	298.715	52.373	133.640	44.292	246.342
FITTI FIGURATIVI 02.03.01	340.183	308.908	340.183	350.890	298.715	52.373	133.640	44.292	246.342
IMPOSTE PAGATE SULLA PRODUZIONE	6.955.724	7.468.614	6.946.050	7.595.398	7.553.473	7.311.886	1.452.440	205.440	241.587
IMPOSTE PAGATE SULLA PRODUZIONE 03.01	6.955.724	7.468.614	6.946.050	7.595.398	7.553.473	7.311.886	1.452.440	205.440	241.587
IMPOSTE PAGATE SULLA PRODUZIONE 03.01.00	1.256	1.402	1.256	1.444	1.402	1.307	86	2	94
IMPOSTE PAGATE SULLA PRODUZIONE 03.01.01	6.954.468	7.467.212	6.944.794	7.593.953	7.552.071	7.310.579	1.452.355	205.438	241.493
STIPENDI 03.01.01.01	6.452.145	6.775.109	6.442.145	6.805.614	6.891.485	6.862.705	1.275.276	29.812	28.780
COMPETENZE ACCESSORIE 03.01.01.02	499.550	687.517	499.877	776.947	656.250	444.367	118.865	169.817	211.883
ALTRE 03.01.01.03	480	480	480	500	470	470	20	-	0
TRASFERIMENTI CORRENTI AD AMMINISTRAZIONI PUBBLICHE	280.574.235	286.623.527	281.120.190	297.649.060	283.988.796	245.775.078	40.669.760	30.766.311	38.213.718
TRASFERIMENTI CORRENTI AD AMMINISTRAZIONI PUBBLICHE 04.00	5.000	10.000	5.000	12.000	10.000	5.107	2.000	0	4.893
TRASFERIMENTI CORRENTI AD AMMINISTRAZIONI PUBBLICHE 04.00.00	5.000	10.000	5.000	12.000	10.000	5.107	2.000	0	4.893

SEGRE ALLEGATO C		CONSUNTIVO 2001 - CLASSIFICAZIONE ECONOMICA DELLE SPESE FINALI DELLO STATO (MILIONI DI LIRE)									
		PREVISIONI INIZIALI COMPETENZA	PREVISIONI DEFINITIVE COMPETENZA	PREVISIONI INIZIALI CASSA	AUTORIZZAZ. DEFINITIVE CASSA	IMPEGNI	PAGAMENTI COMPETENZA	PAGAMENTI RESIDUI	RESIDUI PROVENIENTI ESERCIZI PREC	RESIDUI NUOVA FORMAZIONE	
ALTRI TRASFERIMENTI 05.03.00		0	0	0	213	0	0	0	213	0	
FAMIGLIE 05.03.01		248.130	441.541	348.130	695.432	359.837	273.582	164.605	424.110	86.455	
ISTITUZIONI SOCIALI PRIVATE 05.03.02		2.396.026	4.080.511	2.439.969	4.051.188	3.982.424	3.274.058	307.111	109.338	708.366	
TRASFERIMENTI CORRENTI A IMPRESE		12.261.561	12.070.153	11.284.678	14.588.061	11.453.378	6.432.891	4.350.167	5.912.306	5.020.487	
TRASFERIMENTI CORRENTI A IMPRESE 06.00		40.000	92	40.000	92	92	92	0	0	0	
TRASFERIMENTI CORRENTI A IMPRESE 06.00.00		40.000	92	40.000	92	92	92	0	0	0	
CONTRIBUTI AI PRODOTTI E ALLA PRODUZIONE 06.01		11.553.283	11.295.675	10.576.411	13.783.321	10.711.419	6.060.252	3.900.327	5.903.985	4.651.167	
CONTRIBUTI ALLE IMPORTAZIONI 06.01.01		233.300	114.700	233.300	81.700	114.200	0	81.700	285.800	114.200	
ALTRI CONTRIBUTI AI PRODOTTI 06.01.02		5.562.214	5.899.714	5.582.225	8.075.722	5.621.846	3.978.863	2.872.989	3.577.093	1.642.983	
IMPRESE PRIVATE 06.01.02.01		1.146.074	1.230.276	1.166.085	1.296.484	953.564	716.582	323.926	96.299	236.982	
POSTE E COMUNICAZIONI 06.01.02.04		575	575	575	575	0	0	0	0	0	
ALTRE IMPRESE 06.01.02.05		23.065	23.065	23.065	23.164	22.546	22.546	99	0	0	
CONTRIBUTI IN CONTO INTERESSI 06.01.03		2.497.119	1.180.937	1.459.825	1.507.190	969.199	595.633	315.952	1.882.232	373.566	

SEGUE ALLEGATO C		CONSUNTIVO 2001 - CLASSIFICAZIONE ECONOMICA DELLE SPESE FINALI DELLO STATO									
(MILIONI DI LIRE)											
	PREVISIONI INIZIALI COMPETENZA	PREVISIONI DEFINITIVE COMPETENZA	PREVISIONI INIZIALI CASSA	AUTORIZZAZ. DEFINITIVE CASSA	IMPEGNI	PAGAMENTI COMPETENZA	PAGAMENTI RESIDUI	RESIDUI PROVENIENTI ESERCIZI PREC	RESIDUI NUOVA FORMAZIONE		
IMPRESE PRIVATE 06.01.03.01	2.377.119	1.052.394	1.339.825	1.102.233	892.642	592.150	254.887	1.455.329	300.492		
ALTRE IMPRESE PUBBLICHE 06.01.03.05	120.000	70.000	120.000	70.000	70.000	1.599	57.849	76.862	68.401		
ALTRI CONTRIBUTI ALLA PRODUZIONE 06.01.04	3.260.661	4.100.324	3.301.061	4.118.709	4.006.174	1.485.756	629.686	158.860	2.520.418		
IMPRESE PRIVATE 06.01.04.01	720.761	733.620	751.161	825.957	694.216	334.684	119.262	39.249	359.532		
ALTRE IMPRESE PUBBLICHE 06.01.04.05	640.000	640.000	640.000	640.000	640.000	270.000	370.000	0	370.000		
ALTRI TRASFERIMENTI A IMPRESE 06.02	668.267	774.386	668.267	804.648	741.867	372.547	449.840	8.321	369.320		
ALTRI TRASFERIMENTI A IMPRESE 06.02.00	668.267	774.386	668.267	804.648	741.867	372.547	449.840	8.321	369.320		
TRASFERIMENTI CORRENTI A ESTERO	2.356.892	2.843.781	2.694.158	3.293.076	2.776.947	1.949.086	947.589	298.896	827.861		
TRASFERIMENTI CORRENTI A ESTERO 07.01	2.356.892	2.843.781	2.694.158	3.293.076	2.776.947	1.949.086	947.589	298.896	827.861		
UNIONE EUROPEA 07.01.01	49.642	77.068	49.642	88.100	57.501	48.729	11.532	0	8.772		
ORGANISMI DELL'UNIONE EUROPEA 07.01.01.01	34.717	57.648	34.717	68.680	48.421	40.986	11.437	0	7.434		
PAESI DELL'UNIONE EUROPEA 07.01.01.02	555	555	555	555	554	550	3	0	4		
ALTRO 07.01.02	2.307.250	2.766.713	2.644.516	3.204.977	2.719.446	1.900.358	436.057	298.896	819.088		

CONSUNTIVO 2001 - CLASSIFICAZIONE ECONOMICA DELLE SPESE FINALI DELLO STATO										
(MILIONI DI LIRE)										
SEGRE ALLEGATO C	PREVISIONI INIZIALI COMPETENZA	PREVISIONI DEFINITIVE COMPETENZA	PREVISIONI INIZIALI CASSA	AUTORIZZAZ. DEFINITIVE CASSA	IMPEGNI	PAGAMENTI COMPETENZA	PAGAMENTI RESIDUI	RESIDUI PROVENIENTI ESERCIZI PREC	RESIDUI NUOVA FORMAZIONE	
ORGANISMI INTERNAZIONALI 07.01.02.01	982.360	943.852	984.626	1.029.546	923.547	581.151	67.571	119.477	342.415	
PAESI TERZI 07.01.02.02	5.500	19.385	13.500	27.786	19.384	10.374	5.462	7.250	9.010	
RISORSE PROPRIE CEE	24.500.000	25.050.000	24.500.000	25.050.000	22.736.907	22.736.907	0	0	0	
RISORSE PROPRIE CEE 08.00	24.500.000	25.050.000	24.500.000	25.050.000	22.736.907	22.736.907	0	0	0	
RISORSE PROPRIE CEE 08.00.00	24.500.000	25.050.000	24.500.000	25.050.000	22.736.907	22.736.907	0	0	0	
INTERESSI PASSIVI E REDDITI DA CAPITALE	152.445.675	157.331.165	152.456.221	161.606.942	151.484.466	146.465.936	5.558.993	365.533	5.018.530	
INTERESSI PASSIVI 09.01	152.445.675	157.331.165	152.456.221	161.606.942	151.484.466	146.465.936	5.558.993	365.533	5.018.530	
INTERESSI PASSIVI A BREVE 09.01.01	9.200.000	10.400.000	9.200.000	10.400.000	10.253.111	10.253.111	0	0	0	
EMESSI IN ITALIA 09.01.01.01	9.200.000	10.400.000	9.200.000	10.400.000	10.253.111	10.253.111	0	0	0	
INTERESSI PASSIVI SU TITOLI A LUNGA 09.01.02	108.769.160	118.251.591	108.769.319	118.576.968	114.612.909	113.768.611	1.266.693	58.452	844.298	
EMESSI IN ITALIA 09.01.02.01	74.797.093	75.078.000	74.797.093	75.100.741	74.244.494	74.242.235	3.334	19.407	2.259	
INTERESSI SU MUTUI 09.01.03	13.474.513	10.546.425	13.475.513	14.394.448	9.678.703	5.997.474	3.945.864	151.768	3.681.229	
CONTRATTI IN ITALIA 09.01.03.01	12.679.513	9.815.425	12.679.513	13.576.447	9.197.511	5.528.957	3.840.969	151.768	3.668.554	
CONTRATTI ALL'ESTERO 09.01.03.02	725.000	614.000	725.000	614.000	390.314	390.314	17.915	0	0	

SEGUE ALLEGATO C		CONSUNTIVO 2001 - CLASSIFICAZIONE ECONOMICA DELLE SPESE FINALI DELLO STATO									
		MILIONI DI LIRE									
		PREVISIONI INIZIALI COMPETENZA	PREVISIONI DEFINITIVE COMPETENZA	PREVISIONI INIZIALI CASSA	AUTORIZZAZ. DEFINITIVE CASSA	IMPEGNI	PAGAMENTI COMPETENZA	PAGAMENTI RESIDUI	RESIDUI PROVENIENTI ESERCIZI PREC	RESIDUI NUOVA FORMAZIONE	
ALTRI INTERESSI 09.01.04		21.002.002	18.135.148	21.011.389	18.235.526	16.959.743	16.446.740	346.416	155.313	495.003	
SU DEPOSITI IN TESORERIA 09.01.04.01		1.000	21.840	1.000	21.840	21.485	14.679	17	174	6.805	
SU CREDITI D'IMPOSTA 09.01.04.02		1.700.000	1.702.004	1.700.000	1.797.004	1.702.004	1.231.864	338.579	151.278	470.140	
ALTRO 09.01.04.03		5.324	42.569	14.511	45.896	39.476	23.592	3.578	1.555	15.885	
POSTE CORRETTIVE E COMPENSATIVE		66.822.728	78.763.293	66.823.537	80.642.194	78.191.316	73.210.410	3.434.311	1.721.444	4.980.906	
POSTE CORRETTIVE E COMPENSATIVE		208.000	124.360	208.000	124.360	124.342	124.000	0	0	342	
POSTE CORRETTIVE E COMPENSATIVE		208.000	124.360	208.000	124.360	124.342	124.000	0	0	342	
RESTITUZIONI E RIMBORSO DI IMPOSTE		40.549.735	56.708.716	40.549.785	58.768.767	56.353.980	53.003.591	3.191.662	516.887	3.350.389	
RESTITUZIONI E RIMBORSO DI IMPOSTE		60	25.595	60	18.105	18.023	223	39	1.987	17.800	
RESTITUZIONE E RIMBORSO DI IMPOSTE DIRETTE		12.234.575	19.851.657	12.234.575	21.977.698	19.849.058	19.623.352	1.120.514	337.746	225.706	
RESTITUZIONE E RIMBORSO DI IMPOSTE INDIRETTE		28.315.100	36.831.465	28.315.150	36.772.965	36.486.899	33.380.016	2.071.109	177.154	3.106.882	
VINCITE LOTTO		13.872.000	9.000.080	13.872.000	9.000.080	9.000.080	9.000.068	0	0	11	
VINCITE LOTTO		13.872.000	9.000.080	13.872.000	9.000.080	9.000.080	9.000.068	0	0	11	

SEGUE ALLEGATO C		CONSUNTIVO 2001 - CLASSIFICAZIONE ECONOMICA DELLE SPESE FINALI DELLO STATO									
		MILIONI DI LIRE									
		PREVISIONI INIZIALI COMPETENZA	PREVISIONI DEFINITIVE COMPETENZA	PREVISIONI INIZIALI CASSA	AUTORIZZAZ. DEFINITIVE CASSA	IMPEGNI	PAGAMENTI COMPETENZA	PAGAMENTI RESIDUI	RESIDUI PROVENIENTI ESERCIZI PREC	RESIDUI NUOVA FORMAZIONE	
ALTRE POSTE CORRETTIVE E COMPENSATIVE	10.03	12.192.993	12.930.137	12.193.752	12.748.988	12.712.915	11.082.751	242.649	1.204.557	1.630.164	
ALTRE POSTE CORRETTIVE E COMPENSATIVE	10.03.00	12.192.993	12.930.137	12.193.752	12.748.988	12.712.915	11.082.751	242.649	1.204.557	1.630.164	
AMMORTAMENTI		1.478.905	1.478.905	1.478.905	1.478.905	1.478.905	1.178.905	0	140.062	300.000	
BENI MOBILI	11.01	1.178.905	1.178.905	1.178.905	1.178.905	1.178.905	1.178.905	0	0	0	
BENI MOBILI	11.01.00	1.178.905	1.178.905	1.178.905	1.178.905	1.178.905	1.178.905	0	0	0	
BENI IMMOBILI	11.02	300.000	300.000	300.000	300.000	300.000	0	0	140.062	300.000	
BENI IMMOBILI	11.02.00	300.000	300.000	300.000	300.000	300.000	0	0	140.062	300.000	
ALTRE USCITE CORRENTI		20.601.171	3.489.020	35.623.372	10.170.119	1.387.399	579.273	376.190	55.807	808.126	
PREMI DI ASSICURAZIONE	12.01	2.030	4.020	2.030	3.467	1.344	555	131	18	789	
PREMI DI ASSICURAZIONE	12.01.00	2.030	4.020	2.030	3.467	1.344	555	131	18	789	
ALTRE USCITE CORRENTI	12.02	20.599.141	3.485.000	35.621.342	10.166.652	1.386.054	578.717	376.058	55.789	807.337	
FONDI SPECIALI	12.02.01	10.818.827	967.727	10.819.826	894.631	0	0	0	0	0	
FONDI DI RISERVA	12.02.02	7.587.025	1.373.362	22.587.025	8.038.575	300.100	23	250.000	383	300.077	
SPESE OBBLIGATORIE E D'ORDINE	12.02.02.01	3.969.025	34.953	3.969.025	541.634	0	0	0	0	0	

CONSUNTIVO 2001 - CLASSIFICAZIONE ECONOMICA DELLE SPESE FINALI DELLO STATO									
SEGUE ALLEGATO C	(MILIONI DI LIRE)								
	PREVISIONI INIZIALI COMPETENZA	PREVISIONI DEFINITIVE COMPETENZA	PREVISIONI INIZIALI CASSA	AUTORIZZAZ. DEFINITIVE CASSA	IMPEGNI	PAGAMENTI COMPETENZA	PAGAMENTI RESIDUI	RESIDUI PROVENIENTI ESERCIZI PREC.	RESIDUI NUOVA FORMAZIONE
SPESA IMPREVISTE 12.02.02.02	2.000.000	614.831	2.000.000	950.539	0	0	0	0	0
FONDO DI CASSA 12.02.02.03	0	0	15.000.000	6.222.524	0	0	0	0	0
ALTRI FONDI 12.02.02.04	1.618.000	645.711	1.618.000	645.711	300.000	0	250.000	0	300.000
ALTRE SOMME NON ALTROVE CLASSIFICATE 12.02.03	2.193.289	1.143.912	2.214.491	1.233.446	1.085.954	578.694	126.058	55.406	507.260
TITOLO II - SPESE IN CONTO CAPITALE	95.063.876	107.809.393	98.870.330	117.676.982	104.372.028	52.138.946	38.579.260	78.845.584	52.233.082
INVESTIMENTI FISSI LORDI E ACQUISTI DI TERRENI	9.517.364	11.456.825	10.584.786	13.935.515	11.206.924	3.586.176	6.254.166	10.971.598	7.620.748
INVESTIMENTI FISSI LORDI 21.01	9.517.364	11.456.825	10.584.786	13.935.515	11.206.924	3.586.176	6.254.166	10.971.598	7.620.748
MEZZI DI TRASPORTO 21.01.01	118.736	123.002	143.736	157.319	122.939	13.024	60.840	111.519	109.915
MOBILI, MACCHINARI, ATTREZZATURE 21.01.02	339.438	606.958	369.554	676.750	481.631	143.463	246.674	227.532	338.168
FABBRICATI RESIDENZIALI 21.01.03	54.000	55.597	59.000	60.094	55.581	1.782	55.657	99.534	53.798
FABBRICATI NON RESIDENZIALI 21.01.04	496.450	722.707	531.814	1.390.112	717.153	219.909	684.514	874.322	497.245
OPERE PUBBLICHE 21.01.05	2.018.302	2.181.158	2.378.466	3.098.098	2.130.178	441.595	1.388.448	4.287.368	1.688.562
SOFTWARE E HARDWARE 21.01.06	583.728	822.151	834.665	1.619.232	819.722	229.556	882.409	1.087.291	590.166
INFRASTRUTTURE MILITARI 21.01.07	305.615	312.581	306.716	252.631	312.580	11.400	212.099	457.103	301.179

SEGUE ALLEGATO C		CONSUNTIVO 2001 - CLASSIFICAZIONE ECONOMICA DELLE SPESE FINALI DELLO STATO									
(MILIONI DI LIRE)											
	PREVISIONI INIZIALI COMPETENZA	PREVISIONI DEFINITIVE COMPETENZA	PREVISIONI INIZIALI CASSA	AUTORIZZAZ. DEFINITIVE CASSA	IMPEGNI	PAGAMENTI COMPETENZA	PAGAMENTI RESIDUI	RESIDUI PROVENIENTI ESERCIZI PREC	RESIDUI NUOVA FORMAZIONE		
ARMI LEGGERE E VEICOLI PER SICUREZZA PUBBLICA 21.01.08	45.000	47.000	45.000	48.033	46.998	3.049	7.183	63.849	43.949		
ALTRI INVESTIMENTI 21.01.09	5.566.095	6.585.670	5.915.835	6.633.244	6.520.142	2.522.396	2.716.341	3.763.080	3.997.746		
CONTRIBUTI AGLI INVESTIMENTI	46.643.839	48.379.589	48.389.693	55.507.319	46.990.935	22.797.538	21.353.714	46.176.549	24.193.398		
CONTRIBUTI AGLI INVESTIMENTI 22.00	10.000	10.027	11.872	12.914	25	25	2.884	3	0		
CONTRIBUTI AGLI INVESTIMENTI 22.00.00	10.000	10.027	11.872	12.914	25	25	2.884	3	0		
AMMINISTRAZIONI CENTRALI 22.01	18.546.445	19.753.433	17.522.721	19.198.909	19.710.015	9.851.568	8.270.444	18.991.798	9.858.447		
AMMINISTRAZIONI CENTRALI 22.01.00	933.313	913.158	1.627.504	1.064.589	911.158	803.158	198.477	392.723	108.000		
ENTI PRODUTTORI DI SERVIZI ECONOMICI E DI REGOLAZIONE DELL'ATTIVITA' ECONOMICA 22.01.01	13.286.944	14.293.746	11.401.261	13.260.661	14.293.371	6.898.541	5.952.145	16.924.277	7.594.830		
ENTI PRODUTTORI DI SERVIZI ASSISTENZIALI, RICREATIVI E CULTURALI 22.01.02	431.326	330.226	431.326	316.520	300.853	2.000	51.620	375.978	298.853		
ENTI DI RICERCA 22.01.03	3.894.862	4.216.303	4.062.630	4.557.139	4.204.634	2.147.869	2.068.203	1.298.820	2.056.764		
AMMINISTRAZIONI LOCALI 22.02	23.582.894	24.154.570	25.455.100	30.931.496	22.819.336	12.171.945	9.240.198	23.473.115	10.647.391		
REGIONI 22.02.01	13.629.578	12.945.587	15.259.096	17.673.143	12.302.884	5.893.494	5.122.465	12.564.311	6.409.390		
COMUNI E PROVINCE 22.02.02	8.352.868	9.498.114	8.505.562	11.275.301	8.851.719	5.603.276	3.281.417	10.361.872	3.248.442		

CONSUNTIVO 2001 - CLASSIFICAZIONE ECONOMICA DELLE SPESE FINALI DELLO STATO									
(MILIONI DI LIRE)									
SEGRE ALLEGATO C	PREVISIONI INIZIALI COMPETENZA	PREVISIONI DEFINITIVE COMPETENZA	PREVISIONI INIZIALI CASSA	AUTORIZZAZ. DEFINITIVE CASSA	IMPEGNI	PAGAMENTI COMPETENZA	PAGAMENTI RESIDUI	RESIDUI PROVENIENTI ESERCIZI PREC	RESIDUI NUOVA FORMAZIONE
ENTI PRODUTTORI DI SERVIZI SANITARI 22.02.03	0	48.000	50.019	88.320	48.000	0	17.481	103.229	48.000
ENTI LOCALI PRODUTTORI DI SERVIZI ECONOMICI E DI REGOLAZIONE DELL'ATTIVITA' ECONOMICA 22.02.04	426.922	495.481	442.194	588.597	450.481	240.607	154.435	176.104	209.874
ENTI LOCALI PRODUTTORI DI SERVIZI ASSISTENZIALI, RICREATIVI E CULTURALI 22.02.05	1.173.527	1.167.389	1.198.249	1.306.134	1.166.252	434.567	664.402	267.598	731.685
ENTI DI PREVIDENZA E ASSISTENZA SOCIALE 22.03	4.504.500	4.461.560	5.400.000	5.364.000	4.461.560	774.000	3.840.188	3.711.634	3.687.560
ENTI DI PREVIDENZA E ASSISTENZA SOCIALE 22.03.01	4.504.500	4.461.560	5.400.000	5.364.000	4.461.560	774.000	3.840.188	3.711.634	3.687.560
I.N.P.S. 22.03.01.01	4.504.500	4.446.560	5.400.000	5.349.000	4.446.560	774.000	3.840.188	3.711.634	3.672.560
CONTRIBUTI AGLI INVESTIMENTI AD IMPRESE	15.868.334	19.407.748	16.517.250	20.775.913	18.270.967	5.685.122	8.489.289	15.696.882	12.585.845
IMPRESSE PRIVATE 23.01	13.707.577	16.981.628	14.344.215	17.691.475	15.916.668	4.833.626	7.578.508	14.306.442	11.083.042
IMPRESSE PRIVATE 23.01.00	0	2	0	2	2	0	0	0	2
IMPRESSE PRIVATE 23.01.01	13.707.577	16.981.626	14.344.215	17.691.473	15.916.665	4.833.626	7.578.508	14.306.442	11.083.040
IMPRESSE PUBBLICHE 23.02	2.160.757	2.426.120	2.173.035	3.084.437	2.354.299	851.496	910.781	1.390.440	1.502.803
IMPRESSE PUBBLICHE 23.02.01	2.160.757	2.426.120	2.173.035	3.084.437	2.354.299	851.496	910.781	1.390.440	1.502.803

SEGUE ALLEGATO C		CONSUNTIVO 2001 - CLASSIFICAZIONE ECONOMICA DELLE SPESE FINALI DELLO STATO									
		MILIONI DI LIRE									
		PREVISIONI INIZIALI COMPETENZA	PREVISIONI DEFINITIVE COMPETENZA	PREVISIONI INIZIALI CASSA	AUTORIZZAZ. DEFINITIVE CASSA	IMPEGNI	PAGAMENTI COMPETENZA	PAGAMENTI RESIDUI	RESIDUI PROVENIENTI ESERCIZI PREC	RESIDUI NUOVA FORMAZIONE	
FERROVIE 23.02.01.02		130.000	130.000	130.000	130.000	104.000	0	130.000	0	104.000	
POSTE E COMUNICAZIONI 23.02.01.03		224.947	239.947	224.947	239.947	239.947	0	1.000	657.169	239.947	
ALTRE IMPRESE PUBBLICHE 23.02.01.04		975.121	1.095.484	985.000	1.511.219	1.052.664	554.743	582.220	265.538	497.921	
CONTRIBUTI AGLI INVESTIMENTI A FAMIGLIE E ISTITUZIONI SOCIALI PRIVATE		335.136	490.890	346.485	480.249	490.890	257.925	153.256	88.069	232.965	
FAMIGLIE E ISTITUZIONI SOCIALI PRIVATE 24.01		335.136	490.890	346.485	480.249	490.890	257.925	153.256	88.069	232.965	
FAMIGLIE E ISTITUZIONI SOCIALI PRIVATE 24.01.00		335.136	490.890	346.485	480.249	490.890	257.925	153.256	88.069	232.965	
CONTRIBUTI AGLI INVESTIMENTI A ESTERO		318.542	542.933	358.355	756.486	510.796	310.732	151.129	44.952	200.064	
ESTERO 25.01		318.542	542.933	358.355	756.486	510.796	310.732	151.129	44.952	200.064	
ESTERO 25.01.00		0	16.591	15.104	31.105	16.471	91	6.297	16.180	16.390	
UNIONE EUROPEA 25.01.01		72.000	149.800	86.710	304.510	149.793	121.377	96.078	22.441	28.415	
ORGANISMI DELL'UNIONE EUROPEA 25.01.01.01		30.000	92.100	44.710	126.810	92.100	63.685	36.079	22.145	28.415	
ALTRO 25.01.02		246.542	376.542	256.542	420.871	344.532	189.263	48.753	6.331	155.269	
ORGANISMI INTERNAZIONALI 25.01.02.01		96.542	196.542	96.542	196.542	168.429	29.738	10.528	55	138.691	

CONSUNTIVO 2001 - CLASSIFICAZIONE ECONOMICA DELLE SPESE FINALI DELLO STATO									
MILIONI DI LIRE									
SEGUE ALLEGATO C	PREVISIONI INIZIALI COMPETENZA	PREVISIONI DEFINITIVE COMPETENZA	PREVISIONI INIZIALI CASSA	AUTORIZZAZ. DEFINITIVE CASSA	IMPEGNI	PAGAMENTI COMPETENZA	PAGAMENTI RESIDUI	RESIDUI PROVENIENTI ESERCIZI PREC.	RESIDUI NUOVA FORMAZIONE
PAESI TERZI 25.01.02.02	0	0	10.000	13.500	0	0	7.395	6.105	0
ALTRI TRASFERIMENTI IN CONTO CAPITALE	12.547.023	16.101.686	12.840.123	14.420.850	15.554.638	9.452.320	1.096.995	4.249.514	6.102.318
AMMINISTRAZIONI PUBBLICHE 26.01	3.411.000	10.322.895	3.704.101	10.691.155	10.322.895	9.083.595	755.429	890.623	1.239.300
RIPIANO DEBITI PREGRESSI 26.01.01	0	7.000.000	0	7.000.000	7.000.000	7.000.000	0	0	0
REGIONI 26.01.01.01	0	7.000.000	0	7.000.000	7.000.000	7.000.000	0	0	0
TRASFERIMENTI A GESTIONI SPECIALI DELLA CASSA DEPOSITI E PRESTITI 26.01.02	150.000	150.000	150.000	150.000	150.000	150.000	0	0	0
ALTRI 26.01.03	3.261.000	3.172.895	3.554.101	3.541.155	3.172.895	1.933.595	755.429	890.623	1.239.300
ALTRI 26.01.03.03	0	6.000	0	6.000	6.000	0	0	0	6.000
IMPRESE 26.02	480.727	447.160	480.727	786.490	389.761	350.967	341.502	570.912	38.794
RIPIANO DEBITI PREGRESSI 26.02.01	24.673	24.673	24.673	86.334	24.673	24.673	61.661	0	0
ALTRI 26.02.02	456.054	422.487	456.054	700.156	365.088	326.294	279.841	570.912	38.794
FAMIGLIE E ISTITUZIONI SOCIALI PRIVATE 26.03	1.500	1.504	1.500	1.573	856	202	62	64	654
ALTRI 26.03.02	1.500	1.504	1.500	1.573	856	202	62	64	654
ALTRI TRASFERIMENTI 26.04	8.653.796	5.330.127	8.653.796	2.941.632	4.841.127	17.956	0	2.787.915	4.823.571

CONSUNTIVO 2001 - CLASSIFICAZIONE ECONOMICA DELLE SPESE FINALI DELLO STATO									
(MILIONI DI LIRE)									
SEGUE ALLEGATO C	PREVISIONI INIZIALI COMPETENZA	PREVISIONI DEFINITIVE COMPETENZA	PREVISIONI INIZIALI CASSA	PREVISIONI DEFINITIVE CASSA	IMPEGNI	PAGAMENTI COMPETENZA	PAGAMENTI RESIDUI	RESIDUI PROVENIENTI ESERCIZI PREC	RESTOI NUOVA FORMAZIONE
ALTRI TRASFERIMENTI 26.04.00	60.000	120.000	60.000	120.000	76.000	0	0	100.000	76.000
FONDI SPECIALI 26.04.01	2.178.362	381.362	2.178.362	381.362	0	0	0	76.305	0
SOMME NON ALTROVE CLASSIFICATE 26.04.03	6.415.434	4.828.765	6.415.434	2.440.269	4.765.127	17.556	0	2.611.609	4.747.570
ACQUISIZIONI DI ATTIVITA' FINANZIARIE	9.833.638	11.429.722	9.833.638	11.800.661	11.346.878	10.049.134	1.080.712	1.618.021	1.297.744
CONCESSIONE DI PRESTITI 31.03	0	15.618	0	46.618	11.200	0	0	8.842	11.200
A BREVE TERMINE 31.03.01	0	1.618	0	11.618	0	0	0	5.817	0
A LUNGO TERMINE 31.03.02	0	14.000	0	35.000	11.200	0	0	3.025	11.200
IMPRESE FINANZIARIE 31.03.02.03	0	0	0	21.000	0	0	0	0	0
AZIONI E ALTRE PARTECIPAZIONI 31.04	9.833.638	11.414.104	9.833.638	11.754.043	11.335.678	10.049.134	1.052.222	1.609.179	1.286.544
AZIONI NON QUOTATE 31.04.02	0	0	0	500.200	0	0	0	218.000	0
ALTRE PARTECIPAZIONI 31.04.03	9.833.638	11.414.104	9.833.638	11.253.843	11.335.678	10.049.134	552.184	1.391.179	1.286.544
ALTRI ORGANISMI 31.04.03.02	106.138	1.466.762	106.138	1.506.501	1.464.887	1.120.978	384.444	319.236	343.909
ALTRE 31.04.03.03	8.535.000	8.535.000	8.535.000	8.335.000	8.535.000	8.335.000	0	68.000	200.000
TITOLO III - RIMBORSO PASSIVITA' FINANZIARIE	358.601.628	369.678.890	357.743.832	378.906.251	360.695.599	355.432.956	7.378.096	2.362.800	5.262.644

SEGUE ALLEGATO C		CONSUNTIVO 2001 - CLASSIFICAZIONE ECONOMICA DELLE SPESE FINALI DELLO STATO									
		(MILIONI DI LIRE)									
		PREVISIONI INIZIALI COMPETENZA	PREVISIONI DEFINITIVE COMPETENZA	PREVISIONI INIZIALI CASSA	AUTORIZZAZ. DEFINITIVE CASSA	IMPEGNI	PAGAMENTI COMPETENZA	PAGAMENTI RESIDUI	RESIDUI PROVENIENTI ESERCIZI PREC.	RESIDUI NUOVA FORMAZIONE	
RIMBORSO PASSIVITA' FINANZIARIE		358.601.628	369.678.890	357.743.832	378.906.251	360.695.599	355.432.956	7.378.096	2.362.800	5.262.644	
TITOLI 61.02		341.283.642	352.661.258	341.286.025	353.150.717	345.534.884	343.493.583	349.308	141.607	2.041.301	
A BREVE TERMINE 61.02.01		174.810.789	183.011.788	174.811.354	183.286.938	182.443.759	180.408.123	232.449	42.501	2.035.635	
EMESSI IN ITALIA 61.02.01.01		174.810.789	183.011.788	174.811.354	183.286.938	182.443.759	180.408.123	232.449	42.501	2.035.635	
A LUNGO TERMINE 61.02.02		166.472.852	169.649.470	166.474.670	169.863.779	163.091.125	163.085.459	116.859	99.106	5.666	
EMESSI IN ITALIA 61.02.02.01		161.472.852	146.203.250	161.474.670	146.307.975	145.764.905	145.762.679	7.275	99.106	2.227	
PRESTITI 61.03		17.317.986	17.017.632	16.457.807	25.755.534	15.160.715	11.939.373	7.028.787	2.221.193	3.221.343	
A LUNGO TERMINE 61.03.02		17.317.986	17.017.632	16.457.807	25.755.534	15.160.715	11.939.373	7.028.787	2.221.193	3.221.343	
EMESSI IN ITALIA 61.03.02.01		16.455.986	16.195.632	15.595.807	24.411.120	14.374.413	11.153.070	6.506.373	2.221.193	3.221.343	
EMESSI ALL'ESTERO 61.03.02.02		802.000	762.000	802.000	1.284.414	735.657	735.657	522.414	0	0	
TOTALE SPESE		1.179.609.693	1.221.355.283	1.198.099.007	1.272.199.336	1.197.876.240	1.066.873.180	121.110.982	130.740.703	131.003.060	

ALLEGATO C/1 SPESE - VARIAZIONI 2001 PER PROVVEDIMENTI, TITOLI E CATEGORIE

(MILIONI DI LIRE)

	COMPETENZA	CASSA
REGIO DECRETO N. 263 DEL 1928	0	0
DISPOSIZIONI LEGISLATIVE, AMMINISTRATIVE E DI CONTABILITA' DEI CORPI, ISTITUTI E STABILIMENTI MILITARI		
ARTICOLO 20	0	0
TITOLO I - SPESE CORRENTI	0	0
CONSUMI INTERMEDI	83.550	83.550
TRASFERIMENTI CORRENTI A FAMIGLIE E ISTITUZIONI SOCIALI PRIVATE	450	450
POSTE CORRETTIVE E COMPENSATIVE	-84.000	-84.000
LEGGE N. 1001 DEL 1969	0	0
ISTITUZIONE NELLO STATO DI PREVISIONE DELLA SPESA DEL MINISTERO DELL'INTERNO DI UN CAPITOLO CON UN FONDO A DISPOSIZIONE PER SOPPERIRE ALLE EVENTUALI DEFICIENZE DI ALCUNI CAPITOLI RELATIVI ALL'AMMINISTRAZIONE DELLA P.S.		
TITOLO I - SPESE CORRENTI	0	0
REDDITI DA LAVORO DIPENDENTE	1.000	1.000
CONSUMI INTERMEDI	15.800	15.800
ALTRE USCITE CORRENTI	-16.800	-16.800
ARTICOLO 1	0	0
TITOLO I - SPESE CORRENTI	0	0
REDDITI DA LAVORO DIPENDENTE	2.000	2.000
CONSUMI INTERMEDI	14.200	13.419
ALTRE USCITE CORRENTI	-16.200	-15.419
LEGGE N. 801 DEL 1977	0	0
ISTITUZIONE E ORDINAMENTO DEI SERVIZI PER LE INFORMAZIONI E LA SICUREZZA E DISCIPLINA DEL SEGRETO DI STATO		
TITOLO I - SPESE CORRENTI	0	0

SEGUE ALLEGATO C/1 SPESE - VARIAZIONI 2001 PER PROVVEDIMENTI, TITOLI E CATEGORIE

(MILIONI DI LIRE)

	COMPETENZA	CASSA
CONSUMI INTERMEDI	0	0
LEGGE N. 385 DEL 1978	0	0
ADEGUAMENTO DELLA DISCIPLINA DEI COMPENSI PER LAVORO STRAORDINARIO AI DIPENDENTI DELLO STATO		
TITOLO I - SPESE CORRENTI	0	0
REDDITI DA LAVORO DIPENDENTE	-25.749	-25.542
IMPOSTE PAGATE SULLA PRODUZIONE	5.548	5.341
TRASFERIMENTI CORRENTI AD AMMINISTRAZIONI PUBBLICHE	20.201	20.201
TITOLO I - SPESE CORRENTI	0	0
REDDITI DA LAVORO DIPENDENTE	-191	0
IMPOSTE PAGATE SULLA PRODUZIONE	191	0
LEGGE N. 468 DEL 1978	39.800	9.300.309
RIFORMA DI ALCUNE NORME DI CONTABILITA' GENERALE DELLO STATO IN MATERIA DI BILANCIO		
TITOLO I - SPESE CORRENTI	39.800	0
REDDITI DA LAVORO DIPENDENTE	0	0
CONSUMI INTERMEDI	39.800	0
ARTICOLO 7	0	0
TITOLO I - SPESE CORRENTI	-840.917	-840.917
REDDITI DA LAVORO DIPENDENTE	350.567	347.649
CONSUMI INTERMEDI	1.148.296	586.779
IMPOSTE PAGATE SULLA PRODUZIONE	14.437	14.437
TRASFERIMENTI CORRENTI AD AMMINISTRAZIONI PUBBLICHE	148.858	140.120
TRASFERIMENTI CORRENTI A FAMIGLIE E ISTITUZIONI SOCIALI PRIVATE	161.437	161.437
TRASFERIMENTI CORRENTI A IMPRESE	64.676	64.676

SEGUE ALLEGATO C/1 SPESE - VARIAZIONI 2001 PER PROVVEDIMENTI, TITOLI E CATEGORIE

(MILIONI DI LIRE)

	COMPETENZA	CASSA
TRASFERIMENTI CORRENTI A ESTERO	166.969	159.962
INTERESSI PASSIVI E REDDITI DA CAPITALE	62.492	62.411
POSTE CORRETTIVE E COMPENSATIVE	199.150	190.717
ALTRE USCITE CORRENTI	-3.157.799	-2.569.104
TITOLO II - SPESE IN CONTO CAPITALE	65.917	65.917
CONTRIBUTI AGLI INVESTIMENTI AD IMPRESE	217	217
CONTRIBUTI AGLI INVESTIMENTI A ESTERO	65.700	65.700
TITOLO III - RIMBORSO PASSIVITA' FINANZIARIE	775.000	775.000
RIMBORSO PASSIVITA' FINANZIARIE	775.000	775.000
ARTICOLO 8	0	0
TITOLO II - SPESE IN CONTO CAPITALE	0	0
INVESTIMENTI FISSI LORDI E ACQUISTI DI TERRENI	361.103	361.103
CONTRIBUTI AGLI INVESTIMENTI	202.270	202.270
CONTRIBUTI AGLI INVESTIMENTI AD IMPRESE	350.076	350.076
CONTRIBUTI AGLI INVESTIMENTI A FAMIGLIE E ISTITUZIONI SOCIALI PRIVATE	232	232
CONTRIBUTI AGLI INVESTIMENTI A ESTERO	91	91
ALTRI TRASFERIMENTI IN CONTO CAPITALE	-913.773	-913.773
ARTICOLO 9	0	0
TITOLO I - SPESE CORRENTI	-55.000	-8.126.991
REDDITI DA LAVORO DIPENDENTE	462.392	1.391.569
CONSUMI INTERMEDI	536.995	1.804.166
IMPOSTE PAGATE SULLA PRODUZIONE	5.536	21.474
TRASFERIMENTI CORRENTI AD AMMINISTRAZIONI PUBBLICHE	16.500	2.552.482
TRASFERIMENTI CORRENTI A FAMIGLIE E ISTITUZIONI SOCIALI PRIVATE	56.523	215.560

SEGUE ALLEGATO C/1 SPESE - VARIAZIONI 2001 PER PROVVEDIMENTI, TITOLI E CATEGORIE

(MILIONI DI LIRE)

	COMPETENZA	CASSA
TRASFERIMENTI CORRENTI A IMPRESE	0	2.671.673
TRASFERIMENTI CORRENTI A ESTERO	5.378	64.814
INTERESSI PASSIVI E REDDITI DA CAPITALE	0	350.709
POSTE CORRETTIVE E COMPENSATIVE	0	144.980
ALTRE USCITE CORRENTI	-1.138.324	-17.344.417
TITOLO II - SPESE IN CONTO CAPITALE	55.000	7.405.456
INVESTIMENTI FISSI LORDI E ACQUISTI DI TERRENI	5.000	1.573.331
CONTRIBUTI AGLI INVESTIMENTI	0	3.516.232
CONTRIBUTI AGLI INVESTIMENTI AD IMPRESE	0	543.191
CONTRIBUTI AGLI INVESTIMENTI A FAMIGLIE E ISTITUZIONI SOCIALI PRIVATE	0	3.000
CONTRIBUTI AGLI INVESTIMENTI A ESTERO	0	110.829
ALTRI TRASFERIMENTI IN CONTO CAPITALE	50.000	995.006
ACQUISIZIONI DI ATTIVITA' FINANZIARIE	0	663.866
TITOLO III - RIMBORSO PASSIVITA' FINANZIARIE	0	721.535
RIMBORSO PASSIVITA' FINANZIARIE	0	721.535
ARTICOLO 10	0	0
TITOLO I - SPESE CORRENTI	0	0
TRASFERIMENTI CORRENTI AD AMMINISTRAZIONI PUBBLICHE	0	0
ARTICOLO 17	0	9.300.309
TITOLO I - SPESE CORRENTI	0	5.264.924
REDDITI DA LAVORO DIPENDENTE	0	368
CONSUMI INTERMEDI	0	7.054
IMPOSTE PAGATE SULLA PRODUZIONE	0	4
TRASFERIMENTI CORRENTI AD AMMINISTRAZIONI PUBBLICHE	0	12.803

SEGUE ALLEGATO C/1 SPESE - VARIAZIONI 2001 PER PROVVEDIMENTI, TITOLI E CATEGORIE

(MILIONI DI LIRE)

	COMPETENZA	CASSA
TRASFERIMENTI CORRENTI A FAMIGLIE E ISTITUZIONI SOCIALI PRIVATE	0	182
TRASFERIMENTI CORRENTI A IMPRESE	0	116.938
INTERESSI PASSIVI E REDDITI DA CAPITALE	0	3.853.483
POSTE CORRETTIVE E COMPENSATIVE	0	1.266.542
ALTRE USCITE CORRENTI	0	7.550
TITOLO II - SPESE IN CONTO CAPITALE	0	831.436
INVESTIMENTI FISSI LORDI E ACQUISTI DI TERRENI	0	220.056
CONTRIBUTI AGLI INVESTIMENTI	0	357.155
CONTRIBUTI AGLI INVESTIMENTI AD IMPRESE	0	234.726
CONTRIBUTI AGLI INVESTIMENTI A FAMIGLIE E ISTITUZIONI SOCIALI PRIVATE	0	12.000
ALTRI TRASFERIMENTI IN CONTO CAPITALE	0	7.500
TITOLO III - RIMBORSO PASSIVITA' FINANZIARIE	0	3.203.949
RIMBORSO PASSIVITA' FINANZIARIE	0	3.203.949
DECRETO PRESID. REPUBBL. N. 309 DEL 1990	0	0
TESTO UNICO DELLE LEGGI IN MATERIA DI DISCIPLINA DEGLI STUPEFACENTI E SOSTANZE PSICOTROPE, PREVENZIONE, CURA E RIABILITAZIONE DEI RELATIVI STATI DI TOSSICODIPENDENZA.		
TITOLO I - SPESE CORRENTI	0	0
CONSUMI INTERMEDI	33.287	33.287
TRASFERIMENTI CORRENTI AD AMMINISTRAZIONI PUBBLICHE	4.915	4.915
ALTRE USCITE CORRENTI	-38.202	-38.202
LEGGE N. 157 DEL 1992	0	0
NORME PER LA PROTEZIONE DELLA FAUNA SELVATICA OMEOTERMA E PER IL PRELIEVO VENATORIO		
TITOLO I - SPESE CORRENTI	0	0

SEGUE ALLEGATO C/1 SPESE - VARIAZIONI 2001 PER PROVVEDIMENTI, TITOLI E CATEGORIE

(MILIONI DI LIRE)

	COMPETENZA	CASSA
CONSUMI INTERMEDI	180	180
TRASFERIMENTI CORRENTI A FAMIGLIE E ISTITUZIONI SOCIALI PRIVATE	-4.500	-4.500
TRASFERIMENTI CORRENTI A IMPRESE	4.275	4.275
TRASFERIMENTI CORRENTI A ESTERO	45	45
LEGGE N. 162 DEL 1992	0	0
PROVVEDIMENTI PER I VOLONTARI DEL CORPO NAZIONALE DEL SOCCORSO ALPINO E SPELEOLOGICO E PER L'AGEVOLAZIONE DELLE RELATIVE OPERAZIONI DI SOCCORSO		
TITOLO I - SPESE CORRENTI	0	0
TRASFERIMENTI CORRENTI AD AMMINISTRAZIONI PUBBLICHE	-200	0
TRASFERIMENTI CORRENTI A FAMIGLIE E ISTITUZIONI SOCIALI PRIVATE	200	0
LEGGE N. 180 DEL 1992	0	0
PARTECIPAZIONE DELL'ITALIA ALLE INIZIATIVE DI PACE ED UMANITARIE IN SEDE INTERNAZIONALE		
TITOLO I - SPESE CORRENTI	0	0
TRASFERIMENTI CORRENTI A ESTERO	0	0
DECRETO LEGISLATIVO N. 502 DEL 1992	0	0
RIORDINO DELLA DISCIPLINA IN MATERIA SANITARIA A NORMA DELL'ARTICOLO 1 DELLA LEGGE 23 OTTOBRE 1992, N. 421		
ARTICOLO 12	0	0
TITOLO I - SPESE CORRENTI	100.000	100.000
CONSUMI INTERMEDI	200	200
TRASFERIMENTI CORRENTI AD AMMINISTRAZIONI PUBBLICHE	99.800	99.800
TITOLO II - SPESE IN CONTO CAPITALE	-100.000	-100.000
CONTRIBUTI AGLI INVESTIMENTI	-100.000	-100.000

SEGUE ALLEGATO C/1 SPESE - VARIAZIONI 2001 PER PROVVEDIMENTI, TITOLI E CATEGORIE

(MILIONI DI LIRE)

	COMPETENZA	CASSA
DECRETO LEGISLATIVO N. 96 DEL 1993	0	0
TRASFERIMENTO DEI SOPPRESSI DIPARTIMENTO PER GLI INTERVENTI STRAORDINARI NEL MEZZOGIORNO E AGENZIA PER LA PROMOZIONE DELLO SVILUPPO DEL MEZZOGIORNO, IN ATTUAZIONE DELL'ARTICOLO 3 DELLA LEGGE 19 DICEMBRE 1992, N. 488		
TITOLO I - SPESE CORRENTI	0	209.047
CONSUMI INTERMEDI	0	559
TRASFERIMENTI CORRENTI AD AMMINISTRAZIONI PUBBLICHE	0	179.437
INTERESSI PASSIVI E REDDITI DA CAPITALE	0	29.051
TITOLO II - SPESE IN CONTO CAPITALE	0	-209.047
INVESTIMENTI FISSI LORDI E ACQUISTI DI TERRENI	0	200.000
CONTRIBUTI AGLI INVESTIMENTI	0	1.332.243
CONTRIBUTI AGLI INVESTIMENTI AD IMPRESE	30.000	458.486
ALTRI TRASFERIMENTI IN CONTO CAPITALE	-30.000	-2.199.776
LEGGE N. 432 DEL 1993	14.181.856	14.181.856
ISTITUZIONE DEL FONDO PER L'AMMORTAMENTO DEI TITOLI DI STATO		
TITOLO III - RIMBORSO PASSIVITA' FINANZIARIE	5.226.107	5.226.107
RIMBORSO PASSIVITA' FINANZIARIE	5.226.107	5.226.107
ARTICOLO 2	8.955.748	8.955.748
TITOLO III - RIMBORSO PASSIVITA' FINANZIARIE	8.955.748	8.955.748
RIMBORSO PASSIVITA' FINANZIARIE	8.955.748	8.955.748
LEGGE N. 537 DEL 1993	0	0
INTERVENTI CORRETTIVI DI FINANZA PUBBLICA.		
TITOLO I - SPESE CORRENTI	0	0
CONSUMI INTERMEDI	0	0

SEGUE ALLEGATO C/1 SPESE - VARIAZIONI 2001 PER PROVVEDIMENTI, TITOLI E CATEGORIE

(MILIONI DI LIRE)

	COMPETENZA	CASSA
LEGGE N. 559 DEL 1993	4.114	4.114
DISCIPLINA DELLA SOPPRESSIONE DELLE GESTIONI FUORI BILANCIO NELL'AMBITO DELLE AMMINISTRAZIONI DELLO STATO.		
TITOLO I - SPESE CORRENTI	4.114	4.114
REDDITI DA LAVORO DIPENDENTE	4.114	4.114
LEGGE N. 651 DEL 1996	0	0
MISURE URGENTI PER IL GRANDE GIUBILEO DEL 2000		
TITOLO I - SPESE CORRENTI	0	324
CONSUMI INTERMEDI	0	324
TITOLO II - SPESE IN CONTO CAPITALE	0	-324
INVESTIMENTI FISSI LORDI E ACQUISTI DI TERRENI	0	4.976
CONTRIBUTI AGLI INVESTIMENTI	0	-5.899
ALTRI TRASFERIMENTI IN CONTO CAPITALE	0	600
LEGGE N. 662 DEL 1996	1.852.500	1.602.500
MISURE DI RAZIONALIZZAZIONE DELLA FINANZA PUBBLICA.		
TITOLO I - SPESE CORRENTI	1.602.500	1.602.500
TRASFERIMENTI CORRENTI AD AMMINISTRAZIONI PUBBLICHE	1.602.500	1.602.500
TITOLO II - SPESE IN CONTO CAPITALE	250.000	0
INVESTIMENTI FISSI LORDI E ACQUISTI DI TERRENI	161.698	0
CONTRIBUTI AGLI INVESTIMENTI	24.000	0
CONTRIBUTI AGLI INVESTIMENTI A FAMIGLIE E ISTITUZIONI SOCIALI PRIVATE	64.302	0
LEGGE N. 59 DEL 1997	-247	-247

SEGUE ALLEGATO C/1 SPESE - VARIAZIONI 2001 PER PROVVEDIMENTI, TITOLI E CATEGORIE

(MILIONI DI LIRE)

	COMPETENZA	CASSA
DELEGA AL GOVERNO PER IL CONFERIMENTO DI FUNZIONI E COMPITI ALLE REGIONI ED ENTI LOCALI, PER LA RIFORMA DELLA PUBBLICA AMMINISTRAZIONE E PER LA SEMPLIFICAZIONE AMMINISTRATIVA.		
TITOLO I - SPESE CORRENTI	-247	-247
REDDITI DA LAVORO DIPENDENTE	-247.602	-255.362
CONSUMI INTERMEDI	-1.646	-1.646
IMPOSTE PAGATE SULLA PRODUZIONE	-17.589	-17.589
TRASFERIMENTI CORRENTI AD AMMINISTRAZIONI PUBBLICHE	266.590	274.350
TITOLO II - SPESE IN CONTO CAPITALE	0	0
CONTRIBUTI AGLI INVESTIMENTI	0	0
LEGGE N. 94 DEL 1997	0	0
MODIFICHE ALLA LEGGE 5 AGOSTO 1978, N. 468, E SUCCESSIVE MODIFICAZIONI E INTEGRAZIONI, RECANTE NORME DI CONTABILITA' GENERALE DELLO STATO IN MATERIA DI BILANCIO. DELEGA AL GOVERNO PER L'INDIVIDUAZIONE DELLE UNITA' PREVISIONALI DI BASE DEL BILANCIO DELLO STATO		
TITOLO I - SPESE CORRENTI	0	0
REDDITI DA LAVORO DIPENDENTE	-30.716	-46.595
CONSUMI INTERMEDI	34.212	52.950
IMPOSTE PAGATE SULLA PRODUZIONE	665	280
TRASFERIMENTI CORRENTI AD AMMINISTRAZIONI PUBBLICHE	-6.900	-14.976
TRASFERIMENTI CORRENTI A FAMIGLIE E ISTITUZIONI SOCIALI PRIVATE	1.300	-570
TRASFERIMENTI CORRENTI A IMPRESE	5.900	5.900
TRASFERIMENTI CORRENTI A ESTERO	-40.000	-55.000
INTERESSI PASSIVI E REDDITI DA CAPITALE	34	55
POSTE CORRETTIVE E COMPENSATIVE	7	8
ALTRE USCITE CORRENTI	35.499	57.948

SEGUE ALLEGATO C/1 SPESE - VARIAZIONI 2001 PER PROVVEDIMENTI, TITOLI E CATEGORIE

(MILIONI DI LIRE)

	COMPETENZA	CASSA
TITOLO II - SPESE IN CONTO CAPITALE	0	0
INVESTIMENTI FISSI LORDI E ACQUISTI DI TERRENI	276	35.841
CONTRIBUTI AGLI INVESTIMENTI	0	-50.551
CONTRIBUTI AGLI INVESTIMENTI AD IMPRESE	0	13.033
CONTRIBUTI AGLI INVESTIMENTI A FAMIGLIE E ISTITUZIONI SOCIALI PRIVATE	-276	1.677
ALTRI TRASFERIMENTI IN CONTO CAPITALE	0	0
TITOLO III - RIMBORSO PASSIVITA' FINANZIARIE	0	0
RIMBORSO PASSIVITA' FINANZIARIE	0	0
LEGGE N. 196 DEL 1997	0	0
NORME IN MATERIA DI PROMOZIONE DELL'OCCUPAZIONE		
TITOLO II - SPESE IN CONTO CAPITALE	0	0
CONTRIBUTI AGLI INVESTIMENTI	50.000	0
CONTRIBUTI AGLI INVESTIMENTI AD IMPRESE	50.000	0
ALTRI TRASFERIMENTI IN CONTO CAPITALE	-100.000	0
DECRETO LEGISLATIVO N. 320 DEL 1997	0	0
NORME DI ATTUAZIONE DELLO STATUTO SPECIALE DELLA REGIONE TRENTINO-ALTO ADIGE RECANTE MODIFICHE ED INTEGRAZIONI AL DECRETO DEL PRESIDENTE DELLA REPUBBLICA 22 MARZO 1974, N. 381, E DELEGA ALLE PROVINCE AUTONOME DI TRENTO E BOLZANO DI FUNZIONI AMMINISTRATIVE DELLO STATO IN MATERIA DI VIABILITA'.		
TITOLO II - SPESE IN CONTO CAPITALE	0	0
CONTRIBUTI AGLI INVESTIMENTI	0	0
LEGGE N. 440 DEL 1997	0	0
ISTITUZIONE DEL FONDO PER L'ARRICCHIMENTO E L'AMPLIAMENTO DELL'OFFERTA FORMATIVA E PER GLI INTERVENTI PEREQUATIVI		

SEGUE ALLEGATO C/1 SPESE - VARIAZIONI 2001 PER PROVVEDIMENTI, TITOLI E CATEGORIE

(MILIONI DI LIRE)

	COMPETENZA	CASSA
TITOLO I - SPESE CORRENTI	0	0
CONSUMI INTERMEDI	214.241	202.541
TRASFERIMENTI CORRENTI AD AMMINISTRAZIONI PUBBLICHE	5.000	5.000
TRASFERIMENTI CORRENTI A FAMIGLIE E ISTITUZIONI SOCIALI PRIVATE	282.032	282.032
ALTRE USCITE CORRENTI	-501.273	-489.573
LEGGE N. 449 DEL 1997	0	0
MISURE PER LA STABILIZZAZIONE DELLA FINANZA PUBBLICA.		
TITOLO I - SPESE CORRENTI	-1.265	-1.265
REDDITI DA LAVORO DIPENDENTE	335	335
CONSUMI INTERMEDI	28.595	28.595
TRASFERIMENTI CORRENTI AD AMMINISTRAZIONI PUBBLICHE	1.564.000	1.670.700
TRASFERIMENTI CORRENTI A FAMIGLIE E ISTITUZIONI SOCIALI PRIVATE	146.750	156.750
ALTRE USCITE CORRENTI	-1.740.945	-1.857.645
TITOLO II - SPESE IN CONTO CAPITALE	1.265	1.265
INVESTIMENTI FISSI LORDI E ACQUISTI DI TERRENI	1.265	1.265
DECRETO LEGISLATIVO N. 112 DEL 1998	469	0
CONFERIMENTO DI FUNZIONI E COMPITI AMMINISTRATIVI DELLO STATO ALLE REGIONI ED AGLI ENTI LOCALI, IN ATTUAZIONE DEL CAPO I DELLA LEGGE 15 MARZO 1997, N. 59		
TITOLO I - SPESE CORRENTI	469	0
CONSUMI INTERMEDI	2.719	2.719
TRASFERIMENTI CORRENTI AD AMMINISTRAZIONI PUBBLICHE	1.322.000	310.281
TRASFERIMENTI CORRENTI A IMPRESE	-1.324.250	-313.000
TITOLO II - SPESE IN CONTO CAPITALE	0	0

SEGUE ALLEGATO C/1 SPESE - VARIAZIONI 2001 PER PROVVEDIMENTI, TITOLI E CATEGORIE

(MILIONI DI LIRE)

	COMPETENZA	CASSA
CONTRIBUTI AGLI INVESTIMENTI	1.350	25.850
ALTRI TRASFERIMENTI IN CONTO CAPITALE	-1.350	-25.850
LEGGE N. 208 DEL 1998	0	0
ATTIVAZIONE DELLE RISORSE PREORDINATE DELLA LEGGE FINANZIARIA PER L'ANNO 1998 AL FINE DI REALIZZARE INTERVENTI NELLE AREE DEPRESSE. ISTITUZIONE DI UN FONDO ROTATIVO PER IL FINANZIAMENTO DEI PROGRAMMI DI PROMOZIONE IMPRENDITORIALE NELLE AREE DEPRESSE		
TITOLO I - SPESE CORRENTI	58.500	58.500
CONSUMI INTERMEDI	58.500	58.500
TITOLO II - SPESE IN CONTO CAPITALE	-58.500	-58.500
INVESTIMENTI FISSI LORDI E ACQUISTI DI TERRENI	64.959	69.259
CONTRIBUTI AGLI INVESTIMENTI	-303.013	-172.725
CONTRIBUTI AGLI INVESTIMENTI AD IMPRESE	523.000	312.800
ALTRI TRASFERIMENTI IN CONTO CAPITALE	-343.446	-267.834
LEGGE N. 251 DEL 1998	0	0
DISPOSIZIONI IN MATERIA DI POLITICA SOCIALE E DI PERSONALE DI ISTITUTI FINANZIARI MERIDIONALI		
ARTICOLO 1	0	0
TITOLO I - SPESE CORRENTI	0	0
REDDITI DA LAVORO DIPENDENTE	-5.000	0
TRASFERIMENTI CORRENTI AD AMMINISTRAZIONI PUBBLICHE	5.000	0
DECRETO LEGISLATIVO N. 286 DEL 1998	0	0
TESTO UNICO DELLE DISPOSIZIONI CONCERNENTI LA DISCIPLINA DELL'IMMIGRAZIONE E NORME SULLA CONDIZIONE DELLO STRANIERO.		
TITOLO I - SPESE CORRENTI	0	0

SEGUE ALLEGATO C/1 SPESE - VARIAZIONI 2001 PER PROVVEDIMENTI, TITOLI E CATEGORIE

(MILIONI DI LIRE)

	COMPETENZA	CASSA
CONSUMI INTERMEDI	-220	-220
TRASFERIMENTI CORRENTI A FAMIGLIE E ISTITUZIONI SOCIALI PRIVATE	220	220
LEGGE N. 91 DEL 1999	0	0
DISPOSIZIONI IN MATERIA DI PRELIEVI E DI TRAPIANTI DI ORGANI E DI TESSUTI		
TITOLO I - SPESE CORRENTI	0	0
CONSUMI INTERMEDI	3.800	3.800
TRASFERIMENTI CORRENTI AD AMMINISTRAZIONI PUBBLICHE	-10.700	-10.700
TRASFERIMENTI CORRENTI A FAMIGLIE E ISTITUZIONI SOCIALI PRIVATE	6.900	6.900
LEGGE N. 144 DEL 1999	0	0
MISURE IN MATERIA DI INVESTIMENTO, DELEGA AL GOVERNO PER IL RIORDINO DEGLI INCENTIVI ALL'OCCUPAZIONE E DELLA NORMATIVA EDISCIPLINA INAIL E L'ENPALS, NONCHE' DISPOSIZIONI IN MATERIAPREVIDENZIALE		
TITOLO I - SPESE CORRENTI	1.657	0
CONSUMI INTERMEDI	1.657	0
TITOLO II - SPESE IN CONTO CAPITALE	-1.657	0
INVESTIMENTI FISSI LORDI E ACQUISTI DI TERRENI	1.284	0
CONTRIBUTI AGLI INVESTIMENTI	-2.940	0
DECRETO PRESID. REPUBBL. N. 254 DEL 1999	0	0
RECEPIMENTO DELL'ACCORDO SINDACALE PER LE FORZE DI POLIZIA AD ORDINAMENTO CIVILE E DEL PROVVEDIMENTO DI CONCERTAZIONE DELLE FORZE DI POLIZIA AD ORDINAMENTO MILITARE RELATIVI AL QUADRIENNIO NORMATIVO 1998-2001 ED AL BIENNIO ECONOMICO 1998-1999		
TITOLO I - SPESE CORRENTI	0	0
REDDITI DA LAVORO DIPENDENTE	0	0

SEGUE ALLEGATO C/1 SPESE - VARIAZIONI 2001 PER PROVVEDIMENTI, TITOLI E CATEGORIE

(MILIONI DI LIRE)

	COMPETENZA	CASSA
DECRETO LEGISLATIVO N. 300 DEL 1999	0	0
RIFORMA DELL'ORGANIZZAZIONE DEL GOVERNO, A NORMA DELL'ARTICOLO 11 DELLA LEGGE 15 MARZO 1997, N. 59		
TITOLO I - SPESE CORRENTI	0	0
REDDITI DA LAVORO DIPENDENTE	-846	7
CONSUMI INTERMEDI	846	-7
IMPOSTE PAGATE SULLA PRODUZIONE	0	0
TRASFERIMENTI CORRENTI A FAMIGLIE E ISTITUZIONI SOCIALI PRIVATE	0	0
POSTE CORRETTIVE E COMPENSATIVE	0	0
ALTRE USCITE CORRENTI	0	0
TITOLO II - SPESE IN CONTO CAPITALE	0	0
INVESTIMENTI FISSI LORDI E ACQUISTI DI TERRENI	0	0
CONTRIBUTI AGLI INVESTIMENTI A FAMIGLIE E ISTITUZIONI SOCIALI PRIVATE	0	0
DECRETO PRESID. REPUBBL. N. 469 DEL 1999	17.076.091	13.814.441
REGOLAMENTO RECANTE NORME DI SEMPLIFICAZIONE DEL PROCEDIMENTO PER IL VERSAMENTO DI SOMME ALL'ENTRATA E LA RIASSEGNAZIONE ALLE UNITA' PREVISIONALI DI BASE PER LA SPESA DEL BILANCIO DELLO STATO, CON PARTICOLARE RIFERIMENTO AI FINANZIAMENTI DELL'UNIONE EUROPEA, AI SENSI DELL'ARTICOLO 20, COMMA 8, DELLA LEGGE 15 MARZO 1997, N. 59.		
TITOLO I - SPESE CORRENTI	13.701	0
REDDITI DA LAVORO DIPENDENTE	3.180	0
CONSUMI INTERMEDI	10.434	0
TRASFERIMENTI CORRENTI A FAMIGLIE E ISTITUZIONI SOCIALI PRIVATE	87	0
TRASFERIMENTI CORRENTI A ESTERO	0	0
ARTICOLO 2	17.062.390	13.814.441

SEGUE ALLEGATO C/1 SPESE - VARIAZIONI 2001 PER PROVVEDIMENTI, TITOLI E CATEGORIE

(MILIONI DI LIRE)

	COMPETENZA	CASSA
TITOLO I - SPESE CORRENTI	7.972.732	5.439.879
REDDITI DA LAVORO DIPENDENTE	423.952	383.617
CONSUMI INTERMEDI	1.077.839	947.337
IMPOSTE PAGATE SULLA PRODUZIONE	11.057	10.761
TRASFERIMENTI CORRENTI AD AMMINISTRAZIONI PUBBLICHE	1.990.193	1.898.450
TRASFERIMENTI CORRENTI A FAMIGLIE E ISTITUZIONI SOCIALI PRIVATE	581.387	552.960
TRASFERIMENTI CORRENTI A IMPRESE	562.899	562.899
TRASFERIMENTI CORRENTI A ESTERO	405.306	405.306
POSTE CORRETTIVE E COMPENSATIVE	2.874.608	633.058
ALTRE USCITE CORRENTI	45.490	45.490
TITOLO II - SPESE IN CONTO CAPITALE	5.948.733	5.233.637
INVESTIMENTI FISSI LORDI E ACQUISTI DI TERRENI	875.074	689.359
CONTRIBUTI AGLI INVESTIMENTI	464.639	464.639
CONTRIBUTI AGLI INVESTIMENTI AD IMPRESE	823.160	667.807
CONTRIBUTI AGLI INVESTIMENTI A FAMIGLIE E ISTITUZIONI SOCIALI PRIVATE	7.446	6.182
CONTRIBUTI AGLI INVESTIMENTI A ESTERO	20.000	20.000
ALTRI TRASFERIMENTI IN CONTO CAPITALE	2.887.428	2.514.665
ACQUISIZIONI DI ATTIVITA' FINANZIARIE	870.986	870.986
TITOLO III - RIMBORSO PASSIVITA' FINANZIARIE	3.140.925	3.140.925
RIMBORSO PASSIVITA' FINANZIARIE	3.140.925	3.140.925
LEGGI FINANZIARIE N. 488 DEL 1999	0	0
LEGGI FINANZIARIE 1999		
ARTICOLO 19	0	0
TITOLO I - SPESE CORRENTI	0	0

SEGUE ALLEGATO C/1 SPESE - VARIAZIONI 2001 PER PROVVEDIMENTI, TITOLI E CATEGORIE

(MILIONI DI LIRE)

	COMPETENZA	CASSA
REDDITI DA LAVORO DIPENDENTE	-4.863	-4.863
IMPOSTE PAGATE SULLA PRODUZIONE	4.863	4.863
ARTICOLO 54	0	0
TITOLO II - SPESE IN CONTO CAPITALE	0	0
CONTRIBUTI AGLI INVESTIMENTI	30.700	30.700
CONTRIBUTI AGLI INVESTIMENTI AD IMPRESE	17.700	17.700
CONTRIBUTI AGLI INVESTIMENTI A FAMIGLIE E ISTITUZIONI SOCIALI PRIVATE	1.600	1.600
ALTRI TRASFERIMENTI IN CONTO CAPITALE	-50.000	-50.000
LEGGE N. 489 DEL 1999	0	0
BILANCIO DI PREVISIONE DELLO STATO PER L'ANNO FINANZIARIO 2000 E BILANCIO PLURIENNALE PER IL TRIENNIO 2000 - 2002		
TITOLO I - SPESE CORRENTI	0	0
REDDITI DA LAVORO DIPENDENTE	0	-2.142
IMPOSTE PAGATE SULLA PRODUZIONE	0	2.142
LEGGE DI BILANCIO N. 489 DEL 1999	0	0
BILANCIO DI PREVISIONE DELLO STATO PER L'ANNO FINANZIARIO 2000 E BILANCIO PLURIENNALE PER IL TRIENNIO 2000-2002.		
ARTICOLO 22	0	0
TITOLO I - SPESE CORRENTI	0	0
REDDITI DA LAVORO DIPENDENTE	0	-3.015
IMPOSTE PAGATE SULLA PRODUZIONE	0	3.015
DECRETO LEGISLATIVO N. 56 DEL 2000	-3.705.000	-3.705.000
DISPOSIZIONI IN MATERIA DI FEDERALISMO FISCALE A NORMA DELL'ARTICOLO 10 DELLA LEGGE 13 MAGGIO 1999, N.133.		
TITOLO I - SPESE CORRENTI	-3.555.000	-3.555.000

SEGUE ALLEGATO C/1 SPESE - VARIAZIONI 2001 PER PROVVEDIMENTI, TITOLI E CATEGORIE

(MILIONI DI LIRE)

	COMPETENZA	CASSA
TRASFERIMENTI CORRENTI AD AMMINISTRAZIONI PUBBLICHE	-3.555.000	-3.555.000
TITOLO II - SPESE IN CONTO CAPITALE	-150.000	-150.000
CONTRIBUTI AGLI INVESTIMENTI	-150.000	-150.000
DECRETO LEGGE N. 279 DEL 2000	0	0
INTERVENTI URGENTI PER LE AREE A RISCHIO IDROGEOLOGICO MOLTO ELEVATO E IN MATERIA DI PROTEZIONE CIVILE, NONCHE' A FAVORE DELLE ZONE DELLA REGIONE CALABRIA DANNEGGIATE DALLE CALAMITA' IDROGEOLOGICHE DI SETTEMBRE ED OTTOBRE 2000		
TITOLO I - SPESE CORRENTI	26.100	26.100
REDDITI DA LAVORO DIPENDENTE	1.100	1.100
CONSUMI INTERMEDI	25.000	25.000
TITOLO II - SPESE IN CONTO CAPITALE	-26.100	-26.100
ALTRI TRASFERIMENTI IN CONTO CAPITALE	-26.100	-26.100
LEGGE N. 285 DEL 2000	0	0
ARTICOLO 14	0	0
TITOLO II - SPESE IN CONTO CAPITALE	0	0
INVESTIMENTI FISSI LORDI E ACQUISTI DI TERRENI	130.000	130.000
ALTRI TRASFERIMENTI IN CONTO CAPITALE	-130.000	-130.000
LEGGE N. 288 DEL 2000	0	0
CONCESSIONE DI UN CONTRIBUTO PER LE SPESE DI FUNZIONAMENTO E LE ATTIVITA' OPERATIVE DEL CENTRO INTERNAZIONALE PER L'INGEGNERIA GENETICA E LA BIOTECNOLOGIA (ICGEB) DI TRIESTE		
TITOLO I - SPESE CORRENTI	0	0
TRASFERIMENTI CORRENTI A ESTERO	10.000	10.000

SEGUE ALLEGATO C/1 SPESE - VARIAZIONI 2001 PER PROVVEDIMENTI, TITOLI E CATEGORIE

(MILIONI DI LIRE)

	COMPETENZA	CASSA
ALTRE USCITE CORRENTI	-10.000	-10.000
LEGGE N. 290 DEL 2000	0	0
DISPOSIZIONI IN MATERIA DI MINORI ENTRATE DELLE REGIONI A STATUTO ORDINARIO A SEGUITO DELLA SOPPRESSIONE DELL'ADDIZIONALE REGIONALE ALL'IMPOSTA ERARIALE DI TRASCRIZIONE E DELLA RIDUZIONE DELL'ACCISA SULLA BENZINA NONCHE' DISPOSIZIONI FINANZIARIE CONCERNENTI LE PROVINCE E I COMUNI		
ARTICOLO 1	0	0
TITOLO I - SPESE CORRENTI	0	0
TRASFERIMENTI CORRENTI AD AMMINISTRAZIONI PUBBLICHE	316.000	316.000
ALTRE USCITE CORRENTI	-316.000	-316.000
ARTICOLO 2	0	0
TITOLO I - SPESE CORRENTI	0	0
TRASFERIMENTI CORRENTI AD AMMINISTRAZIONI PUBBLICHE	40.000	40.000
ALTRE USCITE CORRENTI	-40.000	-40.000
LEGGE N. 306 DEL 2000	0	0
DISPOSIZIONI URGENTI PER L'AVVIO DELL'ANNO SCOLASTICO 2000-2001		
TITOLO I - SPESE CORRENTI	0	0
TRASFERIMENTI CORRENTI A FAMIGLIE E ISTITUZIONI SOCIALI PRIVATE	5.000	5.000
ALTRE USCITE CORRENTI	-5.000	-5.000
ARTICOLO 2	0	0
TITOLO II - SPESE IN CONTO CAPITALE	0	0
INVESTIMENTI FISSI LORDI E ACQUISTI DI TERRENI	119.500	119.500
ALTRI TRASFERIMENTI IN CONTO CAPITALE	-119.500	-119.500

SEGUE ALLEGATO C/1 SPESE - VARIAZIONI 2001 PER PROVVEDIMENTI, TITOLI E CATEGORIE

(MILIONI DI LIRE)

	COMPETENZA	CASSA
LEGGE N. 322 DEL 2000	0	0
RATIFICA ED ESECUZIONE DELLO SCAMBIO DI NOTE TRA IL GOVERNO DELLA REPUBBLICA ITALIANA E IL GOVERNO DELLA REPUBBLICA D'AUSTRIA SUL RICONOSCIMENTO RECIPROCO DEI TITOLI E GRADI ACCADEMICI, CON ALLEGATA LISTA DEI TITOLI E GRADI ACCADEMICI CORRISPONDENTI, FATTO A VIENNA IL 28 GENNAIO 1999		
TITOLO I - SPESE CORRENTI	0	0
CONSUMI INTERMEDI	9	9
ALTRE USCITE CORRENTI	-9	-9
LEGGE N. 328 DEL 2000	0	0
LEGGE QUADRO PER LA REALIZZAZIONE DI UN SISTEMA INTEGRATO DI INTERVENTI E SERVIZI SOCIALI		
TITOLO I - SPESE CORRENTI	0	0
ALTRE USCITE CORRENTI	0	0
LEGGE N. 331 DEL 2000	0	0
NORME PER L'ISTITUZIONE DEL SERVIZIO MILITARE PROFESSIONALE		
TITOLO I - SPESE CORRENTI	0	0
REDDITI DA LAVORO DIPENDENTE	7.557	7.557
IMPOSTE PAGATE SULLA PRODUZIONE	700	700
ALTRE USCITE CORRENTI	-8.257	-8.257
DECRETO LEGGE N. 335 DEL 2000	0	0
MISURE PER IL POTENZIAMENTO DELLA SORVEGLIANZA EPIDEMIOLOGICA DELLA ENCEFALOPATIA SPONGIFORME BOVINA		
ARTICOLO 1	0	0
TITOLO I - SPESE CORRENTI	0	0
CONSUMI INTERMEDI	100.000	100.000

SEGUE ALLEGATO C/1 SPESE - VARIAZIONI 2001 PER PROVVEDIMENTI, TITOLI E CATEGORIE

(MILIONI DI LIRE)

	COMPETENZA	CASSA
ALTRE USCITE CORRENTI	-100.000	-100.000
LEGGE N. 338 DEL 2000	0	0
DISPOSIZIONI IN MATERIA DI ALLOGGI E RESIDENZE PER STUDENTI UNIVERSITARI		
TITOLO II - SPESE IN CONTO CAPITALE	0	0
CONTRIBUTI AGLI INVESTIMENTI	1.000	1.000
ALTRI TRASFERIMENTI IN CONTO CAPITALE	-1.000	-1.000
DECRETO LEGGE N. 341 DEL 2000	0	0
DISPOSIZIONI URGENTI PER L'EFFICACIA E L'EFFICENZA DELL'AMMINISTRAZIONE DELLA GIUSTIZIA		
TITOLO I - SPESE CORRENTI	0	0
CONSUMI INTERMEDI	5.760	5.760
ALTRE USCITE CORRENTI	-5.760	-5.760
LEGGE N. 342 DEL 2000	0	0
MISURE IN MATERIA FISCALE		
TITOLO I - SPESE CORRENTI	0	0
ALTRE USCITE CORRENTI	0	0
LEGGE N. 350 DEL 2000	0	0
RATIFICA ED ESECUZIONE DELL'ACCORDO TRA IL GOVERNO DELLA REPUBBLICA ITALIANA ED IL GOVERNO DELLA REPUBBLICA CECA PER LO SVILUPPO DELLA COOPERAZIONE ECONOMICA, FATTO A PRAGA IL 4 NOVEMBRE 1997		
TITOLO I - SPESE CORRENTI	0	0
CONSUMI INTERMEDI	13	13
TRASFERIMENTI CORRENTI A ESTERO	318	318
ALTRE USCITE CORRENTI	-331	-331

SEGUE ALLEGATO C/1 SPESE - VARIAZIONI 2001 PER PROVVEDIMENTI, TITOLI E CATEGORIE

(MILIONI DI LIRE)

	COMPETENZA	CASSA
LEGGE N. 353 DEL 2000	0	0
LEGGE QUADRO IN MATERIA DI INCENDI BOSCHIVI		
TITOLO I - SPESE CORRENTI	0	0
TRASFERIMENTI CORRENTI AD AMMINISTRAZIONI PUBBLICHE	20.000	20.000
ALTRE USCITE CORRENTI	-20.000	-20.000
LEGGE N. 356 DEL 2000	0	0
DISPOSIZIONI RIGUARDANTI IL PERSONALE DELLE FORZE ARMATE E DELLE FORZE DI POLIZIA		
TITOLO I - SPESE CORRENTI	0	0
REDDITI DA LAVORO DIPENDENTE	16.005	16.005
IMPOSTE PAGATE SULLA PRODUZIONE	1.199	1.199
ALTRE USCITE CORRENTI	-17.204	-17.204
LEGGE N. 365 DEL 2000	0	0
INTERVENTI URGENTI PER LE AREE A RISCHIO IDROGEOLOGICO MOLTO ELEVATO E IN MATERIA DI PROTEZIONE CIVILE, NONCHE' A FAVORE DELLE ZONE DELLA REGIONE CALABRIA DANNEGGIATE DALLE CALAMITA' IDROGEOLOGICHE DI SETTEMBRE ED OTTOBRE 2000		
ARTICOLO 6	0	0
TITOLO I - SPESE CORRENTI	0	0
CONSUMI INTERMEDI	600	600
ALTRE USCITE CORRENTI	-600	-600
LEGGE N. 371 DEL 2000	0	0
PARTECIPAZIONE DELL'ITALIA ALLE OPERAZIONI CIVILI DI MANTENIMENTO DELLA PACE E DI DIPLOMAZIA PREVENTIVA DELL'ORGANIZZAZIONE PER LA SICUREZZA E LA COOPERAZIONE IN EUROPA (OSCE)		
TITOLO I - SPESE CORRENTI	0	0

SEGUE ALLEGATO C/1 SPESE - VARIAZIONI 2001 PER PROVVEDIMENTI, TITOLI E CATEGORIE

(MILIONI DI LIRE)

	COMPETENZA	CASSA
TRASFERIMENTI CORRENTI A ESTERO	1.000	1.000
ALTRE USCITE CORRENTI	-1.000	-1.000
LEGGE N. 381 DEL 2000	0	0
ISTITUZIONE DEL "PARCO NAZIONALE DELLA PACE" A S. ANNA DI STAZZEMA (LUCCA)		
ARTICOLO 5	0	0
TITOLO I - SPESE CORRENTI	0	0
TRASFERIMENTI CORRENTI AD AMMINISTRAZIONI PUBBLICHE	100	100
ALTRE USCITE CORRENTI	-100	-100
TITOLO II - SPESE IN CONTO CAPITALE	0	0
CONTRIBUTI AGLI INVESTIMENTI	500	500
ALTRI TRASFERIMENTI IN CONTO CAPITALE	-500	-500
LEGGE N. 383 DEL 2000	-81.590	-81.590
DISCIPLINA DELLE ASSOCIAZIONI DI PROMOZIONE SOCIALE		
TITOLO I - SPESE CORRENTI	-81.590	-81.590
CONSUMI INTERMEDI	2.872	2.872
TRASFERIMENTI CORRENTI AD AMMINISTRAZIONI PUBBLICHE	14.500	14.500
ALTRE USCITE CORRENTI	-98.962	-98.962
LEGGE N. 384 DEL 2000	0	0
RIFINANZIAMENTO DEGLI INTERVENTI PER LE OPERE DI EDILIZIA NELL'UNIVERSITA' DI URBINO		
TITOLO II - SPESE IN CONTO CAPITALE	0	0
CONTRIBUTI AGLI INVESTIMENTI	4.000	4.000
ALTRI TRASFERIMENTI IN CONTO CAPITALE	-4.000	-4.000

SEGUE ALLEGATO C/1 SPESE - VARIAZIONI 2001 PER PROVVEDIMENTI, TITOLI E CATEGORIE

(MILIONI DI LIRE)

	COMPETENZA	CASSA
LEGGE N. 385 DEL 2000	0	0
NUOVE NORME IN MATERIA DI INTEGRAZIONE AL TRATTAMENTO MINIMO		
TITOLO I - SPESE CORRENTI	50.000	50.000
TRASFERIMENTI CORRENTI AD AMMINISTRAZIONI PUBBLICHE	80.000	80.000
ALTRE USCITE CORRENTI	-30.000	-30.000
TITOLO II - SPESE IN CONTO CAPITALE	-50.000	-50.000
CONTRIBUTI AGLI INVESTIMENTI	-50.000	-50.000
LEGGE N. 388 DEL 2000	0	0
MANCA DESCRIZIONE L/A N.20000003881100000		
TITOLO I - SPESE CORRENTI	3.953	3.953
CONSUMI INTERMEDI	3.953	3.953
TITOLO II - SPESE IN CONTO CAPITALE	-3.953	-3.953
INVESTIMENTI FISSI LORDI E ACQUISTI DI TERRENI	6.047	6.047
CONTRIBUTI AGLI INVESTIMENTI	520.000	520.000
ALTRI TRASFERIMENTI IN CONTO CAPITALE	-530.000	-530.000
LEGGE FINANZIARIA N. 388 DEL 2000	0	0
DISPOSIZIONI PER LA FORMAZIONE DEL BILANCIO ANNUALE E PLURIENNALE DELLO STATO (LEGGE FINANZIARIA 2001)		
ARTICOLO 50	0	0
TITOLO I - SPESE CORRENTI	0	0
REDDITI DA LAVORO DIPENDENTE	-5.511	-5.511
IMPOSTE PAGATE SULLA PRODUZIONE	5.511	5.511
ARTICOLO 52	0	0
TITOLO I - SPESE CORRENTI	0	0

SEGUE ALLEGATO C/1 SPESE - VARIAZIONI 2001 PER PROVVEDIMENTI, TITOLI E CATEGORIE

(MILIONI DI LIRE)

	COMPETENZA	CASSA
REDDITI DA LAVORO DIPENDENTE	1.317	1.317
CONSUMI INTERMEDI	2.019	2.019
TRASFERIMENTI CORRENTI AD AMMINISTRAZIONI PUBBLICHE	-3.336	-3.336
TITOLO II - SPESE IN CONTO CAPITALE	0	0
CONTRIBUTI AGLI INVESTIMENTI	0	0
ARTICOLO 103	0	0
TITOLO I - SPESE CORRENTI	820.000	670.000
CONSUMI INTERMEDI	150.000	0
TRASFERIMENTI CORRENTI AD AMMINISTRAZIONI PUBBLICHE	670.000	670.000
TITOLO II - SPESE IN CONTO CAPITALE	-820.000	-670.000
INVESTIMENTI FISSI LORDI E ACQUISTI DI TERRENI	220.500	220.500
CONTRIBUTI AGLI INVESTIMENTI	210.000	210.000
CONTRIBUTI AGLI INVESTIMENTI AD IMPRESE	1.020.000	1.020.000
CONTRIBUTI AGLI INVESTIMENTI A FAMIGLIE E ISTITUZIONI SOCIALI PRIVATE	17.000	17.000
ALTRI TRASFERIMENTI IN CONTO CAPITALE	-2.287.500	-2.137.500
ARTICOLO 145	0	0
TITOLO II - SPESE IN CONTO CAPITALE	0	0
INVESTIMENTI FISSI LORDI E ACQUISTI DI TERRENI	-50.000	-50.000
CONTRIBUTI AGLI INVESTIMENTI	50.000	50.000
ARTICOLO 157	0	0
TITOLO I - SPESE CORRENTI	5.236	5.236
CONSUMI INTERMEDI	1.285	1.285
TRASFERIMENTI CORRENTI AD AMMINISTRAZIONI PUBBLICHE	3.951	3.951
TITOLO II - SPESE IN CONTO CAPITALE	-5.236	-5.236
INVESTIMENTI FISSI LORDI E ACQUISTI DI TERRENI	5.880	5.880

SEGUE ALLEGATO C/1 SPESE - VARIAZIONI 2001 PER PROVVEDIMENTI, TITOLI E CATEGORIE

(MILIONI DI LIRE)

	COMPETENZA	CASSA
CONTRIBUTI AGLI INVESTIMENTI	5.884	5.884
ALTRI TRASFERIMENTI IN CONTO CAPITALE	-17.000	-17.000
LEGGI DI BILANCIO N. 389 DEL 2000	0	0
BILANCIO DI PREVISIONE DELLO STATO PER L'ANNO FINANZIARIO 2001 E BILANCIO PLURIENNALE PER IL TRIENNIO 2001-2003.		
TITOLO I - SPESE CORRENTI	-10.350	0
REDDITI DA LAVORO DIPENDENTE	-36.725	0
CONSUMI INTERMEDI	30.086	0
IMPOSTE PAGATE SULLA PRODUZIONE	1.593	0
TRASFERIMENTI CORRENTI AD AMMINISTRAZIONI PUBBLICHE	55.879	0
TRASFERIMENTI CORRENTI A FAMIGLIE E ISTITUZIONI SOCIALI PRIVATE	6.835	0
ALTRE USCITE CORRENTI	-68.018	0
TITOLO II - SPESE IN CONTO CAPITALE	10.350	0
INVESTIMENTI FISSI LORDI E ACQUISTI DI TERRENI	8.100	0
CONTRIBUTI AGLI INVESTIMENTI	700	0
CONTRIBUTI AGLI INVESTIMENTI A FAMIGLIE E ISTITUZIONI SOCIALI PRIVATE	1.550	0
ARTICOLO 2	0	0
TITOLO I - SPESE CORRENTI	185.276	185.276
REDDITI DA LAVORO DIPENDENTE	181.577	181.577
CONSUMI INTERMEDI	987.519	1.077.519
IMPOSTE PAGATE SULLA PRODUZIONE	13.003	13.003
TRASFERIMENTI CORRENTI AD AMMINISTRAZIONI PUBBLICHE	12.466	12.466
TRASFERIMENTI CORRENTI A FAMIGLIE E ISTITUZIONI SOCIALI PRIVATE	5.000	5.000
TRASFERIMENTI CORRENTI A IMPRESE	90.000	0

SEGUE ALLEGATO C/1 SPESE - VARIAZIONI 2001 PER PROVVEDIMENTI, TITOLI E CATEGORIE
--

(MILIONI DI LIRE)

	COMPETENZA	CASSA
INTERESSI PASSIVI E REDDITI DA CAPITALE	0	0
ALTRE USCITE CORRENTI	-1.104.289	-1.104.289
TITOLO II - SPESE IN CONTO CAPITALE	-185.276	-185.276
INVESTIMENTI FISSI LORDI E ACQUISTI DI TERRENI	53.609	53.709
CONTRIBUTI AGLI INVESTIMENTI	-2.102	398
ALTRI TRASFERIMENTI IN CONTO CAPITALE	-236.782	-239.382
TITOLO III - RIMBORSO PASSIVITA' FINANZIARIE	0	0
RIMBORSO PASSIVITA' FINANZIARIE	0	0
ARTICOLO 3	0	0
TITOLO I - SPESE CORRENTI	0	19.082
REDDITI DA LAVORO DIPENDENTE	2.300	314.427
CONSUMI INTERMEDI	633.076	1.290.290
IMPOSTE PAGATE SULLA PRODUZIONE	0	15.952
TRASFERIMENTI CORRENTI AD AMMINISTRAZIONI PUBBLICHE	-617.376	-1.603.675
INTERESSI PASSIVI E REDDITI DA CAPITALE	0	3.513
POSTE CORRETTIVE E COMPENSATIVE	0	6.896
ALTRE USCITE CORRENTI	-18.000	-8.322
TITOLO II - SPESE IN CONTO CAPITALE	0	-19.082
INVESTIMENTI FISSI LORDI E ACQUISTI DI TERRENI	0	603.413
CONTRIBUTI AGLI INVESTIMENTI	0	-622.494
ARTICOLO 6	0	0
TITOLO I - SPESE CORRENTI	0	0
REDDITI DA LAVORO DIPENDENTE	-115	0
IMPOSTE PAGATE SULLA PRODUZIONE	115	0
TITOLO II - SPESE IN CONTO CAPITALE	0	0

SEGUE ALLEGATO C/1 SPESE - VARIAZIONI 2001 PER PROVVEDIMENTI, TITOLI E CATEGORIE

(MILIONI DI LIRE)

	COMPETENZA	CASSA
INVESTIMENTI FISSI LORDI E ACQUISTI DI TERRENI	0	0
ARTICOLO 9	0	0
TITOLO I - SPESE CORRENTI	0	0
REDDITI DA LAVORO DIPENDENTE	-34.809	-34.430
CONSUMI INTERMEDI	-515	-202
IMPOSTE PAGATE SULLA PRODUZIONE	-2.210	-2.210
TRASFERIMENTI CORRENTI AD AMMINISTRAZIONI PUBBLICHE	39.534	38.022
ALTRE USCITE CORRENTI	-2.000	-1.180
ARTICOLO 12	0	0
TITOLO I - SPESE CORRENTI	70.691	70.691
REDDITI DA LAVORO DIPENDENTE	6.451	6.451
CONSUMI INTERMEDI	18.617	18.617
IMPOSTE PAGATE SULLA PRODUZIONE	258	258
TRASFERIMENTI CORRENTI AD AMMINISTRAZIONI PUBBLICHE	30.500	30.500
TRASFERIMENTI CORRENTI A FAMIGLIE E ISTITUZIONI SOCIALI PRIVATE	865	865
TRASFERIMENTI CORRENTI A IMPRESE	13.901	13.901
TRASFERIMENTI CORRENTI A ESTERO	100	100
TITOLO II - SPESE IN CONTO CAPITALE	-70.691	-70.691
INVESTIMENTI FISSI LORDI E ACQUISTI DI TERRENI	71.510	71.510
CONTRIBUTI AGLI INVESTIMENTI	-183.200	-183.200
CONTRIBUTI AGLI INVESTIMENTI AD IMPRESE	40.999	40.999
ARTICOLO 22	0	0
TITOLO I - SPESE CORRENTI	121.524	185.856
REDDITI DA LAVORO DIPENDENTE	-189.168	-177.815
CONSUMI INTERMEDI	168.817	229.325

SEGUE ALLEGATO C/1 SPESE - VARIAZIONI 2001 PER PROVVEDIMENTI, TITOLI E CATEGORIE

(MILIONI DI LIRE)

	COMPETENZA	CASSA
IMPOSTE PAGATE SULLA PRODUZIONE	54.692	50.037
TRASFERIMENTI CORRENTI AD AMMINISTRAZIONI PUBBLICHE	-456.046	-450.592
TRASFERIMENTI CORRENTI A FAMIGLIE E ISTITUZIONI SOCIALI PRIVATE	528.899	526.869
TRASFERIMENTI CORRENTI A IMPRESE	1.404	1.404
TRASFERIMENTI CORRENTI A ESTERO	11.990	11.957
RISORSE PROPRIE CEE	0	0
INTERESSI PASSIVI E REDDITI DA CAPITALE	0	0
POSTE CORRETTIVE E COMPENSATIVE	900	2.200
ALTRE USCITE CORRENTI	35	-7.529
TITOLO II - SPESE IN CONTO CAPITALE	-121.524	-185.856
INVESTIMENTI FISSI LORDI E ACQUISTI DI TERRENI	18.093	-46.161
CONTRIBUTI AGLI INVESTIMENTI	-309.422	-309.722
CONTRIBUTI AGLI INVESTIMENTI AD IMPRESE	145.734	145.734
CONTRIBUTI AGLI INVESTIMENTI A FAMIGLIE E ISTITUZIONI SOCIALI PRIVATE	0	222
CONTRIBUTI AGLI INVESTIMENTI A ESTERO	38.600	38.600
ALTRI TRASFERIMENTI IN CONTO CAPITALE	-16.146	-16.146
ACQUISIZIONI DI ATTIVITA' FINANZIARIE	1.618	1.618
LEGGE N. 400 DEL 2000	66.900	66.900
RIFINANZIAMENTO DELLA LEGGE 21 DICEMBRE 1999 N.513 ED ALTRE DISPOSIZIONI IN MATERIA DI BENI ED ATTIVITA' CULTURALI		
TITOLO I - SPESE CORRENTI	-2.500	-2.500
REDDITI DA LAVORO DIPENDENTE	3.800	3.800
CONSUMI INTERMEDI	-4.050	-4.050
IMPOSTE PAGATE SULLA PRODUZIONE	250	250

SEGUE ALLEGATO C/1 SPESE - VARIAZIONI 2001 PER PROVVEDIMENTI, TITOLI E CATEGORIE

(MILIONI DI LIRE)

	COMPETENZA	CASSA
TRASFERIMENTI CORRENTI AD AMMINISTRAZIONI PUBBLICHE	3.000	3.000
TRASFERIMENTI CORRENTI A FAMIGLIE E ISTITUZIONI SOCIALI PRIVATE	5.000	5.000
ALTRE USCITE CORRENTI	-10.500	-10.500
TITOLO II - SPESE IN CONTO CAPITALE	69.400	69.400
INVESTIMENTI FISSI LORDI E ACQUISTI DI TERRENI	82.000	82.000
CONTRIBUTI AGLI INVESTIMENTI	8.500	8.500
CONTRIBUTI AGLI INVESTIMENTI A FAMIGLIE E ISTITUZIONI SOCIALI PRIVATE	44.900	44.900
ALTRI TRASFERIMENTI IN CONTO CAPITALE	-66.000	-66.000
LEGGE N. 404 DEL 2000	3.000	3.000
INTERVENTI IN FAVORE DEL MUSEO NAZIONALE DEL CINEMA "FONDAZIONE MARIA ADRIANA PROLO" DI TORINO		
TITOLO I - SPESE CORRENTI	1.000	1.000
TRASFERIMENTI CORRENTI A FAMIGLIE E ISTITUZIONI SOCIALI PRIVATE	2.000	2.000
ALTRE USCITE CORRENTI	-1.000	-1.000
TITOLO II - SPESE IN CONTO CAPITALE	2.000	2.000
CONTRIBUTI AGLI INVESTIMENTI	4.000	4.000
ALTRI TRASFERIMENTI IN CONTO CAPITALE	-2.000	-2.000
LEGGE N. 406 DEL 2000	2.000	2.000
CONCESSIONE DI UN CONTRIBUTO ALL'ISTITUTO INTERNAZIONALE DI DIRITTO PER LO SVILUPPO (IDLI), IN ROMA		
TITOLO I - SPESE CORRENTI	2.000	2.000
TRASFERIMENTI CORRENTI A ESTERO	4.000	4.000
ALTRE USCITE CORRENTI	-2.000	-2.000

SEGUE ALLEGATO C/1 SPESE - VARIAZIONI 2001 PER PROVVEDIMENTI, TITOLI E CATEGORIE

(MILIONI DI LIRE)

	COMPETENZA	CASSA
LEGGE N. 408 DEL 2000	252	252
RATIFICA ED ESECUZIONE DELL'ACCORDO FRA IL GOVERNO DELLA REPUBBLICA ITALIANA ED IL GOVERNO DELLA REPUBBLICA DEL SUD-AFRICA PER LA COOPERAZIONE NEL CAMPO DELLA DIFESA E DEGLI EQUIPAGGIAMENTI DELLA DIFESA, FATTO A ROMA IL 10 LUGLIO 1997		
TITOLO I - SPESE CORRENTI	252	252
CONSUMI INTERMEDI	252	252
LEGGE N. 409 DEL 2000	46.500	86.300
EROGAZIONE DEL CONTRIBUTO OBBLIGATORIO DELL'ITALIA AL FONDO MULTILATERALE PER IL PROTOCOLLO DI MONTREAL PER LA PROTEZIONE DELLA FASCIA DELL'OZONO		
TITOLO I - SPESE CORRENTI	39.300	79.100
CONSUMI INTERMEDI	57.500	97.300
ALTRE USCITE CORRENTI	-18.200	-18.200
TITOLO II - SPESE IN CONTO CAPITALE	7.200	7.200
INVESTIMENTI FISSI LORDI E ACQUISTI DI TERRENI	7.200	7.200
LEGGE N. 413 DEL 2000	70.000	70.000
ADESIONE DELLA REPUBBLICA ITALIANA ALLA CONVENZIONE SULL'AIUTO ALIMENTARE DEL 1999, CON ALLEGATI, FATTA A LONDRA IL 13 APRILE 1999 E SUA ESECUZIONE		
TITOLO I - SPESE CORRENTI	70.000	70.000
TRASFERIMENTI CORRENTI AD AMMINISTRAZIONI PUBBLICHE	140.000	140.000
ALTRE USCITE CORRENTI	-70.000	-70.000
LEGGE N. 422 DEL 2000	500	500
DISPOSIZIONI PER L'ADEMPIMENTO DI OBBLIGHI DERIVANTI DALL'APPARTENENZA DELL'ITALIA ALLE COMUNITA' EUROPEE - LEGGE COMUNITARIA 2000		
TITOLO I - SPESE CORRENTI	500	500

SEGUE ALLEGATO C/1 SPESE - VARIAZIONI 2001 PER PROVVEDIMENTI, TITOLI E CATEGORIE

(MILIONI DI LIRE)

	COMPETENZA	CASSA
TRASFERIMENTI CORRENTI A ESTERO	500	500
LEGGE N. 423 DEL 2000	500	500
INTERVENTI IN FAVORE DEL COMUNE DI CASALECCHIO DI RENO		
TITOLO II - SPESE IN CONTO CAPITALE	500	500
CONTRIBUTI AGLI INVESTIMENTI	1.000	1.000
ALTRI TRASFERIMENTI IN CONTO CAPITALE	-500	-500
DECRETO LEGGE N. 1 DEL 2001	50.000	50.000
ULTERIORI INTERVENTI URGENTI PER FRONTEGGIARE L'EMERGENZA DERIVANTE DALL'ENCEFALOPATIA SPONGIFORME BOVINA		
ARTICOLO 6	50.000	50.000
TITOLO I - SPESE CORRENTI	150.000	150.000
TRASFERIMENTI CORRENTI AD AMMINISTRAZIONI PUBBLICHE	150.000	150.000
TITOLO II - SPESE IN CONTO CAPITALE	-100.000	-100.000
CONTRIBUTI AGLI INVESTIMENTI	-50.000	-50.000
ALTRI TRASFERIMENTI IN CONTO CAPITALE	-50.000	-50.000
LEGGE N. 4 DEL 2001	0	0
DISPOSIZIONI URGENTI PER L'EFFICACIA E L'EFFICIENZA DELL'AMMINISTRAZIONE DELLA GIUSTIZIA		
TITOLO I - SPESE CORRENTI	0	0
CONSUMI INTERMEDI	10.000	10.000
ALTRE USCITE CORRENTI	-10.000	-10.000
LEGGE N. 10 DEL 2001	250.000	250.000
DISPOSIZIONI IN MATERIA DI NAVIGAZIONE SATELLITARE		
TITOLO II - SPESE IN CONTO CAPITALE	250.000	250.000

SEGUE ALLEGATO C/1 SPESE - VARIAZIONI 2001 PER PROVVEDIMENTI, TITOLI E CATEGORIE

(MILIONI DI LIRE)

	COMPETENZA	CASSA
CONTRIBUTI AGLI INVESTIMENTI	220.000	220.000
CONTRIBUTI AGLI INVESTIMENTI AD IMPRESE	130.000	130.000
ALTRI TRASFERIMENTI IN CONTO CAPITALE	-100.000	-100.000
LEGGE N. 13 DEL 2001	2.400	2.400
ULTERIORE FINANZIAMENTO PER LA PRIMA CONFERENZA DEGLI ITALIANI NEL MONDO		
ARTICOLO 1	2.400	2.400
TITOLO I - SPESE CORRENTI	2.400	2.400
TRASFERIMENTI CORRENTI AD AMMINISTRAZIONI PUBBLICHE	2.400	2.400
LEGGE N. 15 DEL 2001	1.581	1.581
RATIFICA ED ESECUZIONE DELL'ACCORDO DI COLLABORAZIONE CULTURALE TRA IL GOVERNO DELLA REPUBBLICA ITALIANA ED IL GOVERNO DELLA REPUBBLICA ARGENTINA, FATTO A BUENOS AIRES IL 6 APRILE 1998		
TITOLO I - SPESE CORRENTI	1.581	1.581
CONSUMI INTERMEDI	1.276	1.276
TRASFERIMENTI CORRENTI AD AMMINISTRAZIONI PUBBLICHE	516	516
TRASFERIMENTI CORRENTI A FAMIGLIE E ISTITUZIONI SOCIALI PRIVATE	1.351	1.351
ALTRE USCITE CORRENTI	-1.562	-1.562
DECRETO LEGGE N. 17 DEL 2001	0	0
INTERVENTI PER IL RIPIANO DEI DISAVANZI DEL SERVIZIO SANITARIO NAZIONALE AL 31 DICEMBRE 1999, NONCHE' PER GARANTIRE LA FUNZIONALITA' DELL'AGENZIA PER I SERVIZI SANITARI REGIONALI		
ARTICOLO 1	0	0
TITOLO I - SPESE CORRENTI	-7.000.000	-7.000.000
ALTRE USCITE CORRENTI	-7.000.000	-7.000.000

SEGUE ALLEGATO C/1 SPESE - VARIAZIONI 2001 PER PROVVEDIMENTI, TITOLI E CATEGORIE

(MILIONI DI LIRE)

	COMPETENZA	CASSA
TITOLO II - SPESE IN CONTO CAPITALE	7.000.000	7.000.000
ALTRI TRASFERIMENTI IN CONTO CAPITALE	7.000.000	7.000.000
LEGGE N. 20 DEL 2001	0	0
RATIFICA ED ESECUZIONE DEL TRATTATO GENERALE DI AMICIZIA E COOPERAZIONE PRIVILEGIATE TRA LA REPUBBLICA ITALIANA E LA REPUBBLICA ARGENTINA, FATTO A BUENOS AIRES IL 6 APRILE 1998, CON DUE PROTOCOLLI, FATTI A ROMA IL 29 MARZO 1999.		
TITOLO I - SPESE CORRENTI	0	0
TRASFERIMENTI CORRENTI A ESTERO	148	148
ALTRE USCITE CORRENTI	-148	-148
LEGGE N. 21 DEL 2001	113.200	113.200
MISURE PER RIDURRE IL DISAGIO ABITATIVO ED INTERVENTI PER AUMENTARE L'OFFERTA DI ALLOGGI IN LOCAZIONE		
TITOLO II - SPESE IN CONTO CAPITALE	113.200	113.200
INVESTIMENTI FISSI LORDI E ACQUISTI DI TERRENI	28.400	28.400
CONTRIBUTI AGLI INVESTIMENTI	211.000	211.000
ALTRI TRASFERIMENTI IN CONTO CAPITALE	-126.200	-126.200
LEGGE N. 23 DEL 2001	333.500	333.500
PARTECIPAZIONE ITALIANA ALLA XII RICOSTITUZIONE DELL'I.D.A. (INTERNATIONAL DEVELOPMENT ASSOCIATION) E ALLA VIII RICOSTITUZIONE DEL FONDO AFRICANO DI SVILUPPO		
TITOLO II - SPESE IN CONTO CAPITALE	333.500	333.500
ALTRI TRASFERIMENTI IN CONTO CAPITALE	-333.500	-333.500
ACQUISIZIONI DI ATTIVITA' FINANZIARIE	667.000	667.000
LEGGE N. 26 DEL 2001	0	0
DISPOSIZIONI URGENTI IN MATERIA DI ENTI LOCALI		

SEGUE ALLEGATO C/1 SPESE - VARIAZIONI 2001 PER PROVVEDIMENTI, TITOLI E CATEGORIE

(MILIONI DI LIRE)

	COMPETENZA	CASSA
ARTICOLO 1	0	0
TITOLO I - SPESE CORRENTI	0	0
CONSUMI INTERMEDI	122	122
TRASFERIMENTI CORRENTI AD AMMINISTRAZIONI PUBBLICHE	66.969	66.969
ALTRE USCITE CORRENTI	-67.091	-67.091
TITOLO II - SPESE IN CONTO CAPITALE	0	0
CONTRIBUTI AGLI INVESTIMENTI A FAMIGLIE E ISTITUZIONI SOCIALI PRIVATE	1.000	1.000
ALTRI TRASFERIMENTI IN CONTO CAPITALE	-1.000	-1.000
LEGGE N. 27 DEL 2001	0	0
PROROGA DELLA PARTECIPAZIONE MILITARE ITALIANA A MISSIONI INTERNAZIONALI DI PACE, NONCHE' AI PROGRAMMI DELLE FORZE DI POLIZIA ITALIANE IN ALBANIA		
TITOLO I - SPESE CORRENTI	20.000	20.000
REDDITI DA LAVORO DIPENDENTE	417.027	417.027
CONSUMI INTERMEDI	187.458	187.458
IMPOSTE PAGATE SULLA PRODUZIONE	9.758	9.758
TRASFERIMENTI CORRENTI AD AMMINISTRAZIONI PUBBLICHE	-34.639	-34.639
TRASFERIMENTI CORRENTI A FAMIGLIE E ISTITUZIONI SOCIALI PRIVATE	169	169
TRASFERIMENTI CORRENTI A ESTERO	-19.360	-19.360
ALTRE USCITE CORRENTI	-540.413	-540.413
TITOLO II - SPESE IN CONTO CAPITALE	-20.000	-20.000
CONTRIBUTI AGLI INVESTIMENTI	-20.000	-20.000
LEGGE N. 29 DEL 2001	0	0
NUOVE DISPOSIZIONI IN MATERIA DI INTERVENTI PER I BENI E LE ATTIVITA' CULTURALI		

SEGUE ALLEGATO C/1 SPESE - VARIAZIONI 2001 PER PROVVEDIMENTI, TITOLI E CATEGORIE

(MILIONI DI LIRE)

	COMPETENZA	CASSA
TITOLO I - SPESE CORRENTI	0	0
REDDITI DA LAVORO DIPENDENTE	29.850	29.850
IMPOSTE PAGATE SULLA PRODUZIONE	2.650	2.650
TRASFERIMENTI CORRENTI A FAMIGLIE E ISTITUZIONI SOCIALI PRIVATE	2.000	2.000
ALTRE USCITE CORRENTI	-34.500	-34.500
TITOLO II - SPESE IN CONTO CAPITALE	0	0
INVESTIMENTI FISSI LORDI E ACQUISTI DI TERRENI	11.000	11.000
CONTRIBUTI AGLI INVESTIMENTI	9.000	9.000
CONTRIBUTI AGLI INVESTIMENTI A FAMIGLIE E ISTITUZIONI SOCIALI PRIVATE	18.000	18.000
ALTRI TRASFERIMENTI IN CONTO CAPITALE	-38.000	-38.000
ARTICOLO 5	0	0
TITOLO I - SPESE CORRENTI	0	0
TRASFERIMENTI CORRENTI A FAMIGLIE E ISTITUZIONI SOCIALI PRIVATE	1.500	1.500
ALTRE USCITE CORRENTI	-1.500	-1.500
LEGGE N. 34 DEL 2001	5.000	5.000
RATIFICA ED ESECUZIONE DELL'ACCORDO TRA IL GOVERNO DELLA REPUBBLICA ITALIANA E IL GOVERNO DELLA FEDERAZIONE RUSSA PER L'ASSISTENZA ITALIANA NELLA DISTRUZIONE DEGLI STOCK DI ARMI CHIMICHE NELLA FEDERAZIONE RUSSA, FATTO A MOSCA IL 20 GENNAIO 2000		
TITOLO I - SPESE CORRENTI	5.000	5.000
TRASFERIMENTI CORRENTI A ESTERO	10.000	10.000
ALTRE USCITE CORRENTI	-5.000	-5.000
LEGGE N. 36 DEL 2001	0	0

SEGUE ALLEGATO C/1 SPESE - VARIAZIONI 2001 PER PROVVEDIMENTI, TITOLI E CATEGORIE

(MILIONI DI LIRE)

	COMPETENZA	CASSA
LEGGE QUADRO SULLA PROTEZIONE DALLE ESPOSIZIONI A CAMPI ELETTRICI, MAGNETICI ED ELETTROMAGNETICI		
TITOLO I - SPESE CORRENTI	0	0
CONSUMI INTERMEDI	7.000	7.000
ALTRE USCITE CORRENTI	-7.000	-7.000
TITOLO II - SPESE IN CONTO CAPITALE	0	0
INVESTIMENTI FISSI LORDI E ACQUISTI DI TERRENI	11.000	11.000
CONTRIBUTI AGLI INVESTIMENTI	2.000	2.000
ALTRI TRASFERIMENTI IN CONTO CAPITALE	-13.000	-13.000
LEGGE N. 38 DEL 2001	0	0
NORME A TUTELA DELLA MINORANZA LINGUISTICA SLOVENA DELLA REGIONE FRIULI-VENEZIA GIULIA		
TITOLO I - SPESE CORRENTI	-11.933	-11.933
REDDITI DA LAVORO DIPENDENTE	749	749
CONSUMI INTERMEDI	1.449	1.449
TRASFERIMENTI CORRENTI A FAMIGLIE E ISTITUZIONI SOCIALI PRIVATE	1.436	1.436
ALTRE USCITE CORRENTI	-15.567	-15.567
TITOLO II - SPESE IN CONTO CAPITALE	11.933	11.933
CONTRIBUTI AGLI INVESTIMENTI	11.933	11.933
LEGGE N. 39 DEL 2001	0	0
CONTRIBUTO STRAORDINARIO PER LO SVOLGIMENTO DEI XIX GIOCHI MONDIALI SILENZIOSI		
TITOLO I - SPESE CORRENTI	0	0
TRASFERIMENTI CORRENTI AD AMMINISTRAZIONI PUBBLICHE	3.000	3.000
ALTRE USCITE CORRENTI	-3.000	-3.000

SEGUE ALLEGATO C/1 SPESE - VARIAZIONI 2001 PER PROVVEDIMENTI, TITOLI E CATEGORIE

(MILIONI DI LIRE)

	COMPETENZA	CASSA
LEGGE N. 48 DEL 2001	0	0
AUMENTO DEL RUOLO ORGANICO E DISCIPLINA DELL'ACCESSO IN MAGISTRATURA		
TITOLO I - SPESE CORRENTI	0	0
REDDITI DA LAVORO DIPENDENTE	1.892	1.892
CONSUMI INTERMEDI	2.361	2.361
IMPOSTE PAGATE SULLA PRODUZIONE	125	125
ALTRE USCITE CORRENTI	-4.379	-4.379
LEGGE N. 49 DEL 2001	170.000	170.000
DISPOSIZIONI URGENTI PER LA DISTRUZIONE DEL MATERIALE SPECIFICO A RISCHIO PER ENCEFALOPATIE SPONGIFORMI BOVINE E DELLE PROTEINE ANIMALI AD ALTO RISCHIO, NONCHE' PER L'AMMASSO PUBBLICO TEMPORANEO DELLE PROTEINE ANIMALI A BASSO RISCHIO		
TITOLO I - SPESE CORRENTI	25.000	25.000
REDDITI DA LAVORO DIPENDENTE	950	950
INTERESSI PASSIVI E REDDITI DA CAPITALE	25.000	25.000
ALTRE USCITE CORRENTI	-950	-950
TITOLO II - SPESE IN CONTO CAPITALE	145.000	145.000
INVESTIMENTI FISSI LORDI E ACQUISTI DI TERRENI	-10.000	-10.000
CONTRIBUTI AGLI INVESTIMENTI	190.000	190.000
CONTRIBUTI AGLI INVESTIMENTI AD IMPRESE	-10.000	-10.000
ALTRI TRASFERIMENTI IN CONTO CAPITALE	-25.000	-25.000
LEGGE N. 51 DEL 2001	0	0
DISPOSIZIONI PER LA PREVENZIONE DELL'INQUINAMENTO DERIVANTE DAL TRASPORTO MARITTIMO DI IDROCARBURI E PER IL CONTROLLO DEL TRAFFICO MARITTIMO		
TITOLO I - SPESE CORRENTI	-10.000	-10.000

SEGUE ALLEGATO C/1 SPESE - VARIAZIONI 2001 PER PROVVEDIMENTI, TITOLI E CATEGORIE

(MILIONI DI LIRE)

	COMPETENZA	CASSA
CONSUMI INTERMEDI	13.000	13.000
TRASFERIMENTI CORRENTI A IMPRESE	-10.000	-10.000
ALTRE USCITE CORRENTI	-13.000	-13.000
TITOLO II - SPESE IN CONTO CAPITALE	10.000	10.000
CONTRIBUTI AGLI INVESTIMENTI AD IMPRESE	10.000	10.000
LEGGE N. 52 DEL 2001	0	0
RICONOSCIMENTO DEL REGISTRO NAZIONALE ITALIANO DEI DONATORI DI MIDOLLO OSSEO		
ARTICOLO 9	0	0
TITOLO I - SPESE CORRENTI	0	0
CONSUMI INTERMEDI	500	500
ALTRE USCITE CORRENTI	-500	-500
ARTICOLO 10	0	0
TITOLO I - SPESE CORRENTI	0	0
TRASFERIMENTI CORRENTI AD AMMINISTRAZIONI PUBBLICHE	1.500	1.500
ALTRE USCITE CORRENTI	-1.500	-1.500
LEGGE N. 56 DEL 2001	0	0
CONTRIBUTI RICORRENTI A FAVORE DELLA FONDAZIONE OPERA CAMPANA DEI CADUTI DI ROVERETO		
TITOLO I - SPESE CORRENTI	0	0
TRASFERIMENTI CORRENTI A FAMIGLIE E ISTITUZIONI SOCIALI PRIVATE	100	100
ALTRE USCITE CORRENTI	-100	-100
LEGGE N. 57 DEL 2001	311.800	311.800
DISPOSIZIONI IN MATERIA DI APERTURA E REGOLAZIONE DEI MERCATI		

SEGUE ALLEGATO C/1 SPESE - VARIAZIONI 2001 PER PROVVEDIMENTI, TITOLI E CATEGORIE

(MILIONI DI LIRE)

	COMPETENZA	CASSA
TITOLO I - SPESE CORRENTI	0	0
TRASFERIMENTI CORRENTI AD AMMINISTRAZIONI PUBBLICHE	36.000	36.000
TRASFERIMENTI CORRENTI A FAMIGLIE E ISTITUZIONI SOCIALI PRIVATE	3.000	3.000
TRASFERIMENTI CORRENTI A IMPRESE	0	0
ALTRE USCITE CORRENTI	-39.000	-39.000
TITOLO II - SPESE IN CONTO CAPITALE	311.800	311.800
CONTRIBUTI AGLI INVESTIMENTI AD IMPRESE	427.600	427.600
ALTRI TRASFERIMENTI IN CONTO CAPITALE	-115.800	-115.800
LEGGI N. 58 DEL 2001	0	0
ISTITUZIONE DEL FONDO PER LO SMINAMENTO UMANITARIO		
TITOLO I - SPESE CORRENTI	0	0
TRASFERIMENTI CORRENTI A ESTERO	5.000	5.000
ALTRE USCITE CORRENTI	-5.000	-5.000
LEGGI N. 59 DEL 2001	0	0
NORME PER IL RESTAURO, LA TUTELA E LA CONSERVAZIONE DEL PATRIMONIO URBANISTICO, ARCHITETTONICO E ARTISTICO BAROCCO DELLA CITTA' DI LECCE		
ARTICOLO 5	0	0
TITOLO II - SPESE IN CONTO CAPITALE	0	0
ALTRI TRASFERIMENTI IN CONTO CAPITALE	0	0
LEGGI N. 61 DEL 2001	0	0
NORME PER LA CONCESSIONE DI CONTRIBUTI STATALI ALLE ASSOCIAZIONI COMBATTENTISTICHE		
TITOLO I - SPESE CORRENTI	0	0

SEGUE ALLEGATO C/1 SPESE - VARIAZIONI 2001 PER PROVVEDIMENTI, TITOLI E CATEGORIE

(MILIONI DI LIRE)

	COMPETENZA	CASSA
TRASFERIMENTI CORRENTI A FAMIGLIE E ISTITUZIONI SOCIALI PRIVATE	4.731	4.731
ALTRE USCITE CORRENTI	-4.731	-4.731
LEGGE N. 62 DEL 2001	0	0
NUOVE NORME SULL'EDITORIA E SUI PRODOTTI EDITORIALI E MODIFICHE ALLA LEGGE 5 AGOSTO 1981, N. 416		
TITOLO I - SPESE CORRENTI	-7.900	-7.900
TRASFERIMENTI CORRENTI AD AMMINISTRAZIONI PUBBLICHE	1.300	1.300
TRASFERIMENTI CORRENTI A IMPRESE	-10.700	-10.700
POSTE CORRETTIVE E COMPENSATIVE	11.000	11.000
ALTRE USCITE CORRENTI	-9.500	-9.500
TITOLO II - SPESE IN CONTO CAPITALE	7.900	7.900
CONTRIBUTI AGLI INVESTIMENTI AD IMPRESE	7.900	7.900
LEGGE N. 64 DEL 2001	0	0
ISTITUZIONE DEL SERVIZIO CIVILE NAZIONALE		
TITOLO I - SPESE CORRENTI	0	0
CONSUMI INTERMEDI	3.965	3.965
TRASFERIMENTI CORRENTI AD AMMINISTRAZIONI PUBBLICHE	-3.965	-3.965
LEGGE N. 72 DEL 2001	0	0
INTERVENTI A TUTELA DEL PATRIMONIO STORICO E CULTURALE DELLE COMUNITA' DEGLI ESULI ITALIANI DALL'ISTRIA, DA FIUME E DALLA DALMAZIA		
TITOLO I - SPESE CORRENTI	0	0
TRASFERIMENTI CORRENTI A ESTERO	3.000	3.000
ALTRE USCITE CORRENTI	-3.000	-3.000

SEGUE ALLEGATO C/1 SPESE - VARIAZIONI 2001 PER PROVVEDIMENTI, TITOLI E CATEGORIE

(MILIONI DI LIRE)

	COMPETENZA	CASSA
LEGGE N. 73 DEL 2001	0	0
INTERVENTI A FAVORE DELLA MINORANZA ITALIANA IN SLOVENIA E IN CROAZIA		
TITOLO I - SPESE CORRENTI	0	0
TRASFERIMENTI CORRENTI A ESTERO	9.000	9.000
ALTRE USCITE CORRENTI	-9.000	-9.000
LEGGE N. 75 DEL 2001	0	0
POTENZIAMENTO DEGLI ORGANICI DEL CORPO NAZIONALE DEI VIGILI DEL FUOCO		
TITOLO I - SPESE CORRENTI	0	0
REDDITI DA LAVORO DIPENDENTE	11.028	11.028
CONSUMI INTERMEDI	1.500	1.500
IMPOSTE PAGATE SULLA PRODUZIONE	460	460
ALTRE USCITE CORRENTI	-12.988	-12.988
LEGGE N. 78 DEL 2001	1.000	1.000
TUTELA DEL PATRIMONIO STORICO DELLA PRIMA GUERRA MONDIALE		
TITOLO I - SPESE CORRENTI	0	0
CONSUMI INTERMEDI	330	330
ALTRE USCITE CORRENTI	-330	-330
TITOLO II - SPESE IN CONTO CAPITALE	1.000	1.000
INVESTIMENTI FISSI LORDI E ACQUISTI DI TERRENI	2.000	2.000
ALTRI TRASFERIMENTI IN CONTO CAPITALE	-1.000	-1.000
LEGGE N. 79 DEL 2001	0	0
INTERVENTI IN FAVORE DEL COMUNE DI SOTTO IL MONTE GIOVANNI XXIII		

SEGUE ALLEGATO C/1 SPESE - VARIAZIONI 2001 PER PROVVEDIMENTI, TITOLI E CATEGORIE

(MILIONI DI LIRE)

	COMPETENZA	CASSA
TITOLO II - SPESE IN CONTO CAPITALE	0	0
CONTRIBUTI AGLI INVESTIMENTI	5.000	5.000
ALTRI TRASFERIMENTI IN CONTO CAPITALE	-5.000	-5.000
LEGGE N. 80 DEL 2001	0	0
INTERVENTI A FAVORE DEL COMUNE DI PIETRELCINA		
TITOLO II - SPESE IN CONTO CAPITALE	0	0
CONTRIBUTI AGLI INVESTIMENTI	5.000	5.000
ALTRI TRASFERIMENTI IN CONTO CAPITALE	-5.000	-5.000
LEGGE N. 84 DEL 2001	0	0
DISPOSIZIONI PER LA PARTECIPAZIONE ITALIANA ALLA STABILIZZAZIONE, ALLA RICOSTRUZIONE E ALLO SVILUPPO DI PAESI DELL'AREA BALCANICA		
TITOLO I - SPESE CORRENTI	0	0
CONSUMI INTERMEDI	4.192	4.192
TRASFERIMENTI CORRENTI AD AMMINISTRAZIONI PUBBLICHE	1.408	1.408
ALTRE USCITE CORRENTI	-5.600	-5.600
TITOLO II - SPESE IN CONTO CAPITALE	0	0
ALTRI TRASFERIMENTI IN CONTO CAPITALE	0	0
LEGGE N. 86 DEL 2001	0	0
DISPOSIZIONI IN MATERIA DEL PERSONALE DELLE FORZE ARMATE E DELLE FORZE DI POLIZIA		
TITOLO I - SPESE CORRENTI	0	0
CONSUMI INTERMEDI	159	159
ALTRE USCITE CORRENTI	-159	-159

SEGUE ALLEGATO C/1 SPESE - VARIAZIONI 2001 PER PROVVEDIMENTI, TITOLI E CATEGORIE

(MILIONI DI LIRE)

	COMPETENZA	CASSA
LEGGE N. 88 DEL 2001	0	0
NUOVE DISPOSIZIONI IN MATERIA DI INVESTIMENTI NELLE IMPRESE MARITTIME		
TITOLO I - SPESE CORRENTI	60.000	60.000
REDDITI DA LAVORO DIPENDENTE	4.800	4.800
TRASFERIMENTI CORRENTI A IMPRESE	60.000	60.000
ALTRE USCITE CORRENTI	-4.800	-4.800
TITOLO II - SPESE IN CONTO CAPITALE	-60.000	-60.000
CONTRIBUTI AGLI INVESTIMENTI	450	450
CONTRIBUTI AGLI INVESTIMENTI AD IMPRESE	-60.450	-60.450
DECRETO LEGGE N. 90 DEL 2001	0	0
ULTERIORE FINANZIAMENTO DELLE BORSE DI STUDIO PER LA FORMAZIONE DEI MEDICI SPECIALISTICI PER L'ANNO ACCADEMICO 2000-2001		
TITOLO I - SPESE CORRENTI	0	0
TRASFERIMENTI CORRENTI AD AMMINISTRAZIONI PUBBLICHE	20.000	20.000
ALTRE USCITE CORRENTI	-20.000	-20.000
LEGGE N. 93 DEL 2001	46.000	46.000
DISPOSIZIONI IN CAMPO AMBIENTALE		
TITOLO I - SPESE CORRENTI	-16.000	-16.000
REDDITI DA LAVORO DIPENDENTE	1.000	1.000
CONSUMI INTERMEDI	23.500	23.900
TRASFERIMENTI CORRENTI AD AMMINISTRAZIONI PUBBLICHE	31.000	30.600
ALTRE USCITE CORRENTI	-71.500	-71.500
TITOLO II - SPESE IN CONTO CAPITALE	62.000	62.000
INVESTIMENTI FISSI LORDI E ACQUISTI DI TERRENI	34.800	34.800

SEGUE ALLEGATO C/1 SPESE - VARIAZIONI 2001 PER PROVVEDIMENTI, TITOLI E CATEGORIE

(MILIONI DI LIRE)

	COMPETENZA	CASSA
CONTRIBUTI AGLI INVESTIMENTI	128.000	128.000
CONTRIBUTI AGLI INVESTIMENTI AD IMPRESE	7.200	7.200
ALTRI TRASFERIMENTI IN CONTO CAPITALE	-108.000	-108.000
LEGGE N. 108 DEL 2001	0	0
RATIFICA ED ESECUZIONE DELLA CONVENZIONE SULL'ACCESSO ALLE INFORMAZIONI, LA PARTECIPAZIONE DEL PUBBLICO AI PROCESSI DECISIONALI E L'ACCESSO ALLA GIUSTIZIA IN MATERIA AMBIENTALE, CON DUE ALLEGATI, FATTA AD AARHUS IL 25 GIUGNO 1998		
TITOLO I - SPESE CORRENTI	0	0
CONSUMI INTERMEDI	1.031	1.031
ALTRE USCITE CORRENTI	-1.031	-1.031
DECRETO PRESID. REPUBBL. N. 114 DEL 2001	0	0
RECEPIMENTO, AI SENSI DELL'ARTICOLO 112 DEL DECRETO DEL PRESIDENTE DELLA REPUBBLICA 5 GENNAIO 1967, N. 18, COME SOSTITUITO DALL'ARTICOLO 14 DEL DECRETO LEGISLATIVO 24 MARZO 2000, N. 85, DELL'ACCORDO RELATIVO AL QUADRIENNIO 2000-2003, PER GLI ASPETTI GIURIDICI, ED AL BIENNIO 2000-2001, PER GLI ASPETTI ECONOMICI, RIGUARDANTE IL PERSONALE DELLA CARRIERA DIPLOMATICA, RELATIVAMENTE AL SERVIZIO PRESTATO IN ITALIA		
TITOLO I - SPESE CORRENTI	0	0
REDDITI DA LAVORO DIPENDENTE	-5.103	-5.103
IMPOSTE PAGATE SULLA PRODUZIONE	5.103	5.103
LEGGE N. 118 DEL 2001	127	127
PARTECIPAZIONE ITALIANA AL FINANZIAMENTO DEL SEGRETARIATO PER IL CONTROLLO DELLE ESPORTAZIONI DI ARMI CONVENZIONALI E PRODOTTI A TECNOLOGIA "DUAL USE"		
TITOLO I - SPESE CORRENTI	127	127
TRASFERIMENTI CORRENTI A ESTERO	502	502

SEGUE ALLEGATO C/1 SPESE - VARIAZIONI 2001 PER PROVVEDIMENTI, TITOLI E CATEGORIE

(MILIONI DI LIRE)

	COMPETENZA	CASSA
ALTRE USCITE CORRENTI	-375	-375
LEGGE N. 122 DEL 2001	1.275.000	1.275.000
DISPOSIZIONI MODIFICATIVE E INTEGRATIVE ALLA NORMATIVA CHE DISCIPLINA IL SETTORE AGRICOLO E FORESTALE		
TITOLO I - SPESE CORRENTI	759.000	759.000
REDDITI DA LAVORO DIPENDENTE	4.979	4.979
CONSUMI INTERMEDI	3.680	3.680
IMPOSTE PAGATE SULLA PRODUZIONE	341	341
TRASFERIMENTI CORRENTI AD AMMINISTRAZIONI PUBBLICHE	1.112.200	1.112.200
ALTRE USCITE CORRENTI	-362.200	-362.200
TITOLO II - SPESE IN CONTO CAPITALE	516.000	516.000
INVESTIMENTI FISSI LORDI E ACQUISTI DI TERRENI	7.500	7.500
CONTRIBUTI AGLI INVESTIMENTI	623.500	623.500
CONTRIBUTI AGLI INVESTIMENTI AD IMPRESE	130.000	100.000
ALTRI TRASFERIMENTI IN CONTO CAPITALE	-245.000	-215.000
LEGGE N. 125 DEL 2001	0	0
LEGGE QUADRO IN MATERIA DI ALCOL E DI PROBLEMI ALCOLCORRELATI		
TITOLO I - SPESE CORRENTI	0	0
CONSUMI INTERMEDI	4.125	4.125
ALTRE USCITE CORRENTI	-4.125	-4.125
LEGGE N. 128 DEL 2001	0	0
INTERVENTI LEGISLATIVI IN MATERIA DI TUTELA DELLA SICUREZZA DEI CITTADINI		
TITOLO I - SPESE CORRENTI	0	0

SEGUE ALLEGATO C/1 SPESE - VARIAZIONI 2001 PER PROVVEDIMENTI, TITOLI E CATEGORIE

(MILIONI DI LIRE)

	COMPETENZA	CASSA
REDDITI DA LAVORO DIPENDENTE	9.119	0
CONSUMI INTERMEDI	3.838	0
IMPOSTE PAGATE SULLA PRODUZIONE	42	0
ALTRE USCITE CORRENTI	-12.999	0
LEGGE N. 129 DEL 2001	0	0
INTERVENTI PER IL RIPIANO DEI DISAVANZI DEL SERVIZIO SANITARIO NAZIONALE AL 31 DICEMBRE 1999, NONCHE' PER GARANTIRE LA FUNZIONALITA' DELL'AGENZIA PER I SERVIZI SANITARI REGIONALI		
TITOLO I - SPESE CORRENTI	0	0
TRASFERIMENTI CORRENTI AD AMMINISTRAZIONI PUBBLICHE	0	0
LEGGE N. 134 DEL 2001	0	0
MODIFICHE ALLA LEGGE 30 LUGLIO 1990, N. 217, RECANTE ISTITUZIONE DEL PATROCINIO A SPESE DELLO STATO PER I NON ABBIENTI		
TITOLO I - SPESE CORRENTI	0	0
CONSUMI INTERMEDI	37.050	37.050
ALTRE USCITE CORRENTI	-37.050	-37.050
LEGGE N. 135 DEL 2001	277.000	277.000
RIFORMA DELLA LEGISLAZIONE NAZIONALE DEL TURISMO		
TITOLO II - SPESE IN CONTO CAPITALE	277.000	277.000
CONTRIBUTI AGLI INVESTIMENTI	350.000	350.000
ALTRI TRASFERIMENTI IN CONTO CAPITALE	-87.000	-87.000
ACQUISIZIONI DI ATTIVITA' FINANZIARIE	14.000	14.000
LEGGE N. 137 DEL 2001	0	0

SEGUE ALLEGATO C/1 SPESE - VARIAZIONI 2001 PER PROVVEDIMENTI, TITOLI E CATEGORIE

(MILIONI DI LIRE)

	COMPETENZA	CASSA
DISPOSIZIONI IN MATERIA DI INDENNIZZI A CITTADINI E IMPRESE OPERANTI IN TERRITORI DELLA EX JUGOSLAVIA, GIA' SOGGETTI ALLA SOVRANITA' ITALIANA		
TITOLO I - SPESE CORRENTI	-100.000	-100.000
ALTRE USCITE CORRENTI	-100.000	-100.000
TITOLO II - SPESE IN CONTO CAPITALE	100.000	100.000
CONTRIBUTI AGLI INVESTIMENTI A ESTERO	100.000	100.000
LEGGE N. 152 DEL 2001	0	0
NUOVA DISCIPLINA PER GLI ISTITUTI DI PATRONATO E DI ASSISTENZA SOCIALE		
TITOLO I - SPESE CORRENTI	54.000	0
TRASFERIMENTI CORRENTI A FAMIGLIE E ISTITUZIONI SOCIALI PRIVATE	54.000	0
TITOLO II - SPESE IN CONTO CAPITALE	-54.000	0
CONTRIBUTI AGLI INVESTIMENTI	-54.000	0
DECRETO LEGGE N. 157 DEL 2001	0	0
DISPOSIZIONI URGENTI IN TEMA DI TRATTAMENTI ECONOMICI DEI FUNZIONARI E DEGLI UFFICIALI DELLE FORZE DI POLIZIA E DELLE FORZE ARMATE		
TITOLO I - SPESE CORRENTI	0	0
REDDITI DA LAVORO DIPENDENTE	-27	-27
IMPOSTE PAGATE SULLA PRODUZIONE	27	27
DECRETO LEGGE N. 160 DEL 2001	0	0
ULTERIORI FINANZIAMENTI PER LA PRESIDENZA ITALIANA DEL G8 NELL'ANNO 2001 E PER IL "VERTICE DI GENOVA"		
TITOLO I - SPESE CORRENTI	0	0
TRASFERIMENTI CORRENTI AD AMMINISTRAZIONI PUBBLICHE	20.000	20.000

SEGUE ALLEGATO C/1 SPESE - VARIAZIONI 2001 PER PROVVEDIMENTI, TITOLI E CATEGORIE

(MILIONI DI LIRE)

	COMPETENZA	CASSA
ALTRE USCITE CORRENTI	-20.000	-20.000
DECRETO LEGISLATIVO N. 227 DEL 2001	0	0
ORIENTAMENTO E MODERNIZZAZIONE DEL SETTORE FORESTALE, A NORMA DELL'ARTICOLO 7 DELLA LEGGE 5 MARZO 2001, N.57		
ARTICOLO 8	0	0
TITOLO I - SPESE CORRENTI	11.166	0
TRASFERIMENTI CORRENTI A IMPRESE	11.166	0
TITOLO II - SPESE IN CONTO CAPITALE	-11.166	0
CONTRIBUTI AGLI INVESTIMENTI	-11.166	0
DECRETO LEGISLATIVO N. 228 DEL 2001	0	0
ORIENTAMENTO E MODERNIZZAZIONE DEL SETTORE AGRICOLO, A NORMA DELL'ARTICOLO 7 DELLA LEGGE 5 MARZO 2001, N.57		
TITOLO I - SPESE CORRENTI	83.895	0
TRASFERIMENTI CORRENTI A IMPRESE	83.895	0
TITOLO II - SPESE IN CONTO CAPITALE	-83.895	0
CONTRIBUTI AGLI INVESTIMENTI	-83.895	0
LEGGE N. 250 DEL 2001	0	0
DISPOSIZIONI URGENTI IN TEMA DI TRATTAMENTI ECONOMICI DEI FUNZIONARI E DEGLI UFFICIALI DELLE FORZE DI POLIZIA E DELLE FORZE ARMATE		
TITOLO I - SPESE CORRENTI	0	0
REDDITI DA LAVORO DIPENDENTE	4.380	-623
IMPOSTE PAGATE SULLA PRODUZIONE	623	623
ALTRE USCITE CORRENTI	-5.003	0
LEGGE N. 251 DEL 2001	0	0

SEGUE ALLEGATO C/1 SPESE - VARIAZIONI 2001 PER PROVVEDIMENTI, TITOLI E CATEGORIE

(MILIONI DI LIRE)

	COMPETENZA	CASSA
ULTERIORI FINANZIAMENTI PER LA PRESIDENZA ITALIANA DEL G8 NELL'ANNO 2001 E PER IL "VERTICE DI GENOVA"		
TITOLO I - SPESE CORRENTI	0	0
TRASFERIMENTI CORRENTI AD AMMINISTRAZIONI PUBBLICHE	32.000	32.000
ALTRE USCITE CORRENTI	-32.000	-32.000
TITOLO II - SPESE IN CONTO CAPITALE	0	0
CONTRIBUTI AGLI INVESTIMENTI	3.000	3.000
ALTRI TRASFERIMENTI IN CONTO CAPITALE	-3.000	-3.000
DECRETO PRESID. REPUBBL. N. 270 DEL 2001	0	0
REGOLAMENTO DI SEMPLIFICAZIONE DELLE PROCEDURE DI REISCRIZIONE NEL BILANCIO DELLO STATO DEI RESIDUI PASSIVI PERENTI (N. 36, ALLEGATO 1, LEGGE N. 50/1999).		
TITOLO I - SPESE CORRENTI	0	0
REDDITI DA LAVORO DIPENDENTE	11.373	11.373
CONSUMI INTERMEDI	201.351	201.351
TRASFERIMENTI CORRENTI AD AMMINISTRAZIONI PUBBLICHE	98.021	98.021
TRASFERIMENTI CORRENTI A FAMIGLIE E ISTITUZIONI SOCIALI PRIVATE	4.547	4.547
TRASFERIMENTI CORRENTI A IMPRESE	81.489	81.489
TRASFERIMENTI CORRENTI A ESTERO	13.992	13.992
INTERESSI PASSIVI E REDDITI DA CAPITALE	8	8
POSTE CORRETTIVE E COMPENSATIVE	56	56
ALTRE USCITE CORRENTI	-410.836	-410.836
LEGGE N. 305 DEL 2001	0	0
PROROGA DEI TERMINI RELATIVI AGLI INTERVENTI PER FRONTEGGIARE L'EMERGENZA DERIVANTE DALL'ENCEFALOPATIA SPONGIFORME BOVINA		

SEGUE ALLEGATO C/1 SPESE - VARIAZIONI 2001 PER PROVVEDIMENTI, TITOLI E CATEGORIE

(MILIONI DI LIRE)

	COMPETENZA	CASSA
TITOLO I - SPESE CORRENTI	150.000	0
TRASFERIMENTI CORRENTI AD AMMINISTRAZIONI PUBBLICHE	150.000	0
TITOLO II - SPESE IN CONTO CAPITALE	-150.000	0
ALTRI TRASFERIMENTI IN CONTO CAPITALE	-150.000	0
DECRETO PRESID. REPUBBL. N. 307 DEL 2001	0	0
REGOLAMENTO RECANTE ORGANIZZAZIONE DEGLI UFFICI DI DIRETTA COLLABORAZIONE DEL MINISTERO PER I BENI E LE ATTIVITA' CULTURALI		
ARTICOLO 2	0	0
TITOLO I - SPESE CORRENTI	0	0
REDDITI DA LAVORO DIPENDENTE	451	451
CONSUMI INTERMEDI	-486	-486
IMPOSTE PAGATE SULLA PRODUZIONE	34	34
DECRETO PRESID. REPUBBL. N. 316 DEL 2001	0	0
RECEPIMENTO DELL'ACCORDO PER IL PERSONALE DELLA CARRIERA PREFETTIZIA RELATIVO AL BIENNIO 2000-2001PER GLI ASPETTI NORMATIVI E RETRIBUTIVI		
TITOLO I - SPESE CORRENTI	0	0
REDDITI DA LAVORO DIPENDENTE	-3.808	-6.808
IMPOSTE PAGATE SULLA PRODUZIONE	3.808	6.808
DECRETO LEGGE N. 348 DEL 2001	0	0
DISPOSIZIONI URGENTI PER LA PARTECIPAZIONE MILITARE ITALIANA ALLA MISSIONE INTERNAZIONALE DI PACE IN MACEDONIA		
TITOLO I - SPESE CORRENTI	0	0
REDDITI DA LAVORO DIPENDENTE	7.296	7.296
CONSUMI INTERMEDI	1.268	1.268

SEGUE ALLEGATO C/1 SPESE - VARIAZIONI 2001 PER PROVVEDIMENTI, TITOLI E CATEGORIE

(MILIONI DI LIRE)

	COMPETENZA	CASSA
ALTRE USCITE CORRENTI	-8.564	-8.564
LEGGE N. 367 DEL 2001	0	0
RATIFICA ED ESECUZIONE DELL'ACCORDO TRA L'ITALIA E SVIZZERA CHE COMPLETA LA CONVENZIONE EUROPEA DI ASSISTENZA GIUDIZIARIA IN MATERIA PENALE DEL 20 APRILE 1959 E NE AGEVOLA L'APPLICAZIONE, FATTO A ROMA IL 10 SETTEMBRE 1998, NONCHE' CONSEQUENTI MODIFICHE AL CODICE PENALE ED AL CODICE DI PROCEDURA PENALE		
TITOLO I - SPESE CORRENTI	0	0
CONSUMI INTERMEDI	1.050	1.050
ALTRE USCITE CORRENTI	-1.050	-1.050
LEGGE N. 391 DEL 2001	0	0
RATIFICA ED ESECUZIONE DELL'ACCORDO RELATIVO ALLA CREAZIONE NEL MEDITERRANEO DI UN SANTUARIO PER I MAMMIFERI MARINI, FATTO A ROMA IL 25 NOVEMBRE 1999.		
TITOLO I - SPESE CORRENTI	0	0
CONSUMI INTERMEDI	800	0
ALTRE USCITE CORRENTI	-800	0
LEGGE N. 401 DEL 2001	0	0
DISPOSIZIONI URGENTI PER ASSICURARE IL COORDINAMENTO OPERATIVO DELLE STRUTTURE PREPOSTE ALLE ATTIVITA' DI PROTEZIONE CIVILE		
TITOLO II - SPESE IN CONTO CAPITALE	0	0
INVESTIMENTI FISSI LORDI E ACQUISTI DI TERRENI	27.000	27.000
ALTRI TRASFERIMENTI IN CONTO CAPITALE	-27.000	-27.000
LEGGE N. 406 DEL 2001	0	0
DISPOSIZIONI URGENTI PER LA PARTECIPAZIONE MILITARE ITALIANA ALLA MISSIONE INTERNAZIONALE DI PACE IN MACEDONIA		

SEGUE ALLEGATO C/1 SPESE - VARIAZIONI 2001 PER PROVVEDIMENTI, TITOLI E CATEGORIE

(MILIONI DI LIRE)

	COMPETENZA	CASSA
ARTICOLD 3	0	0
TITOLO I - SPESE CORRENTI	0	0
REDDITI DA LAVORO DIPENDENTE	4.112	0
CONSUMI INTERMEDI	2.993	0
ALTRE USCITE CORRENTI	-7.104	0
LEGGE DI VARIAZ. BILANCIO N. 419 DEL 2001	9.351.338	35.917.886
PROVVEDIMENTO DI ASSESTAMENTO		
TITOLO I - SPESE CORRENTI	17.104.960	38.814.150
REDDITI DA LAVORO DIPENDENTE	1.552.069	2.634.011
CONSUMI INTERMEDI	-327.992	267.596
IMPOSTE PAGATE SULLA PRODUZIONE	390.029	493.991
TRASFERIMENTI CORRENTI AD AMMINISTRAZIONI PUBBLICHE	539.253	10.490.261
TRASFERIMENTI CORRENTI A FAMIGLIE E ISTITUZIONI SOCIALI PRIVATE	261.629	364.825
TRASFERIMENTI CORRENTI A IMPRESE	173.938	53.928
TRASFERIMENTI CORRENTI A ESTERO	-100.998	-26.366
RISORSE PROPRIE CEE	550.000	550.000
INTERESSI PASSIVI E REDDITI DA CAPITALE	4.797.956	4.826.492
POSTE CORRETTIVE E COMPENSATIVE	8.938.843	11.647.201
ALTRE USCITE CORRENTI	330.234	7.512.210
TITOLO II - SPESE IN CONTO CAPITALE	-733.104	-2.035.418
INVESTIMENTI FISSI LORDI E ACQUISTI DI TERRENI	-316.256	-1.119.759
CONTRIBUTI AGLI INVESTIMENTI	-294.938	325.964
CONTRIBUTI AGLI INVESTIMENTI AD IMPRESE	-103.723	-158.357
CONTRIBUTI AGLI INVESTIMENTI A FAMIGLIE E ISTITUZIONI SOCIALI PRIVATE	0	27.953

SEGUE ALLEGATO C/1 SPESE - VARIAZIONI 2001 PER PROVVEDIMENTI, TITOLI E CATEGORIE

(MILIONI DI LIRE)

	COMPETENZA	CASSA
CONTRIBUTI AGLI INVESTIMENTI A ESTERO	0	62.910
ALTRI TRASFERIMENTI IN CONTO CAPITALE	-60.668	-923.683
ACQUISIZIONI DI ATTIVITA' FINANZIARIE	42.481	-250.446
TITOLO III - RIMBORSO PASSIVITA' FINANZIARIE	-7.020.518	-860.846
RIMBORSO PASSIVITA' FINANZIARIE	-7.020.518	-860.846
DECRETO LEGGE N. 421 DEL 2001	0	0
DISPOSIZIONI URGENTI PER LA PARTECIPAZIONE DI PERSONALE MILITARE ALL'OPERAZIONE MULTINAZIONALE DENOMINATA "ENDURING FREEDOM"		
TITOLO I - SPESE CORRENTI	0	0
REDDITI DA LAVORO DIPENDENTE	21.909	0
CONSUMI INTERMEDI	49.701	0
IMPOSTE PAGATE SULLA PRODUZIONE	72	0
ALTRE USCITE CORRENTI	-71.682	0
LEGGE N. 428 DEL 2001	0	0
NORME PER IL FINANZIAMENTO DEI LAVORI PER LA FALDA ACQUIFERA DI MILANO E PER IL COMPLETAMENTO DELLA DIGA FORANEA DI MOLFETTA. ULTERIORE PROROGA DEL TERMINE DI CUI ALL'ARTICOLO 3 DELLA LEGGE 16 APRILE 1973, N. 171, E SUCCESSIVE MODIFICAZIONI, IN MATERIA DI PRELIEVO DELLE ACQUE DI FALDA NEL LITORALE DI VENEZIA		
TITOLO II - SPESE IN CONTO CAPITALE	0	0
CONTRIBUTI AGLI INVESTIMENTI	13.000	13.000
ALTRI TRASFERIMENTI IN CONTO CAPITALE	-13.000	-13.000
LEGGE N. 438 DEL 2001	0	0
DISPOSIZIONI URGENTI PER CONTRASTARE IL TERRORISMO INTERNAZIONALE		
TITOLO I - SPESE CORRENTI	-920	0

SEGUE ALLEGATO C/1 SPESE - VARIAZIONI 2001 PER PROVVEDIMENTI, TITOLI E CATEGORIE

(MILIONI DI LIRE)

	COMPETENZA	CASSA
CONSUMI INTERMEDI	-1.320	0
TRASFERIMENTI CORRENTI AD AMMINISTRAZIONI PUBBLICHE	400	0
TITOLO II - SPESE IN CONTO CAPITALE	920	0
INVESTIMENTI FISSI LORDI E ACQUISTI DI TERRENI	920	0
TOTALE COMPLESSIVO	41.745.590	74.100.328

ALLEGATO C/2 SPESE - VARIAZIONI 2001 PER TITOLI, CATEGORIE E PROVVEDIMENTI

(MILIONI DI LIRE)

	COMPETENZA	CASSA
TITOLO I - SPESE CORRENTI	17.922.810	34.131.247
REDDITI DA LAVORO DIPENDENTE	2.960.398	5.220.465
<p>LEGGE N. 1001 DEL 1969 ISTITUZIONE NELLO STATO DI PREVISIONE DELLA SPESA DEL MINISTERO DELL'INTERNO DI UN CAPITOLO CON UN FONDO A DISPOSIZIONE PER SOPPERIRE ALLE EVENTUALI DEFICIENZE DI ALCUNI CAPITOLI RELATIVI ALL'AMMINISTRAZIONE DELLA P.S.</p>	3.000	3.000
<p>ARTICOLO 1</p>	2.000	2.000
<p>LEGGE N. 385 DEL 1978 ADEGUAMENTO DELLA DISCIPLINA DEI COMPENSI PER LAVORO STRAORDINARIO AI DIPENDENTI DELLO STATO</p>	-25.940	-25.542
<p>LEGGE N. 468 DEL 1978 RIFORMA DI ALCUNE NORME DI CONTABILITA' GENERALE DELLO STATO IN MATERIA DI BILANCIO</p>	812.959	1.739.586
<p>ARTICOLO 7</p>	350.567	347.649
<p>ARTICOLO 9</p>	462.392	1.391.569
<p>ARTICOLO 17</p>	0	368
<p>LEGGE N. 559 DEL 1993 DISCIPLINA DELLA SOPPRESSIONE DELLE GESTIONI FUORI BILANCIO NELL'AMBITO DELLE AMMINISTRAZIONI DELLO STATO.</p>	4.114	4.114
<p>LEGGE N. 59 DEL 1997 DELEGA AL GOVERNO PER IL CONFERIMENTO DI FUNZIONI E COMPITI ALLE REGIONI ED ENTI LOCALI, PER LA RIFORMA DELLA PUBBLICA AMMINISTRAZIONE E PER LA SEMPLIFICAZIONE AMMINISTRATIVA.</p>	-247.602	-255.362
<p>LEGGE N. 94 DEL 1997 MODIFICHE ALLA LEGGE 5 AGOSTO 1978, N. 468, E SUCCESSIVE MODIFICAZIONI E INTEGRAZIONI, RECANTE NORME DI CONTABILITA' GENERALE DELLO STATO IN MATERIA DI BILANCIO. DELEGA AL GOVERNO PER L'INDIVIDUAZIONE DELLE UNITA' PREVISIONALI DI BASE DEL BILANCIO DELLO STATO</p>	-30.716	-46.595
<p>LEGGE N. 449 DEL 1997 MISURE PER LA STABILIZZAZIONE DELLA FINANZA PUBBLICA.</p>	335	335

SEGUE ALLEGATO C/2 SPESE - VARIAZIONI 2001 PER TITOLI, CATEGORIE E PROVVEDIMENTI

(MILIONI DI LIRE)

	COMPETENZA	CASSA
LEGGE N. 251 DEL 1998 DISPOSIZIONI IN MATERIA DI POLITICA SOCIALE E DI PERSONALE DI ISTITUTI FINANZIARI MERIDIONALI	-5.000	0
ARTICOLO 1	-5.000	0
DECRETO PRESID. REPUBBL. N. 254 DEL 1999 RECEPIMENTO DELL'ACCORDO SINDACALE PER LE FORZE DI POLIZIA AD ORDINAMENTO CIVILE E DEL PROVVEDIMENTO DI CONCERTAZIONE DELLE FORZE DI POLIZIA AD ORDINAMENTO MILITARE RELATIVI AL QUADRIENNIO NORMATIVO 1998-2001 ED AL BIENNIO ECONOMICO 1998-1999	0	0
DECRETO LEGISLATIVO N. 300 DEL 1999 RIFORMA DELL'ORGANIZZAZIONE DEL GOVERNO, A NORMA DELL'ARTICOLO 11 DELLA LEGGE 15 MARZO 1997, N. 59	-846	7
DECRETO PRESID. REPUBBL. N. 469 DEL 1999 REGOLAMENTO RECANTE NORME DI SEMPLIFICAZIONE DEL PROCEDIMENTO PER IL VERSAMENTO DI SOMME ALL'ENTRATA E LA RIASSEGNAZIONE ALLE UNITA' PREVISIONALI DI BASE PER LA SPESA DEL BILANCIO DELLO STATO, CON PARTICOLARE RIFERIMENTO AI FINANZIAMENTI DELL'UNIONE EUROPEA, AI SENSI DELL'ARTICOLO 20, COMMA 8, DELLA LEGGE 15 MARZO 1997, N. 59.	427.132	383.617
ARTICOLO 2	423.952	383.617
LEGGE FINANZIARIA N. 488 DEL 1999 LEGGE FINANZIARIA 1999	-4.863	-4.863
ARTICOLO 19	-4.863	-4.863
LEGGE N. 489 DEL 1999 BILANCIO DI PREVISIONE DELLO STATO PER L'ANNO FINANZIARIO 2000 E BILANCIO PLURIENNALE PER IL TRIENNIO 2000 - 2002	0	-2.142
LEGGE DI BILANCIO N. 489 DEL 1999 BILANCIO DI PREVISIONE DELLO STATO PER L'ANNO FINANZIARIO 2000 E BILANCIO PLURIENNALE PER IL TRIENNIO 2000-2002.	0	-3.015
ARTICOLO 22	0	-3.015
DECRETO LEGGE N. 279 DEL 2000	1.100	1.100

SEGUE ALLEGATO C/2 SPESE - VARIAZIONI 2001 PER TITOLI, CATEGORIE E PROVVEDIMENTI

(MILIONI DI LIRE)

	COMPETENZA	CASSA
INTERVENTI URGENTI PER LE AREE A RISCHIO IDROGEOLOGICO MOLTO ELEVATO E IN MATERIA DI PROTEZIONE CIVILE, NONCHE' A FAVORE DELLE ZONE DELLA REGIONE CALABRIA DANNEGGIATE DALLE CALAMITA' IDROGEOLOGICHE DI SETTEMBRE ED OTTOBRE 2000		
LEGGE N. 331 DEL 2000 NORME PER L'ISTITUZIONE DEL SERVIZIO MILITARE PROFESSIONALE	7.557	7.557
LEGGE N. 356 DEL 2000 DISPOSIZIONI RIGUARDANTI IL PERSONALE DELLE FORZE ARMATE E DELLE FORZE DI POLIZIA	16.005	16.005
LEGGE FINANZIARIA N. 388 DEL 2000 DISPOSIZIONI PER LA FORMAZIONE DEL BILANCIO ANNUALE E PLURIENNALE DELLO STATO (LEGGE FINANZIARIA 2001)	-4.194	-4.194
ARTICOLO 50	-5.511	-5.511
ARTICOLO 52	1.317	1.317
LEGGE DI BILANCIO N. 389 DEL 2000 BILANCIO DI PREVISIONE DELLO STATO PER L'ANNO FINANZIARIO 2001 E BILANCIO PLURIENNALE PER IL TRIENNIO 2001-2003.	-70.490	290.209
ARTICOLO 2	181.577	181.577
ARTICOLO 3	2.300	314.427
ARTICOLO 6	-115	0
ARTICOLO 9	-34.809	-34.430
ARTICOLO 12	6.451	6.451
ARTICOLO 22	-189.168	-177.815
LEGGE N. 400 DEL 2000 RIFINANZIAMENTO DELLA LEGGE 21 DICEMBRE 1999 N.513 ED ALTRE DISPOSIZIONI IN MATERIA DI BENI ED ATTIVITA' CULTURALI	3.800	3.800
LEGGE N. 27 DEL 2001 PROROGA DELLA PARTECIPAZIONE MILITARE ITALIANA A MISSIONI INTERNAZIONALI DI PACE, NONCHE' AI PROGRAMMI DELLE FORZE DI POLIZIA ITALIANE IN ALBANIA	417.027	417.027
LEGGE N. 29 DEL 2001 NUOVE DISPOSIZIONI IN MATERIA DI INTERVENTI PER I BENI E LE ATTIVITA' CULTURALI	29.850	29.850
LEGGE N. 38 DEL 2001	749	749

SEGUE ALLEGATO C/2 SPESE - VARIAZIONI 2001 PER TITOLI, CATEGORIE E PROVVEDIMENTI

(MILIONI DI LIRE)

	COMPETENZA	CASSA
NORME A TUTELA DELLA MINORANZA LINGUISTICA SLOVENA DELLA REGIONE FRIULI-VENEZIA GIULIA		
LEGGE N. 48 DEL 2001 AUMENTO DEL RUOLO ORGANICO E DISCIPLINA DELL'ACCESSO IN MAGISTRATURA	1.892	1.892
LEGGE N. 49 DEL 2001 DISPOSIZIONI URGENTI PER LA DISTRUZIONE DEL MATERIALE SPECIFICO A RISCHIO PER ENCEFALOPATIE SPONGIFORMI BOVINE E DELLE PROTEINE ANIMALI AD ALTO RISCHIO, NONCHE' PER L'AMMASSO PUBBLICO TEMPORANEO DELLE PROTEINE ANIMALI A BASSO RISCHIO	950	950
LEGGE N. 75 DEL 2001 POTENZIAMENTO DEGLI ORGANICI DEL CORPO NAZIONALE DEI VIGILI DEL FUOCO	11.028	11.028
LEGGE N. 88 DEL 2001 NUOVE DISPOSIZIONI IN MATERIA DI INVESTIMENTI NELLE IMPRESE MARITTIME	4.800	4.800
LEGGE N. 93 DEL 2001 DISPOSIZIONI IN CAMPO AMBIENTALE	1.000	1.000
DECRETO PRESID. REPUBBL. N. 114 DEL 2001 RECEPIMENTO, AI SENSI DELL'ARTICOLO 112 DEL DECRETO DEL PRESIDENTE DELLA REPUBBLICA 5 GENNAIO 1967, N. 18, COME SOSTITUITO DALL'ARTICOLO 14 DEL DECRETO LEGISLATIVO 24 MARZO 2000, N.85, DELL'ACCORDO RELATIVO AL QUADRIENNIO 200-2003, PER GLI ASPETTI GIURIDICI, ED AL BIENNIO 2000-2001, PER GLI ASPETTI ECONOMICI, RIGUARDANTE IL PERSONALE DELLA CARRIERA DIPLOMATICA, RELATIVAMENTE AL SERVIZIO PRESTATO IN ITALIA	-5.103	-5.103
LEGGE N. 122 DEL 2001 DISPOSIZIONI MODIFICATIVE E INTEGRATIVE ALLA NORMATIVA CHE DISCIPLINA IL SETTORE AGRICOLO E FORESTALE	4.979	4.979
LEGGE N. 128 DEL 2001 INTERVENTI LEGISLATIVI IN MATERIA DI TUTELA DELLA SICUREZZA DEI CITTADINI	9.119	0
DECRETO LEGGE N. 157 DEL 2001 DISPOSIZIONI URGENTI IN TEMA DI TRATTAMENTI ECONOMICI DEI FUNZIONARI E DEGLI UFFICIALI DELLE FORZE DI POLIZIA E DELLE FORZE ARMATE	-27	-27

SEGUE ALLEGATO C/2 SPESE - VARIAZIONI 2001 PER TITOLI, CATEGORIE E PROVVEDIMENTI

(MILIONI DI LIRE)

	COMPETENZA	CASSA
<p>LEGGE N. 250 DEL 2001 DISPOSIZIONI URGENTI IN TEMA DI TRATTAMENTI ECONOMICI DEI FUNZIONARI E DEGLI UFFICIALI DELLE FORZE DI POLIZIA E DELLE FORZE ARMATE</p>	4.380	-623
<p>DECRETO PRESID. REPUBBL. N. 270 DEL 2001 REGOLAMENTO DI SEMPLIFICAZIONE DELLE PROCEDURE DI REISCRIZIONE NEL BILANCIO DELLO STATO DEI RESIDUI PASSIVI PERENTI (N. 36, ALLEGATO 1, LEGGE N. 50/1999).</p>	11.373	11.373
<p>DECRETO PRESID. REPUBBL. N. 307 DEL 2001 REGOLAMENTO RECANTE ORGANIZZAZIONE DEGLI UFFICI DI DIRETTA COLLABORAZIONE DEL MINISTERO PER I BENI E LE ATTIVITA' CULTURALI</p>	451	451
<p>ARTICOLO 2</p>	451	451
<p>DECRETO PRESID. REPUBBL. N. 316 DEL 2001 RECEPIMENTO DELL'ACCORDO PER IL PERSONALE DELLA CARRIERA PREFETTIZIA RELATIVO AL BIENNIO 2000-2001PER GLI ASPETTI NORMATIVI E RETRIBUTIVI</p>	-3.808	-6.808
<p>DECRETO LEGGE N. 348 DEL 2001 DISPOSIZIONI URGENTI PER LA PARTECIPAZIONE MILITARE ITALIANA ALLA MISSIONE INTERNAZIONALE DI PACE IN MACEDONIA</p>	7.296	7.296
<p>LEGGE N. 406 DEL 2001 DISPOSIZIONI URGENTI PER LA PARTECIPAZIONE MILITARE ITALIANA ALLA MISSIONE INTERNAZIONALE DI PACE IN MACEDONIA</p>	4.112	0
<p>ARTICOLO 3</p>	4.112	0
<p>LEGGE DI VARIAZ. BILANCIO N. 419 DEL 2001 PROVVEDIMENTO DI ASSESTAMENTO</p>	1.552.069	2.634.011
<p>DECRETO LEGGE N. 421 DEL 2001 DISPOSIZIONI URGENTI PER LA PARTECIPAZIONE DI PERSONALE MILITARE ALL'OPERAZIONE MULTINAZIONALE DENOMINATA "ENDURING FREEDOM"</p>	21.909	0
<p>CONSUMI INTERMEDI</p>	5.719.998	7.464.325
<p>REGIO DECRETO N. 263 DEL 1928</p>	83.550	83.550

SEGUE ALLEGATO C/2 SPESE - VARIAZIONI 2001 PER TITOLI, CATEGORIE E PROVVEDIMENTI

(MILIONI DI LIRE)

	COMPETENZA	CASSA
DISPOSIZIONI LEGISLATIVE, AMMINISTRATIVE E DI CONTABILITA' DEI CORPI, ISTITUTI E STABILIMENTI MILITARI		
ARTICOLO 20	83.550	83.550
LEGGE N. 1001 DEL 1969 ISTITUZIONE NELLO STATO DI PREVISIONE DELLA SPESA DEL MINISTERO DELL'INTERNO DI UN CAPITOLO CON UN FONDO A DISPOSIZIONE PER SOPPERIRE ALLE EVENTUALI DEFICIENZE DI ALCUNI CAPITOLI RELATIVI ALL'AMMINISTRAZIONE DELLA P.S.	30.000	29.219
ARTICOLO 1	14.200	13.419
LEGGE N. 801 DEL 1977 ISTITUZIONE E ORDINAMENTO DEI SERVIZI PER LE INFORMAZIONI E LA SICUREZZA E DISCIPLINA DEL SEGRETO DI STATO	0	0
LEGGE N. 468 DEL 1978 RIFORMA DI ALCUNE NORME DI CONTABILITA' GENERALE DELLO STATO IN MATERIA DI BILANCIO	1.725.091	2.397.999
ARTICOLO 7	1.148.296	586.779
ARTICOLO 9	536.995	1.804.166
ARTICOLO 17	0	7.054
DECRETO PRESID. REPUBBL. N. 309 DEL 1990 TESTO UNICO DELLE LEGGI IN MATERIA DI DISCIPLINA DEGLI STUPEFACENTI E SOSTANZE PSICOTROPE, PREVENZIONE, CURA E RIABILITAZIONE DEI RELATIVI STATI DI TOSSICODIPENDENZA.	33.287	33.287
LEGGE N. 157 DEL 1992 NORME PER LA PROTEZIONE DELLA FAUNA SELVATICA OMEOTERMA E PER IL PRELIEVO VENATORIO	180	180
DECRETO LEGISLATIVO N. 502 DEL 1992 RIORDINO DELLA DISCIPLINA IN MATERIA SANITARIA A NORMA DELL'ARTICOLO 1 DELLA LEGGE 23 OTTOBRE 1992, N. 421	200	200
ARTICOLO 12	200	200
DECRETO LEGISLATIVO N. 96 DEL 1993	0	559

SEGUE ALLEGATO C/2 SPESE - VARIAZIONI 2001 PER TITOLI, CATEGORIE E PROVVEDIMENTI

(MILIONI DI LIRE)

	COMPETENZA	CASSA
TRASFERIMENTO DEI SOPPRESSI DIPARTIMENTO PER GLI INTERVENTI STRAORDINARI NEL MEZZOGIORNO E AGENZIA PER LA PROMOZIONE DELLO SVILUPPO DEL MEZZOGIORNO, IN ATTUAZIONE DELL'ARTICOLO 3 DELLA LEGGE 19 DICEMBRE 1992, N. 488		
LEGGE N. 537 DEL 1993 INTERVENTI CORRETTIVI DI FINANZA PUBBLICA.	0	0
LEGGE N. 651 DEL 1996 MISURE URGENTI PER IL GRANDE GIUBILEO DEL 2000	0	324
LEGGE N. 59 DEL 1997 DELEGA AL GOVERNO PER IL CONFERIMENTO DI FUNZIONI E COMPITI ALLE REGIONI ED ENTI LOCALI, PER LA RIFORMA DELLA PUBBLICA AMMINISTRAZIONE E PER LA SEMPLIFICAZIONE AMMINISTRATIVA.	-1.646	-1.646
LEGGE N. 94 DEL 1997 MODIFICHE ALLA LEGGE 5 AGOSTO 1978, N. 468, E SUCCESSIVE MODIFICAZIONI E INTEGRAZIONI, RECANTE NORME DI CONTABILITA' GENERALE DELLO STATO IN MATERIA DI BILANCIO. DELEGA AL GOVERNO PER L'INDIVIDUAZIONE DELLE UNITA' PREVISIONALI DI BASE DEL BILANCIO DELLO STATO	34.212	52.950
LEGGE N. 440 DEL 1997 ISTITUZIONE DEL FONDO PER L'ARRICCHIMENTO E L'AMPLIAMENTO DELL'OFFERTA FORMATIVA E PER GLI INTERVENTI PEREQUATIVI	214.241	202.541
LEGGE N. 449 DEL 1997 MISURE PER LA STABILIZZAZIONE DELLA FINANZA PUBBLICA.	28.595	28.595
DECRETO LEGISLATIVO N. 112 DEL 1998 CONFERIMENTO DI FUNZIONI E COMPITI AMMINISTRATIVI DELLO STATO ALLE REGIONI ED AGLI ENTI LOCALI, IN ATTUAZIONE DEL CAPO I DELLA LEGGE 15 MARZO 1997, N. 59	2.719	2.719
LEGGE N. 208 DEL 1998 ATTIVAZIONE DELLE RISORSE PREORDINATE DELLA LEGGE FINANZIARIA PER L'ANNO 1998 AL FINE DI REALIZZARE INTERVENTI NELLE AREE DEPRESSE. ISTITUZIONE DI UN FONDO ROTATIVO PER IL FINANZIAMENTO DEI PROGRAMMI DI PROMOZIONE IMPRENDITORIALE NELLE AREE DEPRESSE	58.500	58.500
DECRETO LEGISLATIVO N. 286 DEL 1998	-220	-220

SEGUE ALLEGATO C/2 SPESE - VARIAZIONI 2001 PER TITOLI, CATEGORIE E PROVVEDIMENTI

(MILIONI DI LIRE)

	COMPETENZA	CASSA
TESTO UNICO DELLE DISPOSIZIONI CONCERNENTI LA DISCIPLINA DELL'IMMIGRAZIONE E NORME SULLA CONDIZIONE DELLO STRANIERO.		
LEGGE N. 91 DEL 1999 DISPOSIZIONI IN MATERIA DI PRELIEVI E DI TRAPIANTI DI ORGANI E DI TESSUTI	3.800	3.800
LEGGE N. 144 DEL 1999 MISURE IN MATERIA DI INVESTIMENTO, DELEGA AL GOVERNO PER IL RIORDINO DEGLI INCENTIVI ALL'OCCUPAZIONE E DELLA NORMATIVA EDISCIPLINA INAIL E L'ENPALS, NONCHE' DISPOSIZIONI IN MATERIAPREVIDENZIALE	1.657	0
DECRETO LEGISLATIVO N. 300 DEL 1999 RIFORMA DELL'ORGANIZZAZIONE DEL GOVERNO, A NORMA DELL'ARTICOLO 11 DELLA LEGGE 15 MARZO 1997, N. 59	846	-7
DECRETO PRESID. REPUBBL. N. 469 DEL 1999 REGOLAMENTO RECANTE NORME DI SEMPLIFICAZIONE DEL PROCEDIMENTO PER IL VERSAMENTO DI SOMME ALL'ENTRATA E LA RIASSEGNAZIONE ALLE UNITA' PREVISIONALI DI BASE PER LA SPESA DEL BILANCIO DELLO STATO, CON PARTICOLARE RIFERIMENTO AI FINANZIAMENTI DELL'UNIONE EUROPEA, AI SENSI DELL'ARTICOLO 20, COMMA 8, DELLA LEGGE 15 MARZO 1997, N. 59.	1.088.273	947.337
ARTICOLO 2	1.077.839	947.337
DECRETO LEGGE N. 279 DEL 2000 INTERVENTI URGENTI PER LE AREE A RISCHIO IDROGEOLOGICO MOLTO ELEVATO E IN MATERIA DI PROTEZIONE CIVILE, NONCHE' A FAVORE DELLE ZONE DELLA REGIONE CALABRIA DANNEGGIATE DALLE CALAMITA' IDROGEOLOGICHE DI SETTEMBRE ED OTTOBRE 2000	25.000	25.000
LEGGE N. 322 DEL 2000 RATIFICA ED ESECUZIONE DELLO SCAMBIO DI NOTE TRA IL GOVERNO DELLA REPUBBLICA ITALIANA E IL GOVERNO DELLA REPUBBLICA D'AUSTRIA SUL RICONOSCIMENTO RECIPROCO DEI TITOLI E GRADI ACCADEMICI, CON ALLEGATA LISTA DEI TITOLI E GRADI ACCADEMICI CORRISPONDENTI, FATTO A VIENNA IL 28 GENNAIO 1999	9	9
DECRETO LEGGE N. 335 DEL 2000 MISURE PER IL POTENZIAMENTO DELLA SORVEGLIANZA EPIDEMIOLOGICA DELLA ENCEFALOPATIA SPONNGIFORME BOVINA	100.000	100.000

SEGUE ALLEGATO C/2 SPESE - VARIAZIONI 2001 PER TITOLI, CATEGORIE E PROVVEDIMENTI

(MILIONI DI LIRE)

	COMPETENZA	CASSA
ARTICOLO 1	100.000	100.000
DECRETO LEGGE N. 341 DEL 2000 DISPOSIZIONI URGENTI PER L'EFFICACIA E L'EFFICENZA DELL'AMMINISTRAZIONE DELLA GIUSTIZIA	5.760	5.760
LEGGE N. 350 DEL 2000 RATIFICA ED ESECUZIONE DELL'ACCORDO TRA IL GOVERNO DELLA REPUBBLICA ITALIANA ED IL GOVERNO DELLA REPUBBLICA CECA PER LO SVILUPPO DELLA COOPERAZIONE ECONOMICA, FATTO A PRAGA IL 4 NOVEMBRE 1997	13	13
LEGGE N. 365 DEL 2000 INTERVENTI URGENTI PER LE AREE A RISCHIO IDROGEOLOGICO MOLTO ELEVATO E IN MATERIA DI PROTEZIONE CIVILE, NONCHE' A FAVORE DELLE ZONE DELLA REGIONE CALABRIA DANNEGGIATE DALLE CALAMITA' IDROGEOLOGICHE DI SETTEMBRE ED OTTOBRE 2000	600	600
ARTICOLO 6	600	600
LEGGE N. 383 DEL 2000 DISCIPLINA DELLE ASSOCIAZIONI DI PROMOZIONE SOCIALE	2.872	2.872
LEGGE N. 388 DEL 2000 MANCA DESCRIZIONE L/A N.20000003881100000	3.953	3.953
LEGGE FINANZIARIA N. 388 DEL 2000 DISPOSIZIONI PER LA FORMAZIONE DEL BILANCIO ANNUALE E PLURIENNALE DELLO STATO (LEGGE FINANZIARIA 2001)	153.304	3.304
ARTICOLO 52	2.019	2.019
ARTICOLO 103	150.000	0
ARTICOLO 157	1.285	1.285
LEGGE DI BILANCIO N. 389 DEL 2000 BILANCIO DI PREVISIONE DELLO STATO PER L'ANNO FINANZIARIO 2001 E BILANCIO PLURIENNALE PER IL TRIENNIO 2001-2003.	1.837.600	2.615.550
ARTICOLO 2	987.519	1.077.519
ARTICOLO 3	633.076	1.290.290
ARTICOLO 9	-515	-202
ARTICOLO 12	18.617	18.617
ARTICOLO 22	168.817	229.325
LEGGE N. 400 DEL 2000 RIFINANZIAMENTO DELLA LEGGE 21 DICEMBRE 1999 N.513 ED ALTRE DISPOSIZIONI IN MATERIA DI BENI ED ATTIVITA' CULTURALI	-4.050	-4.050

SEGUE ALLEGATO C/2 SPESE - VARIAZIONI 2001 PER TITOLI, CATEGORIE E PROVVEDIMENTI

(MILIONI DI LIRE)

	COMPETENZA	CASSA
LEGGE N. 408 DEL 2000 RATIFICA ED ESECUZIONE DELL'ACCORDO FRA IL GOVERNO DELLA REPUBBLICA ITALIANA ED IL GOVERNO DELLA REPUBBLICA DEL SUD-AFRICA PER LA COOPERAZIONE NEL CAMPO DELLA DIFESA E DEGLI EQUIPAGGIAMENTI DELLA DIFESA, FATTO A ROMA IL 10 LUGLIO 1997	252	252
LEGGE N. 409 DEL 2000 EROGAZIONE DEL CONTRIBUTO OBBLIGATORIO DELL'ITALIA AL FONDO MULTILATERALE PER IL PROTOCOLLO DI MONTREAL PER LA PROTEZIONE DELLA FASCIA DELL'OZONO	57.500	97.300
LEGGE N. 4 DEL 2001 DISPOSIZIONI URGENTI PER L'EFFICACIA E L'EFFICIENZA DELL'AMMINISTRAZIONE DELLA GIUSTIZIA	10.000	10.000
LEGGE N. 15 DEL 2001 RATIFICA ED ESECUZIONE DELL'ACCORDO DI COLLABORAZIONE CULTURALE TRA IL GOVERNO DELLA REPUBBLICA ITALIANA ED IL GOVERNO DELLA REPUBBLICA ARGENTINA, FATTO A BUENOS AIRES IL 6 APRILE 1998	1.276	1.276
LEGGE N. 26 DEL 2001 DISPOSIZIONI URGENTI IN MATERIA DI ENTI LOCALI	122	122
ARTICOLO 1	122	122
LEGGE N. 27 DEL 2001 PROROGA DELLA PARTECIPAZIONE MILITARE ITALIANA A MISSIONI INTERNAZIONALI DI PACE, NONCHE' AI PROGRAMMI DELLE FORZE DI POLIZIA ITALIANE IN ALBANIA	187.458	187.458
LEGGE N. 36 DEL 2001 LEGGE QUADRO SULLA PROTEZIONE DALLE ESPOSIZIONI A CAMPI ELETTRICI, MAGNETICI ED ELETTROMAGNETICI	7.000	7.000
LEGGE N. 38 DEL 2001 NORME A TUTELA DELLA MINORANZA LINGUISTICA SLOVENA DELLA REGIONE FRIULI-VENEZIA GIULIA	1.449	1.449
LEGGE N. 48 DEL 2001 AUMENTO DEL RUOLO ORGANICO E DISCIPLINA DELL'ACCESSO IN MAGISTRATURA	2.361	2.361
LEGGE N. 51 DEL 2001 DISPOSIZIONI PER LA PREVENZIONE DELL'INQUINAMENTO DERIVANTE DAL TRASPORTO MARITTIMO DI IDROCARBURI E PER IL CONTROLLO DEL TRAFFICO MARITTIMO	13.000	13.000

SEGUE ALLEGATO C/2 SPESE - VARIAZIONI 2001 PER TITOLI, CATEGORIE E PROVVEDIMENTI

(MILIONI DI LIRE)

	COMPETENZA	CASSA
LEGGE N. 52 DEL 2001 RICONOSCIMENTO DEL REGISTRO NAZIONALE ITALIANO DEI DONATORI DI MIDOLLO OSSEO	500	500
ARTICOLO 9	500	500
LEGGE N. 64 DEL 2001 ISTITUZIONE DEL SERVIZIO CIVILE NAZIONALE	3.965	3.965
LEGGE N. 75 DEL 2001 POTENZIAMENTO DEGLI ORGANICI DEL CORPO NAZIONALE DEI VIGILI DEL FUOCO	1.500	1.500
LEGGE N. 78 DEL 2001 TUTELA DEL PATRIMONIO STORICO DELLA PRIMA GUERRA MONDIALE	330	330
LEGGE N. 84 DEL 2001 DISPOSIZIONI PER LA PARTECIPAZIONE ITALIANA ALLA STABILIZZAZIONE, ALLA RICOSTRUZIONE E ALLO SVILUPPO DI PAESI DELL'AREA BALCANICA	4.192	4.192
LEGGE N. 86 DEL 2001 DISPOSIZIONI IN MATERIA DEL PERSONALE DELLE FORZE ARMATE E DELLE FORZE DI POLIZIA	159	159
LEGGE N. 93 DEL 2001 DISPOSIZIONI IN CAMPO AMBIENTALE	23.500	23.900
LEGGE N. 108 DEL 2001 RATIFICA ED ESECUZIONE DELLA CONVENZIONE SULL'ACCESSO ALLE INFORMAZIONI, LA PARTECIPAZIONE DEL PUBBLICO AI PROCESSI DECISIONALI E L'ACCESSO ALLA GIUSTIZIA IN MATERIA AMBIENTALE, CON DUE ALLEGATI, FATTA AD AARHUS IL 25 GIUGNO 1998	1.031	1.031
LEGGE N. 122 DEL 2001 DISPOSIZIONI MODIFICATIVE E INTEGRATIVE ALLA NORMATIVA CHE DISCIPLINA IL SETTORE AGRICOLO E FORESTALE	3.680	3.680
LEGGE N. 125 DEL 2001 LEGGE QUADRO IN MATERIA DI ALCOL E DI PROBLEMI ALCOLCORRELATI	4.125	4.125
LEGGE N. 128 DEL 2001 INTERVENTI LEGISLATIVI IN MATERIA DI TUTELA DELLA SICUREZZA DEI CITTADINI	3.838	0
LEGGE N. 134 DEL 2001	37.050	37.050

SEGUE ALLEGATO C/2 SPESE - VARIAZIONI 2001 PER TITOLI, CATEGORIE E PROVVEDIMENTI

(MILIONI DI LIRE)

	COMPETENZA	CASSA
MODIFICHE ALLA LEGGE 30 LUGLIO 1990, N. 217, RECANTE ISTITUZIONE DEL PATROCINIO A SPESE DELLO STATO PER I NON ABBIENTI		
DECRETO PRESID. REPUBBL. N. 270 DEL 2001 REGOLAMENTO DI SEMPLIFICAZIONE DELLE PROCEDURE DI REISCRIZIONE NEL BILANCIO DELLO STATO DEI RESIDUI PASSIVI PERENTI (N. 36, ALLEGATO 1, LEGGE N. 50/1999).	201.351	201.351
DECRETO PRESID. REPUBBL. N. 307 DEL 2001 REGOLAMENTO RECANTE ORGANIZZAZIONE DEGLI UFFICI DI DIRETTA COLLABORAZIONE DEL MINISTERO PER I BENI E LE ATTIVITA' CULTURALI	-486	-486
ARTICOLO 2	-486	-486
DECRETO LEGGE N. 348 DEL 2001 DISPOSIZIONI URGENTI PER LA PARTECIPAZIONE MILITARE ITALIANA ALLA MISSIONE INTERNAZIONALE DI PACE IN MACEDONIA	1.268	1.268
LEGGE N. 367 DEL 2001 RATIFICA ED ESECUZIONE DELL'ACCORDO TRA L'ITALIA E SVIZZERA CHE COMPLETA LA CONVENZIONE EUROPEA DI ASSISTENZA GIUDIZIARIA IN MATERIA PENALE DEL 20 APRILE 1959 E NE AGEVOLA L'APPLICAZIONE, FATTO A ROMA IL 10 SETTEMBRE 1998, NONCHE' CONSEQUENTI MODIFICHE AL CODICE PENALE ED AL CODICE DI PROCEDURA PENALE	1.050	1.050
LEGGE N. 391 DEL 2001 RATIFICA ED ESECUZIONE DELL'ACCORDO RELATIVO ALLA CREAZIONE NEL MEDITERRANEO DI UN SANTUARIO PER I MAMMIFERI MARINI, FATTO A ROMA IL 25 NOVEMBRE 1999.	800	0
LEGGE N. 406 DEL 2001 DISPOSIZIONI URGENTI PER LA PARTECIPAZIONE MILITARE ITALIANA ALLA MISSIONE INTERNAZIONALE DI PACE IN MACEDONIA	2.993	0
ARTICOLO 3	2.993	0
LEGGE DI VARIAZ. BILANCIO N. 419 DEL 2001 PROVVEDIMENTO DI ASSESTAMENTO	-327.992	267.596
DECRETO LEGGE N. 421 DEL 2001 DISPOSIZIONI URGENTI PER LA PARTECIPAZIONE DI PERSONALE MILITARE ALL'OPERAZIONE MULTINAZIONALE DENOMINATA "ENDURING FREEDOM"	49.701	0

SEGUE ALLEGATO C/2 SPESE - VARIAZIONI 2001 PER TITOLI, CATEGORIE E PROVVEDIMENTI

(MILIONI DI LIRE)

	COMPETENZA	CASSA
LEGGE N. 438 DEL 2001 DISPOSIZIONI URGENTI PER CONTRASTARE IL TERRORISMO INTERNAZIONALE	-1.320	0
IMPOSTE PAGATE SULLA PRODUZIONE	512.891	649.348
LEGGE N. 385 DEL 1978 ADEGUAMENTO DELLA DISCIPLINA DEI COMPENSI PER LAVORO STRAORDINARIO AI DIPENDENTI DELLO STATO	5.739	5.341
LEGGE N. 468 DEL 1978 RIFORMA DI ALCUNE NORME DI CONTABILITA' GENERALE DELLO STATO IN MATERIA DI BILANCIO	19.973	35.915
ARTICOLO 7	14.437	14.437
ARTICOLO 9	5.536	21.474
ARTICOLO 17	0	4
LEGGE N. 59 DEL 1997 DELEGA AL GOVERNO PER IL CONFERIMENTO DI FUNZIONI E COMPITI ALLE REGIONI ED ENTI LOCALI, PER LA RIFORMA DELLA PUBBLICA AMMINISTRAZIONE E PER LA SEMPLIFICAZIONE AMMINISTRATIVA.	-17.589	-17.589
LEGGE N. 94 DEL 1997 MODIFICHE ALLA LEGGE 5 AGOSTO 1978, N. 468, E SUCCESSIVE MODIFICAZIONI E INTEGRAZIONI, RECANTE NORME DI CONTABILITA' GENERALE DELLO STATO IN MATERIA DI BILANCIO. DELEGA AL GOVERNO PER L'INDIVIDUAZIONE DELLE UNITA' PREVISIONALI DI BASE DEL BILANCIO DELLO STATO	665	280
DECRETO LEGISLATIVO N. 300 DEL 1999 RIFORMA DELL'ORGANIZZAZIONE DEL GOVERNO, A NORMA DELL'ARTICOLO 11 DELLA LEGGE 15 MARZO 1997, N. 59	0	0
DECRETO PRESID. REPUBBL. N. 469 DEL 1999 REGOLAMENTO RECANTE NORME DI SEMPLIFICAZIONE DEL PROCEDIMENTO PER IL VERSAMENTO DI SOMME ALL'ENTRATA E LA RIASSEGNAZIONE ALLE UNITA' PREVISIONALI DI BASE PER LA SPESA DEL BILANCIO DELLO STATO, CON PARTICOLARE RIFERIMENTO AI FINANZIAMENTI DELL'UNIONE EUROPEA, AI SENSI DELL'ARTICOLO 20, COMMA 8, DELLA LEGGE 15 MARZO 1997, N. 59.	11.057	10.761
ARTICOLO 2	11.057	10.761
LEGGE FINANZIARIA N. 488 DEL 1999	4.863	4.863

SEGUE ALLEGATO C/2 SPESE - VARIAZIONI 2001 PER TITOLI, CATEGORIE E PROVVEDIMENTI

(MILIONI DI LIRE)

	COMPETENZA	CASSA
LEGGE FINANZIARIA 1999		
ARTICOLO 19	4.863	4.863
LEGGE N. 489 DEL 1999 BILANCIO DI PREVISIONE DELLO STATO PER L'ANNO FINANZIARIO 2000 E BILANCIO PLURIENNALE PER IL TRIENNIO 2000 - 2002	0	2.142
LEGGE DI BILANCIO N. 489 DEL 1999 BILANCIO DI PREVISIONE DELLO STATO PER L'ANNO FINANZIARIO 2000 E BILANCIO PLURIENNALE PER IL TRIENNIO 2000-2002.	0	3.015
ARTICOLO 22	0	3.015
LEGGE N. 331 DEL 2000 NORME PER L'ISTITUZIONE DEL SERVIZIO MILITARE PROFESSIONALE	700	700
LEGGE N. 356 DEL 2000 DISPOSIZIONI RIGUARDANTI IL PERSONALE DELLE FORZE ARMATE E DELLE FORZE DI POLIZIA	1.199	1.199
LEGGE FINANZIARIA N. 388 DEL 2000 DISPOSIZIONI PER LA FORMAZIONE DEL BILANCIO ANNUALE E PLURIENNALE DELLO STATO (LEGGE FINANZIARIA 2001)	5.511	5.511
ARTICOLO 50	5.511	5.511
LEGGE DI BILANCIO N. 389 DEL 2000 BILANCIO DI PREVISIONE DELLO STATO PER L'ANNO FINANZIARIO 2001 E BILANCIO PLURIENNALE PER IL TRIENNIO 2001-2003.	67.452	77.040
ARTICOLO 2	13.003	13.003
ARTICOLO 3	0	15.952
ARTICOLO 6	115	0
ARTICOLO 9	-2.210	-2.210
ARTICOLO 12	258	258
ARTICOLO 22	54.692	50.037
LEGGE N. 400 DEL 2000 RIFINANZIAMENTO DELLA LEGGE 21 DICEMBRE 1999 N.513 ED ALTRE DISPOSIZIONI IN MATERIA DI BENI ED ATTIVITA' CULTURALI	250	250
LEGGE N. 27 DEL 2001	9.758	9.758

SEGUE ALLEGATO C/2 SPESE - VARIAZIONI 2001 PER TITOLI, CATEGORIE E PROVVEDIMENTI

(MILIONI DI LIRE)

	COMPETENZA	CASSA
PROROGA DELLA PARTECIPAZIONE MILITARE ITALIANA A MISSIONI INTERNAZIONALI DI PACE, NONCHE' AI PROGRAMMI DELLE FORZE DI POLIZIA ITALIANE IN ALBANIA		
LEGGE N. 29 DEL 2001 NUOVE DISPOSIZIONI IN MATERIA DI INTERVENTI PER I BENI E LE ATTIVITA' CULTURALI	2.650	2.650
LEGGE N. 48 DEL 2001 AUMENTO DEL RUOLO ORGANICO E DISCIPLINA DELL'ACCESSO IN MAGISTRATURA	125	125
LEGGE N. 75 DEL 2001 POTENZIAMENTO DEGLI ORGANICI DEL CORPO NAZIONALE DEI VIGILI DEL FUOCO	460	460
DECRETO PRESID. REPUBBL. N. 114 DEL 2001 RECEPIMENTO, AI SENSI DELL'ARTICOLO 112 DEL DECRETO DEL PRESIDENTE DELLA REPUBBLICA 5 GENNAIO 1967, N. 18, COME SOSTITUITO DALL'ARTICOLO 14 DEL DECRETO LEGISLATIVO 24 MARZO 2000, N.85, DELL'ACCORDO RELATIVO AL QUADRIENNIO 200-2003, PER GLI ASPETTI GIURIDICI, ED AL BIENNIO 2000-2001, PER GLI ASPETTI ECONOMICI, RIGUARDANTE IL PERSONALE DELLA CARRIERA DIPLOMATICA, RELATIVAMENTE AL SERVIZIO PRESTATO IN ITALIA	5.103	5.103
LEGGE N. 122 DEL 2001 DISPOSIZIONI MODIFICATIVE E INTEGRATIVE ALLA NORMATIVA CHE DISCIPLINA IL SETTORE AGRICOLO E FORESTALE	341	341
LEGGE N. 128 DEL 2001 INTERVENTI LEGISLATIVI IN MATERIA DI TUTELA DELLA SICUREZZA DEI CITTADINI	42	0
DECRETO LEGGE N. 157 DEL 2001 DISPOSIZIONI URGENTI IN TEMA DI TRATTAMENTI ECONOMICI DEI FUNZIONARI E DEGLI UFFICIALI DELLE FORZE DI POLIZIA E DELLE FORZE ARMATE	27	27
LEGGE N. 250 DEL 2001 DISPOSIZIONI URGENTI IN TEMA DI TRATTAMENTI ECONOMICI DEI FUNZIONARI E DEGLI UFFICIALI DELLE FORZE DI POLIZIA E DELLE FORZE ARMATE	623	623
DECRETO PRESID. REPUBBL. N. 307 DEL 2001	34	34

SEGUE ALLEGATO C/2 SPESE - VARIAZIONI 2001 PER TITOLI, CATEGORIE E PROVVEDIMENTI

(MILIONI DI LIRE)

	COMPETENZA	CASSA
REGOLAMENTO RECANTE ORGANIZZAZIONE DEGLI UFFICI DI DIRETTA COLLABORAZIONE DEL MINISTERO PER I BENI E LE ATTIVITA' CULTURALI		
ARTICOLO 2	34	34
DECRETO PRESID. REPUBBL. N. 316 DEL 2001 RECEPIMENTO DELL'ACCORDO PER IL PERSONALE DELLA CARRIERA PREFETTIZIA RELATIVO AL BIENNIO 2000-2001PER GLI ASPETTI NORMATIVI E RETRIBUTIVI	3.808	6.808
LEGGE DI VARIAZ. BILANCIO N. 419 DEL 2001 PROVVEDIMENTO DI ASSESTAMENTO	390.029	493.991
DECRETO LEGGE N. 421 DEL 2001 DISPOSIZIONI URGENTI PER LA PARTECIPAZIONE DI PERSONALE MILITARE ALL'OPERAZIONE MULTINAZIONALE DENOMINATA "ENDURING FREEDOM"	72	0
TRASFERIMENTI CORRENTI AD AMMINISTRAZIONI PUBBLICHE	6.049.292	16.528.870
LEGGE N. 385 DEL 1978 ADEGUAMENTO DELLA DISCIPLINA DEI COMPENSI PER LAVORO STRAORDINARIO AI DIPENDENTI DELLO STATO	20.201	20.201
LEGGE N. 468 DEL 1978 RIFORMA DI ALCUNE NORME DI CONTABILITA' GENERALE DELLO STATOIN MATERIA DI BILANCIO	165.358	2.705.405
ARTICOLO 7	148.858	140.120
ARTICOLO 9	16.500	2.552.482
ARTICOLO 10	0	0
ARTICOLO 17	0	12.803
DECRETO PRESID. REPUBBL. N. 309 DEL 1990 TESTO UNICO DELLE LEGGI IN MATERIA DI DISCIPLINA DEGLI STUPEFACENTI E SOSTANZE PSICOTROPE, PREVENZIONE, CURA E RIABILITAZIONE DEI RELATIVI STATI DI TOSSICODIPENDENZA.	4.915	4.915
LEGGE N. 162 DEL 1992 PROVVEDIMENTI PER I VOLONTARI DEL CORPO NAZIONALE DEL SOCCORSO ALPINO E SPELEOLOGICO E PER L'AGEVOLAZIONE DELLE RELATIVE OPERAZIONI DI SOCCORSO	-200	0
DECRETO LEGISLATIVO N. 502 DEL 1992	99.800	99.800

SEGUE ALLEGATO C/2 SPESE - VARIAZIONI 2001 PER TITOLI, CATEGORIE E PROVVEDIMENTI

(MILIONI DI LIRE)

	COMPETENZA	CASSA
RIORDINO DELLA DISCIPLINA IN MATERIA SANITARIA A NORMA DELL'ARTICOLO 1 DELLA LEGGE 23 OTTOBRE 1992, N. 421		
ARTICOLO 12	99.800	99.800
DECRETO LEGISLATIVO N. 96 DEL 1993 TRASFERIMENTO DEI SOPPRESSI DIPARTIMENTO PER GLI INTERVENTI STRAORDINARI NEL MEZZOGIORNO E AGENZIA PER LA PROMOZIONE DELLO SVILUPPO DEL MEZZOGIORNO, IN ATTUAZIONE DELL'ARTICOLO 3 DELLA LEGGE 19 DICEMBRE 1992, N. 488	0	179.437
LEGGE N. 662 DEL 1996 MISURE DI RAZIONALIZZAZIONE DELLA FINANZA PUBBLICA.	1.602.500	1.602.500
LEGGE N. 59 DEL 1997 DELEGA AL GOVERNO PER IL CONFERIMENTO DI FUNZIONI E COMPITI ALLE REGIONI ED ENTI LOCALI, PER LA RIFORMA DELLA PUBBLICA AMMINISTRAZIONE E PER LA SEMPLIFICAZIONE AMMINISTRATIVA.	266.590	274.350
LEGGE N. 94 DEL 1997 MODIFICHE ALLA LEGGE 5 AGOSTO 1978, N. 468, E SUCCESSIVE MODIFICAZIONI E INTEGRAZIONI, RECANTE NORME DI CONTABILITA' GENERALE DELLO STATO IN MATERIA DI BILANCIO. DELEGA AL GOVERNO PER L'INDIVIDUAZIONE DELLE UNITA' PREVISIONALI DI BASE DEL BILANCIO DELLO STATO	-6.900	-14.976
LEGGE N. 440 DEL 1997 ISTITUZIONE DEL FONDO PER L'ARRICCHIMENTO E L'AMPLIAMENTO DELL'OFFERTA FORMATIVA E PER GLI INTERVENTI PEREQUATIVI	5.000	5.000
LEGGE N. 449 DEL 1997 MISURE PER LA STABILIZZAZIONE DELLA FINANZA PUBBLICA.	1.564.000	1.670.700
DECRETO LEGISLATIVO N. 112 DEL 1998 CONFERIMENTO DI FUNZIONI E COMPITI AMMINISTRATIVI DELLO STATO ALLE REGIONI ED AGLI ENTI LOCALI, IN ATTUAZIONE DEL CAPO I DELLA LEGGE 15 MARZO 1997, N. 59	1.322.000	310.281
LEGGE N. 251 DEL 1998 DISPOSIZIONI IN MATERIA DI POLITICA SOCIALE E DI PERSONALE DI ISTITUTI FINANZIARI MERIDIONALI	5.000	0
ARTICOLO 1	5.000	0

04/07/2002 PAG.18

SEGUE ALLEGATO C/2 SPESE - VARIAZIONI 2001 PER TITOLI, CATEGORIE E PROVVEDIMENTI

(MILIONI DI LIRE)

	COMPETENZA	CASSA
LEGGE N. 91 DEL 1999 DISPOSIZIONI IN MATERIA DI PRELIEVI E DI TRAPIANTI DI ORGANI E DI TESSUTI	-10.700	-10.700
DECRETO PRESID. REPUBBL. N. 469 DEL 1999 REGOLAMENTO RECANTE NORME DI SEMPLIFICAZIONE DEL PROCEDIMENTO PER IL VERSAMENTO DI SOMME ALL'ENTRATA E LA RIASSEGNAZIONE ALLE UNITA' PREVISIONALI DI BASE PER LA SPESA DEL BILANCIO DELLO STATO, CON PARTICOLARE RIFERIMENTO AI FINANZIAMENTI DELL'UNIONE EUROPEA, AI SENSI DELL'ARTICOLO 20, COMMA 8, DELLA LEGGE 15 MARZO 1997, N. 59.	1.990.193	1.898.450
ARTICOLO 2	1.990.193	1.898.450
DECRETO LEGISLATIVO N. 56 DEL 2000 DISPOSIZIONI IN MATERIA DI FEDERALISMO FISCALE A NORMA DELL'ARTICOLO 10 DELLA LEGGE 13 MAGGIO 1999, N.133.	-3.555.000	-3.555.000
LEGGE N. 290 DEL 2000 DISPOSIZIONI IN MATERIA DI MINORI ENTRATE DELLE REGIONI A STATUTO ORDINARIO A SEGUITO DELLA SOPPRESSIONE DELL'ADDIZIONALE REGIONALE ALL'IMPOSTA ERARIALE DI TRASCRIZIONE E DELLA RIDUZIONE DELL'ACCISA SULLA BENZINA NONCHE' DISPOSIZIONI FINANZIARIE CONCERNENTI LE PROVINCE E I COMUNI	356.000	356.000
ARTICOLO 1	316.000	316.000
ARTICOLO 2	40.000	40.000
LEGGE N. 353 DEL 2000 LEGGE QUADRO IN MATERIA DI INCENDI BOSCHIVI	20.000	20.000
LEGGE N. 381 DEL 2000 ISTITUZIONE DEL "PARCO NAZIONALE DELLA PACE" A S. ANNA DI STAZZEMA (LUCCA)	100	100
ARTICOLO 5	100	100
LEGGE N. 383 DEL 2000 DISCIPLINA DELLE ASSOCIAZIONI DI PROMOZIONE SOCIALE	14.500	14.500
LEGGE N. 385 DEL 2000 NUOVE NORME IN MATERIA DI INTEGRAZIONE AL TRATTAMENTO MINIMO	80.000	80.000
LEGGE FINANZIARIA N. 388 DEL 2000 DISPOSIZIONI PER LA FORMAZIONE DEL BILANCIO ANNUALE E PLURIENNALE DELLO STATO (LEGGE FINANZIARIA 2001)	670.615	670.615

SEGUE ALLEGATO C/2 SPESE - VARIAZIONI 2001 PER TITOLI, CATEGORIE E PROVVEDIMENTI

(MILIONI DI LIRE)

	COMPETENZA	CASSA
ARTICOLO 52	-3.336	-3.336
ARTICOLO 103	670.000	670.000
ARTICOLO 157	3.951	3.951
LEGGE DI BILANCIO N. 389 DEL 2000 BILANCIO DI PREVISIONE DELLO STATO PER L'ANNO FINANZIARIO 2001 E BILANCIO PLURIENNALE PER IL TRIENNIO 2001-2003.	-935.043	-1.973.278
ARTICOLO 2	12.466	12.466
ARTICOLO 3	-617.376	-1.603.675
ARTICOLO 9	39.534	38.022
ARTICOLO 12	30.500	30.500
ARTICOLO 22	-456.046	-450.592
LEGGE N. 400 DEL 2000 RIFINANZIAMENTO DELLA LEGGE 21 DICEMBRE 1999 N.513 ED ALTRE DISPOSIZIONI IN MATERIA DI BENI ED ATTIVITA' CULTURALI	3.000	3.000
LEGGE N. 413 DEL 2000 ADESIONE DELLA REPUBBLICA ITALIANA ALLA CONVENZIONE SULL'AIUTO ALIMENTARE DEL 1999, CON ALLEGATI, FATTA A LONDRA IL 13 APRILE 1999 E SUA ESECUZIONE	140.000	140.000
DECRETO LEGGE N. 1 DEL 2001 ULTERIORI INTERVENTI URGENTI PER FRONTEGGIARE L'EMERGENZA DERIVANTE DALL'ENCEFALOPATIA SPONGIFORME BOVINA	150.000	150.000
ARTICOLO 6	150.000	150.000
LEGGE N. 13 DEL 2001 ULTERIORE FINANZIAMENTO PER LA PRIMA CONFERENZA DEGLI ITALIANI NEL MONDO	2.400	2.400
ARTICOLO 1	2.400	2.400
LEGGE N. 15 DEL 2001 RATIFICA ED ESECUZIONE DELL'ACCORDO DI COLLABORAZIONE CULTURALE TRA IL GOVERNO DELLA REPUBBLICA ITALIANA ED IL GOVERNO DELLA REPUBBLICA ARGENTINA, FATTO A BUENOS AIRES IL 6 APRILE 1998	516	516
LEGGE N. 26 DEL 2001 DISPOSIZIONI URGENTI IN MATERIA DI ENTI LOCALI	66.969	66.969
ARTICOLO 1	66.969	66.969
LEGGE N. 27 DEL 2001	-34.639	-34.639

04/07/2002 PAG.20

SEGUE ALLEGATO C/2 SPESE - VARIAZIONI 2001 PER TITOLI, CATEGORIE E PROVVEDIMENTI

(MILIONI DI LIRE)

	COMPETENZA	CASSA
PROROGA DELLA PARTECIPAZIONE MILITARE ITALIANA A MISSIONI INTERNAZIONALI DI PACE, NONCHE' AI PROGRAMMI DELLE FORZE DI POLIZIA ITALIANE IN ALBANIA		
LEGGE N. 39 DEL 2001 CONTRIBUTO STRAORDINARIO PER LO SVOLGIMENTO DEI XIX GIOCHI MONDIALI SILENZIOSI	3.000	3.000
LEGGE N. 52 DEL 2001 RICONOSCIMENTO DEL REGISTRO NAZIONALE ITALIANO DEI DONATORI DI MIDOLLO OSSEO	1.500	1.500
ARTICOLO 10	1.500	1.500
LEGGE N. 57 DEL 2001 DISPOSIZIONI IN MATERIA DI APERTURA E REGOLAZIONE DEI MERCATI	36.000	36.000
LEGGE N. 62 DEL 2001 NUOVE NORME SULL'EDITORIA E SUI PRODOTTI EDITORIALI E MODIFICHE ALLA LEGGE 5 AGOSTO 1981, N. 416	1.300	1.300
LEGGE N. 64 DEL 2001 ISTITUZIONE DEL SERVIZIO CIVILE NAZIONALE	-3.965	-3.965
LEGGE N. 84 DEL 2001 DISPOSIZIONI PER LA PARTECIPAZIONE ITALIANA ALLA STABILIZZAZIONE, ALLA RICOSTRUZIONE E ALLO SVILUPPO DI PAESI DELL'AREA BALCANICA	1.408	1.408
DECRETO LEGGE N. 90 DEL 2001 ULTERIORE FINANZIAMENTO DELLE BORSE DI STUDIO PER LA FORMAZIONE DEI MEDICI SPECIALISTICI PER L'ANNO ACCADEMICO 2000-2001	20.000	20.000
LEGGE N. 93 DEL 2001 DISPOSIZIONI IN CAMPO AMBIENTALE	31.000	30.600
LEGGE N. 122 DEL 2001 DISPOSIZIONI MODIFICATIVE E INTEGRATIVE ALLA NORMATIVA CHE DISCIPLINA IL SETTORE AGRICOLO E FORESTALE	1.112.200	1.112.200
LEGGE N. 129 DEL 2001 INTERVENTI PER IL RIPIANO DEI DISAVANZI DEL SERVIZIO SANITARIO NAZIONALE AL 31 DICEMBRE 1999, NONCHE' PER GARANTIRE LA FUNZIONALITA' DELL'AGENZIA PER I SERVIZI SANITARI REGIONALI	0	0

SEGUE ALLEGATO C/2 SPESE - VARIAZIONI 2001 PER TITOLI, CATEGORIE E PROVVEDIMENTI
--

(MILIONI DI LIRE)

	COMPETENZA	CASSA
DECRETO LEGGE N. 160 DEL 2001 ULTERIORI FINANZIAMENTI PER LA PRESIDENZA ITALIANA DEL G8 NELL'ANNO 2001 E PER IL "VERTICE DI GENOVA"	20.000	20.000
LEGGE N. 251 DEL 2001 ULTERIORI FINANZIAMENTI PER LA PRESIDENZA ITALIANA DEL G8 NELL'ANNO 2001 E PER IL "VERTICE DI GENOVA"	32.000	32.000
DECRETO PRESID. REPUBBL. N. 270 DEL 2001 REGOLAMENTO DI SEMPLIFICAZIONE DELLE PROCEDURE DI REISCRIZIONE NEL BILANCIO DELLO STATO DEI RESIDUI PASSIVI PERENTI (N. 36, ALLEGATO 1, LEGGE N. 50/1999).	98.021	98.021
LEGGE N. 305 DEL 2001 PROROGA DEI TERMINI RELATIVI AGLI INTERVENTI PER FRONTEGGIARE L'EMERGENZA DERIVANTE DALL'ENCEFALOPATIA SPONGIFORME BOVINA	150.000	0
LEGGE DI VARIAZ. BILANCIO N. 419 DEL 2001 PROVVEDIMENTO DI ASSESTAMENTO	539.253	10.490.261
LEGGE N. 438 DEL 2001 DISPOSIZIONI URGENTI PER CONTRASTARE IL TERRORISMO INTERNAZIONALE	400	0
TRASFERIMENTI CORRENTI A FAMIGLIE E ISTITUZIONI SOCIALI PRIVATE	2.120.846	2.299.813
REGIO DECRETO N. 263 DEL 1928 DISPOSIZIONI LEGISLATIVE, AMMINISTRATIVE E DI CONTABILITA' DEI CORPI, ISTITUTI E STABILIMENTI MILITARI	450	450
ARTICOLO 20	450	450
LEGGE N. 468 DEL 1978 RIFORMA DI ALCUNE NORME DI CONTABILITA' GENERALE DELLO STATO IN MATERIA DI BILANCIO	217.960	377.179
ARTICOLO 7	161.437	161.437
ARTICOLO 9	56.523	215.560
ARTICOLO 17	0	182
LEGGE N. 157 DEL 1992 NORME PER LA PROTEZIONE DELLA FAUNA SELVATICA OMEOTERMA E PER IL PRELIEVO VENATORIO	-4.500	-4.500

04/07/2002 PAG.22

SEGUE ALLEGATO C/2 SPESE - VARIAZIONI 2001 PER TITOLI, CATEGORIE E PROVVEDIMENTI
--

(MILIONI DI LIRE)

	COMPETENZA	CASSA
LEGGE N. 162 DEL 1992 PROVVEDIMENTI PER I VOLONTARI DEL CORPO NAZIONALE DEL SOCCORSO ALPINO E SPELEOLOGICO E PER L'AGEVOLAZIONE DELLE RELATIVE OPERAZIONI DI SOCCORSO	200	0
LEGGE N. 94 DEL 1997 MODIFICHE ALLA LEGGE 5 AGOSTO 1978, N. 468, E SUCCESSIVE MODIFICAZIONI E INTEGRAZIONI, RECANTE NORME DI CONTABILITA' GENERALE DELLO STATO IN MATERIA DI BILANCIO. DELEGA AL GOVERNO PER L'INDIVIDUAZIONE DELLE UNITA' PREVISIONALI DI BASE DEL BILANCIO DELLO STATO	1.300	-570
LEGGE N. 440 DEL 1997 ISTITUZIONE DEL FONDO PER L'ARRICCHIMENTO E L'AMPLIAMENTO DELL'OFFERTA FORMATIVA E PER GLI INTERVENTI PEREQUATIVI	282.032	282.032
LEGGE N. 449 DEL 1997 MISURE PER LA STABILIZZAZIONE DELLA FINANZA PUBBLICA.	146.750	156.750
DECRETO LEGISLATIVO N. 286 DEL 1998 TESTO UNICO DELLE DISPOSIZIONI CONCERNENTI LA DISCIPLINA DELL'IMMIGRAZIONE E NORME SULLA CONDIZIONE DELLO STRANIERO.	220	220
LEGGE N. 91 DEL 1999 DISPOSIZIONI IN MATERIA DI PRELIEVI E DI TRAPIANTI DI ORGANI E DI TESSUTI	6.900	6.900
DECRETO LEGISLATIVO N. 300 DEL 1999 RIFORMA DELL'ORGANIZZAZIONE DEL GOVERNO, A NORMA DELL'ARTICOLO 11 DELLA LEGGE 15 MARZO 1997, N. 59	0	0
DECRETO PRESID. REPUBBL. N. 469 DEL 1999 REGOLAMENTO RECANTE NORME DI SEMPLIFICAZIONE DEL PROCEDIMENTO PER IL VERSAMENTO DI SOMME ALL'ENTRATA E LA RIASSEGNAZIONE ALLE UNITA' PREVISIONALI DI BASE PER LA SPESA DEL BILANCIO DELLO STATO, CON PARTICOLARE RIFERIMENTO AI FINANZIAMENTI DELL'UNIONE EUROPEA, AI SENSI DELL'ARTICOLO 20, COMMA 8, DELLA LEGGE 15 MARZO 1997, N. 59.	581.473	552.960
ARTICOLO 2	581.387	552.960
LEGGE N. 306 DEL 2000 DISPOSIZIONI URGENTI PER L'AVVIO DELL'ANNO SCOLASTICO 2000-2001	5.000	5.000

SEGUE ALLEGATO C/2 SPESE - VARIAZIONI 2001 PER TITOLI, CATEGORIE E PROVVEDIMENTI
--

(MILIONI DI LIRE)

	COMPETENZA	CASSA
LEGGE DI BILANCIO N. 389 DEL 2000 BILANCIO DI PREVISIONE DELLO STATO PER L'ANNO FINANZIARIO 2001 E BILANCIO PLURIENNALE PER IL TRIENNIO 2001-2003.	541.600	532.734
ARTICOLO 2	5.000	5.000
ARTICOLO 12	865	865
ARTICOLO 22	528.899	526.869
LEGGE N. 400 DEL 2000 RIFINANZIAMENTO DELLA LEGGE 21 DICEMBRE 1999 N.513 ED ALTRE DISPOSIZIONI IN MATERIA DI BENI ED ATTIVITA' CULTURALI	5.000	5.000
LEGGE N. 404 DEL 2000 INTERVENTI IN FAVORE DEL MUSEO NAZIONALE DEL CINEMA "FONDAZIONE MARIA ADRIANA PROLO" DI TORINO	2.000	2.000
LEGGE N. 15 DEL 2001 RATIFICA ED ESECUZIONE DELL'ACCORDO DI COLLABORAZIONE CULTURALE TRA IL GOVENO DELLA REPUBBLICA ITALIANA ED IL GOVERNO DELLA REPUBBLICA ARGENTINA, FATTO A BUENOS AIRES IL 6 APRILE 1998	1.351	1.351
LEGGE N. 27 DEL 2001 PROROGA DELLA PARTECIPAZIONE MILITARE ITALIANA A MISSIONI INTERNAZIONALI DI PACE, NONCHE' AI PROGRAMMI DELLE FORZE DI POLIZIA ITALIANE IN ALBANIA	169	169
LEGGE N. 29 DEL 2001 NUOVE DISPOSIZIONI IN MATERIA DI INTERVENTI PER I BENI E LE ATTIVITA' CULTURALI	3.500	3.500
ARTICOLO 5	1.500	1.500
LEGGE N. 38 DEL 2001 NORME A TUTELA DELLA MINORANZA LINGUISTICA SLOVENA DELLA REGIONE FRIULI-VENEZIA GIULIA	1.436	1.436
LEGGE N. 56 DEL 2001 CONTRIBUTI RICORRENTI A FAVORE DELLA FONDAZIONE OPERA CAMPANA DEI CADUTI DI ROVERETO	100	100
LEGGE N. 57 DEL 2001 DISPOSIZIONI IN MATERIA DI APERTURA E REGOLAZIONE DEI MERCATI	3.000	3.000
LEGGE N. 61 DEL 2001	4.731	4.731

04/07/2002 PAG.24

SEGUE ALLEGATO C/2 SPESE - VARIAZIONI 2001 PER TITOLI, CATEGORIE E PROVVEDIMENTI
--

(MILIONI DI LIRE)

	COMPETENZA	CASSA
NORME PER LA CONCESSIONE DI CONTRIBUTI STATALI ALLE ASSOCIAZIONI COMBATTENTISTICHE		
LEGGES N. 152 DEL 2001 NUOVA DISCIPLINA PER GLI ISTITUTI DI PATRONATO E DI ASSISTENZA SOCIALE	54.000	0
DECRETO PRESID. REPUBBL. N. 270 DEL 2001 REGOLAMENTO DI SEMPLIFICAZIONE DELLE PROCEDURE DI REISCRIZIONE NEL BILANCIO DELLO STATO DEI RESIDUI PASSIVI PERENTI (N. 36, ALLEGATO 1, LEGGE N. 50/1999).	4.547	4.547
LEGGES DI VARIAZ. BILANCIO N. 419 DEL 2001 PROVVEDIMENTO DI ASSESTAMENTO	261.629	364.825
TRASFERIMENTI CORRENTI A IMPRESE	-191.408	3.303.383
LEGGES N. 468 DEL 1978 RIFORMA DI ALCUNE NORME DI CONTABILITA' GENERALE DELLO STATO IN MATERIA DI BILANCIO	64.676	2.853.287
ARTICOLO 7	64.676	64.676
ARTICOLO 9	0	2.671.673
ARTICOLO 17	0	116.938
LEGGES N. 157 DEL 1992 NORME PER LA PROTEZIONE DELLA FAUNA SELVATICA OMEOTERMA E PER IL PRELIEVO VENATORIO	4.275	4.275
LEGGES N. 94 DEL 1997 MODIFICHE ALLA LEGGE 5 AGOSTO 1978, N. 468, E SUCCESSIVE MODIFICAZIONI E INTEGRAZIONI, RECANTE NORME DI CONTABILITA' GENERALE DELLO STATO IN MATERIA DI BILANCIO. DELEGA AL GOVERNO PER L'INDIVIDUAZIONE DELLE UNITA' PREVISIONALI DI BASE DEL BILANCIO DELLO STATO	5.900	5.900
DECRETO LEGISLATIVO N. 112 DEL 1998 CONFERIMENTO DI FUNZIONI E COMPITI AMMINISTRATIVI DELLO STATO ALLE REGIONI ED AGLI ENTI LOCALI, IN ATTUAZIONE DEL CAPO I DELLA LEGGE 15 MARZO 1997, N. 59	-1.324.250	-313.000
DECRETO PRESID. REPUBBL. N. 469 DEL 1999	562.899	562.899

SEGUE ALLEGATO C/2 SPESE - VARIAZIONI 2001 PER TITOLI, CATEGORIE E PROVVEDIMENTI

(MILIONI DI LIRE)

	COMPETENZA	CASSA
REGOLAMENTO RECANTE NORME DI SEMPLIFICAZIONE DEL PROCEDIMENTO PER IL VERSAMENTO DI SOMME ALL'ENTRATA E LA RIASSEGNAZIONE ALLE UNITA' PREVISIONALI DI BASE PER LA SPESA DEL BILANCIO DELLO STATO, CON PARTICOLARE RIFERIMENTO AI FINANZIAMENTI DELL'UNIONE EUROPEA, AI SENSI DELL'ARTICOLO 20, COMMA 8, DELLA LEGGE 15 MARZO 1997, N. 59.		
ARTICOLO 2	562.899	562.899
LEGGE DI BILANCIO N. 389 DEL 2000 BILANCIO DI PREVISIONE DELLO STATO PER L'ANNO FINANZIARIO 2001 E BILANCIO PLURIENNALE PER IL TRIENNIO 2001-2003.	105.305	15.305
ARTICOLO 2	90.000	0
ARTICOLO 12	13.901	13.901
ARTICOLO 22	1.404	1.404
LEGGE N. 51 DEL 2001 DISPOSIZIONI PER LA PREVENZIONE DELL'INQUINAMENTO DERIVANTE DAL TRASPORTO MARITTIMO DI IDROCARBURI E PER IL CONTROLLO DEL TRAFFICO MARITTIMO	-10.000	-10.000
LEGGE N. 57 DEL 2001 DISPOSIZIONI IN MATERIA DI APERTURA E REGOLAZIONE DEI MERCATI	0	0
LEGGE N. 62 DEL 2001 NUOVE NORME SULL'EDITORIA E SUI PRODOTTI EDITORIALI E MODIFICHE ALLA LEGGE 5 AGOSTO 1981, N. 416	-10.700	-10.700
LEGGE N. 88 DEL 2001 NUOVE DISPOSIZIONI IN MATERIA DI INVESTIMENTI NELLE IMPRESE MARITTIME	60.000	60.000
DECRETO LEGISLATIVO N. 227 DEL 2001 ORIENTAMENTO E MODERNIZZAZIONE DEL SETTORE FORESTALE, A NORMA DELL'ARTICOLO 7 DELLA LEGGE 5 MARZO 2001, N.57	11.166	0
ARTICOLO 8	11.166	0
DECRETO LEGISLATIVO N. 228 DEL 2001 ORIENTAMENTO E MODERNIZZAZIONE DEL SETTORE AGRICOLO, A NORMA DELL'ARTICOLO 7 DELLA LEGGE 5 MARZO 2001, N.57	83.895	0
DECRETO PRESID. REPUBBL. N. 270 DEL 2001	81.489	81.489

04/07/2002 PAG.26

SEGUE ALLEGATO C/2 SPESE - VARIAZIONI 2001 PER TITOLI, CATEGORIE E PROVVEDIMENTI
--

(MILIONI DI LIRE)

	COMPETENZA	CASSA
REGOLAMENTO DI SEMPLIFICAZIONE DELLE PROCEDURE DI REISCRIZIONE NEL BILANCIO DELLO STATO DEI RESIDUI PASSIVI PERENTI (N. 36, ALLEGATO 1, LEGGE N. 50/1999).		
LEGGE DI VARIAZ. BILANCIO N. 419 DEL 2001 PROVVEDIMENTO DI ASSESTAMENTO	173.938	53.928
TRASFERIMENTI CORRENTI A ESTERO	486.889	598.918
LEGGE N. 468 DEL 1978 RIFORMA DI ALCUNE NORME DI CONTABILITA' GENERALE DELLO STATO IN MATERIA DI BILANCIO	172.347	224.776
ARTICOLO 7	166.969	159.962
ARTICOLO 9	5.378	64.814
LEGGE N. 157 DEL 1992 NORME PER LA PROTEZIONE DELLA FAUNA SELVATICA OMEOTERMA E PER IL PRELIEVO VENATORIO	45	45
LEGGE N. 180 DEL 1992 PARTECIPAZIONE DELL'ITALIA ALLE INIZIATIVE DI PACE ED UMANITARIE IN SEDE INTERNAZIONALE	0	0
LEGGE N. 94 DEL 1997 MODIFICHE ALLA LEGGE 5 AGOSTO 1978, N. 468, E SUCCESSIVE MODIFICAZIONI E INTEGRAZIONI, RECANTE NORME DI CONTABILITA' GENERALE DELLO STATO IN MATERIA DI BILANCIO. DELEGA AL GOVERNO PER L'INDIVIDUAZIONE DELLE UNITA' PREVISIONALI DI BASE DEL BILANCIO DELLO STATO	-40.000	-55.000
DECRETO PRESID. REPUBBL. N. 469 DEL 1999 REGOLAMENTO RECANTE NORME DI SEMPLIFICAZIONE DEL PROCEDIMENTO PER IL VERSAMENTO DI SOMME ALL'ENTRATA E LA RIASSEGNAZIONE ALLE UNITA' PREVISIONALI DI BASE PER LA SPESA DEL BILANCIO DELLO STATO, CON PARTICOLARE RIFERIMENTO AI FINANZIAMENTI DELL'UNIONE EUROPEA, AI SENSI DELL'ARTICOLO 20, COMMA 8, DELLA LEGGE 15 MARZO 1997, N. 59.	405.306	405.306
ARTICOLO 2	405.306	405.306
LEGGE N. 288 DEL 2000	10.000	10.000

SEGUE ALLEGATO C/2 SPESE - VARIAZIONI 2001 PER TITOLI, CATEGORIE E PROVVEDIMENTI
--

(MILIONI DI LIRE)

	COMPETENZA	CASSA
CONCESSIONE DI UN CONTRIBUTO PER LE SPESE DI FUNZIONAMENTO E LE ATTIVITA' OPERATIVE DEL CENTRO INTERNAZIONALE PER L'INGEGNERIA GENETICA E LA BIOTECNOLOGIA (ICGEB) DI TRIESTE		
LEGGE N. 350 DEL 2000 RATIFICA ED ESECUZIONE DELL'ACCORDO TRA IL GOVERNO DELLA REPUBBLICA ITALIANA ED IL GOVERNO DELLA REPUBBLICA Ceca PER LO SVILUPPO DELLA COOPERAZIONE ECONOMICA, FATTO A PRAGA IL 4 NOVEMBRE 1997	318	318
LEGGE N. 371 DEL 2000 PARTECIPAZIONE DELL'ITALIA ALLE OPERAZIONI CIVILI DI MANTENIMENTO DELLA PACE E DI DIPLOMAZIA PREVENTIVA DELL'ORGANIZZAZIONE PER LA SICUREZZA E LA COOPERAZIONE IN EUROPA(OSCE)	1.000	1.000
LEGGE DI BILANCIO N. 389 DEL 2000 BILANCIO DI PREVISIONE DELLO STATO PER L'ANNO FINANZIARIO 2001 E BILANCIO PLURIENNALE PER IL TRIENNIO 2001-2003.	12.090	12.057
ARTICOLO 12	100	100
ARTICOLO 22	11.990	11.957
LEGGE N. 406 DEL 2000 CONCESSIONE DI UN CONTRIBUTO ALL'ISTITUTO INTERNAZIONALE DI DIRITTO PER LO SVILUPPO (IDLI), IN ROMA	4.000	4.000
LEGGE N. 422 DEL 2000 DISPOSIZIONI PER L'ADEMPIMENTO DI OBBLIGHI DERIVANTI DALL'APPARTENENZA DELL'ITALIA ALLE COMUNITA' EUROPEE - LEGGE COMUNITARIA 2000	500	500
LEGGE N. 20 DEL 2001 RATIFICA ED ESECUZIONE DEL TRATTATO GENERALE DI AMICIZIA E COOPERAZIONE PRIVILEGIATE TRA LA REPUBBLICA ITALIANA E LA REPUBBLICA ARGENTINA, FATTO A BUENOS AIRES IL 6 APRILE 1998, CON DUE PROTOCOLLI, FATTI A ROMA IL 29 MARZO 1999.	148	148
LEGGE N. 27 DEL 2001 PROROGA DELLA PARTECIPAZIONE MILITARE ITALIANA A MISSIONI INTERNAZIONALI DI PACE, NONCHE' AI PROGRAMMI DELLE FORZE DI POLIZIA ITALIANE IN ALBANIA	-19.360	-19.360
LEGGE N. 34 DEL 2001	10.000	10.000

04/07/2002 PAG.28

SEGUE ALLEGATO C/2 SPESE - VARIAZIONI 2001 PER TITOLI, CATEGORIE E PROVVEDIMENTI
--

(MILIONI DI LIRE)

	COMPETENZA	CASSA
RATIFICA ED ESECUZIONE DELL'ACCORDO TRA IL GOVERNO DELLA REPUBBLICA ITALIANA E IL GOVERNO DELLA FEDERAZIONE RUSSA PER L'ASSISTENZA ITALIANA NELLA DISTRUZIONE DEGLI STOCK DI ARMI CHIMICHE NELLA FEDERAZIONE RUSSA, FATTO A MOSCA IL 20 GENNAIO 2000		
LEGGE N. 58 DEL 2001 ISTITUZIONE DEL FONDO PER LO SMINAMENTO UMANITARIO	5.000	5.000
LEGGE N. 72 DEL 2001 INTERVENTI A TUTELA DEL PATRIMONIO STORICO E CULTURALE DELLE COMUNITA' DEGLI ESULI ITALIANI DALL'ISTRIA, DA FIUME E DALLA DALMAZIA	3.000	3.000
LEGGE N. 73 DEL 2001 INTERVENTI A FAVORE DELLA MINORANZA ITALIANA IN SLOVENIA E IN CROAZIA	9.000	9.000
LEGGE N. 118 DEL 2001 PARTECIPAZIONE ITALIANA AL FINANZIAMENTO DEL SEGRETARIATO PER IL CONTROLLO DELLE ESPORTAZIONI DI ARMI CONVENZIONALI E PRODOTTI A TECNOLOGIA "DUAL USE"	502	502
DECRETO PRESID. REPUBBL. N. 270 DEL 2001 REGOLAMENTO DI SEMPLIFICAZIONE DELLE PROCEDURE DI REISCRIZIONE NEL BILANCIO DELLO STATO DEI RESIDUI PASSIVI PERENTI (N. 36, ALLEGATO 1, LEGGE N. 50/1999).	13.992	13.992
LEGGE DI VARIAZ. BILANCIO N. 419 DEL 2001 PROVVEDIMENTO DI ASSESTAMENTO	-100.998	-26.366
RISORSE PROPRIE CEE	550.000	550.000
LEGGE DI BILANCIO N. 389 DEL 2000 BILANCIO DI PREVISIONE DELLO STATO PER L'ANNO FINANZIARIO 2001 E BILANCIO PLURIENNALE PER IL TRIENNIO 2001-2003.	0	0
ARTICOLO 22	0	0
LEGGE DI VARIAZ. BILANCIO N. 419 DEL 2001 PROVVEDIMENTO DI ASSESTAMENTO	550.000	550.000
INTERESSI PASSIVI E REDDITI DA CAPITALE	4.885.490	9.150.721

SEGUE ALLEGATO C/2 SPESE - VARIAZIONI 2001 PER TITOLI, CATEGORIE E PROVVEDIMENTI
--

(MILIONI DI LIRE)

	COMPETENZA	CASSA
LEGGE N. 468 DEL 1978 RIFORMA DI ALCUNE NORME DI CONTABILITA' GENERALE DELLO STATO IN MATERIA DI BILANCIO	62.492	4.266.602
ARTICOLO 7	62.492	62.411
ARTICOLO 9	0	350.709
ARTICOLO 17	0	3.853.483
DECRETO LEGISLATIVO N. 96 DEL 1993 TRASFERIMENTO DEI SOPPRESSI DIPARTIMENTO PER GLI INTERVENTI STRAORDINARI NEL MEZZOGIORNO E AGENZIA PER LA PROMOZIONE DELLO SVILUPPO DEL MEZZOGIORNO, IN ATTUAZIONE DELL'ARTICOLO 3 DELLA LEGGE 19 DICEMBRE 1992, N. 488	0	29.051
LEGGE N. 94 DEL 1997 MODIFICHE ALLA LEGGE 5 AGOSTO 1978, N. 468, E SUCCESSIVE MODIFICAZIONI E INTEGRAZIONI, RECANTE NORME DI CONTABILITA' GENERALE DELLO STATO IN MATERIA DI BILANCIO. DELEGA AL GOVERNO PER L'INDIVIDUAZIONE DELLE UNITA' PREVISIONALI DI BASE DEL BILANCIO DELLO STATO	34	55
LEGGE DI BILANCIO N. 389 DEL 2000 BILANCIO DI PREVISIONE DELLO STATO PER L'ANNO FINANZIARIO 2001 E BILANCIO PLURIENNALE PER IL TRIENNIO 2001-2003.	0	3.513
ARTICOLO 2	0	0
ARTICOLO 3	0	3.513
ARTICOLO 22	0	0
LEGGE N. 49 DEL 2001 DISPOSIZIONI URGENTI PER LA DISTRUZIONE DEL MATERIALE SPECIFICO A RISCHIO PER ENCEFALOPATIE SPONGIFORMI BOVINE E DELLE PROTEINE ANIMALI AD ALTO RISCHIO, NONCHE' PER L'AMMASSO PUBBLICO TEMPORANEO DELLE PROTEINE ANIMALI A BASSO RISCHIO	25.000	25.000
DECRETO PRESID. REPUBBL. N. 270 DEL 2001 REGOLAMENTO DI SEMPLIFICAZIONE DELLE PROCEDURE DI REISCRIZIONE NEL BILANCIO DELLO STATO DEI RESIDUI PASSIVI PERENTI (N. 36, ALLEGATO 1, LEGGE N. 50/1999).	8	8
LEGGE DI VARIAZ. BILANCIO N. 419 DEL 2001 PROVVEDIMENTO DI ASSESTAMENTO	4.797.956	4.826.492

04/07/2002 PAG.30

SEGUE ALLEGATO C/2 SPESE - VARIAZIONI 2001 PER TITOLI, CATEGORIE E PROVVEDIMENTI
--

(MILIONI DI LIRE)

	COMPETENZA	CASSA
POSTE CORRETTIVE E COMPENSATIVE	11.940.565	13.818.657
REGIO DECRETO N. 263 DEL 1928 DISPOSIZIONI LEGISLATIVE, AMMINISTRATIVE E DI CONTABILITA' DEI CORPI, ISTITUTI E STABILIMENTI MILITARI	-84.000	-84.000
ARTICOLO 20	-84.000	-84.000
LEGGE N. 468 DEL 1978 RIFORMA DI ALCUNE NORME DI CONTABILITA' GENERALE DELLO STATO IN MATERIA DI BILANCIO	199.150	1.602.239
ARTICOLO 7	199.150	190.717
ARTICOLO 9	0	144.980
ARTICOLO 17	0	1.266.542
LEGGE N. 94 DEL 1997 MODIFICHE ALLA LEGGE 5 AGOSTO 1978, N. 468, E SUCCESSIVE MODIFICAZIONI E INTEGRAZIONI, RECANTE NORME DI CONTABILITA' GENERALE DELLO STATO IN MATERIA DI BILANCIO. DELEGA AL GOVERNO PER L'INDIVIDUAZIONE DELLE UNITA' PREVISIONALI DI BASE DEL BILANCIO DELLO STATO	7	8
DECRETO LEGISLATIVO N. 300 DEL 1999 RIFORMA DELL'ORGANIZZAZIONE DEL GOVERNO, A NORMA DELL'ARTICOLO 11 DELLA LEGGE 15 MARZO 1997, N. 59	0	0
DECRETO PRESID. REPUBBL. N. 469 DEL 1999 REGOLAMENTO RECANTE NORME DI SEMPLIFICAZIONE DEL PROCEDIMENTO PER IL VERSAMENTO DI SOMME ALL'ENTRATA E LA RIASSEGNAZIONE ALLE UNITA' PREVISIONALI DI BASE PER LA SPESA DEL BILANCIO DELLO STATO, CON PARTICOLARE RIFERIMENTO AI FINANZIAMENTI DELL'UNIONE EUROPEA, AI SENSI DELL'ARTICOLO 20, COMMA 8, DELLA LEGGE 15 MARZO 1997, N. 59.	2.874.608	633.058
ARTICOLO 2	2.874.608	633.058
LEGGE DI BILANCIO N. 389 DEL 2000 BILANCIO DI PREVISIONE DELLO STATO PER L'ANNO FINANZIARIO 2001 E BILANCIO PLURIENNALE PER IL TRIENNIO 2001-2003.	900	9.096
ARTICOLO 3	0	6.896
ARTICOLO 22	900	2.200
LEGGE N. 62 DEL 2001	11.000	11.000

SEGUE ALLEGATO C/2 SPESE - VARIAZIONI 2001 PER TITOLI, CATEGORIE E PROVVEDIMENTI
--

(MILIONI DI LIRE)

	COMPETENZA	CASSA
<p>NUOVE NORME SULL'EDITORIA E SUI PRODOTTI EDITORIALI E MODIFICHE ALLA LEGGE 5 AGOSTO 1981, N. 416</p> <p>DECRETO PRESID. REPUBBL. N. 270 DEL 2001 REGOLAMENTO DI SEMPLIFICAZIONE DELLE PROCEDURE DI REISCRIZIONE NEL BILANCIO DELLO STATO DEI RESIDUI PASSIVI PERENTI (N. 36, ALLEGATO 1, LEGGE N. 50/1999).</p> <p>LEGGE DI VARIAZ. BILANCIO N. 419 DEL 2001 PROVVEDIMENTO DI ASSESTAMENTO</p>	56	56
	8.938.843	11.647.201
ALTRE USCITE CORRENTI	-17.112.151	-25.453.253
<p>LEGGE N. 1001 DEL 1969 ISTITUZIONE NELLO STATO DI PREVISIONE DELLA SPESA DEL MINISTERO DELL'INTERNO DI UN CAPITOLO CON UN FONDO A DISPOSIZIONE PER SOPPERIRE ALLE EVENTUALI DEFICIENZE DI ALCUNI CAPITOLI RELATIVI ALL'AMMINISTRAZIONE DELLA P.S.</p> <p style="padding-left: 40px;">ARTICOLO 1</p>	-33.000	-32.219
<p>LEGGE N. 468 DEL 1978 RIFORMA DI ALCUNE NORME DI CONTABILITA' GENERALE DELLO STATO IN MATERIA DI BILANCIO</p> <p style="padding-left: 40px;">ARTICOLO 7</p> <p style="padding-left: 40px;">ARTICOLO 9</p> <p style="padding-left: 40px;">ARTICOLO 17</p>	-4.296.123	-19.905.971
	-3.157.799	-2.569.104
	-1.138.324	-17.344.417
	0	7.550
<p>DECRETO PRESID. REPUBBL. N. 309 DEL 1990 TESTO UNICO DELLE LEGGI IN MATERIA DI DISCIPLINA DEGLI STUPEFACENTI E SOSTANZE PSICOTROPE, PREVENZIONE, CURA E RIABILITAZIONE DEI RELATIVI STATI DI TOSSICODIPENDENZA.</p>	-38.202	-38.202
<p>LEGGE N. 94 DEL 1997 MODIFICHE ALLA LEGGE 5 AGOSTO 1978, N. 468, E SUCCESSIVE MODIFICAZIONI E INTEGRAZIONI, RECANTE NORME DI CONTABILITA' GENERALE DELLO STATO IN MATERIA DI BILANCIO. DELEGA AL GOVERNO PER L'INDIVIDUAZIONE DELLE UNITA' PREVISIONALI DI BASE DEL BILANCIO DELLO STATO</p>	35.499	57.948
<p>LEGGE N. 440 DEL 1997</p>	-501.273	-489.573

04/07/2002 PAG.32

SEGUE ALLEGATO C/2 SPESE - VARIAZIONI 2001 PER TITOLI, CATEGORIE E PROVVEDIMENTI
--

(MILIONI DI LIRE)

	COMPETENZA	CASSA
ISTITUZIONE DEL FONDO PER L'ARRICCHIMENTO E L'AMPLIAMENTO DELL'OFFERTA FORMATIVA E PER GLI INTERVENTI PEREQUATIVI		
LEGGE N. 449 DEL 1997 MISURE PER LA STABILIZZAZIONE DELLA FINANZA PUBBLICA.	-1.740.945	-1.857.645
DECRETO LEGISLATIVO N. 300 DEL 1999 RIFORMA DELL'ORGANIZZAZIONE DEL GOVERNO, A NORMA DELL'ARTICOLO 11 DELLA LEGGE 15 MARZO 1997, N. 59	0	0
DECRETO PRESID. REPUBBL. N. 469 DEL 1999 REGOLAMENTO RECANTE NORME DI SEMPLIFICAZIONE DEL PROCEDIMENTO PER IL VERSAMENTO DI SOMME ALL'ENTRATA E LA RIASSEGNAZIONE ALLE UNITA' PREVISIONALI DI BASE PER LA SPESA DEL BILANCIO DELLO STATO, CON PARTICOLARE RIFERIMENTO AI FINANZIAMENTI DELL'UNIONE EUROPEA, AI SENSI DELL'ARTICOLO 20, COMMA 8, DELLA LEGGE 15 MARZO 1997, N. 59.	45.490	45.490
ARTICOLO 2	45.490	45.490
LEGGE N. 288 DEL 2000 CONCESSIONE DI UN CONTRIBUTO PER LE SPESE DI FUNZIONAMENTO E LE ATTIVITA' OPERATIVE DEL CENTRO INTERNAZIONALE PER L'INGEGNERIA GENETICA E LA BIOTECNOLOGIA (ICGEB) DI TRIESTE	-10.000	-10.000
LEGGE N. 290 DEL 2000 DISPOSIZIONI IN MATERIA DI MINORI ENTRATE DELLE REGIONI A STATUTO ORDINARIO A SEGUITO DELLA SOPPRESSIONE DELL'ADDIZIONALE REGIONALE ALL'IMPOSTA ERARIALE DI TRASCRIZIONE E DELLA RIDUZIONE DELL'ACCISA SULLA BENZINA NONCHE' DISPOSIZIONI FINANZIARIE CONCERNENTI LE PROVINCE E I COMUNI	-356.000	-356.000
ARTICOLO 1	-316.000	-316.000
ARTICOLO 2	-40.000	-40.000
LEGGE N. 306 DEL 2000 DISPOSIZIONI URGENTI PER L'AVVIO DELL'ANNO SCOLASTICO 2000-2001	-5.000	-5.000
LEGGE N. 322 DEL 2000	-9	-9

SEGUE ALLEGATO C/2 SPESE - VARIAZIONI 2001 PER TITOLI, CATEGORIE E PROVVEDIMENTI

(MILIONI DI LIRE)

	COMPETENZA	CASSA
RATIFICA ED ESECUZIONE DELLO SCAMBIO DI NOTE TRA IL GOVERNO DELLA REPUBBLICA ITALIANA E IL GOVERNO DELLA REPUBBLICA D'AUSTRIA SUL RICONOSCIMENTO RECIPROCO DEI TITOLI E GRADI ACCADEMICI, CON ALLEGATA LISTA DEI TITOLI E GRADI ACCADEMICI CORRISPONDENTI, FATTO A VIENNA IL 28 GENNAIO 1999		
LEGGE N. 328 DEL 2000 LEGGE QUADRO PER LA REALIZZAZIONE DI UN SISTEMA INTEGRATO DI INTERVENTI E SERVIZI SOCIALI	0	0
LEGGE N. 331 DEL 2000 NORME PER L'ISTITUZIONE DEL SERVIZIO MILITARE PROFESSIONALE	-8.257	-8.257
DECRETO LEGGE N. 335 DEL 2000 MISURE PER IL POTENZIAMENTO DELLA SORVEGLIANZA EPIDEMIOLOGICA DELLA ENCEFALOPATIA SPONGIFORME BOVINA	-100.000	-100.000
ARTICOLO 1	-100.000	-100.000
DECRETO LEGGE N. 341 DEL 2000 DISPOSIZIONI URGENTI PER L'EFFICACIA E L'EFFICENZA DELL'AMMINISTRAZIONE DELLA GIUSTIZIA	-5.760	-5.760
LEGGE N. 342 DEL 2000 MISURE IN MATERIA FISCALE	0	0
LEGGE N. 350 DEL 2000 RATIFICA ED ESECUZIONE DELL'ACCORDO TRA IL GOVERNO DELLA REPUBBLICA ITALIANA ED IL GOVERNO DELLA REPUBBLICA CECA PER LO SVILUPPO DELLA COOPERAZIONE ECONOMICA, FATTO A PRAGA IL 4 NOVEMBRE 1997	-331	-331
LEGGE N. 353 DEL 2000 LEGGE QUADRO IN MATERIA DI INCENDI BOSCHIVI	-20.000	-20.000
LEGGE N. 356 DEL 2000 DISPOSIZIONI RIGUARDANTI IL PERSONALE DELLE FORZE ARMATE E DELLE FORZE DI POLIZIA	-17.204	-17.204
LEGGE N. 365 DEL 2000 INTERVENTI URGENTI PER LE AREE A RISCHIO IDROGEOLOGICO MOLTO ELEVATO E IN MATERIA DI PROTEZIONE CIVILE, NONCHE' A FAVORE DELLE ZONE DELLA REGIONE CALABRIA DANNEGGIATE DALLE CALAMITA' IDROGEOLOGICHE DI SETTEMBRE ED OTTOBRE 2000	-600	-600
ARTICOLO 6	-600	-600

04/07/2002 PAG.34

SEGUE ALLEGATO C/2 SPESE - VARIAZIONI 2001 PER TITOLI, CATEGORIE E PROVVEDIMENTI

(MILIONI DI LIRE)

	COMPETENZA	CASSA
LEGGE N. 371 DEL 2000 PARTECIPAZIONE DELL'ITALIA ALLE OPERAZIONI CIVILI DI MANTENIMENTO DELLA PACE E DI DIPLOMAZIA PREVENTIVA DELL'ORGANIZZAZIONE PER LA SICUREZZA E LA COOPERAZIONE IN EUROPA(OSCE)	-1.000	-1.000
LEGGE N. 381 DEL 2000 ISTITUZIONE DEL "PARCO NAZIONALE DELLA PACE" A S. ANNA DI STAZZEMA (LUCCA)	-100	-100
ARTICOLO 5	-100	-100
LEGGE N. 383 DEL 2000 DISCIPLINA DELLE ASSOCIAZIONI DI PROMOZIONE SOCIALE	-98.962	-98.962
LEGGE N. 385 DEL 2000 NUOVE NORME IN MATERIA DI INTEGRAZIONE AL TRATTAMENTO MINIMO	-30.000	-30.000
LEGGE DI BILANCIO N. 389 DEL 2000 BILANCIO DI PREVISIONE DELLO STATO PER L'ANNO FINANZIARIO 2001 E BILANCIO PLURIENNALE PER IL TRIENNIO 2001-2003.	-1.192.272	-1.121.320
ARTICOLO 2	-1.104.289	-1.104.289
ARTICOLO 3	-18.000	-8.322
ARTICOLO 9	-2.000	-1.180
ARTICOLO 22	35	-7.529
LEGGE N. 400 DEL 2000 RIFINANZIAMENTO DELLA LEGGE 21 DICEMBRE 1999 N.513 ED ALTRE DISPOSIZIONI IN MATERIA DI BENI ED ATTIVITA' CULTURALI	-10.500	-10.500
LEGGE N. 404 DEL 2000 INTERVENTI IN FAVORE DEL MUSEO NAZIONALE DEL CINEMA "FONDAZIONE MARIA ADRIANA PROLO" DI TORINO	-1.000	-1.000
LEGGE N. 406 DEL 2000 CONCESSIONE DI UN CONTRIBUTO ALL'ISTITUTO INTERNAZIONALE DI DIRITTO PER LO SVILUPPO (IDLI), IN ROMA	-2.000	-2.000
LEGGE N. 409 DEL 2000 EROGAZIONE DEL CONTRIBUTO OBBLIGATORIO DELL'ITALIA AL FONDO MULTILATERALE PER IL PROTOCOLLO DI MONTREAL PER LA PROTEZIONE DELLA FASCIA DELL'OZONO	-18.200	-18.200
LEGGE N. 413 DEL 2000	-70.000	-70.000

SEGUE ALLEGATO C/2 SPESE - VARIAZIONI 2001 PER TITOLI, CATEGORIE E PROVVEDIMENTI

(MILIONI DI LIRE)

	COMPETENZA	CASSA
ADESIONE DELLA REPUBBLICA ITALIANA ALLA CONVENZIONE SULL'AIUTO ALIMENTARE DEL 1999, CON ALLEGATI, FATTA A LONDRA IL 13 APRILE 1999 E SUA ESECUZIONE		
LEGGE N. 4 DEL 2001 DISPOSIZIONI URGENTI PER L'EFFICACIA E L'EFFICIENZA DELL'AMMINISTRAZIONE DELLA GIUSTIZIA	-10.000	-10.000
LEGGE N. 15 DEL 2001 RATIFICA ED ESECUZIONE DELL'ACCORDO DI COLLABORAZIONE CULTURALE TRA IL GOVERNO DELLA REPUBBLICA ITALIANA ED IL GOVERNO DELLA REPUBBLICA ARGENTINA, FATTO A BUENOS AIRES IL 6 APRILE 1998	-1.562	-1.562
DECRETO LEGGE N. 17 DEL 2001 INTERVENTI PER IL RIPIANO DEI DISAVANZI DEL SERVIZIO SANITARIO NAZIONALE AL 31 DICEMBRE 1999, NONCHE' PER GARANTIRE LA FUNZIONALITA' DELL'AGENZIA PER I SERVIZI SANITARI REGIONALI	-7.000.000	-7.000.000
ARTICOLO 1	-7.000.000	-7.000.000
LEGGE N. 20 DEL 2001 RATIFICA ED ESECUZIONE DEL TRATTATO GENERALE DI AMICIZIA E COOPERAZIONE PRIVILEGIATE TRA LA REPUBBLICA ITALIANA E LA REPUBBLICA ARGENTINA, FATTO A BUENOS AIRES IL 6 APRILE 1998, CON DUE PROTOCOLLI, FATTI A ROMA IL 29 MARZO 1999.	-148	-148
LEGGE N. 26 DEL 2001 DISPOSIZIONI URGENTI IN MATERIA DI ENTI LOCALI	-67.091	-67.091
ARTICOLO 1	-67.091	-67.091
LEGGE N. 27 DEL 2001 PROROGA DELLA PARTECIPAZIONE MILITARE ITALIANA A MISSIONI INTERNAZIONALI DI PACE, NONCHE' AI PROGRAMMI DELLE FORZE DI POLIZIA ITALIANE IN ALBANIA	-540.413	-540.413
LEGGE N. 29 DEL 2001 NUOVE DISPOSIZIONI IN MATERIA DI INTERVENTI PER I BENI E LE ATTIVITA' CULTURALI	-36.000	-36.000
ARTICOLO 5	-1.500	-1.500
LEGGE N. 34 DEL 2001	-5.000	-5.000

04/07/2002 PAG.36

SEGUE ALLEGATO C/2 SPESE - VARIAZIONI 2001 PER TITOLI, CATEGORIE E PROVVEDIMENTI
--

(MILIONI DI LIRE)

	COMPETENZA	CASSA
RATIFICA ED ESECUZIONE DELL'ACCORDO TRA IL GOVERNO DELLA REPUBBLICA ITALIANA E IL GOVERNO DELLA FEDERAZIONE RUSSA PER L'ASSISTENZA ITALIANA NELLA DISTRUZIONE DEGLI STOCK DI ARMI CHIMICHE NELLA FEDERAZIONE RUSSA, FATTO A MOSCA IL 20 GENNAIO 2000		
LEGGE N. 36 DEL 2001 LEGGE QUADRO SULLA PROTEZIONE DALLE ESPOSIZIONI A CAMPI ELETTRICI, MAGNETICI ED ELETTROMAGNETICI	-7.000	-7.000
LEGGE N. 38 DEL 2001 NORME A TUTELA DELLA MINORANZA LINGUISTICA SLOVENA DELLA REGIONE FRIULI-VENEZIA GIULIA	-15.567	-15.567
LEGGE N. 39 DEL 2001 CONTRIBUTO STRAORDINARIO PER LO SVOLGIMENTO DEI XIX GIOCHI MONDIALI SILENZIOSI	-3.000	-3.000
LEGGE N. 48 DEL 2001 AUMENTO DEL RUOLO ORGANICO E DISCIPLINA DELL'ACCESSO IN MAGISTRATURA	-4.379	-4.379
LEGGE N. 49 DEL 2001 DISPOSIZIONI URGENTI PER LA DISTRUZIONE DEL MATERIALE SPECIFICO A RISCHIO PER ENCEFALOPATIE SPONGIFORMI BOVINE E DELLE PROTEINE ANIMALI AD ALTO RISCHIO, NONCHE' PER L'AMMASSO PUBBLICO TEMPORANEO DELLE PROTEINE ANIMALI A BASSO RISCHIO	-950	-950
LEGGE N. 51 DEL 2001 DISPOSIZIONI PER LA PREVENZIONE DELL'INQUINAMENTO DERIVANTE DAL TRASPORTO MARITTIMO DI IDROCARBURI E PER IL CONTROLLO DEL TRAFFICO MARITTIMO	-13.000	-13.000
LEGGE N. 52 DEL 2001 RICONOSCIMENTO DEL REGISTRO NAZIONALE ITALIANO DEI DONATORI DI MIDOLLO OSSEO	-2.000	-2.000
ARTICOLO 9	-500	-500
ARTICOLO 10	-1.500	-1.500
LEGGE N. 56 DEL 2001 CONTRIBUTI RICORRENTI A FAVORE DELLA FONDAZIONE OPERA CAMPANA DEI CADUTI DI ROVERETO	-100	-100
LEGGE N. 57 DEL 2001 DISPOSIZIONI IN MATERIA DI APERTURA E REGOLAZIONE DEI MERCATI	-39.000	-39.000
LEGGE N. 58 DEL 2001	-5.000	-5.000

SEGUE ALLEGATO C/2 SPESE - VARIAZIONI 2001 PER TITOLI, CATEGORIE E PROVVEDIMENTI
--

(MILIONI DI LIRE)

	COMPETENZA	CASSA
ISTITUZIONE DEL FONDO PER LO SMINAMENTO UMANITARIO		
LEGGE N. 61 DEL 2001 NORME PER LA CONCESSIONE DI CONTRIBUTI STATALI ALLE ASSOCIAZIONI COMBATTENTISTICHE	-4.731	-4.731
LEGGE N. 62 DEL 2001 NUOVE NORME SULL'EDITORIA E SUI PRODOTTI EDITORIALI E MODIFICHE ALLA LEGGE 5 AGOSTO 1981, N. 416	-9.500	-9.500
LEGGE N. 72 DEL 2001 INTERVENTI A TUTELA DEL PATRIMONIO STORICO E CULTURALE DELLE COMUNITA' DEGLI ESULI ITALIANI DALL'ISTRIA, DA FIUME E DALLA DALMAZIA	-3.000	-3.000
LEGGE N. 73 DEL 2001 INTERVENTI A FAVORE DELLA MINORANZA ITALIANA IN SLOVENIA E IN CROAZIA	-9.000	-9.000
LEGGE N. 75 DEL 2001 POTENZIAMENTO DEGLI ORGANICI DEL CORPO NAZIONALE DEI VIGILI DEL FUOCO	-12.988	-12.988
LEGGE N. 78 DEL 2001 TUTELA DEL PATRIMONIO STORICO DELLA PRIMA GUERRA MONDIALE	-330	-330
LEGGE N. 84 DEL 2001 DISPOSIZIONI PER LA PARTECIPAZIONE ITALIANA ALLA STABILIZZAZIONE, ALLA RICOSTRUZIONE E ALLO SVILUPPO DI PAESI DELL'AREA BALCANICA	-5.600	-5.600
LEGGE N. 86 DEL 2001 DISPOSIZIONI IN MATERIA DEL PERSONALE DELLE FORZE ARMATE E DELLE FORZE DI POLIZIA	-159	-159
LEGGE N. 88 DEL 2001 NUOVE DISPOSIZIONI IN MATERIA DI INVESTIMENTI NELLE IMPRESE MARITTIME	-4.800	-4.800
DECRETO LEGGE N. 90 DEL 2001 ULTERIORE FINANZIAMENTO DELLE BORSE DI STUDIO PER LA FORMAZIONE DEI MEDICI SPECIALISTICI PER L'ANNO ACCADEMICO 2000-2001	-20.000	-20.000
LEGGE N. 93 DEL 2001 DISPOSIZIONI IN CAMPO AMBIENTALE	-71.500	-71.500
LEGGE N. 108 DEL 2001	-1.031	-1.031

04/07/2002 PAG.38

SEGUE ALLEGATO C/2 SPESE - VARIAZIONI 2001 PER TITOLI, CATEGORIE E PROVVEDIMENTI
--

(MILIONI DI LIRE)

	COMPETENZA	CASSA
RATIFICA ED ESECUZIONE DELLA CONVENZIONE SULL'ACCESSO ALLE INFORMAZIONI, LA PARTECIPAZIONE DEL PUBBLICO AI PROCESSI DECISIONALI E L'ACCESSO ALLA GIUSTIZIA IN MATERIA AMBIENTALE, CON DUE ALLEGATI, FATTA AD AARHUS IL 25 GIUGNO 1998		
LEGGE N. 118 DEL 2001 PARTECIPAZIONE ITALIANA AL FINANZIAMENTO DEL SEGRETARIATO PER IL CONTROLLO DELLE ESPORTAZIONI DI ARMI CONVENZIONALI E PRODOTTI A TECNOLOGIA "DUAL USE"	-375	-375
LEGGE N. 122 DEL 2001 DISPOSIZIONI MODIFICATIVE E INTEGRATIVE ALLA NORMATIVA CHE DISCIPLINA IL SETTORE AGRICOLO E FORESTALE	-362.200	-362.200
LEGGE N. 125 DEL 2001 LEGGE QUADRO IN MATERIA DI ALCOL E DI PROBLEMI ALCOLCORRELATI	-4.125	-4.125
LEGGE N. 128 DEL 2001 INTERVENTI LEGISLATIVI IN MATERIA DI TUTELA DELLA SICUREZZA DEI CITTADINI	-12.999	0
LEGGE N. 134 DEL 2001 MODIFICHE ALLA LEGGE 30 LUGLIO 1990, N. 217, RECANTE ISTITUZIONE DEL PATROCINIO A SPESE DELLO STATO PER I NON ABBIENTI	-37.050	-37.050
LEGGE N. 137 DEL 2001 DISPOSIZIONI IN MATERIA DI INDENNIZZI A CITTADINI E IMPRESE OPERANTI IN TERRITORI DELLA EX JUGOSLAVIA, GIA' SOGGETTI ALLA SOVRANITA' ITALIANA	-100.000	-100.000
DECRETO LEGGE N. 160 DEL 2001 ULTERIORI FINANZIAMENTI PER LA PRESIDENZA ITALIANA DEL G8 NELL'ANNO 2001 E PER IL "VERTICE DI GENOVA"	-20.000	-20.000
LEGGE N. 250 DEL 2001 DISPOSIZIONI URGENTI IN TEMA DI TRATTAMENTI ECONOMICI DEI FUNZIONARI E DEGLI UFFICIALI DELLE FORZE DI POLIZIA E DELLE FORZE ARMATE	-5.003	0
LEGGE N. 251 DEL 2001 ULTERIORI FINANZIAMENTI PER LA PRESIDENZA ITALIANA DEL G8 NELL'ANNO 2001 E PER IL "VERTICE DI GENOVA"	-32.000	-32.000
DECRETO PRESID. REPUBBL. N. 270 DEL 2001	-410.836	-410.836

SEGUE ALLEGATO C/2 SPESE - VARIAZIONI 2001 PER TITOLI, CATEGORIE E PROVVEDIMENTI

(MILIONI DI LIRE)

	COMPETENZA	CASSA
REGOLAMENTO DI SEMPLIFICAZIONE DELLE PROCEDURE DI REISCRIZIONE NEL BILANCIO DELLO STATO DEI RESIDUI PASSIVI PERENTI (N. 36, ALLEGATO 1, LEGGE N. 50/1999).		
DECRETO LEGGE N. 348 DEL 2001 DISPOSIZIONI URGENTI PER LA PARTECIPAZIONE MILITARE ITALIANA ALLA MISSIONE INTERNAZIONALE DI PACE IN MACEDONIA	-8.564	-8.564
LEGGE N. 367 DEL 2001 RATIFICA ED ESECUZIONE DELL'ACCORDO TRA L'ITALIA E SVIZZERA CHE COMPLETA LA CONVENZIONE EUROPEA DI ASSISTENZA GIUDIZIARIA IN MATERIA PENALE DEL 20 APRILE 1959 E NE AGEVOLA L'APPLICAZIONE, FATTO A ROMA IL 10 SETTEMBRE 1998, NONCHE' CONSEGUENTI MODIFICHE AL CODICE PENALE ED AL CODICE DI PROCEDURA PENALE	-1.050	-1.050
LEGGE N. 391 DEL 2001 RATIFICA ED ESECUZIONE DELL'ACCORDO RELATIVO ALLA CREAZIONE NEL MEDITERRANEO DI UN SANTUARIO PER I MAMMIFERI MARINI, FATTO A ROMA IL 25 NOVEMBRE 1999.	-800	0
LEGGE N. 406 DEL 2001 DISPOSIZIONI URGENTI PER LA PARTECIPAZIONE MILITARE ITALIANA ALLA MISSIONE INTERNAZIONALE DI PACE IN MACEDONIA	-7.104	0
ARTICOLO 3	-7.104	0
LEGGE DI VARIAZ. BILANCIO N. 419 DEL 2001 PROVVEDIMENTO DI ASSESTAMENTO	330.234	7.512.210
DECRETO LEGGE N. 421 DEL 2001 DISPOSIZIONI URGENTI PER LA PARTECIPAZIONE DI PERSONALE MILITARE ALL'OPERAZIONE MULTINAZIONALE DENOMINATA "ENDURING FREEDOM"	-71.682	0
TITOLO II - SPESE IN CONTO CAPITALE	12.745.517	18.806.662
INVESTIMENTI FISSI LORDI E ACQUISTI DI TERRENI	1.939.461	3.350.728
LEGGE N. 468 DEL 1978 RIFORMA DI ALCUNE NORME DI CONTABILITA' GENERALE DELLO STATO IN MATERIA DI BILANCIO	366.103	2.154.490

04/07/2002 PAG.40

SEGUE ALLEGATO C/2 SPESE - VARIAZIONI 2001 PER TITOLI, CATEGORIE E PROVVEDIMENTI

(MILIONI DI LIRE)

	COMPETENZA	CASSA
ARTICOLO 8	361.103	361.103
ARTICOLO 9	5.000	1.573.331
ARTICOLO 17	0	220.056
DECRETO LEGISLATIVO N. 96 DEL 1993 TRASFERIMENTO DEI SOPPRESSI DIPARTIMENTO PER GLI INTERVENTI STRAORDINARI NEL MEZZOGIORNO E AGENZIA PER LA PROMOZIONE DELLO SVILUPPO DEL MEZZOGIORNO, IN ATTUAZIONE DELL'ARTICOLO 3 DELLA LEGGE 19 DICEMBRE 1992, N. 488	0	200.000
LEGGE N. 651 DEL 1996 MISURE URGENTI PER IL GRANDE GIUBILEO DEL 2000	0	4.976
LEGGE N. 662 DEL 1996 MISURE DI RAZIONALIZZAZIONE DELLA FINANZA PUBBLICA.	161.698	0
LEGGE N. 94 DEL 1997 MODIFICHE ALLA LEGGE 5 AGOSTO 1978, N. 468, E SUCCESSIVE MODIFICAZIONI E INTEGRAZIONI, RECANTE NORME DI CONTABILITA' GENERALE DELLO STATO IN MATERIA DI BILANCIO. DELEGA AL GOVERNO PER L'INDIVIDUAZIONE DELLE UNITA' PREVISIONALI DI BASE DEL BILANCIO DELLO STATO	276	35.841
LEGGE N. 449 DEL 1997 MISURE PER LA STABILIZZAZIONE DELLA FINANZA PUBBLICA.	1.265	1.265
LEGGE N. 208 DEL 1998 ATTIVAZIONE DELLE RISORSE PREORDINATE DELLA LEGGE FINANZIARIA PER L'ANNO 1998 AL FINE DI REALIZZARE INTERVENTI NELLE AREE DEPRESSE. ISTITUZIONE DI UN FONDO ROTATIVO PER IL FINANZIAMENTO DEI PROGRAMMI DI PROMOZIONE IMPRENDITORIALE NELLE AREE DEPRESSE	64.959	69.259
LEGGE N. 144 DEL 1999 MISURE IN MATERIA DI INVESTIMENTO, DELEGA AL GOVERNO PER IL RIORDINO DEGLI INCENTIVI ALL'OCCUPAZIONE E DELLA NORMATIVA EDISCIPLINA INAIL E L'ENPALS, NONCHE' DISPOSIZIONI IN MATERIA PREVIDENZIALE	1.284	0
DECRETO LEGISLATIVO N. 300 DEL 1999 RIFORMA DELL'ORGANIZZAZIONE DEL GOVERNO, A NORMA DELL'ARTICOLO 11 DELLA LEGGE 15 MARZO 1997, N. 59	0	0
DECRETO PRESID. REPUBBL. N. 469 DEL 1999	875.074	689.359

SEGUE ALLEGATO C/2 SPESE - VARIAZIONI 2001 PER TITOLI, CATEGORIE E PROVVEDIMENTI

(MILIONI DI LIRE)

	COMPETENZA	CASSA
REGOLAMENTO RECANTE NORME DI SEMPLIFICAZIONE DEL PROCEDIMENTO PER IL VERSAMENTO DI SOMME ALL'ENTRATA E LA RIASSEGNAZIONE ALLE UNITA' PREVISIONALI DI BASE PER LA SPESA DEL BILANCIO DELLO STATO, CON PARTICOLARE RIFERIMENTO AI FINANZIAMENTI DELL'UNIONE EUROPEA, AI SENSI DELL'ARTICOLO 20, COMMA 8, DELLA LEGGE 15 MARZO 1997, N. 59.		
ARTICOLO 2	875.074	689.359
LEGGE N. 285 DEL 2000	130.000	130.000
ARTICOLO 14	130.000	130.000
LEGGE N. 306 DEL 2000 DISPOSIZIONI URGENTI PER L'AVVIO DELL'ANNO SCOLASTICO 2000-2001	119.500	119.500
ARTICOLO 2	119.500	119.500
LEGGE N. 388 DEL 2000 MANCA DESCRIZIONE L/A N.20000003881100000	6.047	6.047
LEGGE FINANZIARIA N. 388 DEL 2000 DISPOSIZIONI PER LA FORMAZIONE DEL BILANCIO ANNUALE E PLURIENNALE DELLO STATO (LEGGE FINANZIARIA 2001)	176.380	176.380
ARTICOLO 103	220.500	220.500
ARTICOLO 145	-50.000	-50.000
ARTICOLO 157	5.880	5.880
LEGGE DI BILANCIO N. 389 DEL 2000 BILANCIO DI PREVISIONE DELLO STATO PER L'ANNO FINANZIARIO 2001 E BILANCIO PLURIENNALE PER IL TRIENNIO 2001-2003.	151.312	682.470
ARTICOLO 2	53.609	53.709
ARTICOLO 3	0	603.413
ARTICOLO 6	0	0
ARTICOLO 12	71.510	71.510
ARTICOLO 22	18.093	-46.161
LEGGE N. 400 DEL 2000 RIFINANZIAMENTO DELLA LEGGE 21 DICEMBRE 1999 N.513 ED ALTRE DISPOSIZIONI IN MATERIA DI BENI ED ATTIVITA' CULTURALI	82.000	82.000
LEGGE N. 409 DEL 2000	7.200	7.200

04/07/2002 PAG.42

SEGUE ALLEGATO C/2 SPESE - VARIAZIONI 2001 PER TITOLI, CATEGORIE E PROVVEDIMENTI
--

(MILIONI DI LIRE)

	COMPETENZA	CASSA
EROGAZIONE DEL CONTRIBUTO OBBLIGATORIO DELL'ITALIA AL FONDO MULTILATERALE PER IL PROTOCOLLO DI MONTREAL PER LA PROTEZIONE DELLA FASCIA DELL'OZONO		
LEGGE N. 21 DEL 2001 MISURE PER RIDURRE IL DISAGIO ABITATIVO ED INTERVENTI PER AUMENTARE L'OFFERTA DI ALLOGGI IN LOCAZIONE	28.400	28.400
LEGGE N. 29 DEL 2001 NUOVE DISPOSIZIONI IN MATERIA DI INTERVENTI PER I BENI E LE ATTIVITA' CULTURALI	11.000	11.000
LEGGE N. 36 DEL 2001 LEGGE QUADRO SULLA PROTEZIONE DALLE ESPOSIZIONI A CAMPI ELETTRICI, MAGNETICI ED ELETTROMAGNETICI	11.000	11.000
LEGGE N. 49 DEL 2001 DISPOSIZIONI URGENTI PER LA DISTRUZIONE DEL MATERIALE SPECIFICO A RISCHIO PER ENCEFALOPATIE SPONGIFORMI BOVINE E DELLE PROTEINE ANIMALI AD ALTO RISCHIO, NONCHE' PER L'AMMASSO PUBBLICO TEMPORANEO DELLE PROTEINE ANIMALI A BASSO RISCHIO	-10.000	-10.000
LEGGE N. 78 DEL 2001 TUTELA DEL PATRIMONIO STORICO DELLA PRIMA GUERRA MONDIALE	2.000	2.000
LEGGE N. 93 DEL 2001 DISPOSIZIONI IN CAMPO AMBIENTALE	34.800	34.800
LEGGE N. 122 DEL 2001 DISPOSIZIONI MODIFICATIVE E INTEGRATIVE ALLA NORMATIVA CHE DISCIPLINA IL SETTORE AGRICOLO E FORESTALE	7.500	7.500
LEGGE N. 401 DEL 2001 DISPOSIZIONI URGENTI PER ASSICURARE IL COORDINAMENTO OPERATIVO DELLE STRUTTURE PREPOSTE ALLE ATTIVITA' DI PROTEZIONE CIVILE	27.000	27.000
LEGGE DI VARIAZ. BILANCIO N. 419 DEL 2001 PROVVEDIMENTO DI ASSESTAMENTO	-316.256	-1.119.759
LEGGE N. 438 DEL 2001 DISPOSIZIONI URGENTI PER CONTRASTARE IL TERRORISMO INTERNAZIONALE	920	0

SEGUE ALLEGATO C/2 SPESE - VARIAZIONI 2001 PER TITOLI, CATEGORIE E PROVVEDIMENTI
--

(MILIONI DI LIRE)

	COMPETENZA	CASSA
CONTRIBUTI AGLI INVESTIMENTI	1.735.749	7.117.626
LEGGES N. 468 DEL 1978 RIFORMA DI ALCUNE NORME DI CONTABILITA' GENERALE DELLO STATO IN MATERIA DI BILANCIO	202.270	4.075.657
ARTICOLO 8	202.270	202.270
ARTICOLO 9	0	3.516.232
ARTICOLO 17	0	357.155
DECRETO LEGISLATIVO N. 502 DEL 1992 RIORDINO DELLA DISCIPLINA IN MATERIA SANITARIA A NORMA DELL'ARTICOLO 1 DELLA LEGGE 23 OTTOBRE 1992, N. 421	-100.000	-100.000
ARTICOLO 12	-100.000	-100.000
DECRETO LEGISLATIVO N. 96 DEL 1993 TRASFERIMENTO DEI SOPPRESSI DIPARTIMENTO PER GLI INTERVENTI STRAORDINARI NEL MEZZOGIORNO E AGENZIA PER LA PROMOZIONE DELLO SVILUPPO DEL MEZZOGIORNO, IN ATTUAZIONE DELL'ARTICOLO 3 DELLA LEGGE 19 DICEMBRE 1992, N. 488	0	1.332.243
LEGGES N. 651 DEL 1996 MISURE URGENTI PER IL GRANDE GIUBILEO DEL 2000	0	-5.899
LEGGES N. 662 DEL 1996 MISURE DI RAZIONALIZZAZIONE DELLA FINANZA PUBBLICA.	24.000	0
LEGGES N. 59 DEL 1997 DELEGA AL GOVERNO PER IL CONFERIMENTO DI FUNZIONI E COMPITI ALLE REGIONI ED ENTI LOCALI, PER LA RIFORMA DELLA PUBBLICA AMMINISTRAZIONE E PER LA SEMPLIFICAZIONE AMMINISTRATIVA.	0	0
LEGGES N. 94 DEL 1997 MODIFICHE ALLA LEGGE 5 AGOSTO 1978, N. 468, E SUCCESSIVE MODIFICAZIONI E INTEGRAZIONI, RECANTE NORME DI CONTABILITA' GENERALE DELLO STATO IN MATERIA DI BILANCIO. DELEGA AL GOVERNO PER L'INDIVIDUAZIONE DELLE UNITA' PREVISIONALI DI BASE DEL BILANCIO DELLO STATO	0	-50.551
LEGGES N. 196 DEL 1997 NORME IN MATERIA DI PROMOZIONE DELL'OCCUPAZIONE	50.000	0
DECRETO LEGISLATIVO N. 320 DEL 1997	0	0

04/07/2002 PAG.44

SEGUE ALLEGATO C/2 SPESE - VARIAZIONI 2001 PER TITOLI, CATEGORIE E PROVVEDIMENTI

(MILIONI DI LIRE)

	COMPETENZA	CASSA
NORME DI ATTUAZIONE DELLO STATUTO SPECIALE DELLA REGIONE TRENINO-ALTO ADIGE RECANTE MODIFICHE ED INTEGRAZIONI AL DECRETO DEL PRESIDENTE DELLA REPUBBLICA 22 MARZO 1974, N. 381, E DELEGA ALLE PROVINCE AUTONOME DI TRENTO E BOLZANO DI FUNZIONI AMMINISTRATIVE DELLO STATO IN MATERIA DI VIABILITA'.		
DECRETO LEGISLATIVO N. 112 DEL 1998 CONFERIMENTO DI FUNZIONI E COMPITI AMMINISTRATIVI DELLO STATO ALLE REGIONI ED AGLI ENTI LOCALI, IN ATTUAZIONE DEL CAPO I DELLA LEGGE 15 MARZO 1997, N. 59	1.350	25.850
LEGGE N. 208 DEL 1998 ATTIVAZIONE DELLE RISORSE PREORDINATE DELLA LEGGE FINANZIARIA PER L'ANNO 1998 AL FINE DI REALIZZARE INTERVENTI NELLE AREE DEPRESSE. ISTITUZIONE DI UN FONDO ROTATIVO PER IL FINANZIAMENTO DEI PROGRAMMI DI PROMOZIONE IMPRENDITORIALE NELLE AREE DEPRESSE	-303.013	-172.725
LEGGE N. 144 DEL 1999 MISURE IN MATERIA DI INVESTIMENTO, DELEGA AL GOVERNO PER IL RIORDINO DEGLI INCENTIVI ALL'OCCUPAZIONE E DELLA NORMATIVA EDISCIPLINA INAIL E L'ENPALS, NONCHE' DISPOSIZIONI IN MATERIAPREVIDENZIALE	-2.940	0
DECRETO PRESID. REPUBBL. N. 469 DEL 1999 REGOLAMENTO RECANTE NORME DI SEMPLIFICAZIONE DEL PROCEDIMENTO PER IL VERSAMENTO DI SOMME ALL'ENTRATA E LA RIASSEGNAZIONE ALLE UNITA' PREVISIONALI DI BASE PER LA SPESA DEL BILANCIO DELLO STATO, CON PARTICOLARE RIFERIMENTO AI FINANZIAMENTI DELL'UNIONE EUROPEA, AI SENSI DELL'ARTICOLO 20, COMMA 8, DELLA LEGGE 15 MARZO 1997, N. 59.	464.639	464.639
ARTICOLO 2	464.639	464.639
LEGGE FINANZIARIA N. 488 DEL 1999 LEGGE FINANZIARIA 1999	30.700	30.700
ARTICOLO 54	30.700	30.700
DECRETO LEGISLATIVO N. 56 DEL 2000 DISPOSIZIONI IN MATERIA DI FEDERALISMO FISCALE A NORMA DELL'ARTICOLO 10 DELLA LEGGE 13 MAGGIO 1999, N.133.	-150.000	-150.000
LEGGE N. 338 DEL 2000	1.000	1.000

SEGUE ALLEGATO C/2 SPESE - VARIAZIONI 2001 PER TITOLI, CATEGORIE E PROVVEDIMENTI
--

(MILIONI DI LIRE)

	COMPETENZA	CASSA
DISPOSIZIONI IN MATERIA DI ALLOGGI E RESIDENZE PER STUDENTI UNIVERSITARI		
LEGGE N. 381 DEL 2000 ISTITUZIONE DEL "PARCO NAZIONALE DELLA PACE" A S. ANNA DI STAZZEMA (LUCCA)	500	500
ARTICOLO 5	500	500
LEGGE N. 384 DEL 2000 RIFINANZIAMENTO DEGLI INTERVENTI PER LE OPERE DI EDILIZIA NELL'UNIVERSITA' DI URBINO	4.000	4.000
LEGGE N. 385 DEL 2000 NUOVE NORME IN MATERIA DI INTEGRAZIONE AL TRATTAMENTO MINIMO	-50.000	-50.000
LEGGE N. 388 DEL 2000 MANCA DESCRIZIONE L/A N.20000003881100000	520.000	520.000
LEGGE FINANZIARIA N. 388 DEL 2000 DISPOSIZIONI PER LA FORMAZIONE DEL BILANCIO ANNUALE E PLURIENNALE DELLO STATO (LEGGE FINANZIARIA 2001)	265.884	265.884
ARTICOLO 52	0	0
ARTICOLO 103	210.000	210.000
ARTICOLO 145	50.000	50.000
ARTICOLO 157	5.884	5.884
LEGGE DI BILANCIO N. 389 DEL 2000 BILANCIO DI PREVISIONE DELLO STATO PER L'ANNO FINANZIARIO 2001 E BILANCIO PLURIENNALE PER IL TRIENNIO 2001-2003.	-494.024	-1.115.019
ARTICOLO 2	-2.102	398
ARTICOLO 3	0	-622.494
ARTICOLO 12	-183.200	-183.200
ARTICOLO 22	-309.422	-309.722
LEGGE N. 400 DEL 2000 RIFINANZIAMENTO DELLA LEGGE 21 DICEMBRE 1999 N.513 ED ALTRE DISPOSIZIONI IN MATERIA DI BENI ED ATTIVITA' CULTURALI	8.500	8.500
LEGGE N. 404 DEL 2000 INTERVENTI IN FAVORE DEL MUSEO NAZIONALE DEL CINEMA "FONDAZIONE MARIA ADRIANA PROLO" DI TORINO	4.000	4.000
LEGGE N. 423 DEL 2000	1.000	1.000

04/07/2002 PAG.46

SEGUE ALLEGATO C/2 SPESE - VARIAZIONI 2001 PER TITOLI, CATEGORIE E PROVVEDIMENTI

(MILIONI DI LIRE)

	COMPETENZA	CASSA
INTERVENTI IN FAVORE DEL COMUNE DI CASALECCHIO DI RENO		
DECRETO LEGGE N. 1 DEL 2001 ULTERIORI INTERVENTI URGENTI PER FRONTEGGIARE L'EMERGENZA DERIVANTE DALL'ENCEFALOPATIA SPONGIFORME BOVINA	-50.000	-50.000
ARTICOLO 6	-50.000	-50.000
LEGGE N. 10 DEL 2001 DISPOSIZIONI IN MATERIA DI NAVIGAZIONE SATELLITARE	220.000	220.000
LEGGE N. 21 DEL 2001 MISURE PER RIDURRE IL DISAGIO ABITATIVO ED INTERVENTI PER AUMENTARE L'OFFERTA DI ALLOGGI IN LOCAZIONE	211.000	211.000
LEGGE N. 27 DEL 2001 PROROGA DELLA PARTECIPAZIONE MILITARE ITALIANA A MISSIONI INTERNAZIONALI DI PACE, NONCHE' AI PROGRAMMI DELLE FORZE DI POLIZIA ITALIANE IN ALBANIA	-20.000	-20.000
LEGGE N. 29 DEL 2001 NUOVE DISPOSIZIONI IN MATERIA DI INTERVENTI PER I BENI E LE ATTIVITA' CULTURALI	9.000	9.000
LEGGE N. 36 DEL 2001 LEGGE QUADRO SULLA PROTEZIONE DALLE ESPOSIZIONI A CAMPI ELETTRICI, MAGNETICI ED ELETTROMAGNETICI	2.000	2.000
LEGGE N. 38 DEL 2001 NORME A TUTELA DELLA MINORANZA LINGUISTICA SLOVENA DELLA REGIONE FRIULI-VENEZIA GIULIA	11.933	11.933
LEGGE N. 49 DEL 2001 DISPOSIZIONI URGENTI PER LA DISTRUZIONE DEL MATERIALE SPECIFICO A RISCHIO PER ENCEFALOPATIE SPONGIFORMI BOVINE E DELLE PROTEINE ANIMALI AD ALTO RISCHIO, NONCHE' PER L'AMMASSO PUBBLICO TEMPORANEO DELLE PROTEINE ANIMALI A BASSO RISCHIO	190.000	190.000
LEGGE N. 79 DEL 2001 INTERVENTI IN FAVORE DEL COMUNE DI SOTTO IL MONTE GIOVANNI XXIII	5.000	5.000
LEGGE N. 80 DEL 2001 INTERVENTI A FAVORE DEL COMUNE DI PIETRELCINA	5.000	5.000

SEGUE ALLEGATO C/2 SPESE - VARIAZIONI 2001 PER TITOLI, CATEGORIE E PROVVEDIMENTI

(MILIONI DI LIRE)

	COMPETENZA	CASSA
LEGGI N. 88 DEL 2001 NUOVE DISPOSIZIONI IN MATERIA DI INVESTIMENTI NELLE IMPRESE MARITTIME	450	450
LEGGI N. 93 DEL 2001 DISPOSIZIONI IN CAMPO AMBIENTALE	128.000	128.000
LEGGI N. 122 DEL 2001 DISPOSIZIONI MODIFICATIVE E INTEGRATIVE ALLA NORMATIVA CHE DISCIPLINA IL SETTORE AGRICOLO E FORESTALE	623.500	623.500
LEGGI N. 135 DEL 2001 RIFORMA DELLA LEGISLAZIONE NAZIONALE DEL TURISMO	350.000	350.000
LEGGI N. 152 DEL 2001 NUOVA DISCIPLINA PER GLI ISTITUTI DI PATRONATO E DI ASSISTENZA SOCIALE	-54.000	0
DECRETO LEGISLATIVO N. 227 DEL 2001 ORIENTAMENTO E MODERNIZZAZIONE DEL SETTORE FORESTALE, A NORMA DELL'ARTICOLO 7 DELLA LEGGE 5 MARZO 2001, N.57	-11.166	0
ARTICOLO 8	-11.166	0
DECRETO LEGISLATIVO N. 228 DEL 2001 ORIENTAMENTO E MODERNIZZAZIONE DEL SETTORE AGRICOLO, A NORMA DELL'ARTICOLO 7 DELLA LEGGE 5 MARZO 2001, N.57	-83.895	0
LEGGI N. 251 DEL 2001 ULTERIORI FINANZIAMENTI PER LA PRESIDENZA ITALIANA DEL 68 NELL'ANNO 2001 E PER IL "VERTICE DI GENOVA"	3.000	3.000
LEGGI DI VARIAZ. BILANCIO N. 419 DEL 2001 PROVVEDIMENTO DI ASSESTAMENTO	-294.938	325.964
LEGGI N. 428 DEL 2001 NORME PER IL FINANZIAMENTO DEI LAVORI PER LA FALDA ACQUIFERA DI MILANO E PER IL COMPLETAMENTO DELLA DIGA FORANEA DI MOLFETTA. ULTERIORE PROROGA DEL TERMINE DI CUI ALL'ARTICOLO 3 DELLA LEGGE 16 APRILE 1973, N. 171, E SUCCESSIVE MODIFICAZIONI, IN MATERIA DI PRELIEVO DELLE ACQUE DI FALDA NEL LITORALE DI VENEZIA	13.000	13.000
CONTRIBUTI AGLI INVESTIMENTI AD IMPRESE	3.539.414	4.258.663

04/07/2002 PAG.48

SEGUE ALLEGATO C/2 SPESE - VARIAZIONI 2001 PER TITOLI, CATEGORIE E PROVVEDIMENTI

(MILIONI DI LIRE)

	COMPETENZA	CASSA
LEGGE N. 468 DEL 1978 RIFORMA DI ALCUNE NORME DI CONTABILITA' GENERALE DELLO STATO IN MATERIA DI BILANCIO	350.294	1.128.210
ARTICOLO 7	217	217
ARTICOLO 8	350.076	350.076
ARTICOLO 9	0	543.191
ARTICOLO 17	0	234.726
DECRETO LEGISLATIVO N. 96 DEL 1993 TRASFERIMENTO DEI SOPPRESSI DIPARTIMENTO PER GLI INTERVENTI STRAORDINARI NEL MEZZOGIORNO E AGENZIA PER LA PROMOZIONE DELLO SVILUPPO DEL MEZZOGIORNO, IN ATTUAZIONE DELL'ARTICOLO 3 DELLA LEGGE 19 DICEMBRE 1992, N. 488	30.000	458.486
LEGGE N. 94 DEL 1997 MODIFICHE ALLA LEGGE 5 AGOSTO 1978, N. 468, E SUCCESSIVE MODIFICAZIONI E INTEGRAZIONI, RECANTE NORME DI CONTABILITA' GENERALE DELLO STATO IN MATERIA DI BILANCIO. DELEGA AL GOVERNO PER L'INDIVIDUAZIONE DELLE UNITA' PREVISIONALI DI BASE DEL BILANCIO DELLO STATO	0	13.033
LEGGE N. 196 DEL 1997 NORME IN MATERIA DI PROMOZIONE DELL'OCCUPAZIONE	50.000	0
LEGGE N. 208 DEL 1998 ATTIVAZIONE DELLE RISORSE PREORDINATE DELLA LEGGE FINANZIARIA PER L'ANNO 1998 AL FINE DI REALIZZARE INTERVENTI NELLE AREE DEPRESSE. ISTITUZIONE DI UN FONDO ROTATIVO PER IL FINANZIAMENTO DEI PROGRAMMI DI PROMOZIONE IMPRENDITORIALE NELLE AREE DEPRESSE	523.000	312.800
DECRETO PRESID. REPUBBL. N. 469 DEL 1999 REGOLAMENTO RECANTE NORME DI SEMPLIFICAZIONE DEL PROCEDIMENTO PER IL VERSAMENTO DI SOMME ALL'ENTRATA E LA RIASSEGNAZIONE ALLE UNITA' PREVISIONALI DI BASE PER LA SPESA DEL BILANCIO DELLO STATO, CON PARTICOLARE RIFERIMENTO AI FINANZIAMENTI DELL'UNIONE EUROPEA, AI SENSI DELL'ARTICOLO 20, COMMA 8, DELLA LEGGE 15 MARZO 1997, N. 59.	823.160	667.807
ARTICOLO 2	823.160	667.807
LEGGE FINANZIARIA N. 488 DEL 1999 LEGGE FINANZIARIA 1999	17.700	17.700
ARTICOLO 54	17.700	17.700

SEGUE ALLEGATO C/2 SPESE - VARIAZIONI 2001 PER TITOLI, CATEGORIE E PROVVEDIMENTI
--

(MILIONI DI LIRE)

	COMPETENZA	CASSA
LEGGE FINANZIARIA N. 388 DEL 2000 DISPOSIZIONI PER LA FORMAZIONE DEL BILANCIO ANNUALE E PLURIENNALE DELLO STATO (LEGGE FINANZIARIA 2001)	1.020.000	1.020.000
ARTICOLO 103	1.020.000	1.020.000
LEGGE DI BILANCIO N. 389 DEL 2000 BILANCIO DI PREVISIONE DELLO STATO PER L'ANNO FINANZIARIO 2001 E BILANCIO PLURIENNALE PER IL TRIENNIO 2001-2003.	186.733	186.733
ARTICOLO 12	40.999	40.999
ARTICOLO 22	145.734	145.734
LEGGE N. 10 DEL 2001 DISPOSIZIONI IN MATERIA DI NAVIGAZIONE SATELLITARE	130.000	130.000
LEGGE N. 49 DEL 2001 DISPOSIZIONI URGENTI PER LA DISTRUZIONE DEL MATERIALE SPECIFICO A RISCHIO PER ENCEFALOPATIE SPONGIFORMI BOVINE E DELLE PROTEINE ANIMALI AD ALTO RISCHIO, NONCHE' PER L'AMMASSO PUBBLICO TEMPORANEO DELLE PROTEINE ANIMALI A BASSO RISCHIO	-10.000	-10.000
LEGGE N. 51 DEL 2001 DISPOSIZIONI PER LA PREVENZIONE DELL'INQUINAMENTO DERIVANTE DAL TRASPORTO MARITTIMO DI IDROCARBURI E PER IL CONTROLLO DEL TRAFFICO MARITTIMO	10.000	10.000
LEGGE N. 57 DEL 2001 DISPOSIZIONI IN MATERIA DI APERTURA E REGOLAZIONE DEI MERCATI	427.600	427.600
LEGGE N. 62 DEL 2001 NUOVE NORME SULL'EDITORIA E SUI PRODOTTI EDITORIALI E MODIFICHE ALLA LEGGE 5 AGOSTO 1981, N. 416	7.900	7.900
LEGGE N. 88 DEL 2001 NUOVE DISPOSIZIONI IN MATERIA DI INVESTIMENTI NELLE IMPRESSE MARITTIME	-60.450	-60.450
LEGGE N. 93 DEL 2001 DISPOSIZIONI IN CAMPO AMBIENTALE	7.200	7.200
LEGGE N. 122 DEL 2001 DISPOSIZIONI MODIFICATIVE E INTEGRATIVE ALLA NORMATIVA CHE DISCIPLINA IL SETTORE AGRICOLO E FORESTALE	130.000	100.000
LEGGE DI VARIAZ. BILANCIO N. 419 DEL 2001	-103.723	-158.357

04/07/2002 PAG.50

SEGUE ALLEGATO C/2 SPESE - VARIAZIONI 2001 PER TITOLI, CATEGORIE E PROVVEDIMENTI
--

(MILIONI DI LIRE)

	COMPETENZA	CASSA
PROVVEDIMENTO DI ASSESTAMENTO		
CONTRIBUTI AGLI INVESTIMENTI A FAMIGLIE E ISTITUZIONI SOCIALI PRIVATE	155.754	133.765
LEGGE N. 468 DEL 1978 RIFORMA DI ALCUNE NORME DI CONTABILITA' GENERALE DELLO STATO IN MATERIA DI BILANCIO	232	15.232
ARTICOLO 8	232	232
ARTICOLO 9	0	3.000
ARTICOLO 17	0	12.000
LEGGE N. 662 DEL 1996 MISURE DI RAZIONALIZZAZIONE DELLA FINANZA PUBBLICA.	64.302	0
LEGGE N. 94 DEL 1997 MODIFICHE ALLA LEGGE 5 AGOSTO 1978, N. 468, E SUCCESSIVE MODIFICAZIONI E INTEGRAZIONI, RECANTE NORME DI CONTABILITA' GENERALE DELLO STATO IN MATERIA DI BILANCIO. DELEGA AL GOVERNO PER L'INDIVIDUAZIONE DELLE UNITA' PREVISIONALI DI BASE DEL BILANCIO DELLO STATO	-276	1.677
DECRETO LEGISLATIVO N. 300 DEL 1999 RIFORMA DELL'ORGANIZZAZIONE DEL GOVERNO, A NORMA DELL'ARTICOLO 11 DELLA LEGGE 15 MARZO 1997, N. 59	0	0
DECRETO PRESID. REPUBBL. N. 469 DEL 1999 REGOLAMENTO RECANTE NORME DI SEMPLIFICAZIONE DEL PROCEDIMENTO PER IL VERSAMENTO DI SOMME ALL'ENTRATA E LA RIASSEGNAZIONE ALLE UNITA' PREVISIONALI DI BASE PER LA SPESA DEL BILANCIO DELLO STATO, CON PARTICOLARE RIFERIMENTO AI FINANZIAMENTI DELL'UNIONE EUROPEA, AI SENSI DELL'ARTICOLO 20, COMMA 8, DELLA LEGGE 15 MARZO 1997, N. 59.	7.446	6.182
ARTICOLO 2	7.446	6.182
LEGGE FINANZIARIA N. 488 DEL 1999 LEGGE FINANZIARIA 1999	1.600	1.600
ARTICOLO 54	1.600	1.600
LEGGE FINANZIARIA N. 388 DEL 2000 DISPOSIZIONI PER LA FORMAZIONE DEL BILANCIO ANNUALE E PLURIENNALE DELLO STATO (LEGGE FINANZIARIA 2001)	17.000	17.000

SEGUE ALLEGATO C/2 SPESE - VARIAZIONI 2001 PER TITOLI, CATEGORIE E PROVVEDIMENTI

(MILIONI DI LIRE)

	COMPETENZA	CASSA
ARTICOLO 103	17.000	17.000
LEGGE DI BILANCIO N. 389 DEL 2000 BILANCIO DI PREVISIONE DELLO STATO PER L'ANNO FINANZIARIO 2001 E BILANCIO PLURIENNALE PER IL TRIENNIO 2001-2003.	1.550	222
ARTICOLO 22	0	222
LEGGE N. 400 DEL 2000 RIFINANZIAMENTO DELLA LEGGE 21 DICEMBRE 1999 N.513 ED ALTRE DISPOSIZIONI IN MATERIA DI BENI ED ATTIVITA' CULTURALI	44.900	44.900
LEGGE N. 26 DEL 2001 DISPOSIZIONI URGENTI IN MATERIA DI ENTI LOCALI	1.000	1.000
ARTICOLO 1	1.000	1.000
LEGGE N. 29 DEL 2001 NUOVE DISPOSIZIONI IN MATERIA DI INTERVENTI PER I BENI E LE ATTIVITA' CULTURALI	18.000	18.000
LEGGE DI VARIAZ. BILANCIO N. 419 DEL 2001 PROVVEDIMENTO DI ASSESTAMENTO	0	27.953
CONTRIBUTI AGLI INVESTIMENTI A ESTERO	224.391	398.131
LEGGE N. 468 DEL 1978 RIFORMA DI ALCUNE NORME DI CONTABILITA' GENERALE DELLO STATO IN MATERIA DI BILANCIO	65.791	176.621
ARTICOLO 7	65.700	65.700
ARTICOLO 8	91	91
ARTICOLO 9	0	110.829
DECRETO PRESID. REPUBBL. N. 469 DEL 1999 REGOLAMENTO RECANTE NORME DI SEMPLIFICAZIONE DEL PROCEDIMENTO PER IL VERSAMENTO DI SOMME ALL'ENTRATA E LA RIASSEGNAZIONE ALLE UNITA' PREVISIONALI DI BASE PER LA SPESA DEL BILANCIO DELLO STATO, CON PARTICOLARE RIFERIMENTO AI FINANZIAMENTI DELL'UNIONE EUROPEA, AI SENSI DELL'ARTICOLO 20, COMMA 8, DELLA LEGGE 15 MARZO 1997, N. 59.	20.000	20.000
ARTICOLO 2	20.000	20.000
LEGGE DI BILANCIO N. 389 DEL 2000	38.600	38.600

04/07/2002 PAG.52

SEGUE ALLEGATO C/2 SPESE - VARIAZIONI 2001 PER TITOLI, CATEGORIE E PROVVEDIMENTI

(MILIONI DI LIRE)

	COMPETENZA	CASSA
BILANCIO DI PREVISIONE DELLO STATO PER L'ANNO FINANZIARIO 2001 E BILANCIO PLURIENNALE PER IL TRIENNIO 2001-2003.		
ARTICOLO 22	38.600	38.600
LEGGE N. 137 DEL 2001 DISPOSIZIONI IN MATERIA DI INDENNIZZI A CITTADINI E IMPRESE OPERANTI IN TERRITORI DELLA EX JUGOSLAVIA, GIA' SOGGETTI ALLA SOVRANITA' ITALIANA	100.000	100.000
LEGGE DI VARIAZ. BILANCIO N. 419 DEL 2001 PROVVEDIMENTO DI ASSESTAMENTO	0	62.910
ALTRI TRASFERIMENTI IN CONTO CAPITALE	3.554.663	1.580.727
LEGGE N. 468 DEL 1978 RIFORMA DI ALCUNE NORME DI CONTABILITA' GENERALE DELLO STATO IN MATERIA DI BILANCIO	-863.773	88.733
ARTICOLO 8	-913.773	-913.773
ARTICOLO 9	50.000	995.006
ARTICOLO 17	0	7.500
DECRETO LEGISLATIVO N. 96 DEL 1993 TRASFERIMENTO DEI SOPPRESSI DIPARTIMENTO PER GLI INTERVENTI STRAORDINARI NEL MEZZOGIORNO E AGENZIA PER LA PROMOZIONE DELLO SVILUPPO DEL MEZZOGIORNO, IN ATTUAZIONE DELL'ARTICOLO 3 DELLA LEGGE 19 DICEMBRE 1992, N. 488	-30.000	-2.199.776
LEGGE N. 651 DEL 1996 MISURE URGENTI PER IL GRANDE GIUBILEO DEL 2000	0	600
LEGGE N. 94 DEL 1997 MODIFICHE ALLA LEGGE 5 AGOSTO 1978, N. 468, E SUCCESSIVE MODIFICAZIONI E INTEGRAZIONI, RECANTE NORME DI CONTABILITA' GENERALE DELLO STATO IN MATERIA DI BILANCIO. DELEGA AL GOVERNO PER L'INDIVIDUAZIONE DELLE UNITA' PREVISIONALI DI BASE DEL BILANCIO DELLO STATO	0	0
LEGGE N. 196 DEL 1997 NORME IN MATERIA DI PROMOZIONE DELL'OCCUPAZIONE	-100.000	0
DECRETO LEGISLATIVO N. 112 DEL 1998	-1.350	-25.850

SEGUE ALLEGATO C/2 SPESE - VARIAZIONI 2001 PER TITOLI, CATEGORIE E PROVVEDIMENTI

(MILIONI DI LIRE)

	COMPETENZA	CASSA
CONFERIMENTO DI FUNZIONI E COMPITI AMMINISTRATIVI DELLO STATO ALLE REGIONI ED AGLI ENTI LOCALI, IN ATTUAZIONE DEL CAPO I DELLA LEGGE 15 MARZO 1997, N. 59		
<p>LEGGE N. 208 DEL 1998 ATTIVAZIONE DELLE RISORSE PREORDINATE DELLA LEGGE FINANZIARIA PER L'ANNO 1998 AL FINE DI REALIZZARE INTERVENTI NELLE AREE DEPRESSE. ISTITUZIONE DI UN FONDO ROTATIVO PER IL FINANZIAMENTO DEI PROGRAMMI DI PROMOZIONE IMPRENDITORIALE NELLE AREE DEPRESSE</p>	-343.446	-267.834
<p>DECRETO PRESID. REPUBBL. N. 469 DEL 1999 REGOLAMENTO RECANTE NORME DI SEMPLIFICAZIONE DEL PROCEDIMENTO PER IL VERSAMENTO DI SOMME ALL'ENTRATA E LA RIASSEGNAZIONE ALLE UNITA' PREVISIONALI DI BASE PER LA SPESA DEL BILANCIO DELLO STATO, CON PARTICOLARE RIFERIMENTO AI FINANZIAMENTI DELL'UNIONE EUROPEA, AI SENSI DELL'ARTICOLO 20, COMMA 8, DELLA LEGGE 15 MARZO 1997, N. 59.</p>	2.887.428	2.514.665
<p>ARTICOLO 2</p>	2.887.428	2.514.665
<p>LEGGE FINANZIARIA N. 488 DEL 1999 LEGGE FINANZIARIA 1999</p>	-50.000	-50.000
<p>ARTICOLO 54</p>	-50.000	-50.000
<p>DECRETO LEGGE N. 279 DEL 2000 INTERVENTI URGENTI PER LE AREE A RISCHIO IDROGEOLOGICO MOLTO ELEVATO E IN MATERIA DI PROTEZIONE CIVILE, NONCHE' A FAVORE DELLE ZONE DELLA REGIONE CALABRIA DANNEGGIATE DALLE CALAMITA' IDROGEOLOGICHE DI SETTEMBRE ED OTTOBRE 2000</p>	-26.100	-26.100
<p>LEGGE N. 285 DEL 2000</p>	-130.000	-130.000
<p>ARTICOLO 14</p>	-130.000	-130.000
<p>LEGGE N. 306 DEL 2000 DISPOSIZIONI URGENTI PER L'AVVIO DELL'ANNO SCOLASTICO 2000-2001</p>	-119.500	-119.500
<p>ARTICOLO 2</p>	-119.500	-119.500
<p>LEGGE N. 338 DEL 2000 DISPOSIZIONI IN MATERIA DI ALLOGGI E RESIDENZE PER STUDENTI UNIVERSITARI</p>	-1.000	-1.000

04/07/2002 PAG.54

SEGUE ALLEGATO C/2 SPESE - VARIAZIONI 2001 PER TITOLI, CATEGORIE E PROVVEDIMENTI

(MILIONI DI LIRE)

	COMPETENZA	CASSA
LEGGE N. 381 DEL 2000 ISTITUZIONE DEL "PARCO NAZIONALE DELLA PACE" A S. ANNA DI STAZZEMA (LUCCA)	-500	-500
ARTICOLO 5	-500	-500
LEGGE N. 384 DEL 2000 RIFINANZIAMENTO DEGLI INTERVENTI PER LE OPERE DI EDILIZIA NELL'UNIVERSITA' DI URBINO	-4.000	-4.000
LEGGE N. 388 DEL 2000 MANCA DESCRIZIONE L/A N.20000003881100000	-530.000	-530.000
LEGGE FINANZIARIA N. 388 DEL 2000 DISPOSIZIONI PER LA FORMAZIONE DEL BILANCIO ANNUALE E PLURIENNALE DELLO STATO (LEGGE FINANZIARIA 2001)	-2.304.500	-2.154.500
ARTICOLO 103	-2.287.500	-2.137.500
ARTICOLO 157	-17.000	-17.000
LEGGE DI BILANCIO N. 389 DEL 2000 BILANCIO DI PREVISIONE DELLO STATO PER L'ANNO FINANZIARIO 2001 E BILANCIO PLURIENNALE PER IL TRIENNIO 2001-2003.	-252.929	-255.529
ARTICOLO 2	-236.782	-239.382
ARTICOLO 22	-16.146	-16.146
LEGGE N. 400 DEL 2000 RIFINANZIAMENTO DELLA LEGGE 21 DICEMBRE 1999 N.513 ED ALTRE DISPOSIZIONI IN MATERIA DI BENI ED ATTIVITA' CULTURALI	-66.000	-66.000
LEGGE N. 404 DEL 2000 INTERVENTI IN FAVORE DEL MUSEO NAZIONALE DEL CINEMA "FONDAZIONE MARIA ADRIANA PROLO" DI TORINO	-2.000	-2.000
LEGGE N. 423 DEL 2000 INTERVENTI IN FAVORE DEL COMUNE DI CASALECCHIO DI RENO	-500	-500
DECRETO LEGGE N. 1 DEL 2001 ULTERIORI INTERVENTI URGENTI PER FRONTEGGIARE L'EMERGENZA DERIVANTE DALL'ENCEFALOPATIA SPONGIFORME BOVINA	-50.000	-50.000
ARTICOLO 6	-50.000	-50.000
LEGGE N. 10 DEL 2001 DISPOSIZIONI IN MATERIA DI NAVIGAZIONE SATELLITARE	-100.000	-100.000

SEGUE ALLEGATO C/2 SPESE - VARIAZIONI 2001 PER TITOLI, CATEGORIE E PROVVEDIMENTI
--

(MILIONI DI LIRE)

	COMPETENZA	CASSA
DECRETO LEGGE N. 17 DEL 2001 INTERVENTI PER IL RIPIANO DEI DISAVANZI DEL SERVIZIO SANITARIO NAZIONALE AL 31 DICEMBRE 1999, NONCHE' PER GARANTIRE LA FUNZIONALITA' DELL'AGENZIA PER I SERVIZI SANITARI REGIONALI	7.000.000	7.000.000
ARTICOLO 1	7.000.000	7.000.000
LEGGE N. 21 DEL 2001 MISURE PER RIDURRE IL DISAGIO ABITATIVO ED INTERVENTI PER AUMENTARE L'OFFERTA DI ALLOGGI IN LOCAZIONE	-126.200	-126.200
LEGGE N. 23 DEL 2001 PARTECIPAZIONE ITALIANA ALLA XII RICOSTITUZIONE DELL'I.D.A. (INTERNATIONAL DEVELOPMENT ASSOCIATION) E ALLA VIII RICOSTITUZIONE DEL FONDO AFRICANO DI SVILUPPO	-333.500	-333.500
LEGGE N. 26 DEL 2001 DISPOSIZIONI URGENTI IN MATERIA DI ENTI LOCALI	-1.000	-1.000
ARTICOLO 1	-1.000	-1.000
LEGGE N. 29 DEL 2001 NUOVE DISPOSIZIONI IN MATERIA DI INTERVENTI PER I BENI E LE ATTIVITA' CULTURALI	-38.000	-38.000
LEGGE N. 36 DEL 2001 LEGGE QUADRO SULLA PROTEZIONE DALLE ESPOSIZIONI A CAMPI ELETTRICI, MAGNETICI ED ELETTROMAGNETICI	-13.000	-13.000
LEGGE N. 49 DEL 2001 DISPOSIZIONI URGENTI PER LA DISTRUZIONE DEL MATERIALE SPECIFICO A RISCHIO PER ENCEFALOPATIE SPONGIFORMI BOVINE E DELLE PROTEINE ANIMALI AD ALTO RISCHIO, NONCHE' PER L'AMMASSO PUBBLICO TEMPORANEO DELLE PROTEINE ANIMALI A BASSO RISCHIO	-25.000	-25.000
LEGGE N. 57 DEL 2001 DISPOSIZIONI IN MATERIA DI APERTURA E REGOLAZIONE DEI MERCATI	-115.800	-115.800
LEGGE N. 59 DEL 2001 NORME PER IL RESTAURO, LA TUTELA E LA CONSERVAZIONE DEL PATRIMONIO URBANISTICO, ARCHITETTONICO E ARTISTICO BAROCCO DELLA CITTA' DI LECCE	0	0
ARTICOLO 5	0	0

04/07/2002 PAG.56

SEGUE ALLEGATO C/2 SPESE - VARIAZIONI 2001 PER TITOLI, CATEGORIE E PROVVEDIMENTI
--

(MILIONI DI LIRE)

	COMPETENZA	CASSA
LEGGE N. 78 DEL 2001 TUTELA DEL PATRIMONIO STORICO DELLA PRIMA GUERRA MONDIALE	-1.000	-1.000
LEGGE N. 79 DEL 2001 INTERVENTI IN FAVORE DEL COMUNE DI SOTTO IL MONTE GIOVANNI XXIII	-5.000	-5.000
LEGGE N. 80 DEL 2001 INTERVENTI A FAVORE DEL COMUNE DI PIETRELCINA	-5.000	-5.000
LEGGE N. 84 DEL 2001 DISPOSIZIONI PER LA PARTECIPAZIONE ITALIANA ALLA STABILIZZAZIONE, ALLA RICOSTRUZIONE E ALLO SVILUPPO DI PAESI DELL'AREA BALCANICA	0	0
LEGGE N. 93 DEL 2001 DISPOSIZIONI IN CAMPO AMBIENTALE	-108.000	-108.000
LEGGE N. 122 DEL 2001 DISPOSIZIONI MODIFICATIVE E INTEGRATIVE ALLA NORMATIVA CHE DISCIPLINA IL SETTORE AGRICOLO E FORESTALE	-245.000	-215.000
LEGGE N. 135 DEL 2001 RIFORMA DELLA LEGISLAZIONE NAZIONALE DEL TURISMO	-87.000	-87.000
LEGGE N. 251 DEL 2001 ULTERIORI FINANZIAMENTI PER LA PRESIDENZA ITALIANA DEL G8 NELL'ANNO 2001 E PER IL "VERTICE DI GENOVA"	-3.000	-3.000
LEGGE N. 305 DEL 2001 PROROGA DEI TERMINI RELATIVI AGLI INTERVENTI PER FRONTEGGIARE L'EMERGENZA DERIVANTE DALL'ENCEFALOPATIA SPONGIFORME BOVINA	-150.000	0
LEGGE N. 401 DEL 2001 DISPOSIZIONI URGENTI PER ASSICURARE IL COORDINAMENTO OPERATIVO DELLE STRUTTURE PREPOSTE ALLE ATTIVITA' DI PROTEZIONE CIVILE	-27.000	-27.000
LEGGE DI VARIAZ. BILANCIO N. 419 DEL 2001 PROVVEDIMENTO DI ASSESTAMENTO	-60.668	-923.683
LEGGE N. 428 DEL 2001	-13.000	-13.000

SEGUE ALLEGATO C/2 SPESE - VARIAZIONI 2001 PER TITOLI, CATEGORIE E PROVVEDIMENTI

(MILIONI DI LIRE)

	COMPETENZA	CASSA
NORME PER IL FINANZIAMENTO DEI LAVORI PER LA FALDA ACQUIFERA DI MILANO E PER IL COMPLETAMENTO DELLA DIGA FORANEA DI MOLFETTA. ULTERIORE PROROGA DEL TERMINE DI CUI ALL'ARTICOLO 3 DELLA LEGGE 16 APRILE 1973, N. 171, E SUCCESSIVE MODIFICAZIONI, IN MATERIA DI PRELIEVO DELLE ACQUE DI FALDA NEL LITORALE DI VENEZIA		
ACQUISIZIONI DI ATTIVITA' FINANZIARIE	1.596.084	1.967.023
LEGGE N. 468 DEL 1978 RIFORMA DI ALCUNE NORME DI CONTABILITA' GENERALE DELLO STATO IN MATERIA DI BILANCIO	0	663.866
ARTICOLO 9	0	663.866
DECRETO PRESID. REPUBBL. N. 469 DEL 1999 REGOLAMENTO RECANTE NORME DI SEMPLIFICAZIONE DEL PROCEDIMENTO PER IL VERSAMENTO DI SOMME ALL'ENTRATA E LA RIASSEGNAZIONE ALLE UNITA' PREVISIONALI DI BASE PER LA SPESA DEL BILANCIO DELLO STATO, CON PARTICOLARE RIFERIMENTO AI FINANZIAMENTI DELL'UNIONE EUROPEA, AI SENSI DELL'ARTICOLO 20, COMMA 8, DELLA LEGGE 15 MARZO 1997, N. 59.	870.986	870.986
ARTICOLO 2	870.986	870.986
LEGGE DI BILANCIO N. 389 DEL 2000 BILANCIO DI PREVISIONE DELLO STATO PER L'ANNO FINANZIARIO 2001 E BILANCIO PLURIENNALE PER IL TRIENNIO 2001-2003.	1.618	1.618
ARTICOLO 22	1.618	1.618
LEGGE N. 23 DEL 2001 PARTECIPAZIONE ITALIANA ALLA XII RICOSTITUZIONE DELL'I.D.A. (INTERNATIONAL DEVELOPMENT ASSOCIATION) E ALLA VIII RICOSTITUZIONE DEL FONDO AFRICANO DI SVILUPPO	667.000	667.000
LEGGE N. 135 DEL 2001 RIFORMA DELLA LEGISLAZIONE NAZIONALE DEL TURISMO	14.000	14.000
LEGGE DI VARIAZ. BILANCIO N. 419 DEL 2001 PROVVEDIMENTO DI ASSESTAMENTO	42.481	-250.446
TITOLO III - RIMBORSO PASSIVITA' FINANZIARIE	11.077.262	21.162.419

04/07/2002 PAG.58

SEGUE ALLEGATO C/2 SPESE - VARIAZIONI 2001 PER TITOLI, CATEGORIE E PROVVEDIMENTI
--

(MILIONI DI LIRE)

	COMPETENZA	CASSA
RIMBORSO PASSIVITA' FINANZIARIE	11.077.262	21.162.419
<p>LEGGES N. 468 DEL 1978 RIFORMA DI ALCUNE NORME DI CONTABILITA' GENERALE DELLO STATO IN MATERIA DI BILANCIO</p> <p style="padding-left: 40px;">ARTICOLO 7</p> <p style="padding-left: 40px;">ARTICOLO 9</p> <p style="padding-left: 40px;">ARTICOLO 17</p> <p>LEGGES N. 432 DEL 1993 ISTITUZIONE DEL FONDO PER L'AMMORTAMENTO DEI TITOLI DI STATO</p> <p style="padding-left: 40px;">ARTICOLO 2</p> <p>LEGGES N. 94 DEL 1997 MODIFICHE ALLA LEGGE 5 AGOSTO 1978, N. 468, E SUCCESSIVE MODIFICAZIONI E INTEGRAZIONI, RECANTE NORME DI CONTABILITA' GENERALE DELLO STATO IN MATERIA DI BILANCIO. DELEGA AL GOVERNO PER L'INDIVIDUAZIONE DELLE UNITA' PREVISIONALI DI BASE DEL BILANCIO DELLO STATO</p> <p>DECRETO PRESID. REPUBBL. N. 469 DEL 1999 REGOLAMENTO RECANTE NORME DI SEMPLIFICAZIONE DEL PROCEDIMENTO PER IL VERSAMENTO DI SOMME ALL'ENTRATA E LA RIASSEGNAZIONE ALLE UNITA' PREVISIONALI DI BASE PER LA SPESA DEL BILANCIO DELLO STATO, CON PARTICOLARE RIFERIMENTO AI FINANZIAMENTI DELL'UNIONE EUROPEA, AI SENSI DELL'ARTICOLO 20, COMMA 8, DELLA LEGGE 15 MARZO 1997, N. 59.</p> <p style="padding-left: 40px;">ARTICOLO 2</p> <p>LEGGES DI BILANCIO N. 389 DEL 2000 BILANCIO DI PREVISIONE DELLO STATO PER L'ANNO FINANZIARIO 2001 E BILANCIO PLURIENNALE PER IL TRIENNIO 2001-2003.</p> <p style="padding-left: 40px;">ARTICOLO 2</p> <p>LEGGES DI VARIAZ. BILANCIO N. 419 DEL 2001 PROVVEDIMENTO DI ASSESTAMENTO</p>	<p>775.000</p> <p>775.000</p> <p style="padding-left: 40px;">0</p> <p style="padding-left: 40px;">0</p> <p>14.181.856</p> <p>8.955.748</p> <p>0</p> <p>3.140.925</p> <p>3.140.925</p> <p>0</p> <p>0</p> <p>-7.020.518</p>	<p>4.700.485</p> <p>775.000</p> <p>721.535</p> <p>3.203.949</p> <p>14.181.856</p> <p>8.955.748</p> <p>0</p> <p>3.140.925</p> <p>3.140.925</p> <p>0</p> <p>0</p> <p>-860.846</p>
TOTALE COMPLESSIVO	41.745.590	74.100.328

ALLEGATO D		SVILUPPO PER MINISTERI E PER VOCI ECONOMICHE DEI RESIDUI PASSIVI AL 31 DICEMBRE 2001							TOTALE RESIDUI AL 31 DICEMBRE 2001 (G=E+F)	
(MILIONI DI LIRE)										
RESIDUI PROVENIENTI DA ESERCIZI PRECEDENTI									RESIDUI DI NUOVA FORMAZIONE (COMPETENZA 2001) (F)	TOTALE RESIDUI AL 31 DICEMBRE 2001 (G=E+F)
CONSISTENZA AL 1 GENNAIO 2001 (A)	VARIAZIONI (B)	ACCERTATI AL 31 DICEMBRE 2001 (C=A+B)	PAGATI NEL 2001 (D)	RIMASTI DA PAGARE AL 31 DICEMBRE 2001 (E)						
TITOLO I - SPESE CORRENTI	125.981.409	-1.295.463	124.685.945	75.153.626	49.532.319	75.507.334	123.039.653			
REDDITI DA LAVORO DIPENDENTE	6.514.903	3.463.845	9.978.749	8.028.153	1.950.596	5.958.005	7.908.602			
MINISTERO DELL'ECONOMIA E DELLE FINANZE di cui EX MINISTERO DEL TESORO, DEL BILANCIO E DELLA P.E.	1.792.250 683.057	-355.680 -291.217	1.436.569 391.840	768.150 266.708	668.420 125.132	536.489 281.592	1.204.909 406.724			
di cui EX PRESIDENZA	77.622	-23.344	54.278	34.944	19.335	38.316	57.651			
di cui EX MINISTERO DELLE FINANZE	1.109.193	-64.463	1.044.730	501.442	543.288	254.896	798.184			
MINISTERO PER I BENI E LE ATTIVITA' CULTURALI	610.807	-395.447	215.360	108.975	106.384	193.926	300.311			
MINISTERO DELLA GIUSTIZIA	539.630	149.948	689.578	507.274	182.304	529.418	711.722			
MINISTERO DEGLI AFFARI ESTERI	82.372	-24.594	57.778	44.503	13.275	67.295	80.570			
MINISTERO DELL'ISTRUZIONE, DELLA UNIVERSITA' E DELLA RICERCA	2.161.379	4.129.916	6.291.295	5.584.367	706.927	3.489.092	4.196.019			
di cui EX MINISTERO DELLA PUBBLICA ISTRUZIONE	2.157.265	4.113.834	6.271.099	5.564.860	706.239	3.398.169	4.104.408			
di cui EX MINISTERO DELL'UNIVERSITA' E DELLA RICERCA SCIENTIFICA	4.114	16.082	20.195	19.507	688	90.923	91.611			
MINISTERO DELL'INTERNO	651.432	19.756	671.189	534.078	137.110	615.475	752.585			
MINISTERO DELL'AMBIENTE E DELLA TUTELA DEL TERRITORIO	8.333	-2.288	6.045	4.875	1.170	9.819	10.989			
di cui EX MINISTERO DELL'AMBIENTE	7.580	-2.238	5.342	4.337	1.005	8.226	9.232			
di cui EX MINISTERO DEI LAVORI PUBBLICI - parte	753	-50	703	558	165	1.593	1.758			
MINISTERO DELLE INFRASTRUTTURE E DEI TRASPORTI	85.432	9.123	94.555	73.933	20.622	87.267	107.888			
di cui EX MINISTERO DEI TRASPORTI E DELLA NAVIGAZIONE	58.578	8.836	67.414	50.411	17.003	71.726	88.729			
di cui EX MINISTERO DEI LAVORI PUBBLICI	26.272	324	26.595	23.310	3.285	15.129	18.414			
di cui EX MINISTERO DEL TESORO, DEL BILANCIO E DELLA P.E. - parte	582	-57	546	211	334	411	746			
MINISTERO DELLE COMUNICAZIONI	9.473	-114	9.359	9.189	170	9.004	9.174			
MINISTERO DELLA DIFESA	320.003	-43.984	276.018	233.000	43.018	261.953	304.971			
MINISTERO DELLE POLITICHE AGRICOLE E FORESTALI	54.693	-3.740	50.953	31.551	19.422	46.184	65.606			
MINISTERO DELLE ATTIVITA' PRODUTTIVE	17.497	-2.345	15.152	13.669	1.483	15.827	17.310			
di cui EX MINISTERO DELL'INDUSTRIA, DEL COMMERCIO E DELL'ARTIGIANATO	14.215	-2.273	11.941	10.950	1.012	11.282	12.293			
di cui EX MINISTERO DEL COMMERCIO CON L'ESTERO	1.729	-9	1.720	1.708	12	2.964	2.976			
di cui EX MINISTERO DEL LAVORO E DELLA PREVIDENZA SOCIALE - parte	1.554	-63	1.491	1.051	459	1.581	2.040			

SEGRE ALLEGATO D SVILUPPO PER MINISTERI E PER VOCI ECONOMICHE DEI RESIDUI PASSIVI AL 31 DICEMBRE 2001

(MILIONI DI LIRE)

	RESIDUI PROVENIENTI DA ESERCIZI PRECEDENTI						RESIDUI DI NUOVA FORMAZIONE (COMPETENZA 2001) (F)	TOTALE RESIDUI AL 31 DICEMBRE 2001 (G=E+F)
	CONSISTENZA AL 1 GENNAIO 2001 (A)	VARIAZIONI (B)	ACCERTATI AL 31 DICEMBRE 2001 (C=A+B)	PAGATI NEL 2001 (D)	RIMASTI DA PAGARE AL 31 DICEMBRE 2001 (E)			
MINISTERO DEL LAVORO E DELLE POLITICHE SOCIALI	127.170	-14.623	112.547	76.446	36.101	43.933	80.034	
di cui EX MINISTERO DEL LAVORO E DELLA PREVIDENZA SOCIALE	125.451	-14.082	111.369	75.836	35.533	42.946	78.479	
di cui EX MINISTERO DEL TESORO, DEL BILANCIO E DELLA P.E. - parte	1.719	-541	1.178	610	568	987	1.556	
MINISTERO DELLA SALUTE	54.433	-2.082	52.351	38.161	14.190	52.324	66.514	

SEQUE ALLEGATO 0 SVILUPPO PER MINISTERI E PER VOCI ECONOMICHE DEI RESIDUI PASSIVI AL 31 DICEMBRE 2001

(MILIONI DI LIRE)

	RESIDUI PROVENIENTI DA ESERCIZI PRECEDENTI						RESIDUI DI NUOVA FORMAZIONE (COMPETENZA 2001) (F)	TOTALE RESIDUI AL 31 DICEMBRE 2001 (G=E+F)
	CONSISTENZA AL 1 GENNAIO 2001 (A)	VARIAZIONI (B)	ACCERTATI AL 31 DICEMBRE 2001 (C=A+B)	PAGATI NEL 2001 (D)	RIMASTI DA PAGARE AL 31 DICEMBRE 2001 (E)			
CONSUMI INTERMEDI	18.269.387	-880.709	17.388.678	9.895.964	7.492.714	11.187.892	18.680.606	
MINISTERO DELL'ECONOMIA E DELLE FINANZE di cui EX MINISTERO DEL TESORO, DEL BILANCIO E DELLA P.E.	3.588.837	-322.623	3.266.214	2.144.727	1.121.487	3.088.358	4.209.845	
di cui EX PRESIDENZA	2.083.161	-218.055	1.865.106	1.322.829	542.277	2.395.210	2.937.487	
di cui EX MINISTERO DELLE FINANZE	392.047	-131.857	260.190	176.776	83.414	174.336	257.750	
MINISTERO PER I BENI E LE ATTIVITA' CULTURALI	1.505.676	-104.568	1.401.108	821.898	579.210	693.148	1.272.359	
MINISTERO DELLA GIUSTIZIA	117.552	-7.855	109.678	98.108	11.570	133.998	145.568	
MINISTERO DEGLI AFFARI ESTERI	1.108.846	24.404	1.133.250	851.118	282.131	805.809	1.087.940	
MINISTERO DELL'ISTRUZIONE, DELLA UNIVERSITA' E DELLA RICERCA	129.686	-16.051	113.635	75.225	38.410	79.073	117.983	
di cui EX MINISTERO DELLA PUBBLICA ISTRUZIONE	1.004.541	-29.811	974.730	892.314	82.416	889.134	971.551	
di cui EX MINISTERO DELL'UNIVERSITA' E DELLA RICERCA SCIENTIFICA	936.582	-26.702	909.880	845.101	64.779	861.893	926.672	
di cui EX MINISTERO DELL'UNIVERSITA' E DELLA RICERCA SCIENTIFICA	67.959	-3.109	64.850	47.213	17.637	27.242	44.879	
MINISTERO DELL'INTERNO	705.947	-55.565	652.382	528.875	123.507	414.769	538.276	
MINISTERO DELL'AMBIENTE E DELLA TUTELA DEL TERRITORIO	285.491	-11.120	274.371	168.740	105.631	132.529	238.161	
di cui EX MINISTERO DELL'AMBIENTE	201.393	-5.949	197.444	122.966	74.478	127.123	201.601	
di cui EX MINISTERO DEI LAVORI PUBBLICI - parte	84.098	-7.171	76.927	45.773	31.154	5.407	36.560	
MINISTERO DELLE INFRASTRUTTURE E DEI TRASPORTI	513.038	-28.437	484.601	262.720	221.881	347.699	569.580	
di cui EX MINISTERO DEI TRASPORTI E DELLA NAVIGAZIONE	412.920	-15.852	397.068	217.382	179.686	277.351	457.037	
di cui EX MINISTERO DEI LAVORI PUBBLICI	98.878	-12.504	86.374	44.674	41.700	69.357	111.057	
di cui EX MINISTERO DEL TESORO, DEL BILANCIO E DELLA P.E. - parte	1.240	-81	1.159	664	495	992	1.487	
MINISTERO DELLE COMUNICAZIONI	37.505	-3.283	34.221	26.975	7.247	25.009	32.256	
MINISTERO DELLA DIFESA	10.076.883	-342.554	9.734.329	4.591.654	5.142.695	4.904.929	10.047.624	
MINISTERO DELLE POLITICHE AGRICOLE E FORESTALI	89.430	-7.611	81.818	63.654	18.164	40.341	58.505	
MINISTERO DELLE ATTIVITA' PRODUTTIVE	53.413	-7.195	46.218	30.876	15.342	34.714	50.056	
di cui EX MINISTERO DELL'INDUSTRIA, DEL COMMERCIO E DELL'ARTIGIANATO	25.234	-3.042	22.192	16.303	5.889	19.881	25.770	
di cui EX MINISTERO DEL COMMERCIO CON L'ESTERO	3.277	-52	3.225	2.385	840	3.221	4.062	
di cui EX MINISTERO DEL LAVORO E DELLA PREVIDENZA SOCIALE - parte	24.902	-4.101	20.801	12.188	8.613	11.612	20.225	
MINISTERO DEL LAVORO E DELLE POLITICHE SOCIALI	102.679	-25.935	76.745	42.289	34.456	87.921	122.377	
di cui EX MINISTERO DEL LAVORO E DELLA PREVIDENZA SOCIALE	87.854	-25.663	62.191	32.565	29.625	66.063	95.688	

SEGUE ALLEGATO D	SVILUPPO PER MINISTERI E PER VOCI ECONOMICHE DEI RESIDUI PASSIVI AL 31 DICEMBRE 2001 (MILIONI DI LIRE)						
	RESIDUI PROVENIENTI DA ESERCIZI PRECEDENTI						
	CONSISTENZA AL 1 GENNAIO 2001 (A)	VARIAZIONI (B)	ACCERTATI AL 31 DICEMBRE 2001 (C=A+B)	PAGATI NEL 2001 (D)	RIMASTI DA PAGARE AL 31 DICEMBRE 2001 (E)	RESIDUI DI NUOVA FORMAZIONE (COMPETENZA 2001) (F)	TOTALE RESIDUI AL 31 DICEMBRE 2001 (G=E+F)
di cui EX MINISTERO DEL TESORO, DEL BILANCIO E DELLA P.E. - parte MINISTERO DELLA SALUTE	14.826 455.561	-272 -49.074	14.554 406.487	9.723 118.710	4.831 287.777	21.858 203.607	26.689 491.584

SEGUE ALLEGATO D	SVILUPPO PER MINISTERI E PER VOCI ECONOMICHE DEI RESIDUI PASSIVI AL 31 DICEMBRE 2001									
	(MILIONI DI LIRE)									
	RESIDUI PROVENIENTI DA ESERCIZI PRECEDENTI						RIMASTI DA PAGARE AL 31 DICEMBRE 2001 (E)	RESIDUI DI NUOVA FORMAZIONE (COMPETENZA 2001) (F)	TOTALE RESIDUI AL 31 DICEMBRE 2001 (G=E+F)	
	CONSISTENZA AL 1 GENNAIO 2001 (A)	VARIAZIONI (B)	ACCERTATI AL 31 DICEMBRE 2001 (C=A+B)	PAGATI NEL 2001 (D)						
IMPOSTE PAGATE SULLA PRODUZIONE	413.710	1.244.171	1.657.881	1.452.440	205.440	241.587	447.027			
MINISTERO DELL'ECONOMIA E DELLE FINANZE di cui EX MINISTERO DEL TESORO, DEL BILANCIO E DELLA P.E.	64.529	58.871	123.400	87.720	35.680	16.990	52.670			
di cui EX PRESIDENZA	12.684	8.868	21.551	16.178	5.373	10.398	15.771			
di cui EX MINISTERO DELLE FINANZE	4.012	-609	3.403	2.279	1.124	2.876	3.999			
MINISTERO PER I BENI E LE ATTIVITA' CULTURALI	51.845	50.003	101.848	71.541	30.307	6.592	36.899			
MINISTERO DELLA GIUSTIZIA	49.202	-2.895	46.306	21.432	24.875	5.314	30.188			
MINISTERO DEGLI AFFARI ESTERI	35.478	41.918	77.396	66.728	10.668	42.179	52.846			
MINISTERO DELL'ISTRUZIONE, DELLA UNIVERSITA' E DELLA RICERCA	1.154	-	1.154	1.139	15	218	233			
di cui EX MINISTERO DELLA PUBBLICA ISTRUZIONE	200.737	1.092.597	1.293.334	1.179.343	113.990	131.448	245.438			
di cui EX MINISTERO DELL'UNIVERSITA' E DELLA RICERCA SCIENTIFICA	200.518	1.092.597	1.293.115	1.179.196	113.918	130.705	244.623			
MINISTERO DELL'INTERNO	219	0	219	147	72	743	815			
MINISTERO DELL'AMBIENTE E DELLA TUTELA DEL TERRITORIO	27.462	44.585	72.048	62.415	9.633	35.511	45.143			
di cui EX MINISTERO DELL'AMBIENTE	362	-23	340	292	48	300	348			
di cui EX MINISTERO DEI LAVORI PUBBLICI - parte	324	-22	301	278	24	208	232			
MINISTERO DELLE INFRASTRUTTURE E DEI TRASPORTI	39	-	38	15	24	92	116			
di cui EX MINISTERO DEI TRASPORTI E DELLA NAVIGAZIONE	2.211	8.126	10.337	9.589	748	2.353	3.101			
di cui EX MINISTERO DEI LAVORI PUBBLICI	1.233	5.288	6.521	5.905	617	1.476	2.093			
di cui EX MINISTERO DEL TESORO, DEL BILANCIO E DELLA P.E. - parte	951	2.840	3.791	3.663	128	836	964			
MINISTERO DELLE COMUNICAZIONI	27	-2	25	22	3	41	45			
MINISTERO DELLA DIFESA	550	802	1.352	1.349	3	198	201			
MINISTERO DELLE POLITICHE AGRICOLE E FORESTALI	3.982	-189	3.793	3.443	350	3.765	4.115			
MINISTERO DELLE ATTIVITA' PRODUTTIVE di cui EX MINISTERO DELL'INDUSTRIA, DEL COMMERCIO E DELL'ARTIGIANATO	2.258	243	2.501	1.725	777	1.376	2.153			
di cui EX MINISTERO DEL COMMERCIO CON L'ESTERO	1.120	12	1.132	1.068	84	633	717			
di cui EX MINISTERO DEL LAVORO E DELLA PREVIDENZA SOCIALE - parte	843	13	856	841	15	494	509			
MINISTERO DEL LAVORO E DELLE POLITICHE SOCIALI	100	-	100	99	-	36	36			
di cui EX MINISTERO DEL LAVORO E DELLA PREVIDENZA SOCIALE	177	-1	176	107	69	103	171			
	21.763	-23	21.740	14.059	7.681	611	8.292			
di cui EX MINISTERO DEL LAVORO E DELLA PREVIDENZA SOCIALE	21.688	-10	21.678	14.022	7.656	461	8.117			

SEGUE ALLEGATO D		SVILUPPO PER MINISTERI E PER VOCI ECONOMICHE DEI RESIDUI PASSIVI AL 31 DICEMBRE 2001 (MILLIONI DI LIRE)							
	RESIDUI PROVENIENTI DA ESERCIZI PRECEDENTI							RESIDUI DI NUOVA FORMAZIONE (COMPETENZA 2001) (F)	TOTALE RESIDUI AL 31 DICEMBRE 2001 (G=E+F)
	CONSISTENZA AL 1 GENNAIO 2001 (A)	VARIAZIONI (B)	ACCERTATI AL 31 DICEMBRE 2001 (C=A+B)	PAGATI NEL 2001 (D)	RIMASTI DA PAGARE AL 31 DICEMBRE 2001 (E)				
di cui EX MINISTERO DEL TESORO, DEL BILANCIO E DELLA P.E. - parte MINISTERO DELLA SALUTE	76 2.900	-13 147	63 3.047	38 2.159	25 888			150 693	175 1.581

SEGUE ALLEGATO D	SVILUPPO PER MINISTERI E PER VOCI ECONOMICHE DEI RESIDUI PASSIVI AL 31 DICEMBRE 2001							RESIDUI DI NUOVA FORMAZIONE (COMPETENZA 2001) (F)	TOTALE RESIDUI AL 31 DICEMBRE 2001 (G=E+F)
	(MILIONI DI LIRE)								
	RESIDUI PROVENIENTI DA ESERCIZI PRECEDENTI								
	CONSISTENZA AL 1 GENNAIO 2001 (A)	VARIAZIONI (B)	ACCERTATI AL 31 DICEMBRE 2001 (C=A+B)	PAGATI NEL 2001 (D)	RIMASTI DA PAGARE AL 31 DICEMBRE 2001 (E)				
TRASFERIMENTI CORRENTI AD AMMINISTRAZIONI PUBBLICHE	74.351.120	-2.915.048	71.436.071	40.669.760	30.766.311	38.213.718	68.980.030		
MINISTERO DELL'ECONOMIA E DELLE FINANZE di cui EX MINISTERO DEL TESORO, DEL BILANCIO E DELLA P.E.	29.086.910	-1.652.197	27.434.712	17.699.353	9.735.359	16.079.160	25.814.519		
di cui EX MINISTERO DELLE FINANZE	29.046.460	-1.652.357	27.394.103	17.664.327	9.729.775	15.857.323	25.587.098		
di cui EX PRESIDENZA	41.456	-18.686	22.770	15.627	7.143	-	7.143		
MINISTERO PER I BENI E LE ATTIVITA' CULTURALI	40.450	160	40.610	35.026	5.584	221.837	227.421		
MINISTERO DELLA GIUSTIZIA	115.844	-12.801	103.044	59.849	43.194	96.930	140.124		
MINISTERO DEGLI AFFARI ESTERI	199.732	-16.781	182.951	156.818	26.132	335.724	361.856		
MINISTERO DELL'ISTRUZIONE, DELLA UNIVERSITA' E DELLA RICERCA	3.163	-	3.163	3.151	12	3.064	3.076		
di cui EX MINISTERO DELLA PUBBLICA ISTRUZIONE	9.071.590	-143.798	8.927.793	8.087.440	840.353	8.275.347	9.115.700		
di cui EX MINISTERO DELL'UNIVERSITA' E DELLA RICERCA SCIENTIFICA	12.390	-2.413	9.977	5.701	4.276	5.024	9.300		
MINISTERO DELL'INTERNO	9.059.200	-141.585	8.917.616	8.081.739	836.076	8.270.324	9.106.400		
MINISTERO DELL'AMBIENTE E DELLA TUTELA DEL TERRITORIO	30.252.241	-64.136	30.188.105	11.908.267	18.279.839	8.306.296	26.586.134		
di cui EX MINISTERO DELL'AMBIENTE	22.938	-2.171	20.767	14.822	5.945	27.888	33.834		
di cui EX MINISTERO DEI LAVORI PUBBLICI - parte	0	0	0	0	0	0	0		
MINISTERO DELLE INFRASTRUTTURE E DEI TRASPORTI	190.086	-3.110	186.977	166.575	20.401	642.321	662.722		
di cui EX MINISTERO DEI TRASPORTI E DELLA NAVIGAZIONE	37.306	-3.110	34.197	13.795	20.401	259.541	259.943		
di cui EX MINISTERO DEI LAVORI PUBBLICI	152.780	-	152.780	152.780	0	402.780	402.780		
di cui EX MINISTERO DEL TESORO, DEL BILANCIO E DELLA P.E. - parte	0	0	0	0	0	0	0		
MINISTERO DELLE COMUNICAZIONI	0	0	0	0	0	20.000	20.000		
MINISTERO DELLA DIFESA	11.540	-1.243	10.297	1.101	9.196	10.062	19.258		
MINISTERO DELLE POLITICHE AGRICOLE E FORESTALI	22.130	-1.367	20.763	19.749	1.014	7.286	8.300		
MINISTERO DELLE ATTIVITA' PRODUTTIVE	113.616	-5.049	108.567	92.702	15.865	123.671	139.536		
di cui EX MINISTERO DELL'INDUSTRIA, DEL COMMERCIO E DELL'ARTIGIANATO	5.481	-48	5.433	5.218	214	19.282	19.496		
di cui EX MINISTERO DEL COMMERCIO CON L'ESTERO	108.136	-5.001	103.135	87.484	15.651	104.389	120.040		
di cui EX MINISTERO DEL LAVORO E DELLA PREVIDENZA SOCIALE - parte	0	0	0	0	0	0	0		
MINISTERO DEL LAVORO E DELLE POLITICHE SOCIALI	4.769.657	-989.359	3.780.299	2.155.832	1.624.467	3.937.957	5.562.423		

04/07/2002 PAG. 8

SEQUE ALLEGATO 0	SVILUPPO PER MINISTERI E PER VOCI ECONOMICHE DEI RESIDUI PASSIVI AL 31 DICEMBRE 2001						
	(MILIONI DI LIRE)						
	RESIDUI PROVENIENTI DA ESERCIZI PRECEDENTI						TOTALE RESIDUI AL 31 DICEMBRE 2001 (G=E+F)
	CONSISTENZA AL 1 GENNAIO 2001 (A)	VARIAZIONI (B)	ACCERTATI AL 31 DICEMBRE 2001 (C=A+B)	PAGATI NEL 2001 (D)	RIMASTI DA PAGARE AL 31 DICEMBRE 2001 (E)	RESIDUI DI NUOVA FORMAZIONE (COMPETENZA 2001) (F)	
di cui EX MINISTERO DEL LAVORO E DELLA PREVIDENZA SOCIALE	3.594.288	-937.422	2.456.866	1.260.365	1.196.501	2.656.873	3.833.574
di cui EX MINISTERO DEL TESORO, DEL BILANCIO E DELLA P.E. - parte MINISTERO DELLA SALUTE	1.375.369	-51.937	1.323.433	895.467	427.965	1.301.084	1.729.049
	491.671	-23.037	468.634	304.101	164.533	348.013	512.546

SEGUE ALLEGATO D	SVILUPPO PER MINISTERI E PER VOCI ECONOMICHE DEI RESIDUI PASSIVI AL 31 DICEMBRE 2001							RESIDUI DI NUOVA FORMAZIONE (COMPETENZA 2001) (F)	TOTALE RESIDUI AL 31 DICEMBRE 2001 (G=E+F)
	(MILIONI DI LIRE)								
	RESIDUI PROVENIENTI DA ESERCIZI PRECEDENTI							RIMASTI DA PAGARE AL 31 DICEMBRE 2001 (E)	
	CONSISTENZA AL 1 GENNAIO 2001 (A)	VARIAZIONI (B)	ACCERTATI AL 31 DICEMBRE 2001 (C=A+B)	PAGATI NEL 2001 (D)	RIMASTI DA PAGARE AL 31 DICEMBRE 2001 (E)				
TRASFERIMENTI CORRENTI A FAMIGLIE E ISTITUZIONI SOCIALI PRIVATE	1.326.812	236.458	1.563.270	940.060	623.210	950.222	1.573.433		
MINISTERO DELL'ECONOMIA E DELLE FINANZE di cui EX MINISTERO DEL TESORO, DEL BILANCIO E DELLA P.E. di cui EX PRESIDENZA	562.016 443.445	272.293 279.675	834.309 723.120	408.889 303.155	425.421 419.965	83.376 5.684	508.796 425.649		
di cui EX MINISTERO DELLE FINANZE	443.246	-16	443.230	23.265	419.964	5.006	424.971		
di cui EX MINISTERO DELLE ATTIVITA' CULTURALI	118.571	-7.582	111.190	105.734	5.456	77.691	83.147		
di cui EX MINISTERO DELLA PUBBLICA ISTRUZIONE	36.283	-237	36.046	32.351	3.695	30.624	34.319		
di cui EX MINISTERO DELL'UNIVERSITA' E DELLA RICERCA	2.372	-330	2.042	874	1.168	1.518	2.686		
di cui EX MINISTERO DELLA RICERCA SCIENTIFICA	40.219	-4.270	35.949	31.506	4.443	35.253	39.695		
di cui EX MINISTERO DELL'INDUSTRIA, DEL COMMERCIO E DELL'ARTIGIANATO	305.229	-1.814	303.415	251.013	52.402	361.874	414.276		
di cui EX MINISTERO DEL LAVORO E DELLA PREVIDENZA SOCIALE - parte	302.729	-1.814	300.915	249.013	51.902	358.874	410.776		
di cui EX MINISTERO DEI TRASPORTI E DELLA NAVIGAZIONE	2.500	0	2.500	2.000	500	3.000	3.500		
di cui EX MINISTERO DEI LAVORI PUBBLICI	98.030	-5.017	93.013	71.803	21.210	39.108	60.318		
di cui EX MINISTERO DEL TESORO, DEL BILANCIO E DELLA P.E. - parte	44.061	-22	44.039	22.967	21.072	34.242	55.314		
di cui EX MINISTERO DELL'INDUSTRIA, DEL COMMERCIO E DELL'ARTIGIANATO	44.061	-22	44.039	22.967	21.072	34.242	55.314		
di cui EX MINISTERO DEL LAVORO E DELLA PREVIDENZA SOCIALE - parte	0	0	0	0	0	0	0		
di cui EX MINISTERO DEL TESORO, DEL BILANCIO E DELLA P.E. - parte	0	0	0	0	0	0	0		
di cui EX MINISTERO DELL'INDUSTRIA, DEL COMMERCIO E DELL'ARTIGIANATO	4.343	-736	3.608	2.933	674	2.930	3.604		
di cui EX MINISTERO DEL LAVORO E DELLA PREVIDENZA SOCIALE - parte	900	-179	721	189	532	841	1.572		
di cui EX MINISTERO DELL'INDUSTRIA, DEL COMMERCIO E DELL'ARTIGIANATO	13.594	-8.060	5.534	5.532	2	21.532	21.533		
di cui EX MINISTERO DEL LAVORO E DELLA PREVIDENZA SOCIALE - parte	454	-357	97	95	2	2.663	2.664		
di cui EX MINISTERO DEL LAVORO E DELLA PREVIDENZA SOCIALE - parte	0	0	0	0	0	2.070	2.070		
di cui EX MINISTERO DEL LAVORO E DELLA PREVIDENZA SOCIALE - parte	13.141	-7.703	5.438	5.438	0	16.799	16.799		
di cui EX MINISTERO DEL LAVORO E DELLA PREVIDENZA SOCIALE - parte	111.261	-3.516	107.745	43.837	63.908	296.362	360.270		
di cui EX MINISTERO DEL LAVORO E DELLA PREVIDENZA SOCIALE - parte	45.128	-1.393	43.735	6.293	37.442	162.938	200.380		
di cui EX MINISTERO DEL TESORO, DEL BILANCIO E DELLA P.E. - parte	66.133	-2.123	64.010	37.544	26.466	133.424	159.890		
di cui EX MINISTERO DELLA SALUTE	108.504	-11.655	96.850	68.165	28.684	42.563	71.247		

SEGRE ALLEGATO D SVILUPPO PER MINISTERI E PER VOCI ECONOMICHE DEI RESIDUI PASSIVI AL 31 DICEMBRE 2001

(MILIONI DI LIRE)

	RESIDUI PROVENIENTI DA ESERCIZI PRECEDENTI						RESIDUI DI NUOVA FORMAZIONE (COMPETENZA 2001) (F)	TOTALE RESIDUI AL 31 DICEMBRE 2001 (G=E+F)
	CONSISTENZA AL 1 GENNAIO 2001 (A)	VARIAZIONI (B)	ACCERTATI AL 31 DICEMBRE 2001 (C=A+B)	PAGATI NEL 2001 (D)	RIMASTI DA PAGARE AL 31 DICEMBRE 2001 (E)			
TRASFERIMENTI CORRENTI A IMPRESE	10.774.862	-512.369	10.262.473	4.350.167	5.912.306	5.020.487	10.932.793	
MINISTERO DELL'ECONOMIA E DELLE FINANZE di cui EX MINISTERO DEL TESORO, DEL BILANCIO E DELLA P.E.	7.936.793 7.936.793	-337.212 -337.212	7.599.582 7.599.582	3.651.609 3.651.609	3.947.973 3.947.973	3.029.048 3.029.048	6.977.021 6.977.021	
di cui EX PRESIDENZA	195.366	-27.957	167.409	86.167	81.242	523.620	604.862	
di cui EX MINISTERO DELLE FINANZE	0	0	0	0	0	0	0	
MINISTERO PER I BENI E LE ATTIVITA' CULTURALI	89.277	-6.212	83.065	30.068	52.997	60.904	113.901	
MINISTERO DELL'INTERNO	20.205	0	20.205	20.205	0	-	-	
MINISTERO DELL'AMBIENTE E DELLA TUTELA DEL TERRITORIO	186.512	-19.718	166.794	33.528	133.265	49.441	182.707	
di cui EX MINISTERO DELL'AMBIENTE	0	0	0	0	0	0	0	
di cui EX MINISTERO DEI LAVORI PUBBLICI - parte	186.512	-19.718	166.794	33.528	133.265	49.441	182.707	
MINISTERO DELLE INFRASTRUTTURE E DEI TRASPORTI	1.998.755	-57.623	1.941.132	470.651	1.470.481	1.348.605	2.819.087	
di cui EX MINISTERO DEI TRASPORTI E DELLA NAVIGAZIONE	715.717	-15.600	700.117	324.049	376.067	1.182.128	1.558.196	
di cui EX MINISTERO DEI LAVORI PUBBLICI	1.283.038	-42.023	1.241.015	146.601	1.094.414	166.477	1.260.891	
di cui EX MINISTERO DEL TESORO, DEL BILANCIO E DELLA P.E. - parte	0	0	0	0	0	0	0	
MINISTERO DELLE COMUNICAZIONI	82.125	-16.000	66.125	19.381	46.744	87.776	134.520	
MINISTERO DELLE POLITICHE AGRICOLE E FORESTALI	367.062	-58.576	308.486	65.576	242.910	380.731	623.641	
MINISTERO DELLE ATTIVITA' PRODUTTIVE	3.826	0	3.826	3.746	80	5.746	5.826	
di cui EX MINISTERO DELL'INDUSTRIA, DEL COMMERCIO E DELL'ARTIGIANATO	3.826	0	3.826	3.746	80	5.746	5.826	
di cui EX MINISTERO DEL COMMERCIO CON L'ESTERO	0	0	0	0	0	0	0	
di cui EX MINISTERO DEL LAVORO E DELLA PREVIDENZA SOCIALE - parte	0	0	0	0	0	0	0	
MINISTERO DEL LAVORO E DELLE POLITICHE SOCIALI	89.751	-17.029	72.722	55.098	17.625	57.989	75.614	
di cui EX MINISTERO DEL LAVORO E DELLA PREVIDENZA SOCIALE	89.751	-17.029	72.722	55.098	17.625	57.989	75.614	
di cui EX MINISTERO DEL TESORO, DEL BILANCIO E DELLA P.E. - parte	0	0	0	0	0	0	0	
MINISTERO DELLA SALUTE	536	0	536	305	231	246	477	

SEGUE ALLEGATO D	SVILUPPO PER MINISTERI E PER VOCI ECONOMICHE DEI RESIDUI PASSIVI AL 31 DICEMBRE 2001							RESIDUI DI NUOVA FORMAZIONE (COMPETENZA 2001) (F)	TOTALE RESIDUI AL 31 DICEMBRE 2001 (G=E+F)
	(MILIONI DI LIRE)								
	RESIDUI PROVENIENTI DA ESERCIZI PRECEDENTI							RIMASTI DA PAGARE AL 31 DICEMBRE 2001 (E)	
	CONSISTENZA AL 1 GENNAIO 2001 (A)	VARIAZIONI (B)	ACCERTATI AL 31 DICEMBRE 2001 (C=A+B)	PAGATI NEL 2001 (D)					
TRASFERIMENTI CORRENTI A ESTERO	823.320	-76.835	746.484	447.589	298.896	827.861	1.126.756		
MINISTERO DELL'ECONOMIA E DELLE FINANZE di cui EX MINISTERO DEL TESORO, DEL BILANCIO E DELLA P.E.	144.851	-2.021	142.810	27.723	115.087	322.415	437.501		
di cui EX PRESIDENZA	2.310	-2.017	293	0	0	-	-		
di cui EX MINISTERO DELLE FINANZE CULTURALI	0	0	0	0	0	0	0		
di cui EX MINISTERO DELLE ATTIVITA' MINISTERO PER I BENI E LE ATTIVITA' CULTURALI	171	0	171	0	171	171	342		
MINISTERO DEGLI AFFARI ESTERI	600.436	-63.567	536.869	353.557	183.312	477.269	660.581		
MINISTERO DELL'ISTRUZIONE, DELLA UNIVERSITA' E DELLA RICERCA	1.469	0	1.469	1.469	-	1.436	1.436		
di cui EX MINISTERO DELLA PUBBLICA ISTRUZIONE	0	0	0	0	0	0	0		
di cui EX MINISTERO DELL'UNIVERSITA' E DELLA RICERCA SCIENTIFICA	1.469	0	1.469	1.469	-	1.436	1.436		
MINISTERO DELL'INTERNO	3	0	3	3	0	4	4		
MINISTERO DELL'AMBIENTE E DELLA TUTELA DEL TERRITORIO	0	0	0	0	0	0	0		
di cui EX MINISTERO DELL'AMBIENTE	0	0	0	0	0	0	0		
di cui EX MINISTERO DEI LAVORI PUBBLICI - parte	0	0	0	0	0	0	0		
MINISTERO DELLE INFRASTRUTTURE E DEI TRASPORTI	1.202	-77	1.126	1.126	-	952	952		
di cui EX MINISTERO DEI TRASPORTI E DELLA NAVIGAZIONE	1.202	-77	1.126	1.126	-	952	952		
di cui EX MINISTERO DEI LAVORI PUBBLICI	0	0	0	0	0	0	0		
di cui EX MINISTERO DEL TESORO, DEL BILANCIO E DELLA P.E. - parte	0	0	0	0	0	0	0		
MINISTERO DELLE COMUNICAZIONI	8	-8	0	0	0	0	0		
MINISTERO DELLA DIFESA	49.473	-2	49.472	49.157	315	18.055	18.370		
MINISTERO DELLE POLITICHE AGRICOLE E FORESTALI	217	-2	215	215	0	124	124		
MINISTERO DELLE ATTIVITA' PRODUTTIVE	18.036	-6.599	11.437	11.437	0	7.434	7.434		
di cui EX MINISTERO DELL'INDUSTRIA, DEL COMMERCIO E DELL'ARTIGIANATO	18.036	-6.599	11.437	11.437	0	7.434	7.434		
di cui EX MINISTERO DEL COMMERCIO CON L'ESTERO	0	0	0	0	0	0	0		
di cui EX MINISTERO DEL LAVORO E DELLA PREVIDENZA SOCIALE - parte	0	0	0	0	0	0	0		
MINISTERO DELLA SALUTE	7.472	-4.559	2.912	2.901	11	0	11		

SEGUE ALLEGATO D	SVILUPPO PER MINISTERI E PER VOCI ECONOMICHE DEI RESIDUI PASSIVI AL 31 DICEMBRE 2001									
	(MILIONI DI LIRE)									
	RESIDUI PROVENIENTI DA ESERCIZI PRECEDENTI					RIMASTI DA PAGARE AL 31 DICEMBRE 2001 (E)	RESIDUI DI NUOVA FORMAZIONE (COMPETENZA 2001) (F)	TOTALE RESIDUI AL 31 DICEMBRE 2001 (G=E+F)		
	CONSISTENZA AL 1 GENNAIO 2001 (A)	VARIAZIONI (B)	ACCERTATI AL 31 DICEMBRE 2001 (C=A+B)	PAGATI NEL 2001 (D)						
INTERESSI PASSIVI E REDOITI DA CAPITALE	6.400.558	-476.011	5.924.527	5.558.993	365.533	5.018.530	5.384.063			
MINISTERO DELL'ECONOMIA E DELLE FINANZE di cui EX MINISTERO DEL TESORO, DEL BILANCIO E DELLA P.E.	6.304.937 5.507.420	-475.829 -172.599	5.829.107 5.355.021	5.546.899 5.206.533	282.209 128.487	4.939.459 4.461.453	5.221.768 4.589.941			
di cui EX PRESIDENZA	390	-182	207	157	50	0	50			
di cui EX MINISTERO DELLE FINANZE	797.517	-303.430	494.086	340.365	153.721	478.106	631.827			
MINISTERO PER I BENI E LE ATTIVITA' CULTURALI	20.114	0	20.114	8.757	11.358	11.860	23.218			
MINISTERO DELLA GIUSTIZIA	3.774	-72	3.702	2.509	1.193	7.788	8.981			
MINISTERO DEGLI AFFARI ESTERI	38	0	38	38	0	6	6			
MINISTERO DELL'ISTRUZIONE, DELLA UNIVERSITA' E DELLA RICERCA	274	-68	206	194	12	605	617			
di cui EX MINISTERO DELLA PUBBLICA ISTRUZIONE	256	-68	188	176	12	594	606			
di cui EX MINISTERO DELL'UNIVERSITA' E DELLA RICERCA SCIENTIFICA	18	-	18	18	0	11	11			
MINISTERO DELL'INTERNO	235	0	235	222	13	4.828	4.841			
MINISTERO DELL'AMBIENTE E DELLA TUTELA DEL TERRITORIO	0	0	0	0	0	0	0			
di cui EX MINISTERO DELL'AMBIENTE	0	0	0	0	0	0	0			
di cui EX MINISTERO DEI LAVORI PUBBLICI - parte	139	0	139	136	3	201	204			
MINISTERO DELLE INFRASTRUTTURE E DEI TRASPORTI	6	0	6	6	0	3	3			
di cui EX MINISTERO DEI TRASPORTI E DELLA NAVIGAZIONE	133	0	133	130	3	197	201			
di cui EX MINISTERO DEI LAVORI PUBBLICI	0	0	0	0	0	0	0			
di cui EX MINISTERO DEL TESORO, DEL BILANCIO E DELLA P.E. - parte	0	0	0	0	0	0	0			
MINISTERO DELLE COMUNICAZIONI	70.484	-31	70.484	166	246	53.470	123.954			
MINISTERO DELLA DIFESA	443	0	443	412	78	78	323			
MINISTERO DELLE POLITICHE AGRICOLE E FORESTALI	19	-9	10	10	0	8	8			
MINISTERO DELLE ATTIVITA' PRODUTTIVE	19	-9	10	10	0	8	8			
di cui EX MINISTERO DELL'INDUSTRIA, DEL COMMERCIO E DELL'ARTIGIANATO	0	0	0	0	0	0	0			
di cui EX MINISTERO DEL COMMERCIO CON L'ESTERO	0	0	0	0	0	0	0			
di cui EX MINISTERO DEL LAVORO E DELLA PREVIDENZA SOCIALE - parte	76	0	76	60	16	126	143			
MINISTERO DEL LAVORO E DELLE POLITICHE SOCIALI	76	0	76	60	16	126	143			
di cui EX MINISTERO DEL LAVORO E DELLA PREVIDENZA SOCIALE	76	0	76	60	16	126	142			

SEGUE ALLEGATO D		SVILUPPO PER MINISTERI E PER VOCI ECONOMICHE DEI RESIDUI PASSIVI AL 31 DICEMBRE 2001 (MILIONI DI LIRE)							
	RESIDUI PROVENIENTI DA ESERCIZI PRECEDENTI							RESIDUI DI NUOVA FORMAZIONE (COMPETENZA 2001) (F)	TOTALE RESIDUI AL 31 DICEMBRE 2001 (G=E+F)
	CONSISTENZA AL 1 GENNAIO 2001 (A)	VARIAZIONI (B)	ACCERTATI AL 31 DICEMBRE 2001 (C=A+B)	PAGATI NEL 2001 (D)	RIMASTI DA PAGARE AL 31 DICEMBRE 2001 (E)				
di cui EX MINISTERO DEL TESORO, DEL BILANCIO E DELLA P.E. - parte MINISTERO DELLA SALUTE	0	0	0	0	0	0	1	1	
	4	-3	2	2	0	0	0	0	

SEGUE ALLEGATO D		SVILUPPO PER MINISTERI E PER VOCI ECONOMICHE DEI RESIDUI PASSIVI AL 31 DICEMBRE 2001						
		(MILIONI DI LIRE)						
		RESIDUI PROVENIENTI DA ESERCIZI PRECEDENTI						
		CONSISTENZA AL 1 GENNAIO 2001 (A)	VARIAZIONI (B)	ACCERTATI AL 31 DICEMBRE 2001 (C=A+B)	PAGATI NEL 2001 (D)	RIMASTI DA PAGARE AL 31 DICEMBRE 2001 (E)	RESIDUI DI NUOVA FORMAZIONE (COMPETENZA 2001) (F)	TOTALE RESIDUI AL 31 DICEMBRE 2001 (G=E+F)
AMMORTAMENTI		140.062	0	140.062	0	140.062	300.000	440.062
MINISTERO DELL'ECONOMIA E DELLE FINANZE di cui EX MINISTERO DEL TESORO, DEL BILANCIO E DELLA P.E. di cui EX PRESIDENZA di cui EX MINISTERO DELLE FINANZE		140.062	0	140.062	0	140.062	300.000	440.062
		0	0	0	0	0	0	0
		0	0	0	0	0	0	0
		140.062	0	140.062	0	140.062	300.000	440.062

SEGUE ALLEGATO D	SVILUPPO PER MINISTERI E PER VOCI ECONOMICHE DEI RESIDUI PASSIVI AL 31 DICEMBRE 2001							RESIDUI DI NUOVA FORMAZIONE (COMPETENZA 2001) (F)	TOTALE RESIDUI AL 31 DICEMBRE 2001 (G=E+F)
	(MILIONI DI LIRE)								
	RESIDUI PROVENIENTI DA ESERCIZI PRECEDENTI							RIMASTI DA PAGARE AL 31 DICEMBRE 2001 (E)	
	CONSISTENZA AL 1 GENNAIO 2001 (A)	VARIAZIONI (B)	ACCERTATI AL 31 DICEMBRE 2001 (C=A+B)	PAGATI NEL 2001 (D)	RIMASTI DA PAGARE AL 31 DICEMBRE 2001 (E)		TOTALE RESIDUI AL 31 DICEMBRE 2001 (G=E+F)		
ALTRE USCITE CORRENTI	497.097	-65.101	431.996	376.190	55.807	808.126	863.933		
MINISTERO DELL'ECONOMIA E DELLE FINANZE di cui EX MINISTERO DEL TESORO, DEL BILANCIO E DELLA P.E.	289.691	-19.038	270.653	265.288	5.365	459.150	464.515		
di cui EX PRESIDENZA	277.467	-16.807	260.660	258.340	2.320	357.785	360.105		
di cui EX MINISTERO DELLE FINANZE	14.783	-9.954	4.829	2.597	2.232	41.365	43.617		
MINISTERO PER I BENI E LE ATTIVITA' CULTURALI	12.224	-2.231	9.993	6.949	3.045	101.365	104.410		
MINISTERO DELLA GIUSTIZIA	1.465	-77	1.387	1.184	203	1.250	1.453		
MINISTERO DEGLI AFFARI ESTERI	5.294	-1.341	3.953	1.681	2.273	674	2.947		
MINISTERO DELL'ISTRUZIONE, DELLA UNIVERSITA' E DELLA RICERCA	15.540	-298	15.243	13.740	1.502	18.990	20.492		
di cui EX MINISTERO DELLA PUBBLICA ISTRUZIONE	871	-36	834	794	40	1.306	1.346		
di cui EX MINISTERO DELL'UNIVERSITA' E DELLA RICERCA SCIENTIFICA	523	-36	487	447	40	1.259	1.299		
di cui EX MINISTERO DELL'UNIVERSITA' E DELLA RICERCA SCIENTIFICA	347	0	347	347	0	48	48		
MINISTERO DELL'INTERNO	4.871	-201	4.669	2.173	2.497	10.437	12.934		
MINISTERO DELL'AMBIENTE E DELLA TUTELA DEL TERRITORIO	39	-7	32	26	6	2.567	2.573		
di cui EX MINISTERO DELL'AMBIENTE	39	-7	32	26	6	2.567	2.573		
di cui EX MINISTERO DEI LAVORI PUBBLICI - parte	0	0	0	0	0	0	0		
MINISTERO DELLE INFRASTRUTTURE E DEI TRASPORTI	39.882	-21.276	18.605	12.359	6.246	157.436	163.683		
di cui EX MINISTERO DEI TRASPORTI E DELLA NAVIGAZIONE	23.593	-21.250	2.343	1.976	368	152.439	152.807		
di cui EX MINISTERO DEI LAVORI PUBBLICI	16.289	-26	16.262	10.383	5.879	4.993	10.872		
di cui EX MINISTERO DEL TESORO, DEL BILANCIO E DELLA P.E. - parte	0	0	0	0	0	4	4		
MINISTERO DELLE COMUNICAZIONI	64	-5	59	45	13	146	159		
MINISTERO DELLA DIFESA	35.768	-723	35.045	31.194	3.852	37.302	41.154		
MINISTERO DELLE POLITICHE AGRICOLE E FORESTALI	136	-1	135	103	32	429	462		
MINISTERO DELLE ATTIVITA' PRODUTTIVE di cui EX MINISTERO DELL'INDUSTRIA, DEL COMMERCIO E DELL'ARTIGIANATO	1.929	-116	1.813	1.813	0	637	637		
di cui EX MINISTERO DEL COMMERCIO CON L'ESTERO	1.929	-116	1.813	1.813	0	637	637		
di cui EX MINISTERO DEL LAVORO E DELLA PREVIDENZA SOCIALE - parte	0	0	0	0	0	0	0		
MINISTERO DEL LAVORO E DELLE POLITICHE SOCIALI	101.298	-21.955	79.344	45.690	33.654	66.962	100.616		
di cui EX MINISTERO DEL LAVORO E DELLA PREVIDENZA SOCIALE	1.101	-15	1.086	1.061	25	755	780		

SEGUE ALLEGATO D		SVILUPPO PER MINISTERI E PER VOCI ECONOMICHE DEI RESIDUI PASSIVI AL 31 DICEMBRE 2001						
MILIONI DI LIRE								
	RESIDUI PROVENIENTI DA ESERCIZI PRECEDENTI							
	CONSISTENZA AL 1 GENNAIO 2001 (A)	VARIAZIONI (B)	ACCERTATI AL 31 DICEMBRE 2001 (C=A+B)	PAGATI NEL 2001 (D)	RIMASTI DA PAGARE AL 31 DICEMBRE 2001 (E)	RESIDUI DI NUOVA FORMAZIONE (COMPETENZA 2001) (F)	TOTALE RESIDUI AL 31 DICEMBRE 2001 (G=E+F)	
di cui EX MINISTERO DEL TESORO, DEL BILANCIO E DELLA P.E. - parte MINISTERO DELLA SALUTE	100.197 249	-21.940 -26	78.257 223	44.628 100	33.629 123	66.207 50.840	99.836 50.964	

SEGRE ALLEGATO D	SVILUPPO PER MINISTERI E PER VOCI ECONOMICHE DEI RESIDUI PASSIVI AL 31 DICEMBRE 2001									
	MILIONI DI LIRE I									
	RESIDUI PROVENIENTI DA ESERCIZI PRECEDENTI									
	CONSISTENZA AL 1 GENNAIO 2001 (A)	VARIAZIONI (B)	ACCERTATI AL 31 DICEMBRE 2001 (C=A+B)	PAGATI NEL 2001 (D)	RIMASTI DA PAGARE AL 31 DICEMBRE 2001 (E)	RESIDUI DI NUOVA FORMAZIONE (COMPETENZA 2001) (F)	TOTALE RESIDUI AL 31 DICEMBRE 2001 (G=E+F)			
TITOLO II - SPESE IN CONTO CAPITALE	120.750.523	-3.325.678	117.424.845	38.579.260	78.845.584	52.233.082	131.078.667			
INVESTIMENTI FISSI LORDI E ACQUISTI DI TERRENI	18.009.770	-784.005	17.225.764	6.254.166	10.971.598	7.620.748	18.592.347			
MINISTERO DELL'ECONOMIA E DELLE FINANZE di cui EX MINISTERO DEL TESORO, DEL BILANCIO E DELLA P.E. di cui EX PRESIDENZA di cui EX MINISTERO DELLE FINANZE MINISTERO PER I BENI E LE ATTIVITA' CULTURALI	2.328.121 543.513 296.347 1.784.607 610.906	-113.299 -32.493 -2.166 -80.806 -14.118	2.214.822 511.020 294.181 1.703.802 596.789	1.172.352 192.564 94.344 979.788 369.695	1.042.469 318.456 199.837 724.014 227.094	564.032 358.146 92.453 205.887 710.125	1.606.502 676.601 292.290 929.900 937.219			
MINISTERO DELLA GIUSTIZIA	812.368	-106.439	705.930	238.433	467.497	516.613	984.110			
MINISTERO DEGLI AFFARI ESTERI	30.699	-67	30.632	13.360	17.271	23.064	40.335			
MINISTERO DELL'ISTRUZIONE, DELLA UNIVERSITA' E DELLA RICERCA	91.485	-	91.485	65.319	26.166	57.308	83.475			
di cui EX MINISTERO DELLA PUBBLICA ISTRUZIONE	84.616	-	84.616	58.501	26.115	51.044	77.159			
di cui EX MINISTERO DELL'UNIVERSITA' E DELLA RICERCA SCIENTIFICA	6.868	0	6.868	6.818	51	6.265	6.316			
MINISTERO DELL'INTERNO	1.570.552	-2.473	1.568.079	514.642	1.053.437	821.247	1.874.684			
MINISTERO DELL'AMBIENTE E DELLA TUTELA DEL TERRITORIO	1.940.359	-22.514	1.917.846	422.175	1.495.670	580.751	2.076.421			
di cui EX MINISTERO DELL'AMBIENTE di cui EX MINISTERO DEI LAVORI PUBBLICI - parte	606.125 1.334.234	-4.631 -17.882	601.494 1.316.352	139.358 282.817	462.136 1.033.535	277.045 303.706	759.181 1.337.241			
MINISTERO DELLE INFRASTRUTTURE E DEI TRASPORTI	5.889.586	-396.678	5.492.909	1.704.905	3.788.004	1.700.711	5.488.715			
di cui EX MINISTERO DEI TRASPORTI E DELLA NAVIGAZIONE	446.718	-11.435	435.283	131.209	304.074	109.892	413.967			
di cui EX MINISTERO DEI LAVORI PUBBLICI di cui EX MINISTERO DEL TESORO, DEL BILANCIO E DELLA P.E. - parte	5.442.864 4	-385.242 0	5.057.622 4	1.573.696 0	3.483.926 4	1.590.783 36	5.074.709 40			
MINISTERO DELLE COMUNICAZIONI	46.942	-332	46.610	27.112	19.499	52.396	71.894			
MINISTERO DELLA DIFESA	3.008.074	-28.029	2.980.045	1.278.568	1.701.477	1.688.364	3.389.841			
MINISTERO DELLE POLITICHE AGRICOLE E FORESTALI	1.576.735	-98.510	1.478.225	425.896	1.052.329	771.118	1.823.447			
MINISTERO DELLE ATTIVITA' PRODUTTIVE di cui EX MINISTERO DELL'INDUSTRIA, DEL COMMERCIO E DELL'ARTIGIANATO	19.654 16.032	-561 -538	19.093 15.494	5.177 4.192	13.916 11.302	4.130 2.948	18.046 14.249			
di cui EX MINISTERO DEL COMMERCIO CON L'ESTERO	3.448	-23	3.425	975	2.450	1.018	3.468			
di cui EX MINISTERO DEL LAVORO E DELLA PREVIDENZA SOCIALE - parte	174	0	174	9	165	165	329			

SEQUE ALLEGATO D	SVILUPPO PER MINISTERI E PER VOCI ECONOMICHE DEI RESIDUI PASSIVI AL 31 DICEMBRE 2001 (MILIONI DI LIRE)							RESIDUI OI NUOVA FORMAZIONE (COMPETENZA 2001) (F)	TOTALE RESIDUI AL 31 DICEMBRE 2001 (G=E+F)
	RESIDUI PROVENIENTI DA ESERCIZI PRECEDENTI								
	CONSISTENZA AL 1 GENNAIO 2001 (A)	VARIAZIONI (B)	ACCERTATI AL 31 DICEMBRE 2001 (C=A+B)	PAGATI NEL 2001 (D)	RIMASTI DA PAGARE AL 31 DICEMBRE 2001 (E)				
MINISTERO DEL LAVORO E DELLE POLITICHE SOCIALI di cui EX MINISTERO DEL LAVORO E DELLA PREVIDENZA SOCIALE di cui EX MINISTERO DEL TESORO, DEL BILANCIO E DELLA P.E. - parte MINISTERO DELLA SALUTE	83.055 83.055 0 1.233	-978 -978 0 -10	82.077 82.077 0 1.224	15.809 15.809 0 723	66.268 66.268 0 500		112.916 111.941 975 17.973	179.184 178.209 975 18.473	

SEGRE ALLEGATO D	SVILUPPO PER MINISTERI E PER VOCI ECONOMICHE DEI RESIDUI PASSIVI AL 31 DICEMBRE 2001									
	(MILIONI DI LIRE)									
	RESIDUI PROVENIENTI DA ESERCIZI PRECEDENTI						RIMASTI DA PAGARE AL 31 DICEMBRE 2001 (E)	RESIDUI DI NUOVA FORMAZIONE (COMPETENZA 2001) (F)	TOTALE RESIDUI AL 31 DICEMBRE 2001 (G=E+F)	
	CONSISTENZA AL 1 GENNAIO 2001 (A)	VARIAZIONI (B)	ACCERTATI AL 31 DICEMBRE 2001 (C=A+B)	PAGATI NEL 2001 (D)	PAGATI NEL 2001 (D)	PAGATI NEL 2001 (D)				
CONTRIBUTI AGLI INVESTIMENTI	69.147.156	-1.616.892	67.530.264	21.353.714	46.176.549	24.193.398	70.369.947			
MINISTERO DELL'ECONOMIA E DELLE FINANZE di cui EX MINISTERO DEL TESORO, DEL BILANCIO E DELLA P.E.	17.810.097	-399.186	17.410.911	4.123.193	13.287.717	4.324.749	17.612.466			
di cui EX PRESIDENZA	17.218.898	-399.186	16.819.711	3.924.717	12.894.995	4.224.749	17.119.743			
di cui EX MINISTERO DELLE FINANZE	468.323	-1.880	466.443	108.567	357.877	0	357.877			
di cui EX MINISTERO DEI BENI E LE ATTIVITA' CULTURALI	591.199	0	591.199	198.477	392.723	100.000	492.723			
MINISTERO PER I BENI E LE ATTIVITA' CULTURALI	1.481.334	-100.040	1.381.293	207.071	1.174.222	356.613	1.510.836			
MINISTERO DELL'ISTRUZIONE, DELLA UNIVERSITA' E DELLA RICERCA	3.724.810	-39.386	3.685.423	2.560.199	1.125.224	2.643.567	3.768.791			
di cui EX MINISTERO DELLA PUBBLICA ISTRUZIONE	0	0	0	0	0	0	0			
di cui EX MINISTERO DELL'UNIVERSITA' E DELLA RICERCA SCIENTIFICA	3.724.810	-39.386	3.685.423	2.560.199	1.125.224	2.643.567	3.768.791			
MINISTERO DELL'INTERNO	9.065.282	-534.529	8.530.754	1.981.916	6.548.838	1.286.759	7.835.597			
MINISTERO DELL'AMBIENTE E DELLA TUTELA DEL TERRITORIO	3.022.046	-44.489	2.977.557	1.333.327	1.644.230	1.330.160	2.974.390			
di cui EX MINISTERO DELL'AMBIENTE	2.184.812	-22.288	2.162.524	700.425	1.462.099	1.136.818	2.598.917			
di cui EX MINISTERO DEI LAVORI PUBBLICI - parte	837.233	-22.201	815.033	632.902	182.131	193.342	375.473			
MINISTERO DELLE INFRASTRUTTURE E DEI TRASPORTI	22.693.496	-81.125	22.612.371	6.743.503	15.869.068	9.054.551	24.923.619			
di cui EX MINISTERO DEI TRASPORTI E DELLA NAVIGAZIONE	1.541.809	-67.900	1.473.909	232.852	1.241.057	787.085	2.028.141			
di cui EX MINISTERO DEI LAVORI PUBBLICI	19.712.232	-13.225	19.699.007	6.064.432	13.634.575	8.067.965	21.702.541			
di cui EX MINISTERO DEL TESORO, DEL BILANCIO E DELLA P.E. - parte	1.439.655	0	1.439.655	446.219	993.436	199.501	1.192.937			
MINISTERO DELLA DIFESA	525	-89	436	0	436	89	525			
MINISTERO DELLE POLITICHE AGRICOLE E FORESTALI	1.736.376	-322.420	1.413.956	480.395	933.561	848.861	1.782.421			
MINISTERO DELLE ATTIVITA' PRODUTTIVE	425.094	-14.217	410.877	53.370	357.507	321.927	679.433			
di cui EX MINISTERO DELL'INDUSTRIA, DEL COMMERCIO E DELL'ARTIGIANATO	425.094	-14.217	410.877	53.370	357.507	321.927	679.433			
di cui EX MINISTERO DEL COMMERCIO CON L'ESTERO	0	0	0	0	0	0	0			
di cui EX MINISTERO DEL LAVORO E DELLA PREVIDENZA SOCIALE - parte	0	0	0	0	0	0	0			
MINISTERO DEL LAVORO E DELLE POLITICHE SOCIALI	7.633.144	-81.322	7.551.822	3.840.188	3.711.634	3.672.560	7.384.193			
di cui EX MINISTERO DEL LAVORO E DELLA PREVIDENZA SOCIALE	7.633.144	-81.322	7.551.822	3.840.188	3.711.634	3.672.560	7.384.193			
di cui EX MINISTERO DEL TESORO, DEL BILANCIO E DELLA P.E. - parte	0	0	0	0	0	0	0			
MINISTERO DELLA SALUTE	1.554.753	-90	1.554.663	50.552	1.524.112	373.563	1.897.675			

SEGUE ALLEGATO D	SVILUPPO PER MINISTERI E PER VOCI ECONOMICHE DEI RESIDUI PASSIVI AL 31 DICEMBRE 2001 (MILIONI DI LIRE)									
	RESIDUI PROVENIENTI DA ESERCIZI PRECEDENTI									
	CONSISTENZA AL 1 GENNAIO 2001 (A)	VARIAZIONI (B)	ACCERTATI AL 31 DICEMBRE 2001 (C=A+B)	PAGATI NEL 2001 (D)	RIMASTI DA PAGARE AL 31 DICEMBRE 2001 (E)	RESIDUI DI NUOVA FORMAZIONE (COMPETENZA 2001) (F)	TOTALE RESIDUI AL 31 DICEMBRE 2001 (G=E+F)			
CONTRIBUTI AGLI INVESTIMENTI AD IMPRESE	24.865.487	-679.315	24.186.171	8.489.289	15.696.882	12.585.845	28.282.727			
MINISTERO DELL'ECONOMIA E DELLE FINANZE di cui EX MINISTERO DEL TESORO, DEL BILANCIO E DELLA P.E.	3.772.180	-149.753	3.622.427	1.497.711	2.124.717	1.760.343	3.885.060			
di cui EX PRESIDENZA	3.772.176	-149.753	3.622.423	1.497.711	2.124.713	1.760.339	3.885.051			
di cui EX MINISTERO DELLE FINANZE MINISTERO PER I BENI E LE ATTIVITA' CULTURALI	352.594	-9.849	322.744	37.835	284.909	102.978	387.887			
di cui EX MINISTERO DELLE ATTIVITA' CULTURALI	117.934	-7.306	110.628	37.517	73.111	33.920	107.031			
MINISTERO DELL'ISTRUZIONE, DELLA UNIVERSITA' E DELLA RICERCA	4.441.601	-52.384	4.389.216	1.192.117	3.197.099	2.024.996	5.222.095			
di cui EX MINISTERO DELLA PUBBLICA ISTRUZIONE	0	0	0	0	0	48.405	48.405			
di cui EX MINISTERO DELL'UNIVERSITA' E DELLA RICERCA SCIENTIFICA	4.441.601	-52.384	4.389.216	1.192.117	3.197.099	1.976.591	5.173.690			
MINISTERO DELL'INTERNO	550	-100	450	0	450	0	450			
MINISTERO DELL'AMBIENTE E DELLA TUTELA DEL TERRITORIO	29.554	-8.276	21.279	8.657	12.621	2.194	14.816			
di cui EX MINISTERO DELL'AMBIENTE di cui EX MINISTERO DEI LAVORI PUBBLICI - parte	29.554	-8.276	21.279	8.657	12.621	2.194	14.816			
di cui EX MINISTERO DEI LAVORI PUBBLICI - parte	0	0	0	0	0	0	0			
MINISTERO DELLE INFRASTRUTTURE E DEI TRASPORTI	3.261.129	-134.256	3.126.873	984.890	2.141.983	1.328.851	3.470.835			
di cui EX MINISTERO DEI TRASPORTI E DELLA NAVIGAZIONE	2.521.090	2.797	2.523.887	768.700	1.755.187	1.016.424	2.771.611			
di cui EX MINISTERO DEI LAVORI PUBBLICI di cui EX MINISTERO DEL TESORO, DEL BILANCIO E DELLA P.E. - parte	740.039	-137.053	602.986	216.190	386.796	312.428	699.224			
di cui EX MINISTERO DEL TESORO, DEL BILANCIO E DELLA P.E. - parte	0	0	0	0	0	0	0			
MINISTERO DELLE COMUNICAZIONI	1.011.546	-61.940	969.606	281.399	688.207	415.200	1.103.407			
MINISTERO DELLE POLITICHE AGRICOLE E FORESTALI	11.641.338	-249.862	11.391.476	4.387.131	7.004.345	6.765.540	13.769.885			
di cui EX MINISTERO DELL'INDUSTRIA, DEL COMMERCIO E DELL'ARTIGIANATO	11.616.338	-249.862	11.366.476	4.387.131	6.979.345	6.740.540	13.719.885			
di cui EX MINISTERO DEL COMMERCIO CON L'ESTERO	25.000	0	25.000	0	25.000	25.000	50.000			
di cui EX MINISTERO DEL LAVORO E DELLA PREVIDENZA SOCIALE - parte	0	0	0	0	0	0	0			
MINISTERO DEL LAVORO E DELLE POLITICHE SOCIALI	589.455	-35.439	554.016	99.868	454.148	0	454.148			
di cui EX MINISTERO DEL LAVORO E DELLA PREVIDENZA SOCIALE	589.655	-35.439	554.216	99.868	454.348	0	454.348			
di cui EX MINISTERO DEL TESORO, DEL BILANCIO E DELLA P.E. - parte	0	0	0	0	0	0	0			

SEQUE ALLEGATO 0		SVILUPPO PER MINISTERI E PER VOCI ECONOMICHE DEI RESIDUI PASSIVI AL 31 DICEMBRE 2001 (MILIONI DI LIRE)							RESIDUI DI NUOVA FORMAZIONE (COMPETENZA 2001) (F)	TOTALE RESIDUI AL 31 DICEMBRE 2001 (G=E+F)
		RESIDUI PROVENIENTI DA ESERCIZI PRECEDENTI								
		CONSISTENZA AL 1 GENNAIO 2001 (A)	VARIAZIONI (B)	ACCERTATI AL 31 DICEMBRE 2001 (C=A+B)	PAGATI NEL 2001 (D)	RIMASTI DA PAGARE AL 31 DICEMBRE 2001 (E)				
CONTRIBUTI AGLI INVESTIMENTI A FAMIGLIE E ISTITUZIONI SOCIALI PRIVATE		291.703	-50.378	241.325	153.256	88.069	232.965	321.034		
MINISTERO DELL'ECONOMIA E DELLE FINANZE di cui EX MINISTERO DEL TESORO, DEL BILANCIO E DELLA P.E.		78.084	-49.675	28.409	10.003	18.406	180	18.586		
di cui EX PRESIDENZA		78.084	-49.675	28.409	10.003	18.406	0	18.406		
di cui EX MINISTERO DELLE FINANZE		0	0	0	0	0	180	180		
MINISTERO PER I BENI E LE ATTIVITA' CULTURALI		183.420	-703	182.717	125.029	57.689	214.092	271.781		
MINISTERO DELL'ISTRUZIONE, DELLA UNIVERSITA' E DELLA RICERCA		3.000	0	3.000	3.000	0	0	0		
di cui EX MINISTERO DELLA PUBBLICA ISTRUZIONE		0	0	0	0	0	0	0		
di cui EX MINISTERO DELL'UNIVERSITA' E DELLA RICERCA SCIENTIFICA		3.000	0	3.000	3.000	0	0	0		
MINISTERO DELL'INTERNO		0	0	0	0	0	0	0		
MINISTERO DELLE INFRASTRUTTURE E DEI TRASPORTI		26.977	-	26.977	15.003	11.974	18.498	30.472		
di cui EX MINISTERO DEI TRASPORTI E DELLA NAVIGAZIONE		0	0	0	0	0	0	0		
di cui EX MINISTERO DEI LAVORI PUBBLICI		26.977	-	26.977	15.003	11.974	18.498	30.472		
di cui EX MINISTERO DEL TESORO, DEL BILANCIO E DELLA P.E. - parte		0	0	0	0	0	0	0		
MINISTERO DELLA DIFESA		222	0	222	222	0	196	196		

SEGUE ALLEGATO D	SVILUPPO PER MINISTERI E PER VOCI ECONOMICHE DEI RESIDUI PASSIVI AL 31 DICEMBRE 2001							RESIDUI DI NUOVA FORMAZIONE (COMPETENZA 2001) (F)	TOTALE RESIDUI AL 31 DICEMBRE 2001 (G=E+F)
	(MILIONI DI LIRE)								
	RESIDUI PROVENIENTI DA ESERCIZI PRECEDENTI							RIMASTI DA PAGARE AL 31 DICEMBRE 2001 (E)	
	CONSISTENZA AL 1 GENNAIO 2001 (A)	VARIAZIONI (B)	ACCERTATI AL 31 DICEMBRE 2001 (C=A+B)	PAGATI NEL 2001 (D)	PAGATI DA PAGARE AL 31 DICEMBRE 2001 (E)				
CONTRIBUTI AGLI INVESTIMENTI A ESTERO	197.576	-1.496	196.080	151.129	44.952		200.064	245.016	
MINISTERO DELL'ECONOMIA E DELLE FINANZE di cui EX MINISTERO DEL TESORO, DEL BILANCIO E DELLA P.E.	123.083	-81	123.002	100.291	22.711		160.791	183.502	
di cui EX PRESIDENZA	0	0	0	0	0		0	0	
di cui EX MINISTERO DELLE FINANZE	0	0	0	0	0		0	0	
MINISTERO DELLA GIUSTIZIA	13.500	0	13.500	7.395	6.105		0	6.105	
MINISTERO DELL'ISTRUZIONE, DELLA UNIVERSITA' E DELLA RICERCA	529	-62	467	0	467		474	941	
di cui EX MINISTERO DELLA PUBBLICA ISTRUZIONE	0	0	0	0	0		0	0	
di cui EX MINISTERO DELL'UNIVERSITA' E DELLA RICERCA SCIENTIFICA	529	-62	467	0	467		474	941	
MINISTERO DELLA DIFESA	6.315	0	6.315	6.315	0		6.315	6.315	
MINISTERO DELLE ATTIVITA' PRODUTTIVE	54.149	-1.352	52.796	37.127	15.670		32.483	48.153	
di cui EX MINISTERO DELL'INDUSTRIA, DEL COMMERCIO E DELL'ARTIGIANATO	0	0	0	0	0		0	0	
di cui EX MINISTERO DEL COMMERCIO CON L'ESTERO	54.149	-1.352	52.796	37.127	15.670		32.483	48.153	
di cui EX MINISTERO DEL LAVORO E DELLA PREVIDENZA SOCIALE - parte	0	0	0	0	0		0	0	

SEGUE ALLEGATO D	SVILUPPO PER MINISTERI E PER VOCI ECONOMICHE DEI RESIDUI PASSIVI AL 31 DICEMBRE 2001 (MILIONI DI LIRE)							RESIDUI DI NUOVA FORMAZIONE (COMPETENZA 2001) (F)	TOTALE RESIDUI AL 31 DICEMBRE 2001 (G=E+F)
	RESIDUI PROVENIENTI DA ESERCIZI PRECEDENTI								
	CONSISTENZA AL 1 GENNAIO 2001 (A)	VARIAZIONI (B)	ACCERTATI AL 31 DICEMBRE 2001 (C=A+B)	PAGATI NEL 2001 (D)	RIMASTI DA PAGARE AL 31 DICEMBRE 2001 (E)				
ALTRI TRASFERIMENTI IN CONTO CAPITALE	5.397.457	-50.950	5.346.507	1.096.993	4.249.514		6.102.318	10.351.832	
MINISTERO DELL'ECONOMIA E DELLE FINANZE di cui EX MINISTERO DEL TESORO, DEL BILANCIO E DELLA P.E.	5.394.499	-50.915	5.343.584	1.095.909	4.247.675		6.087.410	10.335.085	
di cui EX PRESIDENZA	5.394.499	-50.915	5.343.584	1.095.909	4.247.675		6.087.410	10.335.085	
di cui EX MINISTERO DELLE FINANZE	1.529.491	-6.141	1.523.349	696.864	826.486		1.099.667	1.926.153	
MINISTERO PER I BENI E LE ATTIVITA' CULTURALI	0	0	0	0	0		0	0	
MINISTERO DELL'AMBIENTE E DELLA TUTELA DEL TERRITORIO	1.624	-2	1.622	0	1.622		1.000	2.622	
di cui EX MINISTERO DELL'AMBIENTE	0	0	0	0	0		0	0	
di cui EX MINISTERO DEI LAVORI PUBBLICI	0	0	0	0	0		0	0	
- parte	0	0	0	0	0		0	0	
MINISTERO DELLE INFRASTRUTTURE E DEI TRASPORTI	1.120	-32	1.087	1.071	17		7.642	7.659	
di cui EX MINISTERO DEI TRASPORTI E DELLA NAVIGAZIONE	1.027	0	1.027	1.027	-		-	-	
di cui EX MINISTERO DEI LAVORI PUBBLICI	93	-32	61	44	17		7.642	7.659	
di cui EX MINISTERO DEL TESORO, DEL BILANCIO E DELLA P.E. - parte	0	0	0	0	0		0	0	
MINISTERO DELLE COMUNICAZIONI	0	0	0	0	0		6.000	6.000	
MINISTERO DELLE POLITICHE AGRICOLE E FORESTALI	214	0	214	14	200		166	366	
MINISTERO DELLE ATTIVITA' PRODUTTIVE	0	0	0	0	0		0	0	
di cui EX MINISTERO DELL'INDUSTRIA, DEL COMMERCIO E DELL'ARTIGIANATO	0	0	0	0	0		0	0	
di cui EX MINISTERO DEL COMMERCIO CON L'ESTERO	0	0	0	0	0		0	0	
di cui EX MINISTERO DEL LAVORO E DELLA PREVIDENZA SOCIALE - parte	0	0	0	0	0		0	0	

SEQUE ALLEGATO D	SVILUPPO PER MINISTERI E PER VOCI ECONOMICHE DEI RESIDUI PASSIVI AL 31 DICEMBRE 2001 (MILIONI DI LIRE)							RESIDUI DI NUOVA FORMAZIONE (COMPETENZA 2001) (F)	TOTALE RESIDUI AL 31 DICEMBRE 2001 (G=E+F)
	RESIDUI PROVENIENTI DA ESERCIZI PRECEDENTI								
	CONSISTENZA AL 1 GENNAIO 2001 (A)	VARIAZIONI (B)	ACCERTATI AL 31 DICEMBRE 2001 (C=A+B)	PAGATI NEL 2001 (D)	RIMASTI DA PAGARE AL 31 DICEMBRE 2001 (E)				
ACQUISIZIONI DI ATTIVITA' FINANZIARIE	2.841.376	-142.642	2.698.734	1.080.712	1.618.021		1.297.744	2.915.765	
MINISTERO DELL'ECONOMIA E DELLE FINANZE di cui EX MINISTERO DEL TESORO, DEL BILANCIO E DELLA P.E.	1.941.859	-22.137	1.919.722	1.080.712	839.009		808.044	1.647.054	
di cui EX PRESIDENZA	0	0	0	0	0		0	0	
di cui EX MINISTERO DELLE FINANZE	0	0	0	0	0		0	0	
MINISTERO DELLE INFRASTRUTTURE E DEI TRASPORTI	899.517	-120.505	779.012	0	779.012		478.500	1.257.512	
di cui EX MINISTERO DEI TRASPORTI E DELLA NAVIGAZIONE	899.517	-120.505	779.012	0	779.012		478.500	1.257.512	
di cui EX MINISTERO DEI LAVORI PUBBLICI	0	0	0	0	0		0	0	
di cui EX MINISTERO DEL TESORO, DEL BILANCIO E DELLA P.E. - parte	0	0	0	0	0		0	0	
MINISTERO DELLE ATTIVITA' PRODUTTIVE	0	0	0	0	0		11.200	11.200	
di cui EX MINISTERO DELL'INDUSTRIA, DEL COMMERCIO E DELL'ARTIGIANATO	0	0	0	0	0		11.200	11.200	
di cui EX MINISTERO DEL COMMERCIO CON L'ESTERO	0	0	0	0	0		0	0	
di cui EX MINISTERO DEL LAVORO E DELLA PREVIDENZA SOCIALE - parte	0	0	0	0	0		0	0	

SEGUE ALLEGATO D	SVILUPPO PER MINISTERI E PER VOCI ECONOMICHE DEI RESIDUI PASSIVI AL 31 DICEMBRE 2001 (MILIONI DI LIRE)							RESIDUI DI NUOVA FORMAZIONE (COMPETENZA 2001) (F)	TOTALE RESIDUI AL 31 DICEMBRE 2001 (G=E+F)
	RESIDUI PROVENIENTI DA ESERCIZI PRECEDENTI								
	CONSISTENZA AL 1 GENNAIO 2001 (A)	VARIAZIONI (B)	ACCERTATI AL 31 DICEMBRE 2001 (C=A+B)	PAGATI NEL 2001 (D)	RIMASTI DA PAGARE AL 31 DICEMBRE 2001 (E)				
TITOLO III - RIMBORSO PASSIVITA' FINANZIARIE	9.753.123	-12.227	9.740.896	7.378.096	2.362.800	5.262.644	5.262.644	7.625.444	
RIMBORSO PASSIVITA' FINANZIARIE	9.753.123	-12.227	9.740.896	7.378.096	2.362.800	5.262.644	5.262.644	7.625.444	
MINISTERO DELL'ECONOMIA E DELLE FINANZE di cui EX MINISTERO DEL TESORO, DEL BILANCIO E DELLA P.E. di cui EX PRESIDENZA di cui EX MINISTERO DELLE FINANZE MINISTERO PER I BENI E LE ATTIVITA' CULTURALI	9.738.031 0 0 15.091	-12.227 0 0 -	9.725.804 0 0 15.091	7.367.323 7.367.323 0 10.773	2.358.482 2.358.482 0 4.318	5.251.871 5.251.871 0 10.773	5.251.871 5.251.871 0 10.773	7.610.352 7.610.352 0 15.091	
TOTALE GENERALE	256.485.054	-4.633.368	251.851.686	121.110.982	130.740.703	131.003.060	131.003.060	261.743.763	

ALLEGATO E		ANALISI FUNZIONALE DELLE SPESE FINALI (MILIONI DI LIRE)								
FUNZIONI OBIETTIVO	CONSISTENZA AL 31-12-2000		VARIAZIONI		ACCERTATI AL 1-1-2001		IMPEGNI (D)	PAGAMENTI (E)	RESIDUI AL 31-12-2001 (F)	ECONOMIE O MAGGIORI SPESE (G=E+F-C)
	PREVISIONI iniziali (A)		(B)	PREVISIONI definitive (C=A+B)						
1. SERVIZI GENERALI DELLE PUBBLICHE AMMINISTRAZIONI	RS CP CS	97.947.084 333.850.577 350.797.475	-3.456.190 55.638.372 65.947.196	94.490.895 389.488.949 416.744.670	379.724.387	41.555.450 335.740.942 377.296.372	48.919.829 43.983.445	4.015.635 9.764.562 39.448.298		
1.1. ORGANI ESECUTIVI E LEGISLATIVI, ATTIVITA' FINANZIARIE E FISCALI E AFFARI ESTERI	RS CP CS	19.356.038 77.033.143 75.704.005	333.217 18.090.805 26.044.607	19.689.255 95.123.948 101.748.612	94.293.283	9.403.218 83.211.971 92.615.189	8.402.563 11.081.311	1.883.473 830.665 9.133.422		
1.1.1. ORGANI ESECUTIVI E LEGISLATIVI	RS CP CS	343.823 4.915.565 4.919.887	- 698.131 745.159	343.824 5.613.696 5.665.026	5.602.350	283.752 4.798.317 5.082.069	40.572 804.033	19.500 11.346 582.956		
1.1.1.1. ORGANI COSTITUZIONALI	RS CP CS	25.009 2.495.237 2.495.238	- 106.106 131.115	25.010 2.601.343 2.626.352	2.601.425	25.189 2.600.274 2.625.463	- 1.151	+180 +82 889		
1.1.1.2. ORGANI A RILEVANZA COSTITUZIONALE	RS CP CS	278.424 1.651.700 1.635.675	- 842.905 821.782	278.424 2.474.604 2.457.456	2.470.474	229.985 1.687.184 1.917.169	34.271 783.290	14.167 4.131 540.287		
1.1.1.3. COMMISSARIATI DI GOVERNO	RS CP CS	7.169 28.424 28.611	- 6.912 11.905	7.169 35.336 40.516	28.596	3.693 22.002 25.695	2.177 6.594	1.300 6.741 14.822		
1.1.1.4. SUPPORTO ALL'ATTIVITA' OI GOVERNO	RS CP CS	8.824 - -	- 3.111 12.331	8.824 3.111 12.331	3.111	6.331 455 6.786	454 2.656	2.040 - 5.545		
1.1.1.5. SICUREZZA DELLO STATO	RS CP CS	5.043 751.000 751.010	- -286.920 -276.967	5.043 464.080 474.043	464.080	3.716 459.667 463.384	1.327 4.413	- - 10.660		
1.1.1.91. ONERI INDIVISIBILI E NON ECC.	RS CP CS	19.353 9.203 9.353	- 26.018 44.973	19.353 35.221 54.327	34.665	14.838 28.735 43.573	2.342 5.930	2.174 557 10.754		
1.1.2. AFFARI FINANZIARI E FISCALI	RS CP CS	18.578.011 69.331.676 67.988.607	327.971 17.096.987 24.860.011	18.905.982 86.428.663 92.848.618	85.779.972	8.886.525 75.807.102 84.693.627	8.198.728 9.972.870	1.820.730 648.691 8.154.992		

ALLEGATO E		ANALISI FUNZIONALE DELLE SPESE FINALI							ECONOMIE O MAGGIORI SPESE (G=E+F-C)
		(MILIONI DI LIRE)							
FUNZIONI OBIETTIVO	CONSISTENZA AL 31-12-2000		VARIAZIONI (B)	ACCERTATI AL 1-1-2001		IMPEGNI (D)	PAGAMENTI (E)	RESIDUI AL 31-12-2001 (F)	
	PREVISIONI iniziali (A)	PREVISIONI definitive (C=A+B)		PREVISIONI definitive (C=A+B)					
1.1.2.1. PROGRAMMAZIONE ECONOMICO FINANZIARIA	RS CP CS	2.003.356 16.055.515 16.041.363	227.723 -147.481 220.941	2.231.079 15.908.035 16.262.504	15.867.934	489.366 15.495.037 15.984.403	1.460.103 372.897 277.902	281.611 40.101 277.902	
1.1.2.2. COESIONE E RIEQUILIBRIO TERRITORIALE	RS CP CS	4.483.272 4.558.148 3.208.207	737.731 -1.217.889 1.606.574	5.221.003 3.340.259 4.814.781	3.263.927	1.839.109 613.388 2.452.497	3.381.770 2.650.539	123 76.332 2.362.283	
1.1.2.3. BILANCIO E RENDICONTO GENERALE ECC.	RS CP CS	2.597 35.029 35.347	419 5.770 7.062	3.016 40.800 42.409	36.370	897 35.308 36.205	811 1.063	1.308 4.429 6.204	
1.1.2.4. VIGILANZA SULLA SPESA PUBBLICA	RS CP CS	1.857 26.980 27.553	335 6.436 7.191	2.192 33.416 34.744	30.829	904 29.728 30.631	244 1.102	1.045 2.586 4.113	
1.1.2.7. EMISSIONE E GESTIONE DEL DEBITO PUBBLICO	RS CP CS	100 2.346 2.362	30 568 646	130 2.914 3.008	2.694	17 2.662 2.679	43 32	70 220 330	
1.1.2.8. GESTIONE E DIMISSIONE DI ENTI E DI IMPRESE	RS CP CS	816.988 1.457.583 1.457.600	91 -143.424 538.649	817.079 1.314.159 1.996.250	1.280.941	679.671 612.347 1.292.018	137.277 668.594	130 33.219 704.232	
1.1.2.21. GESTIONE DEI TRIBUTI	RS CP CS	639.594 301.118 301.152	58.576 271.542 412.442	698.170 572.660 713.595	562.521	316.421 260.307 576.728	365.751 302.214	15.997 10.139 136.866	
1.1.2.22. PREVENZIONE E REPRESSIONE DELLE ECC.	RS CP CS	1.297.875 2.482.263 2.482.343	41.360 923.313 1.171.589	1.339.235 3.405.576 3.653.932	3.321.093	403.375 2.645.860 3.049.235	940.685 675.233	+4.825 84.482 604.697	
1.1.2.23. SERVIZI AI CITTADINI, ALLE IMPRESE ED ECC.	RS CP CS	104.301 40.432 40.452	17.483 7.625 56.712	121.784 48.057 97.164	40.403	54.598 20.385 74.983	74.442 20.018	+7.256 7.655 22.182	
1.1.2.24. FUNZIONE GIURISDIZIONALE TRIBUTARIA	RS CP CS	127.913 184.500 184.500	753 78.110 81.702	128.666 262.610 266.202	217.610	90.567 55.260 145.826	35.830 162.350	2.269 45.000 120.376	

ALLEGATO E		ANALISI FUNZIONALE DELLE SPESE FINALI (MILIONI DI LIRE)							ECONOMIE O MAGGIORI SPESE (G+E+F-C)
FUNZIONI OBIETTIVO		CONSISTENZA AL 31-12-2000 PREVISIONI iniziali (A)	VARIAZIONI (B)	ACCERTATI AL 1-1-2001 PREVISIONI definitive (C+A+B)	IMPEGNI (D)	PAGAMENTI (E)	RESIDUI AL 31-12-2001 (F)		
1.1.2.25.	FONDI DESTINATI A FAMIGLIE ED IMPRESE ECC.	RS CP CS	-	5.673.451 16.181.825 18.336.755	58.361.543	3.516.267 54.225.641 57.741.908	810.894 4.115.902	1.346.290 302.092 3.056.707	
1.1.2.91.	ONERI INDIVISIBILI E NON ECC.	RS CP CS	-756.531 1.130.592 2.419.747	2.670.178 2.856.542 4.165.614	2.814.106	1.495.332 1.811.181 3.306.513	990.877 1.002.925	183.969 42.436 859.101	
1.1.3.	AFFARI ESTERI	RS CP CS	434.203 2.785.902 2.795.511	5.246 295.686 439.457	439.449 3.081.588 3.234.968	232.941 2.606.552 2.839.493	163.264 304.408	43.244 170.628 395.475	
1.1.3.1.	CERIMONIALE	RS CP CS	1.170 10.131 10.131	- 4.624 5.639	1.170 14.754 15.770	1.086 10.438 11.523	78 410	6 3.907 4.247	
1.1.3.2.	POLITICA ESTERA E SICUREZZA INTERNAZIONALE	RS CP CS	229.701 1.408.040 1.408.252	706 135.476 188.550	230.407 1.541.515 1.596.782	103.727 1.344.524 1.448.252	109.267 155.972	17.413 41.019 148.530	
1.1.3.3.	POLITICHE MIGRATORIE E SOCIALI	RS CP CS	42.923 538.971 539.154	- 12.810 21.680	42.923 551.781 560.834	23.110 509.977 533.087	14.089 28.219	5.725 13.585 27.747	
1.1.3.4.	PROMOZIONE SCAMBI SOCIO-CULTURALI	RS CP CS	51.670 205.893 213.952	828 24.717 48.608	52.499 230.610 262.560	23.896 178.735 202.632	19.347 34.862	9.256 17.013 59.929	
1.1.3.5.	CRISI INTERNAZIONALI	RS CP CS	2.217 4.400 4.400	- 2.560 4.577	2.217 6.960 8.977	2.146 5.739 7.885	61 1.221	10 - 1.092	
1.1.3.6.	SUPPORTO ECC.	RS CP CS	342 456 456	- - 342	342 456 798	342 - 342	- 456	- - 456	
1.1.3.91.	ONERI INDIVISIBILI E NON ECC.	RS CP CS	106.178 618.012 619.166	3.711 117.500 170.081	109.890 735.512 789.247	78.634 557.139 635.773	20.422 83.269	10.834 95.104 153.474	

ALLEGATO E		ANALISI FUNZIONALE DELLE SPESE FINALI (MILIONI DI LIRE)							ECONOMIE O MAGGIORI SPESE (G=E+F-C)
		CONSISTENZA AL 31-12-2000 PREVISIONI iniziali (A)	VARIAZIONI (B)	ACCERTATI AL 1-1-2001 PREVISIONI definitive (C=A+B)	IMPEGNI (D)	PAGAMENTI (E)	RESIDUI AL 31-12-2001 (F)		
FUNZIONI OBIETTIVO									
1.2.	AIUTI ECONOMICI INTERNAZIONALI	RS	1.518.552	-58	1.518.494	882.070	563.532	72.892	
	CP		987.130	1.832.725	2.819.855	1.978.393	836.359	5.103	
	CS		1.357.576	2.052.733	3.410.309	2.860.463		549.846	
1.2.1.	AIUTI ECONOMICI AI PAESI IN VIA DI SVILUPPO ED IN TRANSIZIONE	RS	444.238	-66	444.172	189.626	185.227	69.320	
	CP		362.412	79.399	441.811	198.749	241.584	1.478	
	CS		565.762	106.394	672.155	388.375		283.781	
1.2.1.1.	COOPERAZIONE BILATERALE	RS	444.238	-66	444.172	189.626	185.227	69.320	
	CP		362.412	79.399	441.811	198.749	241.584	1.478	
	CS		565.762	106.394	672.155	388.375		283.781	
1.2.2.	AIUTI ECONOMICI EROGATI ATTRAVERSO ORGANISMI INTERNAZIONALI	RS	1.074.314	7	1.074.322	692.444	378.304	3.573	
	CP		624.719	1.753.325	2.378.044	1.779.644	594.774	3.625	
	CS		791.814	1.946.339	2.738.153	2.472.089		266.065	
1.2.2.1.	COOPERAZIONE MULTILATERALE	RS	1.074.314	7	1.074.322	692.444	378.304	3.573	
	CP		624.719	1.753.325	2.378.044	1.779.644	594.774	3.625	
	CS		791.814	1.946.339	2.738.153	2.472.089		266.065	
1.3.	SERVIZI GENERALI	RS	3.425.554	632.316	4.057.870	1.664.799	2.091.739	301.332	
	CP		14.176.049	1.329.511	15.505.561	12.185.707	3.191.426	128.428	
	CS		16.176.412	-553.476	15.622.936	13.850.506		1.772.430	
1.3.1.	SERVIZI GENERALI DEL PERSONALE	RS	183.940	10.971	194.911	100.596	35.560	58.756	
	CP		313.243	-68.111	245.132	232.315	27.521	+14.704	
	CS		314.644	80.146	394.789	332.911		61.879	
1.3.1.1.	RECLUTAMENTO NELLE ECC.	RS	19	-	19	11	7	-	
	CP		2	27	30	24	2	3	
	CS		6	39	46	35		10	
1.3.1.3.	TRATTAMENTO GIURIDICO ED ECONOMICO ECC.	RS	458	-	458	115	-	344	
	CP		-	-	-	-	-	-	
	CS		-	723	723	115	-	608	
1.3.1.91.	ONERI INDIVISIBILI E NON ECC.	RS	183.463	10.971	194.434	100.470	35.552	58.412	
	CP		313.241	-68.138	245.102	232.291	27.519	+14.708	
	CS		314.637	79.384	394.021	332.761		61.260	

ALLEGATO E		ANALISI FUNZIONALE DELLE SPESE FINALI (MILIONI DI LIRE)							
FUNZIONI OBIETTIVO	CONSISTENZA AL 31-12-2000		VARIAZIONI (B)	ACCERTATI AL 1-1-2001		IMPEGNI (D)	PAGAMENTI (E)	RESIDUI AL 31-12-2001 (F)	ECONOMIE O MAGGIORI SPESE (G=E+F-C)
	PREVISIONI iniziali (A)	PREVISIONI definitive (C+A+B)		PREVISIONI definitive (C+A+B)	PREVISIONI definitive (C+A+B)				
1.3.3. SERVIZI STATISTICI	RS	240.308	-	240.308	505.000	505.000	240.106	-	202
	CP	505.000	-	505.000	505.308	505.000	257.500	247.500	-
	CS	505.000	308	505.308			497.606		7.702
1.3.3.1. SISTEMA STATISTICO NAZIONALE	RS	240.308	-	240.308	505.000	505.000	240.106	-	202
	CP	505.000	-	505.000	505.308	505.000	257.500	247.500	-
	CS	505.000	308	505.308			497.606		7.702
1.3.4. ALTRI SERVIZI	RS	3.001.306	621.364	3.622.650	14.755.429	14.612.296	1.324.097	2.056.179	242.374
	CP	13.357.806	1.597.623	14.955.429	14.722.838	14.612.296	11.695.892	2.916.404	143.133
	CS	15.356.769	-633.930	14.722.838			13.019.989		1.702.849
1.3.4.1. MONETAZIONE	RS	62.723	50	62.773	1.452.430	1.396.692	177	61.446	1.150
	CP	641.577	810.853	1.452.430	985.395	1.396.692	454.962	941.730	55.738
	CS	641.604	343.789	985.395			455.139		530.254
1.3.4.2. PREVENZIONE E REPRESSIONE DELLE ATTIVITA' ECC.	RS	8.667	449	9.116	16.823	10.936	7.789	1.089	238
	CP	5.220	6.918	12.138	16.823	10.936	7.094	3.842	1.202
	CS	5.220	11.603	16.823			14.882		1.940
1.3.4.3. TUTELA DEGLI INTERESSI ECONOMICI E ECC.	RS	30.714	30.850	61.563	7.345	7.304	19.768	39.243	2.552
	CP	5.293	2.053	7.345	70.552	7.304	6.047	1.257	41
	CS	5.938	64.614	70.552			25.815		44.737
1.3.4.5. SERVIZI DI CASSA	RS	2.269	-	2.269	1.507.581	1.506.703	2.268	-	1
	CP	1.297.787	209.794	1.507.581	1.507.810	1.506.703	1.504.645	2.058	878
	CS	1.297.787	210.023	1.507.810			1.506.913		897
1.3.4.6. SERVIZI PER LE AMMINISTRAZIONI PUBBLICHE	RS	53.863	2.296	56.159	143.721	136.921	32.203	21.153	2.802
	CP	136.646	7.074	143.721	172.798	136.921	112.023	24.899	6.800
	CS	137.197	35.601	172.798			144.226		28.572
1.3.4.7. ECC.	RS	1.616	-	1.616	1.778.500	1.777.795	1.333	112	171
	CP	1.749.855	28.645	1.778.500	1.779.069	1.777.795	1.776.550	1.245	705
	CS	1.749.855	29.214	1.779.069			1.777.883		1.186
1.3.4.8. INFRASTRUTTURE SEDI DI UFFICI PUBBLICI	RS	1.903.363	36.038	1.939.401	1.048.443	1.042.094	702.458	1.109.221	127.722
	CP	1.044.833	3.610	1.048.443	1.085.560	1.042.094	178.778	863.316	6.349
	CS	1.027.524	58.036	1.085.560			881.236		204.325

ALLEGATO E		ANALISI FUNZIONALE DELLE SPESE FINALI (MILIONI DI LIRE)							ECONOMIE O MAGGIORI SPESE (G=E+F-C)
		CONSISTENZA AL 31-12-2000 PREVISIONI iniziali (A)	VARIAZIONI (B)	ACCERTATI AL 1-1-2001 PREVISIONI definitive (C=A+B)	IMPEGNI (D)	PAGAMENTI (E)	RESIDUI AL 31-12-2001 (F)		
FUNZIONI OBIETTIVO									
1.3.4.9.	ALTRE ATTIVITA' OIRETTE E SERVIZI DI SUPPORTO ECC.	RS CP CS	25.553 153.821 153.831	1.305 17.282 24.884	26.855 171.102 178.715	162.855	7.939 153.361 161.299	17.112 9.494	1.805 8.247 17.416
1.3.4.16.	CERTIFICAZIONI E GARANZIE IN MATERIA DI ECC.	RS CP CS	1.079 12.165 12.165	35 1.291 1.429	1.114 13.455 13.594	12.087	1.120 11.494 12.614	164 594	+170 1.368 980
1.3.4.17.	PAGAMENTI	RS CP CS	45.434 68.808 70.122	- 3.759 -11.726	45.434 72.567 58.396	72.510	11.307 31.110 42.417	33.627 41.400	499 56 15.979
1.3.4.91.	ONERI INDIVISIBILI E NON ECC.	RS CP CS	866.027 8.241.803 10.255.526	550.323 306.364 -1.401.398	1.416.349 8.548.147 8.854.129	8.486.398	537.735 7.459.829 7.997.564	773.011 1.026.569	105.603 61.749 856.565
1.4.	RICERCA DI BASE	RS CP CS	7.366.779 4.974.524 5.913.308	70.139 1.125.398 1.187.861	7.436.918 6.099.922 7.101.169	5.946.205	3.278.424 1.950.902 5.229.327	4.072.649 3.995.302	85.844 153.718 1.871.843
1.4.1.	RICERCA DI BASE	RS CP CS	7.366.779 4.974.524 5.913.308	70.139 1.125.398 1.187.861	7.436.918 6.099.922 7.101.169	5.946.205	3.278.424 1.950.902 5.229.327	4.072.649 3.995.302	85.844 153.718 1.871.843
1.4.1.51.	PROGRAMMAZIONE E COORDINAMENTO DELLA ECC.	RS CP CS	7.763 202.673 202.678	- 26.034 31.568	7.763 228.708 234.246	227.818	4.664 224.934 229.598	2.177 2.884	922 890 4.648
1.4.1.52.	POTENZIAMENTO DELLE ATTIVITA' DI RICERCA	RS CP CS	7.355.335 4.759.615 5.698.391	70.139 1.098.266 1.153.136	7.425.474 5.857.881 6.851.527	5.706.541	3.271.784 1.715.806 4.987.590	4.069.173 3.990.735	84.516 151.340 1.863.937
1.4.1.91.	ONERI INDIVISIBILI E NON ECC.	RS CP CS	3.681 12.236 12.240	- 1.098 3.157	3.681 13.334 15.396	11.846	1.976 10.162 12.138	1.299 1.684	406 1.488 3.258
1.6.	SERVIZI PUBBLICI GENERALI NON ALTRIMENTI CLASSIFICABILI	RS CP CS	7.225.918 31.883.512 46.892.191	-4.623.558 -24.901.795 -34.772.551	2.602.359 6.981.717 12.119.640	3.819.898	94.870 1.229.542 1.324.412	1.827.936 2.590.357	679.554 3.161.818 10.795.228

ALLEGATO E		ANALISI FUNZIONALE DELLE SPESE FINALI (MILIONI DI LIRE)																		
		FUNZIONI OBIETTIVO		CONSISTENZA AL 31-12-2000		VARIAZIONI		ACCERTATI AL 1-1-2001		IMPEGNI		PAGAMENTI		RESIDUI AL 31-12-2001		ECONOMIE O MAGGIORI SPESE				
		PREVISIONI iniziali (A)		(B)		PREVISIONI definitive (C=A+B)		(D)		(E)		(F)		(G=E+F-C)						
1.6.1.	SERVIZI PUBBLICI GENERALI NON ALTRIMENTI CLASSIFICABILI	RS	7.225.918	-4.623.558	2.602.359	3.819.898	94.870	1.827.936	679.554	CP	31.883.512	-24.901.795	6.981.717	2.590.357	3.161.818	CS	46.892.191	-34.772.551	12.119.640	10.795.228
1.6.1.1.	SERVIZI ELETTORALI	RS	21.217	583	21.800	816.251	10.535	8.836	2.429	CP	55.276	763.883	819.160	799.251	2.909	CS	61.781	771.864	833.644	23.858
1.6.1.2.	DIRITTI POLITICI E CIVILI	RS	-	-	-	140.000	140.000	-	-	CP	-	140.000	140.000	19.193	-	CS	-	140.000	140.000	-
1.6.1.3.	RAPPORTI CON ENTI TERRITORIALI	RS	1.624	469	2.093	17.462	1.522	357	214	CP	16.175	3.478	19.653	14.678	2.191	CS	16.178	4.023	20.201	4.001
1.6.1.4.	FONDI DI RISERVA E SPECIALI	RS	6.928.539	-4.640.616	2.287.922	2.406.048	5.079	1.691.843	591.000	CP	31.198.061	-25.698.262	5.499.799	2.406.048	3.093.751	CS	46.199.060	-35.681.813	10.517.246	10.512.167
1.6.1.5.	SOSTEGNO AL GARANTE PER LA TUTELA ECC.	RS	1	-	1	22.022	-	-	1	CP	22.019	5	22.024	22.021	2	CS	22.019	5	22.024	3
1.6.1.6.	INFORMAZIONE E COMUNICAZIONE ISTITUZIONALE	RS	45	-	45	-	-	-	45	CP	-	-	-	-	-	CS	-	-	-	45
1.6.1.9.	POLITICHE PER LE PARI OPPORTUNITA'	RS	8.429	400	8.829	23.543	6.575	1.189	1.065	CP	10.000	13.587	23.587	9.774	44	CS	10.000	22.416	32.416	16.068
1.6.1.91.	ONERI INDIVISIBILI E NON ECC.	RS	266.064	15.605	281.668	394.573	71.160	125.710	84.799	CP	581.981	-124.487	457.495	364.623	62.922	CS	583.154	-19.091	564.062	128.280
1.7.	TRANSAZIONI RELATIVE AL DEBITO PUBBLICO	RS	3.145.800	24	3.145.824	128.898.871	2.586.949	558.487	388	CP	127.901.109	6.071.185	133.972.293	126.230.384	5.073.423	CS	127.901.280	6.933.756	134.835.036	6.017.703

ALLEGATO E		ANALISI FUNZIONALE DELLE SPESE FINALI							
		(MILIONI DI LIRE)							
FUNZIONI OBIETTIVO	CONSISTENZA AL 31-12-2000		VARIAZIONI (B)	ACCERTATI AL 1-1-2001		IMPEGNI (D)	PAGAMENTI (E)	RESIDUI AL 31-12-2001 (F)	ECONOMIE O MAGGIORI SPESE (G=E+F-C)
	PREVISIONI iniziali (A)	PREVISIONI definitive (C=A+B)		PREVISIONI definitive (C=A+B)	PREVISIONI definitive (C=A+B)				
1.7.1. TRANSAZIONI RELATIVE AL DEBITO PUBBLICO	RS CP CS	3.145.800 127.901.109 127.901.280	24 6.071.185 6.933.756	3.145.824 133.972.293 134.835.036	128.898.871	2.586.949 126.230.384 128.817.333	558.487 2.668.487	388 5.073.423 6.017.703	
1.7.1.1. ONERI DEL DEBITO PUBBLICO	RS CP CS	3.145.800 127.901.109 127.901.280	24 6.071.185 6.933.756	3.145.824 133.972.293 134.835.036	128.898.871	2.586.949 126.230.384 128.817.333	558.487 2.668.487	388 5.073.423 6.017.703	
1.8. TRASFERIMENTI A CARATTERE GENERALE TRA DIVERSI LIVELLI DI AMMINISTRAZIONE	RS CP CS	55.908.444 76.895.109 76.852.702	131.731 52.090.544 65.054.267	56.040.176 128.985.653 141.906.969	128.574.247	23.645.100 108.954.043 132.599.143	31.402.924 19.620.204	992.152 411.406 9.307.825	
1.8.1. TRASFERIMENTI A CARATTERE GENERALE TRA DIVERSI LIVELLI DI ECC.	RS CP CS	55.908.444 76.895.109 76.852.702	131.731 52.090.544 65.054.267	56.040.176 128.985.653 141.906.969	128.574.247	23.645.100 108.954.043 132.599.143	31.402.924 19.620.204	992.152 411.406 9.307.825	
1.8.1.1. TRASFERIMENTI AGLI ENTI TERRITORIALI	RS CP CS	55.908.444 76.895.109 76.852.702	131.731 52.090.544 65.054.267	56.040.176 128.985.653 141.906.969	128.574.247	23.645.100 108.954.043 132.599.143	31.402.924 19.620.204	992.152 411.406 9.307.825	
2. DIFESA	RS CP CS	18.120.830 29.525.838 29.974.473	-36.442 3.475.026 4.205.727	18.084.388 33.000.865 34.180.200	32.719.619	7.058.551 24.048.294 31.106.845	10.515.664 8.671.325	510.173 281.246 3.073.356	
2.1. DIFESA MILITARE	RS CP CS	11.957.596 24.472.309 24.491.745	-285 2.993.924 3.078.966	11.957.311 27.466.232 27.570.711	27.221.460	5.340.951 21.134.442 26.475.393	6.237.205 6.087.018	379.156 244.772 1.095.318	
2.1.1. DIFESA MILITARE	RS CP CS	11.957.596 24.472.309 24.491.745	-285 2.993.924 3.078.966	11.957.311 27.466.232 27.570.711	27.221.460	5.340.951 21.134.442 26.475.393	6.237.205 6.087.018	379.156 244.772 1.095.318	
2.1.1.1. PREDISPOSIZIONE DELLO STRUMENTO MILITARE	RS CP CS	560.648 925.635 925.635	123 164.289 217.405	560.771 1.089.924 1.143.040	1.074.029	246.368 803.863 1.050.230	279.926 270.167	34.478 15.895 92.810	
2.1.1.2. APPORTAMENTO FORZE TERRESTRI	RS CP CS	3.796.044 9.434.640 9.435.640	-2.978 1.403.394 1.190.976	3.793.066 10.838.033 10.626.616	10.730.275	1.724.892 8.509.138 10.234.029	1.941.661 2.221.137	126.514 107.758 392.587	

ALLEGATO E		ANALISI FUNZIONALE DELLE SPESE FINALI							ECONOMIE O MAGGIORI SPESE (G=E+F-C)
		(MILIONI DI LIRE)							
FUNZIONI OBIETTIVO	CONSISTENZA AL 31-12-2000		VARIAZIONI (B)	ACCERTATI AL 1-1-2001	IMPEGNI (D)	PAGAMENTI (E)	RESIDUI AL 31-12-2001 (F)		
	PREVISIONI iniziali (A)	PREVISIONI definitive (C=A+B)							
2.1.1.5. APPORTAMENTO FORZE MARITIME	RS	2.761.371	2.511	2.763.882	1.262.696	1.401.816	99.370		
	CP	5.210.170	460.787	5.670.957	4.351.089	1.511.932	7.936		
	CS	5.210.170	630.502	5.840.673	5.663.021	5.613.785	226.888		
2.1.1.4. APPORTAMENTO FORZE AEREE	RS	4.565.351	-703	4.564.648	1.876.962	2.576.645	111.041		
	CP	7.318.895	708.910	8.027.805	6.050.329	1.929.388	48.087		
	CS	7.318.895	779.744	8.098.639	7.979.718	7.927.291	171.348		
2.1.1.5. SICUREZZA MILITARE	RS	41.868	2	41.870	33.865	7.100	905		
	CP	348.834	230.466	579.300	554.669	22.068	2.562		
	CS	351.834	243.523	595.357	588.534	6.823	6.823		
2.1.1.91. ONERI INDIVISIBILI E NON ECC.	RS	232.315	759	233.074	196.168	30.057	6.849		
	CP	1.234.135	26.079	1.260.214	865.354	332.326	62.534		
	CS	1.249.572	16.814	1.266.386	1.061.523	204.863	204.863		
2.2. DIFESA CIVILE	RS	5.476.213	-36.194	5.440.020	1.391.689	3.921.369	126.962		
	CP	4.500.735	484.627	4.985.362	2.647.181	2.302.328	35.853		
	CS	4.929.933	1.075.334	6.005.266	4.038.869	1.966.397	1.966.397		
2.2.1. DIFESA CIVILE	RS	5.476.213	-36.194	5.440.020	1.391.689	3.921.369	126.962		
	CP	4.500.735	484.627	4.985.362	2.647.181	2.302.328	35.853		
	CS	4.929.933	1.075.334	6.005.266	4.038.869	1.966.397	1.966.397		
2.2.1.1. INTERVENTI PER PUBBLICHE CALAMITA'	RS	5.419.905	-36.200	5.383.704	1.373.829	3.907.483	102.392		
	CP	4.224.636	467.975	4.692.611	2.373.529	2.286.358	32.723		
	CS	4.650.701	1.015.638	5.666.339	3.747.358	1.918.981	1.918.981		
2.2.1.5. VOLONTARIATO DI PROTEZIONE CIVILE	RS	10.530	-	10.530	2.268	4.311	3.951		
	CP	5.057	6.488	11.545	6.932	3.653	960		
	CS	5.435	15.466	20.901	9.199	11.701	11.701		
2.2.1.91. ONERI INDIVISIBILI E NON ECC.	RS	45.778	7	45.785	15.592	9.575	20.619		
	CP	271.042	10.164	281.206	286.720	12.317	2.170		
	CS	273.797	44.229	318.027	282.312	35.715	35.715		
2.4. RICERCA E SVILUPPO PER LA DIFESA	RS	687.020	37	687.057	325.911	357.090	4.055		
	CP	552.795	-3.525	549.270	266.671	281.979	620		
	CS	552.795	51.428	604.223	592.583	11.640	11.640		

ALLEGATO E		ANALISI FUNZIONALE DELLE SPESE FINALI							ECONOMIE O MAGGIORI SPESE (G=E+F-C)
		MILIONI DI LIRE							
FUNZIONI OBIETTIVO	CONSISTENZA AL 31-12-2000		VARIAZIONI (B)	ACCERTATI AL 1-1-2001		IMPEGNI (D)	PAGAMENTI (E)	RESIDUI AL 31-12-2001 (F)	
	PREVISIONI iniziali (A)			PREVISIONI definitive (C=A+B)					
2.4.1. RICERCA E SVILUPPO PER LA DIFESA	RS	687.020	37	687.057	548.650	325.911	357.090	4.055	
	CP	552.795	-3.525	549.270		266.671	281.979	620	
	CS	552.795	51.428	604.223		592.583		11.640	
2.4.1.51. RICERCA PER LA DIFESA	RS	687.020	37	687.057	548.650	325.911	357.090	4.055	
	CP	552.795	-3.525	549.270		266.671	281.979	620	
	CS	552.795	51.428	604.223		592.583		11.640	
3. ORDINE PUBBLICO E SICUREZZA	RS	7.254.162	11.694	7.265.857	38.261.873	4.066.161	3.214.230	+14.535	
	CP	36.402.240	3.070.253	39.472.493		33.520.467	4.741.406	1.210.621	
	CS	36.527.526	4.645.525	41.173.051		37.586.628		3.586.423	
3.1. SERVIZI DI POLIZIA	RS	3.426.116	6.959	3.433.075	23.401.264	1.617.588	1.680.286	135.200	
	CP	21.548.911	2.312.555	23.861.466		21.448.499	1.952.765	460.202	
	CS	21.585.551	3.030.271	24.615.822		23.066.087		1.549.735	
3.1.1. SERVIZI DI POLIZIA	RS	3.426.116	6.959	3.433.075	23.401.264	1.617.588	1.680.286	135.200	
	CP	21.548.911	2.312.555	23.861.466		21.448.499	1.952.765	460.202	
	CS	21.585.551	3.030.271	24.615.822		23.066.087		1.549.735	
3.1.1.1. PROGRAMMAZIONE E COORDINAMENTO FORZE DI POLIZIA	RS	16.581	-	16.581	19.188	7.550	8.909	141	
	CP	16.708	2.494	19.202		10.489	8.698	15	
	CS	16.549	2.765	19.314		18.020		1.295	
3.1.1.2. CONTROLLO DEL TERRITORIO	RS	1.137.599	24	1.137.623	6.968.547	521.487	571.529	44.606	
	CP	6.357.407	705.271	7.062.678		6.334.863	633.684	94.131	
	CS	6.364.132	770.035	7.134.167		6.856.350		277.817	
3.1.1.3. CONTRASTO ALLA CRIMINALITA' ORGANIZZATA ECC.	RS	414.638	16	414.654	5.918.019	164.747	229.938	19.969	
	CP	5.504.945	445.735	5.950.680		5.713.027	204.992	32.661	
	CS	5.504.364	544.076	6.048.460		5.877.774		170.686	
3.1.1.4. TUTELA DELL'ORDINE PUBBLICO	RS	225.088	3	225.091	2.754.894	123.980	90.586	10.525	
	CP	2.457.121	287.175	2.744.297		2.581.959	152.935	9.402	
	CS	2.458.051	304.229	2.762.280		2.705.939		56.341	
3.1.1.5. SICUREZZA DEMOCRATICA	RS	13.435	-	13.435	94.460	11.618	1.782	36	
	CP	-	94.460	94.460		85.990	8.470	-	
	CS	4.010	96.415	100.425		97.608		2.817	

ALLEGATO E		ANALISI FUNZIONALE DELLE SPESE FINALI (MILIONI DI LIRE)							ECONOMIE O MAGGIORI SPESE (G=E+F-C)
		CONSISTENZA AL 31-12-2000 PREVISIONI iniziali (A)	VARIAZIONI (B)	ACCERTATI AL 1-1-2001 PREVISIONI definitive (C+A+B)	IMPEGNI (D)	PAGAMENTI (E)	RESIDUI AL 31-12-2001 (F)		
FUNZIONI OBIETTIVO									
3.1.1.6. INFRASTRUTTURE PER ORDINE E SICUREZZA ECC.	RS CP CS	499.126 90.093 90.732	41 37.585 171.005	499.167 127.678 261.737	125.578	112.471 52.631 165.101	571.650 72.947	15.046 2.100 96.636	
3.1.1.91. ONERI INDIVISIBILI E NON ECC.	RS CP CS	1.119.649 7.122.637 7.147.692	6.876 739.835 1.141.746	1.126.525 7.862.472 8.289.438	7.540.579	675.755 6.669.540 7.345.295	405.893 871.039	44.877 321.893 944.143	
3.2. SERVIZI ANTINCENDIO	RS CP CS	631.360 2.831.126 2.898.416	4.708 206.412 464.756	636.068 3.037.538 3.363.172	2.973.318	494.105 2.544.045 3.038.150	231.933 429.273	+89.969 64.219 325.022	
3.2.1. SERVIZI ANTINCENDIO	RS CP CS	631.360 2.831.126 2.898.416	4.708 206.412 464.756	636.068 3.037.538 3.363.172	2.973.318	494.105 2.544.045 3.038.150	231.933 429.273	+89.969 64.219 325.022	
3.2.1.1. PREVENZIONE	RS CP CS	60.936 112.457 137.642	38 7.740 31.221	60.974 120.197 168.863	118.275	47.234 99.944 147.179	18.538 18.330	+4.798 1.922 21.684	
3.2.1.2. SOCCORSO	RS CP CS	501.705 2.401.923 2.441.734	610 147.976 340.060	502.315 2.549.899 2.781.795	2.510.983	384.389 2.143.914 2.528.302	198.946 367.069	+81.020 38.916 253.492	
3.2.1.91. ONERI INDIVISIBILI E NON ECC.	RS CP CS	68.720 316.746 319.040	4.060 50.696 93.475	72.779 367.442 412.515	344.061	62.482 300.187 362.668	14.449 43.874	+4.151 23.381 49.846	
3.3. TRIBUNALI	RS CP CS	1.737.028 6.639.643 6.638.420	1 274.461 528.153	1.737.029 6.914.104 7.166.573	6.903.055	1.442.770 5.502.040 6.944.810	486.398 1.401.015	+192.139 11.049 221.763	
3.3.1. TRIBUNALI	RS CP CS	1.737.028 6.639.643 6.638.420	1 274.461 528.153	1.737.029 6.914.104 7.166.573	6.903.055	1.442.770 5.502.040 6.944.810	486.398 1.401.015	+192.139 11.049 221.763	
3.3.1.1. GIUSTIZIA CIVILE E PENALE	RS CP CS	1.116.497 2.879.558 2.844.387	- 70.086 138.683	1.116.497 2.949.644 2.983.070	3.094.612	910.579 2.193.358 3.103.937	291.742 901.254	+85.824 +144.968 +120.867	

ALLEGATO E		ANALISI FUNZIONALE DELLE SPESE FINALI (MILIONI DI LIRE)									
		CONSISTENZA AL 31-12-2000		VARIAZIONI		ACCERTATI AL 1-1-2001		IMPEGNI (D)	PAGAMENTI (E)	RESIDUI AL 31-12-2001 (F)	ECONOMIE O MAGGIORI SPESE (G=E+F-C)
FUNZIONI OBIETTIVO		PREVISIONI iniziali (A)		(B)		PREVISIONI definitive (C=A+B)					
3.3.1.2.	GIUSTIZIA MINORILE	RS	977	-	-	977	16.689	1.981	102	+1.106	
		CP	20.409	1.259	1.259	21.668		15.090	1.598	4.980	
		CS	20.419	1.475	1.475	21.892		17.071		4.820	
3.3.1.3.	ATTIVITA' DI POLIZIA PRESSO L'AUTORITA' ECC.	RS	60	1	1	61	145.620	61	-	-	
		CP	132.433	13.351	13.351	145.784		145.577	43	164	
		CS	132.433	13.411	13.411	145.844		145.638		206	
3.3.1.4.	INFRASTRUTTURE PER LA GIUSTIZIA	RS	110	-	-	110	3.709	110	-	-	
		CP	40.000	-	-	40.000		1.885	1.824	36.291	
		CS	40.000	-	-	40.000		1.995		38.005	
3.3.1.5.	INFRASTRUTTURE PER LA GIUSTIZIA MINORILE	RS	27.917	-	-	27.917	14.784	5.369	20.373	2.175	
		CP	14.862	276	276	15.138		5.092	9.692	354	
		CS	14.862	276	276	15.138		10.461		4.678	
3.3.1.91.	ONERI INDIVISIBILI E NON ECC.	RS	591.467	-	-	591.467	3.627.641	524.670	174.181	+107.584	
		CP	3.552.380	189.489	189.489	3.741.869		3.141.038	486.603	114.228	
		CS	3.586.319	374.310	374.310	3.960.629		3.665.708		294.921	
3.4.	CARCERI	RS	1.459.453	26	26	1.459.480	4.983.730	511.589	815.534	132.357	
		CP	5.382.075	276.790	276.790	5.658.864		4.025.475	958.254	675.135	
		CS	5.404.623	622.268	622.268	6.026.891		4.537.064		1.489.827	
3.4.1.	CARCERI	RS	1.459.453	26	26	1.459.480	4.983.730	511.589	815.534	132.357	
		CP	5.382.075	276.790	276.790	5.658.864		4.025.475	958.254	675.135	
		CS	5.404.623	622.268	622.268	6.026.891		4.537.064		1.489.827	
3.4.1.1.	AMMINISTRAZIONE PENITENZIARIA	RS	339.694	-	-	339.694	911.202	145.205	155.251	39.237	
		CP	913.208	15.058	15.058	928.266		686.861	224.341	17.064	
		CS	917.473	81.494	81.494	998.966		832.066		166.900	
3.4.1.2.	PREVENZIONE DEVIANZA E ECC.	RS	37.000	-	-	37.000	185.569	22.419	4.559	10.022	
		CP	187.413	18.841	18.841	206.255		163.812	21.757	20.686	
		CS	196.377	37.492	37.492	233.869		186.231		47.638	
3.4.1.3.	INFRASTRUTTURE PENITENZIARIE	RS	647.603	54	54	647.656	408.146	178.726	442.473	26.458	
		CP	440.908	9.340	9.340	450.248		60.353	347.793	42.102	
		CS	441.292	83.475	83.475	524.767		239.079		285.687	

ALLEGATO E		ANALISI FUNZIONALE DELLE SPESE FINALI							ECONOMIE O MAGGIORI SPESE (G=E+F-C)
		(MILIONI DI LIRE)							
FUNZIONI OBIETTIVO	CONSISTENZA AL 31-12-2000		VARIAZIONI (B)	ACCERTATI AL 1-1-2001		IMPEGNI (D)	PAGAMENTI (E)	RESIDUI AL 31-12-2001 (F)	
	PREVISIONI iniziali (A)			PREVISIONI definitive (C=A+B)					
3.4.1.4. INFRASTRUTTURE PER I SERVIZI MINORILI	RS	43.425	-	43.425	21.384	7.812	33.875	1.738	
	CP	21.700	369	22.069		7.809	13.575	685	
	CS	21.700	369	22.069		15.621		6.448	
3.4.1.91. ONERI INDIVISIBILI E NON ECC.	RS	391.752	-27	391.704	3.457.429	157.427	179.376	54.902	
	CP	3.818.845	233.182	4.052.027		3.106.641	350.788	594.598	
	CS	3.827.781	419.440	4.247.221		3.264.067		983.153	
3.5. RICERCA E SVILUPPO CONNESSI ALL'ORDINE PUBBLICO E SICUREZZA	RS	205	-	205	505	110	79	16	
	CP	486	36	522		408	98	16	
	CS	516	77	593		517		76	
3.5.1. RICERCA E SVILUPPO CONNESSI ALL'ORDINE PUBBLICO E SICUREZZA	RS	205	-	205	505	110	79	16	
	CP	486	36	522		408	98	16	
	CS	516	77	593		517		76	
3.5.1.51. RICERCA IN MATERIA PENALE E CRIMINOLOGICA	RS	205	-	205	505	110	79	16	
	CP	486	36	522		408	98	16	
	CS	516	77	593		517		76	
4. AFFARI ECONOMICI	RS	55.811.052	3.174.142	58.985.194	108.570.903	20.408.501	36.276.195	2.500.498	
	CP	103.096.954	11.090.081	114.187.035		78.860.228	29.710.675	5.616.132	
	CS	104.186.049	12.578.406	116.764.455		99.268.729		17.495.726	
4.1. AFFARI GENERALI ECONOMICI, COMMERCIALI E DEL LAVORO	RS	10.606.222	819.412	11.425.634	55.963.406	4.388.328	6.116.292	921.014	
	CP	56.982.426	1.921.102	58.903.527		51.823.364	4.140.043	2.940.121	
	CS	57.629.140	3.301.440	60.930.580		56.211.692		4.718.888	
4.1.1. AFFARI GENERALI ECONOMICI E COMMERCIALI	RS	5.773.788	534.505	6.308.293	39.763.796	1.764.789	4.368.972	174.532	
	CP	40.694.153	1.587.852	42.282.005		38.146.816	1.616.980	2.518.209	
	CS	40.635.521	2.764.748	43.400.269		39.911.605		3.488.664	
4.1.1.1. POLITICA ECONOMICA IN AMBITO ECC.	RS	131.440	14	131.454	746.341	16.885	111.851	2.718	
	CP	829.258	-79.190	750.068		228.397	517.944	3.726	
	CS	831.525	-32.285	799.239		245.283		553.957	
4.1.1.2. ATTUAZIONE E COORDINAMENTO DELLA ECC.	RS	939.903	3	939.906	1.502.169	403.505	522.042	14.359	
	CP	1.232.405	308.916	1.541.321		1.278.340	223.829	39.152	
	CS	1.157.008	710.054	1.867.062		1.681.844		185.218	

ALLEGATO E		ANALISI FUNZIONALE DELLE SPESE FINALI (MILIONI DI LIRE)									
		FUNZIONI OBIETTIVO		CONSISTENZA AL 31-12-2000		VARIAZIONI		ACCERTATI AL 1-1-2001		IMPEGNI (D)	PAGAMENTI (E)
		PREVISIONI iniziali (A)		(B)		PREVISIONI definitive (C=A+B)		(D)	(E)	(F)	(G=E+F-C)
4.1.1.5. PROGRAMMAZIONE E COORDINAMENTO IN MATERIA DI ECC.	RS	455	-	455	122	7.460	455	7.460	122	327	6
	CP	7.138		8.908	6.624		8.908		6.624	836	1.448
	CS	7.142		8.875	6.747		8.875		6.747		2.129
4.1.1.4. POLITICA ECONOMICA IN AMBITO ECC.	RS	3.008.509	95	3.008.604	7.757	29.374.677	3.008.604	29.374.677	7.757	3.000.111	736
	CP	30.930.919	761.960	31.692.878	29.266.853		31.692.878		29.266.853	107.824	2.318.202
	CS	30.931.438	769.562	31.701.000	29.274.610		31.701.000		29.274.610		2.426.390
4.1.1.5. SETTORE ASSICURATIVO	RS	195	-	195	174	2.251	195	2.251	174	3	17
	CP	1.898	379	2.278	2.020		2.278		2.020	231	27
	CS	1.899	398	2.296	2.195		2.296		2.195		102
4.1.1.6. VIGILANZA SUGLI OPERATORI E SUI MERCATI ECC.	RS	285.914	76	285.990	286.227	495.685	285.990	495.685	286.227	1.561	201
	CP	668.609	28.595	697.204	449.662		697.204		449.662	46.023	201.520
	CS	668.650	67.598	736.248	733.889		736.248		733.889		2.358
4.1.1.7. SETTORE DEL COMMERCIO E DEI SERVIZI	RS	556.225	146.051	702.276	265.817	552.118	702.276	552.118	265.817	421.503	14.956
	CP	333.047	222.086	555.103	143.861		555.103		143.861	408.256	2.985
	CS	333.048	94.862	427.909	409.679		427.909		409.679		18.230
4.1.1.8. BANCHE ED ISTITUTI DI CREDITO	RS	152.265	1	152.265	72.263	138.603	152.265	138.603	72.263	1	80.002
	CP	117.886	20.752	138.638	70.358		138.638		70.358	68.245	35
	CS	117.886	93.016	210.902	142.621		210.902		142.621		68.281
4.1.1.9. TUTELA DEL MERCATO E DEI CONSUMATORI	RS	9.661	-	9.661	5.072	21.477	9.661	21.477	5.072	3.388	1.202
	CP	16.411	6.501	22.912	10.162		22.912		10.162	11.315	1.435
	CS	17.713	12.722	30.436	15.234		30.436		15.234		15.202
4.1.1.10. METEOROLOGIA, IDROGRAFIA E CARTOGRAFIA	RS	88.006	500	88.506	37.689	134.514	88.506	134.514	37.689	48.923	1.894
	CP	61.200	75.493	136.693	103.594		136.693		103.594	30.919	2.180
	CS	70.892	116.097	186.989	141.283		186.989		141.283		45.706
4.1.1.91. ONERI INDIVISIBILI E NON ECC.	RS	601.217	387.765	988.981	671.277	6.788.502	988.981	6.788.502	671.277	259.262	58.443
	CP	6.495.383	240.619	6.736.002	6.586.944		6.736.002		6.586.944	201.558	+52.500
	CS	6.498.320	930.992	7.429.312	7.258.221		7.429.312		7.258.221		171.092
4.1.2. AFFARI GENERALI DEL LAVORO	RS	4.832.434	284.907	5.117.340	2.623.539	16.199.611	5.117.340	16.199.611	2.623.539	1.747.320	746.482
	CP	16.288.272	333.250	16.621.522	13.676.548		16.621.522		13.676.548	2.523.062	421.912
	CS	16.993.619	536.692	17.530.311	16.500.087		17.530.311		16.500.087		1.230.224

ALLEGATO E		ANALISI FUNZIONALE DELLE SPESE FINALI (MILIONI DI LIRE)							
FUNZIONI OBIETTIVO	CONSISTENZA AL 31-12-2000		VARIAZIONI (B)	ACCERTATI AL 1-1-2001		IMPEGNI (D)	PAGAMENTI (E)	RESIDUI AL 31-12-2001 (F)	ECONOMIE O MAGGIORI SPESE (G=E+F-C)
	PREVISIONI iniziali (A)	PREVISIONI definitive (C+A+B)		PREVISIONI definitive (C+A+B)					
4.1.2.1. SOSTEGNO AL MERCATO DEL LAVORO	RS CP CS	4.386.352 15.954.924 16.644.290	317.438 314.710 367.986	4.703.790 16.269.634 17.012.276	15.869.980	2.571.929 13.451.939 16.023.369	1.559.994 2.418.541	571.867 399.654 988.907	
4.1.2.2. RAPPORTI CON LE PARTI SOCIALI	RS CP CS	1.345 2.129 2.136	- 715 868	1.345 2.843 3.003	2.240	457 1.746 2.202	525 494	363 604 801	
4.1.2.3. TUTELA DELLE CONDIZIONI DI LAVORO	RS CP CS	60.076 37.711 39.738	10 3.857 4.812	60.085 41.569 44.549	37.961	5.875 11.270 17.145	28.274 26.691	25.936 3.607 27.404	
4.1.2.5. POLITICA COOPERATIVA	RS CP CS	281.491 10.368 21.331	1 62.951 193.490	281.492 73.319 214.820	52.769	16.982 21.997 38.979	127.679 30.771	136.831 20.550 175.841	
4.1.2.91. ONERI INDIVISIBILI E NON ECC.	RS CP CS	103.170 283.140 286.125	-32.542 -48.983 -30.463	70.628 234.157 255.663	256.661	28.296 190.096 218.392	30.868 46.565	11.485 +2.504 37.271	
4.2. AGRICOLTURA, SILVICOLTURA, PESCA E CACCIA	RS CP CS	4.646.735 2.980.322 4.846.150	19.079 2.578.043 3.057.688	4.665.814 5.558.365 7.903.838	5.482.889	1.374.755 3.105.219 4.479.975	2.771.147 2.377.670	519.912 75.475 3.423.863	
4.2.1. AGRICOLTURA	RS CP CS	4.099.242 2.568.450 4.389.749	18.925 2.501.302 2.632.659	4.118.168 5.069.752 7.022.408	5.026.142	994.587 2.949.457 3.944.044	2.613.585 2.076.685	509.996 43.610 3.078.364	
4.2.1.1. PROGRAMMAZIONE IN MATERIA DI SVILUPPO ECC.	RS CP CS	385.957 160.826 316.184	-104 -129.888 136.084	385.853 30.938 452.268	24.874	120.067 11.671 131.739	253.620 13.203	12.166 6.064 320.529	
4.2.1.2. REGOLAMENTAZIONE E VIGILANZA IN MATERIA DI ECC.	RS CP CS	95.493 64.114 169.692	-717 70.493 39.050	92.777 134.607 208.742	135.762	60.048 90.525 150.572	30.457 45.238	2.272 +1.156 58.169	
4.2.1.3. REGOLAMENTAZIONE IN MATERIA DI FRODI ECC.	RS CP CS	92 1.032 1.057	630 370 977	722 1.401 2.034	1.174	637 1.045 1.682	61 128	25 228 352	

ALLEGATO E		ANALISI FUNZIONALE DELLE SPESE FINALI							ECONOMIE O MAGGIORI SPESE (G=E+F-C)
		MILIONI DI LIRE I							
FUNZIONI OBIETTIVO	CONSISTENZA AL 31-12-2000		VARIAZIONI (B)	ACCERTATI AL 1-1-2001		IMPEGNI (D)	PAGAMENTI (E)	RESIDUI AL 31-12-2001 (F)	
	PREVISIONI iniziali (A)			PREVISIONI definitive (C=A+B)					
4.2.1.4. INCENTIVAZIONE NEL SETTORE AGRICOLA ED ECC.	RS	2.083.269	-131	2.083.138	4.284.232	447.553	1.234.837	400.748	
	CP	1.816.926	2.504.287	4.321.213		2.714.470	1.569.762	36.981	
	CS	3.164.141	2.233.204	5.397.346		3.162.023		2.235.323	
4.2.1.5. FERTILIZZANTI ED ALTRI PRODOTTI PER L'AGRICOLTURA	RS	3.001	250	3.251	11.635	2.721	497	33	
	CP	10.000	1.482	11.482		10.357	1.277	+152	
	CS	11.750	2.273	14.022		13.078		945	
4.2.1.6. VIGILANZA, PREVENZIONE E REPRESSIONE ECC.	RS	20.936	637	21.573	67.053	10.958	7.941	2.675	
	CP	54.387	13.748	68.135		53.667	13.385	1.082	
	CS	61.455	18.914	80.369		64.625		15.744	
4.2.1.7. INCENTIVAZIONE PER LE OPERE DI IRRIGAZIONE	RS	1.406.187	18.315	1.424.502	411.081	287.845	1.044.837	91.819	
	CP	394.139	16.944	411.083		57.816	353.265	2	
	CS	602.229	92.451	694.680		345.662		349.019	
4.2.1.91. ONERI INDIVISIBILI E NON ECC.	RS	106.308	43	106.351	90.332	64.758	41.336	257	
	CP	67.027	23.866	90.893		9.905	80.427	561	
	CS	63.242	109.706	172.948		74.664		98.284	
4.2.2. SILVICOLTURA	RS	428.408	81	428.489	251.976	331.134	93.106	4.250	
	CP	205.982	46.984	252.966		13.011	238.965	990	
	CS	208.338	354.115	562.452		344.145		218.307	
4.2.2.1. REGOLAMENTAZIONE E VIGILANZA DEL SETTORE ECC.	RS	397.382	7	397.390	217.061	311.124	86.206	59	
	CP	165.476	51.731	217.207		703	216.358	146	
	CS	165.653	346.842	512.495		311.828		200.667	
4.2.2.2. PROTEZIONE DELLE AREE BOSCHIVE	RS	12.079	9	12.087	11.013	4.471	4.433	3.183	
	CP	7.041	4.805	11.846		7.633	3.380	833	
	CS	8.394	12.566	20.960		12.104		8.855	
4.2.2.3. INCENTIVAZIONE NEL SETTORE DELLA SILVICOLTURA	RS	18.947	65	19.012	23.902	15.538	2.467	1.007	
	CP	33.465	-9.552	23.913		4.675	19.228	11	
	CS	34.291	-5.293	28.998		20.213		8.785	
4.2.3. PESCA E CACCIA	RS	119.084	72	119.157	204.771	49.034	64.456	5.666	
	CP	205.890	29.756	235.646		142.752	62.020	30.875	
	CS	248.063	70.914	318.978		191.786		127.192	

ALLEGATO E		ANALISI FUNZIONALE DELLE SPESE FINALI (MILIONI DI LIRE)						
FUNZIONI OBIETTIVO	CONSISTENZA AL 31-12-2000		VARIAZIONI (B)	ACCERTATI AL 1-1-2001	IMPEGNI (D)	PAGAMENTI (E)	RESIDUI AL 31-12-2001 (F)	ECONOMIE O MAGGIORI SPESE (G=E+F-C)
	PREVISIONI iniziali (A)	PREVISIONI definitive (C=A+B)						
4.2.3.1. REGOLAMENTAZIONE E VIGILANZA IN MATERIA DI ECC.	RS CP CS	13.752 16.848 20.020	-98 5.789 10.399	13.654 22.637 30.419	22.314	2.554 16.036 18.591	8.599 6.277	2.500 323 11.828
4.2.3.2. INCENTIVAZIONE NEL SETTORE DELLA PESCA E ECC.	RS CP CS	85.001 64.088 99.483	-36 12.362 42.971	84.965 76.451 142.454	76.146	32.042 43.714 75.757	50.012 32.432	2.910 305 66.697
4.2.3.3. CONTROLLO DELLA PESCA	RS CP CS	16.805 107.968 111.451	225 9.734 14.382	17.030 117.701 125.833	88.403	12.036 68.609 80.645	5.035 19.794	+41 29.298 45.188
4.2.3.91. ONERI INDIVISIBILI E NON ECC.	RS CP CS	3.527 16.986 17.110	-19 1.871 3.162	3.508 18.857 20.272	17.909	2.401 14.392 16.793	809 3.517	298 949 3.479
4.3. COMBUSTIBILI ED ENERGIA	RS CP CS	677.542 1.072.212 1.112.218	10 143.495 172.867	677.552 1.215.707 1.285.086	1.199.858	322.029 728.113 1.050.142	340.316 471.745	15.207 15.850 234.944
4.3.2. PETROLIO E GAS NATURALI	RS CP CS	292.575 578.632 578.637	9 132.647 149.764	292.583 711.279 728.401	695.559	281.318 264.568 545.885	949 430.991	10.317 15.720 182.516
4.3.2.1. PROGRAMMAZIONE DEL SETTORE ENERGETICO	RS CP CS	819 1.775 1.775	- 97 180	819 1.872 1.955	1.830	724 1.173 1.897	48 657	47 42 58
4.3.2.2. REGOLAMENTAZIONE E SICUREZZA DEL SETTORE ECC.	RS CP CS	1.347 4.102 4.104	- 971 1.854	1.347 5.072 5.958	5.038	942 4.361 5.304	293 676	112 34 655
4.3.2.3. INCENTIVAZIONE DEL SETTORE IDROCARBURI	RS CP CS	6 7 7	- 4 6	6 12 14	6	5 5 10	1 2	- 5 4
4.3.2.4. METANIZZAZIONE	RS CP CS	288.307 567.347 567.348	2 130.040 144.732	288.309 697.387 712.080	682.057	278.301 253.756 532.057	428.301	10.005 15.329 180.023

ALLEGATO E		ANALISI FUNZIONALE DELLE SPESE FINALI (MILIONI DI LIRE)							
FUNZIONI OBIETTIVO	CONSISTENZA AL 31-12-2000		VARIAZIONI (B)	ACCERTATI AL 1-1-2001		IMPEGNI (D)	PAGAMENTI (E)	RESIDUI AL 31-12-2001 (F)	ECONOMIE O MAGGIORI SPESE (G=E+F-C)
	PREVISIONI iniziali (A)			PREVISIONI definitive (C=A+B)					
4.3.2.91. ONERI INDIVISIBILI E NON ECC.	RS	2.097	6	2.103	1.346	605	152		
	CP	5.402	1.534	6.936	5.272	1.355	309		
	CS	5.403	2.991	8.394	6.618		1.776		
4.3.3. COMBUSTIBILI NUCLEARI	RS	283.494	-23	283.471	75	283.381	15		
	CP	490.658	109	490.767	450.656	40.093	18		
	CS	490.658	11.811	502.469	450.731		51.739		
4.3.3.1. VIGILANZA PER LA SICUREZZA NEL SETTORE NUCLEARE	RS	283.494	-23	283.471	75	283.381	15		
	CP	490.658	109	490.767	450.656	40.093	18		
	CS	490.658	11.811	502.469	450.731		51.739		
4.3.5. ENERGIA ELETTRICA	RS	101.474	24	101.498	40.657	55.986	4.875		
	CP	2.922	10.739	13.661	12.889	660	112		
	CS	42.923	11.292	54.215	53.526		689		
4.3.5.1. REGOLAMENTAZIONE E VIGILANZA DEL SETTORE ECC.	RS	55	-	55	26	20	9		
	CP	425	70	495	477	19	+1		
	CS	426	106	532	503		29		
4.3.5.2. INCENTIVAZIONE ALLA MANIFATTURIERE ED EDILIZIE ECC.	RS	100.792	-	100.792	40.184	55.793	4.815		
	CP	664	10.207	10.871	10.595	235	41		
	CS	40.665	10.251	50.915	50.780		135		
4.3.5.91. ONERI INDIVISIBILI E NON ECC.	RS	627	24	651	426	174	51		
	CP	1.832	463	2.295	1.816	407	72		
	CS	1.833	935	2.768	2.243		525		
4.4. ATTIVITA' ESTRATTIVE, MANIFATTURIERE ED EDILIZIE	RS	8.529.955	1.823.982	10.353.937	4.236.611	5.903.286	214.041		
	CP	7.954.751	2.853.376	10.808.126	4.612.399	5.467.473	728.254		
	CS	8.510.198	1.521.789	9.831.987	8.849.010		982.977		
4.4.1. ATTIVITA' ESTRATTIVE DI MINERALI DIVERSI DAI COMBUSTIBILI	RS	119.765	28.077	147.843	52.973	86.724	8.146		
	CP	67.891	45.169	113.060	31.569	80.197	1.295		
	CS	67.900	27.886	95.786	84.542		11.244		
4.4.1.1. PROGRAMMAZIONE DEL SETTORE MINERARIO	RS	26	-	26	15	8	4		
	CP	145	10	155	145	5	5		
	CS	145	27	172	160		12		

ALLEGATO E		ANALISI FUNZIONALE DELLE SPESE FINALI (MILIONI DI LIRE)							
FUNZIONI OBIETTIVO	CONSISTENZA AL 31-12-2000		VARIAZIONI (B)	ACCERTATI AL 1-1-2001		IMPEGNI (D)	PAGAMENTI (E)	RESIDUI AL 31-12-2001 (F)	ECONOMIE O MAGGIORI SPESE (G=E+F-C)
	PREVISIONI iniziali (A)	PREVISIONI definitive (C=A+B)		PREVISIONI definitive (C=A+B)					
4.4.1.2. REGOLAMENTAZIONE E SICUREZZA DEL SETTORE MINERARIO	RS CP CS	10.573 4.343 4.346	- 1.231 6.758	10.573 5.574 11.084	5.487	329 5.210 5.539	5.098 277	5.145 87 5.545	
4.4.1.3. INCENTIVAZIONE DEL SETTORE MINERARIO	RS CP CS	106.919 57.886 57.892	28.059 42.393 18.004	134.978 100.280 75.895	99.693	51.124 21.214 72.339	81.008 78.479	2.845 587 3.557	
4.4.1.91. ONERI INDIVISIBILI E NON ECC.	RS CP CS	2.248 5.517 5.518	18 1.534 3.117	2.266 7.051 8.634	6.435	1.504 5.000 6.504	610 1.436	151 616 2.130	
4.4.2. ATTIVITA' MANIFATTURIERE	RS CP CS	8.410.190 7.886.859 8.242.298	1.795.905 2.808.207 1.493.903	10.206.095 10.695.066 9.736.201	9.968.106	4.185.637 4.580.830 8.764.467	5.816.562 5.387.276	205.896 726.960 971.733	
4.4.2.1. PROGRAMMAZIONE DEL SETTORE INDUSTRIALE	RS CP CS	106.942 61.322 61.322	28.059 42.796 18.349	135.001 104.118 79.672	103.282	51.221 24.610 75.831	80.982 78.673	2.798 836 3.841	
4.4.2.2. REGOLAMENTAZIONE E VIGILANZA DEL SETTORE ECC.	RS CP CS	25.358 40.111 44.631	- 32.645 43.607	25.358 72.755 88.238	63.800	13.794 49.036 62.831	4.236 14.763	7.328 8.956 25.407	
4.4.2.3. INCENTIVAZIONE DEL SETTORE INDUSTRIALE	RS CP CS	7.402.314 5.810.992 6.258.234	1.768.879 2.638.875 1.333.640	9.171.193 8.449.867 7.591.874	8.117.022	3.395.839 3.066.780 6.462.619	5.600.371 5.050.242	174.983 332.845 1.129.255	
4.4.2.4. INDUSTRIA NAVALMECCANICA ED ARMATORIALE	RS CP CS	730.592 1.835.853 1.739.522	12 -3.812 -53.352	730.605 1.832.041 1.686.170	1.451.066	594.119 1.317.726 1.911.845	116.866 133.340	19.619 380.975 +225.675	
4.4.2.5. INCENTIVAZIONE DEL SETTORE ARTIGIANALE	RS CP CS	131.024 100.163 100.164	2 62.896 108.982	131.026 163.059 209.146	163.044	120.081 68.961 189.043	10.940 94.082	5 15 20.103	
4.4.2.91. ONERI INDIVISIBILI E NON ECC.	RS CP CS	13.960 38.419 38.424	-1.048 34.806 42.677	12.912 73.226 81.101	69.893	8.583 53.717 62.299	3.167 16.177	1.163 3.332 18.802	

ALLEGATO E		ANALISI FUNZIONALE DELLE SPESE FINALI (MILIONI DI LIRE)						
		CONSISTENZA AL 31-12-2000 PREVISIONI iniziali (A)	VARIAZIONI (B)	ACCERTATI AL 1-1-2001 PREVISIONI definitive (C+A+B)	IMPEGNI (D)	PAGAMENTI (E)	RESIDUI AL 31-12-2001 (F)	ECONOMIE O MAGGIORI SPESE (G=E+F-C)
FUNZIONI OBIETTIVO								
4.5. TRASPORTI	RS CP CS	27.674.530 29.496.967 27.447.255	26.075 1.580.873 2.525.095	27.700.605 31.077.840 29.972.351	29.471.410	7.975.376 16.128.184 24.103.561	19.232.866 13.343.226	492.363 1.606.430 5.868.790
4.5.1. TRASPORTI SU STRADA	RS CP CS	20.323.873 8.428.387 6.546.131	56.395 1.105.295 1.757.250	20.380.268 9.533.683 8.303.361	9.442.171	6.004.935 1.508.018 7.512.953	14.331.810 7.934.153	43.523 91.511 790.407
4.5.1.1. CIRCOLAZIONE STRADALE	RS CP CS	116.346 308.241 311.516	3.512 149.044 148.944	119.858 457.285 460.460	388.341	79.378 249.991 329.369	36.349 138.351	4.131 68.943 131.091
4.5.1.2. AUTOTRASPORTO	RS CP CS	1.290.964 901.010 901.524	404 51.844 378.438	1.291.368 952.854 1.279.962	950.024	290.995 484.246 775.241	984.685 465.778	15.687 2.830 504.721
4.5.1.3. SICUREZZA STRADALE	RS CP CS	59.172 67.732 67.740	4.873 16.381 14.944	64.045 84.113 82.684	73.255	14.142 6.608 20.750	46.495 66.647	3.408 10.858 61.934
4.5.1.4. STRADE ED AUTOSTRADE	RS CP CS	18.839.418 7.061.859 5.175.692	46.552 872.089 1.194.327	18.885.970 7.933.948 6.370.019	7.931.542	5.608.775 679.809 6.288.584	13.258.804 7.251.733	18.391 2.407 81.434
4.5.1.91. ONERI INDIVISIBILI E NON ECC.	RS CP CS	17.973 89.546 89.660	1.054 15.938 20.577	19.027 105.484 110.237	99.010	11.644 87.365 99.009	5.476 11.645	1.907 6.474 11.227
4.5.2. TRASPORTI PER VIE D'ACQUA	RS CP CS	1.444.059 1.452.607 1.577.179	-25.020 275.306 362.796	1.419.039 1.727.915 1.939.976	1.439.684	451.373 821.781 1.273.154	918.514 617.903	49.152 288.229 666.822
4.5.2.1. TRASPORTO MARITTIMO	RS CP CS	53.772 310.924 324.652	175 214.251 214.313	53.947 525.175 538.964	397.436	43.843 245.984 289.827	10.020 151.452	83 127.740 249.137
4.5.2.2. NAVIGAZIONE MARITTIMA	RS CP CS	11.201 75.943 78.406	192 8.680 10.720	11.392 84.623 89.525	74.113	7.951 60.169 68.119	3.442 13.944	+1 10.510 21.206

ALLEGATO E		ANALISI FUNZIONALE DELLE SPESE FINALI (MILIONI DI LIRE I)						
FUNZIONI OBIETTIVO	CONSISTENZA AL 31-12-2000 PREVISIONI iniziali (A)	VARIAZIONI (B)	ACCERTATI AL 1-1-2001 PREVISIONI definitive (C=A+B)	IMPEGNI (D)	PAGAMENTI (E)	RESIDUI AL 31-12-2001 (F)	ECONOMIE O MAGGIORI SPESE (G=E+F-C)	
4.5.2.3. NAVIGAZIONE INTERNA	RS 79.492 CP 129.000 CS 133.816	-	79.492 129.096 140.653	63.096	49.597 53.096 102.693	29.884 10.000	10 66.000 37.959	
4.5.2.4. SICUREZZA DELLA NAVIGAZIONE	RS 16.077 CP 85.075 CS 86.997	-	16.078 110.102 113.063	101.668	2.455 72.943 75.398	13.332 28.725	290 8.434 37.664	
4.5.2.5. LAVORO MARITTIMO E PORTUALE	RS 138.854 CP 95.885 CS 93.993	-23.755 -59.100 -49.367	115.099 34.785 44.626	31.335	7.111 28.249 35.360	107.835 3.086	153 3.450 9.266	
4.5.2.6. INFRASTRUTTURE NEL SETTORE MARITTIMO	RS 827.381 CP 676.100 CS 733.603	72 72.382 115.105	827.453 748.482 848.708	687.054	287.884 310.026 597.910	510.805 577.028	28.765 61.428 250.798	
4.5.2.91. ONERI INDIVISIBILI E NON ECC.	RS 317.281 CP 81.679 CS 125.514	-1.703 13.970 39.123	315.578 95.649 164.637	84.981	52.533 51.514 103.846	243.195 33.667	19.850 10.668 60.790	
4.5.3. TRASPORTI SU ROTAIA	RS 3.931.906 CP 18.789.641 CS 18.517.088	-4.130 41.982 -322.336	3.927.776 18.831.593 18.194.752	17.724.808	743.930 13.655.607 14.399.537	2.816.013 4.069.202	367.833 1.106.784 3.795.216	
4.5.3.1. RETE NAZIONALE	RS 1.785.687 CP 12.542.943 CS 12.542.942	5 15.705 -524.778	1.785.692 12.558.648 12.018.164	12.498.333	13.014 10.677.661 10.690.675	1.486.936 1.820.673	285.742 60.315 1.327.489	
4.5.3.2. RETE LOCALE	RS 1.021.610 CP 4.619.303 CS 4.500.295	102 23 37.947	1.021.711 4.619.326 4.558.242	4.363.389	389.380 2.745.389 3.134.769	631.562 1.618.000	768 255.936 1.403.472	
4.5.3.3. METROPOLITANE ED ALTRI SISTEMI DI TRASPORTO ECC.	RS 1.115.637 CP 1.608.790 CS 1.454.881	-2.402 18.103 160.304	1.113.235 1.626.894 1.615.185	839.270	339.641 220.975 560.616	696.607 618.295	76.987 787.624 1.054.570	
4.5.3.91. ONERI INDIVISIBILI E NON ECC.	RS 8.973 CP 18.605 CS 18.970	-1.835 8.120 4.191	7.138 26.725 23.161	23.816	1.895 11.582 13.477	908 12.234	4.335 2.909 9.684	

ALLEGATO E		ANALISI FUNZIONALE DELLE SPESE FINALI						
		I MILIONI DI LIRE I						
FUNZIONI OBIETTIVO	CONSISTENZA AL 31-12-2000	VARIAZIONI	ACCERTATI AL 1-1-2001		IMPEGNI (D)	PAGAMENTI (E)	RESIDUI AL 31-12-2001 (F)	ECONOMIE O MAGGIORI SPESE (G=E+F-C)
			PREVISIONI iniziali (A)	PREVISIONI definitive (C+A+B)				
4.5.4. TRASPORTI AEREI	RS CP CS	382 169.318 740.479	1.851.408 761.403 1.333.068	688.061	764.525 93.785 858.310	1.059.288 594.276 474.758	27.596 73.342 474.758	
4.5.4.1. REGOLAMENTAZIONE E VIGILANZA DELLA NAVIGAZIONE AEREA	RS CP CS	143 -21.357 532.828	919.153 178.322 733.007	149.576	686.213 45.215 731.428	234.375 104.361 1.579	+1.435 28.746 1.579	
4.5.4.2. REGOLAMENTAZIONE E VIGILANZA DEGLI AEROPORTI	RS CP CS	884 33.144 34.989	14.859 193.881 195.727	153.541	872 4.533 5.405	12.190 149.008 190.322	1.797 40.340 190.322	
4.5.4.3. ASSISTENZA AL TRAFFICO AEREO CIVILE SU ECC.	RS CP CS	1 -7.709 11.291	140.337 68.268 87.269	68.032	45.847 20.177 66.024	90.643 47.855 21.245	3.847 236 21.245	
4.5.4.4. INFRASTRUTTURE AEROPORTUALI	RS CP CS	12 12.903 160.371	738.062 124.137 271.606	123.643	13.987 2.653 16.640	701.693 120.990 254.966	22.382 494 254.966	
4.5.4.5. SERVIZIO AEREO DI STATO	RS CP CS	- 861 285	31.874 31.975 31.399	31.772	12.504 17.140 29.644	18.821 14.632 1.754	549 202 1.754	
4.5.4.91. ONERI INDIVISIBILI E NON ECC.	RS CP CS	-657 151.476 714	7.123 164.818 14.060	161.497	5.100 4.067 9.168	1.567 157.429 4.893	456 3.522 4.893	
4.5.5. CONDOTTE ED ALTRI SISTEMI DI TRASPORTO	RS CP CS	-1.551 -10.997 -13.073	122.114 223.249 201.195	176.685	10.614 48.993 59.607	107.240 127.692 141.587	4.260 46.564 141.587	
4.5.5.1. TRASPORTO INTERMODALE	RS CP CS	4 -14.864 -14.864	116.787 209.887 189.886	164.133	9.983 44.422 54.405	106.789 119.711 135.481	16 45.753 135.481	
4.5.5.2. TRASPORTI IMPIANTI A FUNE	RS CP CS	20 99 167	391 1.449 1.516	1.297	158 1.179 1.337	291 118 179	+58 152 179	

ALLEGATO E		ANALISI FUNZIONALE DELLE SPESE FINALI							ECONOMIE O MAGGIORI SPESE (G=E+F-C)
		(MILIONI DI LIRE)							
FUNZIONI OBIETTIVO	CONSISTENZA AL 31-12-2000		VARIAZIONI (B)	ACCERTATI AL 1-1-2001	IMPEGNI (D)	PAGAMENTI (E)	RESIDUI AL 31-12-2001 (F)		
	PREVISIONI iniziali (A)								
4.5.5.91. ONERI INDIVISIBILI E NON ECC.	RS	6.510	-1.575	4.935	4.73	4.302	160	4.302	
	CP	8.145	3.768	11.913	3.393	658	7.863	658	
	CS	8.169	1.624	9.793	5.866	5.927		5.927	
4.6. COMUNICAZIONI	RS	1.160.903	-1.308	1.159.596	884.129	61.019	214.448	61.019	
	CP	3.265.229	138.227	3.403.455	1.460.040	36.064	1.907.351	36.064	
	CS	3.290.024	404.752	3.694.776	2.344.169	1.350.607		1.350.607	
4.6.1. COMUNICAZIONI	RS	1.160.903	-1.308	1.159.596	884.129	61.019	214.448	61.019	
	CP	3.265.229	138.227	3.403.455	1.460.040	36.064	1.907.351	36.064	
	CS	3.290.024	404.752	3.694.776	2.344.169	1.350.607		1.350.607	
4.6.1.1. TELECOMUNICAZIONI	RS	516.487	-1.067	515.420	335.822	42.352	137.246	42.352	
	CP	845.599	-385.494	460.105	39.650	6.081	414.374	6.081	
	CS	847.847	-135.275	712.572	375.472	337.100		337.100	
4.6.1.2. SERVIZI A TERZI PER LE TELECOMUNICAZIONI	RS	8.806	606	9.412	6.750	112	2.550	112	
	CP	12.843	1.020	13.863	9.926	1.187	2.749	1.187	
	CS	13.490	5.271	18.761	16.677	2.085		2.085	
4.6.1.3. RADIODIFFUSIONE	RS	29.310	-522	28.788	10.009	16.320	2.460	16.320	
	CP	36.999	71.192	108.191	20.571	16.400	71.220	16.400	
	CS	52.580	77.780	130.359	50.580	99.780		99.780	
4.6.1.4. SERVIZI A TERZI PER LA RADIODIFFUSIONE	RS	4.260	94	4.354	3.016	71	1.267	71	
	CP	3.214	142	3.356	1.884	160	1.312	160	
	CS	3.472	2.111	5.582	4.900	683		683	
4.6.1.5. POSTA, BANCOPOSTA E TELEMATICA PUBBLICA	RS	567.401	301	567.702	511.684	+60	56.078	+60	
	CP	2.295.392	403.565	2.698.957	1.300.194	1.731	1.397.032	1.731	
	CS	2.295.423	403.945	2.699.368	1.811.878	887.490		887.490	
4.6.1.91. ONERI INDIVISIBILI E NON ECC.	RS	34.638	-718	33.920	16.848	2.224	14.848	2.224	
	CP	71.181	47.802	118.983	87.815	10.505	20.664	10.505	
	CS	77.212	50.921	128.133	104.663	23.470		23.470	
4.7. ALTRI SETTORI	RS	286.343	-1.448	284.895	138.785	12.696	133.414	12.696	
	CP	134.066	388.558	522.625	124.186	75.939	322.500	75.939	
	CS	201.933	494.138	696.071	262.972	433.099		433.099	

ALLEGATO E		ANALISI FUNZIONALE DELLE SPESE FINALI									
		(MILIONI DI LIRE)									
FUNZIONI OBIETTIVO	CONSISTENZA AL 31-12-2000		VARIAZIONI (B)	ACCERTATI AL 1-1-2001		IMPEGNI (D)	PAGAMENTI (E)	RESIDUI AL 31-12-2001 (F)	ECONOMIE O MAGGIORI SPESE (G=E+F-C)		
	PREVISIONI iniziali (A)	PREVISIONI definitive (C=A+B)		PREVISIONI definitive (C=A+B)	PREVISIONI definitive (C=A+B)						
4.7.1. DISTRIBUZIONE COMMERCIALE, CONSERVAZIONE E ECC.	RS	-	-	-	-	55.000	-	-	-		
	CP	55.000	-	55.000	55.000	55.000	55.000	-	-		
	CS	55.000	-	55.000	55.000	55.000	55.000	-	-		
4.7.1.1. ATTIVITA' E DISTRIBUZIONE COMMERCIALE	RS	-	-	-	-	55.000	-	-	-		
	CP	55.000	-	55.000	55.000	55.000	55.000	-	-		
	CS	55.000	-	55.000	55.000	55.000	55.000	-	-		
4.7.3. TURISMO	RS	286.343	-1.448	284.895	284.895	391.686	138.785	133.414	12.696		
	CP	79.066	388.558	467.625	467.625	391.686	69.186	322.500	75.939		
	CS	146.933	494.138	641.071	641.071	391.686	207.972	429.211	433.099		
4.7.3.1. PROMOZIONE DEL SETTORE TURISTICO	RS	284.476	-1.491	282.985	282.985	385.980	138.123	132.766	12.096		
	CP	73.098	386.796	459.894	459.894	385.980	64.477	321.503	73.914		
	CS	140.618	491.193	631.811	631.811	385.980	202.600	429.211	433.099		
4.7.3.2. REGOLAMENTAZIONE E CONTROLLO DEL SETTORE TURISTICO	RS	4	7	11	11	670	11	-	-		
	CP	642	102	744	744	670	666	5	74		
	CS	647	108	755	755	670	677	78	78		
4.7.3.3. TUTELA DEI TURISTI E DEI VIAGGIATORI	RS	-	-	97	97	204	95	2	-		
	CP	-	204	204	204	204	104	101	-		
	CS	-	293	293	293	204	198	95	-		
4.7.3.91. ONERI INDIVISIBILI E NON ECC.	RS	1.766	36	1.802	1.802	4.831	557	646	600		
	CP	5.326	1.456	6.782	6.782	4.831	3.939	892	1.951		
	CS	5.669	2.542	8.211	8.211	4.831	4.496	3.715	3.715		
4.8. RICERCA E SVILUPPO PER GLI AFFARI ECONOMICI	RS	2.228.822	488.339	2.717.162	2.717.162	2.559.391	1.088.488	1.564.428	64.246		
	CP	1.210.982	1.486.407	2.697.390	2.697.390	2.559.391	878.722	1.680.669	137.999		
	CS	1.349.130	1.100.637	2.449.767	2.449.767	2.559.391	1.967.210	482.557	482.557		
4.8.1. RICERCA E SVILUPPO PER GLI AFFARI GENERALI ECONOMICI, ECC.	RS	667	67	734	734	3.298	267	436	31		
	CP	3.563	274	3.837	3.837	3.298	3.053	245	539		
	CS	3.566	740	4.307	4.307	3.298	3.320	987	987		
4.8.1.51. RICERCA NEL SETTORE ECONOMICO	RS	1	-	1	1	2.030	-	-	1		
	CP	2.026	6	2.033	2.033	2.030	2.030	2	2		
	CS	2.027	7	2.034	2.034	2.030	2.030	4	4		

ALLEGATO E		ANALISI FUNZIONALE DELLE SPESE FINALI									
		(MILIONI DI LIRE)									
FUNZIONI OBIETTIVO	CONSISTENZA AL 31-12-2000		VARIAZIONI (B)	ACCERTATI AL 1-1-2001		IMPEGNI (D)	PAGAMENTI (E)	RESIDUI AL 31-12-2001 (F)	ECONOMIE O MAGGIORI SPESE (G=E+F-C)		
	PREVISIONI iniziali (A)			PREVISIONI definitive (C=A+B)							
4.8.1.52. RICERCA IN MATERIA DI LAVORO	RS CP CS	226 52 55	-	7 40 95	226 58 95	51	32 30 63	194 20	- 8 32		
4.8.1.91. ONERI INDIVISIBILI E NON ECC.	RS CP CS	440 1.485 1.485	67 260 693	506 1.745 2.178	1.217	234 993 1.227	242 224	31 529 951			
4.8.2. RICERCA E SVILUPPO PER AGRICOLTURA, SILVICOLTURA, ECC.	RS CP CS	307.184 119.445 264.249	-208 54.771 115.543	306.976 174.216 379.792	171.346	163.521 98.521 262.042	135.847 72.825	7.608 2.870 117.751			
4.8.2.51. RICERCA IN MATERIA DI ECC.	RS CP CS	307.184 119.445 264.249	-208 54.771 115.543	306.976 174.216 379.792	171.346	163.521 98.521 262.042	135.847 72.825	7.608 2.870 117.751			
4.8.3. RICERCA E SVILUPPO PER COMBUSTIBILI ED ENERGIA	RS CP CS	29 108 108	-4 23 38	26 131 146	124	15 108 123	8 16 23	2 6 23			
4.8.3.51. RICERCA IN MATERIA DI ENERGIA	RS CP CS	29 108 108	-4 23 38	26 131 146	124	15 108 123	8 16 23	2 6 23			
4.8.4. RICERCA E SVILUPPO PER ATTIVITA' ESTRATTIVE, MANIFATTURIERE ED ECC.	RS CP CS	1.885.838 1.060.419 1.053.424	488.647 739.201 315.993	2.374.485 1.799.620 1.369.417	1.778.664	909.641 404.375 1.314.015	1.415.522 1.574.290	49.323 20.956 55.402			
4.8.4.51. RICERCA IN AMBITO INDUSTRIALE	RS CP CS	1.867.844 1.010.090 1.010.090	488.757 733.782 308.670	2.356.601 1.743.872 1.318.760	1.733.118	894.829 363.854 1.258.683	1.413.023 1.369.264	48.749 10.753 60.077			
4.8.4.52. RICERCA NEL SETTORE DELLE ECC.	RS CP CS	14.486 42.336 35.337	1 2.412 2.500	14.487 44.748 37.838	35.174	12.478 33.880 46.358	1.913 1.294	96 9.574 +8.520			
4.8.4.53. RICERCA IN AMBITO MINERARIO	RS CP CS	818 938 939	- 224 918	818 1.162 1.857	1.147	451 996 1.447	59 151	308 15 411			

ALLEGATO E		ANALISI FUNZIONALE DELLE SPESE FINALI (MILIONI DI LIRE)							
FUNZIONI OBIETTIVO	CONSISTENZA AL 31-12-2000		VARIAZIONI (B)	ACCERTATI AL 1-1-2001		IMPEGNI (D)	PAGAMENTI (E)	RESIDUI AL 31-12-2001 (F)	ECONOMIE O MAGGIORI SPESE (G=E+F-C)
	PREVISIONI iniziali (A)	PREVISIONI definitive (C=A+B)							
4.8.4.91. ONERI INDIVISIBILI E NON ECC.	RS	2.690	-110	2.580	9.224	1.882	527	170	
	CP	7.055	2.783	9.839		5.645	3.580	614	
	CS	7.058	3.904	10.962		7.527		3.435	
4.8.5. RICERCA E SVILUPPO PER TRASPORTI	RS	33.127	-215	32.911	601.232	13.629	12.045	7.237	
	CP	23.026	691.606	714.632		368.977	232.255	113.400	
	CS	23.230	666.894	690.124		382.606		307.517	
4.8.5.51. RICERCA PER IL TRASPORTO SU STRADA	RS	26.110	-38	26.072	29.876	11.313	11.335	3.423	
	CP	5.432	136.397	141.830		3.162	26.714	111.954	
	CS	5.541	112.892	118.434		14.475		103.959	
4.8.5.52. RICERCA PER IL TRASPORTO SU ROTAIA	RS	507	102	609	5.274	593	172	+156	
	CP	4.680	620	5.300		4.973	301	26	
	CS	4.757	1.023	5.780		5.566		214	
4.8.5.53. RICERCA PER IL TRASPORTO AEREO	RS	-	-	-	550.000	-	-	-	
	CP	-	550.000	550.000		350.000	200.000	-	
	CS	-	550.000	550.000		350.000		200.000	
4.8.5.54. RICERCA PER IL TRASPORTO MISTO ED INTERMODALE	RS	613	61	674	3.895	627	185	+138	
	CP	3.099	830	3.928		3.377	517	34	
	CS	3.098	1.282	4.380		4.004		376	
4.8.5.91. ONERI INDIVISIBILI E NON ECC.	RS	5.896	-339	5.557	12.187	1.096	353	4.107	
	CP	9.815	3.758	13.574		7.465	4.722	1.386	
	CS	9.834	1.696	11.530		8.561		2.968	
4.8.6. RICERCA E SVILUPPO PER COMUNICAZIONI	RS	1.977	53	2.030	4.727	1.415	570	45	
	CP	4.421	534	4.954		3.689	1.039	227	
	CS	4.552	1.430	5.981		5.104		877	
4.8.6.51. RICERCA PER LE ECC.	RS	742	19	761	2.944	530	213	18	
	CP	2.332	713	3.045		2.508	435	101	
	CS	2.382	1.047	3.429		3.038		390	
4.8.6.52. RICERCA PER LA RADIODIFFUSIONE	RS	1.225	34	1.259	1.652	877	355	26	
	CP	1.988	-213	1.775		1.079	573	123	
	CS	2.069	349	2.418		1.956		462	

ALLEGATO E		ANALISI FUNZIONALE DELLE SPESE FINALI							
		(MILIONI DI LIRE)							
FUNZIONI OBIETTIVO	CONSISTENZA AL 31-12-2000		VARIAZIONI (B)	ACCERTATI AL 1-1-2001		IMPEGNI (D)	PAGAMENTI (E)	RESIDUI AL 31-12-2001 (F)	ECONOMIE O MAGGIORI SPESE (G=E+F-C)
	PREVISIONI iniziali (A)			PREVISIONI definitive (C=A+B)					
4.8.6.91. ONERI INDIVISIBILI E NON ECC.	RS	10	-	10	131	8	2	3	-
	CP	101	34	134		101	30	25	
	CS	101	34	134		110			
5. PROTEZIONE DELL'AMBIENTE	RS	6.433.695	255.302	6.688.998	4.652.035	2.559.405	4.010.617	118.976	
	CP	3.484.644	1.353.846	4.838.490		2.036.547	2.615.487	186.455	
	CS	4.603.789	1.941.590	6.545.379		4.595.952		1.949.427	
5.1. TRATTAMENTO DEI RIFIUTI	RS	206.728	-180	206.547	120.568	49.422	156.310	815	
	CP	87.731	42.581	130.313		33.781	86.787	9.745	
	CS	168.718	29.283	198.001		83.203		114.798	
5.1.1. TRATTAMENTO DEI RIFIUTI	RS	206.728	-180	206.547	120.568	49.422	156.310	815	
	CP	87.731	42.581	130.313		33.781	86.787	9.745	
	CS	168.718	29.283	198.001		83.203		114.798	
5.1.1.1. RIFIUTI SOLIDI URBANI	RS	191.263	9	191.272	106.581	65.439	145.697	137	
	CP	76.435	37.525	113.960		28.166	78.415	7.379	
	CS	146.265	27.809	174.074		73.605		100.469	
5.1.1.2. RIFIUTI SPECIALI E DERIVANTI DA BONIFICHE ECC.	RS	8.444	3	8.447	5.553	297	8.127	23	
	CP	5.443	1.812	7.254		1.027	4.526	1.701	
	CS	14.865	-3.016	11.849		1.525		10.524	
5.1.1.1.91. ONERI INDIVISIBILI E NON ECC.	RS	7.020	-192	6.828	8.434	3.685	2.487	656	
	CP	5.854	3.245	9.099		4.588	3.846	665	
	CS	7.588	4.490	12.078		8.273		3.805	
5.2. TRATTAMENTO DELLE ACQUE REFLUE	RS	1.009.739	369	1.010.108	842.074	279.911	729.191	1.006	
	CP	743.877	100.145	844.022		315.353	526.721	1.948	
	CS	565.007	231.557	796.563		595.264		201.299	
5.2.1. TRATTAMENTO DELLE ACQUE REFLUE	RS	1.009.739	369	1.010.108	842.074	279.911	729.191	1.006	
	CP	743.877	100.145	844.022		315.353	526.721	1.948	
	CS	565.007	231.557	796.563		595.264		201.299	
5.2.1.1. TRATTAMENTO E SMALTIMENTO ACQUE REFLUE CIVILI	RS	758.971	508	759.479	759.692	233.367	525.893	219	
	CP	696.757	64.088	760.845		266.095	493.597	1.153	
	CS	450.479	175.516	625.995		499.462		126.533	

ALLEGATO E		ANALISI FUNZIONALE DELLE SPESE FINALI (MILIONI DI LIRE)							
		CONSISTENZA AL 31-12-2000 PREVISIONI iniziali (A)	VARIAZIONI (B)	ACCERTATI AL 1-1-2001 PREVISIONI definitive (C=A+B)	IMPEGNI (D)	PAGAMENTI (E)	RESIDUI AL 31-12-2001 (F)	ECONOMIE O MAGGIORI SPESE (G=E+F-C)	
FUNZIONI OBIETTIVO	5.2.1.2. TRATTAMENTO E SMALTIMENTO ACQUE REFLUE ECC.	RS	243.926	16	243.941	72.276	42.812	200.986	143
		CP	39.573	32.898	72.470		43.208	29.068	195
		CS	105.305	51.592	156.898		86.020		70.878
	5.2.1.91. ONERI INDIVISIBILI E NON ECC.	RS	6.842	-154	6.688		3.732	2.313	644
		CP	7.548	3.159	10.707	10.107	6.050	4.056	601
		CS	9.222	4.448	13.671		9.782		3.889
	5.3. RIDUZIONE DELL'INQUINAMENTO	RS	1.235.187	1.570	1.236.757		257.017	954.083	25.658
		CP	420.124	244.835	664.959	616.297	306.119	310.178	48.662
		CS	894.773	120.627	1.015.401		563.136		452.265
	5.3.1. RIDUZIONE DELL'INQUINAMENTO	RS	1.235.187	1.570	1.236.757		257.017	954.083	25.658
		CP	420.124	244.835	664.959	616.297	306.119	310.178	48.662
		CS	894.773	120.627	1.015.401		563.136		452.265
	5.3.1.1. INQUINAMENTO DEL SUOLO	RS	222.709	17	222.726		41.100	181.567	59
		CP	62.310	72.794	135.105	130.468	32.852	97.616	4.637
		CS	133.721	50.862	184.583		73.952		110.631
5.3.1.2. INQUINAMENTO DEL MARE	RS	142.770	499	143.269		54.805	87.684	780	
	CP	230.567	-87.640	142.927	126.640	84.200	42.440	16.287	
	CS	266.320	-91.772	174.548		139.005		35.542	
5.3.1.3. INQUINAMENTO DELLE ACQUE INTERNE, DI ECC.	RS	136.971	30	137.002		32.115	103.879	1.007	
	CP	38.074	29.913	67.987	67.506	38.898	28.608	481	
	CS	87.568	17.052	104.621		71.014		33.607	
5.3.1.4. INQUINAMENTO ATMOSFERICO	RS	342.266	485	342.751		55.318	276.021	11.412	
	CP	36.305	128.650	164.955	156.231	114.132	42.099	8.724	
	CS	185.621	96.296	281.916		169.450		112.466	
5.3.1.5. INQUINAMENTO ELETTROMAGNETICO E RADIOATTIVO	RS	3.691	147	3.838		1.007	2.841	+10	
	CP	3.271	52.930	56.201	46.976	2.409	44.567	9.225	
	CS	6.057	51.670	57.726		3.416		54.311	
5.3.1.6. INQUINAMENTO ACUSTICO	RS	147.004	19	147.022		26.993	118.696	1.334	
	CP	11.988	24.682	36.670	34.391	7.268	27.123	2.279	
	CS	65.389	2.433	67.823		34.260		33.562	

12/07/02 Pag.29

ALLEGATO E		ANALISI FUNZIONALE DELLE SPESE FINALI (MILIONI DI LIRE)							ECONOMIE O MAGGIORI SPESE (G=E+F-C)
		FUNZIONI OBIETTIVO	CONSISTENZA AL 31-12-2000		VARIAZIONI (B)	ACCERTATI AL 1-1-2001		IMPEGNI (D)	
PREVISIONI iniziali (A)	PREVISIONI definitive (C=A+B)		PREVISIONI definitive (C=A+B)	PREVISIONI definitive (C=A+B)					
5.3.1.7.	INGUINAMENTO DI NATURA CHIMICA, FISICA E ECC.	RS CP CS	148 2.734 2.740	485 316 900	634 3.051 3.640	3.044	496 2.899 3.394	128 145	10 6 246
5.3.1.8.	PREVENZIONE DEL RISCHIO INDUSTRIALE	RS CP CS	208.729 16.475 115.776	18 18.424 -11.648	208.746 34.900 104.129	29.416	37.339 8.345 45.684	162.153 21.071	9.255 5.484 58.445
5.3.1.91.	ONERI INDIVISIBILI E NON ECC.	RS CP CS	30.898 18.399 31.581	-129 4.765 4.834	30.770 23.164 36.415	21.625	7.844 15.116 22.960	21.114 6.509	1.812 1.539 13.455
5.4.	PROTEZIONE DELLE BIODIVERSITA' E DEI BENI PAESAGGISTICI	RS CP CS	3.729.326 1.832.104 2.551.590	252.236 891.280 1.519.582	3.981.561 2.723.384 4.071.171	2.609.712	1.863.753 1.245.098 3.108.851	2.040.588 1.364.614	77.220 113.673 962.321
5.4.1.	PROTEZIONE DELLE BIODIVERSITA' E DEI BENI PAESAGGISTICI	RS CP CS	3.729.326 1.832.104 2.551.590	252.236 891.280 1.519.582	3.981.561 2.723.384 4.071.171	2.609.712	1.863.753 1.245.098 3.108.851	2.040.588 1.364.614	77.220 113.673 962.321
5.4.1.1.	TUTELA E CONSERVAZIONE DELLA FAUNA ECC.	RS CP CS	234.409 114.034 139.405	61 26.331 144.644	234.470 140.364 284.049	134.905	104.156 92.768 196.924	129.655 42.136	659 5.460 87.125
5.4.1.2.	BENI AMBIENTALI E PAESAGGISTICI	RS CP CS	478.008 221.344 235.689	6.657 100.122 97.967	484.665 321.466 333.655	319.998	118.943 70.580 189.523	357.861 249.418	7.861 1.468 144.133
5.4.1.3.	TUTELA DELLE AREE NATURALI PROTETTE TERRESTRI E ECC.	RS CP CS	281.516 336.411 395.020	81 46.929 79.737	281.596 383.341 474.757	364.756	~ 260.416 405.521	132.873 104.340	3.619 18.584 69.236
5.4.1.4.	ASSETTO IDROGEOLOGICO	RS CP CS	1.084.862 492.377 1.121.791	26.692 602.996 568.821	1.111.554 1.095.373 1.690.612	1.023.666	874.964 507.169 1.382.133	228.390 516.497	8.201 71.707 308.479
5.4.1.5.	OPERE IDRAULICHE	RS CP CS	814.818 511.863 499.300	58 23.998 158.425	814.876 535.861 657.725	531.329	184.817 251.909 436.725	595.600 279.420	34.460 4.532 221.000

ALLEGATO E		ANALISI FUNZIONALE DELLE SPESE FINALI (MILIONI DI LIRE)									
FUNZIONI OBIETTIVO	CONSISTENZA AL 31-12-2000		VARIAZIONI (B)	ACCERTATI AL 1-1-2001		IMPEGNI (D)	PAGAMENTI (E)	RESIDUI AL 31-12-2001 (F)	ECONOMIE O MAGGIORI SPESE (G=E+F-C)		
	PREVISIONI iniziali (A)	PREVISIONI definitive (C=A+B)									
5.4.1.6. OPERE A DIFESA DI ABITATI E COSTE	RS CP CS	780.837 95.342 96.338	219.044 81.073 443.045	999.881 176.415 539.382	175.509	414.117 26.274 440.591	578.833 149.235 98.991	6.930 906 98.991			
5.4.1.91. ONERI INDIVISIBILI E NON ECC.	RS CP CS	54.876 60.733 64.047	-356 9.830 26.944	54.520 70.564 90.991	59.548	21.652 35.981 57.654	17.377 23.567 33.357	15.491 11.016 33.357			
5.5. RICERCA E SVILUPPO PER LA PROTEZIONE DELL'AMBIENTE	RS CP CS	26.301 38.883 40.915	1.158 5.461 8.956	27.459 44.344 49.871	43.054	6.474 21.026 27.500	11.818 22.028 22.371	9.167 1.290 22.371			
5.5.1. RICERCA E SVILUPPO PER LA PROTEZIONE DELL'AMBIENTE	RS CP CS	26.301 38.883 40.915	1.158 5.461 8.956	27.459 44.344 49.871	43.054	6.474 21.026 27.500	11.818 22.028 22.371	9.167 1.290 22.371			
5.5.1.51. RICERCA IN MATERIA DI PROTEZIONE ECC.	RS CP CS	25.604 36.857 38.863	1.702 6.767 10.269	27.306 43.624 49.132	42.346	6.442 20.971 27.412	11.745 21.375 21.719	9.119 1.278 21.719			
5.5.1.91. ONERI INDIVISIBILI E NON ECC.	RS CP CS	697 2.027 2.052	-543 -1.306 -1.513	153 721 739	708	32 55 87	73 653 652	48 13 652			
5.6. PROTEZIONE DELL'AMBIENTE NON ALTRIMENTI CLASSIFICABILE	RS CP CS	226.415 361.923 382.787	149 69.544 31.586	226.564 431.468 414.373	420.331	102.829 115.171 217.999	118.627 305.160 196.373	5.109 11.137 196.373			
5.6.1. PROTEZIONE DELL'AMBIENTE NON ALTRIMENTI CLASSIFICABILE	RS CP CS	226.415 361.923 382.787	149 69.544 31.586	226.564 431.468 414.373	420.331	102.829 115.171 217.999	118.627 305.160 196.373	5.109 11.137 196.373			
5.6.1.1. VIGILANZA, CONTROLLO, PREVENZIONE ECC.	RS CP CS	127.627 134.291 147.592	7 28.898 -34	127.634 163.189 147.558	163.006	74.800 61.798 136.598	52.807 101.207 10.959	27 184 10.959			
5.6.1.3. DANNO AMBIENTALE	RS CP CS	572 - 1.000	- - -750	572 - 250	-	18 - 18	554 - 18	- - 232			

ALLEGATO E		ANALISI FUNZIONALE DELLE SPESE FINALI (MILIONI DI LIRE)									
FUNZIONI OBIETTIVO	CONSISTENZA AL 31-12-2000		VARIAZIONI (B)	ACCERTATI AL 1-1-2001		IMPEGNI (D)	PAGAMENTI (E)	RESIDUI AL 31-12-2001 (F)	ECONOMIE O MAGGIORI SPESE (G=E+F-C)		
	PREVISIONI iniziali (A)	PREVISIONI definitive (C=A+B)									
5.6.1.4. VALUTAZIONE E IMPATTO AMBIENTALE ECC.	RS CP CS	25.329 7.400 12.267	29 14.056 12.205	25.358 21.457 24.471	19.908	4.416 9.420 13.836	20.577 10.488 10.635	365 1.549 10.635			
5.6.1.5. FORMAZIONE, INFORMAZIONE ED EDUCAZIONE ECC.	RS CP CS	64.262 59.976 60.513	37 22.005 42.609	64.298 81.982 103.122	78.818	18.914 19.736 38.650	42.350 59.082	3.035 3.164 64.472			
5.6.1.91. ONERI INDIVISIBILI E NON ECC.	RS CP CS	8.626 160.256 161.415	76 4.584 -22.444	8.703 164.840 138.971	158.600	4.681 24.216 28.897	2.339 134.584	1.683 6.241 110.075			
6. ABITAZIONI E ASSETTO TERRITORIALE	RS CP CS	3.731.512 4.188.166 3.569.104	-1.044 -1.046.434 483.240	3.730.468 3.141.732 3.852.544	3.094.294	1.250.704 1.241.816 2.492.520	2.164.723 1.852.478	315.042 47.438 1.359.824			
6.1. SVILUPPO DELLE ABITAZIONI	RS CP CS	1.821.201 2.923.671 1.886.099	-49 -1.312.992 -413.791	1.821.151 1.610.678 1.472.308	1.610.123	495.426 666.522 1.161.948	1.183.492 943.600	142.233 556 310.359			
6.1.1. SVILUPPO DELLE ABITAZIONI	RS CP CS	1.821.201 2.923.671 1.886.099	-49 -1.312.992 -413.791	1.821.151 1.610.678 1.472.308	1.610.123	495.426 666.522 1.161.948	1.183.492 943.600	142.233 556 310.359			
6.1.1.1. EDILIZIA ABITATIVA E RESIDENZIALE	RS CP CS	1.662.892 2.267.387 1.229.803	-22 -1.314.178 -166.559	1.662.870 953.209 1.063.244	953.797	340.001 415.347 755.349	1.180.904 538.450	141.964 4588 307.895			
6.1.1.2. EDILIZIA ABITATIVA DEI DIPENDENTI ECC.	RS CP CS	222 196 196	- - 222	222 196 417	196	- - 222	- 196	- - 196			
6.1.1.91. ONERI INDIVISIBILI E NON ECC.	RS CP CS	158.087 656.087 656.100	-27 1.186 -247.454	158.060 657.274 408.647	656.129	155.203 251.175 406.378	2.588 404.955	269 1.144 2.269			
6.2. ASSETTO TERRITORIALE	RS CP CS	1.588.034 719.317 853.223	-939 220.454 681.240	1.587.095 939.771 1.534.463	908.084	543.988 204.973 748.962	889.821 703.110	153.287 31.687 785.501			

ALLEGATO E		ANALISI FUNZIONALE DELLE SPESE FINALI (MILIONI DI LIRE)							
FUNZIONI OBIETTIVO	CONSISTENZA AL 31-12-2000		VARIAZIONI (B)	ACCERTATI AL 1-1-2001		IMPEGNI (D)	PAGAMENTI (E)	RESIDUI AL 31-12-2001 (F)	ECONOMIE O MAGGIORI SPESE (G=E+F-C)
	PREVISIONI iniziali (A)	PREVISIONI definitive (C=A+B)		PREVISIONI definitive (C=A+B)					
6.2.1. ASSETTO TERRITORIALE	RS	1.588.034	-939	1.587.095	543.988	908.084	543.988	889.821	153.287
	CP	719.317	220.454	939.771	204.973	908.084	204.973	703.110	31.687
	CS	853.223	681.240	1.534.463	748.962	908.084	748.962	785.501	785.501
6.2.1.1. ASSETTO URBANISTICO E ECC.	RS	1.588.034	-939	1.587.095	543.988	908.084	543.988	889.821	153.287
	CP	719.317	220.454	939.771	204.973	908.084	204.973	703.110	31.687
	CS	853.223	681.240	1.534.463	748.962	908.084	748.962	785.501	785.501
6.3. APPROVVIGIONAMENTO IDRICO	RS	322.277	-55	322.221	211.290	576.087	211.290	91.410	19.522
	CP	545.178	46.104	591.282	370.320	576.087	370.320	205.767	15.195
	CS	629.783	215.791	845.574	581.610	576.087	581.610	263.964	263.964
6.3.1. APPROVVIGIONAMENTO IDRICO	RS	322.277	-55	322.221	211.290	576.087	211.290	91.410	19.522
	CP	545.178	46.104	591.282	370.320	576.087	370.320	205.767	15.195
	CS	629.783	215.791	845.574	581.610	576.087	581.610	263.964	263.964
6.3.1.1. ACQUEDOTTI	RS	161.844	-11	161.833	54.749	195.928	54.749	88.153	18.931
	CP	199.507	1.121	200.628	150.315	195.928	150.315	45.613	4.700
	CS	274.387	34.825	309.213	205.064	195.928	205.064	104.149	104.149
6.3.1.2. UTILIZZO RISORSE IDRICHE	RS	158.336	-17	158.319	155.584	375.485	155.584	2.340	395
	CP	341.025	44.258	385.282	216.552	375.485	216.552	158.932	9.798
	CS	350.738	179.650	530.388	372.137	375.485	372.137	158.251	158.251
6.3.1.91. ONERI INDIVISIBILI E NON ECC.	RS	2.096	-27	2.069	956	4.675	956	917	196
	CP	4.647	725	5.372	3.453	4.675	3.453	1.222	697
	CS	4.657	1.316	5.973	4.409	4.675	4.409	1.564	1.564
7. SANITA'	RS	25.085.335	-28.639	25.056.696	13.344.651	31.859.231	13.344.651	11.612.574	99.471
	CP	82.114.004	-48.622.357	33.491.646	21.885.631	31.859.231	21.885.631	9.973.600	1.632.415
	CS	82.643.627	-43.894.128	38.749.499	35.230.281	31.859.231	35.230.281	3.519.218	3.519.218
7.1. PRODOTTI, ATTREZZATURE E APPARECCHI SANITARI	RS	20.801	-5.281	15.519	9.615	187.292	9.615	4.849	1.056
	CP	41.325	152.756	194.081	129.880	187.292	129.880	57.413	6.789
	CS	42.369	147.509	189.878	139.494	187.292	139.494	50.384	50.384
7.1.1. PRODOTTI, ATTREZZATURE E APPARECCHI SANITARI	RS	20.801	-5.281	15.519	9.615	187.292	9.615	4.849	1.056
	CP	41.325	152.756	194.081	129.880	187.292	129.880	57.413	6.789
	CS	42.369	147.509	189.878	139.494	187.292	139.494	50.384	50.384

ALLEGATO E		ANALISI FUNZIONALE DELLE SPESE FINALI (MILIONI DI LIRE)							
FUNZIONI OBIETTIVO	CONSISTENZA AL 31-12-2000		VARIAZIONI (B)	ACCERTATI AL 1-1-2001		IMPEGNI (D)	PAGAMENTI (E)	RESIDUI AL 31-12-2001 (F)	ECONOMIE O MAGGIORI SPESE (G=E+F-C)
	PREVISIONI iniziali (A)	PREVISIONI definitive (C=A+B)							
7.1.1.1. MEDICINALI, ALTRI PRODOTTI E SOSTANZE AD ECC.	RS	8.827	2.193	11.020	6.173	150.255	6.173	3.996	851
	CP	27.112	128.452	155.564	115.626	34.629	115.626	34.629	5.309
	CS	27.171	132.747	159.918	121.799		121.799		38.119
7.1.1.3. MEDICINALI VETERINARI E MANGIMI	RS	185	339	524	367		367	123	14
	CP	2.382	638	3.020	2.367	2.945	2.367	579	74
	CS	2.384	1.086	3.470	2.754		2.754		716
7.1.1.91. ONERI INDIVISIBILI E NON ECC.	RS	11.789	-7.813	3.976	3.055	34.092	3.055	730	191
	CP	11.832	23.666	35.498	11.887		11.887	22.205	1.406
	CS	12.814	13.676	26.490	14.941		14.941		11.549
7.2. SERVIZI NON OSPEDALIERI	RS	60.000	-	60.000	59.999		59.999	-	1
	CP	-	10.369	10.369	10.369	10.369	10.369	-	-
	CS	-	70.369	70.369	70.368		70.368		1
7.2.2. SERVIZI MEDICI SPECIALISTICI	RS	60.000	-	60.000	59.999		59.999	-	1
	CP	-	10.369	10.369	10.369	10.369	10.369	-	-
	CS	-	70.369	70.369	70.368		70.368		1
7.2.2.1. CONSULTORI FAMILIARI	RS	60.000	-	60.000	59.999		59.999	-	1
	CP	-	10.369	10.369	10.369	10.369	10.369	-	-
	CS	-	70.369	70.369	70.368		70.368		1
7.3. SERVIZI OSPEDALIERI	RS	51.272	49	51.321	26.466	177.161	26.466	20.377	4.478
	CP	136.217	44.464	180.680	141.102		141.102	36.059	3.519
	CS	136.217	44.372	180.589	167.569		167.569		13.020
7.3.1. SERVIZI OSPEDALIERI GENERICI	RS	51.272	49	51.321	26.466	177.161	26.466	20.377	4.478
	CP	136.217	44.464	180.680	141.102		141.102	36.059	3.519
	CS	136.217	44.372	180.589	167.569		167.569		13.020
7.3.1.1. SERVIZI SANITARI PRESSO STRUTTURE MILITARI	RS	51.272	49	51.321	26.466	177.161	26.466	20.377	4.478
	CP	136.217	44.464	180.680	141.102		141.102	36.059	3.519
	CS	136.217	44.372	180.589	167.569		167.569		13.020
7.4. SERVIZI DI SANITA' PUBBLICA	RS	804.680	-24.507	780.173	200.773	760.596	200.773	537.782	61.618
	CP	522.883	232.673	755.556	523.221		523.221	237.374	+5.040
	CS	925.890	198.697	1.124.586	723.995		723.995		400.592

ALLEGATO E		ANALISI FUNZIONALE DELLE SPESE FINALI (MILIONI DI LIRE)							
FUNZIONI OBIETTIVO	CONSISTENZA AL 31-12-2000		VARIAZIONI (B)	ACCERTATI AL 1-1-2001		IMPEGNI (D)	PAGAMENTI (E)	RESIDUI AL 31-12-2001 (F)	ECONOMIE O MAGGIORI SPESE (G=E+F-C)
	PREVISIONI iniziali (A)	PREVISIONI definitive (C=A+B)		PREVISIONI definitive (C=A+B)					
7.4.1. SERVIZI DI SANITA' PUBBLICA	RS CP CS	804.680 522.883 925.890	-24.507 232.673 198.697	780.173 755.556 1.124.586	760.596	200.773 523.221 723.995	537.782 237.374 400.592	41.618 +5.040 400.592	
7.4.1.1. PREVENZIONE IN MATERIA DI SALUTE	RS CP CS	181.201 136.811 153.714	5.354 39.472 59.816	186.555 176.284 213.530	169.937	84.577 73.443 158.021	73.507 96.493 55.509	28.470 6.347 55.509	
7.4.1.2. VIGILANZA, PREVENZIONE E REPRESSIONE ECC.	RS CP CS	11.695 86.085 86.109	2.369 47.612 56.289	14.064 133.697 142.398	131.219	9.105 95.269 104.374	4.035 35.949 38.023	924 2.479 38.023	
7.4.1.3. ASSISTENZA SANITARIA	RS CP CS	598.584 286.952 671.141	-24.461 115.164 67.022	574.123 402.116 738.163	417.476	102.692 341.966 444.659	459.504 75.509 295.504	11.927 +15.360 295.504	
7.4.1.91. ONERI INDIVISIBILI E NON ECC.	RS CP CS	13.200 13.035 14.926	-7.769 30.424 15.570	5.431 43.459 30.496	41.965	4.398 12.542 16.941	736 29.422 13.555	296 1.494 13.555	
7.5. RICERCA E SVILUPPO PER LA SANITA'	RS CP CS	566.585 974.802 1.155.577	-7.363 39.988 -55.421	559.222 1.014.791 1.100.156	1.013.055	263.977 657.437 921.414	271.808 355.618 178.742	23.437 1.736 178.742	
7.5.1. RICERCA E SVILUPPO PER LA SANITA'	RS CP CS	566.585 974.802 1.155.577	-7.363 39.988 -55.421	559.222 1.014.791 1.100.156	1.013.055	263.977 657.437 921.414	271.808 355.618 178.742	23.437 1.736 178.742	
7.5.1.51. RICERCA PER IL SETTORE DELLA SANITA' PUBBLICA	RS CP CS	503.765 875.842 1.040.952	390 72.936 -4.571	504.155 948.777 1.036.380	948.454	245.921 645.664 891.585	249.091 302.790 144.795	9.142 524 144.795	
7.5.1.52. RICERCA PER IL SETTORE ZOOFILATICO	RS CP CS	50.986 87.614 102.314	63 -57.117 -65.033	51.049 30.497 37.281	30.483	14.969 453 15.423	21.993 30.030 21.859	14.087 14 21.859	
7.5.1.91. ONERI INDIVISIBILI E NON ECC.	RS CP CS	11.834 11.347 12.311	-7.816 24.170 14.183	4.018 35.517 26.495	34.118	3.086 11.320 14.407	723 22.798 12.088	208 1.399 12.088	

ALLEGATO E		ANALISI FUNZIONALE DELLE SPESE FINALI							ECONOMIE O MAGGIORI SPESE (G=E+F-C)
		MILIONI DI LIRE I							
FUNZIONI OBIETTIVO	CONSISTENZA AL 31-12-2000		VARIAZIONI (B)	ACCERTATI AL 1-1-2001		IMPEGNI (D)	PAGAMENTI (E)	RESIDUI AL 31-12-2001 (F)	
	PREVISIONI iniziali (A)			PREVISIONI definitive (C=A+B)					
8.1.1.1. GIOCHI, CONCORSI, LOTTO E LOTTERIE	RS	1.024	-	1.025	-	9.056.022	-	1.024	1
	CP	13.928.019	-4.871.995	9.056.024	9.056.024	9.056.021	9.056.021	-	2
	CS	13.928.019	-4.870.971	9.057.048	9.057.048	9.056.022	9.056.022	1.024	1.026
8.1.1.2. ATTIVITA' SPORTIVE	RS	1.470.759	49	1.470.808	1.470.808	658.096	210.037	1.165.722	95.050
	CP	525.000	133.105	658.105	658.105	658.096	228.058	430.038	8
	CS	493.500	135.051	628.551	628.551	658.096	438.095	190.456	190.456
8.1.1.91. ONERI INDIVISIBILI E NON ECC.	RS	29	2	31	31	211	20	11	1
	CP	252	22	274	274	211	194	16	63
	CS	252	37	289	289	211	214	16	75
8.2. ATTIVITA' CULTURALI	RS	2.224.222	629	2.224.852	2.224.852	4.611.403	981.311	821.741	421.799
	CP	3.758.471	826.744	4.585.215	4.585.215	4.611.403	3.110.876	1.500.526	+26.187
	CS	3.873.890	736.549	4.610.439	4.610.439	4.611.403	4.092.188	518.251	518.251
8.2.1. ATTIVITA' CULTURALI	RS	2.224.222	629	2.224.852	2.224.852	4.611.403	981.311	821.741	421.799
	CP	3.758.471	826.744	4.585.215	4.585.215	4.611.403	3.110.876	1.500.526	+26.187
	CS	3.873.890	736.549	4.610.439	4.610.439	4.611.403	4.092.188	518.251	518.251
8.2.1.1. BENI LIBRARI	RS	310.644	4.747	315.391	315.391	504.384	145.291	124.155	45.945
	CP	359.871	144.616	504.487	504.487	504.384	302.325	202.059	103
	CS	376.175	177.379	553.554	553.554	504.384	447.615	105.938	105.938
8.2.1.2. BENI ARCHITETTONICI E MONUMENTALI	RS	853.041	5.043	858.084	858.084	1.152.096	384.584	391.416	82.084
	CP	801.862	338.850	1.140.713	1.140.713	1.152.096	604.139	547.957	+11.383
	CS	859.010	240.848	1.099.858	1.099.858	1.152.096	988.723	111.135	111.135
8.2.1.3. BENI ARCHEOLOGICI	RS	241.068	11.066	252.135	252.135	590.004	130.396	41.003	80.736
	CP	475.155	104.925	580.080	580.080	590.004	404.456	185.548	+9.924
	CS	484.036	66.560	550.596	550.596	590.004	534.852	15.744	15.744
8.2.1.4. BENI ARTISTICI E STORICI	RS	215.913	12.370	228.283	228.283	582.049	103.426	45.232	79.624
	CP	379.704	191.703	571.407	571.407	582.049	414.449	167.600	+10.642
	CS	388.768	164.220	552.988	552.988	582.049	517.875	35.114	35.114
8.2.1.5. BENI ARCHIVISTICI	RS	165.651	1.614	167.264	167.264	342.553	44.642	61.153	61.469
	CP	260.649	81.965	342.614	342.614	342.553	229.721	112.832	61
	CS	260.840	49.906	310.746	310.746	342.553	274.363	36.383	36.383

ALLEGATO E		ANALISI FUNZIONALE DELLE SPESE FINALI							
		(MILIONI DI LIRE)							
FUNZIONI OBIETTIVO	CONSISTENZA AL 31-12-2000		VARIAZIONI (B)	ACCERTATI AL 1-1-2001		IMPEGNI (D)	PAGAMENTI (E)	RESIDUI AL 31-12-2001 (F)	ECONOMIE O MAGGIORI SPESE (G=E+F-C)
	PREVISIONI iniziali (A)	PREVISIONI definitive (C=A+B)		PREVISIONI definitive (C=A+B)	PREVISIONI definitive (C=A+B)				
8.2.1.6. VIGILANZA, PREVENZIONE E REPRESSIONE ECC.	RS CP CS	6 13.243 13.243	-	6 14.578 14.584	14.562	6 14.558 14.564	-	4	-
8.2.1.7. SOSTEGNO AD ATTIVITA' CULTURALI	RS CP CS	3.426 26.380 26.380	400 149 1.304	3.826 26.529 27.684	26.529	396 26.529 26.925	-	755	2.675 - 759
8.2.1.9. SETTORE DELLO SPETTACOLO	RS CP CS	242.445 1.063.808 1.064.482	342 40.677 90.208	242.787 1.104.484 1.154.691	1.102.921	101.569 972.296 1.073.865	107.135 130.625		34.082 1.564 80.826
8.2.1.91. ONERI INDIVISIBILI E NON ECC.	RS CP CS	192.029 377.799 400.955	-34.952 -77.476 -55.217	157.077 300.323 345.737	296.305	71.001 142.404 213.405	50.892 153.900		35.184 4.018 132.332
8.3. SERVIZI RADIOTELEVISIVI E DI EDITORIA	RS CP CS	898.537 3.795.471 3.795.546	1.159 819.102 737.084	899.696 4.614.573 4.532.629	4.519.235	218.350 3.596.268 3.814.618	354.626 922.967		326.720 95.338 718.012
8.3.1. SERVIZI RADIOTELEVISIVI E DI EDITORIA	RS CP CS	898.537 3.795.471 3.795.546	1.159 819.102 737.084	899.696 4.614.573 4.532.629	4.519.235	218.350 3.596.268 3.814.618	354.626 922.967		326.720 95.338 718.012
8.3.1.1. RADIOTELEVISIONE	RS CP CS	310.442 2.643.799 2.643.843	725 265.955 309.499	311.167 2.909.754 2.953.342	2.846.470	42.061 2.639.111 2.681.172	4.395 207.359		264.710 63.284 272.170
8.3.1.2. EDITORIA	RS CP CS	582.213 1.080.789 1.080.792	73 512.751 386.923	582.285 1.593.520 1.467.715	1.562.257	169.971 864.284 1.034.254	350.207 697.974		62.108 31.263 433.461
8.3.1.3. AGEVOLAZIONI TARIFFARIE ALL'EDITORIA ECC.	RS CP CS	36 3.639 3.655	240 3.515 3.665	276 7.155 7.318	6.662	365 6.631 6.996	4 31		+93 492 322
8.3.1.5. SOSTEGNO AL GARANTE PER LA ECC.	RS CP CS	1 50.019 50.019	-	1 86.631 86.632	86.629	-	10.060		1 2 10.063

ALLEGATO E		ANALISI FUNZIONALE DELLE SPESE FINALI									
		(MILIONI DI LIRE)									
FUNZIONI OBIETTIVO	CONSISTENZA AL 31-12-2000		VARIAZIONI		ACCERTATI AL 1-1-2001		IMPEGNI (D)	PAGAMENTI (E)	RESIDUI AL 31-12-2001 (F)	ECONOMIE O MAGGIORI SPESE (G=E+F-C)	
	PREVISIONI iniziali (A)		(B)	PREVISIONI definitive (C=A+B)							
8.3.1.91. ONERI INDIVISIBILI E NON ECC.	RS	5.845	121	5.966	5.953	19	5.953	5.953	19	+6	
	CP	17.224	288	17.512	17.512	7.543	9.673	9.673	7.543	296	
	CS	17.237	385	17.622	17.622	15.626	15.626	15.626	15.626	1.996	
8.4. SERVIZI DI CULTO E ALTRI SERVIZI PER LE COMUNITA'	RS	44.132	1.066	45.197	45.197	20.039	24.893	24.893	20.039	265	
	CP	339.166	10.865	350.032	350.032	26.602	223.534	223.534	26.602	99.896	
	CS	334.532	34.203	368.735	368.735	248.427	248.427	248.427	248.427	120.308	
8.4.1. SERVIZI DI CULTO E ALTRI SERVIZI PER LE COMUNITA'	RS	44.132	1.066	45.197	45.197	20.039	24.893	24.893	20.039	265	
	CP	339.166	10.865	350.032	350.032	26.602	223.534	223.534	26.602	99.896	
	CS	334.532	34.203	368.735	368.735	248.427	248.427	248.427	248.427	120.308	
8.4.1.1. RAPPORTI CON LE CONFESSIONI RELIGIOSE	RS	27	31	58	58	14	42	42	14	1	
	CP	3.116	542	3.657	3.657	19	2.560	2.560	19	1.078	
	CS	3.116	598	3.713	3.713	2.579	2.601	2.601	2.579	1.112	
8.4.1.2. INFRASTRUTTURE PER IL CULTO	RS	32.751	5	32.757	32.757	17.434	15.192	15.192	17.434	131	
	CP	20.030	1.871	21.902	21.902	51	3.320	3.320	51	51	
	CS	15.146	17.725	32.871	32.871	18.512	18.512	18.512	18.512	14.359	
8.4.1.3. FONDO EDIFICI DI CULTO	RS	1.021	56	1.077	1.077	26	1.046	1.046	26	4	
	CP	8.879	1.761	10.639	10.639	814	7.960	7.960	814	1.866	
	CS	8.879	2.037	10.915	10.915	8.773	9.006	9.006	8.773	1.910	
8.4.1.4. SOSTEGNO AI PARTITI POLITICI	RS	3	1	4	4	1	-	-	1	2	
	CP	257.068	16	257.085	257.085	1	165.165	165.165	1	91.918	
	CS	257.069	19	257.087	257.087	165.166	165.166	165.166	165.166	91.922	
8.4.1.91. ONERI INDIVISIBILI E NON ECC.	RS	10.330	972	11.302	11.302	2.563	8.613	8.613	2.563	126	
	CP	50.074	6.675	56.749	56.749	7.238	44.529	44.529	7.238	4.982	
	CS	50.323	13.825	64.148	64.148	51.767	53.142	53.142	51.767	11.006	
8.5. RICERCA E SVILUPPO PER ATTIVITA' RICREATIVE, CULTURALI E DI CULTO	RS	56.335	-2.902	53.433	53.433	12.995	13.449	13.449	12.995	26.990	
	CP	107.341	30.869	138.210	138.210	51.638	85.900	85.900	51.638	672	
	CS	111.572	37.077	148.649	148.649	137.538	99.349	99.349	137.538	49.300	
8.5.1. RICERCA E SVILUPPO PER ATTIVITA' RICREATIVE, CULTURALI E DI CULTO	RS	56.335	-2.902	53.433	53.433	12.995	13.449	13.449	12.995	26.990	
	CP	107.341	30.869	138.210	138.210	51.638	85.900	85.900	51.638	672	
	CS	111.572	37.077	148.649	148.649	137.538	99.349	99.349	137.538	49.300	

ALLEGATO E		ANALISI FUNZIONALE DELLE SPESE FINALI														
		(MILIONI DI LIRE)														
FUNZIONI OBIETTIVO		CONSISTENZA AL 31-12-2000		VARIAZIONI		ACCERTATI AL 1-1-2001		IMPEGNI		PAGAMENTI		RESIDUI AL 31-12-2001		ECONOMIE O MAGGIORI SPESE		
		PREVISIONI iniziali (A)		(B)		PREVISIONI definitive (C+A+B)		(D)		(E)		(F)		(G=E+F-C)		
9. ISTRUZIONE	8.5.1.51. RICERCA PER I BENI LIBRARI	RS	18.105	1.123	19.228	44.422	3.045	3.583	12.600							
		CP	36.085	8.337	44.422		37.397	7.025								
		CS	37.143	9.393	46.536		40.442									6.094
	8.5.1.53. RICERCA PER I BENI ARCHEOLOGICI	RS	1.167	-	1.167	-	540	627								
		CP	-	-	-	-	-	-								
		CS	-	1.167	1.167		540									627
	8.5.1.54. RICERCA PER I BENI ARTISTICI E STORICI	RS	1.167	-	1.167	-	540	627								
		CP	-	-	-	-	-	-								
		CS	-	1.167	1.167		540									627
	8.5.1.55. RICERCA PER I BENI ARCHIVISTICI	RS	18.169	515	18.684	44.967	3.854	3.975	10.854							
		CP	36.276	8.633	44.969		36.909	8.058								
		CS	36.522	9.653	45.975		40.763									5.212
8.5.1.56. RICERCA SULLA MULTIMEDIALITA' E SULLA ECC.	RS	1.631	22	1.653	27.024	1.142	490	22								
	CP	1.025	26.036	27.061		535	26.489	37								
	CS	1.125	26.784	27.909		1.676									26.232	
8.5.1.91. ONERI INDIVISIBILI E NON ECC.	RS	16.097	-4.562	11.534	21.126	4.528	3.693	3.513								
	CP	33.955	-12.197	21.758		11.060	10.066	632								
	CS	36.982	-11.087	25.896		15.588									10.508	
9.1. ISTRUZIONE PRESCOLASTICA E PRIMARIA	RS	13.606.675	98.249	13.704.924	89.432.352	16.581.178	2.157.983	+5.034.237								
	CP	79.499.606	4.126.658	83.626.264		75.500.000	13.932.352	+5.806.089								
	CS	78.303.827	5.713.433	84.017.260		92.081.178		+8.063.918								
9.1.1. ISTRUZIONE PRESCOLASTICA E PRIMARIA	RS	1.477.851	-3.228	1.474.623	29.446.317	3.285.339	360.438	+2.171.154								
	CP	25.732.339	2.494.899	28.227.239		27.125.919	2.320.398	+1.219.079								
	CS	25.772.261	2.434.968	28.207.229		30.411.258		+2.204.029								
9.1.1.1. ISTRUZIONE PRESCOLASTICA E PRIMARIA	RS	1.477.851	-3.228	1.474.623	29.446.317	3.285.339	360.438	+2.171.154								
	CP	25.732.339	2.494.899	28.227.239		27.125.919	2.320.398	+1.219.079								
	CS	25.772.261	2.434.968	28.207.229		30.411.258		+2.204.029								
9.1.1.1.1. SCUOLA MATERNA	RS	425.826	-	425.826	6.171.831	744.972	52.548	+371.695								
	CP	5.654.270	572.747	6.227.017		5.497.398	674.433	55.186								
	CS	5.670.963	478.929	6.149.892		6.242.370		+92.478								

ALLEGATO E		ANALISI FUNZIONALE DELLE SPESE FINALI (MILIONI DI LIRE)								
		CONSISTENZA AL 31-12-2000 PREVISIONI iniziali (A)	VARIAZIONI (B)	ACCERTATI AL 1-1-2001 PREVISIONI definitive (C=A+B)	IMPEGNI (D)	PAGAMENTI (E)	RESIDUI AL 31-12-2001 (F)	ECONOMIE O MAGGIORI SPESE (G=E+F-C)		
FUNZIONI OBIETTIVO	9.1.1.2. SCUOLA ELEMENTARE	RS CP CS	-	907.314 19.155.566 19.175.116	1.409.969 1.497.063	907.314 20.565.535 20.672.179	21.862.007	2.458.745 20.489.141 22.947.886	249.069 1.352.866	+1.800.499 +1.276.472 +2.275.706
	9.1.1.91. ONERI INDIVISIBILI E NON ECC.	RS CP CS	-	144.711 922.503 926.182	-3.228 512.184 458.976	141.482 1.434.687 1.585.158	1.432.480	81.622 1.139.380 1.221.002	58.820 293.099	1.040 2.207 164.156
	9.2. ISTRUZIONE SECONDARIA	RS CP CS	-	2.176.149 38.148.235 38.201.860	-5.313 1.452.079 1.600.755	2.170.836 39.600.314 39.802.615	44.246.190	4.527.955 41.734.689 46.262.644	581.981 2.511.502	+2.939.100 +4.645.876 +6.460.029
9.2.1. ISTRUZIONE SECONDARIA PROGRAMMI GENERALI	RS CP CS	-	1.052.342 22.059.123 22.088.168	-3.100 898.261 905.216	1.049.242 22.957.384 22.993.584	26.569.690	2.625.989 25.437.376 28.063.364	318.254 1.132.315	+1.895.001 +3.612.306 +5.069.980	
9.2.1.1. SCUOLA MEDIA INFERIORE	RS CP CS	-	550.325 15.134.585 15.151.218	437.966 500.916	550.325 15.572.551 15.652.133	18.770.240	1.913.515 18.273.277 20.186.792	146.080 496.963	+1.509.270 +3.197.689 +4.534.658	
9.2.1.2. ISTRUZIONE CLASSICA, ECC.	RS CP CS	-	382.511 6.038.389 6.047.124	-5.855 -18.966	382.511 6.032.534 6.028.157	6.449.270	653.180 6.067.791 6.720.971	115.698 381.480	+386.366 +416.737 +692.813	
9.2.1.91. ONERI INDIVISIBILI E NON ECC.	RS CP CS	-	119.506 886.150 889.827	-3.100 466.149 423.267	116.406 1.352.299 1.513.093	1.350.180	59.294 1.096.308 1.155.602	56.477 253.872	635 2.120 157.491	
9.2.2. ISTRUZIONE SECONDARIA PROGRAMMI PROFESSIONALI E TECNICI	RS CP CS	-	1.123.807 16.089.111 16.113.692	-2.213 553.818 695.539	1.121.594 16.642.930 16.809.231	17.676.500	1.901.967 16.297.313 18.199.280	263.726 1.379.187	+1.044.099 +1.033.570 +1.390.049	
9.2.2.1. ISTRUZIONE ARTISTICA ATTRAVERSO ECC.	RS CP CS	-	52.868 594.279 603.614	-1.851 5.788	52.868 592.428 609.402	728.714	44.126 685.688 729.814	18.171 43.026	+9.430 +136.285 +120.412	
9.2.2.2. ISTRUZIONE TECNICA	RS CP CS	-	637.954 9.751.120 9.758.897	172.667 291.217	637.954 9.923.787 10.050.113	9.947.729	1.072.589 9.016.300 10.088.889	143.422 931.429	+578.057 +23.943 +38.776	

FUNZIONI OBIETTIVO		CONSISTENZA AL 31-12-2000		VARIAZIONI (B)	ACCERTATI AL 1-1-2001		IMPEGNI (D)	PAGAMENTI (E)	RESIDUI AL 31-12-2001 (F)	ECONOMIE O MAGGIORI SPESE (G=E+F-C)
		PREVISIONI iniziali (A)	PREVISIONI definitive (C=A+B)		PREVISIONI definitive (C=A+B)					
9.2.2.3. ISTRUZIONE PROFESSIONALE	RS	348.037	348.037	-	348.037	348.037	6.039.884	743.254	61.839	+457.056
	CP	5.111.378	5.165.029	53.651	5.165.029	5.165.029	6.039.884	5.816.373	223.511	+874.855
	CS	5.116.478	5.216.552	99.874	5.216.552	5.216.552	6.039.884	6.559.627		+1.343.275
9.2.2.91. ONERI INDIVISIBILI E NON ECC.	RS	84.948	-2.213	-2.213	82.736	82.736	960.173	41.997	40.295	443
	CP	632.335	329.351	329.351	961.686	961.686	960.173	778.952	181.222	1.513
	CS	634.702	298.661	298.661	933.363	933.363	960.173	820.949	112.414	112.414
9.3. ISTRUZIONE SUPERIORE	RS	9.812.209	9.912.213	100.004	9.912.213	9.912.213	15.538.450	8.721.773	1.125.465	64.976
	CP	15.390.749	15.552.011	161.262	15.552.011	15.552.011	15.538.450	6.494.642	9.043.808	13.561
	CS	14.103.656	15.700.884	1.597.228	15.700.884	15.700.884	15.538.450	15.216.414		484.469
9.3.1. ISTRUZIONE NON UNIVERSITARIA DI GRADO SUPERIORE	RS	32.958	32.958	-	32.958	32.958	281.361	83.537	19.057	+69.635
	CP	241.753	242.282	529	242.282	242.282	281.361	263.790	17.571	+39.079
	CS	242.120	259.526	17.405	259.526	259.526	281.361	347.327		+87.801
9.3.1.1. ISTRUZIONE ATTRAVERSO ISTITUTI DI ECC.	RS	32.958	32.958	-	32.958	32.958	281.361	83.537	19.057	+69.635
	CP	241.753	242.282	529	242.282	242.282	281.361	263.790	17.571	+39.079
	CS	242.120	259.526	17.405	259.526	259.526	281.361	347.327		+87.801
9.3.2. ISTRUZIONE UNIVERSITARIA E POST-LAUREA	RS	9.779.251	9.879.255	100.004	9.879.255	9.879.255	15.257.089	8.638.236	1.106.408	134.611
	CP	15.148.996	15.509.729	160.733	15.509.729	15.509.729	15.257.089	6.230.852	9.026.237	52.640
	CS	13.861.536	15.441.558	1.579.823	15.441.558	15.441.558	15.257.089	14.869.088		572.270
9.3.2.1. PROGRAMMAZIONE E COORDINAMENTO ECC.	RS	119.438	119.438	-	119.438	119.438	267.593	104.053	14.800	586
	CP	267.228	268.341	1.113	268.341	268.341	267.593	170.870	96.723	748
	CS	267.232	300.981	33.750	300.981	300.981	267.593	274.922		26.059
9.3.2.2. DIRITTO ALLO STUDIO, CONDIZIONE ECC.	RS	332.081	332.081	-	332.081	332.081	649.828	213.606	51.505	66.970
	CP	647.875	649.965	2.090	649.965	649.965	649.828	369.860	279.968	137
	CS	647.877	750.399	102.523	750.399	750.399	649.828	583.466		166.933
9.3.2.3. SISTEMA UNIVERSITARIO	RS	8.589.803	8.589.803	-	8.589.803	8.589.803	12.508.577	7.753.970	765.360	70.473
	CP	12.453.784	12.510.946	57.162	12.510.946	12.510.946	12.508.577	4.625.382	7.883.195	2.369
	CS	11.166.293	12.397.262	1.230.969	12.397.262	12.397.262	12.508.577	12.379.352		17.910
9.3.2.4. CORSI POST-UNIVERSITARI DI ECC.	RS	314	318	4	318	318	651	236	73	9
	CP	516	664	149	664	664	651	438	212	13
	CS	530	829	299	829	829	651	675		155

ALLEGATO E

ANALISI FUNZIONALE DELLE SPESE FINALI

(MILIONI DI LIRE)

ALLEGATO E		ANALISI FUNZIONALE DELLE SPESE FINALI (MILIONI DI LIRE)							
FUNZIONI OBIETTIVO	CONSISTENZA AL 31-12-2000		VARIAZIONI (B)	ACCERTATI AL 1-1-2001		IMPEGNI (D)	PAGAMENTI (E)	RESIDUI AL 31-12-2001 (F)	ECONOMIE O MAGGIORI SPESE (G=E+F-C)
	PREVISIONI iniziali (A)	PREVISIONI definitive (C=A+B)		PREVISIONI definitive (C=A+B)	PREVISIONI definitive (C=A+B)				
9.3.2.5. INFRASTRUTTURE UNIVERSITARIE ED ALTA FORMAZIONE	RS CP CS	731.589 1.757.542 1.757.544	100.000 100.228 209.268	831.589 1.857.770 1.966.812	1.810.804	562.866 1.048.068 1.610.954	272.722 762.756	+3.998 46.966 355.878	
9.3.2.91. ONERI INDIVISIBILI E NON ECC.	RS CP CS	6.026 22.051 22.060	- -9 3.015	6.026 22.043 25.074	19.637	3.506 16.234 19.739	1.949 3.403	572 2.406 5.335	
9.6. RICERCA E SVILUPPO PER L'ISTRUZIONE	RS CP CS	9.820 4.840 4.840	- 140 2.655	9.820 4.980 7.495	4.915	2.267 3.171 5.438	3.868 1.744	3.684 65 2.056	
9.6.1. RICERCA E SVILUPPO PER L'ISTRUZIONE	RS CP CS	9.820 4.840 4.840	- 140 2.655	9.820 4.980 7.495	4.915	2.267 3.171 5.438	3.868 1.744	3.684 65 2.056	
9.6.1.51. RICERCA PER LA DIDATTICA	RS CP CS	9.820 4.840 4.840	- 140 2.655	9.820 4.980 7.495	4.915	2.267 3.171 5.438	3.868 1.744	3.684 65 2.056	
9.7. ISTRUZIONE NON ALTRIMENTI CLASSIFICABILE	RS CP CS	130.646 223.443 221.210	6.787 18.276 77.827	137.433 241.720 299.037	196.480	43.844 141.580 185.423	86.231 54.900	7.358 45.240 113.614	
9.7.1. ISTRUZIONE NON ALTRIMENTI CLASSIFICABILE	RS CP CS	130.646 223.443 221.210	6.787 18.276 77.827	137.433 241.720 299.037	196.480	43.844 141.580 185.423	86.231 54.900	7.358 45.240 113.614	
9.7.1.1. ISTRUZIONE ALL'ESTERO	RS CP CS	25.843 157.999 158.099	6.812 15.093 46.964	32.655 173.092 205.064	168.164	19.825 135.478 155.304	6.012 32.685	6.817 4.929 49.760	
9.7.1.3. EDUCAZIONE FISICA E SPORTIVA	RS CP CS	471 1.591 1.591	- -138 -20	471 1.453 1.571	1.403	393 373 765	8 1.031	70 50 806	
9.7.1.5. INFRASTRUTTURE SCOLASTICHE	RS CP CS	104.091 61.779 59.446	3 3.097 30.658	104.093 64.876 90.104	24.846	23.444 3.796 27.240	80.148 21.050	501 40.030 62.864	

ALLEGATO E		ANALISI FUNZIONALE DELLE SPESE FINALI							ECONOMIE O MAGGIORI SPESE (G=E+F-C)
		(MILIONI DI LIRE)							
FUNZIONI OBIETTIVO	CONSISTENZA AL 31-12-2000		VARIAZIONI (B)	ACCERTATI AL 1-1-2001		IMPEGNI (D)	PAGAMENTI (E)	RESIDUI AL 31-12-2001 (F)	
	PREVISIONI iniziali (A)			PREVISIONI definitive (C+A+B)					
9.7.1.91. ONERI INDIVISIBILI E NON ECC.	RS	240	-27	213	181	63	+51		
	CP	2.073	225	2.298	1.933	134	231		
	CS	2.073	225	2.298	2.114		184		
10. PROTEZIONE SOCIALE	RS	14.041.433	-17.078	14.024.355	5.460.246	7.124.816	1.439.293		
	CP	126.392.318	4.634.169	131.026.487	122.305.447	7.527.859	1.393.180		
	CS	127.411.996	4.507.890	131.919.886	127.765.693		4.154.192		
10.1. MALATTIA E INVALIDITA'	RS	47.397	-19.584	27.813	16.228	7.450	4.135		
	CP	17.441.078	-125.297	17.315.781	17.243.401	15.330	57.050		
	CS	17.447.810	-125.136	17.322.674	17.259.629		63.045		
10.1.2. INVALIDITA'	RS	47.397	-19.584	27.813	16.228	7.450	4.135		
	CP	17.441.078	-125.297	17.315.781	17.243.401	15.330	57.050		
	CS	17.447.810	-125.136	17.322.674	17.259.629		63.045		
10.1.2.1. INVALIDITA' CIVILE	RS	47.397	-19.584	27.813	16.228	7.450	4.135		
	CP	17.441.078	-125.297	17.315.781	17.243.401	15.330	57.050		
	CS	17.447.810	-125.136	17.322.674	17.259.629		63.045		
10.2. VECCHIAIA	RS	3.342.879	-32.998	3.309.881	900.009	1.635.470	774.402		
	CP	33.353.085	1.663.560	35.016.646	34.491.912	433.516	91.219		
	CS	33.353.150	1.716.574	35.069.724	35.391.921		+322.197		
10.2.1. VECCHIAIA	RS	3.342.879	-32.998	3.309.881	900.009	1.635.470	774.402		
	CP	33.353.085	1.663.560	35.016.646	34.491.912	433.516	91.219		
	CS	33.353.150	1.716.574	35.069.724	35.391.921		+322.197		
10.2.1.1. PENSIONI DI GUERRA	RS	4.560	-	4.560	283.246	581	+279.266		
	CP	8.130.400	-217	8.130.182	8.117.672	2.683	9.828		
	CS	8.130.463	1.264	8.131.727	8.400.918		+269.191		
10.2.1.2. PENSIONI	RS	3.144.713	-32.998	3.111.715	526.199	1.534.673	1.050.843		
	CP	25.169.450	1.635.280	26.804.730	26.310.966	429.556	64.208		
	CS	25.169.451	1.595.880	26.765.332	26.837.165		+71.833		
10.2.1.3. VITALIZI	RS	-	-	-	67	-	+67		
	CP	2.500	-	2.500	491	-	2.009		
	CS	2.500	-	2.500	558	-	1.942		

ALLEGATO E		ANALISI FUNZIONALE DELLE SPESE FINALI									
		(MILIONI DI LIRE)									
FUNZIONI OBIETTIVO	CONSISTENZA AL 31-12-2000		VARIAZIONI (B)	ACCERTATI AL 1-1-2001		IMPEGNI (D)	PAGAMENTI (E)	RESIDUI AL 31-12-2001 (F)	ECONOMIE O MAGGIORI SPESE (G=E+F-C)		
	PREVISIONI iniziali (A)	PREVISIONI definitive (C=A+B)		PREVISIONI definitive (C=A+B)							
10.2.1.4. TUTELA DEGLI ANZIANI	RS	63	-	63	3.228	13	26	24			
	CP	182	3.087	3.269	3.228	3.191	37	41			
	CS	182	3.151	3.332		3.204		128			
10.2.1.91. ONERI INDIVISIBILI E NON ECC.	RS	193.543	-	193.543	60.831	90.485	100.190	2.868			
	CP	50.554	25.410	75.965		59.591	1.240	15.134			
	CS	50.554	116.279	166.833		150.076		16.758			
10.4. FAMIGLIA	RS	796.933	-6.068	790.865	965.263	535.698	255.101	66			
	CP	1.010.127	-43.666	966.462		320.236	645.028	1.198			
	CS	1.010.127	-152.801	857.327		855.934		1.392			
10.4.1. FAMIGLIA	RS	796.933	-6.068	790.865	965.263	535.698	255.101	66			
	CP	1.010.127	-43.666	966.462		320.236	645.028	1.198			
	CS	1.010.127	-152.801	857.327		855.934		1.392			
10.4.1.1. TUTELA DELLA FAMIGLIA	RS	796.933	-6.068	790.865	965.263	535.698	255.101	66			
	CP	1.010.127	-43.666	966.462		320.236	645.028	1.198			
	CS	1.010.127	-152.801	857.327		855.934		1.392			
10.5. DISOCCUPAZIONE	RS	3.482.512	8.646	3.491.158	5.736.150	1.768.446	1.590.600	132.112			
	CP	5.715.777	28.694	5.744.471		4.305.656	1.430.494	8.320			
	CS	6.274.676	50.980	6.325.656		6.074.102		251.554			
10.5.1. DISOCCUPAZIONE	RS	3.482.512	8.646	3.491.158	5.736.150	1.768.446	1.590.600	132.112			
	CP	5.715.777	28.694	5.744.471		4.305.656	1.430.494	8.320			
	CS	6.274.676	50.980	6.325.656		6.074.102		251.554			
10.5.1.1. SOSTEGNO ALL'OCCUPAZIONE	RS	3.482.311	8.646	3.490.957	5.734.309	1.768.344	1.590.529	132.085			
	CP	5.714.645	27.769	5.742.414		4.304.113	1.430.197	8.104			
	CS	6.273.544	49.854	6.323.398		6.072.456		250.942			
10.5.1.91. ONERI INDIVISIBILI	RS	201	-	201	1.841	102	71	27			
	CP	1.132	925	2.057		1.543	297	216			
	CS	1.132	1.126	2.258		1.646		612			
10.7. ESCLUSIONE SOCIALE NON ALTRIMENTI CLASSIFICABILE	RS	878.386	-88.923	789.463	2.052.415	441.408	251.000	97.055			
	CP	1.781.095	364.379	2.145.474		1.238.063	814.352	93.058			
	CS	1.888.231	604.905	2.493.137		1.679.471		813.665			

ALLEGATO E		ANALISI FUNZIONALE DELLE SPESE FINALI							ECONOMIE O MAGGIORI SPESE (G=E+F-C)
		(MILIONI DI LIRE)							
FUNZIONI OBIETTIVO	CONSISTENZA AL 31-12-2000		VARIAZIONI (B)	ACCERTATI AL 1-1-2001		IMPEGNI (D)	PAGAMENTI (E)	RESIDUI AL 31-12-2001 (F)	
	PREVISIONI iniziali (A)	PREVISIONI definitive (C=A+B)		PREVISIONI definitive (C=A+B)	PREVISIONI definitive (C=A+B)				
10.7.1. ESCLUSIONE SOCIALE NON ALTRIMENTI CLASSIFICABILE	RS CP CS	878.386 1.781.095 1.888.231	-88.923 364.379 604.905	789.463 2.145.474 2.493.137	2.052.415	441.408 1.238.063 1.679.471	251.000 814.352 813.665	97.055 93.058 813.665	
10.7.1.1. ASSISTENZA SOCIALE PER ECC.	RS CP CS	839.708 1.658.998 1.764.801	-90.798 319.684 528.049	748.910 1.978.682 2.292.850	1.897.219	424.557 1.134.844 1.559.401	245.925 762.376 733.449	78.428 81.463 733.449	
10.7.1.2. MINORANZE ETNICHE	RS CP CS	2.344 14.828 14.902	244 1.746 3.409	2.588 16.574 18.311	15.053	2.153 13.194 15.347	474 1.859 2.965	+39 1.520 2.965	
10.7.1.91. ONERI INDIVISIBILI E NON ECC.	RS CP CS	36.335 107.269 108.528	1.630 42.949 73.447	37.965 150.218 181.975	140.143	14.698 90.026 104.724	4.601 50.117 77.251	18.666 10.075 77.251	
10.9. PROTEZIONE SOCIALE NON ALTRIMENTI CLASSIFICABILE	RS CP CS	5.493.325 67.091.156 67.438.001	121.849 2.746.498 2.413.367	5.615.174 69.837.654 69.851.368	68.695.319	1.798.457 64.706.179 66.504.636	3.385.195 3.989.139 3.346.732	431.523 1.142.335 3.346.732	
10.9.1. PROTEZIONE SOCIALE NON ALTRIMENTI CLASSIFICABILE	RS CP CS	5.493.325 67.091.156 67.438.001	121.849 2.746.498 2.413.367	5.615.174 69.837.654 69.851.368	68.695.319	1.798.457 64.706.179 66.504.636	3.385.195 3.989.139 3.346.732	431.523 1.142.335 3.346.732	
10.9.1.1. POLITICHE PREVIDENZIALI ED ASSISTENZIALI	RS CP CS	3.735.351 63.450.712 63.666.766	106.700 3.574.688 2.744.258	3.842.051 67.025.400 66.411.024	66.023.225	1.155.315 63.223.985 64.377.300	2.315.181 2.799.240 2.033.724	373.554 1.002.175 2.033.724	
10.9.1.2. INFORTUNI SUL LAVORO	RS CP CS	8.395 10.928 10.928	- 92 93	8.395 11.020 11.021	10.513	- 113 113	8.226 10.400 10.908	169 507 10.908	
10.9.1.3. CONTRIBUZIONE IN CASO DI PUBBLICHE ECC.	RS CP CS	1.701.527 1.920.383 2.048.385	-57 -603.639 -140.206	1.701.470 1.316.744 1.908.179	1.202.305	619.929 326.088 946.017	1.030.731 876.217 409	50.810 114.439 962.162	
10.9.1.4. INDENNIZZI PER BENI PERDUTI ALL'ESTERO	RS CP CS	11.215 93.981 93.999	34 103.218 103.385	11.248 197.200 197.384	166.308	10.680 27.921 38.602	140.387 158.783	159 28.892 158.783	

ALLEGATO E		ANALISI FUNZIONALE DELLE SPESE FINALI							
		I MILIONI DI LIRE I							
FUNZIONI OBIETTIVO	CONSISTENZA AL 31-12-2000		VARIAZIONI (B)	ACCERTATI AL 1-1-2001		IMPEGNI (D)	PAGAMENTI (E)	RESIDUI AL 31-12-2001 (F)	ECONOMIE O MAGGIORI SPESE (G=E+F-C)
	PREVISIONI iniziali (A)	PREVISIONI definitive (C=A+B)		PREVISIONI definitive (C=A+B)					
10.9.1.6. ENTI ED ASSOCIAZIONI DI ECC.	RS CP CS	6.530 116.386 117.293	10.005 129.276 143.058	16.535 245.662 260.351	245.061	5.096 112.356 115.452	11.799 132.705	1.640 601 144.899	
10.9.1.9. SERVIZI E PROFESSIONI SOCIALI	RS CP CS	350 200 200	- 1.000 1.250	350 1.200 1.450	727	169 409 578	180 318	1 473 872	
10.9.1.91. ONERI INDIVISIBILI E NON ECC.	RS CP CS	29.958 1.498.566 1.500.431	5.167 -458.157 -438.470	35.126 1.040.428 1.061.960	1.045.180	11.268 1.015.308 1.026.576	18.669 29.872	5.189 +4.752 35.585	
TOTALE	RS CP CS	246.726.816 821.008.066 840.355.175	- 30.668.327 52.937.909	246.726.816 851.676.393 893.293.084	837.180.640	113.732.887 711.440.224 825.173.111	128.372.788 125.740.416	4.621.142 14.495.752 68.119.974	
RIMBORSO PASSIVITA' FINANZIARIE	RS CP CS	9.753.123 358.601.628 357.743.852	- 11.077.262 21.162.419	9.753.123 369.678.890 378.906.251	360.695.599	7.378.096 355.432.956 362.811.051	2.362.800 5.262.644	12.227 8.983.291 16.095.200	
IN COMPLESSO	RS CP	256.479.939 1.179.609.693	- 41.745.590	256.479.939 1.221.355.283	1.197.876.240	121.110.982 1.064.873.180	130.735.588 131.003.060	4.633.368 23.472.043	

ALLEGATO *F*

RELAZIONI SUI RESIDUI PASSIVI
DELLE AMMINISTRAZIONI E AZIENDE AUTONOME

(Art. 10, legge n. 951 del 1977)

PAGINA BIANCA

1. - MONOPOLI DI STATO

PAGINA BIANCA

RELAZIONE SUI RESIDUI PASSIVI AL 31 DICEMBRE 2001

Il trasferimento delle attività produttive e commerciali all'E.T.I. S.p.A. (Decreto Legislativo n. 283 del 9 luglio 1998) ha determinato un nuovo assetto organizzativo dell'Amministrazione Autonoma dei Monopoli di Stato che è stato poi formalizzato con D.P.R. n. 115 del 7 febbraio 2000.

L'individuazione degli Uffici di livello dirigenziale non generale è stata definita in relazione al complesso delle funzioni e delle attività di interesse generale rimaste affidate all'Amministrazione, nonché ai nuovi compiti inerenti al controllo sulla circolazione dei prodotti da fumo.

Il bilancio pur avendo assunto una nuova connotazione ha mantenuto la sua peculiarità in ordine ai tempi di conservazione dei residui. La deroga alla normativa valida per la generalità delle Amministrazioni dello Stato, è apportata, sia dalla legge n. 217 del 1971 per il capitolo 1001, sia dalla legge 22 dicembre 1977, n. 951 che ha lasciato in vigore il regime di conservazione dei residui passivi così come disciplinato dall'art. 36 della legge di contabilità generale dello Stato nel testo modificato dal D.P.R. 30 giugno 1972, n. 672.

La necessità di versare ad un apposito capitolo di entrata le eventuali economie accertate sui residui, determina inoltre, il prolungamento di un anno del termine di conservazione in bilancio degli stessi.

Ciò premesso, si illustrano qui di seguito le risultanze dell'esame dei dati relativi alla gestione dei residui per l'anno 2001 analiticamente riportati negli allegati prospetti che sono stati predisposti adeguandoli alla nuova classificazione economica (SEC'95) del bilancio dello Stato.

Al 31 dicembre 2001, i residui passivi sono risultati pari a complessivi 2.344.364,4 milioni di cui solo 595.664,6 provenienti dalla gestione di competenza, mentre milioni 1.748.699,8 risultano da pagare in relazione ad esercizi precedenti. Di questi ultimi, 683,9 milioni provenienti dalla gestione Speciale Dopolavoro e 50.731,9 provenienti dalle spese in conto capitale, sono stati mantenuti come residui di stanziamento, mentre i restanti rappresentano per milioni 7.668,3 residui propri delle spese in conto capitale, milioni 21.940,4 derivano da impegni di parte corrente e milioni 1.667.675,3 concernono le “gestioni speciali” che, a decorrere dall’esercizio 2001, oltre al Lotto ed alle Lotterie nazionali comprendono anche il nuovo gioco del “Bingo” del quale l’Amministrazione dei monopoli è controllore centralizzato ex art. 1 della direttiva del Ministro delle Finanze del 12 settembre 2000.

Relativamente ai residui di nuova formazione, va rilevato che dei 595.664,6 milioni (pari al 5,82% delle spese impegnate), milioni 24.070,5 si riferiscono a spese in conto capitale, milioni 218.021,4 a spese correnti, milioni 284,4 alla Gestione speciale Dopolavoro e 353.288,3 alle gestioni speciali delle Lotterie nazionali, del Lotto e del “Bingo”. E’ da rilevare che proprio da queste ultime proviene una cospicua parte (pari al 59,30%) dei nuovi residui che però determinano una situazione temporanea in quanto le stesse somme dovranno essere versate nel corso dell’esercizio 2002 in parte all’Erario per quanto riguarda gli utili dei giochi e in parte a capitoli di entrata del bilancio dell’Amministrazione per rimborso spese o regolazioni contabili.

Sempre nell’ambito dei residui di nuova formazione, i residui di stanziamento ammontano complessivamente a 24.354,9 milioni (24.070,5 del conto capitale, e 284,4 relativi al capitolo 1001 della gestione speciale Dopolavoro) con una incidenza dello 0,23% sul totale delle somme impegnate e del 4,08% su quello del rimasto da pagare.

Dalla presente disamina emerge che, al netto delle gestioni speciali, la consistenza dei residui passivi dell’Amministrazione dei Monopoli ha registrato un aumento rispetto al trascorso esercizio, passando dai 291,66 miliardi del 2000 ai 322,43 del 2001 (allegato n. 1).

Per quanto riguarda i residui di nuova formazione (242,09 miliardi), alcuni potrebbero definirsi “strutturali” in quanto connessi ai tempi tecnici di determinazione dei corrispondenti elementi di impegno: fra questi, l’ammortamento pari a 3,0 miliardi, il versamento al Tesoro delle somme recuperate dall’I.N.P.S. pari a 20,4 miliardi e l’avanzo di gestione che nel 2001 è stato di Mld. 91,5 che, come è noto, deve essere versato al Tesoro.

Di particolare interesse si presenta, infine, l’esame dei dati riportati nei prospetti 2) e 3) dai quali emerge l’evolversi del processo di smaltimento dei residui passivi ponendo in evidenza, rispettivamente, la consistenza degli stessi per esercizio di provenienza e la loro utilizzazione negli anni successivi a quello di formazione.

Tali prospetti confermano, da un lato l’assoluta provvisorietà della loro formazione visto che in larga misura (media ponderata del 83,63%) essi vengono pagati nell’esercizio immediatamente successivo – allegato n. 3 -, dall’altro che i residui propri costituiscono, nel loro complesso, il 96,76% dei residui totali e che delle somme provenienti dagli esercizi precedenti quello di competenza, solo il 4,60% circa sono imputabili alla gestione ordinaria (1,70% sono residui propri e 2,90% sono di stanziamento) mentre il 95,40% proviene dalle Gestioni Speciali (0,03% dal Dopolavoro e 95,37% dalle Lotterie dal Lotto e dal Bingo).

Riepilogo dei residui passivi al 31.12.2001 classificati per voci economiche (proprl P, stanziamento S, complessivi T) - in milioni di lire -

ALLEGATO N.1

AGGREGATI	RESIDUI PROVENIENTI DA ESERCIZI PRECEDENTI							TOTALE
	CONSISTENZA AL 1/01/2001	VARIAZIONI	ACCERTATI AL 31/12/2001	PAGATI NEL 2001	RIMASTI DA PAGARE	RESIDUI DI NUOVA FORMAZIONE	7=5+6	
	1	2	3=1+2	4	5=3-4	6	7=5+6	
TITOLO I - SPESE CORRENTI								
CATEGORIA 01								
Redditi da lavoro dipendente	P 63.458,1		63.458,1	55.871,7	7.586,4	66.721,8	74.308,2	
	S 63.458,1		63.458,1	55.871,7	7.586,4	66.721,8	74.308,2	
	T 38.227,2		38.227,2	24.894,2	13.333,0	28.604,3	41.937,3	
CATEGORIA 02								
Consumi intermedi	P 38.227,2		38.227,2	24.894,2	13.333,0	28.604,3	41.937,3	
	S							
	T							
CATEGORIA 03								
Imposte pagate sulla produzione	P							
	S							
	T							
CATEGORIA 04								
Trasferimenti correnti ad	P 29.245,4		29.245,4	29.245,4	0	7.500,0	7.500,0	
Amministrazioni pubbliche	S 29.245,4		29.245,4	29.245,4	0	7.500,0	7.500,0	
	T 390,1		390,1	147,3	242,8	67,7	310,5	
CATEGORIA 05								
Trasferimenti correnti a famiglie ed	P 390,1		390,1	147,3	242,8	67,7	310,5	
istituzioni sociali private	S 390,1		390,1	147,3	242,8	67,7	310,5	
	T							
CATEGORIA 09								
Interessi passivi e redditi da	P							
capitale	S							
	T							
CATEGORIA 10								
Poste correttive e compensative	P 32.377,8		32.377,8	31.599,6	778,2	20.645,2	21.423,4	
	S 32.377,8		32.377,8	31.599,6	778,2	20.645,2	21.423,4	
	T 3.700,0		3.700,0	3.700,0	0	3.000,0	3.000,0	
CATEGORIA 11								
Ammortamenti	P 3.700,0		3.700,0	3.700,0	0	3.000,0	3.000,0	
	S 62.558,6		62.558,6	62.558,6	0	91.482,4	91.482,4	
	T 62.558,6		62.558,6	62.558,6	0	91.482,4	91.482,4	
CATEGORIA 12								
Altre uscite correnti	P 229.957,2		229.957,2	208.016,8	21.940,4	218.021,4	239.961,8	
	S 229.957,2		229.957,2	208.016,8	21.940,4	218.021,4	239.961,8	
	T							
TOTALE TITOLO I								
	P 229.957,2		229.957,2	208.016,8	21.940,4	218.021,4	239.961,8	
	S 229.957,2		229.957,2	208.016,8	21.940,4	218.021,4	239.961,8	
	T							

AGGREGATI	RESIDUI PROVENIENTI DA ESERCIZI PRECEDENTI						RESIDUI DI NUOVA FORMAZIONE	TOTALE
	CONSISTENZA AL 1/01/2001	VARIAZIONI	ACCERTATI AL 31/12/2001	PAGATI NEL 2001	RIMASTI DA PAGARE	TOTALE		
	1	2	3=1+2	4	5=3-4	6	7=5+6	
TITOLO II SPESE IN C/CAPITALE								
CATEGORIA 21								
Investimenti fissi lordi e acquisti di terreni	P 6.043,6	4.008,0	10.051,6	2.383,3	7.668,3	0	7.668,3	
	S 55.666,5	- 4.008,0	51.658,5	926,6	50.731,9	24.070,5	74.802,4	
	T 61.710,1		61.710,1	3.309,9	58.400,2	24.070,5	82.470,7	
CATEGORIA 26								
Altri trasferimenti in conto capitale	P							
	S							
	T							
TOTALE TITOLO II	P 6.043,6	4.008,0	10.051,6	2.383,3	7.668,3	0	7.668,3	
	S 55.666,5	- 4.008,0	51.658,5	926,6	50.731,9	24.070,5	74.802,4	
	T 61.710,1		61.710,1	3.309,9	58.400,2	24.070,5	82.470,7	
TOTALE TITOLO I E II	P 236.000,8	4.008,0	240.008,8	210.400,1	29.608,7	218.021,4	247.630,1	
	S 55.666,5	- 4.008,0	51.658,5	926,6	50.731,9	24.070,5	74.802,4	
	T 291.667,3		291.667,3	211.326,7	80.340,6	242.091,9	322.432,5	
CATEGORIA 61								
Rimborso passività finanziarie	P							
	S							
	T							
CATEGORIA 99								
Gestioni speciali ed autonome	P 2.758.536,4		2.758.536,4	1.090.861,1	1.667.675,3	353.288,3	2.020.963,6	
	S 687,1		687,1	3,2	683,9	284,4	968,3	
	T 2.759.223,5		2.759.223,5	1.090.864,3	1.668.359,2	353.572,7	2.021.931,9	
IN COMPLESSO	P 2.994.537,2	4.008,0	2.998.545,2	1.301.261,2	1.697.284,0	571.309,7	2.268.593,7	
	S 56.353,6	- 4.008,0	52.345,6	929,8	51.415,8	24.354,9	75.770,7	
	T 3.050.890,8		3.050.890,8	1.302.191,0	1.748.699,8	595.664,6	2.344.364,4	

Riepilogo dei residui passivi al 31.12.2001 classificati per esercizi di provenienza (proprî P, stanziamento S, complessivi T) - in milioni di lire -

ALLEGATO N.2

AGGREGATI	ESERCIZI DI PROVENIENZA							TOTALE
	1996 e precedenti	1997	1998	1999	2000	2001		
TITOLO I - SPESE CORRENTI								
CATEGORIA 01	P			2.185,8	5.400,6		66.721,8	74.308,2
Redditi da lavoro dipendente	S			2.185,8	5.400,6		66.721,8	74.308,2
	T			2.541,5	10.791,5		28.604,3	41.937,3
CATEGORIA 02	P			2.541,5	10.791,5		28.604,3	41.937,3
Consumi intermedi	S							
	T							
CATEGORIA 03	P							
Imposte pagate sulla produzione	S							
	T							
CATEGORIA 04	P					7.500,0	7.500,0	7.500,0
Trasferimenti correnti ad	S							
Amministrazioni pubbliche	T					7.500,0	7.500,0	7.500,0
CATEGORIA 05	P		239,3	0	3,5	67,7	67,7	310,5
Trasferimenti correnti a famiglie ed	S		239,3	0	3,5	67,7	67,7	310,5
istituzioni sociali private	T							
CATEGORIA 09	P							
Interessi passivi e redditi da	S							
capitale	T							
CATEGORIA 10	P		346,3	420,7	11,2	20.645,2	20.645,2	21.423,4
Poste correttive e compensative	S		346,3	420,7	11,2	20.645,2	20.645,2	21.423,4
	T					3.000,0	3.000,0	3.000,0
CATEGORIA 11	P							
Ammortamenti	S							
	T					3.000,0	3.000,0	3.000,0
CATEGORIA 12	P							
Altre uscite correnti	S							
	T					91.482,4	91.482,4	91.482,4
TOTALE TITOLO I	P		585,6	5.148,0	16.206,8	218.021,4	218.021,4	239.961,8
	S		585,6	5.148,0	16.206,8	218.021,4	218.021,4	239.961,8
	T							

Riepilogo dei residui passivi al 31.12.2001 classificati per esercizi di provenienza (propri P, stanziamento S, complessivi T) - in milioni di lire -

ALLEGATO N.2

AGGREGATI	ESERCIZI DI PROVENIENZA							TOTALE
	1996 e precedenti	1997	1998	1999	2000	2001		
TITOLO II-SPESE IN C/CAPITALE								
CATEGORIA 21								
Investimenti fissi lordi e acquisti di terreni			332,2	4.034,7	3.301,4	0	7.668,3	
			13.453,2	19.147,1	18.131,6	24.070,5	74.802,4	
			13.785,4	23.181,8	21.433,0	24.070,5	82.470,7	
CATEGORIA 26								
Altri trasferimenti in conto capitale								
TOTALE TITOLO II			332,2	4.034,7	3.301,4	0	7.668,3	
			13.453,2	19.147,1	18.131,6	24.070,5	74.802,4	
			13.785,4	23.181,8	21.433,0	24.070,5	82.470,7	
TOTALE TITOLO I E II			917,8	9.182,7	19.508,2	218.021,4	247.630,1	
			13.453,2	19.147,1	18.131,6	24.070,5	74.802,4	
			14.371,0	28.329,8	37.639,8	242.091,9	322.432,5	
CATEGORIA 61								
Rimborso passività finanziarie								
CATEGORIA 99								
Gestioni speciali ed autonome	146.373,5	16.866,6	32.525,6	1.233.685,5	238.224,1	353.288,3	2.020.963,6	
	9,5	0	192,0	216,3	266,1	284,4	968,3	
	146.383,0	16.866,6	32.717,6	1.233.901,8	238.490,2	353.572,7	2.021.931,9	
IN COMPLESSO								
	146.373,5	16.866,6	33.443,4	1.242.868,2	257.732,3	571.309,7	2.268.593,7	
	9,5	0	13.645,2	19.363,4	18.397,7	24.354,9	75.770,7	
	146.383,0	16.866,6	47.088,6	1.262.231,6	276.130,0	595.664,6	2.344.364,4	

PROCESSO DI SMALTIMENTO DEI RESIDUI PASSIVI AL 31 DICEMBRE 2001

ESERCIZI	RESIDUI DI NUOVA FORMAZIONE	ALIQUOTE PAGATE O ELIMINATE NEGLI ESERCIZI					
		1996	1997	1998	1999	2000	2001
		A) IN MILIONI DI LIRE					
1995 e precedenti	6.885.656,0	5.530.759,2	378.560,4	577.825,0	228.797,8	35.957,8	103.428,6
	6.001.061,9		5.359.263,6	435.389,1	52.530,3	1.030,2	6.465,8
1997	4.490.241,7			4.392.157,7	61.544,6	8.402,4	11.270,4
1998	3.902.430,3				3.758.282,2	88.172,7	8.886,8
1999	3.613.545,7					1.893.505,1	457.809,1
2000	990.460,4						714.330,3
		B) IN TERMINI PERCENTUALI					
1995 e precedenti	6.885.656,0	80,32	5,49	8,39	3,32	0,52	1,50
	6.001.061,9		89,30	7,25	0,87	0,02	0,10
1996	4.490.241,7			97,81	1,37	0,19	0,25
1997	3.902.430,3				96,30	2,26	0,22
1998	3.613.545,7					52,40	12,66
1999	990.460,4						72,12

DISEGNO DI LEGGE

PAGINA BIANCA

ONOREVOLI DEPUTATI - Il presente disegno di legge è inteso alla approvazione del rendiconto generale dello stato per l'esercizio finanziario 2001, esaminato dalla Corte dei conti a sezioni riunite e parificato nei termini della decisione della Corte medesima.

Il rendiconto generale comprende il conto del bilancio ed il conto generale del patrimonio a valore, nonché i conti consuntivi allegati di alcune amministrazioni autonome.

Il processo di risanamento della finanza pubblica avviato da oltre un decennio ed i risultati conseguiti nel 2001, nel loro complesso, appaiono sostanzialmente in linea con gli obiettivi di convergenza macroeconomica definiti nel patto di stabilità e crescita di cui al Programma comunicato all'Unione Europea.

Il contenimento del deficit pubblico costituisce il risultato di un'azione strutturale di più ampio respiro che coinvolge, all'unisono, il sistema amministrativo, fiscale e di bilancio.

Tuttavia, il rallentamento dell'economia internazionale, che si è ulteriormente accentuato a partire dall'estate del 2001, e l'incertezza conseguente agli attacchi terroristici agli Stati Uniti dello scorso settembre ha prodotto anche nell'economia italiana una crescita inferiore a quella prevista.

I risultati di finanza pubblica si collocano in questo contesto ed il fabbisogno del settore statale, è stato in linea con il raggiungimento dell'indebitamento netto rilevato a fine esercizio, nonostante il rallentamento della crescita.

Le scelte di politica economica sono state mirate a creare le condizioni per una crescita sostenuta in un contesto di sostanziale stabilità dei prezzi attraverso l'attuazione di riforme strutturali, la riduzione della pressione fiscale e un progressivo miglioramento dei conti pubblici.

Le esportazioni hanno risentito meno del previsto della frenata dell'economia internazionale e sono aumentate, in volume, più delle importazioni.

Viceversa, la domanda interna, cioè l'andamento dei consumi privati è risultata più contenuta, nonostante la prosecuzione delle tendenze favorevoli del mercato del lavoro e la riduzione della pressione fiscale.

Il rapporto tra debito pubblico e il PIL è sceso al 109,4%, rafforzando il profilo di rientro previsto, mentre l'indebitamento netto della pubblica amministrazione (deficit) si è attestato all'1,6%.

L'avanzo primario (indebitamento netto al netto della spesa per interessi) è risultato positivo e pari al 4,9% del PIL, sostanzialmente sullo stesso livello dell'anno passato.

Lo stato complessivo dei conti pubblici è attualmente in corso di approfondimento da parte del Governo, in vista della presentazione imminente del nuovo Documento di programmazione economico finanziaria, inteso a coniugare stabilità, equità sociale e sostegno all'economia, nel pieno rispetto degli obiettivi, finanziari fissati nel Patto di Stabilità e Crescita, pur in presenza di un quadro macroeconomico significativamente deteriorato a livello internazionale e nazionale.

Per l'anno 2001, comunque, il conto consuntivo dell'Amministrazione dello Stato mette in evidenza i seguenti risultati complessivi:

[in miliardi di lire (in milioni di euro)]

	Previsioni definitive		Accertamenti o impegni	Incassi o pagamenti
	Cp	Cs		
a) Operazioni finali				
Entrate	717.648 (370.634)	696.901 (359.919)	773.720 (399.593)	678.692 (350.515)
Spese	851.676 (439.854)	892.293 (460.831)	837.181 (432.368)	711.440 (367.428)
Saldi	- 134.028 (- 69.220)	- 196.392 (- 101.428)	- 63.461 (- 32.775)	- 32.748 (- 16.913)
b) Operazioni complessive				
Entrate.....	1.216.154 (628.091)	1.270.118 (655.961)	1.171.474 (605.016)	1.076.446 (555.938)
Spese.....	1.221.355 (630.777)	1.272.199 (657.036)	1.197.876 (618.651)	1.066.873 (550.994)
Saldi.....	- 5.201 (- 2.686)	- 2.082 (- 1.075)	- 26.402 (- 13.635)	+ 9.573 (+ 4.944)
	Previsioni definitive		Accertamenti o impegni	
	Cp	Cs	Cp	Cs
c) Risultati differenziali				
Risparmio pubblico.....	- 39.528 (- 20.415)	-92.023 (- 47.526)	+ 26.335 (+ 13.601)	- 39.363 (- 20.329)
Saldo netto da finanziare	- 134.028 (- 69.220)	- 196.392 (- 101.428)	- 63.461 (- 32.775)	- 115.633 (- 59.719)
Indebitamento netto.....	- 123.156 (- 63.605)	- 185.148 (- 95.621)	- 52.751 (- 27.244)	- 105.139 (- 54.300)
Ricorso al mercato.....	- 503.707 (- 260.143)	- 575.298 (- 297.117)	- 424.157 (- 219.059)	- 478.444 (- 247.096)
Saldo complessivo.....	- 5.201 (- 2.686)	- 2.082 (- 1.075)	- 26.402 (- 13.636)	- 80.690 (- 41.673)
Avanzo primario.....	23.303 (+ 12.035)	- 34.785 (- 17.965)	88.023 (45.460)	+ 36.392 (+ 18.795)

Gli stessi risultati, espressi al netto delle regolazioni, si modificano come di seguito indicati:

[in miliardi di lire (in milioni di euro)]

	Previsioni definitive		Accertamenti o impegni	Incassi o pagamenti
	Cp	Cs		
a) Operazioni finali				
Entrate	679.381	658.634	729.536	665.808
	(350.871)	(340.156)	(376.774)	(343.861)
Spese	773.213	799.771	761.843	748.376
	(399.331)	(413.047)	(393.459)	(386.504)
Saldi	- 93.831	- 141.136	- 32.307	- 82.568
	(- 48.460)	(- 72.891)	(- 16.685)	(- 42.643)
b) Operazioni complessive				
Entrate.....	1.177.887	1.231.851	1.127.290	1.063.562
	(608.328)	(636.198)	(582.197)	(549.284)
Spese.....	1.142.891	1.178.677	1.122.538	1.111.187
	(590.274)	(608.736)	(579.742)	(573.880)
Saldi.....	+ 34.996	+ 53.174	+ 4.752	- 47.625
	(18.704)	(27.462)	(2.454)	(- 24.596)
	Previsioni definitive		Accertamenti o impegni	
	Cp	Cs	Cp	Cs
c) Risultati differenziali				
Risparmio pubblico.....	+ 1.500	- 38.936	57.444	- 6.799
	(+ 775)	(- 20.109)	(29.667)	(- 3.511)
Saldo netto da finanziare	- 93.831	- 141.136	- 32.307	- 82.568
	(- 48.460)	(- 72.891)	(- 16.685)	(- 42.643)
Indebitamento netto.....	- 83.300	- 130.233	-21.597	- 72.075
	(- 43.021)	(- 67.260)	(- 11.154)	(- 37.224)
Ricorso al mercato.....	- 463.510	- 520.042	-393.002	- 445.379
	(- 239.383)	(- 268.579)	(- 202.969)	(- 230.019)
Saldo complessivo.....	+ 34.996	+ 53.174	+ 4752	- 47.625
	(18.074)	(27.462)	(2.454)	(- 24.596)
Avanzo primario.....	+ 63.500	+ 20.471	+ 119.178	+ 69.458
	(32.795)	(10.572)	(61.550)	(35.872)

REGOLAZIONI CONTABILI E DEBITORIE

Con il termine “*regolazione contabile*” si vuole generalmente intendere un’operazione volta a *sistemare* contabilmente partite di entrata e/o di spesa che altrimenti non troverebbero una rappresentazione in bilancio. Il “regolare” o “sistemare”, dunque, è inteso nel senso di operare in modo tale che il bilancio possa dare contezza di tutti i fenomeni gestionali, nel rispetto di taluni principi cui tale documento si deve uniformare (chiarezza ed integrità).

In tal senso, la regolazione contabile è lo strumento per ricondurre in bilancio un’operazione gestionale che ha già manifestato il suo impatto sull’economia. Nasce, talvolta implicitamente, da norme volte a semplificare, rendere più agevole, snello e funzionale un rapporto finanziario tra lo Stato e altre pubbliche amministrazioni o altri soggetti (banche, concessionari, intermediari della riscossione, ecc.).

La regolazione contabile può esplicitare i suoi effetti unicamente sul bilancio dello Stato ed esaurirsi in tale ambito, ovvero può coinvolgere anche la tesoreria.

- La regolazione contabile di bilancio, investe l’entrata e la spesa, aumentando il livello dell’una e dell’altra di uno stesso ammontare, risultando perciò neutrale sui saldi di competenza del bilancio statale soltanto se coincide l’imputazione tra spesa ed entrata e cioè quando un pagamento in conto competenza a carico del bilancio dello Stato si concreta in un versamento in conto competenza a favore dello Stato (rimborsi IVA).
- La regolazione può, in talune circostanze, riguardare la sistemazione di rapporti tra bilancio e tesoreria. E’ il caso in cui il bilancio dello Stato trasferisce fondi ad enti pubblici (ad es. enti previdenziali o enti decentrati di spesa). L’esigenza di dover trasferire fondi di ammontare superiore a quelli stanziati può essere momentaneamente superata con un’anticipazione da parte della tesoreria (se legislativamente autorizzata): si crea in tal modo

un debito del bilancio nei confronti della tesoreria che deve essere “regolato” con risorse da appostare successivamente (normalmente in anni successivi) in bilancio per restituirle alla tesoreria a chiusura dell’anticipazione effettuata. Questa operazione viene considerata tra le regolazioni contabili in senso lato. Il rapporto dal quale scaturisce questo tipo di regolazione non è solo meramente contabile ma *debitorio*. Esso ha un impatto sul fabbisogno e sull’indebitamento netto del conto delle Amministrazioni pubbliche nello stesso anno in cui l’anticipazione è avvenuta; mentre incide sui saldi del bilancio nell’anno in cui lo stesso si fa carico di provvedere alla sua regolazione. L’operazione estrinseca i suoi effetti esclusivamente nell’ambito della gestione consolidata bilancio-tesoreria. Per la tesoreria e per il conto economico delle PA il peggioramento è stato già registrato in passato.

Per tali motivi tali tipi di regolazioni non vengono fatte partecipare alla determinazione dei saldi di bilancio. A rafforzare tale esclusione è l’uniformità del bilancio statale ai criteri adottati in contabilità nazionale, espressamente prevista dalla legge 468/78 e successive modificazioni ed integrazioni e, soprattutto, un più stretto collegamento e avvicinamento tra i diversi saldi di finanza pubblica.

Regolazioni debitorie

Oltre alle “regolazioni contabili di tesoreria” del tipo sopra descritto vi possono essere “regolazioni debitorie in senso stretto” (ripiano disavanzi aziende USL, restituzioni di tributi dichiarati costituzionalmente illegittimi, come la tassa sulle concessioni governative, accantonamenti del fondo globale per provvedere ad estinguere debiti pregressi, ammassi agricoli, ecc.).

Tale tipologia di regolazioni richiede un esame per singola partita in quanto non necessariamente hanno un trattamento contabile univoco.

Nel conto della P.A. una partita debitoria incide nel momento in cui nasce l’obbligazione (*criterio della competenza*) e la stessa è quantificata nell’esatto ammontare, anche se la restituzione delle somme avviene ratealmente (sentenza Corte costituzionale sulla doppia integrazione al

minimo delle pensioni). Talvolta viene sancito l'obbligo giuridico a restituire quanto indebitamente o illegittimamente percepito da altri soggetti ma non si conosce in modo esatto l'ammontare del debito. In tale circostanza viene utilizzato il *criterio della cassa*, vale a dire si fa partecipare alla determinazione dell'indebitamento netto del conto della P.A. quanto annualmente pagato a titolo di restituzione (tassa concessione governativa).

Nel conto del settore statale e nel bilancio statale in entrambe le ipotesi delineate incide nell'anno in cui si effettua il pagamento.

Rimborsi di imposte pregressi

Sono somme che vengono iscritte in bilancio per essere destinate al rimborso di imposte che il contribuente ha richiesto in anni precedenti. Tali somme secondo i criteri di contabilità nazionale vengono registrate nel conto economico delle PA secondo il principio della competenza economica e quindi contabilizzate nell'anno in cui è stato chiesto il rimborso.

In osservanza a tali criteri le predette somme vengono, per convenzione, non considerate nei saldi di bilancio dell'anno in cui sono iscritte per provvedere al pagamento.

PREVISIONI

Le previsioni iniziali – stabilite con la legge 23 dicembre 2000 n. 389 – per effetto delle variazioni intervenute nel corso della gestione, sono venute a modificarsi dando luogo a previsioni definitive di entrata e di spesa, rispettivamente, per miliardi 1.216.154 e per miliardi 1.221.355 in termini di competenza e per miliardi 1.270.118 e 1.272.199 in termini di cassa.

Sull'andamento favorevole delle entrate, ottenute in presenza di una crescita economica inferiore a quella inizialmente prevista, hanno influito diversi fattori tra cui: gli interventi tesi alla lotta all'evasione ed alla razionalizzazione degli adempimenti fiscali, che hanno influito positivamente sul gettito IRPEF, nonché i proventi derivanti dalla cartolarizzazione, che hanno riguardato la vendita del patrimonio immobiliare degli enti di previdenza e l'assegnazione del diritto di riscossione delle entrate future del lotto.

Nel complesso le entrate sono cresciute del 3,1% contro l'11,9% registrato nel 2000, il 51,6% del PIL contro il 47,6% del 2000. La flessione manifestatasi rispetto al precedente esercizio è dovuta essenzialmente alla contrazione della crescita di IVA e accise.

La contenuta dinamica delle spese complessive, pari a circa il 3%, ha consentito, inoltre, una leggerissima ripresa della relativa incidenza sul PIL dal 50,7% del 2000 al 51,8%. Tale andamento è il risultato di una crescita del 24% dei consumi intermedi, del 2% dei trasferimenti correnti alle Amministrazioni pubbliche, di una stasi della spesa per interessi, di un aumento del rimborso di passività finanziarie di circa il 3% rispetto alle previsioni iniziali e di una notevole riduzione delle altre uscite degli oneri comuni pari a circa il 47%.

Le entrate si riferiscono ad operazioni finali e ad accensione di prestiti patrimoniali rispettivamente per miliardi 717.648 e 498.506 in conto competenza e per miliardi 696.901 e 573.216 in conto cassa. Delle prime, le tributarie ed extratributarie ammontano a 704.339 miliardi in conto competenza ed a 683.593 miliardi in conto cassa.

Le spese, viceversa, si riferiscono ad operazioni finali ed a rimborso di passività finanziarie rispettivamente per miliardi 851.676 e 369.679 in conto competenza e per miliardi 893.293 e 378.906 in conto cassa. Delle spese finali, interessano la parte corrente 743.867 miliardi, il conto competenza e 775.616 miliardi il conto cassa; 107.809 miliardi in conto competenza e 117.677 miliardi in conto cassa riguardano, invece, il conto capitale.

Pertanto, a livello di previsioni definitive il differenziale fra entrate e spese complessive risulta pari a - 5.201 miliardi per la competenza ed a - 2.082 miliardi per la cassa.

Tale risultato trova la sua specifica origine dalla combinata azione:

- del provvedimento legislativo di assestamento di bilancio (+ miliardi 13.874 in conto competenza e miliardi + 23.175 in conto cassa);
- di atti amministrativi emanati in attuazione di provvedimenti legislativi con copertura a carico di disponibilità del precedente esercizio (- miliardi 2.799 in conto competenza e - 2.759 miliardi in conto cassa);

- di riassegnazioni di quote di entrate incassate nell'ultimo bimestre dell'anno 2000 (- miliardi 7.023 in conto competenza e - 4.174 miliardi in conto cassa) e di integrazioni di cassa per titoli di spesa da trasportare - art.17, comma 5, legge 468/78 (- miliardi 9.300 in conto cassa);
- delle operazioni effettuate attraverso il fondo ammortamento dei titoli di Stato (- 8.956 miliardi in conto competenza e in conto cassa);
- degli interventi emanati per la razionalizzazione della finanza pubblica (- 250 miliardi in conto competenza);
- di altre cause (- 47 miliardi di competenza e - miliardi 68 in conto cassa).

Va, inoltre, rilevato che il ricorso al mercato, stabilito dalla legge finanziaria n. 388 del 23 dicembre 2000 in miliardi 455.200 come limite massimo operativo di competenza, comprensivo di miliardi 4.000 per indebitamento all'estero, viene ad attestarsi, quale saldo contabile nelle previsioni definitive di competenza, in miliardi 503.707, presentando in tal modo un peggioramento di miliardi 48.507, dovuto alle motivazioni esposte per il risultato complessivo, nonché alle specifiche modalità di computo dello stesso che, come è noto, è espresso dalla differenza tra le spese complessive e le entrate finali, cioè al netto dell'accensione di prestiti.

Sempre in sede di previsioni definitive, le entrate per operazioni finali sono risultate pari a 717.648 miliardi in termini di competenza ed a 696.901 miliardi in termini di cassa, con una variazione positiva netta rispetto alle previsioni iniziali pari, rispettivamente, a miliardi 4.830 ed a miliardi 2.093.

Le variazioni in aumento si sono verificate sia nel comparto delle entrate extratributarie sia in quello delle entrate per alienazione ed ammortamento di beni patrimoniali e riscossione di crediti, mentre variazioni in diminuzione presenta il settore delle entrate tributarie.

In particolare, nell'ambito di quest'ultimo, alla variazione in aumento che ha riguardato le tasse ed imposte sugli affari (miliardi 7.831 in conto competenza e miliardi 7.303 in conto cassa) hanno fatto riscontro variazioni negative sia del lotto, lotterie ed altre attività di gioco pari a 8.260 miliardi

per competenza e cassa, sia dall'imposte sul patrimonio e sul reddito pari a miliardi 2.144 per la competenza e 3.626 per la cassa e sia delle imposte sulla produzione, sui consumi e dogane pari a 6.593 miliardi per competenza e cassa.

Per quanto concerne il comparto delle entrate extratributarie, le variazioni alle previsioni iniziali hanno riguardato principalmente i proventi di servizi pubblici minori (2.676 miliardi per la competenza e 2.300 miliardi per la cassa), gli interessi su anticipazioni e crediti vari del Tesoro (267 miliardi per la competenza e 261 miliardi per la cassa), i prodotti netti di aziende autonome ed utili di gestione (- 3.473 miliardi per competenza e cassa), nonché i recuperi, rimborsi e contributi (3.782 miliardi per la competenza e 3.437 miliardi per la cassa). Infine, quelle del titolo III interessano, principalmente, le vendite di beni e affrancazioni di canoni per 8.924 miliardi per competenza e cassa e sono da attribuire ai proventi delle privatizzazioni effettuate.

Le spese finali si sono attestate, rispettivamente, in termini di competenza e di cassa, a miliardi 851.676 e a miliardi 893.293, con un aumento di miliardi 30.668 e di miliardi 52.938 rispetto alle previsioni iniziali. Tale andamento risulta essere determinato da spese correnti per miliardi 17.923 in conto competenza e miliardi 34.131 in conto cassa e da spese in conto capitale per 12.746 miliardi in conto competenza e 18.807 miliardi in conto cassa.

In particolare per i primi gli incrementi hanno riguardato le spese di funzionamento per 14.771 miliardi relativi ad oneri di personale in servizio (9%) e per consumi intermedi relativi all'acquisto di beni e servizi (24%) e alle imposte pagate sulla produzione (7%), le spese per interventi per miliardi 21.757 connessi ai trasferimenti alle regioni e agli enti pubblici locali e agli organismi previdenziali (12%), nonché le poste correttive e compensative (18%).

Diminuzioni, invece si sono verificate nel comparto degli oneri comuni pari a miliardi 23.256 relativi alle altre uscite (88%) e alle spese di personale per lavoro dipendente (29%).

Per le spese in conto capitale gli aumenti hanno interessato il settore degli investimenti fissi lordi e acquisti di terreni per miliardi 1.939, e

particolarmente i beni per opere pubbliche e per l'acquisto di mezzi di trasporto, mobili, macchinari, tabulati e software, hardware; i contributi agli investimenti alle imprese pubbliche e private per miliardi 3.539 e agli Enti pubblici dell'Amministrazione centrale e locale per miliardi 1.736, nonché le famiglie e istituzioni sociali e all'estero; infine, le acquisizioni di attività produttive relative alle azioni e altre partecipazioni sono risultati pari a 1.376 miliardi.

Le riduzioni si sono verificate solamente nella categoria degli altri trasferimenti in conto capitale relativamente al comparto degli oneri comuni per complessive 1.729 miliardi.

Dal raffronto delle operazioni finali, pertanto, risulta un saldo netto da finanziare pari a 134.028 miliardi in termini di competenza ed a miliardi 196.392 in termini di cassa, con un peggioramento, rispettivamente, nel conto della competenza di miliardi 25.838 (+ 23,8 per cento) e nel conto cassa di + 50.845 miliardi (+ 34,9 per cento), rispetto ai saldi iniziali. Al netto delle regolazioni contabili, gli stessi ammontano, rispettivamente, a miliardi 93.831 e a miliardi 141.136 con un miglioramento di 14.358 miliardi (- 13,3%) nel conto della competenza e di 4.410 miliardi (- 3%) nel conto della cassa. Depurato dalle operazioni finanziarie per miliardi 10.872 in conto competenza e per miliardi 11.244 in conto cassa, risulta un indebitamento netto di 123.156 miliardi in termini di competenza e di 185.148 miliardi in termini di cassa. Tale saldo diminuito delle sopraddette regolazioni, si attesta a 83.300 miliardi per la competenza ed a 130.233 miliardi per la cassa, evidenziando un miglioramento di 15.100 e di 5.531 miliardi.

Il peggioramento verificatosi nei saldi previsionali risulta ascrivibile alle previsioni normative della legge 468/1978, ed in particolare sono da ricollegare ai provvedimenti cosiddetti "slittati", alle rassegnazioni di entrata, al fondo ammortamento dei titoli di Stato, ai provvedimenti riguardanti misure urgenti per il risanamento della finanza pubblica, nonché alle disposizioni urgenti in materia fiscale. Ha agito in senso positivo, invece, il provvedimento relativo ai proventi derivanti dalla cartolarizzazione, cioè della vendita di parte del patrimonio immobiliare degli enti di previdenza.

Il risparmio pubblico, infine, ha evidenziato un peggioramento in termini di competenza di lire 22.016 miliardi attestandosi a 39.528 che in

Il ricorso al mercato, (risultato differenziale tra il totale delle entrate finali ed il totale delle spese), poi, quale saldo contabile, viene ad attestarsi in miliardi 424.157 con un miglioramento di miliardi 79.551 (18,7%) rispetto alle previsioni definitive, e con un peggioramento di 72.269 miliardi rispetto al 2000; l'effettivo ricorso all'indebitamento a medio e lungo termine, accensione di prestiti, raggiunge, invece, 397.754 miliardi con una flessione di 100.752 miliardi (25,3%) rispetto alle corrispondenti previsioni.

Al netto delle regolazioni contabili il ricorso al mercato si attesta a 393.002 miliardi con un miglioramento di 110.705 (+ 22%) miliardi rispetto alle previsioni.

Il saldo netto da finanziare (differenza tra le operazioni finali, rappresentate da tutte le entrate e le spese, escluse le operazioni di accensione e rimborso di prestiti), invece, si stabilisce in 63.461 miliardi con un miglioramento di 70.567 miliardi (+ 52,6%) rispetto alle previsioni definitive, con un peggioramento di circa il 50% rapportato all'analogo dato del 2000. Esso è contenuto nel limite massimo fissato dalla legge finanziaria (74.000 miliardi, al netto delle regolazioni debitorie per 34.349 miliardi).

Lo stesso saldo depurato dalle regolazioni contabili registra 32.307 miliardi con un miglioramento rispetto alle corrispondenti previsioni di 101.721 miliardi pari al 75,8%.

Tale risultato, depurato dalle operazioni d'intermediazione finanziaria che lo Stato ha svolto attraverso il bilancio per miliardi 10.710, dà luogo all'indebitamento netto. Esso si è attestato a 52.751 miliardi con un miglioramento rispetto alle previsioni definitive di 70.404 miliardi (+57,2%) e di un peggioramento di 29.971 miliardi rispetto all'analogo dato del 2000.

Al netto delle predette regolazioni tale dato diventa 21.597 miliardi inferiore di circa il 82,4% se confrontato con le previsioni definitive.

Il saldo delle operazioni correnti - risparmio pubblico - si stabilisce in + 26.335 miliardi denotando un miglioramento di 65.863 miliardi rispetto alle corrispondenti previsioni e di - 16.125 miliardi (38%) rispetto al 2000. Tale risultato se si tiene conto delle sopraddette regolazioni ammonta a + 57.444 miliardi + 96.972 miliardi rispetto alle previsioni.

La formazione del risparmio pubblico positivo evidenzia la connotazione non soltanto quantitativa ma soprattutto qualitativa del

risanamento finanziario effettuato: il recupero di spazi finanziari ha permesso un'azione qualificata dell'intervento pubblico dell'economia, favorendo la ripresa degli investimenti pubblici e privati.

L'avanzo primario, infine è risultato pari a 88.023 miliardi, pari o circa il 4% del PIL, leggermente inferiore a quello del 2000. Al netto delle citate regolazioni esso ammonta a 119.178 miliardi.

Va osservato il contenimento dei saldi risulta sostanzialmente in linea con il peso della spesa complessiva rispetto al PIL passato dal 48,5% al 50,8% per gli impegni e dal 47,1% al 50,4% per i pagamenti.

Le spese finali, costituite dal totale delle spese di parte corrente più quelle in conto capitale, sono aumentate per gli impegni ammontanti a 837.181 miliardi (773.599 nel 2000) e per i pagamenti ammontanti a 825.173 miliardi (741.968 nel 2000) pari rispettivamente al 35,5% ed al 35% del PIL, quindi, con un incremento, sia per gli impegni che i pagamenti, in rapporto agli analoghi dati del 2000 (rispettivamente 1,2% e 3,9%).

L'evoluzione manifestata dalla gestione di competenza è stata determinata da molteplici fattori che hanno operato in vario modo.

Dal lato dell'entrata, in particolare, si evidenzia, rispetto alle previsioni definitive, un'evoluzione incrementativa degli accertamenti del settore extratributario per 32.833 miliardi, i cui accertamenti raggiungono miliardi 79.347 (- 7,4 per cento rispetto al 2000) e di miliardi 1.268 in quelle provenienti dall'alienazione e dall'ammortamento di beni patrimoniali e della riscossione di crediti, con accertamenti pari a miliardi 14.576.

Le entrate tributarie sono aumentate, invece, di 21.971 miliardi con accertamenti pari a 679.797 miliardi (+ 5,6% rispetto al 2000).

Per le entrate tributarie sono da segnalare le imposte sul patrimonio e sul reddito che manifestano un notevole incremento di 25.591 miliardi rispetto alle previsioni definitive, raggiungendo accertamenti pari a miliardi 367.498 (+ 9,4 per cento rispetto al 2000) e le imposte sulla produzione, sui consumi e dogane che con un aumento di 2.044 miliardi rispetto alle previsioni definitive, hanno fatto registrare accertamenti per 53.563 miliardi (+ 2,3% rispetto al 2000).

Viceversa, le tasse ed imposte sugli affari attestandosi a 227.391 miliardi presentano un decremento di 4.057 miliardi rispetto alle previsioni definitive ed un incremento dell'1,8% rispetto al precedente esercizio.

La categoria del lotto, lotterie ad altre attività di giuoco denota, una riduzione di 664 miliardi rispetto alle corrispondenti previsioni definitive, raggiungendo 16.892 miliardi di accertamenti (- 1,5 per cento) rispetto al precedente esercizio.

Per le entrate extratributarie, particolare menzione va fatta, da un lato, per i proventi di servizi pubblici minori e per gli interessi su anticipazioni e crediti vari del Tesoro, che hanno raggiunto accertamenti pari rispettivamente a miliardi 19.463 e 9.999, con un incremento di miliardi 9.598 e 3.851 rispetto alle corrispondenti previsioni; e, dall'altro per i recuperi, rimborsi e contributi che, raggiungendo 39.360 miliardi di accertamenti, denotano un incremento di miliardi 19.596 rispetto alle previsioni.

Per l'alienazione ed ammortamento di beni patrimoniali e riscossione di crediti sono da segnalare la vendita di beni ed affrancazione di canoni ed il rimborso di anticipazioni e di crediti vari del Tesoro, i cui accertamenti attestandosi rispettivamente a miliardi 12.455 e 637, presentando un aumento di miliardi 1.512 e 80 rispetto alle corrispondenti previsioni.

Gli accertamenti per accensione di prestiti, infine, hanno raggiunto i 397.754 miliardi, con una riduzione di 100.752 (- 20,2%) miliardi rispetto alle previsioni definitive ed un aumento del 16,2% rispetto agli accertamenti del 2000.

Dal lato della spesa, hanno inciso in senso attenuativo sul risultato complessivo della gestione finanziaria le reali economie di gestione per 29.891 miliardi e le disponibilità acquisite ai sensi dell'articolo 11- bis della legge n. 468 del 1978 per 9 miliardi, a fronte delle quali si sono verificate eccedenze di spesa per complessivi 6.420 miliardi.

Tali eccedenze per le quali viene proposta sanatoria con l'articolo 7 del presente disegno di legge, esclusivamente a livello di unità previsionali di base, riguardano principalmente:

- gli stipendi ed altri assegni fissi ed oneri sociali sulle retribuzioni al personale per 6.277 miliardi in relazione al particolare sistema

di pagamento attraverso ruoli di spesa fissa. Il fenomeno riguarda principalmente l'ex Ministero della Pubblica Istruzione per circa 5.918 miliardi;

- le spese per l'avvio di un programma d'interventi per l'ammodernamento delle forze armate per 50 miliardi;
- le pensioni privilegiate e decorazioni al valore militare 64 miliardi:

La gestione ha, quindi, dato luogo ad impegni complessivi per miliardi 1.197.897 che riguardano le operazioni finali per 837.181 miliardi (miliardi 732.809 le spese correnti e miliardi 104.375 quelle in conto capitale) e le operazioni di rimborso passività finanziarie per 360.696 miliardi.

Nell'ambito delle spese correnti, il comparto delle spese di funzionamento ha registrato impegni per 147.375 miliardi, quello per interventi per 406.592 miliardi, quello degli oneri comuni per 22.962 miliardi e quello per gli oneri del debito pubblico per 152.229 miliardi, pari, rispettivamente al 12,3, al 33,9, all'1,9 e al 12,7% della spesa complessiva impegnata.

Nel comparto delle spese di funzionamento assumono particolare rilievo gli impegni di spesa per il personale in servizio da lavoro dipendente (miliardi 118.670), nonché quelli per consumi intermedi relativi agli acquisti di beni e servizi (miliardi 19.094). Nel settore degli interventi i trasferimenti correnti ad amministrazioni pubbliche hanno inciso per 278.705 miliardi quelli alle famiglie e istituzioni sociali per 6.989 miliardi e quelli alle imprese per 11.445 miliardi, mentre le risorse proprie CEE e le partite compensative hanno registrato 22.737 e 77.431 miliardi di accertamenti. Nell'aggregato degli oneri comuni gli impegni per il personale in servizio hanno raggiunto i 14.921 miliardi. Infine, gli oneri del debito pubblico si riferiscono agli interessi passivi sui titoli a lunga scadenza per 114.612 miliardi, a breve scadenza per 10.253 miliardi, sui mutui per 9.678 miliardi e sui depositi di tesoreria e varie per 16.940 miliardi con un incremento di circa il 5% rispetto all'anno precedente.

Nel settore della spesa in conto capitale, gli impegni risultanti dal comparto degli investimenti riguardano i trasferimenti alle amministrazioni centrali e agli enti produttori di servizi assistenziali ed economici per 19.710

miliardi; quelli alle amministrazioni locali, regioni, province e comuni per 22.819 miliardi e quelli agli Enti di previdenza e assistenza sociale per 4.462 miliardi.

Alle imprese pubbliche e private sono stati trasferiti invece, 18.270 miliardi, mentre sono stati ripianati debiti pregressi delle regioni, e per acquisto di mezzi di trasporto, di mobili, fabbricati residenziali e per le opere pubbliche per 10.322.

Riguardo agli investimenti connessi all'acquisizione di attività finanziarie particolare menzione meritano le partecipazioni azionarie ed i conferimenti che accolgono gli oneri relativi alla funzione dello "Stato-azionista".

b) Residui

Il conto dei residui provenienti dagli esercizi 2000 e precedenti presentava al 1° gennaio 2001 residui attivi per miliardi 218.533 e residui passivi per miliardi 256.485, con una eccedenza passiva, quindi, di miliardi 37.952.

Nel corso dell'esercizio la situazione delineata si è modificata dando luogo ad accertamenti di residui attivi per miliardi 181.191, (dei quali miliardi 30.849 incassati e miliardi 150.342 rimasti da riscuotere e da versare) e di resti passivi per miliardi 251.842 (dei quali miliardi 121.111 pagati e miliardi 130.741 rimasti da pagare). 5

Per i residui passivi la diminuzione di miliardi 4.633 è stata determinata da economie di gestione per miliardi 2.823 e da somme perentive agli effetti amministrativi per miliardi 8.276, a fronte delle quali si sono verificate eccedenze di spesa per miliardi 6.466.

Le eccedenze, per le quali viene proposta specifica sanatoria con l'articolo 7 del presente disegno di legge, concernono principalmente:

- gli stipendi e le retribuzioni al personale (miliardi 6.233), in relazione al particolare sistema di pagamento attraverso ruoli di spesa fissa;

- l'indennità integrativa per il raggiungimento del minimo garantito agli ufficiali ed aiutanti ufficiali giudiziari (miliardi 8);
- le spese di giustizia (miliardi 169);
- le pensioni di guerra, privilegiate, tabellari e decorazioni al valor militare (miliardi 418).

L'eccedenza sopra indicata deriva prevalentemente dalle maggiori spese evidenziate nel conto consuntivo dell'ex Ministero della Pubblica Istruzione e risulta pari a circa 5.400 miliardi.

Essa ha riguardato le spese di personale supplente, annuale, temporaneo e di religione, nonché il personale direttivo docente e non docente.

Il fenomeno delle eccedenze in conto residui è da ricondurre, in via generale, alla mancata comunicazione da parte delle ex Direzioni provinciali del Tesoro degli ordinativi emessi su ruoli di spesa fissa insoluti al 31 dicembre, con la conseguente impossibilità di riportare nel conto dei residui dell'anno successivo le disponibilità sufficienti a coprire i pagamenti dei titoli trasportati.

Al riguardo, si ritiene di dover rappresentare che dal 1° gennaio 2003 diventerà operativa una nuova procedura informatica, realizzata anche con lo scopo di evitare il perpetrarsi del fenomeno delle eccedenze in questione, che permetterà di avere non più a fine anno ma al termine di ogni mese l'imputazione ai capitoli di bilancio effettuati nei ruoli per spese fisse.

Tale nuova procedura permetterà di monitorare l'andamento delle spese e di conoscere tempestivamente eventuali carenze di disponibilità e quindi di adottare gli eventuali interventi correttivi delle previsioni di bilancio necessari per evitare eccedenze di spesa in conto competenza, in conto cassa, nonché in conto residui.

L'eccedenza passiva indicata all'inizio dell'esercizio finanziario 2001 tra i resti attivi e passivi, ammontante a miliardi 37.952 per effetto delle variazioni intervenute nell'anno, si è attestata a 70.662 miliardi con un aumento di 32.710 miliardi.

Riguardo, poi, ai residui di nuova formazione derivanti dalla gestione di competenza dell'esercizio finanziario 2001, si può notare che per gli attivi le somme rimaste da riscuotere e da versare ammontano a 95.027 miliardi e

per i passivi le somme rimaste da pagare raggiungono miliardi 131.003; complessivamente il conto dei residui al 31 dicembre 2001 espone residui attivi per miliardi 245.370 e residui passivi per miliardi 261.744, con un'eccedenza passiva di miliardi 16.374.

Quest'ultima, presenta un decremento rispetto all'inizio dell'esercizio di 21.578 miliardi; dovuto ad un aumento del volume dei residui attivi per 26.837 miliardi (passati da 218.533 a miliardi 245.370, + 12,3%), e ad un incremento del volume dei residui passivi per miliardi 5.259 (passati da 256.485 miliardi a miliardi 261.744, + 2%).

Per quanto riguarda i residui attivi, l'evoluzione riscontrata risulta attribuibile, pertanto, per miliardi 95.027 a quelli di nuova formazione (+ 41,7%) e per miliardi 150.342 a quelli pregressi (- 0,8%) rispetto al precedente esercizio.

Per i residui passivi, va sottolineata una riduzione del processo di formazione dei nuovi resti, che raggiungono i 131.003 miliardi (contro i 142.189 miliardi del 2000: - 7,9%), ed una ripresa del processo di smaltimento di quelli pregressi, che si attestano a 130.741 miliardi (contro i 114.296 miliardi del 2000: + 14,4%), palesando peraltro un decremento nel grado di eliminazione della consistenza iniziale (il 47,2% contro il 48,2% del 2000).

La riduzione registrata nei residui passivi di nuova formazione va riferita da un lato al volume raggiunto dagli impegni, che sono aumentati rispetto al precedente esercizio di 103.974 miliardi, e dall'altra da un incremento dei pagamenti in conto competenza pari a 115.160 miliardi circa.

In rapporto al volume globale degli impegni, i residui di nuova formazione rappresentano solamente il 10,9% contro il 13% del 2000.

Il fenomeno dei residui, rimane anche nel 2000 su livelli considerevoli, specie quelli passivi che, nonostante la riduzione di miliardi 2.871 apportata ai sensi della legge 449/97 dalla delibera della Presidenza del Consiglio dei Ministri del 20/3/2002 ai residui di stanziamento, hanno subito come sopra evidenziato un incremento del 2% circa, attestandosi complessivamente a miliardi 261.744.

Alla base della dinamica, ancora elevata, del processo formativo dei nuovi resti passivi si trovano varie cause, sia di natura legislativa che di

carattere amministrativo-contabile, alcune delle quali connesse all'epoca del perfezionamento in legge delle varie iniziative di spesa.

c) Cassa

La gestione di competenza e quella dei residui, precedentemente delineate, concorrono entrambe a determinare i risultati della gestione di cassa, che ha dato luogo complessivamente ad incassi per miliardi 1.107.294 ed a pagamenti per miliardi 1.187.984.

Rispetto agli omologhi dati del 2000 (1.042.215 e 1.064.054 miliardi) si registra un'evoluzione incrementativa degli stessi pari rispettivamente al 6,2% e all'11,6%. In rapporto al PIL l'incidenza, è pari al 47% per gli incassi e al 50,4 per i pagamenti.

Gli incassi si riferiscono per ^{709.540}~~773.720~~ miliardi ad operazioni finali e per 397.754 miliardi ad operazioni di indebitamento patrimoniale. Viceversa, i pagamenti riguardano operazioni finali per ^{825.173}~~837.181~~ miliardi e rimborso di passività finanziarie per ^{362.811}~~360.696~~ miliardi.

La gestione di cassa presenta, quindi, un saldo negativo di 80.690 miliardi (- 47.265 al netto delle regolazioni contabili) quale differenziale di tutti gli incassi e di tutti i pagamenti. Tale saldo è da riferire alla simultanea azione della gestione di competenza e di quella dei residui che presentano rispettivamente un saldo positivo di 9.573 miliardi e negativo di 90.263 miliardi.

Il ricorso al mercato, dal suo canto, quale differenziale tra gli incassi finali ed i pagamenti complessivi, ammonta a 478.444 miliardi (445.379 al netto delle regolazioni contabili) risultando in tal modo inferiore di 96.854 miliardi rispetto a quello previsto di miliardi 575.298.

Il saldo netto da finanziare, invece, quale saldo delle operazioni finali di bilancio, si stabilisce in 115.633 miliardi (82.568 al netto delle regolazioni contabili) con un miglioramento di 82.568 miliardi rispetto alle previsioni definitive.

Esso è determinato da pagamenti per miliardi 825.173 (miliardi 711.440 in conto competenza e miliardi 111.733 in conto residui) e da incassi per miliardi 709.540 (miliardi 678.692 in conto competenza e

miliardi 30.848 in conto residui). Pertanto lo stesso è da attribuire per – 32.748 miliardi alla gestione di competenza e per – 82.885 miliardi a quella dei residui.

Depurato delle operazioni finanziarie per miliardi 10.494, tale saldo esprime l'indebitamento netto riferibile all'attività di stretta pertinenza dello Stato, che raggiunge i 105.139 miliardi (72.075 miliardi al netto delle sopradette regolazioni) con un miglioramento rispetto alle previsioni definitive di 80.008.

Infine, nell'ambito delle operazioni finali, particolare rilievo assume il saldo delle operazioni correnti, che misura, in caso di disavanzo, la quota di spese correnti non coperta con entrate tributarie ed extratributarie. In caso di avanzo misura la quota di risorse correnti da destinare al finanziamento delle spese in conto capitale.

Il risparmio pubblico risulta determinato in 39.363 miliardi con un miglioramento di 52.660 miliardi (6.799 al netto delle regolazioni) rispetto alle corrispondenti previsioni definitive.

Tale andamento deriva da pagamenti correnti per miliardi 734.455 (dei quali 659.301 miliardi attribuiti alla competenza e 75.154 miliardi ai residui) e da incassi correnti per 695.092 miliardi (di cui 664.365 miliardi riferibili alla competenza e 30.727 miliardi ai residui).

Dal lato della spesa hanno inciso in senso attenuativo sui risultati della gestione finanziaria le economie (miliardi 94.710), a fronte delle quali si sono verificate eccedenze di spesa in vari stati di previsione per complessivi miliardi 10.945. Tali eccedenze, per le quali viene proposta sanatoria a livello di unità previsionale di base con l'articolo 7 del disegno di legge di approvazione del rendiconto dell'esercizio 2001, vengono espone distintamente per titoli di spesa, ministeri e macroaggregati nella tabella n. 4 e riguardano principalmente:

- gli stipendi, retribuzioni, oneri sociali ed altri assegni fissi al personale in relazione al particolare sistema di pagamento attraverso ruoli di spesa fissa (miliardi 9.422) di cui 9.394 miliardi riguardano l'ex Ministero della Pubblica Istruzione;

- le spese di giustizia nei procedimenti penali ed in quelli civili con ammissione al gratuito patrocinio del Ministero di Grazia e Giustizia (miliardi 68);
- le pensioni di guerra, privilegiate tabellari e decorazioni al valor militare (miliardi 471).
- I contributi alle imprese navalmeccaniche e armatoriali (miliardi 439).

Va osservato, poi, come gli incassi per operazioni finali (miliardi 709.540) abbiano costituito il 101,8% delle corrispondenti previsioni definitive e raggiunto il 75,8% della relativa massa acquisibile. Tale andamento va posto in relazione non solo al verificarsi di residui di nuova formazione (95.027 miliardi) in misura superiore a quella del decorso esercizio, quant'anche alla riduzione di quelli pregressi (150.342 miliardi), che manifestano, rispetto al precedente esercizio, un decremento dello 0,8%.

In particolare, è da sottolineare come il lievissimo incremento manifestatosi negli incassi finali rispetto al 2000 (+ 1,4%) sia ascrivibile, particolarmente, da un lato al maggior gettito sia del comparto tributario che per alienazione ed ammortamento di beni patrimoniali e riscossione di crediti che si attestano rispettivamente a 652.463 miliardi, pari al 92% (+ 4,4% rispetto al precedente esercizio), e a 14.439 miliardi pari al 2% degli incassi finali (+17%), e dall'altro alla riduzione per le entrate extratributarie che registrano 42.628 miliardi pari al 6% degli incassi finali (- 32,1% rispetto al passato esercizio).

Dal lato della spesa, poi, si sono avuti pagamenti per operazioni finali per 825.173 miliardi, pari al 92,3% delle corrispondenti autorizzazioni ed al 75,1% della relativa massa spendibile.

Il dato risulta inferiore di 83.206 miliardi (+ 11,2%) rispetto a quello dell'esercizio 2000.

Il ritmo di realizzazione delle spese finali – stante la diminuzione dei residui di nuova formazione – raggiunge il 76,2%: valore questo inferiore a quello registrato nel 2000 (72,1%).

Ove si considerino separatamente la gestione di competenza e quella dei residui si riscontra, anche in tal caso, una notevole diversificazione nelle incidenze dei pagamenti.

Per la prima, i pagamenti risultano pari a miliardi 711.440, a fronte di una previsione definitiva di 851.676 miliardi e di impegni per 837.181 miliardi, raggugliandosi, quindi, all' 83,5% delle corrispondenti previsioni.

Nella fase della competenza, relativamente alle spese di funzionamento, particolare rilievo assumono i pagamenti per oneri da lavoro dipendente (miliardi 113.440) e per consumi intermedi relativi all'acquisto di beni e servizi (miliardi 11.085) e per le imposte pagate sulla produzione (miliardi 7.312).

Nell'ambito delle spese per interventi assumono importanza quelli per trasferimenti correnti agli organi costituzionali e agli enti produttori di servizi economici per 12.528 miliardi; alle regioni, province e comuni per 114.504 miliardi; agli Enti di previdenza e assistenza sociale (INPS, INPDAP e INAIL) per 111.606 miliardi; le risorse proprie CEE per 22.737 miliardi e quelli per le poste correttive e compensative relative al rimborso d'imposte dirette e indirette e le vincite del lotto per 73.210 miliardi.

Nel campo degli investimenti quelli in conto capitale ammontano a 51.434, dove i contributi agli investimenti alle amministrazioni centrali, locali, alle imprese private e pubbliche ne costituiscono la quasi totalità.

Nel settore degli oneri comuni, i pagamenti per le spese di personale ammontano a miliardi 14.200 e quelle per trasferimenti alle amministrazioni centrali e locali a 4.046 miliardi. Infine nel comparto degli oneri del debito pubblico i pagamenti per interessi si attestano a miliardi 146.412.

I pagamenti in conto resti, invece, ammontano a 113.733 miliardi a fronte di somme spendibili per miliardi 246.732, raggiungendo, quindi, solo il 46,1% e concentrandosi soprattutto nei trasferimenti correnti alle amministrazioni locali e agli enti di previdenza e assistenza (interventi) per 37.428 miliardi ed alle imprese pubbliche e private per 4.350 miliardi ed in conto capitale (investimenti) 38.412 miliardi. Nell'aggregato delle spese di funzionamento di rilievo sono da segnalare i pagamenti relativi agli oneri da lavoro dipendente per 7.851 miliardi e i consumi intermedi per acquisto di beni e servizi per 7.427 mentre nel settore degli interventi i consumi intermedi si stabiliscono in 1.301 miliardi.

GESTIONE DEL PATRIMONIO

Il Conto generale del patrimonio per l'esercizio 2001 evidenzia un peggioramento patrimoniale di 95.124 miliardi, tale da portare l'eccedenza complessiva delle passività, al termine dell'esercizio, a miliardi 2.349.497.

Il peggioramento patrimoniale trae origine da una diminuzione delle attività per 7.924 miliardi e da un aumento delle passività pari a 87.200 miliardi.

Le attività finanziarie presentano una diminuzione complessiva di 6.788 miliardi, passando da 602.131 miliardi a 595.343 miliardi, mentre le passività finanziarie hanno visto aumentare la loro consistenza di miliardi 52.328 passando da 1.107.940 miliardi a miliardi 1.160.268.

In dettaglio vale rilevare una notevole diminuzione dei crediti di tesoreria, pari a 33.625 miliardi, e in misura minore i residui attivi di bilancio per danaro presso gli agenti della riscossione (- miliardi 7.683), mentre un significativo incremento si registra nei residui attivi di bilancio per somme da riscuotere(+ 34.519.732).

Quanto alle passività finanziarie va osservato che le stesse hanno subito un incremento notevole nei debiti di tesoreria (+ 47.069 miliardi) e in misura minore nei residui passivi di bilancio (+ 5.258 miliardi).

Per le restanti attività e passività va sottolineato quanto segue:

i "crediti" concessi a soggetti pubblici e privati per anticipazioni, sottoscrizioni di obbligazioni, mutui vari, ecc. presentano nello stesso periodo un aumento complessivo di 13.550 miliardi, mentre le "partecipazioni" dello Stato al capitale di " istituti di credito" o di "altre imprese" o al fondo di dotazione di enti, organismi economici e finanziari sia nazionali che esteri, diminuiscono di 23.454 miliardi.

Per i "crediti" assumono rilevanza gli aumenti relativi alla categoria " crediti concessi ad aziende e enti privati" (+23.175 miliardi) mentre per le "partecipazioni" si fa rilevare che le diminuzioni riguardano solo il capitale della categoria "altre imprese" (- 26.121 miliardi).

I "beni patrimoniali", che comprendono beni immobili, beni considerati immobili agli effetti inventariali (art.7, commi 2 e 3 del regolamento per

l'amministrazione del patrimonio e per la contabilità generale dello Stato di cui al regio decreto 23 maggio 1924, n.827, ovvero raccolte artistiche, archeologiche, scientifiche, bibliografiche presenti nei musei, pinacoteche, osservatori ed altri istituti similari nonché le linee ferroviarie gestite direttamente o affidate a terzi in concessione governativa) e beni mobili, hanno subito un incremento di 8.768 miliardi.

Le "passività patrimoniali", che comprendono debiti pubblici (con esclusione del debito fluttuante che viene riportato tra i debiti di tesoreria), debiti vari, monete in circolazione e residui passivi perenti, ammontano al 31 dicembre 2001, a 2.127.907 miliardi con un incremento, rispetto al 2000, di 34.872 miliardi dovuti in larga parte ai debiti pubblici redimibili (+ 46.017 miliardi) e in misura notevolmente inferiore ai residui passivi perenti (+ 1.761 miliardi), di cui 1.754 miliardi per le sole spese correnti.

Gli aumenti delle passività patrimoniali risultano tuttavia in parte compensati dalla diminuzione dei "debiti vari" (- 12.898 miliardi).

* * *

Riguardo, infine, alle Amministrazioni autonome di cui si da conto nel presente disegno di legge, va osservato come talune abbiano registrato avanzi di gestione.

In particolare, il bilancio delle Amministrazioni autonome dei monopoli di Stato, confermando la tendenza già manifestata nei decorsi esercizi, presenta un avanzo di gestione pari a 91,5 miliardi.

La gestione del bilancio degli Archivi notarili, presenta, infine un saldo attivo di 54,4 miliardi.

* * *

Per maggiori elementi di dettaglio si rinvia alle tabelle allegate nonché alla "Relazione illustrativa" al Rendiconto generale dell'Amministrazione dello Stato per l'esercizio finanziario 2001.

VOCI		CONSISTENZA AL 31-12-2000		VARIAZIONI (B)	ACCERTATI AL 1-1-2001		ACCERTAMENTI (D)	INCASSI (E)	RESIDUI AL 31-12-2001 (F)	MAGGIORI O MINORI ENTRATE (G=E+F-C)
		PREVISIONI INIZIALI (A)			PREVISIONI DEFINITIVE (C=A+B)					
TITOLO I - ENTRATE TRIBUTARIE		RS	124.623	-	124.623	28.902	679.797	28.902	87.774	-7.947
		CP	666.072	-8.246	657.826	623.562	679.797	623.562	56.235	21.971
		CS	654.361	-10.256	644.105	652.463		652.463		8.359
TITOLO II - ENTRATE EXTRA-TRIBUTARIE		RS	93.705	-	93.705	1.825	79.347	1.825	62.545	-29.335
		CP	42.361	4.153	46.514	40.803	79.347	40.803	38.543	32.833
		CS	36.063	3.426	39.488	42.628		42.628		3.140
TOTALE ENTRATE CORRENTI		RS	218.327	-	218.327	30.727	759.143	30.727	150.319	-37.282
		CP	708.433	-4.093	704.339	664.365	759.143	664.365	94.778	54.804
		CS	690.424	-6.831	683.593	695.092		695.092		11.499
TITOLO III - ALIENAZIONE ED AMMORTAMENTO DI BENI PATRIMONIALI E RISCOSSIONE DI CREDITI		RS	206	-	206	122	14.576	122	24	-61
		CP	4.385	8.924	13.309	14.327	14.576	14.327	249	1.268
		CS	4.385	8.924	13.309	14.449		14.449		1.140
TOTALE ENTRATE FINALI		RS	218.533	-	218.533	30.848	773.720	30.848	150.342	-37.343
		CP	712.818	4.830	717.648	678.692	773.720	678.692	95.027	56.072
		CS	694.809	2.093	696.901	709.540		709.540		12.639
OPERAZIONI FINANZIARIE (-)		RS	18	-	18	2	-	2	14	-2
		CP	51	506	557	635	637	635	3	80
		CS	51	506	557	637		637		80
ENTRATE FINALI NETTE		RS	218.515	-	218.515	30.846	773.082	30.846	150.328	-37.341
		CP	712.767	4.324	717.091	678.058	773.082	678.058	95.025	55.991
		CS	694.758	1.587	696.345	708.904		708.904		12.559
TITOLO IV - ACCENSSIONE DI PRESTITI		RS	-	-	-	-	397.754	-	-	-
		CP	466.792	31.714	498.506	397.754	397.754	397.754	-	-100.752
		CS	503.290	69.926	573.216	397.754		397.754		-175.462
TOTALE ENTRATE COMPLESSIVE		RS	218.533	-	218.533	30.848	1.171.474	30.848	150.342	-37.343
		CP	1.179.610	36.544	1.216.154	1.076.446	1.171.474	1.076.446	95.027	-44.680
		CS	1.198.099	72.019	1.270.118	1.107.294	-	1.107.294		-162.823

TABELLA N. 1

RISULTATI COMPLESSIVI DELLE ENTRATE

(MILIARDI DI LIRE)

VOCI		CONSISTENZA AL 31-12-2000		VARIAZIONI (B)	ACCERTATI AL 1-1-2001		IMPEGNI (D)	PAGAMENTI (E)	RESIDUI AL 31-12-2001 (F)	ECONOMIE O MAGGIORI SPESE (G=E+F-C)
		PREVISIONI INIZIALI (A)			PREVISIONI DEFINITIVE (C=A+B)					
TITOLO I - SPESE CORRENTI		RS	125.616	365	125.981	732.809	75.154	49.532	-1.295	
		CP	725.944	17.923	743.867		659.301	73.507	-11.058	
		CS	741.485	34.131	775.616		734.455		-41.161	
TITOLO II - SPESE IN CONTO CAPITALE		RS	121.116	-365	120.751	104.372	38.579	78.846	-3.326	
		CP	95.064	12.746	107.809		52.139	52.233	-3.437	
		CS	98.870	18.807	117.677		90.718		-26.959	
TOTALE SPESE FINALI		RS	246.732	-	246.732	837.181	113.733	128.378	-4.621	
		CP	821.008	30.668	851.676		711.440	125.740	-14.496	
		CS	840.355	52.938	893.293		825.173		-68.120	
DI CUI		RS	2.841	-	2.841		1.081	1.618	-143	
		CP	9.834	1.596	11.430	11.347	10.049	1.298	-83	
		CS	9.834	1.967	11.801		11.130		-671	
OPERAZIONI FINANZIARIE (-)		RS	243.891	-	243.891		112.652	126.760	-4.478	
		CP	811.174	29.072	840.247	825.834	701.391	124.443	-14.413	
		CS	830.522	50.971	881.492		814.043		-67.449	
SPESE FINALI NETTE		RS	9.753	-	9.753		7.378	2.363	-12	
		CP	358.602	11.077	369.679	360.696	355.433	5.263	-8.983	
		CS	357.744	21.162	378.906		362.811		-16.095	
TITOLO III - RIMBORSO PASSIVITA' FINANZIARIE		RS	256.485	-	256.485		121.111	130.741	-4.633	
		CP	1.179.610	41.746	1.221.355	1.197.876	1.066.873	131.003	-23.479	
		CS	1.198.099	74.100	1.272.199		1.187.984		-84.215	

SEGUE TABELLA N. 1

RISULTATI COMPLESSIVI DELLE SPESE

(MILIARDI DI LIRE)

TABELLA N. 2		RISULTATI DIFFERENZIALI				
VOCI		(MILIARDI DI LIRE)				
		PREVISIONI INIZIALI (A)	VARIAZIONI (B)	PREVISIONI DEFINITIVE (C=A+B)	GESTIONE (D)	DIFFERENZE (E=C-D)
RISPARMIO PUBBLICO	CP CS	-17.512 -51.061	-22.016 -40.962	-39.528 -92.023	26.335 -59.363	-65.863 -52.660
SALDO NETTO DA FINANZIARE	CP CS	-108.190 -145.547	-25.838 -50.845	-134.028 -196.392	-63.461 -115.633	-70.567 -80.759
INDEBITAMENTO NETTO	CP CS	-98.408 -135.764	-24.748 -49.384	-123.156 -185.148	-52.751 -105.139	-70.404 -80.008
RICORSO AL MERCATO	CP CS	-466.792 -503.290	-36.915 -72.007	-503.707 -575.298	-424.157 -478.444	-79.551 -96.854
AVANZO/DISAVANZO COMPLESSIVO	CP CS	- -	-5.201 -2.082	-5.201 -2.082	-26.403 -80.690	21.201 78.608

VOCI		CONSISTENZA AL 31-12-2000		VARIAZIONI (B)	ACCERTATI AL 1-1-2001		ACCERTAMENTI (D)	INCASSI (E)	RESIDUI AL 31-12-2001 (F)	MAGGIORI O MINORI ENTRATE (G=E+F-C)
		PREVISIONI INIZIALI (A)			PREVISIONI DEFINITIVE (C=A+B)					
TITOLO I - ENTRATE TRIBUTARIE		RS	137.674	-13.052	124.623	28.902	679.797	28.902	87.774	-7.947
	CP		666.072	-8.246	657.826	623.562		623.562	56.235	21.971
	CS		654.361	-10.256	644.105	652.463		652.463		8.559
CATEGORIA I - IMPOSTE SUL PATRIMONIO E SUL REDDITO		RS	63.430	-6.900	56.530	17.491	367.498	17.491	36.673	-366
	CP		344.051	-2.144	341.907	335.852		335.852	31.666	25.591
	CS		337.666	-5.626	334.040	353.322		353.322		19.282
Entrate derivanti dall'attività ordinaria di gestione		RS	23.768	-	23.768	15.781	345.695	15.781	15.137	7.150
	CP		332.317	-1.925	330.392	333.532		333.532	12.363	15.303
	CS		333.685	-1.925	331.760	349.113		349.113		17.553
Entrate derivanti dall'attività di accertamento e controllo		RS	39.662	-6.900	32.762	1.710	21.803	1.710	23.536	-7.517
	CP		11.734	-219	11.515	2.500		2.500	19.303	10.288
	CS		3.981	-1.701	2.280	4.210		4.210		1.930
CATEGORIA II - TASSE ED IMPOSTE SUGLI AFFARI		RS	61.871	-5.891	55.980	8.059	227.391	8.059	41.721	-6.200
	CP		223.617	7.831	231.448	210.035		210.035	17.356	-4.057
	CS		220.874	7.303	228.177	218.093		218.093		-10.084
Entrate derivanti dall'attività ordinaria di gestione		RS	24.661	-6	24.655	7.620	217.441	7.620	17.671	636
	CP		217.018	7.742	224.760	209.142		209.142	8.299	-7.319
	CS		219.165	7.742	226.907	216.762		216.762		-10.145
Entrate derivanti dall'attività di accertamento e controllo		RS	37.209	-5.885	31.325	439	9.950	439	24.050	-6.836
	CP		6.599	89	6.688	893		893	9.057	3.262
	CS		1.709	-439	1.270	1.331		1.331		61
CATEGORIA III - IMPOSTE SULLA PRODUZIONE, SUI CONSUMI E DOGANE		RS	10.091	-261	9.830	2.075	53.563	2.075	7.325	-430
	CP		58.112	-6.593	51.519	49.469		49.469	4.094	2.044
	CS		57.030	-6.593	50.437	51.544		51.544		1.107
Entrate derivanti dall'attività ordinaria di gestione		RS	5.341	-	5.341	2.053	53.235	2.053	2.965	-323
	CP		57.959	-6.581	51.378	49.357		49.357	3.878	1.857
	CS		56.879	-6.581	50.298	51.411		51.411		1.113

I MILIARDI DI LIRE I

SEGUE TABELLA N. 3		ANALISI ECONOMICA DELLE ENTRATE FINALI							
		(MILIARDI DI LIRE)							
VOCI	CONSISTENZA AL 31-12-2000		VARIAZIONI (B)	ACCERTATI AL 1-1-2001		ACCERTAMENTI (D)	INCASSI (E)	RESIDUI AL 31-12-2001 (F)	MAGGIORI O MINORI ENTRATE (G=E+F-C)
	PREVISIONI INIZIALI (A)			PREVISIONI DEFINITIVE (C=A+B)					
Entrate derivanti dall'attività di accertamento e controllo	RS	4.750	-261	4.489	21	4.360	21	4.360	-107
	CP	153	-12	141	112	216	112	216	187
	CS	151	-12	139	133		133		-6
CATEGORIA IV - MONOPOLI	RS	1.561	0	1.561	527	39	527	39	-994
	CP	14.477	919	15.396	14.025	427	14.025	427	-943
	CS	13.708	919	14.627	14.552		14.552		-74
Entrate derivanti dall'attività ordinaria di gestione	RS	1.560	-	1.560	527	39	527	39	-994
	CP	14.471	917	15.388	14.021	427	14.021	427	-940
	CS	13.702	917	14.619	14.548		14.548		-71
Entrate derivanti dall'attività di accertamento e controllo	RS	1	0	1	-	1	-	1	-
	CP	6	2	8	4	0	4	0	-4
	CS	6	2	8	4		4		-3
CATEGORIA V - LOTTO, LOTTERIE ED ALTRE ATTIVITA' DI GIUOCO	RS	722	-	722	750	16	750	16	44
	CP	25.816	-8.260	17.556	14.201	2.691	14.201	2.691	-664
	CS	25.084	-8.260	16.824	16.892		16.892		-1.873
Entrate derivanti dall'attività ordinaria di gestione	RS	722	-	722	750	16	750	16	44
	CP	25.693	-8.230	17.463	14.130	2.691	14.130	2.691	-642
	CS	24.961	-8.230	16.731	14.880		14.880		-1.851
Entrate derivanti dall'attività di accertamento e controllo	RS	-	-	-	-	-	-	-	-
	CP	123	-30	93	71	0	71	0	-22
	CS	123	-30	93	71		71		-22
TITOLO II - ENTRATE EXTRA-TRIBUTARIE	RS	80.453	13.052	93.705	1.825	62.545	1.825	62.545	-29.335
	CP	42.361	4.153	46.514	40.803	38.543	40.803	38.543	32.833
	CS	36.063	5.426	39.488	42.628		42.628		3.140
CATEGORIA VI - PROVENTI SPECIALI	RS	185	-	185	73	96	73	96	-16
	CP	1.117	341	1.458	1.278	72	1.278	72	-108
	CS	1.117	341	1.458	1.351		1.351		-107

VOCI		CONSISTENZA AL 31-12-2000		VARIAZIONI (B)	ACCERTATI AL 1-1-2001		ACCERTAMENTI (D)	INCASSI (E)	RESIDUI AL 31-12-2001 (F)	MAGGIORI O MINORI ENTRATE (G+E+F-C)
		PREVISIONI INIZIALI (A)			PREVISIONI DEFINITIVE (C=A+B)					
CATEGORIA VII - PROVENTI DI SERVIZI PUBBLICI MINORI	RS	31.523	0		31.523	315		17.069	-14.139	
	CP	7.189	2.676		9.865	12.909	19.463	6.554	9.598	
	CS	7.801	2.300		10.101	13.224			3.123	
CATEGORIA VIII - PROVENTI DEI BENI DELLO STATO	RS	1.567	-		1.567	17	640	1.526	-24	
	CP	556	0		556	577		63	83	
	CS	556	0		556	594			37	
CATEGORIA IX - PRODOTTI NETTI DI AZIENDE AUTONOME ED UTILI DI GESTIONI	RS	-	-		-	-	5.150	-	-	
	CP	8.553	-3.473		5.080	5.150			70	
	CS	8.553	-3.473		5.080	5.150			70	
CATEGORIA X - INTERESSI SU ANTICIPAZIONI E CREDITI VARI DEL TESORO	RS	9.495	2.357		11.852	239	9.999	8.096	-3.517	
	CP	5.880	267		6.147	5.853		4.345	3.851	
	CS	5.036	261		5.297	5.893			595	
CATEGORIA XI - RICUPERI, RIMBORSI E CONTRIBUTI	RS	37.196	10.695		47.890	842	39.360	35.383	-11.665	
	CP	15.981	3.782		19.763	12.227		27.133	19.596	
	CS	9.915	3.437		13.352	13.069			-283	
CATEGORIA XII - PARTITE CHE SI COMPENSANO NELLA SPESA	RS	687	-		687	339	3.385	374	26	
	CP	3.084	560		3.644	3.009		376	-259	
	CS	3.084	560		3.644	3.348			-296	
TITOLO III - ALIENAZIONE ED AMMORTAMENTO DI BENI PATRIMONIALI E RISCOSSIONE DI CREDITI	RS	206	-		206	122	14.576	24	-61	
	CP	4.385	8.924		13.309	14.327		249	1.268	
	CS	4.385	8.924		13.309	14.449			1.140	
CATEGORIA XIII - VENDITA DI BENI ED AFFRANCAZIONE DI CANONI	RS	10	-		10	2	12.445	9	2	
	CP	2.515	8.418		10.933	12.445		0	1.512	
	CS	2.515	8.418		10.933	12.447			1.514	
CATEGORIA XIV - AMMORTAMENTO DI BENI PATRIMONIALI	RS	178	-		178	117	1.494	-	-61	
	CP	1.819	-		1.819	1.247		246	-525	
	CS	1.819	-		1.819	1.365			-454	

SEGUE TABELLA N. 3

ANALISI ECONOMICA DELLE ENTRATE FINALI

(MILIARDI DI LIRE)

SEQUE TABELLA N. 3		ANALISI ECONOMICA DELLE ENTRATE FINALI (MILIARDI DI LIRE)							
VOCI	CONSISTENZA AL 31-12-2000		VARIAZIONI (B)	ACCERTATI AL 1-1-2001		ACCERTAMENTI (D)	INCASSI (E)	RESIDUI AL 31-12-2001 (F)	MAGGIORI O MINORI ENTRATE (G=E+F-C)
	PREVISIONI INIZIALI (A)	18 51 51		PREVISIONI DEFINITIVE (C=A+B)	18 557 557				
CATEGORIA XV - RIMBORSO DI ANTICIPAZIONI E DI CREDITI VARI DEL TESORO	RS CP CS	18 51 51	- 506 506	18 557 557	637	2 635 637	14 3	-2 80 80	
TOTALE COMPLESSIVO	RS CP CS	218.533 712.818 694.809	- 4.830 2.093	218.533 717.648 696.901	773.720	30.848 678.692 709.540	150.342 95.027	-37.343 56.072 12.639	

ANALISI ECONOMICA DELLE SPESE FINALI

TABELLA N. 4

(MILIARDI DI LIRE)

VOCI	CONSISTENZA AL 31-12-2000		VARIAZIONI (B)	ACCERTATI AL 1-1-2001		IMPEGNI (D)	PAGAMENTI (E)	RESIDUI AL 31-12-2001 (F)	ECONOMIE O MAGGIORI SPESE (G=E+F-C)
	PREVISIONI INIZIALI (A)	PREVISIONI DEFINITIVE (C=A+B)		PREVISIONI DEFINITIVE (C=A+B)	PREVISIONI DEFINITIVE (C=A+B)				
TITOLO I - SPESE CORRENTI	RS	125.677	-61	125.616	75.154	732.809	659.301	49.532	-930
	CP	725.944	17.923	743.867	132.830	732.809	732.809	73.507	-11.058
	CS	741.485	34.131	775.616	149.833	732.809	732.809	73.507	-41.161
FUNZIONAMENTO	RS	21.510	17	21.527	17.003	147.375	17.003	9.467	4.944
	CP	128.620	14.771	143.392	132.830	147.375	132.830	14.546	3.983
	CS	129.020	18.117	147.137	149.833	147.375	149.833	14.546	2.696
REDDITI DA LAVORO DIPENDENTE	RS	5.169	146	5.315	7.851	118.670	7.851	1.934	4.469
	CP	104.792	9.485	114.277	113.440	118.670	113.440	5.231	4.393
	CS	104.880	11.498	116.378	121.291	118.670	121.291	5.231	4.913
CONSUMI INTERMEDI	RS	14.965	-287	14.678	7.427	19.094	7.427	6.467	-784
	CP	15.716	3.783	19.499	11.085	19.094	11.085	8.009	-405
	CS	16.009	5.114	21.123	18.512	19.094	18.512	8.009	-2.611
IMPOSTE PAGATE SULLA PRODUZIONE	RS	361	-	361	1.452	7.553	1.452	205	1.297
	CP	6.956	513	7.469	7.312	7.553	7.312	242	85
	CS	6.946	649	7.595	8.764	7.553	8.764	242	1.169
TRASFERIMENTI CORRENTI AD AMMINISTRAZIONI PUBBLICHE	RS	-	168	169	69	169	69	100	-
	CP	44	125	169	51	169	51	118	-
	CS	46	124	170	119	169	119	118	-51
TRASFERIMENTI CORRENTI A FAMIGLIE E ISTITUZIONI SOCIALI PRIVATE	RS	126	-10	116	74	387	74	40	-2
	CP	56	341	397	310	387	310	77	-10
	CS	71	372	444	384	387	384	77	-60
TRASFERIMENTI CORRENTI A IMPRESE	RS	1	-	1	-	1	-	-	-
	CP	2	-1	1	1	1	1	-	-
	CS	2	-1	1	1	1	1	-	-
TRASFERIMENTI CORRENTI A ESTERO	RS	-	-	-	-	28	-	-	-
	CP	31	-	31	18	28	18	10	-3
	CS	31	-	31	18	28	18	10	-13

VOCI		CONSISTENZA AL 31-12-2000		VARIAZIONI (B)	ACCERTATI AL 1-1-2001		IMPEGNI (D)	PAGAMENTI (E)	RESIDUI AL 31-12-2001 (F)	ECONOMIE O MAGGIORI SPESE (G=E+F-C)
		PREVISIONI INIZIALI (A)			PREVISIONI DEFINITIVE (C=A+B)					
INTERESSI PASSIVI E REDDITI DA CAPITALE	RS	10	10	-	10	41	5	4	-1	
	CP	2	40		41	49	25	16	-1	
	CS	11	38		49		30		-18	
POSTE CORRETTIVE E COMPENSATIVE	RS	776	776	-	776	756	72	701	-3	
	CP	856	-76		780		296	460	-24	
	CS	857	-68		788		368		-420	
ALTRE USCITE CORRENTI	RS	102	102	-	102	676	52	17	-33	
	CP	165	563		728		294	383	-52	
	CS	166	392		558		346		-213	
INTERVENTI	RS	93.888	-53		93.835	406.592	50.770	39.118	-3.946	
	CP	391.401	21.757		413.159		356.351	50.241	-6.566	
	CS	391.528	38.371		429.899		407.122		-22.777	
REDDITI DA LAVORO DIPENDENTE	RS	14	14	-	14	45	11	2	-2	
	CP	16	46		62		40	5	-18	
	CS	16	46		63		51		-12	
CONSUMI INTERMEDI	RS	2.038	122		2.160	5.987	1.301	811	-48	
	CP	4.121	1.981		6.102		4.118	1.870	-115	
	CS	4.119	2.128		6.248		5.419		-829	
TRASFERIMENTI CORRENTI AD AMMINISTRAZIONI PUBBLICHE	RS	72.890	48		72.938	278.705	40.384	30.371	-2.182	
	CP	276.278	5.060		281.338		241.678	37.026	-2.634	
	CS	276.822	15.617		292.439		282.062		-10.376	
TRASFERIMENTI CORRENTI A FAMIGLIE E ISTITUZIONI SOCIALI PRIVATE	RS	1.132	-14		1.118	6.989	758	582	222	
	CP	5.590	1.624		7.215		6.200	789	-226	
	CS	5.793	1.747		7.541		6.958		-583	
TRASFERIMENTI CORRENTI A IMPRESE	RS	10.493	314		10.807	11.445	4.350	5.912	-545	
	CP	12.253	-192		12.061		6.426	5.019	-615	
	CS	11.276	3.303		14.579		10.776		-3.802	

VOCI		CONSISTENZA AL 31-12-2000		VARIAZIONI (B)	ACCERTATI AL 1-1-2001		IMPEGNI (D)	PAGAMENTI (E)	RESIDUI AL 31-12-2001 (F)	ECONOMIE O MAGGIORI SPESE (G=E+F-C)
		PREVISIONI INIZIALI (A)			PREVISIONI DEFINITIVE (C=A+B)					
TRASFERIMENTI CORRENTI A ESTERO	RS	821	2		823		2.749	448	299	-77
	CP	2.326	487		2.813			1.932	817	-64
	CS	2.663	599		3.262			2.379		-883
RISORSE PROPRIE CEE	RS	-	550	-	-	25.050	22.737	-	-	-
	CS	24.500	550		25.050			22.737		-2.313
INTERESSI PASSIVI E REDDITI DA CAPITALE	RS	139	-		139		102	86	82	29
	CP	82	46		128			29	72	-26
	CS	83	131		214			116		-99
POSTE CORRETTIVE E COMPENSATIVE	RS	6.023	-330		5.693		77.431	3.362	1.020	-1.311
	CP	65.965	12.013		77.978			72.911	4.520	-647
	CS	65.965	13.884		79.849			76.272		-3.577
ALTRE USCITE CORRENTI	RS	336	-195		141			70	39	-32
	CP	271	142		412		403	282	122	-9
	CS	291	364		655			352		-303
ONERI COMUNI	RS	3.034	-25		3.010		22.962	776	660	-1.573
	CP	48.876	-23.256		25.620			20.042	2.920	-2.659
	CS	63.883	-31.322		32.561			20.818		-11.743
REDDITI DA LAVORO DIPENDENTE	RS	1.233	-		1.233			16	10	-1.206
	CP	21.846	-6.324		15.522		14.921	14.200	721	-600
	CS	21.852	-6.083		15.769			14.217		-1.553
CONSUMI INTERMEDI	RS	592	-21		571			306	214	-50
	CP	1.132	35		1.167		1.152	609	542	-15
	CS	1.132	205		1.337			916		-622
TRASFERIMENTI CORRENTI AD AMMINISTRAZIONI PUBBLICHE	RS	948	-254		694		5.098	199	295	-200
	CP	4.252	847		5.099			4.046	1.052	-1
	CS	4.252	762		5.014			4.245		-769

SEGUE TABELLA N. 4

ANALISI ECONOMICA DELLE SPESE FINALI

(MILIARDI DI LIRE)

ANALISI ECONOMICA DELLE SPESE FINALI

(MILIARDI DI LIRE)

VOCI	CONSISTENZA AL 31-12-2000		VARIAZIONI (B)	ACCERTATI AL 1-1-2001		IMPEGNI (D)	PAGAMENTI (E)	RESIDUI AL 31-12-2001 (F)	ECONOMIE O MAGGIORI SPESE (G=E+F-C)
	PREVISIONI INIZIALI (A)	PREVISIONI DEFINITIVE (C=A+B)		PREVISIONI DEFINITIVE (C=A+B)	PREVISIONI DEFINITIVE (C=A+B)				
TRASFERIMENTI CORRENTI A IMPRESE	RS CP CS	- - -	- - -	- - -	- - -	- - -	- - -	- - -	- - -
POSTE CORRETTIVE E COMPENSATIVE	RS CP CS	1 2 2	- 3 3	1 5 5	4 4 4	1 - -	- - -	-1 -1 -	-1 -1 -
AMMORTAMENTI	RS CP CS	140 1.479 1.479	- - -	140 1.479 1.479	140 1.479 1.479	140 300 300	- 1.179 1.179	140 300 300	- - -300
ALTRE USCITE CORRENTI	RS CP CS	121 20.165 35.167	250 -17.816 -26.210	371 2.349 8.957	308 308 308	- - -	254 4 258	- - 304	-117 -2.041 -8.699
TRATTAMENTI DI QUIESCENZA, INTEGRATIVI E SOSTITUTIVI	RS CP CS	155 3.713 3.720	- -73 -34	155 3.641 3.686	155 3.650 3.650	6 102 102	276 3.568 3.824	6 102 102	127 44 180
REDDITI DA LAVORO DIPENDENTE	RS CP CS	28 3.567 3.574	- -246 -241	28 3.321 3.333	28 3.365 3.365	5 1 1	150 3.364 3.513	5 1 1	127 44 180
TRASFERIMENTI CORRENTI AD AMMINISTRAZIONI PUBBLICHE	RS CP CS	18 - -	- 17 26	18 17 26	17 17 26	- - -	- - -	- - -	- - -8
TRASFERIMENTI CORRENTI A FAMIGLIE E ISTITUZIONI SOCIALI PRIVATE	RS CP CS	109 146 146	- 156 180	109 302 327	268 268 292	1 84 84	108 184 292	1 84 84	- -34 -34
ONERI DEL DEBITO PUBBLICO	RS CP CS	7.090 153.333 153.333	- 4.723 9.000	7.090 158.056 162.333	152.229 152.229 152.229	281 5.699 5.699	6.328 146.550 152.878	281 5.699 5.699	-481 -5.827 -9.474

VOCI		CONSISTENZA AL 31-12-2000		VARIAZIONI (B)	ACCERTATI AL 1-1-2001		IMPEGNI (D)	PAGAMENTI (E)	RESIDUI AL 31-12-2001 (F)	ECONOMIE O MAGGIORI SPESE (G=E+F-C)
		PREVISIONI INIZIALI (A)			PREVISIONI DEFINITIVE (C=A+B)					
RS	CONSUMI INTERMEDI	867		-	867	880	861	1	-6	
CP		964		-79	885		113	767	-6	
CS		964		17	981		974		-7	
RS	TRASFERIMENTI CORRENTI A IMPRESE	-		-	-	7	-	6	1	
CP		7		2	9			6	-1	
CS		7		2	9			6	-3	
RS	INTERESSI PASSIVI E REDDITI DA CAPITALE	6.222		-	6.222	151.342	5.467	280	-475	
CP		152.362		4.800	157.162		146.412	4.930	-5.820	
CS		152.362		8.982	161.344		151.879		-9.465	
RS	TITOLO II - SPESE IN CONTO CAPITALE	121.055		61	121.116		38.579	78.846	-3.691	
CP		95.064		12.746	107.809		52.139	52.233	-3.437	
CS		98.870		18.807	117.677		90.718		-26.959	
RS	INVESTIMENTI	120.510		61	120.571		38.412	78.504	-3.655	
CP		92.128		14.255	106.383		51.434	51.969	-2.980	
CS		95.934		20.316	116.250		89.845		-26.405	
RS	INVESTIMENTI FISSI LORO E ACQUISTI DI TERRENI	19.007		-699	18.308		6.254	10.972	-1.082	
CP		9.517		1.939	11.457		3.586	7.621	-250	
CS		10.585		3.351	13.936		9.840		-4.095	
RS	CONTRIBUTI AGLI INVESTIMENTI	64.526		1.346	65.872		21.354	46.177	1.658	
CP		46.644		1.736	48.380		22.798	24.193	-1.389	
CS		48.390		7.118	55.507		44.151		-11.556	
RS	CONTRIBUTI AGLI INVESTIMENTI AD IMPRESE	24.602		-1.163	23.440		8.489	15.697	746	
CP		15.868		3.539	19.408		5.685	12.586	-1.137	
CS		16.517		4.259	20.776		14.174		-6.602	
RS	CONTRIBUTI AGLI INVESTIMENTI A FAMIGLIE E ISTITUZIONI SOCIALI PRIVATE	214		78	292		153	88	-50	
CP		335		156	491		258	233	-69	
CS		346		134	480		411			

SEGUE TABELLA N. 4

ANALISI ECONOMICA DELLE SPESE FINALI

(MILIARDI DI LIRE)

ANALISI ECONOMICA DELLE SPESE FINALI

SEGUE TABELLA N. 4

(MILIARDI DI LIRE)

VOCI	CONSISTENZA AL 31-12-2000		VARIAZIONI (B)	ACCERTATI AL 1-1-2001		IMPEGNI (D)	PAGAMENTI (E)	RESIDUI AL 31-12-2001 (F)	ECONOMIE O MAGGIORI SPESE (G=E+F-C)
	PREVISIONI INIZIALI (A)	PREVISIONI DEFINITIVE (C=A+B)		PREVISIONI DEFINITIVE (C=A+B)	PREVISIONI DEFINITIVE (C=A+B)				
CONTRIBUTI AGLI INVESTIMENTI A ESTERO	RS	198	-	198	511	151	45	-1	
	CP	319	224	543	511	311	200	-32	
	CS	358	398	756	462			-295	
ALTRI TRASFERIMENTI IN CONTO CAPITALE	RS	10.058	-5	10.053	15.512	1.097	4.173	-4.783	
	CP	10.594	5.284	15.678	15.512	9.410	6.102	-166	
	CS	10.687	3.510	13.997		10.507		-3.490	
ACQUISIZIONI DI ATTIVITA' FINANZIARIE	RS	1.904	505	2.409	10.420	913	1.353	-143	
	CP	9.051	1.376	10.427	10.420	9.386	1.034	-7	
	CS	9.051	1.747	10.798		10.299		-499	
ALTRE SPESE IN C/CAPITALE	RS	433	-	433	952	168	265	-76	
	CP	808	220	1.028	952	688	264	-76	
	CS	808	220	1.028		856		-172	
ALTRI TRASFERIMENTI IN CONTO CAPITALE	RS	-	-	-	25	-	-	-	
	CP	25	-	25	25	25	-	-	
	CS	25	-	25		25		-	
ACQUISIZIONI DI ATTIVITA' FINANZIARIE	RS	433	-	433	927	168	265	-76	
	CP	783	220	1.003	927	663	264	-172	
	CS	783	220	1.003		831		-172	
ONERI COMUNI	RS	112	-	112	18	-	76	-36	
	CP	2.128	-1.729	399	18	18	-	-361	
	CS	2.128	-1.729	399		18		-381	
ALTRI TRASFERIMENTI IN CONTO CAPITALE	RS	112	-	112	18	-	76	-36	
	CP	2.128	-1.729	399	18	18	-	-381	
	CS	2.128	-1.729	399		18		-381	
TOTALE IN COMPLESSO	RS	246.732	-	246.732	837.181	113.733	128.378	-4.621	
	CP	821.008	50.668	851.676	837.181	711.440	125.740	-14.496	
	CS	840.355	52.938	893.293		825.173		-68.120	

TABELLA 5		ANALISI FUNZIONALE DELLE SPESE FINALI							
		(MILIONI DI LIRE)							
FUNZIONI OBIETTIVO	CONSISTENZA AL 31-12-2000		VARIAZIONI (B)	ACCERTATI AL 1-1-2001		IMPEGNI (D)	PAGAMENTI (E)	RESIDUI AL 31-12-2001 (F)	ECONOMIE O MAGGIORI SPESE (G=E+F-C)
	PREVISIONI iniziali (A)	PREVISIONI definitive (C=A+B)		PREVISIONI definitive (C=A+B)					
1. SERVIZI GENERALI DELLE PUBBLICHE AMMINISTRAZIONI	RS	97.947.084	-3.456.190	94.490.895	41.555.430	48.919.829	4.015.635		
	CP	333.850.577	55.638.372	389.488.949	335.740.942	43.963.445	9.764.562		
	CS	350.797.475	65.947.196	416.744.670	377.296.372		39.448.298		
1.1. ORGANI ESECUTIVI E LEGISLATIVI, ATTIVITA' FINANZIARIE E FISCALI E AFFARI ESTERI	RS	19.356.038	333.217	19.689.255	9.403.218	8.402.563	1.883.473		
	CP	77.033.143	18.090.805	95.123.948	83.211.971	11.081.311	850.665		
	CS	75.704.005	26.044.607	101.748.612	92.615.189		9.133.422		
1.1.1. ORGANI ESECUTIVI E LEGISLATIVI	RS	343.823	-	343.824	283.752	40.572	19.500		
	CP	4.915.565	698.131	5.613.696	4.798.317	804.033	11.346		
	CS	4.919.887	745.139	5.665.026	5.082.069		582.956		
1.1.1.1. DRGANI COSTITUZIONALI	RS	25.009	-	25.010	25.189	-	+180		
	CP	2.495.237	106.106	2.601.343	2.601.425	1.151	+82		
	CS	2.495.238	131.115	2.626.352	2.625.463		889		
1.1.1.2. ORGANI A RILEVANZA COSTITUZIONALE	RS	278.424	-	278.424	229.985	54.271	14.167		
	CP	1.631.700	842.905	2.474.604	1.687.184	783.290	4.131		
	CS	1.635.675	821.782	2.457.456	1.917.169		540.287		
1.1.1.3. COMMISSARIATI OI GOVERNO	RS	7.169	-	7.169	3.693	2.177	1.300		
	CP	28.424	6.912	35.336	22.002	6.594	6.741		
	CS	28.611	11.905	40.516	28.695		14.822		
1.1.1.4. SUPPORTO ALL'ATTIVITA' DI GOVERNO	RS	8.824	-	8.824	6.331	454	2.040		
	CP	-	3.111	3.111	455	2.656	-		
	CS	-	12.331	12.331	6.786		-		
1.1.1.5. SICUREZZA DELLO STATO	RS	5.043	-	5.043	3.716	1.327	-		
	CP	751.000	-286.920	464.080	459.667	4.413	-		
	CS	751.010	-276.967	474.043	463.384		10.660		
1.1.1.91. ONERI INDIVISIBILI E NON ECC.	RS	19.353	-	19.353	14.838	2.342	2.174		
	CP	9.203	26.018	35.221	28.735	5.930	557		
	CS	9.353	44.973	54.327	43.573		10.754		
1.1.2. AFFARI FINANZIARI E FISCALI	RS	18.578.011	327.971	18.905.982	8.886.525	8.198.728	1.820.730		
	CP	69.331.676	17.096.987	86.428.663	75.807.102	9.972.870	648.691		
	CS	67.988.607	24.860.011	92.848.618	84.693.627		8.154.992		

TABELLA 5	ANALISI FUNZIONALE DELLE SPESE FINALI (MILIONI DI LIRE)															
	CONSISTENZA AL 31-12-2000		VARIAZIONI (B)	ACCERTATI AL 1-1-2001		IMPEGNI (D)	PAGAMENTI (E)	RESIDUI AL 31-12-2001 (F)	ECONOMIE O MAGGIORI SPESE (G=E+F-C)							
	PREVISIONI iniziali (A)			PREVISIONI definitive (C=A+B)												
FUNZIONI OBIETTIVO	RS	CP	CS	RS	CP	CS	RS	CP	CS							
1.1.2.1. PROGRAMMAZIONE ECONOMICO FINANZIARIA	2.003.356	16.055.515	16.041.363	227.723	-147.481	220.941	2.231.079	15.908.035	15.984.403	1.460.103	489.366	15.495.037	15.984.403	281.611	40.101	277.902
1.1.2.2. COESIONE E RIEQUILIBRIO TERRITORIALE	4.483.272	4.558.148	3.208.207	737.731	-1.217.889	1.606.574	5.221.003	3.340.259	2.452.927	3.381.770	1.839.109	613.388	2.650.559	123	76.332	2.362.283
1.1.2.3. BILANCIO E RENDICONTO GENERALE ECC.	2.597	35.029	35.347	919	5.770	7.062	3.016	40.800	36.370	811	897	35.308	36.205	1.308	4.929	6.204
1.1.2.4. VIGILANZA SULLA SPESA PUBBLICA	1.857	26.980	27.553	335	6.436	7.191	2.192	33.416	30.829	244	904	29.728	30.631	1.045	2.586	4.113
1.1.2.7. EMISSIONE E GESTIONE DEL DEBITO PUBBLICO	100	2.346	2.362	30	568	646	130	2.914	2.694	43	17	2.662	2.679	220	330	70
1.1.2.8. GESTIONE E DIMISSIONE DI ENTI E DI IMPRESE	816.988	1.457.583	1.457.600	91	-143.424	538.649	817.079	1.314.159	1.280.941	137.277	679.671	612.347	1.292.018	33.219	704.232	15.997
1.1.2.21. GESTIONE DEI TRIBUTI	639.594	301.118	301.152	58.576	271.542	412.442	698.170	572.660	562.521	365.751	316.421	260.307	576.728	10.139	136.866	15.997
1.1.2.22. PREVENZIONE E REPRESSIONE DELLE ECC.	1.297.875	2.482.263	2.482.343	41.360	923.313	1.171.589	1.339.235	3.405.576	3.321.093	940.685	403.375	2.645.860	3.049.235	675.233	604.697	44.825
1.1.2.23. SERVIZI AI CITTADINI, ALLE IMPRESE ED ECC.	104.301	40.432	40.452	17.483	7.625	56.712	121.784	48.057	40.403	74.442	54.598	20.385	74.983	7.655	22.182	7.655
1.1.2.24. FUNZIONE GIURISDIZIONALE TRIBUTARIA	127.913	184.500	184.500	753	78.110	81.702	128.666	262.610	217.610	35.830	90.567	55.260	145.826	45.000	120.376	2.269

TABELLA 5	ANALISI FUNZIONALE DELLE SPESE FINALI (MILIONI DI LIRE)									
	FUNZIONI OBIETTIVO	CONSISTENZA AL 31-12-2000		VARIAZIONI	ACCERTATI AL 1-1-2001		IMPEGNI	PAGAMENTI	RESIDUI AL 31-12-2001	ECONOMIE O MAGGIORI SPESE
		PREVISIONI iniziali (A)	PREVISIONI definitive (C=A+B)		(B)	(C+A+B)				
1.1.2.25. FONDI DESTINATI A FAMIGLIE ED IMPRESE ECC.	RS CP CS	5.673.451 42.461.810 42.461.860	5.673.451 58.643.635 60.798.615	- 16.181.825 18.336.755	58.341.543	3.516.267 54.225.641 57.741.908	810.894 4.115.902	1.346.290 302.092 3.056.707		
1.1.2.91. ONERI INDIVISIBILI E NON ECC.	RS CP CS	3.426.709 1.725.950 1.745.867	2.670.178 2.856.542 4.165.614	-756.531 1.130.592 2.419.747	2.814.106	1.495.352 1.811.181 3.306.513	990.877 1.002.925	183.969 42.436 859.101		
1.1.3. AFFARI ESTERI	RS CP CS	434.203 2.785.902 2.795.511	439.449 3.061.588 3.234.968	5.246 295.686 439.457	2.910.960	232.941 2.606.552 2.839.493	163.264 304.408	43.244 170.628 395.475		
1.1.3.1. CERIMONIALE	RS CP CS	1.170 10.131 10.131	1.170 14.754 15.770	- 4.624 5.639	10.848	1.086 10.438 11.523	78 410	6 3.907 4.247		
1.1.3.2. POLITICA ESTERA E SICUREZZA INTERNAZIONALE	RS CP CS	229.701 1.408.040 1.408.252	230.407 1.561.515 1.596.782	706 133.476 188.530	1.500.496	103.727 1.344.524 1.448.252	109.267 155.972	17.413 41.019 148.530		
1.1.3.3. POLITICHE MIGRATORIE E SOCIALI	RS CP CS	42.923 538.971 539.154	42.923 551.781 560.834	- 12.810 21.680	538.196	23.110 509.977 533.087	14.089 28.219	5.725 13.585 27.747		
1.1.3.4. PROMOZIONE SCAMBI SOCIO-CULTURALI	RS CP CS	51.670 205.893 213.952	52.499 230.610 262.560	828 24.717 48.608	213.597	23.896 178.735 202.632	19.347 34.862	9.256 17.013 59.929		
1.1.3.5. CRISI INTERNAZIONALI	RS CP CS	2.217 4.400 4.400	2.217 6.960 8.977	- 2.560 4.577	6.960	2.146 5.739 7.885	61 1.221	10 - 1.092		
1.1.3.6. SUPPORTO ECC.	RS CP CS	342 456 456	342 456 798	- - 342	456	- - 342	- - 456	- - 456		
1.1.3.91. ONERI INDIVISIBILI E NON ECC.	RS CP CS	106.178 618.012 619.166	109.890 735.512 789.247	3.711 117.500 170.081	640.408	78.634 557.139 635.773	20.422 83.269	10.834 95.104 155.474		

20/06/02 Pag. 4

FUNZIONI OBIETTIVO		CONSISTENZA AL 31-12-2000		VARIAZIONI (B)	ACCERTATI AL 1-1-2001		IMPEGNI (D)	PAGAMENTI (E)	RESIDUI AL 31-12-2001 (F)	ECONOMIE O MAGGIORI SPESE (G=E+F-C)
		PREVISIONI iniziali (A)			PREVISIONI definitive (C=A+B)					
(MILIONI DI LIRE)										
1.2. AIUTI ECONOMICI INTERNAZIONALI	RS	1.518.552	-58	1.518.494	882.070	2.814.752	563.532	72.892		
	CP	987.130	1.832.725	2.819.855	1.978.393	2.814.752	836.359	5.103		
	CS	1.357.576	2.052.733	3.410.309	2.860.463			549.846		
1.2.1. AIUTI ECONOMICI AI PAESI IN VIA DI SVILUPPO ED IN TRANSIZIONE	RS	444.238	-66	444.172	189.626	440.333	185.227	69.320		
	CP	362.412	79.399	441.811	198.749	440.333	241.584	1.478		
	CS	565.762	106.394	672.155	388.375			283.781		
1.2.1.1. COOPERAZIONE BILATERALE	RS	444.238	-66	444.172	189.626	440.333	185.227	69.320		
	CP	362.412	79.399	441.811	198.749	440.333	241.584	1.478		
	CS	565.762	106.394	672.155	388.375			283.781		
1.2.2. AIUTI ECONOMICI EROGATI ATTRAVERSO ORGANISMI INTERNAZIONALI	RS	1.074.314	7	1.074.322	692.444	2.374.419	378.304	3.573		
	CP	624.719	1.753.325	2.378.044	1.779.644	2.374.419	594.774	3.625		
	CS	791.814	1.946.339	2.738.153	2.472.089			266.065		
1.2.2.1. COOPERAZIONE MULTILATERALE	RS	1.074.314	7	1.074.322	692.444	2.374.419	378.304	3.573		
	CP	624.719	1.753.325	2.378.044	1.779.644	2.374.419	594.774	3.625		
	CS	791.814	1.946.339	2.738.153	2.472.089			266.065		
1.3. SERVIZI GENERALI	RS	3.425.554	632.316	4.057.870	1.664.799	15.377.133	2.091.739	301.332		
	CP	14.176.049	1.329.511	15.505.561	12.185.707	15.377.133	3.191.426	128.428		
	CS	16.176.412	-553.476	15.622.936	13.850.506			1.772.430		
1.3.1. SERVIZI GENERALI DEL PERSONALE	RS	183.940	10.971	194.911	100.596	259.836	35.560	58.756		
	CP	313.243	-68.111	245.132	232.315	259.836	27.521	+14.704		
	CS	314.644	80.146	394.789	332.911			61.879		
1.3.1.1. RECLUTAMENTO NELLE ECC.	RS	19	-	19	11	-	7	-		
	CP	2	27	30	24	26	2	3		
	CS	6	39	46	35	-	-	10		
1.3.1.3. TRATTAMENTO GIURIDICO ED ECONOMICO ECC.	RS	458	-	458	115	-	-	344		
	CP	-	-	-	115	-	-	-		
	CS	-	723	723	115	-	-	608		
1.3.1.91. ONERI INDIVISIBILI E NON ECC.	RS	183.463	10.971	194.434	100.470	259.810	35.552	58.412		
	CP	313.241	-68.138	245.102	232.291	259.810	27.519	+14.708		
	CS	314.637	79.384	394.021	332.761			61.260		

FUNZIONI OBIETTIVO	CONSISTENZA AL 31-12-2000		VARIAZIONI	ACCERTATI AL 1-1-2001		IMPEGNI (D)	PAGAMENTI (E)	RESIDUI AL 31-12-2001 (F)	ECONOMIE O MAGGIORI SPESE (G=E*F-C)
	PREVISIONI iniziali (A)	PREVISIONI definitive (C=A+B)		PREVISIONI definitive (C=A+B)	PREVISIONI definitive (C=A+B)				
1.3.3. SERVIZI STATISTICI	RS	240.308	-	240.308	505.000	505.000	240.106	-	202
	CP	505.000	-	505.000	505.000	505.000	257.500	247.500	-
	CS	505.000	308	505.308	505.308	505.308	497.606	-	7.702
1.3.3.1. SISTEMA STATISTICO NAZIONALE	RS	240.308	-	240.308	505.000	505.000	240.106	-	202
	CP	505.000	-	505.000	505.000	505.000	257.500	247.500	-
	CS	505.000	308	505.308	505.308	505.308	497.606	-	7.702
1.3.4. ALTRI SERVIZI	RS	3.001.306	621.344	3.622.650	14.612.296	14.612.296	1.324.097	2.056.179	242.374
	CP	13.357.806	1.397.623	14.755.429	14.612.296	14.612.296	11.695.892	2.916.404	143.133
	CS	15.356.769	-633.930	14.722.838	14.722.838	14.722.838	13.019.989	1.702.849	1.702.849
1.3.4.1. MONETAZIONE	RS	62.723	50	62.773	1.596.692	1.596.692	177	61.446	1.150
	CP	641.577	810.853	1.452.430	1.596.692	1.596.692	454.962	941.730	55.738
	CS	641.604	343.789	985.393	985.393	985.393	455.139	530.254	530.254
1.3.4.2. PREVENZIONE E REPRESSIONE DELLE ATTIVITA' ECC.	RS	8.667	449	9.116	10.936	10.936	7.789	1.089	238
	CP	5.220	6.918	12.138	10.936	10.936	7.094	3.842	1.202
	CS	5.220	11.603	16.823	16.823	16.823	14.882	1.940	1.940
1.3.4.3. TUTELA DEGLI INTERESSI ECONOMICI E ECC.	RS	30.714	30.850	61.563	7.304	7.304	19.768	39.243	2.552
	CP	5.293	2.053	7.345	7.304	7.304	6.047	1.257	41
	CS	5.938	64.614	70.552	7.304	7.304	25.815	44.737	44.737
1.3.4.5. SERVIZI DI CASSA	RS	2.269	-	2.269	1.506.703	1.506.703	2.268	-	1
	CP	1.297.787	209.794	1.507.581	1.506.703	1.506.703	1.504.645	2.058	878
	CS	1.297.787	210.023	1.507.810	1.506.703	1.506.703	1.506.913	-	897
1.3.4.6. SERVIZI PER LE AMMINISTRAZIONI PUBBLICHE	RS	53.863	2.296	56.159	136.921	136.921	32.203	21.153	2.802
	CP	136.646	7.074	143.721	136.921	136.921	112.023	24.899	6.800
	CS	137.197	35.601	172.798	136.921	136.921	144.226	28.572	28.572
1.3.4.7. ECC.	RS	1.616	-	1.616	1.777.795	1.777.795	1.333	112	171
	CP	1.749.855	28.645	1.778.500	1.777.795	1.777.795	1.776.550	1.245	705
	CS	1.749.855	29.214	1.779.069	1.777.795	1.777.795	1.777.883	1.186	1.186
1.3.4.8. INFRASTRUTTURE SEDI DI UFFICI PUBBLICI	RS	1.903.363	36.038	1.939.401	1.042.094	1.042.094	702.458	1.109.221	127.722
	CP	1.044.833	3.610	1.048.443	1.042.094	1.042.094	178.778	863.316	6.349
	CS	1.027.524	58.036	1.085.560	1.042.094	1.042.094	881.236	204.325	204.325

20/06/02 Pag. 6

FUNZIONI OBIETTIVO		ANALISI FUNZIONALE DELLE SPESE FINALI (MILIONI DI LIRE)									
		CONSISTENZA AL 31-12-2000 PREVISIONI iniziali (A)	VARIAZIONI (B)	ACCERTATI AL 1-1-2001 PREVISIONI definitive (C=A+B)	IMPEGNI (D)	PAGAMENTI (E)	RESIDUI AL 31-12-2001 (F)	ECONOMIE O MAGGIORI SPESE (G=E+F-C)			
1.3.4.9. ALTRE ATTIVITA' DIRETTE E SERVIZI DI SUPPORTO ECC.	RS	25.553	1.303	26.855	7.939	17.112	1.805				
	CP	153.821	17.282	171.102	153.361	9.494	8.247				
	CS	153.831	24.884	178.715	162.855	161.299	17.416				
1.3.4.16. CERTIFICAZIONI E GARANZIE IN MATERIA DI ECC.	RS	1.079	35	1.114	1.120	164	+170				
	CP	12.165	1.291	13.455	11.494	594	1.368				
	CS	12.165	1.429	13.594	12.614		980				
1.3.4.17. PAGAMENTI	RS	45.434	-	45.434	11.307	33.627	499				
	CP	68.808	3.759	72.567	31.110	41.400	56				
	CS	70.122	-11.726	58.396	42.417		15.979				
1.3.4.91. ONERI INDIVISIBILI E NON ECC.	RS	866.027	550.323	1.416.349	537.735	773.011	105.603				
	CP	8.241.803	306.344	8.548.147	7.459.829	1.026.569	61.749				
	CS	10.255.526	-1.401.398	8.854.129	7.997.564		856.565				
1.4. RICERCA DI BASE	RS	7.366.779	70.139	7.436.918	3.278.424	4.072.649	85.844				
	CP	4.974.524	1.125.398	6.099.922	1.950.902	3.995.302	153.718				
	CS	5.913.308	1.187.861	7.101.169	5.229.327		1.871.843				
1.4.1. RICERCA DI BASE	RS	7.366.779	70.139	7.436.918	3.278.424	4.072.649	85.844				
	CP	4.974.524	1.125.398	6.099.922	1.950.902	3.995.302	153.718				
	CS	5.913.308	1.187.861	7.101.169	5.229.327		1.871.843				
1.4.1.51. PROGRAMMAZIONE E COORDINAMENTO DELLA ECC.	RS	7.763	-	7.763	4.664	2.177	922				
	CP	202.673	26.034	228.708	224.934	2.884	890				
	CS	202.678	31.568	234.246	229.598		4.648				
1.4.1.52. POTENZIAMENTO DELLE ATTIVITA' DI RICERCA	RS	7.355.335	70.139	7.425.474	3.271.784	4.069.173	84.516				
	CP	4.759.615	1.098.266	5.857.881	1.715.806	3.990.735	151.340				
	CS	5.698.391	1.155.136	6.851.527	4.987.590		1.863.937				
1.4.1.91. ONERI INDIVISIBILI E NON ECC.	RS	3.681	-	3.681	1.976	1.299	406				
	CP	12.236	1.098	13.334	10.162	1.684	1.488				
	CS	12.240	3.157	15.396	12.138		3.258				
1.6. SERVIZI PUBBLICI GENERALI NON ALTRIMENTI CLASSIFICABILI	RS	7.225.918	-4.623.558	2.602.359	94.870	1.827.936	679.554				
	CP	31.883.512	-24.901.795	6.981.717	1.229.562	2.590.357	3.161.818				
	CS	46.892.191	-34.772.551	12.119.640	1.324.412		10.795.228				

FUNZIONI OBIETTIVO		ANALISI FUNZIONALE DELLE SPESE FINALI (MILIONI DI LIRE)										ECONOMIE O MAGGIORI SPESE (G=E+F-C)
		CONSISTENZA AL 31-12-2000 PREVISIONI iniziali (A)	VARIAZIONI (B)	ACCERTATI AL 1-1-2001 PREVISIONI definitive (C=A+B)	IMPEGNI (D)	PAGAMENTI (E)	RESIDUI AL 31-12-2001 (F)					
1.6.1. SERVIZI PUBBLICI GENERALI NON ALTRIMENTI CLASSIFICABILI	RS	7.225.918	-4.623.558	2.602.359		94.870	1.827.936	679.554				
	CP	31.883.512	-24.901.795	6.981.717		1.229.542	2.590.357	3.161.818				
	CS	46.892.191	-34.772.551	12.119.640		1.324.412		10.795.228				
1.6.1.1. SERVIZI ELETTORALI	RS	21.217	583	21.800		10.555	8.836	2.429				
	CP	55.276	763.883	819.160		799.251	16.999	2.909				
	CS	61.781	771.864	833.644		809.786		23.858				
1.6.1.2. DIRITTI POLITICI E CIVILI	RS	-	-	-	140.000	-	-	-				
	CP	-	-	-	140.000	-	-	-				
	CS	-	130.000	130.000	140.000	19.193	120.807	110.807				
1.6.1.3. RAPPORTI CON ENTI TERRITORIALI	RS	1.624	469	2.093		1.522	357	214				
	CP	16.175	3.478	19.653		14.678	2.784	2.191				
	CS	16.178	4.023	20.201	17.462	16.200		4.001				
1.6.1.4. FONDI DI RISERVA E SPECIALI	RS	6.928.539	-4.640.616	2.287.922		5.079	1.691.843	591.000				
	CP	31.198.061	-25.698.262	5.499.799		-	2.406.048	3.093.751				
	CS	46.199.060	-35.681.813	10.517.246	2.406.048	5.079		10.512.167				
1.6.1.5. SOSTEGNO AL GARANTE PER LA TUTELA ECC.	RS	1	-	1		-	-	1				
	CP	22.019	5	22.024		22.021	-	2				
	CS	22.019	5	22.024	22.022	22.022		3				
1.6.1.6. INFORMAZIONE E COMUNICAZIONE ISTITUZIONALE	RS	45	-	45		-	-	45				
	CP	-	-	-		-	-	-				
	CS	-	-	-		-	-	-				
1.6.1.9. POLITICHE PER LE PARI OPPORTUNITA'	RS	8.429	400	8.829		6.575	1.189	1.065				
	CP	10.000	13.587	23.587		9.774	13.769	44				
	CS	10.000	22.416	32.416	23.543	16.549		16.068				
1.6.1.9.1. ONERI INDIVISIBILI E NON ECC.	RS	266.064	15.605	281.668		71.160	125.710	84.799				
	CP	581.981	-124.487	457.495		364.623	29.950	62.922				
	CS	583.154	-19.091	564.062	394.573	435.783		128.280				
1.7. TRANSAZIONI RELATIVE AL DEBITO PUBBLICO	RS	3.145.800	24	3.145.824		2.586.949	558.487	388				
	CP	127.901.109	6.071.185	133.972.293	128.498.871	126.230.364	2.668.487	5.073.423				
	CS	127.901.280	6.933.756	134.835.036		128.817.333		6.017.703				

20/06/02 Pag. 8

FUNZIONI OBIETTIVO		ANALISI FUNZIONALE DELLE SPESE FINALI (MILIONI DI LIRE)							ECONOMIE O MAGGIORI SPESE (G=E+F-C)
		CONSISTENZA AL 31-12-2000 PREVISIONI iniziali (A)	VARIAZIONI (B)	ACCERTATI AL 1-1-2001 PREVISIONI definitive (C=A+B)	IMPEGNI (D)	PAGAMENTI (E)	RESIDUI AL 31-12-2001 (F)		
1.7.1. TRANSAZIONI RELATIVE AL DEBITO PUBBLICO	RS	3.145.800	24	3.145.824	128.898.871	2.586.949	558.487	388	
	CP	127.901.109	6.071.185	133.972.293	128.898.871	126.230.384	2.668.487	5.073.423	
	CS	127.901.280	6.933.756	134.835.036		128.817.333		6.017.703	
1.7.1.1. ONERI DEL DEBITO PUBBLICO	RS	3.145.800	24	3.145.824	128.898.871	2.586.949	558.487	388	
	CP	127.901.109	6.071.185	133.972.293	128.898.871	126.230.384	2.668.487	5.073.423	
	CS	127.901.280	6.933.756	134.835.036		128.817.333		6.017.703	
1.8. TRASFERIMENTI A CARATTERE GENERALE TRA DIVERSI LIVELLI DI AMMINISTRAZIONE	RS	55.908.444	131.731	56.040.176	128.574.247	23.645.100	31.402.924	992.152	
	CP	76.895.109	52.090.544	128.985.653	128.574.247	108.954.043	19.620.204	411.406	
	CS	76.852.702	65.054.267	141.906.969		132.599.143		9.307.825	
1.8.1. TRASFERIMENTI A CARATTERE GENERALE TRA DIVERSI LIVELLI DI ECC.	RS	55.908.444	131.731	56.040.176	128.574.247	23.645.100	31.402.924	992.152	
	CP	76.895.109	52.090.544	128.985.653	128.574.247	108.954.043	19.620.204	411.406	
	CS	76.852.702	65.054.267	141.906.969		132.599.143		9.307.825	
1.8.1.1. TRASFERIMENTI AGLI ENTI TERRITORIALI	RS	55.908.444	131.731	56.040.176	128.574.247	23.645.100	31.402.924	992.152	
	CP	76.895.109	52.090.544	128.985.653	128.574.247	108.954.043	19.620.204	411.406	
	CS	76.852.702	65.054.267	141.906.969		132.599.143		9.307.825	
2. DIFESA	RS	18.120.830	-36.442	18.084.388	32.719.619	7.058.551	10.515.664	510.173	
	CP	29.525.838	3.475.026	33.000.865	32.719.619	24.048.294	8.671.325	281.246	
	CS	29.974.473	4.205.727	34.180.200		31.106.845		3.073.556	
2.1. DIFESA MILITARE	RS	11.957.596	-285	11.957.311	27.221.460	5.340.951	6.237.205	379.156	
	CP	24.472.309	2.993.924	27.466.232	27.221.460	21.134.442	6.087.018	244.772	
	CS	24.491.745	3.078.966	27.570.711		26.475.393		1.095.318	
2.1.1. DIFESA MILITARE	RS	11.957.596	-285	11.957.311	27.221.460	5.340.951	6.237.205	379.156	
	CP	24.472.309	2.993.924	27.466.232	27.221.460	21.134.442	6.087.018	244.772	
	CS	24.491.745	3.078.966	27.570.711		26.475.393		1.095.318	
2.1.1.1. PREDISPOSIZIONE DELLO STRUMENTO MILITARE	RS	560.648	123	560.771	1.074.029	246.368	279.926	34.478	
	CP	925.635	164.289	1.089.924	1.074.029	803.863	270.167	15.895	
	CS	925.635	217.405	1.143.040		1.050.230		92.810	
2.1.1.2. APPORTAMENTO FORZE TERRESTRI	RS	3.796.044	-2.978	3.793.066	10.750.275	1.724.892	1.941.661	126.514	
	CP	9.434.640	1.403.394	10.838.033	10.750.275	8.509.138	2.221.137	107.758	
	CS	9.435.640	1.190.976	10.626.616		10.234.029		392.587	

FUNZIONI OBIETTIVO		CONSISTENZA AL 31-12-2000		VARIAZIONI	ACCERTATI AL 1-1-2001		IMPEGNI (D)	PAGAMENTI (E)	RESIDUI AL 31-12-2001 (F)	ECONOMIE O MAGGIORI SPESE (G=E+F-C)
		PREVISIONI iniziali (A)	PREVISIONI definitive (C=A+B)		PREVISIONI definitive (C=A+B)	PREVISIONI definitive (C=A+B)				
		(A)	(B)	(B)	(D)	(E)	(F)	(G)	(H)	(I)
2.1.1.3. APPORTAMENTO FORZE MARITTIME	RS	2.761.371	2.511			2.763.882		1.262.696	1.401.816	99.370
	CP	5.210.170	460.787			5.670.957		4.351.089	1.311.932	7.936
	CS	5.210.170	630.502			5.840.673		5.613.785		226.888
2.1.1.4. APPORTAMENTO FORZE AEREE	RS	4.565.351	-703			4.564.648		1.876.962	2.576.645	111.041
	CP	7.318.895	708.910			8.027.805		6.050.329	1.929.388	48.087
	CS	7.318.895	779.744			8.098.639		7.927.291		171.348
2.1.1.5. SICUREZZA MILITARE	RS	41.868	2			41.870		33.865	7.100	905
	CP	348.834	230.466			579.300		554.669	22.068	2.562
	CS	351.834	243.523			595.357		588.534		6.823
2.1.1.91. ONERI INDIVISIBILI E NON ECC.	RS	232.315	759			233.074		196.168	30.057	6.849
	CP	1.234.135	26.079			1.260.214		865.354	332.326	62.534
	CS	1.249.572	16.814			1.266.386		1.061.523		204.863
2.2. DIFESA CIVILE	RS	5.476.213	-36.194			5.440.020		1.391.689	3.921.369	126.962
	CP	4.500.735	484.627			4.985.362		2.647.181	2.302.328	35.853
	CS	4.929.933	1.075.334			6.005.266		4.038.869		1.966.397
2.2.1. DIFESA CIVILE	RS	5.476.213	-36.194			5.440.020		1.391.689	3.921.369	126.962
	CP	4.500.735	484.627			4.985.362		2.647.181	2.302.328	35.853
	CS	4.929.933	1.075.334			6.005.266		4.038.869		1.966.397
2.2.1.1. INTERVENTI PER PUBBLICHE CALAMITA'	RS	5.419.905	-36.200			5.383.704		1.373.829	3.907.483	102.392
	CP	4.224.636	467.975			4.692.611		2.373.529	2.286.558	32.723
	CS	4.650.701	1.015.638			5.666.339		3.747.358		1.918.981
2.2.1.3. VOLONTARIATO DI PROTEZIONE CIVILE	RS	10.530	-			10.530		2.268	4.311	3.951
	CP	5.057	6.488			11.545		6.932	3.653	960
	CS	5.435	15.466			20.901		9.199		11.701
2.2.1.91. ONERI INDIVISIBILI E NON ECC.	RS	45.778	7			45.785		15.592	9.575	20.619
	CP	271.042	10.164			281.206		266.720	12.317	2.170
	CS	273.797	44.229			318.027		282.312		35.715
2.4. RICERCA E SVILUPPO PER LA DIFESA	RS	687.020	37			687.057		325.911	357.090	4.055
	CP	552.795	-3.525			549.270		266.671	281.979	620
	CS	552.795	51.428			604.223		592.583		11.640

TABELLA 5

ANALISI FUNZIONALE DELLE SPESE FINALI

(MILIONI DI LIRE)

20/06/02 Pag.10

FUNZIONI OBIETTIVO		CONSISTENZA AL 31-12-2000		VARIAZIONI (B)	ACCERTATI AL 1-1-2001		IMPEGNI (D)	PAGAMENTI (E)	RESIDUI AL 31-12-2001 (F)	ECONOMIE O MAGGIORI SPESE (G=E+F-C)	
		PREVISIONI iniziali (A)			PREVISIONI definitive (C+A+B)						
		(MILIONI DI LIRE)									
2.4.1. RICERCA E SVILUPPO PER LA DIFESA	RS	687.020	37		687.057	325.911	548.650	357.090	4.055		
	CP	552.795	-3.525		549.270	266.671	548.650	281.979	620		
	CS	552.795	51.428		604.223	592.583		11.640			
2.4.1.51. RICERCA PER LA DIFESA	RS	687.020	37		687.057	325.911	548.650	357.090	4.055		
	CP	552.795	-3.525		549.270	266.671	548.650	281.979	620		
	CS	552.795	51.428		604.223	592.583		11.640			
3. ORDINE PUBBLICO E SICUREZZA	RS	7.253.625	11.694		7.265.320	4.066.161	38.261.873	3.213.693	+14.535		
	CP	36.402.240	3.070.253		39.472.493	33.520.467	38.261.873	4.741.406	1.210.621		
	CS	36.527.526	4.645.325		41.172.851	37.586.628		3.586.223			
3.1. SERVIZI DI POLIZIA	RS	3.425.579	6.959		3.432.538	1.617.588	23.401.264	1.679.749	135.200		
	CP	21.548.911	2.312.555		23.861.466	21.448.499	23.401.264	1.952.765	460.202		
	CS	21.585.551	3.030.071		24.615.622	23.066.087		1.549.535			
3.1.1. SERVIZI DI POLIZIA	RS	3.425.579	6.959		3.432.538	1.617.588	23.401.264	1.679.749	135.200		
	CP	21.548.911	2.312.555		23.861.466	21.448.499	23.401.264	1.952.765	460.202		
	CS	21.585.551	3.030.071		24.615.622	23.066.087		1.549.535			
3.1.1.1. PROGRAMMAZIONE E COORDINAMENTO FORZE DI POLIZIA	RS	16.581	-		16.581	7.530	19.188	8.909	141		
	CP	16.708	2.494		19.202	10.489	19.188	8.698	15		
	CS	16.549	2.765		19.314	18.020		1.295			
3.1.1.2. CONTROLLO DEL TERRITORIO	RS	1.137.599	24		1.137.623	521.487	6.968.547	571.529	94.606		
	CP	6.357.407	705.271		7.062.678	6.334.863	6.968.547	653.684	94.131		
	CS	6.364.132	770.035		7.134.167	6.856.350		277.817			
3.1.1.3. CONTRASTO ALLA CRIMINALITA' ORGANIZZATA ECC.	RS	414.638	16		414.654	164.747	5.918.019	229.938	19.969		
	CP	5.504.945	445.735		5.950.680	5.713.027	5.918.019	204.992	32.661		
	CS	5.504.384	544.076		6.048.460	5.877.774		170.686			
3.1.1.4. TUTELA DELL'ORDINE PUBBLICO	RS	225.088	3		225.091	123.980	2.734.894	90.586	10.525		
	CP	2.457.121	287.175		2.744.297	2.581.959	2.734.894	182.935	9.402		
	CS	2.458.051	304.229		2.762.280	2.705.959		56.341			
3.1.1.5. SICUREZZA DEMOCRATICA	RS	13.435	-		13.435	11.618	94.460	1.782	36		
	CP	-	94.460		94.460	85.990	94.460	8.470	-		
	CS	4.010	96.415		100.425	97.608		2.817			

TABELLA 5		ANALISI FUNZIONALE DELLE SPESE FINALI (MILIONI DI LIRE)						
		FUNZIONI OBIETTIVO	CONSISTENZA AL 31-12-2000		VARIAZIONI (B)	ACCERTATI AL 1-1-2001		RESIDUI AL 31-12-2001 (F)
PREVISIONI iniziali (A)	PREVISIONI definitive (C=A+B)		IMPEGNI (D)	PAGAMENTI (E)				
3.1.1.6. INFRASTRUTTURE PER ORDINE E SICUREZZA ECC.	RS	498.589	41	498.630	112.471	371.113	15.046	
	CP	90.093	37.585	127.678	52.631	72.947	2.100	
	CS	90.732	170.805	261.537	165.101		96.436	
3.1.1.91. ONERI INDIVISIBILI E NON ECC.	RS	1.119.649	6.876	1.126.525	675.755	405.893	44.877	
	CP	7.122.637	739.835	7.862.472	6.669.540	871.039	321.893	
	CS	7.147.692	1.141.746	8.289.438	7.345.295		944.143	
3.2. SERVIZI ANTINCENDIO	RS	631.360	4.708	636.068	494.105	231.933	+89.969	
	CP	2.831.126	206.412	3.037.538	2.544.045	429.273	64.219	
	CS	2.898.416	464.756	3.363.172	3.038.150		325.022	
3.2.1. SERVIZI ANTINCENDIO	RS	631.360	4.708	636.068	494.105	231.933	+89.969	
	CP	2.831.126	206.412	3.037.538	2.544.045	429.273	64.219	
	CS	2.898.416	464.756	3.363.172	3.038.150		325.022	
3.2.1.1. PREVENZIONE	RS	60.936	38	60.974	47.234	18.538	+4.798	
	CP	112.457	7.740	120.197	99.944	18.330	1.922	
	CS	137.642	31.221	168.863	147.179		21.684	
3.2.1.2. SOCCORSO	RS	501.705	610	502.315	384.389	198.946	+81.020	
	CP	2.401.923	147.976	2.549.899	2.143.914	367.069	38.916	
	CS	2.441.734	340.060	2.781.795	2.528.302		253.492	
3.2.1.91. ONERI INDIVISIBILI E NON ECC.	RS	68.720	4.060	72.779	62.482	14.449	+4.151	
	CP	316.746	50.696	367.442	300.187	43.874	23.381	
	CS	319.040	93.475	412.515	362.668		49.846	
3.3. TRIBUNALI	RS	1.737.028	1	1.737.029	1.442.770	486.398	+192.139	
	CP	6.639.643	274.461	6.914.104	5.502.040	1.401.015	11.049	
	CS	6.638.420	528.153	7.166.573	6.944.810		221.763	
3.3.1. TRIBUNALI	RS	1.737.028	1	1.737.029	1.442.770	486.398	+192.139	
	CP	6.639.643	274.461	6.914.104	5.502.040	1.401.015	11.049	
	CS	6.638.420	528.153	7.166.573	6.944.810		221.763	
3.3.1.1. GIUSTIZIA CIVILE E PENALE	RS	1.116.497	-	1.116.497	910.579	291.742	+85.824	
	CP	2.879.558	70.086	2.949.644	2.193.358	901.254	+144.968	
	CS	2.844.387	138.683	2.983.070	3.103.937		+120.867	

20/06/02 Pag. 12

FUNZIONI OBIETTIVO		CONSISTENZA AL 31-12-2000		VARIAZIONI (B)	ACCERTATI AL 1-1-2001		IMPEGNI (C)	PAGAMENTI (E)	RESIDUI AL 31-12-2001 (F)	ECONOMIE O MAGGIORI SPESE (G=E+F-C)
		PREVISIONI iniziali (A)	PREVISIONI definitive (C=A+B)							
3.3.1.2. GIUSTIZIA MINORILE	RS	977	977	-	1.259	21.668	16.689	1.981	102	+1.106
	CP	20.409	20.409	-	1.473	21.892	16.689	15.090	1.598	4.980
	CS	20.419	20.419	-	1.473	21.892	16.689	17.071	1.598	4.820
3.3.1.3. ATTIVITA' DI POLIZIA PRESSO L'AUTORITA' ECC.	RS	60	61	1	1	145.784	145.620	145.577	61	164
	CP	132.433	132.433	-	13.351	145.844	145.620	145.577	43	206
	CS	132.433	132.433	-	13.411	145.844	145.620	145.658	43	206
3.3.1.4. INFRASTRUTTURE PER LA GIUSTIZIA	RS	110	110	-	-	40.000	3.709	1.885	-	36.291
	CP	40.000	40.000	-	-	40.000	3.709	1.885	1.824	38.005
	CS	40.000	40.000	-	-	40.000	3.709	1.995	1.824	38.005
3.3.1.5. INFRASTRUTTURE PER LA GIUSTIZIA MINORILE	RS	27.917	27.917	-	-	15.138	14.784	5.369	20.373	2.175
	CP	14.862	14.862	-	276	15.138	14.784	5.092	9.692	354
	CS	14.862	14.862	-	276	15.138	14.784	10.461	9.692	4.678
3.3.1.91. ONERI INDIVISIBILI E NON ECC.	RS	591.467	591.467	-	-	3.741.869	3.627.641	524.670	174.181	+107.384
	CP	3.552.380	3.552.380	-	189.489	3.741.869	3.627.641	3.141.058	486.603	114.228
	CS	3.586.319	3.586.319	-	374.310	3.960.629	3.627.641	3.665.708	486.603	294.921
3.4. CARCERI	RS	1.459.453	1.459.480	26	26	5.658.864	4.983.730	511.589	815.534	132.357
	CP	5.382.075	5.382.075	-	276.790	5.658.864	4.983.730	4.025.475	958.254	675.135
	CS	5.404.623	5.404.623	-	622.268	6.026.891	4.983.730	4.537.064	958.254	1.489.827
3.4.1. CARCERI	RS	1.459.453	1.459.480	26	26	5.658.864	4.983.730	511.589	815.534	132.357
	CP	5.382.075	5.382.075	-	276.790	5.658.864	4.983.730	4.025.475	958.254	675.135
	CS	5.404.623	5.404.623	-	622.268	6.026.891	4.983.730	4.537.064	958.254	1.489.827
3.4.1.1. AMMINISTRAZIONE PENITENZIARIA	RS	339.694	339.694	-	-	928.266	911.202	145.205	155.251	39.237
	CP	913.208	913.208	-	15.058	928.266	911.202	686.861	224.341	17.064
	CS	917.473	917.473	-	81.494	998.966	911.202	832.066	224.341	166.900
3.4.1.2. PREVENZIONE DEVIANZA E ECC.	RS	37.000	37.000	-	-	206.255	185.569	22.419	4.559	10.022
	CP	187.413	187.413	-	18.841	206.255	185.569	163.812	21.757	20.686
	CS	196.377	196.377	-	37.492	233.869	185.569	186.231	21.757	47.638
3.4.1.3. INFRASTRUTTURE PENITENZIARIE	RS	647.603	647.656	54	54	450.248	408.146	178.726	442.473	26.458
	CP	440.908	440.908	-	9.340	450.248	408.146	60.353	347.793	42.102
	CS	441.292	441.292	-	83.475	524.767	408.146	239.079	347.793	285.687

FUNZIONI OBIETTIVO		CONSISTENZA AL 31-12-2000		VARIAZIONI (B)	ACCERTATI AL 1-1-2001		IMPEGNI (D)	PAGAMENTI (E)	RESIDUI AL 31-12-2001 (F)	ECONOMIE O MAGGIORI SPESE (G=E+F-C)
		PREVISIONI iniziali (A)	PREVISIONI definitive (C=A+B)		PREVISIONI definitive (C=A+B)					
3.4.1.4. INFRASTRUTTURE PER I SERVIZI MINORILI		RS CP CS	43.425 21.700 21.700	- 369 369	43.425 22.069 22.069	21.384	7.812 7.809 15.621	33.875 13.575	1.738 685 6.448	
3.4.1.91. ONERI INDIVISIBILI E NON ECC.		RS CP CS	391.732 3.818.845 3.827.781	-27 233.182 419.440	391.704 4.052.027 4.247.221	3.457.429	157.427 3.106.641 3.264.067	179.376 350.788	54.902 594.598 983.153	
3.5. RICERCA E SVILUPPO CONNESSI ALL'ORDINE PUBBLICO E SICUREZZA		RS CP CS	205 486 516	- 36 77	205 522 593	505	110 408 517	79 98	16 16 76	
3.5.1. RICERCA E SVILUPPO CONNESSI ALL'ORDINE PUBBLICO E SICUREZZA		RS CP CS	205 486 516	- 36 77	205 522 593	505	110 408 517	79 98	16 16 76	
3.5.1.51. RICERCA IN MATERIA PENALE E CRIMINOLOGICA		RS CP CS	205 486 516	- 36 77	205 522 593	505	110 408 517	79 98	16 16 76	
4. AFFARI ECONOMICI		RS CP CS	55.811.052 103.096.954 104.186.049	3.174.142 11.090.081 12.578.406	58.985.194 114.187.035 116.764.455	108.570.903	20.408.501 78.860.228 99.268.729	36.276.195 29.710.675	2.300.498 5.616.132 17.495.726	
4.1. AFFARI GENERALI ECONOMICI, COMMERCIALI E DEL LAVORO		RS CP CS	10.606.222 56.982.426 57.629.140	819.412 1.921.102 3.301.440	11.425.634 58.903.527 60.930.580	55.963.406	4.388.328 51.823.364 56.211.692	6.116.292 4.140.043	921.014 2.940.121 4.718.888	
4.1.1. AFFARI GENERALI ECONOMICI E COMMERCIALI		RS CP CS	5.773.788 40.694.133 40.635.521	534.505 1.587.852 2.764.748	6.308.293 42.282.005 43.400.269	39.763.796	1.764.789 38.146.816 39.911.605	4.368.972 1.616.980	174.532 2.518.209 3.488.664	
4.1.1.1. POLITICA ECONOMICA IN AMBITO ECC.		RS CP CS	131.440 829.258 831.525	14 -79.190 -32.285	131.454 750.068 799.239	746.341	16.885 228.397 245.283	111.851 517.944	2.718 3.726 553.957	
4.1.1.2. ATTUAZIONE E COORDINAMENTO DELLA ECC.		RS CP CS	939.903 1.232.405 1.157.008	3 508.916 710.054	939.906 1.541.321 1.867.062	1.502.169	403.505 1.278.340 1.681.844	522.042 223.829	14.359 39.152 185.218	

TABELLA 5

ANALISI FUNZIONALE DELLE SPESE FINALI

(MILIONI DI LIRE)

FUNZIONI OBIETTIVO		CONSISTENZA AL 31-12-2000		VARIAZIONI (B)	ACCERTATI AL 1-1-2001		IMPEGNI (D)	PAGAMENTI (E)	RESIDUI AL 31-12-2001 (F)	ECONOMIE O MAGGIORI SPESE (G=E+F-C)
		PREVISIONI iniziali (A)	PREVISIONI definitive (C=A+B)		PREVISIONI definitive (C=A+B)					
4.1.1.3. PROGRAMMAZIONE E COORDINAMENTO IN MATERIA DI ECC.	RS	455	455	-	1.770	8.908	7.460	122	327	6
	CP	7.138	8.908		1.733	8.875		6.624	836	1.448
	CS	7.142	8.875					6.747		2.129
4.1.1.4. POLITICA ECONOMICA IN AMBITO ECC.	RS	3.008.509	3.008.604	95	95	3.008.604	29.374.677	7.757	3.000.111	736
	CP	30.930.919	31.692.878	761.960	761.960	31.692.878		29.266.853	107.824	2.318.202
	CS	30.931.438	31.701.000	769.562	769.562	31.701.000		29.274.610		2.426.390
4.1.1.5. SETTORE ASSICURATIVO	RS	195	195	-		195	2.251	174	3	17
	CP	1.898	2.278	379	379	2.278		2.020	231	27
	CS	1.899	2.296	398	398	2.296		2.195	102	102
4.1.1.6. VIGILANZA SUGLI OPERATORI E SUI MERCATI ECC.	RS	285.914	285.990	76	76	285.990	495.685	284.227	1.561	201
	CP	668.609	697.204	28.595	28.595	697.204		449.662	46.023	201.520
	CS	668.650	736.248	67.598	67.598	736.248		733.889		2.358
4.1.1.7. SETTORE DEL COMMERCIO E DEI SERVIZI	RS	556.225	702.276	146.051	146.051	702.276	552.118	265.817	421.503	14.956
	CP	333.047	555.103	222.056	222.056	555.103		143.861	408.256	2.985
	CS	333.048	427.909	94.862	94.862	427.909		409.679		18.230
4.1.1.8. BANCHE ED ISTITUTI DI CREDITO	RS	152.265	152.265	1	1	152.265	138.603	72.263	1	80.002
	CP	117.886	138.638	20.752	20.752	138.638		70.358	68.245	35
	CS	117.886	210.902	93.016	93.016	210.902		142.621		68.281
4.1.1.9. TUTELA DEL MERCATO E DEI CONSUMATORI	RS	9.661	9.661	-		9.661	21.477	5.072	3.388	1.202
	CP	16.411	22.912	6.501	6.501	22.912		10.162	11.315	1.435
	CS	17.713	30.436	12.722	12.722	30.436		15.234		15.202
4.1.1.10. METEOROLOGIA, IDROGRAFIA E CARTOGRAFIA	RS	88.006	88.506	500	500	88.506	134.514	37.689	48.923	1.894
	CP	61.200	136.693	75.493	75.493	136.693		103.594	30.919	2.180
	CS	70.892	186.989	116.097	116.097	186.989		141.283		45.706
4.1.1.1. ONERI INDIVISIBILI E NON ECC.	RS	601.217	988.981	387.765	387.765	988.981	6.788.502	671.277	259.262	58.443
	CP	6.495.383	6.756.002	240.619	240.619	6.756.002		6.586.944	201.558	452.500
	CS	6.498.320	7.429.312	930.992	930.992	7.429.312		7.258.221		171.092
4.1.2. AFFARI GENERALI DEL LAVORO	RS	4.832.454	5.117.340	284.907	284.907	5.117.340	16.199.611	2.623.539	1.747.320	746.482
	CP	16.288.272	16.621.522	333.250	333.250	16.621.522		13.676.548	2.523.062	421.912
	CS	16.993.619	17.530.311	536.692	536.692	17.530.311		16.300.087		1.230.224

TABELLA 5

ANALISI FUNZIONALE DELLE SPESE FINALI

(MILIONI DI LIRE)

FUNZIONI OBIETTIVO		CONSISTENZA AL 31-12-2000		VARIAZIONI (B)	ACCERTATI AL 1-1-2001		IMPEGNI (D)	PAGAMENTI (E)	RESIDUI AL 31-12-2001 (F)	ECONOMIE O MAGGIORI SPESE (G=E+F-C)
		PREVISIONI iniziali (A)			PREVISIONI definitive (C=A+B)					
(MILIONI DI LIRE)										
4.1.2.1. SOSTEGNO AL MERCATO DEL LAVORO	RS	4.386.352	317.438		4.703.790		15.869.980	2.571.929	1.559.994	571.867
	CP	15.954.924	314.710		16.269.634			13.451.839	2.418.541	399.654
	CS	16.644.290	367.986		17.012.276			16.023.369		988.907
4.1.2.2. RAPPORTI CON LE PARTI SOCIALI	RS	1.345	-		1.345			457	525	363
	CP	2.129	715		2.843		2.240	1.746	494	604
	CS	2.136	868		3.003			2.202		801
4.1.2.3. TUTELA DELLE CONDIZIONI DI LAVORO	RS	60.076	10		60.085		37.961	5.875	28.274	25.936
	CP	37.711	3.857		41.569			11.270	26.691	3.607
	CS	39.738	4.812		44.549			17.145		27.404
4.1.2.5. POLITICA COOPERATIVA	RS	281.491	1		281.492		52.769	16.982	127.679	136.831
	CP	10.368	62.951		73.319			21.997	30.771	20.550
	CS	21.331	193.490		214.820			38.979		175.841
4.1.2.91. ONERI INDIVISIBILI E NON ECC.	RS	103.170	-32.542		70.628		236.661	28.296	30.848	11.485
	CP	283.140	-48.983		234.157			190.096	46.565	+2.504
	CS	286.125	-30.463		255.663			218.392		37.271
4.2. AGRICOLTURA, SILVICOLTURA, PESCA E CACCIA	RS	4.646.755	19.079		4.665.814		5.482.889	1.374.755	2.771.147	519.912
	CP	2.980.322	2.578.043		5.558.365			3.105.219	2.377.670	75.475
	CS	4.846.150	3.057.688		7.903.838			4.479.975		3.423.863
4.2.1. AGRICOLTURA	RS	4.099.242	18.925		4.118.168		5.026.142	994.587	2.613.585	509.996
	CP	2.568.450	2.501.302		5.069.752			2.949.457	2.076.685	43.610
	CS	4.389.749	2.632.659		7.022.408			3.944.044		3.078.364
4.2.1.1. PROGRAMMAZIONE IN MATERIA DI SVILUPPO ECC.	RS	385.957	-104		385.853		24.874	120.067	253.620	12.166
	CP	160.826	-129.888		30.938			11.671	13.203	6.064
	CS	316.184	136.084		452.268			131.739		320.529
4.2.1.2. REGOLAMENTAZIONE E VIGILANZA IN MATERIA DI ECC.	RS	93.493	-717		92.777		135.762	60.048	30.457	2.272
	CP	64.114	70.493		134.607			90.525	45.238	+1.156
	CS	169.692	39.050		208.742			150.572		58.169
4.2.1.3. REGOLAMENTAZIONE IN MATERIA DI FRONTI ECC.	RS	92	630		722		1.174	637	61	25
	CP	1.032	370		1.401			1.045	128	228
	CS	1.057	977		2.034			1.682		352

FUNZIONI OBIETTIVO		CONSISTENZA		VARIAZIONI (B)	ACCERTATI AL 1-1-2001		IMPEGNI (D)	PAGAMENTI (E)	RESIDUI AL 31-12-2001 (F)	ECONOMIE O MAGGIORI SPESE (G=E+F-C)
		AL 31-12-2000	PREVISIONI iniziali (A)		PREVISIONI definitive (C=A+B)	AL 1-1-2001				
4.2.1.4. INCENTIVAZIONE NEL SETTORE AGRICOLO ED ECC.	RS	2.083.269	-131	2.083.138	447.553	1.234.837	400.748			
	CP	1.816.926	2.504.287	4.321.213	2.714.470	1.569.762	36.981			
	CS	3.164.141	2.233.204	5.397.346	3.162.023		2.235.323			
4.2.1.5. FERTILIZZANTI ED ALTRI PRODOTTI PER L'AGRICOLTURA	RS	3.001	250	3.251	2.721	497	33			
	CP	10.000	1.482	11.482	10.357	1.277	+152			
	CS	11.750	2.275	14.022	13.078		945			
4.2.1.6. VIGILANZA, PREVENZIONE E REPRESSIONE ECC.	RS	20.936	637	21.573	10.958	7.941	2.675			
	CP	54.387	13.748	68.135	53.667	13.385	1.082			
	CS	61.455	18.914	80.369	64.625		15.744			
4.2.1.7. INCENTIVAZIONE PER LE OPERE DI IRRIGAZIONE	RS	1.406.187	18.315	1.424.502	287.845	1.044.837	91.819			
	CP	394.139	16.944	411.083	57.816	353.265	2			
	CS	602.229	92.451	694.680	345.662		349.019			
4.2.1.91. ONERI INDIVISIBILI E NON ECC.	RS	106.308	43	106.351	64.758	41.336	257			
	CP	67.027	23.866	90.893	9.905	80.427	561			
	CS	63.242	109.706	172.948	74.664		98.284			
4.2.2. SILVICOLTURA	RS	428.408	81	428.489	331.134	93.106	4.250			
	CP	205.982	46.984	252.966	13.011	238.965	990			
	CS	208.338	354.115	562.452	344.145		218.307			
4.2.2.1. REGOLAMENTAZIONE E VIGILANZA DEL SETTORE ECC.	RS	397.382	7	397.390	311.124	86.206	59			
	CP	165.476	51.731	217.207	703	216.358	146			
	CS	165.653	346.842	512.495	311.828		200.667			
4.2.2.2. PROTEZIONE DELLE AREE BOSCHIVE	RS	12.079	9	12.087	4.471	4.433	3.183			
	CP	7.041	4.805	11.846	7.633	3.380	833			
	CS	8.394	12.566	20.960	12.104		8.855			
4.2.2.3. INCENTIVAZIONE NEL SETTORE DELLA SILVICOLTURA	RS	18.947	65	19.012	15.638	2.467	1.007			
	CP	33.465	-9.552	23.913	4.675	19.228	11			
	CS	34.291	-5.293	28.998	20.213		8.785			
4.2.3. PESCA E CACCIA	RS	119.084	72	119.157	49.034	64.456	5.666			
	CP	205.890	29.756	235.646	142.752	62.020	30.875			
	CS	248.063	70.914	318.978	191.786		127.192			

TABELLA 5

ANALISI FUNZIONALE DELLE SPESE FINALI

(MILIONI DI LIRE)

FUNZIONI OBIETTIVO		CONSISTENZA AL 31-12-2000		VARIAZIONI (B)	ACCERTATI AL 1-1-2001		IMPEGNI (D)	PAGAMENTI (E)	RESIDUI AL 31-12-2001 (F)	ECONOMIE O MAGGIORI SPESE (G=E+F-C)
		PREVISIONI iniziali (A)	PREVISIONI definitive (C=A+B)		PREVISIONI definitive (C=A+B)					
4.2.3.1. REGOLAMENTAZIONE E VIGILANZA IN MATERIA DI ECC.		RS CP CS	13.752 16.848 20.020	-98 5.789 10.399	13.654 22.637 30.419	22.314	2.554 16.036 18.591	8.599 6.277	2.500 323 11.828	
4.2.3.2. INCENTIVAZIONE NEL SETTORE DELLA PESCA E ECC.		RS CP CS	85.001 64.088 99.483	-36 12.362 42.971	84.965 76.451 142.454	76.146	32.042 43.714 75.757	50.012 32.432	2.910 305 66.697	
4.2.3.3. CONTROLLO DELLA PESCA		RS CP CS	16.805 107.968 111.451	225 9.734 14.382	17.030 117.701 125.833	88.403	12.036 68.609 80.645	5.035 19.794	441 29.298 45.188	
4.2.3.91. ONERI INDIVISIBILI E NON ECC.		RS CP CS	3.527 16.986 17.110	-19 1.871 3.162	3.508 18.857 20.272	17.909	2.401 14.392 16.793	809 3.517	298 949 3.479	
4.3. COMBUSTIBILI ED ENERGIA		RS CP CS	677.542 1.072.212 1.112.218	10 143.495 172.867	677.552 1.215.707 1.285.086	1.199.858	322.029 728.113 1.050.142	340.316 471.745	15.207 15.850 234.944	
4.3.2. PETROLIO E GAS NATURALI		RS CP CS	292.575 578.632 578.637	9 132.647 149.764	292.583 711.279 728.401	695.559	281.318 264.568 545.885	949 430.991	10.317 15.720 182.516	
4.3.2.1. PROGRAMMAZIONE DEL SETTORE ENERGETICO		RS CP CS	819 1.775 1.775	- 97 180	819 1.872 1.955	1.830	724 1.173 1.897	48 657	47 42 58	
4.3.2.2. REGOLAMENTAZIONE E SICUREZZA DEL SETTORE ECC.		RS CP CS	1.347 4.102 4.104	- 971 1.854	1.347 5.072 5.958	5.038	942 4.361 5.304	293 676	112 34 655	
4.3.2.3. INCENTIVAZIONE DEL SETTORE IDROCARBURI		RS CP CS	6 7 7	- 4 6	6 12 14	6	5 5 10	1 2	- 5 4	
4.3.2.4. METANIZZAZIONE		RS CP CS	288.307 567.347 567.348	2 130.040 144.732	288.309 697.387 712.080	682.057	278.301 253.756 532.057	428.301	10.005 15.329 180.023	

TABELLA 5

ANALISI FUNZIONALE DELLE SPESE FINALI

(MILIONI DI LIRE)

ANALISI FUNZIONALE DELLE SPESE FINALI (MILIONI DI LIRE)										
TABELLA 5	FUNZIONI OBIETTIVO	CONSISTENZA AL 31-12-2000		VARIAZIONI (B)	ACCERTATI AL 1-1-2001		IMPEGNI (D)	PAGAMENTI (E)	RESIDUI AL 31-12-2001 (F)	ECONOMIE O MAGGIORI SPESE (G=E+F-C)
		PREVISIONI iniziali (A)	PREVISIONI definitive (C=A+B)		PREVISIONI definitive (C=A+B)					
	4.3.2.91. ONERI INDIVISIBILI E NON ECC.	RS CP CS	2.097 5.402 5.403	6 1.534 2.991	2.103 6.936 8.394	6.627	1.346 5.272 6.618	605 1.355 1.776	152 309 1.776	
	4.3.3. COMBUSTIBILI NUCLEARI	RS CP CS	283.494 490.658 490.658	-23 109 11.811	283.471 490.767 502.469	490.749	75 450.656 450.731	283.381 40.093 51.739	15 18 51.739	
	4.3.3.1. VIGILANZA PER LA SICUREZZA NEL SETTORE NUCLEARE	RS CP CS	283.494 490.658 490.658	-23 109 11.811	283.471 490.767 502.469	490.749	75 450.656 450.731	283.381 40.093 51.739	15 18 51.739	
	4.3.5. ENERGIA ELETTRICA	RS CP CS	101.474 2.922 42.923	24 10.739 11.292	101.498 13.661 54.215	13.549	40.637 12.889 53.526	55.986 660 689	4.875 112 689	
	4.3.5.1. REGOLAMENTAZIONE E VIGILANZA DEL SETTORE ECC.	RS CP CS	55 425 426	- 70 106	55 495 532	496	26 477 503	20 19 29	9 +1 29	
	4.3.5.2. INCENTIVAZIONE ALLA ECC.	RS CP CS	100.792 664 40.665	- 10.207 10.251	100.792 10.871 50.915	10.830	40.184 10.595 50.780	55.793 235 135	4.815 41 135	
	4.3.5.91. ONERI INDIVISIBILI E NON ECC.	RS CP CS	627 1.832 1.833	24 463 935	651 2.295 2.768	2.223	426 1.816 2.243	174 407 525	51 72 525	
	4.4. ATTIVITA' ESTRATTIVE, MANIFATTURIERE ED EDILIZIE	RS CP CS	8.529.955 7.954.751 8.310.198	1.823.982 2.853.376 1.521.789	10.353.937 10.808.126 9.831.987	10.079.872	4.236.611 4.612.399 8.849.010	5.903.286 5.467.473 982.977	214.041 728.254 982.977	
	4.4.1. ATTIVITA' ESTRATTIVE DI MINERALI DIVERSI DAI COMBUSTIBILI	RS CP CS	119.765 67.891 67.900	28.077 45.169 27.886	147.843 113.060 95.786	111.766	52.973 31.569 84.542	86.724 80.197 11.244	8.146 1.295 11.244	
	4.4.1.1. PROGRAMMAZIONE DEL SETTORE MINERARIO	RS CP CS	26 145 145	- 10 27	26 155 172	150	15 145 160	8 5 12	4 5 12	

FUNZIONI OBIETTIVO		CONSISTENZA AL 31-12-2000		VARIAZIONI (B)	ACCERTATI AL 1-1-2001		IMPEGNI (D)	PAGAMENTI (E)	RESIDUI AL 31-12-2001 (F)	ECONOMIE O MAGGIORI SPESE (G=E+F-C)
		PREVISIONI iniziali (A)	PREVISIONI definitive (C=A+B)		PREVISIONI definitive (C=A+B)					
4.4.1.2. REGOLAMENTAZIONE E SICUREZZA DEL SETTORE MINERARIO		RS 4.343 4.346	10.573 4.343 11.084	- 1.231 6.738	10.573 5.574 11.084	5.487	329 5.210 5.539	5.098 277	5.145 87 5.545	
4.4.1.3. INCENTIVAZIONE DEL SETTORE MINERARIO		RS 106.919 57.866 57.892	134.978 100.280 75.895	28.059 42.393 18.004	99.693	99.693	51.124 21.214 72.339	81.008 78.479	2.845 587 3.557	
4.4.1.91. ONERI INDIVISIBILI E NON ECC.		RS 2.248 5.517 5.518	2.266 7.051 8.634	18 1.534 3.117	6.435	6.435	1.504 5.000 6.504	610 1.436	151 616 2.130	
4.4.2. ATTIVITA' MANIFATTURIERE		RS 8.410.190 7.886.859 8.242.298	10.206.095 10.695.066 9.736.201	1.795.905 2.808.207 1.493.903	9.968.106	9.968.106	4.183.637 4.580.830 8.764.467	5.816.562 5.387.276	205.896 726.960 971.733	
4.4.2.1. PROGRAMMAZIONE DEL SETTORE INDUSTRIALE		RS 106.942 61.322 61.322	135.001 104.118 79.672	28.059 42.796 18.349	103.282	103.282	51.221 24.610 75.831	80.982 78.673	2.798 836 3.841	
4.4.2.2. REGOLAMENTAZIONE E VIGILANZA DEL SETTORE ECC.		RS 25.358 40.111 44.631	25.358 72.755 88.238	32.645 43.607	63.800	63.800	13.794 49.036 62.831	4.236 14.763	7.328 8.956 25.407	
4.4.2.3. INCENTIVAZIONE DEL SETTORE INDUSTRIALE		RS 7.402.314 5.810.992 6.258.234	9.171.193 8.449.867 7.591.874	1.768.879 2.638.875 1.333.640	8.117.022	8.117.022	3.395.839 3.066.780 6.462.619	5.600.371 5.050.242	174.983 332.845 1.129.255	
4.4.2.4. INDUSTRIA NAVALMECCANICA ED ARMATORIALE		RS 730.592 1.835.853 1.739.522	730.605 1.832.041 1.686.170	12 -3.812 -53.352	1.451.066	1.451.066	594.119 1.517.726 1.911.845	116.866 133.340	19.619 380.975 +225.675	
4.4.2.5. INCENTIVAZIONE DEL SETTORE ARTIGIANALE		RS 131.024 100.163 100.164	131.026 163.059 209.146	2 62.896 108.982	163.044	163.044	120.081 68.961 189.043	10.940 94.082	5 15 20.103	
4.4.2.91. ONERI INDIVISIBILI E NON ECC.		RS 13.960 38.419 38.424	12.912 73.226 81.101	-1.048 34.806 42.677	69.893	69.893	8.583 53.717 62.299	3.167 16.177	1.163 3.332 18.802	

TABELLA 5

ANALISI FUNZIONALE DELLE SPESE FINALI

(MILIONI DI LIRE)

FUNZIONI OBIETTIVO		CONSISTENZA AL 31-12-2000		VARIAZIONI (B)	ACCERTATI AL 1-1-2001		IMPEGNI (D)	PAGAMENTI (E)	RESIDUI AL 31-12-2001 (F)	ECONOMIE O MAGGIORI SPESE (G=E+F-C)
		PREVISIONI iniziali (A)			PREVISIONI definitive (C=A+B)					
4.5. TRASPORTI		RS	27.674.530	26.075	27.700.605	29.471.410	7.975.376	19.232.866	492.363	
		CP	29.496.967	1.580.873	31.077.840	29.471.410	16.128.184	13.343.226	1.606.430	
		CS	27.447.255	2.525.095	29.972.351	29.471.410	24.103.561		5.868.790	
4.5.1. TRASPORTI SU STRADA		RS	20.323.873	56.395	20.380.268	9.442.171	6.004.935	14.331.810	43.523	
		CP	8.428.387	1.105.295	9.533.683	9.442.171	1.508.018	7.934.153	91.511	
		CS	6.546.131	1.757.230	8.303.361	9.442.171	7.512.953		790.407	
4.5.1.1. CIRCOLAZIONE STRADALE		RS	116.346	3.512	119.858	388.341	79.378	36.349	4.131	
		CP	308.241	149.044	457.285	388.341	249.991	138.351	68.943	
		CS	311.516	148.944	460.460	388.341	329.369		131.091	
4.5.1.2. AUTOTRASPORTO		RS	1.290.964	404	1.291.368	950.024	290.995	984.685	15.687	
		CP	901.010	51.844	952.854	950.024	484.246	465.778	2.830	
		CS	901.524	378.438	1.279.962	950.024	775.241		504.721	
4.5.1.3. SICUREZZA STRADALE		RS	59.172	4.873	64.045	73.255	14.142	46.495	3.408	
		CP	67.732	16.381	84.113	73.255	6.608	66.647	10.858	
		CS	67.740	14.944	82.684	73.255	20.750		61.934	
4.5.1.4. STRADE ED AUTOSTRADE		RS	18.839.418	46.552	18.885.970	7.931.542	5.608.775	13.258.804	18.391	
		CP	7.061.859	872.089	7.933.948	7.931.542	679.809	7.251.733	2.407	
		CS	5.175.692	1.194.327	6.370.019	7.931.542	6.288.584		81.434	
4.5.1.91. ONERI INDIVISIBILI E NON ECC.		RS	17.973	1.054	19.027	99.010	11.644	5.476	1.907	
		CP	89.546	15.938	105.484	99.010	87.365	11.645	6.474	
		CS	89.660	20.577	110.237	99.010	99.009		11.227	
4.5.2. TRASPORTI PER VIE D'ACQUA		RS	1.444.059	-25.020	1.419.039	1.439.684	451.373	918.514	49.152	
		CP	1.452.607	275.306	1.727.913	1.439.684	821.781	617.903	288.229	
		CS	1.577.179	362.796	1.939.976	1.439.684	1.273.154		666.822	
4.5.2.1. TRASPORTO MARITTIMO		RS	53.772	175	53.947	397.436	43.843	10.020	83	
		CP	310.924	214.251	525.175	397.436	245.984	151.452	127.740	
		CS	324.652	214.313	538.964	397.436	289.827		249.137	
4.5.2.2. NAVIGAZIONE MARITTIMA		RS	11.201	192	11.392	74.113	7.951	3.442	+1	
		CP	75.943	8.680	84.623	74.113	60.169	15.944	10.510	
		CS	78.606	10.720	89.325	74.113	68.119		21.206	

TABELLA 5

ANALISI FUNZIONALE DELLE SPESE FINALI

(MILIONI DI LIRE)

TABELLA 5		ANALISI FUNZIONALE DELLE SPESE FINALI (MILIONI DI LIRE)										
		CONSISTENZA AL 31-12-2000			VARIAZIONI		ACCERTATI AL 1-1-2001		IMPEGNI	PAGAMENTI	RESIDUI AL 31-12-2001	ECONOMIE O MAGGIORI SPESE
FUNZIONI OBIETTIVO		PREVISIONI iniziali (A)			(B)		PREVISIONI definitive (C=A+B)		(D)	(E)	(F)	(G=E+F-C)
4.5.2.3. NAVIGAZIONE INTERNA	RS	79.492	-	79.492		63.096	49.597	29.884	10	66.000		
	CP	129.000	96	129.096		63.096	53.096	10.000	37.959			
	CS	133.816	6.837	140.653								
4.5.2.4. SICUREZZA DELLA NAVIGAZIONE	RS	16.077	-	16.077		101.668	2.455	13.332	290	8.434		
	CP	85.075	25.027	110.102			72.943	28.725				
	CS	86.997	26.066	113.063			75.398					
4.5.2.5. LAVORO MARITTIMO E PORTUALE	RS	138.854	-23.755	115.099		31.335	7.111	107.835	153	3.450		
	CP	93.885	-59.100	34.785			28.249	3.086				
	CS	93.993	-49.367	44.626			35.360					
4.5.2.6. INFRASTRUTTURE NEL SETTORE MARITTIMO	RS	827.381	72	827.453		687.054	287.884	510.805	28.765	61.428		
	CP	676.100	72.382	748.482			310.026	377.028				
	CS	733.603	115.105	848.708			597.910					
4.5.2.91. ONERI INDIVISIBILI E NON ECC.	RS	317.281	-1.703	315.578		84.981	52.533	243.195	19.850	10.668		
	CP	81.679	13.970	95.649			51.314	33.667				
	CS	125.514	39.123	164.637			103.846					
4.5.3. TRASPORTI SU ROTAIA	RS	3.931.906	-4.130	3.927.776		17.724.808	743.930	2.816.013	367.833	1.106.784		
	CP	18.789.641	41.952	18.831.593			13.655.607	4.069.202				
	CS	18.517.088	-322.336	18.194.752			14.599.537					
4.5.3.1. RETE NAZIONALE	RS	1.785.687	5	1.785.692		12.498.333	13.014	1.486.936	285.742	60.315		
	CP	12.542.943	15.705	12.558.648			10.677.661	1.820.673				
	CS	12.542.942	-524.778	12.018.164			10.690.675					
4.5.3.2. RETE LOCALE	RS	1.021.610	102	1.021.711		4.363.389	389.380	631.562	768	255.936		
	CP	4.619.303	23	4.619.326			2.745.389	1.618.000				
	CS	4.500.295	37.947	4.538.242			3.134.769					
4.5.3.3. METROPOLITANE ED ALTRI SISTEMI DI TRASPORTO ECC.	RS	1.115.637	-2.402	1.113.235		839.270	339.641	696.607	76.987	787.624		
	CP	1.608.790	18.103	1.626.894			220.975	618.295				
	CS	1.454.881	160.304	1.615.185			560.616					
4.5.3.91. ONERI INDIVISIBILI E NON ECC.	RS	8.973	-1.835	7.138		23.816	1.895	908	4.335	2.909		
	CP	18.605	8.120	26.725			11.582	12.234				
	CS	18.970	4.191	23.161			13.477					

TABELLA 5		ANALISI FUNZIONALE DELLE SPESE FINALI							
		(MILIONI DI LIRE)							
FUNZIONI OBIETTIVO	CONSISTENZA AL 31-12-2000		VARIAZIONI (B)	ACCERTATI AL 1-1-2001		IMPEGNI (D)	PAGAMENTI (E)	RESIDUI AL 31-12-2001 (F)	ECONOMIE O MAGGIORI SPESE (G=E+F-C)
	PREVISIONI iniziali (A)	PREVISIONI definitive (C=A+B)		PREVISIONI definitive (C=A+B)					
4.5.4. TRASPORTI AEREI	RS	1.851.027	382	1.851.408	688.061	764.525	1.059.288	27.596	
	CP	592.085	169.518	761.403		93.785	594.276	73.342	
	CS	592.589	740.479	1.333.068		858.310		474.758	
4.5.4.1. REGOLAMENTAZIONE E VIGILANZA DELLA NAVIGAZIONE AEREA	RS	919.011	143	919.153		686.213	234.375	+1.435	
	CP	199.679	-21.357	178.322	149.576	45.215	104.361	28.746	
	CS	200.179	532.828	733.007		731.428		1.579	
4.5.4.2. REGOLAMENTAZIONE E VIGILANZA DEGLI AEROPORTI	RS	13.975	884	14.859	153.541	872	12.190	1.797	
	CP	160.737	33.144	193.881		4.533	149.008	40.340	
	CS	160.737	34.989	195.727		5.405		190.322	
4.5.4.3. ASSISTENZA AL TRAFFICO AEREO CIVILE SU ECC.	RS	140.336	1	140.337	68.032	45.847	90.643	3.847	
	CP	75.977	-7.709	68.268		20.177	47.855	236	
	CS	75.977	11.291	87.269		66.024		21.245	
4.5.4.4. INFRASTRUTTURE AEROPORTUALI	RS	738.050	12	738.062	123.643	13.987	701.693	22.382	
	CP	111.235	12.903	124.137		2.653	120.990	494	
	CS	111.235	160.371	271.606		16.640		254.966	
4.5.4.5. SERVIZIO AEREO DI STATO	RS	31.874	-	31.874	31.772	12.504	18.821	549	
	CP	31.114	861	31.975		17.160	14.632	202	
	CS	31.114	285	31.399		29.644		1.754	
4.5.4.91. ONERI INDIVISIBILI E NON ECC.	RS	7.781	-657	7.123	161.497	5.100	1.567	456	
	CP	13.343	151.476	164.818		4.067	157.429	3.322	
	CS	13.347	714	14.060		9.168		4.893	
4.5.5. CONDOTTE ED ALTRI SISTEMI DI TRASPORTO	RS	123.665	-1.551	122.114	176.685	10.614	107.240	4.260	
	CP	234.246	-10.997	223.249		48.993	127.692	46.564	
	CS	214.268	-13.073	201.195		59.607		141.587	
4.5.5.1. TRASPORTO INTERMODALE	RS	116.783	4	116.787	164.133	9.983	106.789	16	
	CP	224.751	-14.864	209.887		44.422	119.711	45.753	
	CS	204.750	-14.864	189.886		54.405		135.481	
4.5.5.2. TRASPORTI IMPIANTI A FUNE	RS	372	20	391	1.297	158	291	+58	
	CP	1.350	99	1.449		1.179	118	152	
	CS	1.349	167	1.516		1.337		179	

FUNZIONI OBIETTIVO		CONSISTENZA		VARIAZIONI	ACCERTATI		IMPEGNI	PAGAMENTI	RESIDUI AL 31-12-2001	ECONOMIE O MAGGIORI SPESE
		AL 31-12-2000	PREVISIONI iniziali (A)		AL 1-1-2001	PREVISIONI definitive (C=A+B)				
				(B)						
4.5.5.91. ONERI INDIVISIBILI E NON ECC.	RS	6.510		-1.575	4.935		11.255	473	160	4.302
	CP	8.145		3.768	11.913			3.393	7.865	658
	CS	8.169		1.624	9.793			3.866		5.927
4.6. COMUNICAZIONI	RS	1.160.903		-1.308	1.159.596		3.367.391	889.129	214.448	61.019
	CP	3.265.229		138.227	3.403.455			1.460.040	1.907.351	36.064
	CS	3.290.024		404.752	3.694.776			2.344.169		1.350.607
4.6.1. COMUNICAZIONI	RS	1.160.903		-1.308	1.159.596		3.367.391	889.129	214.448	61.019
	CP	3.265.229		138.227	3.403.455			1.460.040	1.907.351	36.064
	CS	3.290.024		404.752	3.694.776			2.344.169		1.350.607
4.6.1.1. TELECOMUNICAZIONI	RS	516.487		-1.067	515.420		454.024	335.822	137.246	42.352
	CP	845.599		-385.494	460.105			39.650	414.374	6.081
	CS	847.847		-135.275	712.572			375.472		337.100
4.6.1.2. SERVIZI A TERZI PER LE TELECOMUNICAZIONI	RS	8.806		606	9.412		12.675	6.750	2.550	112
	CP	12.843		1.020	13.863			9.926	2.749	1.187
	CS	13.490		5.271	18.761			16.677		2.085
4.6.1.3. RADIODIFFUSIONE	RS	29.310		-522	28.788		91.791	10.009	2.460	16.320
	CP	36.999		71.192	108.191			20.571	71.220	16.400
	CS	52.580		77.780	130.359			30.580		99.780
4.6.1.4. SERVIZI A TERZI PER LA RADIODIFFUSIONE	RS	4.260		94	4.354		3.196	3.016	1.267	71
	CP	3.214		142	3.356			1.884	1.312	160
	CS	3.472		2.111	5.582			4.900		683
4.6.1.5. POSTA, BANCOPOSTA E TELEMATICA PUBBLICA	RS	567.401		301	567.702		2.697.226	511.884	56.078	+60
	CP	2.295.392		403.565	2.698.957			1.300.194	1.397.032	1.731
	CS	2.295.423		403.945	2.699.368			1.811.878		887.490
4.6.1.91. ONERI INDIVISIBILI E NON ECC.	RS	34.638		-718	33.920		108.478	16.848	14.848	2.224
	CP	71.181		47.802	118.983			87.815	20.664	10.505
	CS	77.212		50.921	128.133			104.663		23.470
4.7. ALTRI SETTORI	RS	286.343		-1.448	284.895		446.686	138.785	133.414	12.696
	CP	134.066		388.558	522.625			124.186	322.500	75.939
	CS	201.933		494.138	696.071			262.972		433.099

TABELLA 5

ANALISI FUNZIONALE DELLE SPESE FINALI

(MILIONI DI LIRE)

FUNZIONI OBIETTIVO		CONSISTENZA AL 31-12-2000		VARIAZIONI (B)	ACCERTATI AL 1-1-2001		IMPEGNI (D)	PAGAMENTI (E)	RESIDUI AL 31-12-2001 (F)	ECONOMIE O MAGGIORI SPESE (G=E+F-C)
		PREVISIONI iniziali (A)	PREVISIONI definitive (C=A+B)		PREVISIONI definitive (C=A+B)					
4.7.1. DISTRIBUZIONE COMMERCIALE, CONSERVAZIONE E ECC.	RS	-	-	-	-	55.000	55.000	-	-	-
	CP	55.000	55.000	-	-	55.000	55.000	55.000	-	-
	CS	55.000	55.000	-	-	55.000	55.000	-	-	-
4.7.1.1. ATTIVITA' E DISTRIBUZIONE COMMERCIALE	RS	-	-	-	-	55.000	55.000	-	-	-
	CP	55.000	55.000	-	-	55.000	55.000	-	-	-
	CS	55.000	55.000	-	-	55.000	55.000	-	-	-
4.7.3. TURISMO	RS	286.343	-1.448	-1.448	284.895	284.895	138.785	138.785	133.414	12.696
	CP	79.066	388.558	388.558	467.625	467.625	69.186	69.186	322.500	75.939
	CS	146.933	494.138	494.138	641.071	641.071	207.972	207.972	433.099	433.099
	CS	146.933	494.138	494.138	641.071	641.071	207.972	207.972	433.099	433.099
4.7.3.1. PROMOZIONE DEL SETTORE TURISTICO	RS	284.476	-1.491	-1.491	282.985	282.985	138.123	138.123	132.766	12.096
	CP	73.098	386.796	386.796	459.894	459.894	64.477	64.477	321.503	75.914
	CS	140.618	491.193	491.193	631.811	631.811	202.600	202.600	429.211	429.211
4.7.3.2. REGOLAMENTAZIONE E CONTROLLO DEL SETTORE TURISTICO	RS	4	7	7	11	11	11	11	-	-
	CP	642	102	102	744	744	666	666	5	74
	CS	647	108	108	755	755	677	677	78	78
4.7.3.3. TUTELA DEI TURISTI E DEI VIAGGIATORI	RS	97	-	-	97	97	95	95	2	-
	CP	-	204	204	204	204	104	104	101	-
	CS	-	293	293	293	293	198	198	95	95
4.7.3.91. ONERI INDIVISIBILI E NON ECC.	RS	1.766	36	36	1.802	1.802	557	557	646	600
	CP	5.326	1.456	1.456	6.782	6.782	3.939	3.939	892	1.951
	CS	5.669	2.542	2.542	8.211	8.211	4.496	4.496	3.715	3.715
	CS	5.669	2.542	2.542	8.211	8.211	4.496	4.496	3.715	3.715
4.8. RICERCA E SVILUPPO PER GLI AFFARI ECONOMICI	RS	2.228.822	488.339	488.339	2.717.162	2.717.162	1.088.488	1.088.488	1.564.428	64.246
	CP	1.210.982	1.486.407	1.486.407	2.697.390	2.697.390	878.722	878.722	1.680.669	137.999
	CS	1.349.130	1.100.637	1.100.637	2.449.767	2.449.767	1.967.210	1.967.210	482.557	482.557
	CS	1.349.130	1.100.637	1.100.637	2.449.767	2.449.767	1.967.210	1.967.210	482.557	482.557
4.8.1. RICERCA E SVILUPPO PER GLI AFFARI GENERALI ECONOMICI, ECC.	RS	667	67	67	734	734	267	267	436	31
	CP	3.563	274	274	3.837	3.837	3.053	3.053	245	539
	CS	3.566	740	740	4.307	4.307	3.320	3.320	987	987
4.8.1.51. RICERCA NEL SETTORE ECONOMICO	RS	1	-	-	1	1	-	-	-	1
	CP	2.026	6	6	2.033	2.033	2.030	2.030	-	2
	CS	2.027	7	7	2.034	2.034	2.030	2.030	-	4

TABELLA 5

ANALISI FUNZIONALE DELLE SPESE FINALI

(MILIONI DI LIRE)

FUNZIONI OBIETTIVO		CONSISTENZA		VARIAZIONI (B)	ACCERTATI AL 1-1-2001		IMPEGNI (D)	PAGAMENTI (E)	RESIDUI AL 31-12-2001 (F)	ECONOMIE O MAGGIORI SPESE (G=E+F-C)	
		AL 31-12-2000	PREVISIONI iniziali (A)		PREVISIONI definitive (C=A+B)						
		(MILIONI DI LIRE)									
4.8.1.52.	RICERCA IN MATERIA DI LAVORO	RS CP CS	226 52 55	-	7 40	226 58 95	51	32 30 63	194 20	-	
4.8.1.91.	ONERI INDIVISIBILI E NON ECC.	RS CP CS	440 1.485 1.485		67 260 693	506 1.745 2.178	1.217	234 993 1.227	242 224	31 529 951	
4.8.2.	RICERCA E SVILUPPO PER AGRICOLTURA, SILVICOLTURA, ECC.	RS CP CS	307.184 119.445 264.249	-208 54.771 115.543	-208 54.771 115.543	306.976 174.216 379.792	171.346	163.521 98.521 262.042	135.847 72.825	7.608 2.870 117.751	
4.8.2.51.	RICERCA IN MATERIA DI ECC.	RS CP CS	307.184 119.445 264.249	-208 54.771 115.543	-208 54.771 115.543	306.976 174.216 379.792	171.346	163.521 98.521 262.042	135.847 72.825	7.608 2.870 117.751	
4.8.3.	RICERCA E SVILUPPO PER COMBUSTIBILI ED ENERGIA	RS CP CS	29 108 108		-4 23 38	26 131 146	124	15 108 123	8 16	2 6 23	
4.8.3.51.	RICERCA IN MATERIA DI ENERGIA	RS CP CS	29 108 108		-4 23 38	26 131 146	124	15 108 123	8 16	2 6 23	
4.8.4.	RICERCA E SVILUPPO PER ATTIVITA' ESTRATTIVE, MANIFATTURIERE ED ECC.	RS CP CS	1.885.838 1.060.439 1.053.424	488.647 739.201 315.993	488.647 739.201 315.993	2.374.485 1.799.620 1.369.417	1.778.664	909.641 404.375 1.314.015	1.415.522 1.374.290	49.323 20.956 55.402	
4.8.4.51.	RICERCA IN AMBITO INDUSTRIALE	RS CP CS	1.867.844 1.010.090 1.010.090	488.757 733.782 308.670	488.757 733.782 308.670	2.356.601 1.743.872 1.318.760	1.733.118	894.829 363.854 1.258.683	1.413.023 1.369.264	48.749 10.753 60.077	
4.8.4.52.	RICERCA NEL SETTORE DELLE ECC.	RS CP CS	14.486 42.336 35.337		1 2.412 2.500	14.487 44.748 37.838	35.174	12.478 33.880 46.358	1.913 1.294	96 9.574 +8.520	
4.8.4.53.	RICERCA IN AMBITO MINERARIO	RS CP CS	818 938 939	-	224 918	818 1.162 1.857	1.147	451 996 1.447	59 151	308 15 411	

20/06/02 Pag. 26

TABELLA 5		ANALISI FUNZIONALE DELLE SPESE FINALI							
		(MILIONI DI LIRE)							
FUNZIONI OBIETTIVO	CONSISTENZA AL 31-12-2000		VARIAZIONI (B)	ACCERTATI AL 1-1-2001		IMPEGNI (D)	PAGAMENTI (E)	RESIDUI AL 31-12-2001 (F)	ECONOMIE O MAGGIORI SPESE (G=E+F-C)
	PREVISIONI iniziali (A)			PREVISIONI definitive (C=A+B)					
4.8.4.91. ONERI INDIVISIBILI E NON ECC.	RS	2.690	-110	2.580	1.882	9.224	1.882	527	170
	CP	7.055	2.783	9.839	5.645		5.645	3.580	614
	CS	7.058	3.904	10.962	7.527		7.527		3.435
4.8.5. RICERCA E SVILUPPO PER TRASPORTI	RS	33.127	-215	32.911	13.629	601.232	13.629	12.045	7.237
	CP	23.026	691.606	714.632	368.977		368.977	232.255	113.400
	CS	23.230	666.894	690.124	582.606		582.606		307.517
4.8.5.51. RICERCA PER IL TRASPORTO SU STRADA	RS	26.110	-38	26.072	11.313	29.876	11.313	11.335	3.423
	CP	5.432	136.397	141.830	3.162		3.162	26.714	111.954
	CS	5.541	112.692	118.434	19.475		19.475		103.959
4.8.5.52. RICERCA PER IL TRASPORTO SU ROTAIA	RS	507	102	609	593	5.274	593	172	+156
	CP	4.680	620	5.300	4.973		4.973	301	26
	CS	4.757	1.023	5.780	5.566		5.566		214
4.8.5.53. RICERCA PER IL TRASPORTO AEREO	RS	-	-	-	-	550.000	-	-	-
	CP	-	550.000	550.000	350.000		350.000	200.000	-
	CS	-	550.000	550.000	350.000		350.000		200.000
4.8.5.54. RICERCA PER IL TRASPORTO MISTO ED INTERMODALE	RS	613	61	674	627	3.895	627	185	+138
	CP	3.099	830	3.928	3.377		3.377	517	34
	CS	3.098	1.282	4.380	4.004		4.004		376
4.8.5.91. ONERI INDIVISIBILI E NON ECC.	RS	5.896	-339	5.557	1.096	12.187	1.096	353	4.107
	CP	9.815	3.758	13.574	7.465		7.465	4.722	1.386
	CS	9.834	1.696	11.530	8.561		8.561		2.968
4.8.6. RICERCA E SVILUPPO PER COMUNICAZIONI	RS	1.977	53	2.030	1.415	4.727	1.415	570	45
	CP	4.421	534	4.954	3.689		3.689	1.039	227
	CS	4.552	1.430	5.981	5.104		5.104		877
4.8.6.51. RICERCA PER LE ECC.	RS	742	19	761	530	2.944	530	213	18
	CP	2.332	713	3.045	2.508		2.508	435	101
	CS	2.382	1.047	3.429	3.038		3.038		390
4.8.6.52. RICERCA PER LA RADIODIFFUSIONE	RS	1.225	34	1.259	877	1.652	877	355	26
	CP	1.988	-213	1.775	1.079		1.079	573	123
	CS	2.049	349	2.418	1.956		1.956		462

TABELLA 5		ANALISI FUNZIONALE DELLE SPESE FINALI (MILIONI DI LIRE)							
FUNZIONI OBIETTIVO	CONSISTENZA AL 31-12-2000		VARIAZIONI (B)	ACCERTATI AL 1-1-2001		IMPEGNI (D)	PAGAMENTI (E)	RESIDUI AL 31-12-2001 (F)	ECONOMIE O MAGGIORI SPESE (G=E+F-C)
	PREVISIONI iniziali (A)	PREVISIONI definitive (C=A+B)		PREVISIONI definitive (C=A+B)					
4.8.6.91. ONERI INDIVISIBILI E NON ECC.	RS	10	-	10	10	131	8	2	-
	CP	101	34	134	134		101	30	3
	CS	101	34	134	134		110	25	25
5. PROTEZIONE DELL'AMBIENTE	RS	6.433.695	255.302	6.688.998	6.688.998	4.652.035	2.559.405	4.010.617	118.976
	CP	3.484.644	1.353.846	4.838.490	4.838.490		2.036.547	2.615.487	186.455
	CS	4.603.789	1.941.590	6.545.379	6.545.379		4.595.952		1.949.427
5.1. TRATTAMENTO DEI RIFIUTI	RS	206.728	-180	206.547	206.547	120.568	49.422	156.310	815
	CP	87.731	42.581	130.313	130.313		33.781	86.787	9.745
	CS	168.718	29.283	198.001	198.001		83.203		114.798
5.1.1. TRATTAMENTO DEI RIFIUTI	RS	206.728	-180	206.547	206.547	120.568	49.422	156.310	815
	CP	87.731	42.581	130.313	130.313		33.781	86.787	9.745
	CS	168.718	29.283	198.001	198.001		83.203		114.798
5.1.1.1. RIFIUTI SOLIDI URBANI	RS	191.263	9	191.272	191.272	106.581	45.439	145.697	137
	CP	76.435	37.525	113.960	113.960		28.166	78.415	7.379
	CS	146.265	27.809	174.074	174.074		73.605		100.469
5.1.1.2. RIFIUTI SPECIALI E DERIVANTI DA BONIFICHE ECC.	RS	8.444	3	8.447	8.447	5.553	297	8.127	23
	CP	5.443	1.812	7.254	7.254		1.027	4.526	1.701
	CS	14.865	-3.016	11.849	11.849		1.325		10.524
5.1.1.91. ONERI INDIVISIBILI E NON ECC.	RS	7.020	-192	6.828	6.828	8.434	3.685	2.487	656
	CP	5.854	3.245	9.099	9.099		4.588	3.846	665
	CS	7.588	4.490	12.078	12.078		8.273		3.805
5.2. TRATTAMENTO DELLE ACQUE REFLUE	RS	1.009.759	369	1.010.108	1.010.108	842.074	279.911	729.191	1.006
	CP	743.877	100.145	844.022	844.022		315.353	526.721	1.948
	CS	565.007	231.557	796.563	796.563		595.264		201.299
5.2.1. TRATTAMENTO DELLE ACQUE REFLUE	RS	1.009.759	369	1.010.108	1.010.108	842.074	279.911	729.191	1.006
	CP	743.877	100.145	844.022	844.022		315.353	526.721	1.948
	CS	565.007	231.557	796.563	796.563		595.264		201.299
5.2.1.1. TRATTAMENTO E SMALTIMENTO ACQUE REFLUE CIVILI	RS	758.971	508	759.479	759.479	759.692	233.367	525.893	219
	CP	696.757	64.088	760.845	760.845		266.095	493.597	1.153
	CS	450.479	175.516	625.995	625.995		499.462		126.533

20/06/02 Pag. 28

TABELLA 5		ANALISI FUNZIONALE DELLE SPESE FINALI (MILIONI DI LIRE)							ECONOMIE O MAGGIORI SPESE (G=E+F-C)
		FUNZIONI OBIETTIVO	CONSISTENZA AL 31-12-2000	VARIAZIONI (B)	ACCERTATI AL 1-1-2001	IMPEGNI (D)	PAGAMENTI (E)	RESIDUI AL 31-12-2001 (F)	
PREVISIONI iniziali (A)	PREVISIONI definitive (C=A+B)								
5.2.1.2. TRATTAMENTO E SMALTIMENTO ACQUE REFLUE ECC.	RS	243.926	16	243.941	42.812	200.986	143		
	CP	39.573	32.898	72.470	43.208	29.068	195		
	CS	105.305	51.592	156.898	86.020	70.878	70.878		
5.2.1.91. ONERI INDIVISIBILI E NON ECC.	RS	6.842	-154	6.688	3.732	2.313	644		
	CP	7.548	3.159	10.707	6.050	4.056	601		
	CS	9.222	4.448	13.671	9.782	3.889	3.889		
5.3. RIDUZIONE DELL'INQUINAMENTO	RS	1.235.187	1.570	1.236.757	257.017	954.083	25.658		
	CP	420.124	244.835	664.959	306.119	310.178	48.662		
	CS	894.773	120.627	1.015.401	563.136	452.265	452.265		
5.3.1. RIDUZIONE DELL'INQUINAMENTO	RS	1.235.187	1.570	1.236.757	257.017	954.083	25.658		
	CP	420.124	244.835	664.959	306.119	310.178	48.662		
	CS	894.773	120.627	1.015.401	563.136	452.265	452.265		
5.3.1.1. INQUINAMENTO DEL SUOLO	RS	222.709	17	222.726	41.100	181.567	59		
	CP	62.310	72.794	135.105	32.852	97.616	4.637		
	CS	133.721	50.862	184.583	73.952	110.631	110.631		
5.3.1.2. INQUINAMENTO DEL MARE	RS	142.770	499	143.269	54.805	87.684	780		
	CP	230.567	-87.640	142.927	84.200	42.440	16.287		
	CS	266.320	-91.772	174.548	139.005	35.542	35.542		
5.3.1.3. INQUINAMENTO DELLE ACQUE INTERNE, DI ECC.	RS	136.971	30	137.002	32.115	103.879	1.007		
	CP	38.074	29.913	67.987	38.898	28.608	481		
	CS	87.568	17.052	104.621	71.014	33.607	33.607		
5.3.1.4. INQUINAMENTO ATMOSFERICO	RS	342.266	485	342.751	55.318	276.021	11.412		
	CP	36.305	128.650	164.955	114.132	42.099	8.724		
	CS	185.621	96.296	281.916	169.450	112.466	112.466		
5.3.1.5. INQUINAMENTO ELETTROMAGNETICO E RADIOATTIVO	RS	3.691	147	3.838	1.007	2.841	+10		
	CP	3.271	52.930	56.201	2.409	44.567	9.225		
	CS	6.057	51.670	57.726	3.416	54.311	54.311		
5.3.1.6. INQUINAMENTO ACUSTICO	RS	147.004	19	147.022	26.993	118.696	1.334		
	CP	11.988	24.682	36.670	7.268	27.123	2.279		
	CS	65.389	2.433	67.823	34.260	33.562	33.562		

FUNZIONI OBIETTIVO		CONSISTENZA AL 31-12-2000		VARIAZIONI (B)	ACCERTATI AL 1-1-2001		IMPEGNI (D)	PAGAMENTI (E)	RESIDUI AL 31-12-2001 (F)	ECONOMIE O MAGGIORI SPESE (G=E+F-C)
		PREVISIONI iniziali (A)			PREVISIONI definitive (C=A+B)					
(MILIONI DI LIRE)										
5.3.1.7.	INGUINAMENTO DI NATURA CHIMICA, FISICA E ECC.	RS CP CS	148 2.734 2.740	485 316 900	634 3.051 3.640	3.044	496 2.899 3.394	128 145 246	10 6 246	
5.3.1.8.	PREVENZIONE DEL RISCHIO INDUSTRIALE	RS CP CS	208.729 16.475 115.776	18 18.424 -11.648	208.746 34.900 104.129	29.416	37.339 8.345 45.684	162.153 21.071	9.255 5.484 58.445	
5.3.1.91.	ONERI INDIVISIBILI E NON ECC.	RS CP CS	30.898 18.399 31.581	-129 4.765 4.834	30.770 23.164 36.415	21.625	7.844 15.116 22.960	21.114 6.509	1.812 1.539 13.455	
5.4.	PROTEZIONE DELLE BIODIVERSITA' E DEI BENI PAESAGGISTICI	RS CP CS	3.729.326 1.832.104 2.551.590	252.236 891.280 1.519.582	3.981.561 2.723.384 4.071.171	2.609.712	1.863.753 1.245.098 3.108.851	2.040.588 1.364.614	77.220 113.673 962.321	
5.4.1.	PROTEZIONE DELLE BIODIVERSITA' E DEI BENI PAESAGGISTICI	RS CP CS	3.729.326 1.832.104 2.551.590	252.236 891.280 1.519.582	3.981.561 2.723.384 4.071.171	2.609.712	1.863.753 1.245.098 3.108.851	2.040.588 1.364.614	77.220 113.673 962.321	
5.4.1.1.	TUTELA E CONSERVAZIONE DELLA FAUNA ECC.	RS CP CS	234.409 114.034 139.405	61 26.331 144.644	234.470 140.364 284.049	134.905	104.156 92.768 196.924	129.665 42.136	659 5.460 87.125	
5.4.1.2.	BENI AMBIENTALI E PAESAGGISTICI	RS CP CS	478.008 221.344 235.689	6.657 100.122 97.967	484.665 321.466 333.655	319.998	118.943 70.580 189.523	357.861 249.418	7.861 1.468 144.133	
5.4.1.3.	TUTELA DELLE AREE NATURALI PROTETTE TERRESTRI E ECC.	RS CP CS	281.516 336.411 395.020	81 46.929 79.737	281.596 383.341 474.757	364.756	145.105 260.416 405.521	132.873 104.340	3.619 18.584 69.236	
5.4.1.4.	ASSETTO IDROGEOLOGICO	RS CP CS	1.084.862 492.377 1.121.791	26.692 602.996 568.821	1.111.554 1.095.373 1.690.612	1.023.666	874.964 507.169 1.382.133	228.390 516.497	8.201 71.707 308.479	
5.4.1.5.	OPERE IDRAULICHE	RS CP CS	814.818 511.863 499.300	58 23.998 158.425	814.876 535.861 657.725	531.329	184.817 251.909 436.725	595.600 279.420	34.460 4.532 221.000	

20/06/02 Pag. 30

FUNZIONI OBIETTIVO		CONSISTENZA AL 31-12-2000		VARIAZIONI (B)	ACCERTATI AL 1-1-2001		IMPEGNI (D)	PAGAMENTI (E)	RESIDUI AL 31-12-2001 (F)	ECONOMIE O MAGGIORI SPESE (G=E+F-C)
		PREVISIONI iniziali (A)	PREVISIONI definitive (C=A+B)							
5.4.1.6. OPERE A DIFESA DI ABITATI E COSTE	RS	780.837	999.881	219.044	999.881	414.117	175.509	414.117	578.833	6.930
	CP	95.342	176.415	81.073	176.415	26.274	175.509	26.274	149.235	906
	CS	96.338	539.382	443.045	539.382	440.391		440.391		98.991
5.4.1.91. ONERI INDIVISIBILI E NON ECC.	RS	54.876	54.520	-356	54.520	21.652	59.548	21.652	17.377	15.491
	CP	60.733	70.564	9.830	70.564	35.981	59.548	35.981	23.567	11.016
	CS	64.047	90.991	26.944	90.991	57.634		57.634		33.357
5.5. RICERCA E SVILUPPO PER LA PROTEZIONE DELL'AMBIENTE	RS	26.301	27.459	1.158	27.459	6.474	43.054	6.474	11.818	9.167
	CP	38.883	44.344	5.461	44.344	21.026	43.054	21.026	22.028	1.290
	CS	40.915	49.871	8.956	49.871	27.500		27.500		22.371
5.5.1. RICERCA E SVILUPPO PER LA PROTEZIONE DELL'AMBIENTE	RS	26.301	27.459	1.158	27.459	6.474	43.054	6.474	11.818	9.167
	CP	38.883	44.344	5.461	44.344	21.026	43.054	21.026	22.028	1.290
	CS	40.915	49.871	8.956	49.871	27.500		27.500		22.371
5.5.1.51. RICERCA IN MATERIA DI PROTEZIONE ECC.	RS	25.604	27.306	1.702	27.306	6.442	42.346	6.442	11.745	9.119
	CP	36.857	43.624	6.767	43.624	20.971	42.346	20.971	21.375	1.278
	CS	38.865	49.132	10.269	49.132	27.412		27.412		21.719
5.5.1.91. ONERI INDIVISIBILI E NON ECC.	RS	697	153	-543	153	32	708	32	73	48
	CP	2.027	721	-1.306	721	55	708	55	653	13
	CS	2.052	739	-1.313	739	87		87		652
5.6. PROTEZIONE DELL'AMBIENTE NON ALTRIMENTI CLASSIFICABILE	RS	226.415	226.564	149	226.564	102.829	420.331	102.829	118.627	5.109
	CP	361.923	431.468	69.544	431.468	115.171	420.331	115.171	305.160	11.137
	CS	382.787	414.373	31.586	414.373	217.999		217.999		196.373
5.6.1. PROTEZIONE DELL'AMBIENTE NON ALTRIMENTI CLASSIFICABILE	RS	226.415	226.564	149	226.564	102.829	420.331	102.829	118.627	5.109
	CP	361.923	431.468	69.544	431.468	115.171	420.331	115.171	305.160	11.137
	CS	382.787	414.373	31.586	414.373	217.999		217.999		196.373
5.6.1.1. VIGILANZA, CONTROLLO, PREVENZIONE ECC.	RS	127.627	127.634	7	127.634	74.800	163.006	74.800	52.807	27
	CP	134.291	163.189	28.898	163.189	61.798	163.006	61.798	101.207	184
	CS	147.592	147.558	-34	147.558	136.598		136.598		10.959
5.6.1.3. DANNO AMBIENTALE	RS	572	572	-	572	18	-	18	554	-
	CP	-	-	-750	-	-	-	-	-	-
	CS	1.000	250	-	250	18		18		232

(MILIONI DI LIRE)

FUNZIONI OBIETTIVO		CONSISTENZA AL 31-12-2000		VARIAZIONI (B)	ACCERTATI AL 1-1-2001		IMPEGNI (D)	PAGAMENTI (E)	RESIDUI AL 31-12-2001 (F)	ECONOMIE O MAGGIORI SPESE (G=E+F-C)
		PREVISIONI iniziali (A)	PREVISIONI definitive (C=A+B)		PREVISIONI definitive (C=A+B)					
(MILIONI DI LIRE)										
5.6.1.4. VALUTAZIONE E IMPATTO AMBIENTALE ECC.	RS	25.329	29		25.358		19.908	4.416	20.577	365
	CP	7.400	14.056		21.457			9.420	10.488	1.549
	CS	12.267	12.205		24.471			13.836		10.635
5.6.1.5. FORMAZIONE, INFORMAZIONE ED EDUCAZIONE ECC.	RS	64.262	37		64.298		78.818	18.914	42.350	3.035
	CP	59.976	22.005		81.982			19.736	59.082	3.164
	CS	60.513	42.609		103.122			38.650		64.472
5.6.1.91. ONERI INDIVISIBILI E NON ECC.	RS	8.626	76		8.703		158.600	4.681	2.339	1.683
	CP	160.256	4.584		164.840			24.216	134.384	6.241
	CS	161.415	-22.444		138.971			28.897		110.075
6. ABITAZIONI E ASSETTO TERRITORIALE	RS	3.731.512	-1.044		3.730.468		3.094.294	1.250.704	2.164.723	315.042
	CP	4.188.166	-1.046.434		3.141.732			1.241.816	1.852.478	47.438
	CS	3.369.104	683.240		3.852.344			2.492.520		1.359.824
6.1. SVILUPPO DELLE ABITAZIONI	RS	1.821.201	-49		1.821.151		1.610.123	495.426	1.183.492	142.233
	CP	2.923.671	-1.312.992		1.610.678			666.522	943.600	556
	CS	1.886.099	-413.791		1.472.308			1.161.948		310.359
6.1.1. SVILUPPO DELLE ABITAZIONI	RS	1.821.201	-49		1.821.151		1.610.123	495.426	1.183.492	142.233
	CP	2.923.671	-1.312.992		1.610.678			666.522	943.600	556
	CS	1.886.099	-413.791		1.472.308			1.161.948		310.359
6.1.1.1. EDILIZIA ABITATIVA E RESIDENZIALE	RS	1.662.892	-22		1.662.870		953.797	340.001	1.180.904	141.964
	CP	2.267.387	-1.314.178		953.209			415.347	538.450	4588
	CS	1.229.803	-166.559		1.063.244			755.349		307.895
6.1.1.2. EDILIZIA ABITATIVA DEI DIPENDENTI ECC.	RS	222	-		222		196	222	196	-
	CP	196	-		196					
	CS	196	222		417					196
6.1.1.91. ONERI INDIVISIBILI E NON ECC.	RS	158.087	-27		158.060		656.129	155.203	2.588	269
	CP	656.087	1.186		657.274			251.175	404.955	1.144
	CS	656.100	-247.454		408.647			408.378		2.269
6.2. ASSETTO TERRITORIALE	RS	1.588.034	-939		1.587.095		908.084	543.988	889.821	153.287
	CP	719.317	220.454		939.771			204.973	703.110	31.687
	CS	853.223	681.240		1.534.463			748.962		785.501

20/06/02 Pag.32

TABELLA 5		ANALISI FUNZIONALE DELLE SPESE FINALI (MILIONI DI LIRE)							
FUNZIONI OBIETTIVO	CONSISTENZA AL 31-12-2000		VARIAZIONI (B)	ACCERTATI AL 1-1-2001		IMPEGNI (D)	PAGAMENTI (E)	RESIDUI AL 31-12-2001 (F)	ECONOMIE O MAGGIORI SPESE (G=E+F-C)
	PREVISIONI iniziali (A)	PREVISIONI definitive (C=A+B)		PREVISIONI definitive (C=A+B)	PREVISIONI definitive (C=A+B)				
6.2.1. ASSETTO TERRITORIALE	RS	1.588.034	-939	1.587.095	543.988	889.821	153.287		
	CP	719.317	220.454	939.771	204.973	703.110	31.687		
	CS	853.223	681.240	1.534.463	748.962	785.501	785.501		
6.2.1.1. ASSETTO URBANISTICO E ECC.	RS	1.588.034	-939	1.587.095	543.988	889.821	153.287		
	CP	719.317	220.454	939.771	204.973	703.110	31.687		
	CS	853.223	681.240	1.534.463	748.962	785.501	785.501		
6.3. APPROVVIGIONAMENTO IDRICO	RS	322.277	-55	322.221	211.290	91.410	19.522		
	CP	545.178	46.104	591.282	370.320	205.767	15.195		
	CS	629.783	215.791	845.574	581.610	263.964	263.964		
6.3.1. APPROVVIGIONAMENTO IDRICO	RS	322.277	-55	322.221	211.290	91.410	19.522		
	CP	545.178	46.104	591.282	370.320	205.767	15.195		
	CS	629.783	215.791	845.574	581.610	263.964	263.964		
6.3.1.1. ACQUEDOTTI	RS	161.844	-11	161.833	54.749	88.153	18.931		
	CP	199.507	1.121	200.628	150.315	45.613	4.700		
	CS	274.387	34.825	309.213	205.064	104.149	104.149		
6.3.1.2. UTILIZZO RISORSE IDRICHE	RS	158.336	-17	158.319	155.584	2.340	395		
	CP	341.025	44.258	385.282	216.552	158.932	9.798		
	CS	350.738	179.650	530.388	372.137	158.251	158.251		
6.3.1.91. ONERI INDIVISIBILI E NON ECC.	RS	2.096	-27	2.069	956	917	196		
	CP	4.647	725	5.372	3.453	1.222	697		
	CS	4.657	1.316	5.973	4.409	1.564	1.564		
7. SANITA'	RS	25.085.335	-28.639	25.056.696	13.344.651	11.612.574	99.471		
	CP	82.114.004	-48.622.357	33.491.646	21.885.631	9.973.600	1.632.415		
	CS	82.643.627	-43.894.128	38.749.499	35.230.281	3.519.218	3.519.218		
7.1. PRODOTTI, ATTREZZATURE E APPARECCHI SANITARI	RS	20.801	-5.281	15.519	9.615	4.849	1.056		
	CP	41.325	152.756	194.081	129.880	57.413	6.789		
	CS	42.369	147.509	189.878	139.494	50.384	50.384		
7.1.1. PRODOTTI, ATTREZZATURE E APPARECCHI SANITARI	RS	20.801	-5.281	15.519	9.615	4.849	1.056		
	CP	41.325	152.756	194.081	129.880	57.413	6.789		
	CS	42.369	147.509	189.878	139.494	50.384	50.384		

FUNZIONI OBIETTIVO		CONSISTENZA AL 31-12-2000		VARIAZIONI (B)	ACCERTATI AL 1-1-2001		IMPEGNI (D)	PAGAMENTI (E)	RESIDUI AL 31-12-2001 (F)	ECONOMIE O MAGGIORI SPESE (G=E+F-C)
		PREVISIONI iniziali (A)			PREVISIONI definitive (C=A+B)					
MILIONI DI LIRE										
7.1.1.1. MEDICINALI, ALTRI PRODOTTI E SOSTANZE AD ECC.	RS	8.827	2.193		11.020	6.173	3.996	851		
	CP	27.112	128.452		155.564	115.626	34.629	5.309		
	CS	27.171	132.747		159.918	121.799		38.119		
7.1.1.3. MEDICINALI VETERINARI E MANGIMI	RS	185	339		524	387	123	14		
	CP	2.362	636		3.020	2.367	579	74		
	CS	2.384	1.086		3.470	2.754		716		
7.1.1.91. ONERI INDIVISIBILI E NON ECC.	RS	11.789	-7.813		3.976	3.055	730	191		
	CP	11.852	23.666		35.498	11.887	22.205	1.406		
	CS	12.814	13.676		26.490	14.941		11.549		
7.2. SERVIZI NON OSPEDALIERI	RS	60.000	-		60.000	59.999	-	1		
	CP	-	10.369		10.369	10.369	-	-		
	CS	-	70.369		70.369	70.368	-	1		
7.2.2. SERVIZI MEDICI SPECIALISTICI	RS	60.000	-		60.000	59.999	-	1		
	CP	-	10.369		10.369	10.369	-	-		
	CS	-	70.369		70.369	70.368	-	1		
7.2.2.1. CONSULTORI FAMILIARI	RS	60.000	-		60.000	59.999	-	1		
	CP	-	10.369		10.369	10.369	-	-		
	CS	-	70.369		70.369	70.368	-	1		
7.3. SERVIZI OSPEDALIERI	RS	51.272	49		51.321	26.466	20.377	4.478		
	CP	136.217	44.464		180.680	141.102	36.059	3.519		
	CS	136.217	44.372		180.589	167.569		13.020		
7.3.1. SERVIZI OSPEDALIERI GENERICI	RS	51.272	49		51.321	26.466	20.377	4.478		
	CP	136.217	44.464		180.680	141.102	36.059	3.519		
	CS	136.217	44.372		180.589	167.569		13.020		
7.3.1.1. SERVIZI SANITARI PRESSO STRUTTURE MILITARI	RS	51.272	49		51.321	26.466	20.377	4.478		
	CP	136.217	44.464		180.680	141.102	36.059	3.519		
	CS	136.217	44.372		180.589	167.569		13.020		
7.4. SERVIZI DI SANITA' PUBBLICA	RS	804.680	-24.507		780.173	200.773	537.782	41.618		
	CP	522.883	232.673		755.556	523.221	237.374	+5.040		
	CS	925.890	198.697		1.124.586	723.995		400.592		

FUNZIONI OBIETTIVO		CONSISTENZA AL 31-12-2000		VARIAZIONI (B)	ACCERTATI AL 1-1-2001		IMPEGNI (D)	PAGAMENTI (E)	RESIDUI AL 31-12-2001 (F)	ECONOMIE O MAGGIORI SPESE (G=E+F-C)
		PREVISIONI iniziali (A)			PREVISIONI definitive (C=A+B)					
7.4.1. SERVIZI DI SANITA' PUBBLICA		RS	804.680	-24.507	780.173	200.773	760.596	200.773	537.782	41.618
		CP	522.883	232.673	755.556	523.221		523.221	237.374	+5.040
		CS	925.890	198.697	1.124.586	723.995		723.995		400.592
7.4.1.1. PREVENZIONE IN MATERIA DI SALUTE		RS	181.201	5.354	186.555	84.577	169.937	84.577	73.507	28.470
		CP	136.811	39.472	176.284	73.443		73.443	96.493	6.347
		CS	153.714	59.816	213.530	158.021		158.021		55.509
7.4.1.2. VIGILANZA, PREVENZIONE E REPRESSIONE ECC.		RS	11.695	2.369	14.064	9.105	131.219	9.105	4.035	924
		CP	86.085	47.612	133.697	95.269		95.269	35.949	2.479
		CS	86.109	56.289	142.398	104.374		104.374		38.023
7.4.1.3. ASSISTENZA SANITARIA		RS	598.584	-24.461	574.123	102.692	417.476	102.692	459.504	11.927
		CP	286.952	115.164	402.116	341.966		341.966	75.509	+15.360
		CS	671.141	67.022	738.163	444.659		444.659		293.504
7.4.1.91. ONERI INDIVISIBILI E NON ECC.		RS	13.200	-7.769	5.431	4.398	41.965	4.398	736	296
		CP	13.035	30.424	43.459	12.542		12.542	29.422	1.494
		CS	14.926	15.570	30.496	16.941		16.941		13.555
7.5. RICERCA E SVILUPPO PER LA SANITA'		RS	566.585	-7.363	559.222	263.977	1.013.055	263.977	271.808	23.437
		CP	974.802	39.988	1.014.791	657.437		657.437	355.618	1.736
		CS	1.155.577	-55.421	1.100.156	921.414		921.414		178.742
7.5.1. RICERCA E SVILUPPO PER LA SANITA'		RS	566.585	-7.363	559.222	263.977	1.013.055	263.977	271.808	23.437
		CP	974.802	39.988	1.014.791	657.437		657.437	355.618	1.736
		CS	1.155.577	-55.421	1.100.156	921.414		921.414		178.742
7.5.1.51. RICERCA PER IL SETTORE DELLA SANITA' PUBBLICA		RS	503.765	390	504.155	245.921	948.454	245.921	249.091	9.142
		CP	875.842	72.936	948.777	645.664		645.664	302.790	324
		CS	1.040.952	-4.571	1.036.380	891.585		891.585		1444.795
7.5.1.52. RICERCA PER IL SETTORE ZOOPROFILATTICO		RS	50.986	63	51.049	14.969	30.483	14.969	21.993	14.087
		CP	87.614	-57.117	30.497	453		453	30.030	14
		CS	102.314	-65.033	37.281	15.423		15.423		21.859
7.5.1.91. ONERI INDIVISIBILI E NON ECC.		RS	11.834	-7.816	4.018	3.086	34.118	3.086	723	208
		CP	11.347	24.170	35.517	11.320		11.320	22.798	1.399
		CS	12.311	14.183	26.495	14.407		14.407		12.088

TABELLA 5

ANALISI FUNZIONALE DELLE SPESE FINALI

(MILIONI DI LIRE)

FUNZIONI OBIETTIVO		CONSISTENZA AL 31-12-2000		VARIAZIONI (B)	ACCERTATI AL 1-1-2001		IMPEGNI (D)	PAGAMENTI (E)	RESIDUI AL 31-12-2001 (F)	ECONOMIE O MAGGIORI SPESE (G=E+F-C)
		PREVISIONI iniziali (A)	PREVISIONI definitive (C=A+B)		PREVISIONI definitive (C=A+B)					
7.6. SANITA' NON ALTRIMENTI CLASSIFICABILE	RS	23.581.996	8.464	23.590.460	29.710.758	12.783.820	10.777.759	28.881		
	CP	80.438.776	-49.102.607	31.336.169		20.423.621	9.287.137	1.625.411		
	CS	80.383.575	-44.299.655	36.083.920		33.207.441		2.876.479		
7.6.1. SANITA' NON ALTRIMENTI CLASSIFICABILE	RS	23.581.996	8.464	23.590.460	29.710.758	12.783.820	10.777.759	28.881		
	CP	80.438.776	-49.102.607	31.336.169		20.423.621	9.287.137	1.625.411		
	CS	80.383.575	-44.299.655	36.083.920		33.207.441		2.876.479		
7.6.1.1. INDIRIZZO TECNICO E COORDINAMENTO ECC.	RS	216	467	683	52.326	465	165	53		
	CP	40.691	12.121	52.812		52.112	214	485		
	CS	40.694	12.779	53.473		52.577		895		
7.6.1.2. ASSISTENZA SANITARIANON ALTRIMENTI ECC.	RS	18.967.324	9.980	18.977.285	27.413.643	12.318.333	6.637.773	21.179		
	CP	78.052.685	-49.126.688	28.925.997		20.196.191	7.217.452	1.512.354		
	CS	77.995.703	-44.119.376	33.876.327		32.514.524		1.361.803		
7.6.1.3. SANITA' VETERINARIA	RS	13.099	4.294	17.393	133.807	8.413	8.599	381		
	CP	33.289	105.906	139.195		99.487	34.320	5.388		
	CS	33.756	89.821	123.577		107.899		15.678		
7.6.1.4. INFRASTRUTTURE SANITARIE	RS	4.449.019	1	4.449.020	1.961.852	404.646	4.044.371	3		
	CP	2.196.098	-129.976	2.066.122		20.787	1.941.066	104.270		
	CS	2.196.099	-329.973	1.866.126		425.432		1.440.694		
7.6.1.91. ONERI INDIVISIBILI E NON ECC.	RS	152.338	-6.259	146.080	149.129	51.963	86.851	7.265		
	CP	116.013	36.030	152.043		55.044	94.084	2.914		
	CS	117.323	47.094	164.417		107.007		57.410		
8. ATTIVITA' RICREATIVE, CULTURALI E DI CULTO	RS	4.695.038	4	4.695.042	19.232.641	1.448.060	2.376.158	870.825		
	CP	22.453.720	-3.051.288	19.402.432		16.300.852	2.931.789	169.791		
	CS	22.537.310	-3.190.970	19.346.340		17.748.912		1.597.427		
8.1. ATTIVITA' RICREATIVE	RS	1.471.812	52	1.471.864	9.714.329	210.057	1.166.757	95.051		
	CP	14.453.270	-4.738.868	9.714.402		9.284.274	430.055	73		
	CS	14.421.771	-4.735.883	9.685.888		9.494.331		191.557		
8.1.1. ATTIVITA' RICREATIVE	RS	1.471.812	52	1.471.864	9.714.329	210.057	1.166.757	95.051		
	CP	14.453.270	-4.738.868	9.714.402		9.284.274	430.055	73		
	CS	14.421.771	-4.735.883	9.685.888		9.494.331		191.557		

TABELLA 5

ANALISI FUNZIONALE DELLE SPESE FINALI

(MILIONI DI LIRE)

FUNZIONI OBIETTIVO		CONSISTENZA		VARIAZIONI (B)	ACCERTATI AL 1-1-2001		IMPEGNI (D)	PAGAMENTI (E)	RESIDUI AL 31-12-2001 (F)	ECONOMIE O MAGGIORI SPESE (G=E+F-C)
		AL 31-12-2000	PREVISIONI iniziali (A)		PREVISIONI definitive (C=A+B)					
8.1.1.1. GIOCHI, CONCORSI, LOTTO E LOTTERIE		RS CP CS	1.024 13.928.019 13.928.019	- -4.871.995 -4.870.971	1.025 9.056.024 9.057.048	9.056.022	- 9.056.021 9.056.022	1.024	1	2 1.026
8.1.1.2. ATTIVITA' SPORTIVE		RS CP CS	1.470.759 525.000 493.500	49 133.105 135.051	1.470.808 658.105 628.551	658.096	210.037 228.058 436.095	1.165.722 430.038	95.050 8 190.456	
8.1.1.91. ONERI INDIVISIBILI E NON ECC.		RS CP CS	29 252 252	2 22 37	31 274 289	211	20 194 214	11 16	1 63 75	
8.2. ATTIVITA' CULTURALI		RS CP CS	2.224.222 3.758.471 3.873.890	629 826.744 736.549	2.224.852 4.585.215 4.610.439	4.611.403	981.311 3.110.876 4.092.188	821.741 1.500.526	421.799 +26.187 518.251	
8.2.1. ATTIVITA' CULTURALI		RS CP CS	2.224.222 3.758.471 3.873.890	629 826.744 736.549	2.224.852 4.585.215 4.610.439	4.611.403	981.311 3.110.876 4.092.188	821.741 1.500.526	421.799 +26.187 518.251	
8.2.1.1. BENI LIBRARI		RS CP CS	310.644 359.871 376.175	4.747 144.616 177.379	315.391 504.487 553.554	504.384	145.291 302.325 447.615	124.155 202.059	45.945 103 105.938	
8.2.1.2. BENI ARCHITETTONICI E MONUMENTALI		RS CP CS	853.041 801.862 859.010	5.043 338.850 240.848	858.084 1.140.713 1.099.858	1.152.096	384.584 604.139 988.723	391.416 547.957	82.084 +11.383 111.135	
8.2.1.3. BENI ARCHEOLOGICI		RS CP CS	241.068 475.155 484.036	11.066 104.925 66.560	252.135 580.080 550.596	590.004	130.396 404.456 534.852	41.003 185.548	80.736 +9.924 15.744	
8.2.1.4. BENI ARTISTICI E STORICI		RS CP CS	215.913 379.704 388.768	12.370 191.703 164.220	228.283 571.407 552.988	582.049	103.426 414.449 517.875	45.232 167.600	79.624 +10.642 35.114	
8.2.1.5. BENI ARCHIVISTICI		RS CP CS	165.651 260.649 260.840	1.614 81.965 49.906	167.264 342.614 310.746	342.553	44.642 229.721 274.363	61.153 112.832	61.469 61 36.383	

ANALISI FUNZIONALE DELLE SPESE FINALI

(MILIONI DI LIRE)

TABELLA 5

TABELLA 5		ANALISI FUNZIONALE DELLE SPESE FINALI (MILIONI DI LIRE)						
		CONSISTENZA AL 31-12-2000	VARIAZIONI	ACCERTATI AL 1-1-2001	IMPEGNI	PAGAMENTI	RESIDUI AL 31-12-2001	ECONOMIE O MAGGIORI SPESE
FUNZIONI OBIETTIVO		PREVISIONI iniziali (A)	(B)	PREVISIONI definitive (C=A+B)	(D)	(E)	(F)	(G=E+F-C)
8.2.1.6. VIGILANZA, PREVENZIONE E REPRESSIONE ECC.	RS	6	-	6	14.562	6	-	-
	CP	13.243	1.335	14.578	14.562	14.558	4	16
	CS	13.243	1.341	14.584	14.562	14.564		21
8.2.1.7. SOSTEGNO AD ATTIVITA' CULTURALI	RS	3.426	400	3.826	26.529	396	755	2.675
	CP	26.380	149	26.529	26.529	26.529		759
	CS	26.380	1.304	27.684	26.529	26.925		
8.2.1.9. SETTORE DELLO SPETTACOLO	RS	242.445	342	242.787	1.102.921	101.569	107.135	34.082
	CP	1.063.808	40.677	1.104.484	1.102.921	972.296	130.625	1.564
	CS	1.064.482	90.208	1.154.691	1.102.921	1.073.865		80.826
8.2.1.91. ONERI INDIVISIBILI E NON ECC.	RS	192.029	-34.952	157.077	296.305	71.001	50.892	35.184
	CP	377.799	-77.476	300.323	296.305	142.404	153.900	4.018
	CS	400.955	-55.217	345.737	296.305	213.405		132.332
8.3. SERVIZI RADIOTELEVISIVI E DI EDITORIA	RS	898.537	1.159	899.696	4.519.235	218.350	354.626	326.720
	CP	3.795.471	819.102	4.614.573	4.519.235	3.596.268	922.967	95.338
	CS	3.795.546	737.084	4.532.629	4.519.235	3.814.618		718.012
8.3.1. SERVIZI RADIOTELEVISIVI E DI EDITORIA	RS	898.537	1.159	899.696	4.519.235	218.350	354.626	326.720
	CP	3.795.471	819.102	4.614.573	4.519.235	3.596.268	922.967	95.338
	CS	3.795.546	737.084	4.532.629	4.519.235	3.814.618		718.012
8.3.1.1. RADIOTELEVISIONE	RS	310.442	725	311.167	2.846.470	42.061	4.395	284.710
	CP	2.643.799	265.955	2.909.754	2.846.470	2.639.111	207.359	63.284
	CS	2.643.843	309.499	2.953.342	2.846.470	2.681.172		272.170
8.3.1.2. EDITORIA	RS	582.213	73	582.285	1.562.257	169.971	350.207	62.108
	CP	1.080.789	512.731	1.593.520	1.562.257	864.284	697.974	31.263
	CS	1.080.792	386.923	1.467.715	1.562.257	1.034.254		433.461
8.3.1.3. AGEVOLAZIONI TARIFFARIE ALL'EDITORIA ECC.	RS	36	240	276	6.662	365	4	+93
	CP	3.639	3.515	7.155	6.662	6.631	31	492
	CS	3.655	3.663	7.318	6.662	6.996		322
8.3.1.5. SOSTEGNO AL GARANTE PER LA ECC.	RS	1	-	1	86.629	-	10.060	1
	CP	50.019	36.612	86.631	86.629	76.569		2
	CS	50.019	36.613	86.632	86.629	76.569		10.063

20/06/02 Pag. 38

FUNZIONI OBIETTIVO		CONSISTENZA AL 31-12-2000		VARIAZIONI (B)	ACCERTATI AL 1-1-2001		IMPEGNI (D)	PAGAMENTI (E)	RESIDUI AL 31-12-2001 (F)	ECONOMIE O MAGGIORI SPESE (G=E+F-C)
		PREVISIONI iniziali (A)			PREVISIONI definitive (C=A+B)					
8.3.1.91. ONERI INDIVISIBILI E NON ECC.	RS	5.845	121	5.966	5.966	17.216	5.953	19	+6	
	CP	17.224	288	17.512	17.512	17.543	9.673	7.543	296	
	CS	17.237	385	17.622	17.622	15.626	1.996			
8.4. SERVIZI DI CULTO E ALTRI SERVIZI PER LE COMUNITA'	RS	44.132	1.066	45.197	45.197	250.135	24.893	20.039	265	
	CP	339.166	10.865	350.032	350.032	250.135	223.534	26.602	99.896	
	CS	334.532	34.203	368.735	368.735	248.427	120.308			
8.4.1. SERVIZI DI CULTO E ALTRI SERVIZI PER LE COMUNITA'	RS	44.132	1.066	45.197	45.197	250.135	24.893	20.039	265	
	CP	339.166	10.865	350.032	350.032	250.135	223.534	26.602	99.896	
	CS	334.532	34.203	368.735	368.735	248.427	120.308			
8.4.1.1. RAPPORTI CON LE CONFESSIONI RELIGIOSE	RS	27	31	58	58	2.579	42	14	1	
	CP	3.116	542	3.657	3.657	2.579	2.560	19	1.078	
	CS	3.116	598	3.713	3.713		2.601		1.112	
8.4.1.2. INFRASTRUTTURE PER IL CULTO	RS	32.751	5	32.757	32.757	21.850	15.192	17.434	131	
	CP	20.030	1.871	21.902	21.902	21.850	3.320	18.530	51	
	CS	15.146	17.725	32.871	32.871		18.512		14.359	
8.4.1.3. FONDO EDIFICI DI CULTO	RS	1.021	56	1.077	1.077	8.773	1.046	26	4	
	CP	8.879	1.761	10.639	10.639	8.773	7.960	814	1.866	
	CS	8.879	2.037	10.915	10.915		9.006		1.910	
8.4.1.4. SOSTEGNO AI PARTITI POLITICI	RS	3	1	4	4	165.166		1	2	
	CP	257.068	16	257.085	257.085	165.166	165.165	1	91.918	
	CS	257.069	19	257.087	257.087		165.166		91.922	
8.4.1.91. ONERI INDIVISIBILI E NON ECC.	RS	10.330	972	11.302	11.302	51.767	8.613	2.563	126	
	CP	50.074	6.675	56.749	56.749	51.767	44.529	7.238	4.982	
	CS	50.323	13.825	64.148	64.148		53.142		11.006	
8.5. RICERCA E SVILUPPO PER ATTIVITA' RICREATIVE, CULTURALI E DI CULTO	RS	56.335	-2.902	53.433	53.433	137.538	13.449	12.995	26.990	
	CP	107.341	30.869	138.210	138.210	137.538	85.900	51.638	672	
	CS	111.572	37.077	148.649	148.649		99.349		49.300	
8.5.1. RICERCA E SVILUPPO PER ATTIVITA' RICREATIVE, CULTURALI E DI CULTO	RS	56.335	-2.902	53.433	53.433	137.538	13.449	12.995	26.990	
	CP	107.341	30.869	138.210	138.210	137.538	85.900	51.638	672	
	CS	111.572	37.077	148.649	148.649		99.349		49.300	

TABELLA 5

ANALISI FUNZIONALE DELLE SPESE FINALI

(MILIONI DI LIRE)

FUNZIONI OBIETTIVO		CONSISTENZA AL 31-12-2000		VARIAZIONI		ACCERTATI AL 1-1-2001		IMPEGNI (D)	PAGAMENTI (E)	RESIDUI AL 31-12-2001 (F)	ECONOMIE O MAGGIORI SPESE (G=E+F-C)
		PREVISIONI iniziali (A)		(B)		PREVISIONI definitive (C=A+B)					
8.5.1.51. RICERCA PER I BENI LIBRARI	RS	18.105	1.123	-	1.123	19.228	3.045	3.583	12.600		
	CP	36.085	8.337	-	8.337	44.422	37.397	7.025	-		
	CS	37.143	9.395	-	9.395	46.536	40.442	6.094	-		
8.5.1.53. RICERCA PER I BENI ARCHEOLOGICI	RS	1.167	-	-	-	1.167	540	627	-		
	CP	-	-	-	-	-	-	-	-		
	CS	-	1.167	-	1.167	1.167	540	627	-		
8.5.1.54. RICERCA PER I BENI ARTISTICI E STORICI	RS	1.167	-	-	-	1.167	540	627	-		
	CP	-	-	-	-	-	-	-	-		
	CS	-	1.167	-	1.167	1.167	540	627	-		
8.5.1.55. RICERCA PER I BENI ARCHIVISTICI	RS	18.169	515	-	515	18.684	3.854	3.975	10.854		
	CP	36.276	8.693	-	8.693	44.969	36.909	8.058	2		
	CS	36.322	9.653	-	9.653	45.975	40.763	5.212			
8.5.1.56. RICERCA SULLA MULTIMEDIALITA' E SULLA ECC.	RS	1.631	22	-	22	1.653	1.142	490	22		
	CP	1.025	26.036	-	26.036	27.061	535	26.489	37		
	CS	1.125	26.784	-	26.784	27.909	1.676	26.232			
8.5.1.91. ONERI INDIVISIBILI E NON ECC.	RS	16.097	-4.562	-	-4.562	11.534	4.328	3.693	3.513		
	CP	33.955	-12.197	-	-12.197	21.758	11.060	10.066	632		
	CS	36.982	-11.087	-	-11.087	25.896	15.388	10.508			
9. ISTRUZIONE	RS	13.606.675	98.249	-	98.249	13.704.924	16.581.178	2.157.983	+5.034.237		
	CP	79.499.606	4.126.658	-	4.126.658	83.626.264	75.500.000	13.932.352	+5.806.089		
	CS	78.303.827	5.713.433	-	5.713.433	84.017.260	92.081.178		+8.063.918		
9.1. ISTRUZIONE PRESCOLASTICA E PRIMARIA	RS	1.477.851	-3.228	-	-3.228	1.474.623	3.285.339	360.438	+2.171.154		
	CP	25.732.339	2.494.899	-	2.494.899	28.227.239	27.125.919	2.320.398	+1.219.079		
	CS	25.772.261	2.434.968	-	2.434.968	28.207.229	30.411.258		+2.204.029		
9.1.1. ISTRUZIONE PRESCOLASTICA E PRIMARIA	RS	1.477.851	-3.228	-	-3.228	1.474.623	3.285.339	360.438	+2.171.154		
	CP	25.732.339	2.494.899	-	2.494.899	28.227.239	27.125.919	2.320.398	+1.219.079		
	CS	25.772.261	2.434.968	-	2.434.968	28.207.229	30.411.258		+2.204.029		
9.1.1.1. SCUOLA MATERNA	RS	425.826	-	-	-	425.826	744.972	52.548	+371.695		
	CP	5.654.270	572.747	-	572.747	6.227.017	5.497.398	674.433	55.186		
	CS	5.670.963	478.929	-	478.929	6.149.892	6.242.370		+92.478		

TABELLA 5

ANALISI FUNZIONALE DELLE SPESE FINALI

(MILIONI DI LIRE)

FUNZIONI OBIETTIVO		CONSISTENZA		VARIAZIONI	ACCERTATI		IMPEGNI	PAGAMENTI	RESIDUI AL	ECONOMIE
		AL	AL		AL	1-1-2001				
		31-12-2000	1-1-2001	(B)	1-1-2001	31-12-2001	(D)	(E)	31-12-2001	(G=E+F-C)
		PREVISIONI	PREVISIONI		PREVISIONI	PREVISIONI			(F)	
		iniziali	definitive		(C=A+B)					
		(A)	(C=A+B)							
9.1.1.2. SCUOLA ELEMENTARE	RS	907.314	907.314	-	907.314	21.862.007	2.458.745	249.069	+1.800.499	
	CP	19.155.566	1.409.969	1.409.969	20.565.535	21.862.007	20.489.141	1.352.866	+1.276.472	
	CS	19.175.116	1.497.063	1.497.063	20.672.179	21.862.007	22.947.886		+2.275.706	
9.1.1.91. ONERI INDIVISIBILI E NON ECC.	RS	144.711	-3.228	-3.228	141.482	1.432.680	81.622	58.820	1.040	
	CP	922.503	512.184	512.184	1.434.687	1.432.680	1.139.380	293.099	2.207	
	CS	926.182	458.976	458.976	1.385.158	1.432.680	1.221.002	164.156	164.156	
9.2. ISTRUZIONE SECONDARIA	RS	2.176.149	-5.313	-5.313	2.170.836	44.246.190	4.527.955	581.981	+2.939.100	
	CP	38.148.235	1.452.079	1.452.079	39.600.314	44.246.190	41.734.689	2.511.502	+4.645.876	
	CS	38.201.860	1.600.755	1.600.755	39.802.615	44.246.190	46.262.644		+6.460.029	
9.2.1. ISTRUZIONE SECONDARIA PROGRAMMI GENERALI	RS	1.052.342	-3.100	-3.100	1.049.242	26.569.690	2.625.989	318.254	+1.895.001	
	CP	22.059.123	898.261	898.261	22.957.384	26.569.690	25.437.376	1.132.315	+3.612.306	
	CS	22.088.168	905.216	905.216	22.993.584	26.569.690	28.063.364		+5.069.980	
9.2.1.1. SCUOLA MEDIA INFERIORE	RS	550.325	-	-	550.325	18.770.240	1.913.515	146.080	+1.509.270	
	CP	15.134.585	437.966	437.966	15.572.551	18.770.240	18.273.277	496.963	+3.197.689	
	CS	15.151.218	500.916	500.916	15.652.133	18.770.240	20.186.792		+4.554.658	
9.2.1.2. ISTRUZIONE CLASSICA, ECC.	RS	382.511	-	-	382.511	6.449.270	653.180	115.698	+386.366	
	CP	6.038.389	-5.855	-5.855	6.032.534	6.449.270	6.067.791	381.480	+416.737	
	CS	6.047.124	-18.966	-18.966	6.028.157	6.449.270	6.720.971		+692.813	
9.2.1.91. ONERI INDIVISIBILI E NON ECC.	RS	119.506	-3.100	-3.100	116.406	1.350.180	59.294	56.477	635	
	CP	886.150	466.149	466.149	1.352.299	1.350.180	1.096.308	253.872	2.120	
	CS	889.827	423.267	423.267	1.313.093	1.350.180	1.155.602	157.491	157.491	
9.2.2. ISTRUZIONE SECONDARIA PROGRAMMI PROFESSIONALI E TECNICI	RS	1.123.807	-2.213	-2.213	1.121.594	17.676.500	1.901.967	263.726	+1.044.099	
	CP	16.089.111	553.818	553.818	16.642.930	17.676.500	16.297.313	1.379.187	+1.035.570	
	CS	16.113.692	695.539	695.539	16.809.231	17.676.500	18.199.280		+1.390.049	
9.2.2.1. ISTRUZIONE ARTISTICA ATTRAVERSO ECC.	RS	52.868	-	-	52.868	728.714	44.126	18.171	+9.430	
	CP	594.279	-1.851	-1.851	592.428	728.714	685.688	43.026	+136.285	
	CS	603.614	5.788	5.788	609.402	728.714	729.814		+120.412	
9.2.2.2. ISTRUZIONE TECNICA	RS	637.954	-	-	637.954	9.947.729	1.072.589	143.422	+578.057	
	CP	9.751.120	172.667	172.667	9.923.787	9.947.729	9.016.300	931.429	+23.943	
	CS	9.758.897	291.217	291.217	10.050.113	9.947.729	10.088.889		+38.776	

TABELLA 5

ANALISI FUNZIONALE DELLE SPESE FINALI

(MILIONI DI LIRE)

TABELLA 5		ANALISI FUNZIONALE DELLE SPESE FINALI (MILIONI DI LIRE)						
		CONSISTENZA AL 31-12-2000 PREVISIONI iniziali (A)	VARIAZIONI (B)	ACCERTATI AL 1-1-2001 PREVISIONI definitive (C=A+B)	IMPEGNI (D)	PAGAMENTI (E)	RESIDUI AL 31-12-2001 (F)	ECONOMIE O MAGGIORI SPESE (G=E+F-C)
9.2.2.5. ISTRUZIONE PROFESSIONALE	RS	348.037	-	348.037	6.039.884	743.254	61.839	+457.056
	CP	5.111.378	53.651	5.165.029		5.816.373	223.511	+874.855
	CS	5.116.478	99.874	5.216.352		6.559.627		+1.343.275
9.2.2.91. ONERI INDIVISIBILI E NON ECC.	RS	84.948	-2.213	82.736	960.173	41.997	40.295	443
	CP	632.335	329.351	961.686		778.952	181.222	1.513
	CS	634.702	298.661	933.363		820.949		112.414
9.3. ISTRUZIONE SUPERIORE	RS	9.812.209	100.004	9.912.213	15.538.450	8.721.773	1.125.465	64.976
	CP	15.390.749	161.262	15.552.011		6.494.642	9.043.808	13.561
	CS	14.103.656	1.597.228	15.700.884		15.216.414		484.469
9.3.1. ISTRUZIONE NON UNIVERSITARIA DI GRADO SUPERIORE	RS	32.958	-	32.958	281.361	83.537	19.057	+69.635
	CP	241.753	529	242.282		263.790	17.571	+39.079
	CS	242.120	17.405	259.526		347.327		+87.801
9.3.1.1. ISTRUZIONE ATTRAVERSO ISTITUTI DI ECC.	RS	32.958	-	32.958	281.361	83.537	19.057	+69.635
	CP	241.753	529	242.282		263.790	17.571	+39.079
	CS	242.120	17.405	259.526		347.327		+87.801
9.3.2. ISTRUZIONE UNIVERSITARIA E POST-LAUREA	RS	9.779.251	100.004	9.879.255	15.257.089	8.638.236	1.106.408	134.611
	CP	15.148.996	160.733	15.309.729		6.230.852	9.026.237	52.640
	CS	13.861.536	1.579.823	15.441.358		14.869.088		572.270
9.3.2.1. PROGRAMMAZIONE E COORDINAMENTO ECC.	RS	119.438	-	119.438	267.593	104.053	14.800	586
	CP	267.228	1.113	268.341		170.870	96.723	748
	CS	267.232	33.750	300.981		274.922		26.059
9.3.2.2. DIRITTO ALLO STUDIO, CONDIZIONE ECC.	RS	332.081	-	332.081	649.828	213.606	51.505	66.970
	CP	647.875	2.090	649.965		369.860	279.968	137
	CS	647.877	102.523	750.399		583.466		166.933
9.3.2.3. SISTEMA UNIVERSITARIO	RS	8.589.803	-	8.589.803	12.508.577	7.753.970	765.360	70.473
	CP	12.453.784	57.162	12.510.946		4.625.362	7.883.195	2.369
	CS	11.166.293	1.230.969	12.397.262		12.379.352		17.910
9.3.2.4. CORSI POST-UNIVERSITARI DI ECC.	RS	314	4	318	651	236	73	9
	CP	516	149	664		428	212	13
	CS	530	299	829		675		155

FUNZIONI OBIETTIVO		CONSISTENZA AL 31-12-2000		VARIAZIONI (B)	ACCERTATI AL 1-1-2001		IMPEGNI (D)	PAGAMENTI (E)	RESIDUI AL 31-12-2001 (F)	ECONOMIE O MAGGIORI SPESE (G=E+F-C)
		PREVISIONI iniziali (A)	PREVISIONI definitive (C=A+B)		PREVISIONI definitive (C=A+B)					
9.3.2.5. INFRASTRUTTURE UNIVERSITARIE ED ALTA FORMAZIONE		731.589 1.757.542 1.757.544	831.589 1.857.770 1.966.812	100.000 100.228 209.268		1.810.804	562.866 1.048.068 1.610.934	272.722 762.736	43.998 46.966 555.878	
9.3.2.91. ONERI INDIVISIBILI E NON ECC.		6.026 22.051 22.060	6.026 22.043 25.074	- -9 3.015		19.637	3.506 16.234 19.739	1.949 3.403	572 2.406 5.335	
9.6. RICERCA E SVILUPPO PER L'ISTRUZIONE		9.820 4.840 4.840	9.820 4.980 7.495	- 140 2.655		4.915	2.267 3.171 5.438	3.868 1.744	3.684 65 2.056	
9.6.1. RICERCA E SVILUPPO PER L'ISTRUZIONE		9.820 4.840 4.840	9.820 4.980 7.495	- 140 2.655		4.915	2.267 3.171 5.438	3.868 1.744	3.684 65 2.056	
9.6.1.51. RICERCA PER LA OIDATTICA		9.820 4.840 4.840	9.820 4.980 7.495	- 140 2.655		4.915	2.267 3.171 5.438	3.868 1.744	3.684 65 2.056	
9.7. ISTRUZIONE NON ALTRIMENTI CLASSIFICABILE		130.646 223.443 221.210	137.433 241.720 299.037	6.787 18.276 77.827		196.480	43.844 141.580 185.423	86.231 54.900	7.358 45.240 113.614	
9.7.1. ISTRUZIONE NON ALTRIMENTI CLASSIFICABILE		130.646 223.443 221.210	137.433 241.720 299.037	6.787 18.276 77.827		196.480	43.844 141.580 185.423	86.231 54.900	7.358 45.240 113.614	
9.7.1.1. ISTRUZIONE ALL'ESTERO		25.843 157.999 158.099	32.655 173.092 205.064	6.812 15.093 46.964		168.164	19.825 135.478 155.304	6.012 32.685	6.817 4.929 49.760	
9.7.1.3. EDUCAZIONE FISICA E SPORTIVA		471 1.591 1.591	471 1.453 1.571	- -138 -20		1.403	393 373 765	8 1.031	70 50 806	
9.7.1.5. INFRASTRUTTURE SCOLASTICHE		104.091 61.779 59.446	104.093 64.876 90.104	3 3.097 30.658		24.846	23.444 3.796 27.240	80.148 21.050	501 40.030 62.864	

ANALISI FUNZIONALE DELLE SPESE FINALI

(MILIONI DI LIRE)

TABELLA 5

FUNZIONI OBIETTIVO		CONSISTENZA AL 31-12-2000		VARIAZIONI (B)	ACCERTATI AL 1-1-2001		IMPEGNI (D)	PAGAMENTI (E)	RESIDUI AL 31-12-2001 (F)	ECONOMIE O MAGGIORI SPESE (G=E+F-C)
		PREVISIONI iniziali (A)	PREVISIONI definitive (C=A+B)		PREVISIONI definitive (C=A+B)					
9.7.1.91. ONERI INDIVISIBILI E NON ECC.		RS	240	-27	213	181	63	+31		
		CP	2.073	225	2.298	1.833	231	134	231	
		CS	2.073	225	2.298	2.114	184			
10. PROTEZIONE SOCIALE		RS	14.041.433	-17.078	14.024.355	5.460.246	7.124.816	1.439.293		
		CP	126.392.318	4.634.169	131.026.487	122.305.447	1.393.180	7.327.859	1.393.180	
		CS	127.411.996	4.507.890	131.919.886	127.765.306	4.194.192			
10.1. MALATTIA E INVALIDITA'		RS	47.397	-19.584	27.813	16.228	7.450	4.135		
		CP	17.441.078	-125.297	17.315.781	17.243.401	57.050	15.330	57.050	
		CS	17.447.810	-125.136	17.322.674	17.259.629	63.045			
10.1.2. INVALIDITA' CIVILE		RS	47.397	-19.584	27.813	16.228	7.450	4.135		
		CP	17.441.078	-125.297	17.315.781	17.243.401	57.050	15.330	57.050	
		CS	17.447.810	-125.136	17.322.674	17.259.629	63.045			
10.2. VECCHIAIA		RS	3.342.879	-32.998	3.309.881	900.009	1.635.470	774.402		
		CP	33.353.085	1.663.560	35.016.646	34.491.912	91.219	433.516	91.219	
		CS	33.353.150	1.716.574	35.069.724	35.391.921	+322.197			
10.2.1. VECCHIAIA		RS	3.342.879	-32.998	3.309.881	900.009	1.635.470	774.402		
		CP	33.353.085	1.663.560	35.016.646	34.491.912	91.219	433.516	91.219	
		CS	33.353.150	1.716.574	35.069.724	35.391.921	+322.197			
10.2.1.1. PENSIONI DI GUERRA		RS	4.560	-	4.560	283.246	581	+279.266		
		CP	8.130.400	-217	8.130.182	8.117.672	9.828	2.683	9.828	
		CS	8.130.463	1.264	8.131.727	8.400.918	+269.191			
10.2.1.2. PENSIONI		RS	3.144.713	-32.998	3.111.715	526.199	1.534.673	1.050.843		
		CP	25.169.450	1.635.280	26.804.730	26.310.966	64.208	429.556	64.208	
		CS	25.169.451	1.595.880	26.765.332	26.837.165	+71.833			
10.2.1.3. VITALIZI		RS	-	-	-	67	-	+67		
		CP	2.500	-	2.500	491	2.009	-	2.009	
		CS	2.500	-	2.500	558	1.942		1.942	

TABELLA 5

ANALISI FUNZIONALE DELLE SPESE FINALI

(MILIONI DI LIRE)

FUNZIONI OBIETTIVO		CONSISTENZA AL 31-12-2000		VARIAZIONI (B)	ACCERTATI AL 1-1-2001		IMPEGNI (D)	PAGAMENTI (E)	RESIDUI AL 31-12-2001 (F)	ECONOMIE O MAGGIORI SPESE (G=E+F-C)
		PREVISIONI iniziali (A)	PREVISIONI definitive (C=A+B)							
10.2.1.4. TUTELA DEGLI ANZIANI	RS	63	63	-	3.087	3.269	3.228	13	26	24
	CP	182	182		3.151	3.332		3.191	37	41
	CS							3.204		128
10.2.1.91. ONERI INDIVISIBILI E NON ECC.	RS	193.543	193.543	-	25.410	75.965	60.831	90.485	100.190	2.868
	CP	50.554	50.554		116.279	166.833		59.591	1.240	15.134
	CS							150.076		16.758
10.4. FAMIGLIA	RS	796.933	790.865	-6.068	-43.666	966.462	965.263	535.698	255.101	66
	CP	1.010.127	966.462	-43.666	-152.801	857.327		320.236	645.028	1.198
	CS	1.010.127	857.327	-152.801				855.934		1.392
10.4.1. FAMIGLIA	RS	796.933	790.865	-6.068	-43.666	966.462	965.263	535.698	255.101	66
	CP	1.010.127	966.462	-43.666	-152.801	857.327		320.236	645.028	1.198
	CS	1.010.127	857.327	-152.801				855.934		1.392
10.4.1.1. TUTELA DELLA FAMIGLIA	RS	796.933	790.865	-6.068	-43.666	966.462	965.263	535.698	255.101	66
	CP	1.010.127	966.462	-43.666	-152.801	857.327		320.236	645.028	1.198
	CS	1.010.127	857.327	-152.801				855.934		1.392
10.5. DISOCCUPAZIONE	RS	3.482.512	3.491.158	8.646	28.694	5.744.471	5.736.150	1.768.446	1.590.600	132.112
	CP	5.715.777	5.744.471	28.694	50.980	6.325.656		4.305.656	1.430.494	8.320
	CS	6.274.676	6.325.656	50.980				6.074.102		251.554
10.5.1. DISOCCUPAZIONE	RS	3.482.512	3.491.158	8.646	28.694	5.744.471	5.736.150	1.768.446	1.590.600	132.112
	CP	5.715.777	5.744.471	28.694	50.980	6.325.656		4.305.656	1.430.494	8.320
	CS	6.274.676	6.325.656	50.980				6.074.102		251.554
10.5.1.1. SOSTEGNO ALL'OCCUPAZIONE	RS	3.482.311	3.490.957	8.646	27.769	5.742.414	5.734.309	1.768.344	1.590.529	132.085
	CP	5.714.645	5.742.414	27.769	49.854	6.323.598		4.304.113	1.430.197	8.104
	CS	6.273.544	6.323.598	49.854				6.072.456		250.942
10.5.1.91. ONERI INDIVISIBILI	RS	201	201	-	925	2.057	1.841	102	71	27
	CP	1.132	1.132		1.126	2.258		1.543	297	216
	CS							1.646		612
10.7. ESCLUSIONE SOCIALE NON ALTRIMENTI CLASSIFICABILE	RS	878.386	789.463	-88.923			2.052.415	441.408	251.000	97.055
	CP	1.781.095	2.145.474	364.379				1.238.063	814.352	93.058
	CS	1.888.231	2.493.137	604.905				1.679.471		813.665

FUNZIONI OBIETTIVO		CONSISTENZA AL 31-12-2000		VARIAZIONI (B)	ACCERTATI AL 1-1-2001		IMPEGNI (D)	PAGAMENTI (E)	RESIDUI AL 31-12-2001 (F)	ECONOMIE O MAGGIORI SPESE (G=E+F-C)
		PREVISIONI iniziali (A)	PREVISIONI definitive (C=A+B)		PREVISIONI definitive (C=A+B)					
10.7.1. ESCLUSIONE SOCIALE NON ALTRIMENTI CLASSIFICABILE	RS	878.366	-68.923	789.463	441.408	251.000	97.055			
	CP	1.781.095	364.379	2.145.474	1.238.063	814.352	93.058			
	CS	1.888.231	604.905	2.493.137	1.679.471	813.665	813.665			
10.7.1.1. ASSISTENZA SOCIALE PER ECC.	RS	839.708	-90.798	748.910	424.557	245.925	78.428			
	CP	1.658.998	319.684	1.978.682	1.134.844	762.376	81.463			
	CS	1.764.801	528.049	2.292.850	1.559.401	733.449	733.449			
10.7.1.2. MINDRANZE ETNICHE	RS	2.344	244	2.588	2.153	474	439			
	CP	14.828	1.746	16.574	13.194	1.859	1.520			
	CS	14.902	3.409	18.311	15.347	2.965	2.965			
10.7.1.91. ONERI INDIVISIBILI E NON ECC.	RS	36.335	1.630	37.965	14.698	4.601	18.666			
	CP	107.269	42.949	150.218	90.026	50.117	10.075			
	CS	108.528	73.447	181.975	104.724	77.251	77.251			
10.9. PROTEZIONE SOCIALE NON ALTRIMENTI CLASSIFICABILE	RS	5.493.325	121.849	5.615.174	1.798.457	3.585.195	431.523			
	CP	67.091.156	2.746.498	69.837.654	64.706.179	3.989.139	1.142.335			
	CS	67.438.001	2.413.367	69.851.368	66.504.636	3.346.732	3.346.732			
10.9.1. PROTEZIONE SOCIALE NON ALTRIMENTI CLASSIFICABILE	RS	5.493.325	121.849	5.615.174	1.798.457	3.385.195	431.523			
	CP	67.091.156	2.746.498	69.837.654	64.706.179	3.989.139	1.142.335			
	CS	67.438.001	2.413.367	69.851.368	66.504.636	3.346.732	3.346.732			
10.9.1.1. POLITICHE PREVIDENZIALI ED ASSISTENZIALI	RS	3.735.351	106.700	3.842.051	1.153.315	2.315.181	373.554			
	CP	63.450.712	3.574.688	67.025.400	63.223.985	2.799.240	1.002.175			
	CS	63.666.766	2.744.258	66.411.024	64.377.300	2.033.724	2.033.724			
10.9.1.2. INFORTUNI SUL LAVORO	RS	8.395	-	8.395	-	8.226	169			
	CP	10.928	92	11.020	113	10.400	507			
	CS	10.928	93	11.021	113	10.908	10.908			
10.9.1.3. CONTRIBUZIONE IN CASO DI PUBBLICHE ECC.	RS	1.701.527	-57	1.701.470	619.929	1.030.731	50.810			
	CP	1.920.383	-603.639	1.316.744	326.088	876.217	114.439			
	CS	2.048.385	-140.206	1.908.179	946.017	962.162	962.162			
10.9.1.4. INDENNIZZI PER BENI PERDUTI ALL'ESTERO	RS	11.215	34	11.248	10.680	409	159			
	CP	93.981	103.218	197.200	27.921	140.387	28.892			
	CS	93.999	103.385	197.384	38.602	158.783	158.783			

TABELLA 5

ANALISI FUNZIONALE DELLE SPESE FINALI

(MILIONI DI LIRE)

FUNZIONI OBIETTIVO		CONSISTENZA AL 31-12-2000		VARIAZIONI (B)	ACCERTATI AL 1-1-2001		IMPEGNI (D)	PAGAMENTI (E)	RESIDUI AL 31-12-2001 (F)	ECONOMIE O MAGGIORI SPESE (G=E+F-C)
		PREVISIONI iniziali (A)	PREVISIONI definitive (C=A+B)		PREVISIONI definitive (C=A+B)					
10.9.1.6. ENTI ED ASSOCIAZIONI DI ECC.	RS	6.530	16.535	10.005	16.535	245.061	3.096	11.799	1.640	
	CP	116.386	245.662	129.276	245.662		112.556	132.705	601	
	CS	117.293	260.351	143.058	260.351		115.452	144.899	144.899	
10.9.1.9. SERVIZI E PROFESSIONI SOCIALI	RS	350	350	-	350	727	169	180	1	
	CP	200	1.200	1.000	1.200		409	318	473	
	CS	200	1.450	1.250	1.450		578	872	872	
10.9.1.91. ONERI INDIVISIBILI E NON ECC.	RS	29.958	35.126	5.167	35.126	1.045.180	11.268	18.669	5.189	
	CP	1.498.566	1.040.428	-458.137	1.040.428		1.015.308	29.872	+4.752	
	CS	1.500.451	1.061.960	-438.470	1.061.960		1.026.576		35.385	
TOTALE	RS	246.726.279	246.726.279	-	246.726.279	837.180.640	113.732.887	128.572.251	4.621.142	
	CP	821.008.066	851.676.393	30.668.327	851.676.393		711.440.224	125.740.416	14.495.752	
	CS	840.355.175	893.292.884	52.937.709	893.292.884		825.173.111		68.119.774	
RIMBORSO PASSIVITA' FINANZIARIE	RS	9.753.123	9.753.123	-	9.753.123	360.695.599	7.378.096	2.362.800	12.227	
	CP	358.601.628	369.678.890	11.077.262	369.678.890		355.432.956	5.262.644	8.983.291	
	CS	357.743.832	378.906.251	21.162.419	378.906.251		362.811.051		16.095.200	
IN COMPLESSO	RS	256.479.402	256.479.402	-	256.479.402	1.197.876.240	121.110.982	130.735.051	4.633.368	
	CP	1.179.609.693	1.221.355.283	41.745.590	1.221.355.283		1.066.873.180	131.003.060	23.479.043	
	CS	1.198.099.007	1.272.199.136	74.100.128	1.272.199.136		1.187.984.162		84.214.974	

TABELLA 5

ANALISI FUNZIONALE DELLE SPESE FINALI

(MILIONI DI LIRE)

BILANCIO DELLO STATO: REGOLAZIONI CONTABILI ANNO 2001 (in miliardi di lire)														
ENTRATE	Previsioni 2001 - Regolazioni						Consuntivo 2001						di cui: Regolazioni	
	Previsioni iniz.		Assestato		Previsioni def.		Accerta menti	Incassi		Regol. accert.	Regol. incassi	di cui: Regolazioni		
	Cp	Cs	Cp	Cs	Cp	Cs		Totale	cp			rs	Regol. impegni	Regol. pagam.
Reg. di Bilancio	29.900	29.900	29.900	29.900	29.900	29.900	38.780	38.328	0	35.800	35.349			
Rimborsi IVA	23.900	23.900	23.900	23.900	23.900	23.900	32.779	32.328	0	29.800	29.349			
Anticipo concessionari	6.000	6.000	6.000	6.000	6.000	6.000	6.000	6.000	0	6.000	6.000			
Titolo III*	0	0	8.255	8.255	8.267	8.267	8.384	8.384	0	8.384	8.384			
TOTALE	29.900	29.900	38.155	38.155	38.267	38.267	47.164	46.713	0	44.184	43.733			
SPESE														
Reg. di Bilancio	29.900	29.900	29.900	29.900	29.900	29.900	47.913	47.462	0	35.800	35.349			
Rimborsi IVA	23.900	23.900	23.900	23.900	23.900	23.900	29.800	29.349	0	29.800	29.349			
Reg. Sicilia-Sardegna	0	0	0	0	0	0	12.113	12.113	0	0	0			
Anticipo concessionari	6.000	6.000	6.000	6.000	6.000	6.000	6.000	6.000	0	6.000	6.000			
Rimborsi Progressi	10.053	10.053	24.034	26.700	17.914	20.430	32.989	33.899	32.630	1.259	8.478			
Rimborsi IVA	3.200	3.200	8.386	8.776	8.980	9.270	2.980	2.849	131	2.980	2.980			
Rimborsi altre imposte	0	0	150	0	0	0	439	491	472	18	159			
Aggi. e commissioni	2	2	2	2	14	14	754	713	709	4	0			
Rimborsi imposte dirette	6.851	6.851	15.646	17.772	9.020	11.146	19.811	20.705	19.599	1.107	5.339			
Lotto	0	0	0	0	0	0	9.000	9.000	9.000	0	0			
Reg. ant.azioni Tesoreria	12.017	12.017	14.042	24.042	12.199	22.199	81.411	84.914	72.312	12.602	11.963			
Enti locali	1.612	1.612	1.612	1.612	1.612	1.612	23.758	27.387	15.480	11.907	1.612			
Invalidi civili	594	594	594	594	594	594	540	540	540	0	540			
Anticipazioni INPS-INPDAP	0	0	2.025	2.025	0	0	44.307	44.182	43.487	695	0			
FSN saldo IRAP	9.811	9.811	9.811	9.811	9.993	9.993	9.811	9.811	9.811	0	9.811			
Risorse proprie UE	0	0	0	0	0	0	2.995	2.995	2.995	0	0			
Regolazioni debitorie	12.279	12.279	5.486	6.796	10.916	10.459	52.340	47.189	45.145	2.044	10.669			
Ammassi agricoli	200	200	707	750	708	850	691	833	691	143	691			
Reg.antic.conc.riscossione	1.000	1.000	800	800	800	800	800	800	800	0	800			
Sentenze CC	0	0	0	0	3.103	3.103	3.103	3.103	3.103	0	3.103			
Tassa concessione gov.	0	0	0	1.267	2.500	1.900	2.500	1.900	1.900	0	2.500			
Fondo globale	8.386	8.386	1.286	1.286	0	0	0	0	0	0	0			
ARJET slittato	0	0	0	0	0	0	41.074	38.339	38.339	0	0			
RSO accessa benzina	663	663	663	663	663	663	663	663	663	0	663			
Disavanzi ferrovie	1.800	1.800	1.800	1.800	1.800	1.800	1.807	897	897	0	1.800			
Garanzie consorzi agricoli	230	230	230	230	230	230	230	250	1	0	0			
Settore lattiero-caseario	0	0	0	0	1.112	1.112	1.452	1.452	1.452	0	1.112			

	Previsioni 2001 - Regolarizzazioni										Consuntivo 2001					di cui: Regolarizzazioni	
	Previsioni iniz.		Assestato		Previsioni def.		Impegni		Pagamenti			Regol. impegni	Regol. pagam.				
	Cp	Cs	Cp	Cs	Cp	Cs	Cp	Cs	Totale	cp	rs						
Titolo III*	0	0	0	0	0	0	0	0	50	19	11	8	0	0			
F. do amm.to titoli Stato																	
TOTALE CORRENTE	64.249	64.249	73.462	87.438	70.928	82.986	214.697	213.472	197.559	15.912	66.909	67.913					
Regolarizzazioni debitorie																	
Fondo globale	0	0	7.100	7.100	7.536	7.536	7.594	7.020	11	7.436	7.000	7.000					
Disavanzi USL	0	0	7.000	7.000	7.000	7.000	7.000	7.000	0	7.000	7.000	7.000					
Profughi istriani-dalmati	0	0	100	100	100	100	158	30	20	11	0	0					
Reg.cred.regioni cred.soccorso	0	0	0	0	436	436	436	0	0	436	0	0					
Reg. ant.azioni Tesoreria	0	0	0	3.000	0	3.000	6.241	7.115	4.976	2.139	993	1.884					
Partecipazioni banche e fondi	0	0	0	0	0	0	713	713	713	0	713	713					
Fondo solidarietà nazionale	0	0	0	0	0	0	280	280	114	167	280	280					
Enti locali	0	0	0	3.000	0	3.000	5.248	6.122	4.150	1.973	0	891					
TOTALE CAPITALE	0	0	7.100	10.100	7.536	10.536	13.836	14.145	11.996	2.150	8.429	8.884					
TOTALE SPESA	64.249	64.249	80.562	97.538	78.464	93.522	228.533	227.617	209.555	18.062	75.338	76.797					
TOTALE GENERALE	34.349	34.349	42.407	59.383	40.197	55.255	181.370	180.905	162.843	18.062	31.154	33.065					

PAGINA BIANCA

DISEGNO DI LEGGE

TITOLO I APPROVAZIONE DEI RENDICONTI

Art. 1. (Rendiconti)

1. Il rendiconto generale dell'Amministrazione dello Stato e i rendiconti delle Amministrazioni e delle Aziende autonome per l'esercizio 2001 sono approvati nelle risultanze di cui ai seguenti articoli.

TITOLO II AMMINISTRAZIONE DELLO STATO

CAPO I CONTO DEL BILANCIO

Art. 2. (Entrate)

1. Le entrate tributarie, extratributarie, per alienazione ed ammortamento di beni patrimoniali e riscossione di crediti, e per accensione di prestiti, accertate nell'esercizio finanziario 2001 per la competenza propria dell'esercizio, risultano stabilite in lire 1.171.473.559.631.204.

2. I residui attivi, determinati alla chiusura dell'esercizio 2000 in lire 218.533.191.235.039, risultano stabiliti – per effetto di maggiori o minori entrate verificatesi nel corso della gestione 2001 – in lire 181.190.553.635.747.

3. I residui attivi al 31 dicembre 2001 ammontano complessivamente a lire 245.369.725.839.028, così risultanti:

	Somme versate	Somme rimaste da versare	Somme rimaste da riscuotere	Totale
			<i>(in lire)</i>	
Accertamenti . . .	1.076.446.146.783.844	23.106.580.375.354	71.920.832.472.006	1.171.473.559.631.204
Residui attivi dell'esercizio 2000	30.848.240.644.079	16.610.302.956.451	133.732.010.035.217	181.190.553.635.747
			245.369.725.839.028	
			245.369.725.839.028	

Art. 3.

(Spese)

1. Le spese correnti, in conto capitale e per rimborso di passività finanziarie, impegnate nell'esercizio finanziario 2001 per la competenza propria dell'esercizio, risultano stabilite in lire 1.197.876.239.775.031.

2. I residui passivi, determinati alla chiusura dell'esercizio 2000 in lire 256.485.054.019.147 risultano stabiliti – per il combinato effetto di economie, perenzioni, prescrizioni e maggiori spese verificatesi nel corso della gestione 2001 – in lire 251.851.685.532.100.

3. I residui passivi al 31 dicembre 2001 ammontano complessivamente a lire 261.743.763.300.121, così risultanti:

	Somme pagate	Somme rimaste da pagare <i>(in lire)</i>	Totale
Impegni	1.066.873.179.700.984	131.003.060.074.047	1.197.876.239.775.031
Residui passivi dell'esercizio 2000	121.110.982.306.026	130.740.703.226.074	251.851.685.532.100
		<u>261.743.763.300.121</u>	

Art. 4.

(Disavanzo della gestione di competenza)

1. Il disavanzo della gestione di competenza dell'esercizio finanziario 2001, di lire 26.402.680.143.827, risulta stabilito come segue:

Entrate tributarie	L. 679.796.799.486.986	
Entrate extratributarie	» 79.346.629.212.756	
Entrate provenienti dall'alienazione ed ammortamento di beni patrimoniali e dalla riscossione di crediti	» 14.576.211.568.425	
Accensione di prestiti	» 397.753.919.363.037	
		<u>L. 1.171.473.559.631.204</u>
Totale Entrate . . .		
Spese correnti	L. 732.808.612.042.432	
Spese in conto capitale	» 104.372.028.432.696	
Rimborso passività finanziarie	» 360.695.599.299.903	
		<u>» 1.197.876.239.775.031</u>
Totale Spese . . .		
Disavanzo della gestione di competenza .	L. 26.402.680.143.827	

Art. 5.

(Situazione finanziaria)

1. Il disavanzo finanziario del conto del Tesoro alla fine dell'esercizio 2001, di lire 397.395.198.726.056, risulta stabilito come segue:

Disavanzo della gestione di competenza L. 26.402.680.143.827

Disavanzo finanziario del conto del Tesoro dell'esercizio 2000 L. 338.283.249.469.984

Diminuzione nei residui attivi lasciati dall'esercizio 2000:

Accertati:

al 1° gennaio 2001 L. 218.533.191.235.039

al 31 dicembre 2001 » 181.190.553.635.747

L. 37.342.637.599.292

Diminuzione nei residui passivi lasciati dall'esercizio 2000:

Accertati:

al 1° gennaio 2001 L. 256.485.054.019.147

al 31 dicembre 2001 » 251.851.685.532.100

L. 4.633.368.487.047

Disavanzo al 31 dicembre 2000 . . . L. 370.992.518.582.229

Disavanzo finanziario al 31 dicembre 2001 . . . L. 397.395.198.726.056

Art. 6.

(Approvazione allegato)

1. È approvato l'allegato n. 1, di cui all'articolo 9, ultimo comma, della legge 5 agosto 1978, n. 468.

Art. 7.
(Eccedenze)

1. Sono approvate le eccedenze di impegni e di pagamenti risultate in sede di consuntivo rispettivamente sul conto della competenza, sul conto dei residui e sul conto della cassa, relative alle unità previsionali di base degli stati di previsione della spesa dei Ministeri sotto indicati per l'esercizio 2001, come risulta dal dettaglio che segue:

	Conto della competenza	Conto dei residui <i>(in lire)</i>	Conto della cassa
EX MINISTERO DEL TESORO, DEL BILANCIO E DELLA PROGRAMMAZIONE ECONOMICA			
2.1.2.0 <i>Funzionamento</i>	179.616.202.947	-	-
2.1.2.1 <i>Vitalizi</i>	-	16.741.210	-
2.1.2.3 <i>Pensioni di guerra</i>	-	279.705.423.030	268.567.660.550
3.1.4.1 <i>Pensioni privilegiate</i>	64.194.970.490	138.617.267.130	202.812.237.620
3.1.3.10 <i>Corte dei conti</i>	-	8.458.000	8.457.742
16.1.1.12 <i>Commissariati di Governo</i>	-	123.714.775	-
16.1.1.2 <i>Segretariato</i>	167.605.800	50.747.879	-
16.1.1.14 <i>Consiglio di Stato e tribunali amministrativi regionali</i>	-	5.014.062	-
19.1.1.0 <i>Funzionamento</i>	-	369.456.988	-
EX MINISTERO DELLE FINANZE			
2.1.1.0 <i>Funzionamento</i>	-	103.316.747.078	-
2.1.2.10 <i>Agenzia del demanio</i>	-	160.166.750	-
MINISTERO DELLA GIUSTIZIA			
2.1.1.0 <i>Funzionamento</i>	77.495.646.791	175.961.512.194	21.886.433.554
4.1.1.0 <i>Funzionamento</i>	-	8.716.274.368	-
4.1.2.1 <i>Spese di giustizia</i>	-	169.628.938.368	68.390.508.072
5.1.1.0 <i>Funzionamento</i>	-	19.274.433.256	-
7.1.1.0 <i>Funzionamento</i>	-	1.307.804.557	-
EX MINISTERO DELLA PUBBLICA ISTRUZIONE			
17.1.1.2 <i>Strutture scolastiche</i>	5.913.715.576.690	5.374.263.683.045	9.394.192.596.918
18.1.1.2 <i>Uffici periferici</i>	4.697.606.158	25.879.739.748	-

	Conto della competenza	Conto dei residui <i>(in lire)</i>	Conto della cassa
MINISTERO DELL'INTERNO			
2.1.1.0 <i>Funzionamento</i>	-	13.919.979.136	-
4.1.1.1 <i>Spese generali di funzionamento</i>	-	101.965.512.450	-
EX MINISTERO DEI LAVORI PUBBLICI			
2.1.1.0 <i>Funzionamento</i>	-	9.022.135.112	-
3.1.1.0 <i>Funzionamento</i>	-	1.283.717.455	-
4.1.2.3 <i>Altri interessi</i>	-	92.796.292	-
6.1.3.2 <i>Altri interessi</i>	13.201.705	32.273.366	-
7.1.2.2 <i>Altri interessi</i>	4.171.760.695	-	-
EX MINISTERO DEI TRASPORTI E DELLA NAVIGAZIONE			
2.1.1.0 <i>Funzionamento</i>	-	13.027.841.092	-
2.1.2.6 <i>Trasporti pubblici locali</i>	-	-	37.145.527.114
3.1.1.0 <i>Funzionamento</i>	-	2.528.946.975	-
4.1.1.0 <i>Funzionamento</i>	-	1.032.242.065	-
4.2.1.2 <i>Imprese navalmecchaniche e armatoriali</i>	-	3.043.749.383	439.748.571.328
10.1.1.1 <i>Spese generali di funzionamento</i>	-	2.210.465.543	-
MINISTERO DELLE COMUNICAZIONI			
3.1.1.0 <i>Funzionamento</i>	-	823.939.740	-
MINISTERO DELLA DIFESA			
10.2.1.2 <i>Attrezzature ed impianti</i>	50.196.397.085	-	50.453.252.120
24.1.3.2 <i>Pensioni provvisorie</i>	-	1.164.890	10.904.860
27.1.1.2 <i>Magistratura militare</i>	-	834.228.266	-
MINISTERO DELLE POLITICHE AGRICOLE E FORESTALI			
2.1.1.0 <i>Funzionamento</i>	8.222.171.357	1.350.545.883	-
3.1.2.6 <i>Zootecnia</i>	-	117.285.380	-
4.1.2.3 <i>Bonifica, miglioramento e sviluppo fondiario</i>	4.652.755.160	489.519.470	5.142.274.630
EX MINISTERO DEL LAVORO E DELLA PREVIDENZA SOCIALE			
2.1.1.0 <i>Funzionamento</i>	57.472.336.934	-	-

	Conto della competenza	Conto dei residui <i>(in lire)</i>	Conto della cassa
MINISTERO DELLA SALUTE			
<i>1.1.1.0 Funzionamento</i>	-	44.362.211	-
<i>2.1.2.1 Indennizzi alle vittime di trattamenti da emoderivati</i>	20.150.751.369	-	-
MINISTERO PER I BENI E LE ATTIVITÀ CULTURALI			
<i>10.1.1.0 Funzionamento</i>	35.642.619.407	-	6.730.231.481
<i>12.1.1.0 Funzionamento</i>	237.491.491	-	-
EX MINISTERO DELL'UNIVERSITÀ E DELLA RICERCA SCIENTIFICA E TECNOLOGICA			
<i>2.1.1.2 Accademia ed Istituti superiori musicali, coreutici e per le industrie artistiche</i> . . .	-	16.901.877.845	-

Art. 8.

(Conservazione fondi)

1. Le disponibilità in conto residui esistenti al 31 dicembre 2001 sul capitolo 4910 dello stato di previsione dell'ex Ministero del Tesoro, del bilancio e della programmazione economica, relative al Fondo da ripartire per la costituzione di unità tecniche di supporto alla programmazione, alla valutazione ed al monitoraggio degli investimenti pubblici, sono conservate nel conto dei predetti residui passivi per essere utilizzate nell'esercizio successivo.

CAPO II

CONTO GENERALE DEL PATRIMONIO

Art. 9.

(Risultati generali della gestione patrimoniale)

1. La situazione patrimoniale dell'Amministrazione dello Stato, al 31 dicembre 2001, resta stabilita come segue:

ATTIVITÀ	<i>(in lire)</i>
Attività finanziarie	L. 595.342.786.534.863
Crediti e partecipazioni	» 196.269.666.996.470
Beni patrimoniali	» 147.065.055.665.133
	L. 938.677.509.196.466

PASSIVITÀ

Passività finanziarie	L.	1.160.267.734.735.098	
Passività patrimoniali	»	2.127.907.171.086.164	
			L. 3.288.174.905.821.262
Eccedenza passiva al 31 dicembre 2001 . . .	L.	2.349.497.396.624.796	

TITOLO III
AZIENDE SPECIALI ED AUTONOME

CAPO I

ISTITUTO AGRONOMICO PER L'OLTREMARE

Art. 10.

(Entrate)

1. Le entrate correnti del bilancio dell'Istituto agronomico per l'Oltremare, accertate nell'esercizio finanziario 2001 per la competenza propria dell'esercizio, risultano stabilite dal conto consuntivo dell'Istituto stesso, allegato al conto consuntivo del Ministero degli affari esteri, in lire 15.285.647.822.

2. Al 31 dicembre 2000 non risultano residui attivi.

3. I residui attivi al 31 dicembre 2001 ammontano complessivamente a lire 36.547.000.

	Somme versate	Somme rimaste da riscuotere <i>(in lire)</i>	Totale
Accertamenti	15.249.100.822	36.547.000	15.285.647.822

Art. 11.

(Spese)

1. Le spese correnti ed in conto capitale del bilancio dell'Istituto predetto, impegnate nell'esercizio finanziario 2001 per la competenza propria dell'esercizio, risultano stabilite in lire 15.285.647.822.

2. I residui passivi dell'esercizio 2000 risultano stabiliti in lire 10.039.549.489.

3. I residui passivi al 31 dicembre 2001 ammontano complessivamente a lire 12.072.068.202, così risultanti:

	Somme pagate	Somme rimaste da pagare (in lire)	Totale
Impegni	7.829.832.675	7.455.815.147	15.285.647.822
Residui passivi dell'esercizio 2000	5.423.296.434	4.616.253.055	10.039.549.489
		12.072.068.202	
		12.072.068.202	

CAPO II

AMMINISTRAZIONE AUTONOMA DEI MONOPOLI DI STATO

Art. 12.

(Entrate)

1. Le entrate correnti, in conto capitale e per accensione di prestiti del bilancio dell'Amministrazione autonoma dei monopoli di Stato, comprese quelle delle gestioni speciali ed autonome, accertate nell'esercizio finanziario 2001 per la competenza propria dell'esercizio, risultano stabilite dal conto consuntivo dell'Amministrazione stessa, allegato al conto consuntivo dell'ex Ministero delle finanze, in lire 10.225.923.668.140.

2. I residui attivi determinati alla chiusura dell'esercizio 2000 in lire 655.663.956.826 risultano stabiliti per effetto di minori entrate in lire 655.663.943.293.

3. I residui attivi al 31 dicembre 2001 ammontano complessivamente a lire 837.391.441.201, così risultanti:

	Somme versate	Somme rimaste da versare	Somme rimaste da riscuotere	Totale
Accertamenti . . .	9.595.191.684.901	440.629.582.626	190.102.400.613	10.225.923.668.140
Residui attivi dell'esercizio 2000	449.004.485.331	30.248.863.242	176.410.594.720	655.663.943.293
		837.391.441.201		
		837.391.441.201		

Art. 13.

(Spese)

1. Le spese correnti ed in conto capitale e per rimborso di passività finanziarie del bilancio dell'Amministrazione predetta, comprese quelle delle gestioni speciali ed autonome, impegnate nell'esercizio 2001 per la competenza propria dell'esercizio, risultano stabilite in lire 10.225.923.668.140.

2. I residui passivi determinati alla chiusura dell'esercizio 2000 in lire 3.050.890.800.231 risultano stabiliti per effetto di economie verificatesi nel corso della gestione 2001 in lire 3.050.890.786.698.

3. I residui passivi al 31 dicembre 2001 ammontano complessivamente a lire 2.344.364.397.926 così risultanti:

	Somme pagate	Somme rimaste da pagare <i>(in lire)</i>	Totale
Impegni	9.630.259.032.779	595.664.635.361	10.225.923.668.140
Residui passivi dell'esercizio 2000	1.302.191.024.133	<u>1.748.699.762.565</u>	3.050.890.786.698
		<u><u>2.344.364.397.926</u></u>	

Art. 14.

(Riassunto generale)

1. Il riassunto generale dei risultati delle entrate e delle spese dell'Amministrazione autonoma dei monopoli di Stato, di competenza dell'esercizio 2001, risulta così stabilito:

Entrate (escluse le gestioni speciali)	L.	732.069.813.997
Entrate delle gestioni speciali	»	<u>9.493.853.854.143</u>
	L.	<u><u>10.225.923.668.140</u></u>
Spese (escluse le gestioni speciali)	L.	732.069.813.997
Spese delle gestioni speciali	»	<u>9.493.853.854.143</u>
	L.	<u><u>10.225.923.668.140</u></u>

Art. 15.

(Situazione finanziaria)

1. La situazione finanziaria dell'Amministrazione autonoma dei monopoli di Stato, alla fine dell'esercizio 2001, risulta come appresso:

Entrate dell'esercizio 2001	L.	10.225.923.668.140
Spese dell'esercizio 2001	»	10.225.923.668.140

Saldo della gestione di competenza L. -

CAPO III

ARCHIVI NOTARILI

Art. 16.

(Avanzo)

1. L'avanzo della gestione del bilancio degli Archivi notarili, per l'esercizio finanziario 2001, risulta stabilito come segue:

Entrate	L.	483.338.117.674
Spese	»	428.909.962.720
	L.	<u>54.428.154.954</u>

CAPO IV

FONDO EDIFICI DI CULTO

Art. 17.

(Entrate)

1. Le entrate correnti e in conto capitale del bilancio del Fondo edifici di culto, accertate nell'esercizio finanziario 2001 per la competenza propria dell'esercizio, risultano stabilite dal conto consuntivo dell'Amministrazione stessa, allegato al conto consuntivo del Ministero dell'interno, in lire 74.313.183.909.

2. I residui attivi determinati alla chiusura dell'esercizio 2000 in lire 4.055.671.334 risultano stabiliti per effetto di maggiori entrate in lire 4.324.467.152.

3. I residui attivi al 31 dicembre 2001 ammontano complessivamente a lire 5.821.439.327, così risultanti:

	Somme versate	Somme rimaste da riscuotere (in lire)	Totale
Accertamenti	70.427.404.309	3.885.779.600	74.313.183.909
Residui attivi dell'esercizio 2000	2.388.807.425	1.935.659.727	4.324.467.152
		<u>5.821.439.327</u>	

Art. 18.

(Spese)

1. Le spese correnti ed in conto capitale del bilancio dell'Amministrazione predetta, impegnate nell'esercizio 2001 per la competenza propria dell'esercizio, risultano stabilite in lire 75.304.516.463.

2. I residui passivi determinati alla chiusura dell'esercizio 2000 in lire 28.523.010.180 risultano stabiliti – per effetto di economie verificatesi nel corso della gestione 2001 – in lire 28.077.152.763.

3. I residui passivi al 31 dicembre 2001 ammontano complessivamente a lire 23.829.252.746, così risultanti:

	Somme pagate	Somme rimaste da pagare (in lire)	Totale
Impegni	62.664.857.760	12.639.658.703	75.304.516.463
Residui passivi dell'esercizio 2000	16.887.558.720	11.189.594.043	28.077.152.763
		<u>23.829.252.746</u>	

Art. 19.

(Situazione finanziaria)

1. La situazione finanziaria dell'Amministrazione del Fondo edifici di culto, alla fine dell'esercizio 2001, risulta come appresso:

Entrate dell'esercizio 2000	L.	74.313.183.909
Spese dell'esercizio 2000	»	<u>75.304.516.463</u>

Saldo passivo della gestione di competenza	L.		991.332.554
Saldo attivo dell'esercizio 2000	L.	674.710.530	
Aumento dei residui attivi lasciati dall'esercizio 2000:			
Accertati:			
al 1° gennaio 2001	L.	4.055.671.334	
al 31 dicembre 2001	»	<u>4.324.467.152</u>	
	L.	268.795.818	
Diminuzione nei residui passivi lasciati dall'eser- cizio 2000:			
Accertati:			
al 1° gennaio 2001	L.	28.523.010.180	
al 31 dicembre 2001	»	<u>28.077.152.763</u>	
	L.	<u>445.857.417</u>	
Saldo effettivo dell'esercizio 2000	L.		<u>1.389.363.765</u>
		Saldo attivo al 31 dicembre 2001 . . .	L. <u><u>398.031.211</u></u>

ALLEGATO N. 1

**PRELEVAMENTI DAL FONDO DI RISERVA PER LE SPESE
IMPREVISTE EFFETTUATI NELL'ANNO 2001**

(art. 9, ultimo comma, della legge 5 agosto 1978, n. 468)

La legge 23 dicembre 2000, n. 389, di approvazione del bilancio di previsione dello Stato per l'anno finanziario 2001 e del bilancio pluriennale per il triennio 2001-2003, prevedeva, nello stato di previsione dell'ex Ministero del Tesoro, del bilancio e della programmazione economica, all'unità previsionale di base «Fondi di riserva» (Oneri comuni) di pertinenza del Centro di Responsabilità «Ragioneria Generale dello Stato» – capitolo n. 4352 – lo stanziamento di lire 2.000.000.000.000 in conto competenza e in conto cassa.

La legge 23 ottobre 2000, n. 388 contenente disposizioni per l'assestamento del bilancio dello Stato e dei bilanci delle Aziende autonome, stabiliva a favore della stessa unità, un ulteriore stanziamento di lire 195.000.000.000 in termini di competenza e – 5.000.000.000 in termini di cassa.

Nel corso dell'anno finanziario 2001 sono stati disposti, a carico del suddetto fondo, prelevamenti con i seguenti Decreti del Ministro del Tesoro, del bilancio e della programmazione economica (tra parentesi si evidenziano i prelevamenti in termini di cassa):

- | | |
|---|------------------------------------|
| 1) Decreto del Ministro del Tesoro, n. 21348 del 9 marzo 2001, registrato alla Corte dei conti il 21 marzo 2001, reg. n. 2, foglio n. 181 | 60.000.000.000
(60.000.000.000) |
| 2) Decreto del Ministro del Tesoro, n. 05786 del 20 marzo 2001, registrato alla Corte dei conti il 3 aprile 2001, reg. n. 2, foglio n. 243 | 11.270.000.000
(11.270.000.000) |
| 3) Decreto del Ministro del Tesoro, n. 22912 del 23 marzo 2001, registrato alla Corte dei conti il 27 aprile 2001, reg. n. 2, foglio n. 341 | 35.589.610.000
(35.589.610.000) |
| 4) Decreto del Ministro del Tesoro, n. 31629 del 28 maggio 2001, registrato alla Corte dei conti il 12 giugno 2001, reg. n. 4, foglio n. 42 | 50.175.100.000
(50.175.100.000) |

-
- | | |
|---|--------------------------------------|
| 5) Decreto del Ministro del Tesoro, n. 43651 del 19 luglio 2001, registrato alla Corte dei conti il 30 luglio 2001, reg. n. 1, foglio n. 40 | 21.779.012.000
(21.779.012.000) |
| 6) Decreto del Ministro del Tesoro, n. 58169 del 19 luglio 2001, registrato alla Corte dei conti il 31 luglio 2001, reg. n. 1, foglio n. 77 | 19.520.000.000
(19.520.000.000) |
| 7) Decreto del Ministro del Tesoro, n. 70778 del 23 luglio 2001, registrato alla Corte dei conti il 23 luglio 2001, reg. n. 1, foglio n. 23 | 15.000.000.000
(15.000.000.000) |
| 8) Decreto del Ministro del Tesoro, n. 71068 del 9 agosto 2001, registrato alla Corte dei conti il 30 agosto 2001, reg. n. 1, foglio n. 154 | 536.161.200.000
(536.161.200.000) |
| 9) Decreto del Ministro del Tesoro, n. 75146 del 2 ottobre 2001 registrato alla Corte dei conti l'8 ottobre 2001, reg. n. 1, foglio n. 275 | 13.551.500.000
(13.551.500.000) |
| 10) Decreto del Ministro del Tesoro, n. 86385 del 2 ottobre 2001, registrato alla Corte dei conti il 15 ottobre 2001, reg. n. 1, foglio n. 312 | 50.000.000.000
(50.000.000.000) |
| 11) Decreto del Ministro del Tesoro, n. 61320 del 30 ottobre 2001, registrato alla Corte dei conti il 9 novembre 2001, reg. n. 2, foglio n. 14 | 4.310.683.000
(4.310.683.000) |
| 12) Decreto del Ministro del Tesoro, n. 82592 del 30 ottobre 2001, registrato alla Corte dei conti il 7 novembre 2001, reg. n. 1, foglio n. 390 | 18.630.395.000
(18.630.395.000) |
| 13) Decreto del Ministro del Tesoro, n. 82848 del 30 ottobre 2001, registrato alla Corte dei conti il 28 novembre 2001, reg. n. 2, foglio n. 171 | 17.957.000.000
(17.957.000.000) |
| 14) Decreto del Ministro del Tesoro, n. 93255 del 16 novembre 2001, registrato alla Corte dei conti il 26 novembre 2001, reg. n. 2, foglio n. 110 | 64.172.253.000
(58.172.253.000) |

15) Decreto del Ministro del Tesoro, n. 96199 del 16 novembre 2001 registrato alla Corte dei conti il 22 novembre 2001, reg. n. 2, foglio n. 79	101.000.000.000 (101.000.000.000)
16) Decreto del Ministro del Tesoro, n. 97583 del 20 novembre 2001, registrato alla Corte dei conti il 28 novembre 2001, reg. n. 2, foglio n. 156	36.300.000.000 (36.300.000.000)
17) Decreto del Ministro del Tesoro, n. 101705 del 13 dicembre 2001, registrato alla Corte dei conti il 21 dicembre 2001, reg. n. 2, foglio n. 365	23.881.275.000 (23.881.275.000)
18) Decreto del Ministro del Tesoro, n. 115189 del 31 dicembre 2001, registrato alla Corte dei conti l'11 marzo 2002, reg. n. 1, foglio n. 395	8.025.884.000 (1.000.000.000)
19) Decreto del Ministro del Tesoro, n. 117250 del 31 dicembre 2001, registrato alla Corte dei conti l'8 febbraio 2002, reg. n. 1, foglio n. 140	1.000.000.000 (-)
20) Decreto del Ministro del Tesoro, n. 120914 del 31 dicembre 2001, registrato alla Corte dei conti l'8 marzo 2002, reg. n. 1, foglio n. 353	50.000.000.000 (-)

I Prelevamento (decreto del Ministro del Tesoro, del bilancio e della programmazione economica 9 marzo 2001)

MINISTERO DELL'INTERNO – U.p.b. «Pubblica Sicurezza» (Spese generali di funzionamento). Maggiori spese per indennità ed altre competenze a favore degli appartenenti alle forze di polizia ed altri corpi armati impiegati in servizio di ordine pubblico, nonché spese di accantonamento, di vitto e viveri (L. 60.000.000.000).

Queste integrazioni si sono rese necessarie per sostenere le spese connesse con la sicurezza e l'ordine pubblico in occasione dello svolgimento del vertice G8 di Genova, del «III Global Forum» di Napoli e del G8 «Ambiente» di Trieste.

II Prelevamento (decreto del Ministro del Tesoro, del bilancio e della programmazione economica 20 marzo 2001)MINISTERO DEL TESORO, DEL BILANCIO E DELLA PROGRAMMAZIONE ECONOMICA – U.p.b. «Amministrazione generale del personale e dei servizi» (Funzionamento) – (L.

2.500.000.000). Maggiori oneri per il funzionamento delle commissioni mediche di verifica comprese le spese d'ufficio, il materiale sanitario e per le utenze.

MINISTERO DELLE FINANZE – U.p.b. «Guardia di Finanza» (Spese generali di funzionamento) – (L. 3.000.000.000). Somme necessarie per far fronte alle spese per missioni all'interno e all'estero, nonché per il trasferimento del personale militare.

MINISTERO DELL'AMBIENTE – U.p.b. «Protezione internazionale dell'ambiente» (Accordi ed organismi internazionali) – (L. 1.000.000.000). Maggiori spese per attività di cooperazione con gli organismi internazionali e delle comunità europee, nonché per le convenzioni internazionali in materia d'inquinamento atmosferico.

MINISTERO DELL'UNIVERSITÀ E DELLA RICERCA SCIENTIFICA E TECNOLOGICA – U.p.b. «Programmazione, coordinamento e affari economici» (Accordi ed organismi internazionali). – Interventi per la promozione d'iniziativa di cooperazione scientifica e culturale sul piano internazionale e per l'attuazione di scambi, di ricerche e di studi (L. 2.000.000.000).

Le rimanenti occorrenze, per complessive L. 2.770.000.000, si sono rese necessarie a fronte di maggiori spese inerenti alla fornitura delle uniformi al personale ausiliario (L. 17.000.000), a spese da rimborsare per missioni nel territorio nazionale e all'estero (L. 1.550.000.000), per il funzionamento dei consigli, comitati e commissioni (L. 500.000.000), per il pagamento dei canoni, acqua, luce, energia, gas e telefoni. (L. 90.000.000), per lo svolgimento di riunioni, lavori, negoziazioni e cooperazione con organismi internazionali (L. 600.000.000) e per manutenzione, riparazione dei locali e dei relativi impianti (L. 13.000.000).

Le assegnazioni hanno interessato i Ministeri del Tesoro, del bilancio e della programmazione economica (L. 1.167.000.000), della Pubblica istruzione (L. 500.000.000), delle Politiche agricole (L. 540.000.000), del Lavoro e della previdenza sociale (L. 90.000.000), del Commercio con l'estero (L. 13.000.000) e dell'Ambiente (L. 1.000.000.000).

III Prelevamento (decreto del Ministro del Tesoro, del bilancio e della programmazione economica 23 marzo 2001)

MINISTERO AFFARI ESTERI – U.p.b. «Direzione generale per gli affari amministrativi, di bilancio e il patrimonio» (Uffici centrali) – Maggiori spese per la manutenzione ed adattamento di locali e dei relativi impianti, nonché per il pagamento di utenze (L. 3.216.000.000) – (Uffici all'estero) – Maggiori oneri per l'organizzazione e la partecipazione a convegni, congressi e conferenze (L. 1.486.610.000) – U.p.b. «Cerimoniale

diplomatico della Repubblica» (Funzionamento) – Somme necessarie per maggiori spese di cerimoniale (L. 700.000.000).

MINISTERO DEI TRASPORTI E DELLA NAVIGAZIONE – U.p.b. «Sistemi informativi e statistica» (Funzionamento) – Maggiori oneri per fitto di locali ed oneri accessori (L. 1.000.000.000)

MINISTERO DELL'INDUSTRIA, DEL COMMERCIO E DELL'ARTIGIANATO – U.p.b. «Sviluppo produttivo e competitività» (Funzionamento) – Maggiori costi per fitto di locali e relativi oneri accessori (L. 23.895.000.000). – «Commercio, assicurazioni e servizi» (Funzionamento) – Somme necessarie dovute per maggiori spese, per fitto di locali e oneri accessori (L. 690.000.000).

MINISTERO DEL COMMERCIO CON L'ESTERO – U.p.b. «Promozione, scambi e internazionalizzazione imprese» (Funzionamento) – Maggiori spese per missioni all'interno, all'estero e per trasferimenti. (L. 528.000.000).

Le rimanenti assegnazioni per complessive L. 4.074.000.000, si sono rese necessarie per far fronte alle maggiori spese dovute a missioni nel territorio nazionale, all'estero e per trasferimenti (L. 1.340.000.000), a viaggi dei Ministri e sottosegretari di Stato (L. 310.000.000), a spese per fitto di locali ed oneri accessori (L. 400.000.000), a spese per la manutenzione, riparazione e adattamento di locali e dei relativi impianti (L. 400.000.000), e per il pagamento dei canoni d'acqua, luce, energia e lettura, gas e telefoni (L. 1.624.000.000).

Le integrazioni hanno interessato il Ministero del Tesoro, del bilancio e della programmazione economica (L. 400.000.000) ed i Ministeri della Giustizia (L. 300.000.000), degli Affari esteri (L. 1.284.000.000), delle Politiche agricole (L. 150.000.000), dell'Industria, del commercio e dell'artigianato (L. 335.000.000), del Lavoro e della previdenza sociale (L. 1.440.000.000), dell'Ambiente (L. 105.000.000) e dell'Università e della ricerca scientifica e tecnologica (L. 60.000.000).

IV Prelevamento (decreto del Ministro del Tesoro, del bilancio e della programmazione economica 28 maggio 2001)

MINISTERO DELLE FINANZE – U.p.b. «Guardia di Finanza» (Spese generali di funzionamento) – Maggiori oneri per fitto di locali ed oneri accessori (4.000.000.000).

MINISTERO DELLA GIUSTIZIA – U.p.b. «Amministrazione penitenziaria» (Mantenimento, assistenza, rieducazione e trasporto detenuti) – Maggiori oneri per l'assistenza ed il mantenimento di detenuti tossicodipendenti

presso le comunità terapeutiche (L. 1.500.000.000) – U.p.b. «Giustizia minorile» (Funzionamento) – Maggiori spese per fitto di locali e relativi oneri accessori (L. 800.000.000).

MINISTERO DEGLI AFFARI ESTERI – U.p.b. «Direzione generale per gli affari amministrativi, di bilancio ed il patrimonio (Uffici all'estero) – Maggiori assegnazioni per fitto di locali ed oneri accessori (L. 3.000.000.000).

MINISTERO DELL'INTERNO – U.p.b. «Amministrazione generale e affari del personale» (Funzionamento) – Maggiori occorrenze per spese di rappresentanza ai prefetti (L. 1.500.000.000) – U.p.b. «Servizi civili» (Immigrati, profughi e rifugiati) – Maggiori somme da destinare per spese connesse all'attività, l'acquisizione e la gestione dei centri di permanenza e per quelli di accoglienza per stranieri irregolari, nonché per interventi di protezione umanitaria (L. 25.000.000.000) – U.p.b. «Pubblica sicurezza» (Spese generali di funzionamento) – Maggiori costi per i servizi di pulizia degli uffici, reparti ed istituti d'istruzione della Polizia di Stato (L. 3.500.000.000).

MINISTERO DELLE POLITICHE AGRICOLE E FORESTALI – U.p.b. «Servizi generali e personali» (Funzionamento) – Maggiori spese per fitto di locali e relativi oneri accessori (L. 548.000.000). Oneri per la manutenzione, riparazione ed adattamento di locali e dei relativi impianti (L. 4.397.112.000).

MINISTERO DELLA SANITÀ – U.p.b. «Organizzazione, bilancio e personale» (Funzionamento) – Maggiori occorrenze per missioni all'interno, all'estero e per trasferimenti (L. 1.730.000.000).

MINISTERO PER I BENI E LE ATTIVITÀ CULTURALI – U.p.b. «Spettacolo e sport» (Funzionamento) – Maggiori oneri per la manutenzione, riparazione ed adattamento di locali e dei relativi impianti (L. 500.000.000).

Le ulteriori integrazioni, per complessive L. 3.699.988.000, si sono rese necessarie per far fronte alle maggiori spese da rimborsare per missioni sul territorio nazionale, all'estero e per trasferimenti (L. 1.570.000.000), per viaggi del Ministro e dei sottosegretari di Stato (L. 130.000.000), per spese di rappresentanza (L. 35.000.000), per il pagamento dei canoni di acqua, luce, gas, telefoni e energia elettrica (L. 385.000.000), per l'arredamento, la manutenzione, riparazione ed adattamento locali, nonché per la sicurezza delle miniere (L. 1.535.000.000) e per spese derivanti dall'atto costituito del centro internazionale d'ingegneria genetica e biotecnologica, nonché della convenzione sul controllo dei movimenti transfrontalieri (L. 44.988.000).

Tali assegnazioni hanno interessato i Ministeri della Giustizia (L. 1.160.000.000), degli Affari esteri (L. 44.988.000), dei Lavori pubblici (L. 65.000.000), dei Trasporti e della navigazione (L. 100.000.000), delle Politiche agricole e forestali (L. 450.000.000), dell'Industria, del commercio e dell'artigianato (L. 1.035.000.000), del Lavoro e della previdenza sociale (L. 385.000.000) e della Sanità (L. 460.000.000).

V Prelevamento (decreto del Ministro del Tesoro, del bilancio e della programmazione economica 19 luglio 2001)

MINISTERO DEL TESORO, DEL BILANCIO E DELLA PROGRAMMAZIONE ECONOMICA – U.p.b. «Amministrazione generale del personale e dei servizi» (Funzionamento) – Maggiori assegnazioni per missioni sul territorio nazionale, estero e per trasferimenti (L. 730.000.000). Spese per la manutenzione, riparazione ed adattamento dei locali e dei relativi impianti (L. 500.000.000) – U.p.b. «Tesoro» e «Ragioneria generale dello Stato» (Funzionamento) – Somme necessarie per la manutenzione, riparazione ed adattamento dei locali e dei relativi impianti (L. 2.500.000.000) – U.p.b. «Politiche di sviluppo e di coesione» (Funzionamento) – Maggiori occorrenze per il pagamento dei canoni d'acqua, luce, energia, gas e telefoni, nonché per la manutenzione, riparazione ed adattamento di locali e dei relativi impianti (L. 3.000.000.000).

MINISTERO DELLA PUBBLICA ISTRUZIONE – U.p.b. «Dipartimento servizi del territorio» (Uffici periferici) – Spese per compensi, indennità di missioni, rimborso spese di trasporto ai componenti le commissioni giudicatrice di vigilanza nei concorsi (L. 3.000.000.000) – U.p.b. «Servizi affari economico-finanziari» (Uffici centrali) – Somme necessarie per far fronte alla manutenzione, riparazione ed adattamento di locali e dei relativi impianti (L. 1.000.000.000),

MINISTERO DEI TRASPORTI E DELLA NAVIGAZIONE – U.p.b. «Capitanerie di porto» (Spese generali di funzionamento) – Maggiori oneri per canoni, utenze, manutenzione e riparazione di locali, approvvigionamento per esigenze di mantenimento del personale delle capitanerie di porto, nonché per missioni all'interno ed all'estero (L. 2.000.000.000).

MINISTERO DEL LAVORO E DELLA PREVIDENZA SOCIALE – U.p.b. «Affari generali e personale» (Funzionamento) – Spese connesse alla manutenzione, riparazione ed adattamento di locali, nonché missioni sul territorio nazionale, all'estero e per trasferimenti (L. 3.000.000.000).

Le rimanenti occorrenze, per complessive L. 1.549.012.000, si sono rese necessarie per far fronte alle maggiori spese dovute a missioni nel territorio nazionale, all'estero e per trasferimenti (L. 735.000.000), al fun-

zionamento di Consigli, Comitati e Commissioni (L. 150.000.000) a spese per viaggi del Ministro e dei sottosegretari di Stato all'estero (L. 86.012.000), per il pagamento dei canoni d'acqua, luce, gas, telefoni ed energia elettrica (L. 200.000.000), per arredamento, manutenzione e arredamento dei locali (L. 120.000.000), per fitto dei locali e oneri accessori (L. 151.000.000) e per oneri derivanti da accordi ed organismi internazionali (L. 107.000.000).

Le assegnazioni hanno interessato i Ministeri del Tesoro, del bilancio e della programmazione economica (L. 428.000.000), della Pubblica istruzione (L. 20.000.000), dei Trasporti e della navigazione (L. 66.012.000), delle Comunicazioni (L. 135.000.000), delle Politiche agricole (L. 600.000.000) e del Lavoro e della previdenza sociale (L. 300.000.000).

VI Prelevamento (decreto del Ministro del Tesoro, del bilancio e della programmazione economica 19 luglio 2001)

MINISTERO DEL TESORO, DEL BILANCIO E DELLA PROGRAMMAZIONE ECONOMICA – U.p.b. «Gabinetto e uffici di diretta collaborazione all'opera del Ministro» (Funzionamento) – Spese per le missioni sul territorio nazionale, all'estero e per trasferimenti (L. 700.000.000).

MINISTERO DELLE FINANZE – U.p.b. «Guardia di finanza» (Spese generali di funzionamento) – Maggiori spese per il fitto di locali ed oneri accessori (L. 4.000.000.000). Spese per canoni utenze, combustibili ed energia elettrica, per riviste, conferenze e cerimonie, tasse e contributi, viveri ed assegni di vitto, nonché per missioni all'interno e all'estero (L. 11.600.000.000)

MINISTERO DEGLI AFFARI ESTERI – U.p.b. «Cerimoniale diplomatico della Repubblica» (Funzionamento) – Maggiori spese di cerimoniale (L. 650.000.000) e per visite di Stato all'estero (L. 1.720.000.000)

Le rimanenti assegnazioni, per complessive L. 850.000.000 si sono rese necessarie per far fronte alle maggiori spese da rimborsare per missioni all'interno, all'estero e per trasferimenti (L. 100.000.000), per viaggi del Ministro e dei Sottosegretari di Stato (L. 150.000.000), e per manutenzione, riparazione ed adattamento dei locali e dei relativi impianti (L. 600.000.000).

Tali integrazioni hanno riguardato i Ministeri del Tesoro, del bilancio e della programmazione economica (L. 150.000.000), dell'Industria, del Commercio e dell'artigianato (L. 100.000.000) e del Lavoro e previdenza sociale (L. 600.000.000).

VII Prelevamento (decreto del Ministro del Tesoro, del bilancio e della programmazione economica 23 luglio 2001)

MINISTERO DELL'INTERNO – U.p.b. «Interventi» (Altri interventi enti locali) – Erogazioni straordinarie a favore dei comuni e delle province per eventi eccezionali e per provvidenze contingenti d'immediato intervento.

Queste assegnazioni sono state necessarie per far fronte ai danni provocati dagli eventi verificatesi durante lo svolgimento del vertice G8 di Genova.

VIII Prelevamento (decreto del Ministro del Tesoro, del bilancio e della programmazione economica 9 agosto 2001)

MINISTERO DELLA DIFESA – U.p.b. «Leva, reclutamento obbligatorio, militarizzazione, mobilitazione civile e corpi ausiliari» (Spese generali di funzionamento) – Maggiori oneri per stipendi, paghe ed altri assegni fissi al personale militare (L. 318.800.000) – U.p.b. «Telecomunicazioni, informatica e tecnologie avanzate» (Mezzi operativi e strumentali) – Spese per la manutenzione, la trasformazione, la conservazione e l'aggiornamento d'impianti e di apparati (L. 11.500.000.000) – U.p.b. «Lavori e demanio» (Spese generali di funzionamento) – Maggiori oneri per manutenzione, riparazione e piccole trasformazioni delle opere stradali (L. 5.061.000.000); (Ammodernamento e rinnovamento) Spese per la costruzione, il rinnovamento, l'ammodernamento ed il completamento delle infrastrutture militari. (L. 5.000.000.000) – U.p.b. «Sanità militare» (Spese generali di funzionamento) – Somma necessaria per la cura ed assistenza sanitaria diretta e indiretta e per consulenze ed onorari ai medici (L. 5.500.000.000) – U.p.b. «Bilancio e affari finanziari» (Accordi ed organismi internazionali) – Maggiori costi per il funzionamento dei servizi di cooperazione internazionale (L. 3.187.000.000). – U.p.b. «Arma dei carabinieri» (Spese generali di funzionamento) – Maggiori spese per stipendi, indennità di funzionamento e spese di trasporto per missioni all'estero al personale militare (L. 38.658.700.000); (Mezzi operativi e strumentali) Maggiori oneri per l'acquisto e manutenzione di mobili, immobili nonché pagamento di canoni (L. 9.067.500.000) – U.p.b. «Personale militare» (Spese generali di funzionamento) – Maggiori oneri per stipendi, assistenza e benessere e altre indennità al personale militare (L. 335.281.900.000); (Leva, formazione e addestramento). Maggiori oneri per l'addestramento del personale militare e del corpo delle infermerie volontarie, nonché di scuole, accademie e Centri addestramento reclute (L. 1.626.400.000) – U.p.b. «Commissariato e servizi generali» (spese generali di funzionamento) – Maggiori oneri per spese d'ufficio, telefoniche, per riviste, telegrafiche, di rappresentanza e di pubblicità (L. 209.800.000); (Mezzi opera-

tivi e strumentali). Maggiori spese per l'acquisto ed approvvigionamento di viveri per esigenza di vita ed addestramento, nonché per trasporto di materiale e spese generali d'ufficio (L. 43.204.500.000); (Accordi ed organismi internazionali) (L. 2.216.900.000). Somme necessarie per il funzionamento dei servizi di cooperazione internazionale anche con i paesi in via di sviluppo – U.p.b. «Esercito italiano» (Spese generali di funzionamento) – Spese per le telecomunicazioni, informatica e tecnologie avanzate (L. 3.000.000.000) (Mezzi operativi e strumentali) – Somme necessarie all'acquisto, approvvigionamento, manutenzione e riparazione di mezzi operativi e strumentali e di armi, munizioni materiale di armamento (L. 40.842.000.000) – U.p.b. «Marina militare» (Mezzi operativi e strumentali) – Occorrenze per far fronte alla manutenzione, la trasformazione e la riparazione di mezzi navali e relativi sistemi (L. 4.902.000.000) – U.p.b. «Aeronautica militare» (Spese generali di funzionamento) – Spese per le telecomunicazione, informatica e tecnologie avanzate (L. 405.000.000) – (Mezzi operativi e strumentali) – Maggiori oneri per l'esercizio, la manutenzione, la trasformazione e la riparazione degli aeromobili e relativi equipaggiamenti. (L. 25.403.500.000).

Queste assegnazioni sono state necessarie per far fronte alle maggiori occorrenze derivanti dagli accordi di cooperazione tra Italia e Albania nel settore della difesa, della permanenza di contingenti militari nei territori dell'ex Jugoslavia, in Etiopia ed Eritrea e della partecipazione italiana alla missione di pace nella città di Hebron ed in Kosovo.

IX Prelevamento (decreto del Ministro del Tesoro, del bilancio e della programmazione economica 2 ottobre 2001)

MINISTERO DEL TESORO, DEL BILANCIO E DELLA PROGRAMMAZIONE ECONOMICA – U.p.b. – «Amministrazione generale del personale dei servizi (Funzionamento) – Spese per missioni sul territorio nazionale, all'estero e per trasferimenti (L. 1.500.000.000) – U.p.b. «Famiglia e solidarietà sociale» (Funzionamento) – Spese per il pagamento di utenze varie e per la riparazione, manutenzione ed adattamento di locali (L. 1.400.000.000).

MINISTERO DELLE POLITICHE AGRICOLE E FORESTALI – U.p.b. «Ispettorato centrale repressione frodi» (Funzionamento) – Maggiori oneri per il fitto di locali e relativi oneri accessori (L. 1.083.000.000).

MINISTERO DEL LAVORO E DELLA PREVIDENZA SOCIALE – U.p.b. «Affari generali e personale» (Funzionamento) – Maggiori spese per manutenzione, riparazione ed adattamento di locali e dei relativi impianti (L. 1.200.000.000).

MINISTERO DELLA SANITÀ – U.p.b. «Prevenzione sanitaria» (Programma anti Aids) – Spese per l'attuazione di programmi e d'interventi mirati per la lotta e la prevenzione delle infezioni HIV e delle sindromi relative (L. 1.000.000.000) – U.p.b. «Organizzazione, bilancio e personale» (Funzionamento) Oneri per la manutenzione, riparazione ed adattamento di locali e dei relativi impianti (L. 1.000.000.000)

MINISTERO DELL'AMBIENTE – U.p.b. «Inquinamento atmosferico e rischi industriali» (Accordi ed organismi internazionali) – Contributo obbligatorio per la partecipazione dell'Italia al programma di sorveglianza continua in materia d'inquinamenti atmosferici in Europa (L. 1.620.000.000).

MINISTERO DELL'UNIVERSITÀ E DELLA RICERCA SCIENTIFICA E TECNOLOGICA – U.p.b.«Affari generali e sistema informativo» (Funzionamento) – Maggiori oneri per il funzionamento degli organi collegiali del ministero (L. 2.000.000.000).

Le rimanenti assegnazioni per lire 2.748.500.000 sono state necessarie per far fronte alle maggiori spese per missioni nel territorio nazionale, all'estero e per trasferimenti (L. 875.000.000), per i pagamenti dei canoni acqua, luce, gas e telefoni, nonché per la pulizia ed il condizionamento d'aria dei locali (1.565.000.000) e per indennità e spese di viaggio, nonché di rappresentanza per la partecipazione delle delegazioni italiane al Consiglio d'Europa (L. 308.500.000)

Tali integrazioni hanno interessato i Ministeri del Tesoro, del bilancio e della programmazione economica (L. 150.000.000), dei Trasporti e della navigazione (L. 70.000.000), delle Comunicazioni (L. 440.000.000), dell'Industria, del commercio e dell'artigianato (L. 350.000.000), del Lavoro e della previdenza sociale (L. 125.000.000), della Sanità (L. 1.568.500.000) e dell'Ambiente (L. 45.000.000).

X Prelevamento (decreto del Ministro del Tesoro, del bilancio e della programmazione economica 2 ottobre 2001)

L'assegnazione ha riguardato l'U.p.b. «Protezione civile» (Fondo per la protezione civile) del Ministero del Tesoro, del bilancio e della programmazione economica per L. 5.000.000.000 ed è stata necessaria per far fronte alle maggiori spese riguardanti gli eventi sismici, alluvionali, i nubifragi ed altre calamità per la difesa del suolo, le opere civili pubbliche e private e le foreste.

XI Prelevamento (decreto del Ministro del Tesoro, del bilancio e della programmazione economica 30 ottobre 2001)

MINISTERO DELLA GIUSTIZIA – U.p.b. «Amministrazione penitenziaria» (Funzionamento) – Maggiori spese per missioni sul territorio nazionale, all'estero e per trasferimenti (L. 6.000.000.000).

MINISTERO DELL'INDUSTRIA, DEL COMMERCIO E DELL'ARTIGIANATO – U.p.b. «Gabinetto e uffici di diretta collaborazione all'opera del Ministro» (Funzionamento) – Maggiori occorrenze per la manutenzione, riparazione ed adattamento di locali, nonché per il pagamento di utenze varie (L. 550.000.000).

MINISTERO DELLA SANITÀ – U.p.b. «Organizzazione, bilancio e personale» (Nuclei antisofisticazioni e Sanità) – Somme necessarie per spese di ufficio per gli organi periferici e per i nuclei antisofisticazioni e sanità (L. 1.000.000.000)

Le rimanenti assegnazioni per lire 1.760.683.000 sono state necessarie per far fronte alle maggiori spese per missioni all'estero, nel territorio nazionale e per trasferimenti (L. 420.000.000), per spese per i viaggi del Ministro e dei sottosegretari di Stato (L. 80.000.000), per fitto di locali ed oneri accessori (L. 11.243.000), per spese di rappresentanza (L. 85.000.000), per manutenzioni, riparazioni e adattamento locali (L. 200.000.000), per il pagamento di canoni acqua, luce, gas e telefoni (L. 300.000.000), per il funzionamento del consiglio nazionale della Pubblica Istruzione (L. 150.000.000), per la preparazione di programmi, organizzazione seminari e convegni per la gioventù (L. 484.440.000) e per l'attività di vigilanza sugli istituti di ricovero e cura (L. 30.000.000).

Tali integrazioni hanno interessato i Ministeri del Tesoro, del bilancio e della programmazione economica (L. 230.000.000), della Giustizia (L. 150.000.000), degli Affari esteri (L. 484.440.000), della Pubblica istruzione (L. 190.000.000), dei Trasporti e della navigazione (L. 11.243.000), dell'Industria, del commercio e dell'artigianato (L. 225.000.000), del Lavoro e della previdenza sociale (L. 350.000.000), e della Sanità (L. 120.000.000).

XII Prelevamento (decreto del Ministro del Tesoro, del bilancio e della programmazione economica 30 ottobre 2001)

MINISTERO DEL TESORO, DEL BILANCIO E DELLA PROGRAMMAZIONE ECONOMICA – U.p.b. – «Tesoro» (Funzionamento) – Maggiori occorrenze per il pagamento di canoni acqua, energia elettrica, luce, gas e telefoni (L. 1.500.000.000) – U.p.b. «Ragioneria generale dello Stato» (Funziona-

mento) – Oneri per missioni sul territorio nazionale, all'estero e per trasferimenti (L. 1.200.000.000)

MINISTERO DEGLI AFFARI ESTERI – U.p.b. «Segreteria generale» (Funzionamento) – Spese per il potenziamento, il funzionamento e la conduzione tecnica del Centro situazioni di crisi (L. 2.000.000.000) – U.p.b. «Direzione per gli affari amministrativi, di bilancio e il patrimonio» (Uffici all'estero) – Oneri per il funzionamento degli uffici all'estero, delle sedi diplomatiche e consolari, nonché del fitto di locali ed oneri accessori (L. 5.000.000.000) – U.p.b. «Direzione generale per i paesi delle Americhe» (Contributi ad Enti ed altri organismi) – Contributo speciale a favore dell'Istituto Italo – Latino – Americano (L. 1.000.000.000).

MINISTERO DEL LAVORO E DELLA PREVIDENZA SOCIALE – U.p.b. «Affari generali e personale» (Funzionamento) – Spese per missioni all'interno, all'estero e per trasferimenti (L. 2.000.000.000), nonché per il pagamento di canoni e utenze varie (L. 1.000.000.000).

MINISTERO DELL'AMBIENTE – U.p.b. «Protezione internazionale dell'ambiente» (Accordi ed organismi internazionali) – Maggiori spese per attività di cooperazione con gli organismi internazionali (L. 800.000.000) e contributo al piano di azione per la tutela del mare Mediterraneo dall'inquinamento (L. 1.600.000.000)

Le rimanenti assegnazioni per complessive L. 2.530.395.000, sono state necessarie per far fronte alle maggiori spese per missioni all'estero, nel territorio nazionale e per trasferimenti (L. 408.000.000), per spese per i viaggi dei Ministri e dei sottosegretari di Stato (L. 150.000.000), per fitto di locali ed oneri accessori (L. 741.000.000), per spese di rappresentanza (L. 20.000.000), per manutenzioni, riparazioni e adattamento locali (L. 555.095.000), per le missioni di sicurezza (L. 300.000.000) per l'invio di delegati alle riunioni dell'ONU (L. 300.000.000) e per l'acquisto conservazione, distribuzione e smaltimento dei vaccini (L. 56.300.000).

Tali integrazioni hanno interessato i Ministeri del Tesoro, del bilancio e della programmazione economica (L. 335.095.000), degli Affari esteri (L. 620.000.000), dei Lavori pubblici (L. 20.000.000), dell'Industria, del commercio e dell'artigianato (L. 558.000.000), del Lavoro e della previdenza sociale (L. 841.000.000), della Sanità (L. 56.300.000) e dell'Università e della ricerca scientifica e tecnologica (L. 100.000.000).

XIII Prelevamento (decreto del Ministro del Tesoro, del bilancio e della programmazione economica 30 ottobre 2001)

MINISTERO DELLE FINANZE – U.p.b. «Guardia di finanza» (Spese generali di funzionamento) – Maggiori occorrenze per far fronte alle missioni al-

l'interno, all'estero e per trasferimenti del personale militare (L. 8.098.275) – (Mezzi operativi e strumentali) – Maggiori spese per il servizio aereo e navale (L. 965.116.000).

MINISTERO DELL'INTERNO – U.p.b. «Pubblica sicurezza» (Spese generali di funzionamento) – Integrazione connessa a indennità e spese di trasporto per missioni nel territorio nazionale, all'estero e per trasferimenti d'ufficio (L. 7.265.942.000) – (Mezzi operativi e strumentali) – Spese per noleggio, manutenzione, gestione e riparazione degli automezzi (L. 606.000.000).

MINISTERO DELLA DIFESA – U.p.b. «Arma dei carabinieri» (Spese generali di funzionamento) – Maggiori oneri per stipendi, paghe ed altri assegni fissi al personale militare, nonché per vestiario, equipaggiamento e combustibile (L. 801.994.000). (Mezzi operativi e strumentali). Maggiori oneri per la manutenzione, riparazione e conservazione di armi, munizioni, mezzi di trasporto, da traino e da combattimento di aeromobili e natanti (L. 219.673.000).

Queste assegnazioni si sono rese necessarie per far fronte alle occorrenze derivanti dagli accordi di cooperazione fra Italia, Macedonia e Albania nel settore della difesa, della permanenza di contingenti militari nei territori della ex Jugoslavia e della partecipazione italiana alla missione di pace nelle città di Hebron ed in Kosovo.

XIV Prelevamento (decreto del Ministro del Tesoro, del bilancio e della programmazione economica 16 novembre 2001)

MINISTERO DEL TESORO, DEL BILANCIO E DELLA PROGRAMMAZIONE ECONOMICA – U.p.b. «Amministrazione generale del personale e dei servizi» (Funzionamento) – Maggiori oneri per manutenzione, riparazione ed adattamento dei locali e dei relativi impianti (L. 6.000.000.000).

MINISTERO DEGLI AFFARI ESTERI – U.p.b. «Cerimoniale diplomatico della Repubblica» (Funzionamento) – Maggiori oneri per cerimoniale e visite di Stato all'estero (L. 800.000.000) – U.p.b. «Direzione generale per gli affari amministrativi di bilancio e il patrimonio (Uffici centrali)» – Spese per manutenzione, riparazione ed adattamento di locali e dei relativi impianti (L. 2.000.000.000) – (Uffici all'estero) spese per l'organizzazione e la partecipazione a convegni, congressi e conferenze (L. 1.100.000.000).

MINISTERO DELLA PUBBLICA ISTRUZIONE – U.p.b. «Dipartimento servizi nel territorio» (Uffici periferici) – Maggiori occorrenze per far fronte a

compensi, indennità di missioni e rimborso spese di trasporto ai componenti le commissioni giudicatrici e di vigilanza nei concorsi (L. 2.500.000.000).

MINISTERO DELL'INTERNO – U.p.b. «Pubblica sicurezza» (Spese generali di funzionamento) – Somme dovute per compensi per lavoro straordinario, indennità ed altre competenze agli appartenenti alle forze di Polizia e relativi oneri sociali (L. 40.000.000.000).

MINISTERO DELL'INDUSTRIA, DEL COMMERCIO E DELL'ARTIGIANATO – U.p.b. «Sviluppo produttivo e competitività» (Funzionamento) – Maggiori oneri per fitto locali e relativi oneri accessori (L. 1.973.753.000) – U.p.b. «Coordinamento degli incentivi alle imprese» (Funzionamento) – Maggiori occorrenze per fitto di locali e oneri accessori (L. 2.665.000.000).

MINISTERO PER I BENI E LE ATTIVITÀ CULTURALI – U.p.b. «Direzione generale per gli archivi» (Funzionamento) – Maggiori spese per fitto di locali e relativi oneri accessori (L. 4.000.000.000).

Le rimanenti assegnazioni per complessive (L. 3.133.500.000) , si sono rese necessarie per far fronte alle maggiori spese da rimborsare per missioni all'estero, nel territorio nazionale e per trasferimenti (L. 104.000.000), per il funzionamento di consigli, comitati e commissioni (L. 730.000.000), per spese di rappresentanza (L. 15.000.000), per fitto di locali (L. 410.000.000), per spese di funzionamento del Comitato nazionale per la valutazione del sistema universitario (L. 250.000.000), per manutenzione, riparazione e adattamento di locali (L. 1.533.500.000) e per spese per i viaggi del Ministro e dei sottosegretari di Stato (L. 91.000.000).

Tali integrazioni hanno riguardato i Ministeri della Giustizia (L. 1.250.000.000), della Pubblica Istruzione (L. 515.000.000), dell'Industria, del Commercio e dell'Artigianato (L. 260.000.000), del Commercio con l'estero (L. 33.500.000), della Salute (L. 152.000.000), per i Beni e le attività culturali (L. 33.000.000), dell'Ambiente (L. 600.000.000) e dell'Università e della ricerca scientifica e tecnologica (L. 290.000.000).

XV Prelevamento (decreto del Ministro del Tesoro, del bilancio e della programmazione economica 16 novembre 2001)

L'assegnazione ha riguardato l'U.p.b. «Prevenzione sanitaria» (Distribuzione e distruzione dei vaccini) del Ministero della Salute per L. 101.000.000.000 ed è stata necessaria per far fronte alle maggiori spese riguardanti l'acquisto, conservazione, distribuzione, smaltimento e distruzione di materiale profilattico, medicinali e vaccini per attività di profi-

lassi internazionale, nonché per la distruzione dei rifiuti speciali ospedalieri connessi alle attività di profilassi delle malattie infettive.

XVI Prelevamento (decreto del Ministro del Tesoro, del bilancio e della programmazione economica 20 novembre 2001)

MINISTERO DELL'INTERNO – U.p.b. «Protezione civile e servizi antincendi» (Mezzi operativi e strumentali) – (L. 6.000.000.000). Maggiori spese per la manutenzione, riparazione, noleggio degli automezzi ordinari e di soccorso, dei natanti, degli aeromobili e degli impianti di distribuzione carburante, nonché dei servizi antincendi e di protezione civile. U.p.b. – «Servizi civili» – (Immigrati, profughi e rifugiati) – Maggiori costi per l'individuazione, l'attivazione, l'acquisizione e la gestione dei centri di permanenza e quelli di accoglienza per stranieri irregolari (L. 30.000.000.000).

Le rimanenti occorrenze per complessive lire 300.000.000 si sono rese necessarie a fronte di maggiori spese da rimborsare per missioni nel territorio nazionale e all'estero (L. 100.000.000) e per il funzionamento delle commissioni preposte all'esame delle richieste di riconoscimento dello status di rifugiato (L. 200.000.000) ed hanno interessato il Ministero dell'Interno.

XVII Prelevamento (decreto del Ministro del Tesoro, del bilancio e della programmazione economica 13 dicembre 2001)

MINISTERO DEL TESORO, DEL BILANCIO E DELLA PROGRAMMAZIONE ECONOMICA – U.p.b. «Famiglia e solidarietà sociale» (Funzionamento) – Maggiori spese per la manutenzione, riparazione e adattamento di locali e dei relativi impianti (L. 3.500.000.000)

MINISTERO DELLA GIUSTIZIA – U.p.b. «Amministrazione penitenziaria» (Funzionamento) – Spese per indennità e rimborso spese di trasporto per missioni nel territorio nazionale, all'estero e per trasferimenti (L. 1.000.000.000).

MINISTERO DEGLI AFFARI ESTERI – U.p.b. «Segreteria generale» (Funzionamento) – Maggiori costi per il potenziamento, il funzionamento e la conduzione tecnica del Centro situazioni di crisi (1.000.000.000) – U.p.b. «Direzione generale per i Paesi delle americhe» (Contributi ad Enti ed altri organismi) – Maggiori spese per il contributo speciale a favore dell'Istituto Italo-Latino-Americano (L. 500.000.000).

MINISTERO DELLA PUBBLICA ISTRUZIONE – U.p.b. «Dipartimento servizi nel territorio» (Uffici periferici) – Spese per compensi, indennità di missioni, rimborso spese di trasporto ai componenti le commissioni giudicatrici nei concorsi (L. 9.000.000.000).

MINISTERO DEI LAVORI PUBBLICI – U.p.b. «Opere marittime (Manutenzione opere marittime) – Oneri per la manutenzione, riparazione ed illuminazione dei porti e delle opere marittime (L. 1.500.000.000)

MINISTERO DEI TRASPORTI E DELLA NAVIGAZIONE – U.p.b. «Gabinetto e uffici di diretta collaborazione all'opera del Ministro» (Funzionamento). Spese per canoni d'acqua, ecc. (L. 1.400.000.000) – U.p.b. «Navigazione marittima ed interna» (Funzionamento). Spese per canoni d'acqua, ecc. (L. 578.745.000) – U.p.b. «Affari generali e del personale (Funzionamento) – Spese per canoni d'acqua, ecc. (L. 2.000.000.000) – U.p.b. «Sistemi informativi e statistica (Funzionamento). Spese per canoni d'acqua, (L. 1.086.745.000) – Maggiori occorrenze per far fronte al pagamento dei canoni d'acqua, luce, energia elettrica, gas e telefoni e per l'aria condizionata dei locali.

Le rimanenti integrazioni, per complessive lire 2.315.785.000 si sono rese necessarie per far fronte a maggiori oneri da rimborsare per missioni sul territorio nazionale, all'estero e per trasferimenti (L. 598.285.000), per spese di rappresentanza (L. 115.000.000), per la manutenzione, riparazione e adattamento di locali e dei relativi impianti (L. 465.000.000), per il pagamento di canoni d'acqua, luce, energia elettrica, gas e telefoni (L. 622.500.000), per acquisto ed approvvigionamento di viveri per esigenze di vita e di mantenimento del personale delle capitanerie di porto (L. 200.000.000), per i viaggi dei Ministri e dei sottosegretari di Stato (L. 70.000.000), per il funzionamento di Consigli, Comitati e Commissioni, nonché per il Comitato di esperti per la politica della ricerca (L. 245.000.000).

Le integrazioni hanno riguardato i Ministeri del Tesoro, del bilancio e della programmazione economica (L. 165.000.000) della Pubblica Istruzione (L. 15.000.000), dell'Interno (L. 100.000.000), dei Trasporti e della navigazione (L. 1.080.785.000), delle Comunicazioni (L. 65.000.000), delle Politiche agricole e forestali (L. 250.000.000), del Lavoro e della Previdenza sociale (L. 350.000.000), per i Beni e le attività culturali (L. 180.000.000) e dell'Università e della ricerca scientifica e tecnologica (L. 110.000.000).

XVIII Prelevamento (decreto del Ministro del Tesoro, del bilancio e della programmazione economica 31 dicembre 2001)

MINISTERO DEL TESORO, DEL BILANCIO E DELLA PROGRAMMAZIONE ECONOMICA – U.p.b. «Amministrazione generale del personale dei servizi» (Funzionamento) – Maggiori oneri per manutenzione, riparazione ed adattamento dei locali e dei relativi impianti (L. 4.500.000.000) – U.p.b. «Gestione transitoria delle spese già attribuite alla Presidenza del Consiglio dei Ministri. Servizio per la gestione delle spese residuali» (Commissariati di governo) – Maggiori oneri per fitto di locali ed oneri accessori (L. 1.165.284.000).

MINISTERO DELLA PUBBLICA ISTRUZIONE – U.p.b. «Servizio affari economico-finanziari» (Uffici centrali) – Maggiori occorrenze per spese di manutenzione, riparazione ed adattamento di locali e dei relativi impianti (L. 1.000.000.000).

Le rimanenti assegnazioni per complessive (L. 1.360.600.000), si sono rese necessarie per far fronte alle maggiori necessità per indennità di missioni e spese di trasporto all'interno, all'estero e per trasferimenti (L. 184.200.000), per spese di rappresentanza (L. 40.000.000), per la manutenzione, riparazione ed adattamento dei locali (L. 635.000.000), per fitto di locali ed oneri accessori (L. 400.000.000), per le spese per i viaggi del Ministro e dei sottosegretari di Stato (L. 30.000.000), per il pagamento dei canoni acqua, luce e energia (L. 65.400.000) e per quota a carico dell'Italia della spesa riguardante la delegazione Italo-Svizzera per il Sempione (L. 6.000.000).

Tali integrazioni hanno riguardato i Ministeri dei Trasporti e della navigazione (L. 750.200.000), delle Politiche agricole (L. 390.000.000), del Lavoro e della previdenza sociale (L. 100.400.000) e del Commercio con l'estero (L. 120.000.000).

XIX Prelevamento (decreto del Ministro del Tesoro, del bilancio e della programmazione economica 21 dicembre 2001)

L'integrazione ha riguardato l'U.P.B. «Direzione generale per i beni librari e gli istituti culturali» (Funzionamento) del Ministero per i Beni e le attività culturali per L. 1.000.000.000 e si è resa necessaria per far fronte alle maggiori spese per il funzionamento, adeguamento e gestione del servizio bibliotecario nazionale informatico.

XX Prelevamento (decreto del Ministro del Tesoro, del bilancio e della programmazione economica 31 dicembre 2001)

Le assegnazioni, per complessive lire 50.000.000.000, si sono rese necessarie per far fronte alle maggiori spese da rimborsare per indennità ed altre competenze, nonché lavoro straordinario al personale appartenente alle forze di polizia ed altri corpi armati ed hanno interessato il Ministero dell'Interno.

Tenuto conto degli utilizzi sopra citati residuano lire 78.481.470.994 per la competenza e lire 550.539.355.000 per la cassa che costituiscono economie di spese.