

N. 3201
TAB. 13
ANNESSE 3

CAMERA DEI DEPUTATI

DISEGNO DI LEGGE

PRESENTATO DAL MINISTRO DELL'ECONOMIA E DELLE FINANZE
(TREMONTI)

Bilancio di previsione dello Stato per l'anno finanziario 2003
e bilancio pluriennale per il triennio 2003-2005

Presentato il 30 settembre 2002

TABELLA n. 13

**Stato di previsione del Ministero delle politiche agricole e forestali
per l'anno finanziario 2003**

ANNESSE N. 3

CONTO CONSUNTIVO

ENTE NAZIONALE RISI

ESERCIZIO FINANZIARIO 2001

PAGINA BIANCA

TABELLA N. 13

**Stato di previsione del Ministero delle politiche agricole e forestali
per l'anno finanziario 2003**

ANNESSO N. 3

CONTO CONSUNTIVO

ENTE NAZIONALE RISI

ESERCIZIO FINANZIARIO 2001

PAGINA BIANCA

ENTE NAZIONALE RISI

BILANCIO AL 31 DICEMBRE 2001


STATO PATRIMONIALE ATTIVO	Esercizio 2001	Esercizio 2000
B) IMMOBILIZZAZIONI		
I - Immobilizzazioni immateriali		
3) diritti di brevetto e util. opere ing.	114.803.280	170.650.778
Totale	114.803.280	170.650.778
II - Immobilizzazioni materiali		
1) terreni e fabbricati	3.173.178.943	3.382.480.627
2) impianti e macchinario	1.307.927.434	1.670.113.168
3) attrezzature industriali e commerciali	402.159.289	528.415.458
4) altri beni	497.210.358	600.161.918
5) immobilizzazioni in corso e acconti	735.409.599	57.707.520
Totale	6.115.886.123	6.238.878.691
III - Immobilizzazioni finanziarie		
2) crediti		
d) verso altri		
2) esigibili oltre l'esercizio successivo	341.149.956	340.584.169
Totale	341.149.956	340.584.169
TOTALE IMMOBILIZZAZIONI	6.571.839.359	6.750.113.638
C) ATTIVO CIRCOLANTE		
II - Crediti		
1) verso clienti		
a) esigibili entro l'esercizio successivo	701.927.851	701.287.844
5) verso altri		
a) esigibili entro l'esercizio successivo	1.686.244.967	1.478.460.378
b) esigibili oltre l'esercizio successivo	1.773.314.570	1.793.088.247
Totale	4.161.487.388	3.972.836.469
III - Attiv. finan. che non cost. immobilizz.		
5) altri titoli	641.044.206	619.840.822
Totale	641.044.206	619.840.822
VI - Disponibilità liquide		
1) depositi bancari e postali	18.453.852.428	17.890.532.377
3) denaro e valori in cassa	8.716.534	22.664.414
Totale	18.462.568.962	17.913.196.791
TOTALE ATTIVO CIRCOLANTE	23.265.100.556	22.505.874.082
D) RATEI E RISCONTI		
1) ratei e risconti	108.087.432	168.826.682
TOTALE RATEI E RISCONTI	108.087.432	168.826.682
TOTALE ATTIVO	29.945.027.347	29.424.814.402

IL PRESIDENTE DEL COLLEGIO
DEI REVISORI DEI CONTI
(Dr. C. Di Domenico Antonio)



IL COMMISSARIO

(Dr. Piero Eusebio Garrone)



ENTE NAZIONALE RISI

BILANCIO AL 31 DICEMBRE 2001


STATO PATRIMONIALE PASSIVO	Esercizio 2001	Esercizio 2000
A) PATRIMONIO NETTO		
I - Capitale sociale	4.825.184.158	4.825.184.158
VI - Riserve statutarie	9.306.780.979	9.321.512.665
IX - Utile (perdita) dell' esercizio	(200.919.404)	(14.731.686)
TOTALE PATRIMONIO NETTO	13.931.045.733	14.131.965.137
B) FONDI PER RISCHI E ONERI		
1) fondo per tr. di quiesc. e obbl. sim.	0	205.904.888
2) fondo imposte	100.000.000	100.000.000
3) altri	4.859.608.980	4.879.862.644
TOTALE FONDI PER RISCHI E ONERI	4.959.608.980	5.185.767.532
C) TRATTAMENTO DI FINE RAPPORTO	4.981.723.167	4.166.889.534
TOTALE TRATT. DI FINE RAPPORTO	4.981.723.167	4.166.889.534
D) DEBITI		
3) debiti verso banche		
a) esigibili entro l'esercizio successivo	1.277.570	1.649.900
6) debiti verso fornitori		
a) esigibili entro l'esercizio successivo	305.729.649	553.796.257
11) debiti tributari		
a) esigibili entro l'esercizio successivo	218.069.647	204.589.000
12) debiti verso istituti previdenziali		
a) esigibili entro l'esercizio successivo	300.654.000	224.390.000
b) esigibili oltre l'esercizio successivo	24.575.655	23.604.730
13) altri debiti		
a) esigibili entro l'esercizio successivo	1.649.850.166	1.281.120.729
b) esigibili oltre l'esercizio successivo	47.989.913	52.239.913
TOTALE DEBITI	2.548.146.600	2.341.390.529
E) RATEI E RISCONTI		
1) ratei e risconti	3.524.502.867	3.598.801.670
TOTALE RATEI E RISCONTI	3.524.502.867	3.598.801.670
TOTALE PASSIVO E NETTO	29.945.027.347	29.424.814.402

IL PRESIDENTE DEL COLLEGIO
DEI REVISORI DEI CONTI
(Dr. C. Di Domenicoantonio)



IL COMMISSARIO

(Dr. Piero Eusebio Garrone)



ENTE NAZIONALE RISI

BILANCIO AL 31 DICEMBRE 2001


CONTI D'ORDINE	Esercizio 2001		Esercizio 2000	
Crediti per titoli a garanzia	648.650.450		648.650.450	
Gestione ammassi obbligatori	86.195.918.218		79.056.860.272	
Crediti per fidejussioni prestate	594.721.062		594.721.062	
Fidejussioni di terzi	221.559.382		161.316.800	
Titoli a garanzia presso terzi		648.650.450		648.650.450
Gestione stralcio ammassi obbligatori		86.195.918.218		79.056.860.272
Fidejussioni presso terzi		594.721.062		594.721.062
Terzi creditori per fidejussioni		221.559.382		161.316.800
TOTALE CONTI D'ORDINE A PAREGGIO	87.660.849.112	87.660.849.112	80.461.548.584	80.461.548.584

IL PRESIDENTE DEL COLLEGIO
DEI REVISORI DEI CONTI
(Dr. C. Di Domenico)



IL COMMISSARIO

(Dr. Piero Eusebio Garrone)



ENTE NAZIONALE RISI

BILANCIO AL 31 DICEMBRE 2001

CONTO ECONOMICO	Esercizio 2001	Esercizio 2000
A) VALORE DELLA PRODUZIONE		
1) ricavi delle vendite e delle prestazioni	11.008.795.474	10.826.734.374
5) altri ricavi e proventi		
a) vari	702.877.048	612.174.565
b) contributi in conto esercizio	0	900.000.000
TOTALE VALORE DELLA PRODUZIONE	11.711.672.522	12.338.908.939
B) COSTI DELLA PRODUZIONE		
6) costi per materie e merci	(9.054.013)	(18.353.235)
7) costi per servizi	(2.714.748.742)	(4.634.359.235)
8) costi per godimento di beni di terzi	(422.463.247)	(410.718.682)
9) costi per il personale		
a) salari e stipendi	(5.184.018.202)	(4.877.439.051)
b) oneri sociali	(1.914.293.935)	(1.779.371.724)
c) trattamento di fine rapporto	(905.310.458)	(430.016.473)
e) altri costi	(852.756.203)	(919.911.941)
10) ammortamenti e svalutazioni		
a) ammort. immobilizzazioni immateriali	(55.847.498)	(64.789.128)
b) ammort. immobilizzazioni materiali	(906.514.541)	(887.264.392)
12) accantonamenti per rischi	(119.654.578)	(530.067.843)
14) oneri diversi di gestione	(746.889.456)	(1.050.064.731)
TOTALE COSTI DELLA PRODUZIONE	(13.831.550.873)	(15.602.356.435)
TOT. MARGINE OPERATIVO LORDO	(2.119.878.351)	(3.263.447.496)
C) PROVENTI E ONERI FINANZIARI		
16) altri proventi finanziari		
a) da crediti iscritti nelle immobilizzazioni		
3) da altri	10.640.991	11.638.248
c) da titoli iscritti nell'attivo circolante	239.067.681	167.172.517
d) proventi diversi dai precedenti		
3) da altri	79.611.330	89.258.797
17) interessi ed altri oneri finanziari		
c) da altri	(410.645)	(295.000)
TOTALE PROVENTI E ONERI FINANZIARI	328.909.357	267.774.562
E) PROVENTI E ONERI STRAORDINARI		
20) proventi		
a) plusvalenze	1.854.568.215	3.371.392.105
b) proventi diversi	267.873.823	71.238.329
21) oneri		
a) minusvalenze	(654.162)	(322.688)
b) oneri diversi	(199.208.286)	(64.709.498)
TOTALE DELLE PARTITE STRAORDINARIE	1.922.579.590	3.377.598.248
RISULTATO PRIMA DELLE IMPOSTE	131.610.596	381.925.314
22) imposte sul reddito dell'esercizio	(332.530.000)	(396.657.000)
23) risultato dell'esercizio	(200.919.404)	(14.731.686)
26) utile (perdita) dell'esercizio	(200.919.404)	(14.731.686)

IL PRESIDENTE DEL COLLEGIO
DEI REVISORI DEI CONTI
(Dr. C. Di Domenicoantonio)



IL COMMISSARIO

(Dr. Piero Eusebio Garrone)



RENDICONTO INTERVENTO

STATO PATRIMONIALE ATTIVO	Esercizio 2001	Esercizio 2000
C) ATTIVO CIRCOLANTE		
II - Crediti		
1) verso clienti		
a) esigibili entro l'esercizio successivo	260.738.635	12.179.350
b) esigibili oltre l'esercizio successivo	4.734.999	4.734.999
5) verso altri		
a) esigibili entro l'esercizio successivo	7.152.639.719	6.282.463.824
b) esigibili oltre l'esercizio successivo	23.065.020.784	19.908.780.853
Totale	30.483.134.137	26.208.159.026
VI - Disponibilità liquide		
1) depositi bancari e postali	654.302.297	645.794.004
Totale	654.302.297	645.794.004
TOTALE ATTIVO CIRCOLANTE	31.137.436.434	26.853.953.030
D) RATEI E RISCONTI		
1) ratei e risconti	9.924.589	9.996.447
TOTALE RATEI E RISCONTI	9.924.589	9.996.447
TOTALE ATTIVO	31.147.361.023	26.863.949.477

STATO PATRIMONIALE PASSIVO	Esercizio 2001	Esercizio 2000
A) PATRIMONIO NETTO		
VIII - Utili (perdite) portati a nuovo	(123.641.163.273)	(84.067.512.370)
IX - Utile (perdita) dell'esercizio	44.925.490.055	(39.573.650.903)
TOTALE PATRIMONIO NETTO	(78.715.673.218)	(123.641.163.273)
D) DEBITI		
3) debiti verso banche		
b) esigibili oltre l'esercizio successivo	105.212.777.598	145.163.741.315
6) debiti verso fornitori		
a) esigibili entro l'esercizio successivo	2.918.632.800	3.750.207.847
b) esigibili oltre l'esercizio successivo	416.445.644	416.445.644
13) altri debiti		
a) esigibili entro l'esercizio successivo	1.315.178.199	1.174.717.944
TOTALE DEBITI	109.863.034.241	150.505.112.750
TOTALE PASSIVO E NETTO	31.147.361.023	26.863.949.477

IL PRESIDENTE DEL COLLEGIO
DEI REVISORI DEI CONTI
(Dr. C. Di Domenico Antonio)



IL COMMISSARIO

(Dr. Piero Eusebio Gawronski)



RENDICONTO INTERVENTO

CONTO ECONOMICO	Esercizio 2001		Esercizio 2000	
A) VALORE DELLA PRODUZIONE				
1) ricavi delle vendite e delle prestazioni	50.994.062.171		11.519.058.840	
5) altri ricavi e proventi				
a) in conto esercizio	33.717.160.410		98.182.216.115	
TOTALE VALORE DELLA PRODUZIONE		84.711.222.581		109.701.274.955
B) COSTI DELLA PRODUZIONE				
6) costi per materie e merci	(14.507.940.055)		(120.349.726.521)	
7) costi per servizi	(19.756.439.027)		(22.944.707.773)	
TOTALE COSTI DELLA PRODUZIONE		(34.264.379.082)		(143.294.434.294)
TOT. MARGINE OPERATIVO LORDO		50.446.843.499		(33.593.159.339)
C) PROVENTI E ONERI FINANZIARI				
16) altri proventi finanziari				
d) proventi diversi dai precedenti				
3) da altri	12.022.596		12.147.945	
17) interessi ed altri oneri finanziari				
c) da altri	(5.604.604.268)		(5.992.717.541)	
TOTALE PROVENTI E ONERI FINANZIARI		(5.592.581.672)		(5.980.569.596)
E) PROVENTI E ONERI STRAORDINARI				
20) proventi				
b) proventi diversi	71.228.228		78.032	
TOTALE DELLE PARTITE STRAORD.		71.228.228		78.032
RISULTATO PRIMA DELLE IMPOSTE		44.925.490.055		(39.573.650.903)
22) imposte sul reddito dell'esercizio	0		0	
23) risultato dell'esercizio		44.925.490.055		(39.573.650.903)
26) utile (perdita) dell'esercizio		44.925.490.055		(39.573.650.903)

CONTI D'ORDINE	Esercizio 2001		Esercizio 2000	
Fidejussioni a garanzia	3.550.000.000		3.900.000.000	
Depositari per fidejussioni a garanzia		3.550.000.000		3.900.000.000
TOTALE CONTI D'ORDINE A PAREGGIO	3.550.000.000	3.550.000.000	3.900.000.000	3.900.000.000

IL PRESIDENTE DEL COLLEGIO
DEI REVISORI DEI CONTI
(Dr. C. Di Domenicoantonio)



IL COMMISSARIO

(Dr. Piero Eusebio Garzanti)

