

N. 3201  
TAB. 13  
ANNESSO 16

# CAMERA DEI DEPUTATI

## DISEGNO DI LEGGE

PRESENTATO DAL MINISTRO DELL'ECONOMIA E DELLE FINANZE  
(TREMONTI)

Bilancio di previsione dello Stato per l'anno finanziario 2003  
e bilancio pluriennale per il triennio 2003-2005

*Presentato il 30 settembre 2002*

## TABELLA n. 13

**Stato di previsione del Ministero delle politiche agricole e forestali  
per l'anno finanziario 2003**

**ANNESSO N. 16**

CONTO CONSUNTIVO

**ISTITUTO SPERIMENTALE PER L'ENOLOGIA – ASTI**

ESERCIZIO FINANZIARIO 2001

PAGINA BIANCA

**TABELLA N. 13**

**Stato di previsione del Ministero delle politiche agricole e forestali  
per l'anno finanziario 2003**

---

**ANNESSO N. 16**

---

**CONTO CONSUNTIVO**

**ISTITUTO SPERIMENTALE PER L'ENOLOGIA – ASTI**

**ESERCIZIO FINANZIARIO 2001**

**RENDICONTO FINANZIARIO DELL'ESERCIZIO 2001 PARTE I  
ENTRATE**

CAPITOLO		GESTIONE DI COMPETENZA								
CODICE	DESCRIZIONE	PREVISIONI				SONNE ACCERTATE			DIFFERENZE RISPETTO ALLE PREVISIONI	
		INIZIALI	VARIAZIONI		DEFINITIVE	RISCOSE	RIMASTE DA RISCUIPERE	TOTALI ACCERTATI	IN +	IN -
			IN AUMENTO	IN DIMINUIZIONE						
		4	5 (7-4)	6 (4-7)	7 (4+5-6)	8	9 (10-8)	10 (8+9)	11 (10-7)	12 (7-10)
	- Avanzo di Amministrazione	2.192.700.745	396.488.081		2.589.188.846					
	<b>TITOLO 1 - ENTRATE CONTRIBUTIVE</b>									
	Cat. 1 - ALIQUOTE CONTRIBUTIVE A CARICO DEI DATORI DI LAVORO E/O DEGLI ISCRITTI									
101010	- Aliquote contributive a carico dei datori di lavoro e/o degli iscritti									
	Cat. 2 - QUOTE DI PARTECIPAZIONE DEGLI ISCRITTI ALL'ONERE DI SPECIFICHE GESTIONI									
102010	- Quote di partecipazione degli iscritti all'onere di specifiche gestioni									
	<b>TITOLO 2 - ENTRATE DERIVANTI DA TRASFERIMENTI CORRENTI</b>									
	Cat. 3 - TRASFERIMENTI DA PARTE DELLO STATO									
203010	- Contributo del MIPAF per il funzionamento	1.200.000.000	37.243.500		1.237.243.500	1.237.241.000		1.237.241.000		2.500
203020	- Altri contributi del MIPAF		288.200.000		288.200.000	142.656.500	145.543.500	288.200.000		
203023	- Contributo del MIPAF per Programma "VITIVINICULO"									
203026	- Contrib. MIPAF Programma "BIOTECNOLOGIE VEGETALI"		25.000.000		25.000.000	12.372.500	12.627.500	25.000.000		
20302C	- Contr. MIPAF/CEE PROGETTO POH-MISURA 2									
20302D	- Contr. MIPAF Progr. Final. "COLLEZIONE MICRORGANISMI"									
20302E	- Contr. MIPAF per il coordinam. "STUDIO CAUSE CONTAMINANTI MICOTICI"									
20302F	- CONTRIBUTO MIPAF/CEE PROGETTO POH 35									
20302G	- Contributo MIPAF "STUDIO DEI CONTAMINANTI MICOTICI OCCASIONALMENTE PRESENTI NELLE UVE E NEI VINI"	220.440.000		12.341.660	208.098.340	103.006.180	105.092.160	208.098.340		
	- Totale Categoria 3 -	1.420.440.000	350.443.500	12.341.660	1.758.541.840	1.495.276.180	263.263.160	1.758.539.340		2.500
	Cat. 4 - TRASFERIMENTI DA PARTE DELLE REGIONI									
204014	- Contributo della Regione Lazio									
204015	- Contributo della regione Puglia		14.000.000		14.000.000	7.000.000	7.000.000	14.000.000		
20401A	- Contributo della Regione Piemonte									
20401B	- Contributo della regione Valle d'Aosta	12.000.000			12.000.000	12.000.000		12.000.000		
	- Totale Categoria 4 -	12.000.000	14.000.000		26.000.000	19.000.000	7.000.000	26.000.000		
	Cat. 5 - TRASFERIMENTI DA PARTE DEI COMUNI E DELLE PROVINCE									

ISTITUTO SPERIMENTALE  
SEDE  
DI  
ASTI

IL COMMISSARIO STRAORDINARIO  
*[Signature]*

**RENDICONTO FINANZIARIO DELL'ESERCIZIO 2001**      **PARTE II**  
**ENTRATE**

CAPITOLO	GESTIONE DEI RESIDUI ATTIVI					GESTIONE DI CASSA					TOTALE DEI RESIDUI ATTIVI AL TERMINE DELL'ESERCIZIO
	RESIDUI ALL' INIZIO DELL'ESERCIZIO	RISCOSSI	RIMASTI DA RISCUOTERE	TOTALI	VARIAZIONI		PREVISIONI	RISCOSSIONI	DIFFERENZE RISPETTO ALLE PREVISIONI		
					IN +	IN -			IN +	IN -	
CODICE	13	14	15 (16-14)	16 (14+15)	17 (16-13)	18 (13-16)	19	20	21 (20-19)	22 (19-20)	23 (9+15)
TIT. 1											
101010											
102010											
TIT. 2											
203010							1.237.243.500	1.237.241.000		2.500	
203020	337.027.444	8.997.500	328.029.944	337.027.444			625.227.444	151.654.000		473.573.444	473.573.444
203023	255.289.000		255.289.000	255.289.000			255.289.000			255.289.000	255.289.000
203028							25.000.000	12.372.500		12.627.500	12.627.500
20302C	958.356.000	542.965.660	415.390.340	958.356.000			958.356.000	542.965.660		415.390.340	415.390.340
20302D	70.000.000	68.800.000		68.800.000		1.200.000	70.000.000	68.800.000		1.200.000	
20302E	24.747.500	24.747.500		24.747.500			24.747.500	24.747.500			
20302F	78.693.185	53.511.740	25.181.445	78.693.185			78.693.185	53.511.740		25.181.445	25.181.445
20302G							208.098.340	103.006.180		105.092.160	105.092.160
Tot. Cat. 3	1.724.113.129	699.022.400	1.023.890.729	1.722.913.129		1.200.000	3.482.654.949	2.194.298.580		1.288.356.369	1.287.153.889
204014	2.274.869	2.274.869		2.274.869			2.274.869	2.274.869			
204015	8.756.000		8.756.000	8.756.000			22.756.000	7.000.000		15.756.000	15.756.000
20401A	63.000.000	63.000.000		63.000.000			63.000.000	63.000.000			
20401B							12.000.000	12.000.000			
Tot. Cat. 4	74.030.869	65.274.869	8.756.000	74.030.869			100.030.869	84.274.869		15.756.000	15.756.000



IL COMMISSARIO STRAORDINARIO  
(Pietro Pitturo)

**RENDICONTO FINANZIARIO DELL'ESERCIZIO 2001 PARTE I**  
**ENTRATE**


C A P I T O L O		G E S T I O N E   D I   C O M P E T E N Z A									
CODICE	DESCRIZIONE	P R E V I S I O N I				S O M M E   A C C E R T A T E			D I F F E R E N Z E		
		I N I Z I A L I	V A R I A Z I O N I		D E F I N I T I V E	R I S C O S S E	R I S C O S S E   D A   R I S C O T T E R E	T O T A L I   A C C E R T A T I	R I S P E T T O   A L L E   P R E V I S I O N I		
			I N   A U M E N T O	I N   D I M I N U Z I O N E					I N   +	I N   -	
		4	5 (7-4)	6 (4-7)	7 (4+5-6)	8	9 (10-8)	10 (8+9)	11 (10-7)	12 (7-10)	
205010	- Contributi da Enti locali										
	- Totale Categoria 5 -										
Cat. 6	- TRASFERIMENTO DA PARTE DI ALTRI ENTI DEL SETTORE PUBBLICO E PRIVATO										
206010	- CONTRIBUTI DA ENTI ONI	10.800.000	8.064.000		10.804.000	5.773.000	13.071.000	10.944.000			
206019	- CONTRIBUTO SOC. A.R.S.I.A. TOSCANA		50.350.000		50.350.000		50.350.000	50.350.000			
206020	- CONTRIBUTI DA PARTE DI ENTI PRIVATI	45.876.000	13.377.000		59.273.000	37.842.000	21.411.000	59.273.000			
206026	- CONTRIBUTO "ESSECO S.p.A."	42.000.000			42.000.000	18.000.000	24.000.000	42.000.000			
206027	- CONTRIBUTO "FEDERVINI"		78.000.000		78.000.000	78.000.000		78.000.000			
206028	- Contributo "SOC. LALLEMAND"		43.450.772		43.450.772	19.450.772	24.000.000	43.450.772			
206040	- Contributo Società "LALLEMAND"										
	- Totale Categoria 6 -	98.676.000	193.261.772		291.937.772	159.105.772	132.832.000	291.937.772			
	- TOTALE TITOLO 2 -	1.531.116.000	557.705.272	12.341.660	2.076.479.612	1.673.381.952	403.095.160	2.076.477.112		2.500	
	TITOLO 3 - ALTRE ENTRATE										
Cat. 7	- ENTRATE DERIVANTI DALLA VENDITA DI BENI E DALLE PRESTAZIONI DI SERVIZI										
307010	- Ricavi dalla vendita di prodotti		17.000.000		17.000.000	3.084.150	14.382.500	17.466.650	466.650		
307020	- Ricavi dalla vendita di pubblicazioni edite dall'Ente										
307030	- Proventi derivanti dalla prestazione di servizi										
307031	- Proventi derivanti dalla Sezione analisi campioni per esportazione	60.000.000			60.000.000	51.243.409	8.859.391	60.102.800	102.800		
307032	- Proventi derivanti dalla Sezione Analisi di Revisione	3.000.000			3.000.000	1.000.000		1.000.000		2.000.000	
307040	- Realizzi per cessione materiali fuori uso										
307050	- Altri proventi										
	- Totale Categoria 7 -	63.000.000	17.000.000		80.000.000	55.327.559	23.241.891	78.569.450	569.450	2.000.000	
Cat. 8	- REDDITI E PROVENTI PATRIMONIALI										
308010	- Affitto immobili										
308020	- Interessi e premi su titoli a reddito fisso										

CANTONE DI ASTI  
SEDE  
DI  
ASTI

IL CANTONIERE SINDACO  
(Pietro Pittor)

**RENDICONTO FINANZIARIO DELL'ESERCIZIO 2001**      **PARTE II**  
**ENTRATE**

CAPITOLLO	GESTIONE DEI RESIDUI ATTIVI					GESTIONE DI CASSA					TOTALE DEI RESIDUI ATTIVI AL TERMINE DELL'ESERCIZIO	
	CODICE DELL'ESERCIZIO	RESIDUI ALL'INIZIO	RISCOSSI	RIMASTI DA RISCUOTERE	TOTALI	VARIAZIONI		PREVISIONI	RISCOSSIONI	DIFFERENZE RISPETTO ALLE PREVISIONI		
						IN +	IN -			IN +		IN -
13	14	15 (16-14)	16 (14+15)	17 (16-13)	18 (13-16)	19	20	21 (20-19)	22 (19-20)	23 (9+15)		
205010	32.000.000	26.770.500	5.229.500	32.000.000			32.000.000	26.770.500		5.229.500	5.229.500	
Tot. Cat. 5	32.000.000	26.770.500	5.229.500	32.000.000			32.000.000	26.770.500		5.229.500	5.229.500	
206010							18.864.000	5.793.000		13.071.000	13.071.000	
206019	50.350.000	50.350.000		50.350.000			100.700.000	50.350.000		50.350.000	50.350.000	
206020	13.281.000	13.200.000	81.000	13.281.000			72.354.000	51.062.000		21.492.000	21.492.000	
206024							42.000.000	18.000.000		24.000.000	24.000.000	
206027	111.600.000	111.600.000		111.600.000			189.600.000	189.600.000				
206028							43.450.772	19.450.772		24.000.000	24.000.000	
206040												
Tot. Cat. 6	175.231.000	175.150.000	81.000	175.231.000			467.168.772	334.255.772		132.913.000	132.913.000	
T.T. TIT. 2	2.005.374.998	1.664.217.769	1.037.957.229	2.004.174.998		1.200.000	4.081.854.610	2.639.599.721		1.442.254.889	1.441.052.389	
TIT. 3												
307010	12.078.000	12.078.000		12.078.000			29.078.000	15.162.150		13.915.850	14.382.500	
307020												
307030												
307031	15.916.340	16.229.600		16.229.600	2.564.400	2.251.140	75.916.340	67.473.009		8.443.331	8.059.391	
307032							3.000.000	1.000.000		2.000.000		
307040												
307050												
Tot. Cat. 7	27.994.340	28.307.600		28.307.600	2.564.400	2.251.140	107.994.340	83.635.159		24.359.181	23.241.891	
308010												
308020												



IL COMMISSARIO STRAORDINARIO  
(Pietro Piffano)

*[Handwritten signature]*

**RENDICONTO FINANZIARIO DELL'ESERCIZIO 2001 PARTE I**  
**ENTRATE**

CAPITOLO		GESTIONE DI COMPETENZA								
CODICE	DESCRIZIONE	PREVISIONI			SOMME ACCERTATE			DIFFERENZE RISPETTO ALLE PREVISIONI		
		INIZIALI	VARIAZIONI		DEFINITIVE	RISCOSE	RIMASTE DA RISCOVERE	TOTALI ACCERTATI	IN +	IN -
			IN AUMENTO	IN DIMINUIZIONE						
		4	5 (7-4)	6 (4-7)	7 (4+5-6)	8	9 (10-9)	10 (8+9)	11 (10-7)	12 (7-10)
308030	- Interessi attivi su mutui, depositi e conti correnti									
	Cat. 9 - POSTE CONNETTIVE E COMPENSATIVE DI SPESE CORRENTI									
309010	- Recupero e rimborsi diversi		51.658.422		51.658.422	35.181.257	17.258.175	32.439.432	781.010	
309020	- Indennizzi di assicurazione									
309030	- Concorsi nelle spese dalla Sezione Analisi Esportazione									
	- Totale Categoria 9 -		51.658.422		51.658.422	35.181.257	17.258.175	32.439.432	781.010	
	Cat. 10 - ENTRATE NON CLASSIFICABILI IN ALTRE VOCI									
310010	- Entrate non classificabili									
	- TOTALE TITOLO 3 -	63.000.000	68.658.422		131.658.422	99.508.816	48.500.066	131.008.882	1.350.640	2.000.000
	TITOLO 4 - ENTRATE PER ALIENAZIONE DI BENI PATRIMONIALI E RISCOSSIONE DI CREDITI									
	Cat. 11 - ALIENAZIONE DI IMMOBILI E DIRITTI REALI									
411010	- Alienazione terreni									
411020	- Alienazione edifici									
411030	- Cessione di diritti reali									
411040	- Realizzi diversi									
	Cat. 12 - ALIENAZIONE DI IMMOBILIZZAZIONI TECNICHE									
412010	- Alienazioni mobili, arredi, macchine d'ufficio									
412020	- Alienazione strumenti scientifici ed attrezzature tecniche									
412030	- Alienazione macchine ed attrezzature agricole		840.000		840.000		840.000	840.000		
412040	- Alienazione automezzi									
	- Totale Categoria 12 -		840.000		840.000		840.000	840.000		
	Cat. 13 - REALIZZO DI VALORI MOBILIARI									
413010	- Realizzi di titoli emessi o garantiti dallo Stato									
413030	- Riscossioni di buoni postali									




IL COMMISSARIO STRAORDINARIO  
(Pietro Piana)



**RENDICONTO FINANZIARIO DELL'ESERCIZIO 2001      PARTE II**  
**ENTRATE**

CAPITULO	GESTIONE DEI RESIDUI ATTIVI					GESTIONE DI CASSA					TOTALE DEI RESIDUI ATTIVI AL TERMINE DELL'ESERCIZIO	
	CODICE	RESIDUI ALL'INIZIO DELL'ESERCIZIO	RISCOSSI	RIMASTI DA RISCUOTERE	TOTALI	VARIAZIONI		PREVISIONI	RISCOSSIONI	DIFFERENZE RISPETTO ALLE PREVISIONI		
						IN +	IN -			IN +		IN -
13	14	15 (16-14)	16 (14+15)	17 (16-13)	18 (13-16)	19	20	21 (20-19)	22 (19-20)	23 (9+15)		
309030												
309010	4.371.639	4.371.636	3	4.371.639			56.030.041	39.552.893		16.477.168		17.258.178
309020												
309030												
Tot. Cat. 9	4.371.639	4.371.636	3	4.371.639			56.030.041	39.552.893		16.477.168		17.258.178
310010												
TOT. TIT. 3 TIT. 4	32.345.979	32.679.236	3	32.679.239	2.566.400	2.251.140	166.024.401	123.188.052		40.836.349		40.500.069
411010												
411020												
411030												
411040												
412010												
412020												
412030								840.000		840.000		840.000
412040												
Tot. Cat. 12								840.000		840.000		840.000
413010												
413030												



IL COMMISSARIO STRAORDINARIO  
(Pietro Pillaro)

**RENDICONTO FINANZIARIO DELL'ESERCIZIO 2001      PARTE I**  
**ENTRATE**

CAPITOL O		GESTIONE DI COMPETENZA								
CODICE	DESCRIZIONE	PREVISIONI				SONNE ACCERTATE			DIFFERENZE RISPETTO ALLE PREVISIONI	
		INIZIALI	VARIAZIONI		DEFINITIVE	RISOSSE	RIMASTE DA RISCOUTERE	TOTALI ACCERTATI	IN +	IN -
			IN AUMENTO	IN DIMINUIZIONE						
		4	5 (7-4)	6 (4-7)	7 (4+5-6)	8	9 (10-8)	10 (8+9)	11 (10-7)	12 (7-10)
	Cat. 14 - RISCOSSIONE DI CREDITI									
414020	- Prelevamento da depositi vincolati per liquidazione indennità di anzianità									
414030	- Ritiro di depositi a cauzione presso terzi									
414040	- Riscossione di crediti diversi									
414050	- Riborsi di anticipazioni alle gestioni autonome									
	- TOTALE TITOLO 4 -		840.000		840.000		840.000	840.000		
	TITOLO 5 - ENTRATE DERIVANTI DA TRASFERIMENTI IN CONTO CAPITALE									
	Cat. 15 - TRASFERIMENTI DELLO STATO									
515010	- Finanziamenti del Ministero Risorse Agricole, Alimentari e Forestali per spese in conto capitale									
515020	- Finanziamenti del Min.Risorse Agric.Alin.e Forest. per ristrutturaz.immobili di proprietà Istituto									
	- Totale Categoria 15 -									
	Cat. 16 - TRASFERIMENTI DALLE REGIONI									
516010	- Trasferimenti dalle regioni									
	Cat. 17 - TRASFERIMENTI DA COMUNI E PROVINCE									
517010	- Trasferimenti da comuni e province									
	Cat. 18 - TRASFERIMENTI DA ALTRI ENTI DEL SETTORE PUBBLICO E PRIVATO									
518010	- Trasferimenti da altri Enti del settore pubblico e privato									
	- TOTALE TITOLO 5 -									
	TITOLO 6 - ACCENSIONE DI PRESTITI									
	Cat. 19 - ASSUNZIONE MUTUI									
619010	- Assunzione di mutui									
	Cat. 20 - ASSUNZIONE DI ALTRI DEBITI FINANZIARI									
620010	- Contrazione debiti diversi									
620020	- Anticipazione dalle gestioni autonome									




IL COMMISSARIO STRAORDINARIO  
(Pietro Ruffaro)

*[Handwritten signature]*

**RENDICONTO FINANZIARIO DELL'ESERCIZIO 2001 PARTE II  
ENTRATE**

CAPITULO	GESTIONE DEI RESIDUI ATTIVI					GESTIONE DI CASSA					TOTALE DEI RESIDUI ATTIVI AL TERMINE DELL'ESERCIZIO	
	CODICE	RESIDUI ALL'INIZIO DELL'ESERCIZIO	RISPOSTI	RIMASTI DA RISCHIARE	TOTALI	VARIAZIONI		PREVISIONI	RISPOSTI	DIFFERENZE RISPETTO ALLE PREVISIONI		
						IN +	IN -			IN +		IN -
13	14	15 (16-14)	16 (14+15)	17 (16-13)	18 (13-16)	19	20	21 (20-19)	22 (19-20)	23 (9+15)		
414020												
414030												
414040												
414050												
TOT. III. 4 III. 5							840.000			840.000		840.000
515010	83.806.630	82.498.590		82.498.590		1.308.040	83.806.630	82.498.590		1.308.040		
515020												
Tot. Cat. 15	83.806.630	82.498.590		82.498.590		1.308.040	83.806.630	82.498.590		1.308.040		
516010												
517010												
518010												
TOT. III. 5 III. 6	83.806.630	82.498.590		82.498.590		1.308.040	83.806.630	82.498.590		1.308.040		
619010												
620010												
620020												



L. COMMISSARIO STRAORDINARIO  
(Pietro Pittaro)

**RENDICONTO FINANZIARIO DELL'ESERCIZIO 2001 PARTE I**  
**ENTRATE**

CAPITOLO		GESTIONE DI COMPETENZA								
CODICE	DESCRIZIONE	PREVISIONI			SOMME ACCERTATE			DIFFERENZE RISPETTO ALLE PREVISIONI		
		INIZIALI	VARIAZIONI		DEFINITIVE	RISCOSE	RINVIATE DA DISCUOTERE	TOTALI ACCERTATI	IN +	IN -
			IN AUMENTO	IN DIMINUIZIONE						
		4	5 (7-4)	6 (6-7)	7 (4+5-6)	8	9 (10-8)	10 (10-9)	11 (10-7)	12 (7-10)
	Cat. 21 - EMISSIONI DI OBBLIGAZIONI									
621010	- Emissioni di obbligazioni									
	TITOLO 7 - PARTITE DI GIRO									
	Cat. 22 - ENTRATE AVENTI NATURA DI PARTITE DI GIRO									
722010	- Ritenute erariali	130.000.000			130.000.000	109.414.740	20.585.260	130.000.000		
722020	- Ritenute previdenziali ed assistenziali	50.000.000			50.000.000	42.364.934	7.635.066	54.317.130		5.452.070
722030	- Ritenute diverse	2.000.000			2.000.000	1.184.683	815.317	1.257.707		742.213
722040	- Trattenute per conto terzi									
722050	- Depositi cauzionali da terzi									
722060	- Recupero anticipazioni fondo economato	700.000			700.000		700.000	700.000		
722070	- Recupero anticipazioni Sezioni Operative Periferiche	4.000.000			4.000.000		4.000.000	4.000.000		
722080	- Recupero anticipazioni varie									
722090	- Partite in conto sospesi	1.000.000			1.000.000					1.000.000
	- Totale Categoria 22 -	189.700.000			189.700.000	152.968.357	29.336.540	182.304.917		7.395.083
	- TOTALE TITOLO 7 -	189.700.000			189.700.000	152.968.357	29.336.540	182.304.917		7.395.083

**RENDICONTO FINANZIARIO DELL'ESERCIZIO 2001      PARTE II**  
**ENTRATE**

CAPITULO	GESTIONE DEI RESIDUI ATTIVI						GESTIONE DI CASSA				TOTALE DEI RESIDUI ATTIVI AL TERMINE DELL'ESERCIZIO	
	CODICE	RESIDUI ALL'INIZIO DELL'ESERCIZIO	RISCOSSI	RINASTI DA RISCUOTERE	TOTALI	VARIAZIONI		PREVISIONI	RISCOSSIONI	DIFFERENZE RISPETTO ALLE PREVISIONI		
						IN +	IN -			IN +		IN -
13	14	15 (16-14)	16 (14+15)	17 (16-13)	18 (13-16)	19	20	21 (20-19)	22 (19-20)	23 (9+15)		
621010												
TOT. 7												
722010	33.838.112	33.838.112		33.838.112			163.838.112	143.252.852		20.585.260	20.585.260	
722020	2.847.054	2.847.054		2.847.054			57.872.362	45.213.998		12.658.374	1.980.194	
722030	173.561	173.561		173.561			2.206.795	1.360.244		846.551	71.104	
722040												
722050												
722060	700.000	700.000		700.000			1.400.000	700.000		700.000	700.000	
722070	6.000.000	6.000.000		6.000.000			12.000.000	6.000.000		6.000.000	6.000.000	
722080												
722090							1.000.000			1.000.000		
Tot. Cat. 22	43.558.727	43.558.727		43.558.727			238.317.269	196.327.084		41.990.185	29.336.560	
TOT. TOT. 7	43.558.727	43.558.727		43.558.727			238.317.269	196.327.084		41.990.185	29.336.560	

**RENDICONTO FINANZIARIO DELL'ESERCIZIO 1971 - 1972  
ENTRATE**

C A P I T O L O		G E S T I O N E   D I   C O M P E T E N Z A									
CODICE	DESCRIZIONE	P R E V I S I O N I				S O M M E   A C C E R T A T E			D I F F E R E N Z E		
		INIZIALI	V A R I A Z I O N I		DEFINITIVE	RISCOSE	RIMASTE DA RISCUOTERE	TOTALI ACCERTATI	D I S P E T T O   A L L E		
			IN AUMENTO	IN DIMINUIZIONE					P R E V I S I O N I		
		4	5 (7-4)	6 (4-7)	7 (4+5-6)	8	9 (8+8)	10 (8+9)	11 (10-7)	12 (7-10)	
	- Avanzo di Amministrazione	2.192.700,765	396.488,081		2.589.188,846						
	- Riepilogo dei titoli -										
	- TITOLO 2 -	1.531.116,000	357.705,272	12.341,660	2.076.479,612	1.673.301,952	403.095,160	2.076.477,112		2.500	
	- TITOLO 3 -	63.000,000	68.658,422		131.658,422	90.508,816	40.508,066	131.008,882	1.358,460	2.000,000	
	- TITOLO 4 -		848,000		848,000		848,000	848,000			
	- TITOLO 5 -										
	- TITOLO 7 -	189.700,000			189.700,000	152.968,357	29.336,540	182.304,917		7.395,083	
	- TOTALE GENERALE	3.976.516,765	1.023.691,775	12.341,660	4.997.866,880	1.916.839,125	473.771,706	2.390.630,911	1.358,460	9.397,583	

**RENDICONTO FINANZIARIO DELL'ESERCIZIO 2001 PARTE II  
ENTRATE**

CAPITOL CODICE	G E S T I O N E  D E I  R E S I D U I  A T T I V I				G E S T I O N E  D I  C A S S A				D I F F E R E N Z E		TOTALE DEL RESTOVI ATTIVI AL TERMINE DELL'ESERCIZIO
	RESTOVI ALL'INIZIO DELL'ESERCIZIO	RISCOSSI	RIMASTI DA RISCUOTERE	TOTALI	V A R I A Z I O N I		PREVISIONI	RISCOSSIONI	R I S P E T T O  A L L E P R E V I S I O N I		
					IN +	IN -			IN +	IN -	
	13	14	15 (14-14)	16 (14+15)	17 (16-13)	18 (13-16)	19	20	21 (20-19)	22 (19-20)	23 (19+15)
Riep. TITOLI											
- TITOLO 2	2.895.374,998	966.217,769	1.037.957,229	2.004.174,998		1.200.000	4.081.854,610	2.639.599,721	1.442.254,889		1.441.852,389
- TITOLO 3	32.345,979	32.679,236	3	32.679,239	2.564,400	2.251,140	164.024,401	123.188,052	40.836,349		40.500,069
- TITOLO 4							840,000		840,000		840,000
- TITOLO 5	83.806,630	82.498,590		82.498,590		1.308,040	83.806,630	82.498,590	1.308,040		
- TITOLO 7	43.558,727	43.558,727		43.558,727			238.317,269	194.527,084	41.790,185		29.336,560
TOTALE GENER.	2.165.106,334	1.124.954,322	1.037.957,232	2.162.911,354	2.564,400	4.759,180	4.568.842,910	3.941.813,447	1.327.029,463		1.311.227,018

**RENDICONTO FINANZIARIO DELL'ESERCIZIO 2001      PARTE I**  
**SPESE**

CAPITOLLO		GESTIONE DI COMPETENZA											
CODICE	DESCRIZIONE	PREVISIONI				SOMME IMPEGNATE			DIFFERENZE RISPETTO ALLE PREVISIONI				
		INIZIALI	VARIAZIONI		DEFINITIVE	PAGATE	RINASTE DA PAGARE	TOTALI IMPEGNI	IN +	IN -			
			IN AUMENTO 5 (7-8)	IN DIMINUIZIONE 6 (4-7)							7 (4+5-6)	8	9 (10-8)
TITOLO 1 - SPESE CORRENTI													
Cat. 1 - SPESE PER GLI ORGANI DELL'ENTE													
101010	- Compensi al Commissario Straordinario	80.000.000			80.000.000			77.204.248	77.204.248			2.795.752	
101020	- Compensi ai componenti il Consiglio di Amministrazione												
101030	- Compensi ai componenti il Collegio dei Revisori dei Conti	9.500.000			9.500.000		5.411.250	2.583.750	7.995.000			1.505.000	
101040	- Compensi ai componenti il Comitato Scientifico												
101050	- Indennità e rimborso spese di trasporto per missioni agli Organi Istituzionali	8.000.000			8.000.000		3.890.800	1.041.360	4.932.360			3.067.640	
	- Totale Categoria 1 -	97.500.000			97.500.000		9.302.050	80.827.558	90.131.608			7.368.372	
Cat. 2 - ONERI PER IL PERSONALE IN ATTIVITA' DI SERVIZIO													
102010	- Stipendi ed altri assegni fissi al personale impiegatizio												
102013	- Spese di personale: programma "VITIVINICOLO"	28.000.000	5.000.328	23.109.357	9.890.971		9.890.971		9.890.971				
10201A	- Stipendi ed altri assegni fissi al personale impiegatizio CONTR. REGIONE PIEMONTE	15.000.000	520.705	15.520.705									
102020	- Stipendi ed altri assegni al personale operato	390.000.000		20.000.000	370.000.000		327.680.566	23.186.174	350.874.740			19.125.260	
102029	- STIPENDI ED ALTRI ASSEGNI AL PERSONALE OPERAIO CONTRIBUTO A.R.S.I.A. TOSCANA		4.350.028	4.350.028	4.350.028		3.287.637		3.287.637			1.062.391	
10202F	- Stipendi ed altri assegni al personale operato Progetto PON 35	4.000.000	3.354.953	7.354.953	7.354.953		4.324.930		4.324.930			3.030.023	
102030	- Indennità e rimborso spese di trasporto missioni territorio nazionale	8.000.000	8.000.000	16.000.000	16.000.000		9.166.686	1.441.448	11.408.144			4.591.856	
102033	- Indennità e rimborso spese di trasporto missioni programma "VITIVINICOLO"	12.000.000	5.122.906	17.122.906	17.122.906		4.604.444	2.819.040	7.423.504			9.699.402	
102034	- Indennità e rimborso spese di trasporto missioni territ. nazionale "REGIONE LAZIO"	5.000.000	2.529.287	7.529.287	7.529.287		1.297.451	825.040	2.122.511			5.406.776	
102035	- Indennità e rimborso spese di trasporto missioni territ. nazionale "REGIONE PUGLIA"	3.000.000	1.500.000	4.500.000	4.500.000		234.450	346.980	583.430			3.732.440	
102036	- Indennità e rimborso spese trasport. missioni in territ. naz. Contributo "ESSECO"	2.000.000		1.174.482	3.174.482		159.880	57.200	217.080			2.957.402	
102037	- Indennità e rimborso spese di trasporto missioni territorio nazionale Contributo "FEDERVINI"	5.000.000	1.500.000	6.500.000	6.500.000							6.500.000	
102038	- Indennità e rimborso spese di trasporto missioni in territ. nazion. PROGRAMMA BIOTECNOLOGIE VEGETALI	2.000.000		2.000.000	2.000.000		495.750	37.490	533.240			1.466.760	
102039	- Indennità e rimborso spese di trasporto, missioni territorio nazionale Contributo A.R.S.I.A.	1.000.000	6.117.464	7.117.464	7.117.464		1.729.033	2.320.520	4.049.553			3.067.911	



**RENDICONTO FINANZIARIO DELL'ESERCIZIO 2001      PARTE II**  
**SPESE**

CAPITOLO	GESTIONE DEI RESIDUI PASSIVI					GESTIONE DI CASSA					TOTALE DEI RESIDUI PASSIVI AL TERMINE DELL'ESERCIZIO	
	CODICE	RESIDUI ALL' INIZIO DELL'ESERCIZIO	PAGATI	RIMASTI DA PAGARE	TOTALI	VARIAZIONI		PREVISIONI	PAGAMENTI	DIFFERENZE RISPETTO ALLE PREVISIONI		
						IN +	IN -			IN +		IN -
13	14	15 (16-14)	16 (14+15)	17 (16-13)	18 (13-16)	19	20	21 (20-19)	22 (19-20)	23 (9+15)		
TOT. 1												
101010	77.204.248	77.204.248		77.204.248			157.204.248	77.204.248		80.000.000	77.204.248	
101020												
101030							9.500.000	5.411.250		4.088.750	2.583.750	
101040												
101050							8.000.000	3.890.800		4.109.200	1.041.560	
Tot. Cat. 1	77.204.248	77.204.248		77.204.248			174.704.248	86.504.298		88.197.950	80.829.358	
102010												
102013	1.785.388	1.785.388		1.785.388			11.676.359	11.676.359				
10201A												
102020	18.852.632	18.852.632		18.852.632			388.852.632	344.541.198		42.311.434	23.186.174	
102029							4.350.028	3.287.637		1.062.391		
10202F							7.354.953	4.324.930		3.030.023		
102050	1.694.146	1.694.146		1.694.146			17.694.146	11.660.832		6.033.314	1.441.660	
102053	1.125.532	1.125.532		1.125.532			18.248.438	5.729.996		12.518.442	2.819.040	
102054	883.624	883.624		883.624			8.412.911	2.181.075		6.231.836	825.040	
102055	2.163.366	2.163.366		2.163.366			6.679.244	2.399.816		4.279.428	344.980	
10205A							825.518	159.880		665.638	57.200	
102057							6.500.000			6.500.000		
102058							2.000.000	595.750		1.504.250	37.490	
102059	1.961.024	1.961.024		1.961.024			9.078.490	3.690.057		5.388.433	2.329.320	




**RENDICONTO FINANZIARIO DELL'ESERCIZIO 2001** CAPIT. 1  
**SPESE**

C A P I T O L O		G E S T I O N E P I C O M P E T E N Z A								
CODICE	DESCRIZIONE	P R E V I S I O N I			S O M M E I M P E G N A T E			D I F F E R E N Z E R I S P E T T O A L L E P R E V I S I O N I		
		I N I Z I A L I	V A R I A Z I O N I		D E F I N I T I V E	P A G A T E	R I M A S T E D A P A G A R E	T O T A L I I M P E G N I	I N +	I N -
			I N A U M E N T O	I N D I M I N U Z I O N E						
		4	5 (4-4)	6 (4-7)	7 (4+5-6)	8	9 (10-8)	10 (8+9)	11 (10-7)	12 (7-10)
10205A	- Indennità e rimborso spese di trasporto missioni in territ. nazionale REGIONE PIEMONTE	9.000.000	832.728		9.832.728	2.149.797		2.149.797		7.682.931
10205C	- Indennità e rimborso spese di trasporto, missioni territorio nazionale PON MISURA 2	28.000.000	1.457.339	6.253.400	23.203.939	9.500.738		9.500.738		13.703.201
10205D	- Indennità e rimborso spese di trasporto missioni in territ. naz. Progr. "COLLEZIONE NICHONGANISHI"	9.000.000	1.000.000	8.000.000	2.000.000	1.436.585	339.370	1.775.955		224.045
10205F	- Indennità e rimborso spese di missioni in territorio nazionale Progetto PON 35	6.000.000	240.154		6.240.154	4.551.645		4.551.645		1.688.509
10205G	- Indennità e rimborso spese missioni terr. naz.le "STUDIO CONTAMINANTI MICOTICI OCCASIONAL.PRES.LIVE/VINI"	14.000.000		600.000	13.400.000	3.674.253	1.685.520	5.359.773		8.040.227
102060	- Indennità e rimborso spese di trasporto missioni all'estero	4.800.000	3.000.000		7.800.000					7.800.000
102063	- Indennità e rimborso spese di trasporto missioni a all'Estero Programma "VITIVINICULO"	7.000.000	11.056.388		18.056.388	11.780.310		11.780.310		6.276.078
102065	- Indennità e rimborso spese di trasporto missioni all'Estero "REGIONE PUGLIA"		6.000.000		6.000.000					6.000.000
102066	- Indennità e rimborso spese di trasporto missioni all'Estero Contr. "ESSECO"		800.000		800.000		505.688	505.688		294.312
102067	- Indennità e rimborso spese di trasporto missioni all'estero Contr. FEDERVINI		3.000.000		3.000.000					3.000.000
102069	- INDENNITA' E RIMB. SPESE TRASPORTO MISSIONI ESTERO CONTRIBUTO A.R.S.I.A. TOSCANA	4.000.000	4.617.675		8.617.675					8.617.675
10206A	- Indennità e rimborso spese di trasporto missioni all'estero REGIONE PIEMONTE	2.500.000	129.644		2.629.644	1.198.780		1.198.780		1.430.864
10206D	- Indennità e rimborso spese di trasporto missioni all'estero progr. "COLLEZIONE NICHONGANISHI"		7.000.000	1.300.000	5.700.000	2.626.102		2.626.102		3.073.898
10206H	- Indennità e rimborso spese di trasporto missioni all'estero Contr. LALLENAND		4.000.000		4.000.000	3.794.835		3.794.835		205.165
102070	- Indennità e rimborso spese di trasporto per trasferimenti									
102080	- Oneri previdenziali ed assistenziali a carico dell'Ente	67.000.000		10.000.000	57.000.000	38.775.534	7.788.165	46.563.699		10.436.301
102083	- Oneri previdenziali Programma "Vitivinicolo"	36.000.000	3.077.283	13.000.000	26.077.283	14.233.862	447.000	14.680.862		11.396.421
102084	- Oneri Previdenziali Contributo "ESSECO"	5.000.000	6.991.738		11.991.738	5.002.300	447.000	5.449.300		6.542.438
102087	- Oneri previdenziali ed assistenziali a carico dell'Ente Contributo "FEDERVINI"	2.000.000	8.000.000	1.854.940	8.145.040	3.197.100	226.000	3.423.100		4.721.940
102088	- Oneri Previdenziali Programma BIOTECNOLOGIE VEGETALI		2.500.000		2.500.000					2.500.000
102089	- ONERI PREVIDENZIALI ED ASSIST. A CARICO ENTE CONTRIBUTO A.R.S.I.A. TOSCANA	100.000	261.883		361.883	24.453	322.709	347.162		16.721
10208A	- Oneri previdenziali ed assistenziali a carico REGIONE PIEMONTE	9.500.000	795.404		10.295.404	4.159.036		4.159.036		6.136.368
10208C	- Oneri previdenziali ed assistenziali a carico del PON MISURA 2	20.000.000	923.938	8.000.000	12.923.938	8.040.673	1.961.000	10.001.673		2.922.265

**RENDICONTO FINANZIARIO DELL'ESERCIZIO 2001      PARTE II**  
**SPESE**

CAPITOLO	GESTIONE DEI RESIDUI PASSIVI				GESTIONE DI CASSA				TOTALE DEI RESIDUI PASSIVI AL TERMINE DELL'ESERCIZIO		
	RESIDUI ALL'INIZIO DELL'ESERCIZIO	PAGATI	RIMASTI DA PAGARE	TOTALI	VARIAZIONI		PREVISIONI	PAGAMENTI		DIFFERENZE RISPETTO ALLE PREVISIONI	
					IN +	IN -				IN +	IN -
13	14	15 (16-14)	16 (14+15)	17 (16-13)	18 (13-16)	19	20	21 (20-19)	22 (19-20)	23 (9+15)	
10205A	66.000	66.000		66.000			9.898.728	2.215.797		7.682.931	
10205C	162.201	162.201		162.201			23.366.140	9.662.939		13.703.201	
10205D							2.000.000	1.438.985		561.015	339.370
10205F	920.619	920.619		920.619			7.160.773	5.672.284		1.488.489	
10205E							13.400.000	3.674.253		9.725.747	1.685.520
102060							7.800.000			7.800.000	
102043							18.056.388	11.780.310		6.276.078	
102045							6.000.000			6.000.000	
102066							800.000			800.000	505.688
102067							3.000.000			3.000.000	
102069							8.617.675			8.617.675	
10206A							2.629.644	1.198.780		1.430.864	
102040							5.700.000	2.626.102		3.073.898	
10206H							4.000.000	3.794.835		205.165	
102070											
102080	10.144.917	10.144.917		10.144.917			67.144.917	48.920.451		18.224.466	7.788.163
102083	2.646.038	2.646.038		2.646.038			28.723.321	16.879.900		11.843.421	447.000
102086	238.000	238.000		238.000			12.229.738	5.240.308		6.989.430	447.000
102087	164.000	164.000		164.000			8.309.060	3.361.100		4.947.960	226.000
102088							2.500.000			2.500.000	
102089	88.117	88.117		88.117			450.000	112.570		337.430	322.709
10208A	4.792	4.792		4.792			10.300.196	4.163.828		6.136.368	
10208C	768.069	768.069		768.069			13.692.007	8.808.742		4.883.265	1.961.000



IL COMMISSARIO STRAORDINARIO


(Pietro Pittara)

**RENDICONTO FINANZIARIO DELL'ESERCIZIO 2001 PARTE I**  
**SPESE**

CAPITOLLO		GESTIONE DI COMPETENZA								
CODICE	DESCRIZIONE	PREVISIONI			SOMME IMPEGNATE			DIFFERENZE RISPETTO ALLE PREVISIONI		
		INIZIALI	VARIAZIONI		DEFINITIVE	PAGATE	RIMASTE DA PAGARE	TOTALI IMPEGNI	IN +	IN -
			IN AUMENTO	IN DIMINUIZIONE						
		4	5 (7-4)	6 (4-7)	7 (4+5-6)	8	9 (10-8)	10 (8+9)	11 (10-7)	12 (7-10)
102080	- Oneri previdenziali ed assistenziali Programma "COLLEZIONE NICHROMAGNETICI"	8.000.000		2.000.000	6.000.000	4.078.517	625.000	4.503.517		1.496.483
10208F	- Oneri previdenziali ed assistenziali a carico Progetto PON 35	5.000.000	645.534	2.645.534	3.000.000	915.581	806.371	1.721.952		1.278.048
10208G	- Oneri prev.li ed assist.li carico Ente "STUDIO DEI CONTAMINANTI NUCLEARI OCCASION.PRES. UINE/VINI"	19.000.000			19.000.000	3.158.188	625.000	3.793.188		15.206.812
102090	- Altri oneri sociali a carico dell'Ente	80.000.000	10.000.000	10.000.000	80.000.000	55.168.233	24.831.767	80.000.000		
102099	- altri oneri sociali a carico dell'Ente per il personale Contributo A.R.S.I.A.	2.000.000	1.000.000	482.681	2.517.399	1.141.000	227.066	1.368.066		1.149.333
102100	- Corsi per il personale e partecipazione alle spese per corsi indetti da Enti, Istituz.Amo.ri varie	10.000.000	5.000.000	3.000.000	12.000.000	1.344.000	454.000	1.820.000		10.180.000
102105	- Corsi per personale e partecipaz.alle spese per corsi indetti da Enti, ecc. REGIONE PUGLIA									
102109	- Corsi per il personale e partecipazione alle spese per corsi ind. da Enti,Istiti.Contributo A.R.S.I.A.	1.000.000	2.000.000		3.000.000	480.000	1.283.586	1.683.586		1.316.414
10210A	- Corsi per il personale e partecipazione alle spese per corsi ind. da Enti,Istiti.REGIONE PIEMONTE	3.000.000			3.000.000					3.000.000
	- Totale Categoria 2 -	824.900.000	124.325.383	127.125.141	822.100.242	544.133.340	73.341.144	617.474.526		204.625.716
Cat. 3	- ONERI PER IL PERSONALE IN QUIESCENZA									
103010	- Pensioni a carico dell'Ente									
Cat. 4	- SPESE PER L'ACQUISTO DI BENI DI CONSUMO E DI SERVIZI									
104010	- Fitti passivi e oneri locativi	17.000.000	2.000.000		19.000.000	17.376.000		17.376.000		1.624.000
104020	- Spese per acqua, gas, energia elettrica	65.000.000	25.000.000		90.000.000	64.914.950	7.156.070	72.071.020		17.928.980
104023	- Spese per acqua, gas, energia elettrica - progetto "VITIVINICOLA"	5.000.000	4.000.000		9.000.000	5.000.000		5.000.000		4.000.000
104025	- Spese per acqua, gas, energia elettrica REGIONE PUGLIA	1.000.000	300.000		1.300.000	1.000.000		1.000.000		300.000
104026	- Spese per acqua, gas, energia elettrica Contributo "ESSEDO"	2.000.000			2.000.000	2.000.000		2.000.000		
104027	- Spese per acqua, gas, energia elettrica Contributo "FEDERVINI"		1.800.000		1.800.000	1.800.000		1.800.000		
104028	- Spese per acqua, gas, energia elettrica PROGRAMMA BIOTECNOLOGIE		800.000		800.000	800.000		800.000		
104029	- SPESE PER ACQUA, GAS ED ENERGIA ELETTRICA CONTRIBUTO A.R.S.I.A. TOSCANA		1.500.000		1.500.000					1.500.000
10402A	- Spese per acqua, gas, energia elettrica REGIONE PIEMONTE	2.000.000			2.000.000	2.000.000		2.000.000		
10402C	- Spese per acqua, gas, energia elettrica PON MISURA 2		988.200		988.200	988.200		988.200		

**RENDICONTO FINANZIARIO DELL'ESERCIZIO 2001 PARTE II  
SPESE**

CAPITULO	GESTIONE DEI RESIDUI PASSIVI					GESTIONE DI CASSA					TOTALE DEI RESIDUI PASSIVI AL TERMINE DELL'ESERCIZIO	
	CODICE	RESIDUI ALL'INIZIO DELL'ESERCIZIO	PAGATI	RIMASTI DA PAGARE	TOTALI	VARIAZIONI		PREVISIONI	PAGAMENTI	DIFFERENZE RISPETTO ALLE PREVISIONI		
						IN +	IN -			IN +		IN -
13	14	15 (14-14)	16 (14+15)	17 (16-13)	18 (13-16)	19	20	21 (20-19)	22 (19-20)	23 (24-15)		
102080							6.000.000	4.078.517		1.921.483	425.000	
10208F	735.066	735.066		735.066			3.735.066	1.650.647		2.084.419	806.371	
102086							19.000.000	3.158.188		15.841.812	635.000	
102090	24.029.206	24.029.206		24.029.206			104.029.206	79.197.439		24.831.767	24.831.767	
102099							2.517.399	1.141.000		1.376.399	227.066	
102100	1.880.000	1.880.000		1.880.000			13.880.000	3.244.000		10.636.000	456.000	
102105												
102107							3.000.000	480.000		2.520.000	1.203.586	
102108							3.000.000			3.000.000		
Tot. Cat. 2	70.312.737	70.312.737		70.312.737			892.412.979	614.444.997		277.967.982	73.341.166	
103010												
104010							19.000.000	17.376.000		1.624.000		
104020	26.601.405	9.359.800	17.241.605	26.601.405			116.601.405	74.274.750		42.326.655	24.397.675	
104023							9.000.000	5.000.000		4.000.000		
104025							1.300.000	1.000.000		300.000		
104026							2.000.000	2.000.000				
104027							1.800.000	1.800.000				
104028							800.000	800.000				
104029							1.500.000			1.500.000		
10402A							2.000.000	2.000.000				
10402C							988.200	988.200				



STRAGORDINARIO  
(Pietro Pittaro)

**RENDICONTO FINANZIARIO DELL'ESERCIZIO 2001      PARTE I**  
**SPESE**

CAPITOLO		GESTIONE OI COMPETENZA									
CODICE	DESCRIZIONE	PREVISIONI			SOMME INPEGNATE			DIFFERENZE RISPETTO ALLE PREVISIONI			
		INIZIALI	VARIAZIONI		DEFINITIVE	PAGATE	RIMASTE DA PAGARE		TOTALI IMPEGNI	IN +      IN -	
			IN AUMENTO	IN DIMINUIZIONE			9 (10-8)	10 (8+9)		11 (10-7)	12 (7-10)
		4	5 (7-4)	6 (4-7)	7 (4+5-6)	8	9 (10-8)	10 (8+9)	11 (10-7)	12 (7-10)	
10402D	- Spese per acqua, gas, energia elettrica Programma "COLLEZIONE MICROORGANISMI"	1.000.000	700.000		1.700.000	1.000.000		1.000.000		700.000	
10402F	- Spese per acqua, gas, energia elettrica Progetto PON 3S	2.000.000	564.850		2.564.850	2.564.850		2.564.850			
10402G	- Spese per acqua, gas, energia elettrica "STUDIO DEI CONTAMINANTI NICOTICI OCCAS. PRES. UVE/VINI"	4.500.000			4.500.000	4.500.000		4.500.000			
10402H	- Spese per acqua, gas, energia elettrica Contr. LALLENAND		1.500.000		1.500.000	1.500.000		1.500.000			
104030	- Spese per il riscaldamento	55.000.000	15.000.000		70.000.000	26.660.400	12.012.836	38.673.236		31.326.764	
104033	- Spese per il riscaldamento PROGRAMMA VITIVINICOLA	6.300.000	242.000		6.542.000	2.433.000		2.433.000		4.109.000	
104034	- Spese per il riscaldamento REGIONE LAZIO	1.000.000			1.000.000	160.000		160.000		840.000	
104035	- Spese per il riscaldamento REGIONE PUGLIA		441.500		441.500					441.500	
104036	- Spese per il riscaldamento Contributo "ESSECI"	1.000.000			1.000.000	1.000.000		1.000.000			
104037	- Spese per il riscaldamento contributo "FEDERVINI"		1.900.000		1.900.000		1.900.000	1.900.000			
104038	- Spese per il riscaldamento PROGRAMMA BIOTECNOLOGIE VEGETALI		800.000		800.000	800.000		800.000			
104039	- Spese per il riscaldamento A.R.S.I.A. TOSCANA		2.000.000		2.000.000					2.000.000	
10403A	- Spese per il riscaldamento REGIONE PIEMONTE	2.000.000	390.000		2.390.000	2.366.800	23.200	2.390.000			
10403C	- Spese per il riscaldamento PON MISURA 2	1.700.000	792.000		2.492.000	1.757.200		1.757.200		734.800	
10403D	- Spese per il riscaldamento "COLLEZIONE MICROORGANISMI"	2.000.000	1.000.000		3.000.000	1.000.000		1.000.000		2.000.000	
10403E	- Spese per il riscaldamento Progetto PON 3S	2.000.000	1.300.000		3.300.000					3.300.000	
10403G	- Spese per il riscaldamento "STUDIO DEI CONTAMINANTI NICOTICI OCCASIONALMENTE PRESENTI UVE/HOSTI"	4.000.000			4.000.000	4.000.000		4.000.000			
10403H	- Spese per il riscaldamento Contr. LALLENAND		1.400.000		1.400.000					1.400.000	
104040	- Canoni vari (pulizia locali, vigilanza notturna, ecc.)	25.000.000	10.000.000	8.000.000	27.000.000	21.681.560	1.195.000	22.876.560		4.123.440	
104050	- Premi di assicurazione contro i rischi: furti, incendio ed altri	14.000.000			14.000.000	13.400.000		13.400.000		600.000	
104060	- Spese postali, telegrafiche, telefoniche, spedizioni, svincoli, ecc.	50.000.000			50.000.000	47.508.468	1.867.890	49.376.358		30.623.642	
104062	- Spese postali, telegrafiche, telefoniche, spedizioni, svincoli per Sezione Analisi di Revisione	3.000.000	2.500.000		5.500.000	1.000.000		1.000.000		4.500.000	
104063	- Spese postali, telegrafiche, spedizioni, telefoniche, svincoli, Programma "VITIVINICOLA"	7.500.000	914.435	4.000.000	4.414.435	439.754		439.754		3.974.681	

IL GIUNTOARIO STRAORDINARIO  
(Pietro Ballarò)

**RENDICONTO FINANZIARIO DELL'ESERCIZIO 2001      PARTE II**  
**SPESE**

CAPITOLO	GESTIONE DEI RESIDUI PASSIVI					GESTIONE DI CASSA					TOTALE DEI RESIDUI PASSIVI AL TERMINE DELL'ESERCIZIO	
	CODICE	RESIDUI	PAGATI	RESIDUI DA	TOTALI	VARIAZIONI		PREVISIONI	PAGAMENTI	DIFFERENZE RISPETTO ALLE PREVISIONI		
		ALL'INIZIO		PAGARE		IN +	IN -			IN +		IN -
		DELL'ESERCIZIO										
13	14	15 (16-14)	16 (14+15)	17 (16-13)	18 (13-18)	19	20	21 (20-19)	22 (19-20)	23 (19+15)		
104020							1.700.000	1.000.000		700.000		
104025							2.564.850	2.564.850				
104026							4.500.000	4.500.000				
104028							1.500.000	1.500.000				
104030	31.625.720	31.975.720		31.975.720		1.650.000	103.625.720	38.636.120		44.989.600	12.012.836	
104033	1.041.400	1.041.400		1.041.400			7.584.000	3.474.400		4.109.600		
104034							1.000.000	160.000		840.000		
104035							441.500			441.500		
104036							1.000.000	1.000.000				
104037							1.900.000			1.900.000	1.900.000	
104038							800.000	800.000				
104039							2.000.000			2.000.000		
10403A							2.390.000	2.366.800		23.200	23.200	
10403C							2.492.000	1.757.200		734.800		
10403D							3.000.000	1.000.000		2.000.000		
10403E							3.300.000			3.300.000		
10403E							4.000.000	4.000.000				
10403H							1.400.000			1.400.000		
104040	1.539.800	1.539.800		1.539.800			28.539.800	23.221.360		5.318.440	1.195.000	
104050							14.000.000	13.400.000		600.000		
104060	1.536.926	1.536.926		1.536.926			51.536.926	19.045.394		32.491.532	1.867.890	
104062							5.500.000	1.000.000		4.500.000		
104063	177.165	177.165		177.165			4.591.600	616.919		3.974.681		



IL COMMISSARIO STRAORDINARIO

PER IL COMUNE DI ASTI

CAPOFILA

DELLA SOCIETA'

PER LA REALIZZAZIONE

DELL'OPERA

DI

RECONFESSIONE

DELLA

PIANTA

DELLA

COMUNE

DI

ASTI

IN

DATA

DELL'ESERCIZIO

FINANZIARIO

DELL'ESERCIZIO

2001

DELL'ESERCIZIO

2001

DELL'ESERCIZIO

2001

DELL'ESERCIZIO

2001

DELL'ESERCIZIO

2001

DELL'ESERCIZIO

2001

DELL'ESERCIZIO

2001

DELL'ESERCIZIO

2001

DELL'ESERCIZIO

2001

DELL'ESERCIZIO

2001

DELL'ESERCIZIO

2001

**RENDICONTI FINANZIARIO DELL'ESERCIZIO 2001      PARTE I**  
**SPESE**

C A P I T O L O		G E S T I O N E   D I   C O M P E T E N Z A								
CODICE	DESCRIZIONE	P R E V I S I O N I				S O M M E   I M P E G N A T E			D I F F E R E N Z E	
		INITIZIALI	V A R I A Z I O N I		DEFINITIVE	PAGATE	RIMASTE DA PAGARE	TOTALI IMPEGNI	RISPETTO ALLE PREVISIONI	
			IN AUMENTO	IN DIMINUIZIONE					IN +	IN -
		4	5 (7-4)	6 (4-7)	7 (4+5-6)	8	9 (10-8)	10 (8+9)	11 (10-7)	12 (7-10)
104065	- Spese postali, telegrafiche, spedizioni, telefoniche, svincoli REGIONE PUGLIA	800.000	300.000		1.100.000	800.000		800.000		300.000
104066	- Spese postali, telegrafiche, telefoniche, spedizioni, svincoli Contributo "ESSECO"	2.000.000			2.000.000	2.000.000		2.000.000		
104067	- Spese postali, telegrafiche, telefoniche, spedizioni, svincoli Contributo "FEDERVINI"		1.800.000		1.800.000	1.132.600		1.132.600		667.400
104068	- Spese postali, telegrafiche, telefoniche, spedizioni, svincoli PROGRAMMA BIOTECNOLOGIE VEGETALI		900.000		900.000	900.000		900.000		
104069	- SPESE POSTALI, TELEGRAFICHE, TELEFONICHE SPED. ECC. CONTRIBUTO A.R.S.I.A. TOSCANA	2.000.000	2.074.700		4.074.700	2.353.000	327.600	2.680.600		1.394.100
10406A	- Spese postali, telegrafiche, telefoniche, spedizioni, svincoli REGIONE PIEMONTE	2.000.000			2.000.000	2.000.000		2.000.000		
10406C	- Spese postali, telegrafiche, telefoniche, spedizioni, svincoli PDM MISURA 2	1.800.000	586.600		2.386.600	2.386.600		2.386.600		
10406D	- Spese postali, telegrafiche, telefoniche, spedizioni, svincoli Progetto "COLLEZIONE MICRONGAMISKI"	1.000.000	600.000		1.600.000	1.000.000		1.000.000		600.000
10406E	- Spese postali, telegrafiche, telefoniche, spedizioni, svincoli Progetto PDM 35	3.000.000	122.000		3.122.000	1.826.700		1.826.700		1.295.300
104066	- Spese postali, telegrafiche, telefoniche, spedizioni, svincoli "STUDIO DEI CONTAMINANTI NICOTICI OCCAS. PRES. UVE/VINI"	4.500.000			4.500.000	2.091.000		2.091.000		2.409.000
10406H	- Spese postali, telegrafiche, telefoniche, spedizioni, svincoli Contr. LALLERANO		1.400.000		1.400.000	720.000		720.000		680.000
104070	- Spese per acquisto di pubblicazioni di frequente consultazione e per uso ufficio	3.000.000	2.000.000		5.000.000	4.383.000		4.383.000		617.000
104080	- Spese per stampa annuali, monografie, bollettini, estratti	8.000.000			8.000.000	598.000		598.000		7.402.000
104080	- Spese per stampa annuali, monografie, bollettini, estratti Progr. "COLLEZIONE MICRONGAMISKI"		540.000		540.000	504.000		504.000		36.000
104090	- Spese per l'acquisto di materiale di consumo economico	33.000.000	10.000.000		43.000.000	26.612.607	8.045.101	34.657.708		8.342.292
104096	- Spese per l'acquisto di mater. consumo econon. "STUDIO CAUSE CONTAM. NICOTICI OCCAS. PRES. UVE/VINI"	3.000.000			3.000.000					3.000.000
104100	- Spese per acquisto materiale di consumo e noleggio materiale tecnico	60.500.000		10.000.000	50.500.000	19.249.183	22.978.580	42.227.763		8.272.237
104103	- Spese per acquisto materiale di consumo e noleggio materiale tecnico Programma "VITIVINICOLO"	35.000.000	10.000.000	2.605.184	42.394.816	31.766.000	2.586.930	34.352.930		8.041.886
104104	- Spese per acquisto materiale consumo e noleggio materiale tecnico REGIONE LAZIO	5.000.000		453.225	4.546.775	4.267.401	250.654	4.518.057		28.718
104105	- Spese per acquisto materiale di consumo e noleggio materiale tecnico REGIONE PUGLIA	4.200.000	5.500.000	504.803	9.195.197	3.558.424	1.549.714	5.108.140		4.087.057
104107	- Spese per acquisto materiale di consumo e noleggio materiale tecnico Contributo "FEDERVINI"	8.440.000	440.800		8.440.800	1.120.800		1.120.800		7.320.000
104108	- Spese per acquisto materiale di consumo e noleggio materiale tecnico "PROGR. BIOTECNOLOGIE VEGETALI"	8.000.000			8.000.000					8.000.000
104109	- Spese per acquisto materiale di consumo e noleggio materiale tecnico A.R.S.I.A. TOSCANA		9.041.601		9.041.601		681.687	681.687		8.359.914

SEDE  
DI  
ASTI



**RENDICONTO FINANZIARIO DELL'ESERCIZIO 2001      PARTE II**  
**SPESE**

CAPITOLLO	GESTIONE DEI RESIDUI PASSIVI					GESTIONE DI CASSA				TOTALE DEI RESIDUI PASSIVI AL TERMINE DELL'ESERCIZIO	
	RESIDUI ALL'INIZIO DELL'ESERCIZIO	PAGATI	RIMASTI DA PAGARE	TOTALI	VARIAZIONI		PREVISIONI	PAGAMENTI	DIFFERENZE RISPETTO ALLE PREVISIONI		
					IN +	IN -			IN +		IN -
13	14	15 (16-14)	16 (14+15)	17 (16-13)	18 (13-16)	19	20	21 (20-19)	22 (19-20)	23 (9+15)	
104065							1.100.000	800.000		300.000	
104066							2.000.000	2.000.000			
104067							1.800.000	1.132.400		667.600	
104068							900.000	900.000			
104069							4.074.700	2.353.000		1.721.700	327.400
10406A							2.000.000	2.000.000			
10406C							2.386.600	2.386.600			
10406D							1.600.000	1.000.000		600.000	
10406F							3.122.000	1.826.700		1.295.300	
10406G							4.500.000	2.091.000		2.409.000	
10406H							1.400.000	720.000		680.000	
104070							5.000.000	4.383.000		617.000	
104080	65.000	65.000		65.000			8.065.000	663.000		7.402.000	
10408D							540.000	504.000		36.000	
104090	8.483.712	8.403.712	80.000	8.483.712			51.483.712	35.016.319		16.467.393	8.125.181
104096							3.000.000			3.000.000	
104100	19.725.328	19.725.316		19.725.316		12	70.225.328	38.974.499		31.250.829	22.978.580
104103	3.084.192	3.084.192		3.084.192			45.479.008	34.850.192		10.628.816	2.586.930
104104	2.524.662	2.524.662		2.524.662			7.071.437	6.792.063		279.374	250.456
104105	575.979	575.979		575.979			9.771.176	4.134.403		5.636.773	1.549.716
104107							8.440.800	1.120.800		7.320.000	
104108							8.000.000			8.000.000	
104109	4.634.385	4.634.385		4.634.385			13.675.906	4.634.385		9.041.601	681.687



IL COMMISSARIO STRAORDINARIO  
Pietro Pistori

**RENDICONTO FINANZIARIO DELL'ESERCIZIO 2001      PARTE I**  
**SPESE**

CAPITOLO		GESTIONE DI COMPETENZA								
CODICE	DESCRIZIONE	PREVISIONI			SOMME IMPEGNATE			DIFFERENZE RISPETTO ALLE PREVISIONI		
		INIZIALI	VARIAZIONI		DEFINITIVE	PAGATE	RIMASTE DA PAGARE	TOTALI IMPEGNI	IN +	IN -
			IN AUMENTO	IN DIMINUIZIONE						
		4	5 (7-4)	6 (4-7)	7 (4+5-6)	8	9 (10-8)	10 (8+9)	11 (10-7)	12 (7-10)
10410A	- Spese per acquisto materiale di consumo e noleggio materiale tecnico REGIONE PIEMONTE	14.000.000		2.177.084	11.822.916	3.055.955	594.720	3.650.675		8.172.241
10410C	- Spese per acquisto materiale di consumo e noleggio materiale tecnico PON MISURA 2	18.000.000	2.289.500		20.289.500	15.053.074		15.053.074		5.235.626
10410D	- Spese per acquisto materiale di consumo e noleggio materiale tecnico "COLLEZIONE MICROORGANISMI"	18.000.000		10.500.000	7.500.000	5.924.784	1.524.000	7.448.784		51.216
10410E	- Spese per acquisto materiale di consumo e noleggio mater.tecnico "STUDIO CAUSE CONTAMINANTI NICOTICI"									
10410F	- Spese per acquisto materiale di consumo e noleggio materiale tecnico Progetto PON 35	13.000.000	3.840.000	11.996.257	4.843.743	4.647.070		4.647.070		196.673
10410G	- Spese acquisto mater.cons. e nol.mater.tecnico "STUDIO CAUSE CONT. NICOTICI OCCAS. PRES. UVE/VINI"	40.000.000			40.000.000	31.023.474	5.732.081	36.756.255		3.243.645
10410H	- Spese acquisto materiale consumo e noleggio materiale tecnico Contr. LALLEMAND		2.150.772		2.150.772	990.300	982.400	1.972.700		178.072
104110	- Spese di esercizio, manutenzione, riparazione e noleggio automezzi, macchine agricole	25.000.000	5.000.000		30.000.000	21.626.027	1.246.600	22.892.627		7.107.373
104120	- Manutenzione e riparazione mobili, macchine d'ufficio, attrezz.tecnica, calcolatori electr. ecc.	45.000.000		10.000.000	35.000.000	23.229.700	2.833.789	26.043.489		8.956.511
104123	- Manutenzione, riparazione mobili, macchine d'ufficio, attrezz. tecnica PROGRAMMA VITIVINICOLA	25.000.000		10.130.510	14.869.490	10.049.560	632.168	10.081.720		4.187.770
104124	- Manutenzione, riparazione mobili, macchine d'ufficio,attrezz.tecnica Sperimentazione REGIONE LAZIO									
104125	- Manutenzione e riparazione mobili, macchine d'ufficio, attrezz.tecnica, calc. electr.REGIONE PUGLIA	4.300.000			4.300.000					4.300.000
104127	- Manutenzione, riparazione mobili, macchine d'ufficio, attrezzatura tecnica Contributo "FEDERVINI"	10.000.000			10.000.000		3.072.020	3.072.020		6.927.980
104129	- Manutenzione e riparazione mobili, macchine d'ufficio, attrezzatura tecnica Contr. A.R.S.I.A.		2.329.584		2.329.584		174.500	174.500		2.155.084
10412A	- Manutenzione, riparazione mobili, macchine d'ufficio, attrezz. tecnica REGIONE PIEMONTE	17.000.000	626.400		17.626.400	7.772.400		7.772.400		9.854.000
10412D	- Manutenzione e riparazione mobili, macchine d'ufficio,attrezz.tecnica Prog. "COLLEZ.MICROORGANISMI"		9.960.000		9.960.000	607.600	4.285.200	4.892.800		5.067.200
10412G	- Manutenz, riparaz. mobili, macch.uff.,attrezz."STUDIO CAUSE CONTAM.NICOTICI OCCAS.PRES. UVE/VINI"	20.000.000			20.000.000	7.198.800		7.198.800		12.801.200
10412H	- Manutenzione e riparazione mobili, macchine d'uff. attrezz. tec.calcol.elett. Contrib. LALLEMAND		5.000.000		5.000.000	288.000	638.031	946.031		4.053.969
104130	- Manutenzione, riparazione e adattamento locali e relativi impianti	100.000.000	503.079.243		603.079.243	48.357.163	296.462.446	344.819.609		250.259.634
104135	- Manutenzione, riparazione e adattamento locali e relativi impianti REGIONE PUGLIA	5.200.000			5.200.000	4.960.560		4.960.560		239.440
104139	- Manutenzione,riparaz. e adattamento locali e relativi impianti Contributo A.R.S.I.A.	4.000.000	4.000.000	914.018	4.085.982		695.584	695.584		3.390.398
104140	- Spese per elaborazione dati									
104150	- Spese cartografiche, classificazione terreni, ecc.									

UFFICIO Sperimentale Previsioni  
 SEDE DI ASTI

IL COMMISSARIO STRAORDINARIO  
 Pietro Pillaro

**RENDICONTO FINANZIARIO DELL'ESERCIZIO 2001      PARTE II**  
**SPESE**

CAPITOLO	GESTIONE DEI RESIDUI PASSIVI				GESTIONE DI CASSA				TOTALE DEL RESIDUI PASSIVI AL TERMINE DELL'ESERCIZIO			
	CODICE	RESIDUI ALL'INIZIO DELL'ESERCIZIO	PAGATI	RIMASTI DA PAGARE	TOTALI	VARIAZIONI		PREVISIONI		PAGAMENTI	DIFFERENZE RISPETTO ALLE PREVISIONI	
						IN +	IN -				IN +	IN -
13	14	15 (14-13)	16 (14+15)	17 (16-13)	18 (13-16)	19	20	21 (20-19)	22 (19-20)	23 (9+15)		
10410A	2.877.624	2.877.624		2.877.624			14.700.540	5.933.579		8.766.961	594.720	
10410C	1.164.600	1.164.600		1.164.600			21.454.100	16.218.474		5.235.626		
10410D							7.500.000	5.924.784		1.575.216	1.524.000	
10410E	6.975.299	6.975.299		6.975.299			6.975.299	6.975.299				
10410F	6.740.363	6.740.363		6.740.363			11.584.104	11.387.433		196.671		
10410G							40.000.000	31.023.474		8.976.526	5.732.861	
10410H							2.150.772	990.300		1.160.472	982.400	
104110	2.225.000	2.225.000		2.225.000			32.225.000	23.851.827		8.373.173	1.266.600	
104120	11.506.440	11.506.440		11.506.440			46.506.440	34.736.140		11.770.300	2.833.789	
104123	804.000	804.000		804.000			15.673.490	10.853.560		4.819.930	432.160	
104124												
104125							4.300.000			4.300.000		
104127							10.000.000			10.000.000	3.072.020	
104129	287.856	287.856		287.856			2.617.440	287.856		2.329.584	174.500	
10412A							17.626.400	7.772.400		9.854.000		
104120							9.960.000	607.600		9.352.400	4.285.200	
104126							20.000.000	7.198.800		12.801.200		
10412H							5.000.000	288.000		4.712.000	638.031	
104130	735.759.063	408.334.245	327.424.818	735.759.063			1.338.838.304	456.691.408		882.146.896	423.887.264	
104135							5.200.000	4.960.560		239.440		
104139	4.078.800	4.078.800		4.078.800			8.164.782	4.078.800		4.085.982	695.584	
104140												
104150												

COMMISSARIO STRAORDINARIO  
(Pietro Pittaro)

PER  
LE  
C  
T  
E  
R  
E  
P  
E  
R  
L  
E  
N  
D  
I  
C  
O  
N  
T  
O

**RENDICONTO FINANZIARIO DELL'ESERCIZIO 2001      PARTE I**  
**SPESE**

CAPITOLO		GESTIONE DI COMPETENZA									
CODICE	DESCRIZIONE	PREVISIONI				SOMME INEGNATE			DIFFERENZE RISPETTO ALLE PREVISIONI		
		INIZIALI	VARIAZIONI		DEFINITIVE	PAGATE	RIMASTE DA PAGARE	TOTALI INPEGNI	IN +	IN -	
			IN AUMENTO	IN DIMINUIZIONE							
		4	5 (7-4)	6 (4-7)	7 (4+5-6)	8	9 (10-8)	10 (8+9)	11 (10-7)	12 (7-10)	
104160	- Spese e indennizzi a terzi per ricerche di laboratorio e di campagna										
104170	- Spese per l'attività divulgativa, scambi culturali ed iscrizioni a società scientifiche	2.000.000			2.000.000	1.000.000		1.000.000		900.000	
104173	- Spese per l'attività divulgativa, scambi culturali ed iscrizioni a società scientifiche PROG.VITTIVIN.	2.500.000	433.923		2.933.923	1.400.000		1.400.000		1.533.923	
104174	- Spese per l'attività divulgativa, scambi culturali ed iscrizioni a società scientifiche REG. LAZIO	700.000			700.000					700.000	
104175	- Spese per l'attività divulgativa, scambi culturali ed iscrizioni a società scientifiche	1.000.000			1.000.000					1.000.000	
104177	- Spese per l'attività divulgativa, scambi culturali iscriz.società scientifiche Contributo "FEDERVINI"	1.000.000			1.000.000					1.000.000	
104179	- Spese per l'attività divulgativa, scambi culturali ed iscrizioni a società scientifiche	2.000.000	558.000		2.558.000					2.558.000	
10417A	- Spese per l'attività divulgativa, scambi culturali ed iscrizioni a società scientifiche REG.PIEMONTE	900.000	33.720		933.720	583.628		583.628		430.092	
10417D	- Spese per l'attività divulgativa, scambi culturali ed iscrizioni a società scientifiche	1.000.000	1.000.000	2.000.000							
10417G	- Spese per l'attività divulg.iscriz. soc. scientif. "STUDIO CAUSE CONTAM.NIC.OCCAS.PRES. UVE/VINI"	2.000.000			2.000.000					2.000.000	
104180	- Corrispettivi per prestazioni professionali e per incarichi speciali	74.876.000	125.202.922		200.078.922	48.298.831	10.078.691	58.377.522		141.701.400	
104183	- Corrispettivi per prestazioni professionali e per incarichi speciali Programma "VITIVINICOLO"	33.000.000	27.059.339		60.059.339	32.500.000		32.500.000		27.559.339	
104186	- Corrispettivi per prestazioni professionali e per incarichi speciali Contributo "ESSECO"	31.000.000	3.600.000		34.600.000	30.000.000		30.000.000		4.600.000	
104187	- Corrispettivi per prestazioni professionali e incarichi speciali Contributo "FEDERVINI"	4.000.000	47.837.000		51.837.000	22.395.500		22.395.500		29.441.500	
104188	- Corrispettivi per prestazioni professionali e per incarichi speciali PROG. BIOTECNOLOGIE VEGETALI		13.500.000	3.500.000	10.000.000					10.000.000	
10418A	- Corrispettivi per prestazioni professionali e per incarichi speciali "REGIONE PIEMONTE"	30.000.000	15.520.705		45.520.705	22.500.000		22.500.000		23.020.705	
10418C	- Corrispettivi per prestazioni professionali e per incarichi speciali "PON MISURA 2"	44.000.000	13.813.783		57.813.783	35.550.000		35.550.000		2.263.783	
10418D	- Corrispettivi per prestaz.professionali, incarichi speciali "COLLEZIONE MICROORGANISMI"	30.000.000	2.000.000		32.000.000	25.047.740	162.000	25.209.740		6.790.260	
10418F	- Corrispettivi per prestazioni professionali, incarichi speciali Progetto PON 35	6.500.000	2.000.000		8.500.000	5.000.000		5.000.000		3.500.000	
10418G	- Corrispettivi per prestaz. prof.li, incarichi spec. "STUDIO DEI CONTAM.NICOTICI OCCAS.PRES. UVE/VINI"	49.000.000	600.000		49.600.000	20.850.000		20.850.000		28.750.000	
10418H	- Corrispettivi per prestaz. prof.li e per incarichi speciali Contr. LALLENMO		16.000.000		16.000.000					16.000.000	
104190	- Spese per concorsi, funzionamento commissioni, seminari, ecc.										
104200	- Spese per accertamenti sanitari, cure, ricoveri, protesti, ecc.										

IL COMMISSARIO STRAORDINARIO

*(Pietro Pilla)*

SEDE  
DI

**RENDICONTO FINANZIARIO DELL'ESERCIZIO 2001** FIRIS 11  
**SPESE**

CAPITOLO CODICE	GESTIONE DEI RESIDUI PASSIVI					GESTIONE DI CASSA				TOTALE DEI RESIDUI PASSIVI AL TERMINE DELL'ESERCIZIO												
	RESIDUI ALL'INIZIO DELL'ESERCIZIO	PAGATI	RIMASTI DA PAGARE	TOTALI	VARIAZIONI		PREVISIONI	PAGAMENTI	DIFFERENZE RISPETTO ALLE PREVISIONI													
					IN +	IN -			IN +		IN -											
												13	14	15 (16-14)	16 (14+15)	17 (16-13)	18 (13-16)	19	20	21 (20-19)	22 (19-20)	23 (9+13)
104169																						
104170							2.000.000	1.060.000													940.000	
104173							2.953.923	1.400.000													1.553.923	
104174							700.000														700.000	
104175							1.000.000														1.000.000	
104177							1.000.000														1.000.000	
104179							2.558.000														2.558.000	
10417A							933.720	503.628													430.092	
104170																						
104170							2.000.000														2.000.000	
104180	48.454.604	27.291.407	21.163.117	48.454.604			248.333.526	75.570.318													172.763.208	31.241.000
104183	2.500.000	2.500.000		2.500.000			82.537.337	55.000.000													27.537.337	
104186							34.600.000	30.000.000													4.600.000	
104187	5.145.500	5.145.500		5.145.500			56.782.500	27.541.000													29.241.500	
104188							10.000.000														10.000.000	
10418A							45.520.705	22.500.000													23.020.705	
10418C	2.500.000	2.500.000		2.500.000			60.313.783	58.050.000													2.263.783	
10418D							32.000.000	25.047.740													6.952.260	162.000
10418F	2.500.000	2.500.000		2.500.000			11.000.000	7.500.000													3.500.000	
10418G							49.600.000	20.850.000													28.750.000	
10418H							16.000.000														16.000.000	
104190																						
104200																						



IL COMMISSARIO STRAORDINARIO  
(Pietro Pitturo)

*[Handwritten signature]*

**RENDICONTO FINANZIARIO DELL'ESERCIZIO 2001      PARTE I**  
**SPESE**

CAPITOLLO		GESTIONE DI COMPETENZA								
CODICE	DESCRIZIONE	PREVISIONI			SOMME IMPEGNATE			DIFFERENZE RISPETTO ALLE PREVISIONI		
		INIZIALI	VARIAZIONI		DEFINITIVE	PAGATE	RIMASTE DA PAGARE	TOTALI IMPEGNI	IN +	IN -
			IN AUMENTO	IN DIMINUIZIONE						
		4	5 (7-4)	6 (4-7)	7 (4+5-6)	8	9 (10-8)	10 (8+9)	11 (10-7)	12 (7-10)
104210	- Spese per acquisto vestiario, divise, ecc.									
104220	- Spese di rappresentanza	1.000.000			1.000.000	120.850		120.850		879.150
104230	- Spese per la pubblicità	5.000.000			5.000.000					5.000.000
	- Totale Categoria 4 -	1.150.776.000	938.594.177	79.781.081	2.009.589.076	778.932.113	389.730.368	1.168.662.481		840.926.615
	Cat. 5 - SPESE PER PRESTAZIONI ISTITUZIONALI									
105010	- Borse di studio	100.000.000	872.248		100.872.248	24.300.000		24.300.000		76.572.248
105020	- Spese sostenute con contributi delle Regioni									
	- Totale Categoria 5 -	100.000.000	872.248		100.872.248	24.300.000		24.300.000		76.572.248
	Cat. 6 - TRASFERIMENTI PASSIVI									
106010	- Interv. assistenz. a favore del personale in serv. di quello cessato dal serv. e alle loro famiglie									
106020	- Equo indennizzo al personale per la perdita della integrità fisica subita per infermità causa serv.									
106030	- Altri trasferimenti passivi									
106040	- TRASFERIMENTI A ENTI DEL SETTORE PUBBLICO- PON M2	746.000.000	633.800		746.633.800	311.881.093		311.881.093		434.752.707
	- Totale Categoria 6 -	746.000.000	633.800		746.633.800	311.881.093		311.881.093		434.752.707
	Cat. 7 - ONERI FINANZIARI									
107010	- Interessi su mutui									
107020	- Interessi passivi su conti correnti bancari									
107030	- Spese e commissioni bancarie									
	Cat. 8 - ONERI TRIBUTARI									
108010	- Imposte, tasse e tributi vari	30.000.000	1.000.000		35.000.000	26.878.000	8.122.000	35.000.000		
108016	- Imposte, tasse e tributi vari Contributo "ESSECO"	4.000.000	766.000		5.766.000	1.304.000		1.304.000		3.462.000
108017	- Imposte, tasse e tributi vari Contributo "FEDERVI- NI"	16.000.000	15.925.000		31.925.000	15.700.000	16.225.000	26.166.000		5.759.000
10801A	- Imposte, tasse e tributi vari REGIONE PIEMONTE	3.000.000	456.000		3.456.000	3.000.000		3.000.000		456.000
10801H	- Imposte, tasse e tributi vari Conti. LALLENAND		6.000.000		6.000.000	3.649.000		3.649.000		2.351.000

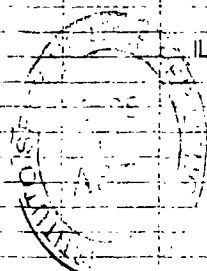


**RENDICONTO FINANZIARIO DELL'ESERCIZIO 2007** FIRIE 22  
**SPESE**

CAPITOLO	GESTIONE DEI RESIDUI PASSIVI						GESTIONE DI CASSA				TOTALE DEI RESIDUI PASSIVI AL TERMINE DELL'ESERCIZIO	
	CODICE	RESIDUI ALL'INIZIO DELL'ESERCIZIO	PAGATI	RIMASTI DA PAGARE	TOTALI	VARIAZIONI		PREVISIONI	PAGAMENTI	DIFFERENZE RISPETTO ALLE PREVISIONI		
						IN +	IN -			IN +		IN -
13	14	15 (14-14)	16 (14+15)	17 (16-13)	18 (13-16)	19	20	21 (20-19)	22 (19-20)	23 (9+15)		
104210												
104220							1.000.000	120.850		879.150		
104230							5.000.000			5.000.000		
Tot. Cat. 4	935.484.743	567.575.191	365.909.540	935.484.731		12	2.946.723.839	1.348.507.304		1.598.216.535	755.639.908	
105010	4.500.000	4.500.000		4.500.000			105.372.248	28.800.000		76.572.248		
105020												
Tot. Cat. 5	4.500.000	4.500.000		4.500.000			105.372.248	28.800.000		76.572.248		
106010												
106020												
106030												
106040							746.633.800	311.881.093		434.752.707		
Tot. Cat. 6							746.633.800	311.881.093		434.752.707		
107010												
107020												
107030												
108010							35.000.000	26.878.000		8.122.000	8.122.000	
108016							4.766.000	1.304.000		3.462.000		
108017							31.925.000	15.900.000		16.025.000	10.266.000	
10801A							3.456.000	3.000.000		456.000		
10801H							6.000.000	3.649.000		2.351.000		

IL COMMISSARIO FINANZIARIO

(Firma)



**RENDICONTO FINANZIARIO DELL'ESERCIZIO 2001 PARTE I**  
**SPESE**

CAPITOLO		GESTIONE DI COMPETENZA								
CODICE	DESCRIZIONE	PREVISIONI			SOMME IMPEGNATE			DIFFERENZE RISPETTO ALLE PREVISIONI		
		INIZIALI	VARIAZIONI		DEFINITIVE	PAGATE	RIMASTE DA PAGARE	TOTALI IMPEGNATI	IN +	IN -
			IN AUMENTO	IN DIMINUIZIONE						
		4	5 (7-4)	6 (4-7)	7 (4+5-6)	8	9 (10-8)	10 (8+9)	11 (10-7)	12 (7-10)
	- Totale Categoria 8 -	53.000.000	28.147.000		81.147.000	50.731.000	18.388.000	69.119.000		12.028.000
Cat. 9	- POSTE CORRETTIVE E COMPENSATIVE DI ENTRATE CORRETTIVE									
109010	- Restituzioni e rimborsi diversi									
109011	- Restituzioni e rimborsi diversi Sezione Analisi	212.701.420	34.264.600		246.966.020					246.966.020
	- Totale Categoria 9 -	212.701.420	34.264.600		246.966.020					246.966.020
Cat. 10	- SOMME NON CLASSIFICABILI IN ALTRE VOCI									
110010	- Spese per liti, arbitraggi, risarcimenti ed accessori									
110020	- Fondo di riserva	3.000.000			3.000.000					3.000.000
110030	- Oneri vari straordinari									
110040	- Spese di realizzo entrate									
110050	- Altre spese non classificabili	1.000.000	23.000.000		24.000.000		9.600.000	9.600.000		14.400.000
110060	- Spese per realizzazione del Convegno di Enologia e di viticoltura presso la S.O.P. di BARLETTA									
	- Totale Categoria 10 -	4.000.000	23.000.000		27.000.000		9.600.000	9.600.000		17.400.000
	- TOTALE TITOLO 1 -	3.188.837.420	1.149.837.208	206.706.222	4.131.880.408	1.719.279.616	571.889.092	2.291.168.708		1.840.639.698
TITOLO 2	- SPESE IN CONTO CAPITALE									
Cat. 11	- ACQUISIZIONE BENI DI USO DUREVOLE ED OPERE IMMOBILIARI									
211010	- Acquisto terreni									
211020	- Acquisto edifici									
211030	- Acquisizione diritti reali									
211040	- Spese per progettazioni e costruzioni immobili									
211050	- Ricostruzioni, ripristino, trasformazioni di immobili e relative progettazioni									
211060	- Spese per miglioramenti fondiari									
	- Totale Categoria 11 -									
Cat. 12	- ACQUISIZIONE DI IMMOBILIZZAZIONI TECNICHE									
212010	- Acquisto mobili, arredi, macchine d'ufficio, ecc.	8.000.000	25.049.240		33.049.240	7.837.844	4.653.838	12.498.882		20.550.358

IL COMMISSARIO ACQUADRIANO

*[Handwritten signature]*

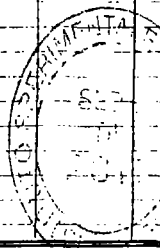


**RENDICONTO FINANZIARIO DELL'ESERCIZIO 2001      PARTE II**  
**SPESE**

CAPITOLO	GESTIONE DEI RESTOI PASSIVI					GESTIONE DI CASSA					TOTALE DEI RESTOI PASSIVI AL TERMINE DELL'ESERCIZIO
	RESIDUI ALL'ORIZZO DELL'ESERCIZIO	PAGATI	RIMASTI DA PAGARE	TOTALI	VARIAZIONI		PREVISIONI	PAGAMENTI	DIFFERENZE RISPETTO ALLE PREVISIONI		
					IN +	IN -			IN +	IN -	
CODICE	13	14	15 (13-14)	16 (14+15)	17 (16-13)	18 (13-16)	19	20	21 (20-19)	22 (17-20)	23 (9+15)
Tot. Cat. 8							81.147.000	50.731.000		30.416.000	18.388.000
109910											
109911							246.966.020			246.966.020	
Tot. Cat. 9							246.966.020			246.966.020	
110010											
110020							3.000.000			3.000.000	
110030											
110040											
110050	16.716.000	16.716.000		16.716.000			16.716.000	16.716.000		24.000.000	9.200.000
110060											
Tot. Cat. 10	16.716.000	16.716.000		16.716.000			43.716.000	16.716.000		27.000.000	9.200.000
TOT. TIT. 1	1.105.967.728	738.308.176	365.909.540	1.104.217.716		1.650.012	5.237.676.134	2.457.587.792		2.780.088.342	937.798.632
TIT. 2											
211010											
211020											
211030											
211040											
211050	30.000.000	30.000.000		30.000.000			30.000.000	30.000.000			
211060											
Tot. Cat. 11	30.000.000	30.000.000		30.000.000			30.000.000	30.000.000			
212010	24.518.400	24.518.400		24.518.400			57.567.640	32.356.244		25.211.396	4.653.038

**RENDICONTO FINANZIARIO DELL'ESERCIZIO 2001** Foglio 4  
**SPESE**

C A P I T O L O		G E S T I O N E D I C O M P E T E N Z A								
CODICE	DESCRIZIONE	P R E V I S I O N I			S O M M E I N P E G N A T E			D I F F E R E N Z E		
		I N I Z I A L I	V A R I A Z I O N I		D E F I N I T I V E	P A G A T E	R I M A S T E D A P A G A R E	T O T A L I I M P E G N I	R I S P E T T O A L L E P R E V I S I O N I	
			I N A U M E N T O	I N D I M I N U Z I O N E					I N +	I N -
		4	5 (7-4)	6 (4-7)	7 (4+5-6)	8	9 (10-8)	10 (8+9)	11 (10-7)	12 (7-10)
212019	- ACQUISTO MOBILI, ARREDI, MACCHINE D'UFFICIO, ECC.. CONTRIBUTO A.R.S.I.A. TOSCANA		6.397.954		6.397.954		168.000	168.000		6.229.954
21201F	- Acquisto mobili, arredi, macchine d'ufficio Progetto PON 35	200.000	1.000		201.000					201.000
21201H	- Acquisto mobili, arredi, macchine d'ufficio Contr. LALLENANO		6.000.000		6.000.000	3.150.000	1.295.000	4.443.000		1.555.000
212020	- Acquisto libri e pubblicazioni per la biblioteca	45.000.000			45.000.000	27.735.391	6.936.800	34.672.191		10.327.809
212030	- Acquisto macchine, attrezzi scientifici ed attrezzature tecniche	10.000.000	25.000.000		35.000.000	14.600.600	4.929.000	21.529.600		13.470.400
212036	- Acquisto macchine, attrezzi scientifici, attrezzature tecniche Contributo "ESSECO"	12.000.000	390.000		12.390.000					12.390.000
212037	- Acquisto macchine, attrezzi scientifici, attrezzature tecniche Contributo "FEDERVINI"	22.600.000			22.600.000	3.654.687	15.245.400	18.900.087		3.699.913
212039	- Acquisto macchine, attrezzi scientifici ed attrezzature tecniche A.R.S.I.A. TOSCANA		10.410.593		10.410.593	2.410.593	140.000	2.550.593		7.860.000
21203A	- Acquisto macchine, attrezzi scientifici ed attrezzature tecniche REGIONE PIEMONTE	14.000.000			14.000.000	8.275.400	5.724.600	14.000.000		
21203B	- Acquisto macchine, attrezzi scientifici, attrezzature tecniche CONTRIB. REGIONE VALLE D'AOSTA	12.000.000	668.000		12.668.000					12.668.000
21203C	- Acquisto macchine, attrezzi scientifici, attrezzature e tecniche PON MISURA 2	90.000.000			90.000.000	88.737.600		88.737.600		1.262.400
21203F	- Acquisto macchine, attrezzi scientifici, attrezzature e tecniche Progetto PON 35	14.000.000	10.684.000	3.840.000	28.524.000					20.844.000
21203G	- Acquisto macchine, attrezzi scient.,attrezz. tec. "STUDIO CAUSE CONTAM.NICOTICI OCCAS.PRES.IAVE/VINI"	60.440.000		12.341.640	48.098.360	44.467.590		44.467.590		1.630.750
212040	- Acquisto macchine ed attrezzature agricole									
212050	- Acquisto automezzi									
212070	- Ripristino, trasformazioni e manutenzioni straordinarie, impianti, attrezzi e macchinari - Totale Categoria 12 -	289.240.000	84.600.789	16.181.660	356.657.129	204.869.705	39.091.838	243.961.543		112.697.586
Cat. 13	- PARTECIPAZIONI E ACQUISTO DI VALORI MOBILIARI									
213010	- Acquisto titoli emessi e garantiti dallo Stato ed assimilati									
213020	- Depositi di buoni postali									
213030	- Acquisto di altri titoli di credito									
Cat. 14	- CONCESSIONI DI CREDITI ED ANTICIPAZIONI									
214010	- Versamenti in depositi									



IL COMMISSARIO REGIONALE



**RENDICONTO FINANZIARIO DELL'ESERCIZIO 2001      PARTE I**  
**SPESE**

CAPITOLO		GESTIONE DI COMPETENZA								
CODICE	DESCRIZIONE	PREVISIONI				SONNE IMPEGNATE			DIFFERENZE RISPETTO ALLE PREVISIONI	
		INIZIALI	VARIAZIONI		DEFINITIVE	PAGATE	RIMASTE DA PAGARE	TOTALI IMPEGNI	IN +	IN -
			IN AUMENTO	IN DIMINUIZIONE						
		4	5 (7-4)	6 (4-7)	7 (4+5-6)	8	9 (10-8)	10 (8+9)	11 (10-7)	12 (7-10)
214020	- Versamenti in depositi bancari per il fondo indennità di licenziamento									
214040	- Anticipazioni alle gestioni autonome									
	<b>Cat. 15 - INDENNITA' DI ANZIANITA' E SIMILARE AL PERSONALE CESSATO DAL SERVIZIO</b>									
215010	- Indennità di anzianità e similari al personale cessato dal servizio	21.251.844			21.251.844	21.251.844		21.251.844		
	- Totale Categoria 15 -	21.251.844			21.251.844	21.251.844		21.251.844		
	- TOTALE TITOLO 2 -	309.491.844	84.600.789	16.181.660	377.910.773	226.121.549	39.091.838	265.210.387		112.697.586
	<b>TITOLO 3 - ESTINZIONI DI MUTUI E PARTECIPAZIONI</b>									
	<b>Cat. 16 - RIMBORSO DI MUTUI</b>									
316010	- Rimborsi di mutui									
	<b>Cat. 17 - RIMBORSI DI ANTICIPAZIONI PASSIVE</b>									
317010	- Restituzioni anticipazioni di cassa all'Istituto Tesoriere									
317020	- Altri rimborsi di anticipazioni passive									
	<b>Cat. 18 - RIMBORSI DI OBBLIGAZIONI</b>									
318010	- Rimborsi di obbligazioni									
	<b>Cat. 19 - RESTITUZIONE ALLE GESTIONI AUTONOME DI ANTICIPAZIONI</b>									
319010	- Restituzione alle gestioni autonome di anticipazioni									
	<b>Cat. 20 - ESTINZIONE DEBITI DIVERSI</b>									
320010	- Estinzione debiti diversi									
	<b>TITOLO 4 - PARTITE DI GIRO</b>									
	<b>Cat. 21 - SPESE AVVERTI MATURA DI PARTITE DI GIRO</b>									
421010	- Ratenute erariali	130.000.000			130.000.000	99.661.138	39.338.862	130.000.000		
421020	- Ratenute previdenziali e assistenziali	50.000.000			50.000.000	16.494.608	27.852.522	44.347.130		5.652.870
421030	- Ratenute diverse	2.000.000			2.000.000	1.186.640	71.147	1.257.787		742.213
421040	- Restituzioni trattate conto terzi									



*[Handwritten signature]*

**RENDICONTO FINANZIARIO DELL'ESERCIZIO 2001      PARTE II**  
**SPESE**

CAPITOLO  CODICE	GESTIONE DEI RESIDUI PASSIVI					GESTIONE DI CASSA					TOTALE DEI RESIDUI PASSIVI AL TERMINE DELL'ESERCIZIO
	RESIDUI ALL'INIZIO DELL'ESERCIZIO	PAGATI	RIMASTI DA PAGARE	TOTALI	VARIAZIONI		PREVISIONI	PAGAMENTI	DIFFERENZE RISPETTO ALLE PREVISIONI		
					IN +	IN -			IN +	IN -	
13	14	15 (14-14)	16 (14+15)	17 (16-13)	18 (13-16)	19	20	21 (20-19)	22 (19-20)	23 (9+15)	
21420											
21430											
21500							21.251.844	21.251.844			
Tot. Cat. 15							21.251.844	21.251.844			
TOT. TIT. 2	116.651.986	116.651.986		116.651.986			494.542.959	342.773.535		151.769.424	39.091.838
TIT. 3											
31600											
31700											
31720											
31800											
31900											
32000											
TIT. 4											
42100	50.922.359	50.922.359		50.922.359			100.922.359	141.583.497		39.338.842	39.338.842
42120	23.498.073	23.498.073		23.498.073			73.498.093	39.992.681		33.505.412	27.852.522
42130	71.110	71.110		71.110			2.328.890	1.257.750		1.071.140	71.147
42140											



IL COMMISSARIO STRAORDINARIO  
(Pietro Pilgero)

**RENDICONTO FINANZIARIO DELL'ESERCIZIO 2001      PARTE I**  
**SPESE**

C A P I T O L O		G E S T I O N E   D I   C O M P E T E N Z A								
C O D I C E	D E S C R I Z I O N E	P R E V I S I O N I				S O M M E   I N P E G N A T E			D I F F E R E N Z E	
		I N I Z I A L I	V A R I A Z I O N I		D E F I N I T I V E	P A G A T E	R I N A S T E   D A P A G A R E	T O T A L I I M P E G N I	R I S P E T T O   A L L E P R E V I S I O N I	
			I N   A U M E N T O	I N   D I M I N U Z I O N E					I N   +	I N   -
		4	5 (7-4)	6 (4-7)	7 (4+5-6)	8	9 (10-8)	10 (8+9)	11 (10-7)	12 (7-10)
421050	- Restituzioni depositi cauzionali da terzi									
421060	- Anticipazioni fondo economato	700.000			700.000	700.000		700.000		
421070	- Anticipazioni Sezioni Operative Periferiche	6.000.000			6.000.000	6.000.000		6.000.000		
421090	- Partite in conto sospesi	1.000.000			1.000.000					1.000.000
	- Totale Categoria 21 -	189.700.000			189.700.000	115.042.386	67.262.531	182.304.917		7.395.083
	- TOTALE TITOLO 4 -	189.700.000			189.700.000	115.042.386	67.262.531	182.304.917		7.395.083

**RENDICONTO FINANZIARIO DELL'ESERCIZIO 2001      PARTE II**  
**SPESE**

CAPITOLO CODICE	GESTIONE DEI RESIDUI PASSIVI					GESTIONE DI CASSA				TOTALE DEL RESIDUI PASSIVI AL TERMINE DELL'ESERCIZIO														
	RESIDUI ALL'INIZIO DELL'ESERCIZIO	PAGATI	RINASTI DA PAGARE	TOTALI	VARIAZIONI		PREVISIONI	PAGAMENTI	DIFFERENZE RISPETTO ALLE PREVISIONI															
					IN +	IN -			IN +		IN -													
					13	14			15 (14-13)		16 (13-16)	17	18	19	20	21 (20-19)	22 (19-20)	23 (19+15)						
421050																								
421060								700.000	700.000															
421070								6.000.000	6.000.000															
421080								2.056.020													2.056.020			
Tot. Cat. 21	74.491.542	74.491.542		74.491.542				265.505.342	189.533.928													75.971.634	67.262.531	
TOT. III. 4	74.491.542	74.491.542		74.491.542				265.505.342	189.533.928														75.971.634	67.262.531

**RENDICONTO FINANZIARIO DELL'ESERCIZIO 2001      PARTE I**  
**SPESE**

CAPITULO		GESTIONE DI COMPETENZA									
CODICE	DESCRIZIONE	PREVISIONI				SONNE IMPEGNATE			DIFFERENZE RISPETTO ALLE PREVISIONI		
		TRIZIALI	VARIAZIONI		DEFINITIVE	PAGATE	RIMASTE DA PAGARE	TOTALI IMPEGNI	IN +	IN -	
			IN AUMENTO	IN DIMINUIZIONE							
		4	5 (7-6)	6 (4-7)	7 (4+5-6)	8	9 (10-8)	10 (8+9)	11 (10-7)	12 (7-10)	
	- Riepilogo dei titoli -										
	- TITOLO 1 -	3.188.877.420	1.149.837.208	206.906.222	4.131.808.466	1.719.279.616	571.889.092	2.291.168.708		1.840.639.758	
	- TITOLO 2 -	389.491.844	84.688.789	16.181.668	377.918.973	226.121.549	39.091.838	245.213.387		112.697.586	
	- TITOLO 4 -	189.700.000			189.700.000	115.042.386	67.262.531	182.304.917		7.395.083	
	TOTALE GENERALE	3.688.069.264	1.234.525.997	223.087.892	4.899.419.379	2.060.443.551	678.243.461	2.738.687.012		1.960.732.367	
	- FONDO VINCOLATO Y.F.R.	283.899.345			283.899.345						



**RENDICONTO FINANZIARIO DELL'ESERCIZIO 2001      PARTE II**  
**SPESE**

CAPITOLO	GESTIONE DEI RESIDUI PASSIVI				GESTIONE DI CASSA				TOTALE DEI RESIDUI PASSIVI AL TERMINE DELL'ESERCIZIO		
	RESIDUI ALL'INIZIO DELL'ESERCIZIO	PAGATI	RINASTI DA PAGARE	TOTALI	VARIAZIONI		PREVISIONI	PAGAMENTI		DIFFERENZE RISPETTO ALLE PREVISIONI	
					IN +	IN -				IN +	IN -
	13	14	15 (16-14)	16 (14+15)	17 (16-13)	18 (15-16)	19	20	21 (20-19)	22 (19-20)	23 (9+15)
RIEP. TITOLI											
- TITOLO 1 -	1.105.867.728	798.308.176	365.909.540	1.104.217.716		1.650.012	5.237.876.134	2.437.587.792		2.780.088.342	937.798.632
- TITOLO 2 -	116.651.986	116.651.986		116.651.986			494.562.959	342.773.535		151.789.424	39.091.838
- TITOLO 4 -	74.491.542	74.491.542		74.491.542			285.505.362	189.533.928		75.971.434	67.262.531
TOTALE GENER.	1.297.011.256	929.451.704	365.909.540	1.295.361.244		1.650.012	5.997.744.455	2.969.895.255		3.007.849.200	1.044.153.001

I.R.S.A. ENOLOGIA

09:47 06/02/99

SITUAZIONE FINANZIARIA ISTITUTO

(MAE070)

ENTRATE	Competenza	Residui	SPESE	Competenza	Residui
Prev. iniz.	1783816000	2165106334		3688069264	1297011256
Variazioni	614862034	-2194780		1011350115	-1650012
Prev. def.	2398678034	2162911554		4699419379	1295361244
Accertato	2390630911	-	Impegnato	2738687012	-
Disponibilità	8047123	-		1960732367	-
Riscosso	1916859125	1124954322	Pagato	2060443551	929451704
Da riscuotere	473771786	1037957232	Da pagare	678243461	365909540
Previsioni di cassa	4568842910		Previsioni di cassa	5996744455	
Disponibilità di cassa	1527029463		Disponibilità di cassa	3006849200	
Risc.inmesse	1916859125	1124954322	Pagamenti	2060443551	929451704
Tot. reversali emesse	3041813447		Tot. mandati emessi	2989895255	
Reversali non estinte			Mandati non estinti		
Fondo cassa iniziale	1721093768		Fondo cassa attuale	1773011960	

F7/F8 = scrolli (indietro/avanti)

PAGINA BIANCA

## **SITUAZIONE PATRIMONIALE**

PAGINA BIANCA

## SITUAZIONE PATRIMONIALE AL 31-12-01

ATTIVITA'	consistenze		differenze	
	al 1-1-2001	al 31-12-2001	in più	in meno
<b>DISPONIBILITA' LIQUIDE</b>				
Casse	1.721.093.768	1.773.011.960	51.918.192	
Banche				
Conti correnti postali				
Altri conti correnti				
	1.721.093.768	1.773.011.960	51.918.192	
<b>RESIDUI ATTIVI</b>				
Crediti verso lo Stato ed altri enti	2.089.181.628	1.441.052.389		648.129.239
Crediti verso iscritti, soci e terzi contribuenti				
Crediti verso acquirenti, utenti ecc.	32.365.979	41.340.069	8.974.090	
Crediti diversi	43.558.727	29.336.560		14.222.167
	2.165.106.334	1.511.729.018	8.974.090	662.351.406
<b>CREDITI BANCARI E FINANZIARI</b>				
Depositi vincolati				
Mutui ed anticipazioni attive				
Crediti per annualità, semestralità, ecc. scontate a terzi				
Prestiti al personale				
Crediti verso gestioni autonome				
Depositi cauzionali				
Crediti diversi bancari e finanziari				

**SITUAZIONE PATRIMONIALE AL 31-12-01**

ATTIVITA'	consistenze		differenze	
	al 1-1-2001	al 31-12-2001	in più	in meno
<b>RIMANENZE ATTIVE D'ESERCIZIO</b>				
Rimanenze di prodotti				
Rimanenze di materie prime e materiali di consumo				
Rimanenze di viveri				
Rimanenze diverse				
Risconti attivi				
<b>INVESTIMENTI MOBILIARI</b>				
Partecipazioni azionarie				
Conferimenti e quote in altri enti				
Titoli emessi o garantiti dallo Stato ed assimilati				
Obbligazioni e cartelle fondiarie				
Buoni postali				
Altri titoli di credito				
<b>IMMOBILI</b>				
Edifici	719.632.309	749.632.309	30.000.000	
Costruzioni in corso				
Diritti reali				
Terreni	13.158.000	13.158.000		
	732.790.309	762.790.309	30.000.000	

**SITUAZIONE PATRIMONIALE AL 31-12-01**

ATTIVITA'	consistenze		differenze	
	al 1-1-2001	al 31-12-2001	in più	in meno
<b>IMMOBILIZZAZIONI TECNICHE</b>				
Impianti, attrezzature e macchinari	6.418.325.586	6.645.217.778	226.892.192	
Automezzi	102.167.380	102.167.380		
Mobili e macchine d'ufficio	539.921.970	575.628.214	35.706.244	
Bestiame				
Materiale bibliografico	653.611.564	682.534.819	28.923.255	
	7.714.026.500	8.005.548.191	291.521.691	
<b>ALTRI COSTI PLURIENNALI</b>				
Spese di costituzione, ampliamento e riorganizzazioni				
Costi e perdite emissione prestiti				
Costi pluriennali diversi				
<b>TOTALE ATTIVITA'</b>	<b>12.333.016.911</b>	<b>12.053.079.478</b>	<b>382.413.973</b>	<b>662.351.406</b>
<b>DEFICIT PATRIMONIALE</b>				
Disavanzo economico esercizi precedenti				
Disavanzo economico dell'esercizio		54.316.303	54.316.303	
		54.316.303	54.316.303	
<b>TOTALE A PAREGGIO</b>	<b>12.333.016.911</b>	<b>12.107.395.781</b>	<b>436.730.276</b>	<b>662.351.406</b>

**SITUAZIONE PATRIMONIALE AL 31-12-01**

ATTIVITA'	consistenze		differenze	
	al 1-1-2001	al 31-12-2001	in più	in meno
CONTI D'ORDINE				
Valori di terzi depositati a cauzione, a garanzia, ecc.				
Conti diversi				



**SITUAZIONE PATRIMONIALE AL 31-12-01**

PASSIVITA'	consistenze		differenze	
	al 1-1-2001	al 31-12-2001	in più	in meno
<b>DEBITI DI TESORERIA</b>				
Anticipazioni del tesoriere				
Scoperti di conto corrente				
<b>RESIDUI PASSIVI</b>				
Debiti verso lo Stato ed altri enti	74.491.542	67.262.531		7.229.011
Debiti verso iscritti, soci e terzi per prestazioni dovute				
Debiti verso fornitori	1.053.786.729	794.731.746		259.054.983
Debiti verso terzi per prestazioni ricevute	152.016.985	154.170.724	2.153.739	
Debiti diversi	16.716.000	27.988.000	11.272.000	
	<b>1.297.011.256</b>	<b>1.044.153.001</b>	<b>13.425.739</b>	<b>266.283.994</b>
<b>DEBITI BANCARI E FINANZIARI</b>				
Mutui ed anticipazioni passive				
Obbligazioni in circolazione				
Debiti verso il personale per depositi				
Debiti verso gestioni autonome				
Debiti diversi bancari e finanziari				
<b>RIMANENZE PASSIVE DI ESERCIZIO</b>				
Riserve tecniche				

## SITUAZIONE PATRIMONIALE AL 31-12-01

PASSIVITA'	consistenze		differenze	
	al 1-1-2001	al 31-12-2001	in più	in meno
Risconti passivi				
FONDI DI ACCANTONAMENTI VARI				
Fondo liquidazione indennità anzianità personale	283.699.345	288.447.501	26.000.000	21.251.844
Fondo imposte e tasse				
Fondi rischi				
Fondi per accantonamenti diversi				
	283.699.345	288.447.501	26.000.000	21.251.844
POSTE RETTIFICATIVE DELL'ATTIVO				
Fondo svalutazione crediti				
Fondo svalutazione titoli e partecipazioni				
Fondo ammortamento immobili	259.456.197	281.945.166	22.488.969	
Fondo ammortamento impianti, attrezzature e macchinari	6.827.326.000	6.827.326.000		
Fondo ammortamento autoveicoli, mobili e macchinari d'ufficio	784.625.000	784.625.000		
	7.871.407.197	7.893.896.166	22.488.969	
TOTALE PASSIVITA'	9.452.117.798	9.226.496.668	61.914.708	287.535.838
PATRIMONIO NETTO				
Fondo di dotazione				

**SITUAZIONE PATRIMONIALE AL 31-12-01**

PASSIVITA'	consistenze		differenze	
	al 1-1-2001	al 31-12-2001	in più	in meno
Riserve obbligatorie				
Riserve facoltative				
Fondo rivalutazione conguaglio monetario				
Avanzo economico esercizi precedenti		2.880.899.113	2.880.899.113	
Avanzo economico dell'esercizio	2.880.899.113			2.880.899.113
	2.880.899.113	2.880.899.113	2.880.899.113	2.880.899.113
<b>TOTALE A PAREGGIO</b>	<b>12.333.016.911</b>	<b>12.107.395.781</b>	<b>2.942.813.821</b>	<b>3.168.434.951</b>
<b>CONTI D'ORDINE</b>				
Terzi per valori depositati a cauzione, a garanzia, ecc.				
Conti diversi				

PAGINA BIANCA

## **CONTO ECONOMICO**

PAGINA BIANCA

**CONTO ECONOMICO PER L'ESERCIZIO 2001****Parte prima: ENTRATE E SPESE FINANZIARIE CORRENTI****TITOLO 1 - ENTRATE CONTRIBUTIVE**

Categoria 1 - ALIQUOTE CONTRIBUTIVE A CARICO DEI DATORI DI LAVORO E/O DEGLI ISCRITTI £.

Categoria 2 - QUOTE DI PARTECIPAZIONE DEGLI ISCRITTI ALL'ONERE DI SPECIFICHE GESTIONI £.

**TITOLO 2 - ENTRATE DERIVANTI DA TRASFERIMENTI CORRENTI**

Categoria 3 - TRASFERIMENTI DA PARTE DELLO STATO £. 1.758.539.340

Categoria 4 - TRASFERIMENTI DA PARTE DELLE REGIONI £. 26.000.000

Categoria 5 - TRASFERIMENTI DA PARTE DEI COMUNI E DELLE PROVINCE £.

Categoria 6 - TRASFERIMENTO DA PARTE DI ALTRI ENTI DEL SETTORE PUBBLICO E PRIVATO £. 291.937.772

**TITOLO 3 - ALTRE ENTRATE**

Categoria 7 - ENTRATE DERIVANTI DALLA VENDITA DI BENI E DALLE PRESTAZIONI DI SERVIZI £. 78.569.450

Categoria 8 - REDDITI E PROVENTI PATRIMONIALI £.

Categoria 9 - POSTE CORRETTIVE E COMPENSATIVE DI SPESE CORRENTI £. 52.439.432

Categoria 10 - ENTRATE NON CLASSIFICABILI IN ALTRE VOCI £.

**Totale parte prima £. 2.207.485.994**

**TITOLO 1 - SPESE CORRENTI**

Categoria 1 - SPESE PER GLI ORGANI DELL'ENTE £. 90.131.608

Categoria 2 - ONERI PER IL PERSONALE IN ATTIVITA' DI SERVIZIO £. 617.474.526

Categoria 3 - ONERI PER IL PERSONALE IN QUIESCENZA £.

Categoria 4 - SPESE PER L'ACQUISTO DI BENI DI CONSUMO E DI SERVIZI £. 1.168.662.481

Categoria 5 - SPESE PER PRESTAZIONI ISTITUZIONALI £. 24.300.000

Categoria 6 - TRASFERIMENTI PASSIVI £. 311.881.093

Categoria 7 - ONERI FINANZIARI £.

Categoria 8 - ONERI TRIBUTARI £. 69.119.000

Categoria 9 - POSTE CORRETTIVE E COMPENSATIVE DI ENTRATE CORRENTI £.

Categoria 10 - SOMME NON CLASSIFICABILI IN ALTRE VOCI £. 9.600.000

**Totale parte prima £. 2.291.168.708**

**CONTO ECONOMICO PER L'ESERCIZIO 2001**

**Parte seconda : COMPONENTI CHE NON DANNO LUOGO A MOVIMENTI FINANZIARI**

<b>A) ENTRATE ACCERTATE IN PRECEDENTI ESERCIZI DI PERTINENZA DELL'ESERCIZIO</b>		
--		£.
--	<b>AVANZO + CONSISTENZA - T.F.R. FINE ESERCIZIO</b>	£.
	<b>Totale</b>	£.
<b>B) PRODUZIONI E MOVIMENTI INTERNI</b>		
--		£.
--		£.
	<b>Totale</b>	£.
<b>C) TRASFERIMENTI ATTIVI IN NATURA (OBLAZIONI, LASCITI E DONAZIONI IN NATURA)</b>		
--		£.
	<b>Totale</b>	£.
<b>D) VARIAZIONI PATRIMONIALI STRAORDINARIE</b>		
--	<b>SOPRAVVENIENZE ATTIVE</b>	£. 324.086.091
--	<b>INSUSSISTENZA PASSIVA</b>	£. 1.650.012
	<b>Totale</b>	£. 325.736.103
<b>E) SPESE IMPEGNATE DI COMPETENZA DI SUCCESSIVI ESERCIZI</b>		
--		£.
	<b>Totale</b>	£.
	<b>Totale parte seconda</b>	£. 325.736.103



**CONTO ECONOMICO PER L'ESERCIZIO 2001**

Parte seconda : COMPONENTI CHE NON DANNO LUOGO A MOVIMENTI FINANZIARI

<b>A) SPESE DI COMPETENZA, IMPEGNATE IN ESERCIZI PRECEDENTI</b>			
--		£.	
	<b>Totale</b>	£.	
<b>B) PRODUZIONE E MOVIMENTI INTERNI</b>			
--		£.	
	<b>Totale</b>	£.	
<b>C) TRASFERIMENTI PASSIVI IN NATURA (CONTRIBUTI, CONTRIBUTI, SOCCORSI E OBLAZIONI IN NATURA)</b>			
--		£.	
	<b>Totale</b>	£.	
<b>D) AMMORTAMENTI</b>			
--	MOBILI	£.	
--	ATTREZZATURE	£.	
--	ATTREZZATURE	£.	
--	IMMOBILI	£.	22.488.969
	<b>Totale</b>	£.	22.488.969
<b>E) SVALUTAZIONE E DEPREZZAMENTI</b>			
--		£.	
	<b>Totale</b>	£.	
<b>F) ACCANTONAMENTI PER ONERI PRESUNTI DI COMPETENZA</b>			
--		£.	
--		£.	
	<b>Totale</b>	£.	
<b>G) QUOTA DELL'ESERCIZIO ADEGUAMENTO T.F.R.</b>			

**CONTO ECONOMICO PER L'ESERCIZIO 2001**

Parte seconda : COMPONENTI CHE NON DANNO LUOGO A MOVIMENTI FINANZIARI

-- QUOTA DELL'ANNO	£.	4.748.156	
	Totale	£.	4.748.156
<b>H) VARIAZIONI PATRIMONIALI STRAORDINARIE</b>			
-- SOPRAVVIVENZE PASSIVE	£.	264.373.387	
-- INSUSSISTENZE ATTIVE	£.	4.759.180	
	Totale	£.	269.132.567
	Totale parte seconda	£.	296.369.692
	Totale generale entrate	£.	2.533.222.097
	Totale generale spese	£.	2.587.538.400
	Disavanzo economico	£.	54.316.303
	Totale a pareggio	£.	2.587.538.400

## **SITUAZIONE AMMINISTRATIVA**

PAGINA BIANCA

### SITUAZIONE AMMINISTRATIVA

CONSISTENZA DELLA CASSA ALL' INIZIO DELL' ESERCIZIO		£.	1.721.093.768
RISCOSSIONI	in c/ competenza	£.	1.916.859.125
	in c/ residui	£.	1.124.954.322
		£.	3.041.813.447
PAGAMENTI	in c/ competenza	£.	2.060.443.551
	in c/ residui	£.	929.451.704
		£.	2.989.895.255
CONSISTENZA DELLA CASSA ALLA FINE DELL' ESERCIZIO		£.	1.773.011.960
RESIDUI ATTIVI	degli esercizi precedenti	£.	1.037.957.232
	dell' esercizio	£.	473.771.786
		£.	1.511.729.018
RESIDUI PASSIVI	degli esercizi precedenti	£.	365.909.540
	dell' esercizio	£.	678.243.461
		£.	1.044.153.001
AVANZO/DISAVANZO D' AMMINISTRAZIONE ALLA FINE DELL' ESERCIZIO		£.	2.240.587.977