

**N. 4490**  
**TAB. 2**  
*ANNESSO 1*

# CAMERA DEI DEPUTATI

---

## **DISEGNO DI LEGGE**

**APPROVATO DAL SENATO DELLA REPUBBLICA**

*il 14 novembre 2003 (v. stampato Senato n. 2513)*

PRESENTATO DAL MINISTRO DELL'ECONOMIA E DELLE FINANZE

**(TREMONTI)**

---

Bilancio di previsione dello Stato per l'anno finanziario 2004  
e bilancio pluriennale per il triennio 2004-2006

---

## TABELLA n. 2

**Stato di previsione del Ministero dell'economia e delle finanze  
per l'anno finanziario 2004**

---

**ANNESSO N. 1**

---

**CONTO CONSUNTIVO**

**ISTITUTO DI STUDI E ANALISI ECONOMICA – ISAE**

ESERCIZIO FINANZIARIO 2002

PAGINA BIANCA

**TABELLA N. 2**

**Stato di previsione del Ministero dell'economia e delle finanze  
per l'anno finanziario 2004**

---

**ANNESSO N. 1**

---

CONTO CONSUNTIVO

**ISTITUTO DI STUDI E ANALISI ECONOMICA – ISAE**

ESERCIZIO FINANZIARIO 2002

PAGINA BIANCA

## 2. ANDAMENTO FINANZIARIO ED ECONOMICO DELL'ENTE

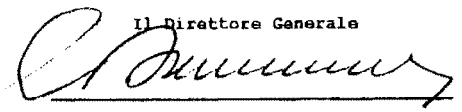
PAGINA BIANCA

## **2 . 1 RENDICONTO FINANZIARIO**





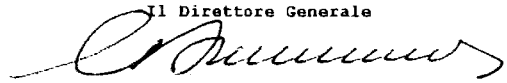
CODICE	GESTIONE DEI RESIDUI ATTIVI DELL' ESERCIZIO 2001 E PRECEDENTI						GESTIONE DI CASSA				TOTALE RESIDUI ATTIVI al 31/12/2002 (9 + 18) (23)		
	Consistenza		Variaz. durante l'esercizio		Consistenza Finale (13 + 14 - 15)	Somma Riscosse (17)	Somme rimaste da Riscuotere (16 - 17)	Previsioni (19)	Riscossioni (8 + 14) (20)	Diff. rispetto previsioni			
	iniziale (13)	in + (14)	in - (15)	in + (16)	in + (17)	in + (18)	in + (19)	in + (20)	in + (21)	in + (22)			
1 01	0,00	0,00	0,00	0,00	0,00	0,00	0,00	0,00	0,00	0,00	0,00	0,00	0,00
1 02	0,00	0,00	0,00	0,00	0,00	0,00	0,00	0,00	0,00	0,00	0,00	0,00	0,00
2 03.01								11.071.000,00	11.071.180,00	180,00			
2 03.02													
2 03.03													
2 03	0,00	0,00	0,00	0,00	0,00	0,00	0,00	11.071.000,00	11.071.180,00	180,00			0,00
2 04	0,00	0,00	0,00	0,00	0,00	0,00	0,00	0,00	0,00	0,00			0,00

Il Direttore Generale  


C A P I T O L O		GESTIONE DI COMPETENZA									
		Previsioni				Accertamenti			Diff. rispetto previsioni		
		Iniziali (4)	Variazioni		Finali (4+5-6) (7)	Riscossi (8)	Rimasti da Riscuotere (10-8) (9)	Totale Accertamenti (10)	In + (10-7) (11)	In - (7-10) (12)	
In + (5)	In - (6)										
2.05	2.05	0,00	0,00	0,00	0,00	0,00	0,00	0,00	0,00	0,00	
2.06	2.06										
2.06.01	2.06.01										
		11.362.000,00	0,00	291.000,00	11.071.000,00	0,00	11.071.180,00	180,00	0,00	0,00	
3.07	3.07	562.938,00		562.938,00	382.594,05	332.168,24	714.762,29	151.824,29			
3.07.01	3.07.01					11.000,00	11.000,00	11.000,00			
3.07.02	3.07.02	77.469,00		77.469,00	47.596,86	20.380,65	67.977,51	9.491,49			
3.07.03	3.07.03										
3.07.04	3.07.04	640.407,00	0,00	640.407,00	430.190,91	363.548,89	793.739,80	162.824,29		9.491,49	
3.08	3.08										
3.08.01	3.08.01				35,63		35,63	35,63			
3.08.02	3.08.02	516,00		516,00		713,53	713,53	197,53			
3.08.03	3.08.03	7.230,00		7.230,00						7.230,00	
		7.746,00	0,00	7.746,00	35,63	713,53	749,16	233,16		7.230,00	

codice	GESTIONE DEI RESIDUI ATTIVI DELL' ESERCIZIO 2001 E PRECEDENTI						GESTIONE DI CASSA				TOTALE RESIDUI ATTIVI al 31/12/2002 (9 + 18) (23)	
	Consistenza		Consistenza		Somme rimaste da Riscuotere (16 - 17)	Previsioni (19)	Riscossioni (8 + 14) (20)	Diff. rispetto previsioni		Totale		
	iniziale (13)	variaz. durante l'esercizio in + (14) in - (15)	finale (13 + 14 - 15) (16)	Riscosse (17)				in + (20 - 19) (21)	in + (19 - 20) (22)			
2.05	0,00	0,00	0,00	0,00	0,00	0,00	0,00	0,00	0,00	0,00	0,00	
2.05.01	30.987,42		30.987,42		30.987,42	30.987,42	26.856,00		26.856,00		26.856,00	30.987,42
2.06	30.987,42	0,00	30.987,42	0,00	0,00	30.987,42	26.856,00	0,00	0,00	0,00	26.856,00	30.987,42
	30.987,42	0,00	30.987,42	0,00	0,00	30.987,42	11.097.856,00	11.071.180,00	180,00	26.856,00	26.856,00	30.987,42
3.07.01	468.123,75	3.253,70	464.870,05	430.525,67	34.344,38	666.229,00	813.119,72	146.890,72			11.001,00	366.512,62
3.07.02	11.000,00		11.000,00		11.000,00							22.000,00
3.07.03	13.202,54	19,45	13.183,09	6.008,43	7.174,66	77.469,00	53.605,29				23.863,71	27.555,31
3.07.04												
3.07	492.326,29	3.273,15	489.053,14	436.534,10	52.519,04	754.699,00	866.725,01	146.890,72			34.866,71	416.067,93
3.08.01							35,63	35,63				713,53
3.08.02						516,00					516,00	
3.08.03	90,38		90,38	90,38	90,38	7.230,00	90,38				7.139,62	
3.08	90,38	0,00	90,38	90,38	90,38	7.746,00	126,01	35,63			7.655,62	713,53

Il Direttore Generale

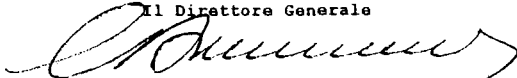


## RENDICONTO FINANZIARIO ESERCIZIO 2002

## A) ENTRATE

C A P I T O L O		GESTIONE DI COMPETENZA										
CODICE N	Denominazioni	Previsioni			Accertamenti			Diff. rispetto previsioni				
		Iniziali (4)	Variazioni (5) In + (6) In -		Finali (4+5-6) (7)	Riscossi (8)	Rimasti da Riscuotere (10-8) (9)	Totale Accertamenti (10)	In + (10-7) (11)	In - (7-10) (12)		
	Categoria 9 <sup>a</sup>											
3.09	POSTE CORRETTIVE E COMPENSATIVE DI SPESE CORRENTI											
3.09.01	RECUPERI E RIMBORSI DIVERSI	134.279,00			134.279,00	54.043,46	12.845,87	66.889,33			67.389,67	
3.09.02	RIMBORSI PERSONALE COMANDATO	521.621,00			521.621,00	108.982,69	396.694,18	505.676,87			15.344,13	
	Totale Categoria 9 <sup>a</sup>	555.900,00	0,00	0,00	555.900,00	163.026,15	409.540,05	572.566,20		0,00	83.333,80	
	Categoria 10 <sup>a</sup>											
3.10	ENTRATE NON CLASSIFICABILI IN ALTRE VOCI											
3.10.01	ENTRATE EVENTUALI	0,00	0,00	0,00	0,00	0,00	0,00	0,00		0,00	0,00	
	Totale Categoria 10 <sup>a</sup>	0,00	0,00	0,00	0,00	0,00	0,00	0,00		0,00	0,00	
	Totale Titolo III	1.304.053,00	0,00	0,00	1.304.053,00	593.252,69	773.802,47	1.367.055,16		163.057,45	100.055,29	
	TOTALE TITOLI I+II+III	12.666.053,00	0,00	291.000,00	12.375.053,00	11.664.432,69	773.802,47	12.438.235,16		163.237,45	100.055,29	
	TITOLO IV											
	ENTRATE PER ALIENAZIONE DI BENI PATRIMONIALI E RISCOSSIONE DI CREDITI											
	Categoria 11 <sup>a</sup>											
4.11	ALIENAZIONE DI IMMOBILI E DIRITTI REALI											
	Totale Categoria 11 <sup>a</sup>	0,00	0,00	0,00	0,00	0,00	0,00	0,00		0,00	0,00	
	Categoria 12 <sup>a</sup>											
4.12	ALIENAZIONE DI IMMOBILIZZAZIONI TECNICHE											
4.12.01	ALIENAZIONE IMMOBILI, IMPIANTI, ATTREZZATURE E MACCHINARI											
	Totale Categoria 12 <sup>a</sup>	0,00	0,00	0,00	0,00	0,00	0,00	0,00		0,00	0,00	


CODICE	GESTIONE DEI RESIDUI ATTIVI DELL' ESERCIZIO 2001 E PRECEDENTI					GESTIONE DI CASSA					TOTALE RESIDUI ATTIVI al 31/12/2002 (9 + 18) (23)	
	Consistenza		Consistenza		Somme rimaste da Riscuotere (16 - 17) (18)	Previsioni (19)	Riscossioni (8 + 14) (20)	Diff. rispetto previsioni		in + (19 - 20) (22)		
	in + (14)	in - (15)	Finale (13 + 14 - 15) (16)	Somme Riscosse (17)				in + (20 - 19) (21)	in + (22)			
(1) (2)												
3.09.01	35.433,45	11,89	35.421,56	25.659,77	9.761,79	134.279,00	79.703,23			54.575,77		22.607,66
3.09.02	693.114,05	120.909,80	572.204,25	319.842,94	252.361,31	650.736,00	428.825,63			221.910,37		649.055,49
3.09	728.547,50	120.921,69	607.625,81	345.502,71	262.123,10	785.015,00	508.528,86	0,00	0,00	276.486,14		671.663,15
3.10.01												
3.10	0,00	0,00	0,00	0,00	0,00	0,00	0,00	0,00	0,00	0,00		0,00
	1.220.964,17	124.194,84	1.096.769,33	782.127,19	314.642,14	1.547.460,00	1.375.379,88	146.926,35	319.006,47			1.088.446,61
	1.251.951,59	0,00	1.127.756,75	782.127,19	345.629,56	12.645.316,00	12.446.559,88	147.106,35	345.862,47			1.119.432,03
4.11	0,00	0,00	0,00	0,00	0,00	0,00	0,00	0,00	0,00			0,00
4.12.01												
4.12	0,00	0,00	0,00	0,00	0,00	0,00	0,00	0,00	0,00			0,00

Il Direttore Generale  




CODICE	GESTIONE DEI RESIDUI ATTIVI DELL' ESERCIZIO 2001 E PRECEDENTI					GESTIONE DI CASSA				TOTALE RESIDUI ATTIVI al 31/12/2002 (9 + 18) (23)
	Consistenza		Somme rimaste da Riscuotere (16 - 17) (18)	Somme Riscosse (17)	Consistenza Finale (13 + 14 - 15) (16)	Previsioni (19)	Riscossioni (8 + 14) (20)	Diff. rispetto previsioni		
	iniziale (13)	Variaz. durante l'esercizio in + (14)						in - (15)	in + (20 - 19) (21)	
4.13.01		0,00	0,00	0,00	0,00	0,00				0,00
4.13.02							103,30	103,30		
4.13		0,00	0,00	0,00	0,00	0,00	103,30	103,30		0,00
4.14.01										
4.14.02										
4.14.03	303.748,36		17.288,22	286.460,14	282.627,55	3.832,59	773.797,99	774.685,00		887,01
4.14.04	3.546,66			3.546,66	3.546,66		78.456,74	118.785,00		40.328,26
4.14	307.295,02	0,00	17.288,22	290.006,80	286.174,21	3.832,59	852.254,73	893.470,00	0,00	41.215,27
	307.295,02	0,00	17.288,22	290.006,80	286.174,21	3.832,59	852.258,03	893.470,00	103,30	41.215,27
5.15		0,00	0,00	0,00	0,00	0,00	0,00	0,00	0,00	0,00

Il Direttore Generale



## RENDICONTO FINANZIARIO ESERCIZIO 2002


## A) ENTRATE

CODICE	C A P I T O L O	GESTIONE DI COMPETENZA										
		Previsioni				Accertamenti			Diff. rispetto previsioni			
		Initiali (4)	Variazioni In + (5)    In - (6)		Finali (4+5-6) (7)	Riscossi (8)	Rimasti da Riscuotere (10-8) (9)	Totale Accertamenti (10)	In + (10-7) (11)	In - (7-10) (12)		
5.16	Denominazioni (3) Categoria 16 <sup>a</sup> TRASFERIMENTI DALLE REGIONI	0,00	0,00	0,00	0,00	0,00	0,00	0,00	0,00	0,00	0,00	0,00
5.17	Categoria 17 <sup>a</sup> TRASFERIMENTI DA COMUNI E PROVINCE	0,00	0,00	0,00	0,00	0,00	0,00	0,00	0,00	0,00	0,00	0,00
5.18	Categoria 18 <sup>a</sup> TRASFERIMENTI DA ALTRI ENTI DEL SETTORE PUBBLICO	0,00	0,00	0,00	0,00	0,00	0,00	0,00	0,00	0,00	0,00	0,00
6.19	Totale Categoria 19 <sup>a</sup> TITOLO VI ACCENSIONE DI PRESTITI	0,00	0,00	0,00	0,00	0,00	0,00	0,00	0,00	0,00	0,00	0,00
6.20	Categoria 20 <sup>a</sup> ASSUNZIONE DI ALTRI DEBITI FINANZIARI	0,00	0,00	0,00	0,00	0,00	0,00	0,00	0,00	0,00	0,00	0,00
6.20.01	ANTICIPAZIONI BANCARIE	0,00	0,00	0,00	0,00	0,00	0,00	0,00	0,00	0,00	0,00	0,00
6.21	Totale Categoria 21 <sup>a</sup> EMISSIONI DI OBBLIGAZIONI	0,00	0,00	0,00	0,00	0,00	0,00	0,00	0,00	0,00	0,00	0,00
	Totale Categoria 21 <sup>a</sup>	0,00	0,00	0,00	0,00	0,00	0,00	0,00	0,00	0,00	0,00	0,00
	Totale Titolo VI	888.306,00	0,00	0,00	0,00	888.306,00	566.183,82	127.028,26	693.212,08	103,30	195.197,22	
	TOTALE TITOLI IV+V+VI	888.306,00	0,00	0,00	0,00	888.306,00	566.183,82	127.028,26	693.212,08	103,30	195.197,22	



CODICE	GESTIONE DEI RESIDUI ATTIVI DELL' ESERCIZIO 2001 E PRECEDENTI					GESTIONE DI CASSA				TOTALE RESIDUI ATTIVI al 31/12/2002 (9 + 18) (23)	
	Consistenza		Somme Riscosse (17)	Somme rimaste da Riscuotere (16 - 17) (18)	Previsioni (19)	Riscossioni (8 + 14) (20)	Diff. rispetto previsioni		in + (19 - 20) (22)		
	iniziale (13)	Variaz. durante l'esercizio in + (14)					in - (15)	Consistenza Finale (13 + 14 - 15) (16)			in + (20 - 19) (21)
5.16	0,00	0,00	0,00	0,00	0,00	0,00	0,00	0,00	0,00	0,00	
5.17	0,00	0,00	0,00	0,00	0,00	0,00	0,00	0,00	0,00	0,00	
5.18	0,00	0,00	0,00	0,00	0,00	0,00	0,00	0,00	0,00	0,00	
6.19	0,00	0,00	0,00	0,00	0,00	0,00	0,00	0,00	0,00	0,00	
6.20.01											
6.20	0,00	0,00	0,00	0,00	0,00	0,00	0,00	0,00	0,00	0,00	
6.21	0,00	0,00	0,00	0,00	0,00	0,00	0,00	0,00	0,00	0,00	
	0,00	0,00	0,00	0,00	0,00	0,00	0,00	0,00	0,00	0,00	
	307.295,02	0,00	17.288,22	290.006,80	286.174,21	3.832,59	893.470,00	852.358,03	103,30	41.215,27	130.960,85

Il Direttore Generale



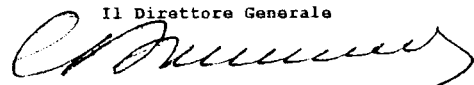
## RENDICONTO FINANZIARIO ESERCIZIO 2002

## A) ENTRATE

C A P I T O L O		GESTIONE DI COMPETENZA												
		Previsioni				Accertamenti			Diff. rispetto previsioni					
		Denominazioni	Finali (4+5-6)	Riscossi (8)	Rimasti da riscattare (10-9)	Totale Accertamenti (10)	In + (10-7) (11)	In - (7-10) (12)	Initiali (4)	Variazioni In + (5) In - (6)				
(1)	(2)	(3)	(7)	(8)	(9)	(10)	(11)	(12)	(4)	(5)	(6)			
		TITOLO VII												
		ENTRATE PER PARTITE DI GIRO												
		Categoria 22 <sup>a</sup>												
7.22		ENTRATE AVVENTI NATURA DI PARTITE DI GIRO												
7.22.01		RITENUTE ERARIALI	2.065.828,00	2.065.828,00	1.747.245,24	5.564,04	1.752.809,28	313.018,72						
7.22.02		RITENUTE PREV.E ASS. (INPS-ENPDEP-GESCAL)	103.291,00	103.291,00	15.622,41	61,48	15.683,89	87.607,11						
7.22.03		RITENUTE PREVIDENZIALI (INFRAP)	723.040,00	723.040,00	559.120,91		559.120,91	163.919,09						
7.22.04		RITENUTE PREVIDENZIALI (INA)												
7.22.05		RITENUTE DIVERSE												
7.22.06		TRATTENUTE PER CONTO TERZI	154.937,00	20.000,00	143.239,91	23.872,63	167.112,54	7.824,46						
7.22.07		RIMBORSI DI SOMME PAGATE PER CONTO TERZI	2.066,00		735,94		735,94	1.330,06						
7.22.08		PARTITE IN CONTO SOFSESI	4.132,00		4.132,00		4.132,00							
		Totale Categoria 22 <sup>a</sup>	3.053.294,00	20.000,00	2.470.096,41	29.498,15	2.499.594,56	573.699,44						
		Totale Titolo VII	3.053.294,00	20.000,00	2.470.096,41	29.498,15	2.499.594,56	573.699,44						
		RIPILOGO DEI TITOLI												
		TOTALE TITOLI I+II+III (ENTRATE CORRENTI)	12.666.053,00	0,00	11.664.432,69	773.802,47	12.438.235,16	100.055,29						
		TOTALE TITOLI IV+V+VI (MOV. CONTO CAPITAL)	888.306,00	0,00	566.183,82	127.028,26	693.212,08	195.197,22						
		TOTALE TITOLI VII (PARTITE DI GIRO)	3.053.294,00	20.000,00	2.470.096,41	29.498,15	2.499.594,56	573.699,44						
		Totale ENTRATE	16.607.653,00	20.000,00	14.700.712,92	930.328,88	15.631.041,80	868.951,95						
		AVANZO DI AMMINISTRAZIONE A.F.	1.384.434,00	545.613,00	0,00	0,00	0,00	0,00						
		Totale GENERALE	18.002.087,00	565.613,00	14.700.712,92	930.328,88	15.631.041,80	868.951,95						

CODICE	GESTIONE DEI RESIDUI ATTIVI DELL' ESERCIZIO 2001 E PRECEDENTI					GESTIONE DI CASSA					TOTALE RESIDUI ATTIVI al 31/12/2002 (9 + 18) (23)
	Consistenza		Variaz. durante l'esercizio	Somme Riscosse (17)	Consistenza Finale (13 + 14 - 15) (16)	Somme rimaste da Riscuotere (16 - 17) (18)	Previsioni (19)	Riscossioni (8 + 14) (20)	Diff. rispetto previsioni		
	Iniziale (13)	in + (14)							in - (15)	in + (20 - 19) (21)	
7.22.01	2.940,44		0,00	2.940,44	2.940,44		2.065.828,00	1.750.185,66		315.642,32	5.564,04
7.22.02	16,08		0,00	1,74	16,08		103.291,00	15.624,15		87.666,85	75,82
7.22.03	5.009,99		0,00	5.009,99	5.009,99		723.040,00	559.120,91		163.919,09	5.009,99
7.22.04	1.116,23		0,00	1.116,23	1.116,23						1.116,23
7.22.05	24.704,83		0,00	24.704,83	24.704,83		174.937,00	167.385,53		7.551,47	24.431,84
7.22.07			0,00				2.066,00	735,94		1.330,06	
7.22.08			0,00				4.132,00	4.132,00			
7.22	33.787,57	0,00	0,00	33.787,57	33.787,57		3.073.294,00	2.497.184,21	0,00	576.109,79	36.197,92
	33.787,57	0,00	0,00	33.787,57	33.787,57		3.073.294,00	2.497.184,21	0,00	576.109,79	36.197,92
	1.251.951,59	0,00	124.194,84	1.127.756,75	782.127,19	345.629,56	12.645.316,00	12.446.559,88	147.106,35	345.862,47	1.119.432,03
	307.295,02	0,00	17.288,22	290.006,80	286.174,21	3.832,59	893.470,00	852.358,03	103,30	41.215,27	130.860,85
	33.787,57	0,00	0,00	33.787,57	27.087,80	6.699,77	3.073.294,00	2.497.184,21	0,00	576.109,79	36.197,92
	1.593.034,18	0,00	141.483,06	1.451.551,12	1.095.389,20	356.161,92	16.612.090,00	15.796.102,12	147.209,65	963.187,53	1.286.490,80
	0,00	0,00	0,00	0,00	0,00	0,00	0,00	0,00	0,00	0,00	0,00
	1.593.034,18	0,00	141.483,06	1.451.551,12	1.095.389,20	356.161,92	16.612.090,00	15.796.102,12	147.209,65	963.187,53	1.286.490,80

Il Direttore Generale



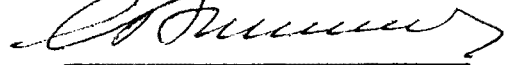
## RENDICONTO FINANZIARIO ESERCIZIO 2002

## A) SPESE

CODICE (1)	C A P I T O L O (2)	Denominazioni (3)	GESTIONE DI COMPETENZA							Diff. rispetto previsioni				
			Previsioni		Impegni			Totale Impegni (10)	In + (10-7) (11)	In - (7-10) (12)				
			Iniziali (4)	Variazioni In + (5)	In - (6)	Finali (4+5-6) (7)	Pagati (8)				Rimasti da Pagare (10-8) (9)			
		<b>TITOLO I SPESE CORRENTI</b>												
		<b>Categoria 1<sup>a</sup> SPESE PER GLI ORGANI DELL'ENTE</b>												
1.01		ASSEGNI E INDEMNITA' ALLA PRESIDENZA	134.279,00			134.279,00	115.933,12	2.392,41	118.325,53			15.953,47		
1.01.01		COMPENSI ORGANI COLLEGIALI DI AMM.NE	54.228,00			54.228,00	19.972,84	19.109,51	39.081,35			15.146,65		
1.01.02		COMPENSI INDEN. RIMB. COLLEGIO REVISORI	20.658,00			20.658,00	8.521,56	8.521,52	17.043,08			3.614,92		
1.01.03		ONERI PREVIO ASS. LI A CARICO ISTITUTO	17.043,00	550,00		17.593,00	15.788,96	1.117,16	16.906,12			686,88		
1.01.04		ARRETRATI ASSEGNI E INDEMNITA' ALLA PRESIDENZA												
		<b>Totale Categoria 1<sup>a</sup></b>	<b>226.208,00</b>	<b>550,00</b>	<b>0,00</b>	<b>226.758,00</b>	<b>160.216,48</b>	<b>31.139,60</b>	<b>191.356,08</b>	<b>0,00</b>	<b>0,00</b>	<b>35.401,92</b>		
		<b>Categoria 2<sup>a</sup> ONERI PER IL PERSONALE IN ATTIVITA' DI SERVIZIO</b>												
1.02		STIPENDI E ALTRI ASSEGNI FISSI PERSONALE	4.465.803,00			4.465.803,00	4.030.194,15	37.184,44	4.030.194,15			435.608,85		
1.02.01		COMPETENZE ACCESSORIE PERSONALE DIRIGENTE	42.349,00			42.349,00	5.164,56		42.349,00					
1.02.02		ONERI PREVIDENZ. LI E ASS. VI A CARICO DELL'ISTITUTO PERSONALE DIPENDENTE	1.322.130,00			1.322.130,00	1.202.791,91	565,77	1.203.357,68			118.772,32		
1.02.03		BUONI PASTO	123.940,00			123.940,00	107.240,31		107.240,31			16.709,69		
1.02.04		INDEMNITA' E RIMBORSO MISSIONI - INTERNO	20.658,00			20.658,00	5.280,33	97,40	5.377,73			15.280,27		
1.02.05		FORNAZIONE DEL PERSONALE	65.590,00			65.590,00	3.003,17	2.000,00	5.003,17			60.586,63		
1.02.06		INDEMNITA' E RIMBORSO MISSIONI - ESTERO	15.494,00	10.000,00		25.494,00	23.999,59	396,52	24.398,11			1.095,89		
1.02.07		FONDO MIGLIORAMENTO EFFICIENZA	792.245,00	3.258,00		795.503,00	628.596,44	166.906,56	795.503,00					
1.02.08		ASSEGNI RICERCA, TIROCINI FORMATIVI, BORSE DI STUDI, COMANDI	174.046,00	20.000,00		194.046,00	172.641,02	21.304,76	193.945,78			100,22		
1.02.09		TRATTAMENTO ACCESSORIO LIV. I-II-III	144.608,00		32.829,00	111.779,00	79.079,02	32.699,98	111.779,00					
1.02.10		COMPENSI PERSONALE A CONTRATTO	1.065.451,00	29.571,00		988.872,00	691.206,33	10.675,83	701.882,16			286.989,84		

codice (1)	GESTIONE DEI RESIDUI PASSIVI DELL' ESERCIZIO 2001 E PRECEDENTI						GESTIONE DI CASSA				TOTALE RESIDUI PASSIVI al 31/12/2002 (9 + 18) (23)
	Consistenza		Somme Pagate (17)	Somme rimaste da Pagare (16 - 17) (18)	Previsioni (19)	Pagamenti (8 + 14) (20)	Diff. rispetto previsioni		in + (19 - 20) (22)		
	in + (14)	in - (15)					in + (20 - 19) (21)	in + (22)			
1.01.01	8.719,31		8.719,31		134.279,00	124.652,43		9.626,57	2.392,41		
1.01.02	385,59		385,59		54.228,00	20.358,43		33.869,57	19.108,51		
1.01.03					20.688,00	8.521,56		12.136,44	8.521,52		
1.01.04	9.369,73		9.369,73		24.043,00	25.158,69	1.115,69		1.117,16		
1.01.05											
1.01	19.474,63	0,00	18.474,63	0,00	233.208,00	178.691,11	1.115,69	55.632,58	31.139,60		
1.02.01	448.546,02		448.546,02		5.240.488,00	4.478.740,17		761.747,83	87.122,42		
1.02.02	49.937,98		49.937,98	49.937,98	42.349,00	5.164,56		37.184,44			
1.02.03	318.150,76	103.371,77	214.778,99	2.229,91	1.580.358,00	1.415.340,99		165.017,01	2.795,68		
1.02.04					123.950,00	107.240,31		16.709,69			
1.02.05	159,07		159,07	159,07	20.658,00	5.439,40		15.218,60	97,40		
1.02.06	2.685,58		2.685,58	2.685,58	65.590,00	5.688,75		59.901,25	2.000,00		
1.02.07					25.494,00	23.999,59		1.494,41	399,52		
1.02.08	173.430,44	1.153,36	172.277,08	172.277,08	795.503,00	800.873,52	5.370,52		166.906,56		
1.02.10	6.677,92		6.677,92	6.677,92	194.046,00	179.318,94		14.727,06	21.304,76		
1.02.11	111.765,74	5.352,40	106.413,34	106.413,34	146.779,00	185.492,36	38.713,36		32.699,98		
1.02.12	89.118,24		89.118,24	89.118,24	988.872,00	780.374,57		208.547,43	10.675,83		

Il Direttore Generale



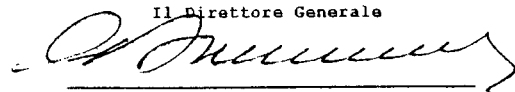
## RENDICONTO FINANZIARIO ESERCIZIO 2002

## A) SPESE

C A P I T O L O		GESTIONE DI COMPETENZA									
CODICE N°	Denominazioni (3)	Previsioni				Impegni			Diff. rispetto previsioni		
		Iniziali (4)	In + (5)	In - (6)	Finali (4+5-6) (7)	Pagati (8)	Rimasti da Pagare (10-8) (9)	Totale Impegni (10)	In + (10-7) (11)	In - (7-10) (12)	
1.02.13		258.228,00			258.228,00	171.604,46	2.183,13	173.787,59		84.440,41	
1.02.14	SOMME DOVUTE A TITOLO DI IRAP SULLE RETRIBUZIONI CORRISPONTE AI DIPENDENTI	438.988,00			438.988,00	382.937,61		382.937,61		56.050,39	
1.02.15	SOMME DOVUTE A TITOLO DI IRAP SU RETRIB. CORRISPONTE AL PERSONALE A CONTRATTO	90.896,00			90.896,00	58.507,55		58.507,55		32.388,45	
1.02.16	FONDO MIGLIORAMENTO EFFICIENZA ANNO 2000		14.695,00		14.695,00					14.695,00	
	<b>Totale Categoria 2<sup>a</sup></b>	<b>9.020.436,00</b>	<b>77.524,00</b>	<b>138.979,00</b>	<b>8.958.981,00</b>	<b>7.562.246,45</b>	<b>274.016,39</b>	<b>7.836.262,84</b>	<b>0,00</b>	<b>1.122.718,16</b>	
1.03	<b>Categoria 3<sup>a</sup></b> <b>ONERI PER IL PERSONALE DI QUIESCENZA</b>										
	<b>Totale Categoria 3<sup>a</sup></b>	<b>0,00</b>	<b>0,00</b>	<b>0,00</b>	<b>0,00</b>	<b>0,00</b>	<b>0,00</b>	<b>0,00</b>	<b>0,00</b>	<b>0,00</b>	
1.04	<b>Categoria 4<sup>a</sup></b> <b>SPESE PER L'ACQUISTO DI BENI DI CONSUMO E DI SERVIZIO</b>										
1.04.01	FITTO LOCALI	1.084.559,00			1.048.559,00	1.026.462,06		1.026.462,06		22.096,94	
1.04.02	MANUTENZ. RIPAR. ADATT. LOCALI E IMPIANTI	139.443,00	5.000,00		128.949,00	95.033,81	16.131,56	111.165,37		17.783,63	
1.04.03	PREMI DI ASSICURAZIONE	38.734,00			38.734,00	26.008,72		26.008,72		12.725,28	
1.04.04	SPESE ENEL, RISC., ACQUA, VIG., PULIZ. LOCALI	464.811,00	38.000,00		482.153,00	401.221,76	55.163,03	455.384,79		25.768,21	
1.04.05	SPESE POSTALI TELEFONICHE E TELEGRAFICHE	232.406,00	30.000,00		241.748,00	157.745,03	34.184,51	191.929,54		49.818,46	
1.04.06	MANUT. MOLEGGIO, ESERCIZIO MEZZI TRASPORTO	18.076,00		1.711,00	16.365,00	12.964,26	501,43	13.465,69		2.899,31	
1.04.07	SPESE PER ACQUISTO MATERIALE DI CONSUMO	103.291,00	2.000,00		87.952,00	85.551,72	1.471,16	87.022,88		939,12	
1.04.08	ACQUISTO LIBRI, RIVIS, GIORN, E ALTRE PUBBL.	113.621,00		10.043,00	103.578,00	92.423,41	10.013,20	102.436,61		1.141,39	
1.04.09	ACQUISTO VESTIARIO E DIVISE	5.165,00		2.775,00	2.390,00	1.382,40		1.382,40		1.007,60	
1.04.10	SPESE DI RAPPRESENTANZA	2.066,00			2.066,00	1.710,25	141,30	1.851,55		214,45	
1.04.11	SPESE PER ACCERTAMENTI SANITARI	6.714,00			6.714,00	1.644,21	4.843,79	6.488,00		226,00	
1.04.12	SPESE MANUTENZIONE ATTREZZATURE TECNICHE DI PROPRIETA' DELL'ISTITUTO	15.494,00		1.324,00	14.170,00	9.467,34	2.028,92	11.496,26		2.673,74	
1.04.13	ONORARI, SPESE VARIE E COMPENSI PER SPECIALI INCARICHI DI ESPERTI E CONSUL	154.937,00	8.000,00	10.000,00	152.937,00	127.642,66	6.956,17	134.598,83		18.338,17	

CODICE	GESTIONE DEI RESIDUI PASSIVI DELL' ESERCIZIO 2001, E PRECEDENTI				GESTIONE DI CASSA				TOTALE RESIDUI PASSIVI al 31/12/2002 (9 + 18) (23)		
	Consistenza		Variaz. durante l'esercizio		Somme		Somme				
	Iniziale (13)	in + (14)	in - (15)	Finale (13 + 14 - 15) (16)	Pagate (17)	rimaste da Pagare (16 - 17) (18)	Previsioni (19)	Pagamenti (8 + 14) (20)		Diff. rispetto previsioni in + (20 - 19) (21)	in + (19 - 20) (22)
1.02.13	36.193,00		2.010,21	34.182,79	34.182,79		258.228,00	205.787,25		52.440,75	2.183,13
1.02.14							438.988,00	382.937,61		56.050,39	
1.02.15							90.896,00	58.507,55		32.388,45	
1.02.16							14.695,00			14.695,00	
1.02	1.236.664,75	0,00	111.887,74	1.124.777,01	1.072.609,12	52.167,89	10.026.894,00	8.634.855,57	44.083,88	1.436.122,31	326.184,28
1.03	0,00	0,00	0,00	0,00	0,00	0,00	0,00	0,00	0,00	0,00	0,00
1.04.01	202.456,01			202.456,01	55.777,35	146.678,66	1.048.559,00	1.082.239,41	33.680,41		146.678,66
1.04.02	24.592,69			24.592,69	24.592,69		128.949,00	119.625,50		9.322,50	16.131,56
1.04.03							38.734,00	26.008,72		12.725,28	
1.04.04	85.454,52			85.454,52	65.784,05	19.670,47	482.153,00	467.605,81		15.147,19	74.833,50
1.04.05	21.764,41			21.764,41	19.000,23	2.764,18	241.748,00	176.745,26		65.002,74	36.948,69
1.04.06	937,93			937,93	937,93		16.365,00	13.902,19		2.462,81	501,43
1.04.07	15.235,77		4,33	15.231,44	15.231,44		98.292,00	100.783,16	2.491,16		1.471,16
1.04.08	18.702,03		1.508,30	17.193,73	13.220,40	3.973,33	103.578,00	105.643,81	2.065,81		13.986,53
1.04.09	900,62			900,62	900,62		2.390,00	2.283,02		106,98	
1.04.10							2.066,00	1.710,25		355,75	141,30
1.04.11							6.714,00	1.644,21		5.069,79	4.843,79
1.04.12							14.170,00	9.467,34		4.702,66	2.028,92
1.04.13	52.279,38		19.736,12	32.543,26	32.543,26		152.937,00	160.185,92	7.248,92		6.956,17

Il Direttore Generale



## RENDICONTO FINANZIARIO ESERCIZIO 2002

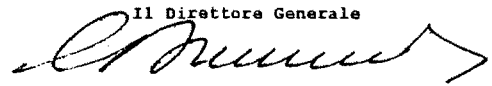
## A) SPESE

C A P I T O L O		GESTIONE DI COMPETENZA									
CODICE (1)	Denominazioni (3)	Previsioni			Impegni			Diff. rispetto previsioni			
		Iniziali (4)	In + (5)	In - (6)	Finali (4+5-6) (7)	Pagati (8)	Rimasti da Pagare (10-8) (9)	Totale Impegni (10)	In + (10-7) (11)	In - (7-10) (12)	
1.04.14	SPESE STUDI INDAGINI E RILEVAZIONI	877.977,00	206.582,00		1.084.559,00	799.557,62	270.423,58	1.069.981,20		14.577,80	
1.04.15	SPESE PER FUNZIONAMENTO DI COMMISSIONI, COMITATI, GRUPPI LAVORO	41.317,00			41.317,00	24.807,93	16.053,99	40.861,92		455,08	
1.04.16	SPESE ORG CONVEGNI, CONFERENZE, SEMINARI PART CONGRESSI MOSTRE ALTRE MANIFESTAZ.	29.438,00	18.000,00		47.438,00	34.963,42	12.211,17	47.174,59		263,41	
1.04.17	SPESE PER CONCORSI	10.329,00		4.818,00	5.511,00	4.191,73	989,32	5.181,05		329,95	
1.04.18	LOCAZIONE E MANUTENZ. DI ATTREZZATURE INFORMATICHE E SOFTWARE	480.976,00		66.050,00	414.926,00	290.483,32	119.257,32	409.740,64		5.185,36	
1.04.19	LOCAZIONE E MANUTENZ. DI FOTOCOPIATRICI E STAMPA DELLE PUBBLICAZIONI	242.735,00		108.692,00	134.043,00	112.434,99	11.559,36	123.994,35		10.048,65	
1.04.20	TRASPORTI FACCHINAGGIO E ALTRE SPESE	18.076,00	600,00		18.676,00	13.100,74	2.417,42	15.518,16		3.157,84	
1.04.21	SPESE PUBBLICITA'										
1.04.22	CONTRIBUTO A CARICO DELL'ENTE PER IL FUN- ZIONAMENTO DELL'ARAN	2.592,00			2.592,00					2.592,00	
	Totale Categoria 4 <sup>a</sup>	4.082.747,00	309.182,00	315.582,00	4.075.377,00	3.318.797,38	564.347,23	3.883.144,61	0,00	192.232,39	
1.05	SERVIZI PER PRESTAZIONI ISTITUZIONALI										
	Categoria 5 <sup>a</sup>										
	Totale Categoria 5 <sup>a</sup>	0,00	0,00	0,00	0,00	0,00	0,00	0,00	0,00	0,00	
1.06	TRASFERIMENTI PASSIVI										
	Categoria 6 <sup>a</sup>										
1.06.01	INTERV. ASSISTENZIALI PERS. SERVIZIO	61.975,00			61.975,00	60.942,43	1.032,00	61.974,43		0,57	
	Totale Categoria 6 <sup>a</sup>	61.975,00	0,00	0,00	61.975,00	60.942,43	1.032,00	61.974,43	0,00	0,57	
1.07	ONERI FINANZIARI										
	Categoria 7 <sup>a</sup>										
1.07.01	INTERESSI PASSIVI	7.747,00			7.747,00	1.227,44	5.816,47	7.043,91		703,09	
1.07.02	SPESE E COMMISSIONI BANCARIE	7.747,00	0,00		7.747,00	1.227,44	5.816,47	7.043,91	0,00	703,09	
	Totale Categoria 7 <sup>a</sup>	7.747,00	0,00	0,00	7.747,00	1.227,44	5.816,47	7.043,91	0,00	703,09	



CODICE	GESTIONE DEI RESIDUI PASSIVI DELL' ESERCIZIO 2001 E PRECEDENTI						GESTIONE DI CASSA				TOTALE RESIDUI PASSIVI al 31/12/2002 (9 + 18) (23)	
	Consistenza		Variaz. durante l'esercizio		Consistenza Finale (13 + 14 - 15) (16)	Somme Pagate (17)	Somme rimaste da Pagare (16 - 17) (18)	Previsioni (19)	Pagamenti (8 + 14) (20)	Diff. rispetto previsioni		
	Iniziale (13)	in + (14)	in - (15)	in + (21)						in + (19 - 20) (22)		
1.04.14	254.248,70				254.248,70	136.757,38	117.491,32	1.084.559,00	936.315,00		148.244,00	387.914,90
1.04.15	6.579,57		5.164,57		1.415,00	1.415,00	41.317,00	26.222,93	26.222,93		15.094,07	16.053,99
1.04.16	3.114,04				3.114,04	3.114,04	50.538,00	38.077,46	38.077,46		12.460,54	12.211,17
1.04.17	637,01		325,49		311,52	311,52	7.577,00	4.503,25	4.503,25		3.073,75	989,32
1.04.18	204.051,53		15.227,35		188.824,18	188.824,18	476.230,00	479.307,50	479.307,50	3.077,50		119.257,32
1.04.19	19.636,71		1.955,68		17.681,03	17.681,03	107.436,00	130.116,02	130.116,02	22.680,02		11.559,36
1.04.20	1.158,94				1.158,94	1.158,94	21.258,00	14.259,68	14.259,68		6.998,32	2.417,42
1.04.21												
1.04.22							2.582,00		2.582,00			
1.04	911.749,86	0,00	43.921,84		867.828,02	577.250,06	290.577,96	4.128.152,00	3.896.047,44	71.243,82	303.348,38	854.925,19
1.05	0,00	0,00	0,00		0,00	0,00	0,00	0,00	0,00	0,00	0,00	0,00
1.06.01	225,58		225,58					61.975,00	60.942,43		1.032,57	1.032,00
1.06	225,58	0,00	225,58		0,00	0,00	0,00	61.975,00	60.942,43	0,00	1.032,57	1.032,00
1.07.01												
1.07.02	5.320,25				5.320,25	5.320,25	7.747,00	7.747,00	6.547,69		1.199,31	5.816,47
1.07	5.320,25	0,00	0,00		5.320,25	5.320,25	7.747,00	7.747,00	6.547,69	0,00	1.199,31	5.816,47

Il Direttore Generale



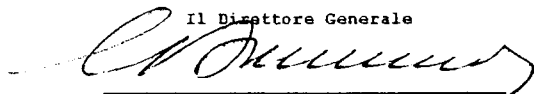
## RENDICONTO FINANZIARIO ESERCIZIO 2002

## A) SPESE

CODICE N (1)	GESTIONE DI COMPETENZA											
	C A P I T O L O			Previsioni			Impegni			Diff. rispetto previsioni		
	Denominazioni (3)	Iniziali (4)	Variazioni In + (5)	In - (6)	Finali (4+5-6) (7)	Pagati (8)	Rimasti da Pagare (10-8) (9)	Totale Impegni (10)	In + (10-7) (11)	In - (7-10) (12)		
1.08	Categoria 8 <sup>a</sup> ONERI TRIBUTARI											
1.08.01	IMPOSTE, TASSE E TRIBUTI VARI	67.139,00			67.139,00	41.230,48		41.230,48	0,00	25.908,52		
	Totale Categoria 8 <sup>a</sup>	67.139,00	0,00	0,00	67.139,00	41.230,48	0,00	41.230,48	0,00	25.908,52		
1.09	Categoria 9 <sup>a</sup> POSTE CORRETTIVE E COMPENSATIVE DI ENTRATE CORRENTI											
1.09.01	RESTITUZIONI E RIMBORSI DIVERSI	42.349,00			42.349,00	31.157,64	169,32	31.326,96		11.022,04		
	Totale Categoria 9 <sup>a</sup>	42.349,00	0,00	0,00	42.349,00	31.157,64	169,32	31.326,96	0,00	11.022,04		
1.10	Categoria 10 <sup>a</sup> SPESE NON CLASSIFICABILI IN ALTRE VOCI											
1.10.01	SPESE PER LITI, ARBITRAGGI, RISARCIMENTI ED ACCESSORI	25.823,00	103.291,00		129.114,00	5.404,42	120.000,00	125.404,42		3.709,58		
1.10.02	FONDI DI RISERVA	9.506,00			9.506,00					9.506,00		
	Totale Categoria 10 <sup>a</sup>	35.429,00	103.291,00	0,00	138.720,00	5.404,42	120.000,00	125.404,42	0,00	13.315,58		
	Totale Titolo I	13.544.030,00	489.547,00	454.531,00	13.579.046,00	11.181.222,72	996.521,01	12.177.743,73	0,00	1.401.302,27		
	TITOLO II SPESE IN CONTO CAPITALE											
2.11	Categoria 11 <sup>a</sup> ACQUISIZIONE BENI DI USO DUREVOLE ED OPERE IMMOBILIARI											
2.11.01	ACQUISTO BENI USO DUREVOLE	46.481,00			46.481,00	29.974,03	7.156,44	37.130,47		9.350,53		
2.11.02	OPERE IMMOBILIARI											
	Totale Categoria 11 <sup>a</sup>	46.481,00	0,00	0,00	46.481,00	29.974,03	7.156,44	37.130,47	0,00	9.350,53		

CODICE	GESTIONE DEI RESIDUI PASSIVI DELL' ESERCIZIO 2001 E PRECEDENTI					GESTIONE DI CASSA				TOTALE RESIDUI PASSIVI al 31/12/2002 (9 + 18) (23)
	Consistenza		Somme rimaste da Pagare (16 - 17) (18)	Somme Pagate (17)	Somme rimaste da Pagate (16 - 17) (18)	Previsioni (19)	Pagamenti (8 + 14) (20)	Diff. rispetto previsioni		
	in + (14)	in - (15)						in + (20 - 19) (21)	in + (19 - 20) (22)	
1.08.01	64.373,82	0,00	64.373,82	21.810,02	42.563,80	77.469,00	63.040,50	14.428,50	14.428,50	42.563,80
1.08	64.373,82	0,00	64.373,82	21.810,02	42.563,80	77.469,00	63.040,50	0,00	14.428,50	42.563,80
1.09.01	6.107,64	0,00	6.107,64	6.107,64	6.107,64	42.349,00	37.265,28	5.083,72	5.083,72	169,32
1.09	6.107,64	0,00	6.107,64	6.107,64	6.107,64	42.349,00	37.265,28	0,00	5.083,72	169,32
1.10.01	84.148,59	0,00	84.148,59	22.866,46	61.282,13	91.664,00	28.270,88	63.393,12	63.393,12	181.282,13
1.10.02	84.148,59	0,00	84.148,59	22.866,46	61.282,13	91.664,00	28.270,88	63.393,12	63.393,12	181.282,13
1.10	84.148,59	0,00	84.148,59	22.866,46	61.282,13	101.270,00	28.270,88	72.999,12	72.999,12	181.282,13
2.11.01	2.327.065,12	0,00	2.171.029,96	1.724.438,18	446.591,78	14.679.064,00	12.905.660,90	116.443,39	1.889.866,49	1.443.112,79
2.11.02	11.260,83	0,00	11.260,83	11.260,83	0,00	46.481,00	41.234,86	5.246,14	5.246,14	7.156,44
2.11	11.260,83	0,00	11.260,83	11.260,83	0,00	46.481,00	41.234,86	5.246,14	5.246,14	7.156,44

Il Direttore Generale



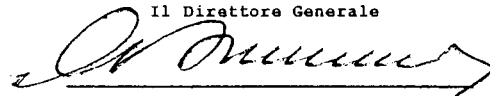
## RENDICONTO FINANZIARIO ESERCIZIO 2002

## A) SPESE

GESTIONE DI COMPETENZA												
C A P I T O L O												
CODICE (1)	Denominazioni (2)	Previsioni				Impegni			Diff. rispetto previsioni			
		Iniziali (4)	Variazioni (5) In + (6) In -		Finali (4+5-6) (7)	Pagati (8)	Rinasti da Pagare (10-8) (9)	Totale Impegni (10)	In + (10-7) (11)	In - (7-10) (12)		
2.12	Categoria 12 <sup>a</sup> ACQUISIZIONE DI IMMOBILIZZAZIONI TECNICHE											
2.12.01	ACQUISTI IMPIANTI E ATTREZZATURE VARIE	36.152,00	35.825,00		71.977,00	61.946,43	10.035,68	71.962,11			14,89	
2.12.02	RIPRIST. TRASFORM. MANUT. STRAORD. IMPIANTI ATTR. RE. E MACCH. E ADEG. L. 626/94	25.823,00			25.823,00	15.514,03	1.158,00	16.672,03			9.150,97	
2.12.03	ACQUISTO DI AUTOMEZZI											
2.12.04	GRANDI MANUTENZIONI AUTOMEZZI	5.165,00			5.165,00			2.964,81			2.200,19	
	Totale Categoria 12 <sup>a</sup>	67.140,00	35.825,00	0,00	102.965,00	77.460,46	14.138,49	91.598,95	0,00		11.366,05	
2.13	Categoria 13 <sup>a</sup> PARTECIPAZIONI E ACQUISTO DI VALORI MOBILIARI											
2.13.01	ACQ. TIT. EMESSI STATO ED ASSIMILABILI											
2.13.02	ACQUISTI DI OBBLIGAZIONI	0,00	0,00	0,00	0,00	0,00	0,00	0,00	0,00	0,00	0,00	0,00
	Totale Categoria 13 <sup>a</sup>	0,00	0,00	0,00	0,00	0,00	0,00	0,00	0,00	0,00	0,00	0,00
2.14	Categoria 14 <sup>a</sup> CONCESSIONI DI CREDITI ED ANTICIPAZIONI											
2.14.01	VERSAMENTO IN DEPOSITO A CAUZIONE	516.457,00			516.457,00	295.756,28	159.000,00	454.756,28			61.700,72	
2.14.02	ADEGUAMENTO FONDO INA DIPENDENTI	516.457,00	0,00	0,00	516.457,00	295.756,28	159.000,00	454.756,28	0,00		61.700,72	
	Totale Categoria 14 <sup>a</sup>	1.032.914,00	0,00	0,00	1.032.914,00	591.512,56	318.000,00	909.512,56	0,00		123.401,44	
2.15	Categoria 15 <sup>a</sup> INDENNITA' DI ANZIANITA' E SIMILARI AL PERSONALE CESSATO DAL SERVIZIO											
2.15.01	INDENNITA' DI ANZIANITA' PERSONALE NON ISCRITTO POLIZZA INA	774.685,00			774.685,00	394.282,93	219.731,45	614.014,38			160.670,62	
2.15.02	INDENNITA' ANZIANITA' PERSONALE ISCRITTO POLIZZA INA	774.685,00	0,00	0,00	774.685,00	394.282,93	219.731,45	614.014,38	0,00		160.670,62	
	Totale Categoria 15 <sup>a</sup>	1.549.370,00	0,00	0,00	1.549.370,00	788.565,86	439.462,90	1.228.028,76	0,00		321.341,24	
	Totale Titolo II	1.404.763,00	35.825,00	0,00	1.440.588,00	797.473,70	400.026,38	1.197.500,08	0,00		243.087,92	

Codice (1)	GESTIONE DEI RESIDUI PASSIVI DELL' ESERCIZIO 2001 E PRECEDENTI					GESTIONE DI CASSA				TOTALE RESIDUI PASSIVI al 31/12/2002 (9 + 18) (23)
	Consistenza		Somme Pagate (17)	Somme rimaste da Pagare (18)	Previsioni (19)	Pagamenti (8 + 14) (20)	Diff. rispetto previsioni		in + (19 - 20) (22)	
	iniziale (13)	Variaz. durante l'esercizio in + (14)					in - (15)	Consistenza Finale (13 + 14 - 15) (16)		
2.12.01	6.014,04		6.014,04		77.142,00	67.960,47		9.181,53	10.015,68	
2.12.02	1.177,52		1.177,52		25.823,00	16.691,55		9.131,45	1.156,00	
2.12.03					5.165,00			5.165,00	2.964,81	
2.12.04										
2.12	7.191,56	0,00	0,00	7.191,56	108.130,00	84.652,02	0,00	23.477,98	14.138,49	
2.13.01										
2.13.02										
2.13	0,00	0,00	0,00	0,00	0,00	0,00	0,00	0,00	0,00	
2.14.01										
2.14.02	983.157,87		983.157,87		1.279.434,00	1.278.914,15		519,85	159.000,00	
2.14	983.157,87	0,00	0,00	983.157,87	1.279.434,00	1.278.914,15	0,00	519,85	159.000,00	
2.15.01	270.658,27		230.094,11	174.636,22	55.457,89	174.636,22		78.654,78	55.457,89	
2.15.02	447.287,38		296.281,05	296.281,05	774.685,00	690.563,98		84.121,02	219.731,45	
2.15	717.945,65	0,00	526.375,16	470.917,27	55.457,89	865.200,20	0,00	162.775,80	275.189,34	
	1.719.555,91	0,00	1.527.985,42	1.472.537,53	55.457,89	2.270.001,23	0,00	192.019,77	455.486,27	

Il Direttore Generale



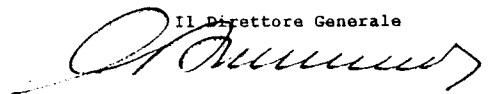
## RENDICONTO FINANZIARIO ESERCIZIO 2002

## A) SPESE

C A P I T O L O		GESTIONE DI COMPETENZA									
CODICE N	Denominazioni (3)	Previsioni			Impegni			Diff. rispetto previsioni			
		Iniziali (4)	Variazioni (5) In + (6) In -		Finali (4+5-6) (7)	Pagati (8)	Rimasti da Pagare (10-9) (9)	Totale Impegni (10)	In + (10-7) (11)	In - (7-10) (12)	
3.16	TITOLO III SPESE PER ESTINZIONI DI MUTUI E ANTICIPAZIONI Categoria 16 <sup>a</sup> RIMBORSI DI MUTUI	0,00	0,00	0,00	0,00	0,00	0,00	0,00	0,00	0,00	0,00
3.17	Totale Categoria 16 <sup>a</sup> Categoria 17 <sup>a</sup> RIMBORSI DI ANTICIPAZIONI PASSIVE										
3.17.01	RIMBORSI ANTICIPAZIONI BANCARIE										
3.18	Totale Categoria 17 <sup>a</sup> Categoria 18 <sup>a</sup> RIMBORSI DI OBELIGAZIONI	0,00	0,00	0,00	0,00	0,00	0,00	0,00	0,00	0,00	0,00
3.19	Totale Categoria 18 <sup>a</sup> Categoria 19 <sup>a</sup> RESTITUZIONI ALLE GESTIONI AUTONOME DI ANTICIPAZIONI	0,00	0,00	0,00	0,00	0,00	0,00	0,00	0,00	0,00	0,00
3.20	Totale Categoria 19 <sup>a</sup> Categoria 20 <sup>a</sup> ESTINZIONI DEBITI DIVERSI	0,00	0,00	0,00	0,00	0,00	0,00	0,00	0,00	0,00	0,00
	Totale Categoria 20 <sup>a</sup> Totale Titolo III	0,00	0,00	0,00	0,00	0,00	0,00	0,00	0,00	0,00	0,00
	TOTALE TITOLI II+III (MOV. CONTO CAPITAL	1.404.763,00	35.825,00	0,00	1.440.588,00	797.473,70	400.026,38	1.197.500,08	0,00	243.087,92	

CODICE	GESTIONE DEI RESIDUI PASSIVI DELL' ESERCIZIO 2001 E PRECEDENTI						GESTIONE DI CASSA				TOTALE RESIDUI PASSIVI al 31/12/2002 (9 + 18) (23)		
	Consistenza		Variaz. durante l'esercizio		Somme pagate (17)	Somme rimaste da pagare (18)	Previsioni (19)	Pagamenti (8 + 14) (20)	Diff. rispetto previsioni				
	Iniziale (13)	in + (14)	in - (15)	Consistenza Finale (13 + 14 - 15) (16)					in + (20 - 19) (21)	in + (19 - 20) (22)			
(1)													
3.16	0,00	0,00	0,00	0,00	0,00	0,00	0,00	0,00	0,00	0,00	0,00	0,00	0,00
3.17.01													
3.17	0,00	0,00	0,00	0,00	0,00	0,00	0,00	0,00	0,00	0,00	0,00	0,00	0,00
3.18	0,00	0,00	0,00	0,00	0,00	0,00	0,00	0,00	0,00	0,00	0,00	0,00	0,00
3.19	0,00	0,00	0,00	0,00	0,00	0,00	0,00	0,00	0,00	0,00	0,00	0,00	0,00
3.20	0,00	0,00	0,00	0,00	0,00	0,00	0,00	0,00	0,00	0,00	0,00	0,00	0,00
	0,00	0,00	0,00	0,00	0,00	0,00	0,00	0,00	0,00	0,00	0,00	0,00	0,00
	1.719.555,91	0,00	191.570,49	1.527.985,42	1.472.527,53	55.457,89	2.462.021,00	2.270.001,23	0,00	192.019,77	455.486,27		

Il Direttore Generale



## RENDICONTO FINANZIARIO ESERCIZIO 2002

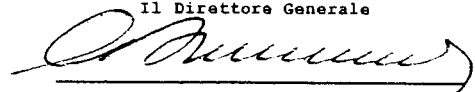
## A) SPESE

C A P I T O L O		GESTIONE DI COMPETENZA											
CODICE (1)	Denominazioni (3)	Previsioni			Impegni			Diff. rispetto previsioni					
		Iniziali (4)	In + (5)	In - (6)	Finali (4+5-6) (7)	Pagati (8)	Rimasti da Pagare (10-8) (9)	Totale Impegni (10)	In + (10-7) (11)	In - (7-10) (12)			
	TITOLO IV												
	SPESA PER PARTITE DI GIRO												
	Categoria 21 <sup>a</sup>												
4.21	SPESA AVVENTI NATURA DI PARTITE DI GIRO												
4.21.01	VERSAMENTO DI RITENUTE ERARIALI	2.065.828,00			2.065.828,00		1.747.245,24	5.564,04	1.752.809,28			313.016,72	
4.21.02	VERS. RITEN. PREV. ASS. (INPS-ENPDEP-GESCAL)	103.291,00			103.291,00		15.572,05	111,84	15.683,89			87.607,11	
4.21.03	VERS. RITENUTE PREVIDENZIALI (INFGAP)	723.040,00			723.040,00		554.011,40	5.109,51	559.120,91			163.919,09	
4.21.04	VERS. RITENUTE PREVIDENZIALI (INA)												
4.21.05	VERS. TRATTENUTE PER CONTO TERZI	154.937,00	20.000,00		174.937,00		166.485,93	626,61	167.112,54			7.824,46	
4.21.07	SOMME PAGATE PER CONTO TERZI	2.066,00			2.066,00		735,94		735,94			1.330,06	
4.21.08	PARTITE IN CONTO SOSPESI-FONDO ECONOMATO	4.132,00			4.132,00		4.132,00		4.132,00				
	Totale Categoria 21 <sup>a</sup>	3.053.294,00	20.000,00	0,00	3.073.294,00		2.488.182,56	11.412,00	2.499.594,56			573.699,44	
	Totale titolo IV	3.053.294,00	20.000,00	0,00	3.073.294,00		2.488.182,56	11.412,00	2.499.594,56			573.699,44	
	RIPILOGO DEI TITOLI												
	TOTALE TITOLO I SPESE CORRENTI	13.544.030,00	489.547,00	454.531,00	13.579.046,00		11.181.222,72	996.521,01	12.177.743,73			1.401.302,27	
	TOTALE TITOLI II+III	1.404.763,00	35.825,00	0,00	1.440.588,00		787.473,70	400.026,38	1.197.500,08			243.087,92	
	TOTALE TITOLI IV SPESE PART. GIRO	3.053.294,00	20.000,00	0,00	3.073.294,00		2.488.182,56	11.412,00	2.499.594,56			573.699,44	
	Totale SPESE	18.002.087,00	545.372,00	454.531,00	18.092.928,00		14.466.878,98	1.407.959,39	15.874.838,37			2.218.089,63	
	DISAVANZO DI AMMINISTRAZIONE A.P.	0,00	0,00	0,00	0,00		0,00	0,00	0,00			0,00	
	Totale GENERALE	18.002.087,00	545.372,00	454.531,00	18.092.928,00		14.466.878,98	1.407.959,39	15.874.838,37			2.218.089,63	



CODICE	GESTIONE DEI RESIDUI PASSIVI DELL' ESERCIZIO 2001 E PRECEDENTI					GESTIONE DI CASSA					TOTALE RESIDUI PASSIVI al 31/12/2002 (9 + 18) (23)
	Consistenza		Consistenza Finale (13 + 14 - 15) (16)	Somme Pagate (17)	Somme rimaste da Pagare (16 - 17) (18)	Previsioni (19)	Pagamenti (8 + 14) (20)	Diff. rispetto previsioni		in + (22)	
	in + (14)	in - (15)						in + (20 - 19) (21)	in + (19 - 20) (22)		
4.21.01	317.133,63		317.133,63	317.133,63		2.065.828,00	2.064.378,87		1.449,13	5.564,94	
4.21.02	1.825,28		1.825,28	1.779,29	45,99	103.291,00	17.351,34		85.939,66	157,83	
4.21.03	853,70		853,70		853,70	723.040,00	554.011,40		169.028,60	5.963,21	
4.21.04	767,12		767,12		767,12					767,12	
4.21.06	6.514,56		6.514,56	4.051,19	2.463,37	174.937,00	170.537,12		4.399,88	3.089,98	
4.21.07						2.066,00	735,94		1.330,06		
4.21.08						4.132,00	4.132,00				
4.21	327.094,29	0,00	327.094,29	322.964,11	4.130,18	3.073.294,00	2.811.146,67	0,00	262.147,33	15.542,18	
	327.094,29	0,00	327.094,29	322.964,11	4.130,18	3.073.294,00	2.811.146,67	0,00	262.147,33	15.542,18	
	2.327.065,12	0,00	2.171.029,96	1.724.438,18	446.591,78	14.679.064,00	12.905.660,90	116.443,39	1.889.846,49	1.483.112,79	
	1.719.555,91	0,00	1.527.985,42	1.472.527,53	55.457,89	2.462.021,00	2.270.001,23	0,00	192.019,77	455.484,27	
	327.094,29	0,00	327.094,29	322.964,11	4.130,18	3.073.294,00	2.811.146,67	0,00	262.147,33	15.542,18	
	4.373.715,32	0,00	4.026.109,67	3.519.929,82	506.179,85	20.214.379,00	17.986.808,80	116.443,39	2.344.013,59	1.914.139,24	
	0,00	0,00	0,00	0,00	0,00	0,00	0,00	0,00	0,00	0,00	
	4.373.715,32	0,00	4.026.109,67	3.519.929,82	506.179,85	20.214.379,00	17.986.808,80	116.443,39	2.344.013,59	1.914.139,24	

Il Direttore Generale



PAGINA BIANCA

## **2 . 2 SITUAZIONE AMMINISTRATIVA**

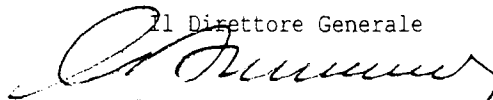
PAGINA BIANCA

SITUAZIONE AMMINISTRATIVA AL 31 DICEMBRE 2002

-	Consistenza della cassa all' inizio dell' esercizio 2002		5.811.434,54	+
-	Riscossioni:			
	[ in c/competenza 2002	14.700.712,92		
	[ in c/residui	1.095.389,20		
			15.796.102,12	+
-	Pagamenti:			
	[ in c/competenza 2002	14.466.878,98		
	[ in c/residui	3.519.929,82		
			17.986.808,80	-
-	Consistenza della cassa alla fine dell' esercizio 2002		3.620.727,86	
-	Residui attivi:			
	[ dell' esercizio 2001 e precedenti	356.161,92		
	[ dell' esercizio 2002	930.328,88		
			1.286.490,80	+
-	Residui passivi:			
	[ dell' esercizio 2001 e precedenti	506.179,85		
	[ dell' esercizio 2002	1.407.959,39		
			1.914.139,24	-

AVANZO DI AMMINISTRAZIONE

2 993.079,42

  
Il Direttore Generale

PAGINA BIANCA

## **2.3. CONTO ECONOMICO**

PAGINA BIANCA



## 2.3 CONTO ECONOMICO DELL' ESERCIZIO 2002

### Parte Prima ENTRATE E SPESE FINANZIARIE CORRENTI (valori in euro)

Titolo I		Importo	Titolo I		Importo
<b>ENTRATE CONTRIBUTIVE</b>					
Cat. 1	- Aliquote contributive, ecc.	-	Cat. 1	- Spese per organi dell' Ente	191.356,08
Cat. 2	- Quote partecipaz iscritti, ecc.	-	Cat. 2	- Oneri per il personale in attività di servizio	7.836.262,84
<b>ENTRATE DERIVANTI DA TRASFERIMENTI CORRENTI</b>					
Titolo II					
Cat. 3	- Trasferimenti dallo Stato	11.071.180,00	Cat. 3	- Oneri per il personale in quiescenza	-
Cat. 4	- Trasferimenti dalle Regioni	-	Cat. 4	- Spese per l' acquisto di beni di consumo e servizi	3.883.144,61
Cat. 5	- Trasferimenti da Comuni e Provincie	-	Cat. 5	- Spese per prestazioni istituzionali	-
Cat. 6	- Trasferimenti da altri enti	-	Cat. 6	- Trasferimenti passivi	61.974,43
<b>ALTRE ENTRATE</b>					
Titolo III					
Cat. 7	- Entrate derivanti dalla vendita, ecc.	793.739,80	Cat. 7	- Oneri finanziari	7.043,91
Cat. 8	- Redditi e proventi patrimoniali	749,16	Cat. 8	- Oneri tributari	41.230,48
Cat. 9	- Poste correttive e compensative, ecc.	572.566,20	Cat. 9	- Poste correttive e compensative di entrate correnti	31.326,96
Cat. 10	- Entrate non classificabili	-	Cat. 10	- Spese non classificabili in altre voci	125.404,42
<b>1 - Totale parte prima</b>		<b>12.438.235,16</b>	<b>1 - Totale parte prima</b>		<b>12.177.743,73</b>

Parte seconda  
**COMPONENTI CHE NON DANNO LUOGO A MOVIMENTI FINANZIARI**

	Importo	Importo
<b>A) Entrate accertati in precedenti esercizi di pertinenza dell' esercizio:</b>		
Contributi o premi per le prestazioni istituz.	-	
Trasferimenti (contributi, obbligazioni, ecc.)	-	
Redditi e proventi patrimoniali	-	
Vendite di prodotti e di materiali diversi	-	
Vendite di pubblicazioni	-	
Prestazioni di particolari servizi	-	
Ricavi pluriennali	0	
	<u>0</u>	
<b>B) Produzione e movimenti interni:</b>		
Prodotti in natura, impianti ed altre immobilizzazioni ottenuti con mezzi propri da capitalizzare	-	
	0	
	<u>0</u>	
<b>C) Trasferimenti attivi in natura (obbligazioni, lasciti, donazioni in natura)</b>		
	-	
	0	
	<u>0</u>	
<b>D) Variazioni patrimoniali straordinarie:</b>		
Sopravvenienze attive	722.467,65	
Insussistenze passive	347.605,65	
	<u>1.070.073,30</u>	
<b>E) Spese impegnate di competenza di successivi esercizi</b>		
	-	
	0	
	<u>0</u>	
<b>A) Spese di competenza, impegnate in precedenti esercizi:</b>		
Rimanenze iniziali di prodotti	-	
Materie prime e materiali di consumo viventi	-	
Risconti iniziali di spese per locazioni ed utenze	-	
Spese per servizi esterni	-	
Spese diverse di amministrazione	-	
Spese per trasferimenti	-	
Oneri finanziari	-	
Spese diverse	-	
Costi pluriennali	0	
	<u>0</u>	
<b>B) Produzione e movimenti interni:</b>		
Oneri in natura	-	
	0	
	<u>0</u>	
<b>C) Trasferimenti passivi in natura (contributi, concorsi, soccorsi, e obbligazioni in natura)</b>		
	-	
	0	
	<u>0</u>	
<b>D) Ammortamenti e deperimenti:</b>		
Immobili	92.317,38	
Impianti, attrezzature e macchinari	44.049,94	
Automezzi, mobili e macchine	-	
Diversi	136.367,32	
	<u>136.367,32</u>	
<b>E) Svalutazioni e deprezzamenti:</b>		
Svalutazioni titoli	-	
Deprezzamento immobili, impianti, macchine	-	
Eliminazione impianti ed altre immobilizzazioni non ammortizzati	0	
	<u>0</u>	

Parte seconda  
**COMPONENTI CHE NON DANNO LUOGO A MOVIMENTI FINANZIARI**

Importo	Importo
F) Accantonamenti per oneri presunti di competenza:	
Imposte e tasse da regolare	-
Altri oneri da definire	-
Accantonamenti diversi	-
Accantonamenti a fondo rischi	0
	<u>24.752,29</u>
	<u>24.752,29</u>
G) Quota dell'esercizio per l'adeguamento del fondo:	
	<u>141.483,06</u>
	<u>141.483,06</u>
H) Variazioni patrimoniali straordinarie:	
Sopravvenienze passive	141.483,06
Insussistenze attive:	<u>141.483,06</u>
	<u>141.483,06</u>
I) Entrate accertate nell'esercizio di pertinenza dei successivi esercizi	
	-
	<u>0</u>
	<u>302.602,67</u>
2- Totale parte seconda	<u>1.070.073,30</u>
Totale generale entrate (1+2)	<u>13.508.308,46</u>
Disavanzo economico	<u>13.508.308,46</u>
Totale a pareggio	<u>13.508.308,46</u>
	<u>13.508.308,46</u>
	<u>13.508.308,46</u>

PAGINA BIANCA

## **2.4. CONTO PATRIMONIALE**

PAGINA BIANCA

## 2.4 SITUAZIONE PATRIMONIALE AL 31/12/2002

ATTIVITA	Consistenze		Differenze	
	al 1/1/2002	al 31/12/2002	in più	in meno
<i>Disponibilità liquide</i>				
Casse	0	0	0	0
Banche	5.811.434,54	3.620.727,86	0	2.190.706,68
Conti correnti postali	0	0	0	0
Altri conti correnti	0	0	0	0
	<u>5.811.434,54</u>	<u>3.620.727,86</u>	<u>0</u>	<u>2.190.706,68</u>
<i>Residui attivi</i>				
Crediti verso lo Stato ed altri enti	30.987,39	0	0	30.987,39
Crediti verso iscritti, soci e terzi contribuenti	0	0	0	0
Crediti verso acquirenti, utenti ecc.	1.562.046,79	1.286.490,80	0	275.555,99
Crediti diversi	0	0	0	0
	<u>1.593.034,18</u>	<u>1.286.490,80</u>	<u>0</u>	<u>306.543,38</u>
<i>Crediti bancari e finanziari</i>				
Depositi vincolanti				
Mutui e anticipazioni attive				
Crediti per annualità, semestralità ecc. scontate a terzi				
Prestiti al personale				
Crediti verso gestioni autonome				
Depositi cauzionali	3.615,19	3.615,19	0	0
Crediti diversi bancari e finanziari	0	0	0	0
	<u>3.615,19</u>	<u>3.615,19</u>	<u>0</u>	<u>0</u>

## 2.4 SITUAZIONE PATRIMONIALE AL 31/12/2002

ATTIVITÀ	Consistenze		Differenze	
	al 1/1/2002	al 31/12/2002	in più	in meno
<i>Rimanenze attive di esercizio</i>				
Rimanenze di prodotti				
Rimanenze di materie prime e materiali di consumo				
Rimanenze di viveri				
Rimanenze diverse				
Risconti attivi				
<i>Investimenti mobiliari</i>				
Partecipazioni azionarie				
Conferimenti e quote in altri enti				
Titoli emessi o garantiti dallo Stato o assimilati				
Obbligazioni e cartelle fondiarie	671,40	568,10	0	103,30
Buoni postali	6.929.443,90	7.413.559,05	484.115,15	0
Altri titoli di credito (INA)	6.930.115,30	7.414.127,15	484.115,15	103,30



## SITUAZIONE PATRIMONIALE AL 31/12/2002

ATTIVITÀ	Consistenze		Differenze	
	al 1/1/2002	al 31/12/2002	in più	in meno
<i>Immobili</i>				
Edifici				
Costruzioni in corso				
Diritti reali				
<i>Immobilizzazioni tecniche</i>				
Impianti, attrezzature e macchinari		1.834.376,45	93.926,15	0
Automezzi	1.740.450,30	65.652,98	2.964,81	0
Mobili e macchine d' ufficio	62.688,17	2.907.152,46	31.838,46	0
Libri	2.875.314,00	179.036,80	0	0
	179.036,80	4.986.218,69	128.729,42	0
	4.857.489,27			
<i>Altri costi pluriennali</i>				
Spese di costruzione, ampliamento e riorganizzazione				
Costi e perdite emissione prestiti				
Costi pluriennali diversi				
<b>Totale attività</b>	<b>19.195.688,48</b>	<b>17.311.179,69</b>	<b>612.844,57</b>	<b>2.497.353,36</b>

## SITUAZIONE PATRIMONIALE AL 31/12/2002

ATTIVITÀ	Consistenze		Differenze	
	al 1/1/2002	al 31/12/2002	in più	in meno
<i>Deficit patrimoniale</i>	0	0	0	0
	0	0	0	0
<b>Totale a pareggio</b>	<b>19.195.688,48</b>	<b>17.311.179,69</b>	<b>612.844,57</b>	<b>2.497.353,36</b>
<i>Conti d'ordine</i>				
Valori di terzi depositati a cauzione, a garanzia ecc.	0	0	0	0
Conti diversi	0	0	0	0

## SITUAZIONE PATRIMONIALE AL 31/12/2002

PASSIVITÀ	Consistenze		Differenze	
	al 1/1/2002	al 31/12/2002	in più	in meno
<i>Debiti di tesoreria</i>				
Anticipazioni del tesoriere				
Scoperti di conto corrente				
<i>Residui passivi</i>				
Debiti verso lo Stato ed altri enti	327.094,29	15.542,18		311.552,11
Debiti verso iscritti,				
soci e terzi per prestazioni dovute	225,58	1.032,00	806,42	
Debiti verso fornitori	911.749,86	854.925,19		56.824,67
Debiti verso terzi per prestazioni				
ricevute	1.236.664,75	326.184,28		910.480,47
Debiti diversi	1.897.980,84	716.455,59		1.181.525,25
	4.373.715,32	1.914.139,24	806,42	2.460.382,50
<i>Debiti bancari e finanziari</i>				
Mutui ed anticipazioni passive				
Obbligazioni in circolazione				
Debiti verso il personale per depositi				
Debiti verso gestioni autonome				
Debiti diversi bancari e finanziari				

## SITUAZIONE PATRIMONIALE AL 31/12/2002

PASSIVITÀ	Consistenze		Differenze	
	al 1/1/2002	al 31/12/2002	in più	in meno
<i>Rimanenze passive di esercizio</i>				
Riserve tecniche				
Risconti passivi				
<i>Fondi di accantonamento vari</i>				
Fondo liquidazione indennità anzianità personale	8.002.821,14	7.413.559,05		589.262,09
Fondo imposte tasse				
Fondo rischi				
Fondi per accantonamenti diversi	8.002.821,14	7.413.559,05		589.262,09

## SITUAZIONE PATRIMONIALE AL 31/12/2002

PASSIVITÀ	Consistenze		Differenze
	al 1/1/2002	al 31/12/2002	
<i>Poste rettificative dell'attivo</i>			
Fondo svalutazione crediti			
Fondo svalutazione titoli e partecipazioni			
Fondo ammortamento immobili			
Fondo ammortamento impianti, attrezzature e macchinari	1.613.694,80	1.706.012,18	92.317,38
Fondo ammortamento automezzi, mobili e macchinari d' ufficio	2.688.507,35	2.732.557,29	44.049,94
	4.302.202,15	4.438.569,47	136.367,32
<b>Totale passività</b>	<b>16.678.738,61</b>	<b>13.766.267,76</b>	<b>3.049.644,59</b>
<i>Patrimonio</i>			
Fondo di dotazione	11.258,76	11.258,76	0
Riserve obbligatorie			
Riserve facoltative			
Fondo rivalutazione congruaglio monetario	2.505.691,11	3.533.653,17	1.027.962,06
Patrimonio netto	2.516.949,87	3.544.911,93	1.027.962,06
<b>Totale a pareggio</b>	<b>19.195.688,48</b>	<b>17.311.179,69</b>	<b>3.049.644,59</b>

## SITUAZIONE PATRIMONIALE AL 31/12/2002

PASSIVITÀ	Consistenze		Differenze	
	al 1/1/2002	al 31/12/2002	in più	in meno
<i>Conti d'ordine</i>				
Valori di terzi depositati a cauzione, a garanzia, ecc.				
Conti diversi				