

N. 4490
TAB. 13
ANNESSO 16

CAMERA DEI DEPUTATI

DISEGNO DI LEGGE

APPROVATO DAL SENATO DELLA REPUBBLICA

il 14 novembre 2003 (v. stampato Senato n. 2513)

PRESENTATO DAL MINISTRO DELL'ECONOMIA E DELLE FINANZE

(TREMONTI)

Bilancio di previsione dello Stato per l'anno finanziario 2004
e bilancio pluriennale per il triennio 2004-2006

TABELLA n. 13

**Stato di previsione del Ministero delle politiche agricole e forestali
per l'anno finanziario 2004**

ANNESSO N. 16

CONTO CONSUNTIVO

ISTITUTO SPERIMENTALE ENOLOGIA DI ASTI

ESERCIZIO FINANZIARIO 2002

PAGINA BIANCA

TABELLA N. 13

**Stato di previsione del Ministero delle politiche agricole e forestali
per l'anno finanziario 2004**

ANNESSO N. 16

CONTO CONSUNTIVO


ISTITUTO SPERIMENTALE ENOLOGIA DI ASTI

ESERCIZIO FINANZIARIO 2002

RENDICONTO FINANZIARIO ENTRATE - ESERCIZIO 2002

Parte A

CAPITOLO		GESTIONE				DI			COMPETENZA	
CODICE	DESCRIZIONE	INIZIALI	PREVISIONI		DEFINITIVE	SOMME ACCERTATE			DIFFERENZE RISPETTO ALLE PREVISIONI	
			IN AUMENTO	IN DIMINUIZIONE		RISCOSE	RIMASTE DA RISCOUTERE	TOTALI ACCERTATI	IN +	IN -
		4	5 (7-4)	6 (4-7)	7 (4+5-6)	8	9 (10-8)	10 (8+9)	11 (10-7)	12 (7-10)
	AVANZO DI AMMINISTRAZIONE	1.052.343,01	104.824,12	0,00	1.157.167,12					
2	TITOLO II - ENTRATE DERIVANTI DA TRASFERIMENTI CORRENTI									
2.03	CATEGORIA 3 - TRASFERIMENTI DA PARTE DELLO STATO									
2.03.001	VOCE ECONOMICA 1 - Contributo del MIPA per il funzionamento									
2.03.001.0000	VOCE ECONOMICA 1 - Contributo del MIPA per il funzionamento									
		619.748,28	206.247,85	0,00	825.996,13	825.996,13	0,00	825.996,13	0,00	
	Totale V.E. 1	619.748,28	206.247,85	0,00	825.996,13	825.996,13	0,00	825.996,13	0,00	
2.03.002	VOCE ECONOMICA 2 - Altri contributi del MIPA									
2.03.002.0000	VOCE ECONOMICA 2 - Altri contributi del MIPA									
		0,00	139.443,36	0,00	139.443,36	69.720,39	69.722,97	139.443,36	0,00	
2.03.002.0051	Contributo del MIPA per Programma "VITIVINICOLO"									
		0,00	0,00	0,00	0,00	0,00	0,00	0,00	0,00	




IL COMMISSARIO STRAORDINARIO
(Pietro Pitturo)

[Handwritten signature]

RENDICONTO FINANZIARIO ENTRATE - ESERCIZIO 2002

Parte B

CAPITOLO CODICE	GESTIONE DEI RESIDUI ATTIVI						GESTIONE DI CASSA				TOTALE DEI RESIDUI ATTIVI AL TERMINE DELL'ESERCIZIO
	RESIDUI ALL'INIZIO DELL'ESERCIZIO	RISCOSSI	RIMASTI DA RISCUOTERE	TOTALI	VARIAZIONI		PREVISIONI	RISCOSSIONI	DIFFERENZE RISPETTO ALLE PREVISIONI		
					IN +	IN -			IN +	IN -	
13	14	15 (16 - 14)	16 (14 + 15)	17 (16 - 13)	18 (13 - 16)	19	20	21 (20 - 19)	22 (19 - 20)	23 (9 + 15)	
2											
2.03											
2.03.001											
2.03.001.0000											
T.C.S. 0	0,00	0,00	0,00	0,00	0,00		825.996,13	825.996,13	0,00		0,00
T.V.F. 1	0,00	0,00	0,00	0,00	0,00		825.996,13	825.996,13	0,00		0,00
2.03.002											
2.03.002.0000											
T.C.S. 0	244.560,27	0,00	231.222,48	231.222,48		13.357,79	384.023,63	69.720,39	314.303,24		300.945,43
2.03.002.0051											
T.C.S. 51	131.845,76	35.789,18	96.051,43	131.840,61		5,15	131.845,76	35.789,18	96.056,58		96.051,43




IL COMMISSARIO STRAORDINARIO

(Firma: P. P. P.)

RENDICONTO FINANZIARIO ENTRATE - ESERCIZIO 2002

Parte A

CAPITOLO		GESTIONE				DI	COMPETENZA			
CODICE	DESCRIZIONE	INIZIALI	VARIAZIONI		DEFINITIVE	SOMME ACCERTATE			DIFFERENZE RISPETTO ALLE PREVISIONI	
			IN AUMENTO	IN DIMINUZIONE		RISCOSSE	RIMASTE DA RISCOUTERE	TOTALI ACCERTATI	IN +	IN -
		4	5 (7-4)	6 (4-7)	7 (4+5-6)	8	9 (10-8)	10 (8+9)	11 (10-7)	12 (7-10)
2.03.002.0056	Contrib. MIPA Programma "BIOTECNOLOGIE VEGETALI"									
		0,00	0,00	0,00	0,00	0,00	0,00	0,00	0,00	0,00
2.03.002.0067	Contrib. MIPAF/CEE PROGETTO POM-MISURA 2									
		0,00	0,00	0,00	0,00	0,00	0,00	0,00	0,00	0,00
2.03.002.0068	Contr. MIPA Progr. Final. "COLLEZIONE MICRORGANISMI"									
		35.635,53	0,00	0,00	35.635,53	17.893,94	17.741,59	35.635,53	0,00	0,00
2.03.002.0069	Contr. MIPA Prog. "PROVIT"-Progetto Vitivinicoltura Italiana									
		0,00	0,00	0,00	0,00	0,00	0,00	0,00	0,00	0,00
2.03.002.0070	CONTRIBUTO MIPAF/CEE PROGETTO POM 35									
		0,00	0,00	0,00	0,00	0,00	0,00	0,00	0,00	0,00




IL COMMISSARIO STRAORDINARIO
(Pietro Pittarò)

RENDICONTO FINANZIARIO ENTRATE - ESERCIZIO 2002

Parte B

CAPITOLO CODICE	GESTIONE DEI RESIDUI ATTIVI						GESTIONE DI CASSA				TOTALE DEI RESIDUI ATTIVI AL TERMINE DELL'ESERCIZIO
	RESIDUI ALL'INIZIO DELL'ESERCIZIO	RISCOSSI	RIMASTI DA RISCUOTERE	TOTALI	VARIAZIONI		PREVISIONI	RISCOSSIONI	DIFFERENZE RISPETTO ALLE PREVISIONI		
					IN +	IN -			IN +	IN -	
13	14	15 (16 - 14)	16 (14 + 15)	17 (16 - 13)	18 (13 - 16)	19	20	21 (20 - 19)	22 (19 - 20)	23 (9 + 15)	
2.03.002.0056											
I.C.S. 56	6.521,56	0,00	6.389,87	6.389,87		131,69	6.521,56	0,00		6.521,56	6.389,87
2.03.002.0067											
I.C.S. 67	214.531,21	66.978,91	0,00	66.978,91		147.552,30	214.531,21	66.978,91		147.552,30	0,00
2.03.002.0068											
I.C.S. 68	0,00	0,00	0,00	0,00	0,00		15.635,53	17.893,94		17.741,59	17.741,59
2.03.002.0069											
I.C.S. 69	0,00	0,00	0,00	0,00	0,00		0,00	0,00	0,00	0,00	0,00
2.03.002.0070											
I.C.S. 70	13.005,13	0,00	0,00	0,00		13.005,13	13.005,13	0,00		13.005,13	0,00

IL COMMISSARIO STRAORDINARIO
(Pietro Pilliro)




RENDICONTO FINANZIARIO ENTRATE - ESERCIZIO 2002

Parte A

CAPITOLO		GESTIONE					DI				COMPETENZA	
CODICE	DESCRIZIONE	INIZIALI	PREVISIONI		DEFINITIVE	SOMME ACCERTATE			DIFFERENZE RISPETTO ALLE PREVISIONI			
			IN AUMENTO	IN DIMINUZIONE		RISCOSSE	RIMASTE DA RISCOUTERE	TOTALI ACCERTATI	IN +	IN -		
		4	5 (7-4)	6 (4-7)	7 (4+5-6)	8	9 (10-8)	10 (8+9)	11 (10-7)	12 (7-10)		
2.03.002.0071	Contributo MIPAF "STUDIO DEI CONTAMINANTI MICOTICI OCCASIONALMENTE PRESENTI NELLE UVE E NEI VINI"											
		0,00	98.000,00	0,00	98.000,00	48.508,71	49.491,29	98.000,00	0,00			
2.03.002.0073	CONTRIBUTO MIPAF/MIUR-P.F. "MIGLIORAMENTO QUALITATIVO VINI"											
		0,00	616.649,54	0,00	616.649,54	369.988,43	246.661,11	616.649,54	0,00			
2.03.002.0075	Contributo Mipaf "Studio delle origine delle ammine biogene nel vino e dei punti critici di controllo per limitare la loro formaz.accumulo"											
		0,00	165.266,19	0,00	165.266,19	82.631,53	82.634,66	165.266,19	0,00			
2.03.002.0076	Contr. MIPAF Prog. "PROVIT - Progetto Vitivinicoltura italiana"											
		0,00	112.400,00	0,00	112.400,00	55.636,71	56.763,29	112.400,00	0,00			
	Totale V.E. 2	35.635,53	1.131.759,09	0,00	1.167.394,62	644.379,71	523.014,91	1.167.394,62	0,00			
	Totale Categoria 3	655.383,81	1.338.006,94	0,00	1.993.390,75	1.470.375,84	523.014,91	1.993.390,75	0,00			

IL COMMISSARIO STRAORDINARIO


Pietro Pinato



RENDICONTO FINANZIARIO ENTRATE - ESERCIZIO 2002

Parte B

CAPITOLO CODICE	GESTIONE DEI RESIDUI ATTIVI						GESTIONE DI CASSA				TOTALE DEI RESIDUI ATTIVI AL TERMINE DELL'ESERCIZIO
	RESIDUI ALL'INIZIO DELL'ESERCIZIO	RISCOSSI	RIMASTI DA RISCUOTERE	TOTALI	VARIAZIONI		PREVISIONI	RISCOSSIONI	DIFFERENZE RISPETTO ALLE PREVISIONI		
					IN +	IN -			IN +	IN -	
13	14	15 (16 - 14)	16 (14 + 15)	17 (16 - 13)	18 (13 - 16)	19	20	21 (20 - 19)	22 (19 - 20)	23 (9 + 15)	
2.03.002.0071											
T.C.S. 71	54.275,57	0,00	54.275,57	54.275,57	0,00	0,00	152.275,57	48.508,71		103.766,86	103.766,86
2.03.002.0073											
T.C.S. 73	0,00	0,00	0,00	0,00	0,00	0,00	616.649,54	369.988,43		246.661,11	246.661,11
2.03.002.0075											
T.C.S. 75	0,00	0,00	0,00	0,00	0,00	0,00	165.266,19	82.631,53		82.634,66	82.634,66
2.03.002.0076											
T.C.S. 76	0,00	0,00	0,00	0,00	0,00	0,00	112.400,00	55.636,71		56.763,29	56.763,29
T.V.E. 2	664.759,50	102.768,09	387.939,35	490.707,44	174.052,06	174.052,06	1.832.154,12	747.147,80		1.085.006,32	910.954,26
T.Categoria 3	664.759,50	102.768,09	387.939,35	490.707,44	174.052,06	174.052,06	2.658.150,25	1.573.143,93		1.085.006,32	910.954,26




IL COMMISSARIO STRAORDINARIO
(Pietro Pignatelli)

RENDICONTO FINANZIARIO ENTRATE - ESERCIZIO 2002

Parte A

CAPITOLO		GESTIONE				DI	COMPETENZA			
CODICE	DESCRIZIONE	PREVISIONI				SOMME ACCERTATE			DIFFERENZE RISPETTO ALLE PREVISIONI	
		INIZIALI	VARIAZIONI		DEFINITIVE	RISCOSSE	RIMASTE DA RISCOUTERE	TOTALI ACCERTATI	IN +	IN -
			IN AUMENTO	IN DIMINUIZIONE						
		4	5 (7-4)	6 (4-7)	7 (4+5-6)	8	9 (10-8)	10 (8+9)	11 (10-7)	12 (7-10)
2.04	CATEGORIA 4 - TRASFERIMENTI DA PARTE DELLE REGIONI									
2.04.001	VOCE ECONOMICA 1 - TRASFERIMENTI DA PARTE DELLE REGIONI									
2.04.001.0053	Contributo della regione Puglia									
		0,00	0,00	0,00	0,00	0,00	0,00	0,00	0,00	
2.04.001.0065	Contributo della Regione Piemonte									
		0,00	17.500,00	0,00	17.500,00	0,00	17.500,00	17.500,00	0,00	
2.04.001.0066	Contributo della regione Valle d'Aosta									
		2.582,28	3.098,74	0,00	5.681,02	2.582,28	3.098,74	5.681,02	0,00	
	Totale V.E. 1	2.582,28	20.598,74	0,00	23.181,02	2.582,28	20.598,74	23.181,02	0,00	
	Totale Categoria 4	2.582,28	20.598,74	0,00	23.181,02	2.582,28	20.598,74	23.181,02	0,00	



IL COMMISSARIO STRAORDINARIO

(Pietro Pittaro)

RENDICONTO FINANZIARIO ENTRATE - ESERCIZIO 2002

Parte B

CAPITOLO CODICE	GESTIONE DEI RESIDUI ATTIVI						GESTIONE DI CASSA				TOTALE DEI RESIDUI ATTIVI AL TERMINE DELL'ESERCIZIO
	RESIDUI ALL'INIZIO DELL'ESERCIZIO	RISCOSSI	RIMASTI DA RISCUOTERE	TOTALI	VARIAZIONI		PREVISIONI	RISCOSSIONI	DIFFERENZE RISPETTO ALLE PREVISIONI		
					IN +	IN -			IN +	IN -	
13	14	15 (16 - 14)	16 (14 + 15)	17 (16 - 13)	18 (13 - 16)	19	20	21 (20 - 19)	22 (19 - 20)	23 (9 + 15)	
2.04											
2.04.001											
2.04.001.0053											
T.C.S. 53	8.137,30	0,00	8.137,29	8.137,29	0,01	8.137,30	0,00	8.137,30		8.137,29	
2.04.001.0065											
T.C.S. 65	0,00	0,00	0,00	0,00	0,00	17.500,00	0,00	17.500,00		17.500,00	
2.04.001.0066											
T.C.S. 66	0,00	0,00	0,00	0,00	0,00	5.681,02	2.582,28	3.098,74		3.098,74	
T.V.E. 1	8.137,30	0,00	8.137,29	8.137,29	0,01	31.318,32	2.582,28	28.736,04		28.736,03	
T.Categoria 4	8.137,30	0,00	8.137,29	8.137,29	0,01	31.318,32	2.582,28	28.736,04		28.736,03	



IL COMMISSARIO STRAORDINARIO
(Pietro Pittaro)

RENDICONTO FINANZIARIO ENTRATE - ESERCIZIO 2002

Parte A

CAPITOLO		GESTIONE				DI			COMPETENZA	
CODICE	DESCRIZIONE	PREVISIONI			DEFINITIVE	SOMME ACCERTATE			DIFFERENZE RISPETTO ALLE PREVISIONI	
		INIZIALI	VARIAZIONI			RISCOSSE	RIMASTE DA RISCOUTERE	TOTALI ACCERTATI	IN +	IN -
			IN AUMENTO	IN DIMINUIZIONE						
		4	5 (7-4)	6 (4-7)	7 (4+5-6)	8	9 (10-8)	10 (8+9)	11 (10-7)	12 (7-10)
2.05	CATEGORIA 5 - TRASFERIMENTI DA PARTE DEI COMUNI E DELLE PROVINCE									
2.05.001	VOCE ECONOMICA 1 - Contributi da Enti locali									
2.05.001.0000	VOCE ECONOMICA 1 - Contributi da Enti locali									
		0,00	22.089,27	0,00	22.089,27	13.515,94	8.573,33	22.089,27	0,00	
	Totale V.E. 1	0,00	22.089,27	0,00	22.089,27	13.515,94	8.573,33	22.089,27	0,00	
	Totale Categoria 5	0,00	22.089,27	0,00	22.089,27	13.515,94	8.573,33	22.089,27	0,00	
2.06	CATEGORIA 6 - TRASFERIMENTI DA PARTE DI ALTRI ENTI DEL SETTORE PUBBLICO E PROVATO									
2.06.001	ENTRATE DERIVANTI DA TRASFERIMENTI CORRENTI TRASFERIMENTI DA PARTE DI ALTRI ENTI DEL SETTORE PUBBLICO E PRIVATO									
2.06.001.0000	ENTRATE DERIVANTI DA TRASFERIMENTI CORRENTI TRASFERIMENTI DA PARTE DI ALTRI ENTI DEL SETTORE PUBBLICO E PRIVATO									
		7.746,85	3.289,45	0,00	11.036,30	11.036,30	0,00	11.036,30	0,00	


 IL COMMISSARIO STRAORDINARIO
 (Pietro Rittiro)

RENDICONTO FINANZIARIO ENTRATE - ESERCIZIO 2002

Parte B

CAPITOLO CODICE	GESTIONE DEI RESIDUI ATTIVI						GESTIONE DI CASSA				TOTALE DEI RESIDUI ATTIVI AL TERMINE DELL'ESERCIZIO
	RESIDUI ALL'INIZIO DELL'ESERCIZIO	RISCOSSI	RIMASTI DA RISCUOTERE	TOTALI	VARIAZIONI		PREVISIONI	RISCOSSIONI	DIFFERENZE RISPETTO ALLE PREVISIONI		
					IN +	IN -			IN +	IN -	
13	14	15 (16 - 14)	16 (14 + 15)	17 (16 - 13)	18 (13 - 16)	19	20	21 (20 - 19)	22 (19 - 20)	23 (9 + 15)	
2.05											
2.05.001											
2.05.001.0000											
T.C.S. 0	2.700,81	2.700,81	0,00	2.700,81	0,00		24.790,08	16.216,75		8.573,33	8.573,33
T.V.E. 1	2.700,81	2.700,81	0,00	2.700,81	0,00		24.790,08	16.216,75		8.573,33	8.573,33
T.Categoria 5	2.700,81	2.700,81	0,00	2.700,81	0,00		24.790,08	16.216,75		8.573,33	8.573,33
2.06											
2.06.001											
2.06.001.0000											
T.C.S. 0	6.750,61	6.739,25	0,00	6.739,25	11,36		17.786,91	17.775,55		11,36	0,00




IL COMMISSARIO STRAORDINARIO
(Pietro Pitarro)

RENDICONTO FINANZIARIO ENTRATE - ESERCIZIO 2002

Parte A

CAPITOLO		GESTIONE					DI				COMPETENZA			
CODICE	DESCRIZIONE	INIZIALI	PREVISIONI		DEFINITIVE	SOMME ACCERTATE			DIFFERENZE RISPETTO ALLE PREVISIONI					
			IN AUMENTO	IN DIMINUZIONE		RISCOSE	RIMASTE DA RISCOUTERE	TOTALI ACCERTATI	IN +	IN -				
											4	5 (7-4)	6 (4-7)	7 (4+5-6)
2.06.001.0057	CONTRIBUTO SOC. A.R.S.I.A. TOSCANA													
		0,00	18.850,43	0,00	18.850,43	0,00	18.850,43	18.850,43			0,00			
2.06.001.0074	ENTRATE DERIVANTI DA TRASFERIMENTI CORRENTI TRASFERIMENTI DA PARTE DI ALTRI ENTI DEL SETTORE PUBBLICO - Ist. Sp. Viticoltura Conegliano													
		0,00	61.974,83	0,00	61.974,83	37.184,89	24.789,84	61.974,73						0,10
	Totale V.E. 1	7.746,85	84.114,71	0,00	91.862,56	48.221,19	43.640,27	91.862,46						0,10
2.06.002	VOCE ECONOMICA 2 - CONTRIBUTI DA PARTE DI ENTI PRIVATI													
2.06.002.0000	VOCE ECONOMICA 2 - CONTRIBUTI DA PARTE DI ENTI PRIVATI													
		39.477,97	44.012,28	0,00	83.490,25	42.730,07	40.760,18	83.490,25						
2.06.002.0054	CONTRIBUTO "ESSECO S.p.A."													
		27.888,67	0,00	0,00	27.888,67	9.296,22	18.592,45	27.888,67			0,00			


IL COMMISSARIO STRAORDINARIO
(Pietro Pittoro)



RENDICONTO FINANZIARIO ENTRATE - ESERCIZIO 2002

Parte B

CAPITOLO CODICE	GESTIONE DEI RESIDUI ATTIVI						GESTIONE DI CASSA				TOTALE DEI RESIDUI ATTIVI AL TERMINE DELL'ESERCIZIO
	RESIDUI ALL'INIZIO DELL'ESERCIZIO	RISCOSSI	RIMASTI DA RISCUOTERE	TOTALI	VARIAZIONI		PREVISIONI	RISCOSSIONI	DIFFERENZE RISPETTO ALLE PREVISIONI		
					IN +	IN -			IN +	IN -	
13	14	15 (16 - 14)	16 (14 + 15)	17 (16 - 13)	18 (13 - 16)	19	20	21 (20 - 19)	22 (19 - 20)	23 (9 + 15)	
2.06.001.0057											
I.C.S. 57	26.003,60	0,00	26.003,60	26.003,60			44.854,03	0,00		44.854,03	44.854,03
2.06.001.0074											
I.C.S. 74	0,00	0,00	0,00	0,00	0,00		61.974,83	37.184,89		24.789,94	24.789,84
I.V.E. 4	32.754,21	6.739,25	26.003,60	32.742,85		11,36	124.615,77	54.960,44		69.655,33	69.643,87
2.06.002											
2.06.002.0000											
I.C.S. 0	11.099,69	11.082,65	0,00	11.082,65		17,04	94.589,34	53.812,72		40.777,22	40.760,18
2.06.002.0054											
I.C.S. 54	12.394,96	12.394,96	0,00	12.394,96		0,00	40.283,64	21.691,18		18.592,46	18.592,45



IL COMMISSARIO STRAORDINARIO
(Pietro Pittara)

RENDICONTO FINANZIARIO ENTRATE - ESERCIZIO 2002

Parte A

CAPITOLO		GESTIONE					DI				COMPETENZA	
CODICE	DESCRIZIONE	INIZIALI	PREVISIONI		DEFINITIVE	SOMME ACCERTATE			DIFFERENZE RISPETTO ALLE PREVISIONI			
			IN AUMENTO	IN DIMINUIZIONE		RISCOSSE	RIMASTE DA RISCOUTERE	TOTALI ACCERTATI	IN +	IN -		
		4	5 (7-4)	6 (4-7)	7 (4+5-6)	8	9 (10-8)	10 (8+9)	11 (10-7)	12 (7-10)		
2.06.002.0055	CONTRIBUTO "FEDERVINI"											
		49.579,86	0,00	0,00	49.579,86	49.586,40	0,00	49.586,40	6,54			
2.06.002.0072	Contributo "SOC. LALLEMAND"											
		0,00	3.198,07	0,00	3.198,07	3.198,07	0,00	3.198,07	0,00			
	Totale V.E. 2	116.946,50	47.210,35	0,00	164.156,85	104.810,76	59.352,63	164.163,39	6,54			
	Totale Categoria 6	124.693,35	131.325,06	0,00	256.018,41	153.031,95	102.992,90	256.024,85	6,44			
	Totale Titolo 2	782.659,44	1.512.020,01	0,00	2.294.679,45	1.639.506,01	655.179,88	2.294.685,89	6,44			
3	TITOLO III - ALTRE ENTRATE											
3.07	CATEGORIA 7 - ENTRATE DERIVANTI DALLA VENDITA DI BENI E DALLE PRESTAZIONI DI SERVIZI											
3.07.001	VOCE ECONOMICA 1 - Ricavi dalla vendita di prodotti											
3.07.001.0000	VOCE ECONOMICA 1 - Ricavi dalla vendita di prodotti											
		0,00	12.250,09	0,00	12.250,09	4.116,98	8.133,11	12.250,09	0,00			




IL COMMISSARIO STRAORDINARIO
(Pietro Pittaro)

RENDICONTO FINANZIARIO ENTRATE - ESERCIZIO 2002

Parte B

CAPITOLO CODICE	GESTIONE DEI RESIDUI ATTIVI						GESTIONE DI CASSA				TOTALE DEI RESIDUI ATTIVI AL TERMINE DELL'ESERCIZIO
	RESIDUI ALL'INIZIO DELL'ESERCIZIO	RISCOSSI	RIMASTI DA RISCUOTERE	TOTALI	VARIAZIONI		PREVISIONI	RISCOSSIONI	DIFFERENZE RISPETTO ALLE PREVISIONI		
					IN +	IN -			IN +	IN -	
13	14	15 (16 - 14)	16 (14 + 15)	17 (16 - 13)	18 (13 - 16)	19	20	21 (20 - 19)	22 (19 - 20)	23 (9 + 15)	
2.06.002.0055											
T.C.S. 85	0,00	0,00	0,00	0,00	0,00		49.579,86	49.586,40	6,54		0,00
2.06.002.0072											
T.C.S. 72	12.394,97	5.164,57	7.230,40	12.394,97	0,00		15.593,04	8.362,64	7.230,40		7.230,40
I.V.E. 2	35.889,62	28.642,18	7.230,40	35.872,58			200.046,48	133.452,94	66.593,54		66.583,03
T.Categoria 6	68.643,83	35.381,43	33.234,00	68.615,43			324.662,25	186.413,38	136.248,87		136.226,90
T.Titolio 7	744.241,44	140.850,33	429.310,64	570.160,97			3.038.920,90	1.780.156,34	1.258.564,56		1.084.490,52
3											
3.07											
3.07.001											
3.07.001.0000											
T.C.S. 0	7.427,94	7.427,94	0,00	7.427,94	0,00		18.678,03	11.544,92	8.133,11		8.133,11



IL COMMISSARIO STRAORDINARIO
(Pietro Pittorco)

RENDICONTO FINANZIARIO ENTRATE - ESERCIZIO 2002

Parte A

CAPITOLO		GESTIONE					DI				COMPETENZA	
CODICE	DESCRIZIONE	PREVISIONI				DEFINITIVE	SOMME ACCERTATE			DIFFERENZE RISPETTO ALLE PREVISIONI		
		INIZIALI	VARIAZIONI		RISCOSSE		RIMASTE DA RISCOUTERE	TOTALI ACCERTATI	IN +	IN -		
			IN AUMENTO	IN DIMINUZIONE								
		4	5 (7-4)	6 (4-7)	7 (4+5-6)	8	9 (10-8)	10 (8+9)	11 (10-7)	12 (7-10)		
	Totale V.E. 1	0,00	12.250,09	0,00	12.250,09	4.116,98	8.133,11	12.250,09	0,00			
3.07.003	VOCE ECONOMICA 3 - Proventi derivanti dalla prestazione di servizi											
3.07.003.0049	Proventi derivanti dalla Sezione analisi campioni per esportazione											
		20.658,28	0,00	0,00	20.658,28	31.258,84	3.145,57	34.404,41	13.746,13			
3.07.003.0050	Proventi derivanti dalla Sezione Analisi di Revisione											
		1.549,37	0,00	0,00	1.549,37	0,00	250,00	250,00		1.299,37		
	Totale V.E. 3	22.207,65	0,00	0,00	22.207,65	31.258,84	3.395,57	34.654,41	12.446,76			
	Totale Categoria 7	22.207,65	12.250,09	0,00	34.457,74	35.375,82	11.528,68	46.904,50	12.446,76			
3.09	CATEGORIA 9 - POSTE CORRETTIVE E COMPENSATIVE DI SPESE CORRENTI											
3.09.001	VOCE ECONOMICA 1 - Recupero e rimborsi diversi											



IL COMMISSARIO STRAORDINARIO

(Pietro Pittaro)

RENDICONTO FINANZIARIO ENTRATE - ESERCIZIO 2002

Parte B

CAPITOL CODICE	GESTIONE DEI RESIDUI ATTIVI						GESTIONE DI CASSA				TOTALE DEI RESIDUI ATTIVI AL TERMINE DELL'ESERCIZIO
	RESIDUI ALL'INIZIO DELL'ESERCIZIO	RISCOSSI	RIMASTI DA RISCUOTERE	TOTALI	VARIAZIONI		PREVISIONI	RISCOSSIONI	DIFFERENZE RISPETTO ALLE PREVISIONI		
					IN +	IN -			IN +	IN -	
13	14	15 (16 - 14)	16 (14 + 15)	17 (16 - 13)	18 (13 - 16)	19	20	21 (20 - 19)	22 (19 - 20)	23 (9 + 15)	
TVE 1	7.427,94	7.427,94	0,00	7.427,94	0,00		19.629,03	11.544,92		8.133,11	8.133,11
3.07.003											
3.07.003.0049											
TCS 49	4.575,49	4.575,49	0,00	4.575,49	0,00		25.233,77	15.834,33		10.600,56	3.145,57
3.07.003.0050											
TCS 50	0,00	0,00	0,00	0,00	0,00		1.549,37	0,00		1.549,37	250,00
TVE 3	4.575,49	4.575,49	0,00	4.575,49	0,00		26.783,14	15.834,33		9.051,19	3.395,57
T Categoria 7	12.003,43	12.003,43	0,00	12.003,43	0,00		46.461,17	47.379,25		918,08	11.528,68
3.09											
3.09.001											




IL COMMISSARIO STRAORDINARIO
(Pietro Pittaro)

RENDICONTO FINANZIARIO ENTRATE - ESERCIZIO 2002

Parte A

CAPITOLO		GESTIONE					DI				COMPETENZA	
CODICE	DESCRIZIONE	INIZIALI	PREVISIONI		DEFINITIVE	SOMME ACCERTATE			DIFFERENZE RISPETTO ALLE PREVISIONI			
			IN AUMENTO	IN DIMINUIZIONE		RISCOSE	RIMASTE DA RISCOOTERE	TOTALI ACCERTATI	IN +	IN -		
											7 (4+5-6)	8
4	5 (7-4)	6 (4-7)	7 (4+5-6)	8	9 (10-8)	10 (8+9)	11 (10-7)	12 (7-10)				
3.09.001.0000	VOCE ECONOMICA 1 - Recuperi e rimborsi diversi											
		0,00	11.499,09	0,00	11.499,09	8.633,73	3.704,03	12.337,76		838,67		
	Totale V.E. 1	0,00	11.499,09	0,00	11.499,09	8.633,73	3.704,03	12.337,76		838,67		
	Totale Categoria 9	0,00	11.499,09	0,00	11.499,09	8.633,73	3.704,03	12.337,76		838,67		
	Totale Titolo 3	22.207,65	23.749,18	0,00	45.956,83	44.009,55	15.232,71	59.242,26		13.285,43		
4	TITOLO IV - ENTRATE PER ALIENAZIONE DI BENI PATRIMONIALI E RISCOSSIONI DI CREDITI											
4.12	CATEGORIA 12 - ALIENAZIONE DI IMMOBILIZZAZIONI TECNICHE											
4.12.002	VOCE ECONOMICA 2 - Alienazione strumenti scientifici ed attrezzature tecniche											
4.12.002.0000	VOCE ECONOMICA 2 - Alienazione strumenti scientifici ed attrezzature tecniche											
		0,00	600,00	0,00	600,00	600,00	0,00	600,00		0,00		



IL COMMISSARIO STRAORDINARIO
(Pietro Piatto)

RENDICONTO FINANZIARIO ENTRATE - ESERCIZIO 2002

Parte B

CAPITOLO CODICE	GESTIONE DEI RESIDUI ATTIVI						GESTIONE DI CASSA				TOTALE DEI RESIDUI ATTIVI AL TERMINE DELL'ESERCIZIO
	RESIDUI ALL'INIZIO DELL'ESERCIZIO	RISCOSSI	RIMASTI DA RISCUOTERE	TOTALI	VARIAZIONI		PREVISIONI	RISCOSSIONI	DIFFERENZE RISPETTO ALLE PREVISIONI		
					IN +	IN -			IN +	IN -	
13	14	15 (16 - 14)	16 (14 + 15)	17 (16 - 13)	18 (13 - 16)	19	20	21 (20 - 19)	22 (19 - 20)	23 (9 + 15)	
3.09.001.0000											
T.C.S. 0	8.913,10	1.995,92	6.917,18	8.913,10	0,00		20.412,19	10.629,65	9.782,54	10.621,21	
T.V.F. 1	8.913,10	1.995,92	6.917,18	8.913,10	0,00		20.412,19	10.629,65	9.782,54	10.621,21	
T.Categoria 9	8.913,10	1.995,92	6.917,18	8.913,10	0,00		20.412,19	10.629,65	9.782,54	10.621,21	
T.Tipologia 3	20.916,53	13.999,35	6.917,18	20.916,53	0,00		66.873,36	58.009,90	8.863,46	22.149,89	
4											
4.12											
4.12.002											
4.12.002.0000											
T.C.S. 0	0,00	0,00	0,00	0,00	0,00		600,00	600,00	0,00	0,00	

IL COMMISSARIO STRAORDINARIO
(Riello Pittaro)



RENDICONTO FINANZIARIO ENTRATE - ESERCIZIO 2002

Parte A

CAPITOLO		GESTIONE				DI					COMPETENZA	
CODICE	DESCRIZIONE	PREVISIONI			DEFINITIVE	SOMME ACCERTATE			DIFFERENZE RISPETTO ALLE PREVISIONI			
		INIZIALI	VARIAZIONI			RISCOSE	RIMASTE DA RISCOUTERE	TOTALI ACCERTATI	IN +	IN -		
			IN AUMENTO	IN DIMINUZIONE								
		4	5 (7-4)	6 (4-7)	7 (4+5-6)	8	9 (10-8)	10 (8+9)	11 (10-7)	12 (7-10)		
	Totale V.E. 2	0,00	600,00	0,00	600,00	600,00	0,00	600,00	0,00			
4.12.003	VOCE ECONOMICA 3 - Alienazione macchine ed attrezzature agricole											
4.12.003.0000	VOCE ECONOMICA 3 - Alienazione macchine ed attrezzature agricole											
		0,00	0,00	0,00	0,00	0,00	0,00	0,00	0,00			
	Totale V.E. 3	0,00	0,00	0,00	0,00	0,00	0,00	0,00	0,00			
	Totale Categoria 12	0,00	600,00	0,00	600,00	600,00	0,00	600,00	0,00			
	Totale Titolo 4	0,00	600,00	0,00	600,00	600,00	0,00	600,00	0,00			
5	TITOLO V - ENTRATE DERIVANTI DA TRASFERIMENTI IN CONTO CAPITALE											
5.15	CATEGORIA 15 - TRASFERIMENTI DELLO STATO											

IL COMMISSARIO STRAORDINARIO

Pietro Pittarò



RENDICONTO FINANZIARIO ENTRATE - ESERCIZIO 2002

Parte B

CAPITOLO CODICE	GESTIONE DEI RESIDUI ATTIVI						GESTIONE DI CASSA				TOTALE DEI RESIDUI ATTIVI AL TERMINE DELL'ESERCIZIO
	RESIDUI ALL'INIZIO DELL'ESERCIZIO	RISCOSSI	RIMASTI DA RISCUOTERE	TOTALI	VARIAZIONI		PREVISIONI	RISCOSSIONI	DIFFERENZE RISPETTO ALLE PREVISIONI		
					IN +	IN -			IN +	IN -	
13	14	15 (16 - 14)	16 (14 + 15)	17 (16 - 13)	18 (13 - 16)	19	20	21 (20 - 19)	22 (19 - 20)	23 (9 + 15)	
TVE.2	0,00	0,00	0,00	0,00	0,00		600,00	600,00	0,00		0,00
4.12.003											
4.12.003.0000											
T.C.S.0	433,82	433,82	0,00	433,82	0,00		433,82	433,82	0,00		0,00
TVE.3	433,82	433,82	0,00	433,82	0,00		433,82	433,82	0,00		0,00
T.Categoria.12	433,82	433,82	0,00	433,82	0,00		1.033,82	1.033,82	0,00		0,00
T.Titolo.4	433,82	433,82	0,00	433,82	0,00		1.033,82	1.033,82	0,00		0,00
5											
5.15											




IL COMMISSARIO STRAORDINARIO
(Pietro Pittare)

RENDICONTO FINANZIARIO ENTRATE - ESERCIZIO 2002

Parte A

CAPITOLO		GESTIONE				DI	COMPETENZA			
CODICE	DESCRIZIONE	INIZIALI	VARIAZIONI		DEFINITIVE	SOMME ACCERTATE			DIFFERENZE RISPETTO ALLE PREVISIONI	
			IN AUMENTO	IN DIMINUZIONE		RISCOSSE	RIMASTE DA RISCOUTERE	TOTALI ACCERTATI	IN +	IN -
		4	5 (7-4)	6 (4-7)	7 (4+5-6)	8	9 (10-8)	10 (8+9)	11 (10-7)	12 (7-10)
5.15.001	VOCE ECONOMICA 1 - Finanziamenti del Ministero Risorse Agricole, Alimentiari e Forestali per spese in conto capitale									
5.15.001.0000	VOCE ECONOMICA 1 - Finanziamenti del Ministero Risorse Agricole, Alimentiari e Forestali per spese in conto capitale									
		0,00	22.762,74	0,00	22.762,74	0,00	22.762,74	22.762,74	0,00	
5.15.001.0050	Finanziam. Ministero Risorse Agricole, Alimentiari e Forestali per il "SERVIZIO REVISIONE ANALISI"									
		0,00	116.564,32	0,00	116.564,32	58.280,87	58.283,45	116.564,32	0,00	
	Totale V.E. 1	0,00	139.327,06	0,00	139.327,06	58.280,87	81.046,19	139.327,06	0,00	
	Totale Categoria 15	0,00	139.327,06	0,00	139.327,06	58.280,87	81.046,19	139.327,06	0,00	
	Totale Titolo 5	0,00	139.327,06	0,00	139.327,06	58.280,87	81.046,19	139.327,06	0,00	
7	TITOLO VII - PARTITE DI GIRO									

IL COMMISSARIO STRAORDINARIO
(Pietro Pittaro)

RENDICONTO FINANZIARIO ENTRATE - ESERCIZIO 2002

Parte B

CAPITOLLO CODICE	GESTIONE DEI RESIDUI ATTIVI						GESTIONE DI CASSA				TOTALE DEI RESIDUI ATTIVI AL TERMINE DELL'ESERCIZIO
	RESIDUI ALL'INIZIO DELL'ESERCIZIO	RISCOSSI	RIMASTI DA RISCUOTERE	TOTALI	VARIAZIONI		PREVISIONI	RISCOSSIONI	DIFFERENZE RISPETTO ALLE PREVISIONI		
					IN +	IN -			IN +	IN -	
13	14	15 (16 - 14)	16 (14 + 15)	17 (16 - 13)	18 (13 - 16)	19	20	21 (20 - 19)	22 (19 - 20)	23 (9 + 15)	
5.15.001											
5.15.001.0000											
T.C.S. 0	0,00	0,00	0,00	0,00	0,00		22.762,74	0,00	22.762,74	22.762,74	
5.15.001.0050											
T.C.S. 50	0,00	0,00	0,00	0,00	0,00		116.564,32	58.280,87	58.283,45	58.283,45	
T.V.F. 1	0,00	0,00	0,00	0,00	0,00		139.327,06	58.280,87	81.046,19	81.046,19	
T.Categoria 15	0,00	0,00	0,00	0,00	0,00		139.327,06	58.280,87	81.046,19	81.046,19	
T.Totale 5	0,00	0,00	0,00	0,00	0,00		139.327,06	58.280,87	81.046,19	81.046,19	
7											




IL COMMISSARIO STRAORDINARIO
(Pietro Pittara)

RENDICONTO FINANZIARIO ENTRATE - ESERCIZIO 2002

Parte A

CAPITOLO		GESTIONE				COMPETENZA				
CODICE	DESCRIZIONE	PREVISIONI				SOMME ACCERTATE			DIFFERENZE RISPETTO ALLE PREVISIONI	
		INIZIALI	VARIAZIONI		DEFINITIVE	RISOSSE	RIMASTE DA RISCOUTERE	TOTALI ACCERTATI	IN +	IN -
			IN AUMENTO	IN DIMINUIZIONE						
		4	5 (7-4)	6 (4-7)	7 (4+5-6)	8	9 (10-8)	10 (8+9)	11 (10-7)	12 (7-10)
7.22	CATEGORIA 22 - ENTRATE AVENTI NATURA DI PARTITE DI GIRO									
7.22.001	VOCE ECONOMICA 1 - Ritenute erariali									
7.22.001.0000	VOCE ECONOMICA 1 - Ritenute erariali									
		67.139,40	20.000,00	0,00	87.139,40	79.002,13	2.415,82	81.417,95		5.721,45
	Totale V.E. 1	67.139,40	20.000,00	0,00	87.139,40	79.002,13	2.415,82	81.417,95		5.721,45
7.22.002	VOCE ECONOMICA 2 - Ritenute previdenziali ed assistenziali									
7.22.002.0000	VOCE ECONOMICA 2 - Ritenute previdenziali ed assistenziali									
		25.822,84	0,00	0,00	25.822,84	24.688,08	1.134,76	25.822,84	0,00	
	Totale V.E. 2	25.822,84	0,00	0,00	25.822,84	24.688,08	1.134,76	25.822,84	0,00	
7.22.003	VOCE ECONOMICA 3 - Ritenute diverse									
7.22.003.0000	VOCE ECONOMICA 3 - Ritenute diverse									
		1.032,91	0,00	0,00	1.032,91	601,12	181,48	782,60		250,31




IL COMMISSARIO STRAORDINARIO
(Pietro Pittaro)

RENDICONTO FINANZIARIO ENTRATE - ESERCIZIO 2002

Parte B

CAPITOLO CODICE	GESTIONE DEI RESIDUI ATTIVI						GESTIONE DI CASSA				TOTALE DEI RESIDUI ATTIVI AL TERMINE DELL'ESERCIZIO
	RESIDUI ALL'INIZIO DELL'ESERCIZIO	RISCOSSI	RIMASTI DA RISCUOTERE	TOTALI	VARIAZIONI		PREVISIONI	RISCOSSIONI	DIFFERENZE RISPETTO ALLE PREVISIONI		
					IN +	IN -			IN +	IN -	
13	14	15 (16 - 14)	16 (14 + 15)	17 (16 - 13)	18 (13 - 16)	19	20	21 (20 - 19)	22 (19 - 20)	23 (9 + 15)	
7.22											
7.22.001											
7.22.001.0000											
T.C.S. 0	10.631,40	10.631,40	0,00	10.631,40	0,00		97.770,80	89.633,53		8.137,27	2.415,82
T.V.E. 1	10.631,40	10.631,40	0,00	10.631,40	0,00		97.770,80	89.633,53		8.137,27	2.415,82
7.22.002											
7.22.002.0000											
T.C.S. 0	1.022,69	1.022,69	0,00	1.022,69	0,00		26.845,53	25.710,77		1.134,76	1.134,76
T.V.E. 2	1.022,69	1.022,69	0,00	1.022,69	0,00		26.845,53	25.710,77		1.134,76	1.134,76
7.22.003											
7.22.003.0000											
T.C.S. 0	36,73	36,73	0,00	36,73	0,00		1.069,64	637,85		431,79	181,48




IL COMMISSARIO STRAORDINARIO
(Pietro Pittaro)

RENDICONTO FINANZIARIO ENTRATE - ESERCIZIO 2002

Parte A

CAPITOLO		GESTIONE					DI			COMPETENZA	
CODICE	DESCRIZIONE	PREVISIONI				SOMME ACCERTATE			DIFFERENZE RISPETTO ALLE PREVISIONI		
		INIZIALI	VARIAZIONI		DEFINITIVE	RISCOSSE	RIMASTE DA RISCOUTERE	TOTALI ACCERTATI	IN +	IN -	
			IN AUMENTO	IN DIMINUZIONE							
		4	5 (7-4)	6 (4-7)	7 (4+5-6)	8	9 (10-8)	10 (8+9)	11 (10-7)	12 (7-10)	
	Totale V.E. 3	1.032,91	0,00	0,00	1.032,91	601,12	181,48	782,60		250,31	
7.22.006	VOCE ECONOMICA 6 - Recupero anticipazioni fondo economato										
7.22.006.0000	VOCE ECONOMICA 6 - Recupero anticipazioni fondo economato										
		361,52	0,00	0,00	361,52	0,00	361,52	361,52	0,00		
	Totale V.E. 6	361,52	0,00	0,00	361,52	0,00	361,52	361,52	0,00		
7.22.007	VOCE ECONOMICA 7 - Recupero anticipazioni Sezioni Operative Periferiche										
7.22.007.0000	VOCE ECONOMICA 7 - Recupero anticipazioni Sezioni Operative Periferiche										
		3.098,74	0,00	0,00	3.098,74	0,00	3.098,74	3.098,74	0,00		
	Totale V.E. 7	3.098,74	0,00	0,00	3.098,74	0,00	3.098,74	3.098,74	0,00		
7.22.009	VOCE ECONOMICA 9 - Partite in conto sospesi										



IL COMMISSARIO STRAORDINARIO
 (Pietro Pittini)

RENDICONTO FINANZIARIO ENTRATE - ESERCIZIO 2002

Parte B

CAPITOLO CODICE	GESTIONE DEI RESIDUI ATTIVI						GESTIONE DI CASSA				TOTALE DEI RESIDUI ATTIVI AL TERMINE DELL'ESERCIZIO
	RESIDUI ALL'INIZIO DELL'ESERCIZIO	RISCOSSI	RIMASTI DA RISCUOTERE	TOTALI	VARIAZIONI		PREVISIONI	RISCOSSIONI	DIFFERENZE RISPETTO ALLE PREVISIONI		
					IN +	IN -			IN +	IN -	
13	14	15 (16 - 14)	16 (14 + 15)	17 (16 - 13)	18 (13 - 16)	19	20	21 (20 - 19)	22 (19 - 20)	23 (9 + 15)	
I.V.E. 3	36.73	36.73	0.00	36.73	0.00		1.069.64	637.85		431.79	181.48
7.22.006											
7.22.006.0000											
I.C.S. 0	361.52	361.52	0.00	361.52	0.00		723.04	361.52		361.52	361.52
I.V.E. 6	361.52	361.52	0.00	361.52	0.00		723.04	361.52		361.52	361.52
7.22.007											
7.22.007.0000											
I.C.S. 0	3.098.74	3.098.74	0.00	3.098.74	0.00		6.197.48	3.098.74		3.098.74	3.098.74
I.V.E. 7	3.098.74	3.098.74	0.00	3.098.74	0.00		6.197.48	3.098.74		3.098.74	3.098.74
7.22.009											




IL COMMISSARIO STRAORDINARIO
(Pietro Pizzuto)

RENDICONTO FINANZIARIO ENTRATE - ESERCIZIO 2002

Parte A

CAPITOLO		GESTIONE				DI			COMPETENZA		
CODICE	DESCRIZIONE	PREVISIONI				SOMME ACCERTATE			DIFFERENZE RISPETTO ALLE PREVISIONI		
		INIZIALI	VARIAZIONI		DEFINITIVE	RISCOSSE	RIMASTE DA RISCOUTERE	TOTALI ACCERTATI	IN +	IN -	
			IN AUMENTO	IN DIMINUZIONE							
		4	5 (7-4)	6 (4-7)	7 (4+5-6)	8	9 (10-8)	10 (8+9)	11 (10-7)	12 (7-10)	
7.22.009.0000	VOCE ECONOMICA 9 - Partite in conto sospesi										
		516,46	0,00	0,00	516,46	0,00	0,00	0,00		516,46	
	Totale V.E. 9	516,46	0,00	0,00	516,46	0,00	0,00	0,00		516,46	
	Totale Categoria 22	97.971,87	20.000,00	0,00	117.971,87	104.291,33	7.192,32	111.483,65		6.488,22	
	Totale Titolo 7	97.971,87	20.000,00	0,00	117.971,87	104.291,33	7.192,32	111.483,65		6.488,22	




IL COMMISSARIO STRAORDINARIO
(Pietro Pittagor)

RENDICONTO FINANZIARIO ENTRATE - ESERCIZIO 2002

Parte B

CAPITOLO CODICE	GESTIONE DEI RESIDUI ATTIVI						GESTIONE DI CASSA				TOTALE DEI RESIDUI ATTIVI AL TERMINE DELL'ESERCIZIO
	RESIDUI ALL'INIZIO DELL'ESERCIZIO	RISCOSSI	RIMASTI DA RISCUOTERE	TOTALI	VARIAZIONI		PREVISIONI	RISCOSSIONI	DIFFERENZE RISPETTO ALLE PREVISIONI		
					IN +	IN -			IN +	IN -	
13	14	15 (16 - 14)	16 (14 + 15)	17 (16 - 13)	18 (13 - 16)	19	20	21 (20 - 19)	22 (19 - 20)	23 (9 + 15)	
7.22.009.0000											
T.C.S. 0	0,00	0,00	0,00	0,00	0,00		516,46	0,00		516,46	0,00
T.V.F. 9	0,00	0,00	0,00	0,00	0,00		516,46	0,00		516,46	0,00
T.Categoria 22	15.151,08	15.151,08	0,00	15.151,08	0,00		133.122,95	119.442,41		13.680,54	7.192,32
T.Titolo 7	15.151,08	15.151,08	0,00	15.151,08	0,00		133.122,95	119.442,41		13.680,54	7.192,32




IL COMMISSARIO STRAORDINARIO
Pietro Pillaro

RENDICONTO FINANZIARIO ENTRATE - ESERCIZIO 2002

Parte A

CAPITOLO		GESTIONE				COMPETENZA				
CODICE	DESCRIZIONE	PREVISIONI			DEFINITIVE	SOMME ACCERTATE			DIFFERENZE RISPETTO ALLE PREVISIONI	
		INIZIALI	VARIAZIONI			RISCOSSE	RIMASTE DA RISCOUTERE	TOTALI ACCERTATI	IN +	IN -
			IN AUMENTO	IN DIMINUZIONE						
		4	5 (7-4)	6 (4-7)	7 (4+5-6)	8	9 (10-8)	10 (8+9)	11 (10-7)	12 (7-10)
	RIEPILOGO ENTRATE									
	Totale Titolo 1	0,00	0,00	0,00	0,00	0,00	0,00	0,00	0,00	
	Totale Titolo 2	782.659,44	1.512.020,01	0,00	2.294.679,45	1.639.506,01	655.179,88	2.294.685,89	6,44	
	Totale Titolo 3	22.207,65	23.749,18	0,00	45.956,83	44.009,55	15.232,71	59.242,26	13.285,43	
	Totale Titolo 4	0,00	600,00	0,00	600,00	600,00	0,00	600,00	0,00	
	Totale Titolo 5	0,00	139.327,06	0,00	139.327,06	58.280,87	81.046,19	139.327,06	0,00	
	Totale Titolo 6	0,00	0,00	0,00	0,00	0,00	0,00	0,00	0,00	
	Totale Titolo 7	97.971,87	20.000,00	0,00	117.971,87	104.291,33	7.192,32	111.483,65		6.488,22
	TOTALE TITOLI ENTRATE	902.838,96	1.695.696,25	0,00	2.598.535,21	1.846.687,76	758.651,10	2.605.338,86	13.291,87	6.488,22
	AVANZO DI AMMINISTRAZIONE	1.052.343,01	104.824,11	0,00	1.157.167,12					
	TOTALE ENTRATE	1.955.181,97	1.800.520,36	0,00	3.755.702,33	1.846.687,76	758.651,10	2.605.338,86	13.291,87	6.488,22




COMMISSARIO STRACCA (Pietro Pittaro)

RENDICONTO FINANZIARIO ENTRATE - ESERCIZIO 2002

Parte B

CAPITOLO CODICE	GESTIONE DEI RESIDUI ATTIVI						GESTIONE DI CASSA				TOTALE DEI RESIDUI ATTIVI AL TERMINE DELL'ESERCIZIO
	RESIDUI ALL'INIZIO DELL'ESERCIZIO	RISCOSSI	RIMASTI DA RISCUOTERE	TOTALI	VARIAZIONI		PREVISIONI	RISCOSSIONI	DIFFERENZE RISPETTO ALLE PREVISIONI		
					IN +	IN -			IN +	IN -	
13	14	15 (16 - 14)	16 (14 + 15)	17 (16 - 13)	18 (13 - 16)	19	20	21 (20 - 19)	22 (19 - 20)	23 (9 + 15)	
C	0,00	0,00	0,00	0,00	0,00		0,00	0,00	0,00		0,00
C	744.241,44	140.850,33	429.310,64	570.160,97		174.080,47	3.038.920,90	1.780.356,34		1.258.564,56	1.084.490,52
C	20.916,53	13.999,35	6.917,18	20.916,53	0,00		66.873,36	58.008,90		8.864,46	22.149,89
C	433,82	433,82	0,00	433,82	0,00		1.033,82	1.033,82	0,00		0,00
C	0,00	0,00	0,00	0,00	0,00		139.327,06	58.280,87		81.046,19	81.046,19
C	0,00	0,00	0,00	0,00	0,00		0,00	0,00	0,00		0,00
C	15.151,08	15.151,08	0,00	15.151,08	0,00		133.122,95	119.442,41		13.680,54	7.192,32
C	780.742,87	170.434,58	436.227,82	606.662,40		174.080,47	3.379.278,09	2.017.122,34		1.362.155,75	1.194.878,52

IL COMMISSARIO STRAORDINARIO
(Pietro Pinaro)



RENDICONTO FINANZIARIO SPESE - ESERCIZIO 2002

Parte A

CAPITOLO		GESTIONE				DI			COMPETENZA			
CODICE	DESCRIZIONE	INIZIALI	PREVISIONI		DEFINITIVE	SOMME IMPEGNATE			DIFFERENZE RISPETTO ALLE PREVISIONI			
			IN AUMENTO	IN DIMINUZIONE		PAGATE	RIMASTE DA PAGARE	TOTALI IMPEGNATI	IN+	IN-		
											5 (7-4)	6 (4-7)
4	5 (7-4)	6 (4-7)	7 (4+5-6)	8	9 (10-8)	10 (8+9)	11 (10-7)	12 (7-10)				
	DISAVANZO DI AMMINISTRAZIONE	0,00	0,00	0,00	0,00							
1	TITOLO I - SPESE CORRENTI											
1.01	CATEGORIA 1 - SPESE PER GLI ORGANI DELL'ENTE											
1.01.001	VOCE ECONOMICA 1 - Compensi al Commissario Straordinario											
1.01.001.0000	VOCE ECONOMICA 1 - Compensi al Commissario Straordinario											
		41.316,55	39.786,59	0,00	81.103,14	20.615,23	60.487,90	81.103,13				0,01
	Totale V.E. 1	41.316,55	39.786,59	0,00	81.103,14	20.615,23	60.487,90	81.103,13				0,01
1.01.003	VOCE ECONOMICA 3 - Compensi ai componenti il Collegio dei Revisori dei Conti											
1.01.003.0000	VOCE ECONOMICA 3 - Compensi ai componenti il Collegio dei Revisori dei Conti											
		4.906,34	0,00	0,00	4.906,34	3.323,40	906,38	4.229,78				676,56
	Totale V.E. 3	4.906,34	0,00	0,00	4.906,34	3.323,40	906,38	4.229,78				676,56




IL COMMISSARIO STRAORDINARIO
(Pietro Pitta)

RENDICONTO FINANZIARIO SPESE - ESERCIZIO 2002

Parte B

CAPITOLO CODICE	GESTIONE DEI RESIDUI PASSIVI						GESTIONE DI CASSA				TOTALE DEI RESIDUI PASSIVI AL TERMINE DELL'ESERCIZIO
	RESIDUI ALL'INIZIO DELL'ESERCIZIO	PAGATI	RIMASTI DA PAGARE	TOTALI	VARIAZIONI		PREVISIONI	PAGAMENTI	DIFFERENZE RISPETTO ALLE PREVISIONI		
					IN +	IN -			IN +	IN -	
13	14	15 (16 - 14)	16 (14 + 15)	17 (16 - 13)	18 (13 - 16)	19	20	21 (20 - 19)	22 (19 - 20)	23 (9 + 15)	
1											
1.01											
1.01.001											
1.01.001.0000											
TCS 0	39.872,67	39.872,67	0,00	39.872,67	0,00	120.975,81	60.487,90		60.487,91	60.487,90	
TVE 1	39.872,67	39.872,67	0,00	39.872,67	0,00	120.975,81	60.487,90		60.487,91	60.487,90	
1.01.003											
1.01.003.0000											
TCS 0	1.334,40	1.334,40	0,00	1.334,40	0,00	6.240,74	4.657,80		1.582,94	906,38	
TVE 3	1.334,40	1.334,40	0,00	1.334,40	0,00	6.240,74	4.657,80		1.582,94	906,38	




IL COMMISSARIO STRAORDINARIO
(Pietro Pittara)

RENDICONTO FINANZIARIO SPESE - ESERCIZIO 2002

Parte A

CAPITOLO		GESTIONE					DI				COMPETENZA		
CODICE	DESCRIZIONE	INIZIALI	VARIAZIONI		DEFINITIVE	SOMME IMPEGNATE			DIFFERENZE RISPETTO ALLE PREVISIONI				
			IN AUMENTO	IN DIMINUZIONE		PAGATE	RIMASTE DA PAGARE	TOTALI IMPEGNATI	IN+	IN-			
											4	5 (7-4)	6 (4-7)
1.01.005	VOCE ECONOMICA 5 - Indennita e rimborso spese di trasporto per missioni agli Organi Istituzionali												
1.01.005.0000	VOCE ECONOMICA 5 - Indennita e rimborso spese di trasporto per missioni agli Organi Istituzionali												
		4.131,66	0,00	0,00	4.131,66	1.399,00	14,00	1.413,00					2.718,66
	Totale V.E. 5	4.131,66	0,00	0,00	4.131,66	1.399,00	14,00	1.413,00					2.718,66
	Totale Categoria 1	50.354,55	39.786,59	0,00	90.141,14	25.337,63	61.408,28	86.745,91					3.395,23
1.02	CATEGORIA 2 - ONERI PER IL PERSONALE IN ATTIVITA' DI SERVIZIO												
1.02.002	VOCE ECONOMICA 2 - Stipendi ed altri assegni al personale operaio												
1.02.002.0000	VOCE ECONOMICA 2 - Stipendi ed altri assegni al personale operaio												
		201.418,19		0,00	201.418,19	183.421,24	14.977,05	198.398,29					3.019,90



IL COMMISSARIO STRAORDINARIO
(Pietro Pittaro)

RENDICONTO FINANZIARIO SPESE - ESERCIZIO 2002

Parte B

CAPITOLO CODICE	GESTIONE DEI RESIDUI PASSIVI						GESTIONE DI CASSA				TOTALE DEI RESIDUI PASSIVI AL TERMINE DELL'ESERCIZIO
	RESIDUI ALL'INIZIO DELL'ESERCIZIO	PAGATI	RIMASTI DA PAGARE	TOTALI	VARIAZIONI		PREVISIONI	PAGAMENTI	DIFFERENZE RISPETTO ALLE PREVISIONI		
					IN +	IN -			IN +	IN -	
13	14	15 (16 - 14)	16 (14 + 15)	17 (16 - 13)	18 (13 - 16)	19	20	21 (20 - 19)	22 (19 - 20)	23 (9 + 15)	
1.01.005											
1.01.005.0000											
T.C.S. 0	537,92	537,92	0,00	537,92	0,00		4.669,58	1.936,92		2.732,66	14,00
T.V.E. 5	537,92	537,92	0,00	537,92	0,00		4.669,58	1.936,92		2.732,66	14,00
T.Categoria 1	41.744,99	41.744,99	0,00	41.744,99	0,00		133.886,13	67.082,62		64.803,51	61.408,28
1.02											
1.02.002											
1.02.002.0000											
T.C.S. 0	11.974,66	11.974,66	0,00	11.974,66	0,00		213.392,85	195.395,80		17.996,95	14.977,05




IL COMMISSARIO STRAORDINARIO
(Pietro Pizzaro)

RENDICONTO FINANZIARIO SPESE - ESERCIZIO 2002

Parte A

CAPITOLO		GESTIONE				DI	COMPETENZA			
CODICE	DESCRIZIONE	INIZIALI	VARIAZIONI		DEFINITIVE	SOMME IMPEGNATE			DIFFERENZE RISPETTO ALLE PREVISIONI	
			IN AUMENTO	IN DIMINUZIONE		PAGATE	RIMASTE DA PAGARE	TOTALI IMPEGNATI	IN+	IN-
		4	5 (7-4)	6 (4-7)	7 (4+5-6)	8	9 (10-8)	10 (8+9)	11 (10-7)	12 (7-10)
1.02.002.0057	STIPENDI ED ALTRI ASSEGNI AL PERSONALE OPERAIO CONTRIBUTO A.R.S.I.A. TOSCANA									
		1.549,37	2.065,00	1.000,69	2.613,68	2.448,38	0,00	2.448,38		165,30
1.02.002.0070	Stipendi ed altri assegni al personale operaio Progetto POM 35									
		774,69	790,19	0,00	1.564,88	0,00	0,00	0,00		1.564,88
1.02.002.0073	Stipendi ed altri assegni al personale operaio p.f.MIPAF/MIUR "Miglioram. qualitativo vini"									
		0,00	38.313,69	0,00	38.313,69	7.315,17	0,00	7.315,17		30.998,52
	Totale V.E. 2	203.742,25	41.168,88	1.000,69	243.910,44	193.184,79	14.977,05	208.161,84		35.748,60
1.02.005	VOCE ECONOMICA 5 - Indennita e rimborso spese di trasporto missioni territorio nazionale									
1.02.005.0000	VOCE ECONOMICA 5 - Indennita e rimborso spese di trasporto missioni territorio nazionale									
		9.296,22	3.486,40	500,00	12.282,62	6.156,66	358,82	6.515,48		5.767,14


 L. COMMISSARIO STRAORDINARIO
 (Pietro Pittorini)

RENDICONTO FINANZIARIO SPESE - ESERCIZIO 2002

Parte B

CAPITOLO CODICE	GESTIONE DEI RESIDUI PASSIVI						GESTIONE DI CASSA				TOTALE DEI RESIDUI PASSIVI AL TERMINE DELL'ESERCIZIO
	RESIDUI ALL'INIZIO DELL'ESERCIZIO	PAGATI	RIMASTI DA PAGARE	TOTALI	VARIAZIONI		PREVISIONI	PAGAMENTI	DIFFERENZE RISPETTO ALLE PREVISIONI		
					IN +	IN -			IN +	IN -	
13	14	15 (16 - 14)	16 (14 + 15)	17 (16 - 13)	18 (13 - 16)	19	20	21 (20 - 19)	22 (19 - 20)	23 (9 + 15)	
1.02.002.0057											
T.C.S. 57	0.00	0.00	0.00	0.00	0.00	0.00	2.613,68	2.448,38	165,30	0.00	
1.02.002.0070											
T.C.S. 70	0.00	0.00	0.00	0.00	0.00	0.00	1.564,88	0.00	1.564,88	0.00	
1.02.002.0073											
T.C.S. 73	0.00	0.00	0.00	0.00	0.00	0.00	38.313,69	7.315,17	30.998,52	0.00	
I.V.E. 2	11.974,66	11.974,66	0.00	11.974,66	0.00	0.00	255.885,10	205.159,45	50.725,65	14.877,05	
1.02.005											
1.02.005.0000											
T.C.S. 0	744,45	744,45	0.00	744,45	0.00	0.00	13.027,07	6.901,11	6.125,96	358,82	



IL COMMISSARIO STRAORDINARIO
(Pietro Pittaro)

[Handwritten signature]

RENDICONTO FINANZIARIO SPESE - ESERCIZIO 2002

Parte A


CAPITOLO		GESTIONE					COMPETENZA			
CODICE	DESCRIZIONE	PREVISIONI				SOMME IMPEGNATE			DIFFERENZE RISPETTO ALLE PREVISIONI	
		INIZIALI	VARIAZIONI		DEFINITIVE	PAGATE	RIMASTE DA PAGARE	TOTALI IMPEGNATI	IN +	IN -
			IN AUMENTO	IN DIMINUZIONE						
		4	5 (7-4)	6 (4-7)	7 (4+5-6)	8	9 (10-8)	10 (8+9)	11 (10-7)	12 (7-10)
1.02.005.0051	Indennità e rimborso spese di trasporto missioni programma "VITIVINICOLO"									
		4.648,11	0,00	3.770,45	877,66	852,12	0,00	852,12		25,54
1.02.005.0052	Indennità e rimborso spese di trasporto missioni territ. nazionale "REGIONE LAZIO"									
		2.065,83	726,54	0,00	2.792,37	12,22	216,87	229,09		2.563,28
1.02.005.0053	Indennità e rimborso spese di trasporto missioni territ. nazionale "REGIONE PUGLIA"									
		1.032,91	894,74	0,00	1.927,65	52,00	188,61	240,61		1.687,04
1.02.005.0054	Indennità e rimborso spese trasport. missioni in territ. naz. Contributo "ESSECO"									
		1.446,08	338,37	1.131,84	652,61	275,77	0,00	275,77		376,84
1.02.005.0055	Indennità e rimborso spese di trasporto missioni territorio nazionale Contributo "FEDERVINI"									
		3.356,97	0,00	3.356,97	0,00	0,00		0,00	0,00	0,00


 DIRETTORE / COMMISSARIO STRAORDINARIO
 (Pietro Pittaro)

RENDICONTO FINANZIARIO SPESE - ESERCIZIO 2002

Parte B

CAPITOLO CODICE	GESTIONE DEI RESIDUI PASSIVI						GESTIONE DI CASSA				TOTALE DEI RESIDUI PASSIVI AL TERMINE DELL'ESERCIZIO
	RESIDUI ALL'INIZIO DELL'ESERCIZIO	PAGATI	RIMASTI DA PAGARE	TOTALI	VARIAZIONI		PREVISIONI	PAGAMENTI	DIFFERENZE RISPETTO ALLE PREVISIONI		
					IN +	IN -			IN +	IN -	
13	14	15 (16 - 14)	16 (14 + 15)	17 (16 - 13)	18 (13 - 16)	19	20	21 (20 - 19)	22 (19 - 20)	23 (9 + 15)	
1.02.005.0051											
T.C.S. 51	1.455,91	1.455,91	0,00	1.455,91	0,00	2.333,57	2.308,03	25,54		0,00	
1.02.005.0052											
T.C.S. 52	426,10	426,10	0,00	426,10	0,00	1.218,47	438,32	2.780,15		216,87	
1.02.005.0053											
T.C.S. 53	179,20	179,20	0,00	179,20	0,00	2.106,85	231,20	1.875,65		188,61	
1.02.005.0054											
T.C.S. 54	29,54	29,54	0,00	29,54	0,00	682,15	305,31	376,84		0,00	
1.02.005.0055											
T.C.S. 55	0,00	0,00	0,00	0,00	0,00	0,00	0,00	0,00		0,00	

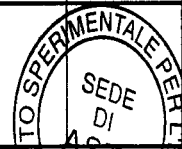


IL COMMISSARIO STRAORDINARIO
(Pietro Pillaro)

RENDICONTO FINANZIARIO SPESE - ESERCIZIO 2002

Parte A

CAPITOLO		GESTIONE				COMPETENZA				
CODICE	DESCRIZIONE	PREVISIONI				SOMME IMPEGNATE			DIFFERENZE RISPETTO ALLE PREVISIONI	
		INIZIALI	VARIAZIONI		DEFINITIVE	PAGATE	RIMASTE DA PAGARE	TOTALI IMPEGNATI	IN+	IN-
			IN AUMENTO	IN DIMINUZIONE						
		4	5 (7-4)	6 (4-7)	7 (4+5-6)	8	9 (10-8)	10 (8+9)	11 (10-7)	12 (7-10)
1.02.005.0056	Indennita e rimborso spese di trasporto missioni in territ.nazion.PROGRAMMA BIOTECNOLOGIE VEGETALI									
		464,81	292,71	0,00	757,52	166,23	0,00	166,23		591,29
1.02.005.0057	Indennita e rimborso spese di trasporto, missioni territorio nazionale Contributo A.R.S.I.A									
		2.582,28	1.514,58	1.591,42	2.505,44	70,86	794,37	865,23		1.640,21
1.02.005.0065	Indennita e rimborso spese di trasporto missioni in territ. nazionale REGIONE PIEMONTE									
		2.582,28	1.385,62	0,00	3.967,90	321,27	294,09	615,36		3.352,54
1.02.005.0067	Indennita e rimborso spese di trasporto, missioni territorio nazionale POM MISURA 2									
		7.746,85	0,00	669,74	7.077,11	0,00	0,00	0,00		7.077,11



IL COMMISSARIO STRAORDINARIO
(Pietro Padaro)

RENDICONTO FINANZIARIO SPESE - ESERCIZIO 2002

Parte B

CAPITOLO CODICE	GESTIONE DEI RESIDUI PASSIVI					GESTIONE DI CASSA					TOTALE DEI RESIDUI PASSIVI AL TERMINE DELL'ESERCIZIO
	RESIDUI ALL'INIZIO DELL'ESERCIZIO	PAGATI	RIMASTI DA PAGARE	TOTALI	VARIAZIONI		PREVISIONI	PAGAMENTI	DIFFERENZE RISPETTO ALLE PREVISIONI		
					IN +	IN -			IN +	IN -	
13	14	15 (16 - 14)	16 (14 + 15)	17 (16 - 13)	18 (13 - 16)	19	20	21 (20 - 19)	22 (19 - 20)	23 (9 + 15)	
1.02.005.0056											
T.C.S. 56	19,36	19,36	0,00	19,36	0,00		776,88	185,59		591,29	0,00
1.02.005.0057											
T.C.S. 57	1.198,44	1.198,44	0,00	1.198,44	0,00		3.703,88	1.269,30		2.434,58	794,37
1.02.005.0065											
T.C.S. 65	0,00	0,00	0,00	0,00	0,00		3.967,90	321,27		3.646,63	294,09
1.02.005.0067											
T.C.S. 67	0,00	0,00	0,00	0,00	0,00		7.077,11	0,00		7.077,11	0,00




IL COMMISSARIO STRAORDINARIO
(Pietro Pittaro)

RENDICONTO FINANZIARIO SPESE - ESERCIZIO 2002

Parte A

CAPITOLO		GESTIONE				DI					COMPETENZA			
CODICE	DESCRIZIONE	INIZIALI	PREVISIONI		DEFINITIVE	SOMME IMPEGNATE			DIFFERENZE RISPETTO ALLE PREVISIONI					
			IN AUMENTO	IN DIMINUZIONE		PAGATE	RIMASTE DA PAGARE	TOTALI IMPEGNATI	IN +	IN -				
											4	5 (7-4)	6 (4-7)	7 (4+5-6)
1.02.005.0068	Indennità e rimborso spese di trasporto missioni in territ. naz. Progr. "COLLEZIONE MICRORGANISMI"													
		2.582,28	115,91	0,00	2.698,19	1.053,65	257,69	1.311,34						1.386,85
1.02.005.0070	Indennità e rimborso spese di missioni in territorio nazionale Progetto POM 35													
		774,69	97,35	0,00	872,04	0,00	0,00	0,00						872,04
1.02.005.0071	Indenn., rimb. spese missioni terr. naz.le "STUDIO CONTAMINANTI MICOTICI OCCASIONAL.PRES.UVE/VINI"													
		4.648,11	15.786,04	0,00	20.434,15	5.450,74	17,05	5.467,79						14.966,36
1.02.005.0073	Indenn., rimb. spese missioni terr. naz.le, P.F. MIPAF/MIUR "Miglioramento qualitativo vini"													
		0,00	15.493,71	500,00	14.993,71	548,29	0,00	548,29						14.445,42
1.02.005.0075	Indennità e rimborso spese di trasporto missioni terr. naz.le P.F. "Studio origine ammine biogene nel vino ecc."													

IL COMMISSARIO STRAORDINARIO
(Pietro Pittaro)



RENDICONTO FINANZIARIO SPESE - ESERCIZIO 2002

Parte B

CAPITOLO CODICE	GESTIONE DEI RESIDUI PASSIVI						GESTIONE DI CASSA				TOTALE DEI RESIDUI PASSIVI AL TERMINE DELL'ESERCIZIO
	RESIDUI ALL'INIZIO DELL'ESERCIZIO	PAGATI	RIMASTI DA PAGARE	TOTALI	VARIAZIONI		PREVISIONI	PAGAMENTI	DIFFERENZE RISPETTO ALLE PREVISIONI		
					IN +	IN -			IN +	IN -	
13	14	15 (16 - 14)	16 (14 + 15)	17 (16 - 13)	18 (13 - 16)	19	20	21 (20 - 19)	22 (19 - 20)	23 (9 + 15)	
1.02.005.0068											
T.C.S. 68	175,27	175,27	0,00	175,27	0,00		2.873,46	1.228,92		1.644,54	257,69
1.02.005.0070											
T.C.S. 70	0,00	0,00	0,00	0,00	0,00		872,04	0,00		872,04	0,00
1.02.005.0071											
T.C.S. 71	870,50	870,50	0,00	870,50	0,00		21.304,65	6.321,24		14.983,41	17,05
1.02.005.0073											
T.C.S. 73	0,00	0,00	0,00	0,00	0,00		14.993,71	548,29		14.445,42	0,00
1.02.005.0075											




IL COMMISSARIO STRAORDINARIO
(Pietro Dittora)

RENDICONTO FINANZIARIO SPESE - ESERCIZIO 2002

Parte A

CAPITOLO		GESTIONE				COMPETENZA				
CODICE	DESCRIZIONE	PREVISIONI				SOMME IMPEGNATE			DIFFERENZE RISPETTO ALLE PREVISIONI	
		INIZIALI	VARIAZIONI		DEFINITIVE	PAGATE	RIMASTE DA PAGARE	TOTALI IMPEGNATI	IN +	IN -
			IN AUMENTO	IN DIMINUZIONE						
		4	5 (7-4)	6 (4-7)	7 (4+5-6)	8	9 (10-8)	10 (8+9)	11 (10-7)	12 (7-10)
		0,00	2.648,11	0,00	2.648,11	0,00	37,74	37,74		2.610,37
1.02.005.0076	Indennita' e rimborso spese di trasporto missioni in territorio nazionale Prog. "PROVIT - Progetto Vitivinicoltura Italiana"									
		0,00	5.000,00	0,00	5.000,00	0,00	0,00	0,00		5.000,00
	Totale V.E. 5	43.227,42	47.780,08	11.520,42	79.487,08	14.959,81	2.165,24	17.125,05		62.362,03
1.02.006	VOCE ECONOMICA 6 - Indennita e rimborso spese di trasporto missioni all'estero									
1.02.006.0000	VOCE ECONOMICA 6 - Indennita e rimborso spese di trasporto missioni all'estero									
		3.098,74	4.000,00	0,00	7.098,74	2.626,78	0,00	2.626,78		4.471,96
1.02.006.0051	Indennita e rimborso spese di trasporto missioni all'Estero Programma "VITVINICOLO"									
		3.098,74	142,58	0,00	3.241,32	3.241,32	0,00	3.241,32	0,00	




IL COMMISSARIO STRAORDINARIO
(Pietro Pittaro)

RENDICONTO FINANZIARIO SPESE - ESERCIZIO 2002

Parte B

CAPITOLO CODICE	GESTIONE DEI RESIDUI PASSIVI						GESTIONE DI CASSA				TOTALE DEI RESIDUI PASSIVI AL TERMINE DELL'ESERCIZIO
	RESIDUI ALL'INIZIO DELL'ESERCIZIO	PAGATI	RIMASTI DA PAGARE	TOTALI	VARIAZIONI		PREVISIONI	PAGAMENTI	DIFFERENZE RISPETTO ALLE PREVISIONI		
					IN +	IN -			IN +	IN -	
13	14	15 (16 - 14)	16 (14 + 15)	17 (16 - 13)	18 (13 - 16)	19	20	21 (20 - 19)	22 (19 - 20)	23 (9 + 15)	
T.C.S. 75	0,00	0,00	0,00	0,00	0,00		2.648,11	0,00	2.648,11	37,74	
1.02.005.0076											
T.C.S. 76	0,00	0,00	0,00	0,00	0,00		5.000,00	0,00	5.000,00	0,00	
T.V.E. 5	5.098,77	5.098,77	0,00	5.098,77	0,00		84.585,85	20.058,58	64.527,27	2.165,24	
1.02.006											
1.02.006.0000											
T.C.S. 0	0,00	0,00	0,00	0,00	0,00		1.098,74	2.626,78	4.471,96	0,00	
1.02.006.0051											
T.C.S. 81	0,00	0,00	0,00	0,00	0,00		3.241,32	3.241,32	0,00	0,00	




IL COMMISSARIO STRAORDINARIO
(Pietro Pittaro)

RENDICONTO FINANZIARIO SPESE - ESERCIZIO 2002

Parte A

CAPITOLO		GESTIONE				DI	COMPETENZA			
CODICE	DESCRIZIONE	INIZIALI	VARIAZIONI		DEFINITIVE	SOMME IMPEGNATE			DIFFERENZE RISPETTO ALLE PREVISIONI	
			IN AUMENTO	IN DIMINUZIONE		PAGATE	RIMASTE DA PAGARE	TOTALI IMPEGNATI	IN +	IN -
		4	5 (7-4)	6 (4-7)	7 (4+5-6)	8	9 (10-8)	10 (8+9)	11 (10-7)	12 (7-10)
1.02.006.0053	Indennità e rimborso spese di trasporto missioni all'Estero "REGIONE PUGLIA"									
		3.098,74	310,03	0,00	3.408,77	3.408,77	0,00	3.408,77	0,00	
1.02.006.0054	Indennità e rimborso spese di trasporto missioni all'Estero Contr. "ESSECO"									
		2.065,83	1.184,91	338,37	2.912,37	2.912,37	0,00	2.912,37	0,00	
1.02.006.0055	Indennità e rimborso spese di trasporto missioni all'estero Contr. FEDERVINI									
		1.549,37	0,00	1.549,37	0,00	0,00	0,00	0,00	0,00	
1.02.006.0057	INDENNITA' E RIMB.SPESE TRASPORTO MISSIONI ESTERO CONTRIBUTO A.R.S.I.A. TOSCANA									
		4.450,66	1.549,00	0,00	5.999,66	0,00	0,00	0,00		5.999,66
1.02.006.0065	Indennità e rimborso spese di trasporto missioni all'estero REGIONE PIEMONTE									
		738,98	0,00	738,98	0,00	0,00	0,00	0,00	0,00	

IL COMMISSARIO STRAORDINARIO
(Pietro Pittaro)



RENDICONTO FINANZIARIO SPESE - ESERCIZIO 2002

Parte B

CAPITOLO CODICE	GESTIONE DEI RESIDUI PASSIVI						GESTIONE DI CASSA				TOTALE DEI RESIDUI PASSIVI AL TERMINE DELL'ESERCIZIO
	RESIDUI ALL'INIZIO DELL'ESERCIZIO	PAGATI	RIMASTI DA PAGARE	TOTALI	VARIAZIONI		PREVISIONI	PAGAMENTI	DIFFERENZE RISPETTO ALLE PREVISIONI		
					IN +	IN -			IN +	IN -	
13	14	15 (16 - 14)	16 (14 + 15)	17 (16 - 13)	18 (13 - 16)	19	20	21 (20 - 19)	22 (19 - 20)	23 (9 + 15)	
1.02.006.0053											
ICS 53	0,00	0,00	0,00	0,00	0,00		3.408,77	3.408,77	0,00		0,00
1.02.006.0054											
ICS 54	261,17	261,17	0,00	261,17	0,00		3.173,54	3.173,54	0,00		0,00
1.02.006.0055											
ICS 55	0,00	0,00	0,00	0,00	0,00		0,00	0,00	0,00		0,00
1.02.006.0057											
ICS 57	0,00	0,00	0,00	0,00	0,00		5.999,66	0,00		5.999,66	0,00
1.02.006.0065											
ICS 65	0,00	0,00	0,00	0,00	0,00		0,00	0,00	0,00		0,00



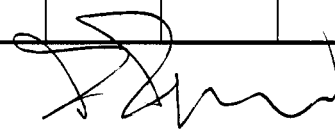
IL COMMISSARIO STRAORDINARIO
(Pietro Pittaro)

RENDICONTO FINANZIARIO SPESE - ESERCIZIO 2002

Parte A

CAPITOLO		GESTIONE				DI					COMPETENZA	
CODICE	DESCRIZIONE	INIZIALI	PREVISIONI		DEFINITIVE	SOMME IMPEGNATE			DIFFERENZE RISPETTO ALLE PREVISIONI			
			IN AUMENTO	IN DIMINUZIONE		PAGATE	RIMASTE DA PAGARE	TOTALI IMPEGNATI	IN +	IN -		
											7 (4+5-6)	8
4	5 (7-4)	6 (4-7)	7 (4+5-6)	8	9 (10-8)	10 (8+9)	11 (10-7)	12 (7-10)				
1.02.006.0068	Indennita e rimborso spese di trasporto missioni all'estero progr. "COLLEZIONE MICRORGANISMI"											
		2.620,45	0,00	0,00	2.620,45	0,00	0,00	0,00				2.620,45
1.02.006.0071	INDENNITA'E RIMBORSO SPESE DI TRASPORTO MISSIONI ALL'ESTERO "STUDIO CONTAMINANTI MICOTICI OCCASIONALM. PRESENTI UVE/VINI"											
		0,00	2.500,00	2.500,00	0,00	0,00	0,00	0,00				0,00
1.02.006.0072	Indennita e rimborso spese di trasporto missioni all'estero Contr. LALLEMAND											
		0,00	105,96	105,96	0,00	0,00	0,00	0,00				0,00
1.02.006.0076	Indennita' e rimborso spese di trasporto missioni all'estero Prog. "PROVIT -Progetto Vitivinicultura Italiana"											
		0,00	3.400,00	0,00	3.400,00	0,00	0,00	0,00				3.400,00
	Totale V.E. 6	20.721,51	13.192,48	5.232,68	28.681,31	12.189,24	0,00	12.189,24				16.492,07

IL COMMISSARIO STRAORDINARIO
(Pietro Pittaro)




RENDICONTO FINANZIARIO SPESE - ESERCIZIO 2002

Parte B

CAPITOLO CODICE	GESTIONE DEI RESIDUI PASSIVI					GESTIONE DI CASSA					TOTALE DEI RESIDUI PASSIVI AL TERMINE DELL'ESERCIZIO
	RESIDUI ALL'INIZIO DELL'ESERCIZIO	PAGATI	RIMASTI DA PAGARE	TOTALI	VARIAZIONI		PREVISIONI	PAGAMENTI	DIFFERENZE RISPETTO ALLE PREVISIONI		
					IN +	IN -			IN +	IN -	
13	14	15 (16 - 14)	16 (14 + 15)	17 (16 - 13)	18 (13 - 16)	19	20	21 (20 - 19)	22 (19 - 20)	23 (9 + 15)	
1.02.006.0068											
T.C.S. 68	0,00	0,00	0,00	0,00	0,00		2.620,45	0,00		2.620,45	0,00
1.02.006.0071											
T.C.S. 71	0,00	0,00	0,00	0,00	0,00		0,00	0,00	0,00	0,00	0,00
1.02.006.0072											
T.C.S. 72	0,00	0,00	0,00	0,00	0,00		0,00	0,00	0,00	0,00	0,00
1.02.006.0076											
T.C.S. 76	0,00	0,00	0,00	0,00	0,00		3.400,00	0,00		3.400,00	0,00
T.V.E. 6	261,17	261,17	0,00	261,17	0,00		28.942,48	12.450,41		16.492,07	0,00


IL COMMISSARIO STRAORDINARIO
(Pietro Pittaro)



RENDICONTO FINANZIARIO SPESE - ESERCIZIO 2002

Parte A

CAPITOLO		GESTIONE				COMPETENZA				
CODICE	DESCRIZIONE	PREVISIONI				SOMME IMPEGNATE			DIFFERENZE RISPETTO ALLE PREVISIONI	
		INIZIALI	VARIAZIONI		DEFINITIVE	PAGATE	RIMASTE DA PAGARE	TOTALI IMPEGNATI	IN +	IN -
			IN AUMENTO	IN DIMINUZIONE						
		4	5 (7-4)	6 (4-7)	7 (4+5-6)	8	9 (10-8)	10 (8+9)	11 (10-7)	12 (7-10)
1.02.008	VOCE ECONOMICA 8 - Oneri previdenziali ed assistenziali a carico dell'Ente									
1.02.008.0000	VOCE ECONOMICA 8 - Oneri previdenziali ed assistenziali a carico dell'Ente									
		10.329,14	11.045,22	3.000,00	18.374,36	7.237,74	505,66	7.743,40		10.630,96
1.02.008.0051	Oneri previdenziali Programma "Vitivinicolo"									
		2.065,83	0,00	29,44	2.036,39	1.639,67	0,00	1.639,67		396,72
1.02.008.0054	Oneri Previdenziali Contributo "ESSECO"									
		3.615,20	796,60	2.582,28	1.829,52	1.477,32	0,00	1.477,32		352,20
1.02.008.0055	Oneri previdenziali ed assistenziali a carico dell'Ente Contributo "FEDERVINI"									
		7.230,40	372,86	0,00	7.603,26	3.012,63	0,00	3.012,63		4.590,63




IL COMMISSARIO STRAORDINARIO
(Pietro Pittaro)

2

RENDICONTO FINANZIARIO SPESE - ESERCIZIO 2002

Parte B

CAPITOLO CODICE	GESTIONE DEI RESIDUI PASSIVI						GESTIONE DI CASSA				TOTALE DEI RESIDUI PASSIVI AL TERMINE DELL'ESERCIZIO
	RESIDUI ALL'INIZIO DELL'ESERCIZIO	PAGATI	RIMASTI DA PAGARE	TOTALI	VARIAZIONI		PREVISIONI	PAGAMENTI	DIFFERENZE RISPETTO ALLE PREVISIONI		
					IN +	IN -			IN +	IN -	
13	14	15 (16 - 14)	16 (14 + 15)	17 (16 - 13)	18 (13 - 16)	19	20	21 (20 - 19)	22 (19 - 20)	23 (9 + 15)	
1.02.008											
1.02.008.0000											
T.C.S. 0	4.022,25	4.022,25	0,00	4.022,25	0,00		22.396,61	11.259,99	11.136,62	505,66	
1.02.008.0051											
T.C.S. 51	230,85	230,85	0,00	230,85	0,00		2.267,24	1.870,52	396,72	0,00	
1.02.008.0054											
T.C.S. 54	230,85	230,85	0,00	230,85	0,00		2.060,37	1.708,17	352,20	0,00	
1.02.008.0055											
T.C.S. 55	116,72	116,72	0,00	116,72	0,00		7.719,98	3.129,35	4.590,63	0,00	



IL COMMISSARIO STRAORDINARIO
(Pietro Pittaro)

RENDICONTO FINANZIARIO SPESE - ESERCIZIO 2002

Parte A

CAPITOLO		GESTIONE				COMPETENZA				
CODICE	DESCRIZIONE	PREVISIONI				SOMME IMPEGNATE			DIFFERENZE RISPETTO ALLE PREVISIONI	
		INIZIALI	VARIAZIONI		DEFINITIVE	PAGATE	RIMASTE DA PAGARE	TOTALI IMPEGNATI	IN +	IN -
			IN AUMENTO	IN DIMINUZIONE						
		4	5 (7-4)	6 (4-7)	7 (4+5-6)	8	9 (10-8)	10 (8+9)	11 (10-7)	12 (7-10)
1.02.008.0056	Oneri Previdenziali Programma BIOTECNOLOGIE VEGETALI									
		774,69	0,00	0,00	774,69	759,74	0,00	759,74		14,95
1.02.008.0057	ONERI PREVIDENZIALI ED ASSIST.LI CARICO ENTE CONTRIBUTO A.R.S.I.A. TOSCANA									
		154,94	0,00	154,94	0,00	0,00	0,00	0,00	0,00	
1.02.008.0065	Oneri previdenziali ed assistenziali a carico REGIONE PIEMONTE									
		1.549,37	1.619,80	0,00	3.169,17	1.245,03	0,00	1.245,03		1.924,14
1.02.008.0067	Oneri previdenziali ed assistenziali a carico del POM MISURA 2									
		1.032,91	476,31	0,00	1.509,22	0,00	0,00	0,00		1.509,22
1.02.008.0068	Oneri previdenziali ed assistenziali Programma "COLLEZIONE MICRORGANISMI"									
		3.047,10	0,00	110,10	2.937,00	992,15	0,00	992,15		1.944,85



IL COMMISSARIO STRAORDINARIO
(Pietro Pittaro)

RENDICONTO FINANZIARIO SPESE - ESERCIZIO 2002

Parte B

CAPITOLO CODICE	GESTIONE DEI RESIDUI PASSIVI						GESTIONE DI CASSA				TOTALE DEI RESIDUI PASSIVI AL TERMINE DELL'ESERCIZIO
	RESIDUI ALL'INIZIO DELL'ESERCIZIO	PAGATI	RIMASTI DA PAGARE	TOTALI	VARIAZIONI		PREVISIONI	PAGAMENTI	DIFFERENZE RISPETTO ALLE PREVISIONI		
					IN +	IN -			IN +	IN -	
13	14	15 (16 - 14)	16 (14 + 15)	17 (16 - 13)	18 (13 - 16)	19	20	21 (20 - 19)	22 (19 - 20)	23 (9 + 15)	
1.02.008.0056											
T.C.S. 56	0,00	0,00	0,00	0,00	0,00		774,69	759,74	14,95	0,00	
1.02.008.0057											
T.C.S. 57	166,66	166,66	0,00	166,66	0,00		166,66	166,66	0,00	0,00	
1.02.008.0065											
T.C.S. 65	0,00	0,00	0,00	0,00	0,00		3.169,17	1.245,03	1.924,14	0,00	
1.02.008.0067											
T.C.S. 67	1.012,77	1.012,77	0,00	1.012,77	0,00		2.521,99	1.012,77	1.509,22	0,00	
1.02.008.0068											
T.C.S. 68	219,49	219,49	0,00	219,49	0,00		3.156,49	1.211,64	1.944,85	0,00	



IL COMMISSARIO STRAORDINARIO
(Pietro Pittaro)

RENDICONTO FINANZIARIO SPESE - ESERCIZIO 2002

Parte A

CAPITOLO		GESTIONE				COMPETENZA				
CODICE	DESCRIZIONE	PREVISIONI				SOMME IMPEGNATE			DIFFERENZE RISPETTO ALLE PREVISIONI	
		INIZIALI	VARIAZIONI		DEFINITIVE	PAGATE	RIMASTE DA PAGARE	TOTALI IMPEGNATI	IN +	IN -
			IN AUMENTO	IN DIMINUZIONE						
		4	5 (7-4)	6 (4-7)	7 (4+5-6)	8	9 (10-8)	10 (8+9)	11 (10-7)	12 (7-10)
1.02.008.0070	Oneri previdenziali ed assistenziali a carico Progetto POM 35									
		1.032,91	0,00	372,86	660,05	0,00	0,00	0,00		660,05
1.02.008.0071	Oneri prev.li ed assist.li carico Ente "STUDIO DEICONTAMINANTI MICOTICI OCCASION.PRES. UVEVINI"									
		1.988,36	2.600,00	0,00	4.588,36	1.988,36	0,00	1.988,36		2.600,00
1.02.008.0072	Oneri previdenziali ed ass.li carico CONTR."LALLEMAND"									
		2.032,91	0,00	430,16	602,75	602,75	0,00	602,75	0,00	
1.02.008.0073	- Oneri previdenziali ed assistenziali a carico dell'Ente P.F. MIPAF/MIUR "Miglioramento qualitativo vini"									
		0,00	20.000,00	0,00	20.000,00	482,04	0,00	482,04		19.517,96
1.02.008.0074	Oneri previdenziali ed assistenziali a carico P.F."Approcci genomici def. param.biologici uve/leviti proc. vinific."									



IL COMMISSARIO STRAORDINARIO
(Pietro Pittaro)

RENDICONTO FINANZIARIO SPESE - ESERCIZIO 2002

Parte B

CAPITOLO CODICE	GESTIONE DEI RESIDUI PASSIVI						GESTIONE DI CASSA				TOTALE DEI RESIDUI PASSIVI AL TERMINE DELL'ESERCIZIO
	RESIDUI ALL'INIZIO DELL'ESERCIZIO	PAGATI	RIMASTI DA PAGARE	TOTALI	VARIAZIONI		PREVISIONI	PAGAMENTI	DIFFERENZE RISPETTO ALLE PREVISIONI		
					IN +	IN -			IN +	IN -	
13	14	15 (16 - 14)	16 (14 + 15)	17 (16 - 13)	18 (13 - 16)	19	20	21 (20 - 19)	22 (19 - 20)	23 (9 + 15)	
1.02.008.0070											
I.C.S. 70	416,46	416,46	0,00	416,46	0,00		1.076,51	416,46		660,05	0,00
1.02.008.0071											
I.C.S. 71	327,95	327,95	0,00	327,95	0,00		4.916,31	2.316,31		2.600,00	0,00
1.02.008.0072											
I.C.S. 72	0,00	0,00	0,00	0,00	0,00		602,75	602,75	0,00		0,00
1.02.008.0073											
I.C.S. 73	0,00	0,00	0,00	0,00	0,00		20.000,00	482,04		19.517,96	0,00
1.02.008.0074											




IL COMMISSARIO STRAORDINARIO
(Pietro Pittaro)

RENDICONTO FINANZIARIO SPESE - ESERCIZIO 2002

Parte A

CAPITOLO		GESTIONE				COMPETENZA			DIFFERENZE RISPETTO ALLE PREVISIONI	
CODICE	DESCRIZIONE	INIZIALI	VARIAZIONI		DEFINITIVE	SOMME IMPEGNATE			IN +	IN -
			IN AUMENTO	IN DIMINUZIONE		PAGATE	RIMASTE DA PAGARE	TOTALI IMPEGNATI		
		4	5 (7-4)	6 (4-7)	7 (4+5-6)	8	9 (10-8)	10 (8+9)	11 (10-7)	12 (7-10)
		0,00	4.648,11	0,00	4.648,11	482,05	0,00	482,05		4.166,06
1.02.008.0075	Oneri previdenziali ed assistenziali P.F. "Studio origine ammine biogene nel vino e punti critici di contr. per lim. la formaz.accumulo"	0,00	5.406,82	0,00	5.406,82	0,00	0,00	0,00		5.406,82
1.02.008.0076	Oneri previdenziali ed assistenziali Prog. "PROVIT -Progetto Vitivinicoltura italiana"	0,00	5.000,00	0,00	5.000,00	0,00	0,00	0,00		5.000,00
	Totale V.E. 8	33.853,76	51.965,72	6.679,78	79.139,70	19.919,48	505,66	20.425,14		58.714,56
1.02.009	VOCE ECONOMICA 9 - Altri oneri sociali a carico dell'Ente									
1.02.009.0000	VOCE ECONOMICA 9 - Altri oneri sociali a carico dell'Ente	41.316,55	2.582,34	0,00	43.898,89	26.042,79	17.856,10	43.898,89	0,00	




IL COMMISSARIO STRAGRAMANTO
(Pietro Pittaro)

RENDICONTO FINANZIARIO SPESE - ESERCIZIO 2002

Parte B

CAPITOLO CODICE	GESTIONE DEI RESIDUI PASSIVI						GESTIONE DI CASSA				TOTALE DEI RESIDUI PASSIVI AL TERMINE DELL'ESERCIZIO
	RESIDUI ALL'INIZIO DELL'ESERCIZIO	PAGATI	RIMASTI DA PAGARE	TOTALI	VARIAZIONI		PREVISIONI	PAGAMENTI	DIFFERENZE RISPETTO ALLE PREVISIONI		
					IN +	IN -			IN +	IN -	
13	14	15 (16 - 14)	16 (14 + 15)	17 (16 - 13)	18 (13 - 16)	19	20	21 (20 - 19)	22 (19 - 20)	23 (9 + 15)	
T.C.S. 74	0,00	0,00	0,00	0,00	0,00		4.648,13	482,05		4.166,06	0,00
1.02.008.0075											
T.C.S. 75	0,00	0,00	0,00	0,00	0,00		5.406,82	0,00		5.406,82	0,00
1.02.008.0076											
T.C.S. 76	0,00	0,00	0,00	0,00	0,00		5.000,00	0,00		5.000,00	0,00
T.V.E. 8	6.744,00	6.744,00	0,00	6.744,00	0,00		85.883,70	26.663,48		59.220,22	505,66
1.02.009											
1.02.009.0000											
T.C.S. 0	12.824,54	12.352,17	0,00	12.352,17		472,37	56.723,43	38.394,96		18.328,47	17.856,10



COMMISSARIO STRAORDINARIO
(Pietro ...)

RENDICONTO FINANZIARIO SPESE - ESERCIZIO 2002

Parte A

CAPITOLO		GESTIONE				DI					COMPETENZA	
CODICE	DESCRIZIONE	PREVISIONI				SOMME IMPEGNATE			DIFFERENZE RISPETTO ALLE PREVISIONI			
		INIZIALI	VARIAZIONI		DEFINITIVE	PAGATE	RIMASTE DA PAGARE	TOTALI IMPEGNATI	IN +	IN -		
			IN AUMENTO	IN DIMINUIZIONE								
		4	5 (7-4)	6 (4-7)	7 (4+5-6)	8	9 (10-8)	10 (8+9)	11 (10-7)	12 (7-10)		
1.02.009.0057	altri oneri sociali a carico dell'Ente per il personale Contributo A.R.S.I.A.											
		0,00	1.626,58	0,00	1.626,58	722,47	904,11	1.626,58	0,00			
	Totale V.E. 9	41.316,55	4.208,92	0,00	45.525,47	26.765,26	18.760,21	45.525,47	0,00			
1.02.010	VOCE ECONOMICA 10 - Corsi per il personale e partecipazione alle spese per corsi indetti da Enti, Istituz.Amm.ni varie											
1.02.010.0000	VOCE ECONOMICA 10 - Corsi per il personale e partecipazione alle spese per corsi indetti da Enti, Istituz.Amm.ni varie											
		2.582,28	7.000,00	0,00	9.582,28	2.732,28	678,56	3.410,84		6.171,44		
1.02.010.0054	Corsi per il personale e partecipaz. alle spese per corsi indetti da Enti ecc. CONTR. ESSECO											
		1.032,91	0,00	0,00	1.032,91	0,00	0,00	0,00		1.032,91		



IL COMMISSARIO STRAORDINARIO
(Pietro Pittaro)

RENDICONTO FINANZIARIO SPESE - ESERCIZIO 2002

Parte B

CAPITOLO CODICE	GESTIONE DEI RESIDUI PASSIVI					GESTIONE DI CASSA				TOTALE DEI RESIDUI PASSIVI AL TERMINE DELL'ESERCIZIO	
	RESIDUI ALL'INIZIO DELL'ESERCIZIO	PAGATI	RIMASTI DA PAGARE	TOTALI	VARIAZIONI		PREVISIONI	PAGAMENTI	DIFFERENZE RISPETTO ALLE PREVISIONI		
					IN +	IN -			IN +		IN -
13	14	15 (16 - 14)	16 (14 + 15)	17 (16 - 13)	18 (13 - 16)	19	20	21 (20 - 19)	22 (19 - 20)	23 (9 + 15)	
1.02.009.0057											
T.C.S. 57	117,27	117,27	0,00	117,27	0,00	1.743,85	839,74		904,11	904,11	
T.V.E. 9	12.941,81	12.469,44	0,00	12.469,44	472,37	58.467,28	35.234,70		19.232,58	18.760,21	
1.02.010											
1.02.010.0000											
T.C.S. 0	235,51	235,51	0,00	235,51	0,00	9.817,79	2.967,79		6.850,00	678,56	
1.02.010.0054											
T.C.S. 54	0,00	0,00	0,00	0,00	0,00	1.032,91	0,00		1.032,91	0,00	




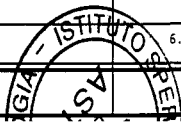
IL COMMISSARIO STRAORDINARIO
(Pietro Pittaro)

RENDICONTO FINANZIARIO SPESE - ESERCIZIO 2002

Parte A

CAPITOLO		GESTIONE				DI	COMPETENZA			
CODICE	DESCRIZIONE	PREVISIONI			DEFINITIVE	SOMME IMPEGNATE			DIFFERENZE RISPETTO ALLE PREVISIONI	
		INIZIALI	VARIAZIONI			PAGATE	RIMASTE DA PAGARE	TOTALI IMPEGNATI	IN +	IN -
			IN AUMENTO	IN DIMINUZIONE						
		4	5 (7-4)	6 (4-7)	7 (4+5-6)	8	9 (10-8)	10 (8+9)	11 (10-7)	12 (7-10)
1.02.010.0057	Corsi per il personale e partecipazione alle spese per corsi ind. da Enti,lett.Contributo A.R.S.I.A.									
		1.291,14	730,00	611,27	1.409,87	0,00	0,00	0,00		1.409,87
1.02.010.0065	Corsi per il personale e partecipazione alle spese per corsi ind. da Enti,lett.REGIONE PIEMONTE									
		1.187,85	361,52	0,00	1.549,37	360,00	0,00	360,00		1.189,37
1.02.010.0073	- Corsi per il personale e partecipazione alle spese per corsi P.F. MIPAF/MIUR "Miglioramento qualitativo vini"									
		0,00	6.713,94	0,00	6.713,94	360,00	0,00	360,00		6.353,94
1.02.010.0075	Corsi per il personale e partic. spese corsi indetti da Enti P.F."Studio origine ammine biogene nel vino ecc."									
		0,00	2.000,00	0,00	2.000,00	0,00	0,00	0,00		2.000,00
	Totale V.E. 10	6.094,18	16.805,46	611,27	22.288,37	3.452,28	678,56	4.130,84		18.157,53

IL COMMISSARIO STRAORDINARIO
(Pietro Pittaro)

RENDICONTO FINANZIARIO SPESE - ESERCIZIO 2002

Parte B

CAPITOLO CODICE	GESTIONE DEI RESIDUI PASSIVI						GESTIONE DI CASSA				TOTALE DEI RESIDUI PASSIVI AL TERMINE DELL'ESERCIZIO
	RESIDUI ALL'INIZIO DELL'ESERCIZIO	PAGATI	RIMASTI DA PAGARE	TOTALI	VARIAZIONI		PREVISIONI	PAGAMENTI	DIFFERENZE RISPETTO ALLE PREVISIONI		
					IN +	IN -			IN +	IN -	
13	14	15 (16 - 14)	16 (14 + 15)	17 (16 - 13)	18 (13 - 16)	19	20	21 (20 - 19)	22 (19 - 20)	23 (9 + 15)	
1.02.010.0057											
T.C.S. 57	621,60	621,60	0,00	621,60	0,00	2.031,47	621,60		1.409,87	0,00	
1.02.010.0065											
T.C.S. 85	0,00	0,00	0,00	0,00	0,00	1.549,37	360,00		1.189,37	0,00	
1.02.010.0073											
T.C.S. 73	0,00	0,00	0,00	0,00	0,00	6.713,94	360,00		6.353,94	0,00	
1.02.010.0075											
T.C.S. 75	0,00	0,00	0,00	0,00	0,00	2.000,00	0,00		2.000,00	0,00	
T.V.E. 10	857,11	857,11	0,00	857,11		23.145,48	4.309,39		18.836,09	678,56	



IL COMMISSARIO STRAORDINARIO
(Pietro Ruffino)

RENDICONTO FINANZIARIO SPESE - ESERCIZIO 2002

Parte A

CAPITOLO		GESTIONE				DI	COMPETENZA			
CODICE	DESCRIZIONE	PREVISIONI				SOMME IMPEGNATE			DIFFERENZE RISPETTO ALLE PREVISIONI	
		INIZIALI	VARIAZIONI		DEFINITIVE	PAGATE	RIMASTE DA PAGARE	TOTALI IMPEGNATI	IN +	IN -
			IN AUMENTO	IN DIMINUZIONE						
		4	5 (7-4)	6 (4-7)	7 (4+5-6)	8	9 (10-8)	10 (8+9)	11 (10-7)	12 (7-10)
	Totale Categoria 2	348.955,67	175.121,54	25.044,84	499.032,37	270.470,86	37.086,72	307.557,58		191.474,79
1.04	CATEGORIA 4 - SPESE PER L'ACQUISTO DI BENI DI CONSUMO E DI SERVIZI									
1.04.001	VOCE ECONOMICA 1 - Fitti passivi e oneri locativi									
1.04.001.0000	VOCE ECONOMICA 1 - Fitti passivi e oneri locativi									
		9.296,22	0,00	179,69	9.116,53	9.116,53	0,00	9.116,53	0,00	
	Totale V.E. 1	9.296,22	0,00	179,69	9.116,53	9.116,53	0,00	9.116,53	0,00	
1.04.002	VOCE ECONOMICA 2 - Spese per acqua, gas, energia elettrica									
1.04.002.0000	VOCE ECONOMICA 2 - Spese per acqua, gas, energia elettrica									
		33.569,70	7.664,57	0,00	41.234,27	33.083,02	7.016,40	40.099,42		1.134,85
1.04.002.0051	Spese per acqua, gas, energia elettrica - progetto "VITIVINICOLO"									
		2.065,83	0,00	0,00	2.065,83	2.065,83	0,00	2.065,83	0,00	

IL COMMISSARIO STRAORDINARIO

(Pietro Pittari)

RENDICONTO FINANZIARIO SPESE - ESERCIZIO 2002

Parte B

CAPITOLO CODICE	GESTIONE DEI RESIDUI PASSIVI					GESTIONE DI CASSA				TOTALE DEI RESIDUI PASSIVI AL TERMINE DELL'ESERCIZIO	
	RESIDUI ALL'INIZIO DELL'ESERCIZIO	PAGATI	RIMASTI DA PAGARE	TOTALI	VARIAZIONI		PREVISIONI	PAGAMENTI	DIFFERENZE RISPETTO ALLE PREVISIONI		
					IN +	IN -			IN +		IN -
13	14	15 (16 - 14)	16 (14 + 15)	17 (16 - 13)	18 (13 - 16)	19	20	21 (20 - 19)	22 (19 - 20)	23 (9 + 15)	
T.Categoria 2	37.877,52	37.405,15	0,00	37.405,15		472,37	536.909,89	307.876,01		229.033,88	37.086,72
1.04											
1.04.001											
1.04.001.0000											
T.C.S. 0	0,00	0,00	0,00	0,00	0,00		9.116,53	9.116,53	0,00		0,00
T.V.E. 1	0,00	0,00	0,00	0,00	0,00		9.116,53	9.116,53	0,00		0,00
1.04.002											
1.04.002.0000											
T.C.S. 0	12.600,33	5.442,33	0,00	5.442,33		7.158,00	53.834,62	38.525,35		15.309,27	7.016,40
1.04.002.0051											
T.C.S. 51	0,00	0,00	0,00	0,00	0,00		2.065,83	2.065,83	0,00		0,00



IL COMMISSARIO STRAORDINARIO
(Pietro Pittaro)

RENDICONTO FINANZIARIO SPESE - ESERCIZIO 2002

Parte A

CAPITOLO		GESTIONE				DI					COMPETENZA		
CODICE	DESCRIZIONE	INIZIALI	VARIAZIONI		DEFINITIVE	SOMME IMPEGNATE			DIFFERENZE RISPETTO ALLE PREVISIONI				
			IN AUMENTO	IN DIMINUZIONE		PAGATE	RIMASTE DA PAGARE	TOTALI IMPEGNATI	IN +	IN -			
			4	5 (7-4)		6 (4-7)	7 (4+5-6)	8	9 (10-8)	10 (8+9)	11 (10-7)	12 (7-10)	
1.04.002.0053	Spese per acqua, gas, energia elettrica REGIONE PUGLIA												
		154,94	0,00	0,00	154,94	154,94	0,00	154,94		0,00			
1.04.002.0054	Spese per acqua, gas, energia elettrica Contributo "ESSECO"												
		774,69	0,00	0,00	774,69	774,69	0,00	774,69		0,00			
1.04.002.0055	Spese per acqua, gas, energia elettrica Contributo "FEDERVINI"												
		1.549,37	0,00	0,00	1.549,37	1.549,37	0,00	1.549,37		0,00			
1.04.002.0057	SPESE PER ACQUA, GAS ED ENERGIA ELETTRICA CONTRIBUTO A.R.S.I.A. TOSCANA												
		774,69	1.239,46	0,00	2.014,15	2.014,15	0,00	2.014,15		0,00			
1.04.002.0065	Spese per acqua, gas, energia elettrica REGIONE PIEMONTE												
		0,00	1.338,98	0,00	1.338,98	1.338,98	0,00	1.338,98		0,00			




IL COMMISSARIO STRAORDINARIO
(Pietro Pittaro)

RENDICONTO FINANZIARIO SPESE - ESERCIZIO 2002

Parte B

CAPITOLG CODICE	GESTIONE DEI RESIDUI PASSIVI						GESTIONE DI CASSA				TOTALE DEI RESIDUI PASSIVI AL TERMINE DELL'ESERCIZIO
	RESIDUI ALL'INIZIO DELL'ESERCIZIO	PAGATI	RIMASTI DA PAGARE	TOTALI	VARIAZIONI		PREVISIONI	PAGAMENTI	DIFFERENZE RISPETTO ALLE PREVISIONI		
					IN +	IN -			IN +	IN -	
13	14	15 (16 - 14)	16 (14 + 15)	17 (16 - 13)	18 (13 - 16)	19	20	21 (20 - 19)	22 (19 - 20)	23 (9 + 15)	
1.04.002.0053											
T.C.S. 53	0.00	0.00	0.00	0.00	0.00		154.94	154.94	0.00		0.00
1.04.002.0054											
T.C.S. 54	0.00	0.00	0.00	0.00	0.00		774.69	774.69	0.00		0.00
1.04.002.0055											
T.C.S. 55	0.00	0.00	0.00	0.00	0.00		1.549.37	1.549.37	0.00		0.00
1.04.002.0057											
T.C.S. 57	0.00	0.00	0.00	0.00	0.00		2.014.15	2.014.15	0.00		0.00
1.04.002.0065											
T.C.S. 65	0.00	0.00	0.00	0.00	0.00		1.338.98	1.338.98	0.00		0.00




IL COMMISSARIO STRAORDINARIO
(Pietro Pittaro)

RENDICONTO FINANZIARIO SPESE - ESERCIZIO 2002

Parte A

CAPITOLO		GESTIONE				DI	COMPETENZA			
CODICE	DESCRIZIONE	PREVISIONI				SOMME IMPEGNATE			DIFFERENZE RISPETTO ALLE PREVISIONI	
		INIZIALI	VARIAZIONI		DEFINITIVE	PAGATE	RIMASTE DA PAGARE	TOTALI IMPEGNATI	IN +	IN -
			IN AUMENTO	IN DIMINUZIONE						
		4	5 (7-4)	6 (4-7)	7 (4+5-6)	8	9 (10-8)	10 (8+9)	11 (10-7)	12 (7-10)
1.04.002.0067	Spese per acqua, gas, energia elettrica POM MISURA 2									
		0,00	0,00	0,00	0,00	0,00	0,00	0,00	0,00	
1.04.002.0068	Spese per acqua, gas, energia elettrica Programma "COLLEZIONE MICRORGANISMI"									
		1.394,43	0,00	0,20	1.394,23	1.394,23	0,00	1.394,23	0,00	
1.04.002.0070	Spese per acqua, gas, energia elettrica Progetto POM 35									
		0,00	0,00	0,00	0,00	0,00	0,00	0,00	0,00	
1.04.002.0071	Spese per acqua, gas, energia elettrica "STUDIO DEI CONTAMINANTI MICOTICI OCCAS. PRES. UVEVINI"									
		0,00	4.000,00	0,00	4.000,00	0,00	0,00	0,00		4.000,00
1.04.002.0073	- Spese per acqua, gas, energia elettrica P.F. MIPAF/MIUR "Miglioramento qualitativo vini"									
		0,00	5.000,00	0,00	5.000,00	1.000,00	0,00	1.000,00		4.000,00

IL COMMISSARIO STRAORDINARIO
(Pietro Pittaro)




RENDICONTO FINANZIARIO SPESE - ESERCIZIO 2002

Parte B

CAPITOLO CODICE	GESTIONE DEI RESIDUI PASSIVI					GESTIONE DI CASSA					TOTALE DEI RESIDUI PASSIVI AL TERMINE DELL'ESERCIZIO
	RESIDUI ALL'INIZIO DELL'ESERCIZIO	PAGATI	RIMASTI DA PAGARE	TOTALI	VARIAZIONI		PREVISIONI	PAGAMENTI	DIFFERENZE RISPETTO ALLE PREVISIONI		
					IN +	IN -			IN +	IN -	
13	14	15 (16 - 14)	16 (14 + 15)	17 (16 - 13)	18 (13 - 16)	19	20	21 (20 - 19)	22 (19 - 20)	23 (9 + 15)	
1.04.002.0067											
T.C.S. 67	0.00	0.00	0.00	0.00	0.00	0.00	0.00	0.00	0.00	0.00	0.00
1.04.002.0068											
T.C.S. 68	0.00	0.00	0.00	0.00	0.00	1.394,23	1.394,23	0.00		0.00	0.00
1.04.002.0070											
T.C.S. 70	0.00	0.00	0.00	0.00	0.00	0.00	0.00	0.00	0.00	0.00	0.00
1.04.002.0071											
T.C.S. 71	0.00	0.00	0.00	0.00	0.00	4.000,00	0.00	4.000,00		0.00	0.00
1.04.002.0073											
T.C.S. 73	0.00	0.00	0.00	0.00	0.00	5.000,00	1.000,00	4.000,00		0.00	0.00




IL COMMISSARIO STRAORDINARIO
(Pietro Pittaro)

RENDICONTO FINANZIARIO SPESE - ESERCIZIO 2002

Parte A

CAPITOLO		GESTIONE				DI			COMPETENZA	
CODICE	DESCRIZIONE	PREVISIONI			DEFINITIVE	SOMME IMPEGNATE			DIFFERENZE RISPETTO ALLE PREVISIONI	
		INIZIALI	VARIAZIONI			PAGATE	RIMASTE DA PAGARE	TOTALI IMPEGNATI	IN +	IN -
		4	5 (7-4)	6 (4-7)	7 (4+5-6)	8	9 (10-8)	10 (8+9)	11 (10-7)	12 (7-10)
1.04.002.0074	Spese per acqua, gas, energia elettrica P.F. "Approcci genomici defin. param. biologici uve/liev. imp. proc. vinific."									
		0,00	1.291,14	0,00	1.291,14	430,38	0,00	430,38		860,76
1.04.002.0075	Spese per acqua, gas, energia elettrica P.F. "Studio origine ammine biogene nel vino ecc."									
		0,00	2.000,00	0,00	2.000,00			0,00		2.000,00
1.04.002.0076	Spese per acqua, gas, energia elettrica Prog. "PROVIT - Progetto Vitivinicoltura Italiana"									
		0,00	3.000,00	0,00	3.000,00	0,00	0,00	0,00		3.000,00
Totale V.E. 2		40.283,65	25.534,15	0,20	65.817,60	43.805,59	7.016,40	50.821,99		14.995,61
1.04.003	VOCE ECONOMICA 3 - Spese per il riscaldamento									
1.04.003.0000	VOCE ECONOMICA 3 - Spese per il riscaldamento									
		28.405,13	7.664,57	0,00	36.069,70	23.348,96	8.878,60	32.227,56		3.842,14



IL COMMISSARIO STRAORDINARIO
(Pietro Piatto)

RENDICONTO FINANZIARIO SPESE - ESERCIZIO 2002

Parte B

CAPITOLO CODICE	GESTIONE DEI RESIDUI PASSIVI						GESTIONE DI CASSA				TOTALE DEI RESIDUI PASSIVI AL TERMINE DELL'ESERCIZIO
	RESIDUI ALL'INIZIO DELL'ESERCIZIO	PAGATI	RIMASTI DA PAGARE	TOTALI	VARIAZIONI		PREVISIONI	PAGAMENTI	DIFFERENZE RISPETTO ALLE PREVISIONI		
					IN +	IN -			IN +	IN -	
13	14	15 (16 - 14)	16 (14 + 15)	17 (16 - 13)	18 (13 - 16)	19	20	21 (20 - 19)	22 (19 - 20)	23 (9 + 15)	
1.04.002.0074											
T.C.S. 74	0,00	0,00	0,00	0,00	0,00		1.291,14	430,38		860,76	0,00
1.04.002.0075											
T.C.S. 75	0,00	0,00	0,00	0,00	0,00		2.000,00	0,00		2.000,00	0,00
1.04.002.0076											
T.C.S. 76	0,00	0,00	0,00	0,00	0,00		3.000,00	0,00		3.000,00	0,00
TVE 2	12.600,33	5.442,33	0,00	5.442,33	7.158,00		78.417,95	49.247,92		29.170,03	7.016,40
1.04.003											
1.04.003.0000											
T.C.S. 0	6.204,11	6.204,11	0,00	6.204,11	0,00		42.273,81	29.553,07		12.720,74	6.878,60



IL COMMISSARIO STRAORDINARIO
(Pietro Pittarni)

RENDICONTO FINANZIARIO SPESE - ESERCIZIO 2002

Parte A

CAPITOLO		GESTIONE				DI	COMPETENZA			
CODICE	DESCRIZIONE	PREVISIONI				SOMME IMPEGNATE			DIFFERENZE RISPETTO ALLE PREVISIONI	
		INIZIALI	VARIAZIONI		DEFINITIVE	PAGATE	RIMASTE DA PAGARE	TOTALI IMPEGNATI	IN +	IN -
			IN AUMENTO	IN DIMINUZIONE						
		4	5 (7-4)	6 (4-7)	7 (4+5-6)	8	9 (10-8)	10 (8+9)	11 (10-7)	12 (7-10)
1.04.003.0051	Spese per il riscaldamento PROGRAMMA VITIVINICOLO									
		1.549,37	573,06	0,00	2.122,43	1.746,50	0,00	1.746,50		375,93
1.04.003.0052	Spese per il riscaldamento REGIONE LAZIO									
		433,82	0,00	0,00	433,82	0,00	0,00	0,00		433,82
1.04.003.0053	Spese per il riscaldamento REGIONE PUGLIA									
		228,02	0,00	0,00	228,02	228,02	0,00	228,02	0,00	
1.04.003.0054	Spese per il riscaldamento Contributo "ESSECO"									
		1.032,91	0,00	0,00	1.032,91	0,00	0,00	0,00		1.032,91
1.04.003.0055	Spese per il riscaldamento contributo "FEDERVINI"									
		2.065,83	1.549,37	0,00	3.615,20	2.182,50	0,00	2.182,50		1.432,70




[Signature]
 IL COMMISSARIO STRAORDINARIO
 (Pietro...)

RENDICONTO FINANZIARIO SPESE - ESERCIZIO 2002

Parte B

CAPITOLO CODICE	GESTIONE DEI RESIDUI PASSIVI					GESTIONE DI CASSA					TOTALE DEI RESIDUI PASSIVI AL TERMINE DELL'ESERCIZIO
	RESIDUI ALL'INIZIO DELL'ESERCIZIO	PAGATI	RIMASTI DA PAGARE	TOTALI	VARIAZIONI		PREVISIONI	PAGAMENTI	DIFFERENZE RISPETTO ALLE PREVISIONI		
					IN +	IN -			IN +	IN -	
13	14	15 (16 - 14)	16 (14 + 15)	17 (16 - 13)	18 (13 - 16)	19	20	21 (20 - 19)	22 (19 - 20)	23 (9 + 15)	
1.04.003.0051											
T.C.S. 51	0,00	0,00	0,00	0,00	0,00		2.322,43	1.746,50		375,93	0,00
1.04.003.0052											
T.C.S. 52	0,00	0,00	0,00	0,00	0,00		433,82	0,00		433,82	0,00
1.04.003.0053											
T.C.S. 53	0,00	0,00	0,00	0,00	0,00		228,02	228,02	0,00		0,00
1.04.003.0054											
T.C.S. 54	0,00	0,00	0,00	0,00	0,00		1.032,91	0,00		1.032,91	0,00
1.04.003.0055											
T.C.S. 55	981,27	981,27	0,00	981,27	0,00		4.596,47	3.163,77		1.432,70	0,00




IL COMMISSARIO STRAORDINARIO
(Pietro Pillaro)

RENDICONTO FINANZIARIO SPESE - ESERCIZIO 2002

Parte A

CAPITOLO		GESTIONE				COMPETENZA				
CODICE	DESCRIZIONE	PREVISIONI			DEFINITIVE	SOMME IMPEGNATE			DIFFERENZE RISPETTO ALLE PREVISIONI	
		INIZIALI	VARIAZIONI			PAGATE	RIMASTE DA PAGARE	TOTALI IMPEGNATI	IN +	IN -
		4	5 (7-4)	6 (4-7)	7 (4+5-6)	8	9 (10-8)	10 (8+9)	11 (10-7)	12 (7-10)
1.04.003.0056	Spese per il riscaldamento PROGRAMMA BIOTECNOLOGIEVEGETALI									
		0,00	0,00	0,00	0,00	0,00	0,00	0,00	0,00	0,00
1.04.003.0057	Spese per il riscaldamento A.R.S.I.A. TOSCANA									
		1.032,91	630,00	0,00	1.662,91	1.662,91	0,00	1.662,91	0,00	
1.04.003.0065	Spese per il riscaldamento REGIONE PIEMONTE									
		0,00	600,00	0,00	600,00	0,00	0,00	0,00		600,00
1.04.003.0067	Spese per il riscaldamento POM MISURA 2									
		0,00	379,49	0,00	379,49	0,00	0,00	0,00		379,49
1.04.003.0068	Spese per il riscaldamento "COLLEZIONE MICRORGANISMI"									
		2.065,83	0,00	0,00	2.065,83	838,50	0,00	838,50		1.227,33
1.04.003.0070	Spese per il riscaldamento Progetto POM 35									




IL COMMISSARIO STRAORDINARIO
(Pietro ...)

RENDICONTO FINANZIARIO SPESE - ESERCIZIO 2002

Parte B

CAPITOLO CODICE	GESTIONE DEI RESIDUI PASSIVI						GESTIONE DI CASSA				TOTALE DEI RESIDUI PASSIVI AL TERMINE DELL'ESERCIZIO
	RESIDUI ALL'INIZIO DELL'ESERCIZIO	PAGATI	RIMASTI DA PAGARE	TOTALI	VARIAZIONI		PREVISIONI	PAGAMENTI	DIFFERENZE RISPETTO ALLE PREVISIONI		
					IN +	IN -			IN +	IN -	
13	14	15 (16 - 14)	16 (14 + 15)	17 (16 - 13)	18 (13 - 16)	19	20	21 (20 - 19)	22 (19 - 20)	23 (9 + 15)	
1.04.003.0056											
T.C.S. 56	0.00	0.00	0.00	0.00	0.00	0.00	0.00	0.00	0.00	0.00	0.00
1.04.003.0057											
T.C.S. 57	0.00	0.00	0.00	0.00	0.00	1.662,91	1.662,91	0.00			0.00
1.04.003.0065											
T.C.S. 65	11,98	11,98	0,00	11,98	0,00	611,98	11,98		600,00		0,00
1.04.003.0067											
T.C.S. 67	0.00	0.00	0.00	0.00	0.00	379,49	0.00		379,49		0.00
1.04.003.0068											
T.C.S. 68	0.00	0.00	0.00	0.00	0.00	2.065,83	838,50		1.227,33		0.00
1.04.003.0070											



IL COMMISSARIO STRAORDINARIO
(Pietro Pittaro)

RENDICONTO FINANZIARIO SPESE - ESERCIZIO 2002

Parte A

CAPITOLO		GESTIONE				DI			COMPETENZA		
CODICE	DESCRIZIONE	PREVISIONI				SOMME IMPEGNATE			DIFFERENZE RISPETTO ALLE PREVISIONI		
		INIZIALI	VARIAZIONI		DEFINITIVE	PAGATE	RIMASTE DA PAGARE	TOTALI IMPEGNATI	IN +	IN -	
			IN AUMENTO	IN DIMINUZIONE							
		4	5 (7-4)	6 (4-7)	7 (4+5-6)	8	9 (10-8)	10 (8+9)	11 (10-7)	12 (7-10)	
		774,69	929,62	0,00	1.704,31	0,00	0,00	0,00		1.704,31	
1.04.003.0071	Spese per il riscaldamento "STUDIO DEI CONTAMINAMICOTICI OCCASIONALMENTE PRESENTI UVE/MOSTI"										
		0,00	4.000,00	0,00	4.000,00	0,00	0,00	0,00		4.000,00	
1.04.003.0072	Spese per il riscaldamento Contr. LALLEMAND										
		723,04	105,96	0,00	829,00	0,00	0,00	0,00		829,00	
1.04.003.0073	- Spese per il riscaldamento P.F. MIPAFMIUR "Miglioramento qualitativo vini"										
		0,00	5.000,00	0,00	5.000,00	1.240,00	0,00	1.240,00		3.760,00	
1.04.003.0074	Spese per il riscaldamento P.F. "Approcci genomici defin. param. biologici uve/lev. impieg. proc. vinific."										
		0,00	1.291,14	0,00	1.291,14	0,00	0,00	0,00		1.291,14	



IL COMMISSARIO STRAORDINARIO
(Pietro Biondi)

RENDICONTO FINANZIARIO SPESE - ESERCIZIO 2002

Parte B

CAPITOLO CODICE	GESTIONE DEI RESIDUI PASSIVI					GESTIONE DI CASSA					TOTALE DEI RESIDUI PASSIVI AL TERMINE DELL'ESERCIZIO
	RESIDUI ALL'INIZIO DELL'ESERCIZIO	PAGATI	RIMASTI DA PAGARE	TOTALI	VARIAZIONI		PREVISIONI	PAGAMENTI	DIFFERENZE RISPETTO ALLE PREVISIONI		
					IN +	IN -			IN +	IN -	
13	14	15 (16 - 14)	16 (14 + 15)	17 (16 - 13)	18 (13 - 16)	19	20	21 (20 - 19)	22 (19 - 20)	23 (9 + 15)	
T.C.S. 70	0,00	0,00	0,00	0,00	0,00		1.704,31	0,00		1.704,31	0,00
1.04.003.0071											
T.C.S. 71	0,00	0,00	0,00	0,00	0,00		4.000,00	0,00		4.000,00	0,00
1.04.003.0072											
T.C.S. 72	0,00	0,00	0,00	0,00	0,00		829,00	0,00		829,00	0,00
1.04.003.0073											
T.C.S. 73	0,00	0,00	0,00	0,00	0,00		5.000,00	1.240,00		3.760,00	0,00
1.04.003.0074											
T.C.S. 74	0,00	0,00	0,00	0,00	0,00		1.291,14	0,00		1.291,14	0,00




IL COMMISSARIO STRAORDINARIO
(Pietro Pittaro)

RENDICONTO FINANZIARIO SPESE - ESERCIZIO 2002

Parte A

CAPITOLO		GESTIONE				DI			COMPETENZA		
CODICE	DESCRIZIONE	INIZIALI	VARIAZIONI		DEFINITIVE	SOMME IMPEGNATE			DIFFERENZE RISPETTO ALLE PREVISIONI		
			IN AUMENTO	IN DIMINUZIONE		PAGATE	RIMASTE DA PAGARE	TOTALI IMPEGNATI	IN +	IN -	
		4	5 (7-4)	6 (4-7)	7 (4+5-6)	8	9 (10-8)	10 (8+9)	11 (10-7)	12 (7-10)	
1.04.003.0075	Spese per il riscaldamento P.F. "Studio origine ammine biogene nel vino ecc."										
		0,00	2.000,00	0,00	2.000,00	0,00	0,00	0,00		2.000,00	
1.04.003.0076	Spese per il riscaldamento Prog. "PROVIT - Progetto Vitivinicoltura Italiana"										
		0,00	4.000,00	0,00	4.000,00	0,00	0,00	0,00		4.000,00	
	Totale V.E. 3	38.311,55	28.723,21	0,00	67.034,76	31.247,39	8.878,60	40.125,99		26.908,77	
1.04.004	VOCE ECONOMICA 4 - Canoni vari (pulizie locali, vigilanza notturna, ecc.)										
1.04.004.0000	VOCE ECONOMICA 4 - Canoni vari (pulizie locali, vigilanza notturna, ecc.)										
		12.911,42	0,00	1.000,00	11.911,42	6.460,26	5,00	6.465,26		5.446,16	
1.04.004.0073	CANONI VARI P.F. MIPAF/MIUR "Miglioramento qualitativo vini"										
		0,00	2.000,00	0,00	2.000,00	0,00	0,00	0,00		2.000,00	


IL COMMISSARIO STRAORDINARIO
(Pietro Pittaro)




RENDICONTO FINANZIARIO SPESE - ESERCIZIO 2002

Parte B

CAPITOL CODICE	GESTIONE DEI RESIDUI PASSIVI					GESTIONE DI CASSA				TOTALE DEI RESIDUI PASSIVI AL TERMINE DELL'ESERCIZIO	
	RESIDUI ALL'INIZIO DELL'ESERCIZIO	PAGATI	RIMASTI DA PAGARE	TOTALI	VARIAZIONI		PREVISIONI	PAGAMENTI	DIFFERENZE RISPETTO ALLE PREVISIONI		
					IN +	IN -			IN +		IN -
13	14	15 (16 - 14)	16 (14 + 15)	17 (16 - 13)	18 (13 - 16)	19	20	21 (20 - 19)	22 (19 - 20)	23 (9 + 15)	
1.04.003.0075											
T.C.S. 75	0.00	0.00	0.00	0.00	0.00		2.000.00	0.00	2.000.00	0.00	
1.04.003.0076											
T.C.S. 76	0.00	0.00	0.00	0.00	0.00		4.000.00	0.00	4.000.00	0.00	
T.V.E. 3	7.197.36	7.197.36	0.00	7.197.36	0.00		74.232.12	38.444.75	35.787.37	8.878.60	
1.04.004											
1.04.004.0000											
T.C.S. 0	617.17	617.17	0.00	617.17	0.00		12.528.59	7.077.43	5.451.16	5.00	
1.04.004.0073											
T.C.S. 73	0.00	0.00	0.00	0.00	0.00		2.000.00	0.00	2.000.00	0.00	




IL COMMISSARIO STRAORDINARIO
(Pietro Pittaro)

RENDICONTO FINANZIARIO SPESE - ESERCIZIO 2002

Parte A

CAPITOLO		GESTIONE				DI	COMPETENZA			
CODICE	DESCRIZIONE	PREVISIONI				SOMME IMPEGNATE			DIFFERENZE RISPETTO ALLE PREVISIONI	
		INIZIALI	VARIAZIONI		DEFINITIVE	PAGATE	RIMASTE DA PAGARE	TOTALI IMPEGNATI	IN +	IN -
			IN AUMENTO	IN DIMINUZIONE						
		4	5 (7-4)	6 (4-7)	7 (4+5-6)	8	9 (10-8)	10 (8+9)	11 (10-7)	12 (7-10)
	Totale V.E. 4	12.911,42	2.000,00	1.000,00	13.911,42	6.460,26	5,00	6.465,26		7.446,16
1.04.005	VOCE ECONOMICA 5 - Premi di assicurazione contro i rischi: furti, incendio ed altri									
1.04.005.0000	VOCE ECONOMICA 5 - Premi di assicurazione contro i rischi: furti, incendio ed altri									
		8.263,31	0,00	1.000,00	7.263,31	7.095,26	0,00	7.095,26		168,05
1.04.005.0073	- Premi di assicurazione contro i rischi: furti, incendio ed altri P.F. MIPAFMIUR "Miglioramento qualitativo vini"									
		0,00	3.000,00	0,00	3.000,00	0,00	0,00	0,00		3.000,00
	Totale V.E. 5	8.263,31	3.000,00	1.000,00	10.263,31	7.095,26	0,00	7.095,26		3.168,05
1.04.006	VOCE ECONOMICA 6 - Spese postali, telegrafiche, telefoniche, spedizioni, svincoli, ecc.									



IL COMMISSARIO STRAORDINARIO
(Pietro Pittaro)

RENDICONTO FINANZIARIO SPESE - ESERCIZIO 2002

Parte B

CAPITOLO CODICE	GESTIONE DEI RESIDUI PASSIVI						GESTIONE DI CASSA				TOTALE DEI RESIDUI PASSIVI AL TERMINE DELL'ESERCIZIO
	RESIDUI ALL'INIZIO DELL'ESERCIZIO	PAGATI	RIMASTI DA PAGARE	TOTALI	VARIAZIONI		PREVISIONI	PAGAMENTI	DIFFERENZE RISPETTO ALLE PREVISIONI		
					IN +	IN -			IN +	IN -	
13	14	15 (16 - 14)	16 (14 + 15)	17 (16 - 13)	18 (13 - 16)	19	20	21 (20 - 19)	22 (19 - 20)	23 (9 + 15)	
TVE 4	617,17	617,17	0,00	617,17	0,00		14.528,59	7.077,43		7.451,16	5,00
1.04.005											
1.04.005.0000											
TCS 0	0,00	0,00	0,00	0,00	0,00		7.263,31	7.095,26		168,05	0,00
1.04.005.0073											
TCS 73	0,00	0,00	0,00	0,00	0,00		3.000,00	0,00		3.000,00	0,00
TVE 5	0,00	0,00	0,00	0,00	0,00		10.263,31	7.095,26		3.168,05	0,00
1.04.006											



IL COMMISSARIO STRAORDINARIO
(Pietro Pittaro)

RENDICONTO FINANZIARIO SPESE - ESERCIZIO 2002

Parte A

CAPITOLO		GESTIONE				COMPETENZA				
CODICE	DESCRIZIONE	PREVISIONI				SOMME IMPEGNATE			DIFFERENZE RISPETTO ALLE PREVISIONI	
		INIZIALI	VARIAZIONI		DEFINITIVE	PAGATE	RIMASTE DA PAGARE	TOTALI IMPEGNATI	IN +	IN -
			IN AUMENTO	IN DIMINUIZIONE						
		4	5 (7-4)	6 (4-7)	7 (4+5-6)	8	9 (10-8)	10 (8+9)	11 (10-7)	12 (7-10)
1.04.006.0000	VOCE ECONOMICA 6 - Spese postali, telegrafiche, telefoniche, spedizioni, svincoli, ecc.									
		24.789,93	0,00	10.000,00	14.789,93	11.647,37	1.340,53	12.987,90		1.802,03
1.04.006.0050	Spese postali, telegrafiche, telefoniche, spedizioni, svincoli per Sezione Analisi di Revisione									
		1.549,37	0,00	0,00	1.549,37	250,00	0,00	250,00		1.299,37
1.04.006.0051	Spese postali, telegrafiche, spedizioni, telefoniche, svincoli, Programma "VITIVINICOLO"									
		1.549,37	503,38	0,00	2.052,75	2.035,97	0,00	2.035,97		16,78
1.04.006.0053	Spese postali, telegrafiche, spedizioni, telefoniche, svincoli REGIONE PUGLIA									
		154,94	0,00	0,00	154,94	154,94	0,00	154,94	0,00	
1.04.006.0054	Spese postali, telegrafiche, telefoniche, spedizioni, svincoli Contributo "ESSECO"									
		516,46	0,00	0,00	516,46	516,46	0,00	516,46	0,00	



IL COMMISSARIO STRAORDINARIO
(Piero Pittaro)

RENDICONTO FINANZIARIO SPESE - ESERCIZIO 2002

Parte B

CAPITOLI CODICE	GESTIONE DEI RESIDUI PASSIVI						GESTIONE DI CASSA				TOTALE DEI RESIDUI PASSIVI AL TERMINE DELL'ESERCIZIO
	RESIDUI ALL'INIZIO DELL'ESERCIZIO	PAGATI	RIMASTI DA PAGARE	TOTALI	VARIAZIONI		PREVISIONI	PAGAMENTI	DIFFERENZE RISPETTO ALLE PREVISIONI		
					IN +	IN -			IN +	IN -	
13	14	15 (16 - 14)	16 (14 + 15)	17 (16 - 13)	18 (13 - 16)	19	20	21 (20 - 19)	22 (19 - 20)	23 (9 + 15)	
1.04.006.0000											
T.C.S. 0	964,69	964,69	0,00	964,69	0,00		15.754,62	12.612,06		3.142,56	1.340,53
1.04.006.0050											
T.C.S. 50	0,00	0,00	0,00	0,00	0,00		1.549,37	250,00		1.299,37	0,00
1.04.006.0051											
T.C.S. 51	0,00	0,00	0,00	0,00	0,00		2.052,75	2.015,97		36,78	0,00
1.04.008.0053											
T.C.S. 53	0,00	0,00	0,00	0,00	0,00		154,94	154,94	0,00		0,00
1.04.006.0054											
T.C.S. 54	0,00	0,00	0,00	0,00	0,00		516,46	516,46	0,00		0,00




IL COMMISSARIO STRAORDINARIO
(Pietro Pittaro)

RENDICONTO FINANZIARIO SPESE - ESERCIZIO 2002

Parte A

CAPITOLO		GESTIONE				DI	COMPETENZA				
CODICE	DESCRIZIONE	PREVISIONI				DEFINITIVE	SOMME IMPEGNATE			DIFFERENZE RISPETTO ALLE PREVISIONI	
		INIZIALI	VARIAZIONI		PAGATE		RIMASTE DA PAGARE	TOTALI IMPEGNATI	IN +	IN -	
			IN AUMENTO	IN DIMINUZIONE							
		4	5 (7-4)	6 (4-7)	7 (4+5-6)	8	9 (10-8)	10 (8+9)	11 (10-7)	12 (7-10)	
1.04.006.0055	Spese postali, telegrafiche, telefoniche, spedizioni, svincoli Contributo "FEDERVINI"										
		1.549,37	3.701,76	0,00	5.251,13	871,50	0,00	871,50		4.379,63	
1.04.006.0057	SPESE POSTALI, TELEGRAF., TELEFONICHE SPED.ECC. CONTRIBUTO A.R.S.L.A. TOSCANA										
		774,69	640,00	70,57	1.344,12	769,50	0,00	769,50		574,62	
1.04.006.0055	Spese postali, telegrafiche, telefoniche, spedizioni, svincoli REGIONE PIEMONTE										
		0,00	550,00	0,00	550,00	0,00	0,00	0,00		550,00	
1.04.006.0067	Spese postali, telegrafiche, telefoniche, spedizioni, svincoli PDM MISURA 2										
		0,00	0,00	0,00	0,00	0,00	0,00	0,00	0,00		



IL COMMISSARIO STRAORDINARIO
(Pietro Pittaro)

RENDICONTO FINANZIARIO SPESE - ESERCIZIO 2002

Parte B

CAPITOLO CODICE	GESTIONE DEI RESIDUI PASSIVI						GESTIONE DI CASSA				TOTALE DEI RESIDUI PASSIVI AL TERMINE DELL'ESERCIZIO
	RESIDUI ALL'INIZIO DELL'ESERCIZIO	PAGATI	RIMASTI DA PAGARE	TOTALI	VARIAZIONI		PREVISIONI	PAGAMENTI	DIFFERENZE RISPETTO ALLE PREVISIONI		
					IN +	IN -			IN +	IN -	
13	14	15 (16 - 14)	16 (14 + 15)	17 (16 - 13)	18 (13 - 16)	19	20	21 (20 - 19)	22 (19 - 20)	23 (9 + 15)	
1.04.006.0055											
T.C.S. 55	0,00	0,00	0,00	0,00	0,00		5.253,13	871,50		4.379,63	0,00
1.04.006.0057											
T.C.S. 57	169,19	169,19	0,00	169,19	0,00		1.513,31	938,69		574,62	0,00
1.04.006.0065											
T.C.S. 65	0,00	0,00	0,00	0,00	0,00		550,00	0,00		550,00	0,00
1.04.006.0067											
T.C.S. 67	0,00	0,00	0,00	0,00	0,00		0,00	0,00	0,00	0,00	0,00



IL COMMISSARIO STRAORDINARIO
(Pietro Pittaro)

RENDICONTO FINANZIARIO SPESE - ESERCIZIO 2002

Parte A

CAPITOLO		GESTIONE				DI	COMPETENZA			
CODICE	DESCRIZIONE	PREVISIONI				SOMME IMPEGNATE			DIFFERENZE RISPETTO ALLE PREVISIONI	
		INIZIALI	VARIAZIONI		DEFINITIVE	PAGATE	RIMASTE DA PAGARE	TOTALI IMPEGNATI	IN +	IN -
			IN AUMENTO	IN DIMINUZIONE						
		4	5 (7-4)	6 (4-7)	7 (4+5-6)	8	9 (10-8)	10 (8+9)	11 (10-7)	12 (7-10)
1.04.006.0068	Spese postali, telegrafiche, telefoniche, spedizioni, svincoli Progetto "COLLEZIONE MICRORGANISMI"									
		1.342,79	0,00	0,00	1.342,79	251,50	0,00	251,50		1.091,29
1.04.006.0070	Spese postali, telegrafiche, telefoniche, spedizioni, svincoli Progetto POM 35									
		516,46	152,51	0,00	668,97	0,00	0,00	0,00		668,97
1.04.006.0071	Spese postali, telegraf. telef. spediz. "STUDI O DECONTAMINANTI MICOTICI OCCAS.PRES. UVEVINI"									
		981,27	3.262,88	0,00	4.244,15	1.219,36	0,00	1.219,36		3.024,79
1.04.006.0072	Spese postali, telegrafiche, telefoniche, spedizioni, svincoli Contr. LALLEMAND									
		351,19	0,00	0,00	351,19	351,19	0,00	351,19	0,00	
1.04.006.0073	- Spese postali, telegrafiche, telefoniche, spedizioni, svincoli, ecc.P.F. MIPAF/MIUR "Miglioramento qualitativo vini"									



IL COMMISSARIO STRAORDINARIO
(Pietro *Piragna*)

RENDICONTO FINANZIARIO SPESE - ESERCIZIO 2002

Parte B

CAPITOLO CODICE	GESTIONE DEI RESIDUI PASSIVI					GESTIONE DI CASSA				TOTALE DEI RESIDUI PASSIVI AL TERMINE DELL'ESERCIZIO	
	RESIDUI ALL'INIZIO DELL'ESERCIZIO	PAGATI	RIMASTI DA PAGARE	TOTALI	VARIAZIONI		PREVISIONI	PAGAMENTI	DIFFERENZE RISPETTO ALLE PREVISIONI		
					IN +	IN -			IN +		IN -
13	14	15 (16 - 14)	16 (14 + 15)	17 (16 - 13)	18 (13 - 16)	19	20	21 (20 - 19)	22 (19 - 20)	23 (9 + 15)	
1.04.006.0068											
T.C.S. 68	0.00	0.00	0.00	0.00	0.00		1.342,79	251,56		1.091,23	0.00
1.04.006.0070											
T.C.S. 70	0.00	0.00	0.00	0.00	0.00		668,97	0.00		668,97	0.00
1.04.006.0071											
T.C.S. 71	0.00	0.00	0.00	0.00	0.00		4.244,15	1.219,36		3.024,79	0.00
1.04.006.0072											
T.C.S. 72	0.00	0.00	0.00	0.00	0.00		351,19	351,19	0.00		0.00
1.04.006.0073											



IL COMMISSARIO STRAORDINARIO
(Pietro Pittaro)

RENDICONTO FINANZIARIO SPESE - ESERCIZIO 2002

Parte A

CAPITOLO		GESTIONE				COMPETENZA				
CODICE	DESCRIZIONE	INIZIALI	VARIAZIONI		DEFINITIVE	SOMME IMPEGNATE			DIFFERENZE RISPETTO ALLE PREVISIONI	
			IN AUMENTO	IN DIMINUZIONE		PAGATE	RIMASTE DA PAGARE	TOTALI IMPEGNATI	IN +	IN -
		4	5 (7-4)	6 (4-7)	7 (4+5-6)	8	9 (10-8)	10 (8+9)	11 (10-7)	12 (7-10)
		0,00	5.000,00	0,00	5.000,00	1.975,47	0,00	1.975,47		3.024,53
1.04.006.0074	Spese postali, telegraf., telef.ecc.P.F."Approcci genomici definiti, param. biologici uve/liev. imp. processi vinific."	0,00	1.291,14	0,00	1.291,14	0,00	0,00	0,00		1.291,14
1.04.006.0075	Spese postali, telegrafiche, telef. P.F."Studio origine delle emmine biogene nel vino ecc."	0,00	2.000,00	0,00	2.000,00	0,00	0,00	0,00		2.000,00
1.04.006.0076	Spese postali, telegrafiche, telefoniche, spedizioni, svincoll Prog. "PROVIT - Progetto Vitivinicoltura Italiana"	0,00	3.000,00	0,00	3.000,00	0,00	0,00	0,00		3.000,00
	Totale V.E. 6	34.075,84	20.101,67	10.070,57	44.106,94	20.043,26	1.340,53	21.383,79		22.723,15




IL COMMISSARIO STRAORDINARIO
(Pietro Pittaro)

RENDICONTO FINANZIARIO SPESE - ESERCIZIO 2002

Parte B

CAPITOL CODICE	GESTIONE DEI RESIDUI PASSIVI					GESTIONE DI CASSA					TOTALE DEI RESIDUI PASSIVI AL TERMINE DELL'ESERCIZIO
	RESIDUI ALL'INIZIO DELL'ESERCIZIO	PAGATI	RIMASTI DA PAGARE	TOTALI	VARIAZIONI		PREVISIONI	PAGAMENTI	DIFFERENZE RISPETTO ALLE PREVISIONI		
					IN +	IN -			IN +	IN -	
13	14	15 (16 - 14)	16 (14 + 15)	17 (16 - 13)	18 (13 - 16)	19	20	21 (20 - 19)	22 (19 - 20)	23 (9 + 15)	
T.C.S. 73	0,00	0,00	0,00	0,00	0,00		5.000,00	1.975,47		3.024,53	0,00
1.04.006.0074											
T.C.S. 74	0,00	0,00	0,00	0,00	0,00		1.291,34	0,00		1.291,34	0,00
1.04.006.0075											
T.C.S. 75	0,00	0,00	0,00	0,00	0,00		2.000,00	0,00		2.000,00	0,00
1.04.006.0076											
T.C.S. 76	0,00	0,00	0,00	0,00	0,00		3.000,00	0,00		3.000,00	0,00
T.V.E. 6	1.133,88	1.133,88	0,00	1.133,88	0,00		45.240,82	21.177,14		24.063,68	1.340,53



IL COMMISSARIO STRAORDINARIO
(Pietro Pittaro)

RENDICONTO FINANZIARIO SPESE - ESERCIZIO 2002

Parte A

CAPITOLO		GESTIONE					COMPETENZA			
CODICE	DESCRIZIONE	PREVISIONI				SOMME IMPEGNATE			DIFFERENZE RISPETTO ALLE PREVISIONI	
		INIZIALI	VARIAZIONI		DEFINITIVE	PAGATE	RIMASTE DA PAGARE	TOTALI IMPEGNATI	IN +	IN -
			IN AUMENTO	IN DIMINUZIONE						
		4	5 (7-4)	6 (4-7)	7 (4+5-6)	8	9 (10-8)	10 (8+9)	11 (10-7)	12 (7-10)
1.04.007	VOCE ECONOMICA 7 - Spese per acquisto di pubblicazioni di frequente consultazione e per uso ufficio									
1.04.007.0000	VOCE ECONOMICA 7 - Spese per acquisto di pubblicazioni di frequente consultazione e per uso ufficio									
		2.582,28	774,69	200,76	3.156,21	3.156,21	0,00	3.156,21	0,00	
	Totale V.E. 7	2.582,28	774,69	200,76	3.156,21	3.156,21	0,00	3.156,21	0,00	
1.04.008	VOCE ECONOMICA 8 - Spese per stampe annali, monografie, bollettini, estratti									
1.04.008.0000	VOCE ECONOMICA 8 - Spese per stampe annali, monografie, bollettini, estratti									
		3.098,74	0,00	2.927,14	171,60	171,60	0,00	171,60	0,00	
1.04.008.0068	Spese per stampa annali, monografie, bollettini, estratti Progr. "COLLEZIONE MICRORGANISMI"									
		0,00	18,59	18,59	0,00	0,00	0,00	0,00	0,00	
	Totale V.E. 8	3.098,74	18,59	2.945,73	171,60	171,60	0,00	171,60	0,00	



IL COMMISSARIO STRAORDINARIO
(Piero Pittaro)

RENDICONTO FINANZIARIO SPESE - ESERCIZIO 2002

Parte B

CAPITOLO CODICE	GESTIONE DEI RESIDUI PASSIVI					GESTIONE DI CASSA					TOTALE DEI RESIDUI PASSIVI AL TERMINE DELL'ESERCIZIO
	RESIDUI ALL'INIZIO DELL'ESERCIZIO	PAGATI	RIMASTI DA PAGARE	TOTALI	VARIAZIONI		PREVISIONI	PAGAMENTI	DIFFERENZE RISPETTO ALLE PREVISIONI		
					IN +	IN -			IN +	IN -	
13	14	15 (16 - 14)	16 (14 + 15)	17 (16 - 13)	18 (13 - 16)	19	20	21 (20 - 19)	22 (19 - 20)	23 (9 + 15)	
1.04.007											
1.04.007.0000											
T.C.S. 0	0,00	0,00	0,00	0,00	0,00		3.156,21	3.156,21	0,00		0,00
T.V.E. 7	0,00	0,00	0,00	0,00	0,00		3.156,21	3.156,21	0,00		0,00
1.04.008											
1.04.008.0000											
T.C.S. 0	0,00	0,00	0,00	0,00	0,00		171,60	171,60	0,00		0,00
1.04.008.0068											
T.C.S. 08	0,00	0,00	0,00	0,00	0,00		0,00	0,00	0,00		0,00
T.V.E. 8	0,00	0,00	0,00	0,00	0,00		171,60	171,60	0,00		0,00



IL COMMISSARIO STRAORDINARIO
Pietro Pillaro

RENDICONTO FINANZIARIO SPESE - ESERCIZIO 2002

Parte A



CAPITOLLO		GESTIONE				COMPETENZA				
CODICE	DESCRIZIONE	PREVISIONI				SOMME IMPEGNATE			DIFFERENZE RISPETTO ALLE PREVISIONI	
		INIZIALI	VARIAZIONI		DEFINITIVE	PAGATE	RIMASTE DA PAGARE	TOTALI IMPEGNATI	IN +	IN -
			IN AUMENTO	IN DIMINUZIONE						
		4	5 (7-4)	6 (4-7)	7 (4+5-6)	8	9 (10-8)	10 (8+9)	11 (10-7)	12 (7-10)
1.04.009	VOCE ECONOMICA 9 - Spese per l'acquisto di materiale di consumo economato									
1.04.009.0000	VOCE ECONOMICA 9 - Spese per l'acquisto di materiale di consumo economato									
		17.043,08	5.065,83	3.000,00	19.108,91	14.989,50	2.909,28	17.898,78		1.210,13
1.04.009.0057	SPESE PER L'ACQUISTO MATERIALE CONSUMO ECONOMATO CONTRIBUTO A.R.S.I.A. TOSCANA									
		0,00	730,00	0,00	730,00	186,00	0,00	186,00		544,00
1.04.009.0071	Spese per l'acquisto di mater. consumo economato "STUDIO CAUSE CONTAM. MICOTICI OCCAS. PRES. UVE/VINI"									
		1.549,37	11.000,00	0,00	12.549,37	2.252,50	0,00	2.252,50		10.296,87
1.04.009.0073	SPESE PER L'ACQUISTO DI MATERIALE DI CONSUMO ECONOMATO PROG. MIPAF/MIUR "MIGLIORAMENTO QUALITATIVO VINI"									
		0,00	5.306,39	0,00	5.306,39	1.338,96	0,00	1.338,96		3.967,43



IL COMMISSARIO STRAORDINARIO
(Pietro Pittaro)

RENDICONTO FINANZIARIO SPESE - ESERCIZIO 2002

Parte B

CAPITOLO CODICE	GESTIONE DEI RESIDUI PASSIVI					GESTIONE DI CASSA					TOTALE DEI RESIDUI PASSIVI AL TERMINE DELL'ESERCIZIO
	RESIDUI ALL'INIZIO DELL'ESERCIZIO	PAGATI	RIMASTI DA PAGARE	TOTALI	VARIAZIONI		PREVISIONI	PAGAMENTI	DIFFERENZE RISPETTO ALLE PREVISIONI		
					IN +	IN -			IN +	IN -	
13	14	15 (16 - 14)	16 (14 + 15)	17 (16 - 13)	18 (13 - 16)	19	20	21 (20 - 19)	22 (19 - 20)	23 (9 + 15)	
1.04.009											
1.04.009.0000											
T.C.S. 0	4.196,30	4.154,98	0,00	4.154,98		41,32	23.305,20	19.144,48		4.160,72	2.909,28
1.04.009.0057											
T.C.S. 57	0,00	0,00	0,00	0,00	0,00		730,00	186,00		544,00	0,00
1.04.009.0071											
T.C.S. 71	0,00	0,00	0,00	0,00	0,00		12.549,37	2.252,50		10.296,87	0,00
1.04.009.0073											
T.C.S. 73	0,00	0,00	0,00	0,00	0,00		5.306,39	1.338,96		3.967,43	0,00
											
IL COMMISSARIO STRAORDINARIO (Pietro Pittaro) 											

RENDICONTO FINANZIARIO SPESE - ESERCIZIO 2002

Parte A

CAPITOLO		GESTIONE				COMPETENZA				
CODICE	DESCRIZIONE	PREVISIONI				SOMME IMPEGNATE			DIFFERENZE RISPETTO ALLE PREVISIONI	
		INIZIALI	VARIAZIONI		DEFINITIVE	PAGATE	RIMASTE DA PAGARE	TOTALI IMPEGNATI	IN +	IN -
			IN AUMENTO	IN DIMINUZIONE						
		4	5 (7-4)	6 (4-7)	7 (4+5-6)	8	9 (10-8)	10 (8+9)	11 (10-7)	12 (7-10)
	Totale V.E. 9	18.592,45	22.102,22	3.000,00	37.694,67	18.766,96	2.909,28	21.676,24		16.018,43
1.04.010	VOCE ECONOMICA 10 - Spese per acquisto materiale di consumo e noleggio materiale tecnico									
1.04.010.0000	VOCE ECONOMICA 10 - Spese per acquisto materiale di consumo e noleggio materiale tecnico									
		38.992,50	7.131,66	15.000,00	31.124,16	23.186,71	7.508,81	30.695,52		428,64
1.04.010.0051	Spese per acquisto materiale di consumo e noleggio materiale tecnico Programma "VITIVINICOLO"									
		4.131,66	4.153,29	0,00	8.284,95	8.284,95	0,00	8.284,95	0,00	
1.04.010.0052	Spese per acquisto materiale consumo e noleggio materiale tecnico REGIONE LAZIO									
		0,00	14,83	0,00	14,83	0,00	0,00	0,00		14,83
1.04.010.0053	Spese per acquisto materiale di consumo e noleggio materiale tecnico REGIONE PUGLIA									




IL COMMISSARIO STRAORDINARIO
(Pietro Pittaro)

RENDICONTO FINANZIARIO SPESE - ESERCIZIO 2002

Parte B

CAPITOL CODICE	GESTIONE DEI RESIDUI PASSIVI					GESTIONE DI CASSA					TOTALE DEI RESIDUI PASSIVI AL TERMINE DELL'ESERCIZIO
	RESIDUI ALL'INIZIO DELL'ESERCIZIO	PAGATI	RIMASTI DA PAGARE	TOTALI	VARIAZIONI		PREVISIONI	PAGAMENTI	DIFFERENZE RISPETTO ALLE PREVISIONI		
					IN +	IN -			IN +	IN -	
	13	14	15 (16 - 14)	16 (14 + 15)	17 (16 - 13)	18 (13 - 16)	19	20	21 (20 - 19)	22 (19 - 20)	23 (9 + 15)
TVE 9	4.196,30	4.154,98	0,00	4.154,98		41,32	41.890,96	22.921,94		18.969,02	2.909,28
1.04.010											
1.04.010.0000											
TCS 0	11.867,44	11.398,29	0,00	11.398,29		469,15	42.991,60	34.585,00		8.406,60	7.508,81
1.04.010.0051											
TCS 51	1.336,03	1.336,03	0,00	1.336,03	0,00		9.620,98	9.620,98	0,00		0,00
1.04.010.0052											
TCS 52	129,45	129,45	0,00	129,45	0,00		144,28	129,45		14,83	0,00
1.04.010.0053											



IL COMMISSARIO STRAORDINARIO
(Pietro Pillaro)

RENDICONTO FINANZIARIO SPESE - ESERCIZIO 2002

Parte A

CAPITOLO		GESTIONE				COMPETENZA				
CODICE	DESCRIZIONE	INIZIALI	VARIAZIONI		DEFINITIVE	SOMME IMPEGNATE			DIFFERENZE RISPETTO ALLE PREVISIONI	
			IN AUMENTO	IN DIMINUIZIONE		PAGATE	RIMASTE DA PAGARE	TOTALI IMPEGNATI	IN +	IN -
		4	5 (7-4)	6 (4-7)	7 (4+5-6)	8	9 (10-8)	10 (8+9)	11 (10-7)	12 (7-10)
		2.065,83	44,96	0,00	2.110,79	2.090,51	0,00	2.090,51		20,28
1.04.010.0054	Spese per acquisto materiale di consumo e noleggio mater. tecnico CONTR. ESSECO									
		1.549,37	0,00	0,00	1.549,37	1.378,76	0,00	1.378,76		170,61
1.04.010.0055	Spese per acquisto materiale di consumo e noleggio materiale tecnico Contributo "FEDERVINI"									
		5.164,57	1.714,64	0,00	6.879,21	2.648,54	0,00	2.648,54		4.230,67
1.04.010.0056	Spese per acquisto materiale di consumo e noleggio materiale tecnico "PROGR. BIOTECNOLOGIE VEGETALI"									
		4.131,66	0,00	0,00	4.131,66	4.131,66	0,00	4.131,66	0,00	
1.04.010.0057	Spese per acquisto materiale di consumo e noleggio materiale tecnico A.R.S.I.A. TOSCANA									
		4.669,60	4.536,43	352,06	8.853,97	1.668,34	829,64	2.497,98		6.355,99




IL COMMISSARIO STRAORDINARIO
(Pietro Pittaro)

RENDICONTO FINANZIARIO SPESE - ESERCIZIO 2002

Parte B

CAPITOLO CODICE	GESTIONE DEI RESIDUI PASSIVI					GESTIONE DI CASSA					TOTALE DEI RESIDUI PASSIVI AL TERMINE DELL'ESERCIZIO
	RESIDUI ALL'INIZIO DELL'ESERCIZIO	PAGATI	RIMASTI DA PAGARE	TOTALI	VARIAZIONI		PREVISIONI	PAGAMENTI	DIFFERENZE RISPETTO ALLE PREVISIONI		
					IN +	IN -			IN +	IN -	
13	14	15 (16 - 14)	16 (14 + 15)	17 (16 - 13)	18 (13 - 16)	19	20	21 (20 - 19)	22 (19 - 20)	23 (9 + 15)	
T.C.S. 53	800,37	800,37	0,00	800,37	0,00		2.911,16	2.890,88		20,28	0,00
1.04.010.0054											
T.C.S. 54	0,00	0,00	0,00	0,00	0,00		1.549,37	1.378,76		170,61	0,00
1.04.010.0055											
T.C.S. 55	0,00	0,00	0,00	0,00	0,00		6.879,21	2.648,54		4.230,67	0,00
1.04.010.0056											
T.C.S. 56	0,00	0,00	0,00	0,00	0,00		4.131,66	4.131,66	0,00		0,00
1.04.010.0057											
T.C.S. 57	352,06	352,06	0,00	352,06	0,00		9.206,03	2.020,40		7.185,63	829,64




IL COMMISSARIO STRAORDINARIO
(Dott. B. A. ...)

RENDICONTO FINANZIARIO SPESE - ESERCIZIO 2002

Parte A

CAPITOLO		GESTIONE				COMPETENZA					
CODICE	DESCRIZIONE	PREVISIONI			DEFINITIVE	SOMME IMPIEGNATE			DIFFERENZE RISPETTO ALLE PREVISIONI		
		INIZIALI	VARIAZIONI			PAGATE	RIMASTE DA PAGARE	TOTALI IMPEGNATI	IN +	IN -	
			IN AUMENTO	IN DIMINUZIONE							7 (4+5-6)
4	5 (7-4)	6 (4-7)	7 (4+5-6)	8	9 (10-8)	10 (8+9)	11 (10-7)	12 (7-10)			
1.04.010.0065	Spese per acquisto materiale di consumo e noleggio materiale tecnico REGIONE PIEMONTE										
		4.131,66	2.088,96	0,00	6.220,62	5.033,91	0,00	5.033,91			1.186,71
1.04.010.0067	Spese per acquisto materiale di consumo e noleggio materiale tecnico POM MISURA 2										
		2.065,83	638,15	0,00	2.703,98	0,00	0,00	0,00			2.703,98
1.04.010.0068	Spese per acquisto materiale di consumo e noleggio materiale tecnico "COLLEZIONE MICRORGANISMI"										
		5.164,57	45,04	0,00	5.209,61	4.749,20	459,67	5.208,87			0,74
1.04.010.0070	Spese per acquisto materiale di consumo e noleggio materiale tecnico Progetto POM 35										
		0,00	101,57	0,00	101,57	0,00	0,00	0,00			101,57



IL COMMISSARIO STRAORDINARIO
(Pietro Pittaro)

RENDICONTO FINANZIARIO SPESE - ESERCIZIO 2002

Parte B

CAPITOL CODICE	GESTIONE DEI RESIDUI PASSIVI					GESTIONE DI CASSA				TOTALE DEI RESIDUI PASSIVI AL TERMINE DELL'ESERCIZIO	
	RESIDUI ALL'INIZIO DELL'ESERCIZIO	PAGATI	RIGASTI DA PAGARE	TOTALI	VARIAZIONI		PREVISIONI	PAGAMENTI	DIFFERENZE RISPETTO ALLE PREVISIONI		
					IN +	IN -			IN +		IN -
13	14	15 (16 - 14)	16 (14 + 15)	17 (16 - 13)	18 (13 - 16)	19	20	21 (20 - 19)	22 (19 - 20)	23 (9 + 15)	
1.04.010.0065											
T.C.S. 65	307,15	307,15	0,00	307,15	0,00		5.527,77	5.341,06		1.186,71	0,00
1.04.010.0067											
T.C.S. 67	0,00	0,00	0,00	0,00	0,00		2.703,98	0,00		2.703,98	0,00
1.04.010.0068											
T.C.S. 68	787,07	787,07	0,00	787,07	0,00		5.996,68	5.536,27		460,41	459,62
1.04.010.0070											
T.C.S. 70	0,00	0,00	0,00	0,00	0,00		101,57	0,00		101,57	0,00




IL COMMISSARIO STRAORDINARIO
(Pietro Pittaro)

RENDICONTO FINANZIARIO SPESE - ESERCIZIO 2002

Parte A

CODICE	DESCRIZIONE	GESTIONE					COMPETENZA			DIFFERENZE RISPETTO ALLE PREVISIONI	
		INIZIALI	PREVISIONI		DEFINITIVE	SOMME IMPEGNATE			IN +	IN -	
			VARIAZIONI			PAGATE	RIMASTE DA PAGARE	TOTALI IMPEGNATI			
			IN AUMENTO	IN DIMINUZIONE							
4	5 (7-4)	6 (4-7)	7 (4+5-6)	8	9 (10-8)	10 (8+9)	11 (10-7)	12 (7-10)			
1.04.010.0071	Spese acquisto mater.cons. e nol.mater.tecnico "STUDIO CAUSE CONT. MICOTICI OCCAS. PRES.UVEVINI"										
		1.549,37	20.125,83	0,00	21.675,20	7.360,58	4.047,91	11.408,49			10.266,71
1.04.010.0072	Spese acquisto materiale consumo e noleggio materiale tecnico Contr. LALLEMAND										
		0,00	3.720,20	0,00	3.720,20	2.617,95	0,00	2.617,95			1.102,25
1.04.010.0073	Spese per acquisto materiale di consumo e noleggiomateriale tecnico p.f.MIPAF/MIUR "Miglioramento qualitativo vini"										
		0,00	17.559,53	0,00	17.559,53	8.737,63	433,20	9.170,83			8.388,70
1.04.010.0074	Spese per acquisto materiale consumo/noleggio mat. tecnico P.F."Approcci genomici def. param. biologici uve/leviti imp. processi vinific."										
		0,00	2.324,07	0,00	2.324,07	392,18	0,00	392,18			1.931,89




IL COMMISSARIO STRAORDINARIO
(Pietro Pittaro)

RENDICONTO FINANZIARIO SPESE - ESERCIZIO 2002

Parte B

CAPITOLO CODICE	GESTIONE DEI RESIDUI PASSIVI					GESTIONE DI CASSA					TOTALE DEI RESIDUI PASSIVI AL TERMINE DELL'ESERCIZIO
	RESIDUI ALL'INIZIO DELL'ESERCIZIO	PAGATI	RIMASTI DA PAGARE	TOTALI	VARIAZIONI		PREVISIONI	PAGAMENTI	DIFFERENZE RISPETTO ALLE PREVISIONI		
					IN +	IN -			IN +	IN -	
13	14	15 (16 - 14)	16 (14 + 15)	17 (16 - 13)	18 (13 - 16)	19	20	21 (20 - 19)	22 (19 - 20)	23 (9 + 15)	
1.04.010.0071											
I.C.S. 71	2.960,79	2.960,79	0,00	2.960,79	0,00		24.635,99	10.321,37		14.314,62	4.047,91
1.04.010.0072											
I.C.S. 72	507,32	249,14	0,00	249,14		258,23	4.222,57	2.867,09		1.360,48	0,00
1.04.010.0073											
I.C.S. 73	0,00	0,00	0,00	0,00	0,00		17.559,53	8.737,63		8.821,90	433,20
1.04.010.0074											
I.C.S. 74	0,00	0,00	0,00	0,00	0,00		2.324,07	392,18		1.931,89	0,00




IL COMMISSARIO STRAORDINARIO
(Pietro Pittaro)

RENDICONTO FINANZIARIO SPESE - ESERCIZIO 2002

Parte A

CAPITOLIO	DESCRIZIONE	GESTIONE				COMPETENZA			DIFFERENZE RISPETTO ALLE PREVISIONI			
		INIZIALI	PREVISIONI		DEFINITIVE	SOMME IMPIEGNATE			IN +	IN -		
			IN AUMENTO	IN DIMINUZIONE		PAGATE	RIMASTE DA PAGARE	TOTALI IMPEGNATI				
											4	5 (7-4)
1.04.010.0075	Spese per acquisto materiale di consumo e noleggio materiale tecnico P.F. "Studio origine ammine biogene nel vino ecc."											
		0,00	15.493,71	0,00	15.493,71	362,80	292,86	675,66				14.818,05
1.04.010.0076	Spese per acquisto materiale di consumo e noleggio materiale tecnico Prog. "PROVIT - Progetto Vitivinicoltura Italiana"											
		0,00	14.000,00	0,00	14.000,00	0,00	672,19	672,19				13.327,81
	Totale V.E. 10	73.616,62	93.692,87	15.352,06	151.957,43	72.663,72	14.244,28	86.908,00				65.049,43
1.04.011	VOCE ECONOMICA 11 - Spese di esercizio, manutenzione, riparazione e noleggio automezzi, macchine agricole											
1.04.011.0000	VOCE ECONOMICA 11 - Spese di esercizio, manutenzione, riparazione e noleggio automezzi, macchine agricole											
		12.911,42	3.000,00	0,00	15.911,42	13.123,70	531,04	13.654,74				2.256,68
	Totale V.E. 11	12.911,42	3.000,00	0,00	15.911,42	13.123,70	531,04	13.654,74				2.256,68



IL COMMISSARIO STRAORDINARIO
(Pietro Pittaro)


RENDICONTO FINANZIARIO SPESE - ESERCIZIO 2002

Parte D

CAPITOLO CODICE	GESTIONE DEI RESIDUI PASSIVI					GESTIONE DI CASSA					TOTALE RESIDUI PASSIVI ALL'ESERCIZIO
	RESIDUI ALL'INIZIO DELL'ESERCIZIO	PAGATI	RIMASTI DA PAGARE	TOTALI	VARIAZIONI		PREVISIONI	PAGAMENTI	DIFFERENZE RISPETTO ALLE PREVISIONI		
					IN +	IN -			IN +	IN -	
13	14	15 (16 - 14)	16 (14 + 15)	17 (16 - 13)	18 (13 - 16)	19	20	21 (20 - 19)	22 (19 - 20)	23 (9 + 15)	
1.04.010.0075											
T.C.S. 75	0,00	0,00	0,00	0,00	0,00		15.493,71	382,80		15.110,91	292,86
1.04.010.0076											
T.C.S. 76	0,00	0,00	0,00	0,00	0,00		14.000,00	0,00		14.000,00	672,19
T.V.E. 10	18.047,23	18.320,35	0,00	18.320,35		727,38	171.005,16	80.984,07		80.021,09	14.244,28
1.04.011											
1.04.011.0000											
T.C.S. 0	654,15	654,15	0,00	654,15			16.565,57	13.777,85		2.787,72	531,04
T.V.E. 11	654,15	654,15	0,00	654,15			16.565,57	13.777,85		2.787,72	531,04



IL COMMISSARIO STRAORDINARIO


 (Pietro Pizzuto)

RENDICONTO FINANZIARIO SPESE - ESERCIZIO 2002

Parte A

CAPITOLLO	DESCRIZIONE	PREVISIONI				SOMME IMPEGNATE			DIFFERENZE RISPETTO ALLE PREVISIONI	
		INIZIALI	VARIAZIONI		DEFINITIVE	PAGATE	RIMASTE DA PAGARE	TOTALI IMPEGNATI	IN +	IN -
			IN AUMENTO	IN DIMINUZIONE						
		4	5 (7-4)	6 (4-7)	7 (4+5-6)	8	9 (10-8)	10 (8+9)	11 (10-7)	12 (7-10)
1.04.012	VOCE ECONOMICA 12 - Manutenzione e riparazione mobili, macchine d'ufficio, attrezz. tecnica, calcolatori elettr. ecc.									
1.04.012.0000	VOCE ECONOMICA 12 - Manutenzione e riparazione mobili, macchine d'ufficio, attrezz. tecnica, calcolatori elettr. ecc.									
		23.240,56	5.000,00	15.000,00	13.240,56	8.761,12	3.628,47	12.389,59		850,97
1.04.012.0051	Manutenzione, riparazione mobili, macchine d'ufficio, attrezz. tecnica PROGRAMMA VITIVINICOLO									
		2.582,28	0,00	419,48	2.162,80	2.162,80	0,00	2.162,80	0,00	
1.04.012.0053	Manutenzione e riparazione mobili, macchine d'ufficio, attrezz. tecnica, calc. elettr. REGIONE PUGLIA									
		2.220,76	6,09	0,00	2.226,85	893,19	0,00	893,19		1.333,66
1.04.012.0055	Manutenzione, riparazione mobili, macchine d'ufficio, attrezzatura tecnica Contributo "FEDERVINI"									



IL COMMISSARIO STRAORDINARIO
Pietro PUMPO

RENDICONTO FINANZIARIO SPESE - ESERCIZIO 2002

Parte B

CAPICODICE	GESTIONE DEI RESIDUI PASSIVI						GESTIONE DI GARZIA				TOTALE DEI RESIDUI PASSIVI AL TERMINE DELL'ESERCIZIO
	RESIDUI ALL'INIZIO DELL'ESERCIZIO	PAGATI	RIMASTI DA PAGARE	TOTALI	VARIAZIONI		PREVISIONI	PAGAMENTI	DIFFERENZE RISPETTO ALLE PREVISIONI		
					IN +	IN -			IN +	IN -	
13	14	15 (16 - 14)	16 (14 + 15)	17 (16 - 13)	18 (13 - 16)	19	20	21 (20 - 19)	22 (19 - 20)	23 (9 + 15)	
1.04.012											
1.04.012.0000											
T.C.S. 0	1.463,53	1.231,12	0,00	1.231,12		232,41	14.704,09	9.992,24		4.711,85	3.628,67
1.04.012.0051											
T.C.S. 51	326,48	326,48	0,00	326,48	0,00		2.489,28	2.489,28	0,00		0,00
1.04.012.0053											
T.C.S. 53	0,00	0,00	0,00	0,00	0,00		2.226,85	893,19		1.333,66	0,00
1.04.012.0055											



IL COMMISSARIO STRAORDINARIO
(Pietro Pittaro)

RENDICONTO FINANZIARIO SPESE - ESERCIZIO 2002

Parte A

CODICE	DESCRIZIONE	PREVISIONI					SOMME IMPEGNATE			DIFFERENZE RISPETTO ALLE PREVISIONI	
		INIZIALI	VARIAZIONI		DEFINITIVE	PAGATE	RIMASTE DA PAGARE	TOTALI IMPEGNATI	IN +	IN -	
			IN AUMENTO	IN DIMINUZIONE							
		4	5 (7-4)	6 (4-7)	7 (4+5-6)	8	9 (10-8)	10 (8+9)	11 (10-7)	12 (7-10)	
		12.911,42	0,00	1.586,57	11.324,85	0,00	0,00	0,00		11.324,85	
1.04.012.0057	Manutenzione e riparazione mobili, macchine d'ufficio, attrezzatura tecnica Contr. A.R.S.I.A.										
		1.203,13	0,00	90,12	1.113,01	261,84	0,00	261,84		851,17	
1.04.012.0065	Manutenzione, riparazione mobili, macchine d'ufficio, attrezza. tecnica REGIONE PIEMONTE										
		1.032,91	4.056,25	0,00	5.089,16	127,19	0,00	127,19		4.961,97	
1.04.012.0068	Manutenzione e riparazione mobili, macchine d'ufficio, attrezza. tecnica Progr. "COLLEZ.MICROORGANISMI"										
		4.131,66	2.616,99	0,00	6.748,65	162,00	1.042,68	1.204,68		5.543,97	
1.04.012.0071	Manutenz. riparaz. mobili, macch.uff.,attrezz."STUDIO CAUSE CONTAM.MICOTICI OCCAS.PRES. UVEVINI"										
		6.197,48	6.413,79	0,00	12.611,27	6.611,03	0,00	6.611,03		6.000,24	




IL COMMISSARIO STRAORDINARIO
(Pietro Pitaro)

RENDICONTO FINANZIARIO SPESE - ESERCIZIO 2002

Parte B

CAPITOLO CODICE	GESTIONE DEI RESIDUI PASSIVI					GESTIONE DI CASSA					TOTALE DEI RESIDUI PASSIVI AL TERMINE DELL'ESERCIZIO
	RESIDUI ALL'INIZIO DELL'ESERCIZIO	PAGATI	RIMASTI DA PAGARE	TOTALI	VARIAZIONI:		PREVISIONI	PAGAMENTI	DIFFERENZE RISPETTO ALLE PREVISIONI		
					IN +	IN -			IN +	IN -	
	13	14	15 (16 - 14)	16 (14 + 15)	17 (16 - 13)	18 (13 - 16)	19	20	21 (20 - 19)	22 (19 - 20)	23 (9 + 15)
I.C.S. 55	1.586,57	1.586,57	0,00	1.586,57	0,00		12.911,42	1.586,57		11.324,85	0,00
1.04.012.0057											
I.C.S. 57	90,12	90,12	0,00	90,12	0,00		1.203,13	351,96		851,17	0,00
1.04.012.0065											
I.C.S. 65	0,00	0,00	0,00	0,00	0,00		5.089,16	127,19		4.961,97	0,00
1.04.012.0068											
I.C.S. 68	2.213,11	2.213,11	0,00	2.213,11	0,00		8.961,76	2.375,11		6.586,65	1.042,68
1.04.012.0071											
I.C.S. 71	0,00	0,00	0,00	0,00	0,00		12.611,27	6.611,03		6.000,24	0,00




IL COMMISSARIO STRAORDINARIO
(Pietro Pitturo)

RENDICONTO FINANZIARIO SPESE - ESERCIZIO 2002

Parte A

CODICE	DESCRIZIONE	GESTIONE ECONOMICA							COMPETENZA	
		INIZIALI	PREVISIONI		DEFINITIVE	SOMME IMPEGNATE			DIFFERENZE RISPETTO ALLE PREVISIONI	
			VARIAZIONI			PAGATE	RIMASTE DA PAGARE	TOTALI IMPEGNATI	IN +	IN -
			IN AUMENTO	IN DIMINUZIONE						
4	5 (7-4)	6 (4-7)	7 (4+5-6)	8	9 (10-8)	10 (8+9)	11 (10-7)	12 (7-10)		
1.04.012.0072	Manutenzione e riparazione mobili, macchine d'uff. attrezz. tec. calcol. elett. Contrib. LALLEMAND									
		2.433,54	0,00	339,84	2.093,70	531,82	0,00	531,82		1.561,88
1.04.012.0073	Manutenzione e riparazione mobili, macchine d'ufficio, attrezz. tecnica, calc. elettr. P.F. MIPAF/MIUR "Miglioramento qualitativo vini"									
		0,00	23.240,56	0,00	23.240,56	504,00	0,00	504,00		22.736,56
1.04.012.0075	Manutenzione e riparazione mobili, macchine d'ufficio, attrezz. tecnica ecc. P.F. "studio origine ammine biogene nel vino ecc."									
		0,00	1.746,85	0,00	1.746,85	0,00	0,00	0,00		1.746,85
	Totale V.E. 12	55.953,74	43.080,53	17.436,01	81.598,26	20.014,99	4.671,15	24.686,14		56.912,12
1.04.013	VOCE ECONOMICA 13 - Manutenzione, riparazione e adattamento locali e relativi impianti									



IL COMMISSARIO STRAORDINARIO
(Pietro Pitturo)

RENDICONTO FINANZIARIO SPESE - ESERCIZIO 2002

Parte B

CAPITOLO CODICE	GESTIONE DEI RESIDUI PASSIVI						GESTIONE DI CASSA				TOTALE DEI RESIDUI PASSIVI AL TERMINE DELL'ESERCIZIO
	RESIDUI ALL'INIZIO DELL'ESERCIZIO	PAGATI	IRRAGGI DA PAGARE	TOTALI	VARIAZIONI		PREVISIONI	PAGAMENTI	DIFFERENZE RISPETTO ALLE PREVISIONI		
					IN +	IN -			IN +	IN -	
13	14	15 (16 - 14)	16 (14 + 15)	17 (16 - 13)	18 (13 - 16)	19	20	21 (20 - 19)	22 (19 - 20)	23 (9 + 15)	
1.04.012.0072											
T.C.S. 72	339,84	339,84	0,00	339,84	0,00		2.433,56	871,66		1.561,88	0,00
1.04.012.0073											
T.C.S. 73	0,00	0,00	0,00	0,00	0,00		23.240,56	504,00		22.736,56	0,00
1.04.012.0075											
T.C.S. 75	0,00	0,00	0,00	0,00	0,00		1.746,85	0,00		1.746,85	0,00
T.V.E. 12	6.019,65	5.787,24	0,00	5.787,24		232,41	87.617,91	25.802,23		61.815,68	4.671,15
1.04.013											



COMMISSARIO STRAORDINARIO
(Pietro Pittaro)

RENDICONTO FINANZIARIO SPESE - ESERCIZIO 2002

Parte A

CAPITOLIO		GESTIONE				DI			COMPETENZA		
CODICE	DESCRIZIONE	INIZIALI	PREVISIONI		DEFINITIVE	SOMME IMPEGNATE			DIFFERENZE RISPETTO ALLE PREVISIONI		
			IN AUMENTO	IN DIMINUZIONE		PAGATE	RIMASTE DA PAGARE	TOTALI IMPEGNATI	IN +	IN -	
											5 (7-4)
1.04.013.0000	VOCE ECONOMICA 13 - Manutenzione, riparazione e adattamento locali e relativi impianti										
		286.633,58	0,00	103.843,57	182.790,01	40.350,25	119.498,34	159.848,59			22.941,42
1.04.013.0053	Manutenzione, riparazione e adattamento locali e relativi impianti REGIONE PUGLIA										
		0,00	324,00	0,00	324,00	324,00	0,00	324,00			0,00
1.04.013.0057	Manutenzione, riparaz. e adattamento locali e relativi impianti Contributo A.R.S.I.A.										
		2.110,23	4.800,00	359,24	6.550,99	0,00	0,00	0,00			6.550,99
	Totale V.E. 13	288.743,81	5.124,00	104.202,81	189.665,00	40.674,25	119.498,34	160.172,59			29.492,41
1.04.014	VOCE ECONOMICA 14 - Spese per elaborazione dati										
1.04.014.0075	Spese per elaborazione dati P.F. "Studio origine delle ammine biogene nel vino ecc."										
		0,00	6.197,48	0,00	6.197,48	0,00	0,00	0,00			6.197,48


 COMMISSARIO STRAORDINARIO
 (Pietro Pittaro)

RENDICONTO FINANZIARIO SPESE - ESERCIZIO 2002

Parte B

CAPITOLO CODICE	GESTIONE DEI RESIDUI PASSIVI					GESTIONE DI CASSA					TOTALE DEI RESIDUI PASSIVI AL TERMINE DELL'ESERCIZIO
	RESIDUI ALL'INIZIO DELL'ESERCIZIO	PAGATI	RIMASTI DA PAGARE	TOTALI	VARIAZIONI		PREVISIONI	PAGAMENTI	DIFFERENZE RISPETTO ALLE PREVISIONI		
					IN +	IN -			IN +	IN -	
13	14	15 (16 - 14)	16 (14 + 15)	17 (16 - 13)	18 (13 - 16)	19	20	21 (20 - 19)	22 (19 - 20)	23 (9 + 15)	
1.04.013.0000											
T.C.S. 0	322.210,88	213.083,86	106.126,85	319.210,71		3.000,17	505.000,89	253.434,11		251.566,78	225.625,19
1.04.013.0053											
T.C.S. 53	0,00	0,00	0,00	0,00	0,00		324,00	324,00	0,00		0,00
1.04.013.0057											
T.C.S. 57	359,24	359,24	0,00	359,24	0,00		6.910,23	359,24		6.550,99	0,00
T.V.F. 13	322.570,12	213.443,10	106.126,85	319.569,95		3.000,17	512.235,12	254.117,35		258.117,77	225.625,19
1.04.014											
1.04.014.0075											
T.C.S. 75	0,00	0,00	0,00	0,00	0,00		6.137,48	0,00		6.137,48	0,00




IL COMMISSARIO STRAORDINARIO
(Pietro Pittaro)

RENDICONTO FINANZIARIO SPESE - ESERCIZIO 2002

Parte A

CAPITOLU		GESTIONE				COMPETENZA			DIFFERENZE RISPETTO ALLE PREVISIONI	
CODICE	DESCRIZIONE	INIZIALI	VARIAZIONI		DEFINITIVE	SOMME IMPEGNATE			IN +	IN -
			IN AUMENTO	IN DIMINUZIONE		PAGATE	RIMASTE DA PAGARE	TOTALI IMPEGNATI		
		4	5 (7-4)	6 (4-7)	7 (4+5-6)	8	9 (10-8)	10 (8+9)	11 (10-7)	12 (7-10)
	Totale V.E. 14	0,00	6.197,48	0,00	6.197,48	0,00	0,00	0,00		6.197,48
1.04.017	VOCE ECONOMICA 17 - Spese per l'attività divulgativa, scambi culturali ed iscrizioni a società scientifiche									
1.04.017.0000	VOCE ECONOMICA 17 - Spese per l'attività divulgativa, scambi culturali ed iscrizioni a società scientifiche									
		1.032,91	0,00	1.032,91	0,00	0,00	0,00	0,00	0,00	
1.04.017.0051	Spese per l'attività divulgativa, scambi culturali ed iscrizioni a società scientifiche PROG. VITVIN.									
		774,69	0,00	674,69	100,00	100,00	0,00	100,00	0,00	
1.04.017.0052	Spese per l'attività divulgativa, scambi culturali ed iscrizioni a società scientifiche REG. LAZIO									
		361,52	0,00	0,00	361,52	0,00	0,00	0,00		361,52




IL COMMISSARIO STRAORDINARIO
(Pietro Pittaro)

RENDICONTO FINANZIARIO SPESE - ESERCIZIO 2002

Parte B

CAPITOLO CODICE	GESTIONE DEI RESIDUI PASSIVI						GESTIONE DI CASSA				TOTALE DEI
	RESIDUI ALL'INIZIO DELL'ESERCIZIO	PAGATI	RIMASTI DA PAGARE	TOTALI	VARIAZIONI		PREVISIONI	PAGAMENTI	DIFFERENZE RISPETTO ALLE PREVISIONI		RESIDUI PASSIVI AL TERMINE DELL'ESERCIZIO
					IN +	IN -			IN +	IN -	
	13	14	15 (16 - 14)	16 (14 + 15)	17 (16 - 13)	18 (13 - 16)	19	20	21 (20 - 19)	22 (19 - 20)	23 (9 + 15)
T.C.S. 14	0,00	0,00	0,00	0,00	0,00		6.197,48	0,00		6.197,48	0,00
1.04.017											
1.04.017.0000											
T.C.S. 0	0,00	0,00	0,00	0,00	0,00		0,00	0,00	0,00		0,00
1.04.017.0051											
T.C.S. 51	0,00	0,00	0,00	0,00	0,00		100,00	100,00	0,00		0,00
1.04.017.0052											
T.C.S. 52	0,00	0,00	0,00	0,00	0,00		361,52	0,00		361,52	0,00



IL COMMISSARIO STRAORDINARIO
(Pietro Pittaro)

RENDICONTO FINANZIARIO SPESE - ESERCIZIO 2002

Parte A

CAPITOLO		GESTIONE				COMPETENZA			DIFFERENZE RISPETTO ALLE PREVISIONI	
CODICE	DESCRIZIONE	INIZIALI	VARIAZIONI		DEFINITIVE	SOMME IMPEGNATE			IN +	IN -
			IN AUMENTO	IN DIMINUZIONE		PAGATE	RIMASTE DA PAGARE	TOTALI IMPEGNATI		
		4	5 (7-4)	6 (4-7)	7 (4+5-6)	8	9 (10-8)	10 (8+9)	11 (10-7)	12 (7-10)
1.04.017.0053	Spese per l'attività divulgativa, scambi culturali ed iscrizioni a società scientifiche									
		516,46	0,00	516,46	0,00	0,00	0,00	0,00	0,00	
1.04.017.0055	Spese per l'attività divulgativa, scambi culturali, iscrizioni a società scientifiche Contributo "FEDERVINI"									
		516,46	0,00	516,46	0,00	0,00	0,00	0,00	0,00	
1.04.017.0057	Spese per l'attività divulgativa, scambi culturali ed iscrizioni a società scientifiche									
		1.321,10	0,00	0,00	1.321,10	0,00	0,00	0,00		1.321,10
1.04.017.0065	Spese per l'attività divulgativa, scambi culturali ed iscrizioni a società scientifiche REG.PIEMONTE									
		222,12	0,00	0,00	222,12	0,00	150,00	150,00		72,12



IL COMMISSARIO STRAORDINARIO
(Pietro Pitturo)

RENDICONTO FINANZIARIO SPESE - ESERCIZIO 2002

Parte B

CAPITOLO CODICE	GESTIONE DEI RESIDUI PASSIVI					GESTIONE DI CASSA					TOTALE DEI RESIDUI PASSIVI AL TERMINE DELL'ESERCIZIO
	RESIDUI ALL'INIZIO DELL'ESERCIZIO	PAGATI	RIMASTI DA PAGARE	TOTALI	VARIAZIONI		PREVISIONI	PAGAMENTI	DIFFERENZE RISPETTO ALLE PREVISIONI		
					IN +	IN -			IN +	IN -	
13	14	15 (16 - 14)	16 (14 + 15)	17 (16 - 13)	18 (13 - 16)	19	20	21 (20 - 19)	22 (19 - 20)	23 (9 + 15)	
1.04.017.0053											
I.C.S. 53	0,00	0,00	0,00	0,00	0,00		0,00	0,00	0,00		0,00
1.04.017.0055											
I.C.S. 55	0,00	0,00	0,00	0,00	0,00		0,00	0,00	0,00		0,00
1.04.017.0057											
I.C.S. 57	0,00	0,00	0,00	0,00	0,00		1.321,10	0,00	1.321,10		0,00
1.04.017.0065											
I.C.S. 65	0,00	0,00	0,00	0,00	0,00		222,12	0,00	222,12		150,00



IL COMMISSARIO STRAORDINARIO
(Pietro Pittaro)

RENDICONTO FINANZIARIO SPESE - ESERCIZIO 2002

Parte A

CAPITOLO		GESTIONE				COMPETENZA				
CODICE	DESCRIZIONE	PREVISIONI			DEFINITIVE	SOMME IMPEGNATE			DIFFERENZE RISPETTO ALLE PREVISIONI	
		INIZIALI	VARIAZIONI			PAGATE	RIMASTE DA PAGARE	TOTALI IMPEGNATI	IN +	IN -
			IN AUMENTO	IN DIMINUZIONE						
4	5 (7 - 4)	6 (4 - 7)	7 (4 + 5 - 6)	8	9 (10 - 8)	10 (8 + 9)	11 (10 - 7)	12 (7 - 10)		
1.04.017.0068	Spese per l'attività divulgativa, scambi culturali ed iscrizioni a società scientifiche									
		516,46	0,00	516,46	0,00	0,00	0,00	0,00	0,00	
1.04.017.0071	Spese per l'attività divulg. iscriz. soc. scient. "STUDIO CAUSE CONTAM. MIC. OCCAS. PRES. UVE/VINI"									
		1.032,91	2.500,00	1.032,91	2.500,00	0,00	0,00	0,00		2.500,00
	Totale V.E. 17	6.294,63	2.500,00	4.289,89	4.504,74	100,00	150,00	250,00		4.254,74
1.04.018	VOCE ECONOMICA 18 - Corrispettivi per prestazioni professionali e per incarichi speciali									
1.04.018.0000	VOCE ECONOMICA 18 - Corrispettivi per prestazioni professionali e per incarichi speciali									
		45.964,66	11.842,49	0,00	57.807,15	31.393,11	26.414,04	57.807,15	0,00	




IL COMMISSARIO STRAORDINARIO
(Pietro Pittaro)

RENDICONTO FINANZIARIO SPESE - ESERCIZIO 2002

Parte B

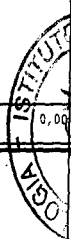
CAPITOLO CODICE	GESTIONE DEI RESIDUI PASSIVI					GESTIONE DI CASSA				TOTALE DEI RESIDUI PASSIVI AL TERMINE DELL'ESERCIZIO	
	RESIDUI ALL'INIZIO DELL'ESERCIZIO	PAGATI	RIMASTI DA PAGARE	TOTALI	VARIAZIONI		PREVISIONI	PAGAMENTI	DIFFERENZE RISPETTO ALLE PREVISIONI		
					IN +	IN -			IN +		IN -
13	14	15 (16 - 14)	16 (14 + 15)	17 (16 - 13)	18 (13 - 16)	19	20	21 (20 - 19)	22 (19 - 20)	23 (9 + 15)	
1.04.017.0068											
T.C.S. 06	0,00	0,00	0,00	0,00	0,00		0,00	0,00	0,00	0,00	
1.04.017.0071											
T.C.S. 71	0,00	0,00	0,00	0,00	0,00		2.500,00	0,00	2.500,00	0,00	
I.V.E. 47	0,00	0,00	0,00	0,00	0,00		4.504,74	100,00	4.404,74	150,00	
1.04.018											
1.04.018.0000											
T.C.S. 0	16.135,03	16.135,03	0,00	16.135,03	0,00		73.942,19	47.528,14	26.414,05	26.414,04	



RENDICONTO FINANZIARIO SPESE - ESERCIZIO 2002

Parte A

CAPITOLO		GESTIONE				COMPETENZA				
CODICE	DESCRIZIONE	PREVISIONI			DEFINITIVE	SOMME IMPEGNATE			DIFFERENZE RISPETTO ALLE PREVISIONI	
		INIZIALI	VARIAZIONI			PAGATE	RIMASTE DA PAGARE	TOTALI IMPEGNATI	IN +	IN -
			IN AUMENTO	IN DIMINUZIONE						
		4	5 (7-4)	6 (4-7)	7 (4+5-6)	8	9 (10-8)	10 (8+9)	11 (10-7)	12 (7-10)
1.04.018.0051	Corrispettivi per prestazioni professionali e per incarichi speciali Programma "VITIVINICOLO"									
		15.493,71	1.742,04	0,00	17.235,75	14.202,54	0,00	14.202,54		3.033,21
1.04.018.0054	Corrispettivi per prestazioni professionali e per incarichi speciali Contributo "ESSECO"									
		15.493,71	2.582,28	0,00	18.075,99	15.493,68	0,00	15.493,68		2.582,31
1.04.018.0055	Corrispettivi per prestazioni professionali e incarichi speciali Contributo "FEDERVINI"									
		35.635,53	228,02	0,00	35.863,55	28.677,81	0,00	28.677,81		7.185,74
1.04.018.0056	Corrispettivi per prestazioni professionali e per incarichi speciali PROGR. BIOTECNOLOGIE VEGETALI									
		5.164,57	0,00	0,00	5.164,57	5.164,56	0,00	5.164,56		0,01
1.04.018.0065	Corrispettivi per prestazioni professionali e per incarichi speciali "REGIONE PIEMONTE"									
		13.032,16	9.690,37	0,00	22.722,53	11.930,16	0,00	11.930,16		10.792,37




IL COMMISSARIO STRAORDINARIO
(Pietro Pitturo)

RENDICONTO FINANZIARIO SPESE - ESERCIZIO 2002

Parte B

CAPITOLO CODICE	GESTIONE DEI RESIDUI PASSIVI					GESTIONE DI CASSA					TOTALE DEI RESIDUI PASSIVI AL TERMINE DELL'ESERCIZIO
	RESIDUI ALL'INIZIO DELL'ESERCIZIO	PAGATI	RIMASTI DA PAGARE	TOTALI	VARIAZIONI		PREVISIONI	PAGAMENTI	DIFFERENZE RISPETTO ALLE PREVISIONI		
					IN +	IN -			IN +	IN -	
13	14	15 (16 - 14)	16 (14 + 15)	17 (16 - 13)	18 (13 - 16)	19	20	21 (20 - 19)	22 (19 - 20)	23 (9 + 15)	
1.04.018.0051											
T.C.S. 51	0,00	0,00	0,00	0,00	0,00		17.235,75	14.202,54	3.033,21	0,00	
1.04.018.0054											
T.C.S. 54	0,00	0,00	0,00	0,00	0,00		18.075,99	15.493,68	2.582,31	0,00	
1.04.018.0055											
T.C.S. 55	0,00	0,00	0,00	0,00	0,00		35.863,55	28.672,81	7.190,74	0,00	
1.04.018.0056											
T.C.S. 56	0,00	0,00	0,00	0,00	0,00		5.164,52	5.164,56	0,04	0,00	
1.04.018.0065											
T.C.S. 65	0,00	0,00	0,00	0,00	0,00		22.722,53	11.930,16	10.792,37	0,00	



IL COMMISSARIO STRAORDINARIO
(Pietro Pittaro)

RENDICONTO FINANZIARIO SPESE - ESERCIZIO 2002

Parte A

CAPITOLO		GESTIONE				DI	COMPETENZA			DIFFERENZE RISPETTO ALLE PREVISIONI	
CODICE	DESCRIZIONE	PREVISIONI				DEFINITIVE	SOMME IMPEGNATE			IN +	IN -
		INIZIALI	VARIAZIONI		PAGATE		RIMASTE DA PAGARE	TOTALI IMPEGNATI			
			IN AUMENTO	IN DIMINUZIONE					8	9 (10-8)	10 (8+9)
4	5 (7-4)	6 (4-7)	7 (4+5-6)	8	9 (10-8)	10 (8+9)	11 (10-7)	12 (7-10)			
1.04.018.0067	Corrispettivi per prestazioni professionali e per incarichi speciali "POM MISURA 2"										
		0,00	1.169,15	0,00	1.169,15	0,00	0,00	0,00			1.169,15
1.04.018.0068	Corrispettivi per prestaz. professionali, incarichi speciali "COLLEZIONE MICRORGANISMI"										
		18.592,45	774,65	0,00	19.367,10	11.921,54	0,00	11.921,54			7.445,56
1.04.018.0070	Corrispettivi per prestazioni professionali, incarichi speciali Progetto POM 35										
		2.324,06	0,00	516,46	1.807,60	0,00	0,00	0,00			1.807,60
1.04.018.0071	Corrispettivi per prestaz. prof., incarichi spec. "STUDIO DEI CONTAM. MICOTICI OCCAS. PRES. UVEVINI"										
		19.108,91	27.228,88	0,00	46.337,79	19.160,52	0,00	19.160,52			27.177,27
1.04.018.0072	Corrispettivi per prestaz. prof. e per incarichi speciali Contr. LALLEMAND										



(Handwritten signature)

IL COMMISSARIO STRAORDINARIO
(Pietro Pittaro)

RENDICONTO FINANZIARIO SPESE - ESERCIZIO 2002

Parte B

CAPITOLO CODICE	GESTIONE DEI RESIDUI PASSIVI					GESTIONE DI CASSA					TOTALE DEI RESIDUI PASSIVI AL TERMINE DELL'ESERCIZIO
	RESIDUI ALL'INIZIO DELL'ESERCIZIO	PAGATI	RIMASTI DA PAGARE	TOTALI	VARIAZIONI		PREVISIONI	PAGAMENTI	DIFFERENZE RISPETTO ALLE PREVISIONI		
					IN +	IN -			IN +	IN -	
13	14	15 (16 - 14)	16 (14 + 15)	17 (16 - 13)	18 (13 - 16)	19	20	21 (20 - 19)	22 (19 - 20)	23 (9 + 15)	
1.04.018.0067											
T.C.S. 67	0,00	0,00	0,00	0,00	0,00		1.169,15	0,00	1.169,15	0,00	
1.04.018.0068											
T.C.S. 68	83,67	83,67	0,00	83,67	0,00		19.450,77	12.005,21	7.445,56	0,00	
1.04.018.0070											
T.C.S. 70	0,00	0,00	0,00	0,00	0,00		1.807,60	0,00	1.807,60	0,00	
1.04.018.0071											
T.C.S. 71	0,00	0,00	0,00	0,00	0,00		46.337,79	19.160,52	27.177,27	0,00	
1.04.018.0072											

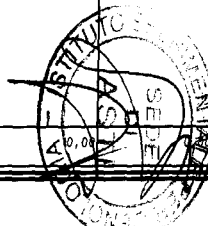


IL COMMISSARIO STRAORDINARIO
(Pietro Cuttaro)

RENDICONTO FINANZIARIO SPESE - ESERCIZIO 2002

Parte A

CAPITOLO		GESTIONE				COMPETENZA				
CODICE	DESCRIZIONE	PREVISIONI			DEFINITIVE	SOMME IMPEGNATE			DIFFERENZE RISPETTO ALLE PREVISIONI	
		INIZIALI	VARIAZIONI			PAGATE	RIMASTE DA PAGARE	TOTALI IMPEGNATI	IN +	IN -
			IN AUMENTO	IN DIMINUZIONE	8					
		4	5 (7 - 4)	6 (4 - 7)	7 (4 + 5 - 6)	8	9 (10 - 8)	10 (8 + 9)	11 (10 - 7)	12 (7 - 10)
		7.746,85	0,00	0,00	7.746,85	7.746,84	0,00	7.746,84		0,01
1.04.018.0073	Corrispettivi per prestazioni professionali e per incarichi speciali P.F. MIPAF/MIUR "Miglioramento qualitativo vini"									
		0,00	5.164,57	0,00	5.164,57	5.164,56	0,00	5.164,56		0,01
1.04.018.0074	CORRISPETTIVI PER PRESTAZ. PROFESS. E INCARICHI SPECIALI "Approcci genomici defin. param. fitologici uva/lieviti imp. nel processi di vinif. "									
		0,00	46.481,12	0,00	46.481,12	5.164,56	0,00	5.164,56		41.316,56
1.04.018.0075	Corrispettivi per prestaz. professionali ed incarichi speciali "Studio origine ammine biogene nel vino ecc."									
		0,00	54.710,28	0,00	54.710,28	0,00	0,00	0,00		54.710,28
1.04.018.0076	Corrispettivi per prestazioni professionali ed incarichi speciali Prog. "PROVIT - Progetto Vitivinicoltura italiana"									
		0,00	46.000,00	0,00	46.000,00	0,00	0,00	0,00		46.000,00



IL COMMISSARIO STRAORDINARIO
(Pietro Pitturo)

RENDICONTO FINANZIARIO SPESE - ESERCIZIO 2002

Parte B

CAPITOLO CODICE	GESTIONE DEI RESIDUI PASSIVI					GESTIONE DI CASSA					TOTALE DEI RESIDUI PASSIVI AL TERMINE DELL'ESERCIZIO
	RESIDUI ALL'INIZIO DELL'ESERCIZIO	PAGATI	RIMASTI DA PAGARE	TOTALI	VARIAZIONI		PREVISIONI	PAGAMENTI	DIFFERENZE RISPETTO ALLE PREVISIONI		
					IN +	IN -			IN +	IN -	
13	14	15 (16 - 14)	16 (14 + 15)	17 (16 - 13)	18 (13 - 16)	19	20	21 (20 - 19)	22 (19 - 20)	23 (9 + 15)	
T.C.S. 72	0,00	0,00	0,00	0,00	0,00		7.746,85	7.746,84		0,01	0,00
1.04.018.0073											
T.C.S. 73	0,00	0,00	0,00	0,00	0,00		5.164,57	5.164,56		0,01	0,00
1.04.018.0074											
T.C.S. 74	0,00	0,00	0,00	0,00	0,00		46.481,12	5.164,56		41.316,56	0,00
1.04.018.0075											
T.C.S. 75	0,00	0,00	0,00	0,00	0,00		54.710,28	0,00		54.710,28	0,00
1.04.018.0076											
T.C.S. 76			0,00	0,00	0,00		46.000,00	0,00		46.000,00	0,00




COMMISSARIO STRAORDINARIO
(Pietro Pittaro)

RENDICONTO FINANZIARIO SPESE - ESERCIZIO 2002

Parte A

CAPITOLO		GESTIONE				DI			COMPETENZA	
CODICE	DESCRIZIONE	INIZIALI	PREVISIONI		DEFINITIVE	SOMME IMPEGNATE			DIFFERENZE RISPETTO ALLE PREVISIONI	
			IN AUMENTO	IN DIMINUZIONE		PAGATE	RIMASTE DA PAGARE	TOTALI IMPEGNATI	IN +	IN -
		4	5 (7-4)	6 (4-7)	7 (4+5-6)	8	9 (10-8)	10 (8+9)	11 (10-7)	12 (7-10)
	Totale V.E. 18	178.556,61	207.613,85	516,46	385.654,00	156.019,88	26.414,04	182.433,92		203.220,08
1.04.019	VOCE ECONOMICA 19 - Spese per concorsi, funzionamento commissioni, co-mitati, ecc.									
1.04.019.0000	VOCE ECONOMICA 19 - Spese per concorsi, funzionamento commissioni, co-mitati, ecc.									
		0,00	500,00	0,00	500,00	0,00	464,85	464,85		35,15
1.04.019.0073	Spese per concorsi, funzionamento commissioni, comitati, ecc.									
		0,00	500,00	0,00	500,00	0,00	464,85	464,85		35,15
	Totale V.E. 19	0,00	1.000,00	0,00	1.000,00	0,00	929,70	929,70		70,30
1.04.022	VOCE ECONOMICA 22 - Spese di rappresentanza									
1.04.022.0000	VOCE ECONOMICA 22 - Spese di rappresentanza									
		516,46	0,00	468,46	48,00	48,00	0,00	48,00	0,00	0,00
	Totale V.E. 22	516,46	0,00	468,46	48,00	48,00	0,00	48,00	0,00	0,00

[Signature]
 IL COMMISSARIO STRAORDINARIO
 (Pietro Pitturo)



RENDICONTO FINANZIARIO SPESE - ESERCIZIO 2002

Parte B

CAPITOLO CODICE	GESTIONE DEI RESIDUI PASSIVI					GESTIONE DI CASSA					TOTALE DEI RESIDUI PASSIVI AL TERMINE DELL'ESERCIZIO
	RESIDUI ALL'INIZIO DELL'ESERCIZIO	PAGATI	RIMASTI DA PAGARE	TOTALI	VARIAZIONI		PREVISIONI	PAGAMENTI	DIFFERENZE RISPETTO ALLE PREVISIONI		
					IN +	IN -			IN +	IN -	
13	14	15 (16 - 14)	16 (14 + 15)	17 (16 - 13)	18 (13 - 16)	19	20	21 (20 - 19)	22 (19 - 20)	23 (9 + 15)	
I.V.E. 18	16.218,70	16.218,70	0,00	16.218,70	0,00		401.872,70	172.238,58		229.634,13	26.414,04
1.04.019											
1.04.019.0000											
T.C.S. 0	0,00	0,00	0,00	0,00	0,00		500,00	0,00		500,00	464,85
1.04.019.0073											
T.C.S. 73	0,00	0,00	0,00	0,00	0,00		500,00	0,00		500,00	464,85
I.V.E. 19	0,00	0,00	0,00	0,00	0,00		1.000,00	0,00		1.000,00	929,70
1.04.022											
1.04.022.0000											
T.C.S. 0	0,00	0,00	0,00	0,00	0,00		48,00	48,00	0,00		0,00
I.V.E. 22	0,00	0,00	0,00	0,00	0,00		48,00	48,00	0,00		0,00




IL COMMISSARIO STRAORDINARIO
(Pietro Pillaro)

RENDICONTO FINANZIARIO SPESE - ESERCIZIO 2002

Parte A

CAPITOLO		GESTIONE				DI			COMPETENZA	
CODICE	DESCRIZIONE	INIZIALI	PREVISIONI		DEFINITIVE	SOMME IMPEGNATE			DIFFERENZE RISPETTO ALLE PREVISIONI	
			IN AUMENTO	IN DIMINUZIONE		PAGATE	RIMASTE DA PAGARE	TOTALI IMPEGNATI	IN +	IN -
		4	5 (7-4)	6 (4-7)	7 (4+5-6)	8	9 (10-8)	10 (8+9)	11 (10-7)	12 (7-10)
1.04.023	VOCE ECONOMICA 23 - Spese per la pubblicita									
1.04.023.0000	VOCE ECONOMICA 23 - Spese per la pubblicita									
		2.582,28	225,72	0,00	2.808,00	2.808,00	0,00	2.808,00	0,00	
	Totale V.E. 23	2.582,28	225,72	0,00	2.808,00	2.808,00	0,00	2.808,00	0,00	
	Totale Categoria 4	786.591,03	464.688,98	160.662,64	1.090.617,37	445.315,60	186.588,36	631.903,96		458.713,41
1.05	CATEGORIA 5 - SPESE PER PRESTAZIONI ISTITUZIONALI									
1.05.001	VOCE ECONOMICA 1 - Borse di studio									
1.05.001.0000	VOCE ECONOMICA 1 - Borse di studio									
		39.250,72	118.634,84	0,00	157.885,56	17.475,88	0,00	17.475,88		140.409,68
1.05.001.0073	ASSEGNI DI RICERCA P.F. MIPAF/MIUR "Miglioramento qualitativo vini"									
		0,00	78.892,98	0,00	78.892,98	0,00	0,00	0,00		78.892,98



IL COMMISSARIO STRAORDINARIO
(Pietro Pittaro)

RENDICONTO FINANZIARIO SPESE - ESERCIZIO 2002

Parte E

CAPITOLO CODICE	GESTIONE DEI RESIDUI PASSIVI					GESTIONE DI CASSA					TOTALE DEI RESIDUI PASSIVI AL TERMINE DELL'ESERCIZIO
	RESIDUI ALL'INIZIO DELL'ESERCIZIO	PAGATI	RIMASTI DA PAGARE	TOTALI	VARIAZIONI		PREVISIONI	PAGAMENTI	DIFFERENZE RISPETTO ALLE PREVISIONI		
					IN +	IN -			IN +	IN -	
13	14	15 (16 - 14)	16 (14 + 15)	17 (16 - 13)	18 (13 - 16)	19	20	21 (20 - 19)	22 (19 - 20)	23 (9 + 15)	
1.04.023 1.04.023.0000											
T.C.S. 8	0,00	0,00	0,00	0,00	0,00		2.808,00	2.808,00	0,00		0,00
T.V.F. 23	0,00	0,00	0,00	0,00	0,00		2.808,00	2.808,00	0,00		0,00
T.Categoria 4	380.255,39	272.969,26	105.126,85	379.096,11		11.159,28	1.480.872,78	718.284,86		762.587,92	292.715,21
1.05 1.05.001 1.05.001.0000											
T.C.S. 9	0,00	0,00	0,00	0,00	0,00		157.885,56	17.475,88		140.409,68	0,00
1.05.001.0073											
T.C.S. 73	0,00	0,00	0,00	0,00	0,00		78.892,98	0,00		78.892,98	0,00




IL COMMISSARIO DI AMMINISTRAZIONE

(Pietro Pittaro)

RENDICONTO FINANZIARIO SPESE - ESERCIZIO 2002

Parte A

CAPITOLO		GESTIONE				COMPETENZA				
CODICE	DESCRIZIONE	PREVISIONI				SOMME IMPEGNATE			DIFFERENZE RISPETTO ALLE PREVISIONI	
		INIZIALI	VARIAZIONI		DEFINITIVE	PAGATE	RIMASTE DA PAGARE	TOTALI IMPEGNATI	IN +	IN -
			IN AUMENTO	IN DIMINUZIONE						
		4	5 (7-4)	6 (4-7)	7 (4+5-6)	8	9 (10-8)	10 (8+9)	11 (10-7)	12 (7-10)
	Totale V.E. 1	39.250,72	197.527,82	0,00	236.778,54	17.475,88	0,00	17.475,88		219.302,66
	Totale Categoria 5	39.250,72	197.527,82	0,00	236.778,54	17.475,88	0,00	17.475,88		219.302,66
1.06	CATEGORIA 6 - TRASFERIMENTI PASSIVI									
1.06.004	VOCE ECONOMICA 4 - TRASFERIMENTI A ENTI DEL SETTORE PUBBLICO									
1.06.004.0067	TRASFERIMENTI A ENTI DEL SETTORE PUBBLICO- POM M2									
		154.937,07	69.593,97	0,00	224.531,04	27.619,46	0,00	27.619,46		196.911,58
1.06.004.0073	TRASFERIMENTI A ENTI DEL SETTORE PUBBLICO P.F. MIPAF/MIUR "Miglioramento qualitativo vini"									
		0,00	306.775,40	0,00	306.775,40	0,00	0,00	0,00		306.775,40
1.06.004.0075	Trasferimenti ad Enti del settore pubblico P.F. "Studio origine ammine biogene nel vino ecc."									
		0,00	58.876,09	0,00	58.876,09	0,00	0,00	0,00		58.876,09



IL COMMISSARIO STRAORDINARIO
(Pietro Pillaro)

RENDICONTO FINANZIARIO SPESE - ESERCIZIO 2002

Parte B

CAPITOLO CODICE	GESTIONE DEI RESIDUI PASSIVI					GESTIONE DI CASSA					TOTALE DEI RESIDUI PASSIVI AL TERMINE DELL'ESERCIZIO
	RESIDUI ALL'INIZIO DELL'ESERCIZIO	PAGATI	RIMASTI DA PAGARE	TOTALI	VARIAZIONI		PREVISIONI	PAGAMENTI	DIFFERENZE RISPETTO ALLE PREVISIONI		
					IN +	IN -			IN +	IN -	
13	14	15 (16 - 14)	16 (14 + 15)	17 (16 - 13)	18 (13 - 16)	19	20	21 (20 - 19)	22 (19 - 20)	23 (9 + 15)	
TVE 1	0,00	0,00	0,00	0,00	0,00		236.778,54	17.475,88		219.302,66	0,00
T.Categoria 5	0,00	0,00	0,00	0,00	0,00		236.778,54	17.475,88		219.302,66	0,00
1.06											
1.06.004											
1.06.004.0067											
T.C.S. 67	0,00	0,00	0,00	0,00	0,00		224.531,04	22.619,46		196.911,58	0,00
1.06.004.0073											
T.C.S. 73	0,00	0,00	0,00	0,00	0,00		306.775,40	0,00		306.775,40	0,00
1.06.004.0075											
T.C.S. 75	0,00	0,00	0,00	0,00	0,00		58.876,09	0,00		58.876,09	0,00




IL COMMISSARIO STRUTTORO
(Pietro Pittaro)

[Handwritten signature]

RENDICONTO FINANZIARIO SPESE - ESERCIZIO 2002

Parte A

CAPITOLC		GESTIONE					COMPETENZA			
CODICE	DESCRIZIONE	PREVISIONI				SOMME IMPEGNATE			DIFFERENZE RISPETTO ALLE PREVISIONI	
		INIZIALI	VARIAZIONI		DEFINITIVE	PAGATE	RIMASTE DA PAGARE	TOTALI IMPEGNATI	IN +	IN -
			IN AUMENTO	IN DIMINUZIONE						
		4	5 (7-4)	6 (4-7)	7 (4+5-6)	8	9 (10-8)	10 (8+9)	11 (10-7)	12 (7-10)
	Totale V.E. 4	154.937,07	435.245,46	0,00	590.182,53	27.619,46	0,00	27.619,46		562.563,07
	Totale Categoria 6	154.937,07	435.245,46	0,00	590.182,53	27.619,46	0,00	27.619,46		562.563,07
1.08	CATEGORIA 6 - ONERI TRIBUTARI									
1.08.001	VOCE ECONOMICA 1 - Imposte, tasse e tributi vari									
1.08.001.0000	VOCE ECONOMICA 1 - Imposte, tasse e tributi vari	43.485,67	18.641,12	0,00	62.126,79	32.668,36	3.329,43	35.797,79		26.129,00
1.08.001.0051	Imposte, tasse e tributi vari PROG.VITIVINICOLO	1.549,37	0,00	0,00	1.549,37	1.206,71	0,00	1.206,71		342,66
1.08.001.0054	Imposte, tasse e tributi vari Contributo "ESSECO"	2.582,28	1.787,97	0,00	4.370,25	1.816,65	438,99	2.255,64		2.114,61
1.08.001.0055	Imposte, tasse e tributi vari Contributo "FEDERVI-NI"	8.263,31	2.974,28	0,00	11.237,59	6.515,13	538,75	7.053,88		4.183,71



IL COMMISSARIO STRAORDINARIO
(Pietro Pittare)

RENDICONTO FINANZIARIO SPESE - ESERCIZIO 2002

Parte B

CAPITOLLO CODICE	GESTIONE DEI RESIDUI PASSIVI					GESTIONE DI CASSA					TOTALE DEI RESIDUI PASSIVI AL TERMINE DELL'ESERCIZIO
	RESIDUI ALL'INIZIO DELL'ESERCIZIO	PAGATI	RIMASTI DA PAGARE	TOTALI	VARIAZIONI		PREVISIONI	PAGAMENTI	DIFFERENZE RISPETTO ALLE PREVISIONI		
					IN +	IN -			IN +	IN -	
13	14	15 (16 - 14)	16 (14 + 15)	17 (16 - 13)	18 (13 - 16)	19	20	21 (20 - 19)	22 (19 - 20)	23 (9 + 15)	
TVE 4	0,00	0,00	0,00	0,00	0,00		590.182,53	27.619,46		562.563,07	0,00
T.Categoria 8	0,00	0,00	0,00	0,00	0,00		590.182,53	27.619,46		562.563,07	0,00
1.08											
1.08.001											
1.08.001.0000											
T.CS 0	4.194,66	444,03	3.750,63	4.194,66	0,00		66.321,45	13.112,39		33.209,06	7.080,06
1.08.001.0051											
T.CS 31	0,00	0,00	0,00	0,00	0,00		1.549,37	1.206,71		342,66	0,00
1.08.001.0054											
T.CS 34	0,00	0,00	0,00	0,00	0,00		4.370,25	1.816,65		2.553,60	438,99
1.08.001.0055											
T.CS 55	5.301,95	5.301,95	0,00	5.301,95	0,00		16.536,34	11.812,08		4.722,46	538,75



IL COMMISSARIO STRAORDINARIO
(Pietro Pignatelli)

RENDICONTO FINANZIARIO SPESE - ESERCIZIO 2002

Parte A

CAPITOLO		GESTIONE				COMPETENZA				
CODICE	DESCRIZIONE	PREVISIONI				SOMME IMPEGNATE			DIFFERENZE RISPETTO ALLE PREVISIONI	
		INIZIALI	VARIAZIONI		DEFINITIVE	PAGATE	RIMASTE DA PAGARE	TOTALI IMPEGNATI	IN +	IN -
			IN AUMENTO	IN DIMINUZIONE						
		4	5(7-4)	6(4-7)	7(4+5-6)	8	9(10-8)	10(8+9)	11(10-7)	12(7-10)
1.08.001.0056	Imposte, tasse e tributi vari PROGR. BIOTECNOLOGIE VEGETALI	516,46	0,00	0,00	516,46	516,46	0,00	516,46	0,00	
1.08.001.0065	Imposte, tasse e tributi vari REGIONE PIEMONTE	1.187,85	1.964,32	0,00	3.152,17	829,52	184,38	1.013,90		2.138,27
1.08.001.0068	Imposte, tasse e tributi vari "COLLEZIONE MICRORGANISMI"	1.601,02	0,00	0,00	1.601,02	716,64	219,49	936,13		664,89
1.08.001.0071	Imposte, tasse e tributi vari PROG. "STUDIO CAUSE CONT. MICOTICI OCCAS. PRES. UVEVINI"	1.626,84	2.400,00	0,00	4.026,84	1.626,84	0,00	1.626,84		2.400,00
1.08.001.0072	Imposte, tasse e tributi vari Contr. LALLEMAND	697,73	0,00	0,00	697,73	697,73	0,00	697,73	0,00	




IL COMMISSARIO STRAORDINARIO
(Pietro Pittaro)

RENDICONTO FINANZIARIO SPESE - ESERCIZIO 2002

Parte B

CAPITOLO CODICE	GESTIONE DEI RESIDUI PASSIVI					GESTIONE DI CASSA					TOTALE DEI RESIDUI PASSIVI AL TERMINE DELL'ESERCIZIO
	RESIDUI ALL'INIZIO DELL'ESERCIZIO	PAGATI	RIMASTI DA PAGARE	TOTALI	VARIAZIONI		PREVISIONI	PAGAMENTI	DIFFERENZE RISPETTO ALLE PREVISIONI		
					IN +	IN -			IN +	IN -	
13	14	15 (16 - 14)	16 (14 + 15)	17 (16 - 13)	18 (13 - 16)	19	20	21 (20 - 19)	22 (19 - 20)	23 (9 + 15)	
1.08.001.0056											
T.C.S. 56	0,00	0,00	0,00	0,00	0,00		516,46	516,46	0,00		0,00
1.08.001.0065											
T.C.S. 65	0,00	0,00	0,00	0,00	0,00		3.152,17	829,52		2.322,65	184,38
1.08.001.0068											
T.C.S. 68	0,00	0,00	0,00	0,00	0,00		1.601,02	716,64		884,38	219,48
1.08.001.0071											
T.C.S. 71	0,00	0,00	0,00	0,00	0,00		4.026,84	1.626,84		2.400,00	0,00
1.08.001.0072											
T.C.S. 72	0,00	0,00	0,00	0,00	0,00		697,73	697,73	0,00		0,00



IL COMMISSARIO STRAORDINARIO
(Pietro Pittaro)

RENDICONTO FINANZIARIO SPESE - ESERCIZIO 2002

Parte A

CAPITOLO		GESTIONE				COMPETENZA				
CODICE	DESCRIZIONE	PREVISIONI				SOMME IMPEGNATE			DIFFERENZE RISPETTO ALLE PREVISIONI	
		INIZIALI	VARIAZIONI		DEFINITIVE	PAGATE	RIMASTE DA PAGARE	TOTALI IMPEGNATI	IN +	IN -
			IN AUMENTO	IN DIMINUZIONE						
		4	5 (7 - 4)	6 (4 - 7)	7 (4 + 5 - 6)	8	9 (10 - 8)	10 (8 + 9)	11 (10 - 7)	12 (7 - 10)
1.08.001.0073	Imposte, tasse e tributi vari P.F. MIPAF/MIUR "Miglioramento qualitativo vini"									
		0,00	10.500,00	0,00	10.500,00	606,35	478,50	1.084,85		9.415,15
1.08.001.0074	Imposte, tasse e tributi vari P.F. "Approcci genomici defin. param. biologici uve/leviti imp. proc. vinificaz."									
		0,00	4.648,11	0,00	4.648,11	219,50	219,49	438,99		4.209,12
1.08.001.0075	Imposte, tasse e tributi vari P.F. "Studio origine ammine biogene nel vino ecc."									
		0,00	4.440,00	0,00	4.440,00	0,00	0,00	0,00		4.440,00
1.08.001.0076	Imposte, tasse e tributi vari Prog. "PROVIT - Progetto Vitivinicoltura Italiana"									
		0,00	4.000,00	0,00	4.000,00	0,00	0,00	0,00		4.000,00
	Totale V.E. 1	61.510,53	51.355,80	0,00	112.866,33	47.419,89	5.409,03	52.828,92		60.037,41
	Totale Categoria 8	61.510,53	51.355,80	0,00	112.866,33	47.419,89	5.409,03	52.828,92		60.037,41




Commissario Ufficiale
(Pietro Pittara)

RENDICONTO FINANZIARIO SPESE - ESERCIZIO 2002

Parte B

CAPITOLO CODICE	GESTIONE DEI RESIDUI PASSIVI					GESTIONE DI CASSA					TOTALE DEI RESIDUI PASSIVI AL TERMINE DELL'ESERCIZIO
	RESIDUI ALL'INIZIO DELL'ESERCIZIO	PAGATI	RIMASTI DA PAGARE	TOTALI	VARIAZIONI		PREVISIONI	PAGAMENTI	DIFFERENZE RISPETTO ALLE PREVISIONI		
					IN +	IN -			IN +	IN -	
13	14	15 (16 - 14)	16 (14 + 15)	17 (16 - 13)	18 (13 - 16)	19	20	21 (20 - 19)	22 (19 - 20)	23 (9 + 15)	
1.08.001.0073											
T.C.S. 73	0,00	0,00	0,00	0,00	0,00		10.500,00	606,35	9.893,65	478,50	
1.08.001.0074											
T.C.S. 74	0,00	0,00	0,00	0,00	0,00		4.648,11	219,50	4.428,61	219,49	
1.08.001.0075											
T.C.S. 75	0,00	0,00	0,00	0,00	0,00		4.440,00	0,00	4.440,00	0,00	
1.08.001.0076											
T.C.S. 76	0,00	0,00	0,00	0,00	0,00		4.000,00	0,00	4.000,00	0,00	
T.V.E. 1	9.496,61	5.745,98	3.750,63	9.496,61	0,00		122.362,94	53.165,87	69.197,07	9.159,66	
T.Categoria 8	9.496,61	5.745,98	3.750,63	9.496,61	0,00		122.362,94	53.165,87	69.197,07	9.159,66	



IL COMMISSARIO STRAORDINARIO
(Pietro Pittaro)

RENDICONTO FINANZIARIO SPESE - ESERCIZIO 2002

Parte A

CAPITOLO		GESTIONE				DI					COMPETENZA	
CODICE	DESCRIZIONE	PREVISIONI				SOMME IMPEGNATE			DIFFERENZE RISPETTO ALLE PREVISIONI			
		INIZIALI	VARIAZIONI		DEFINITIVE	PAGATE	RIMASTE DA PAGARE	TOTALI IMPEGNATI	IN +	IN -		
			IN AUMENTO	IN DIMINUZIONE								
		4	5 (7-4)	6 (4-7)	7 (4+5-6)	8	9 (10-8)	10 (8+9)	11 (10-7)	12 (7-10)		
1.09	CATEGORIA 9 - POSTE CORRETTIVE E COMPENSATIVE DI ENTRATE CORRENTI											
1.09.001	VOCE ECONOMICA 1 - Restituzioni e rimborsi diversi											
1.09.001.0049	Restituzioni e rimborsi diversi Sezione Anali											
		148.205,58	53,09	0,00	148.258,67	0,00	0,00	0,00		148.258,67		
	Totale V.E. 1	148.205,58	53,09	0,00	148.258,67	0,00	0,00	0,00		148.258,67		
	Totale Categoria 9	148.205,58	53,09	0,00	148.258,67	0,00	0,00	0,00		148.258,67		
1.10	CATEGORIA 10 - SOMME NON CLASSIFICABILI IN ALTRE VOCI											
1.10.002	VOCE ECONOMICA 2 - Fondo di riserva											
1.10.002.0000	VOCE ECONOMICA 2 - Fondo di riserva											
		1.549,37	0,00	0,00	1.549,37	0,00	0,00	0,00		1.549,37		
	Totale V.E. 2	1.549,37	0,00	0,00	1.549,37	0,00	0,00	0,00		1.549,37		



IL COMMISSARIO STRAORDINARIO

RENDICONTO FINANZIARIO SPESE - ESERCIZIO 2002

Parte B

CAPITOLO CODICE	GESTIONE DEI RESIDUI PASSIVI					GESTIONE DI CASSA				TOTALE DEI RESIDUI PASSIVI AL TERMINE DELL'ESERCIZIO	
	RESIDUI ALL'INIZIO DELL'ESERCIZIO	PAGATI	RIMASTI DA PAGARE	TOTALI	VARIAZIONI		PREVISIONI	PAGAMENTI	DIFFERENZE RISPETTO ALLE PREVISIONI		
					IN +	IN -			IN +		IN -
13	14	15 (16 - 14)	16 (14 + 15)	17 (16 - 13)	18 (13 - 16)	19	20	21 (20 - 19)	22 (19 - 20)	23 (9 + 15)	
1.09											
1.09.001											
1.09.001.0049											
T.C.S. 49	0.00	0.00	0.00	0.00	0.00		148.258,67	0.00	148.258,67	0.00	
T.V.E. 1	0.00	0.00	0.00	0.00	0.00		148.258,67	0.00	148.258,67	0.00	
T.Categoria 9	0.00	0.00	0.00	0.00	0.00		148.258,67	0.00	148.258,67	0.00	
1.10											
1.10.002											
1.10.002.0000											
T.C.S. 0	0.00	0.00	0.00	0.00	0.00		1.549,37	0.00	1.549,37	0.00	
T.V.E. 2	0.00	0.00	0.00	0.00	0.00		1.549,37	0.00	1.549,37	0.00	




IL COMMISSARIO TRAMONTANA
(Pietro Pittaro)

RENDICONTO FINANZIARIO SPESE - ESERCIZIO 2002

Marta A.

CAPITOLO		GESTIONE				DI			COMPETENZA	
CODICE	DESCRIZIONE	PREVISIONI				SOMME IMPEGNATE			DIFFERENZE RISPETTO ALLE PREVISIONI	
		INIZIALI	VARIAZIONI		DEFINITIVE	PAGATE	RIMASTE DA PAGARE	TOTALI IMPEGNATI	IN +	IN -
			IN AUMENTO	IN DIMINUZIONE						
		4	5 (7 - 4)	6 (4 - 7)	7 (4 + 5 - 6)	8	9 (10 - 8)	10 (8 + 9)		
1.10.005	VOCE ECONOMICA 5 - Altre spese non classificabili									
1.10.005.0000	VOCE ECONOMICA 5 - Altre spese non classificabili									
		516,46	17.964,65	0,00	18.481,11	0,00	7.866,07	7.866,07		10.615,04
	Totale V.E. 5	516,46	17.964,65	0,00	18.481,11	0,00	7.866,07	7.866,07		10.615,04
	Totale Categoria 10	2.065,83	17.964,65	0,00	20.030,48	0,00	7.866,07	7.866,07		12.164,41
	Totale Titolo 1	1.591.870,98	1.381.743,93	185.707,48	2.787.907,43	833.639,32	298.358,46	1.131.997,78		1.655.909,65
2	TITOLO II - SPESE IN CONTO CAPITALE									
2.12	CATEGORIA 12 - ACQUISIZIONI DI IMMOBILIZZAZIONI TECNICHE									
2.12.001	VOCE ECONOMICA 1 - Acquisto mobili, arredi, macchine d'ufficio, ecc.									
2.12.001.0000	VOCE ECONOMICA 1 - Acquisto mobili, arredi, macchine d'ufficio, ecc.									
		8.779,77	91.980,24	0,00	100.760,01	10.643,96	54.743,28	65.387,24		35.372,77



IL COMMISSARIO STRAORDINARIO

Giovanni Piffero

RENDICONTO FINANZIARIO SPESE - ESERCIZIO 2002

Parte B

CAPITOLO CODICE	GESTIONE DEI RESIDUI PASSIVI						GESTIONE DI CASSA				TOTALE DEI RESIDUI PASSIVI AL TERMINE DELL'ESERCIZIO
	RESIDUI ALL'INIZIO DELL'ESERCIZIO	PAGATI	RIMASTI DA PAGARE	TOTALI	VARIAZIONI		PREVISIONI	PAGAMENTI	DIFFERENZE RISPETTO ALLE PREVISIONI		
					IN +	IN -			IN +	IN -	
13	14	15 (16 - 14)	16 (14 + 15)	17 (16 - 13)	18 (13 - 16)	19	20	21 (20 - 19)	22 (19 - 20)	23 (9 + 15)	
1.10.005											
1.10.005.0000											
T.C.S. 0	4.957,99	4.957,99	0,00	4.957,99	0,00	23.439,10	4.957,99		18.481,11	7.866,02	
T.V.E. 5	4.957,99	4.957,99	0,00	4.957,99	0,00	23.439,10	4.957,99		18.481,11	7.866,02	
T.Categoria 10	4.957,99	4.957,99	0,00	4.957,99	0,00	24.988,47	4.957,99		20.030,48	7.866,02	
T.Titolo 1	484.332,50	362.823,37	109.877,48	472.700,85	11.631,65	3.272.239,95	1.186.462,69		2.075.777,26	408.235,94	
2											
2.12											
2.12.001											
2.12.001.0000											
T.C.S. 0	2.403,08	2.403,08	0,00	2.403,08	0,00	103.163,09	13.047,04		90.116,05	54.743,28	




IL COMMISSARIO STRAORDINARIO

(Pietro Pittaroli)

RENDICONTO FINANZIARIO SPESE - ESERCIZIO 2002

Parte A

CAPITOLO		GESTIONE				D I			COMPETENZA		
CODICE	DESCRIZIONE	PREVISIONI			DEFINITIVE	SOMME IMPEGNATE			DIFFERENZE RISPETTO ALLE PREVISIONI		
		INIZIALI	VARIAZIONI			PAGATE	RIMASTE DA PAGARE	TOTALI IMPEGNATI	IN +	IN -	
			IN AUMENTO	IN DIMINUZIONE							7 (4+5-6)
4	5 (7-4)	6 (4-7)	7 (4+5-6)	8	9 (10-8)	10 (8+9)	11 (10-7)	12 (7-10)			
2.12.001.0057	ACQUISTO MOBILI, ARREDI, MACCHINE D'UFFICIO, ECC. CONTRIBUTO A.R.S.I.A. TOSCANA										
		3.304,27	0,00	86,77	3.217,50	0,00	69,90	69,90			3.147,60
2.12.001.0070	Acquisto mobili, arredi, macchine d'ufficio Progetto POM 35										
		103,29	0,52	0,00	103,81	0,00	0,00	0,00			103,81
2.12.001.0072	Acquisto mobili, arredi, macchine d'ufficio Contr. LALLEMAND										
		1.471,90	0,00	668,81	803,09	148,49	0,00	148,49			654,60
	Totale V.E. 1	13.659,23	91.980,76	755,58	104.884,41	10.792,45	54.813,18	65.605,63			39.278,78
2.12.002	VOCE ECONOMICA 2 - Acquisto libri e pubblicazioni per la biblioteca										
2.12.002.0000	VOCE ECONOMICA 2 - Acquisto libri e pubblicazioni per la biblioteca										
		23.240,56	0,00	0,00	23.240,56	14.008,41	90,19	14.098,60			9.141,96



IL COMMISSARIO STRAORDINARIO
(Pietro Pittaro)

RENDICONTO FINANZIARIO SPESE - ESERCIZIO 2002

Parte B

CAPITOLO CODICE	GESTIONE DEI RESIDUI PASSIVI					GESTIONE DI CASSA					TOTALE DEI RESIDUI PASSIVI AL TERMINE DELL'ESERCIZIO
	RESIDUI ALL'INIZIO DELL'ESERCIZIO	PAGATI	RIMASTI DA PAGARE	TOTALI	VARIAZIONI		PREVISIONI	PAGAMENTI	DIFFERENZE RISPETTO ALLE PREVISIONI		
					IN +	IN -			IN +	IN -	
13	14	15 (16 - 14)	16 (14 + 15)	17 (16 - 13)	18 (13 - 16)	19	20	21 (20 - 19)	22 (19 - 20)	23 (9 + 15)	
2.12.001.0057											
T.C.S. 57	86,76	86,76	0,00	86,76	0,00		3.304,26	86,76		3.217,50	69,90
2.12.001.0070											
T.C.S. 70	0,00	0,00	0,00	0,00	0,00		103,81	0,00		103,81	0,00
2.12.001.0072											
T.C.S. 72	668,81	668,81	0,00	668,81	0,00		1.471,90	817,30		654,60	0,00
I.V.E. 1	3.158,65	3.158,65	0,00	3.158,65	0,00		108.043,06	13.951,10		94.091,96	54.813,18
2.12.002											
2.12.002.0000											
T.C.S. 0	3.582,56	3.582,56	0,00	3.582,56	0,00		26.823,12	17.590,97		9.232,15	90,19



IL COMMISSARIO STRAORDINARIO
(Pietro Rittard)

RENDICONTO FINANZIARIO SPESE - ESERCIZIO 2002

Parte A

CAPITOLO		GESTIONE				DI			COMPETENZA		
CODICE	DESCRIZIONE	PREVISIONI				SOMME IMPEGNATE			DIFFERENZE RISPETTO ALLE PREVISIONI		
		INIZIALI	VARIAZIONI		DEFINITIVE	PAGATE	RIMASTE DA PAGARE	TOTALI IMPEGNATI	IN +	IN -	
			IN AUMENTO	IN DIMINUZIONE							
		4	5 (7-4)	6 (4-7)	7 (4+5-6)	8	9 (10-8)	10 (8+9)	11 (10-7)	12 (7-10)	
	Totale V.E. 2	23.240,56	0,00	0,00	23.240,56	14.008,41	90,19	14.098,60		9.141,96	
2.12.003	VOCE ECONOMICA 3 - Acquisto macchine, attrezzi scientifici ed attrezzature tecniche										
2.12.003.0000	VOCE ECONOMICA 3 - Acquisto macchine, attrezzi scientifici ed attrezzature tecniche										
		34.210,10	209.532,53	0,00	243.742,63	33.828,40	155.949,59	189.777,99		53.964,64	
2.12.003.0050	Acquisto macchine, attrezzi scientifici ed attrezzature tecniche per Sezione Analisi di Revisione										
		0,00	116.564,32	0,00	116.564,32	0,00	116.564,32	116.564,32	0,00		
2.12.003.0054	Acquisto macchine, attrezzi scientifici, attrezzature tecniche Contributo "ESSECO"										
		9.549,29	0,00	0,00	9.549,29	0,00	0,00	0,00		9.549,29	
2.12.003.0055	Acquisto macchine, attrezzi scientifici, attrezzature tecniche Contributo "FEDERVINI"										



IL COMMISSARIO STRAGRE...
(Piero Filaro)

RENDICONTO FINANZIARIO SPESE - ESERCIZIO 2002

Parte B

CAPITOLO CODICE	GESTIONE DEI RESIDUI PASSIVI					GESTIONE DI CASSA					TOTALE DEI RESIDUI PASSIVI AL TERMINE DELL'ESERCIZIO
	RESIDUI ALL'INIZIO DELL'ESERCIZIO	PAGATI	RIMASTI DA PAGARE	TOTALI	VARIAZIONI		PREVISIONI	PAGAMENTI	DIFFERENZE RISPETTO ALLE PREVISIONI		
					IN +	IN -			IN +	IN -	
13	14	15 (16 - 14)	16 (14 + 15)	17 (16 - 13)	18 (13 - 16)	19	20	21 (20 - 19)	22 (19 - 20)	23 (9 + 15)	
TVE.2	3.582,56	3.582,56	0,00	3.582,56	0,00		26.823,12	17.590,97		9.232,15	90,19
2.12.003											
2.12.003.0000											
TCS.0	2.545,62	2.545,62	0,00	2.545,62	0,00		246.288,25	36.374,02		209.914,23	155.949,59
2.12.003.0050											
TCS.50	0,00	0,00	0,00	0,00	0,00		116.564,32	0,00		116.564,32	116.564,32
2.12.003.0054											
TCS.54	0,00	0,00	0,00	0,00	0,00		9.549,29	0,00		9.549,29	0,00
2.12.003.0055											



IL COMMISSARIO STRAORDINARIO
(Pietro Pizzardi)

RENDICONTO FINANZIARIO SPESE - ESERCIZIO 2002

Parte A

CAPITOLO		GESTIONE				DI			COMPETENZA	
CODICE	DESCRIZIONE	PREVISIONI				SOMME IMPEGNATE			DIFFERENZE RISPETTO ALLE PREVISIONI	
		INIZIALI	VARIAZIONI		DEFINITIVE	PAGATE	RIMASTE DA PAGARE	TOTALI IMPEGNATI	IN +	IN -
			IN AUMENTO	IN DIMINUIZIONE						
4	5 (7 - 4)	6 (4 - 7)	7 (4 + 5 - 6)	8	9 (10 - 8)	10 (8 + 9)	11 (10 - 7)	12 (7 - 10)		
		0,00	1.910,85	0,00	1.910,85	34,00	0,00	34,00		1.876,85
2.12.003.0057	Acquisto macchine,attrezzi scientifici ed attrezzature tecniche A.R.S.I.A. TOSCANA									
		4.131,66	0,00	72,30	4.059,36	0,00	24,99	24,99		4.034,37
2.12.003.0065	Acquisto macchine, attrezzi scientifici ed attrezzature tecniche REGIONE PIEMONTE									
		0,00	0,00	0,00	0,00	0,00	0,00	0,00	0,00	
2.12.003.0066	Acquisto macchine, attrezzi scientifici, attrezzature tecniche CONTRIB. REGIONE VALLE D'AOSTA									
		6.542,48	3.098,74	0,00	9.641,22	0,00	0,00	0,00		9.641,22
2.12.003.0067	Acquisto macchine, attrezzi scientifici, attrezzature tecniche POM MISURA 2									
		0,00	651,98	0,00	651,98	0,00	0,00	0,00		651,98




IL COMMISSARIO STRAORDINARIO
(Pietro Piatto)

RENDICONTO FINANZIARIO SPESE - ESERCIZIO 2002

Parte B

CAPITOLO CODICE	GESTIONE DEI RESIDUI PASSIVI					GESTIONE DI CASSA					TOTALE DEI RESIDUI PASSIVI AL TERMINE DELL'ESERCIZIO
	RESIDUI ALL'INIZIO DELL'ESERCIZIO	PAGATI	RIMASTI DA PAGARE	TOTALI	VARIAZIONI		PREVISIONI	PAGAMENTI	DIFFERENZE RISPETTO ALLE PREVISIONI		
					IN +	IN -			IN +	IN -	
13	14	15 (16 - 14)	16 (14 + 15)	17 (16 - 13)	18 (13 - 16)	19	20	21 (20 - 19)	22 (19 - 20)	23 (9 + 15)	
T.C.S. 55	7.873,60	7.873,60	0,00	7.873,60	0,00		9.784,45	7.907,60		1.876,85	0,00
2.12.003.0057											
T.C.S. 57	72,30	72,30	0,00	72,30	0,00		4.131,66	72,30		4.059,36	24,99
2.12.003.0065											
T.C.S. 85	2.956,50	2.708,60	0,00	2.708,60		247,90	2.956,50	2.708,60		247,90	0,00
2.12.003.0066											
T.C.S. 86	0,00	0,00	0,00	0,00	0,00		9.641,22	0,00		9.641,22	0,00
2.12.003.0067											
T.C.S. 87	0,00	0,00	0,00	0,00	0,00		651,98	0,00		651,98	0,00

IL COMMISSARIO STRAORDINARIO
(Pietro Pittara)



RENDICONTO FINANZIARIO SPESE - ESERCIZIO 2002

Parte A

CAPITOLO		GESTIONE				DI			COMPETENZA		
CODICE	DESCRIZIONE	PREVISIONI				SOMME IMPEGNATE			DIFFERENZE RISPETTO ALLE PREVISIONI		
		INIZIALI	VARIAZIONI		DEFINITIVE	PAGATE	RIMASTE DA PAGARE	TOTALI IMPEGNATI	IN +	IN -	
			IN AUMENTO	IN DIMINUIZIONE							11 (10 + 7)
4	5 (7 - 4)	6 (4 - 7)	7 (4 + 5 - 6)	8	9 (10 - 8)	10 (8 + 9)	11 (10 - 7)	12 (7 - 10)			
2.12.003.0070	Acquisto macchine, attrezzi scientifici, attrezzature tecniche Progetto POM 35										
		10.765,03	0,00	0,00	10.765,03	0,00	0,00	0,00		10.765,03	
2.12.003.0071	Acquisto macchine, attrezzi scient., attrezz. tec. "STUDIO CAUSE CONTAM.MICOTICI OCCAS.PRES.UVEVINI"										
		842,21	0,00	0,00	842,21	842,21	0,00	842,21	0,00		
2.12.003.0073	Acquisto macchine, attrezzi scientifici ed attrezzature tecniche P.F.MIPAF/MIUR "Miglioramento qualitativo vini"										
		0,00	68.688,77	0,00	68.688,77	0,00	0,00	0,00		68.688,77	
2.12.003.0075	Acquisto macchine, attrezzi scientifici ed attrezz. tecnica P.F. "Studio origine ammine biogene nel vino ecc."										
		0,00	7.746,85	0,00	7.746,85	0,00	0,00	0,00		7.746,85	



IL COMMISSARIO STRAORDINARIO
(Pietro Pittaro)

RENDICONTO FINANZIARIO SPESE - ESERCIZIO 2002

Parte B

CAPITOL CODICE	GESTIONE DEI RESIDUI PASSIVI						GESTIONE DI CASSA				TOTALE DEI RESIDUI PASSIVI AL TERMINE DELL'ESERCIZIO
	RESIDUI ALL'INIZIO DELL'ESERCIZIO	PAGATI	RIMASTI DA PAGARE	TOTALI	VARIAZIONI		PREVISIONI	PAGAMENTI	DIFFERENZE RISPETTO ALLE PREVISIONI		
					IN +	IN -			IN +	IN -	
13	14	15 (16 - 14)	16 (14 + 15)	17 (16 - 13)	18 (13 - 16)	19	20	21 (20 - 19)	22 (19 - 20)	23 (9 + 15)	
2.12.003.0070											
T.C.S. 70	0,00	0,00	0,00	0,00	0,00		10.765,03	0,00		10.765,03	0,00
2.12.003.0071											
T.C.S. 71	0,00	0,00	0,00	0,00	0,00		842,21	842,21	0,00		0,00
2.12.003.0073											
T.C.S. 73	0,00	0,00	0,00	0,00	0,00		68.688,77	0,00		68.688,77	0,00
2.12.003.0075											
T.C.S. 75	0,00	0,00	0,00	0,00	0,00		7.746,85	0,00		7.746,85	0,00



IL COMMISSARIO STRAORDINARIO
(Pietro Pittarot)

RENDICONTO FINANZIARIO SPESE - ESERCIZIO 2002

Parte A

CAPITOLO		GESTIONE				COMPETENZA				
CODICE	DESCRIZIONE	PREVISIONI				SOMME IMPEGNATE			DIFFERENZE RISPETTO ALLE PREVISIONI	
		INIZIALI	VARIAZIONI		DEFINITIVE	PAGATE	RIMASTE DA PAGARE	TOTALI IMPEGNATI	IN +	IN -
			IN AUMENTO	IN DIMINUZIONE						
		4	5 (7-4)	6 (4-7)	7 (4+5-6)	8	9 (10-8)	10 (8+9)	11 (10-7)	12 (7-10)
2.12.003.0076	Acquisto macchine, attrezzi scientifici ed attrezzatura tecniche Prog. "PROVIT - Progetto Vitivinicoltura Italiana"									
		0,00	25.000,00	0,00	25.000,00	0,00	0,00	0,00		25.000,00
	Totale V.E. 3	66.040,77	433.194,04	72,30	499.162,51	34.704,61	272.538,90	307.243,51		191.919,00
	Totale Categoria 12	102.940,56	525.174,80	827,88	627.287,48	59.505,47	327.442,27	386.947,74		240.339,74
	Totale Titolo 2	102.940,56	525.174,80	827,88	627.287,48	59.505,47	327.442,27	386.947,74		240.339,74
4	TITOLO IV - PARTITE DI GIRO									
4.21	CATEGORIA 21 - SPESE AVENTI NATURA DI PARTITE DI GIRO									
4.21.001	VOCE ECONOMICA 1 - Ritenute erariali									
4.21.001.0000	VOCE ECONOMICA 1 - Ritenute erariali									
		67.139,40	20.000,00	0,00	87.139,40	68.808,17	12.609,78	81.417,95		5.721,45
	Totale V.E. 1	67.139,40	20.000,00	0,00	87.139,40	68.808,17	12.609,78	81.417,95		5.721,45




IL COMMISSARIO STRAORDINARIO

(Pietro Pittaro)

RENDICONTO FINANZIARIO SPESE - ESERCIZIO 2002

Parte B

CAPITOLO CODICE	GESTIONE DEI RESIDUI PASSIVI					GESTIONE DI CASSA				TOTALE DEI RESIDUI PASSIVI AL TERMINE DELL'ESERCIZIO	
	RESIDUI ALL'INIZIO DELL'ESERCIZIO	PAGATI	RIMASTI DA PAGARE	TOTALI	VARIAZIONI		PREVISIONI	PAGAMENTI	DIFFERENZE RISPETTO ALLE PREVISIONI		
					IN +	IN -			IN +		IN -
13	14	15 (16 - 14)	16 (14 + 15)	17 (16 - 13)	18 (13 - 16)	19	20	21 (20 - 19)	22 (19 - 20)	23 (9 + 15)	
2.12.003.0076											
I.C.S. 76	0,00	0,00	0,00	0,00	0,00		25.000,00	0,00	25.000,00	0,00	
I.V.E. 1	13.448,02	13.200,12	0,00	13.200,12	247,90		512.510,53	47.904,73	464.705,80	272.538,90	
I Categoria 12	20.189,23	19.941,33	0,00	19.941,33	247,90		647.476,71	79.446,80	568.029,91	327.442,27	
TITOLO 2	20.189,23	19.941,33	0,00	19.941,33	247,90		647.476,71	79.446,80	568.029,91	327.442,27	
4											
4.21											
4.21.001											
4.21.001.0000											
I.C.S. 0	20.316,81	20.316,81	0,00	20.316,81	0,00		107.456,21	89.124,98	18.331,23	12.609,78	
I.V.E. 1	20.316,81	20.316,81	0,00	20.316,81	0,00		107.456,21	89.124,98	18.331,23	12.609,78	



IL COMMISSARIO STRAORDINARIO
(*Pietro Pillaro*)


RENDICONTO FINANZIARIO SPESE - ESERCIZIO 2002

Parte A

C A P I T O L O		G E S T I O N E					C O M P E T E N Z A			D I F F E R E N Z E	
C O D I C E	D E S C R I Z I O N E	P R E V I S I O N I				S O M M E I M P E G N A T E			R I S P E T T O A L L E P R E V I S I O N I		
		I N I Z I A L I	V A R I A Z I O N I		D E F I N I T I V E	P A G A T E	R I M A S T E D A P A G A R E	T O T A L I I M P E G N A T I	I N +	I N -	
			I N A U M E N T O	I N D I M I N U Z I O N E							1 1 (1 0 - 7)
4	5 (7 - 4)	6 (4 - 7)	7 (4 + 5 - 6)	8	9 (1 0 - 8)	1 0 (8 + 9)	1 1 (1 0 - 7)	1 2 (7 - 1 0)			
4.21.002	VOCE ECONOMICA 2 - Ritenute previdenziali e assistenziali										
4.21.002.0000	VOCE ECONOMICA 2 - Ritenute previdenziali e assistenziali										
		25.822,84	0,00	0,00	25.822,84	9.178,25	16.644,59	25.822,84	0,00		
	Totale V.E. 2	25.822,84	0,00	0,00	25.822,84	9.178,25	16.644,59	25.822,84	0,00		
4.21.003	VOCE ECONOMICA 3 - Ritenute diverse										
4.21.003.0000	VOCE ECONOMICA 3 - Ritenute diverse										
		1.032,91	0,00	0,00	1.032,91	605,08	177,52	782,60		250,31	
	Totale V.E. 3	1.032,91	0,00	0,00	1.032,91	605,08	177,52	782,60		250,31	
4.21.006	VOCE ECONOMICA 6 - Anticipazioni fondo economato										
4.21.006.0000	VOCE ECONOMICA 6 - Anticipazioni fondo economato										
		361,52	0,00	0,00	361,52	361,52	0,00	361,52	0,00		

IL COMMISSARIO STRAORDINARIO


(Pietro Pitturo)



RENDICONTO FINANZIARIO SPESE - ESERCIZIO 2002

Parte B

CAPITOLO CODICE	GESTIONE DEI RESIDUI PASSIVI						GESTIONE DI CASSA				TOTALE DEI RESIDUI PASSIVI AL TERMINE DELL'ESERCIZIO
	RESIDUI ALL'INIZIO DELL'ESERCIZIO	PAGATI	IMPOSTE DA PAGARE	TOTALI	VARIAZIONI		PREVISIONI	PAGAMENTI	DIFFERENZE RISPETTO ALLE PREVISIONI		
					IN +	IN -			IN +	IN -	
13	14	15 (16 - 14)	16 (14 + 15)	17 (16 - 13)	18 (13 - 16)	19	20	21 (20 - 19)	22 (19 - 20)	23 (9 + 15)	
4.21.002 4.21.002.0000											
ICR.0	14.384,63	14.384,63	0,00	14.384,63	0,00		40.207,47	23.562,88		16.644,59	16.644,59
I.V.E.2	14.384,63	14.384,63	0,00	14.384,63	0,00		40.207,47	23.562,88		16.644,59	16.644,59
4.21.003 4.21.003.0000											
ICR.0	36,73	36,73	0,00	36,73	0,00		1.069,64	641,81		427,83	177,52
I.V.E.3	36,73	36,73	0,00	36,73	0,00		1.069,64	641,81		427,83	177,52
4.21.006 4.21.006.0000											
ICR.0	0,00	0,00	0,00	0,00	0,00		361,52	361,52	0,00		0,00



IL COMMISSARIO STRAORDINARIO
(Pietro Pittaro)

RENDICONTO FINANZIARIO SPESE - ESERCIZIO 2002

Parte A

CAPITOLO		GESTIONE				DI			COMPETENZA	
CODICE	DESCRIZIONE	INIZIALI	PREVISIONI		DEFINITIVE	PAGATE	SOMME IMPIEGATE		DIFFERENZE RISPETTO ALLE PREVISIONI	
			IN AUMENTO	IN DIMINUZIONE			DA PAGARE	TOTALI IMPEGNATI	IN +	IN -
		4	5 (7-4)	6 (4-7)	7 (4+5-6)	8	9 (10-8)	10 (8+9)	11 (10-7)	12 (7-10)
	Totale V.E. 6	361,52	0,00	0,00	361,52	361,52	0,00	361,52	0,00	
4.21.007	VOCE ECONOMICA 7 - Anticipazioni Sezioni Operative Periferiche									
4.21.007.0000	VOCE ECONOMICA 7 - Anticipazioni Sezioni Operative Periferiche									
		3.098,74	0,00	0,00	3.098,74	3.098,74	0,00	3.098,74	0,00	
	Totale V.E. 7	3.098,74	0,00	0,00	3.098,74	3.098,74	0,00	3.098,74	0,00	
4.21.009	VOCE ECONOMICA 9 - Partite in conto sospesi									
4.21.009.0000	VOCE ECONOMICA 9 - Partite in conto sospesi									
		516,46	0,00	0,00	516,46	0,00	0,00	0,00		516,46
	Totale V.E. 9	516,46	0,00	0,00	516,46	0,00	0,00	0,00		516,46
	Totale Categoria 21	97.971,87	20.000,00	0,00	117.971,87	82.051,76	29.431,89	111.483,65		6.488,22
	Totale Titolo 4	97.971,87	20.000,00	0,00	117.971,87	82.051,76	29.431,89	111.483,65		6.488,22




IL COMMISSARIO STRAORDINARIO
(Pietro Pittaro)

RENDICONTO FINANZIARIO SPESE - ESERCIZIO 2002

Parte B

CAPITOLO CODICE	GESTIONE DEI RESIDUI PASSIVI					GESTIONE DI CASSA					TOTALE DEI RESIDUI PASSIVI AL TERMINE DELL'ESERCIZIO
	RISORSE ALLICIZIO DELL'ESERCIZIO	PAGATI	RIORBITI DA PAGARE	TOTALI	VARIANZE		PREVISIONI	PAGAMENTI	DIFFERENZE RISPETTO ALLE PREVISIONI		
					IN +	IN -			IN +	IN -	
13	14	15 (16 - 14)	16 (14 + 15)	17 (16 - 13)	18 (13 - 16)	19	20	21 (20 - 19)	22 (19 - 20)	23 (9 + 15)	
I.V.E. 6	0,00	0,00	0,00	0,00	0,00		363,52	363,52	0,00		0,00
4.21.007											
4.21.007.0000											
T.C.S. 6	0,00	0,00	0,00	0,00	0,00		3.098,74	3.098,74	0,00		0,00
I.V.E. 7	0,00	0,00	0,00	0,00	0,00		3.098,74	3.098,74	0,00		0,00
4.21.009											
4.21.009.0000											
T.C.S. 9	0,00	0,00	0,00	0,00	0,00		516,46	0,00		516,46	0,00
I.V.E. 9	0,00	0,00	0,00	0,00	0,00		516,46	0,00		516,46	0,00
T. Categoria 21	34.738,17	34.738,17	0,00	34.738,17	0,00		152.710,04	116.789,93		35.920,11	29.431,89
T. Titolo 4	34.738,17	34.738,17	0,00	34.738,17	0,00		152.710,04	116.789,93		35.920,11	29.431,89



IL COMMISSARIO STRAORDINARIO
(Pietro Pittaro)

RENDICONTO FINANZIARIO SPESE - ESERCIZIO 2002

Parte A

CAPITOLLO		GESTIONE				SOMME IMPEGGATE			COMPETENZA	
CODICE	DESCRIZIONE	PREVISIONI INIZIALI	PREVISIONI		DEFINITIVE	PAGATE	SOMME IMPEGGATE		DIFFERENZE RISPETTO ALLE PREVISIONI	
			IN AUMENTO	IN DIMINUZIONE			DA PAGARE	IMPEGGATI	IN +	IN -
		4	5 (7-4)	6 (4-7)	7 (4+5-6)	8	9 (10-8)	10 (8+9)	11 (10-7)	12 (7-10)
	RIEPILOGO SPESE									
	Totale Titolo 1	1.591.870,98	1.381.743,93	185.707,48	2.787.907,43	833.639,32	298.358,46	1.131.997,78		1.655.909,65
	Totale Titolo 2	102.940,56	525.174,80	827,88	627.287,48	59.505,47	327.442,27	386.947,74		240.339,74
	Totale Titolo 3	0,00	0,00	0,00	0,00	0,00	0,00	0,00	0,00	
	Totale Titolo 4	97.971,87	20.000,00	0,00	117.971,87	82.051,76	29.431,89	111.483,65		6.488,22
	TOTALE TITOLI SPESE	1.792.783,41	1.926.918,73	186.535,36	3.533.166,78	975.196,55	655.232,62	1.630.429,17	0,00	1.902.737,63
	DISAVANZO DI AMMINISTRAZIONE	0,00	0,00	0,00	0,00					
	TOTALE SPESE	1.792.783,41	1.926.918,73	186.535,36	3.533.166,78	975.196,55	655.232,62	1.630.429,17	0,00	1.902.737,61
	T.F.R. al 31.12.2002				162.398,56					
	Avanzo vincolato				60.136,99					
	TOTALE COMPLESSIVO Euro				3.755.702,33					



IL COMMISSARIO STRAORDINARIO
Pietro Piffero

RENDICONTO FINANZIARIO SPESE - ESERCIZIO 2002

Parte B

CAPITOLO	GESTIONE DEI RESIDUI PASSIVI						GESTIONE DI CASSA				TOTALE DEI RESIDUI PASSIVI AL TERMINE DELL'ESERCIZIO
	RESIDUI PASSIVI DELL'ESERCIZIO	RISORSE PASSIVE DELL'ESERCIZIO	RISORSE PASSIVE DELL'ESERCIZIO	RISORSE PASSIVE DELL'ESERCIZIO	VARIAZIONI:		RISORSE PASSIVE DELL'ESERCIZIO	RISORSE PASSIVE DELL'ESERCIZIO	DIFFERENZE RISPETTO ALLE PREVISIONI		
					IN +	IN -			IN +	IN -	
CODICE	13	14	15 (16 - 14)	16 (14 + 15)	17 (16 - 13)	18 (13 - 16)	19	20	21 (20 - 19)	22 (19 - 20)	23 (9 + 15)
C	484.332,50	362.823,37	109.877,48	472.700,85		11.631,65	3.272.239,95	1.196.462,69		2.075.777,26	408.235,94
C	20.189,23	19.941,33	0,00	19.941,33		247,90	647.476,71	79.446,80		568.029,91	327.442,27
C	0,00	0,00	0,00	0,00	0,00		0,00	0,00	0,00		0,00
C	34.738,17	34.738,17	0,00	34.738,17	0,00		152.710,04	116.789,93		35.920,11	29.431,89
C	539.259,90	417.502,87	109.877,48	527.380,35		11.879,55	4.072.426,70	1.392.699,42		2.679.727,28	765.110,10



IL COMMISSARIO STRAORDINARIO
(Pietro Pignone)

PAGINA BIANCA

SITUAZIONE PATRIMONIALE

PAGINA BIANCA

ENOLOGIA

SITUAZIONE PATRIMONIALE AL 31/12/2002

ATTIVITA'	CONSISTENZE		DIFFERENZE	
	AL 01/01	AL 31/12	IN PIU'	IN MENO
DISPONIBILITA LIQUIDE				
Casse	915.684,26	1.540.107,18	624.422,92	0,00
Banche	0,00	0,00	0,00	0,00
Conti correnti postali	0,00	0,00	0,00	0,00
Altri conti correnti	0,00	0,00	0,00	0,00
	915.684,26	1.540.107,18	624.422,92	0,00
RESIDUI ATTIVI				
Crediti verso lo Stato ed altri enti	744.241,44	1.165.536,71	421.295,27	0,00
Crediti verso iscritti, soci e terzi contribuenti	0,00	0,00	0,00	0,00
Crediti verso acquirenti, utenti ecc.	21.350,35	22.149,89	799,54	0,00
Crediti diversi	15.151,08	7.192,32	0,00	7.958,76
	780.742,87	1.194.878,92	422.094,81	7.958,76
CREDITI BANCARI E FINANZIARI				
Depositi vincolati	0,00	0,00	0,00	0,00
Mutui ed anticipazioni attive	0,00	0,00	0,00	0,00
Crediti per annualita, semestralita, ecc scontate a terzi	0,00	0,00	0,00	0,00
Prestiti al personale	0,00	0,00	0,00	0,00
Crediti verso gestioni autonome	0,00	0,00	0,00	0,00
Depositi cauzionali	0,00	0,00	0,00	0,00
Crediti diversi bancari e finanziari	0,00	0,00	0,00	0,00
	0,00	0,00	0,00	0,00
RIMANENZE ATTIVE DI ESERCIZIO				
Rimanenze di prodotti	0,00	0,00	0,00	0,00
Rimanenze di materie prime e materiali di consumo	0,00	0,00	0,00	0,00
Rimanenze di viveri	0,00	0,00	0,00	0,00
Rimanenze diverse	0,00	0,00	0,00	0,00
Risconti attivi	0,00	0,00	0,00	0,00
	0,00	0,00	0,00	0,00
INVESTIMENTI MOBILIARI				
Partecipazioni azionarie	0,00	0,00	0,00	0,00



ENOLOGIA

SITUAZIONE PATRIMONIALE AL 31/12/2002

ATTIVITA'	CONSISTENZE		DIFFERENZE	
	AL 01/01	AL 31/12	IN PIU'	IN MENO
Conferimenti e quote in altri enti	0,00	0,00	0,00	0,00
Titoli emessi o garantiti dallo Stato ed assimilati	0,00	0,00	0,00	0,00
Obbligazioni e cartelle fondarie	0,00	0,00	0,00	0,00
Buoni postali	0,00	0,00	0,00	0,00
Altri titoli di credito	0,00	0,00	0,00	0,00
	0,00	0,00	0,00	0,00
Immobili				
Edifici	387.152,78	387.152,78	0,00	0,00
Costruzioni in corso	0,00	0,00	0,00	0,00
Dritti reali	0,00	0,00	0,00	0,00
Terreni	6.795,54	6.795,54	0,00	0,00
	393.948,32	393.948,32	0,00	0,00
IMMOBILIZZAZIONI TECNICHE				
Impianti, attrezzature e macchinari	3.431.968,57	3.479.273,30	47.904,73	600,00
Automezzi	52.765,05	52.765,05	0,00	0,00
Mobili e macchine di ufficio	297.287,16	311.238,26	13.951,10	0,00
Bestiame	0,00	0,00	0,00	0,00
Materiale bibliografico	352.499,82	370.090,79	17.590,97	0,00
	4.134.520,60	4.213.367,40	79.446,80	600,00
ALTRI COSTI PLURIENNALI				
Spese di costituzione, ampliamento e riorganizzazione	0,00	0,00	0,00	0,00
Costi e perdite emissione prestiti	0,00	0,00	0,00	0,00
Costi pluriennali diversi	0,00	0,00	0,00	0,00
	0,00	0,00	0,00	0,00
DEFICIT PATRIMONIALE				
Disavanzo economico esercizi precedenti	0,00	28.052,03	28.052,03	0,00
Disavanzo economico dell'esercizio	28.052,03	0,00	0,00	28.052,03
	28.052,03	28.052,03	28.052,03	28.052,03
CONTI DI ORDINE				



ENOLOGIA

SITUAZIONE PATRIMONIALE AL 31/12/2002

ATTIVITA'	CONSISTENZE		DIFFERENZE	
	AL 01/01	AL 31/12	IN PIU'	IN MENO
Valori di terzi depositati a cauzione, a garanzia, ecc.	0,00	0,00	0,00	0,00
Conti diversi	0,00	0,00	0,00	0,00
	0,00	0,00	0,00	0,00
TOTALE ATTIVITA'	6.252.948,08	7.370.353,85	1.154.016,56	36.610,79



IL COMMISSARIO STRAORDINARIO


(Pietro Pittaro)

A handwritten signature in black ink, appearing to read "Pittaro".

ENOLOGIA

SITUAZIONE PATRIMONIALE AL 31/12/2002

PASSIVITA'	CONSISTENZE		DIFFERENZE	
	AL 01/01	AL 31/12	IN PIU'	IN MENO
DEBITI DI TESORERIA				
Anticipazioni del tesoriere	0,00	0,00	0,00	0,00
Scoperti di conto corrente	0,00	0,00	0,00	0,00
	0,00	0,00	0,00	0,00
RESIDUI PASSIVI				
Debiti verso lo Stato ed altri enti	34.738,17	29.431,89	0,00	5.306,28
Debiti verso iscritti, soci e terzi per prestazioni dovute	0,00	0,00	0,00	0,00
Debiti verso fornitori	410.444,62	620.157,48	209.712,86	0,00
Debiti verso terzi per prestazioni ricevute	79.622,51	98.495,00	18.872,49	0,00
Debiti diversi	14.454,60	17.025,73	2.571,13	0,00
	539.259,90	765.110,10	231.156,48	5.306,28
DEBITI BANCARI E FINANZIARI				
Mutui ed anticipazioni passive	0,00	0,00	0,00	0,00
Obbligazioni in circolazione	0,00	0,00	0,00	0,00
Debiti verso il personale per depositi	0,00	0,00	0,00	0,00
Debiti verso gestioni autonome	0,00	0,00	0,00	0,00
Debiti diversi bancari e finanziari	0,00	0,00	0,00	0,00
	0,00	0,00	0,00	0,00
RIMANENZE PASSIVE DI ESERCIZIO				
Riserve tecniche	0,00	0,00	0,00	0,00
Risconti passivi	0,00	0,00	0,00	0,00
	0,00	0,00	0,00	0,00
FONDI DI ACCANTONAMENTI VARI				
Fondo liquidazione indennita anzianita personale	148.970,70	162.398,56	13.427,86	0,00
Fondo imposte e tasse	0,00	0,00	0,00	0,00
Fondi rischi	0,00	0,00	0,00	0,00
Fondi per accantonamenti diversi	0,00	60.136,99	60.136,99	0,00
	148.970,70	222.535,55	73.564,85	0,00
POSTE RETTIFICATIVE DELL ATTIVO				
Fondo svalutazione crediti	0,00	0,00	0,00	0,00



IL COMMISSARIO STRAORDINARIO

(Pietro Pillarò)

ENOLOGIA

SITUAZIONE PATRIMONIALE AL 31/12/2002

PASSIVITA'	CONSISTENZE		DIFFERENZE	
	AL 01/01	AL 31/12	IN PIU'	IN MENO
Fondo svalutazione titoli e partecipazioni	0,00	0,00	0,00	0,00
Fondo ammortamento immobili	145.612,53	156.881,20	11.268,67	0,00
Fondo ammortamento impianti, attrezzature e macchinari	3.526.019,61	3.526.019,61	0,00	0,00
Fondo ammortamento automezzi, mobili e macchinari di ufficio	405.224,99	405.224,99	0,00	0,00
	4.076.857,13	4.088.125,80	11.268,67	0,00
PATRIMONIO NETTO				
Fondo di dotazione	0,00	0,00	0,00	0,00
Riserve obbligatorie	0,00	0,00	0,00	0,00
Riserve facoltative	0,00	0,00	0,00	0,00
Fondo di rivalutazione conguaglio moneta rio	0,00	0,00	0,00	0,00
Avanzo economico esercizi precedenti	1.487.860,35	1.487.860,35	0,00	0,00
Avarcio economico dell'esercizio	0,00	806.722,05	806.722,05	0,00
	1.487.860,35	2.294.582,40	806.722,05	0,00
CONTI DI ORDINE				
Valori di terzi depositati a cauzione, a garanzia, ecc.	0,00	0,00	0,00	0,00
Conti diversi	0,00	0,00	0,00	0,00
	0,00	0,00	0,00	0,00
TOTALE PASSIVITA'	6.252.948,08	7.370.353,85	1.122.712,05	5.306,28




IL COMMISSARIO STRAORDINARIO
(Pietro Pitturo)

ENOLOGIA

SITUAZIONE PATRIMONIALE AL 31/12/2002

ATTIVITA'	CONSISTENZE		DIFFERENZE		PASSIVITA'	CONSISTENZE		DIFFERENZE	
	AL 01/01	AL 31/12	IN PIU'	IN MENO		AL 01/01	AL 31/12	IN PIU'	IN MENO
TOTALE ATTIVITA'	6.252.948,08	7.370.353,85	1.154.016,56	36.610,79	TOTALE PASSIVITA'	6.252.948,08	7.370.353,85	1.122.712,05	5.306,28
TOTALE A PAREGGIO	6.252.948,08	7.370.353,85	1.154.016,56	36.610,79	TOTALE A PAREGGIO	6.252.948,08	7.370.353,85	1.122.712,05	5.306,28




IL COMMISSARIO STRAORDINARIO
(Pietro Pitaro)

CONTO ECONOMICO

PAGINA BIANCA

I.S. PER L'ENOLOGIA

CONTO ECONOMICO PER L'ESERCIZIO (I parte)

ENTRATA	Competenza	SPESA	Competenza
1. TITOLO I - ENTRATE CONTRIBUTIVE		1. TITOLO I - SPESE CORRENTI	
CATEGORIA 1 - ALIQUOTE CONTRIBUTIVE A CARICO DEI DATORI DI LAVORO E/O DEGLI ISCRITTI	0,00	CATEGORIA 1 - SPESE PER GLI ORGANI DELL'ENTE	86.745,91
CATEGORIA 2 - QUOTA DI PARTECIPAZIONE DEGLI ISCRITTI ALL'ONERE DI SPECIFICHE GESTIONI	0,00	CATEGORIA 2 - ONERI PER IL PERSONALE IN ATTIVITA' DI SERVIZIO	307.557,58
TOTALE TITOLO 1	0,00	CATEGORIA 3 - ONERI PER IL PERSONALE IN QUIESCENZA	0,00
2. TITOLO II - ENTRATE DERIVANTI DA TRASFERIMENTI CORRENTI		CATEGORIA 4 - SPESE PER L'ACQUISTO DI BENI DI CONSUMO E DI SERVIZI	631.903,96
CATEGORIA 3 - TRASFERIMENTI DA PARTE DELLO STATO	1.993.390,75	CATEGORIA 5 - SPESE PER PRESTAZIONI ISTITUZIONALI	17.475,88
CATEGORIA 4 - TRASFERIMENTI DA PARTE DELLE REGIONI	23.181,02	CATEGORIA 6 - TRASFERIMENTI PASSIVI	27.619,46
CATEGORIA 5 - TRASFERIMENTI DA PARTE DEI COMUNI E DELLE PROVINCE	22.089,27	CATEGORIA 7 - ONERI FINANZIARI	0,00
CATEGORIA 6 - TRASFERIMENTI DA PARTE DI ALTRI ENTI DEL SETTORE PUBBLICO E PROVATO	256.024,85	CATEGORIA 8 - ONERI TRIBUTARI	52.828,92
TOTALE TITOLO 2	2.294.685,89	CATEGORIA 9 - POSTE CORRETTIVE E COMPENSATIVE DI ENTRATE CORRENTI	0,00
3. TITOLO III - ALTRE ENTRATE		CATEGORIA 10 - SOMME NON CLASSIFICABILI IN ALTRE VOCI	7.866,07
CATEGORIA 7 - ENTRATE DERIVANTI DALLA VENDITA DI BENI E DALLE PRESTAZIONI DI SERVIZI	46.904,50	TOTALE TITOLO 1	1.131.997,78
CATEGORIA 8 - REDDITI E PROVENTI PATRIMONIALI	0,00		
CATEGORIA 9 - POSTE CORRETTIVE E COMPENSATIVE DI SPESE CORRENTI	12.337,76		
CATEGORIA 10 - ENTRATE NON CLASSIFICABILI IN ALTRE VOCI	0,00		
TOTALE TITOLO 3	59.242,26		
TOTALE ENTRATE CORRENTI (I)	2.353.928,15	TOTALE SPESE CORRENTI (I)	1.131.997,78
			

CONTO ECONOMICO PER L'ESERCIZIO (II parte)

ENTRATA	Competenza	SPESA	Competenza
A) ENTRATE ACCERTATE IN PRECEDENTI ESERCIZI DI PERTINENZA DELL'ESERCIZIO		A) SPESE DI COMPETENZA, IMPEGNATE IN PRECEDENTI ESERCIZI	
- Contributi o premi per le prestazioni is tituzionali	0,00	- Rimanenze iniziali di prodotti	0,00
- Trasferimenti (contributi, oblazioni, ecc.)	0,00	- Materie prime e materiali di consumo viv er i	0,00
- Redditi e proventi patrimoniali	0,00	- Risconti iniziali di spese per locazioni ed utenze	0,00
- Vendita di prodotti e di materiali diver si	0,00	- Spese per servizi esterni	0,00
- Vendita di pubblicazioni	0,00	- Spese diverse di amministrazione	0,00
- Prestazioni di particolari servizi	0,00	- Spese per trasferimenti	0,00
- Ricavi pluriennali	0,00	- Oneri finanziari	0,00
- Scorte di magazzino	0,00	- Spese diverse (avanzo amm.ne finalizzato)	0,00
B) PRODUZIONI E MOVIMENTI INTERNI		- Costi pluriennali	0,00
- Prodotti in natura impianti ed altre immobilizzazioni ottenuti con mezzi pro-pri da capitalizzare	0,00	B) PRODUZIONI E MOVIMENTI INTERNI	
C) TRASFERIMENTI ATTIVI IN NATURA (Oblazioni, lasciti, donazioni in natura)		- Oneri in natura	0,00
- Idem	0,00	C) TRASFERIMENTI PASSIVI IN NATURA (Contrib uti, concorsi, soccorsi e oblazioni in natura	
D) VARIAZIONI PATRIMONIALI STRAORDINARIE		- Idem	0,00
- Sopravvenienze attive	79.412,98	D) AMMORTAMENTI E DEPERIMENTI	
- Insussistenze passive	11.879,55	- Immobili	11.268,67
- Acquisizioni patrimoniali	0,00	- Impianti, attrezzature e macchinari	0,00
E) SPESE IMPEGNATE DI COMPETENZA DI SUCCESSIVI ESERCIZI		- Autovetture, motoveicoli e simili	0,00
- Idem	0,00	- Diversi	0,00
		E) SVALUTAZIONI E DEPREZZAMENTI	
		- Svalutazione crediti	0,00
		- Svalutazione titoli	0,00
		- Deprezzamento immobili, impianti, macchine	0,00
		- Eliminazione impianti ed altre immobilizzazioni non ammortizzate	0,00
		F) ACCANTONAMENTI PER ONERI PRESUNTI DI COMPETENZA	
		- Imposte e tasse da regolare	0,00
		- Altri oneri da definire	0,00
		- Accantonamenti diversi	60.136,99
		- Accantonamenti a fondo rischi	0,00
		G) QUOTA DELL'ESERCIZIO PER L'ADEGUAMENTO DEL FONDO INDENNITA' ANZIANITA' PERSONALE	
		- Idem	13.427,86
		H) VARIAZIONI PATRIMONIALI STRAORDINARIE	
		- Sopravvenienze passive	0,00
		- Insussistenze attive	174.080,47
		- Eccedenza delle spese impegnate sulle entrate accertate (c/capitale)	246.586,86
TOTALE ENTRATE (II)	90.292,53	TOTALE SPESE (II)	505.500,85
TOTALE GENERALE ENTRATE (I + II)	2.444.220,68	TOTALE GENERALE SPESE (I + II)	1.637.498,63
DISAVANZO ECONOMICO		AVANZO ECONOMICO	806.722,05
TOTALE A PAREGGIO	2.444.220,68	TOTALE A PAREGGIO	2.444.220,68



IL COMMISSARIO STRAORDINARIO
(Pietro Pitturo)