

N. 4490
TAB. 13
ANNESSE 20

CAMERA DEI DEPUTATI

DISEGNO DI LEGGE

APPROVATO DAL SENATO DELLA REPUBBLICA

il 14 novembre 2003 (v. stampato Senato n. 2513)

PRESENTATO DAL MINISTRO DELL'ECONOMIA E DELLE FINANZE

(TREMONTI)

Bilancio di previsione dello Stato per l'anno finanziario 2004
e bilancio pluriennale per il triennio 2004-2006

TABELLA n. 13

**Stato di previsione del Ministero delle politiche agricole e forestali
per l'anno finanziario 2004**

ANNESSE N. 20

CONTO CONSUNTIVO

**ISTITUTO SPERIMENTALE MECCANIZZAZIONE AGRICOLA
DI ROMA**

ESERCIZIO FINANZIARIO 2002

PAGINA BIANCA

TABELLA N. 13

**Stato di previsione del Ministero delle politiche agricole e forestali
per l'anno finanziario 2004**

ANNESSO N. 20

CONTO CONSUNTIVO


**ISTITUTO SPERIMENTALE MECCANIZZAZIONE AGRICOLA
DI ROMA**

ESERCIZIO FINANZIARIO 2002

RENDICONTO FINANZIARIO ENTRATE - ESERCIZIO 2002

Parte A

CAPITOLO		GESTIONE					DI			COMPETENZA			
CODICE	DESCRIZIONE	INIZIALI	PREVISIONI		DEFINITIVE	SOMME ACCERTATE			DIFFERENZE RISPETTO ALLE PREVISIONI				
			IN AUMENTO	IN DIMINUZIONE		RISCOSE	RIMASTE DA RISCOUTERE	TOTALI ACCERTATI	IN +	IN -			
											4	5 (7-4)	6 (4-7)
	AVANZO DI AMMINISTRAZIONE	3.178.499,88	4.223,34	0,00	3.182.723,22								
2	TITOLO II - ENTRATE DERIVANTI DA TRASFERIMENTI CORRENTI												
2.03	CATEGORIA 3 - TRASFERIMENTI DA PARTE DELLO STATO												
2.03.001	VOCE ECONOMICA 1 - CONTRIBUTO MAF												
2.03.001.0000	VOCE ECONOMICA 1 - CONTRIBUTO MAF												
		649.444,55	160.555,45	0,00	810.000,00	810.000,00	0,00	810.000,00	0,00	0,00			
	Totale V.E. 1	649.444,55	160.555,45	0,00	810.000,00	810.000,00	0,00	810.000,00	0,00	0,00			
2.03.002	VOCE ECONOMICA 2 - Altri contributi del MAF												
2.03.002.0000	VOCE ECONOMICA 2 - Altri contributi del MAF												
		0,00	116.189,09	0,00	116.189,09	54.997,25	61.190,54	116.187,79	0,00	1,30			
2.03.002.0049	Contrib. "Incremento Produzione Piante Officinali"												
		0,00	82.665,00	0,00	82.665,00	41.112,50	41.112,50	82.665,00	0,00	0,00			



RENDICONTO FINANZIARIO ENTRATE - ESERCIZIO 2002

Parte B

CAPITOLO CODICE	GESTIONE DEI RESIDUI ATTIVI						GESTIONE DI CASSA				TOTALE DEI RESIDUI ATTIVI AL TERMINE DELL'ESERCIZIO
	RESIDUI ALL'INIZIO DELL'ESERCIZIO	RISCOSSI	RIMASTI DA RISCUOTERE	TOTALI	VARIAZIONI		PREVISIONI	RISCOSSIONI	DIFFERENZE RISPETTO ALLE PREVISIONI		
					IN +	IN -			IN +	IN -	
13	14	15 (16 - 14)	16 (14 + 15)	17 (16 - 13)	18 (13 - 16)	19	20	21 (20 - 19)	22 (19 - 20)	23 (9 + 15)	
2											
2.03											
2.03.001											
2.03.001.0000											
T.C.S. 0	0.00	0.00	0.00	0.00	0.00	0.00	810.000.00	810.000.00	0.00	0.00	0.00
T.V.E. 1	0.00	0.00	0.00	0.00	0.00	0.00	810.000.00	810.000.00	0.00	0.00	0.00
2.03.002											
2.03.002.0000											
T.C.S. 0	56.552.06	6.584.82	49.967.21	56.552.03	0.00	0.03	139.429.66	61.582.02	0.00	77.847.59	111.157.75
2.03.002.0049											
T.C.S. 0	43.459.84	7.337.34	36.122.50	43.459.84	0.00	0.00	84.792.35	48.669.84	0.00	36.122.51	77.455.00

RENDICONTO FINANZIARIO ENTRATE - ESERCIZIO 2002

Parte B

CAPITOLO CODICE	GESTIONE DEI RESIDUI ATTIVI						GESTIONE DI CASSA				TOTALE DEI RESIDUI ATTIVI AL TERMINE DELL'ESERCIZIO
	RESIDUI ALL'INIZIO DELL'ESERCIZIO	RISCOSSI	RIMASTI DA RISCUOTERE	TOTALI	VARIAZIONI		PREVISIONI	RISCOSSIONI	DIFFERENZE RISPETTO ALLE PREVISIONI		
					IN +	IN -			IN +	IN -	
13	14	15 (16 - 14)	16 (14 + 15)	17 (16 - 13)	18 (13 - 16)	19	20	21 (20 - 19)	22 (19 - 20)	23 (9 + 15)	
2.03.002.0050											
T.C.R. 50	10.225,85	9.344,68	881,17	10.225,85	0,00	0,00	10.225,85	9.344,68	0,00	881,17	881,17
2.03.002.0051											
T.C.R. 51	61.974,83	0,00	61.974,83	61.974,83	0,00	0,00	61.974,83	0,00	0,00	61.974,83	61.974,83
2.03.002.0054											
T.C.R. 54	0,00	0,00	0,00	0,00	0,00	0,00	14.850,00	0,00	0,00	14.850,00	14.850,00
2.03.002.0070											
T.C.R. 70	215,11	0,00	215,11	215,11	0,00	0,00	215,11	0,00	0,00	215,11	215,11
2.03.002.0072											
T.C.R. 72	0,00	0,00	0,00	0,00	0,00	0,00	109.403,27	0,00	0,00	109.403,27	218.806,53
2.03.002.0075											
T.C.R. 75	17.895,23	0,00	17.895,23	17.895,23	0,00	0,00	17.895,23	0,00	0,00	17.895,23	17.895,23

RENDICONTO FINANZIARIO ENTRATE - ESERCIZIO 2002

Parte A

CAPITOLO		GESTIONE				DI				COMPETENZA			
CODICE	DESCRIZIONE	INIZIALI	PREVISIONI		DEFINITIVE	SOMME ACCERTATE			DIFFERENZE RISPETTO ALLE PREVISIONI				
			IN AUMENTO	IN DIMINUZIONE		RISCOSE	RIMASTE DA RISCOUTERE	TOTALI ACCERTATI	IN +	IN -			
											5 (7 - 4)	6 (4 - 7)	7 (4 + 5 - 6)
2.03.002.0076	ALTRI CONTRIBUTI DEL MINISTERO "Liste varietali"												
		0,00	15.338,77	0,00	15.338,77	0,00	15.338,77	15.338,77			0,00	0,00	
2.03.002.0077	altri contrib.MIPA (Carro freno)												
		0,00	0,00	0,00	0,00	0,00	0,00	0,00			0,00	0,00	
2.03.002.0081	ALTRI CONTR. DEL MIPAF (RI-SELV.ITALIA)												
		0,00	0,00	0,00	0,00	0,00	0,00	0,00			0,00	0,00	
2.03.002.0083	ALTRI CONTRIBUTI DEL MINISTERO AGRICOLTURA (SIPRE)												
		0,00	0,00	0,00	0,00	0,00	0,00	0,00			0,00	0,00	
2.03.002.0084	altri contributi Mipa (trattore forestale)												
		0,00	0,00	0,00	0,00	0,00	0,00	0,00			0,00	0,00	

RENDICONTO FINANZIARIO ENTRATE - ESERCIZIO 2002

Parte B

CAPITOLO CODICE	GESTIONE DEI RESIDUI ATTIVI						GESTIONE DI CASSA				TOTALE DEI RESIDUI ATTIVI AL TERMINE DELL'ESERCIZIO
	RESIDUI ALL'INIZIO DELL'ESERCIZIO	RISCOSSI	RIMASTI DA RISCUOTERE	TOTALI	VARIAZIONI		PREVISIONI	RISCOSSIONI	DIFFERENZE RISPETTO ALLE PREVISIONI		
					IN +	IN -			IN +	IN -	
13	14	15 (16 - 14)	16 (14 + 15)	17 (16 - 13)	18 (13 - 16)	19	20	21 (20 - 19)	22 (19 - 20)	23 (9 + 15)	
2.03.002.0076											
T.C.R. 76	6.391,15	0,00	6.391,15	6.391,15	0,00	0,00	14.060,53	0,00	0,00	14.060,53	21.729,92
2.03.002.0077											
T.C.R. 77	3.189,12	3.189,12	0,00	3.189,12	0,00	0,00	3.189,12	3.189,12	0,00	0,00	0,00
2.03.002.0081											
T.C.R. 81	14.020,66	0,00	14.020,66	14.020,66	0,00	0,00	14.020,66	0,00	0,00	14.020,66	14.020,66
2.03.002.0083											
T.C.R. 83	671.838,12	0,00	671.838,12	671.838,12	0,00	0,00	671.838,12	0,00	0,00	671.838,12	671.838,12
2.03.002.0084											
T.C.R. 84	61.329,26	60.705,66	623,60	61.329,26	0,00	0,00	61.329,26	60.705,66	0,00	623,60	623,60

RENDICONTO FINANZIARIO ENTRATE - ESERCIZIO 2002

Parte B

CAPITOLO CODICE	GESTIONE DEI RESIDUI ATTIVI						GESTIONE DI CASSA				TOTALE DEI RESIDUI ATTIVI AL TERMINE DELL'ESERCIZIO
	RESIDUI ALL'INIZIO DELL'ESERCIZIO	RISCOSSI	RIMASTI DA RISCUOTERE	TOTALI	VARIAZIONI		PREVISIONI	RISCOSSIONI	DIFFERENZE RISPETTO ALLE PREVISIONI		
					IN +	IN -			IN +	IN -	
13	14	15 (16 - 14)	16 (14 + 15)	17 (16 - 13)	18 (13 - 16)	19	20	21 (20 - 19)	22 (19 - 20)	23 (9 + 15)	
2.03.002.0085											
T.C.R. 85	10.481,49	0,00	10.481,49	10.481,49	0,00	0,00	10.481,49	0,00	0,00	10.481,49	10.481,49
2.03.002.0086											
T.C.R. 86	2.812,11	0,00	2.812,11	2.812,11	0,00	0,00	2.812,11	0,00	0,00	2.812,11	2.812,11
2.03.002.0089											
T.C.R. 89	132.471,19	66.235,60	66.235,59	132.471,19	0,00	0,00	132.471,19	66.235,60	0,00	66.235,59	66.235,59
T.V.E. 2	1.092.856,02	153.397,22	939.458,77	1.092.855,99	0,00	0,03	1.348.988,78	249.726,97	0,00	1.099.261,81	1.290.977,11
T.Categoria 3	1.092.856,02	153.397,22	939.458,77	1.092.855,99	0,00	0,03	2.158.988,78	1.059.726,97	0,00	1.099.261,81	1.290.977,11
2.04											
2.04.001											
2.04.001.0000											
T.C.R. 8	7.746,85	0,00	7.746,85	7.746,85	0,00	0,00	7.746,85	0,00	0,00	7.746,85	7.746,85

RENDICONTO FINANZIARIO ENTRATE - ESERCIZIO 2002

Parte B

CAPITOLO CODICE	GESTIONE DEI RESIDUI ATTIVI						GESTIONE DI CASSA				TOTALE DEI RESIDUI ATTIVI AL TERMINE DELL'ESERCIZIO
	RESIDUI ALL'INIZIO DELL'ESERCIZIO	RISCOSSI	RIMASTI DA RISCUOTERE	TOTALI	VARIAZIONI		PREVISIONI	RISCOSSIONI	DIFFERENZE RISPETTO ALLE PREVISIONI		
					IN +	IN -			IN +	IN -	
13	14	15 (16 - 14)	16 (14 + 15)	17 (16 - 13)	18 (13 - 16)	19	20	21 (20 - 19)	22 (19 - 20)	23 (9 + 15)	
2.04.001.0053											
T.C.R. 53	29.438,04	0,00	29.438,04	29.438,04	0,00	0,00	29.438,04	0,00	0,00	29.438,04	29.438,04
2.04.001.0055											
T.C.R. 55	144.607,93	129.114,21	15.493,72	144.607,93	0,00	0,00	144.607,93	129.114,21	0,00	15.493,72	15.493,72
2.04.001.0065											
T.C.R. 65	25.822,84	0,00	25.822,84	25.822,84	0,00	0,00	25.822,84	0,00	0,00	25.822,84	25.822,84
2.04.001.0066											
T.C.R. 66	19.625,36	0,00	19.625,36	19.625,36	0,00	0,00	27.372,21	0,00	0,00	27.372,21	19.625,36
2.04.001.0069											
T.C.R. 69	85.675,89	46.750,34	38.925,55	85.675,89	0,00	0,00	85.675,89	46.750,34	0,00	38.925,55	38.925,55
2.04.001.0073											
T.C.R. 73	7.850,14	0,00	7.850,14	7.850,14	0,00	0,00	7.850,14	0,00	0,00	7.850,14	7.850,14

RENDICONTO FINANZIARIO ENTRATE - ESERCIZIO 2002

Parte A

CAPITOLO		GESTIONE				DI			COMPETENZA		
CODICE	DESCRIZIONE	INIZIALI	PREVISIONI		DEFINITIVE	SOMME ACCERTATE			DIFFERENZE RISPETTO ALLE PREVISIONI		
			IN AUMENTO	IN DIMINUZIONE		RISOSSE	RIMASTE DA RISCOUTERE	TOTALI ACCERTATI	IN +	IN -	
		4	5 (7-4)	6 (4-7)	7 (4+5-6)	8	9 (10-8)	10 (8+9)	11 (10-7)	12 (7-10)	
2.04.001.0082	Contributo dalla Regione Lazio "Zucchina"										
		0,00	0,00	0,00	0,00	0,00	0,00	0,00	0,00	0,00	
	Totale V.E. 1	0,00	0,00	0,00	0,00	0,00	0,00	0,00	0,00	0,00	
	Totale Categoria 4	0,00	0,00	0,00	0,00	0,00	0,00	0,00	0,00	0,00	
2.06	CATEGORIA 6 - TRASFERIMENTI DA PARTE DI ALTRI ENTI DEL SETTORE PUBBLICO E PROVATO										
2.06.001	VOCE ECONOMICA 1 - Tras.da parte di altri enti del sett.pubb.e privato										
2.06.001.0000	VOCE ECONOMICA 1 - Tras.da parte di altri enti del sett.pubb.e privato	0,00	29.128,17	0,00	29.128,17	21.651,21	7.436,98	29.128,19	0,02	0,00	
2.06.001.0049	CONTRIBUTO PROGETTO CYNARA (A. BIOTEC)										
		0,00	18.000,00	0,00	18.000,00	0,00	0,00	0,00	0,00	18.000,00	

RENDICONTO FINANZIARIO ENTRATE - ESERCIZIO 2002

Parte B

CAPITOLO CODICE	GESTIONE DEI RESIDUI ATTIVI						GESTIONE DI CASSA				TOTALE DEI RESIDUI ATTIVI AL TERMINE DELL'ESERCIZIO
	RESIDUI ALL'INIZIO DELL'ESERCIZIO	RISCOSSI	RIMASTI DA RISCUOTERE	TOTALI	VARIAZIONI		PREVISIONI	RISCOSSIONI	DIFFERENZE RISPETTO ALLE PREVISIONI		
					IN +	IN -			IN +	IN -	
13	14	15 (16 - 14)	16 (14 + 15)	17 (16 - 13)	18 (13 - 16)	19	20	21 (20 - 19)	22 (19 - 20)	23 (9 + 15)	
T.C.S. 58	4.648,11	4.648,11	0,00	4.648,11	0,00	0,00	17.043,08	4.648,11	0,00	12.394,97	12.394,97
2.06.001.0071											
T.C.S. 71	0,00	0,00	0,00	0,00	0,00	0,00	17.003,26	0,00	0,00	17.003,26	74.006,52
2.06.001.0078											
T.C.S. 78	5.949,58	0,00	5.949,58	5.949,58	0,00	0,00	5.949,58	0,00	0,00	5.949,58	5.949,58
2.06.001.0084											
T.C.S. 84	0,00	0,00	0,00	0,00	0,00	0,00	15.256,14	11.985,94	0,00	3.270,20	3.270,20
2.06.001.0088											
T.C.S. 88	27.609,79	12.493,82	15.115,97	27.609,79	0,00	0,00	27.609,79	12.493,82	0,00	15.115,97	15.115,97
2.06.001.0090											
T.C.S. 90	12.399,10	0,00	12.399,10	12.399,10	0,00	0,00	12.399,10	0,00	0,00	12.399,10	12.399,10

RENDICONTO FINANZIARIO ENTRATE - ESERCIZIO 2002

Parte A

CAPITOLO		GESTIONE					COMPETENZA				
CODICE	DESCRIZIONE	PREVISIONI			DEFINITIVE	SOMME ACCERTATE			DIFFERENZE RISPETTO ALLE PREVISIONI		
		INIZIALI	VARIAZIONI			RISOSSE	RIMASTE DA RISCOUTERE	TOTALI ACCERTATI	IN +	IN -	
			IN AUMENTO	IN DIMINUZIONE	7 (4+5-6)						8
4	5 (7-4)	6 (4-7)	7 (4+5-6)	8	9 (10-8)	10 (8+9)	11 (10-7)	12 (7-10)			
2.06.001.0093	CONTRIBUTO PROG.PARSIFAL										
		0,00	7.746,85	0,00	7.746,85	0,00	7.746,85	7.746,85	0,00	0,00	
2.06.001.0133	CONVEN.PRAL SCHEDE DAL N. 5 AL N. 10 REGIONE LAZIO										
		77.984,99	0,00	0,00	77.984,99	72.768,78	5.216,21	77.984,99	0,00	0,00	
	Totale V.E. 1	77.984,99	171.532,65	0,00	249.517,64	116.945,93	132.571,73	249.517,66	18.000,02	18.000,00	
	Totale Categoria 6	77.984,99	171.532,65	0,00	249.517,64	116.945,93	132.571,73	249.517,66	18.000,02	18.000,00	
	Totale Titolo 2	946.236,07	561.130,96	0,00	1.507.367,03	1.023.275,66	484.090,07	1.507.365,75	18.000,02	18.001,30	
3	TITOLO III - ALTRE ENTRATE										
3.07	CATEGORIA 7 - ENTRATE DERIVANTI DALLA VENDITA DI BENI E DALLE PRESTAZIONI DI SERVIZI										
3.07.001	VOCE ECONOMICA 1 - Ricavi dalla vendita di prodotti										
3.07.001.0000	VOCE ECONOMICA 1 - Ricavi dalla vendita di prodotti										
		20.658,27	0,00	0,00	20.658,27	2.004,87	0.994,00	11.748,87	0,00	8.909,40	

RENDICONTO FINANZIARIO ENTRATE - ESERCIZIO 2002

Parte B

CAPITOLO CODICE	GESTIONE DEI RESIDUI ATTIVI						GESTIONE DI CASSA				TOTALE DEI RESIDUI ATTIVI AL TERMINE DELL'ESERCIZIO
	RESIDUI ALL'INIZIO DELL'ESERCIZIO	RISCOSSI	RIMASTI DA RISCUOTERE	TOTALI	VARIAZIONI		PREVISIONI	RISCOSSIONI	DIFFERENZE RISPETTO ALLE PREVISIONI		
					IN +	IN -			IN +	IN -	
13	14	15 (16 - 14)	16 (14 + 15)	17 (16 - 13)	18 (13 - 16)	19	20	21 (20 - 19)	22 (19 - 20)	23 (9 + 15)	
2.06.001.0093											
T.C.S. 93	0,00	0,00	0,00	0,00	0,00	0,00	2.582,28	0,00	0,00	2.582,28	7.746,85
2.06.001.0133											
T.C.S. 131	0,00	0,00	0,00	0,00	0,00	0,00	77.984,99	72.768,78	0,00	5.216,21	5.216,21
T.V.E. 1	122.111,25	45.794,96	76.316,29	122.111,25	0,00	0,00	311.461,06	162.740,89	0,00	148.720,17	208.888,02
T.Categoria 8	122.111,25	45.794,96	76.316,29	122.111,25	0,00	0,00	311.461,06	162.740,89	0,00	148.720,17	208.888,02
T.Totale 7	1.537.593,56	175.056,73	1.162.536,80	1.537.593,53	0,00	0,03	2.800.822,98	1.398.332,41	0,00	1.402.490,57	1.646.626,87
3											
3.07											
3.07.001											
3.07.001.0000											
T.O.R.A.	0,00	0,00	0,00	0,00	0,00	0,00	20.658,27	2.804,87	0,00	17.853,40	8.944,00

RENDICONTO FINANZIARIO ENTRATE - ESERCIZIO 2002

Parte A

CAPITOLO		GESTIONE				DI			COMPETENZA		
CODICE	DESCRIZIONE	INIZIALI	PREVISIONI		DEFINITIVE	RISCOSSE	SOMME ACCERTATE		DIFFERENZE RISPETTO ALLE PREVISIONI		
			IN AUMENTO	IN DIMINUZIONE			RIMASTE DA RISCOUTERE	TOTALI ACCERTATI	IN +	IN -	
		4	5 (7-4)	6 (4-7)	7 (4+5-6)	8	9 (10-8)	10 (8+9)	11 (10-7)	12 (7-10)	
	Totale V.E. 1	20.658,27	0,00	0,00	20.658,27	2.804,87	8.944,00	11.748,87	0,00	8.909,40	
3.07.003	VOCE ECONOMICA 3 - Proventi derivanti dalla prestazione di servizi										
3.07.003.0052	PROVENTI DERIVANTI DALLA PRESTAZ. DI SERVIZI CERT.										
		36.151,98	52.571,57	0,00	88.723,55	30.583,62	60.064,19	90.647,81	2.337,24	412,98	
	Totale V.E. 3	36.151,98	52.571,57	0,00	88.723,55	30.583,62	60.064,19	90.647,81	2.337,24	412,98	
	Totale Categoria 7	56.810,25	52.571,57	0,00	109.381,82	33.388,49	69.008,19	102.396,68	2.337,24	9.322,38	
3.08	CATEGORIA 8 - REDDITI E PROVENTI PATRIMONIALI										
3.08.001	VOCE ECONOMICA 1 - Affitto Immobili										
3.08.001.0000	VOCE ECONOMICA 1 - Affitto Immobili										
		2.020,84	0,00	0,00	2.020,84	2.207,98	0,00	2.207,98	187,14	0,00	
	Totale V.E. 1	2.020,84	0,00	0,00	2.020,84	2.207,98	0,00	2.207,98	187,14	0,00	

RENDICONTO FINANZIARIO ENTRATE - ESERCIZIO 2002

Parte B

CAPITOLO CODICE	GESTIONE DEI RESIDUI ATTIVI						GESTIONE DI CASSA				TOTALE DEI RESIDUI ATTIVI AL TERMINE DELL'ESERCIZIO
	RESIDUI ALL'INIZIO DELL'ESERCIZIO	RISCOSSI	RIMASTI DA RISCUOTERE	TOTALI	VARIAZIONI		PREVISIONI	RISCOSSIONI	DIFFERENZE RISPETTO ALLE PREVISIONI		
					IN +	IN -			IN +	IN -	
13	14	15 (16 - 14)	16 (14 + 15)	17 (16 - 13)	18 (13 - 16)	19	20	21 (20 - 19)	22 (19 - 20)	23 (9 + 15)	
TVE 1	0.00	0.00	0.00	0.00	0.00	0.00	20.658,27	2.804,87	0.00	17.853,40	8.944,00
3.07.003											
3.07.003.0052											
T.C.S. 52	40.585,53	39.264,81	1.320,72	40.585,53	0.00	0.00	129.309,08	69.848,43	0.00	59.460,65	61.384,91
TVE 1	40.585,53	39.264,81	1.320,72	40.585,53	0.00	0.00	129.309,08	69.848,43	0.00	59.460,65	61.384,91
T.Categoria 7	40.585,53	39.264,81	1.320,72	40.585,53	0.00	0.00	149.967,35	72.653,30	0.00	77.314,05	70.328,91
3.08											
3.08.001											
3.08.001.0000											
T.C.S. 8	0.00	0.00	0.00	0.00	0.00	0.00	2.020,83	2.207,98	187,15	0.00	0.00
TVE 1	0.00	0.00	0.00	0.00	0.00	0.00	2.020,83	2.207,98	187,15	0.00	0.00

RENDICONTO FINANZIARIO ENTRATE - ESERCIZIO 2002

Parte A

CAPITOLO		GESTIONE				DI			COMPETENZA		
CODICE	DESCRIZIONE	INIZIALI	PREVISIONI		DEFINITIVE	SOMME ACCERTATE			DIFFERENZE RISPETTO ALLE PREVISIONI		
			IN AUMENTO	IN DIMINUZIONE		RISCOSE	RIMASTE DA RISCOUTERE	TOTALI ACCERTATI	IN +	IN -	
		4	5 (7-4)	6 (4-7)	7 (4+5-6)	8	9 (10-8)	10 (8+9)	11 (10-7)	12 (7-10)	
3.08.003	VOCE ECONOMICA 3 - Interessi attivi su mutui, depositi e conti correnti										
3.08.003.0000	VOCE ECONOMICA 3 - Interessi attivi su mutui, depositi e conti correnti										
		258,23	0,00	0,00	258,23	0,35	0,00	0,35	0,00	257,88	
	Totale V.E. 3	258,23	0,00	0,00	258,23	0,35	0,00	0,35	0,00	257,88	
	Totale Categoria 8	2.279,07	0,00	0,00	2.279,07	2.208,33	0,00	2.208,33	187,14	257,88	
3.09	CATEGORIA 9 - POSTE CORRETTIVE E COMPENSATIVE DI SPESE CORRENTI										
3.09.001	VOCE ECONOMICA 1 - Recupero e rimborsi diversi										
3.09.001.0000	VOCE ECONOMICA 1 - Recupero e rimborsi diversi										
		3.615,19	12.148,59	0,00	15.763,78	20.708,76	0,00	20.708,76	4.944,98	0,00	
3.09.001.0052	RECUPERO E RIMBORSI DIVERSI										
		0,00	442,42	0,00	442,42	442,42	0,00	442,42	0,00	0,00	

RENDICONTO FINANZIARIO ENTRATE - ESERCIZIO 2002

Parte B

CAPITOLO CODICE	GESTIONE DEI RESIDUI ATTIVI						GESTIONE DI CASSA				TOTALE DEI RESIDUI ATTIVI AL TERMINE DELL'ESERCIZIO
	RESIDUI ALL'INIZIO DELL'ESERCIZIO	RISCOSSI	RIMASTI DA RISCUOTERE	TOTALI	VARIAZIONI		PREVISIONI	RISCOSSIONI	DIFFERENZE RISPETTO ALLE PREVISIONI		
					IN +	IN -			IN +	IN -	
13	14	15 (16 - 14)	16 (14 + 15)	17 (16 - 13)	18 (13 - 16)	19	20	21 (20 - 19)	22 (19 - 20)	23 (9 + 15)	
3.08.003											
3.08.003.0000											
T.C.S. 0	0,00	0,00	0,00	0,00	0,00	0,00	258,23	0,35	0,00	257,88	0,00
T.V.F. 1	0,00	0,00	0,00	0,00	0,00	0,00	258,23	0,35	0,00	257,88	0,00
T.Categoria 3	0,00	0,00	0,00	0,00	0,00	0,00	2.279,06	2.208,33	187,15	257,88	0,00
3.09											
3.09.001											
3.09.001.0000											
T.C.S. 0	555,47	6,50	548,97	555,47	0,00	0,00	19.450,44	20.715,34	4.064,52	2.799,62	548,89
3.09.001.0052											
T.C.S. 02	0,00	0,00	0,00	0,00	0,00	0,00	442,42	442,42	0,00	0,00	0,00

RENDICONTO FINANZIARIO ENTRATE - ESERCIZIO 2002

Parte A

CAPITOLO		GESTIONE					COMPETENZA			
CODICE	DESCRIZIONE	PREVISIONI			DEFINITIVE	SOMME ACCERTATE			DIFFERENZE RISPETTO ALLE PREVISIONI	
		INIZIALI	VARIAZIONI			RISCOSSE	RIMASTE DA RISCOUTERE	TOTALI ACCERTATI	IN +	IN -
			IN AUMENTO	IN DIMINUZIONE	7 (4+5-6)					
		4	5 (7-4)	6 (4-7)	7 (4+5-6)	8	9 (10-8)	10 (8+9)	11 (10-7)	12 (7-10)
3.09.001.0063	RECUPERO E RIMBORSI DIVERSI (SIPRE)									
		0,00	688,40	0,00	688,40	688,40	0,00	688,40	0,00	0,00
	Totale V.E. 1	3.615,19	13.279,41	0,00	16.894,60	21.839,58	0,00	21.839,58	4.944,98	0,00
	Totale Categoria 9	3.615,19	13.279,41	0,00	16.894,60	21.839,58	0,00	21.839,58	4.944,98	0,00
	Totale Titolo 3	62.704,51	65.850,98	0,00	128.555,49	57.436,40	69.008,19	126.444,59	7.469,36	9.580,26
5	TITOLO V - ENTRATE DERIVANTI DA TRASFERIMENTI IN CONTO CAPITALE									
5.15	CATEGORIA 15 - TRASFERIMENTI DELLO STATO									
5.15.001	VOCE ECONOMICA 1 - Finanziamenti MAF per spese in conto capitale									
5.15.001.0000	VOCE ECONOMICA 1 - Finanziamenti MAF per spese in conto capitale									
		0,00	300.292,17	0,00	300.292,17	150.144,09	150.147,47	300.292,36	39.880,80	39.880,81

RENDICONTO FINANZIARIO ENTRATE - ESERCIZIO 2002

Parte B

CAPITOLO CODICE	GESTIONE DEI RESIDUI ATTIVI						GESTIONE DI CASSA				TOTALE DEI RESIDUI ATTIVI AL TERMINE DELL'ESERCIZIO
	RESIDUI ALL'INIZIO DELL'ESERCIZIO	RISCOSSI	RIMASTI DA RISCUOTERE	TOTALI	VARIAZIONI		PREVISIONI	RISCOSSIONI	DIFFERENZE RISPETTO ALLE PREVISIONI		
					IN +	IN -			IN +	IN -	
13	14	15 (16 - 14)	16 (14 + 15)	17 (16 - 13)	18 (13 - 16)	19	20	21 (20 - 19)	22 (19 - 20)	23 (9 + 15)	
3.09.001.0083											
T.C.R. 83	0,00	0,00	0,00	0,00	0,00	0,00	688,40	688,40	0,00	0,00	0,00
T.V.E. 1	555,47	6,58	548,89	555,47	0,00	0,00	20.581,26	21.846,16	4.064,52	2.799,62	548,89
T.Categoria 8	555,47	6,58	548,89	555,47	0,00	0,00	20.581,26	21.846,16	4.064,52	2.799,62	548,89
T.Titolo 3	41.141,00	19.271,19	1.869,61	41.141,00	0,00	0,00	172.827,67	96.707,79	4.251,67	80.371,55	70.877,80
5											
5.15											
5.15.001											
5.15.001.0000											
T.C.R. 8	21.325,97	0,00	21.325,97	21.325,97	0,00	0,00	171.472,16	150.144,89	0,00	21.327,27	171.473,44

RENDICONTO FINANZIARIO ENTRATE - ESERCIZIO 2002

Parte A

CAPITOLO		GESTIONE					DI			COMPETENZA	
CODICE	DESCRIZIONE	INIZIALI	PREVISIONI		DEFINITIVE	SOMME ACCERTATE			DIFFERENZE RISPETTO ALLE PREVISIONI		
			IN AUMENTO	IN DIMINUZIONE		RISCOSSE	RIMASTE DA RISCOOTERE	TOTALI ACCERTATI	IN +	IN -	
		4	5 (7-4)	6 (4-7)	7 (4+5-6)	8	9 (10-8)	10 (8+9)	11 (10-7)	12 (7-10)	
5.15.001.0077	finanziamenti MIPA (carro freno)										
		0,00	0,00	0,00	0,00	0,00	0,00	0,00	0,00	0,00	
5.15.001.0083	FINANZIAMENTI MIPA PER SPESE IN CONTO CAPITALE (SIPRE)										
		0,00	0,00	0,00	0,00	0,00	688,40	688,40	688,40	0,00	
	Totale V.E. 1	0,00	300.292,37	0,00	300.292,37	150.144,89	150.835,87	300.980,76	40.569,20	39.880,81	
	Totale Categoria 15	0,00	300.292,37	0,00	300.292,37	150.144,89	150.835,87	300.980,76	40.569,20	39.880,81	
	Totale Titolo 5	0,00	300.292,37	0,00	300.292,37	150.144,89	150.835,87	300.980,76	40.569,20	39.880,81	
7	TITOLO VII - PARTITE DI GIRO										
7.22	CATEGORIA 22 - ENTRATE AVENTI NATURA DI PARTITE DI GIRO										
7.22.001	VOCE ECONOMICA 1 - Ritenute erariali										
7.22.001.0000	VOCE ECONOMICA 1 - Ritenute erariali										
		82.633,11	67.139,39	0,00	149.772,50	141.772,95	4.190,61	145.963,56	0,00	3.808,94	

RENDICONTO FINANZIARIO ENTRATE - ESERCIZIO 2002

Parte B

CAPITOLO CODICE	GESTIONE DEI RESIDUI ATTIVI						GESTIONE DI CASSA				TOTALE DEI RESIDUI ATTIVI AL TERMINE DELL'ESERCIZIO
	RESIDUI ALL'INIZIO DELL'ESERCIZIO	RISCOSSI	RIMASTI DA RISCUOTERE	TOTALI	VARIAZIONI		PREVISIONI	RISCOSSIONI	DIFFERENZE RISPETTO ALLE PREVISIONI		
					IN +	IN -			IN +	IN -	
13	14	15 (16 - 14)	16 (14 + 15)	17 (16 - 13)	18 (13 - 16)	19	20	21 (20 - 19)	22 (19 - 20)	23 (9 + 15)	
5.15.001.0077											
T.C.R. 77	34.344,38	33.381,54	962,84	34.344,38	0,00	0,00	34.344,38	33.381,54	0,00	962,84	962,84
5.15.001.0083											
T.C.R. 83	3.238.975,56	0,00	3.238.975,56	3.238.975,56	0,00	0,00	2.206.061,76	0,00	0,00	2.206.061,76	3.239.663,96
T.V.E. 1	3.294.645,91	33.381,54	3.261.264,37	3.294.645,91	0,00	0,00	2.411.878,30	183.526,43	0,00	2.228.351,87	3.412.100,24
T.Categoria 15	3.294.645,91	33.381,54	3.261.264,37	3.294.645,91	0,00	0,00	2.411.878,30	183.526,43	0,00	2.228.351,87	3.412.100,24
T.Titolo 8	3.294.645,91	33.381,54	3.261.264,37	3.294.645,91	0,00	0,00	2.411.878,30	183.526,43	0,00	2.228.351,87	3.412.100,24
7											
7.22											
7.22.001											
7.22.001.0000											
T.C.R. 8	5.874,45	5.213,98	160,47	5.874,45	0,00	0,00	155.646,95	147.486,93	0,00	8.160,02	4.351,08

RENDICONTO FINANZIARIO ENTRATE - ESERCIZIO 2002

Parte A

CAPITOLO		GESTIONE				COMPETENZA				
CODICE	DESCRIZIONE	PREVISIONI				SOMME ACCERTATE			DIFFERENZE RISPETTO ALLE PREVISIONI	
		INIZIALI	VARIAZIONI		DEFINITIVE	RISCOSE	RIMASTE DA RISCOUTERE	TOTALI ACCERTATI	IN +	IN -
			IN AUMENTO	IN DIMINUIZIONE						
		4	5 (7-4)	6 (4-7)	7 (4+5-6)	8	9 (10-8)	10 (8+9)	11 (10-7)	12 (7-10)
7.22.001.0080	Ritenute erariall (C.R.A)									
		25.822,84	0,00	6.380,79	19.442,05	19.442,05	0,00	19.442,05	0,00	0,00
	Totale V.E. 1	108.455,95	67.139,39	6.380,79	169.214,55	161.215,00	4.190,61	165.405,61	0,00	3.808,94
7.22.002	VOCE ECONOMICA 2 - Ritenute previdenziali ed assistenziali									
7.22.002.0000	VOCE ECONOMICA 2 - Ritenute previdenziali ed assistenziali									
		49.063,40	20.658,28	0,00	69.721,68	59.905,74	58,64	59.964,38	0,00	9.757,30
7.22.002.0080	Ritenute prev.ii e ass.ii (C.R.A.)									
		10.329,14	0,00	2.737,12	7.592,02	7.592,02	0,00	7.592,02	7.592,02	7.592,02
	Totale V.E. 2	59.192,54	20.658,28	2.737,12	77.313,70	67.497,76	58,64	67.556,40	7.592,02	17.349,32
7.22.006	VOCE ECONOMICA 8 - Recupero anticipazione fondo economico									
7.22.006.0000	VOCE ECONOMICA 8 - Recupero anticipazione fondo economico									
		3.090,74	1.012,91	0,00	4.111,65	0,00	4.130,83	4.130,83	0,01	0,83

RENDICONTO FINANZIARIO ENTRATE - ESERCIZIO 2002

Parte B

CAPITOLO CODICE	GESTIONE DEI RESIDUI ATTIVI						GESTIONE DI CASSA				TOTALE DEI RESIDUI ATTIVI AL TERMINE DELL'ESERCIZIO
	RESIDUI ALL'INIZIO DELL'ESERCIZIO	RISCOSSI	RIMASTI DA RISCUOTERE	TOTALI	VARIAZIONI		PREVISIONI	RISCOSSIONI	DIFFERENZE RISPETTO ALLE PREVISIONI		
					IN +	IN -			IN +	IN -	
13	14	15 (16 - 14)	16 (14 + 15)	17 (16 - 13)	18 (13 - 16)	19	20	21 (20 - 19)	22 (19 - 20)	23 (9 + 15)	
7.22.001.0080											
T.C.S. 80	1.63	0.00	0.00	0.00	0.00	1.63	19.442.05	19.442.05	0.00	0.00	0.00
T.V.F. 1	5.876.08	5.713.98	160.47	5.874.45	0.00	1.63	175.089.00	166.928.98	0.00	8.160.02	4.351.08
7.22.002											
7.22.002.0000											
T.C.S. 8	486.12	358.04	128.08	486.12	0.00	0.00	77.854.66	60.263.78	0.00	17.690.88	186.72
7.22.002.0080											
T.C.S. 80	0.00	0.00	0.00	0.00	0.00	0.00	7.592.02	7.592.02	7.592.02	7.592.02	0.00
T.V.F. 2	486.12	358.04	128.08	486.12	0.00	0.00	85.546.68	67.855.80	7.592.02	25.282.90	186.72
7.22.006											
7.22.006.0000											
T.C.S. 8	1.090.74	1.090.74	0.00	1.090.74	0.00	0.00	7.230.39	1.090.74	0.00	4.131.65	4.130.83

RENDICONTO FINANZIARIO ENTRATE - ESERCIZIO 2002.

Parte A

CAPITOLO		GESTIONE					DI			COMPETENZA			
CODICE	DESCRIZIONE	INIZIALI	PREVISIONI		DEFINITIVE	SOMME ACCERTATE			DIFFERENZE RISPETTO ALLE PREVISIONI				
			IN AUMENTO	IN DIMINUZIONE		RISCOSSE	RIMASTE DA RISCOUTERE	TOTALI ACCERTATI	IN +	IN -			
											4	5 (7-4)	6 (4-7)
7.22.006.0080	Recupero anticipazione fondo economato (C.R.A.)												
		5.164,57	0,00	3.098,74	2.065,83	2.065,83	0,00	2.065,83		0,00		0,00	
	Totale V.E. 6	8.263,31	1.032,91	3.098,74	6.197,48	2.065,83	4.130,83	6.196,66		0,01		0,83	
7.22.009	VOCE ECONOMICA 9 - Parite in conto sospesi												
7.22.009.0000	VOCE ECONOMICA 9 - Parite in conto sospesi												
		6.197,49	644.021,74	0,00	650.219,23	648.220,54	0,00	648.220,54		0,00		1.998,69	
7.22.009.0080	PARTITE IN CONTO SOSPESI C.R.A.												
		0,00	361.772,89	0,00	361.772,89	361.772,89	0,00	361.772,89		0,00		0,00	
	Totale V.E. 9	6.197,49	1.005.794,63	0,00	1.011.992,12	1.009.993,43	0,00	1.009.993,43		0,00		1.998,69	
	Totale Categoria 22	182.309,29	1.094.625,21	12.216,65	1.264.717,85	1.240.772,02	8.380,08	1.249.152,10		7.592,03		23.157,78	
	Totale Titolo 7	182.309,29	1.094.625,21	12.216,65	1.264.717,85	1.240.772,02	8.380,08	1.249.152,10		7.592,03		23.157,78	

RENDICONTO FINANZIARIO ENTRATE - ESERCIZIO 2002

Parte B

CAPITOLO CODICE	GESTIONE DEI RESIDUI ATTIVI						GESTIONE DI CASSA				TOTALE DEI RESIDUI ATTIVI AL TERMINE DELL'ESERCIZIO
	RESIDUI ALL'INIZIO DELL'ESERCIZIO	RISCOSSI	RIMASTI DA RISCUOTERE	TOTALI	VARIAZIONI		PREVISIONI	RISCOSSIONI	DIFFERENZE RISPETTO ALLE PREVISIONI		
					IN +	IN -			IN +	IN -	
13	14	15 (16 - 14)	16 (14 + 15)	17 (16 - 13)	18 (13 - 16)	19	20	21 (20 - 19)	22 (19 - 20)	23 (9 + 15)	
7.22.006.0080											
T.C.S. 80	1.032,91	1.032,91	0,00	1.032,91	0,00	0,00	3.098,74	3.098,74	0,00	0,00	0,00
T.V.E. 8	4.131,65	4.131,65	0,00	4.131,65	0,00	0,00	10.329,13	6.197,48	0,00	4.131,65	4.130,83
7.22.009											
7.22.009.0000											
T.C.S. 0	17.595,64	17.001,78	591,86	17.595,64	0,00	0,00	687.814,86	685.224,32	0,00	2.590,54	591,86
7.22.009.0080											
T.C.S. 80	1.721,52	1.721,52	0,00	1.721,52	0,00	0,00	363.494,41	363.494,41	0,00	0,00	0,00
T.V.E. 8	19.317,16	18.725,10	591,86	19.317,16	0,00	0,00	1.051.309,27	1.048.718,73	0,00	2.590,54	591,86
T.Categoria 22	49.811,01	48.928,97	880,41	49.809,18	0,00	1,63	1.322.274,08	1.289.700,99	7.592,02	40.165,11	9.260,49
T.Titolo 7	49.811,01	48.928,97	880,41	49.809,18	0,00	1,63	1.322.274,08	1.289.700,99	7.592,02	40.165,11	9.260,49

RENDICONTO FINANZIARIO ENTRATE - ESERCIZIO 2002

Parte B

CAPITOLO CODICE	GESTIONE DEI RESIDUI ATTIVI						GESTIONE DI CASSA				TOTALE DEI RESIDUI ATTIVI AL TERMINE DELL'ESERCIZIO
	RESIDUI ALL'INIZIO DELL'ESERCIZIO	RISCOSSI	RIMASTI DA RISCUOTERE	TOTALI	VARIAZIONI		PREVISIONI	RISCOSSIONI	DIFFERENZE RISPETTO ALLE PREVISIONI		
					IN +	IN -			IN +	IN -	
13	14	15 (16 - 14)	16 (14 + 15)	17 (16 - 13)	18 (13 - 16)	19	20	21 (20 - 19)	22 (19 - 20)	23 (9 + 15)	

RENDICONTO FINANZIARIO ENTRATE - ESERCIZIO 2002

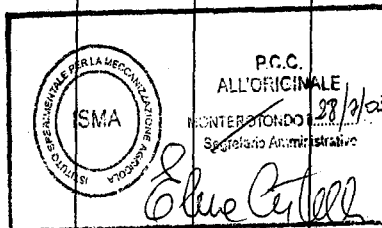
Parte A

CAPITOLO		GESTIONE				DI			COMPETENZA	
CODICE	DESCRIZIONE	INIZIALI	PREVISIONI		DEFINITIVE	SOMME ACCERTATE			DIFFERENZE RISPETTO ALLE PREVISIONI	
			IN AUMENTO	IN DIMINUZIONE		RISCOSSE	RIMASTE DA RISCOUTERE	TOTALI ACCERTATI	IN +	IN -
		4	5 (7-4)	6 (4-7)	7 (4+5-6)	8	9 (10-8)	10 (8+9)	11 (10-7)	12 (7-10)
	RIEPILOGO ENTRATE									
	Totale Titolo 1	0,00	0,00	0,00	0,00	0,00	0,00	0,00	0,00	0,00
	Totale Titolo 2	946.236,07	561.130,96	0,00	1.507.367,03	1.023.275,68	484.090,07	1.507.365,75	18.000,02	18.001,30
	Totale Titolo 3	62.704,51	65.850,98	0,00	128.555,49	57.436,40	69.008,19	126.444,59	7.469,36	9.580,26
	Totale Titolo 4	0,00	0,00	0,00	0,00	0,00	0,00	0,00	0,00	0,00
	Totale Titolo 5	0,00	300.292,37	0,00	300.292,37	150.144,89	150.835,87	300.980,76	40.569,20	39.880,81
	Totale Titolo 6	0,00	0,00	0,00	0,00	0,00	0,00	0,00	0,00	0,00
	Totale Titolo 7	182.309,29	1.094.625,21	12.216,65	1.264.717,85	1.240.772,02	8.380,08	1.249.152,10	7.592,03	23.157,78
	TOTALE TITOLI ENTRATE	1.191.249,87	2.021.899,52	12.216,65	3.200.932,74	2.471.628,99	712.314,21	3.183.943,20	73.630,61	90.620,15
	AVANZO DI AMMINISTRAZIONE	3.178.499,88	4.223,34	0,00	3.182.723,22					
	TOTALE ENTRATE	4.369.749,75	2.026.122,86	12.216,65	6.383.655,96	2.471.628,99	712.314,21	3.183.943,20	73.630,61	90.620,15

RENDICONTO FINANZIARIO ENTRATE - ESERCIZIO 2002

Parte B


CAPITOLO CODICE	GESTIONE DEI RESIDUI ATTIVI						GESTIONE DI CASSA				TOTALE DEI RESIDUI ATTIVI AL TERMINE DELL'ESERCIZIO
	RESIDUI ALL'INIZIO DELL'ESERCIZIO	RISCOSSI	RIMASTI DA RISCUOTERE	TOTALI	VARIAZIONI		PREVISIONI	RISCOSSIONI	DIFFERENZE RISPETTO ALLE PREVISIONI		
					IN +	IN -			IN +	IN -	
13	14	15 (16 - 14)	16 (14 + 15)	17 (16 - 13)	18 (13 - 16)	19	20	21 (20 - 19)	22 (19 - 20)	23 (9 + 15)	
C	0,00	0,00	0,00	0,00	0,00	0,00	0,00	0,00	0,00	0,00	0,00
C	1.537.593,56	375.056,73	1.162.536,80	1.537.593,53	0,00	0,03	2.800.822,98	1.398.332,41	0,00	1.402.490,57	1.646.626,87
C	41.141,00	39.271,39	1.869,61	41.141,00	0,00	0,00	172.827,67	96.707,79	4.251,67	80.371,55	70.877,80
C	0,00	0,00	0,00	0,00	0,00	0,00	0,00	0,00	0,00	0,00	0,00
C	3.294.645,91	33.381,54	3.261.264,37	3.294.645,91	0,00	0,00	2.411.878,30	183.526,43	0,00	2.228.351,87	3.412.100,24
C	0,00	0,00	0,00	0,00	0,00	0,00	0,00	0,00	0,00	0,00	0,00
C	49.811,01	48.928,97	880,41	49.809,38	0,00	1,63	1.322.274,08	1.289.700,99	7.592,02	40.165,11	9.260,49
C	4.923.191,48	496.638,63	4.426.551,19	4.923.189,82	0,00	1,66	6.707.803,03	2.968.267,62	11.843,69	3.751.379,10	5.138.865,40



RENDICONTO FINANZIARIO SPESE - ESERCIZIO 2002

Parte A

CAPITOLO		GESTIONE				DI			COMPETENZA	
CODICE	DESCRIZIONE	INIZIALI	PREVISIONI		DEFINITIVE	SOMME IMPEGNATE			DIFFERENZE RISPETTO ALLE PREVISIONI	
			IN AUMENTO	IN DIMINUZIONE		PAGATE	RIMASTE DA PAGARE	TOTALI IMPEGNATI	IN +	IN -
		4	5 (7-4)	6 (4-7)	7 (4+5-6)	8	9 (10-8)	10 (8+9)	11 (10-7)	12 (7-10)
	DISAVANZO DI AMMINISTRAZIONE	0,00	0,00	0,00	0,00					
1	TITOLO I - SPESE CORRENTI									
1.01	CATEGORIA 1 - SPESE PER GLI ORGANI DELL'ENTE									
1.01.001	VOCE ECONOMICA 1 - Compensi al presidente									
1.01.001.0000	VOCE ECONOMICA 1 - Compensi al presidente									
		59.909,00	21.217,53	0,00	81.126,53	81.126,53	0,00	81.126,53	0,00	0,00
	Totale V.E. 1	59.909,00	21.217,53	0,00	81.126,53	81.126,53	0,00	81.126,53	0,00	0,00
1.01.003	VOCE ECONOMICA 3 - Compenso al componenti il Collegio Revisori Conti									
1.01.003.0000	VOCE ECONOMICA 3 - Compenso al componenti il Collegio Revisori Conti									
		4.699,76	2.324,06	0,00	7.023,82	6.810,46	0,00	6.810,46	0,00	213,36
1.01.003.0080	Compensi al componenti il Collegio dei Revisori dei conti (C.R.A)									



RENDICONTO FINANZIARIO SPESE - ESERCIZIO 2002

Parte A

CAPITOLO		GESTIONE				DI			COMPETENZA		
CODICE	DESCRIZIONE	PREVISIONI			DEFINITIVE	SOMME IMPEGNATE			DIFFERENZE RISPETTO ALLE PREVISIONI		
		INIZIALI	VARIAZIONI			PAGATE	RIMASTE DA PAGARE	TOTALI IMPEGNATI	IN +	IN -	
			IN AUMENTO	IN DIMINUZIONE							7 (4 + 5 - 6)
4	5 (7 - 4)	6 (4 - 7)	7 (4 + 5 - 6)	8	9 (10 - 8)	10 (8 + 9)	11 (10 - 7)	12 (7 - 10)			
1.02.001	VOCE ECONOMICA 1 - Stipendi ed altri assegni fissi al personale implegatzio										
1.02.001.0000	VOCE ECONOMICA 1 - Stipendi ed altri assegni fissi al personale implegatzio										
		20.658,28	0,00	2.065,83	18.592,45	17.508,65	0,00	17.508,65	0,00	1.083,80	
1.02.001.0049	stipendi al pers. implegatzio (Piante Officiali)										
		9.554,45	24.119,96	908,69	32.765,72	8.645,76	0,00	8.645,76	0,00	24.119,96	
1.02.001.0051	stipendi e assegni fissi al personale implegatzio(Acquacoltura)										
		1.807,60	1.807,60	0,00	3.615,20	1.801,61	0,00	1.801,61	0,00	1.813,59	
1.02.001.0052	stipendi ed assegni fissi al personale impleg. (CERTIFICAZIONI)										
		4.906,34	0,00	1.136,21	3.770,13	1.655,45	0,00	3.655,45	0,00	114,68	

RENDICONTO FINANZIARIO SPESE - ESERCIZIO 2002

Parte B

CAPITOLO CODICE	GESTIONE DEI RESIDUI PASSIVI						GESTIONE DI CASSA				TOTALE DEI RESIDUI PASSIVI AL TERMINE DELL'ESERCIZIO
	RESIDUI ALL'INIZIO DELL'ESERCIZIO	PAGATI	RIMASTI DA PAGARE	TOTALI	VARIAZIONI		PREVISIONI	PAGAMENTI	DIFFERENZE RISPETTO ALLE PREVISIONI		
					IN +	IN -			IN +	IN -	
13	14	15 (16 - 14)	16 (14 + 15)	17 (16 - 13)	18 (13 - 16)	19	20	21 (20 - 19)	22 (19 - 20)	23 (9 + 15)	
1.02.001											
1.02.001.0000											
T.C.S. 0	0,00	0,00	0,00	0,00	0,00	0,00	18.592,45	17.508,65	0,00	1.083,80	0,00
1.02.001.0049											
T.C.S. 49	0,00	0,00	0,00	0,00	0,00	0,00	8.645,76	8.645,76	0,00	0,00	0,00
1.02.001.0051											
T.C.S. 51	0,00	0,00	0,00	0,00	0,00	0,00	1.615,20	1.801,63	0,00	1.813,59	0,00
1.02.001.0052											
T.C.S. 52	0,00	0,00	0,00	0,00	0,00	0,00	1.770,13	1.655,45	0,00	114,68	0,00

RENDICONTO FINANZIARIO SPESE - ESERCIZIO 2002

Parte A

CAPITOLO		GESTIONE					COMPETENZA			
CODICE	DESCRIZIONE	INIZIALI	VARIAZIONI		DEFINITIVE	SOMME IMPEGNATE			DIFFERENZE RISPETTO ALLE PREVISIONI	
			IN AUMENTO	IN DIMINUIZIONE		PAGATE	RIMASTE DA PAGARE	TOTALI IMPEGNATI	IN +	IN -
		4	5 (7-4)	6 (4-7)	7 (4+5-6)	8	9 (10-8)	10 (8+9)	11 (10-7)	12 (7-10)
1.02.001.0054	STIPENDI E ASSEGNI FISSI AL PERS. IMP. (ALTNER)									
		0,00	8.521,54	2.177,44	6.344,10	6.344,09	0,00	6.344,09	0,00	0,00
1.02.001.0065	Stipendi e assegni fissi impiegati "Reg. Sicilia"									
		1.032,91	2.646,84	64,56	1.615,19	1.032,91	0,00	1.032,91	0,00	2.582,28
1.02.001.0066	STIPENDI E ASSEGNI FISSI AL PERSONALE IMP. (PRAL BIOMASSE cod. 2000/16)									
		6.197,48	309,97	0,00	6.507,35	5.953,51	0,00	5.953,51	0,00	553,84
1.02.001.0069	Stipendi assegni fissi al pers. impiegatizio (Regione Lazio)									
		28.146,90	0,00	2.737,22	25.409,68	24.602,89	0,00	24.602,89	0,00	806,79
1.02.001.0071	STIPENDI E ASSEGNI FISSI AL PERS. IMP. (DIFESA SUOLO)									
		0,00	10.786,20	0,00	10.786,20	0,00	0,00	0,00	0,00	10.786,20

RENDICONTO FINANZIARIO SPESE - ESERCIZIO 2002

Parte B

CAPITOLO CODICE	GESTIONE DEI RESIDUI PASSIVI						GESTIONE DI CASSA				TOTALE DEI RESIDUI PASSIVI AL TERMINE DELL'ESERCIZIO
	RESIDUI ALL'INIZIO DELL'ESERCIZIO	PAGATI	RIMASTI DA PAGARE	TOTALI	VARIAZIONI		PREVISIONI	PAGAMENTI	DIFFERENZE RISPETTO ALLE PREVISIONI		
					IN +	IN -			IN +	IN -	
13	14	15 (16 - 14)	16 (14 + 15)	17 (16 - 13)	18 (13 - 16)	19	20	21 (20 - 19)	22 (19 - 20)	23 (9 + 15)	
1.02.001.0054											
T.C.S. 54	0,00	0,00	0,00	0,00	0,00	0,00	6.344,10	6.344,09	0,00	0,01	0,00
1.02.001.0065											
T.C.S. 65	0,00	0,00	0,00	0,00	0,00	0,00	3.615,18	1.032,91	0,00	2.582,28	0,00
1.02.001.0066											
T.C.S. 66	0,00	0,00	0,00	0,00	0,00	0,00	6.507,35	5.953,51	0,00	553,84	0,00
1.02.001.0069											
T.C.S. 69	0,00	0,00	0,00	0,00	0,00	0,00	25.409,68	24.602,89	0,00	806,79	0,00
1.02.001.0071											
T.C.S. 71	0,00	0,00	0,00	0,00	0,00	0,00	2.961,88	0,00	0,00	2.961,88	0,00

RENDICONTO FINANZIARIO SPESE - ESERCIZIO 2002

Parte A

CAPITOLO		GESTIONE				DI			COMPETENZA	
CODICE	DESCRIZIONE	INIZIALI	VARIAZIONI		DEFINITIVE	SOMME IMPEGNATE			DIFFERENZE RISPETTO ALLE PREVISIONI	
			IN AUMENTO	IN DIMINUZIONE		PAGATE	RIMASTE DA PAGARE	TOTALI IMPEGNATI	IN +	IN -
		4	5 (7-4)	6 (4-7)	7 (4+5-6)	8	9 (10-8)	10 (8+9)	11 (10-7)	12 (7-10)
1.02.001.0072	STIPENDI AL PERS. IMPIEGATIZIO (DETASF)									
		23.240,56	0,00	0,00	23.240,56	8.034,82	0,00	8.034,82	0,00	15.205,74
1.02.001.0073	STIPENDI ED ALTRI ASSEGNI AL PERSONALE IMPIEG.(PRAL FORESTALE cod. 2000/15)									
		1.394,43	0,00	0,00	1.394,43	1.394,44	0,00	1.394,44	0,01	0,00
1.02.001.0076	Stipendi al personale imp. "Liste varietali fruttiferi"									
		0,00	1.358,35	0,00	1.358,35	1.358,35	0,00	1.358,35	0,00	0,00
1.02.001.0080	Stipendi e assegni fissi al personale impiegatizio(C.R.A.)									
		72.303,97	4.097,61	2.582,28	73.819,30	73.819,29	0,00	73.819,29	0,00	0,01
1.02.001.0083	stipendi ed altri assegni fissi personale impiegatizio (SIPRE)									
		122.400,29	65.570,05	0,00	187.970,34	164.901,13	0,00	164.901,13	0,00	23.069,21

RENDICONTO FINANZIARIO SPESE - ESERCIZIO 2002

Parte B

CAPITOLO CODICE	GESTIONE DEI RESIDUI PASSIVI						GESTIONE DI CASSA				TOTALE DEI RESIDUI PASSIVI AL TERMINE DELL'ESERCIZIO
	RESIDUI ALL'INIZIO DELL'ESERCIZIO	PAGATI	RIMASTI DA PAGARE	TOTALI	VARIAZIONI		PREVISIONI	PAGAMENTI	DIFFERENZE RISPETTO ALLE PREVISIONI		
					IN +	IN -			IN +	IN -	
13	14	15 (16 - 14)	16 (14 + 15)	17 (16 - 13)	18 (13 - 16)	19	20	21 (20 - 19)	22 (19 - 20)	23 (9 + 15)	
1.02.001.0072											
T.C.S. 72	0,00	0,00	0,00	0,00	0,00	0,00	23.240,56	8.034,82	0,00	15.205,74	0,00
1.02.001.0073											
T.C.S. 73	0,00	0,00	0,00	0,00	0,00	0,00	1.394,43	1.394,44	0,01	0,00	0,00
1.02.001.0076											
T.C.S. 76	0,00	0,00	0,00	0,00	0,00	0,00	1.358,35	1.358,35	0,00	0,00	0,00
1.02.001.0080											
T.C.S. 80	0,00	0,00	0,00	0,00	0,00	0,00	73.819,30	73.819,29	0,00	0,01	0,00
1.02.001.0083											
T.C.S. 83	0,00	0,00	0,00	0,00	0,00	0,00	180.223,49	164.901,13	0,00	15.322,36	0,00

RENDICONTO FINANZIARIO SPESE - ESERCIZIO 2002

Parte A

CAPITOLO		GESTIONE				DI			COMPETENZA	
CODICE	DESCRIZIONE	INIZIALI	PREVISIONI		DEFINITIVE	SOMME IMPEGNATE			DIFFERENZE RISPETTO ALLE PREVISIONI	
			IN AUMENTO	IN DIMINUZIONE		PAGATE	RIMASTE DA PAGARE	TOTALI IMPEGNATI	IN +	IN -
		4	5 (7-4)	6 (4-7)	7 (4+5-6)	8	9 (10-8)	10 (8+9)	11 (10-7)	12 (7-10)
1.02.001.0088	stipendi ed altri assegni fissi al personale impiegatizio (agricoltura)									
		20.658,28	2.117,47	12.689,35	10.086,40	10.086,40	0,00	10.086,40	0,00	0,00
1.02.001.0089	STIPENDI ED ALTRI ASSEGNI FISSI AL PERSONALE IMPIEGATIZIO (BANCO MOBILE)									
		24.273,47	3.973,37	516,46	27.730,38	15.181,00	0,00	15.181,00	0,00	12.549,38
1.02.001.0236	STIPENDI AL PERSONALE IMPIEG. (PRAL N.7)									
		3.873,43	0,00	0,00	3.873,43	3.873,43	0,00	3.873,43	0,00	0,00
	Totale V.E. 1	340.448,39	125.308,86	24.878,04	440.879,21	348.193,73	0,00	348.193,73	0,01	92.685,49
1.02.002	VOCE ECONOMICA 2 - Stipendi ed altri assegni al personale operaio									
1.02.002.0000	VOCE ECONOMICA 2 - Stipendi ed altri assegni al personale operaio									
		173.011,06	34.201,06	0,00	207.214,12	205.089,96	0,00	205.089,96	0,00	2.124,16

RENDICONTO FINANZIARIO SPESE - ESERCIZIO 2002

Parte B

CAPITOLO CODICE	GESTIONE DEI RESIDUI PASSIVI						GESTIONE DI CASSA				TOTALE DEI RESIDUI PASSIVI AL TERMINE DELL'ESERCIZIO
	RESIDUI ALL'INIZIO DELL'ESERCIZIO	PAGATI	RIMASTI DA PAGARE	TOTALI	VARIAZIONI		PREVISIONI	PAGAMENTI	DIFFERENZE RISPETTO ALLE PREVISIONI		
					IN +	IN -			IN +	IN -	
13	14	15 (16 - 14)	16 (14 + 15)	17 (16 - 13)	18 (13 - 16)	19	20	21 (20 - 19)	22 (19 - 20)	23 (9 + 15)	
1.02.001.0088											
T.C.S. 88	0,00	0,00	0,00	0,00	0,00	0,00	10.086,40	10.086,40	0,00	0,00	0,00
1.02.001.0089											
T.C.S. 89	0,00	0,00	0,00	0,00	0,00	0,00	27.730,38	15.181,00	0,00	12.549,38	0,00
1.02.001.0236											
T.C.S. 236	0,00	0,00	0,00	0,00	0,00	0,00	3.873,43	3.873,43	0,00	0,00	0,00
T.V.F. 1	0,00	0,00	0,00	0,00	0,00	0,00	407.188,08	348.193,73	0,01	58.994,36	0,00
1.02.002											
1.02.002.0000											
T.C.S. 0	0,00	0,00	0,00	0,00	0,00	0,00	251.112,96	205.089,96	0,00	46.023,00	0,00

RENDICONTO FINANZIARIO SPESE - ESERCIZIO 2002

Parte B

CAPITOLO CODICE	GESTIONE DEI RESIDUI PASSIVI						GESTIONE DI CASSA				TOTALE DEI RESIDUI PASSIVI AL TERMINE DELL'ESERCIZIO
	RESIDUI ALL'INIZIO DELL'ESERCIZIO	PAGATI	RIMASTI DA PAGARE	TOTALI	VARIAZIONI		PREVISIONI	PAGAMENTI	DIFFERENZE RISPETTO ALLE PREVISIONI		
					IN+	IN-			IN+	IN-	
13	14	15 (16 - 14)	16 (14 + 15)	17 (16 - 13)	18 (13 - 16)	19	20	21 (20 - 19)	22 (19 - 20)	23 (9 + 15)	
1.02.002.0049											
T.C.S. 49	0,00	0,00	0,00	0,00	0,00	0,00	3.795,90	3.795,89	0,00	0,01	0,00
1.02.002.0050											
T.C.S. 50	0,00	0,00	0,00	0,00	0,00	0,00	0,00	0,00	0,00	0,00	0,00
1.02.002.0052											
T.C.S. 52	0,00	0,00	0,00	0,00	0,00	0,00	26.771,40	12.310,61	2.582,28	17.043,07	0,00
1.02.002.0054											
T.C.S. 54	0,00	0,00	0,00	0,00	0,00	0,00	6.855,87	2.728,98	0,00	4.126,89	0,00
1.02.002.0066											
T.C.S. 66	0,00	0,00	0,00	0,00	0,00	0,00	0,00	0,00	0,00	0,00	0,00

RENDICONTO FINANZIARIO SPESE - ESERCIZIO 2002

Parte A

CAPITOLO		GESTIONE				DI			COMPETENZA	
CODICE	DESCRIZIONE	INIZIALI	PREVISIONI		DEFINITIVE	SOMME IMPEGNATE			DIFFERENZE RISPETTO ALLE PREVISIONI	
			IN AUMENTO	IN DIMINUIZIONE		PAGATE	RIMASTE DA PAGARE	TOTALI IMPEGNATI	IN +	IN -
1.02.002.0071	STIPENDI E ASSEGNI FISSI AL PERS. OPERAIO (DIFESA SUOLO)	0,00	7.566,09	1.291,14	6.274,95	5.990,90	0,00	5.990,90	0,00	284,05
1.02.002.0077	stipendi ed altri assegni al pers. operaio (Carro freno)	0,00	1.843,97	0,00	1.843,97	1.843,97	0,00	1.843,97	0,00	0,00
1.02.002.0083	stipendi ed altri assegni al personale operaio (SIPRE)	0,00	2.065,83	2.065,83	0,00	0,00	0,00	0,00	0,00	0,00
1.02.002.0090	Stipendi e assegni fissi al personale operaio (ROBOT)	529,21	754,13	0,00	1.283,34	1.283,34	0,00	1.283,34	0,00	0,00
1.02.002.0224	STIPENDI AL PERS. OPERAIO (PRAL SCHEDA N. 5)	7.075,46	1.446,08	0,00	8.521,54	8.521,54	0,00	8.521,54	0,00	0,00

RENDICONTO FINANZIARIO SPESE - ESERCIZIO 2002

Parte B

CAPITOLO CODICE	GESTIONE DEI RESIDUI PASSIVI						GESTIONE DI CASSA				TOTALE DEI RESIDUI PASSIVI AL TERMINE DELL'ESERCIZIO
	RESIDUI ALL'INIZIO DELL'ESERCIZIO	PAGATI	RIMASTI DA PAGARE	TOTALI	VARIAZIONI		PREVISIONI	PAGAMENTI	DIFFERENZE RISPETTO ALLE PREVISIONI		
					IN +	IN -			IN +	IN -	
13	14	15 (16 - 14)	16 (14 + 15)	17 (16 - 13)	18 (13 - 16)	19	20	21 (20 - 19)	22 (19 - 20)	23 (9 + 15)	
1.02.002.0071											
T.C.S. 71	0,00	0,00	0,00	0,00	0,00	0,00	6.274,95	5.990,90	0,00	284,05	0,00
1.02.002.0077											
T.C.S. 77	0,00	0,00	0,00	0,00	0,00	0,00	1.843,97	1.843,97	0,00	0,00	0,00
1.02.002.0083											
T.C.S. 83	0,00	0,00	0,00	0,00	0,00	0,00	0,00	0,00	0,00	0,00	0,00
1.02.002.0090											
T.C.S. 80	0,00	0,00	0,00	0,00	0,00	0,00	1.283,34	1.283,34	0,00	0,00	0,00
1.02.002.0224											
T.C.S. 224	0,00	0,00	0,00	0,00	0,00	0,00	8.521,54	8.521,54	0,00	0,00	0,00

RENDICONTO FINANZIARIO SPESE - ESERCIZIO 2002

Parte A

CAPITOLO		GESTIONE				DI			COMPETENZA	
CODICE	DESCRIZIONE	INIZIALI	PREVISIONI		DEFINITIVE	SOMME IMPEGNATE			DIFFERENZE RISPETTO ALLE PREVISIONI	
			IN AUMENTO	IN DIMINUZIONE		PAGATE	RIMASTE DA PAGARE	TOTALI IMPEGNATI	IN +	IN -
		4	5 (7-4)	6 (4-7)	7 (4+5-6)	8	9 (10-8)	10 (8+9)	11 (10-7)	12 (7-10)
1.02.002.0232	STIPENDI AL PERSONALE OPERAIO (PRAL SCHEDA N.6)									
		7.075,46	0,00	77,47	6.997,99	6.997,99	0,00	6.997,99	0,00	0,00
1.02.002.0242	STIPENDI AL PERS. OPERAIO (PRAL N.9)									
		11.620,28	0,00	206,58	11.413,70	11.413,68	0,00	11.413,68	0,00	0,02
	Totale V.E. 2	214.858,82	71.858,01	4.841,88	281.874,95	259.976,86	0,00	259.976,86	2.582,28	24.480,37
1.02.003	VOCE ECONOMICA 3 - Compensi per lavoro straordinario al personale impiegatizio									
1.02.003.0000	VOCE ECONOMICA 3 - Compensi per lavoro straordinario al personale impiegatizio									
		2.582,28	0,00	0,00	2.582,28	1.651,35	0,00	1.651,35	0,00	930,93
1.02.003.0049	Compensi per lavoro straordinario al pers. impiegatizio (Pianta Officinali)									
		206,58	755,02	0,00	961,60	445,14	0,00	445,14	0,00	516,46

RENDICONTO FINANZIARIO SPESE - ESERCIZIO 2002

Parte B

CAPITOLO CODICE	GESTIONE DEI RESIDUI PASSIVI						GESTIONE DI CASSA				TOTALE DEI RESIDUI PASSIVI AL TERMINE DELL'ESERCIZIO
	RESIDUI ALL'INIZIO DELL'ESERCIZIO	PAGATI	RIMASTI DA PAGARE	TOTALI	VARIAZIONI		PREVISIONI	PAGAMENTI	DIFFERENZE RISPETTO ALLE PREVISIONI		
					IN +	IN -			IN +	IN -	
13	14	15 (16 - 14)	16 (14 + 15)	17 (16 - 13)	18 (13 - 16)	19	20	21 (20 - 19)	22 (19 - 20)	23 (9 + 15)	
1.02.002.0232											
T.C.R. 232	0,00	0,00	0,00	0,00	0,00	0,00	6.997,99	6.997,99	0,00	0,00	0,00
1.02.002.0242											
T.C.R. 242	0,00	0,00	0,00	0,00	0,00	0,00	11.413,70	11.413,68	0,00	0,02	0,00
T.V.E. 2	0,00	0,00	0,00	0,00	0,00	0,00	324.871,62	259.976,86	2.582,28	67.477,04	0,00
1.02.003											
1.02.003.0000											
T.C.R. 0	0,00	0,00	0,00	0,00	0,00	0,00	2.582,28	1.651,35	0,00	930,93	0,00
1.02.003.0049											
T.C.R. 49	0,00	0,00	0,00	* 0,00	0,00	0,00	445,14	445,14	0,00	0,00	0,00

RENDICONTO FINANZIARIO SPESE - ESERCIZIO 2002

Parte B

CAPITOLO CODICE	GESTIONE DEI RESIDUI PASSIVI						GESTIONE DI CASSA				TOTALE DEI RESIDUI PASSIVI AL TERMINE DELL'ESERCIZIO
	RESIDUI ALL'INIZIO DELL'ESERCIZIO	PAGATI	RIMASTI DA PAGARE	TOTALI	VARIAZIONI		PREVISIONI	PAGAMENTI	DIFFERENZE RISPETTO ALLE PREVISIONI		
					IN +	IN -			IN +	IN -	
13	14	15 (16 - 14)	16 (14 + 15)	17 (16 - 13)	18 (13 - 16)	19	20	21 (20 - 19)	22 (19 - 20)	23 (9 + 15)	
1.02.003.0050											
T.C.S. 50	0,00	0,00	0,00	0,00	0,00	0,00	0,00	0,00	0,00	0,00	0,00
1.02.003.0052											
T.C.S. 52	0,00	0,00	0,00	0,00	0,00	0,00	587,24	572,34	0,00	14,90	0,00
1.02.003.0066											
T.C.S. 66	0,00	0,00	0,00	0,00	0,00	0,00	206,58	39,24	0,00	167,34	0,00
1.02.003.0071											
T.C.S. 71	0,00	0,00	0,00	0,00	0,00	0,00	0,00	0,00	0,00	0,00	0,00
1.02.003.0072											
T.C.S. 72	0,00	0,00	0,00	0,00	0,00	0,00	516,46	222,98	0,00	293,48	0,00

RENDICONTO FINANZIARIO SPESE - ESERCIZIO 2002

Parte A

CAPITOLO		GESTIONE				COMPETENZA							
CODICE	DESCRIZIONE	INIZIALI	PREVISIONI		DEFINITIVE	SOMME IMPEGNATE			DIFFERENZE RISPETTO ALLE PREVISIONI				
			IN AUMENTO	IN DIMINUZIONE		PAGATE	RIMASTE DA PAGARE	TOTALI IMPEGNATI	IN+	IN-			
											4	5 (7-4)	6 (4-7)
1.02.003.0073	COMPENSI PER LAVORO STRAORD. AL PERS. IMPIEGATIZIO (PRAL FORESTALE cod. 2000/15)												
		154,94	0,00	0,00	154,94	0,00	0,00	0,00	0,00	0,00	0,00	0,00	154,94
1.02.003.0080	Compensi per lavoro straordinario al personale impiegatizio (C.R.A.)												
		2.065,83	1.549,37	454,70	3.160,50	3.160,49	0,00	3.160,49	0,00	0,00	0,00	0,00	0,01
1.02.003.0083	compensi per lavoro straordinario al pers. imp. (SIPRE)												
		1.291,14	1.593,97	0,00	2.885,11	2.312,19	0,00	2.312,19	0,00	0,00	0,00	0,00	572,92
1.02.003.0088	LAVORO STRAORDINARIO AGRICOLTURA												
		0,00	413,17	0,00	413,17	413,17	0,00	413,17	0,00	0,00	0,00	0,00	0,00
1.02.003.0089	COMPENSO STRAORDINARIO AL PERS. IMPIEGATIZIO (BANCO MOBILE)												
		0,00	154,94	0,00	154,94	0,00	0,00	0,00	0,00	0,00	0,00	0,00	154,94
	Totale V.E. 3	6.629,76	6.885,88	454,70	13.060,96	8.816,90	0,00	8.816,90	0,00	0,00	0,00	0,00	4.244,06

RENDICONTO FINANZIARIO SPESE - ESERCIZIO 2002

Parte B

CAPITOLO CODICE	GESTIONE DEI RESIDUI PASSIVI						GESTIONE DI CASSA				TOTALE DEI RESIDUI PASSIVI AL TERMINE DELL'ESERCIZIO
	RESIDUI ALL'INIZIO DELL'ESERCIZIO	PAGATI	RIMASTI DA PAGARE	TOTALI	VARIAZIONI		PREVISIONI	PAGAMENTI	DIFFERENZE RISPETTO ALLE PREVISIONI		
					IN +	IN -			IN +	IN -	
13	14	15 (16 - 14)	16 (14 + 15)	17 (16 - 13)	18 (13 - 16)	19	20	21 (20 - 19)	22 (19 - 20)	23 (9 + 15)	
1.02.003.0073											
TCS 73	0,00	0,00	0,00	0,00	0,00	0,00	154,94	0,00	0,00	154,94	0,00
1.02.003.0080											
TCS 80	0,00	0,00	0,00	0,00	0,00	0,00	3.160,50	3.160,49	0,00	0,01	0,00
1.02.003.0083											
TCS 83	0,00	0,00	0,00	0,00	0,00	0,00	2.885,11	2.312,19	0,00	572,92	0,00
1.02.003.0088											
TCS 88	0,00	0,00	0,00	0,00	0,00	0,00	413,17	413,17	0,00	0,00	0,00
1.02.003.0089											
TCS 89	0,00	0,00	0,00	0,00	0,00	0,00	154,94	0,00	0,00	154,94	0,00
TVE 3	0,00	0,00	0,00	0,00	0,00	0,00	11.106,36	8.816,90	0,00	2.289,46	0,00

RENDICONTO FINANZIARIO SPESE - ESERCIZIO 2002

Parte A

CAPITOLO		GESTIONE				DI			COMPETENZA			
CODICE	DESCRIZIONE	INIZIALI	PREVISIONI		DEFINITIVE	SOMME IMPEGNATE			DIFFERENZE RISPETTO ALLE PREVISIONI			
			IN AUMENTO	IN DIMINUZIONE		PAGATE	RIMASTE DA PAGARE	TOTALI IMPEGNATI	IN +	IN -		
											4	5 (7-4)
1.02.005.0068	Ind. e rimb. spese di trasporto per missioni in territorio naz.le (PRAL) BIOMASSE											
		1.291,14	2.225,22	0,00	3.516,36	3.457,95	0,00	3.457,95	0,00	58,41		
1.02.005.0067	Indennita rimborso spese missioni in territorio nazionale (Contr. ALSIA)											
		0,00	0,00	0,00	0,00	0,00	0,00	0,00	0,00	0,00		
1.02.005.0069	Indennita' e rimborso spese di trasporto per missioni in territorio nazionale Regione Lazio											
		3.615,20	0,00	3.572,02	43,18	43,18	0,00	43,18	0,00	0,00		
1.02.005.0071	MISS. IN TERRITORIO NAZIONALE (DIFESA SUOLO)											
		0,00	17.559,53	5.164,57	12.394,96	1.157,89	339,86	1.497,75	0,00	10.897,21		
1.02.005.0072	MISSIONI IN TERRITORIO NAZIONALE (DETASF)											
		11.878,51	0,00	0,00	11.878,51	3.349,90	654,71	4.004,61	0,00	7.873,90		

RENDICONTO FINANZIARIO SPESE - ESERCIZIO 2002

Parte B

CAPITOLO CODICE	GESTIONE DEI RESIDUI PASSIVI						GESTIONE DI CASSA				TOTALE DEI RESIDUI PASSIVI AL TERMINE DELL'ESERCIZIO
	RESIDUI ALL'INIZIO DELL'ESERCIZIO	PAGATI	RIMASTI DA PAGARE	TOTALI	VARIAZIONI		PREVISIONI	PAGAMENTI	DIFFERENZE RISPETTO ALLE PREVISIONI		
					IN +	IN -			IN +	IN -	
13	14	15 (16 - 14)	16 (14 + 15)	17 (16 - 13)	18 (13 - 16)	19	20	21 (20 - 19)	22 (19 - 20)	23 (9 + 15)	
1.02.005.0066											
T.C.S. 66	0,00	0,00	0,00	0,00	0,00	0,00	1.516,36	1.457,95	0,00	58,41	0,00
1.02.005.0067											
T.C.S. 67	1.106,58	1.106,58	0,00	1.106,58	0,00	0,00	1.106,58	1.106,58	0,00	0,00	0,00
1.02.005.0089											
T.C.S. 69	67,10	67,10	0,00	67,10	0,00	0,00	110,28	110,28	0,00	0,00	0,00
1.02.005.0071											
T.C.S. 71	0,00	0,00	0,00	0,00	0,00	0,00	2.582,28	1.157,89	0,00	1.424,39	119,86
1.02.005.0072											
T.C.S. 72	0,00	0,00	0,00	0,00	0,00	0,00	11.878,51	3.349,90	0,00	8.528,61	654,71

RENDICONTO FINANZIARIO SPESE - ESERCIZIO 2002

Parte A

CAPITOLO		GESTIONE				COMPETENZA				
CODICE	DESCRIZIONE	PREVISIONI				SOMME IMPEGNATE			DIFFERENZE RISPETTO ALLE PREVISIONI	
		INIZIALI	VARIAZIONI		DEFINITIVE	PAGATE	RIMASTE DA PAGARE	TOTALI IMPEGNATI	IN +	IN -
			IN AUMENTO	IN DIMINUZIONE						
		4	5 (7-4)	6 (4-7)	7 (4+5-6)	8	9 (10-8)	10 (8+9)	11 (10-7)	12 (7-10)
1.02.005.0073	INDENNITA' E RIMB. SPESE DI TRASPORTO X MISS. IN TERRITORIO NAZIONALE (PRAL) FORESTALE									
		6.197,48	0,00	3.460,58	2.736,90	1.348,63	0,00	1.348,63	0,00	1.388,27
1.02.005.0075	INDENNITA' E RIMBORSO SPESE MISS. IN TERRITORIO NAZIONALE CANAPA									
		2.065,83	661,06	0,00	2.726,89	2.481,90	425,73	2.907,63	180,74	0,00
1.02.005.0077	Indennita e rimborso spese di trasporto per miss. in territorio nazionale									
		774,69	0,00	752,61	22,08	22,08	0,00	22,08	0,00	0,00
1.02.005.0080	Indennita e rimb. spese x miss. in territorio nazionale (C.R.A.)									
		4.131,66	216,46	902,27	3.445,85	3.445,85	0,00	3.445,85	0,00	0,00
1.02.005.0081	Indennita e rimborso spese di trasporto per miss. in territorio nazionale (RI.SELV.ITALIA)									
		5.164,57	1.040,74	0,00	4.207,10	1.775,41	447,66	4.223,07	0,00	1.984,23

RENDICONTO FINANZIARIO SPESE - ESERCIZIO 2002

Parte B

CAPITOLO CODICE	GESTIONE DEI RESIDUI PASSIVI						GESTIONE DI CASSA				TOTALE DEI RESIDUI PASSIVI AL TERMINE DELL'ESERCIZIO
	RESIDUI ALL'INIZIO DELL'ESERCIZIO	PAGATI	RIMASTI DA PAGARE	TOTALI	VARIAZIONI		PREVISIONI	PAGAMENTI	DIFFERENZE RISPETTO ALLE PREVISIONI		
					IN +	IN -			IN +	IN -	
13	14	15 (16 - 14)	16 (14 + 15)	17 (16 - 13)	18 (13 - 16)	19	20	21 (20 - 19)	22 (19 - 20)	23 (9 + 15)	
1.02.005.0073											
T.C.S. 73	272,30	272,30	0,00	272,30	0,00	0,00	1.009,19	1.620,93	0,00	1.388,26	0,00
1.02.005.0075											
T.C.S. 75	0,00	0,00	0,00	0,00	0,00	0,00	2.726,88	2.483,90	0,00	244,98	425,73
1.02.005.0077											
T.C.S. 77	153,92	153,92	0,00	153,92	0,00	0,00	176,00	176,00	0,00	0,00	0,00
1.02.005.0080											
T.C.S. 80	141,82	141,82	0,00	141,82	0,00	0,00	1.587,68	1.587,67	0,00	0,01	0,00
1.02.005.0081											
T.C.S. 81	108,44	108,44	0,00	108,44	0,00	0,00	6.544,74	4.001,05	0,00	2.431,00	447,66

RENDICONTO FINANZIARIO SPESE - ESERCIZIO 2002

Parte A

CAPITOLO		GESTIONE				DI			COMPETENZA				
CODICE	DESCRIZIONE	INIZIALI	PREVISIONI		DEFINITIVE	SOMME IMPEGNATE			DIFFERENZE RISPETTO ALLE PREVISIONI				
			IN AUMENTO	IN DIMINUZIONE		PAGATE	RIMASTE DA PAGARE	TOTALI IMPEGNATI	IN +	IN -			
											5 (7-4)	6 (4-7)	7 (4+5-6)
1.02.005.0083	Indennità e rimb. spese di trasporto x miss. in territorio nazionale (SIPRE)												
		7.746,85	2.582,28	0,00	10.329,13	9.079,38	78,08	9.157,46	0,00	1.171,67			
1.02.005.0088	INDENNITA' E RIMB. SPESE DI TRASPORTO DI MISS. NAZIONALI (AGRUMICOLTURA)												
		0,00	3.615,20	33,40	3.581,80	3.581,80	0,00	3.581,80	0,00	0,00			
1.02.005.0090	MISS. NAZIONALI "ROBOT"												
		2.065,83	485,34	2.392,30	158,87	0,00	0,00	0,00	0,00	158,87			
1.02.005.0093	MISSIONI IN TERRITORIO NAZIONALE (PARSIFAL)												
		0,00	7.746,85	0,00	7.746,85	4,40	13,20	17,60	13,20	7.742,45			
1.02.005.0224	MISS. TERRITORIO NAZIONALE (PRAL SCHEDA N. 5)												
		1.032,91	0,00	774,69	258,22	258,22	0,00	258,22	0,00	0,00			

RENDICONTO FINANZIARIO SPESE - ESERCIZIO 2002

Parte B

CAPITOLO CODICE	GESTIONE DEI RESIDUI PASSIVI						GESTIONE DI CASSA				TOTALE DEI RESIDUI PASSIVI AL TERMINE DELL'ESERCIZIO
	RESIDUI ALL'INIZIO DELL'ESERCIZIO	PAGATI	RIMASTI DA PAGARE	TOTALI	VARIAZIONI		PREVISIONI	PAGAMENTI	DIFFERENZE RISPETTO ALLE PREVISIONI		
					IN +	IN -			IN +	IN -	
13	14	15 (16 - 14)	16 (14 + 15)	17 (16 - 13)	18 (13 - 16)	19	20	21 (20 - 19)	22 (19 - 20)	23 (9 + 15)	
1.02.005.0083											
T.C.S. 83	1.069,91	1.069,91	0,00	1.069,91	0,00	0,00	11.399,04	10.149,29	0,00	1.249,75	78,08
1.02.005.0088											
T.C.S. 88	598,18	227,88	0,00	227,88	0,00	170,30	4.179,98	3.809,68	0,00	170,30	0,00
1.02.005.0090											
T.C.S. 90	0,00	0,00	0,00	0,00	0,00	0,00	158,87	0,00	0,00	158,87	0,00
1.02.005.0093											
T.C.S. 93	0,00	0,00	0,00	0,00	0,00	0,00	2.582,28	4,40	0,00	2.577,88	13,20
1.02.005.0224											
T.C.S. 224	0,00	0,00	0,00	0,00	0,00	0,00	258,22	258,22	0,00	0,00	0,00

RENDICONTO FINANZIARIO SPESE - ESERCIZIO 2002

Parte A

CAPITOLO		GESTIONE				DI			COMPETENZA			
CODICE	DESCRIZIONE	INIZIALI	PREVISIONI		DEFINITIVE	SOMME IMPEGNATE			DIFFERENZE RISPETTO ALLE PREVISIONI			
			IN AUMENTO	IN DIMINUZIONE		PAGATE	RIMASTE DA PAGARE	TOTALI IMPEGNATI	IN +	IN -		
											5 (7-4)	6 (4-7)
4	5 (7-4)	6 (4-7)	7 (4+5-6)	8	9 (10-8)	10 (8+9)	11 (10-7)	12 (7-10)				
1.02.006.0000	VOCE ECONOMICA 6 - Indennità e rimborso spese di trasporto per missioni all'estero											
		5.164,57	681,00	2.065,83	3.779,74	2.973,76	0,00	2.973,76	2.195,54	3.001,52		
1.02.006.0049	Indennità e rimborso spese di trasporto per miss. all'estero (Piante Officiali)											
		3.098,74	0,00	3.098,74	0,00	0,00	0,00	0,00	0,00	0,00		
1.02.006.0052	Indennità e rimborso spese trasporto missioni estero											
		0,00	1.032,91	0,00	1.032,91	0,00	1.032,91	1.032,91	0,00	0,00		
1.02.006.0053	Indennità spese trasporto pe missioni all'estero (TF)											
		1.962,54	489,03	0,00	2.451,57	2.307,25	0,00	2.307,25	0,00	144,32		
1.02.006.0054	MISSIONI ESTERO (ALTNER)											
		0,00	2.632,60	0,00	2.632,60	2.486,21	0,00	2.486,21	0,00	146,39		
1.02.006.0065	Indennità rimborso miss.estero											
		2.065,83	0,00	1.137,83	928,00	928,00	0,00	928,00	0,00	0,00		

RENDICONTO FINANZIARIO SPESE - ESERCIZIO 2002

Parte B

CAPITOLO CODICE	GESTIONE DEI RESIDUI PASSIVI						GESTIONE DI CASSA				TOTALE DEI RESIDUI PASSIVI AL TERMINE DELL'ESERCIZIO
	RESIDUI ALL'INIZIO DELL'ESERCIZIO	PAGATI	RIMASTI DA PAGARE	TOTALI	VARIAZIONI		PREVISIONI	PAGAMENTI	DIFFERENZE RISPETTO ALLE PREVISIONI		
					IN +	IN -			IN +	IN -	
13	14	15 (16 - 14)	16 (14 + 15)	17 (16 - 13)	18 (13 - 16)	19	20	21 (20 - 19)	22 (19 - 20)	23 (9 + 15)	
1.02.006.0000											
T.C.S. 6	1.655,77	1.423,36	0,00	1.423,36	0,00	232,41	6.116,51	4.397,12	2.195,54	1.914,91	0,00
1.02.006.0049											
T.C.S. 49	0,00	0,00	0,00	0,00	0,00	0,00	0,00	0,00	0,00	0,00	0,00
1.02.006.0052											
T.C.S. 52	0,00	0,00	0,00	0,00	0,00	0,00	1.032,91	0,00	0,00	1.032,91	1.032,91
1.02.006.0053											
T.C.S. 53	0,00	0,00	0,00	0,00	0,00	0,00	2.451,57	2.307,25	0,00	144,32	0,00
1.02.006.0054											
T.C.S. 54	0,00	0,00	0,00	0,00	0,00	0,00	2.632,60	2.486,21	0,00	146,39	0,00
1.02.006.0065											
T.C.S. 65	0,00	0,00	0,00	0,00	0,00	0,00	928,00	928,00	0,00	0,00	0,00

RENDICONTO FINANZIARIO SPESE - ESERCIZIO 2002

Parte A

CAPITOLO		GESTIONE				DI			COMPETENZA	
CODICE	DESCRIZIONE	PREVISIONI				SOMME IMPEGNATE			DIFFERENZE RISPETTO ALLE PREVISIONI	
		INIZIALI	VARIAZIONI		DEFINITIVE	PAGATE	RIMASTE DA PAGARE	TOTALI IMPEGNATI	IN +	IN -
			IN AUMENTO	IN DIMINUIZIONE						
		4	5 (7-4)	6 (4-7)	7 (4+5-6)	8	9 (10-8)	10 (8+9)	11 (10-7)	12 (7-10)
1.02.006.0069	miss. estero (reg. Lazio)									
		2.324,06	0,00	2.324,06	0,00	0,00	0,00	0,00	0,00	0,00
1.02.006.0071	MISS. ALL'ESTERO (DIFESA SUOLO)									
		0,00	4.666,60	0,00	4.666,60	1.293,23	0,00	1.293,23	0,00	3.373,37
1.02.006.0075	Indennità e rimborso miss.all'estero (Canapa)									
		5.164,57	0,00	1.614,72	3.549,85	1.562,18	0,00	1.562,18	0,00	1.987,67
1.02.006.0080	Indennità e rimb. spese x miss. estero (C.R.A.)									
		0,00	3.000,82	0,00	3.000,82	3.000,81	0,00	3.000,81	0,00	0,01
1.02.006.0088	MISSIONI ALL'ESTERO (AGRUMICOLTURA)									
		0,00	4.131,66	303,86	3.827,80	2.304,60	138,21	2.442,81	303,86	1.688,85
1.02.006.0090	MISSIONI ESTERE ROBOT									
		0,00	2.392,30	0,00	2.392,30	0,00	0,00	0,00	0,00	2.392,30

RENDICONTO FINANZIARIO SPESE - ESERCIZIO 2002

Parte B

CAPITOLO CODICE	GESTIONE DEI RESIDUI PASSIVI						GESTIONE DI CASSA				TOTALE DEI RESIDUI PASSIVI AL TERMINE DELL'ESERCIZIO
	RESIDUI ALL'INIZIO DELL'ESERCIZIO	PAGATI	RIMASTI DA PAGARE	TOTALI	VARIAZIONI		PREVISIONI	PAGAMENTI	DIFFERENZE RISPETTO ALLE PREVISIONI		
					IN +	IN -			IN +	IN -	
13	14	15 (16 - 14)	16 (14 + 15)	17 (16 - 13)	18 (13 - 16)	19	20	21 (20 - 19)	22 (19 - 20)	23 (9 + 15)	
1.02.006.0069											
T.C.S. 80	0,00	0,00	0,00	0,00	0,00	0,00	0,00	0,00	0,00	0,00	0,00
1.02.006.0071											
T.C.S. 71	0,00	0,00	0,00	0,00	0,00	0,00	2.582,29	1.293,23	0,00	1.289,06	0,00
1.02.006.0075											
T.C.S. 75	1.614,72	1.614,72	0,00	1.614,72	0,00	0,00	5.164,57	3.176,90	0,00	1.987,67	0,00
1.02.006.0080											
T.C.S. 80	0,00	0,00	0,00	0,00	0,00	0,00	3.000,81	3.000,81	0,00	0,00	0,00
1.02.006.0088											
T.C.S. 84	0,00	0,00	0,00	0,00	0,00	0,00	1.827,80	2.304,60	303,86	1.827,06	138,21
1.02.006.0090											
T.C.S. 90	0,00	0,00	0,00	0,00	0,00	0,00	2.192,10	0,00	0,00	2.192,10	0,00

RENDICONTO FINANZIARIO SPESE - ESERCIZIO 2002

Parte A

CAPITOLO		GESTIONE				DI			COMPETENZA		
CODICE	DESCRIZIONE	INIZIALI	PREVISIONI		DEFINITIVE	SOMME IMPEGNATE			DIFFERENZE RISPETTO ALLE PREVISIONI		
			IN AUMENTO	IN DIMINUZIONE		PAGATE	RIMASTE DA PAGARE	TOTALI IMPEGNATI	IN +	IN -	
											5 (7-4)
4	5 (7-4)	6 (4-7)	7 (4+5-6)	8	9 (10-8)	10 (8+9)	11 (10-7)	12 (7-10)			
	Totale V.E. 6	19.780,31	19.026,92	10.545,04	28.262,19	16.856,04	1.171,12	18.027,16	2.499,40	12.734,43	
1.02.008	VOCE ECONOMICA 8 - Oneri previdenziali ed assistenziali a carico dell'ente										
1.02.008.0000	VOCE ECONOMICA 8 - Oneri previdenziali ed assistenziali a carico dell'ente										
		60.941,91	14.905,37	1.291,14	74.556,14	69.467,66	2.523,41	71.991,07	0,00	2.565,07	
1.02.008.0049	Oneri previdenziali ed assistenziali a carico dell'Ente (Piante Officinali)										
		2.582,28	6.269,61	648,34	8.203,55	1.933,95	0,00	1.933,95	0,00	6.269,60	
1.02.008.0050	Oneri previdenziali e assistenziali										
		0,00	1.915,76	0,00	1.915,76	0,00	0,00	0,00	0,00	1.915,76	
1.02.008.0051	Oneri prev. ed ass. II Acquacoltura										
		1.032,91	0,00	130,24	902,67	496,34	0,00	496,34	0,00	406,33	

RENDICONTO FINANZIARIO SPESE - ESERCIZIO 2002

Parte B

CAPITOLO CODICE	GESTIONE DEI RESIDUI PASSIVI						GESTIONE DI CASSA				TOTALE DEI RESIDUI PASSIVI AL TERMINE DELL'ESERCIZIO
	RESIDUI ALL'INIZIO DELL'ESERCIZIO	PAGATI	RIMASTI DA PAGARE	TOTALI	VARIAZIONI		PREVISIONI	PAGAMENTI	DIFFERENZE RISPETTO ALLE PREVISIONI		
					IN +	IN -			IN +	IN -	
13	14	15 (16 - 14)	16 (14 + 15)	17 (16 - 13)	18 (13 - 16)	19	20	21 (20 - 19)	22 (19 - 20)	23 (9 + 15)	
TVE 4	1.270,49	3.038,08	0,00	3.038,08	0,00	232,41	10.129,36	19.894,12	2.499,40	12.734,64	1.171,12
1.02.008											
1.02.008.0000											
T.C.R. 8	0,00	0,00	0,00	0,00	0,00	0,00	82.405,94	69.467,66	0,00	12.938,28	2.523,41
1.02.008.0049											
T.C.R. 48	667,00	553,88	0,00	553,88	0,00	113,12	2.600,94	2.487,83	0,00	113,11	0,00
1.02.008.0050											
T.C.R. 50	0,00	0,00	0,00	0,00	0,00	0,00	0,00	0,00	0,00	0,00	0,00
1.02.008.0051											
T.C.R. 51	414,79	414,79	0,00	414,79	0,00	0,00	1.317,46	911,13	0,00	406,33	0,00

RENDICONTO FINANZIARIO SPESE - ESERCIZIO 2002

Parte A

CAPITOLO		GESTIONE				COMPETENZA				
CODICE	DESCRIZIONE	PREVISIONI			DEFINITIVE	SOMME IMPEGNATE			DIFFERENZE RISPETTO ALLE PREVISIONI	
		INIZIALI	VARIAZIONI			PAGATE	RIMASTE DA PAGARE	TOTALI IMPEGNATI	IN +	IN -
			IN AUMENTO	IN DIMINUZIONE						
4	5 (7-4)	6 (4-7)	7 (4+5-6)	8	9 (10-8)	10 (8+9)	11 (10-7)	12 (7-10)		
1.02.008.0052	Oneri previdenziali ed assistenziali Cert.									
		6.352,42	2.307,17	0,00	8.659,59	6.907,87	1.851,67	8.759,54	2.992,73	2.892,78
1.02.008.0053	Oneri previdenziali ed assistenziali scarico dell'Ente (TF)									
		516,46	0,00	477,56	38,90	38,90	0,00	38,90	0,00	0,00
1.02.008.0054	ONERI PREV.LI E ASS.LI A CARICO ENTE (ALTNER)									
		0,00	3.434,44	1.032,91	2.401,53	2.354,43	0,00	2.354,43	0,00	47,10
1.02.008.0065	Oneri previdenziali ed assistenziali a carico dell'ente "reg. Sicilia"									
		433,82	697,23	0,00	1.131,05	510,27	0,00	510,27	0,00	620,78
1.02.008.0066	Oneri prev.li ass.li (PRAL) BIOMASSE									
		1.704,31	0,00	0,00	1.704,31	957,00	0,00	957,00	0,00	747,31

RENDICONTO FINANZIARIO SPESE - ESERCIZIO 2002

Parte B

CAPITOLO CODICE	GESTIONE DEI RESIDUI PASSIVI						GESTIONE DI CASSA				TOTALE DEI RESIDUI PASSIVI AL TERMINE DELL'ESERCIZIO
	RESIDUI ALL'INIZIO DELL'ESERCIZIO	PAGATI	RIMASTI DA PAGARE	TOTALI	VARIAZIONI		PREVISIONI	PAGAMENTI	DIFFERENZE RISPETTO ALLE PREVISIONI		
					IN +	IN -			IN +	IN -	
13	14	15 (16 - 14)	16 (14 + 15)	17 (16 - 13)	18 (13 - 16)	19	20	21 (20 - 19)	22 (19 - 20)	23 (9 + 15)	
1.02.008.0052											
T.C.S. 52	11,36	11,36	0,00	11,36	0,00	0,00	11.511,46	6.919,73	2.992,73	7.584,96	1.851,62
1.02.008.0053											
T.C.S. 53	0,00	0,00	0,00	0,00	0,00	0,00	38,90	38,90	0,00	0,00	0,00
1.02.008.0054											
T.C.S. 54	0,00	0,00	0,00	0,00	0,00	0,00	2.401,53	2.354,43	0,00	47,10	0,00
1.02.008.0065											
T.C.S. 65	0,00	0,00	0,00	0,00	0,00	0,00	1.131,05	510,27	0,00	620,78	0,00
1.02.008.0066											
T.C.S. 66	0,00	0,00	0,00	0,00	0,00	0,00	1.704,31	952,00	0,00	747,31	0,00

RENDICONTO FINANZIARIO SPESE - ESERCIZIO 2002

Parte A

CAPITOLO		GESTIONE				COMPETENZA				
CODICE	DESCRIZIONE	PREVISIONI				SOMME IMPEGNATE			DIFFERENZE RISPETTO ALLE PREVISIONI	
		INIZIALI	VARIAZIONI		DEFINITIVE	PAGATE	RIMASTE DA PAGARE	TOTALI IMPEGNATI	IN +	IN -
			IN AUMENTO	IN DIMINUZIONE						
		4	5 (7-4)	6 (4-7)	7 (4+5-6)	8	9 (10-8)	10 (8+9)	11 (10-7)	12 (7-10)
1.02.008.0068	Oneri previdenziali ed assistenziali a carico del-Fente Laimburg									
		0,00	1.111,23	814,91	296,32	296,32	9,77	306,09	9,77	0,00
1.02.008.0069	Oneri previdenziali ed assistenziali a carico del-Fente Regione Lazio									
		7.230,40	877,98	516,46	7.591,92	6.278,44	129,98	6.408,42	0,00	1.183,50
1.02.008.0071	ONERI PREVL.I E ASS.LI (DIFESA SUOLO)									
		0,00	5.210,87	0,00	5.210,87	0,00	0,00	0,00	0,00	5.210,87
1.02.008.0072	ONERI ASSISTENZ. E PREV.LI (DETASF)									
		10.587,37	0,00	0,00	10.587,37	4.098,42	1.981,71	6.080,13	0,00	4.507,24
1.02.008.0073	ONERI PREVL.I ED ASS.LI A CARICO ENTE (PRAL) FORESTALE									
		361,52	0,00	0,00	361,52	361,52	0,00	361,52	0,00	0,00

RENDICONTO FINANZIARIO SPESE - ESERCIZIO 2002

Parte B

CAPITOLO CODICE	GESTIONE DEI RESIDUI PASSIVI						GESTIONE DI CASSA				TOTALE DEI RESIDUI PASSIVI AL TERMINE DELL'ESERCIZIO
	RESIDUI ALL'INIZIO DELL'ESERCIZIO	PAGATI	RIMASTI DA PAGARE	TOTALI	VARIAZIONI		PREVISIONI	PAGAMENTI	DIFFERENZE RISPETTO ALLE PREVISIONI		
					IN +	IN -			IN +	IN -	
13	14	15 (16 - 14)	16 (14 + 15)	17 (16 - 13)	18 (13 - 16)	19	20	21 (20 - 19)	22 (19 - 20)	23 (9 + 15)	
1.02.008.0068											
T.C.S. 68	0,00	0,00	0,00	0,00	0,00	0,00	296,32	296,32	0,00	0,00	9,77
1.02.008.0069											
T.C.S. 69	0,00	0,00	0,00	0,00	0,00	0,00	7.591,92	6.278,44	0,00	1.313,48	129,98
1.02.008.0071											
T.C.S. 71	0,00	0,00	0,00	0,00	0,00	0,00	2.324,06	0,00	0,00	2.324,06	0,00
1.02.008.0072											
T.C.S. 72	0,00	0,00	0,00	0,00	0,00	0,00	10.587,37	4.098,42	0,00	6.488,95	1.981,71
1.02.008.0073											
T.C.S. 73	0,00	0,00	0,00	0,00	0,00	0,00	361,52	361,52	0,00	0,00	0,00

RENDICONTO FINANZIARIO SPESE - ESERCIZIO 2002

Parte A

CAPITOLO		GESTIONE				DI	COMPETENZA			
CODICE	DESCRIZIONE	INIZIALI	PREVISIONI		DEFINITIVE	SOMME IMPEGNATE			DIFFERENZE RISPETTO ALLE PREVISIONI	
			IN AUMENTO	IN DIMINUZIONE		PAGATE	RIMASTE DA PAGARE	TOTALI IMPEGNATI	IN +	IN -
		4	5 (7 - 4)	6 (4 - 7)	7 (4 + 5 - 6)	8	9 (10 - 8)	10 (8 + 9)	11 (10 - 7)	12 (7 - 10)
1.02.008.0075	ONERI PREV.LI E ASS.LI CANAPA									
		0,00	258,23	0,00	258,23	83,59	0,00	83,59	0,00	174,64
1.02.008.0076	Oneri prev.li ass.li "Liste varietali"									
		0,00	371,10	0,00	371,10	371,10	0,00	371,10	0,00	0,00
1.02.008.0077	oneri prev.li e ass. li a carico dell'ente (carro freno)									
		0,00	325,37	325,37	0,00	0,00	0,00	0,00	0,00	0,00
1.02.008.0080	Oneri prev.li e ass.li a carico ente (C.R.A.)									
		21.174,73	0,00	1.281,99	19.892,74	19.892,74	0,00	19.892,74	0,00	0,00
1.02.008.0083	oneri prev.li ed ass.li a carico ente (SIPRE)									
		39.457,31	14.350,91	4.850,90	48.757,32	41.086,65	888,99	41.975,64	0,00	6.781,68
1.02.008.0088	ONERI PREV.LI E ASS.LI A CARICO ENTE (AGRUMICOLTURA)									
		4.197,48	497,64	1.491,11	1.201,81	1.201,82	0,00	1.201,82	0,01	0,00

RENDICONTO FINANZIARIO SPESE - ESERCIZIO 2002

Parte B

CAPITOLO CODICE	GESTIONE DEI RESIDUI PASSIVI						GESTIONE DI CASSA				TOTALE DEI RESIDUI PASSIVI AL TERMINE DELL'ESERCIZIO
	RESIDUI ALL'INIZIO DELL'ESERCIZIO	PAGATI	RIMASTI DA PAGARE	TOTALI	VARIAZIONI		PREVISIONI	PAGAMENTI	DIFFERENZE RISPETTO ALLE PREVISIONI		
					IN +	IN -			IN +	IN -	
13	14	15 (16 - 14)	16 (14 + 15)	17 (16 - 13)	18 (13 - 16)	19	20	21 (20 - 19)	22 (19 - 20)	23 (9 + 15)	
1.02.008.0075											
T.C.S. 75	0,00	0,00	0,00	0,00	0,00	0,00	258,23	83,59	0,00	174,64	0,00
1.02.008.0076											
T.C.S. 76	0,00	0,00	0,00	0,00	0,00	0,00	371,10	371,10	0,00	0,00	0,00
1.02.008.0077											
T.C.S. 77	0,00	0,00	0,00	0,00	0,00	0,00	0,00	0,00	0,00	0,00	0,00
1.02.008.0080											
T.C.S. 80	1.687,41	1.687,41	0,00	1.687,41	0,00	0,00	21.580,14	21.580,75	0,01	0,00	0,00
1.02.008.0083											
T.C.S. 83	2.314,99	1.736,60	0,00	1.736,60	0,00	578,39	51.072,31	42.823,75	0,00	8.248,06	888,99
1.02.008.0088											
T.C.S. 88	0,00	0,00	0,00	0,00	0,00	0,00	1.201,81	1.201,82	0,01	0,00	0,00

RENDICONTO FINANZIARIO SPESE - ESERCIZIO 2002

Parte A

CAPITOLO		GESTIONE				DI			COMPETENZA		
CODICE	DESCRIZIONE	PREVISIONI				SOMME IMPEGNATE			DIFFERENZE RISPETTO ALLE PREVISIONI		
		INIZIALI	VARIAZIONI		DEFINITIVE	PAGATE	RIMASTE DA PAGARE	TOTALI IMPEGNATI	IN +	IN -	
			IN AUMENTO	IN DIMINUZIONE							
		4	5 (7-4)	6 (4-7)	7 (4+5-6)	8	9 (10-8)	10 (8+9)	11 (10-7)	12 (7-10)	
		2.866,34	0,00	0,00	2.866,34	2.866,34	0,00	2.866,34	0,00	0,00	
	Totale V.E. 8	171.536,00	54.028,18	15.506,89	210.057,29	168.605,84	7.465,40	176.071,24	3.002,51	36.988,56	
1.02.010	VOCE ECONOMICA 10 - Corsi per il personale e partecipazione alle spese per corsi indetti da istituz.ed amministr. varie										
1.02.010.0000	VOCE ECONOMICA 10 - Corsi per il personale e partecipazione alle spese per corsi indetti da istituz.ed amministr. varie										
		1.549,37	0,00	1.549,37	0,00	0,00	0,00	0,00	0,00	0,00	
1.02.010.0083	Corsi per il pers.e partecipaz.alle spese per corsi indetti da ent/istituz. ed ammin. varie (SIPRE)										
		19.418,78	0,00	1.549,37	17.869,41	0,00	2.400,00	2.400,00	0,00	15.469,41	
	Totale V.E. 10	20.968,15	0,00	3.098,74	17.869,41	0,00	2.400,00	2.400,00	0,00	15.469,41	
	Totale Categoria 2	870.581,28	356.237,91	82.717,53	1.144.101,66	894.067,54	19.674,43	913.741,97	8.992,52	239.352,21	

RENDICONTO FINANZIARIO SPESE - ESERCIZIO 2002

Parte B

CAPITOLO CODICE	GESTIONE DEI RESIDUI PASSIVI						GESTIONE DI CASSA				TOTALE DEI RESIDUI PASSIVI AL TERMINE DELL'ESERCIZIO
	RESIDUI ALL'INIZIO DELL'ESERCIZIO	PAGATI	RIMASTI DA PAGARE	TOTALI	VARIAZIONI		PREVISIONI	PAGAMENTI	DIFFERENZE RISPETTO ALLE PREVISIONI		
					IN +	IN -			IN +	IN -	
13	14	15 (16 - 14)	16 (14 + 15)	17 (16 - 13)	18 (13 - 16)	19	20	21 (20 - 19)	22 (19 - 20)	23 (9 + 15)	
T.C.S. 242	0,00	0,00	0,00	0,00	0,00	0,00	2.866,34	2.866,34	0,00	0,00	0,00
T.V.F. 8	6.842,47	4.601,59	1.549,37	6.150,96	0,00	691,51	216.517,88	171.207,43	2.992,75	46.303,70	9.014,77
1.02.010											
1.02.010.0000											
T.C.S. 0	0,00	0,00	0,00	0,00	0,00	0,00	0,00	0,00	0,00	0,00	
1.02.010.0083											
T.C.S. 81	0,00	0,00	0,00	0,00	0,00	0,00	17.869,41	0,00	0,00	17.869,41	2.400,00
T.V.F. 10	0,00	0,00	0,00	0,00	0,00	0,00	17.869,41	0,00	0,00	17.869,41	2.400,00
T.Categoria 7	17.057,30	14.749,60	1.567,76	15.717,36	0,00	1.339,94	1.140.362,64	908.217,14	8.074,44	240.219,94	21.242,19

RENDICONTO FINANZIARIO SPESE - ESERCIZIO 2002

Parte A

CAPITOLO		GESTIONE				COMPETENZA				
CODICE	DESCRIZIONE	PREVISIONI				SOMME IMPEGNATE			DIFFERENZE RISPETTO ALLE PREVISIONI	
		INIZIALI	VARIAZIONI		DEFINITIVE	PAGATE	RIMASTE DA PAGARE	TOTALI IMPEGNATI	IN +	IN -
			IN AUMENTO	IN DIMINUZIONE						
		4	5 (7-4)	6 (4-7)	7 (4+5-6)	8	9 (10-8)	10 (8+9)	11 (10-7)	12 (7-10)
		0,00	1.250,00	0,00	1.250,00	774,69	0,00	774,69	0,00	475,31
1.04.002.0068	SPESE PER ACQUA, GAS, ENERGIA ELETTRICA (PRAL) BIOMASSE									
		774,69	774,69	0,00	1.549,38	1.013,69	535,69	1.549,38	0,00	0,00
1.04.002.0071	SPESE ENERGIA ELETTRICA ECC. (DIFESA SUOLO)									
		0,00	2.582,28	0,00	2.582,28	1.032,91	0,00	1.032,91	0,00	1.549,37
1.04.002.0072	SPESE ACQUA, GAS, ENERGIA ELETTRICA (DETASF)									
		4.131,66	0,00	0,00	4.131,66	434,10	0,00	434,10	0,00	3.697,56
1.04.002.0075	spese per acqua, gas, energia elettrica (Cenapa)									
		1.032,91	0,00	0,00	1.032,91	1.032,91	0,00	1.032,91	0,00	0,00
1.04.002.0080	Spese x acqua, gas, energia elettrica (C.R.A.)									
		1.549,37	1.032,91	686,25	1.896,03	1.896,03	0,00	1.896,03	0,00	0,00

RENDICONTO FINANZIARIO SPESE - ESERCIZIO 2002

Parte B

CAPITOLO CODICE	GESTIONE DEI RESIDUI PASSIVI						GESTIONE DI CASSA				TOTALE DEI RESIDUI PASSIVI AL TERMINE DELL'ESERCIZIO 23 (9 + 15)
	RESIDUI ALL'INIZIO DELL'ESERCIZIO	PAGATI	RIMASTI DA PAGARE	TOTALI	VARIAZIONI		PREVISIONI	PAGAMENTI	DIFFERENZE RISPETTO ALLE PREVISIONI		
					IN +	IN -			IN +	IN -	
13	14	15 (16 - 14)	16 (14 + 15)	17 (16 - 13)	18 (13 - 16)	19	20	21 (20 - 19)	22 (19 - 20)		
T.C.S. 54	0,00	0,00	0,00	0,00	0,00	0,00	1.250,00	774,69	0,00	475,31	0,00
1.04.002.0066											
T.C.S. 66	0,00	0,00	0,00	0,00	0,00	0,00	1.549,38	1.013,69	0,00	535,69	535,69
1.04.002.0071											
T.C.S. 71	0,00	0,00	0,00	0,00	0,00	0,00	1.032,91	1.032,91	0,00	0,00	0,00
1.04.002.0072											
T.C.S. 77	0,00	0,00	0,00	0,00	0,00	0,00	4.131,66	434,10	0,00	3.697,56	0,00
1.04.002.0075											
T.C.S. 75	0,00	0,00	0,00	0,00	0,00	0,00	1.032,91	1.032,91	0,00	0,00	0,00
1.04.002.0080											
T.C.S. 80	0,00	0,00	0,00	0,00	0,00	0,00	1.896,03	1.896,03	0,00	0,00	0,00

RENDICONTO FINANZIARIO SPESE - ESERCIZIO 2002

Parte A

CAPITOLO		GESTIONE				DI			COMPETENZA			
CODICE	DESCRIZIONE	INIZIALI	PREVISIONI		DEFINITIVE	SOMME IMPEGNATE			DIFFERENZE RISPETTO ALLE PREVISIONI			
			IN AUMENTO	IN DIMINUZIONE		PAGATE	RIMASTE DA PAGARE	TOTALI IMPEGNATI	IN +	IN -		
											4	5 (7-4)
1.04.002.0081	spese per acqua,gas,energia elettrica (RI.SELV.ITALIA)											
		1.032,91	0,00	0,00	1.032,91	516,46	0,00	516,46	0,00	516,45		
1.04.002.0083	spese per acqua, gas, energia elettrica (SIPRE)											
		27.888,67	0,00	0,00	27.888,67	4.838,85	0,00	4.838,85	0,00	23.049,82		
1.04.002.0089	SPESE X ACQUA, GAS, ENERGIA ELETTRICA (BANCO MOBILE)											
		2.065,83	0,00	0,00	2.065,83	1.549,37	403,66	1.953,03	0,00	112,80		
1.04.002.0232	SPESE ACQUA,GAS, ENERGIA ELETTRICA (PRAL N.6)											
		516,46	0,00	0,00	516,46	516,46	0,00	516,46	0,00	0,00		
1.04.002.0242	SPESE ACQUA,GAS, ENERGIA ELETTRICA (PRAL N.9)											
		1.032,91	0,00	0,00	1.032,91	1.032,91	0,00	1.032,91	0,00	0,00		
	Totale V.E. 2	60.941,92	9.520,66	8.949,56	61.513,02	26.708,35	2.023,33	28.731,68	383,82	33.165,16		

RENDICONTO FINANZIARIO SPESE - ESERCIZIO 2002

Parte B

CAPITOLO CODICE	GESTIONE DEI RESIDUI PASSIVI						GESTIONE DI CASSA				TOTALE DEI RESIDUI PASSIVI AL TERMINE DELL'ESERCIZIO
	RESIDUI ALL'INIZIO DELL'ESERCIZIO	PAGATI	RIMASTI DA PAGARE	TOTALI	VARIAZIONI		PREVISIONI	PAGAMENTI	DIFFERENZE RISPETTO ALLE PREVISIONI		
					IN +	IN -			IN +	IN -	
13	14	15 (16 - 14)	16 (14 + 15)	17 (16 - 13)	18 (13 - 16)	19	20	21 (20 - 19)	22 (19 - 20)	23 (9 + 15)	
1.04.002.0081											
T.C.S. 81	0,00	0,00	0,00	0,00	0,00	0,00	1.032,91	516,46	0,00	516,45	0,00
1.04.002.0083											
T.C.S. 83	180,22	180,22	0,00	180,22	0,00	0,00	28.068,89	5.019,02	0,00	23.049,87	0,00
1.04.002.0089											
T.C.S. 89	0,00	0,00	0,00	0,00	0,00	0,00	2.065,83	1.549,32	0,00	516,46	403,56
1.04.002.0232											
T.C.S. 232	0,00	0,00	0,00	0,00	0,00	0,00	516,46	516,46	0,00	0,00	0,00
1.04.002.0242											
T.C.S. 242	0,00	0,00	0,00	0,00	0,00	0,00	1.032,91	1.032,91	0,00	0,00	0,00
T.V.E. 2	286,68	286,68	0,00	286,68	0,00	0,00	52.750,33	26.995,03	0,00	25.755,30	2.023,33

RENDICONTO FINANZIARIO SPESE - ESERCIZIO 2002

Parte A

CAPITOLO		GESTIONE				DI			COMPETENZA	
CODICE	DESCRIZIONE	PREVISIONI				SOMME IMPEGNATE			DIFFERENZE RISPETTO ALLE PREVISIONI	
		INIZIALI	VARIAZIONI		DEFINITIVE	PAGATE	RIMASTE DA PAGARE	TOTALI IMPEGNATI	IN +	IN -
			IN AUMENTO	IN DIMINUZIONE						
		4	5 (7-4)	6 (4-7)	7 (4+5-6)	8	9 (10-8)	10 (8+9)	11 (10-7)	12 (7-10)
1.04.003	VOCE ECONOMICA 3 - Spese per il riscaldamento									
1.04.003.0000	VOCE ECONOMICA 3 - Spese per il riscaldamento									
		26.339,31	1.379,27	10.851,43	16.867,15	9.125,76	7.512,25	16.638,01	0,00	229,14
1.04.003.0049	Spese per riscaldamento									
		0,00	2.500,00	0,00	2.500,00	0,00	0,00	0,00	0,00	2.500,00
1.04.003.0052	Spese per il riscaldamento									
		1.807,60	2.065,83	0,00	3.873,43	0,00	3.861,33	3.861,33	0,00	12,10
1.04.003.0066	Spese riscaldamento (PRAL) BIOMASSE									
		774,69	0,00	774,69	0,00	0,00	0,00	0,00	0,00	0,00
1.04.003.0071	SPESE RISCALDAMENTO (DIFESA SUOLO)									
		0,00	2.582,28	0,00	2.582,28	0,00	1.549,37	1.549,37	0,00	1.032,91

RENDICONTO FINANZIARIO SPESE - ESERCIZIO 2002

Parte B

CAPITOLO CODICE	GESTIONE DEI RESIDUI PASSIVI						GESTIONE DI CASSA				TOTALE DEI RESIDUI PASSIVI AL TERMINE DELL'ESERCIZIO
	RESIDUI ALL'INIZIO DELL'ESERCIZIO	PAGATI	RIMASTI DA PAGARE	TOTALI	VARIAZIONI		PREVISIONI	PAGAMENTI	DIFFERENZE RISPETTO ALLE PREVISIONI		
					IN +	IN -			IN +	IN -	
13	14	15 (16 - 14)	16 (14 + 15)	17 (16 - 13)	18 (13 - 16)	19	20	21 (20 - 19)	22 (19 - 20)	23 (9 + 15)	
1.04.003											
1.04.003.0000											
T.C.S. 0	0,00	0,00	0,00	0,00	0,00	0,00	16.867,15	9.125,76	0,00	7.741,39	7.512,25
1.04.003.0049											
T.C.S. 49	0,00	0,00	0,00	0,00	0,00	0,00	0,00	0,00	0,00	0,00	0,00
1.04.003.0052											
T.C.S. 52	0,00	0,00	0,00	0,00	0,00	0,00	3.873,43	0,00	0,00	3.873,43	3.861,33
1.04.003.0066											
T.C.S. 66	0,00	0,00	0,00	0,00	0,00	0,00	0,00	0,00	0,00	0,00	0,00
1.04.003.0071											
T.C.S. 71	0,00	0,00	0,00	0,00	0,00	0,00	1.032,93	0,00	0,00	1.032,93	1.549,37

RENDICONTO FINANZIARIO SPESE - ESERCIZIO 2002

Parte A

CAPITOLO		GESTIONE				DI			COMPETENZA		
CODICE	DESCRIZIONE	INIZIALI	PREVISIONI		DEFINITIVE	SOMME IMPEGNATE			DIFFERENZE RISPETTO ALLE PREVISIONI		
			IN AUMENTO	IN DIMINUZIONE		PAGATE	RIMASTE DA PAGARE	TOTALI IMPEGNATI	IN+	IN-	
		4	5 (7-4)	6 (4-7)	7 (4+5-6)	8	9 (10-8)	10 (8+9)	11 (10-7)	12 (7-10)	
1.04.003.0072	SPESE PER IL RISCALDAMENTO (DETASF)										
		4.648,11	0,00	0,00	4.648,11	1.028,90	1.549,37	2.578,27	0,00	2.069,84	
1.04.003.0075	spese per il riscaldamento (Canapa)										
		1.549,37	0,00	0,00	1.549,37	0,00	1.549,37	1.549,37	0,00	0,00	
1.04.003.0076	SPESE X IL RISCALDAMENTO										
		0,00	516,46	0,00	516,46	0,00	0,00	0,00	0,00	516,46	
1.04.003.0080	SPESE PER IL RISCALDAMENTO										
		1.807,60	774,69	2.582,29	0,00	0,00	0,00	0,00	0,00	0,00	
1.04.003.0083	spese per il riscaldamento										
		18.592,45	3.318,14	0,00	21.910,59	6.943,87	0,00	6.943,87	1.798,27	16.764,99	
1.04.003.0085	SPESE PER IL RISCALDAMENTO (riserv.italia)										
		774,69	0,00	774,69	698,86	0,00	698,86	698,86	0,00	0,00	

RENDICONTO FINANZIARIO SPESE - ESERCIZIO 2002

Parte B

CAPITOLO CODICE	GESTIONE DEI RESIDUI PASSIVI						GESTIONE DI CASSA				TOTALE DEI RESIDUI PASSIVI AL TERMINE DELL'ESERCIZIO
	RESIDUI ALL'INIZIO DELL'ESERCIZIO	PAGATI	RIMASTI DA PAGARE	TOTALI	VARIAZIONI		PREVISIONI	PAGAMENTI	DIFFERENZE RISPETTO ALLE PREVISIONI		
					IN +	IN -			IN +	IN -	
13	14	15 (16 - 14)	16 (14 + 15)	17 (16 - 13)	18 (13 - 16)	19	20	21 (20 - 19)	22 (19 - 20)	23 (9 + 15)	
1.04.003.0072											
T.C.S. 72	0,00	0,00	0,00	0,00	0,00	0,00	4.548,37	1.028,90	0,00	3.619,21	1.549,37
1.04.003.0075											
T.C.S. 75	0,00	0,00	0,00	0,00	0,00	0,00	1.549,37	0,00	0,00	1.549,37	1.549,37
1.04.003.0076											
T.C.S. 76	0,00	0,00	0,00	0,00	0,00	0,00	516,46	0,00	0,00	516,46	0,00
1.04.003.0080											
T.C.S. 80	0,00	0,00	0,00	0,00	0,00	0,00	0,01	0,00	0,00	0,01	0,00
1.04.003.0083											
T.C.S. 83	9.800,70	9.800,70	0,00	9.800,70	0,00	0,00	31.711,29	16.744,57	1.823,97	16.780,69	0,00
1.04.003.0085											
T.C.S. 85	0,00	0,00	0,00	0,00	0,00	0,00	698,86	0,00	0,00	698,86	698,86

RENDICONTO FINANZIARIO SPESE - ESERCIZIO 2002

Parte A

CAPITOLO		GESTIONE				COMPETENZA				
CODICE	DESCRIZIONE	PREVISIONI				SOMME IMPEGNATE			DIFFERENZE RISPETTO ALLE PREVISIONI	
		INIZIALI	VARIAZIONI		DEFINITIVE	PAGATE	RIMASTE DA PAGARE	TOTALI IMPEGNATI	IN +	IN -
			IN AUMENTO	IN DIMINUZIONE						
		4	5 (7-4)	6 (4-7)	7 (4+5-6)	8	9 (10-8)	10 (8+9)	11 (10-7)	12 (7-10)
1.04.003.0089	SPESE X IL RISCALDAMENTO (BANCO MOBILE)									
		2.065,83	1.032,91	0,00	3.098,74	0,00	1.549,37	1.549,37	0,00	1.549,37
1.04.003.0224	SPESE RISCALDAMENTO (PRAL N.5)									
		516,46	0,00	0,00	516,46	516,46	0,00	516,46	0,00	0,00
	Totale V.E. 3	58.876,11	14.169,58	14.284,24	58.761,45	17.614,99	18.269,92	35.884,91	1.798,27	24.674,81
1.04.004	VOCE ECONOMICA 4 - Canoni vari (pulizia locali, vigilanza notturna, ecc,									
1.04.004.0000	VOCE ECONOMICA 4 - Canoni vari (pulizia locali, vigilanza notturna, ecc,									
		10.845,60	8.263,31	2.702,72	16.405,19	14.984,59	1.078,79	16.063,38	0,00	342,81
1.04.004.0052	Canoni vari (pulizia locali, vig.noturna, ecc.) Cert.									
		0,00	516,46	0,00	516,46	0,00	474,73	474,73	0,00	41,73

RENDICONTO FINANZIARIO SPESE - ESERCIZIO 2002

Parte B

CAPITOLO CODICE	GESTIONE DEI RESIDUI PASSIVI						GESTIONE DI CASSA				TOTALE DEI RESIDUI PASSIVI AL TERMINE DELL'ESERCIZIO
	RESIDUI ALL'INIZIO DELL'ESERCIZIO	PAGATI	RIMASTI DA PAGARE	TOTALI	VARIAZIONI		PREVISIONI	PAGAMENTI	DIFFERENZE RISPETTO ALLE PREVISIONI		
					IN +	IN -			IN +	IN -	
13	14	15 (16 - 14)	16 (14 + 15)	17 (16 - 13)	18 (13 - 16)	19	20	21 (20 - 19)	22 (19 - 20)	23 (9 + 15)	
1.04.003.0089											
T.C.S. 88	0,00	0,00	0,00	0,00	0,00	0,00	3.098,74	0,00	0,00	3.098,74	1.549,32
1.04.003.0224											
T.C.S. 224	0,00	0,00	0,00	0,00	0,00	0,00	516,46	516,46	0,00	0,00	0,00
T.V.E. 1	9.800,70	9.800,70	0,00	9.800,70	0,00	0,00	64.532,79	27.415,68	1.813,97	38.911,07	18.269,92
1.04.004											
1.04.004.0000											
T.C.S. 0	676,35	676,35	0,00	676,35	0,00	0,00	17.082,55	15.660,94	0,00	1.421,61	1.078,28
1.04.004.0052											
T.C.S. 52	474,72	474,72	0,00	474,72	0,00	0,00	991,18	474,72	0,00	516,46	474,72

RENDICONTO FINANZIARIO SPESE - ESERCIZIO 2002

Parte A

CAPITOLO		GESTIONE				COMPETENZA				
CODICE	DESCRIZIONE	PREVISIONI			DEFINITIVE	SOMME IMPEGNATE			DIFFERENZE RISPETTO ALLE PREVISIONI	
		INIZIALI	VARIAZIONI			PAGATE	RIMASTE DA PAGARE	TOTALI IMPEGNATI	IN +	IN -
			IN AUMENTO	IN DIMINUZIONE						
		4	5 (7 - 4)	6 (4 - 7)	7 (4 + 5 - 6)	8	9 (10 - 8)	10 (8 + 9)	11 (10 - 7)	12 (7 - 10)
1.04.004.0080	Canoni vari (Pulizia locali, vigilanza notturna, ecc.) - C.R.A.									
		7.230,40	0,00	1.032,95	6.197,45	6.197,45	0,00	6.197,45	0,00	0,00
1.04.004.0083	canoni vari(pulizia locali,vigilanza notturna ecc.									
		41.316,55	0,00	15.493,71	25.822,84	0,00	0,00	0,00	0,00	25.822,84
	Totale V.E. 4	59.392,55	8.779,77	19.229,38	48.942,94	21.182,04	1.553,52	22.735,56	0,00	26.207,38
1.04.005	VOCE ECONOMICA 5 - Premi di assicurazione contro rischi, incendio, ed altri									
1.04.005.0000	VOCE ECONOMICA 5 - Premi di assicurazione contro rischi, incendio, ed altri									
		21.240,56	0,00	0,00	21.240,56	22.435,38	0,00	22.435,38	0,00	805,18
1.04.005.0053	Premi di assicurazione (Reg. Campania)									
		1.032,91	0,00	0,00	1.032,91	1.032,91	0,00	1.032,91	0,00	0,00

RENDICONTO FINANZIARIO SPESE - ESERCIZIO 2002

Parte B

CAPITOLO CODICE	GESTIONE DEI RESIDUI PASSIVI						GESTIONE DI CASSA				TOTALE DEI RESIDUI PASSIVI AL TERMINE DELL'ESERCIZIO
	RESIDUI ALL'INIZIO DELL'ESERCIZIO	PAGATI	RIMASTI DA PAGARE	TOTALI	VARIAZIONI		PREVISIONI	PAGAMENTI	DIFFERENZE RISPETTO ALLE PREVISIONI		
					IN +	IN -			IN +	IN -	
13	14	15 (16 - 14)	16 (14 + 15)	17 (16 - 13)	18 (13 - 16)	19	20	21 (20 - 19)	22 (19 - 20)	23 (9 + 15)	
1.04.004.0080											
T.C.S. 80	1.239,50	1.239,50	0,00	1.239,50	0,00	0,00	7.436,96	7.436,95	0,00	0,00	0,00
1.04.004.0083											
T.C.S. 81	0,00	0,00	0,00	0,00	0,00	0,00	25.822,84	0,00	0,00	25.822,84	0,00
T.V.R. 4	2.390,57	2.390,57	0,00	2.390,57	0,00	0,00	51.333,53	23.522,61	0,00	27.760,92	1.553,52
1.04.005											
1.04.005.0000											
T.C.S. 8	0,00	0,00	0,00	0,00	0,00	0,00	23.240,56	22.435,38	0,00	805,18	0,00
1.04.005.0053											
T.C.S. 53	0,00	0,00	0,00	0,00	0,00	0,00	1.032,93	1.032,93	0,00	0,00	0,00

RENDICONTO FINANZIARIO SPESE - ESERCIZIO 2002

Parte A

CAPITOLO		GESTIONE				DI	COMPETENZA			
CODICE	DESCRIZIONE	INIZIALI	VARIAZIONI		DEFINITIVE	SOMME IMPEGNATE			DIFFERENZE RISPETTO ALLE PREVISIONI	
			IN AUMENTO	IN DIMINUZIONE		PAGATE	RIMASTE DA PAGARE	TOTALI IMPEGNATI	IN +	IN -
		4	5 (7-4)	6 (4-7)	7 (4+5-6)	8	9 (10-8)	10 (8+9)	11 (10-7)	12 (7-10)
1.04.005.0080	Premi di assicurazione contro rischi, incendio, furti ed altro. (C.R.A.)									
		516,46	0,00	516,46	0,00	0,00	0,00	0,00	0,00	0,00
1.04.005.0083	premi di assicurazioni contro rischi, incendio, furti ed altri									
		30.987,41	0,00	15.493,71	15.493,70	0,00	0,00	0,00	0,00	15.493,70
	Totale V.E. 5	55.777,34	0,00	16.010,17	39.767,17	23.468,29	0,00	23.468,29	0,00	16.298,86
1.04.006	VOCE ECONOMICA 6 - Spese postali, telegrafiche, telefoniche, spedizioni, evincoll, ecc.									
1.04.006.0000	VOCE ECONOMICA 6 - Spese postali, telegrafiche, telefoniche, spedizioni, evincoll, ecc.									
		11.878,51	2.065,83	0,00	13.944,34	7.692,63	4.778,78	12.471,41	0,00	1.472,93
1.04.006.0049	Spese postali, telegrafiche, telefoniche, spedizioni, evincoll, ecc. (Plante Officiali)									
		0,00	2.500,00	0,00	2.500,00	0,00	0,00	0,00	0,00	2.500,00

RENDICONTO FINANZIARIO SPESE - ESERCIZIO 2002

Parte B

CAPITOLO CODICE	GESTIONE DEI RESIDUI PASSIVI						GESTIONE DI CASSA				TOTALE DEI RESIDUI PASSIVI AL TERMINE DELL'ESERCIZIO
	RESIDUI ALL'INIZIO DELL'ESERCIZIO	PAGATI	RIMASTI DA PAGARE	TOTALI	VARIAZIONI		PREVISIONI	PAGAMENTI	DIFFERENZE RISPETTO ALLE PREVISIONI		
					IN +	IN -			IN +	IN -	
13	14	15 (16 - 14)	16 (14 + 15)	17 (16 - 13)	18 (13 - 16)	19	20	21 (20 - 19)	22 (19 - 20)	23 (9 + 15)	
1.04.005.0080											
T.C.S. 80	0,00	0,00	0,00	0,00	0,00	0,00	0,00	0,00	0,00	0,00	
1.04.005.0093											
T.C.S. 83	0,00	0,00	0,00	0,00	0,00	0,00	15.493,70	0,00	0,00	15.493,70	
T.V.F. 8	0,00	0,00	0,00	0,00	0,00	0,00	39.767,17	23.468,29	0,00	16.298,88	
1.04.006											
1.04.006.0000											
T.C.S. 0	1.244,13	1.244,13	0,00	1.244,13	0,00	0,00	15.188,47	8.936,76	0,00	6.251,71	
1.04.006.0049											
T.C.S. 48	59,91	59,91	0,00	59,91	0,00	0,00	59,91	59,91	0,00	0,00	

RENDICONTO FINANZIARIO SPESE - ESERCIZIO 2002

Parte B

CAPITOLO CODICE	GESTIONE DEI RESIDUI PASSIVI						GESTIONE DI CASSA				TOTALE DEI RESIDUI PASSIVI AL TERMINE DELL'ESERCIZIO
	RESIDUI ALL'INIZIO DELL'ESERCIZIO	PAGATI	RIMASTI DA PAGARE	TOTALI	VARIAZIONI		PREVISIONI	PAGAMENTI	DIFFERENZE RISPETTO ALLE PREVISIONI		
					IN +	IN -			IN +	IN -	
13	14	15 (16 - 14)	16 (14 + 15)	17 (16 - 13)	18 (13 - 16)	19	20	21 (20 - 19)	22 (19 - 20)	23 (9 + 15)	
1.04.006.0052											
T.C.S. 52	0,00	0,00	0,00	0,00	0,00	0,00	0,00	0,00	0,00	0,00	0,00
1.04.006.0054											
T.C.S. 54	0,00	0,00	0,00	0,00	0,00	0,00	681,90	587,50	0,00	94,40	0,00
1.04.006.0057											
T.C.S. 57	814,45	0,00	0,00	0,00	0,00	814,45	814,45	0,00	0,00	814,45	0,00
1.04.006.0066											
T.C.S. 66	0,00	0,00	0,00	0,00	0,00	0,00	774,69	757,37	0,00	17,37	16,50
1.04.006.0067											
T.C.S. 67	640,94	640,94	0,00	640,94	0,00	0,00	640,94	640,94	0,00	0,00	0,00

RENDICONTO FINANZIARIO SPESE - ESERCIZIO 2002

Parte A

CAPITOLO		GESTIONE				COMPETENZA				
CODICE	DESCRIZIONE	INIZIALI	PREVISIONI		DEFINITIVE	SOMME IMPEGNATE			DIFFERENZE RISPETTO ALLE PREVISIONI	
			VARIAZIONI			PAGATE	RIMASTE DA PAGARE	TOTALI IMPEGNATI	IN +	IN -
			IN AUMENTO	IN DIMINUZIONE						
4	5 (7-4)	6 (4-7)	7 (4+5-6)	8	9 (10-8)	10 (8+9)	11 (10-7)	12 (7-10)		
1.04.006.0068	Spese postali telefoniche									
		0,00	0,00	0,00	0,00	0,00	0,00	0,00	0,00	0,00
1.04.006.0069	Spese postali telegrafiche, telefoniche, spedizioni vincoli Regione Lazio									
		490,38	0,00	0,00	490,38	369,00	0,00	369,00	0,00	121,38
1.04.006.0071	SPESE POSTALI E TELEFONICHE (DIFESA SUOLO)									
		0,00	2.582,28	0,00	2.582,28	848,50	116,16	964,66	0,00	1.617,62
1.04.006.0072	SPESE POSTALI TELEFONICHE E SPEDIZ. (DETASF)									
		6.197,48	0,00	0,00	6.197,48	2.190,23	422,93	2.613,16	0,00	3.584,32
1.04.006.0073	SPESE POSTALI, TELEFONICHE (PRAL) FORESTALE									
		516,46	0,00	0,00	516,46	513,34	0,00	513,34	0,00	3,12

RENDICONTO FINANZIARIO SPESE - ESERCIZIO 2002

Parte B

CAPITOLO CODICE	GESTIONE DEI RESIDUI PASSIVI						GESTIONE DI CASSA				TOTALE DEI RESIDUI PASSIVI AL TERMINE DELL'ESERCIZIO
	RESIDUI ALL'INIZIO DELL'ESERCIZIO	PAGATI	RIMASTI DA PAGARE	TOTALI	VARIAZIONI		PREVISIONI	PAGAMENTI	DIFFERENZE RISPETTO ALLE PREVISIONI		
					IN +	IN -			IN +	IN -	
13	14	15 (16 - 14)	16 (14 + 15)	17 (16 - 13)	18 (13 - 16)	19	20	21 (20 - 19)	22 (19 - 20)	23 (9 + 15)	
1.04.006.0068											
T.C.S. 68	272,18	272,18	0,00	272,18	0,00	0,00	272,18	272,18	0,00	0,00	0,00
1.04.006.0069											
T.C.S. 69	35,64	35,64	0,00	35,64	0,00	0,00	526,02	404,64	0,00	121,38	0,00
1.04.006.0071											
T.C.S. 71	0,00	0,00	0,00	0,00	0,00	0,00	1.032,91	848,50	0,00	184,41	116,16
1.04.006.0072											
T.C.S. 72	0,00	0,00	0,00	0,00	0,00	0,00	5.197,48	2.190,23	0,00	4.007,25	422,93
1.04.006.0073											
T.C.S. 73	0,00	0,00	0,00	0,00	0,00	0,00	516,46	513,34	0,00	3,12	0,00

RENDICONTO FINANZIARIO SPESE - ESERCIZIO 2002

Parte A

CAPITOLO		GESTIONE				COMPETENZA				
CODICE	DESCRIZIONE	INIZIALI	PREVISIONI		DEFINITIVE	SOMME IMPEGNATE			DIFFERENZE RISPETTO ALLE PREVISIONI	
			IN AUMENTO	IN DIMINUZIONE		PAGATE	RIMASTE DA PAGARE	TOTALI IMPEGNATI	IN +	IN -
		4	5 (7-4)	6 (4-7)	7 (4+5-6)	8	9 (10-8)	10 (8+9)	11 (10-7)	12 (7-10)
1.04.006.0080	Spese postali, telegrafiche, telefoniche, spediz. (C.R.A.)									
		3.098,74	3.475,30	2.179,62	4.394,42	4.394,42	0,00	4.394,42	0,00	0,00
1.04.006.0081	spese postali, telegrafiche, telefoniche, spedizioni (RI.SELV.ITALIA)									
		972,49	0,00	0,00	972,49	972,00	0,00	972,00	0,00	0,49
1.04.006.0083	spese postali, telegrafiche, telefoniche									
		41.316,55	508,71	0,00	41.825,26	7.464,33	3.869,50	11.333,83	0,00	30.491,43
1.04.006.0089	SPESE POSTALI, TELEFONICHE E SPEDIZIONI, SVINCOLI (BANCO MOBILE)									
		2.840,51	258,23	0,00	3.098,74	1.898,76	0,00	1.898,76	0,00	1.199,98
1.04.006.0090	SPESE POSTALI TELEFONICHE E SPEDIZ. ROBOT									
		413,17	103,29	0,00	516,46	419,50	0,00	419,50	0,00	96,96

RENDICONTO FINANZIARIO SPESE - ESERCIZIO 2002

Parte B

CAPITOLO CODICE	GESTIONE DEI RESIDUI PASSIVI						GESTIONE DI CASSA				TOTALE DEI RESIDUI PASSIVI AL TERMINE DELL'ESERCIZIO
	RESIDUI ALL'INIZIO DELL'ESERCIZIO	PAGATI	RIMASTI DA PAGARE	TOTALI	VARIAZIONI		PREVISIONI	PAGAMENTI	DIFFERENZE RISPETTO ALLE PREVISIONI		
					IN +	IN -			IN +	IN -	
13	14	15 (16 - 14)	16 (14 + 15)	17 (16 - 13)	18 (13 - 16)	19	20	21 (20 - 19)	22 (19 - 20)	23 (9 + 15)	
1.04.006.0080											
T.C.R. 80	232,56	232,56	0,00	232,56	0,00	0,00	4.626,98	4.626,98	0,00	0,00	0,00
1.04.006.0081											
T.C.R. 81	0,00	0,00	0,00	0,00	0,00	0,00	972,49	972,00	0,00	0,49	0,00
1.04.006.0083											
T.C.R. 83	66,62	66,62	0,00	66,62	0,00	0,00	41.891,88	7.530,95	0,00	34.360,93	3.869,50
1.04.006.0089											
T.C.R. 89	0,00	0,00	0,00	0,00	0,00	0,00	3.098,74	1.898,76	0,00	1.199,98	0,00
1.04.006.0090											
T.C.R. 90	0,00	0,00	0,00	0,00	0,00	0,00	516,46	419,50	0,00	96,96	0,00

RENDICONTO FINANZIARIO SPESE - ESERCIZIO 2002

Parte A

CAPITOLO		GESTIONE				DI			COMPETENZA	
CODICE	DESCRIZIONE	INIZIALI	PREVISIONI		DEFINITIVE	SOMME IMPEGNATE			DIFFERENZE RISPETTO ALLE PREVISIONI	
			IN AUMENTO	IN DIMINUZIONE		PAGATE	RIMASTE DA PAGARE	TOTALI IMPEGNATI	IN +	IN -
		4	5 (7-4)	6 (4-7)	7 (4+5-6)	8	9 (10-8)	10 (8+9)	11 (10-7)	12 (7-10)
1.04.006.0236	SPESE POSTALI, TELEFONICHE E SPEDIZIONI (PRAL N.7)									
		516,46	0,00	0,00	516,46	477,00	39,46	516,46	0,00	0,00
	Totale V.E. 6	69.273,66	13.518,33	3.780,63	79.011,36	28.584,53	9.243,33	37.827,86	0,00	41.183,50
1.04.007	VOCE ECONOMICA 7 - Spese per l'acquisto di pubblicazioni di frequente consultazione e per uso ufficio									
1.04.007.0000	VOCE ECONOMICA 7 - Spese per l'acquisto di pubblicazioni di frequente consultazione e per uso ufficio									
		1.549,37	309,88	0,00	1.859,25	1.436,53	0,00	1.436,53	0,00	422,72
1.04.007.0080	Spese acquisto pubblicazioni di frequente consultazione e uso ufficio (C.R.A.)									
		1.032,91	2.324,06	389,05	2.967,92	2.967,92	300,00	3.267,92	300,00	0,00
1.04.007.0089	SPESE PER L'ACQUISTO DI PUBBLICAZIONI DI FREQUENTE CONSULTAZIONE E PER USO UFF. (BANCO MOBILE)									
		258,23	0,00	0,00	258,23	0,00	0,00	0,00	0,00	258,23

RENDICONTO FINANZIARIO SPESE - ESERCIZIO 2002

Parte B

CAPITOLO CODICE	GESTIONE DEI RESIDUI PASSIVI						GESTIONE DI CASSA				TOTALE DEI RESIDUI PASSIVI AL TERMINE DELL'ESERCIZIO
	RESIDUI ALL'INIZIO DELL'ESERCIZIO	PAGATI	RIMASTI DA PAGARE	TOTALI	VARIAZIONI		PREVISIONI	PAGAMENTI	DIFFERENZE RISPETTO ALLE PREVISIONI		
					IN +	IN -			IN +	IN -	
13	14	15 (16 - 14)	16 (14 + 15)	17 (16 - 13)	18 (13 - 16)	19	20	21 (20 - 19)	22 (19 - 20)	23 (9 + 15)	
1.04.006.0236											
T.C.S. 236	0,00	0,00	0,00	0,00	0,00	0,00	516,46	477,00	0,00	39,46	39,46
T.V.F. 6	3.366,43	2.551,98	0,00	2.551,98	0,00	814,45	78.328,42	31.136,51	0,00	47.191,91	9.283,33
1.04.007.											
1.04.007.0000											
T.C.S. 0	483,05	0,00	151,80	151,80	0,00	291,25	2.302,31	1.436,53	0,00	865,78	151,80
1.04.007.0080											
T.C.S. 80	343,44	343,44	0,00	343,44	0,00	0,00	3.317,36	3.317,36	0,00	0,00	300,00
1.04.007.0089											
T.C.S. 89	0,00	0,00	0,00	0,00	0,00	0,00	258,23	0,00	0,00	258,23	0,00

RENDICONTO FINANZIARIO SPESE - ESERCIZIO 2002

Parte A

CAPITOLO		GESTIONE				DI			COMPETENZA	
CODICE	DESCRIZIONE	INIZIALI	VARIAZIONI		DEFINITIVE	SOMME IMPEGNATE			DIFFERENZE RISPETTO ALLE PREVISIONI	
			IN AUMENTO	IN DIMINUZIONE		PAGATE	RIMASTE DA PAGARE	TOTALI IMPEGNATI	IN +	IN -
		4	5 (7-4)	6 (4-7)	7 (4+5-6)	8	9 (10-8)	10 (8+9)	11 (10-7)	12 (7-10)
	Totale V.E. 7	2.840,51	2.633,94	389,05	5.085,40	4.404,45	300,00	4.704,45	300,00	680,95
1.04.008	VOCE ECONOMICA 8 - Spese per stampa annali, monografie, bollettini, estratti, ecc.									
1.04.008.0000	VOCE ECONOMICA 8 - Spese per stampa annali, monografie, bollettini, estratti, ecc.									
		2.324,06	4.401,31	516,46	6.208,91	4.482,72	1.468,33	5.951,05	0,00	257,86
1.04.008.0052	Spese stampa annali, monografie, estratti Cert.									
		0,00	2.582,28	0,00	2.582,28	0,00	2.582,28	2.582,28	0,00	0,00
1.04.008.0053	SSPESE STAMPE ANNALI, MONOGRAFIE, ESTRATTI (REG. CAMPANIA)									
		0,00	413,17	41,77	371,40	0,00	371,40	371,40	0,00	0,00
1.04.008.0055	SPESE STAMPA ANNALI, MONOGRAFIE, ESTRATTI (ARSIA TOSCANA)									
		0,00	671,39	141,839	530,00	530,00	0,00	530,00	0,00	0,00

RENDICONTO FINANZIARIO SPESE - ESERCIZIO 2002

Parte B

CAPITOLO CODICE	GESTIONE DEI RESIDUI PASSIVI						GESTIONE DI CASSA				TOTALE DEI RESIDUI PASSIVI AL TERMINE DELL'ESERCIZIO
	RESIDUI ALL'INIZIO DELL'ESERCIZIO	PAGATI	RIMASTI DA PAGARE	TOTALI	VARIAZIONI		PREVISIONI	PAGAMENTI	DIFFERENZE RISPETTO ALLE PREVISIONI		
					IN +	IN -			IN +	IN -	
13	14	15 (16 - 14)	16 (14 + 15)	17 (16 - 13)	18 (13 - 16)	19	20	21 (20 - 19)	22 (19 - 20)	23 (9 + 15)	
TVE 7	786,49	343,44	151,80	495,24	0,00	291,25	5.871,90	4.747,89	0,00	1.124,01	451,80
1.04.008											
1.04.008.0000											
TCS 8	755,23	519,31	0,00	519,31	0,00	235,92	6.964,13	5.002,03	0,00	1.962,10	1.468,33
1.04.008.0052											
TCS 32	0,00	0,00	0,00	0,00	0,00	0,00	2.582,28	0,00	0,00	2.582,28	2.582,28
1.04.008.0053											
TCS 51	0,00	0,00	0,00	0,00	0,00	0,00	371,40	0,00	0,00	371,40	371,40
1.04.008.0055											
TCS 55	0,00	0,00	0,00	0,00	0,00	0,00	530,00	530,00	0,00	0,00	0,00

RENDICONTO FINANZIARIO SPESE - ESERCIZIO 2002

Parte A

CAPITOLO		GESTIONE				DI			COMPETENZA				
CODICE	DESCRIZIONE	INIZIALI	PREVISIONI		DEFINITIVE	SOMME IMPEGNATE			DIFFERENZE RISPETTO ALLE PREVISIONI				
			IN AUMENTO	IN DIMINUZIONE		PAGATE	RIMASTE DA PAGARE	TOTALI IMPEGNATI	IN +	IN -			
											7 (4+5-6)	8	9 (10-8)
4	5 (7-4)	6 (4-7)	7 (4+5-6)	8	9 (10-8)	10 (8+9)	11 (10-7)	12 (7-10)					
1.04.008.0069	Spese per stampe annali, bollettini, monografie												
		2.065,83	0,00	2.065,83	0,00	0,00	0,00	0,00	0,00	0,00	0,00	0,00	0,00
1.04.008.0070	SPESE STAMPA ANNALI E ESTRATTI (PROG.AGRICOLTURA)												
		0,00	0,00	0,00	0,00	0,00	0,00	0,00	0,00	0,00	0,00	0,00	0,00
1.04.008.0073	SPESE PER STAMPA ANNALI,BOLLETTINI, ESTRATTI (PRAL) FORESTALE												
		4.131,66	0,00	3.098,74	1.032,92	258,08	112,36	370,44	0,00	662,48			
1.04.008.0083	spese per stampa annali,monografie,bollettini estratti ecc.												
		23.240,56	2.502,20	0,00	25.822,84	0,00	4.680,00	4.680,00	0,00	21.142,84			
1.04.008.0090	spese x stampa annali,monografie,bollettini, estratti												
		0,00	0,00	0,00	0,00	0,00	0,00	0,00	0,00	0,00	0,00	0,00	0,00
	Totale V.E. 8	31.762,11	10.650,43	5.864,19	36.548,35	5.270,80	9.214,37	14.485,17	0,00	22.063,18			

RENDICONTO FINANZIARIO SPESE - ESERCIZIO 2002

Parte B

CAPITOLO CODICE	GESTIONE DEI RESIDUI PASSIVI						GESTIONE DI CASSA				TOTALE DEI RESIDUI PASSIVI AL TERMINE DELL'ESERCIZIO
	RESIDUI ALL'INIZIO DELL'ESERCIZIO	PAGATI	RIMASTI DA PAGARE	TOTALI	VARIAZIONI		PREVISIONI	PAGAMENTI	DIFFERENZE RISPETTO ALLE PREVISIONI		
					IN +	IN -			IN +	IN -	
13	14	15 (16 - 14)	16 (14 + 15)	17 (16 - 13)	18 (13 - 16)	19	20	21 (20 - 19)	22 (19 - 20)	23 (9 + 15)	
1.04.008.0069											
T.C.S. 69	124,61	0,00	124,61	124,61	0,00	0,00	124,61	0,00	0,00	124,61	124,61
1.04.008.0070											
T.C.S. 70	20,66	0,00	20,66	20,66	0,00	0,00	20,66	0,00	0,00	20,66	20,66
1.04.008.0073											
T.C.S. 73	0,00	0,00	0,00	0,00	0,00	0,00	1.032,92	259,08	0,00	774,84	112,36
1.04.008.0083											
T.C.S. 83	0,00	0,00	0,00	0,00	0,00	0,00	25.822,84	0,00	0,00	25.822,84	4.680,00
1.04.008.0090											
T.C.S. 90	180,76	153,02	0,00	153,02	0,00	27,74	180,76	153,02	0,00	27,74	0,00
T.M.E.P.	1.081,20	072,33	142,27	017,70	0,00	263,66	37.629,60	5.943,13	0,00	31.686,47	9.359,64

RENDICONTO FINANZIARIO SPESE - ESERCIZIO 2002

Parte A

CAPITOLO		GESTIONE				DI	COMPETENZA				
CODICE	DESCRIZIONE	PREVISIONI				DEFINITIVE	SOMME IMPEGNATE			DIFFERENZE RISPETTO ALLE PREVISIONI	
		INIZIALI	VARIAZIONI		PAGATE		RIMASTE DA PAGARE	TOTALI IMPEGNATI	IN+	IN-	
			IN AUMENTO	IN DIMINUZIONE							
		4	5 (7-4)	6 (4-7)	7 (4+5-6)	8	9 (10-8)	10 (8+9)	11 (10-7)	12 (7-10)	
		0,00	0,00	0,00	0,00	0,00	0,00	0,00	0,00	0,00	
1.04.009.0065	Spese acq. materiale uso economato "Reg. Sicilia"	0,00	208,21	0,00	208,21	0,00	0,00	0,00	0,00	208,21	
1.04.009.0066	Spese per acquisto mat.le per uso economato (PRAL) BIOMASSE	516,46	0,00	0,00	516,46	385,80	130,66	516,46	0,00	0,00	
1.04.009.0068	Spese per acquisto materiale economato	0,00	0,00	0,00	0,00	0,00	0,00	0,00	0,00	0,00	
1.04.009.0069	Spese per acquisto di materiale di consumo economato Regione Lazio	0,00	0,00	0,00	0,00	0,00	0,00	0,00	0,00	0,00	
1.04.009.0071	SPESE ACQ. MATERIALE CONSUMO ECONOMATO (DIFESA SUOLO)	0,00	2.015,28	0,00	2.015,28	488,00	78,39	566,39	0,00	2.015,89	

RENDICONTO FINANZIARIO SPESE - ESERCIZIO 2002

Parte B

CAPITOLO CODICE	GESTIONE DEI RESIDUI PASSIVI						GESTIONE DI CASSA				TOTALE DEI RESIDUI PASSIVI AL TERMINE DELL'ESERCIZIO
	RESIDUI ALL'INIZIO DELL'ESERCIZIO	PAGATI	RIMASTI DA PAGARE	TOTALI	VARIAZIONI		PREVISIONI	PAGAMENTI	DIFFERENZE RISPETTO ALLE PREVISIONI		
					IN +	IN -			IN +	IN -	
13	14	15 (16 - 14)	16 (14 + 15)	17 (16 - 13)	18 (13 - 16)	19	20	21 (20 - 19)	22 (19 - 20)	23 (9 + 15)	
T.C.R. 65	516,46	516,46	0,00	516,46	0,00	0,00	516,46	516,46	0,00	0,00	0,00
1.04.009.0065											
T.C.R. 65	0,00	0,00	0,00	0,00	0,00	0,00	208,21	0,00	0,00	208,21	0,00
1.04.009.0066											
T.C.R. 66	0,00	0,00	0,00	0,00	0,00	0,00	516,46	385,80	0,00	130,66	130,66
1.04.009.0068											
T.C.R. 68	37,18	37,18	0,00	37,18	0,00	0,00	37,18	37,18	0,00	0,00	0,00
1.04.009.0069											
T.C.R. 69	64,35	64,35	0,00	64,35	0,00	0,00	64,35	64,35	0,00	0,00	0,00
1.04.009.0071											
T.C.R. 71	0,00	0,00	0,00	0,00	0,00	0,00	1.032,91	488,00	0,00	544,91	78,19

RENDICONTO FINANZIARIO SPESE - ESERCIZIO 2002

Parte A

CAPITOLO		GESTIONE				DI			COMPETENZA	
CODICE	DESCRIZIONE	INIZIALI	PREVISIONI		DEFINITIVE	SOMME IMPEGNATE			DIFFERENZE RISPETTO ALLE PREVISIONI	
			IN AUMENTO	IN DIMINUZIONE		PAGATE	RIMASTE DA PAGARE	TOTALI IMPEGNATI	IN +	IN -
		4	5 (7-4)	6 (4-7)	7 (4+5-6)	8	9 (10-8)	10 (8+9)	11 (10-7)	12 (7-10)
1.04.009.0072	SPESE ACQUISTO MATERIALE CONSUMO ECONOMATO DETASF									
		2.582,28	0,00	0,00	2.582,28	1.554,30	79,20	1.633,50	0,00	948,78
1.04.009.0080	Spese acquisto materiale consumo economato (C.R.A.)									
		15.493,71	0,00	11.693,72	3.799,99	3.799,99	0,00	3.799,99	0,00	0,00
1.04.009.0083	SPESE X ACQUISTO DI MATERIALE DI CONSUMO ECONOMATO(sipre)									
		2.582,28	1.957,98	0,00	4.540,26	2.675,67	911,42	3.587,09	0,00	953,17
1.04.009.0089	SPESE X ACQUISTO DI MATERIALE DI CONSUMO ECONOMATO(BANCO MOBILE)									
		1.807,60	258,23	0,00	2.065,83	581,24	0,00	581,24	0,00	1.484,59
1.04.009.0090	SPESE ACQUISTO MAT.LE CONS. ECONOMATO ROBOT									
		258,23	0,00	0,00	258,23	138,36	129,30	267,66	9,43	0,00

RENDICONTO FINANZIARIO SPESE - ESERCIZIO 2002

Parte B

CAPITOLO CODICE	GESTIONE DEI RESIDUI PASSIVI						GESTIONE DI CASSA				TOTALE DEI RESIDUI PASSIVI AL TERMINE DELL'ESERCIZIO
	RESIDUI ALL'INIZIO DELL'ESERCIZIO	PAGATI	RIMASTI DA PAGARE	TOTALI	VARIAZIONI		PREVISIONI	PAGAMENTI	DIFFERENZE RISPETTO ALLE PREVISIONI		
					IN +	IN -			IN +	IN -	
13	14	15 (16 - 14)	16 (14 + 15)	17 (16 - 13)	18 (13 - 16)	19	20	21 (20 - 19)	22 (19 - 20)	23 (9 + 15)	
1.04.009.0072											
T.C.R. 77	0,00	0,00	0,00	0,00	0,00	0,00	2.582,28	1.554,30	0,00	1.027,98	79,20
1.04.009.0080											
T.C.R. 80	5.933,10	5.163,48	0,00	5.163,48	0,00	769,62	8.963,45	8.963,42	0,02	0,00	0,00
1.04.009.0083											
T.C.R. 83	492,52	492,52	0,00	492,52	0,00	0,00	5.032,78	3.168,19	0,00	1.864,59	911,42
1.04.009.0089											
T.C.R. 89	0,00	0,00	0,00	0,00	0,00	0,00	2.065,83	581,24	0,00	1.484,59	0,00
1.04.009.0090											
T.C.R. 90	0,00	0,00	0,00	0,00	0,00	0,00	258,23	138,36	0,00	119,87	129,30

RENDICONTO FINANZIARIO SPESE - ESERCIZIO 2002

Parte A

CAPITOLO		GESTIONE				DI	COMPETENZA			
CODICE	DESCRIZIONE	INIZIALI	PREVISIONI		DEFINITIVE	PAGATE	SOMME IMPEGNATE		DIFFERENZE RISPETTO ALLE PREVISIONI	
			IN AUMENTO	IN DIMINUZIONE			RIMASTE DA PAGARE	TOTALI IMPEGNATI	IN +	IN -
		4	5 (7-4)	6 (4-7)	7 (4+5-6)	8	9 (10-8)	10 (8+9)	11 (10-7)	12 (7-10)
1.04.009.0224	SPESE MATERIALE CONSUMO ECONOMATO PRAL N.5									
		258,23	0,00	0,00	258,23	257,76	0,00	257,76	0,00	0,47
1.04.009.0232	SPESE MATERIALE CONSUMO ECONOMATO (PRAL N.6)									
		516,46	0,00	0,00	516,46	497,14	0,00	497,14	0,00	19,32
1.04.009.0236	SPESE MATERIALE CONSUMO ECONOMATO (PRAL N.7)									
		258,23	0,00	0,00	258,23	258,23	0,00	258,23	0,00	0,00
1.04.009.0242	SPESE MATERIALE CONSUMO ECONOMATO (PRAL N. 9)									
		516,46	0,00	0,00	516,46	497,08	0,00	497,08	0,00	19,38
1.04.009.0249	SPESE MATERIALE CONSUMO ECONOMATO (PRAL N.10)									
		258,23	0,00	0,00	258,23	258,23	0,00	258,23	0,00	0,00
	Totale V.E. 9	37.701,36	9.614,08	11.693,72	35.621,72	24.529,09	6.196,59	30.725,68	1.324,38	6.220,42

RENDICONTO FINANZIARIO SPESE - ESERCIZIO 2002

Parte B

CAPITOLC CODICE	GESTIONE DEI RESIDUI PASSIVI						GESTIONE DI CASSA				TOTALE DEI RESIDUI PASSIVI AL TERMINE DELL'ESERCIZIO 23 (9 + 15)
	RESIDUI ALL'INIZIO DELL'ESERCIZIO	PAGATI	RIMASTI DA PAGARE	TOTALI	VARIAZIONI		PREVISIONI	PAGAMENTI	DIFFERENZE RISPETTO ALLE PREVISIONI		
					IN +	IN -			IN +	IN -	
13	14	15 (16 - 14)	16 (14 + 15)	17 (16 - 13)	18 (13 - 16)	19	20	21 (20 - 19)	22 (19 - 20)		
1.04.009.0224											
T.C.R. 224	0,00	0,00	0,00	0,00	0,00	0,00	258,23	257,26	0,00	0,47	0,00
1.04.009.0232											
T.C.R. 232	0,00	0,00	0,00	0,00	0,00	0,00	516,46	497,14	0,00	19,32	0,00
1.04.009.0236											
T.C.R. 236	0,00	0,00	0,00	0,00	0,00	0,00	258,23	258,23	0,00	0,00	0,00
1.04.009.0242											
T.C.R. 242	0,00	0,00	0,00	0,00	0,00	0,00	516,46	497,08	0,00	19,38	0,00
1.04.009.0249											
T.C.R. 249	0,00	0,00	0,00	0,00	0,00	0,00	258,23	258,23	0,00	0,00	0,00
T.C.R.	8.848,93	7.258,23	141,58	7.399,81	0,00	1.449,12	42.151,64	31.787,12	0,02	10.364,34	6.338,12

RENDICONTO FINANZIARIO SPESE - ESERCIZIO 2002

Parte B

CAPITOLO CODICE	GESTIONE DEI RESIDUI PASSIVI						GESTIONE DI CASSA				TOTALE DEI RESIDUI PASSIVI AL TERMINE DELL'ESERCIZIO
	RESIDUI ALL'INIZIO DELL'ESERCIZIO	PAGATI	RIMASTI DA PAGARE	TOTALI	VARIAZIONI		PREVISIONI	PAGAMENTI	DIFFERENZE RISPETTO ALLE PREVISIONI		
					IN +	IN -			IN +	IN -	
13	14	15 (16 - 14)	16 (14 + 15)	17 (16 - 13)	18 (13 - 16)	19	20	21 (20 - 19)	22 (19 - 20)	23 (9 + 15)	
1.04.010											
1.04.010.0000											
T.C.R. 8	4.281,82	602,79	525,43	1.128,22	0,00	1.153,60	25.922,93	15.910,86	0,00	10.062,07	6.379,58
1.04.010.0049											
T.C.R. 18	0,00	0,00	0,00	0,00	0,00	0,00	4.519,76	4.355,31	0,00	164,45	0,00
1.04.010.0050											
T.C.R. 50	0,00	0,00	0,00	0,00	0,00	0,00	0,00	0,00	0,00	0,00	0,00
1.04.010.0052											
T.C.R. 52	18,80	11,36	7,44	18,80	0,00	0,00	6.124,88	2.878,32	0,00	3.246,56	2.488,00
1.04.010.0053											
T.C.R. 53	216,93	216,93	0,00	216,93	0,00	0,00	216,93	216,93	0,00	0,00	0,00

RENDICONTO FINANZIARIO SPESE - ESERCIZIO 2002

Parte B

CAPITOLO CODICE	GESTIONE DEI RESIDUI PASSIVI						GESTIONE DI CASSA				TOTALE DEI RESIDUI PASSIVI AL TERMINE DELL'ESERCIZIO
	RESIDUI ALL'INIZIO DELL'ESERCIZIO	PAGATI	RIMASTI DA PAGARE	TOTALI	VARIAZIONI		PREVISIONI	PAGAMENTI	DIFFERENZE RISPETTO ALLE PREVISIONI		
					IN +	IN -			IN +	IN -	
13	14	15 (16 - 14)	16 (14 + 15)	17 (16 - 13)	18 (13 - 16)	19	20	21 (20 - 19)	22 (19 - 20)	23 (9 + 15)	
1.04.010.0055											
T.C.R. 54	5.522,41	5.043,91	478,50	5.522,41	0,00	0,00	7.366,68	6.473,31	0,00	913,37	705,75
1.04.010.0057											
T.C.R. 57	0,00	0,00	0,00	0,00	0,00	0,00	0,00	0,00	0,00	0,00	0,00
1.04.010.0066											
T.C.R. 66	0,00	0,00	0,00	0,00	0,00	0,00	1.032,92	525,12	0,00	507,80	511,10
1.04.010.0067											
T.C.R. 67	94,98	94,98	0,00	94,98	0,00	0,00	94,98	94,98	0,00	0,00	0,00
1.04.010.0088											
T.C.R. 88	195,31	144,49	50,82	195,31	0,00	0,00	195,31	144,49	0,00	50,82	50,82

RENDICONTO FINANZIARIO SPESE - ESERCIZIO 2002

Parte A

CAPITOLO		GESTIONE				DI	COMPETENZA			
CODICE	DESCRIZIONE	INIZIALI	VARIAZIONI		DEFINITIVE	SOMME IMPEGNATE			DIFFERENZE RISPETTO ALLE PREVISIONI	
			IN AUMENTO	IN DIMINUZIONE		PAGATE	RIMASTE DA PAGARE	TOTALI IMPEGNATI	IN +	IN -
		4	5 (7-4)	6 (4-7)	7 (4+5-6)	8	9 (10-8)	10 (8+9)	11 (10-7)	12 (7-10)
1.04.010.0069	Spese per l'acquisto di materiale di consumo di carattere tecnico Regione Lazio									
		0,00	1.032,91	0,00	1.032,91	0,00	0,00	0,00	0,00	1.032,91
1.04.010.0070	SPESE ACQ.MATER.CONSUMO TECNICO (PROG.AGRICOLTURA)									
		0,00	0,00	0,00	0,00	0,00	0,00	0,00	0,00	0,00
1.04.010.0071	SPESE ACQ. MATERIALE CONSUMO TECNICO (DIFESA SUOLO)									
		0,00	1.549,37	0,00	1.549,37	22,58	2.024,85	2.047,43	498,06	0,00
1.04.010.0072	MATERIALE TECNICO (DETSF)									
		18.592,45	0,00	0,00	18.592,45	5.378,80	1.793,05	7.171,85	0,00	11.420,60
1.04.010.0073	SPESE PER ACQUISTO DI MATERIALE DI CONSUMO DI CARATTERE TECNICO (PRAL) FORESTALE									
		1.549,37	3.098,74	0,00	4.648,11	4.128,11	0,00	4.128,11	0,00	520,00

RENDICONTO FINANZIARIO SPESE - ESERCIZIO 2002

Parte B

CAPITOLO CODICE	GESTIONE DEI RESIDUI PASSIVI						GESTIONE DI CASSA				TOTALE DEI RESIDUI PASSIVI AL TERMINE DELL'ESERCIZIO
	RESIDUI ALL'INIZIO DELL'ESERCIZIO	PAGATI	RIMASTI DA PAGARE	TOTALI	VARIAZIONI		PREVISIONI	PAGAMENTI	DIFFERENZE RISPETTO ALLE PREVISIONI		
					IN +	IN -			IN +	IN -	
13	14	15 (16 - 14)	16 (14 + 15)	17 (16 - 13)	18 (13 - 16)	19	20	21 (20 - 19)	22 (19 - 20)	23 (9 + 15)	
1.04.010.0069											
T.C.S. 69	0,00	0,00	0,00	0,00	0,00	0,00	1.032,91	0,00	0,00	1.032,91	0,00
1.04.010.0070											
T.C.S. 70	332,21	0,00	0,00	0,00	0,00	332,21	332,21	0,00	0,00	332,21	0,00
1.04.010.0071											
T.C.S. 71	0,00	0,00	0,00	0,00	0,00	0,00	516,46	22,58	0,00	493,88	2.024,85
1.04.010.0072											
T.C.S. 72	0,00	0,00	0,00	0,00	0,00	0,00	18.592,45	5.378,80	0,00	13.213,65	1.793,05
1.04.010.0073											
T.C.S. 73	0,00	0,00	0,00	0,00	0,00	0,00	4.648,11	4.128,11	0,00	520,00	0,00

RENDICONTO FINANZIARIO SPESE - ESERCIZIO 2002

Parte A

CAPITOLO		GESTIONE				DI	COMPETENZA				
CODICE	DESCRIZIONE	INIZIALI	PREVISIONI		DEFINITIVE	SOMME IMPEGNATE			DIFFERENZE RISPETTO ALLE PREVISIONI		
			IN AUMENTO	IN DIMINUZIONE		PAGATE	RIMASTE DA PAGARE	TOTALI IMPEGNATI	IN +	IN -	
											7 (4 + 5 - 6)
4	5 (7 - 4)	6 (4 - 7)	7 (4 + 5 - 6)	8	9 (10 - 8)	10 (8 + 9)	11 (10 - 7)	12 (7 - 10)			
1.04.010.0075	spese per acquisto materiale di consumo di carattere tecnico (Canapa)										
		516,46	0,00	0,00	516,46	453,46	0,00	453,46	0,00	63,00	
1.04.010.0076	SPESE PER L'ACQUISTO DI MATERIALE DI CARATTERE TECNICO (LISTE VARIETALI)										
		0,00	1.549,37	0,00	1.549,37	1.513,37	128,40	1.641,77	92,40	0,00	
1.04.010.0077	spese acquisto materiale di consumo di carattere tecnico										
		0,00	133,95	128,39	5,56	5,56	0,00	5,56	0,00	0,00	
1.04.010.0081	spese per acquisto di materiale di consumo carattere tecnico (RI.SELV.ITALIA)										
		774,69	224,40	0,00	999,09	98,96	1.182,13	1.281,09	282,00	0,00	
1.04.010.0083	spese acquisto materiale di consumo di carattere tecnico										
		2.582,20	23.100,29	0,00	25.970,57	8.198,18	13.898,76	22.096,94	2.571,79	6.445,42	

RENDICONTO FINANZIARIO SPESE - ESERCIZIO 2002

Parte B

CAPITOLO CODICE	GESTIONE DEI RESIDUI PASSIVI						GESTIONE DI CASSA				TOTALE DEI RESIDUI PASSIVI AL TERMINE DELL'ESERCIZIO
	RESIDUI ALL'INIZIO DELL'ESERCIZIO	PAGATI	RIMASTI DA PAGARE	TOTALI	VARIAZIONI		PREVISIONI	PAGAMENTI	DIFFERENZE RISPETTO ALLE PREVISIONI		
					IN +	IN -			IN +	IN -	
13	14	15 (16 - 14)	16 (14 + 15)	17 (16 - 13)	18 (13 - 16)	19	20	21 (20 - 19)	22 (19 - 20)	23 (9 + 15)	
1.04.010.0075											
T.C.S. 75	0,00	0,00	0,00	0,00	0,00	0,00	516,46	453,46	0,00	63,00	0,00
1.04.010.0076											
T.C.S. 76	681,85	644,87	36,98	681,85	0,00	0,00	2.231,22	2.158,24	0,00	72,98	165,38
1.04.010.0077											
T.C.S. 77	929,62	0,00	0,00	0,00	0,00	0,00	935,18	5,56	0,00	929,62	0,00
1.04.010.0081											
T.C.S. 81	12,91	12,91	0,00	12,91	0,00	0,00	1.012,00	111,87	0,00	900,13	1.182,13
1.04.010.0083											
T.C.S. 83	11.402,63	5.368,29	6.034,34	5.927,12	0,00	7.475,30	39.373,19	13.466,97	2.214,09	28.120,31	14.557,29

RENDICONTO FINANZIARIO SPESE - ESERCIZIO 2002

Parte A

CAPITOLO		GESTIONE				DI			COMPETENZA	
CODICE	DESCRIZIONE	INIZIALI	PREVISIONI		DEFINITIVE	SOMME IMPEGNATE			DIFFERENZE RISPETTO ALLE PREVISIONI	
			IN AUMENTO	IN DIMINUZIONE		PAGATE	RIMASTE DA PAGARE	TOTALI IMPEGNATI	IN +	IN -
		4	5 (7-4)	6 (4-7)	7 (4+5-6)	8	9 (10-8)	10 (8+9)	11 (10-7)	12 (7-10)
1.04.010.0084	SPESE ACQ. MATERIALE CONSUMO TECNICO (ZOOTECNIA)									
		0,00	3.098,74	258,23	2.840,51	2.336,74	470,73	2.807,47	258,23	291,27
1.04.010.0085	SPESE X ACQUISTO MATERIALE/ CONSUMO DI CARATTERE TECNICO (RI.SELV.ITALIA)									
		2.065,83	516,46	1.549,37	1.032,92	722,91	310,00	1.032,91	0,00	0,01
1.04.010.0086	SPESE CONS. TECNICO "AGRUMI"									
		0,00	0,00	0,00	0,00	0,00	0,00	0,00	0,00	0,00
1.04.010.0089	SPESE DI MATERIALE DI CARATTERE TECNICO (BANCO MOBILE)									
		1.032,91	516,46	0,00	1.549,37	1.351,14	54,00	1.405,14	0,00	144,23
1.04.010.0090	SPESE ACQUISTO MAT. CONS. TECNICO ROBOT									
		516,46	0,00	0,00	516,46	485,17	4,00	489,17	0,00	27,29

RENDICONTO FINANZIARIO SPESE - ESERCIZIO 2002

Parte B

CAPITOLC CODICE	GESTIONE DEI RESIDUI PASSIVI						GESTIONE DI CASSA				TOTALE DEI RESIDUI PASSIVI AL TERMINE DELL'ESERCIZIO
	RESIDUI ALL'INIZIO DELL'ESERCIZIO	PAGATI	RIMASTI DA PAGARE	TOTALI	VARIAZIONI		PREVISIONI	PAGAMENTI	DIFFERENZE RISPETTO ALLE PREVISIONI		
					IN +	IN -			IN +	IN -	
13	14	15 (16 - 14)	16 (14 + 15)	17 (16 - 13)	18 (13 - 16)	19	20	21 (20 - 19)	22 (19 - 20)	23 (9 + 15)	
1.04.010.0084											
T.C.S. M	0,00	0,00	0,00	0,00	0,00	0,00	2.840,51	2.336,74	258,23	762,00	470,73
1.04.010.0085											
T.C.S. M	0,00	0,00	0,00	0,00	0,00	0,00	1.032,92	722,91	0,00	310,01	310,00
1.04.010.0086											
T.C.S. M	994,72	994,72	0,00	994,72	0,00	0,00	994,72	994,72	0,00	0,00	0,00
1.04.010.0089											
T.C.S. M	0,00	0,00	0,00	0,00	0,00	0,00	1.549,37	1.351,14	0,00	198,23	54,00
1.04.010.0090											
T.C.S. M	280,78	280,78	0,00	280,78	0,00	0,00	797,25	765,95	0,00	31,30	4,00

RENDICONTO FINANZIARIO SPESE - ESERCIZIO 2002

Parte A

CAPITOLO		GESTIONE				DI			COMPETENZA		
CODICE	DESCRIZIONE	INIZIALI	VARIAZIONI		DEFINITIVE	PAGATE	SOMME IMPEGNATE		DIFFERENZE RISPETTO ALLE PREVISIONI		
			IN AUMENTO	IN DIMINUZIONE			RIMASTE DA PAGARE	TOTALI IMPEGNATI	IN +	IN -	
		4	5 (7-4)	6 (4-7)	7 (4+5-6)	8	9 (10-8)	10 (8+9)	11 (10-7)	12 (7-10)	
1.04.010.0224	SPESE CONSUMO CARATTERE TECNICO (PRAL SCHEDA N. 5)										
		258,23	0,00	0,00	258,23	63,07	173,66	236,73	0,00	21,50	
1.04.010.0232	SPESE CONSUMO CARATTERE TECNICO (PRAL SCHEDA N. 6)										
		1.549,37	0,00	0,00	1.549,37	249,31	1.277,30	1.526,61	0,00	22,76	
1.04.010.0236	SPESE CONSUMO TECNICO (PRAL N. 7)										
		774,69	0,00	0,00	774,69	363,00	391,02	754,02	0,00	20,67	
1.04.010.0242	SPESE MATERIALE CONSUMO TECNICO (PRAL N. 8)										
		1.549,37	0,00	0,00	1.549,37	1.549,37	0,00	1.549,37	0,00	0,00	
1.04.010.0249	SPESE MATERIALE CONSUMO TECNICO (PRAL N. 10)										
		774,69	0,00	0,00	774,69	228,10	507,94	736,04	0,00	38,65	
	Totale V.E. 10	58.979,30	49.554,12	4.609,68	103.923,74	51.632,69	31.290,94	82.923,63	3.722,84	24.722,95	

RENDICONTO FINANZIARIO SPESE - ESERCIZIO 2002

Parte B

CAPITOLO CODICE	GESTIONE DEI RESIDUI PASSIVI						GESTIONE DI CASSA				TOTALE DEI RESIDUI PASSIVI AL TERMINE DELL'ESERCIZIO
	RESIDUI ALL'INIZIO DELL'ESERCIZIO	PAGATI	RIMASTI DA PAGARE	TOTALI	VARIAZIONI		PREVISIONI	PAGAMENTI	DIFFERENZE RISPETTO ALLE PREVISIONI		
					IN +	IN -			IN +	IN -	
13	14	15 (16 - 14)	16 (14 + 15)	17 (16 - 13)	18 (13 - 16)	19	20	21 (20 - 19)	22 (19 - 20)	23 (9 + 15)	
1.04.010.0224											
T.C.S. 224	0,00	0,00	0,00	0,00	0,00	0,00	258,23	63,07	0,00	195,16	173,66
1.04.010.0232											
T.C.S. 232	0,00	0,00	0,00	0,00	0,00	0,00	1.549,37	249,31	0,00	1.300,06	1.277,30
1.04.010.0236											
T.C.S. 238	0,00	0,00	0,00	0,00	0,00	0,00	774,69	363,00	0,00	411,69	391,02
1.04.010.0242											
T.C.S. 242	0,00	0,00	0,00	0,00	0,00	0,00	1.549,37	1.549,37	0,00	0,00	0,00
1.04.010.0249											
T.C.S. 248	0,00	0,00	0,00	0,00	0,00	0,00	774,69	228,10	0,00	546,59	507,94
T.V.P. 38	26.964,94	11.116,51	1.757,70	15.073,21	0,00	11.890,73	126.855,68	64.949,20	2.472,32	64.178,80	33.048,64

RENDICONTO FINANZIARIO SPESE - ESERCIZIO 2002

Parte A

CAPITOLO		GESTIONE				COMPETENZA			DIFFERENZE RISPETTO ALLE PREVISIONI	
CODICE	DESCRIZIONE	INIZIALI	VARIAZIONI		DEFINITIVE	SOMME IMPEGNATE			IN +	IN -
			IN AUMENTO	IN DIMINUZIONE		PAGATE	RIMASTE DA PAGARE	TOTALI IMPEGNATI		
		4	5 (7-4)	6 (4-7)	7 (4+5-6)	8	9 (10-8)	10 (8+9)	11 (10-7)	12 (7-10)
1.04.011	VOCE ECONOMICA 11 - Spese di esercizio, manutenzione, riparazione e noleggio di automezzi, macchine agricole, ecc.									
1.04.011.0000	VOCE ECONOMICA 11 - Spese di esercizio, manutenzione, riparazione e noleggio di automezzi, macchine agricole, ecc.									
		18.075,99	23.705,37	1.197,46	40.583,90	31.160,01	8.235,24	39.395,25	0,00	1.188,65
1.04.011.0049	Spese esercizio riparaz.manut.noleggio automezzi e macchine agricole (Piante Officinali)									
		6.197,48	25.082,28	0,00	31.279,76	8.472,00	0,00	8.472,00	0,00	22.807,76
1.04.011.0052	Spese esercizio manutenzione riparazione automezzi macchina agricole Cert.									
		5.164,57	0,00	0,00	5.164,57	1.224,59	1.286,04	2.510,63	0,00	2.653,94
1.04.011.0053	MANUTENZ.ESEC..MAN.RIP.E NOL.DI AUT.MACCH.AGR.									
		0,00	762,72	0,00	762,72	762,72	0,00	762,72	0,00	0,00

RENDICONTO FINANZIARIO SPESE - ESERCIZIO 2002

Parte A

CAPITOLO		GESTIONE				DI	COMPETENZA			
CODICE	DESCRIZIONE	PREVISIONI				SOMME IMPEGNATE			DIFFERENZE RISPETTO ALLE PREVISIONI	
		INIZIALI	VARIAZIONI		DEFINITIVE	PAGATE	RIMASTE DA PAGARE	TOTALI IMPEGNATI	IN +	IN -
			IN AUMENTO	IN DIMINUZIONE						
		4	5 (7-4)	6 (4-7)	7 (4+5-6)	8	9 (10-8)	10 (8+9)	11 (10-7)	12 (7-10)
		0,00	0,00	0,00	0,00	0,00	0,00	0,00	0,00	0,00
1.04.011.0080	Spese esercizio, manutenzione, riparazione e noleggio automezzi, macchine agricole ecc.. (C.R.A.)									
		5.164,57	2.065,83	668,02	6.562,38	6.562,38	0,00	6.562,38	0,00	0,00
1.04.011.0081	spese di esercizio,manut.,riparaz.e noleggio automezzi,macchine agricole (RI.SELV.ITALIA)									
		6.197,48	803,61	0,00	7.001,09	4.138,79	552,00	4.690,79	0,00	2.310,30
1.04.011.0083	spese esercizio,manutenz.,riparazion e e noleggio macchine agricole,automezzi									
		65.590,03	3.944,05	0,00	69.534,08	30.824,50	14.839,74	45.654,24	10.426,81	34.307,45
1.04.011.0085	SPESE DI ESERCIZIO MANUTENZ.RIPARAZ. NOLEGGIO MAC-CHINE AGRICOLE (RI.SELV. ITALIA)									
		1.032,91	516,46	516,45	1.032,92	85,64	0,00	85,64	0,00	947,28

RENDICONTO FINANZIARIO SPESE - ESERCIZIO 2002

Parte B

CAPITOLO CODICE	GESTIONE DEI RESIDUI PASSIVI						GESTIONE DI CASSA				TOTALE DEI RESIDUI PASSIVI AL TERMINE DELL'ESERCIZIO
	RESIDUI ALL'INIZIO DELL'ESERCIZIO	PAGATI	RIMASTI DA PAGARE	TOTALI	VARIAZIONI		PREVISIONI	PAGAMENTI	DIFFERENZE RISPETTO ALLE PREVISIONI		
					IN +	IN -			IN +	IN -	
13	14	15 (16 - 14)	16 (14 + 15)	17 (16 - 13)	18 (13 - 16)	19	20	21 (20 - 19)	22 (19 - 20)	23 (9 + 15)	
1.04.011.0089											
T.C.S. 89	0,00	0,00	0,00	0,00	0,00	0,00	2.332,48	1.790,02	0,00	327,46	247,46
1.04.011.0090											
T.C.S. 90	868,66	868,66	0,00	868,66	0,00	0,00	1.654,73	1.528,34	0,00	126,39	0,00
1.04.011.0232											
T.C.S. 232	0,00	0,00	0,00	0,00	0,00	0,00	1.032,91	300,00	0,00	732,91	600,00
1.04.011.0238											
T.C.S. 238	0,00	0,00	0,00	0,00	0,00	0,00	5.164,57	3.443,25	0,00	1.721,32	0,00
1.04.011.0242											
T.C.S. 242	0,00	0,00	0,00	0,00	0,00	0,00	2.582,28	0,00	0,00	2.582,28	2.582,28

RENDICONTO FINANZIARIO SPESE - ESERCIZIO 2002

Parte A

CAPITOLO		GESTIONE				DI			COMPETENZA	
CODICE	DESCRIZIONE	INIZIALI	PREVISIONI		DEFINITIVE	SOMME IMPEGNATE			DIFFERENZE RISPETTO ALLE PREVISIONI	
			IN AUMENTO	IN DIMINUZIONE		PAGATE	RIMASTE DA PAGARE	TOTALI IMPEGNATI	IN +	IN -
	Totale V.E. 11	136.409,25	61.651,92	4.442,28	193.618,89	94.722,70	29.842,34	124.565,04	10.777,11	79.830,96
1.04.012	VOCE ECONOMICA 12 - Manutenzione e riparazione mobili, macchine d'ufficio, attrezzatura tecnica, calcolatori elettronici									
1.04.012.0000	VOCE ECONOMICA 12 - Manutenzione e riparazione mobili, macchine d'ufficio, attrezzatura tecnica, calcolatori elettronici									
		12.653,20	0,00	258,23	12.394,97	3.872,63	6.547,37	10.420,00	0,00	1.974,97
1.04.012.0049	spese manut.riparaz.mobili,macchine ufficio e attrezzature (Plante Officiali)									
		3.615,20	4.000,00	1.761,70	5.853,50	1.852,80	0,00	1.852,80	0,00	4.000,70
1.04.012.0052	Manutenzione, mobili, macchine ufficio e attrezz. tecnica Cert.									
		516,46	1.549,37	0,00	2.065,83	349,97	515,16	865,13	0,00	1.200,70

RENDICONTO FINANZIARIO SPESE - ESERCIZIO 2002

Parte B

CAPITOLO CODICE	GESTIONE DEI RESIDUI PASSIVI						GESTIONE DI CASSA				TOTALE DEI RESIDUI PASSIVI AL TERMINE DELL'ESERCIZIO
	RESIDUI ALL'INIZIO DELL'ESERCIZIO	PAGATI	RIMASTI DA PAGARE	TOTALI	VARIAZIONI		PREVISIONI	PAGAMENTI	DIFFERENZE RISPETTO ALLE PREVISIONI		
					IN +	IN -			IN +	IN -	
13	14	15 (16 - 14)	16 (14 + 15)	17 (16 - 13)	18 (13 - 16)	19	20	21 (20 - 19)	22 (19 - 20)	23 (9 + 15)	
TVE 11	15.176,07	12.217,78	247,90	12.465,68	0,00	2.710,39	182.998,63	106.940,48	8.196,52	85.254,67	30.090,24
1.04.012											
1.04.012.0000											
TCA 8	1.606,92	1.140,36	466,56	1.606,92	0,00	0,00	14.001,80	5.012,98	0,00	8.988,91	7.013,93
1.04.012.0049											
TCA 48	0,00	0,00	0,00	0,00	0,00	0,00	1.853,50	1.852,80	0,00	0,00	0,00
1.04.012.0052											
TCA 57	1,03	0,00	1,03	1,03	0,00	0,00	2.065,83	349,97	0,00	1.715,86	516,19

RENDICONTO FINANZIARIO SPESE - ESERCIZIO 2002

Parte A

CAPITOLO		GESTIONE				DI			COMPETENZA		
CODICE	DESCRIZIONE	INIZIALI	PREVISIONI		DEFINITIVE	SOMME IMPEGNATE			DIFFERENZE RISPETTO ALLE PREVISIONI		
			IN AUMENTO	IN DIMINUZIONE		PAGATE	RIMASTE DA PAGARE	TOTALI IMPEGNATI	IN +	IN -	
		4	5 (7-4)	6 (4-7)	7 (4+5-6)	8	9 (10-8)	10 (8+9)	11 (10-7)	12 (7-10)	
1.04.012.0053	MANUT. RIPARAZIONE MOBILI, MACCHINE UFF. E ATTREZZATURA TECNICA (REG. CAMPANIA)										
		981,27	0,00	413,17	568,10	297,89	270,21	568,10	413,17	413,17	
1.04.012.0055	Manutenzione, riparazione mobili, macchine ufficioattrez. tecnica, calcolatori elettr. "ARSIA"										
		1.394,43	0,00	792,05	602,38	602,39	517,25	1.119,64	517,26	0,00	
1.04.012.0066	Manutenzione mobili, macch. ufficio e calcolatori (PRAL) BIOMASSE										
		258,23	361,52	0,00	619,75	363,12	231,65	594,77	0,00	24,98	
1.04.012.0069	Manutenzione e riparazione mobili, macchine d'ufficio, attrezzatura tecnica Regione Lazio										
		929,62	0,00	929,62	0,00	0,00	0,00	0,00	0,00	0,00	
1.04.012.0071	MANUTENZIONE RIPARAZ. MOBILI E MACCHINE UFFICIO (DIFESA SUOLO)										
		0,00	1.107,05	0,00	1.107,05	154,57	860,00	1.014,57	0,00	173,28	

RENDICONTO FINANZIARIO SPESE - ESERCIZIO 2002

Parte B

CAPITOLO CODICE	GESTIONE DEI RESIDUI PASSIVI						GESTIONE DI CASSA				TOTALE DEI RESIDUI PASSIVI AL TERMINE DELL'ESERCIZIO
	RESIDUI ALL'INIZIO DELL'ESERCIZIO	PAGATI	RIMASTI DA PAGARE	TOTALI	VARIAZIONI		PREVISIONI	PAGAMENTI	DIFFERENZE RISPETTO ALLE PREVISIONI		
					IN +	IN -			IN +	IN -	
13	14	15 (16 - 14)	16 (14 + 15)	17 (16 - 13)	18 (13 - 16)	19	20	21 (20 - 19)	22 (19 - 20)	23 (9 + 15)	
1.04.012.0053											
T.C.R. 53	526,79	526,79	0,00	526,79	0,00	0,00	1.094,86	824,68	413,17	683,17	270,21
1.04.012.0055											
T.C.R. 55	0,00	0,00	0,00	0,00	0,00	0,00	602,38	602,39	0,01	0,00	517,25
1.04.012.0066											
T.C.R. 66	0,00	0,00	0,00	0,00	0,00	0,00	619,75	363,12	0,00	256,63	211,65
1.04.012.0069											
T.C.R. 69	0,00	0,00	0,00	0,00	0,00	0,00	25,82	0,00	0,00	25,82	0,00
1.04.012.0071											
T.C.R. 71	0,00	0,00	0,00	0,00	0,00	0,00	1.032,92	154,57	0,00	878,35	860,00

RENDICONTO FINANZIARIO SPESE - ESERCIZIO 2002

Parte A

CAPITOLO		GESTIONE				DI			COMPETENZA		
CODICE	DESCRIZIONE	INIZIALI	PREVISIONI		DEFINITIVE	SOMME IMPEGNATE			DIFFERENZE RISPETTO ALLE PREVISIONI		
			IN AUMENTO	IN DIMINUZIONE		PAGATE	RIMASTE DA PAGARE	TOTALI	IN +	IN -	
		4	5 (7-4)	6 (4-7)	7 (4+5-6)	8	9 (10-8)	10 (8+9)	11 (10-7)	12 (7-10)	
1.04.012.0072	MANUT. RIP. MOBILI MACCHINE UFFICIO E ATTREZ. TECNICA (DETASF)										
		24.273,47	0,00	0,00	24.273,47	764,00	0,00	764,00	0,00	23.509,47	
1.04.012.0073	manutenz.riparaz.mobili,macchine ufficio,attrez. tecnica,calcolatori (canapa)										
		516,46	335,70	0,00	852,16	0,00	847,65	847,65	0,00	4,51	
1.04.012.0077	manut.riparaz.mobili,macchine ufficio attrezzature tecniche										
		7.436,98	0,00	7.436,98	0,00	0,00	0,00	0,00	0,00	0,00	
1.04.012.0080	Manutenzione riparazione mobili, macchine ufficio, attrezzatura tecnica ecc... (C.R.A.)										
		516,46	774,69	491,67	799,48	799,48	0,00	799,48	0,00	0,00	
1.04.012.0081	manut. riparaz. mobili, macchine ufficio, attrezzatura tecnica (RI.SELV.ITALIA)										
		2.065,83	516,46	0,00	2.582,29	864,14	2.164,76	3.028,90	446,61	0,00	

RENDICONTO FINANZIARIO SPESE - ESERCIZIO 2002

Parte B

CAPITOLO CODICE	GESTIONE DEI RESIDUI PASSIVI						GESTIONE DI CASSA				TOTALE DEI RESIDUI PASSIVI AL TERMINE DELL'ESERCIZIO
	RESIDUI ALL'INIZIO DELL'ESERCIZIO	PAGATI	RIMASTI DA PAGARE	TOTALI	VARIAZIONI		PREVISIONI	PAGAMENTI	DIFFERENZE RISPETTO ALLE PREVISIONI		
					IN +	IN -			IN +	IN -	
13	14	15 (16 - 14)	16 (14 + 15)	17 (16 - 13)	18 (13 - 16)	19	20	21 (20 - 19)	22 (19 - 20)	23 (9 + 15)	
1.04.012.0072											
T.C.R. 72	0,00	0,00	0,00	0,00	0,00	0,00	24.273,47	764,00	0,00	23.509,47	0,00
1.04.012.0075											
T.C.R. 75	0,00	0,00	0,00	0,00	0,00	0,00	852,16	0,00	0,00	852,16	847,65
1.04.012.0077											
T.C.R. 77	0,00	0,00	0,00	0,00	0,00	0,00	0,00	0,00	0,00	0,00	0,00
1.04.012.0080											
T.C.R. 80	199,74	266,50	0,00	266,50	0,00	133,24	1.065,98	1.065,98	0,00	0,00	0,00
1.04.012.0081											
T.C.R. 81	0,00	0,00	0,00	0,00	0,00	0,00	2.582,29	864,14	0,00	1.718,15	2.164,76

RENDICONTO FINANZIARIO SPESE - ESERCIZIO 2002

Parte B

CAPITOLO CODICE	GESTIONE DEI RESIDUI PASSIVI						GESTIONE DI CASSA				TOTALE DEI RESIDUI PASSIVI AL TERMINE DELL'ESERCIZIO
	RESIDUI ALL'INIZIO DELL'ESERCIZIO	PAGATI	RIMASTI DA PAGARE	TOTALI	VARIAZIONI		PREVISIONI	PAGAMENTI	DIFFERENZE RISPETTO ALLE PREVISIONI		
					IN +	IN -			IN +	IN -	
13	14	15 (16 - 14)	16 (14 + 15)	17 (16 - 13)	18 (13 - 16)	19	20	21 (20 - 19)	22 (19 - 20)	23 (9 + 15)	
1.04.012.0083											
T.C.R. 83	24.021,24	14.044,73	0,00	14.044,73	0,00	9.978,51	58.084,62	15.872,35	480,80	42.693,07	6.449,63
1.04.012.0084											
T.C.R. 84	0,00	0,00	0,00	0,00	0,00	0,00	2.324,06	2.096,09	30,26	258,23	164,40
1.04.012.0085											
T.C.R. 85	0,00	0,00	0,00	0,00	0,00	0,00	774,68	0,00	0,00	774,68	774,68
1.04.012.0089											
T.C.R. 89	0,00	0,00	0,00	0,00	0,00	0,00	1.115,54	0,00	0,00	1.115,54	999,60
1.04.012.0090											
T.C.R. 90	1.005,11	1.005,11	0,00	1.005,11	0,00	0,00	1.005,11	1.005,11	0,00	0,00	0,00

RENDICONTO FINANZIARIO SPESE - ESERCIZIO 2002

Parte A

CAPITOLO		GESTIONE				DI	COMPETENZA			DIFFERENZE RISPETTO ALLE PREVISIONI	
CODICE	DESCRIZIONE	INIZIALI	VARIAZIONI		DEFINITIVE	PAGATE	SOMME IMPEGNATE		IN +	IN -	
			IN AUMENTO	IN DIMINUZIONE			RIMASTE DA PAGARE	TOTALI IMPEGNATI			
		4	5 (7-4)	6 (4-7)	7 (4+5-6)	8	9 (10-8)	10 (8+9)	11 (10-7)	12 (7-10)	
1.04.012.0232	MANUT. RIPARAZ. MOBILI MACCHINE UFFICIO ATTREZ. TECNICA (PRAL SCHEDA N. 6)										
		516,46	0,00	0,00	516,46	0,00	516,46	516,46	0,00	0,00	
1.04.012.0242	MANUT. RIPARAZ. MOBILI MACCHINE UFFICIO ATTREZ. TECNICA (PRAL N.8)										
		2.065,83	0,00	0,00	2.065,83	2.065,83	0,00	2.065,83	0,00	0,00	
	Totale V.E. 12	102.031,24	14.381,85	23.755,36	92.657,73	15.910,53	20.858,82	36.769,35	4.428,87	60.317,25	
1.04.013	VOCE ECONOMICA 13 - Manutenzione, riparazione ed adattamento locali e relativi impianti										
1.04.013.0000	VOCE ECONOMICA 13 - Manutenzione, riparazione ed adattamento locali e relativi impianti										
		13.944,34	13.427,89	1.032,91	26.339,32	18.400,59	8.857,69	27.258,28	1.345,15	426,19	
1.04.013.0052	Manutenzione riparazione adattamento locali e impianti Cert.										
		1.012,91	2.402,20	486,00	1.129,19	230,84	2.527,17	2.766,01	0,00	363,18	

RENDICONTO FINANZIARIO SPESE - ESERCIZIO 2002

Parte B

CAPITOLO CODICE	GESTIONE DEI RESIDUI PASSIVI						GESTIONE DI CASSA				TOTALE DEI RESIDUI PASSIVI AL TERMINE DELL'ESERCIZIO
	RESIDUI ALL'INIZIO DELL'ESERCIZIO	PAGATI	RIMASTI DA PAGARE	TOTALI	VARIAZIONI		PREVISIONI	PAGAMENTI	DIFFERENZE RISPETTO ALLE PREVISIONI		
					IN +	IN -			IN +	IN -	
13	14	15 (16 - 14)	16 (14 + 15)	17 (16 - 13)	18 (13 - 16)	19	20	21 (20 - 19)	22 (19 - 20)	23 (9 + 15)	
1.04.012.0232											
T.C.S. 232	0,00	0,00	0,00	0,00	0,00	0,00	516,46	0,00	0,00	516,46	516,46
1.04.012.0242											
T.C.S. 242	0,00	0,00	0,00	0,00	0,00	0,00	2.065,83	2.065,83	0,00	0,00	0,00
T.V.E. 42	27.562,83	16.983,49	467,59	17.451,08	0,00	10.111,75	115.957,18	32.894,02	924,24	83.987,40	21.326,41
1.04.013											
1.04.013.0000											
T.C.S. 4	2.293,58	1.293,75	0,00	1.293,75	0,00	1.099,83	28.732,90	19.694,34	0,00	9.038,56	8.857,68
1.04.013.0052											
T.C.S. 52	635,66	555,91	72,75	612,66	0,00	0,00	1.764,85	794,75	0,00	2.970,10	2.606,92

RENDICONTO FINANZIARIO SPESE - ESERCIZIO 2002

Parte A

CAPITOLO		GESTIONE				DI			COMPETENZA				
CODICE	DESCRIZIONE	INIZIALI	PREVISIONI		DEFINITIVE	SOMME IMPEGNATE			DIFFERENZE RISPETTO ALLE PREVISIONI				
			IN AUMENTO	IN DIMINUZIONE		PAGATE	RIMASTE DA PAGARE	TOTALI IMPEGNATI	IN +	IN -			
											5 (7-4)	6 (4-7)	7 (4+5-6)
4	5 (7-4)	6 (4-7)	7 (4+5-6)	8	9 (10-8)	10 (8+9)	11 (10-7)	12 (7-10)					
1.04.013.0080	Manutenzione riparazione e adattamento locali e relativi impianti (C.R.A.)												
		4.131,66	0,00	2.610,00	1.521,66	1.521,66	0,00	1.521,66	0,00	0,00			
1.04.013.0083	manutenzione, riparaz.ed adattamento locali e relativi impianti												
		108.972,41	29.970,87	30.987,41	107.955,87	26.269,16	12.833,06	39.102,22	6.843,95	75.697,60			
	Totale V.E. 13	128.081,32	45.981,04	35.116,32	138.946,04	46.430,25	24.217,92	70.648,17	8.189,10	76.486,97			
1.04.016	VOCE ECONOMICA 16 - Spese ed Indennizzi a terzi per ricerche di laboratorio e di campagna												
1.04.016.0000	VOCE ECONOMICA 16 - Spese ed Indennizzi a terzi per ricerche di laboratorio e di campagna												
		3.615,19	2.117,48	1.032,91	4.699,76	3.500,78	991,23	4.492,01	0,00	207,75			
1.04.016.0083	spennizzi a terzi per ricerche di laboratorio e di campagna												
		7.746,85	1.140,81	0,00	8.895,66	0,00	0,00	0,00	0,00	8.895,66			

RENDICONTO FINANZIARIO SPESE - ESERCIZIO 2002

Parte B

CAPITOLO CODICE	GESTIONE DEI RESIDUI PASSIVI						GESTIONE DI CASSA				TOTALE DEI RESIDUI PASSIVI AL TERMINE DELL'ESERCIZIO
	RESIDUI ALL'INIZIO DELL'ESERCIZIO	PAGATI	RIMASTI DA PAGARE	TOTALI	VARIAZIONI		PREVISIONI	PAGAMENTI	DIFFERENZE RISPETTO ALLE PREVISIONI		
					IN +	IN -			IN +	IN -	
13	14	15 (16 - 14)	16 (14 + 15)	17 (16 - 13)	18 (13 - 16)	19	20	21 (20 - 19)	22 (19 - 20)	23 (9 + 15)	
1.04.013.0080											
T.C.S. 80	0,00	0,00	0,00	0,00	0,00	0,00	1.521,66	1.521,66	0,00	0,00	0,00
1.04.013.0083											
T.C.S. 83	17.064,44	14.416,75	1.856,68	16.273,43	0,00	791,01	119.855,71	40.685,91	2.120,56	81.290,36	14.689,74
T.V.F. 11	20.093,68	16.266,41	1.936,43	18.202,84	0,00	1.890,84	153.875,12	62.696,66	2.120,56	93.299,02	26.154,35
1.04.016											
1.04.016.0000											
T.C.S. 0	310,91	310,91	0,00	310,91	0,00	0,00	5.010,62	3.811,69	0,00	1.198,98	991,23
1.04.016.0083											
T.C.S. 81	0,00	0,00	0,00	0,00	0,00	0,00	8.895,66	0,00	0,00	8.895,66	0,00

RENDICONTO FINANZIARIO SPESE - ESERCIZIO 2002

Parte B

CAPITOLO CODICE	GESTIONE DEI RESIDUI PASSIVI						GESTIONE DI CASSA				TOTALE DEI RESIDUI PASSIVI AL TERMINE DELL'ESERCIZIO
	RESIDUI ALL'INIZIO DELL'ESERCIZIO	PAGATI	RIMASTI DA PAGARE	TOTALI	VARIAZIONI		PREVISIONI	PAGAMENTI	DIFFERENZE RISPETTO ALLE PREVISIONI		
					IN +	IN -			IN +	IN -	
13	14	15 (16 - 14)	16 (14 + 15)	17 (16 - 13)	18 (13 - 16)	19	20	21 (20 - 19)	22 (19 - 20)	23 (9 + 15)	
T.C.S. 52	0,00	0,00	0,00	0,00	0,00	0,00	8.156,29	8.156,29	0,00	0,00	0,00
1.04.017.0069											
T.C.S. 88	0,00	0,00	0,00	0,00	0,00	0,00	197,39	197,39	0,00	0,00	0,00
1.04.017.0080											
T.C.S. 80	0,00	0,00	0,00	0,00	0,00	0,00	14.329,14	14.329,14	0,00	0,00	0,00
1.04.017.0083											
T.C.S. 83	10.256,84	10.256,84	0,00	10.256,84	0,00	0,00	36.151,98	30.986,71	0,00	5.165,27	4.177,52
T.V.E. 47	10.256,84	10.256,84	0,00	10.256,84	0,00	0,00	100.899,47	61.869,88	0,00	39.029,59	17.439,23
1.04.018											

RENDICONTO FINANZIARIO SPESE - ESERCIZIO 2002

Parte A

CAPITOLO		GESTIONE				DI			COMPETENZA			
CODICE	DESCRIZIONE	INIZIALI	PREVISIONI		DEFINITIVE	SOMME IMPEGNATE			DIFFERENZE RISPETTO ALLE PREVISIONI			
			IN AUMENTO	IN DIMINUZIONE		PAGATE	RIMASTE DA PAGARE	TOTALI IMPEGNATI	IN +	IN -		
											5 (7-4)	6 (4-7)
4	5 (7-4)	6 (4-7)	7 (4+5-6)	8	9 (10-8)	10 (8+9)	11 (10-7)	12 (7-10)				
1.04.016.0000	VOCE ECONOMICA 18 - Corrispettivi per prestazioni professionali e per incarichi speciali											
		16.268,39	7.661,03	0,00	23.929,42	21.867,32	3.557,49	25.424,81	3.475,39	1.980,00		
1.04.018.0049	Corrispettivi per prestazioni professionali e per incarichi speciali (Piante Officinali)											
		0,00	5.529,95	0,00	5.529,95	0,00	0,00	0,00	0,00	5.529,95		
1.04.018.0052	Corrispettivi prestazioni prof. e incarichi spec. Cert.											
		0,00	47.750,05	0,00	47.750,05	7.645,00	27.524,63	35.169,63	0,00	12.580,42		
1.04.018.0053	Corrispettivi prestazioni professionali (Reg. Campania)											
		0,00	0,00	0,00	0,00	0,00	0,00	0,00	0,00	0,00		
1.04.018.0054	CORRISPETTIVI PRESTAZIONI PROFESSIONALI(ALTNER)											
		0,00	7.746,85	0,00	7.746,85	7.746,00	0,00	7.746,00	0,00	0,85		

RENDICONTO FINANZIARIO SPESE - ESERCIZIO 2002

Parte B

CAPITOLO CODICE	GESTIONE DEI RESIDUI PASSIVI						GESTIONE DI CASSA				TOTALE DEI RESIDUI PASSIVI AL TERMINE DELL'ESERCIZIO
	RESIDUI ALL'INIZIO DELL'ESERCIZIO	PAGATI	RIMASTI DA PAGARE	TOTALI	VARIAZIONI		PREVISIONI	PAGAMENTI	DIFFERENZE RISPETTO ALLE PREVISIONI		
					IN +	IN -			IN +	IN -	
13	14	15 (16 - 14)	16 (14 + 15)	17 (16 - 13)	18 (13 - 16)	19	20	21 (20 - 19)	22 (19 - 20)	23 (9 + 13)	
1.04.018.0000											
T.C.R. 0	22.327,77	8.125,96	7.280,05	15.406,01	0,00	6.921,76	46.521,51	29.993,28	0,00	16.528,23	10.837,54
1.04.018.0049											
T.C.R. 48	0,00	0,00	0,00	0,00	0,00	0,00	0,00	0,00	0,00	0,00	0,00
1.04.018.0052											
T.C.R. 52	1.549,38	1.549,37	0,01	1.549,38	0,00	0,00	49.299,42	9.194,37	0,00	40.105,05	27.524,64
1.04.018.0053											
T.C.R. 53	9.012,18	9.012,15	0,00	9.012,15	0,00	0,03	9.012,18	9.012,15	0,00	0,03	0,00
1.04.018.0054											
T.C.R. 54	0,00	0,00	0,00	0,00	0,00	0,00	7.746,85	7.746,00	0,00	0,85	0,00

RENDICONTO FINANZIARIO SPESE - ESERCIZIO 2002

Parte B

CAPITOLO CODICE	GESTIONE DEI RESIDUI PASSIVI						GESTIONE DI CASSA				TOTALE DEI RESIDUI PASSIVI AL TERMINE DELL'ESERCIZIO
	RESIDUI ALL'INIZIO DELL'ESERCIZIO	PAGATI	RIMASTI DA PAGARE	TOTALI	VARIAZIONI		PREVISIONI	PAGAMENTI	DIFFERENZE RISPETTO ALLE PREVISIONI		
					IN +	IN -			IN +	IN -	
13	14	15 (16 - 14)	16 (14 + 15)	17 (16 - 13)	18 (13 - 16)	19	20	21 (20 - 19)	22 (19 - 20)	23 (9 + 15)	
1.04.018.0057											
T.C.S. 57	0,00	0,00	0,00	0,00	0,00	0,00	0,00	0,00	0,00	0,00	0,00
1.04.018.0065											
T.C.S. 65	0,00	0,00	0,00	0,00	0,00	0,00	1.032,91	0,00	0,00	1.032,91	0,00
1.04.018.0066											
T.C.S. 66	0,00	0,00	0,00	0,00	0,00	0,00	23.167,65	4.131,66	0,00	18.975,99	1.900,00
1.04.018.0068											
T.C.S. 68	0,00	0,00	0,00	0,00	0,00	0,00	12.326,30	11.470,00	0,00	856,30	105,00
1.04.018.0069											
T.C.S. 69	4.028,37	0,00	4.028,37	4.028,37	0,00	0,00	4.028,38	0,00	0,00	4.028,38	4.028,37

RENDICONTO FINANZIARIO SPESE - ESERCIZIO 2002

Parte A

CAPITOLO		GESTIONE				DI	COMPETENZA			
CODICE	DESCRIZIONE	INIZIALI	VARIAZIONI		DEFINITIVE	SOMME IMPEGNATE			DIFFERENZE RISPETTO ALLE PREVISIONI	
			IN AUMENTO	IN DIMINUZIONE		PAGATE	RIMASTE DA PAGARE	TOTALI IMPEGNATI	IN +	IN -
		4	5 (7-4)	6 (4-7)	7 (4+5-6)	8	9 (10-8)	10 (8+9)	11 (10-7)	12 (7-10)
1.04.018.0072	CORRISPETTIVI PER PRESTAZ. PROFES. (DETASF)									
		18.075,99	0,00	0,00	18.075,99	5.599,00	3.098,74	8.697,74	0,00	9.378,25
1.04.018.0073	CORRISPETTIVI PER PRESTAZIONI PROFESSIONALI E PER INCARICHI SPECIALI (PRAL) FORESTALE									
		3.098,74	5.164,57	515,88	7.747,43	2.582,28	5.681,61	8.263,89	516,46	0,00
1.04.018.0075	corrispettivi per prestazioni professionali e incarichi speciali (Canspa)									
		3.873,43	361,52	30,98	4.203,97	3.842,44	0,00	3.842,44	0,00	361,53
1.04.018.0076	CORRISPETTIVI PRESTAZIONI PROFESSIONALI (LISTE VARIETALI)									
		0,00	14.626,47	1.513,49	13.112,98	9.016,00	3.360,00	12.376,00	1.513,41	2.250,39
1.04.018.0077	corrispettivi per prestazioni professionali e per incarichi speciali									
		6.197,48	516,46	516,46	6.197,48	6.197,48	0,00	6.197,48	0,00	0,00

RENDICONTO FINANZIARIO SPESE - ESERCIZIO 2002

Parte B

CAPITOLO CODICE	GESTIONE DEI RESIDUI PASSIVI						GESTIONE DI CASSA				TOTALE DEI RESIDUI PASSIVI AL TERMINE DELL'ESERCIZIO
	RESIDUI ALL'INIZIO DELL'ESERCIZIO	PAGATI	RIMASTI DA PAGARE	TOTALI	VARIAZIONI		PREVISIONI	PAGAMENTI	DIFFERENZE RISPETTO ALLE PREVISIONI		
					IN +	IN -			IN +	IN -	
13	14	15 (16 - 14)	16 (14 + 15)	17 (16 - 13)	18 (13 - 16)	19	20	21 (20 - 19)	22 (19 - 20)	23 (9 + 15)	
1.04.018.0072											
T.C.S. 72	0,00	0,00	0,00	0,00	0,00	0,00	18.075,99	5.599,00	0,00	12.476,99	3.098,24
1.04.018.0073											
T.C.S. 73	0,00	0,00	0,00	0,00	0,00	0,00	7.747,43	2.582,28	0,00	5.165,15	5.681,61
1.04.018.0075											
T.C.S. 75	7.788,17	7.788,17	0,00	7.788,17	0,00	0,00	11.992,14	11.630,61	0,00	361,53	0,00
1.04.018.0076											
T.C.S. 76	0,00	0,00	0,00	0,00	0,00	0,00	13.112,98	9.016,00	1.513,41	5.630,39	1.360,00
1.04.018.0077											
T.C.S. 77	0,00	0,00	0,00	0,00	0,00	0,00	6.197,48	6.197,48	0,00	0,00	0,00

RENDICONTO FINANZIARIO SPESE - ESERCIZIO 2002

Parte A

CAPITOLO		GESTIONE				DI			COMPETENZA				
CODICE	DESCRIZIONE	INIZIALI	PREVISIONI		DEFINITIVE	SOMME IMPEGNATE			DIFFERENZE RISPETTO ALLE PREVISIONI				
			IN AUMENTO	IN DIMINUZIONE		PAGATE	RIMASTE DA PAGARE	TOTALI IMPEGNATI	IN +	IN -			
											5 (7 - 4)	6 (4 - 7)	7 (4 + 5 - 6)
1.04.018.0080	Corrispettivi per prestazioni professionali (C.R.A.)												
		2.582,28	0,00	2.582,28	0,00	0,00	0,00	0,00	0,00	0,00	0,00	0,00	0,00
1.04.018.0081	corrispettivi per prestazioni professionali, e incarichi speciali (RI.SELV.ITALIA)												
		6.713,94	0,00	0,00	6.713,94	7.058,24	0,00	7.058,24	344,30	0,00			
1.04.018.0083	corrispettivi per prestazioni professionali e per incarichi speciali												
		77.094,10	72.303,97	0,00	149.398,07	19.367,13	59.646,97	79.014,10	1.920,00	72.303,97			
1.04.018.0084	CORRISPETTIVI PRESTAZIONI PROFESSIONALI (ZOOTECNIA)												
		0,00	9.300,98	0,00	9.300,98	9.298,00	0,00	9.298,00	0,00	2,98			
1.04.018.0085	CORRISPETTIVI PER PRESTAZIONI PROFESSIONALI E INCARICHI SCIAL (RI.SLV. ITALIA)												
		4.131,66	0,00	253,17	3.878,49	900,00	2.978,41	3.878,41	0,00	0,00			

RENDICONTO FINANZIARIO SPESE - ESERCIZIO 2002

Parte B

CAPITOLO CODICE	GESTIONE DEI RESIDUI PASSIVI						GESTIONE DI CASSA				TOTALE DEI RESIDUI PASSIVI AL TERMINE DELL'ESERCIZIO
	RESIDUI ALL'INIZIO DELL'ESERCIZIO	PAGATI	RIMASTI DA PAGARE	TOTALI	VARIAZIONI		PREVISIONI	PAGAMENTI	DIFFERENZE RISPETTO ALLE PREVISIONI		
					IN +	IN -			IN +	IN -	
13	14	15 (16 - 14)	16 (14 + 15)	17 (16 - 13)	18 (13 - 16)	19	20	21 (20 - 19)	22 (19 - 20)	23 (9 + 15)	
1.04.018.0080											
TCS 80	1.962,54	1.962,54	0,00	1.962,54	0,00	0,00	1.962,54	1.962,54	0,00	0,00	0,00
1.04.018.0081											
TCS 81	5.164,57	5.164,57	0,00	5.164,57	0,00	0,00	11.878,51	12.222,81	344,30	0,00	0,00
1.04.018.0083											
TCS 83	36.061,59	35.331,56	730,03	36.061,59	0,00	0,00	185.459,66	54.698,69	0,00	130.760,97	60.372,00
1.04.018.0084											
TCS 84	0,00	0,00	0,00	0,00	0,00	0,00	9.300,98	9.298,00	0,00	2,98	0,00
1.04.018.0085											
TCS 85	0,00	0,00	0,00	0,00	0,00	0,00	1.878,49	900,00	0,00	2.978,49	2.978,41

RENDICONTO FINANZIARIO SPESE - ESERCIZIO 2002

Parte A

CAPITOLO		GESTIONE				DI			COMPETENZA	
CODICE	DESCRIZIONE	INIZIALI	PREVISIONI		DEFINITIVE	SOMME IMPEGNATE			DIFFERENZE RISPETTO ALLE PREVISIONI	
			IN AUMENTO	IN DIMINUZIONE		PAGATE	RIMASTE DA PAGARE	TOTALI IMPEGNATI	IN +	IN -
		4	5 (7-4)	6 (4-7)	7 (4+5-6)	8	9 (10-8)	10 (8+9)	11 (10-7)	12 (7-10)
1.04.018.0088	CORRISPETTIVI PER PRESTAZIONI PROFESSIONALI E PER INCARICHI SPECIALI									
		9.296,22	8.952,26	508,74	17.739,74	17.739,71	0,00	17.739,71	0,00	0,03
1.04.018.0242	CORRISPETTIVI PRESTAZ. PROF. (PRAL N. 9)									
		5.164,57	0,00	404,60	4.759,97	4.759,97	0,00	4.759,97	0,00	0,00
1.04.018.0249	CORRISP. PRESTAZ. PROF. (PRAL N. 10)									
		1.549,37	0,00	121,38	1.427,99	713,99	714,00	1.427,99	0,00	0,00
	Totale V.E. 18	164.375,30	210.183,49	10.578,63	363.980,16	139.934,22	108.566,85	248.501,07	7.769,56	123.248,65
1.04.020	VOCE ECONOMICA 20 - Spese per accertamenti sanitari, cure, ricoveri, protesi, ecc.									
1.04.020.0000	VOCE ECONOMICA 20 - Spese per accertamenti sanitari, cure, ricoveri, protesi, ecc.									
		7.230,40	0,00	0,00	7.230,40	1.877,64	0,00	1.877,64	0,00	5.352,76
	Totale V.E. 20	7.230,40	0,00	0,00	7.230,40	1.877,64	0,00	1.877,64	0,00	5.352,76

RENDICONTO FINANZIARIO SPESE - ESERCIZIO 2002

Parte B

CAPITOLO CODICE	GESTIONE DEI RESIDUI PASSIVI						GESTIONE DI CASSA				TOTALE DEI RESIDUI PASSIVI AL TERMINE DELL'ESERCIZIO
	RESIDUI ALL'INIZIO DELL'ESERCIZIO	PAGATI	RIMASTI DA PAGARE	TOTALI	VARIAZIONI		PREVISIONI	PAGAMENTI	DIFFERENZE RISPETTO ALLE PREVISIONI		
					IN +	IN -			IN +	IN -	
13	14	15 (16 - 14)	16 (14 + 15)	17 (16 - 13)	18 (13 - 16)	19	20	21 (20 - 19)	22 (19 - 20)	23 (9 + 15)	
1.04.018.0088											
T.C.S. 88	0,00	0,00	0,00	0,00	0,00	0,00	17.739,74	17.739,71	0,00	0,03	0,00
1.04.018.0242											
T.C.S. 242	0,00	0,00	0,00	0,00	0,00	0,00	4.759,97	4.759,97	0,00	0,00	0,00
1.04.018.0249											
T.C.S. 249	0,00	0,00	0,00	0,00	0,00	0,00	1.427,99	713,99	0,00	714,00	714,00
T.V.F. 18	87.894,57	68.934,32	12.038,46	80.972,78	0,00	6.921,79	446.609,10	208.868,54	1.857,71	239.598,27	120.605,31
1.04.020											
1.04.020.0000											
T.C.S. 4	5.164,57	3.873,42	1.291,15	5.164,57	0,00	0,00	12.394,97	5.751,06	0,00	6.643,91	1.291,15
T.V.F. 20	5.164,57	3.873,42	1.291,15	5.164,57	0,00	0,00	12.394,97	5.751,06	0,00	6.643,91	1.291,15

RENDICONTO FINANZIARIO SPESE - ESERCIZIO 2002

Parte A

CAPITOLO		GESTIONE				DI	COMPETENZA			
CODICE	DESCRIZIONE	INIZIALI	PREVISIONI		DEFINITIVE	SOMME IMPEGNATE			DIFFERENZE RISPETTO ALLE PREVISIONI	
			IN AUMENTO	IN DIMINUZIONE		PAGATE	RIMASTE DA PAGARE	TOTALI IMPEGNATI	IN +	IN -
		4	5 (7-4)	6 (4-7)	7 (4+5-6)	8	9 (10-8)	10 (8+9)	11 (10-7)	12 (7-10)
1.04.021	VOCE ECONOMICA 21 - Spese per acquisto vestiario, divise, ecc.									
1.04.021.0000	VOCE ECONOMICA 21 - Spese per acquisto vestiario, divise, ecc.									
		2.065,83	3.356,97	258,23	5.164,57	3.946,21	2.378,52	6.324,73	1.381,84	221,68
	Totale V.E. 21	2.065,83	3.356,97	258,23	5.164,57	3.946,21	2.378,52	6.324,73	1.381,84	221,68
1.04.022	VOCE ECONOMICA 22 - Spese di rappresentanza									
1.04.022.0000	VOCE ECONOMICA 22 - Spese di rappresentanza									
		516,46	0,00	0,00	516,46	260,20	0,00	260,20	0,00	256,26
1.04.022.0086	Spese di rappresentanza									
		0,00	1.032,91	0,00	1.032,91	0,00	660,00	660,00	0,00	372,91
1.04.022.0080	Spese di rappresentanza (C.R.A.)									
		2.065,83	0,00	1.604,83	461,02	461,01	0,00	461,01	0,00	0,01

RENDICONTO FINANZIARIO SPESE - ESERCIZIO 2002

Parte B

CAPITOLO CODICE	GESTIONE DEI RESIDUI PASSIVI						GESTIONE DI CASSA				TOTALE DEI RESIDUI PASSIVI AL TERMINE DELL'ESERCIZIO
	RESIDUI ALL'INIZIO DELL'ESERCIZIO	PAGATI	RIMASTI DA PAGARE	TOTALI	VARIAZIONI		PREVISIONI	PAGAMENTI	DIFFERENZE RISPETTO ALLE PREVISIONI		
					IN +	IN -			IN +	IN -	
13	14	15 (16 - 14)	16 (14 + 15)	17 (16 - 13)	18 (13 - 16)	19	20	21 (20 - 19)	22 (19 - 20)	23 (9 + 15)	
1.04.021											
1.04.021.0000											
T.C.S. 0	61,97	61,97	0,00	61,97	0,00	0,00	5.226,54	4.008,18	0,00	1.218,36	2.378,52
T.V.E. 71	61,97	61,97	0,00	61,97	0,00	0,00	5.226,54	4.008,18	0,00	1.218,36	2.378,52
1.04.022											
1.04.022.0000											
T.C.S. 0	54,56	0,00	54,56	54,56	0,00	0,00	571,02	260,20	0,00	310,82	54,56
1.04.022.0066											
T.C.S. 68	0,00	0,00	0,00	0,00	0,00	0,00	1.032,91	0,00	0,00	1.032,91	660,00
1.04.022.0080											
T.C.S. 80	3,36	3,36	0,00	3,36	0,00	0,00	464,38	464,37	0,00	0,00	0,00

RENDICONTO FINANZIARIO SPESE - ESERCIZIO 2002

Parte A

CAPITOLO		GESTIONE				DI			COMPETENZA		
CODICE	DESCRIZIONE	INIZIALI	PREVISIONI		DEFINITIVE	SOMME IMPEGNATE			DIFFERENZE RISPETTO ALLE PREVISIONI		
			IN AUMENTO	IN DIMINUZIONE		PAGATE	RIMASTE DA PAGARE	TOTALI IMPEGNATI	IN +	IN -	
		4	5 (7-4)	6 (4-7)	7 (4+5-6)	8	9 (10-8)	10 (8+9)	11 (10-7)	12 (7-10)	
1.04.022.0083	spese di rappresentanza										
		7.746,85	2.582,28	0,00	10.329,13	0,00	0,00	0,00	0,00	10.329,13	
	Totale V.E. 22	10.329,14	3.615,19	1.604,81	12.339,52	721,21	660,00	1.381,21	0,00	10.958,31	
1.04.023	VOCE ECONOMICA 23 - spese sistemazione terreni										
1.04.023.0049	SPESE SISTEMAZIONE TERRENI (PIANTE UFFICIALI)										
		0,00	1.291,14	51,65	1.239,49	1.239,49	0,00	1.239,49	51,65	51,65	
	Totale V.E. 23	0,00	1.291,14	51,65	1.239,49	1.239,49	0,00	1.239,49	51,65	51,65	
1.04.024	VOCE ECONOMICA 24 - Spese pubblicitarie										
1.04.024.0000	VOCE ECONOMICA 24 - Spese pubblicitarie										
		0,00	1.032,91	0,00	1.032,91	960,00	0,00	960,00	0,00	72,91	
1.04.024.0083	Spese pubblicitarie (SIPRE)										
		20.658,28	0,00	5.164,57	15.493,71	0,00	0,00	0,00	0,00	15.493,71	

RENDICONTO FINANZIARIO SPESE - ESERCIZIO 2002

Parte B

CAPITOLG CODICE	GESTIONE DEI RESIDUI PASSIVI						GESTIONE DI CASSA				TOTALE DEI RESIDUI PASSIVI AL TERMINE DELL'ESERCIZIO 23 (9 + 15)	
	RESIDUI ALL'INIZIO DELL'ESERCIZIO 13	PAGATI 14	RIMASTI DA PAGARE 15 (16 - 14)	TOTALI 16 (14 + 15)	VARIAZIONI		PREVISIONI 19	PAGAMENTI 20	DIFFERENZE RISPETTO ALLE PREVISIONI			
					IN + 17 (16 - 13)	IN - 18 (13 - 16)			IN + 21 (20 - 19)	IN - 22 (19 - 20)		
1.04.022.0083												
T.C.S. 83	0,00	0,00	0,00	0,00	0,00	0,00	10.329,13	0,00	0,00	10.329,13		0,00
T.V.E. 72	57,92	3,36	54,56	57,92	0,00	0,00	12.397,44	724,57	0,00	11.672,87		714,56
1.04.023												
1.04.023.0049												
T.C.S. 49	0,00	0,00	0,00	0,00	0,00	0,00	1.239,49	1.239,49	51,65	51,65		0,00
T.V.E. 71	0,00	0,00	0,00	0,00	0,00	0,00	1.239,49	1.239,49	51,65	51,65		0,00
1.04.024												
1.04.024.0000												
T.C.S. 0	0,00	0,00	0,00	0,00	0,00	0,00	1.032,91	960,00	0,00	72,91		0,00
1.04.024.0083												
T.C.S. 83	0,00	0,00	0,00	0,00	0,00	0,00	10.329,14	0,00	0,00	10.329,14		0,00

RENDICONTO FINANZIARIO SPESE - ESERCIZIO 2002

Parte B

CAPITOLO CODICE	GESTIONE DEI RESIDUI PASSIVI						GESTIONE DI CASSA				TOTALE DEI RESIDUI PASSIVI AL TERMINE DELL'ESERCIZIO
	RESIDUI ALL'INIZIO DELL'ESERCIZIO	PAGATI	RIMASTI DA PAGARE	TOTALI	VARIAZIONI		PREVISIONI	PAGAMENTI	DIFFERENZE RISPETTO ALLE PREVISIONI		
					IN +	IN -			IN +	IN -	
13	14	15 (16 - 14)	16 (14 + 15)	17 (16 - 13)	18 (13 - 16)	19	20	21 (20 - 19)	22 (19 - 20)	23 (9 + 15)	
TVE 74	0,00	0,00	0,00	0,00	0,00	0,00	11.362,05	960,00	0,00	10.402,05	0,00
T.Categoria 4	220.105,36	165.528,94	18.232,44	183.263,38	0,00	16.343,98	1.563.907,89	712.620,75	18.436,99	849.774,13	301.279,35
1.05											
1.05.001											
1.05.001.0000											
T.C.S. 6	0,00	0,00	0,00	0,00	0,00	0,00	67.547,32	32.021,95	0,00	35.425,37	25.127,29
1.05.001.0072											
T.C.S. 72	0,00	0,00	0,00	0,00	0,00	0,00	52.162,34	21.016,08	0,00	31.146,06	21.015,93
TVE 1	0,00	0,00	0,00	0,00	0,00	0,00	119.209,46	53.088,03	0,00	66.621,43	46.193,22
T.Categoria 8	0,00	0,00	0,00	0,00	0,00	0,00	119.209,46	53.088,03	0,00	66.621,43	46.193,22
1.06											

RENDICONTO FINANZIARIO SPESE - ESERCIZIO 2002

Parte A

CAPITOLO		GESTIONE				DI	COMPETENZA						
CODICE	DESCRIZIONE	INIZIALI	PREVISIONI		DEFINITIVE	SOMME IMPEGNATE			DIFFERENZE RISPETTO ALLE PREVISIONI				
			IN AUMENTO	IN DIMINUZIONE		PAGATE	RIMASTE DA PAGARE	TOTALI IMPEGNATI	IN +	IN -			
											4	5 (7-4)	6 (4-7)
1.06.003	VOCE ECONOMICA 3 - Altri trasferimenti passivi												
1.06.003.0000	VOCE ECONOMICA 3 - Altri trasferimenti passivi												
		0,00	1.291,14	0,00	1.291,14	1.291,14	0,00	1.291,14		1.291,14		1.291,14	
1.06.003.0054	altri trasferimenti passivi												
		0,00	0,00	0,00	0,00	0,00	0,00	0,00		0,00		0,00	
1.06.003.0066	ALTRI TRASFERIMENTI PASSIVI (PRAL) BIOMASSE												
		29.592,98	0,00	23.757,02	5.835,96	0,00	5.835,96	5.835,96		0,00		0,00	
1.06.003.0080	ALTRI TRASFERIMENTI PASSIVI CRA												
		0,00	56.977,75	0,00	56.977,75	56.977,75	0,00	56.977,75		0,00		0,00	
1.06.003.0082	Altri trasferimenti Passivi "Zucchine"												
		0,00	0,00	0,00	0,00	0,00	0,00	0,00		0,00		0,00	

RENDICONTO FINANZIARIO SPESE - ESERCIZIO 2002

Parte B

CAPITOL CODICE	GESTIONE DEI RESIDUI PASSIVI						GESTIONE DI CASSA				TOTALE DEI RESIDUI PASSIVI AL TERMINE DELL'ESERCIZIO
	RESIDUI ALL'INIZIO DELL'ESERCIZIO	PAGATI	RIMASTI DA PAGARE	TOTALI	VARIAZIONI		PREVISIONI	PAGAMENTI	DIFFERENZE RISPETTO ALLE PREVISIONI		
					IN +	IN -			IN +	IN -	
13	14	15 (16 - 14)	16 (14 + 15)	17 (16 - 13)	18 (13 - 16)	19	20	21 (20 - 19)	22 (19 - 20)	23 (9 + 15)	
1.06.003											
1.06.003.0000											
T.C.S. 0	0,00	0,00	0,00	0,00	0,00	0,00	1.291,14	1.291,14	1.291,14	1.291,14	0,00
1.06.003.0054											
T.C.S. 54	10.295,88	0,00	10.295,88	10.295,88	0,00	0,00	10.295,88	0,00	0,00	10.295,88	10.295,88
1.06.003.0066											
T.C.S. 66	0,00	0,00	0,00	0,00	0,00	0,00	5.835,96	0,00	0,00	5.835,96	5.835,96
1.06.003.0080											
T.C.S. 80	0,00	0,00	0,00	0,00	0,00	0,00	56.977,75	56.977,75	0,00	0,00	0,00
1.06.003.0082											
T.C.S. 82	8.005,08	0,00	8.005,08	8.005,08	0,00	0,00	8.005,08	0,00	0,00	8.005,08	8.005,08

RENDICONTO FINANZIARIO SPESE - ESERCIZIO 2002

Parte A

CAPITOLO		GESTIONE				COMPETENZA					
CODICE	DESCRIZIONE	INIZIALI	PREVISIONI		DEFINITIVE	SOMME IMPEGNATE			DIFFERENZE RISPETTO ALLE PREVISIONI		
			IN AUMENTO	IN DIMINUZIONE		PAGATE	RIMASTE DA PAGARE	TOTALI IMPEGNATI	IN +	IN -	
			4	5 (7 - 4)		6 (4 - 7)	7 (4 + 5 - 6)	8	9 (10 - 8)	10 (8 + 9)	11 (10 - 7)
1.08.001	VOCE ECONOMICA 1 - Imposte, tasse e tributi vari										
1.08.001.0000	VOCE ECONOMICA 1 - Imposte, tasse e tributi vari										
		62.491,29	34.354,72	0,00	96.846,01	90.845,34	5.577,25	96.422,59	1.959,02	2.382,44	
1.08.001.0049	Imposte e tasse e tributi vari (Piante Officinali)										
		1.032,91	2.564,02	146,72	3.450,21	886,20	0,00	886,20	0,00	2.564,01	
1.08.001.0050	IMPOSTE E TASSE SAGIT										
		0,00	2.735,17	0,00	2.735,17	0,00	0,00	0,00	0,00	2.735,17	
1.08.001.0051	Imposte,tasse e tributi vari (Acquacoltura)										
		206,58	97,37	0,00	303,95	150,31	0,00	150,31	0,00	153,64	
1.08.001.0052	Imposte, tasse e tributi vari										
		1.885,07	5.690,84	0,00	7.575,91	4.139,34	1.686,39	5.825,73	223,43	1.973,61	

RENDICONTO FINANZIARIO SPESE - ESERCIZIO 2002

Parte B

CAPITOLO CODICE	GESTIONE DEI RESIDUI PASSIVI						GESTIONE DI CASSA				TOTALE DEI RESIDUI PASSIVI AL TERMINE DELL'ESERCIZIO
	RESIDUI ALL'INIZIO DELL'ESERCIZIO	PAGATI	RIMASTI DA PAGARE	TOTALI	VARIAZIONI		PREVISIONI	PAGAMENTI	DIFFERENZE RISPETTO ALLE PREVISIONI		
					IN +	IN -			IN +	IN -	
13	14	15 (16 - 14)	16 (14 + 15)	17 (16 - 13)	18 (13 - 16)	19	20	21 (20 - 19)	22 (19 - 20)	23 (9 + 15)	
1.08.001											
1.08.001.0000											
T.C.R. 0	128,30	127,97	0,33	128,30	0,00	0,00	96.974,30	90.973,31	0,00	6.000,99	5.577,58
1.08.001.0049											
T.C.R. 48	0,00	0,00	0,00	0,00	0,00	0,00	989,48	886,20	0,00	103,28	0,00
1.08.001.0050											
T.C.R. 50	0,00	0,00	0,00	0,00	0,00	0,00	0,00	0,00	0,00	0,00	
1.08.001.0051											
T.C.R. 51	0,00	0,00	0,00	0,00	0,00	0,00	303,95	150,31	0,00	153,64	0,00
1.08.001.0052											
T.C.R. 52	3.379,02	3.379,02	0,00	3.379,02	0,00	0,00	10.954,93	7.518,36	223,43	3.660,00	1.686,35

RENDICONTO FINANZIARIO SPESE - ESERCIZIO 2002

Parte A

CAPITOLO		GESTIONE				DI			COMPETENZA	
CODICE	DESCRIZIONE	INIZIALI	PREVISIONI		DEFINITIVE	SOMME IMPEGNATE			DIFFERENZE RISPETTO ALLE PREVISIONI	
			IN AUMENTO	IN DIMINUZIONE		PAGATE	RIMASTE DA PAGARE	TOTALI IMPEGNATI	IN +	IN -
		4	5 (7-4)	6 (4-7)	7 (4+5-6)	8	9 (10-8)	10 (8+9)	11 (10-7)	12 (7-10)
1.08.001.0053	Imposte, tasse e tributi vari (TF)									
		154,94	0,00	141,28	13,66	13,66	0,00	13,66	0,00	0,00
1.08.001.0054	IMPOSTE E TASSE E TRIBUTI VARI(ALTNER)									
		0,00	2.182,13	663,07	1.519,06	1.519,06	0,00	1.519,06	0,00	0,00
1.08.001.0065	Imposte, tasse e tributi vari "Reg. Sicilia"									
		90,90	232,40	0,00	323,30	90,90	0,00	90,90	0,00	232,40
1.08.001.0066	IMPOSTE, TASSE E TRIBUTI VARI (PRAL) BIOMASSE									
		619,75	1.940,51	0,00	2.560,26	1.496,92	0,00	1.496,92	0,00	1.063,34
1.08.001.0067	Imposte, tasse e tributi vari (DM165/7240/98)									
		0,00	0,00	0,00	0,00	0,00	0,00	0,00	0,00	0,00
1.08.001.0068	Imposte e tasse Laimburg									
		0,00	1.047,74	0,00	1.047,74	974,95	8,92	983,87	0,00	63,87

RENDICONTO FINANZIARIO SPESE - ESERCIZIO 2002

Parte B

CAPITOL CODICE	GESTIONE DEI RESIDUI PASSIVI						GESTIONE DI CASSA				TOTALE DEI RESIDUI PASSIVI AL TERMINE DELL'ESERCIZIO
	RESIDUI ALL'INIZIO DELL'ESERCIZIO	PAGATI	RIMASTI DA PAGARE	TOTALI	VARIAZIONI		PREVISIONI	PAGAMENTI	DIFFERENZE RISPETTO ALLE PREVISIONI		
					IN +	IN -			IN +	IN -	
13	14	15 (16 - 14)	16 (14 + 15)	17 (16 - 13)	18 (13 - 16)	19	20	21 (20 - 19)	22 (19 - 20)	23 (9 + 15)	
1.08.001.0053											
T.C.S. 53	0,00	0,00	0,00	0,00	0,00	0,00	13,66	13,66	0,00	0,00	0,00
1.08.001.0054											
T.C.S. 54	0,00	0,00	0,00	0,00	0,00	0,00	1.519,06	1.519,06	0,00	0,00	0,00
1.08.001.0065											
T.C.S. 65	0,00	0,00	0,00	0,00	0,00	0,00	323,30	80,90	0,00	232,40	0,00
1.08.001.0066											
T.C.S. 66	0,00	0,00	0,00	0,00	0,00	0,00	2.560,26	1.496,92	0,00	1.063,34	0,00
1.08.001.0067											
T.C.S. 67	19,25	19,25	0,00	19,25	0,00	0,00	19,25	19,25	0,00	0,00	0,00
1.08.001.0068											
T.C.S. 68	0,00	0,00	0,00	0,00	0,00	0,00	1.047,74	974,95	0,00	72,79	8,92

RENDICONTO FINANZIARIO SPESE - ESERCIZIO 2002

Parte A

CAPITOLO		GESTIONE					DI			COMPETENZA	
CODICE	DESCRIZIONE	INIZIALI	PREVISIONI		DEFINITIVE	SOMME IMPEGNATE			DIFFERENZE RISPETTO ALLE PREVISIONI		
			IN AUMENTO	IN DIMINUZIONE		PAGATE	RIMASTE DA PAGARE	TOTALI IMPEGNATI	IN +	IN -	
		4	5 (7 - 4)	6 (4 - 7)	7 (4 + 5 - 6)	8	9 (10 - 8)	10 (8 + 9)	11 (10 - 7)	12 (7 - 10)	
1.08.001.0069	Imposte e tributi vari (Reg.Lazio)										
		2.840,51	0,00	659,37	2.181,14	2.043,67	0,00	2.043,67	0,00	137,47	
1.08.001.0071	IMPOSTE E TASSE (DIFESA SUOLO)										
		0,00	1.995,36	0,00	1.995,36	553,98	0,00	553,98	0,00	1.441,38	
1.08.001.0072	IMPOSTE E TASSE TRIBUTI VARI (DETASF)										
		6.972,17	0,00	0,00	6.972,17	2.841,11	1.786,26	4.627,37	0,00	2.344,80	
1.08.001.0073	IMPOSTE E TASSE E TRIBUTI VARI (PRAL) FORESTALE										
		154,94	515,88	0,00	670,82	374,44	220,00	594,44	0,00	76,38	
1.08.001.0075	Imposte e tasse (Canapa)										
		1.084,56	0,00	755,06	329,50	329,50	0,00	329,50	0,00	0,00	
1.08.001.0076	Imposte e tasse "Liste varietali"										
		0,00	1.243,25	0,00	1.243,25	1.159,82	0,00	1.159,82	0,00	83,43	

RENDICONTO FINANZIARIO SPESE - ESERCIZIO 2002

Parte B

CAPITOLO CODICE	GESTIONE DEI RESIDUI PASSIVI						GESTIONE DI CASSA				TOTALE DEI RESIDUI PASSIVI AL TERMINE DELL'ESERCIZIO
	RESIDUI ALL'INIZIO DELL'ESERCIZIO	PAGATI	RIMASTI DA PAGARE	TOTALI	VARIAZIONI		PREVISIONI	PAGAMENTI	DIFFERENZE RISPETTO ALLE PREVISIONI		
					IN +	IN -			IN +	IN -	
13	14	15 (16 - 14)	16 (14 + 15)	17 (16 - 13)	18 (13 - 16)	19	20	21 (20 - 19)	22 (19 - 20)	23 (9 + 15)	
1.08.001.0069											
T.C.S. 69	0,00	0,00	0,00	0,00	0,00	0,00	2.181,14	2.043,67	0,00	137,47	0,00
1.08.001.0071											
T.C.S. 71	0,00	0,00	0,00	0,00	0,00	0,00	774,69	553,98	0,00	220,71	0,00
1.08.001.0072											
T.C.S. 72	0,00	0,00	0,00	0,00	0,00	0,00	6.972,17	2.841,11	0,00	4.131,06	1.786,26
1.08.001.0073											
T.C.S. 73	0,00	0,00	0,00	0,00	0,00	0,00	670,82	374,44	0,00	296,38	220,00
1.08.001.0075											
T.C.S. 75	32,02	32,02	0,00	32,02	0,00	0,00	361,52	361,52	0,00	0,00	0,00
1.08.001.0076											
T.C.S. 76	0,00	0,00	0,00	0,00	0,00	0,00	1.243,25	1.159,82	0,00	83,43	0,00

RENDICONTO FINANZIARIO SPESE - ESERCIZIO 2002

Parte A

CAPITOLO		GESTIONE				DI			COMPETENZA				
CODICE	DESCRIZIONE	INIZIALI	PREVISIONI		DEFINITIVE	SOMME IMPEGNATE			DIFFERENZE RISPETTO ALLE PREVISIONI				
			IN AUMENTO	IN DIMINUIZIONE		PAGATE	RIMASTE DA PAGARE	TOTALI IMPEGNATI	IN +	IN -			
											4	5 (7 - 4)	6 (4 - 7)
1.08.001.0077	Imposte, tasse e tributi vari												
		0,00	637,60	637,60	0,00	0,00	0,00	0,00	0,00	0,00	0,00	0,00	0,00
1.08.001.0080	Imposte, tasse e tributi vari (C.R.A.)												
		10.329,14	0,00	3.020,67	7.308,47	7.308,47	0,00	7.308,47	0,00	7.308,47	0,00	0,00	0,00
1.08.001.0081	IMPOSTE E TASSE												
		1.032,91	0,00	0,00	1.032,91	1.009,68	0,00	1.009,68	0,00	1.009,68	0,00	23,23	23,23
1.08.001.0083	Imposte, tasse e tributi vari												
		39.250,72	6.481,02	3.098,74	42.633,00	17.130,60	12.964,76	30.095,36	135,02	12.672,66	135,02	12.672,66	12.672,66
1.08.001.0084	Imposte, tasse e tributi vari (trattore forestale)												
		0,00	790,58	0,00	790,58	790,33	0,00	790,33	790,33	790,33	790,33	790,33	790,58
1.08.001.0085	IMPOSTE E TASSE RISERVA ITALIA												
		0,00	404,83	75,83	329,00	176,00	0,00	176,00	0,00	176,00	0,00	153,00	153,00

RENDICONTO FINANZIARIO SPESE - ESERCIZIO 2002

Parte B

CAPITOLO CODICE	GESTIONE DEI RESIDUI PASSIVI						GESTIONE DI CASSA				TOTALE DEI RESIDUI PASSIVI AL TERMINE DELL'ESERCIZIO
	RESIDUI ALL'INIZIO DELL'ESERCIZIO	PAGATI	RIMASTI DA PAGARE	TOTALI	VARIAZIONI		PREVISIONI	PAGAMENTI	DIFFERENZE RISPETTO ALLE PREVISIONI		
					IN +	IN -			IN +	IN -	
13	14	15 (16 - 14)	16 (14 + 15)	17 (16 - 13)	18 (13 - 16)	19	20	21 (20 - 19)	22 (19 - 20)	23 (9 + 15)	
1.08.001.0077											
T.C.S. 77	0,00	0,00	0,00	0,00	0,00	0,00	0,00	0,00	0,00	0,00	0,00
1.08.001.0080											
T.C.S. 80	0,00	0,00	0,00	0,00	0,00	0,00	7.308,47	7.308,47	0,00	0,00	0,00
1.08.001.0081											
T.C.S. 81	0,00	0,00	0,00	0,00	0,00	0,00	1.032,91	1.009,68	0,00	23,23	0,00
1.08.001.0083											
T.C.S. 83	1.524,58	1.462,93	61,46	1.524,39	0,00	0,19	44.157,59	18.593,53	135,02	25.699,08	13.026,22
1.08.001.0084											
T.C.S. 84	0,00	0,00	0,00	0,00	0,00	0,00	790,58	790,33	790,33	790,58	0,00
1.08.001.0085											
T.C.S. 85	0,00	0,00	0,00	0,00	0,00	0,00	329,00	176,00	0,00	153,00	0,00

RENDICONTO FINANZIARIO SPESE - ESERCIZIO 2002

Parte A

CAPITOLO		GESTIONE				DI			COMPETENZA	
CODICE	DESCRIZIONE	INIZIALI	PREVISIONI		DEFINITIVE	SOMME IMPEGNATE			DIFFERENZE RISPETTO ALLE PREVISIONI	
			IN AUMENTO	IN DIMINUZIONE		PAGATE	RIMASTE DA PAGARE	TOTALI IMPEGNATI	IN +	IN -
		4	5 (7-4)	6 (4-7)	7 (4+5-6)	8	9 (10-8)	10 (8+9)	11 (10-7)	12 (7-10)
1.08.001.0088	Imposte e tasse Agrumicoltura									
		2.943,80	149,49	516,46	2.576,83	2.298,14	0,00	2.298,14	0,00	278,69
1.08.001.0089	IMPOSTE E TASSE (BANCO MOBILE)									
		2.065,83	365,65	0,00	2.431,48	1.203,15	0,00	1.203,15	0,00	1.228,33
1.08.001.0090	IMPOSTE E TASSE ROBOT									
		671,91	0,00	671,91	0,00	0,00	0,00	0,00	0,00	0,00
1.08.001.0224	IMPOSTE TASSE E TRIBUTI VARI (PRAL SCHEDA N.5)									
		619,75	0,00	27,63	592,12	592,12	0,00	592,12	0,00	0,00
1.08.001.0232	IMPOSTE TASSE E TRIBUTI VARI (PRAL N. 6)									
		619,75	77,47	0,00	697,22	697,22	0,00	697,22	0,00	0,00
1.08.001.0236	IMPOSTE TASSE E TRIBUTI VARI (PRAL N.7)									
		335,70	0,00	0,00	335,70	335,70	0,00	335,70	0,00	0,00

RENDICONTO FINANZIARIO SPESE - ESERCIZIO 2002

Parte B

CAPITOLO CODICE	GESTIONE DEI RESIDUI PASSIVI						GESTIONE DI CASSA				TOTALE DEI RESIDUI PASSIVI AL TERMINE DELL'ESERCIZIO
	RESIDUI ALL'INIZIO DELL'ESERCIZIO	PAGATI	RIMASTI DA PAGARE	TOTALI	VARIAZIONI		PREVISIONI	PAGAMENTI	DIFFERENZE RISPETTO ALLE PREVISIONI		
					IN +	IN -			IN +	IN -	
13	14	15 (16 - 14)	16 (14 + 15)	17 (16 - 13)	18 (13 - 16)	19	20	21 (20 - 19)	22 (19 - 20)	23 (9 + 15)	
1.08.001.0088											
T.C.S. 88	0,00	0,00	0,00	0,00	0,00	0,00	2.576,83	2.298,14	0,00	278,69	0,00
1.08.001.0089											
T.C.S. 89	0,00	0,00	0,00	0,00	0,00	0,00	2.431,48	1.203,15	0,00	1.228,33	0,00
1.08.001.0090											
T.C.S. 90	671,91	671,91	0,00	671,91	0,00	0,00	671,91	671,91	0,00	0,00	0,00
1.08.001.0224											
T.C.S. 224	0,00	0,00	0,00	0,00	0,00	0,00	592,12	592,12	0,00	0,00	0,00
1.08.001.0232											
T.C.S. 232	0,00	0,00	0,00	0,00	0,00	0,00	697,22	697,22	0,00	0,00	0,00
1.08.001.0236											
T.C.S. 236	0,00	0,00	0,00	0,00	0,00	0,00	335,70	335,70	0,00	0,00	0,00

RENDICONTO FINANZIARIO SPESE - ESERCIZIO 2002

Parte A

CAPITOLO		GESTIONE				DI			COMPETENZA				
CODICE	DESCRIZIONE	INIZIALI	PREVISIONI		DEFINITIVE	SOMME IMPEGNATE			DIFFERENZE RISPETTO ALLE PREVISIONI				
			IN AUMENTO	IN DIMINUZIONE		PAGATE	RIMASTE DA PAGARE	TOTALI IMPEGNATI	IN +	IN -			
											5 (7-4)	6 (4-7)	7 (4+5-6)
4	5 (7-4)	6 (4-7)	7 (4+5-6)	8	9 (10-8)	10 (8+9)	11 (10-7)	12 (7-10)					
1.08.001.0242	IMPOSTE TASSE E TRIBUTI VARI (PRAL N.9)												
		1.007,09	611,18	0,00	1.618,27	1.618,27	0,00	1.618,27		0,00		0,00	
1.08.001.0249	IMPOSTE E TASSE PRAL N. 10												
		0,00	121,38	0,00	121,38	60,69	0,00	60,69		60,69		121,38	
	Totale V.E. 1	136.410,22	64.238,59	10.414,34	190.234,47	140.639,57	22.243,58	162.883,15		3.168,49		30.519,81	
	Totale Categoria 8	136.410,22	64.238,59	10.414,34	190.234,47	140.639,57	22.243,58	162.883,15		3.168,49		30.519,81	
1.09	CATEGORIA 9 - POSTE CORRETTIVE E COMPENSATIVE DI ENTRATE CORRENTI												
1.09.001	VOCE ECONOMICA 1 - Restituzione e rimborsi diversi												
1.09.001.0000	VOCE ECONOMICA 1 - Restituzione e rimborsi diversi												
		516,46	0,00	0,00	516,46	0,00	0,00	0,00		0,00		516,46	
	Totale V.E. 1	516,46	0,00	0,00	516,46	0,00	0,00	0,00		0,00		516,46	

RENDICONTO FINANZIARIO SPESE - ESERCIZIO 2002

Parte B

CAPITOLO CODICE	GESTIONE DEI RESIDUI PASSIVI						GESTIONE DI CASSA				TOTALE DEI RESIDUI PASSIVI AL TERMINE DELL'ESERCIZIO
	RESIDUI ALL'INIZIO DELL'ESERCIZIO	PAGATI	RIMASTI DA PAGARE	TOTALI	VARIAZIONI		PREVISIONI	PAGAMENTI	DIFFERENZE RISPETTO ALLE PREVISIONI		
					IN +	IN -			IN +	IN -	
13	14	15 (16 - 14)	16 (14 + 15)	17 (16 - 13)	18 (13 - 16)	19	20	21 (20 - 19)	22 (19 - 20)	23 (9 + 15)	
1.08.001.0242											
T.C.S. 242	0,00	0,00	0,00	0,00	0,00	0,00	1.618,27	1.618,27	0,00	0,00	0,00
1.08.001.0249											
T.C.S. 249	0,00	0,00	0,00	0,00	0,00	0,00	121,38	60,69	60,69	121,38	0,00
T.V.F. 1	5.775,08	5.713,10	61,79	5.774,89	0,00	0,19	189.592,98	146.352,67	1.209,47	44.449,78	22.305,37
T.Categoria 2	5.775,08	5.713,10	61,79	5.774,89	0,00	0,19	189.592,98	146.352,67	1.209,47	44.449,78	22.305,37
1.09											
1.09.001											
1.09.001.0000											
T.C.S. 0	0,00	0,00	0,00	0,00	0,00	0,00	516,46	0,00	0,00	516,46	0,00
T.V.F. 1	0,00	0,00	0,00	0,00	0,00	0,00	516,46	0,00	0,00	516,46	0,00

RENDICONTO FINANZIARIO SPESE - ESERCIZIO 2002

Parte B

CAPITOL CODICE	GESTIONE DEI RESIDUI PASSIVI						GESTIONE DI CASSA				TOTALE DEI RESIDUI PASSIVI AL TERMINE DELL'ESERCIZIO
	RESIDUI ALL'INIZIO DELL'ESERCIZIO	PAGATI	RIMASTI DA PAGARE	TOTALI	VARIAZIONI		PREVISIONI	PAGAMENTI	DIFFERENZE RISPETTO ALLE PREVISIONI		
					IN +	IN -			IN +	IN -	
13	14	15 (16 - 14)	16 (14 + 15)	17 (16 - 13)	18 (13 - 16)	19	20	21 (20 - 19)	22 (19 - 20)	23 (9 + 15) -	
T.Catagoda 2	0,00	0,00	0,00	0,00	0,00	0,00	516,46	0,00	0,00	516,46	0,00
1.10											
1.10.002											
1.10.002.0000											
T.C.S. 0	0,00	0,00	0,00	0,00	0,00	0,00	0,00	0,00	0,00	0,00	0,00
T.V.F. 2	0,00	0,00	0,00	0,00	0,00	0,00	0,00	0,00	0,00	0,00	0,00
1.10.005											
1.10.005.0000											
T.C.S. 0	183,49	183,49	0,00	183,49	0,00	0,00	822,87	822,88	347,31	347,30	0,00
1.10.005.0052											
T.C.S. 52	139,44	0,00	139,44	139,44	0,00	0,00	139,44	0,00	0,00	139,44	139,44

RENDICONTO FINANZIARIO SPESE - ESERCIZIO 2002

Parte A

CAPITOLO		GESTIONE				DI			COMPETENZA				
CODICE	DESCRIZIONE	INIZIALI	PREVISIONI		DEFINITIVE	SOMME IMPEGNATE			DIFFERENZE RISPETTO ALLE PREVISIONI				
			IN AUMENTO	IN DIMINUZIONE		PAGATE	RIMASTE DA PAGARE	TOTALI IMPEGNATI	IN +	IN -			
											4	5 (7-4)	6 (4-7)
1.10.005.0054	Altre spese non classificabili POC												
		0,00	568,10	0,00	568,10	495,90	0,00	495,90	0,00				72,20
	Totale V.E. 5	1.032,92	691,03	516,46	1.207,49	1.135,29	0,00	1.135,29	476,42				548,62
	Totale Categoria 10	6.713,95	691,03	6.197,49	1.207,49	1.135,29	0,00	1.135,29	476,42				548,62
	Totale Titolo 1	2.288.036,93	1.122.495,71	293.658,56	3.116.874,08	1.819.202,52	183.352,78	2.202.555,30	54.056,02				968.374,80
2	TITOLO II - SPESE IN CONTO CAPITALE												
2.11	CATEGORIA 11 - ACQUISIZIONE BENI DI USO DUREVOLE ED OPERE IMMOBILIARI												
2.11.005	VOCE ECONOMICA 5 - Ricostruzioni, ripristino, trasformazioni di immobili e relative progettazioni												
2.11.005.0000	VOCE ECONOMICA 5 - Ricostruzioni, ripristino, trasformazioni di immobili e relative progettazioni												
		2.582,28	102.258,47	197,00	104.643,75	0,00	102.029,21	102.029,21	0,00				2.614,54

RENDICONTO FINANZIARIO SPESE - ESERCIZIO 2002

Parte B

CAPITOLO CODICE	GESTIONE DEI RESIDUI PASSIVI						GESTIONE DI CASSA				TOTALE DEI RESIDUI PASSIVI AL TERMINE DELL'ESERCIZIO
	RESIDUI ALL'INIZIO DELL'ESERCIZIO	PAGATI	RIMASTI DA PAGARE	TOTALI	VARIAZIONI		PREVISIONI	PAGAMENTI	DIFFERENZE RISPETTO ALLE PREVISIONI		
					IN +	IN -			IN +	IN -	
13	14	15 (16 - 14)	16 (14 + 15)	17 (16 - 13)	18 (13 - 16)	19	20	21 (20 - 19)	22 (19 - 20)	23 (9 + 15)	
1.10.005.0054											
T.C.S. 54	0,00	0,00	0,00	0,00	0,00	0,00	568,10	495,90	0,00	72,20	0,00
T.V.F. 5	322,93	183,49	139,44	322,93	0,00	0,00	1.530,41	1.318,78	347,31	558,94	139,44
T.Categoria 10	322,93	183,49	139,44	322,93	0,00	0,00	1.530,41	1.318,78	347,31	558,94	139,44
T.Totale 1	275.281,41	192.544,91	45.052,19	237.597,10	0,00	37.684,11	3.224.501,55	2.011.747,43	29.359,36	1.242.113,48	428.405,12
2											
2.11											
2.11.005											
2.11.005.0000											
T.C.S. 0	52.841,18	51.645,69	1.195,49	52.841,18	0,00	0,00	157.484,94	51.645,60	0,00	105.839,25	103.224,70

RENDICONTO FINANZIARIO SPESE - ESERCIZIO 2002

Parte A

CAPITOLO		GESTIONE				DI	COMPETENZA			
CODICE	DESCRIZIONE	INIZIALI	VARIAZIONI		DEFINITIVE	SOMME IMPEGNATE			DIFFERENZE RISPETTO ALLE PREVISIONI	
			IN AUMENTO	IN DIMINUZIONE		PAGATE	RIMASTE DA PAGARE	TOTALI IMPEGNATI	IN +	IN -
		4	5 (7-4)	6 (4-7)	7 (4+5-6)	8	9 (10-8)	10 (8+9)	11 (10-7)	12 (7-10)
2.12.001	VOCE ECONOMICA 1 - Acquisto mobili, arredi, macchine d'ufficio, ecc.									
2.12.001.0000	VOCE ECONOMICA 1 - Acquisto mobili, arredi, macchine d'ufficio, ecc.									
		8.521,54	14.770,67	258,23	23.033,98	17.503,01	5.276,19	22.779,20	0,00	254,78
2.12.001.0052	Acquisto mobili arredi macchine ufficio Cert.									
		0,00	1.032,91	0,00	1.032,91	0,00	927,72	927,72	0,00	105,19
2.12.001.0080	Acquisto mobili, arredi, macchine ufficio ecc... (C.R.A.)									
		2.582,28	10.484,08	2.620,93	10.445,43	10.445,42	2.797,28	13.242,70	2.797,27	0,00
2.12.001.0083	acquisto mobili, arredi, macchine ufficio									
		20.658,28	8.263,31	2.277,88	26.643,71	14.532,65	2.156,32	16.688,97	8.119,52	18.074,26
	Totale V.E. 1	31.762,10	34.550,97	5.157,04	61.156,03	42.481,08	11.157,51	53.638,59	10.916,79	18.434,23

RENDICONTO FINANZIARIO SPESE - ESERCIZIO 2002

Parte B

CAPITOLO CODICE	GESTIONE DEI RESIDUI PASSIVI						GESTIONE DI CASSA				TOTALE DEI RESIDUI PASSIVI AL TERMINE DELL'ESERCIZIO
	RESIDUI ALL'INIZIO DELL'ESERCIZIO	PAGATI	RIMASTI DA PAGARE	TOTALI	VARIAZIONI		PREVISIONI	PAGAMENTI	DIFFERENZE RISPETTO ALLE PREVISIONI		
					IN +	IN -			IN +	IN -	
13	14	15 (16 - 14)	16 (14 + 15)	17 (16 - 13)	18 (13 - 16)	19	20	21 (20 - 19)	22 (19 - 20)	23 (9 + 15)	
2.12.001											
2.12.001.0000											
T.C.R. 0	260,81	210,60	50,21	260,81	0,00	0,00	23.294,79	17.713,61	0,00	5.581,18	5.326,40
2.12.001.0052											
T.C.R. 52	0,00	0,00	0,00	0,00	0,00	0,00	1.032,91	0,00	0,00	1.032,91	927,72
2.12.001.0080											
T.C.R. 80	10.491,56	9.175,75	0,00	9.175,75	0,00	1.315,81	19.621,17	19.621,17	0,00	0,00	2.787,28
2.12.001.0083											
T.C.R. 83	16.155,87	16.152,77	3,10	16.155,87	0,00	0,00	42.799,58	30.685,42	8.379,44	20.493,60	2.159,42
T.V.F. 1	26.908,24	25.539,12	53,11	25.592,43	0,00	1.315,81	86.748,45	68.020,20	8.379,44	27.107,69	11.210,82

RENDICONTO FINANZIARIO SPESE - ESERCIZIO 2002

Parte A

CAPITOLO		GESTIONE				DI			COMPETENZA	
CODICE	DESCRIZIONE	INIZIALI	PREVISIONI		DEFINITIVE	SOMME IMPEGNATE			DIFFERENZE RISPETTO ALLE PREVISIONI	
			IN AUMENTO	IN DIMINUZIONE		PAGATE	RIMASTE DA PAGARE	TOTALI IMPEGNATI	IN +	IN -
		4	5 (7-4)	6 (4-7)	7 (4+5-6)	8	9 (10-8)	10 (8+9)	11 (10-7)	12 (7-10)
2.12.002	VOCE ECONOMICA 2 - Acquisto libri e pubblicazioni per la biblioteca									
2.12.002.0000	VOCE ECONOMICA 2 - Acquisto libri e pubblicazioni per la biblioteca									
		15.493,71	7.780,57	0,00	23.274,28	20.049,09	4.296,05	24.345,14	1.221,90	151,04
2.12.002.0052	Acquisto libri per la biblioteca cert.									
		0,00	206,58	0,00	206,58	0,00	727,78	727,78	521,20	0,00
2.12.002.0054	acquisto libri e pubblicazioni per la biblioteca ACQUACOLTURA									
		0,00	0,00	0,00	0,00	0,00	327,00	327,00	327,00	0,00
2.12.002.0080	Acquisto libri e pubblicazioni per la biblioteca (C.R.A.)									
		516,46	0,00	516,46	0,00	0,00	0,00	0,00	0,00	0,00
2.12.002.0090	SPESE ACQUISTO LIBRI (ROBOT)									
		0,00	221,52	0,00	221,52	0,00	154,00	154,00	0,00	69,52

RENDICONTO FINANZIARIO SPESE - ESERCIZIO 2002

Parte B

CAPITOLO CODICE	GESTIONE DEI RESIDUI PASSIVI						GESTIONE DI CASSA				TOTALE DEI RESIDUI PASSIVI AL TERMINE DELL'ESERCIZIO
	RESIDUI ALL'INIZIO DELL'ESERCIZIO	PAGATI	RIMASTI DA PAGARE	TOTALI	VARIAZIONI		PREVISIONI	PAGAMENTI	DIFFERENZE RISPETTO ALLE PREVISIONI		
					IN +	IN -			IN +	IN -	
13	14	15 (16 - 14)	16 (14 + 15)	17 (16 - 13)	18 (13 - 16)	19	20	21 (20 - 19)	22 (19 - 20)	23 (9 + 15)	
2.12.002											
2.12.002.0000											
T.C.S. 0	4.737,74	4.463,05	274,69	4.737,74	0,00	0,00	28.012,02	24.512,14	89,63	1.589,51	4.570,74
2.12.002.0052											
T.C.S. 32	0,00	0,00	0,00	0,00	0,00	0,00	206,58	0,00	0,00	206,58	727,78
2.12.002.0054											
T.C.S. 34	0,00	0,00	0,00	0,00	0,00	0,00	0,00	0,00	0,00	0,00	327,00
2.12.002.0080											
T.C.S. 38	0,00	0,00	0,00	0,00	0,00	0,00	0,00	0,00	0,00	0,00	0,00
2.12.002.0090											
T.C.S. 39	0,00	0,00	0,00	0,00	0,00	0,00	223,52	0,00	0,00	223,52	154,00

RENDICONTO FINANZIARIO SPESE - ESERCIZIO 2002

Parte A

CAPITOLO		GESTIONE				DI	COMPETENZA			DIFFERENZE RISPETTO ALLE PREVISIONI	
CODICE	DESCRIZIONE	INIZIALI	VARIAZIONI		DEFINITIVE	PAGATE	RIMASTE DA PAGARE	TOTALI IMPEGNATI	DIFFERENZE RISPETTO ALLE PREVISIONI		
			IN AUMENTO	IN DIMINUZIONE					IN +	IN -	
		4	5 (7-4)	6 (4-7)	7 (4+5-6)	8	9 (10-8)	10 (8+9)	11 (10-7)	12 (7-10)	
	Totale V.E. 2	16.010,17	8.210,67	516,46	23.704,38	20.049,09	5.504,83	25.553,92	2.070,10	220,56	
2.12.003	VOCE ECONOMICA 3 - Acquisto macchine, attrezzi scientifici e attrezzature tecniche										
2.12.003.0000	VOCE ECONOMICA 3 - Acquisto macchine, attrezzi scientifici e attrezzature tecniche										
		8.779,77	210.879,84	6.197,48	213.462,13	46.399,11	172.264,63	218.663,74	5.201,61	0,00	
2.12.003.0050	Acquisto macchine, attrezzi scientifici e attrezzature tecniche (Csnapa)										
		0,00	2.000,00	0,00	2.000,00	0,00	0,00	0,00	0,00	2.000,00	
2.12.003.0051	acquisto macchine attrezzatura tecnica scientifica Acquacoltura										
		535,46	0,00	0,00	535,46	0,00	0,00	0,00	0,00	535,46	
2.12.003.0052	Acquisto macchine attrezzatura tecnico scientifico Cert.										
		1.475,36	1.273,42	0,00	2.748,78	1.453,82	755,37	2.209,19	0,00	539,59	

RENDICONTO FINANZIARIO SPESE - ESERCIZIO 2002

Parte B

CAPITOL CODICE	GESTIONE DEI RESIDUI PASSIVI						GESTIONE DI CASSA				TOTALE DEI RESIDUI PASSIVI AL TERMINE DELL'ESERCIZIO
	RESIDUI ALL'INIZIO DELL'ESERCIZIO	PAGATI	RIMASTI DA PAGARE	TOTALI	VARIAZIONI		PREVISIONI	PAGAMENTI	DIFFERENZE RISPETTO ALLE PREVISIONI		
					IN +	IN -			IN +	IN -	
13	14	15 (16 - 14)	16 (14 + 15)	17 (16 - 13)	18 (13 - 16)	19	20	21 (20 - 19)	22 (19 - 20)	23 (9 + 15)	
TVE 2	4.737,74	4.463,05	274,69	4.737,74	0,00	0,00	28.442,12	24.512,14	89,63	4.019,61	5.779,52
2.12.003											
2.12.003.0000											
TCS 0	92,96	0,00	92,96	92,96	0,00	0,00	213.555,09	46.399,11	0,00	167.155,98	172.357,59
2.12.003.0050											
TCS 50	0,00	0,00	0,00	0,00	0,00	0,00	0,00	0,00	0,00	0,00	
2.12.003.0051											
TCS 51	0,00	0,00	0,00	0,00	0,00	0,00	535,46	0,00	0,00	535,46	0,00
2.12.003.0052											
TCS 52	1.479,89	1.479,89	0,00	1.479,89	0,00	0,00	6.228,62	4.933,71	0,00	1.294,96	755,17

RENDICONTO FINANZIARIO SPESE - ESERCIZIO 2002

Parte A

CAPITOLO		GESTIONE				DI			COMPETENZA				
CODICE	DESCRIZIONE	INIZIALI	PREVISIONI		DEFINITIVE	SOMME IMPEGNATE			DIFFERENZE RISPETTO ALLE PREVISIONI				
			IN AUMENTO	IN DIMINUZIONE		PAGATE	RIMASTE DA PAGARE	TOTALI IMPEGNATI	IN +	IN -			
											4	5 (7-4)	6 (4-7)
2.12.003.0055	Acquisto macchine e attrezzature tecnico-scientifica "ARSIA"												
		2.547,58	815,02	0,00	3.362,60	3.362,59	0,00	3.362,59	0,00	0,00			0,00
2.12.003.0065	Acquisto macch.e apper.scantLENEL												
		2.582,28	0,00	1.549,37	1.032,91	793,99	0,00	793,99	0,00	0,00			238,92
2.12.003.0071	ACQ. ATTREZZATURE SCIENTIFICA (DIFESA SUOLO)												
		0,00	17.272,41	0,00	17.272,43	4.031,85	11.131,38	15.163,23	0,00	0,00			2.109,18
2.12.003.0072	ATTREZZATURE TECNICO SCIENTIFICHE (DETASF)												
		24.246,62	0,00	0,00	24.246,62	24.021,69	0,00	24.021,69	0,00	0,00			224,93
2.12.003.0075	acquisto macchine, attrezzi scientifici e attrezzature tecnica Canepa												
		154,94	0,00	0,00	154,94	154,94	0,00	154,94	0,00	0,00			0,00

RENDICONTO FINANZIARIO SPESE - ESERCIZIO 2002

Parte B

CAPITOLO CODICE	GESTIONE DEI RESIDUI PASSIVI						GESTIONE DI CASSA				TOTALE DEI RESIDUI PASSIVI AL TERMINE DELL'ESERCIZIO
	RESIDUI ALL'INIZIO DELL'ESERCIZIO	PAGATI	RIMASTI DA PAGARE	TOTALI	VARIAZIONI		PREVISIONI	PAGAMENTI	DIFFERENZE RISPETTO ALLE PREVISIONI		
					IN +	IN -			IN +	IN -	
13	14	15 (16 - 14)	16 (14 + 15)	17 (16 - 13)	18 (13 - 16)	19	20	21 (20 - 19)	22 (19 - 20)	23 (9 + 15)	
2.12.003.0055											
T.C.S. 55	118.753,68	118.753,37	0,31	118.753,68	0,00	0,00	122.116,28	122.115,96	0,00	0,32	0,31
2.12.003.0065											
T.C.S. 65	0,00	0,00	0,00	0,00	0,00	0,00	1.032,91	793,99	0,00	238,92	0,00
2.12.003.0071											
T.C.S. 71	0,00	0,00	0,00	0,00	0,00	0,00	5.164,57	4.031,85	0,00	1.132,72	11.131,38
2.12.003.0072											
T.C.S. 72	0,00	0,00	0,00	0,00	0,00	0,00	24.246,62	24.021,63	0,00	224,99	0,00
2.12.003.0075											
T.C.S. 75	0,00	0,00	0,00	0,00	0,00	0,00	154,94	154,94	0,00	0,00	0,00

RENDICONTO FINANZIARIO SPESE - ESERCIZIO 2002

Parte B

CAPITOLO CODICE	GESTIONE DEI RESIDUI PASSIVI						GESTIONE DI CASSA				TOTALE DEI RESIDUI PASSIVI AL TERMINE DELL'ESERCIZIO
	RESIDUI ALL'INIZIO DELL'ESERCIZIO	PAGATI	RIMASTI DA PAGARE	TOTALI	VARIAZIONI		PREVISIONI	PAGAMENTI	DIFFERENZE RISPETTO ALLE PREVISIONI		
					IN +	IN -			IN +	IN -	
13	14	15 (16 - 14)	16 (14 + 15)	17 (16 - 13)	18 (13 - 16)	19	20	21 (20 - 19)	22 (19 - 20)	23 (9 + 15)	
2.12.003.0081											
T.C.S. 81	1.299,61	1.299,61	0,00	1.299,61	0,00	0,00	2.491,39	2.235,23	0,00	256,16	0,00
2.12.003.0083											
T.C.S. 83	220.941,76	42.450,89	228.490,87	220.941,76	0,00	0,00	838.885,75	195.860,52	15.885,13	658.910,36	293.115,88
2.12.003.0089											
T.C.S. 89	0,00	0,00	0,00	0,00	0,00	0,00	40.769,11	6.987,60	0,00	33.781,51	8.113,20
2.12.003.0249											
T.C.S. 249	0,00	0,00	0,00	0,00	0,00	0,00	1.549,37	744,84	0,00	804,53	684,48
T.V.F. 1	194.567,90	165.983,76	228.584,14	194.567,90	0,00	0,00	1.256.730,16	408.279,44	15.885,13	864.135,85	486.158,21
2.12.004											

RENDICONTO FINANZIARIO SPESE - ESERCIZIO 2002

Parte A

CAPITOLO		GESTIONE				COMPETENZA						
CODICE	DESCRIZIONE	INIZIALI	VARIAZIONI		DEFINITIVE	SOMME IMPEGNATE			DIFFERENZE RISPETTO ALLE PREVISIONI			
			IN AUMENTO	IN DIMINUZIONE		PAGATE	RIMASTE DA PAGARE	TOTALI IMPEGNATI	IN +	IN -		
			4	5 (7-4)		6 (4-7)	7 (4+5-6)	8	9 (10-8)	10 (8+9)	11 (10-7)	12 (7-10)
2.12.004.0000	VOCE ECONOMICA 4 - Acquisto macchine e attrezzature agricole											
		0,00	0,00	0,00	0,00	0,00	0,00	0,00	0,00	0,00	0,00	0,00
2.12.004.0083	acquisto macchine e attrezzature agricole											
		272.689,24	0,00	143.358,11	129.331,13	0,00	128.920,00	128.920,00	0,00	411,13		
	Totale V.E. 4	272.689,24	0,00	143.358,11	129.331,13	0,00	128.920,00	128.920,00	0,00	411,13		
2.12.007	VOCE ECONOMICA 7 - Ripristino, trasformazione e manutenzione straordinaria impianti, attrezzi e macchinari											
2.12.007.0000	VOCE ECONOMICA 7 - Ripristino, trasformazione e manutenzione straordinaria impianti, attrezzi e macchinari											
		0,00	3.098,74	81,22	3.017,52	3.017,52	0,00	3.017,52	0,00	0,00	0,00	
2.12.007.0077	ripristino,trasformazioni e manutenzione straord. impianti,attrezzi e macchinari											
		0,00	10.151,20	0,00	10.151,20	10.151,20	0,00	10.151,20	0,00	0,00	0,00	

RENDICONTO FINANZIARIO SPESE - ESERCIZIO 2002

Parte B

CAPITOLO CODICE	GESTIONE DEI RESIDUI PASSIVI						GESTIONE DI CASSA				TOTALE DEI RESIDUI PASSIVI AL TERMINE DELL'ESERCIZIO
	RESIDUI ALL'INIZIO DELL'ESERCIZIO	PAGATI	RIMASTI DA PAGARE	TOTALI	VARIAZIONI		PREVISIONI	PAGAMENTI	DIFFERENZE RISPETTO ALLE PREVISIONI		
					IN +	IN -			IN +	IN -	
13	14	15 (16 - 14)	16 (14 + 15)	17 (16 - 13)	18 (13 - 16)	19	20	21 (20 - 19)	22 (19 - 20)	23 (9 + 15)	
2.12.004.0000											
T.C.S. 0	0,00	0,00	0,00	0,00	0,00	0,00	0,00	0,00	0,00	0,00	0,00
2.12.004.0083											
T.C.S. 83	0,00	0,00	0,00	0,00	0,00	0,00	129.331,13	0,00	0,00	129.331,13	128.920,00
T.V.F. 1	0,00	0,00	0,00	0,00	0,00	0,00	129.331,13	0,00	0,00	129.331,13	128.920,00
2.12.007											
2.12.007.0000											
T.C.S. 0	0,00	0,00	0,00	0,00	0,00	0,00	3.017,52	3.017,52	0,00	0,00	0,00
2.12.007.0077											
T.C.S. 77	26.484,93	26.484,93	0,00	26.484,93	0,00	0,00	36.636,23	36.636,23	0,00	0,00	0,00

RENDICONTO FINANZIARIO SPESE - ESERCIZIO 2002

Parte A

CAPITOLO		GESTIONE				DI			COMPETENZA	
CODICE	DESCRIZIONE	INIZIALI	PREVISIONI		DEFINITIVE	SOMME IMPEGNATE			DIFFERENZE RISPETTO ALLE PREVISIONI	
			IN AUMENTO	IN DIMINUZIONE		PAGATE	RIMASTE DA PAGARE	TOTALI IMPEGNATI	IN +	IN -
		4	5 (7-4)	6 (4-7)	7 (4+5-6)	8	9 (10-8)	10 (8+9)	11 (10-7)	12 (7-10)
2.15.001	VOCE ECONOMICA 1 - Indennità di anzianità e similari al personale cessato dal servizio									
2.15.001.0000	VOCE ECONOMICA 1 - Indennità di anzianità e similari al personale cessato dal servizio									
		0,00	5.164,57	0,00	5.164,57	5.164,57	0,00	5.164,57	0,00	0,00
	Totale V.E. 1	0,00	5.164,57	0,00	5.164,57	5.164,57	0,00	5.164,57	0,00	0,00
	Totale Categoria 15	0,00	5.164,57	0,00	5.164,57	5.164,57	0,00	5.164,57	0,00	0,00
	Totale Titolo 2	1.567.767,88	1.008.193,27	772.432,21	1.803.528,94	343.431,60	516.433,47	859.865,07	46.939,08	990.602,95
4	TITOLO IV - PARTITE DI GIRO									
4.21	CATEGORIA 21 - SPESE AVENTI NATURA DI PARTITE DI GIRO									
4.21.001	VOCE ECONOMICA 1 - Ritenute erariali									
4.21.001.0000	VOCE ECONOMICA 1 - Ritenute erariali									
		82.633,13	67.139,39	0,00	149.772,50	141.770,27	4.193,29	145.963,56	0,00	3.808,94

RENDICONTO FINANZIARIO SPESE - ESERCIZIO 2002

Parte B

CAPITOLO CODICE	GESTIONE DEI RESIDUI PASSIVI						GESTIONE DI CASSA				TOTALE DEI RESIDUI PASSIVI AL TERMINE DELL'ESERCIZIO
	RESIDUI ALL'INIZIO DELL'ESERCIZIO	PAGATI	RIMASTI DA PAGARE	TOTALI	VARIAZIONI		PREVISIONI	PAGAMENTI	DIFFERENZE RISPETTO ALLE PREVISIONI		
					IN +	IN -			IN +	IN -	
13	14	15 (16 - 14)	16 (14 + 15)	17 (16 - 13)	18 (13 - 16)	19	20	21 (20 - 19)	22 (19 - 20)	23 (9 + 15)	
2.15.001											
2.15.001.0000											
T.C.S. 0	0,00	0,00	0,00	0,00	0,00	0,00	5.164,57	5.164,57	0,00	0,00	0,00
T.V.F. 1	0,00	0,00	0,00	0,00	0,00	0,00	5.164,57	5.164,57	0,00	0,00	0,00
T.Categoria 13	0,00	0,00	0,00	0,00	0,00	0,00	5.164,57	5.164,57	0,00	0,00	0,00
T.Totale 2	3.572.360,08	342.691,57	3.228.553,09	3.571.244,66	200,39	1.115,81	4.069.323,10	686.123,17	27.074,35	1.410.274,28	3.744.986,56
4											
4.21											
4.21.001											
4.21.001.0000											
T.C.S. 0	5.588,57	5.588,39	0,18	5.588,57	0,00	0,00	155.361,07	147.358,66	0,00	8.002,41	4.193,47

RENDICONTO FINANZIARIO SPESE - ESERCIZIO 2002

Parte A

CAPITOLO		GESTIONE				DI	COMPETENZA			DIFFERENZE RISPETTO ALLE PREVISIONI	
CODICE	DESCRIZIONE	INIZIALI	VARIAZIONI		DEFINITIVE	SOMME IMPEGNATE			IN+	IN-	
			IN AUMENTO	IN DIMINUZIONE		PAGATE	RIMASTE DA PAGARE	TOTALI IMPEGNATI			
		4	5 (7-4)	6 (4-7)	7 (4+5-6)	8	9 (10-8)	10 (8+9)	11 (10-7)	12 (7-10)	
		6.197,48	644.021,74	0,00	650.219,22	647.174,80	1.045,74	648.220,54	0,00	1.998,68	
4.21.009.0080	PARTITE IN CONTO SOSPESI C.R.A.										
		0,00	361.772,89	0,00	361.772,89	361.772,89	0,00	361.772,89	0,00	0,00	
	Totale V.E. 9	6.197,48	1.005.794,63	0,00	1.011.992,11	1.008.947,69	1.045,74	1.009.993,43	0,00	1.998,68	
	Totale Categoria 21	182.309,28	1.094.625,21	12.216,66	1.264.717,83	1.237.370,14	11.781,96	1.249.152,10	0,02	15.565,75	
	Totale Titolo 4	182.309,28	1.094.625,21	12.216,66	1.264.717,83	1.237.370,14	11.781,96	1.249.152,10	0,02	15.565,75	

RENDICONTO FINANZIARIO SPESE - ESERCIZIO 2002

Parte B

CAPITOLO CODICE	GESTIONE DEI RESIDUI PASSIVI						GESTIONE DI CASSA				TOTALE DEI RESIDUI PASSIVI AL TERMINE DELL'ESERCIZIO
	RESIDUI ALL'INIZIO DELL'ESERCIZIO	PAGATI	RIMASTI DA PAGARE	TOTALI	VARIAZIONI		PREVISIONI	PAGAMENTI	DIFFERENZE RISPETTO ALLE PREVISIONI		
					IN +	IN -			IN +	IN -	
13	14	15 (16 - 14)	16 (14 + 15)	17 (16 - 13)	18 (13 - 16)	19	20	21 (20 - 19)	22 (19 - 20)	23 (9 + 15)	
T.C.S. 9	161.674,33	173,22	161.500,91	161.674,33	0,00	0,00	811.893,35	642.348,02	0,00	164.545,33	162.546,65
4.21.009.0080											
T.C.S. 80	0,00	0,00	0,00	0,00	0,00	0,00	361.772,89	361.772,89	0,00	0,00	0,00
T.V.E. 9	161.674,33	173,22	161.500,91	161.674,33	0,00	0,00	1.173.666,24	1.009.120,91	0,00	164.545,33	162.546,65
T.Categoria 71	178.632,71	15.876,98	162.755,73	178.632,71	0,00	0,00	1.443.350,54	1.253.247,12	0,01	190.103,43	174.537,69
T.Titolo 4	178.632,71	15.876,98	162.755,73	178.632,71	0,00	0,00	1.443.350,54	1.253.247,12	0,01	190.103,43	174.537,69

RENDICONTO FINANZIARIO SPESE - ESERCIZIO 2002

Parte A

CAPITOLO		GESTIONE				DI			COMPETENZA	
CODICE	DESCRIZIONE	PREVISIONI				SOMME IMPEGNATE			DIFFERENZE RISPETTO ALLE PREVISIONI	
		INIZIALI	VARIAZIONI		DEFINITIVE	PAGATE	RIMASTE DA PAGARE	TOTALI IMPEGNATI	IN +	IN -
			IN AUMENTO	IN DIMINUZIONE						
		4	5 (7-4)	6 (4-7)	7 (4+5-6)	8	9 (10-8)	10 (8+9)	11 (10-7)	12 (7-10)
	RIEPILOGO SPESE									
	Totale Titolo 1	2.288.036,93	1.122.495,71	293.658,56	3.116.874,08	1.819.202,52	383.352,78	2.202.555,30	54.056,02	968.374,80
	Totale Titolo 2	1.567.767,88	1.008.193,27	772.432,21	1.803.528,94	343.431,60	516.433,47	859.865,07	46.939,08	990.602,95
	Totale Titolo 3	0,00	0,00	0,00	0,00	0,00	0,00	0,00	0,00	0,00
	Totale Titolo 4	182.309,28	1.094.625,21	12.216,66	1.264.717,83	1.237.370,14	11.781,96	1.249.152,10	0,02	15.565,75
	TOTALE TITOLI SPESE	4.038.114,09	3.225.314,19	1.078.307,43	6.185.120,85	3.400.004,26	911.568,21	4.311.572,47	100.995,12	1.974.543,50
	DISAVANZO DI AMMINISTRAZIONE	0,00	0,00	0,00	0,00					
	TOTALE SPESE	4.038.114,09	3.225.314,19	1.078.307,43	6.185.120,85	3.400.004,26	911.568,21	4.311.572,47	100.995,12	1.974.543,50
	Acc. TFR anni prec.	155.530,14		719,22	154.810,92			154.810,92		
	TFR anno 2002	11.878,51		5.164,57	6.713,94			8.820,34		2.106,40
	TFR anno 2002 CRA	3.615,20		3.615,20						
	Rid. contributo cod. E 69		21.774,77		21.774,77			21.774,77		
	Decreto 29/12/02 Min. Ec. e Finanze		15.235,48		15.235,48			15.235,48		
	TOTALE A PAREGGIO	4.209.137,94	3.262.324,44	1.087.806,42	6.383.655,96			4.512.183,98		1.976.649,90

RENDICONTO FINANZIARIO SPESE - ESERCIZIO 2002

Parte B

CAPITOLO CODICE	GESTIONE DEI RESIDUI PASSIVI						GESTIONE DI CASSA				TOTALE DEI RESIDUI PASSIVI AL TERMINE DELL'ESERCIZIO
	RESIDUI ALL'INIZIO DELL'ESERCIZIO	PAGATI	RIMASTI DA PAGARE	TOTALI	VARIAZIONI		PREVISIONI	PAGAMENTI	DIFFERENZE RISPETTO ALLE PREVISIONI		
					IN +	IN -			IN +	IN -	
13	14	15 (16 - 14)	16 (14 + 15)	17 (16 - 13)	18 (13 - 16)	19	20	21 (20 - 19)	22 (19 - 20)	23 (9 + 15)	
C	275.261,41	192.544,91	45.052,39	237.597,30	0,00	37.684,11	3.224.501,55	2.011.747,43	29.359,36	1.242.113,48	428.405,17
C	3.572.360,08	342.691,57	3.228.553,09	3.571.244,66	200,39	1.315,81	4.069.323,10	686.123,17	27.074,35	3.410.274,28	3.744.986,56
C	0,00	0,00	0,00	0,00	0,00	0,00	0,00	0,00	0,00	0,00	0,00
C	178.632,71	15.876,98	162.755,73	178.632,71	0,00	0,00	1.443.350,54	1.253.247,12	0,01	190.103,43	174.537,69
C	4.026.274,20	551.113,46	3.436.361,21	3.987.474,67	200,39	38.999,92	8.737.175,19	3.951.117,72	56.433,72	4.842.491,19	4.347.929,42

PAGINA BIANCA

SITUAZIONE PATRIMONIALE

PAGINA BIANCA

SITUAZIONE PATRIMONIALE AL 31.12.2002

ATTIVITA'	CONSISTENZE		DIFFERENZE		PASSIVITA'	CONSISTENZE		DIFFERENZE	
	al 01.01.02	al 31.12.02	in più	in meno		al 01.01.02	al 31.12.02	in più	in meno
DISPONIBILITA' LIQUIDE					RESIDUI PASSIVI				
Casse	2.281.582,60	1.298.732,50		982.850,10	Debiti v/stato ed altri enti				
Banche	2.281.582,60	1.298.732,50		982.850,10	Debiti v/scritti,socie terzi x prestaz.	3.938.115,32	4.068.540,55	130.425,23	
					Debiti verso fornitori	88.158,88	279.388,87	191.229,99	
RESIDUI ATTIVI					Debiti v/terzi per prestazioni ricevute	4.026.274,20	4.347.929,42	321.655,22	
Crediti verso lo Stato e altri enti	4.832.239,48	4.703.077,35		129.162,13	Debiti diversi				
Crediti v/scritti,soci e terzi contr.	90.951,99	435.788,05	344.836,06		FONDI ACCANTONAMENTI VARI				
Crediti v/acquirenti,utenti ecc.					Fondo liq.ind.anzianità personale	154.810,92	163.631,26	13.984,91	5.164,57
Crediti diversi	4.923.191,47	5.138.865,40	344.836,06	129.162,13		154.810,92	163.631,26	13.984,91	5.164,57
CREDITI BANCARI E FINANZIARI					POSTE RETTIF. DELL'ATTIVO				
Depositi cauzionali	541,76	541,76			Fondo ammortamento immobili	763.189,12	840.374,60	77.185,48	
	541,76	541,76			Fondo amm.imp.,altrez e macchin.	2.017.793,91	2.130.097,54	112.303,63	
IMMOBILI					Fondo amm.automez.,mob.macch.uf.	306.142,61	322.381,68	16.239,07	
edifici	3.214.764,59	3.336.038,32	129.730,13	8.456,40	TOTALE PASSIVITA'	3.087.125,64	3.292.853,82	205.728,18	
diritti reali	20.347,14	20.347,14			PATRIMONIO NETTO	7.288.210,76	7.804.414,50	516.203,74	5.164,57
terreni	496.584,79	496.584,79			Fondo di dotazione	4.689.489,45	4.913.827,67	224.338,22	2.193.574,94
	3.731.696,52	3.852.970,25	129.730,13	8.456,40	Avanzo accertato esercizi precedenti	2.193.574,94			
IMMOBILIZZAZIONI TECNICHE					Avanzo economico dell'esercizio	6.883.064,39	4.913.827,67	224.338,22	2.193.574,94
impianti,attrezzature e macchinari	2.493.064,19	2.930.299,92	461.611,94	24.376,21	TOTALE A PAREGGIO	14.151.275,15	12.718.242,17	2.718.242,17	2.198.739,51
automezzi	74.385,01	61.204,97	67.635,04	13.180,04					
mobili e macchine d'ufficio	443.785,99	367.083,16	24.720,94	144.337,87					
materiale bibliografico	203.027,61	227.748,55	553.967,92	181.894,12					
	3.214.262,80	3.586.336,60	1.028.534,11	1.302.362,75					
TOTALE ATTIVITA'	14.151.275,15	13.877.446,51	1.028.534,11	1.302.362,75					
DEFICIT PATRIMONIALE									
Disavanzo economico esorc.proc.		1.159.204,34		1.159.204,34					
disavanzo economico dell'esercizio									
TOTALE A PAREGGIO	14.151.275,15	12.718.242,17	1.028.534,11	2.461.567,09					

PAGINA BIANCA

CONTO ECONOMICO

PAGINA BIANCA

CONTO ECONOMICO PER L'ESERCIZIO (II parte)

ENTRATA	Competenza	SPESA	Competenza
A) ENTRATE ACCERTATE IN PRECEDENTI ESERCIZI DI PERTINENZA DELL'ESERCIZIO		A) SPESE DI COMPETENZA, IMPEGNATE IN PRECEDENTI ESERCIZI	
- Contributi o premi per le prestazioni istituzionali	0,00	- Rimanenze iniziali di prodotti	0,00
- Trasferimenti (contributi, obblazioni, ecc.)	0,00	- Materie prime e materiali di consumo viventi	0,00
- Redditi e proventi patrimoniali	0,00	- Ricontri iniziali di spese per locazioni ed utenze	0,00
- Vendita di prodotti e di materiali diversi	0,00	- Spese per servizi esterni	0,00
- Vendita di pubblicazioni	0,00	- Spese diverse di amministrazione	0,00
- Prestazioni di particolari servizi	0,00	- Spese per trasferimenti	0,00
- Ricavi pluriennali	0,00	- Oneri finanziari	0,00
- Scorte di magazzino	0,00	- Spese diverse (avanzo amm.ne finalizzato)	0,00
		- Costi pluriennali	0,00
B) PRODUZIONI E MOVIMENTI INTERNI		B) PRODUZIONI E MOVIMENTI INTERNI	
- Prodotti in natura impianti ed altre immobilizzazioni ottenuti con mezzi propri da capitalizzare	0,00	- Oneri in natura	0,00
C) TRASFERIMENTI ATTIVI IN NATURA (Obblazioni, lasciti, donazioni in natura)		C) TRASFERIMENTI PASSIVI IN NATURA (Contributi, concorsi, soccorsi e obblazioni in natura)	
- Idem	0,00	- Idem	0,00
D) VARIAZIONI PATRIMONIALI STRAORDINARIE		D) AMMORTAMENTI E DEPERIMENTI	
- Sopravvenienze attive	2.739,45	- Immobili	77.185,48
- Insussistenze passive	38.999,92	- Impianti, attrezzature e macchinari	112.303,63
- Entrate accertate (cat. 15)	300.980,76	- Autovetture, motoveicoli e simili	16.239,07
E) SPESE IMPEGNATE DI COMPETENZA DI SUCCESSIVI ESERCIZI		- Diversi	0,00
- Idem	0,00	E) SVALUTAZIONI E DEPREZZAMENTI	
		- Svalutazione crediti	0,00
		- Svalutazione titoli	0,00
		- Deprezzamento immobili, impianti, macchine	0,00
		- Eliminazione impianti ed altre immobilizzazioni non ammortizzate	1.315,81
		F) ACCANTONAMENTI PER ONERI PRESUNTI DI COMPETENZA	
		- Imposte e tasse da regolare	0,00
		- Altri oneri da definire	0,00
		- Accantonamenti diversi	0,00
		- Accantonamenti a fondo rischi	0,00
		G) QUOTA DELL'ESERCIZIO PER L'ADEGUAMENTO DEL FONDO INDENNITÀ ANZIANITÀ PERSONALE	
		- Idem	13.934,91
		H) VARIAZIONI PATRIMONIALI STRAORDINARIE	
		- Sopravvenienze passive	195.715,48
		- Insussistenze attive	1,65
		- Eccedenza dell'impegnato sul pagato (cat. 11 e 12)	516.433,47
TOTALE ENTRATE (II)	342.720,13	TOTALE SPESE (II)	933.179,51
TOTALE GENERALE ENTRATE (I + II)	1.976.530,47	TOTALE GENERALE SPESE (I + II)	3.135.734,81
DISAVANZO ECONOMICO	1.159.204,34	AVANZO ECONOMICO	
TOTALE A PAREGGIO	3.135.734,81	TOTALE A PAREGGIO	3.135.734,81

SITUAZIONE AMMINISTRATIVA

PAGINA BIANCA

SITUAZIONE AMMINISTRATIVA

	GESTIONE		
	RESIDUI	COMPETENZA	TOTALE
FONDO DI CASSA AL 1 GENNAIO			2.281.582,60
RISCOSSIONI	496.638,63	2.471.628,99	2.968.267,62
PAGAMENTI	551.113,46	3.400.004,26	3.951.117,72
FONDO CASSA AL 31 DICEMBRE			1.298.732,50
PAGAMENTI per azioni esecutive non regolarizzate al 31 dicembre			0,00
DIFFERENZA			1.298.732,50
RESIDUI ATTIVI	4.426.551,19	712.314,21	5.138.865,40
RESIDUI PASSIVI	3.436.361,21	911.568,21	4.347.929,42
DIFFERENZA			790.935,98
AVANZO (+) o DISAVANZO (-)			2.089.668,48

....., li

IL SEGRETARIO

IL RESPONSABILE DEL SERVIZIO FINANZIARIO

IL RAPPRESENTANTE LEGALE

Timbro
dell'ente