

**N. 4490**  
**TAB. 13**  
*ANNESSO 21*

# CAMERA DEI DEPUTATI

---

## **DISEGNO DI LEGGE**

**APPROVATO DAL SENATO DELLA REPUBBLICA**

*il 14 novembre 2003 (v. stampato Senato n. 2513)*

PRESENTATO DAL MINISTRO DELL'ECONOMIA E DELLE FINANZE

**(TREMONTI)**

---

Bilancio di previsione dello Stato per l'anno finanziario 2004  
e bilancio pluriennale per il triennio 2004-2006

---

## **TABELLA n. 13**

**Stato di previsione del Ministero delle politiche agricole e forestali  
per l'anno finanziario 2004**

---

**ANNESSO N. 21**

---

**CONTO CONSUNTIVO**

**ISTITUTO SPERIMENTALE PER LA NUTRIZIONE  
DELLE PIANTE DI ROMA**

**ESERCIZIO FINANZIARIO 2002**

PAGINA BIANCA

**TABELLA N. 13**

**Stato di previsione del Ministero delle politiche agricole e forestali  
per l'anno finanziario 2004**

---

**ANNESSO N. 21**

---

CONTO CONSUNTIVO

**ISTITUTO SPERIMENTALE PER LA NUTRIZIONE  
DELLE PIANTE DI ROMA**

ESERCIZIO FINANZIARIO 2002



## RENDICONTO FINANZIARIO ENTRATE - ESERCIZIO 2002

Parte B

CAPITOLO CODICE	GESTIONE DEI RESIDUI ATTIVI						GESTIONE DI CASSA				TOTALE DEI RESIDUI ATTIVI AL TERMINE DELL'ESERCIZIO
	RESIDUI ALL'INIZIO DELL'ESERCIZIO	RISCOSSI	RIMASTI DA RISCUOTERE	TOTALI	VARIAZIONI		PREVISIONI	RISCOSSIONI	DIFFERENZE RISPETTO ALLE PREVISIONI		
					IN +	IN -			IN +	IN -	
13	14	15 (16 - 14)	16 (14 + 15)	17 (16 - 13)	18 (13 - 16)	19	20	21 (20 - 19)	22 (19 - 20)	23 (9 + 15)	
2											
2.03											
2.03.001											
2.03.001.0000											
I.C.S. 9	0,00	0,00	0,00	0,00	0,00		965.467,77	1.000.000,00	34.532,23		0,00
2.03.001.0016											
I.C.S. 16	0,00	0,00	0,00	0,00	0,00		16.958,24	16.958,24	0,00		16.958,24
2.03.001.0023											
I.C.S. 23	0,00	0,00	0,00	0,00	0,00		138.608,29	138.608,29	0,00		138.608,29
2.03.001.0036											
I.C.S. 36	51.129,23	0,00	51.129,23	51.129,23	0,00		51.129,23	0,00		51.129,23	51.129,23

## RENDICONTO FINANZIARIO ENTRATE - ESERCIZIO 2002

Parte A

CAPITOLO		GESTIONE				DI	COMPETENZA			DIFFERENZE RISPETTO ALLE PREVISIONI	
CODICE	DESCRIZIONE	INIZIALI	VARIAZIONI		DEFINITIVE	RISCOSSE	RIMASTE DA RISCOUTERE	TOTALI ACCERTATI	DIFFERENZE RISPETTO ALLE PREVISIONI		
			IN AUMENTO	IN DIMINUZIONE					IN +	IN -	
		4	5 (7-4)	6 (4-7)	7 (4+5-6)	8	9 (10-8)	10 (8+9)	11 (10-7)	12 (7-10)	
2.03.001.0042	MIPAF - Collezione microrganismi	0,00	22.496,86	0,00	22.496,86	21.472,97	1.023,89	22.496,86	0,00		
2.03.001.0045	Contributo agricoltura sostenibile (CAS)	0,00	0,00	0,00	0,00	0,00	0,00	0,00	0,00		
2.03.001.0051	MIPAF - PROBIO '00	0,00	0,00	0,00	0,00	0,00	0,00	0,00	0,00		
2.03.001.0052	Stampa metodi analisi microbiologiche	0,00	0,00	0,00	0,00	0,00	0,00	0,00	0,00		
2.03.001.0054	MIPAF - Panda 6 anno	0,00	0,00	0,00	0,00	0,00	0,00	0,00	0,00		
2.03.001.0055	Piante Ornamentali III anno	0,00	31.495,61	0,00	31.495,61	15.747,80	15.747,81	31.495,61	0,00		

## RENDICONTO FINANZIARIO ENTRATE - ESERCIZIO 2002

Parte B

CAPITOLO CODICE	GESTIONE DEI RESIDUI ATTIVI						GESTIONE DI CASSA				TOTALE DEI RESIDUI ATTIVI AL TERMINE DELL'ESERCIZIO
	RESIDUI ALL'INIZIO DELL'ESERCIZIO	RISCOSSI	RIMASTI DA RISCUOTERE	TOTALI	VARIAZIONI		PREVISIONI	RISCOSSIONI	DIFFERENZE RISPETTO ALLE PREVISIONI		
					IN +	IN -			IN +	IN -	
13	14	15 (16 - 14)	16 (14 + 15)	17 (16 - 13)	18 (13 - 16)	19	20	21 (20 - 19)	22 (19 - 20)	23 (9 + 15)	
2.03.001.0042											
T.C.S. 42	0,00	0,00	0,00	0,00	0,00	0,00	0,00	21.472,92	21.472,92	1.023,85	
2.03.001.0045											
T.C.S. 45	177.135,42	0,00	177.135,42	177.135,42	0,00	177.135,42	0,00		177.135,42	177.135,42	
2.03.001.0051											
T.C.S. 51	129.114,22	0,00	129.114,22	129.114,22	0,00	129.114,22	0,00		129.114,22	129.114,22	
2.03.001.0052											
T.C.S. 52	21.613,72	0,00	21.613,72	21.613,72	0,00	21.613,72	0,00		21.613,72	21.613,72	
2.03.001.0054											
T.C.S. 54	156.838,56	0,00	156.838,56	156.838,56	0,00	-0,02	0,00	0,02		156.838,56	
2.03.001.0055											
T.C.S. 55	0,00	0,00	0,00	0,00	0,00	15.747,81	15.747,80		0,01	15.747,81	





## RENDICONTO FINANZIARIO ENTRATE - ESERCIZIO 2002

Parte B

CAPITOLO CODICE	GESTIONE DEI RESIDUI ATTIVI						GESTIONE DI CASSA				TOTALE DEI RESIDUI ATTIVI AL TERMINE DELL'ESERCIZIO
	RESIDUI ALL'INIZIO DELL'ESERCIZIO	RISCOSSI	RIMASTI DA RISCUOTERE	TOTALI	VARIAZIONI		PREVISIONI	RISCOSSIONI	DIFFERENZE RISPETTO ALLE PREVISIONI		
					IN +	IN -			IN +	IN -	
13	14	15 (16 - 14)	16 (14 + 15)	17 (16 - 13)	18 (13 - 16)	19	20	21 (20 - 19)	22 (19 - 20)	23 (9 + 15)	
2.03.001.0056											
T.C.S. 56	0,00	0,00	0,00	0,00	0,00		131.657,78	131.657,77	0,01		131.657,78
2.03.001.0057											
T.C.S. 57	87.281,22	0,00	87.281,22	87.281,22	0,00		51.645,68	0,00		51.645,68	87.281,22
2.03.001.0058											
T.C.S. 58	5.061,79	5.061,79	0,00	5.061,79	0,00		5.061,79	5.061,79	0,00		0,00
2.03.001.0059											
T.C.S. 59	0,00	0,00	0,00	0,00	0,00		66.446,63	66.446,63	0,20		66.446,63
2.03.001.0061											
T.C.S. 61	34.461,10	33.790,37	670,73	34.461,10	0,00		34.461,10	33.790,37		670,73	670,73
2.03.001.0066											
T.C.S. 66	51.129,23	36.539,31	14.589,89	51.129,20	0,03		51.129,23	36.539,31		14.589,92	14.589,89



## RENDICONTO FINANZIARIO ENTRATE - ESERCIZIO 2002

Parte B

CAPITOLO CODICE	GESTIONE DEI RESIDUI ATTIVI						GESTIONE DI CASSA				TOTALE DEI RESIDUI ATTIVI AL TERMINE DELL'ESERCIZIO
	RESIDUI ALL'INIZIO DELL'ESERCIZIO	RISCOSSI	RIMASTI DA RISCUOTERE	TOTALI	VARIAZIONI		PREVISIONI	RISCOSSIONI	DIFFERENZE RISPETTO ALLE PREVISIONI		
					IN +	IN -			IN +	IN -	
13	14	15 (16 - 14)	16 (14 + 15)	17 (16 - 13)	18 (13 - 16)	19	20	21 (20 - 19)	22 (19 - 20)	23 (9 + 15)	
2.03.001.0069											
I.C.S. 69	7.669,38	7.669,38	0,00	7.669,38	0,00		7.669,38	7.669,38	0,00		0,00
2.03.001.0075											
I.C.S. 75	66.723,65	0,00	66.723,65	66.723,65	0,00		66.723,65	0,00		66.723,65	66.723,65
2.03.001.0076											
I.C.S. 76	83.666,02	0,00	83.666,02	83.666,02	0,00		83.666,02	0,00		83.666,02	83.666,02
2.03.001.0080											
I.C.S. 80	99.702,00	27.992,89	71.709,11	99.702,00	0,00		99.702,00	27.992,89		71.709,11	71.709,11
2.03.001.0083											
I.C.S. 83	88.964,87	84.543,20	4.421,67	88.964,87	0,00		88.964,87	84.543,20		4.421,67	4.421,67
2.03.001.0085											
I.C.S. 85	129.114,22	0,00	129.114,22	129.114,22	0,00		129.114,22	0,00		129.114,22	129.114,22

## RENDICONTO FINANZIARIO ENTRATE - ESERCIZIO 2002

Parte A

CAPITOLO		GESTIONE				DI	COMPETENZA			
CODICE	DESCRIZIONE	INIZIALI	VARIAZIONI		DEFINITIVE	RISCOSE	SOMME ACCERTATE		DIFFERENZE RISPETTO ALLE PREVISIONI	
			IN AUMENTO	IN DIMINUIZIONE			RIMASTE DA RISCOUTERE	TOTALI ACCERTATI	IN +	IN -
		4	5 (7-4)	6 (4-7)	7 (4+5-6)	8	9 (10-8)	10 (8+9)	11 (10-7)	12 (7-10)
2.03.001.0086	MIPAF - Fertilizzanti in Agricoltura Biologica	0,00	0,00	0,00	0,00	0,00	0,00	0,00	0,00	0,00
2.03.001.0088	MIPAF - Gestione del suolo in Agricoltura Biologica	0,00	0,00	0,00	0,00	0,00	0,00	0,00	0,00	0,00
2.03.001.0089	Realizzazione di pubblicazioni relative ai modelli di analisi del suolo e delle acque	0,00	0,00	0,00	0,00	0,00	0,00	0,00	0,00	0,00
2.03.001.0093	Progetto finalizzato - PARSIFAL	1.041.477,42	0,00	0,00	1.041.477,42	520.738,71	520.738,71	1.041.477,42	0,00	0,00
2.03.001.0102	Conferimento Borse di Studio	0,00	92.962,24	0,00	92.962,24	46.481,12	46.481,12	92.962,24	0,00	0,00

## RENDICONTO FINANZIARIO ENTRATE - ESERCIZIO 2002

Parte B

CAPITOLO CODICE	GESTIONE DEI RESIDUI ATTIVI						GESTIONE DI CASSA				TOTALE DEI RESIDUI ATTIVI AL TERMINE DELL'ESERCIZIO
	RESIDUI ALL'INIZIO DELL'ESERCIZIO	RISCOSSI	RIMASTI DA RISCUOTERE	TOTALI	VARIAZIONI		PREVISIONI	RISCOSSIONI	DIFFERENZE RISPETTO ALLE PREVISIONI		
					IN +	IN -			IN +	IN -	
13	14	15 (16 - 14)	16 (14 + 15)	17 (16 - 13)	18 (13 - 16)	19	20	21 (20 - 19)	22 (19 - 20)	23 (9 + 15)	
2.03.001.0086											
T.C.S. 86	0,00	0,00	0,00	0,00	0,00	0,00	0,00	0,00	0,00	0,00	0,00
2.03.001.0088											
T.C.S. 88	166.170,01	83.083,71	83.086,30	166.170,01	0,00		83.536,90	83.083,71		453,19	83.086,30
2.03.001.0089											
T.C.S. 89	13.287,40	11.695,30	1.592,10	13.287,40	0,00		13.287,40	11.695,30		1.592,10	1.592,10
2.03.001.0093											
T.C.S. 93	0,00	0,00	0,00	0,00	0,00		278.967,16	520.738,71		258.228,45	520.738,71
2.03.001.0102											
T.C.S. 102	0,00	0,00	0,00	0,00	0,00		92.962,24	46.481,12		46.481,12	46.481,12

## RENDICONTO FINANZIARIO ENTRATE - ESERCIZIO 2002

Parte A

CAPITOLO		GESTIONE				DI			COMPETENZA	
CODICE	DESCRIZIONE	INIZIALI	PREVISIONI		DEFINITIVE	SOMME ACCERTATE			DIFFERENZE RISPETTO ALLE PREVISIONI	
			IN AUMENTO	IN DIMINUZIONE		RISOSSE	RIMASTE DA RISCOUTERE	TOTALI ACCERTATI	IN +	IN -
		4	5 (7-4)	6 (4-7)	7 (4+5-6)	8	9 (10-8)	10 (8+9)	11 (10-7)	12 (7-10)
2.03.001.5202	RIFAFERT GORIZIA	0,00	319.230,27	0,00	319.230,27	159.615,14	159.615,13	319.230,27	0,00	
2.03.001.5203	Stampe Atti 500 SISS	0,00	7.669,38	0,00	7.669,38	7.669,38	0,00	7.669,38	0,00	
2.03.001.5204	PROBIO 2001	0,00	258.229,44	0,00	258.229,44	129.114,22	129.115,22	258.229,44	0,00	
2.03.001.5205	Contributo Agrobiotecnologie	0,00	203.484,02	0,00	203.484,02	122.091,71	81.392,31	203.484,02	0,00	
2.03.001.5206	Contributo MIUR (Risorse Idriche)	0,00	309.148,32	0,00	309.148,32	185.489,00	123.659,32	309.148,32	0,00	
2.03.001.5210	MIPAF Osservatorio Pedologico	0,00	232.405,60	0,00	232.405,60	0,00	232.405,60	232.405,60	0,00	

## RENDICONTO FINANZIARIO ENTRATE - ESERCIZIO 2002

Parte B

CAPITOLO CODICE	GESTIONE DEI RESIDUI ATTIVI						GESTIONE DI CASSA				TOTALE DEI RESIDUI ATTIVI AL TERMINE DELL'ESERCIZIO
	RESIDUI ALL'INIZIO DELL'ESERCIZIO	RISCOSSI	RIMASTI DA RISCUOTERE	TOTALI	VARIAZIONI		PREVISIONI	RISCOSSIONI	DIFFERENZE RISPETTO ALLE PREVISIONI		
					IN +	IN -			IN +	IN -	
13	14	15 (16 - 14)	16 (14 + 15)	17 (16 - 13)	18 (13 - 16)	19	20	21 (20 - 19)	22 (19 - 20)	23 (9 + 15)	
2.03.001.5202											
I.C.S. 5202	0,00	0,00	0,00	0,00	0,00	159.615,34	159.615,34	0,00			159.615,34
2.03.001.5203											
I.C.S. 5203	0,00	0,00	0,00	0,00	0,00	7.669,38	7.669,38	0,00			0,00
2.03.001.5204											
I.C.S. 5204	0,00	0,00	0,00	0,00	0,00	129.114,72	129.114,22		0,50		129.115,22
2.03.001.5205											
I.C.S. 5205	0,00	0,00	0,00	0,00	0,00	101.742,01	122.091,71	20.349,70			81.392,31
2.03.001.5206											
I.C.S. 5206	0,00	0,00	0,00	0,00	0,00	241.389,12	185.489,00		55.900,12		123.659,12
2.03.001.5210											
I.C.S. 5210	0,00	0,00	0,00	0,00	0,00	132.405,60	0,00		132.405,60		232.405,60

## RENDICONTO FINANZIARIO ENTRATE - ESERCIZIO 2002

Parte A

CAPITOLO		GESTIONE				DI			COMPETENZA		
CODICE	DESCRIZIONE	PREVISIONI				SOMME ACCERTATE			DIFFERENZE RISPETTO ALLE PREVISIONI		
		INIZIALI	VARIAZIONI		DEFINITIVE	RISCOSSE	RIMASTE DA RISCOUTERE	TOTALI ACCERTATI	IN +	IN -	
			IN AUMENTO	IN DIMINUZIONE							8
4	5 (7-4)	6 (4-7)	7 (4+5-6)	8	9 (10-8)	10 (8+9)	11 (10-7)	12 (7-10)			
2.03.001.5211	MIPAF Adeg. Imp. Elettr.										
		0,00	703.988,19	0,00	703.988,19	0,00	703.988,19	703.988,19		0,00	
	<b>Totale V.E. 1</b>	1.971.099,84	2.924.297,15	0,00	4.895.396,99	2.562.090,98	2.367.838,24	4.929.929,22		34.532,23	
	<b>Totale Categoria 3</b>	1.971.099,84	2.924.297,15	0,00	4.895.396,99	2.562.090,98	2.367.838,24	4.929.929,22		34.532,23	
2.06	CATEGORIA 6 - TRASFERIMENTI DA PARTE DI ALTRI ENTI DEL SETTORE PUBBLICO E PROVATO										
2.06.001	VOCE ECONOMICA 1 - Contributi da Enti Pubblici e Privati										
2.06.001.0033	Convenzione Regione Lazio Agric.Biol. 2										
		0,00	0,00	0,00	0,00	0,00	0,00	0,00		0,00	
2.06.001.0060	CNR - Convenzione 004										
		12.911,42	0,00	0,00	12.911,42	12.911,42	0,00	12.911,42		0,00	
2.06.001.0062	CNR - Convenzione 003										
		10.329,14	0,00	0,00	10.329,14	10.329,14	0,00	10.329,14		0,00	

PER CONFERMARE  
IL COLLABORATORE  
PER LA LOCAZIONE



## RENDICONTO FINANZIARIO ENTRATE - ESERCIZIO 2002

Parte B

CAPITOLO CODICE	GESTIONE DEI RESIDUI ATTIVI						GESTIONE DI CASSA				TOTALE DEI RESIDUI ATTIVI AL TERMINE DELL'ESERCIZIO
	RESIDUI ALL'INIZIO DELL'ESERCIZIO	RISCOSSI	RIMASTI DA RISCUOTERE	TOTALI	VARIAZIONI		PREVISIONI	RISCOSSIONI	DIFFERENZE RISPETTO ALLE PREVISIONI		
					IN +	IN -			IN +	IN -	
13	14	15 (16 - 14)	18 (14 + 15)	17 (16 - 13)	18 (13 - 16)	19	20	21 (20 - 19)	22 (19 - 20)	23 (9 + 15)	
2.03.001.5211											
I.C.S. 5211	0,00	0,00	0,00	0,00	0,00		151.994,10	0,00		151.994,10	701.988,19
T.V.E. 1	1.169.062,04	290.175,95	1.078.686,06	1.169.062,01	0,03	4.424.700,60	2.852.466,93		1.572.233,67	3.446.524,30	
T.Categoria 3	1.169.062,04	290.175,95	1.078.686,06	1.169.062,01	0,03	4.424.700,60	2.852.466,93		1.572.233,67	3.446.524,30	
2.06											
2.06.001											
2.06.001.0033											
I.C.S. 33	0,00	0,00	0,00	0,00	0,00	0,00	0,00	0,00	0,00	0,00	
2.06.001.0060											
I.C.S. 60	0,00	0,00	0,00	0,00	0,00	12.911,42	12.911,42	0,00		0,00	
2.06.001.0062											
I.C.S. 62	0,00	0,00	0,00	0,00	0,00	10.329,14	10.329,14	0,00		0,00	

## RENDICONTO FINANZIARIO ENTRATE - ESERCIZIO 2002

Parte A

CAPITOLO		GESTIONE				DI	COMPETENZA			DIFFERENZE RISPETTO ALLE PREVISIONI	
CODICE	DESCRIZIONE	INIZIALI	VARIAZIONI		DEFINITIVE	RISOSSE	RIMASTE		TOTALI ACCERTATI	DIFFERENZE RISPETTO ALLE PREVISIONI	
			IN AUMENTO	IN DIMINUZIONE			DA RISCOUTERE	TOTALI		IN +	IN -
		4	5 (7-4)	6 (4-7)	7 (4+5-6)	8	9 (10-8)	10 (8+9)		11 (10-7)	12 (7-10)
2.06.001.0064	CNR - Convenzione 005										
		7.746,85	0,00	0,00	7.746,85	7.746,85	0,00	7.746,85		0,00	
2.06.001.0074	Contributo MIPAF (Piano - Agricolo)										
		0,00	0,00	0,00	0,00	0,00	0,00	0,00		0,00	
2.06.001.0081	Convenzione Regione Lazio (PRAL)										
		131.180,05	0,00	0,00	131.180,05	118.062,05	13.118,00	131.180,05		0,00	
2.06.001.0100	Convenzione PRAL Frutticoltura										
		0,00	12.394,97	0,00	12.394,97	0,00	12.394,97	12.394,97		0,00	
2.06.001.0101	Convenzione MIUR - VA Tipici										
		0,00	58.876,08	0,00	58.876,08	35.325,64	23.550,44	58.876,08		0,00	
2.06.001.0231	Convenzione ISPEL - OG										
		0,00	30.987,41	0,00	30.987,41	0,00	30.987,41	30.987,41		0,00	

## RENDICONTO FINANZIARIO ENTRATE - ESERCIZIO 2002

Parte B

CAPITOLO CODICE	GESTIONE DEI RESIDUI ATTIVI						GESTIONE DI CASSA				TOTALE DEI RESIDUI ATTIVI AL TERMINE DELL'ESERCIZIO
	RESIDUI ALL'INIZIO DELL'ESERCIZIO	RISCOSSI	RIMASTI DA RISCUOTERE	TOTALI	VARIAZIONI		PREVISIONI	RISCOSSIONI	DIFFERENZE RISPETTO ALLE PREVISIONI		
					IN +	IN -			IN +	IN -	
13	14	15 (16 - 14)	16 (14 + 15)	17 (16 - 13)	18 (13 - 16)	19	20	21 (20 - 19)	22 (19 - 20)	23 (9 + 15)	
2.06.001.0064											
T.C.S. 64	0,00	0,00	0,00	0,00	0,00		7.746,85	7.746,85	0,00		0,00
2.06.001.0074											
T.C.S. 74	67.147,91	18.749,20	67.147,91	67.147,91	0,00		67.147,91	18.749,20		67.147,91	67.147,91
2.06.001.0081											
T.C.S. 81	0,00	0,00	0,00	0,00	0,00		131.180,05	118.062,05		13.118,00	13.118,00
2.06.001.0100											
T.C.S. 100	0,00	0,00	0,00	0,00	0,00		12.394,97	0,00		12.394,97	12.394,97
2.06.001.0101											
T.C.S. 101	0,00	0,00	0,00	0,00	0,00		58.876,08	35.325,64		23.550,44	23.550,44
2.06.001.0231											
T.C.S. 231	0,00	0,00	0,00	0,00	0,00		15.987,41	0,00		15.987,41	15.987,41

## RENDICONTO FINANZIARIO ENTRATE - ESERCIZIO 2002

Parte A

CAPITOLO		GESTIONE					DI			COMPETENZA		
CODICE	DESCRIZIONE	INIZIALI	PREVISIONI			DEFINITIVE	SOMME ACCERTATE			DIFFERENZE RISPETTO ALLE PREVISIONI		
			IN AUMENTO	IN DIMINUZIONE	7 (4+5-6)		RISCOSSE	RIMASTE DA RISCOUTERE	TOTALI ACCERTATI	11 (10-7)	IN-	
												4
2.06.001.0236	Progetto Mipa - POM Agrumicoltura											
		0,00	0,00	0,00	0,00	0,00	0,00	0,00	0,00	0,00	0,00	0,00
	<b>Totale V.E. 1</b>	162.167,46	102.258,46	0,00	264.425,92	184.375,10	80.050,82	264.425,92	0,00			
	<b>Totale Categoria 6</b>	162.167,46	102.258,46	0,00	264.425,92	184.375,10	80.050,82	264.425,92	0,00			
	<b>Totale Titolo 2</b>	2.133.267,30	3.026.555,61	0,00	5.159.822,91	2.746.466,08	2.447.889,06	5.194.355,14	34.532,23			
3	TITOLO III - ALTRE ENTRATE											
3.07	CATEGORIA 7 - ENTRATE DERIVANTI DALLA VENDITA DI BENI E DALLE PRESTAZIONI DI SERVIZI											
3.07.002	VOCE ECONOMICA 2 - Proventi da prestazione di servizi											
3.07.002.0000	VOCE ECONOMICA 2 - Proventi da prestazione di servizi											
		743,70	8.249,76	0,00	8.993,46	9.971,60	0,00	9.971,60	978,14			

## RENDICONTO FINANZIARIO ENTRATE - ESERCIZIO 2002

Parte B

CAPITOLO CODICE	GESTIONE DEI RESIDUI ATTIVI						GESTIONE DI CASSA				TOTALE DEI RESIDUI ATTIVI AL TERMINE DELL'ESERCIZIO
	RESIDUI ALL'INIZIO DELL'ESERCIZIO	RISCOSSI	RIMASTI DA RISCUOTERE	TOTALI	VARIAZIONI		PREVISIONI	RISCOSSIONI	DIFFERENZE RISPETTO ALLE PREVISIONI		
					IN +	IN -			IN +	IN -	
13	14	15 (16 - 14)	16 (14 + 15)	17 (16 - 13)	18 (13 - 18)	19	20	21 (20 - 19)	22 (19 - 20)	23 (9 + 15)	
2.06.001.0236											
TCS 236	20.249,76	0,00	20.249,76	20.249,76	0,00		20.249,76	0,00		20.249,76	20.249,76
I.V.E. 1	106.146,87	18.749,20	87.397,67	106.146,87	0,00		355.572,79	203.124,30		152.448,49	167.448,49
T.Categoria 6	106.146,87	18.749,20	87.397,67	106.146,87	0,00		355.572,79	203.124,30		152.448,49	167.448,49
T.Titolo 2	1.475.208,93	309.125,15	1.166.083,78	1.475.208,88	0,03		4.780.273,39	3.055.591,23		1.724.682,16	3.633.972,75
3											
3.07											
3.07.002											
3.07.002.0000											
TCS 0	0,00	0,00	0,00	0,00	0,00		8.993,46	9.971,60		978,14	0,00

PER COSTA  
COLLEZIONE  
PERMANENTE

## RENDICONTO FINANZIARIO ENTRATE - ESERCIZIO 2002

Parte A

CAPITOLO		GESTIONE				DI	COMPETENZA			DIFFERENZE RISPETTO ALLE PREVISIONI	
CODICE	DESCRIZIONE	INIZIALI	PREVISIONI		DEFINITIVE	RISCOSSE	SOMME ACCERTATE		TOTALI	DIFFERENZE RISPETTO ALLE PREVISIONI	
			VARIAZIONI				RIMASTE DA RISCOUTERE	ACCERTATI		IN +	IN -
			IN AUMENTO	IN DIMINUZIONE							
4	5 (7-4)	6 (4-7)	7 (4+5-6)	8	9 (10-8)	10 (8+9)	11 (10-7)	12 (7-10)			
3.07.002.0035	Convenzione ACS - DOBFAR										
		46.481,12	0,00	0,00	46.481,12	23.240,55	23.240,57	46.481,12		0,00	
3.07.002.0038	Convenzione Agrital - reflui										
		0,00	0,00	0,00	0,00	0,00	0,00	0,00		0,00	
3.07.002.0040	Convenzione CON.ECO.FOR. 47 anno										
		0,00	0,00	0,00	0,00	0,00	0,00	0,00		0,00	
3.07.002.0041	CONVENZIONE ARSIAL										
		53.732,18	52.361,70	0,00	106.093,88	53.732,17	52.361,71	106.093,88		0,00	
3.07.002.0043	Convenzione LARIAN										
		0,00	0,00	0,00	0,00	0,00	0,00	0,00		0,00	
3.07.002.0047	Convenzione Accademia del XL										
		28.405,13	0,00	0,00	28.405,13	0,00	28.405,13	28.405,13		0,00	

PER C...

## RENDICONTO FINANZIARIO ENTRATE - ESERCIZIO 2002

Parte B

ARTICOLO CODICE	GESTIONE DEI RESIDUI ATTIVI						GESTIONE DI CASSA				TOTALE DEI RESIDUI ATTIVI AL TERMINE DELL'ESERCIZIO 23 (9 + 15)	
	RESIDUI ALL'INIZIO DELL'ESERCIZIO 13	RISCOSSI 14	RIMASTI DA RISCUOTERE 15 (16 - 14)	TOTALI 16 (14 + 15)	VARIAZIONI		PREVISIONI 19	RISCOSSIONI 20	DIFFERENZE RISPETTO ALLE PREVISIONI			
					IN + 17 (16 - 13)	IN - 18 (13 - 16)			IN + 21 (20 - 19)	IN - 22 (19 - 20)		
3.07.002.0035												
10.5.3	0,00	0,00	0,00	0,00	0,00		46.481,12	23.240,55		23.240,57		23.240,57
3.07.002.0038												
10.5.38	33.053,24	16.526,62	16.526,62	33.053,24	0,00		33.053,24	16.526,62		16.526,62		16.526,62
3.07.002.0040												
10.5.40	8.767,57	8.767,57	0,00	8.767,57	0,00		8.767,57	8.767,57	0,00	0,00		0,00
3.07.002.0041												
10.5.41	0,00	0,00	0,00	0,00	0,00		76.093,88	53.732,12		22.361,71		52.361,71
3.07.002.0043												
10.5.43	3.615,20	3.615,20	0,00	3.615,20	0,00		3.615,20	3.615,20	0,00	0,00		0,00
3.07.002.0047												
10.5.47	0,00	0,00	0,00	0,00	0,00		28.405,13	0,00		28.405,13		28.405,13

PER CONTROLLARE  
IL COLLEGAMENTO





## RENDICONTO FINANZIARIO ENTRATE - ESERCIZIO 2002

Parte B

CAPITOLO CODICE	GESTIONE DEI RESIDUI ATTIVI						GESTIONE DI CASSA				TOTALE DEI RESIDUI ATTIVI AL TERMINE DELL'ESERCIZIO
	RESIDUI ALL'INIZIO DELL'ESERCIZIO	RISCOSSI	RIMASTI DA RISCUOTERE	TOTALI	VARIAZIONI		PREVISIONI	RISCOSSIONI	DIFFERENZE RISPETTO ALLE PREVISIONI		
					IN +	IN -			IN +	IN -	
13	14	15 (16 - 14)	16 (14 + 15)	17 (16 - 13)	18 (13 - 16)	19	20	21 (20 - 19)	22 (19 - 20)	23 (9 + 15)	
3.07.002.0050											
I.C.S. 50	79.534,36	0,00	79.534,36	79.534,36	0,00		79.534,36	0,00		79.534,36	79.534,36
3.07.002.0063											
I.C.S. 63	2.230,40	2.230,39	0,00	2.230,39		0,01	2.230,40	2.230,39		0,01	0,00
3.07.002.0066											
I.C.S. 66	0,00	0,00	0,00	0,00	0,00		4.648,11	2.788,87		1.859,24	1.859,24
3.07.002.0070											
I.C.S. 70	5.572,74	5.572,73	0,00	5.572,73		0,01	27.268,94	27.268,93		0,01	0,00
3.07.002.0072											
I.C.S. 72	24.750,81	0,00	24.750,81	24.750,81	0,00		24.750,81	0,00		24.750,81	24.750,81
3.07.002.0073											
I.C.S. 73	176.368,74	174.330,13	2.038,61	176.368,74	0,00		176.368,74	174.330,13		2.038,61	2.038,61

PER CONFERMARE

## RENDICONTO FINANZIARIO ENTRATE - ESERCIZIO 2002

Parte A

CAPITOLO		GESTIONE				DI			COMPETENZA	
CODICE	DESCRIZIONE	INIZIALI	PREVISIONI		DEFINITIVE	SOMME ACCERTATE			DIFFERENZE RISPETTO ALLE PREVISIONI	
			VARIAZIONI			RISCOSSE	RIMASTE DA RISCOUTERE	TOTALI ACCERTATI	IN +	IN -
			IN AUMENTO	IN DIMINUZIONE						
4	5 (7 - 4)	6 (4 - 7)	7 (4 + 5 - 6)	8	9 (10 - 8)	10 (8 + 9)	11 (10 - 7)	12 (7 - 10)		
3.07.002.0084	Convenzione SELC									
		0,00	0,00	0,00	0,00	0,00	0,00	0,00	0,00	0,00
3.07.002.0090	Convenzione S.C.A.M.									
		9.296,22	0,00	0,00	9.296,22	9.296,22	0,00	9.296,22	0,00	0,00
3.07.002.0163	Convenzione ARPA									
		0,00	0,00	0,00	0,00	0,00	0,00	0,00	0,00	0,00
3.07.002.0242	Convenzione Agreco									
		0,00	0,00	0,00	0,00	0,00	0,00	0,00	0,00	0,00
3.07.002.0249	Convenzione Regione Lazio - divulgazione 2									
		0,00	0,00	0,00	0,00	0,00	0,00	0,00	0,00	0,00
3.07.002.5201	Contributo Regione Lazio									
		0,00	43.898,84	0,00	43.898,84	12.911,42	30.987,42	43.898,84	0,00	0,00

PER CORRIERE

## RENDICONTO FINANZIARIO ENTRATE - ESERCIZIO 2002

Parte B

CAPITOLO CODICE	GESTIONE DEI RESIDUI ATTIVI						GESTIONE DI CASSA				TOTALE DEI RESIDUI ATTIVI AL TERMINE DELL'ESERCIZIO
	RESIDUI ALL'INIZIO DELL'ESERCIZIO	RISCOSSI	RIMASTI DA RISCUOTERE	TOTALI	VARIAZIONI		PREVISIONI	RISCOSSIONI	DIFFERENZE RISPETTO ALLE PREVISIONI		
					IN +	IN -			IN +	IN -	
13	14	15 (16 - 14)	16 (14 + 15)	17 (16 - 13)	18 (13 - 16)	19	20	21 (20 - 19)	22 (19 - 20)	23 (9 + 15)	
3.07.002.0084											
I.C.S. 84	20.916,50	8.366,60	12.549,90	20.916,50	0,00		16.733,20	8.366,60		8.366,60	12.549,90
3.07.002.0090											
I.C.S. 90	0,00	0,00	0,00	0,00	0,00		9.296,22	9.296,22	0,00		0,00
3.07.002.0163											
I.C.S. 163	4.338,24	4.338,24	0,00	4.338,24	0,00		4.338,24	4.338,24	0,00		0,00
3.07.002.0242											
I.C.S. 242	9.296,22	9.296,22	0,00	9.296,22	0,00		4.648,11	9.296,22	4.648,11		0,00
3.07.002.0249											
I.C.S. 249	171.721,92	95.312,12	76.409,80	171.721,92	0,00		101.044,79	95.312,12		5.732,67	76.409,80
3.07.002.5201											
I.C.S. 5201	0,00	0,00	0,00	0,00	0,00		21.949,42	12.911,42		9.038,00	30.987,42

## RENDICONTO FINANZIARIO ENTRATE - ESERCIZIO 2002

Parte A

CAPITOLO		GESTIONE				DI			COMPETENZA		
CODICE	DESCRIZIONE	INIZIALI	PREVISIONI		DEFINITIVE	RISCOSSE	SOMME ACCERTATE		DIFFERENZE RISPETTO ALLE PREVISIONI		
			IN AUMENTO	IN DIMINUZIONE			RIMASTE DA RISCOUTERE	TOTALI ACCERTATI	IN +	IN -	
		4	5 (7-4)	6 (4-7)	7 (4+5-6)	8	9 (10-8)	10 (8+9)	11 (10-7)	12 (7-10)	
3.07.002.5207	Convenzione NADARCHIMICA										
		0,00	12.394,97	0,00	12.394,97	12.394,96	0,00	12.394,96			0,01
3.07.002.5208	Convenzione CO.NE.CO.FOR.:										
		0,00	172.760,00	0,00	172.760,00	9.000,00	163.760,00	172.760,00			0,00
3.07.002.5209	Convenzione LARIAN										
		0,00	5.164,99	0,00	5.164,99	0,00	5.164,99	5.164,99			0,00
	<b>Totale V.E. 2</b>	138.658,35	321.169,57	0,00	459.827,92	155.026,99	305.779,06	460.806,05			978,13
3.07.004	VOCE ECONOMICA 4 - Ricavi vendita prodotti										
3.07.004.0000	VOCE ECONOMICA 4 - Ricavi vendita prodotti										
		0,00	0,00	0,00	0,00	0,00	0,00	0,00			0,00
3.07.004.0065	Ricavi vendita prodotti (Azienda Tor Mancina)										
		0,00	13.656,24	0,00	13.656,24	5.647,00	8.139,34	13.786,34			130,10

## RENDICONTO FINANZIARIO ENTRATE - ESERCIZIO 2002

Parte B

CAPITOLO CODICE	GESTIONE DEI RESIDUI ATTIVI						GESTIONE DI CASSA				TOTALE DEI RESIDUI ATTIVI AL TERMINE DELL'ESERCIZIO
	RESIDUI ALL'INIZIO DELL'ESERCIZIO	RISCOSSI	RIMASTI DA RISCUOTERE	TOTALI	VARIAZIONI		PREVISIONI	RISCOSSIONI	DIFFERENZE RISPETTO ALLE PREVISIONI		
					IN +	IN -			IN +	IN -	
13	14	15 (16 - 14)	16 (14 + 15)	17 (16 - 13)	18 (13 - 16)	19	20	21 (20 - 19)	22 (19 - 20)	23 (9 + 15)	
3.07.002.5207											
I.C.S. 5207	0,00	0,00	0,00	0,00	0,00		12.394,97	12.394,96		0,01	0,00
3.07.002.5208											
I.C.S. 5208	0,00	0,00	0,00	0,00	0,00		172.760,00	9.000,00		163.760,00	163.760,00
3.07.002.5209											
I.C.S. 5209	0,00	0,00	0,00	0,00	0,00		5.164,99	0,00		5.164,99	5.164,99
I.V.E. 2	545.170,94	333.360,82	211.810,10	545.170,92		0,02	873.540,90	488.387,81		385.153,09	517.589,16
3.07.004											
3.07.004.0000											
I.C.S. 0	8.180,68	0,00	0,00	0,00			8.180,68	0,00		8.180,68	0,00
3.07.004.0065											
I.C.S. 01	5.418,60	4.707,30	711,30	5.418,60		0,00	19.074,84	10.354,30		8.720,54	8.850,64
IL COLLEGIO DEI SINDACATI											

## RENDICONTO FINANZIARIO ENTRATE - ESERCIZIO 2002

Parte A

CAPITOLO		GESTIONE				DI	COMPETENZA			
CODICE	DESCRIZIONE	INIZIALI	PREVISIONI		DEFINITIVE	SOMME ACCERTATE			DIFFERENZE RISPETTO ALLE PREVISIONI	
			IN AUMENTO	IN DIMINUIZIONE		RISCOSSE	RIMASTE DA RISCOUTERE	TOTALI ACCERTATI	IN +	IN -
4	5 (7-4)	6 (4-7)	7 (4+5-6)	8	9 (10-8)	10 (8+9)	11 (10-7)	12 (7-10)		
	<b>Totale V.E. 4</b>	0,00	13.656,24	0,00	13.656,24	5.647,00	8.139,34	13.786,34	130,10	
3.07.005	VOCE ECONOMICA 5 - Altri proventi									
3.07.005.0000	VOCE ECONOMICA 5 - Altri proventi	0,00	11.157,60	0,00	11.157,60	10.507,87	0,00	10.507,87		649,73
	<b>Totale V.E. 5</b>	0,00	11.157,60	0,00	11.157,60	10.507,87	0,00	10.507,87		649,73
	<b>Totale Categoria 7</b>	138.658,35	345.983,41	0,00	484.641,76	171.181,86	313.916,40	485.100,26	458,50	
3.08	CATEGORIA 8 - REDDITI E PROVENTI PATRIMONIALI									
3.08.001	VOCE ECONOMICA 1 - Affitto Immobili									
3.08.001.0000	VOCE ECONOMICA 1 - Affitto Immobili	7.746,85	0,00	0,00	7.746,85	7.555,64	0,00	7.555,64		191,21
	<b>Totale V.E. 1</b>	7.746,85	0,00	0,00	7.746,85	7.555,64	0,00	7.555,64		191,21

PER CODICE 3.08.001.0000  
 3.08.001.0000

## RENDICONTO FINANZIARIO ENTRATE - ESERCIZIO 2002

Parte B

CAPITOLO CODICE	GESTIONE DEI RESIDUI ATTIVI						GESTIONE DI CASSA				TOTALE DEI RESIDUI ATTIVI AL TERMINE DELL'ESERCIZIO
	RESIDUI ALL'INIZIO DELL'ESERCIZIO	RISCOSSI	RIMASTI DA RISCUOTERE	TOTALI	VARIAZIONI		PREVISIONI	RISCOSSIONI	DIFFERENZE RISPETTO ALLE PREVISIONI		
					IN +	IN -			IN +	IN -	
13	14	15 (16 - 14)	16 (14 + 15)	17 (16 - 13)	18 (13 - 18)	19	20	21 (20 - 19)	22 (19 - 20)	23 (9 + 15)	
IVE 4	11.589,28	4.707,30	711,30	5.418,60		8.180,68	27.255,52	10.354,30		16.901,22	8.850,64
3.07.005											
3.07.005.0000											
I.C.S. 4	0,00	0,00	0,00	0,00	0,00		11.157,60	10.507,87		649,73	0,00
IVE 5	0,00	0,00	0,00	0,00	0,00		11.157,60	10.507,87		649,73	0,00
I.Categoria 7	558.770,22	338.068,12	212.521,40	550.589,52		8.180,70	911.954,02	509.249,98		402.704,04	526.439,82
3.08											
3.08.001											
3.08.001.0000											
I.C.S. 0	1.355,75	0,00	1.355,75	1.355,75	0,00		9.102,60	7.555,64		1.546,96	1.355,75
IVE 1	1.355,75	0,00	1.355,75	1.355,75	0,00		9.102,60	7.555,64		1.546,96	1.355,75

IL COLLABORATORE

DEF

## RENDICONTO FINANZIARIO ENTRATE - ESERCIZIO 2002

Parte A

CAPITOLO		GESTIONE				DI			COMPETENZA		DIFFERENZE RISPETTO ALLE PREVISIONI	
CODICE	DESCRIZIONE	INIZIALI	VARIAZIONI		DEFINITIVE	RISCOSSE	RIMASTE		TOTALI	ACCERTATI		
			IN AUMENTO	IN DIMINUZIONE			DA RISCOUTERE	ACCERTATI		IN +	IN -	
		4	5 (7-4)	6 (4-7)	7 (4+5-6)	8	9 (10-8)	10 (8+9)	11 (10-7)	12 (7-10)		
3.08.002	VOCE ECONOMICA 2 - Interessi attivi su mutui depositi e c/correnti											
3.08.002.0000	VOCE ECONOMICA 2 - Interessi attivi su mutui depositi e c/correnti											
		0,00	0,00	0,00	0,00	30,69	0,00	30,69	30,69			
	<b>Totale V.E. 2</b>	0,00	0,00	0,00	0,00	30,69	0,00	30,69	30,69			
	<b>Totale Categoria 8</b>	7.746,85	0,00	0,00	7.746,85	7.586,33	0,00	7.586,33		160,52		
3.09	CATEGORIA 9 - POSTE CORRETTIVE E COMPENSATIVE DI SPESE CORRENTI											
3.09.001	VOCE ECONOMICA 1 - Recuperi e rimborsi diversi											
3.09.001.0000	VOCE ECONOMICA 1 - Recuperi e rimborsi diversi											
		3.615,20	0,00	0,00	3.615,20	7.473,97	51,86	7.525,83	3.910,63			
	<b>Totale V.E. 1</b>	3.615,20	0,00	0,00	3.615,20	7.473,97	51,86	7.525,83	3.910,63			
	<b>Totale Categoria 9</b>	3.615,20	0,00	0,00	3.615,20	7.473,97	51,86	7.525,83	3.910,63			



## RENDICONTO FINANZIARIO ENTRATE - ESERCIZIO 2002

Parte B

CAPITOLO CODICE	GESTIONE DEI RESIDUI ATTIVI						GESTIONE DI CASSA				TOTALE DEI RESIDUI ATTIVI AL TERMINE DELL'ESERCIZIO
	RESIDUI ALL'INIZIO DELL'ESERCIZIO	RISCOSSI	RIMASTI DA RISCUOTERE	TOTALI	VARIAZIONI		PREVISIONI	RISCOSSIONI	DIFFERENZE RISPETTO ALLE PREVISIONI		
					IN +	IN -			IN +	IN -	
13	14	15 (16 - 14)	16 (14 + 15)	17 (16 - 13)	18 (13 - 16)	19	20	21 (20 - 19)	22 (19 - 20)	23 (9 + 15)	
309.002											
309.002.0000											
Totale	0,00	0,00	0,00	0,00	0,00	0,00	30,69	30,69		0,00	
309.003											
309.003.0000											
Totale	0,00	0,00	0,00	0,00	0,00	0,00	30,69	30,69		0,00	
Totale	1.355,75	0,00	1.355,75	1.355,75	0,00	9.102,60	7.586,33		1.516,27	1.355,75	
309											
309.001											
309.001.0000											
Totale	119,57	51,86	67,71	119,57	0,00	1.734,77	7.525,83	1.791,06		119,57	
Totale	119,57	51,86	67,71	119,57	0,00	1.734,77	7.525,83	1.791,06		119,57	
Totale	119,57	51,86	67,71	119,57	0,00	1.734,77	7.525,83	1.791,06		119,57	

## RENDICONTO FINANZIARIO ENTRATE - ESERCIZIO 2002

Parte A

CAPITOLO		GESTIONE				DI			COMPETENZA		
CODICE	DESCRIZIONE	INIZIALI	PREVISIONI		DEFINITIVE	SOMME ACCERTATE			DIFFERENZE RISPETTO ALLE PREVISIONI		
			VARIAZIONI			RISOSSE	RIMASTE DA RISCOUTERE	TOTALI ACCERTATI	IN +	IN -	
			IN AUMENTO	IN DIMINUZIONE							8
4	5 (7-4)	6 (4-7)	7 (4+5-6)	8	9 (10-8)	10 (8+9)	11 (10-7)	12 (7-10)			
	<b>Totale Titolo 3</b>	150.020,40	345.983,41	0,00	496.003,81	186.242,16	313.970,26	500.212,42	4.208,61		
	<b>TITOLO IV - ENTRATE PER ALIENAZIONE DI BENI PATRIMONIALI E RISCOSSIONI DI CREDITI</b>										
4.14	<b>CATEGORIA 14 - RISCOSSIONE DI CREDITI</b>										
4.14.004	<b>VOCE ECONOMICA 4 - Prelevamento dal fondo di fine rapporto di lavoro</b>										
4.14.004.0000	<b>VOCE ECONOMICA 4 - Prelevamento dal fondo di fine rapporto di lavoro</b>										
		0,00	29.897,02	0,00	29.897,02	0,00	29.281,00	29.281,00		616,02	
	<b>Totale V.E. 4</b>	0,00	29.897,02	0,00	29.897,02	0,00	29.281,00	29.281,00		616,02	
	<b>Totale Categoria 14</b>	0,00	29.897,02	0,00	29.897,02	0,00	29.281,00	29.281,00		616,02	
	<b>Totale Titolo 4</b>	0,00	29.897,02	0,00	29.897,02	0,00	29.281,00	29.281,00		616,02	

PER CORRERE

## RENDICONTO FINANZIARIO ENTRATE - ESERCIZIO 2002

Parte B

CAPITOLO CODICE	GESTIONE DEI RESIDUI ATTIVI						GESTIONE DI CASSA				TOTALE DEI RESIDUI ATTIVI AL TERMINE DELL'ESERCIZIO
	RESIDUI ALL'INIZIO DELL'ESERCIZIO	RISCOSSI	RIMASTI DA RISCUOTERE	TOTALI	VARIAZIONI		PREVISIONI	RISCOSSIONI	DIFFERENZE RISPETTO ALLE PREVISIONI		
					IN +	IN -			IN +	IN -	
13	14	15 (16 - 14)	16 (14 + 15)	17 (16 - 13)	18 (13 - 16)	19	20	21 (20 - 19)	22 (19 - 20)	23 (9 + 15)	
Totale	560.245,54	338.119,88	213.914,86	552.064,84		8.180,70	924.791,39	524.362,14		400.429,25	527.915,12
4.14											
4.14.004											
4.14.004.0000											
L.C.S. 0	0,00	0,00	0,00	0,00	0,00		29.897,02	0,00		29.897,02	29.281,00
I.V.E. 4	0,00	0,00	0,00	0,00	0,00		29.897,02	0,00		29.897,02	29.281,00
T.Categoria 14	0,00	0,00	0,00	0,00	0,00		29.897,02	0,00		29.897,02	29.281,00
T.Utolo 4	0,00	0,00	0,00	0,00	0,00		29.897,02	0,00		29.897,02	29.281,00

PERCORSO

IL COLLABORATORE RESPONSABILE

## RENDICONTO FINANZIARIO ENTRATE - ESERCIZIO 2002

Parte A

CAPITOLO		GESTIONE				DI			COMPETENZA	
CODICE	DESCRIZIONE	INIZIALI	PREVISIONI		DEFINITIVE	SOMME ACCERTATE			DIFFERENZE RISPETTO ALLE PREVISIONI	
			IN AUMENTO	IN DIMINUZIONE		RISCOSSE	RIMASTE DA RISCOUTERE	TOTALI ACCERTATI	IN +	IN -
		4	5 (7-4)	6 (4-7)	7 (4+5-6)	8	9 (10-8)	10 (8+9)	11 (10-7)	12 (7-10)
5	TITOLO V - ENTRATE DERIVANTI DA TRASFERIMENTI IN CONTO CAPITALE									
5.15	CATEGORIA 15 - TRASFERIMENTI DELLO STATO									
5.15.001	VOCE ECONOMICA 1 - Acquisto strumentazione tecnico scientifica									
5.15.001.0000	VOCE ECONOMICA 1 - Acquisto strumentazione tecnico scientifica									
		0,00	0,00	0,00	0,00	0,00	0,00	0,00	0,00	
5.15.001.0042	Acquisto strumentazione scientifica (Microorganismi)									
		25.593,66	0,00	0,00	25.593,66	0,00	25.593,66	25.593,66	0,00	
5.15.001.0049	Acquisto strumentazione (Analisi di Revisione)									
		0,00	123.639,78	0,00	123.639,78	61.819,89	61.819,89	123.639,78	0,00	
5.15.001.0056	Interventi straordinari alle strutture									
		0,00	0,00	0,00	0,00	0,00	0,00	0,00	0,00	

PER CODICE

## RENDICONTO FINANZIARIO ENTRATE - ESERCIZIO 2002

Parte B

CAPITOLO CODICE	GESTIONE DEI RESIDUI ATTIVI						GESTIONE DI CASSA				TOTALE DEI RESIDUI ATTIVI AL TERMINE DELL'ESERCIZIO
	RESIDUI ALL'INIZIO DELL'ESERCIZIO	RISCOSSI	RIMASTI DA RISCUOTERE	TOTALI	VARIAZIONI		PREVISIONI	RISCOSSIONI	DIFFERENZE RISPETTO ALLE PREVISIONI		
					IN +	IN -			IN +	IN -	
13	14	15 (16 - 14)	16 (14 + 15)	17 (16 - 13)	18 (13 - 16)	19	20	21 (20 - 19)	22 (19 - 20)	23 (9 + 15)	
5											
5.15											
5.15.001											
5.15.001.0000											
I.C.S. 8	0,00	0,00	0,00	0,00	0,00		0,00	0,00	0,00		0,00
5.15.001.0042											
I.C.S. 42	0,00	0,00	0,00	0,00	0,00		25.593,66	0,00		25.593,66	25.593,66
5.15.001.0049											
I.C.S. 49	9.477,22	0,00	9.477,22	9.477,22	0,00		133.117,00	61.819,89		71.297,11	71.297,11
5.15.001.0056											
I.C.S. 56	6.306,53	0,00	6.306,53	6.306,53	0,00		6.306,53	0,00		6.306,53	6.306,53

PER COPIA CONTROLLATA

50



## RENDICONTO FINANZIARIO ENTRATE - ESERCIZIO 2002

Parte B

CAPITOLO CODICE	GESTIONE DEI RESIDUI ATTIVI						GESTIONE DI CASSA				TOTALE DEI RESIDUI ATTIVI AL TERMINE DELL'ESERCIZIO
	RESIDUI ALL'INIZIO DELL'ESERCIZIO	RISCOSSI	RIMASTI DA RISCUOTERE	TOTALI	VARIAZIONI		PREVISIONI	RISCOSSIONI	DIFFERENZE RISPETTO ALLE PREVISIONI		
					IN +	IN -			IN +	IN -	
13	14	15 (16 - 14)	16 (14 + 15)	17 (16 - 13)	18 (13 - 16)	19	20	21 (20 - 19)	22 (19 - 20)	23 (9 + 15)	
5.15.001.0078											
I.C.S. 0078	59.821,20	0,00	59.821,20	59.821,20	0,00		59.821,20	0,00		59.821,20	59.821,20
5.15.001.5205											
I.C.S. 005	0,00	0,00	0,00	0,00	0,00		524.616,92	293.295,87		231.321,05	231.321,05
I.C.E. 1	75.604,95	0,00	75.604,95	75.604,95	0,00		249.455,31	355.115,76		394.339,55	394.339,55
I.C. 001415	75.604,95	0,00	75.604,95	75.604,95	0,00		249.455,31	355.115,76		394.339,55	394.339,55
5.16											
5.16.001											
5.16.001.0000											
I.C.S. 0	5.164,57	0,00	5.164,57	5.164,57	0,00		5.164,57	0,00		5.164,57	5.164,57
I.V.P. 1	5.164,57	0,00	5.164,57	5.164,57	0,00		5.164,57	0,00		5.164,57	5.164,57

PER COPIA CONT

## RENDICONTO FINANZIARIO ENTRATE - ESERCIZIO 2002

Parte A

CAPITOLO		GESTIONE				DI			COMPETENZA	
CODICE	DESCRIZIONE	PREVISIONI			DEFINITIVE	SOMME ACCERTATE			DIFFERENZE RISPETTO ALLE PREVISIONI	
		INIZIALI	VARIAZIONI			RISCOSE	RIMASTE DA RISCOUTERE	TOTALI ACCERTATI	IN +	IN -
			IN AUMENTO	IN DIMINUZIONE						
4	5 (7-4)	6 (4-7)	7 (4+5-6)	8	9 (10-8)	10 (8+9)	11 (10-7)	12 (7-10)		
	Totale Categoria 16	0,00	0,00	0,00	0,00	0,00	0,00	0,00	0,00	0,00
	Totale Titolo 5	25.593,66	648.256,70	0,00	673.850,36	355.115,76	318.734,60	673.850,36	0,00	
7	TITOLO VII - PARTITE DI GIRO									
7.22	CATEGORIA 22 - ENTRATE AVENTI NATURA DI PARTITE DI GIRO									
7.22.001	VOCE ECONOMICA 1 - Ritenute erariali									
7.22.001.0000	VOCE ECONOMICA 1 - Ritenute erariali									
		103.291,38	0,00	0,00	103.291,38	153.332,63	0,00	153.332,63	50.041,25	
	Totale V.E. 1	103.291,38	0,00	0,00	103.291,38	153.332,63	0,00	153.332,63	50.041,25	
7.22.002	VOCE ECONOMICA 2 - Ritenute Previdenziali ed assistenziali									
7.22.002.0000	VOCE ECONOMICA 2 - Ritenute Previdenziali ed assistenziali									
		51.645,69	0,00	0,00	51.645,69	72.321,78	0,00	72.321,78	20.676,09	
	Totale V.E. 2	51.645,69	0,00	0,00	51.645,69	72.321,78	0,00	72.321,78	20.676,09	



## RENDICONTO FINANZIARIO ENTRATE - ESERCIZIO 2002

Parte B

CAPITOLO CODICE	GESTIONE DEI RESIDUI ATTIVI						GESTIONE DI CASSA				TOTALE DEI RESIDUI ATTIVI AL TERMINE DELL'ESERCIZIO
	RESIDUI ALL'INIZIO DELL'ESERCIZIO	RISCOSSI	RIMASTI DA RISCUOTERE	TOTALI	VARIAZIONI		PREVISIONI	RISCOSSIONI	DIFFERENZE RISPETTO ALLE PREVISIONI		
					IN +	IN -			IN +	IN -	
13	14	15 (16 - 14)	16 (14 + 15)	17 (16 - 13)	18 (13 - 16)	19	20	21 (20 - 19)	22 (19 - 20)	23 (8 + 15)	
I Categoria 16	5.164,57	0,00	5.164,57	5.164,57	0,00		5.164,57	0,00		5.164,57	5.164,57
I Totale 5	80.769,52	0,00	80.769,52	80.769,52	0,00		754.619,88	355.115,76		399.504,12	399.504,12
7											
7.22											
7.22.001											
7.22.001.0000											
I C 9.0	1.229,98	0,00	1.229,98	1.229,98	0,00		104.521,36	153.332,63		48.811,27	1.229,98
I VE 1	1.229,98	0,00	1.229,98	1.229,98	0,00		104.521,36	153.332,63		48.811,27	1.229,98
7.22.002											
7.22.002.0000											
I C 9.1	0,00	0,00	0,00	0,00	0,00		51.645,69	72.321,78		20.676,09	0,00
I VE 2	0,00	0,00	0,00	0,00	0,00		51.645,69	72.321,78		20.676,09	0,00





## RENDICONTO FINANZIARIO ENTRATE - ESERCIZIO 2002

Parte A

CAPITOLO		GESTIONE				DI			COMPETENZA		
CODICE	DESCRIZIONE	INIZIALI	PREVISIONI		DEFINITIVE	SOMME ACCERTATE			DIFFERENZE RISPETTO ALLE PREVISIONI		
			IN AUMENTO	IN DIMINUZIONE		RISOSSE	RIMASTE DA RISCOOTERE	TOTALI ACCERTATI	IN +	IN -	
											4
7.22.005.5205	Anticipazione Agrobiotecnologie	0,00	103.291,38	0,00	103.291,38	61.974,82	41.316,56	103.291,38		0,00	
7.22.005.5206	Rimborso somme pagate c/terzi (MIUR)	0,00	468.426,41	0,00	468.426,41	281.055,84	187.370,57	468.426,41		0,00	
7.22.005.5208	Rimborso somme pagate c/terzi CO.NE.CO.FOR.	0,00	7.240,00	0,00	7.240,00	0,00	6.483,00	6.483,00			757,00
	<b>Totale V.E. 5</b>	7.746,85	1.221.663,90	0,00	1.229.410,75	668.748,71	558.505,22	1.227.253,93			2.156,82
7.22.006	VOCE ECONOMICA 6 - Partite in conto sospeso										
7.22.006.0000	VOCE ECONOMICA 6 - Partite in conto sospeso	5.164,57	0,00	0,00	5.164,57	1.224.287,63	9.606,49	1.233.894,12		1.228.729,55	
	<b>Totale V.E. 6</b>	5.164,57	0,00	0,00	5.164,57	1.224.287,63	9.606,49	1.233.894,12		1.228.729,55	

## RENDICONTO FINANZIARIO ENTRATE - ESERCIZIO 2002

Parte B

CAPITOLO CODICE	GESTIONE DEI RESIDUI ATTIVI						GESTIONE DI CASSA				TOTALE DEI RESIDUI ATTIVI AL TERMINE DELL'ESERCIZIO
	RESIDUI ALL'INIZIO DELL'ESERCIZIO	RISCOSSI	RIMASTI DA RISCUOTERE	TOTALI	VARIAZIONI		PREVISIONI	RISCOSSIONI	DIFFERENZE RISPETTO ALLE PREVISIONI		
					IN +	IN -			IN +	IN -	
13	14	15 (16 - 14)	16 (14 + 15)	17 (16 - 13)	18 (13 - 16)	19	20	21 (20 - 19)	22 (19 - 20)	23 (9 + 15)	
7.22.005.5205											
T.C.S. 5205	0,00	0,00	0,00	0,00	0,00		51.645,69	61.974,82	10.329,13		41.316,56
7.22.005.5206											
T.C.S. 5206	0,00	0,00	0,00	0,00	0,00		399.840,99	281.055,84	118.785,15		187.170,57
7.22.005.5208											
T.C.S. 5208	0,00	0,00	0,00	0,00	0,00		7.240,00	0,00	7.240,00		6.483,00
T.V.E. 5	88.357,53	1.344,23	80.700,18	82.044,41		6.313,12	876.238,10	670.092,94	206.145,16		639.205,40
7.22.006											
7.22.006.0000											
T.C.S. 0	17.948,85	17.845,56	0,00	17.845,56		103,29	23.113,42	1.242.133,19	1.219.019,77		9.606,49
T.V.E. 8	17.948,85	17.845,56	0,00	17.845,56		103,29	23.113,42	1.242.133,19	1.219.019,77		9.606,49

## RENDICONTO FINANZIARIO ENTRATE - ESERCIZIO 2002

Parte A

CAPITOLO		GESTIONE					DI				COMPETENZA	
CODICE	DESCRIZIONE	INIZIALI	PREVISIONI		DEFINITIVE	SOMME ACCERTATE			DIFFERENZE RISPETTO ALLE PREVISIONI			
			IN AUMENTO	IN DIMINUZIONE		RISCOSSE	RIMASTE DA RISCOUTERE	TOTALI ACCERTATI	IN +	IN -		
											4	5 (7-4)
7.22.007	VOCE ECONOMICA 7 - Recupero anticipazione fondo economato											
7.22.007.0000	VOCE ECONOMICA 7 - Recupero anticipazione fondo economato											
		5.164,57	0,00	0,00	5.164,57	4.131,65	0,00	4.131,65				1.032,92
	<b>Totale V.E. 7</b>	5.164,57	0,00	0,00	5.164,57	4.131,65	0,00	4.131,65				1.032,92
7.22.008	VOCE ECONOMICA 8 - Recupero anticipazioni sez. operative periferiche											
7.22.008.0081	Recupero anticipazioni unita operative (PRAL)											
		220.010,64	0,00	0,00	220.010,64	198.009,57	22.001,07	220.010,64				0,00
7.22.008.0093	Recupero anticipazioni unita operative (PARSIFAL)											
		235.194,47	0,00	0,00	235.194,47	117.597,24	117.597,23	235.194,47				0,00
	<b>Totale V.E. 8</b>	455.205,11	0,00	0,00	455.205,11	315.606,81	139.598,30	455.205,11				0,00
	<b>Totale Categoria 22</b>	628.218,17	1.221.663,90	0,00	1.849.882,07	2.430.429,21	707.710,01	3.146.139,22				1.296.257,15

## RENDICONTO FINANZIARIO ENTRATE - ESERCIZIO 2002

Parte B

CAPITOLO CODICE	GESTIONE DEI RESIDUI ATTIVI						GESTIONE DI CASSA				TOTALE DEI RESIDUI ATTIVI AL TERMINE DELL'ESERCIZIO
	RESIDUI ALL'INIZIO DELL'ESERCIZIO	RISCOSSI	RIMASTI DA RISCUOTERE	TOTALI	VARIAZIONI		PREVISIONI	RISCOSSIONI	DIFFERENZE RISPETTO ALLE PREVISIONI		
					IN +	IN -			IN +	IN -	
13	14	15 (16 - 14)	16 (14 + 15)	17 (16 - 13)	18 (13 - 16)	19	20	21 (20 - 19)	22 (19 - 20)	23 (9 + 15)	
7.22.007											
7.22.007.0000											
T.C.S. 0	155,16	0,00	0,00	0,00		155,16	5.319,73	4.131,65		1.188,08	0,00
I.V.E. 7	155,16	0,00	0,00	0,00		155,16	5.319,73	4.131,65		1.188,08	0,00
7.22.008											
7.22.008.0081											
T.C.S. 81	0,00	0,00	0,00	0,00	0,00		198.009,58	198.009,52		0,06	22.001,07
7.22.008.0093											
T.C.S. 91	0,00	0,00	0,00	0,00	0,00		117.855,46	117.597,24		258,22	117.597,23
I.V.E. 8	0,00	0,00	0,00	0,00	0,00		115.865,04	115.606,81		258,23	119.598,10
T.Categoria 22	107.691,52	19.189,79	81.930,16	101.119,95		6.531,57	1.376.703,34	2.457.619,00		1.080.915,66	789.640,17

## RENDICONTO FINANZIARIO ENTRATE - ESERCIZIO 2002

Parte A

CAPITOLO		GESTIONE				DI	SOMME ACCERTATE			COMPETENZA	
CODICE	DESCRIZIONE	INIZIALI	VARIAZIONI		DEFINITIVE	RISOSSE	RIMASTE DA RISCOUTERE	TOTALI ACCERTATI	DIFFERENZE RISPETTO ALLE PREVISIONI		
			IN AUMENTO	IN DIMINUZIONE					IN +	IN -	
		4	5 (7-4)	6 (4-7)	7 (4+5-6)	8	9 (10-8)	10 (8+9)	11 (10-7)	12 (7-10)	
	Totale Titolo 7	628.218,17	1.221.663,90	0,00	1.849.882,07	2.438.429,21	707.710,01	3.146.139,22	1.296.257,15		

PER CERTIFICARE


IL COLLETTORIO



## RENDICONTO FINANZIARIO ENTRATE - ESERCIZIO 2002

Parte B

CAPITOLO CODICE	GESTIONE DEI RESIDUI ATTIVI						GESTIONE DI CASSA				TOTALE DEI RESIDUI ATTIVI AL TERMINE DELL'ESERCIZIO
	RESIDUI ALL'INIZIO DELL'ESERCIZIO	RISCOSSI	RIMASTI DA RISCUOTERE	TOTALI	VARIAZIONI		PREVISIONI	RISCOSSIONI	DIFFERENZE RISPETTO ALLE PREVISIONI		
					IN +	IN -			IN +	IN -	
13	14	15 (16 - 14)	16 (14 + 15)	17 (16 - 13)	18 (13 - 16)	19	20	21 (20 - 19)	22 (19 - 20)	23 (9 + 15)	
T. Titolo 7	107.693,52	19.189,79	81.930,16	101.119,95		6.571,57	1.376.703,34	2.457.639,00	1.080.915,66		789.640,12

PER OCCASIONE  
IL CON. 

## RENDICONTO FINANZIARIO ENTRATE - ESERCIZIO 2002

Parte A

CAPITOLO		GESTIONE				DI	COMPETENZA			
CODICE	DESCRIZIONE	PREVISIONI			DEFINITIVE	SOMME ACCERTATE			DIFFERENZE RISPETTO ALLE PREVISIONI	
		INIZIALI	VARIAZIONI			RISCOSSE	RIMASTE DA RISCOUTERE	TOTALI ACCERTATI	IN +	IN -
			IN AUMENTO	IN DIMINUIZIONE						
		4	5 (7-4)	6 (4-7)	7 (4+5-6)	8	9 (10-8)	10 (8+9)	11 (10-7)	12 (7-10)
	<b>RIEPILOGO ENTRATE</b>									
	Totale Titolo 1	0,00	0,00	0,00	0,00	0,00	0,00	0,00	0,00	
	Totale Titolo 2	2.133.267,30	3.026.555,61	0,00	5.159.822,91	2.746.466,08	2.447.889,06	5.194.355,14	34.532,23	
	Totale Titolo 3	150.020,40	345.983,41	0,00	496.003,81	186.242,16	313.970,26	500.212,42	4.208,61	
	Totale Titolo 4	0,00	29.897,02	0,00	29.897,02	0,00	29.281,00	29.281,00		616,02
	Totale Titolo 5	25.593,66	648.256,70	0,00	673.850,36	355.115,76	318.734,60	673.850,36	0,00	
	Totale Titolo 6	0,00	0,00	0,00	0,00	0,00	0,00	0,00	0,00	
	Totale Titolo 7	628.218,17	1.221.663,90	0,00	1.849.882,07	2.438.429,21	707.710,01	3.146.139,22	1.296.257,15	
	<b>TOTALE TITOLI ENTRATE</b>	2.937.099,53	5.272.356,64	0,00	8.209.456,17	5.726.253,21	3.817.584,93	9.543.838,14	1.334.997,99	616,02
	AVANZO DI AMMINISTRAZIONE	1.867.326,52	625.487,83	0,00	2.492.814,35					
	<b>TOTALE ENTRATE</b>	4.804.426,05	5.897.844,47	0,00	10.702.270,52	5.726.253,21	3.817.584,93	9.543.838,14	1.334.997,99	616,02

## RENDICONTO FINANZIARIO ENTRATE - ESERCIZIO 2002

Parte B

CAPITOLO CODICE	GESTIONE DEI RESIDUI ATTIVI						GESTIONE DI CASSA				TOTALE DEI RESIDUI ATTIVI AL TERMINE DELL'ESERCIZIO
	RESIDUI ALL'INIZIO DELL'ESERCIZIO	RISCOSSI	RIMASTI DA RISCUOTERE	TOTALI	VARIAZIONI		PREVISIONI	RISCOSSIONI	DIFFERENZE RISPETTO ALLE PREVISIONI		
					IN +	IN -			IN +	IN -	
13	14	15 (16 - 14)	16 (14 + 15)	17 (16 - 13)	18 (13 - 16)	19	20	21 (20 - 19)	22 (19 - 20)	23 (9 + 15)	
C	0,00	0,00	0,00	0,00	0,00		0,00	0,00	0,00		0,00
C	1.475.208,91	309.125,15	1.166.083,73	1.475.208,88		0,03	4.780.273,39	3.055.591,23		1.724.682,16	3.613.972,79
C	560.245,54	338.119,98	213.944,86	552.064,84		8.180,70	924.791,39	524.362,14		400.429,25	527.915,12
C	0,00	0,00	0,00	0,00	0,00		29.897,02	0,00		29.897,02	29.281,00
C	80.769,52	0,00	80.769,52	80.769,52	0,00		754.619,88	355.115,76		399.504,12	399.504,12
C	0,00	0,00	0,00	0,00	0,00		0,00	0,00	0,00		0,00
C	107.691,52	19.189,79	81.930,16	101.119,95		6.571,57	1.376.703,34	2.457.619,00	1.080.915,66		789.640,17
C	2.223.915,49	666.434,92	1.542.728,27	2.209.163,19		14.752,30	7.866.285,02	6.392.688,13		1.473.596,89	5.360.313,20

PER CONTROLLARE

## RENDICONTO FINANZIARIO SPESE - ESERCIZIO 2002

Parte A

CAPITOLO		GESTIONE				DI			COMPETENZA	
CODICE	DESCRIZIONE	INIZIALI	VARIAZIONI		DEFINITIVE	SOMME IMPEGNATE			DIFFERENZE RISPETTO ALLE PREVISIONI	
			IN AUMENTO	IN DIMINUZIONE		PAGATE	RIMASTE DA PAGARE	TOTALI IMPEGNATI	IN +	IN -
		4	5 (7-4)	6 (4-7)	7 (4+5-6)	8	9 (10-8)	10 (8+9)	11 (10-7)	12 (7-10)
	DISAVANZO DI AMMINISTRAZIONE	0,00	0,00	0,00	0,00					
1	TITOLO I - SPESE CORRENTI									
1.01	CATEGORIA 1 - SPESE PER GLI ORGANI DELL'ENTE									
1.01.001	VOCE ECONOMICA 1 - Compensi al Presidente									
1.01.001.0000	VOCE ECONOMICA 1 - Compensi al Presidente									
		56.810,26	32.750,00	0,00	89.560,26	89.349,57	0,00	89.349,57		210,69
	<b>Totale V.E. 1</b>	56.810,26	32.750,00	0,00	89.560,26	89.349,57	0,00	89.349,57		210,69
1.01.003	VOCE ECONOMICA 3 - Compensi Collegio revisori del conti									
1.01.003.0000	VOCE ECONOMICA 3 - Compensi Collegio revisori del conti									
		4.648,11	0,00	0,00	4.648,11	3.927,64	0,00	3.927,64		720,47
	<b>Totale V.E. 3</b>	4.648,11	0,00	0,00	4.648,11	3.927,64	0,00	3.927,64		720,47

## RENDICONTO FINANZIARIO SPESE - ESERCIZIO 2002

Parte B

CAPITOLO CODICE	GESTIONE DEI RESIDUI PASSIVI						GESTIONE DI CASSA				TOTALE DEI RESIDUI PASSIVI AL TERMINE DELL'ESERCIZIO
	RESIDUI ALL'INIZIO DELL'ESERCIZIO	PAGATI	RIMASTI DA PAGARE	TOTALI	VARIAZIONI		PREVISIONI	PAGAMENTI	DIFFERENZE RISPETTO ALLE PREVISIONI		
					IN +	IN -			IN +	IN -	
13	14	15 (16 - 14)	16 (14 + 15)	17 (16 - 13)	18 (13 - 16)	19	20	21 (20 - 19)	22 (19 - 20)	23 (9 + 15)	
1											
1.01											
1.01.001											
1.01.001.0000											
T.C.S. 0	0,00	0,00	0,00	0,00	0,00		89.560,26	89.349,57	210,69	0,00	
T.V.E. 1	0,00	0,00	0,00	0,00	0,00		89.560,26	89.349,57	210,69	0,00	
1.01.003											
1.01.003.0000											
T.C.S. 0	0,00	0,00	0,00	0,00	0,00		4.648,11	3.927,64	720,47	0,00	
T.V.E. 3	0,00	0,00	0,00	0,00	0,00		4.648,11	3.927,64	720,47	0,00	

PER CORRASIONE

IL COLLEGIO DI AMMINISTRAZIONE

## RENDICONTO FINANZIARIO SPESE - ESERCIZIO 2002

Parte A

CAPITOLO		GESTIONE				DI			COMPETENZA	
CODICE	DESCRIZIONE	INIZIALI	VARIAZIONI		DEFINITIVE	SOMME IMPEGNATE			DIFFERENZE RISPETTO ALLE PREVISIONI	
			IN AUMENTO	IN DIMINUIZIONE		PAGATE	RIMASTE DA PAGARE	TOTALI IMPEGNATI	IN +	IN -
		4	5 (7-4)	6 (4-7)	7 (4+5-6)	8	9 (10-8)	10 (8+9)	11 (10-7)	12 (7-10)
1.01.004	VOCE ECONOMICA 4 - Rimborso spese viaggi, Indennità missioni organi Istituzionali									
1.01.004.0000	VOCE ECONOMICA 4 - Rimborso spese viaggi, Indennità missioni organi Istituzionali									
		1.549,37	0,00	0,00	1.549,37	1.211,40	0,00	1.211,40		337,97
1.01.004.0076	Rimborso spese organi Istituzionali (Mipa - Atlas)									
		20.296,76	40,37	0,00	20.337,13	4.790,83	0,00	4.790,83		15.546,30
	<b>Totale V.E. 4</b>	<b>21.846,13</b>	<b>40,37</b>	<b>0,00</b>	<b>21.886,50</b>	<b>6.002,23</b>	<b>0,00</b>	<b>6.002,23</b>		<b>15.884,27</b>
1.01.005	VOCE ECONOMICA 5 - Compensi Comitato scientifico									
1.01.005.0088	Compensi comitato scientifico (Agricoltura Biologica)									
		0,00	13.779,16	0,00	13.779,16	1.579,32	0,00	1.579,32		12.199,84
	<b>Totale V.E. 5</b>	<b>0,00</b>	<b>13.779,16</b>	<b>0,00</b>	<b>13.779,16</b>	<b>1.579,32</b>	<b>0,00</b>	<b>1.579,32</b>		<b>12.199,84</b>
	<b>Totale Categoria 1</b>	<b>83.304,50</b>	<b>46.569,53</b>	<b>0,00</b>	<b>129.874,03</b>	<b>100.858,76</b>	<b>0,00</b>	<b>100.858,76</b>		<b>29.015,27</b>

## RENDICONTO FINANZIARIO SPESE - ESERCIZIO 2002

Parte B

CAPITOLO CODICE	GESTIONE DEI RESIDUI PASSIVI						GESTIONE DI CASSA				TOTALE DEI RESIDUI PASSIVI AL TERMINE DELL'ESERCIZIO
	RESIDUI ALL'INIZIO DELL'ESERCIZIO	PAGATI	RIMASTI DA PAGARE	TOTALI	VARIAZIONI		PREVISIONI	PAGAMENTI	DIFFERENZE RISPETTO ALLE PREVISIONI		
					IN +	IN -			IN +	IN -	
13	14	15 (16 - 14)	16 (14 + 15)	17 (16 - 13)	18 (13 - 16)	19	20	21 (20 - 19)	22 (19 - 20)	23 (9 + 15)	
1.01.004											
1.01.004.0000											
T.C.S. 0	0,00	0,00	0,00	0,00	0,00	1.549,37	1.211,40		337,97	0,00	
1.01.004.0076											
T.C.S. 76	0,00	0,00	0,00	0,00	0,00	20.337,13	4.790,83		15.546,30	0,00	
T.V.E. 4	0,00	0,00	0,00	0,00	0,00	21.886,50	6.002,23		15.884,27	0,00	
1.01.005											
1.01.005.0088											
T.C.S. 88	0,00	0,00	0,00	0,00	0,00	13.279,16	1.579,32		12.199,84	0,00	
T.V.E. 5	0,00	0,00	0,00	0,00	0,00	13.279,16	1.579,32		12.199,84	0,00	
T.Categoria 1	0,00	0,00	0,00	0,00	0,00	129.874,03	100.858,76		29.015,27	0,00	

PER COPIA  
IL COLLEGATO ALLA  
PAGINA 100/101

## RENDICONTO FINANZIARIO SPESE - ESERCIZIO 2002

Parte A

CAPITOLO		GESTIONE				DI			COMPETENZA	
CODICE	DESCRIZIONE	INIZIALI	PREVISIONI		DEFINITIVE	SOMME IMPEGNATE			DIFFERENZE RISPETTO ALLE PREVISIONI	
			IN AUMENTO	IN DIMINUIZIONE		PAGATE	RIMASTE DA PAGARE	TOTALI IMPEGNATI	IN +	IN -
		4	5(7-4)	6(4-7)	7(4+5-6)	8	9(10-8)	10(8+9)	11(10-7)	12(7-10)
1.02	CATEGORIA 2 - ONERI PER IL PERSONALE IN ATTIVITA' DI SERVIZIO									
1.02.001	VOCE ECONOMICA 1 - Stipendi ed altri assegni fissi al personale del comparto ricerca									
1.02.001.0000	VOCE ECONOMICA 1 - Stipendi ed altri assegni fissi al personale del comparto ricerca									
		67.139,40	13.000,00	0,00	80.139,40	80.138,83	0,00	80.138,83		0,57
1.02.001.0023	stipendi personale impiegatizio (MISA)									
		0,00	96.577,44	0,00	96.577,44	8.629,00	0,00	8.629,00		87.948,44
1.02.001.0036	Stipendi personale a tempo determinato (D.M.56011)									
		0,00	416,73	0,00	416,73	0,00	0,00	0,00		416,73
1.02.001.0037	Stipendi personale tempo determinato ILSA									
		8.418,25	0,00	0,00	8.418,25	8.311,11	107,14	8.418,25	0,00	



## RENDICONTO FINANZIARIO SPESE - ESERCIZIO 2002

Parte B

CAPITOLO CODICE	GESTIONE DEI RESIDUI PASSIVI						GESTIONE DI CASSA				TOTALE DEI RESIDUI PASSIVI AL TERMINE DELL'ESERCIZIO
	RESIDUI ALL'INIZIO DELL'ESERCIZIO	PAGATI	RIMASTI DA PAGARE	TOTALI	VARIAZIONI		PREVISIONI	PAGAMENTI	DIFFERENZE RISPETTO ALLE PREVISIONI		
					IN +	IN -			IN +	IN -	
13	14	15 (16 - 14)	18 (14 + 15)	17 (16 - 13)	18 (13 - 16)	19	20	21 (20 - 19)	22 (19 - 20)	23 (9 + 15)	
1.02											
1.02.001											
1.02.001.0000											
T.C.S. 0	0,00	0,00	0,00	0,00	0,00		80.139,40	80.138,83		0,57	0,00
1.02.001.0023											
T.C.S. 23	0,00	0,00	0,00	0,00	0,00		45.577,44	8.629,00		37.948,44	0,00
1.02.001.0036											
T.C.S. 36	0,00	0,00	0,00	0,00	0,00		416,73	0,00		416,73	0,00
1.02.001.0037											
T.C.S. 37	0,00	0,00	0,00	0,00	0,00		8.418,25	8.311,11		107,14	107,14

PER COPPIA CONTABILE

IL COLLABORATORE AMMINISTRAZIONE  
PER IL CONTROLLO

## RENDICONTO FINANZIARIO SPESE - ESERCIZIO 2002

Parte A

CAPITOLO		GESTIONE				DI			COMPETENZA		
CODICE	DESCRIZIONE	INIZIALI	PREVISIONI		DEFINITIVE	SOMME IMPEGNATE			DIFFERENZE RISPETTO ALLE PREVISIONI		
			IN AUMENTO	IN DIMINUIZIONE		PAGATE	RIMASTE DA PAGARE	TOTALI IMPEGNATI	IN +	IN -	
											4
1.02.001.0040	Stipendi personale tempo determinato (Analisi Meteorologiche CON.ECO.FOR.)	0,00	350,04	0,00	350,04	0,00	0,00	0,00			350,04
1.02.001.0042	Stipendi personale Impiegato (Collezioni microrganismi)	0,00	11.878,50	0,00	11.878,50	4.519,00	0,00	4.519,00			7.359,50
1.02.001.0045	Stipendi personale tempo determinato (CAS)	72.303,97	46.910,23	0,00	119.214,20	46.733,00	0,00	46.733,00			72.481,20
1.02.001.0051	Stipendi al personale (Problemi)	52.678,60	956,02	0,00	53.634,62	44.692,00	0,00	44.692,00			8.942,62
1.02.001.0054	Stipendi personale Impiegato (PANDA)	8.779,77	0,00	0,00	8.779,77	6.883,00	0,00	6.883,00			1.896,77

PER COPIA CONFORME

AMMINISTRAZIONE

## RENDICONTO FINANZIARIO SPESE - ESERCIZIO 2002

Parte B

CAPITOLO CODICE	GESTIONE DEI RESIDUI PASSIVI						GESTIONE DI CASSA				TOTALE DEI RESIDUI PASSIVI AL TERMINE DELL'ESERCIZIO
	RESIDUI ALL'INIZIO DELL'ESERCIZIO	PAGATI	RIMASTI DA PAGARE	TOTALI	VARIAZIONI		PREVISIONI	PAGAMENTI	DIFFERENZE RISPETTO ALLE PREVISIONI		
					IN +	IN -			IN +	IN -	
13	14	15 (16 - 14)	16 (14 + 15)	17 (16 - 13)	18 (13 - 16)	19	20	21 (20 - 19)	22 (19 - 20)	23 (9 + 15)	
1.02.001.0040											
T.C.S. 40	0,00	0,00	0,00	0,00	0,00		350,04	0,00		350,04	0,00
1.02.001.0042											
T.C.S. 42	0,00	0,00	0,00	0,00	0,00		11.878,50	4.519,00		7.359,50	0,00
1.02.001.0045											
T.C.S. 45	0,00	0,00	0,00	0,00	0,00		94.214,20	46.733,00		47.481,20	0,00
1.02.001.0051											
T.C.S. 51	0,00	0,00	0,00	0,00	0,00		53.634,62	44.692,00		8.942,62	0,00
1.02.001.0054											
T.C.S. 54	13.766,23	10.002,00	0,00	10.002,00		3.764,23	22.546,00	16.885,00		5.661,00	0,00

PER CORTA CONFORME

COLLABORATORE DI AMMINISTRAZIONE  
P. COVONE

## RENDICONTO FINANZIARIO SPESE - ESERCIZIO 2002

Parte A

CAPITOLO		GESTIONE				DI			COMPETENZA	
CODICE	DESCRIZIONE	INIZIALI	VARIAZIONI		DEFINITIVE	SOMME IMPEGNATE			DIFFERENZE RISPETTO ALLE PREVISIONI	
			IN AUMENTO	IN DIMINUZIONE		PAGATE	RIMASTE DA PAGARE	TOTALI IMPEGNATI	IN +	IN -
		4	5 (7-4)	6 (4-7)	7 (4+5-6)	8	9 (10-8)	10 (8+9)	11 (10-7)	12 (7-10)
1.02.001.0055	Stipendi personale Impiegatizio (Pianta ornamentali)									
		0,00	11.878,50	0,00	11.878,50	8.783,00	0,00	8.783,00		3.095,50
1.02.001.0056	Stipendi personale Impiegatizio (Micotossine)									
		0,00	103.807,84	0,00	103.807,84	8.978,00	0,00	8.978,00		94.829,84
1.02.001.0057	Assunzione a tempo determinato (Casser. Pedolog.)									
		0,00	2.294,77	0,00	2.294,77	0,00	0,00	0,00		2.294,77
1.02.001.0059	Stipendi personale Impiegatizio (Suolo)									
		0,00	48.288,72	0,00	48.288,72	14.387,00	0,00	14.387,00		33.901,72
1.02.001.0061	Stipendi personale tempo determinato (Climagri)									
		5.681,03	0,00	0,00	5.681,03	5.287,00	0,00	5.287,00		394,03

PER COSTA

COLLABORATORE DI AMMINISTRAZIONE  
Patrizia IACOVONE

## RENDICONTO FINANZIARIO SPESE - ESERCIZIO 2002

Parte B

CAPITOLO CODICE	GESTIONE DEI RESIDUI PASSIVI						GESTIONE DI CASSA				TOTALE DEI RESIDUI PASSIVI AL TERMINE DELL'ESERCIZIO
	RESIDUI ALL'INIZIO DELL'ESERCIZIO	PAGATI	RIMASTI DA PAGARE	TOTALI	VARIAZIONI		PREVISIONI	PAGAMENTI	DIFFERENZE RISPETTO ALLE PREVISIONI		
					IN +	IN -			IN +	IN -	
13	14	15 (16 - 14)	16 (14 + 15)	17 (16 - 13)	18 (13 - 16)	19	20	21 (20 - 19)	22 (19 - 20)	23 (9 + 15)	
1.02.001.0055											
T.C.S. 55	0,00	0,00	0,00	0,00	0,00		11.878,50	8.783,00	3.095,50	0,00	
1.02.001.0056											
T.C.S. 56	0,00	0,00	0,00	0,00	0,00		51.903,92	8.978,00	42.925,92	0,00	
1.02.001.0057											
T.C.S. 57	0,00	0,00	0,00	0,00	0,00		2.294,72	0,00	2.294,72	0,00	
1.02.001.0059											
T.C.S. 59	0,00	0,00	0,00	0,00	0,00		28.288,72	14.387,00	13.901,72	0,00	
1.02.001.0061											
T.C.S. 61	0,00	0,00	0,00	0,00	0,00		5.681,03	5.287,00	394,03	0,00	

PER CORRISPONDERE

 IL COLLABORATORE DI AMMINISTRAZIONE  
 Patrizia COVONE

## RENDICONTO FINANZIARIO SPESE - ESERCIZIO 2002

Parte A

CAPITOLO		GESTIONE				DI			COMPETENZA	
CODICE	DESCRIZIONE	INIZIALI	PREVISIONI		DEFINITIVE	SOMME IMPEGNATE			DIFFERENZE RISPETTO ALLE PREVISIONI	
			IN AUMENTO	IN DIMINUZIONE		PAGATE	RIMASTE DA PAGARE	TOTALI IMPEGNATI	IN +	IN -
		4	5(7-4)	6(4-7)	7(4+5-6)	8	9(10-8)	10(8+9)	11(10-7)	12(7-10)
1.02.001.0073	Stipendi personale Implegatizio (CON.ECO.FOR.)									
		33.053,24	2.314,18	0,00	35.367,42	35.367,00	0,00	35.367,00		0,42
1.02.001.0074	Stipendi personale tempo determinato (Piano - Agricolo)									
		32.536,78	657,29	657,29	32.536,78	32.536,78	0,00	32.536,78	0,00	
1.02.001.0076	Stipendi personale Implegatizio (Mipa - Atlas)									
		0,00	14,73	0,00	14,73	0,00	0,00	0,00		14,73
1.02.001.0081	Stipendi personale Implegatizio (PRAL)									
		43.898,84	0,00	0,00	43.898,84	33.582,00	0,00	33.582,00		10.316,84
1.02.001.0085	Stipendi personale Implegatizio (PRO-BIO)									
		38.217,81	1.905,94	0,00	40.123,75	40.123,00	0,00	40.123,00		0,75
						PER COTT.				

## RENDICONTO FINANZIARIO SPESE - ESERCIZIO 2002

Parte B

CAPITOLO CODICE	GESTIONE DEI RESIDUI PASSIVI						GESTIONE DI CASSA				TOTALE DEI RESIDUI PASSIVI AL TERMINE DELL'ESERCIZIO
	RESIDUI ALL'INIZIO DELL'ESERCIZIO	PAGATI	RIMASTI DA PAGARE	TOTALI	VARIAZIONI		PREVISIONI	PAGAMENTI	DIFFERENZE RISPETTO ALLE PREVISIONI		
					IN +	IN -			IN +	IN -	
13	14	15 (16 - 14)	16 (14 + 15)	17 (16 - 13)	18 (13 - 16)	19	20	21 (20 - 19)	22 (19 - 20)	23 (9 + 15)	
1.02.001.0073											
T.C.S. 73	0,00	0,00	0,00	0,00	0,00		35.367,42	35.367,00		0,42	0,00
1.02.001.0074											
T.C.S. 74	0,00	0,00	0,00	0,00	0,00		32.536,78	32.536,78	0,00		0,00
1.02.001.0076											
T.C.S. 76	0,00	0,00	0,00	0,00	0,00		14,73	0,00		14,73	0,00
1.02.001.0081											
T.C.S. 81	0,00	0,00	0,00	0,00	0,00		43.898,84	33.582,00		10.316,84	0,00
1.02.001.0085											
T.C.S. 85	0,00	0,00	0,00	0,00	0,00		40.123,75	40.123,00		0,75	0,00

PER CONTROLLARE

IL COLLABORATORE DI AMMINISTRAZIONE  
Patrizia GIOVANE

## RENDICONTO FINANZIARIO SPESE - ESERCIZIO 2002

Parte A

CAPITOLO		GESTIONE				DI			COMPETENZA	
CODICE	DESCRIZIONE	INIZIALI	PREVISIONI		DEFINITIVE	SOMME IMPEGNATE			DIFFERENZE RISPETTO ALLE PREVISIONI	
			IN AUMENTO	IN DIMINUIZIONE		PAGATE	RIMASTE DA PAGARE	TOTALI IMPEGNATI	IN +	IN -
		4	5 (7-4)	6 (4-7)	7 (4+5-6)	8	9 (10-8)	10 (8+9)	11 (10-7)	12 (7-10)
1.02.001.0088	Stipendi personale Implegatzio (Agricoltura Biologica)									
		53.711,52	714,69	0,00	54.426,21	17.877,00	0,00	17.877,00		36.549,21
1.02.001.0093	Stipendi personale Implegatzio (PARSIFAL)									
		273.980,38	0,00	0,00	273.980,38	82.900,00	0,00	82.900,00		191.080,38
1.02.001.0231	Stipendi personale Implegatzio (ISPEL)									
		0,00	22.158,00	0,00	22.158,00	5.230,00	0,00	5.230,00		16.928,00
1.02.001.0236	Stipendi personale Implegatzio (Mipa - POM - Agricoltura)									
		0,00	0,00	0,00	0,00	0,00	0,00	0,00	0,00	
1.02.001.0249	Stipendi personale (Regione Lazio - Divulg.2)									
		30.987,41	796,42	0,00	31.783,83	30.031,00	0,00	30.031,00		1.752,83

PER COPIA COMPENSAZIONE


 COLLABORATORE AMMINISTRATIVO  
 Patrizia ACCOVONE



## RENDICONTO FINANZIARIO SPESE - ESERCIZIO 2002

Parte B

CAPITOLO CODICE	GESTIONE DEI RESIDUI PASSIVI						GESTIONE DI CASSA				TOTALE DEI RESIDUI PASSIVI AL TERMINE DELL'ESERCIZIO
	RESIDUI ALL'INIZIO DELL'ESERCIZIO	PAGATI	RIMASTI DA PAGARE	TOTALI	VARIAZIONI		PREVISIONI	PAGAMENTI	DIFFERENZE RISPETTO ALLE PREVISIONI		
					IN +	IN -			IN +	IN -	
13	14	15 (16 - 14)	16 (14 + 15)	17 (16 - 13)	18 (13 - 16)	19	20	21 (20 - 19)	22 (19 - 20)	23 (9 + 15)	
1.02.001.0088											
T.C.S. 88	0,00	0,00	0,00	0,00	0,00		54.426,21	17.877,00		36.549,21	0,00
1.02.001.0093											
T.C.S. 93	0,00	0,00	0,00	0,00	0,00		103.549,61	82.900,00		20.649,61	0,00
1.02.001.0231											
T.C.S. 231	4.881,54	587,00	0,00	587,00		4.294,54	27.039,54	5.817,00		21.222,54	0,00
1.02.001.0236											
T.C.S. 236	1.256,41	0,00	0,00	0,00		1.256,41	1.256,41	0,00		1.256,41	0,00
1.02.001.0249											
T.C.S. 249	0,00	0,00	0,00	0,00	0,00		31.783,83	30.031,00		1.752,83	0,00


PER CORTA ACCONTI

IL COLLABORATORE AMMINISTRATIVO

## RENDICONTO FINANZIARIO SPESE - ESERCIZIO 2002

CAPITOLO		GESTIONE				DI			COMPETENZA		
CODICE	DESCRIZIONE	INIZIALI	PREVISIONI		DEFINITIVE	SOMME IMPEGNATE			DIFFERENZE RISPETTO ALLE PREVISIONI		
			IN AUMENTO	IN DIMINUZIONE		PAGATE	RIMASTE DA PAGARE	TOTALI IMPEGNATI	IN +	IN -	
		4	5 (7-4)	6 (4-7)	7 (4+5-6)	8	9 (10-8)	10 (8+9)	11 (10-7)	12 (7-10)	
1.02.001.5202	Stipendi personale Implegatzio (RIFAFERT)										
		0,00	49.321,63	0,00	49.321,63	12.169,00	0,00	12.169,00			37.152,63
1.02.001.5204	Stipendi personale Implegatzio (PROBIO 01)										
		0,00	58.300,00	0,00	58.300,00	21.244,00	0,00	21.244,00			37.056,00
1.02.001.5208	Stipendi Personale Implegatzio CON.ECO.FOR.										
		0,00	58.360,00	0,00	58.360,00	19.265,00	0,00	19.265,00			39.095,00
1.02.001.5210	Stip. pers. Osserv. Pedolog.										
		0,00	98.200,00	0,00	98.200,00	0,00	0,00	0,00			98.200,00
	<b>Totale V.E. 1</b>	721.387,00	629.101,67	657,29	1.349.831,38	567.665,72	107,14	567.772,86			782.058,52
1.02.002	VOCE ECONOMICA 2 - Stipendi ed altri assegni fissi al personale del contratto agricolo e di portierato										

PER COPIA


 COLLABORATRICE DI AMMINISTRAZIONE  
 Patrizia MONTONE

## RENDICONTO FINANZIARIO SPESE - ESERCIZIO 2002

Parte B

CAPITOLO CODICE	GESTIONE DEI RESIDUI PASSIVI						GESTIONE DI CASSA				TOTALE DEI RESIDUI PASSIVI AL TERMINE DELL'ESERCIZIO
	RESIDUI ALL'INIZIO DELL'ESERCIZIO	PAGATI	RIMASTI DA PAGARE	TOTALI	VARIAZIONI		PREVISIONI	PAGAMENTI	DIFFERENZE RISPETTO ALLE PREVISIONI		
					IN +	IN -			IN +	IN -	
13	14	15 (16 - 14)	16 (14 + 15)	17 (16 - 13)	18 (13 - 16)	19	20	21 (20 - 19)	22 (19 - 20)	23 (9 + 15)	
1.02.001.5202											
T.C.S. 5202	0,00	0,00	0,00	0,00	0,00		29.321,63	12.169,00		17.152,63	0,00
1.02.001.5204											
T.C.S. 5204	0,00	0,00	0,00	0,00	0,00		52.300,00	21.244,00		31.056,00	0,00
1.02.001.5208											
T.C.S. 5208	0,00	0,00	0,00	0,00	0,00		58.360,00	19.265,00		39.095,00	0,00
1.02.001.5210											
T.C.S. 5210	0,00	0,00	0,00	0,00	0,00		38.000,00	0,00		38.000,00	0,00
TVE 1	19.904,18	10.589,00	0,00	10.589,00	9.315,18		966.200,87	578.254,72		387.946,15	107,14
1.02.002											

PER COPIA

IL COLLABORATORE DI AMMINISTRAZIONE  
Patrizia ACCIATORE

## RENDICONTO FINANZIARIO SPESE - ESERCIZIO 2002

Parte A

CAPITOLO		GESTIONE				DI			COMPETENZA				
CODICE	DESCRIZIONE	INIZIALI	PREVISIONI		DEFINITIVE	SOMME IMPEGNATE			DIFFERENZE RISPETTO ALLE PREVISIONI				
			IN AUMENTO	IN DIMINUIZIONE		PAGATE	RIMASTE DA PAGARE	TOTALI IMPEGNATI	IN +	IN -			
											4	5 (7-4)	6 (4-7)
1.02.002.0000	VOCE ECONOMICA 2 - Stipendi ed altri assegni fiscali al personale del contratto agricolo e di portierato												
		130.147,14	17.000,00	0,00	147.147,14	146.871,35	0,00	146.871,35					275,79
	<b>Totale V.E. 2</b>	130.147,14	17.000,00	0,00	147.147,14	146.871,35	0,00	146.871,35					275,79
1.02.003	VOCE ECONOMICA 3 - Compesi lavoro straordinario												
1.02.003.0000	VOCE ECONOMICA 3 - Compesi lavoro straordinario												
		22.724,10	0,00	0,00	22.724,10	21.544,00	0,00	21.544,00					1.180,10
1.02.003.0040	Compensi lavoro straordinario (Anal. Meter.CON.ECOFOR.)												
		0,00	667,48	0,00	667,48	0,00	0,00	0,00					667,48
1.02.003.0073	Compensi lavoro straordinario (CON.ECO.FOR.)												
		3.615,20	442,35	0,00	4.057,55	1.805,00	0,00	1.805,00					2.252,55

## RENDICONTO FINANZIARIO SPESE - ESERCIZIO 2002

Parte B

CAPITOLO CODICE	GESTIONE DEI RESIDUI PASSIVI						GESTIONE DI CASSA				TOTALE DEI RESIDUI PASSIVI AL TERMINE DELL'ESERCIZIO
	RESIDUI ALL'INIZIO DELL'ESERCIZIO	PAGATI	RIMASTI DA PAGARE	TOTALI	VARIAZIONI		PREVISIONI	PAGAMENTI	DIFFERENZE RISPETTO ALLE PREVISIONI		
					IN +	IN -			IN +	IN -	
13	14	15 (16 - 14)	16 (14 + 15)	17 (16 - 13)	18 (13 - 16)	19	20	21 (20 - 19)	22 (19 - 20)	23 (9 + 15)	
1.02.002.0000											
T.C.S. 0	0,00	0,00	0,00	0,00	0,00		147.147,14	146.871,35		275,79	0,00
T.V.E. 2	0,00	0,00	0,00	0,00	0,00		147.147,14	146.871,35		275,79	0,00
1.02.003											
1.02.003.0000											
T.C.S. 0	0,00	0,00	0,00	0,00	0,00		22.724,10	21.544,00		1.180,10	0,00
1.02.003.0040											
T.C.S. 40	0,00	0,00	0,00	0,00	0,00		667,48	0,00		667,48	0,00
1.02.003.0073											
T.C.S. 73	0,00	0,00	0,00	0,00	0,00		4.057,55	1.805,00		2.252,55	0,00

PER COPIA CONFORME

## RENDICONTO FINANZIARIO SPESE - ESERCIZIO 2002

Parte A

CAPITOLO		GESTIONE				DI			COMPETENZA	
CODICE	DESCRIZIONE	INIZIALI	PREVISIONI		DEFINITIVE	SOMME IMPEGNATE			DIFFERENZE RISPETTO ALLE PREVISIONI	
			IN AUMENTO	IN DIMINUZIONE		PAGATE	RIMASTE DA PAGARE	TOTALI IMPEGNATI	IN +	IN -
1.02.003.5208	Lavoro Straordinario CON.ECO.FOR.	0,00	5.598,00	0,00	5.598,00	307,00	0,00	307,00		5.291,00
	<b>Totale V.E. 3</b>	26.339,30	6.707,83	0,00	33.047,13	23.656,00	0,00	23.656,00		9.391,13
1.02.004	VOCE ECONOMICA 4 - Indennita e rimborso spese trasporto per missioni interno									
1.02.004.0000	VOCE ECONOMICA 4 - Indennita e rimborso spese trasporto per missioni interno	15.493,70	10.329,14	0,00	25.822,84	17.856,48	743,64	18.600,12		7.222,72
1.02.004.0016	missioni interno (Zootecnia Biologica)	0,00	5.164,57	0,00	5.164,57	0,00	0,00	0,00		5.164,57
1.02.004.0023	Missioni Interno (MISA)	0,00	12.911,42	0,00	12.911,42	2.738,84	0,00	2.738,84		10.172,58
1.02.004.0036	Missioni Interno (D.M. 56011)	0,00	48,72	0,00	48,72	0,00	0,00	0,00		48,72

## RENDICONTO FINANZIARIO SPESE - ESERCIZIO 2002

Parte B

CAPITOLO CODICE	GESTIONE DEI RESIDUI PASSIVI						GESTIONE DI CASSA				TOTALE DEI RESIDUI PASSIVI AL TERMINE DELL'ESERCIZIO
	RESIDUI ALL'INIZIO DELL'ESERCIZIO	PAGATI	RIMASTI DA PAGARE	TOTALI	VARIAZIONI		PREVISIONI	PAGAMENTI	DIFFERENZE RISPETTO ALLE PREVISIONI		
					IN +	IN -			IN +	IN -	
13	14	15 (16 - 14)	16 (14 + 15)	17 (16 - 13)	18 (13 - 16)	19	20	21 (20 - 19)	22 (19 - 20)	23 (9 + 15)	
1.02.003.5208											
T.C.S. 5208	0,00	0,00	0,00	0,00	0,00		5.598,00	307,00		5.291,00	0,00
T.V.E. 3	0,00	0,00	0,00	0,00	0,00		33.047,33	23.656,00		9.391,33	0,00
1.02.004											
1.02.004.0000											
T.C.S. 0	392,87	170,80	0,00	170,80		222,03	26.215,71	18.027,28		8.188,43	743,64
1.02.004.0016											
T.C.S. 16	0,00	0,00	0,00	0,00	0,00		5.164,57	0,00		5.164,57	0,00
1.02.004.0023											
T.C.S. 23	0,00	0,00	0,00	0,00	0,00		5.911,42	2.738,84		3.172,58	0,00
1.02.004.0036											
T.C.S. 36	98,65	0,00	0,00	0,00		98,65	147,37	0,00		147,37	0,00

PER COPIA CON...

## RENDICONTO FINANZIARIO SPESE - ESERCIZIO 2002

Parte A

CAPITOLO		GESTIONE				DI			COMPETENZA					
CODICE	DESCRIZIONE	INIZIALI	PREVISIONI		DEFINITIVE	SOMME IMPEGNATE			DIFFERENZE RISPETTO ALLE PREVISIONI					
			IN AUMENTO	IN DIMINUZIONE		PAGATE	RIMASTE DA PAGARE	TOTALI IMPEGNATI	IN +	IN -				
											4	5 (7-4)	6 (4-7)	7 (4+5-6)
1.02.004.0040	Missioni Interno (Analisi Meteo.CONECO.FOR.)													
		0,00	11,68	0,00	11,68	0,00	0,00	0,00						11,68
1.02.004.0041	Missioni Interno (Arelal)													
		1.549,37	1.500,00	0,00	3.049,37	1.271,01	0,00	1.271,01						1.778,36
1.02.004.0042	Missioni Interno (Mipa-Microorganismi)													
		0,00	1.032,94	0,00	1.032,94	0,00	0,00	0,00						1.032,94
1.02.004.0043	Missioni Interno (Larian)													
		2.065,83	0,00	0,00	2.065,83	474,08	0,00	474,08						1.591,75
1.02.004.0045	Missioni Interno (CAS)													
		51.645,69	1.228,04	46.481,12	6.392,61	2.162,68	0,00	2.162,68						4.229,93
1.02.004.0047	Missione Interno (Accademia XL)													
		5.164,57	0,00	0,00	5.164,57	1.572,90	0,00	1.572,90						3.591,67

PER COPIA



## RENDICONTO FINANZIARIO SPESE - ESERCIZIO 2002

Parte B

CAPITOLO CODICE	GESTIONE DEI RESIDUI PASSIVI						GESTIONE DI CASSA				TOTALE DEI RESIDUI PASSIVI AL TERMINE DELL'ESERCIZIO
	RESIDUI ALL'INIZIO DELL'ESERCIZIO	PAGATI	RIMASTI DA PAGARE	TOTALI	VARIAZIONI		PREVISIONI	PAGAMENTI	DIFFERENZE RISPETTO ALLE PREVISIONI		
					IN +	IN -			IN +	IN -	
13	14	15 (16 - 14)	16 (14 + 15)	17 (16 - 13)	18 (13 - 16)	19	20	21 (20 - 19)	22 (19 - 20)	23 (9 + 15)	
1.02.004.0040											
T.C.S. 40	593,93	593,93	0,00	593,93	0,00		605,61	593,93		11,68	0,00
1.02.004.0041											
T.C.S. 41	0,00	0,00	0,00	0,00	0,00		3.049,37	1.271,01		1.778,36	0,00
1.02.004.0042											
T.C.S. 42	0,00	0,00	0,00	0,00	0,00		1.032,94	0,00		1.032,94	0,00
1.02.004.0043											
T.C.S. 43	0,00	0,00	0,00	0,00	0,00		2.065,83	474,08		1.591,75	0,00
1.02.004.0045											
T.C.S. 45	0,00	0,00	0,00	0,00	0,00		6.392,61	2.162,68		4.229,93	0,00
1.02.004.0047											
T.C.S. 47	0,00	0,00	0,00	0,00	0,00		5.164,57	1.572,90		3.591,67	0,00

PER COPIA CONFORME

## RENDICONTO FINANZIARIO SPESE - ESERCIZIO 2002

Parte A

CAPITOLO		GESTIONE				DI			COMPETENZA				
CODICE	DESCRIZIONE	INIZIALI	PREVISIONI		DEFINITIVE	SOMME IMPEGNATE			DIFFERENZE RISPETTO ALLE PREVISIONI				
			IN AUMENTO	IN DIMINUIZIONE		PAGATE	RIMASTE DA PAGARE	TOTALI IMPEGNATI	IN +	IN -			
											4	5 (7-4)	6 (4-7)
1.02.004.0051	Missioni Interno (Probo - 00)												
		5.164,57	0,00	0,00	5.164,57	406,30	0,00	406,30					4.758,27
1.02.004.0052	Missioni Interno (Analisi Microbiologiche)												
		0,00	330,59	0,00	330,59	0,00	0,00	0,00					330,59
1.02.004.0054	Missioni Interno (Panda)												
		30.987,41	4.698,51	0,00	35.685,92	17.517,99	498,48	18.016,47					17.669,45
1.02.004.0055	Missioni Interno (Piante Ornamentali)												
		0,00	5.164,56	0,00	5.164,56	3.327,44	0,00	3.327,44					1.837,12
1.02.004.0056	Missioni Interno (Micotossine)												
		0,00	15.493,70	0,00	15.493,70	287,64	0,00	287,64					15.206,06
1.02.004.0057	Missioni Interno (Osserv. Pedologico)												
		5.681,03	95,94	0,00	5.776,97	1.633,72	0,00	1.633,72					143,25

PER COPIA CONFORME

## RENDICONTO FINANZIARIO SPESE - ESERCIZIO 2002

Parte B

CAPITOLO CODICE	GESTIONE DEI RESIDUI PASSIVI						GESTIONE DI CASSA				TOTALE DEI RESIDUI PASSIVI AL TERMINE DELL'ESERCIZIO
	RESIDUI ALL'INIZIO DELL'ESERCIZIO	PAGATI	RIMASTI DA PAGARE	TOTALI	VARIAZIONI		PREVISIONI	PAGAMENTI	DIFFERENZE RISPETTO ALLE PREVISIONI		
					IN +	IN -			IN +	IN -	
13	14	15 (16 - 14)	16 (14 + 15)	17 (16 - 13)	18 (13 - 16)	19	20	21 (20 - 19)	22 (19 - 20)	23 (9 + 15)	
1.02.004.0051											
T.C.S. 81	0,00	0,00	0,00	0,00	0,00		5.164,57	406,30		4.758,27	0,00
1.02.004.0052											
T.C.S. 52	0,00	0,00	0,00	0,00	0,00		330,59	0,00		330,59	0,00
1.02.004.0054											
T.C.S. 54	2.671,33	1.066,53	0,00	1.066,53		1.604,80	38.357,25	18.584,52		19.772,73	498,48
1.02.004.0055											
T.C.S. 55	0,00	0,00	0,00	0,00	0,00		4.164,56	3.327,44		837,12	0,00
1.02.004.0056											
T.C.S. 56	0,00	0,00	0,00	0,00	0,00		10.493,70	287,64		10.206,06	0,00
1.02.004.0057											
T.C.S. 57	0,00	0,00	0,00	0,00	0,00		5.622,03	1.633,72		3.988,31	0,00

PER COPIA CONFORME

## RENDICONTO FINANZIARIO SPESE - ESERCIZIO 2002

Parte A

CAPITOLO		GESTIONE				DI			COMPETENZA			
CODICE	DESCRIZIONE	PREVISIONI				SOMME IMPEGNATE			DIFFERENZE RISPETTO ALLE PREVISIONI			
		INIZIALI	VARIAZIONI		DEFINITIVE	PAGATE	RIMASTE DA PAGARE	TOTALI IMPEGNATI	IN +	IN -		
			IN AUMENTO	IN DIMINUIZIONE							7 (4+5-6)	8
1.02.004.0059	Missioni Interno (Suolo)											
		0,00	20.658,28	0,00	20.658,28	1.528,59	0,00	1.528,59				19.129,69
1.02.004.0061	Missioni Interno (Climagri)											
		0,00	1.143,67	0,00	1.143,67	1.143,67	0,00	1.143,67	0,00			
1.02.004.0065	Missioni Interno (Azienda Agricola)											
		0,00	1.495,34	0,00	1.495,34	301,39	0,00	301,39				1.193,95
1.02.004.0066	Missioni Interno (PRAL FRUTTICOLTURA)											
		0,00	1.807,60	0,00	1.807,60	277,86	0,00	277,86				1.529,74
1.02.004.0069	Missioni Interno (Piante Ornamentali)											
		0,00	313,22	0,00	313,22	0,00	0,00	0,00				313,22
1.02.004.0070	Missioni Interno (Convenzione Federchimica)											
		2.065,83	3.199,30	0,00	5.265,13	5.195,13	0,00	5.195,13				70,00

PER COPIA CONFEZIONATA

## RENDICONTO FINANZIARIO SPESE - ESERCIZIO 2002

Parte B

CAPITOLO CODICE	GESTIONE DEI RESIDUI PASSIVI						GESTIONE DI CASSA				TOTALE DEI RESIDUI PASSIVI AL TERMINE DELL'ESERCIZIO 23 (9 + 15)	
	RESIDUI ALL'INIZIO DELL'ESERCIZIO 13	PAGATI 14	RIMASTI DA PAGARE 15 (16 - 14)	TOTALI 16 (14 + 15)	VARIAZIONI		PREVISIONI 19	PAGAMENTI 20	DIFFERENZE RISPETTO ALLE PREVISIONI			
					IN + 17 (16 - 13)	IN - 18 (13 - 16)			IN + 21 (20 - 19)	IN - 22 (19 - 20)		
1.02.004.0059												
T.C.S. 58	0,00	0,00	0,00	0,00	0,00		10.658,28	1.528,59		9.129,69		0,00
1.02.004.0061												
T.C.S. 61	344,40	292,75	0,00	292,75		51,65	1.488,07	1.436,42		51,65		0,00
1.02.004.0065												
T.C.S. 65	128,32	44,96	0,00	44,96		83,36	1.623,66	346,35		1.277,31		0,00
1.02.004.0066												
T.C.S. 66	0,00	0,00	0,00	0,00	0,00		1.807,60	277,85		1.529,74		0,00
1.02.004.0069												
T.C.S. 69	562,46	562,46	0,00	562,46	0,00		875,58	562,46		313,22		0,00
1.02.004.0070												
T.C.S. 70	34,10	34,10	0,00	34,10	0,00		5.299,23	5.229,23		70,00		0,00

PER CORRIERE

## RENDICONTO FINANZIARIO SPESE - ESERCIZIO 2002

Parte A

CAPITOLO		GESTIONE				DI	COMPETENZA			DIFFERENZE RISPETTO ALLE PREVISIONI	
CODICE	DESCRIZIONE	INIZIALI	VARIAZIONI		DEFINITIVE	SOMME IMPEGNATE			IN +	IN -	
			IN AUMENTO	IN DIMINUZIONE		PAGATE	RIMASTE DA PAGARE	TOTALI IMPEGNATI			
		4	5 (7-4)	6 (4-7)	7 (4+5-6)	8	9 (10-8)	10 (8+9)	11 (10-7)	12 (7-10)	
1.02.004.0071	Missioni Interno (Hydro - Oslo)										
		0,00	0,00	0,00	0,00	0,00	0,00	0,00	0,00		
1.02.004.0073	Missioni Interno (CON.ECO.FOR.)										
		7.746,85	5.164,57	0,00	12.911,42	6.881,02	0,00	6.881,02		6.030,40	
1.02.004.0074	Missioni Interno (Piano - Agrumicolo)										
		13.944,34	1.050,42	657,29	14.337,47	8.563,32	0,00	8.563,32		5.774,15	
1.02.004.0076	Missioni Interno (Mipa - Atlas)										
		0,00	163,72	0,00	163,72	0,00	0,00	0,00		163,72	
1.02.004.0081	Missioni Interno (PRAL)										
		13.944,34	0,00	0,00	13.944,34	7.791,76	3.759,47	11.551,23		2.393,11	
1.02.004.0084	Missione Interno (SELC)										
		0,00	0,00	0,00	0,00	0,00	0,00	0,00			

PER COPIA OGNI

## RENDICONTO FINANZIARIO SPESE - ESERCIZIO 2002

Parte B

CAPITOLO CODICE	GESTIONE DEI RESIDUI PASSIVI						GESTIONE DI CASSA				TOTALE DEI RESIDUI PASSIVI AL TERMINE DELL'ESERCIZIO
	RESIDUI ALL'INIZIO DELL'ESERCIZIO	PAGATI	RIMASTI DA PAGARE	TOTALI	VARIAZIONI		PREVISIONI	PAGAMENTI	DIFFERENZE RISPETTO ALLE PREVISIONI		
					IN +	IN -			IN +	IN -	
13	14	15 (16 - 14)	16 (14 + 15)	17 (16 - 13)	18 (13 - 16)	19	20	21 (20 - 19)	22 (19 - 20)	23 (9 + 15)	
1.02.004.0071											
T.C.S. 71	0,00	0,00	0,00	0,00	0,00	0,00	0,00	0,00	0,00	0,00	0,00
1.02.004.0073											
T.C.S. 73	0,00	0,00	0,00	0,00	0,00	12.911,42	6.881,02		6.030,40	0,00	0,00
1.02.004.0074											
T.C.S. 74	0,00	0,00	0,00	0,00	0,00	14.337,47	8.563,32		5.774,15	0,00	0,00
1.02.004.0076											
T.C.S. 76	0,00	0,00	0,00	0,00	0,00	163,72	0,00		163,72	0,00	0,00
1.02.004.0081											
T.C.S. 81	0,00	0,00	0,00	0,00	0,00	13.944,34	7.791,76		6.152,58	3.759,42	0,00
1.02.004.0084											
T.C.S. 84	123,95	123,95	0,00	123,95	0,00	123,95	123,95	0,00	0,00	0,00	0,00

PER COPIA CO





## RENDICONTO FINANZIARIO SPESE - ESERCIZIO 2002

Parte B

CAPITOLO CODICE	GESTIONE DEI RESIDUI PASSIVI						GESTIONE DI CASSA				TOTALE DEI RESIDUI PASSIVI AL TERMINE DELL'ESERCIZIO
	RESIDUI ALL'INIZIO DELL'ESERCIZIO	PAGATI	RIMASTI DA PAGARE	TOTALI	VARIAZIONI		PREVISIONI	PAGAMENTI	DIFFERENZE RISPETTO ALLE PREVISIONI		
					IN +	IN -			IN +	IN -	
13	14	15 (16 - 14)	16 (14 + 15)	17 (16 - 13)	18 (13 - 16)	19	20	21 (20 - 19)	22 (19 - 20)	23 (9 + 15)	
1.02.004.0085											
I.C.S. 85	0,00	0,00	0,00	0,00	0,00		9.840,62	1.009,80		8.830,82	0,00
1.02.004.0088											
I.C.S. 88	637,65	198,66	0,00	198,66		438,99	10.122,25	809,15		9.313,10	0,00
1.02.004.0093											
I.C.S. 93	0,00	0,00	0,00	0,00	0,00		18.075,99	6.467,47		11.608,52	0,00
1.02.004.0094											
I.C.S. 94	0,00	0,00	0,00	0,00	0,00		25,82	0,00		25,82	0,00
1.02.004.0101											
I.C.S. 101	0,00	0,00	0,00	0,00	0,00		17.493,70	580,41		16.913,29	0,00
1.02.004.0163											
I.C.S. 163	253,08	227,26	0,00	227,26		25,82	253,08	227,26		25,82	0,00

PER OBBLIGAZIONE

## RENDICONTO FINANZIARIO SPESE - ESERCIZIO 2002

Parte A

CAPITOLO		GESTIONE				DI			COMPETENZA	
CODICE	DESCRIZIONE	INIZIALI	VARIAZIONI		DEFINITIVE	SOMME IMPEGNATE			DIFFERENZE RISPETTO ALLE PREVISIONI	
			IN AUMENTO	IN DIMINUIZIONE		PAGATE	RIMASTE DA PAGARE	TOTALI IMPEGNATI	IN+	IN-
		4	5 (7-4)	6 (4-7)	7 (4+5-6)	8	9 (10-8)	10 (8+9)	11 (10-7)	12 (7-10)
1.02.004.0231	Missioni Interno (ISPESL)									
		2.117,47	0,00	0,00	2.117,47	1.865,63	0,00	1.865,63		251,84
1.02.004.0242	Missioni Interno (Agrego)									
		2.117,47	960,35	1.807,60	1.270,22	632,61	432,01	1.064,62		205,60
1.02.004.0249	Missioni Interno (Reg. Lazio - divulgazione 2)									
		11.362,05	2.381,37	11.362,05	2.381,37	64,27	0,00	64,27		2.317,10
1.02.004.5201	Missioni Interno (OGM Regione Lazio)									
		0,00	3.012,67	0,00	3.012,67	555,26	111,59	666,85		2.345,82
1.02.004.5202	Missioni Interno (RIFAFERT)									
		0,00	15.493,71	0,00	15.493,71	299,21	0,00	299,21		15.194,50
1.02.004.5204	Missioni Interno (PROBIO 2001)									
		0,00	5.000,00	0,00	5.000,00	290,00	0,00	290,00		4.710,00

PER COPIA CONFORME  
 IL COLLABORATORE DI AMMINISTRAZIONE

## RENDICONTO FINANZIARIO SPESE - ESERCIZIO 2002

Parte B

CAPITOLO CODICE	GESTIONE DEI RESIDUI PASSIVI						GESTIONE DI CASSA				TOTALE DEI RESIDUI PASSIVI AL TERMINE DELL'ESERCIZIO
	RESIDUI ALL'INIZIO DELL'ESERCIZIO	PAGATI	RIMASTI DA PAGARE	TOTALI	VARIAZIONI		PREVISIONI	PAGAMENTI	DIFFERENZE RISPETTO ALLE PREVISIONI		
					IN +	IN -			IN +	IN -	
13	14	15 (16 - 14)	16 (14 + 15)	17 (16 - 13)	18 (13 - 16)	19	20	21 (20 - 19)	22 (19 - 20)	23 (9 + 15)	
1.02.004.0231											
T.C.S. 231	464,81	0,00	0,00	0,00	464,81	2.582,28	1.865,63		716,65	0,00	
1.02.004.0242											
T.C.S. 242	154,20	154,20	0,00	154,20	0,00	1.424,42	786,81		637,61	432,01	
1.02.004.0249											
T.C.S. 249	200,35	71,24	0,00	71,24	129,11	2.581,72	135,51		2.446,21	0,00	
1.02.004.5201											
T.C.S. 5201	0,00	0,00	0,00	0,00	0,00	3.012,67	555,26		2.457,41	111,59	
1.02.004.5202											
T.C.S. 5202	0,00	0,00	0,00	0,00	0,00	5.493,71	299,21		5.194,50	0,00	
1.02.004.5204											
T.C.S. 5204	0,00	0,00	0,00	0,00	0,00	5.000,00	290,00		4.710,00	0,00	

PER COPIA CONFORME

IL COLLABORATORE IN AMMINISTRAZIONE

## RENDICONTO FINANZIARIO SPESE - ESERCIZIO 2002

Parte A

CAPITOLO		GESTIONE				DI			COMPETENZA	
CODICE	DESCRIZIONE	INIZIALI	PREVISIONI		DEFINITIVE	SOMME IMPEGNATE			DIFFERENZE RISPETTO ALLE PREVISIONI	
			IN AUMENTO	IN DIMINUZIONE		PAGATE	RIMASTE DA PAGARE	TOTALI IMPEGNATI	IN +	IN -
1.02.004.5205	Missioni Interno (Agrobiotecnologie)	0,00	15.493,71	0,00	15.493,71	0,00	0,00	0,00		15.493,71
1.02.004.5206	Missioni Interno (MIUR Idriche)	0,00	10.329,15	0,00	10.329,15	264,49	0,00	264,49		10.064,66
1.02.004.5208	Missioni Interno CON.ECO.FOR.	0,00	11.662,00	0,00	11.662,00	445,60	0,00	445,60		11.216,40
1.02.004.5209	Missioni Interno LARIAN	0,00	804,16	0,00	804,16	0,00	0,00	0,00		804,16
1.02.004.5210	Mies. Interno Osserv. Pedolog.	0,00	7.436,00	0,00	7.436,00	0,00	0,00	0,00		7.436,00
	<b>Totale V.E. 4</b>	206.169,59	181.798,43	60.308,06	327.659,96	94.017,06	5.545,19	99.562,25		228.097,71

PER COPIA CONFORME  
 IL COLLABORATORE DI AMMINISTRAZIONE  
 Patricia VINCIGUINE

## RENDICONTO FINANZIARIO SPESE - ESERCIZIO 2002

Parte B

CAPITOLO CODICE	GESTIONE DEI RESIDUI PASSIVI						GESTIONE DI CASSA				TOTALE DEI RESIDUI PASSIVI AL TERMINE DELL'ESERCIZIO
	RESIDUI ALL'INIZIO DELL'ESERCIZIO	PAGATI	RIMASTI DA PAGARE	TOTALI	VARIAZIONI		PREVISIONI	PAGAMENTI	DIFFERENZE RISPETTO ALLE PREVISIONI		
					IN +	IN -			IN +	IN -	
13	14	15 (16 - 14)	16 (14 + 15)	17 (16 - 13)	18 (13 - 16)	19	20	21 (20 - 19)	22 (19 - 20)	23 (9 + 15)	
1.02.004.5205											
T.C.S. 5205	0,00	0,00	0,00	0,00	0,00	5.493,71	0,00		5.493,71	0,00	
1.02.004.5206											
T.C.S. 5206	0,00	0,00	0,00	0,00	0,00	10.329,15	264,49		10.064,66	0,00	
1.02.004.5208											
T.C.S. 5208	0,00	0,00	0,00	0,00	0,00	11.662,00	445,60		11.216,40	0,00	
1.02.004.5209											
T.C.S. 5209	0,00	0,00	0,00	0,00	0,00	804,16	0,00		804,16	0,00	
1.02.004.5210											
T.C.S. 5210	0,00	0,00	0,00	0,00	0,00	2.436,00	0,00		2.436,00	0,00	
T.V.E. 4	6.660,10	3.540,84	0,00	3.540,84	3.119,26	289.747,40	92.557,90		197.189,50	0,00	

PER COPIA CONFORME

IL COLLABORATORE DI AMMINISTRAZIONE



## RENDICONTO FINANZIARIO SPESE - ESERCIZIO 2002

Parte A

CAPITOLO		GESTIONE				DI			COMPETENZA	
CODICE	DESCRIZIONE	PREVISIONI				SOMME IMPEGNATE			DIFFERENZE RISPETTO ALLE PREVISIONI	
		INIZIALI	VARIAZIONI		DEFINITIVE	PAGATE	RIMASTE DA PAGARE	TOTALI IMPEGNATI	IN +	IN -
			IN AUMENTO	IN DIMINUZIONE						
4	5 (7-4)	6 (4-7)	7 (4+5-6)	8	9 (10-8)	10 (8+9)	11 (10-7)	12 (7-10)		
1.02.005	VOCE ECONOMICA 5 - Indennita e rimborso spese trasporto missioni estero									
1.02.005.0000	VOCE ECONOMICA 5 - Indennita e rimborso spese trasporto missioni estero									
		12.911,42	0,00	0,00	12.911,42	7,91	0,00	7,91		12.903,51
1.02.005.0016	Missioni estero (Zootecnia biologica)									
		0,00	2.582,29	0,00	2.582,29	0,00	0,00	0,00		2.582,29
1.02.005.0023	Missioni estero (MISA)									
		0,00	23.240,56	0,00	23.240,56	0,00	0,00	0,00		23.240,56
1.02.005.0037	Missioni estero ILSA									
		1.601,01	0,00	0,00	1.601,01	285,00	0,00	285,00		1.316,01
1.02.005.0041	Missioni estero (Arsial)									
		1.394,43	2.000,00	0,00	3.394,43	0,00	0,00	0,00		3.394,43

PER COPIA CONFORME  
IL COLLABORATORE DI AMMINISTRAZIONE  
Patrizia MACOVONE

## RENDICONTO FINANZIARIO SPESE - ESERCIZIO 2002

Parte B

CAPITOLO CODICE	GESTIONE DEI RESIDUI PASSIVI						GESTIONE DI CASSA				TOTALE DEI RESIDUI PASSIVI AL TERMINE DELL'ESERCIZIO
	RESIDUI ALL'INIZIO DELL'ESERCIZIO	PAGATI	RIMASTI DA PAGARE	TOTALI	VARIAZIONI		PREVISIONI	PAGAMENTI	DIFFERENZE RISPETTO ALLE PREVISIONI		
					IN +	IN -			IN +	IN -	
13	14	15 (16 - 14)	16 (14 + 15)	17 (16 - 13)	18 (13 - 16)	19	20	21 (20 - 19)	22 (19 - 20)	23 (9 + 15)	
1.02.005											
1.02.005.0000											
T.C.S. 8	2.859,88	690,76	0,00	690,76		2.169,12	15.771,30	698,67		15.072,63	0,00
1.02.005.0016											
T.C.S. 16	0,00	0,00	0,00	0,00	0,00		2.582,29	0,00		2.582,29	0,00
1.02.005.0023											
T.C.S. 23	0,00	0,00	0,00	0,00	0,00		13.240,56	0,00		13.240,56	0,00
1.02.005.0037											
T.C.S. 37	0,00	0,00	0,00	0,00	0,00		1.601,01	285,00		1.316,01	0,00
1.02.005.0041											
T.C.S. 41	0,00	0,00	0,00	0,00	0,00		3.394,43	0,00		394,43	0,00

PER COPIA CONFORME  
IL COLLABORATORE DI AMMINISTRAZIONE  
Pat. COVONE

## RENDICONTO FINANZIARIO SPESE - ESERCIZIO 2002

Parte A

CAPITOLO		GESTIONE				DI			COMPETENZA		
CODICE	DESCRIZIONE	INIZIALI	VARIAZIONI		DEFINITIVE	SOMME IMPEGNATE			DIFFERENZE RISPETTO ALLE PREVISIONI		
			IN AUMENTO	IN DIMINUZIONE		PAGATE	RIMASTE DA PAGARE	TOTALI IMPEGNATI	IN +	IN -	
		4	5 (7-4)	6 (4-7)	7 (4+5-6)	8	9 (10-8)	10 (8+9)	11 (10-7)	12 (7-10)	
1.02.005.0045	Missioni estero (CAS)										
		45.448,21	397,76	18.075,99	27.769,98	14.548,63	1.457,96	16.006,59		11.763,39	
1.02.005.0051	Missioni estero (Probio - 00)										
		7.230,40	0,00	0,00	7.230,40	0,00	0,00	0,00		7.230,40	
1.02.005.0057	Missioni estero (Osserv. Pedologico)										
		20.658,28	2,11	0,00	20.660,39	2.130,44	0,00	2.130,44		18.529,95	
1.02.005.0060	Missioni estero CNR										
		5.164,57	0,00	0,00	5.164,57	2.319,53	1.472,00	3.791,53		1.373,04	
1.02.005.0062	Missioni estero (CNR 003)										
		5.164,57	0,00	0,00	5.164,57	0,00	0,00	0,00		5.164,57	
1.02.005.0070	Missioni estero (Federchimica)										
		6.610,65	5.000,00	0,00	11.610,65	0,00	0,00	0,00		11.610,65	

PER COPIA CONFORME  
COLLABORATORE AMMINISTRATIVO



## RENDICONTO FINANZIARIO SPESE - ESERCIZIO 2002

Parte B

CAPITOLO CODICE	GESTIONE DEI RESIDUI PASSIVI						GESTIONE DI CASSA				TOTALE DEI RESIDUI PASSIVI AL TERMINE DELL'ESERCIZIO
	RESIDUI ALL'INIZIO DELL'ESERCIZIO	PAGATI	RIMASTI DA PAGARE	TOTALI	VARIAZIONI		PREVISIONI	PAGAMENTI	DIFFERENZE RISPETTO ALLE PREVISIONI		
					IN +	IN -			IN +	IN -	
13	14	15 (16 - 14)	16 (14 + 15)	17 (16 - 13)	18 (13 - 16)	19	20	21 (20 - 19)	22 (19 - 20)	23 (9 + 15)	
1.02.005.0045											
T.C.S. 45	4.493,18	2.763,28	0,00	2.763,28		1.729,90	32.263,16	17.311,91		14.951,25	1.457,96
1.02.005.0051											
T.C.S. 51	0,00	0,00	0,00	0,00	0,00		7.230,40	0,00		7.230,40	0,00
1.02.005.0057											
T.C.S. 57	0,00	0,00	0,00	0,00	0,00		20.660,39	2.130,44		18.529,95	0,00
1.02.005.0060											
T.C.S. 60	0,00	0,00	0,00	0,00	0,00		5.164,57	2.319,53		2.845,04	1.472,00
1.02.005.0062											
T.C.S. 62	0,00	0,00	0,00	0,00	0,00		5.164,57	0,00		5.164,57	0,00
1.02.005.0070											
T.C.S. 70	0,00	0,00	0,00	0,00	0,00		11.610,65	0,00		11.610,65	0,00

PER COPIA CONFORME

IL COLLABORATORE DI AMMINISTRAZIONE  
Patrizia JACOSONE

## RENDICONTO FINANZIARIO SPESE - ESERCIZIO 2002

Parte A

CAPITOLO		GESTIONE				DI			COMPETENZA	
CODICE	DESCRIZIONE	PREVISIONI			DEFINITIVE	SOMME IMPEGNATE			DIFFERENZE RISPETTO ALLE PREVISIONI	
		INIZIALI	VARIAZIONI			PAGATE	RIMASTE DA PAGARE	TOTALI IMPEGNATI	IN +	IN -
			IN AUMENTO	IN DIMINUIZIONE						
4	5 (7-4)	6 (4-7)	7 (4+5-6)	8	9 (10-8)	10 (8+9)	11 (10-7)	12 (7-10)		
1.02.005.0071	Missioni estero (Hydro - Oslo)									
		1.549,37	0,00	0,00	1.549,37	0,00	0,00	0,00		1.549,37
1.02.005.0074	Missioni estero (Plano - Agrumicolo)									
		10.329,14	0,00	0,00	10.329,14	8.987,24	0,00	8.987,24		1.341,90
1.02.005.0084	Missioni estero (SELC)									
		3.615,20	0,00	298,86	3.316,34	3.010,47	0,00	3.010,47		305,87
1.02.005.0085	Missioni estero (PRO-BIO)									
		5.164,57	0,00	0,00	5.164,57	2.040,36	0,00	2.040,36		3.124,21
1.02.005.0088	Missioni estero (Agricoltura Biologica)									
		10.329,14	184,00	0,00	10.513,14	7.918,04	0,00	7.918,04		2.595,10
1.02.005.0093	Missioni estero PARSIFAL									
		18.075,99	5.164,57	0,00	23.240,56	0,00	0,00	0,00		23.240,56

PER COPIA CONFORME  
IL COLLABORATORE DI AMMINISTRAZIONE

## RENDICONTO FINANZIARIO SPESE - ESERCIZIO 2002

Parte B

CAPITOLO CODICE	GESTIONE DEI RESIDUI PASSIVI						GESTIONE DI CASSA				TOTALE DEI RESIDUI PASSIVI AL TERMINE DELL'ESERCIZIO
	RESIDUI ALL'INIZIO DELL'ESERCIZIO	PAGATI	RIMASTI DA PAGARE	TOTALI	VARIAZIONI		PREVISIONI	PAGAMENTI	DIFFERENZE RISPETTO ALLE PREVISIONI		
					IN +	IN -			IN +	IN -	
13	14	15 (16 - 14)	16 (14 + 15)	17 (16 - 13)	18 (13 - 16)	19	20	21 (20 - 19)	22 (19 - 20)	23 (9 + 15)	
1.02.005.0071											
T.C.S. 71	0,00	0,00	0,00	0,00	0,00		1.549,37	0,00		1.549,37	0,00
1.02.005.0074											
T.C.S. 74	0,00	0,00	0,00	0,00	0,00		10.329,14	8.987,24		1.341,90	0,00
1.02.005.0084											
T.C.S. 84	0,00	0,00	0,00	0,00	0,00		3.316,34	3.010,47		305,87	0,00
1.02.005.0085											
T.C.S. 85	0,00	0,00	0,00	0,00	0,00		5.164,57	2.040,36		3.124,21	0,00
1.02.005.0088											
T.C.S. 88	0,00	0,00	0,00	0,00	0,00		10.513,14	7.918,04		2.595,10	0,00
1.02.005.0093											
T.C.S. 93	0,00	0,00	0,00	0,00	0,00		12.911,42	0,00		12.911,42	0,00

PER COPIA CONFORME  
IL COLLABORATORE IN AMMINISTRAZIONE  
Patrizia Viorini


## RENDICONTO FINANZIARIO SPESE - ESERCIZIO 2002

Parte A

CAPITOLO		GESTIONE				DI			COMPETENZA				
CODICE	DESCRIZIONE	INIZIALI	PREVISIONI		DEFINITIVE	SOMME IMPEGNATE			DIFFERENZE RISPETTO ALLE PREVISIONI				
			IN AUMENTO	IN DIMINUZIONE		PAGATE	RIMASTE DA PAGARE	TOTALI IMPEGNATI	IN +	IN -			
											4	5 (7-4)	6 (4-7)
1.02.005.5202	Missioni estero (RIFAFERT)												
		0,00	8.779,77	0,00	8.779,77	0,00	0,00	0,00					8.779,77
1.02.005.5204	Missioni estero (PROBIO 2001)												
		0,00	2.350,00	0,00	2.350,00	0,00	0,00	0,00					2.350,00
1.02.005.5210	Miss. Estero Osserv. Pedolog.												
		0,00	11.156,00	0,00	11.156,00	0,00	0,00	0,00					11.156,00
	<b>Totale V.E. 5</b>	155.246,95	60.857,06	18.374,85	197.729,16	41.247,62	2.929,96	44.177,58					153.551,58
1.02.007	VOCE ECONOMICA 7 - Oneri previdenziali ed assistenziali a carico dell'Ente												
1.02.007.0000	VOCE ECONOMICA 7 - Oneri previdenziali ed assistenziali a carico dell'Ente												
		95.544,53	19.644,05	0,00	115.188,58	75.587,19	0,00	75.587,19					39.601,39
1.02.007.0016	Oneri prev. II e ass. II (Zootecnia biologica)												

PER COPIA CONFORME

I COLLABORATORI



## RENDICONTO FINANZIARIO SPESE - ESERCIZIO 2002

Parte B

CAPITOLO CODICE	GESTIONE DEI RESIDUI PASSIVI						GESTIONE DI CASSA				TOTALE DEI RESIDUI PASSIVI AL TERMINE DELL'ESERCIZIO
	RESIDUI ALL'INIZIO DELL'ESERCIZIO	PAGATI	RIMASTI DA PAGARE	TOTALI	VARIAZIONI		PREVISIONI	PAGAMENTI	DIFFERENZE RISPETTO ALLE PREVISIONI		
					IN +	IN -			IN +	IN -	
13	14	15 (16 - 14)	16 (14 + 15)	17 (16 - 13)	18 (13 - 16)	19	20	21 (20 - 19)	22 (19 - 20)	23 (9 + 15)	
1.02.005.5202											
T.C.S. 5202	0.00	0.00	0.00	0.00	0.00		5.779.77	0.00		5.779.77	0.00
1.02.005.5204											
T.C.S. 5204	0.00	0.00	0.00	0.00	0.00		2.350.00	0.00		2.350.00	0.00
1.02.005.5210											
T.C.S. 5210	0.00	0.00	0.00	0.00	0.00		4.156.00	0.00		4.156.00	0.00
T.V.F. 5	7.353.06	3.454.04	0.00	3.454.04		3.899.02	174.753.08	44.701.66		130.051.42	2.929.96
1.02.007											
1.02.007.0000											
T.C.S. 0	0.00	0.00	0.00	0.00	0.00		115.188.58	75.587.19		39.601.39	0.00
1.02.007.0016											

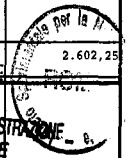
PER COPIA CONSEGNA  
 IL COLLABORATORE IN AMMINISTRAZIONE  
 Patrizia MAGNONE

## RENDICONTO FINANZIARIO SPESE - ESERCIZIO 2002

Parte A

CAPITOLO		GESTIONE				DI			COMPETENZA	
CODICE	DESCRIZIONE	PREVISIONI			DEFINITIVE	SOMME IMPEGNATE			DIFFERENZE RISPETTO ALLE PREVISIONI	
		INIZIALI	VARIAZIONI			PAGATE	RIMASTE DA PAGARE	TOTALI IMPEGNATI	IN +	IN -
			IN AUMENTO	IN DIMINUZIONE						
4	5 (7-4)	6 (4-7)	7 (4+5-6)	8	9 (10-8)	10 (8+9)	11 (10-7)	12 (7-10)		
		0,00	877,99	0,00	877,99	110,28	661,68	771,96		106,03
1.02.007.0023	Oneri prev.II ed ass.II (MISA)									
		0,00	40.283,64	0,00	40.283,64	0,00	0,00	0,00		40.283,64
1.02.007.0036	Oneri prev.II ed ass.II (D.M. 56011)									
		0,00	2.653,84	0,00	2.653,84	2.653,84	0,00	2.653,84	0,00	
1.02.007.0037	Oneri prev.II ed ass.II (ILSA)									
		5.216,21	0,00	0,00	5.216,21	5.216,21	0,00	5.216,21	0,00	
1.02.007.0040	Oneri prev.II ed ass.II (Anal. Meteo CON.ECO.FOR.)									
		0,00	5.870,04	0,00	5.870,04	5.870,04	0,00	5.870,04	0,00	
1.02.007.0041	Oneri prev.II ed ass.II (ARSIAL)									
		0,00	2.602,25	0,00	2.602,25	0,00	0,00			2.602,25

PER COPIA CONFORME

IL COLLABORATORE IN AMMINISTRAZIONE  
Patrizia ACCOVONE

## RENDICONTO FINANZIARIO SPESE - ESERCIZIO 2002

Parte B

CAPITOLO CODICE	GESTIONE DEI RESIDUI PASSIVI						GESTIONE DI CASSA				TOTALE DEI RESIDUI PASSIVI AL TERMINE DELL'ESERCIZIO
	RESIDUI ALL'INIZIO DELL'ESERCIZIO	PAGATI	RIMASTI DA PAGARE	TOTALI	VARIAZIONI		PREVISIONI	PAGAMENTI	DIFFERENZE RISPETTO ALLE PREVISIONI		
					IN +	IN -			IN +	IN -	
13	14	15 (16 - 14)	16 (14 + 15)	17 (16 - 13)	18 (13 - 16)	19	20	21 (20 - 19)	22 (19 - 20)	23 (9 + 15)	
I.C.S. 16	0,00	0,00	0,00	0,00	0,00	0,00	877,99	110,28		767,71	661,68
1.02.007.0023											
I.C.S. 21	0,00	0,00	0,00	0,00	0,00	0,00	20.283,64	0,00		20.283,64	0,00
1.02.007.0036											
I.C.S. 36	0,00	0,00	0,00	0,00	0,00	0,00	2.653,84	2.653,84	0,00		0,00
1.02.007.0037											
I.C.S. 37	0,00	0,00	0,00	0,00	0,00	0,00	5.216,21	5.216,21	0,00		0,00
1.02.007.0040											
I.C.S. 40	0,00	0,00	0,00	0,00	0,00	0,00	5.870,04	5.870,04	0,00		0,00
1.02.007.0041											
I.C.S. 41	0,00	0,00	0,00	0,00	0,00	0,00	2.602,25	0,00		2.602,25	0,00

PER COPIA CONFORME  
IL COLLABORATORE DI AMMINISTRAZIONE:  
Patrizia AGOVONE



## RENDICONTO FINANZIARIO SPESE - ESERCIZIO 2002

Parte A

CAPITOLO		GESTIONE				DI			COMPETENZA		
CODICE	DESCRIZIONE	PREVISIONI			DEFINITIVE	SOMME IMPEGNATE			DIFFERENZE RISPETTO ALLE PREVISIONI		
		INIZIALI	VARIAZIONI			PAGATE	RIMASTE DA PAGARE	TOTALI IMPEGNATI	IN +	IN -	
			IN AUMENTO	IN DIMINUZIONE							7 (4+5-6)
4	5 (7-4)	6 (4-7)	7 (4+5-6)	8	9 (10-8)	10 (8+9)	11 (10-7)	12 (7-10)			
1.02.007.0042	Oneri prev. II e ass. II (Collezione microrganismi)										
		0,00	5.164,56	0,00	5.164,56	1.332,54	0,00	1.332,54			3.832,02
1.02.007.0045	Oneri prev. II ed ass. II (CAS)										
		25.822,84	20.981,78	0,00	46.804,62	6.177,76	0,00	6.177,76			40.626,86
1.02.007.0051	Contributi prev. II ed ass. II (Probio - 00)										
		18.592,45	6.925,80	4.235,19	21.283,06	5.650,36	0,00	5.650,36			15.632,70
1.02.007.0054	Oneri prev. II ed ass. II (Panda)										
		16.526,62	6.085,27	0,00	22.611,89	22.171,11	0,00	22.171,11			440,78
1.02.007.0055	Oneri prev. II e ass. II (Pianta ornamentali)										
		0,00	5.164,56	0,00	5.164,56	541,25	0,00	541,25			4.623,31
1.02.007.0056	Oneri prev. II ed ass. II (Micotossine)										
		0,00	43.382,38	0,00	43.382,38	541,25	0,00	541,25			42.841,13

PER COPIA CONFORME  
LABORATORIO DI AMMINISTRAZIONE



## RENDICONTO FINANZIARIO SPESE - ESERCIZIO 2002

Parte B

CAPITOLO CODICE	GESTIONE DEI RESIDUI PASSIVI						GESTIONE DI CASSA				TOTALE DEI RESIDUI PASSIVI AL TERMINE DELL'ESERCIZIO
	RESIDUI ALL'INIZIO DELL'ESERCIZIO	PAGATI	RIMASTI DA PAGARE	TOTALI	VARIAZIONI		PREVISIONI	PAGAMENTI	DIFFERENZE RISPETTO ALLE PREVISIONI		
					IN +	IN -			IN +	IN -	
13	14	15 (16 - 14)	18 (14 + 15)	17 (16 - 13)	18 (13 - 16)	19	20	21 (20 - 19)	22 (19 - 20)	23 (9 + 15)	
1.02.007.0042											
T.C.S. 42	0,00	0,00	0,00	0,00	0,00		5.164,56	1.332,54		3.832,02	0,00
1.02.007.0045											
T.C.S. 45	0,00	0,00	0,00	0,00	0,00		46.804,62	6.177,76		40.626,86	0,00
1.02.007.0051											
T.C.S. 51	0,00	0,00	0,00	0,00	0,00		21.283,06	5.650,36		15.632,70	0,00
1.02.007.0054											
T.C.S. 54	0,00	0,00	0,00	0,00	0,00		22.611,89	22.171,11		440,78	0,00
1.02.007.0055											
T.C.S. 55	0,00	0,00	0,00	0,00	0,00		5.164,56	541,25		4.623,31	0,00
1.02.007.0056											
T.C.S. 56	0,00	0,00	0,00	0,00	0,00		21.382,38	541,25		20.841,13	0,00

PER COPIA CONFORME

IL COLLABORATORE IN AMMINISTRAZIONE

## RENDICONTO FINANZIARIO SPESE - ESERCIZIO 2002

Parte A

CAPITOLO		GESTIONE				DI			COMPETENZA				
CODICE	DESCRIZIONE	INIZIALI	PREVISIONI		DEFINITIVE	SOMME IMPEGNATE			DIFFERENZE RISPETTO ALLE PREVISIONI				
			IN AUMENTO	IN DIMINUZIONE		PAGATE	RIMASTE DA PAGARE	TOTALI IMPEGNATI	IN +	IN -			
											4	5 (7-4)	6 (4-7)
1.02.007.0057	Oneri prev. II ed ass. II (Osser. Pedagogico)												
		0,00	2.196,59	0,00	2.196,59	2.196,59	0,00	2.196,59		0,00			
1.02.007.0059	Oneri prev. II ed ass. II (suolo)												
		0,00	18.850,68	0,00	18.850,68	1.715,36	0,00	1.715,36				17.135,32	
1.02.007.0061	Oneri prev. II ed ass. II (Climagri)												
		3.098,74	0,00	0,00	3.098,74	2.698,99	0,00	2.698,99				399,75	
1.02.007.0073	Oneri prev. II ed ass. II (CON.ECO.FOR.)												
		13.944,34	1.203,32	0,00	15.147,66	7.419,38	0,00	7.419,38				7.728,28	
1.02.007.0074	Oneri prev. II ed ass. II (Piano - Agricolo)												
		13.427,88	1.140,20	5.628,86	8.939,22	7.015,59	0,00	7.015,59				1.923,63	

PER COPIA CONFORME  
 IL COLLABORATORE DI AMMINISTRAZIONE  
 Patrizia JACOVIDE

## RENDICONTO FINANZIARIO SPESE - ESERCIZIO 2002

Parte B

CAPITOLO CODICE	GESTIONE DEI RESIDUI PASSIVI						GESTIONE DI CASSA				TOTALE DEI RESIDUI PASSIVI AL TERMINE DELL'ESERCIZIO
	RESIDUI ALL'INIZIO DELL'ESERCIZIO	PAGATI	RIMASTI DA PAGARE	TOTALI	VARIAZIONI		PREVISIONI	PAGAMENTI	DIFFERENZE RISPETTO ALLE PREVISIONI		
					IN +	IN -			IN +	IN -	
13	14	15 (16 - 14)	16 (14 + 15)	17 (16 - 13)	18 (13 - 16)	19	20	21 (20 - 19)	22 (19 - 20)	23 (9 + 15)	
1.02.007.0057											
I.C.S. 57	0,00	0,00	0,00	0,00	0,00	0,00	2.196,59	2.196,59	0,00	0,00	0,00
1.02.007.0059											
I.C.S. 59	0,00	0,00	0,00	0,00	0,00	0,00	9.850,68	1.715,36	8.135,32	0,00	0,00
1.02.007.0061											
I.C.S. 61	0,00	0,00	0,00	0,00	0,00	0,00	1.098,74	2.698,90	389,75	0,00	0,00
1.02.007.0073											
I.C.S. 73	0,00	0,00	0,00	0,00	0,00	0,00	15.147,66	7.419,38	7.728,28	0,00	0,00
1.02.007.0074											
I.C.S. 74	0,00	0,00	0,00	0,00	0,00	0,00	8.919,22	7.015,59	1.923,63	0,00	0,00

PER COPIA CONFORME

IL COLLABORATORE DI AMMINISTRAZIONE  
Patrizia IACOVONE

## RENDICONTO FINANZIARIO SPESE - ESERCIZIO 2002

Parte A

CAPITOLO		GESTIONE				DI			COMPETENZA	
CODICE	DESCRIZIONE	INIZIALI	PREVISIONI		DEFINITIVE	SOMME IMPEGNATE			DIFFERENZE RISPETTO ALLE PREVISIONI	
			IN AUMENTO	IN DIMINUZIONE		PAGATE	RIMASTE DA PAGARE	TOTALI IMPEGNATI	IN +	IN -
		4	5 (7-4)	6 (4-7)	7 (4+5-6)	8	9 (10-8)	10 (8+9)	11 (10-7)	12 (7-10)
1.02.007.0076	Oneri prev.II ed assistenziali (Mlpa - Atlas)	0,00	2.968,34	0,00	2.968,34	0,00	0,00	0,00		2.968,34
1.02.007.0081	Oneri prev.II e ass.II PRAL	16.526,62	1.179,15	293,73	17.412,04	3.636,24	221,28	3.857,52		13.554,52
1.02.007.0085	Oneri prev.II ed ass.II (PRO-BIO)	18.075,99	2.717,68	0,00	20.793,67	9.285,89	0,00	9.285,89		11.507,78
1.02.007.0088	Oneri prev.II ed assistenziali (Agricoltura Biologica)	22.982,33	2.346,57	0,00	25.328,90	2.489,36	0,00	2.489,36		22.839,54
1.02.007.0093	Oneri prev.II e ass.II PARSIFAL	110.780,00	11.249,73	0,00	122.029,73	5.174,27	0,00	5.174,27		116.855,46
1.02.007.0100	Descrizione o Classificazione non presente	0,00	774,68	0,00	774,68	0,00	661,68	661,68		113,00

PER COPIA CONFORME

IL COLLABORATORE DI AMMINISTRAZIONE  
Patrizia VACOVONE

## RENDICONTO FINANZIARIO SPESE - ESERCIZIO 2002

Parte B

CAPITOLO CODICE	GESTIONE DEI RESIDUI PASSIVI						GESTIONE DI CASSA				TOTALE DEI RESIDUI PASSIVI AL TERMINE DELL'ESERCIZIO
	RESIDUI ALL'INIZIO DELL'ESERCIZIO	PAGATI	RIMASTI DA PAGARE	TOTALI	VARIAZIONI		PREVISIONI	PAGAMENTI	DIFFERENZE RISPETTO ALLE PREVISIONI		
					IN +	IN -			IN +	IN -	
13	14	15 (16 - 14)	16 (14 + 15)	17 (16 - 13)	18 (13 - 16)	19	20	21 (20 - 19)	22 (19 - 20)	23 (9 + 15)	
1.02.007.0076											
T.C.S. 76	0,00	0,00	0,00	0,00	0,00		2.968,34	0,00		2.968,34	0,00
1.02.007.0081											
T.C.S. 81	0,00	0,00	0,00	0,00	0,00		17.412,04	3.636,24		13.775,80	221,28
1.02.007.0085											
T.C.S. 85	0,00	0,00	0,00	0,00	0,00		20.793,67	9.285,89		11.507,78	0,00
1.02.007.0088											
T.C.S. 88	66,16	0,00	0,00	0,00		66,16	25.395,06	2.489,36		22.905,70	0,00
1.02.007.0093											
T.C.S. 93	0,00	0,00	0,00	0,00	0,00		44.561,20	5.174,27		39.386,93	0,00
1.02.007.0100											
T.C.S. 100	0,00	0,00	0,00	0,00	0,00		774,68	0,00		774,68	661,68

PER COPIA CONFORME

IL COLLABORATORE DI AMMINISTRAZIONE  
Patrizia JACOVIDE

## RENDICONTO FINANZIARIO SPESE - ESERCIZIO 2002

Parte A

CAPITOLO		GESTIONE				DI			COMPETENZA	
CODICE	DESCRIZIONE	INIZIALI	VARIAZIONI		DEFINITIVE	SOMME IMPEGNATE			DIFFERENZE RISPETTO ALLE PREVISIONI	
			IN AUMENTO	IN DIMINUZIONE		PAGATE	RIMASTE DA PAGARE	TOTALI IMPEGNATI	IN +	IN -
		4	5 (7-4)	6 (4-7)	7 (4+5-6)	8	9 (10-8)	10 (8+9)	11 (10-7)	12 (7-10)
1.02.007.0101	Oneri Prev.II MIUR VA-tipici									
		0,00	1.764,66	0,00	1.764,66	0,00	0,00	0,00		1.764,66
1.02.007.0102	Oneri Prev.II Assegnl Ricarica									
		0,00	14.073,71	0,00	14.073,71	0,00	0,00	0,00		14.073,71
1.02.007.0231	Oneri prev.II ed ass.II (ISPESI)									
		0,00	13.075,18	0,00	13.075,18	2.000,00	0,00	2.000,00		11.075,18
1.02.007.0236	Oneri prev.II ed ass.II (Mipa- POM Agricoltura)									
		0,00	0,00	0,00	0,00	0,00	0,00	0,00	0,00	0,00
1.02.007.0249	Oneri prev.II ed ass.II (Regione Lazio - Div. 2)									
		13.944,34	1.367,83	0,00	15.312,17	8.494,64	0,00	8.494,64		6.817,53
1.02.007.5201	Oneri prev.II e ass.II (OGM Regione Lazio)									
		0,00	1.983,20	0,00	1.983,20	1.321,36	661,84	1.983,20	0,00	0,00

PER COPIA CONEQUIVALENZA  
 IL COLLABORATORE DI AMMINISTRAZIONE  
 Patrizia COVONE

## RENDICONTO FINANZIARIO SPESE - ESERCIZIO 2002

Parte B

CAPITOLO CODICE	GESTIONE DEI RESIDUI PASSIVI						GESTIONE DI CASSA				TOTALE DEI RESIDUI PASSIVI AL TERMINE DELL'ESERCIZIO
	RESIDUI ALL'INIZIO DELL'ESERCIZIO	PAGATI	RIMASTI DA PAGARE	TOTALI	VARIAZIONI		PREVISIONI	PAGAMENTI	DIFFERENZE RISPETTO ALLE PREVISIONI		
					IN +	IN -			IN +	IN -	
13	14	15 (16 - 14)	16 (14 + 15)	17 (16 - 13)	18 (13 - 16)	19	20	21 (20 - 19)	22 (19 - 20)	23 (9 + 15)	
1.02.007.0101											
T.C.S. 101	0.00	0.00	0.00	0.00	0.00		1.764.66	0.00		1.764.66	0.00
1.02.007.0102											
T.C.S. 102	0.00	0.00	0.00	0.00	0.00		14.073.71	0.00		14.073.71	0.00
1.02.007.0231											
T.C.S. 231	0.00	0.00	0.00	0.00	0.00		13.075.18	2.000.00		11.075.18	0.00
1.02.007.0236											
T.C.S. 236	293.65	0.00	0.00	0.00		293.65	293.65	0.00		293.65	0.00
1.02.007.0249											
T.C.S. 249	0.00	0.00	0.00	0.00	0.00		15.312.17	8.434.64		6.877.53	0.00
1.02.007.5201											
T.C.S. 5201	0.00	0.00	0.00	0.00	0.00		1.983.20	1.321.36		661.84	661.84

PER COPIA CONFORME

IL COLLABORATORE DI AMMINISTRAZIONE  
Patrizia VICOVONE

## RENDICONTO FINANZIARIO SPESE - ESERCIZIO 2002

Parte A

CAPITOLO		GESTIONE				DI			COMPETENZA			
CODICE	DESCRIZIONE	INIZIALI	PREVISIONI		DEFINITIVE	SOMME IMPEGNATE			DIFFERENZE RISPETTO ALLE PREVISIONI			
			IN AUMENTO	IN DIMINUZIONE		PAGATE	RIMASTE DA PAGARE	TOTALI IMPEGNATI	IN +	IN -		
			4	5 (7-4)		6 (4-7)	7 (4+5-6)	8	9 (10-8)	10 (8+9)	11 (10-7)	12 (7-10)
1.02.007.5202	Oneri prev. II ed ass. II (RIFAFERT)											
		0,00	20.916,51	0,00	20.916,51	440,78	0,00	440,78				20.475,73
1.02.007.5204	Oneri prev. II ed ass. II (PROBIO 01)											
		0,00	58.300,00	33.950,00	24.350,00	1.350,08	0,00	1.350,08				22.999,92
1.02.007.5205	Oneri prev. II ed ass. II (Agrobiotecnologie)											
		0,00	16.427,87	0,00	16.427,87	0,00	0,00	0,00				16.427,87
1.02.007.5206	Oneri Previdenziali ed assistenziali (MIUR Idriche)											
		0,00	19.546,84	0,00	19.546,84	0,00	4.691,40	4.691,40				14.855,44
1.02.007.5208	Oneri Previdenziali ed Assistenziali CON.ECO.FOR.											
		0,00	20.510,00	0,00	20.510,00	0,00	0,00	0,00				20.510,00
1.02.007.5209	Oneri Prev. II LARIAN											
		0,00	299,00	0,00	299,00	199,32	0,00	199,32				99,68

PER COPIA CONFORME  
 IL COMMISSARIO AMMINISTRATIVO  
 Patrizia



## RENDICONTO FINANZIARIO SPESE - ESERCIZIO 2002

Parte B

CAPITOLO CODICE	GESTIONE DEI RESIDUI PASSIVI						GESTIONE DI CASSA				TOTALE DEI RESIDUI PASSIVI AL TERMINE DELL'ESERCIZIO
	RESIDUI ALL'INIZIO DELL'ESERCIZIO	PAGATI	RIMASTI DA PAGARE	TOTALI	VARIAZIONI		PREVISIONI	PAGAMENTI	DIFFERENZE RISPETTO ALLE PREVISIONI		
					IN +	IN -			IN +	IN -	
13	14	15 (16 - 14)	16 (14 + 15)	17 (16 - 13)	18 (13 - 16)	19	20	21 (20 - 19)	22 (19 - 20)	23 (9 + 15)	
1.02.007.5202											
T.C.S. 5202	0,00	0,00	0,00	0,00	0,00		10.916,51	440,78		10.475,73	0,00
1.02.007.5204											
T.C.S. 5204	0,00	0,00	0,00	0,00	0,00		24.350,00	1.350,08		22.999,92	0,00
1.02.007.5205											
T.C.S. 5205	0,00	0,00	0,00	0,00	0,00		10.427,87	0,00		10.427,87	0,00
1.02.007.5206											
T.C.S. 5206	0,00	0,00	0,00	0,00	0,00		17.044,84	0,00		17.044,84	4.691,40
1.02.007.5208											
T.C.S. 5208	0,00	0,00	0,00	0,00	0,00		20.510,00	0,00		20.510,00	0,00
1.02.007.5209											
T.C.S. 5209	0,00	0,00	0,00	0,00	0,00		299,00	199,32		99,68	0,00

PER COPIA CONFORME

IL COLLABORATORE AMMINISTRATIVO  
Patrizia ACCOGLIONE

## RENDICONTO FINANZIARIO SPESE - ESERCIZIO 2002

Parte A

CAPITOLO		GESTIONE				DI	COMPETENZA			DIFFERENZE RISPETTO ALLE PREVISIONI	
CODICE	DESCRIZIONE	INIZIALI	VARIAZIONI		DEFINITIVE	PAGATE	SOMME IMPEGNATE		IN +	IN -	
			IN AUMENTO	IN DIMINUZIONE			RIMASTE DA PAGARE	TOTALI IMPEGNATI			
		4	5 (7-4)	6 (4-7)	7 (4+5-6)	8	9 (10-8)	10 (8+9)	11 (10-7)	12 (7-10)	
1.02.007.5210	Oneri Prev. Il Osserv. Pedolog.										
		0,00	41.244,48	0,00	41.244,48	0,00	0,00	0,00		41.244,48	
	<b>Totale V.E. 7</b>	374.482,89	413.772,38	44.107,78	744.147,49	181.289,68	6.897,88	188.187,56		555.959,93	
1.02.009	VOCE ECONOMICA 9 - Corsi per il personale										
1.02.009.0000	VOCE ECONOMICA 9 - Corsi per il personale										
		10.329,14	10.329,14	0,00	20.658,28	0,00	14.409,00	14.409,00		6.249,28	
1.02.009.0070	Corsi per il personale (Federchimica)										
		2.788,87	0,00	0,00	2.788,87	1.500,00	0,00	1.500,00		1.288,87	
1.02.009.0163	Corsi per il personale (ARPA)										
		1.497,73	0,00	0,00	1.497,73	0,00	0,00	0,00		1.497,73	
1.02.009.5205	Corsi per il personale (AGROBIOTECNOLOGIE)										
		0,00	2.582,28	0,00	2.582,28	0,00	0,00			2.582,28	

PER COPRIA CONFORME  
 IL COLLABORATORE DI AMMINISTRAZIONE  
 Patrizia D'AMORE

## RENDICONTO FINANZIARIO SPESE - ESERCIZIO 2002

Parte B

CAPITOLO CODICE	GESTIONE DEI RESIDUI PASSIVI						GESTIONE DI CASSA				TOTALE DEI RESIDUI PASSIVI AL TERMINE DELL'ESERCIZIO
	RESIDUI ALL'INIZIO DELL'ESERCIZIO	PAGATI	RIMASTI DA PAGARE	TOTALI	VARIAZIONI		PREVISIONI	PAGAMENTI	DIFFERENZE RISPETTO ALLE PREVISIONI		
					IN +	IN -			IN +	IN -	
13	14	15 (16 - 14)	16 (14 + 15)	17 (16 - 13)	18 (13 - 16)	19	20	21 (20 - 19)	22 (19 - 20)	23 (9 + 15)	
1.02.007.5210											
T.C.S. 5210	0,00	0,00	0,00	0,00	0,00		18.000,00	0,00		18.000,00	0,00
T.V.F. 7	359,81	0,00	0,00	0,00		359,81	576.292,29	181.289,68		395.002,61	6.897,88
1.02.009											
1.02.009.0000											
T.C.S. 0	10.380,01	10.380,01	0,00	10.380,01	0,00		31.038,29	10.380,01		20.658,28	14.409,00
1.02.009.0070											
T.C.S. 70	0,00	0,00	0,00	0,00	0,00		2.788,82	1.500,00		1.288,82	0,00
1.02.009.0163											
T.C.S. 163	0,00	0,00	0,00	0,00	0,00		1.492,73	0,00		1.492,73	0,00
1.02.009.5205											
T.C.S. 5205	0,00	0,00	0,00	0,00	0,00		2.582,28			2.582,28	0,00

COPIA CONFORME

IL COLLABORATORE DI AMMINISTRAZIONE  
Patrizia ADDONE

## RENDICONTO FINANZIARIO SPESE - ESERCIZIO 2002

Parte A

CAPITOLO		GESTIONE				DI			COMPETENZA				
CODICE	DESCRIZIONE	INIZIALI	PREVISIONI		DEFINITIVE	SOMME IMPEGNATE			DIFFERENZE RISPETTO ALLE PREVISIONI				
			IN AUMENTO	IN DIMINUZIONE		PAGATE	RIMASTE DA PAGARE	TOTALI IMPEGNATI	IN +	IN -			
											4	5 (7-4)	6 (4-7)
1.02.009.5206	Corsi per il personale (MIUR (diriche)												
		0,00	2.582,28	0,00	2.582,28	0,00	0,00	0,00					2.582,28
	<b>Totale V.E. 9</b>	14.615,74	15.493,70	0,00	30.109,44	1.500,00	14.409,00	15.908,00					14.200,44
1.02.010	VOCE ECONOMICA 10 - Indennità di rischio personale impiegatizio												
1.02.010.0000	VOCE ECONOMICA 10 - Indennità di rischio personale impiegatizio												
		15.493,71	2.000,00	0,00	17.493,71	15.398,48	0,00	15.398,48					2.095,23
	<b>Totale V.E. 10</b>	15.493,71	2.000,00	0,00	17.493,71	15.398,48	0,00	15.398,48					2.095,23
	<b>Totale Categoria 2</b>	1.643.882,32	1.326.731,07	123.447,98	2.847.165,41	1.071.645,91	29.889,17	1.101.535,08					1.745.630,33
1.04	CATEGORIA 4 - SPESE PER L'ACQUISTO DI BENI DI CONSUMO E DI SERVIZI												
1.04.001	VOCE ECONOMICA 1 - Fitti passivi ed oneri locativi												

IL COLLABORATORE DI AMMINISTRAZIONE  
Patrizia BOVONE

## RENDICONTO FINANZIARIO SPESE - ESERCIZIO 2002

Parte B

CAPITOLO CODICE	GESTIONE DEI RESIDUI PASSIVI						GESTIONE DI CASSA				TOTALE DEI RESIDUI PASSIVI AL TERMINE DELL'ESERCIZIO
	RESIDUI ALL'INIZIO DELL'ESERCIZIO	PAGATI	RIMASTI DA PAGARE	TOTALI	VARIAZIONI		PREVISIONI	PAGAMENTI	DIFFERENZE RISPETTO ALLE PREVISIONI		
					IN +	IN -			IN +	IN -	
13	14	15 (16 - 14)	16 (14 + 15)	17 (16 - 13)	18 (13 - 16)	19	20	21 (20 - 19)	22 (19 - 20)	23 (9 + 15)	
1.02.009.5206											
T.C.S. 5206	0,00	0,00	0,00	0,00	0,00		2.582,28	0,00		2.582,28	0,00
T.V.E. 9	10.380,01	10.380,01	0,00	10.380,01	0,00		40.489,45	11.880,01		28.609,44	14.409,00
1.02.010											
1.02.010.0000											
T.C.S. 0	0,00	0,00	0,00	0,00	0,00		17.493,71	15.398,48		2.095,23	0,00
T.V.E. 10	0,00	0,00	0,00	0,00	0,00		17.493,71	15.398,48		2.095,23	0,00
T.Categoria 2	44.652,16	27.963,89	0,00	27.963,89		16.693,27	2.245.171,07	1.099.609,80		1.145.561,27	29.889,17
1.04											
1.04.001											

PER COPIA CONFORME  
IL COLLABORATORE DI AMMINISTRAZIONE  
Patrizia IAROVONE

## RENDICONTO FINANZIARIO SPESE - ESERCIZIO 2002

Parte A

CAPITOLO		GESTIONE				DI			COMPETENZA	
CODICE	DESCRIZIONE	INIZIALI	PREVISIONI		DEFINITIVE	SOMME IMPEGNATE			DIFFERENZE RISPETTO ALLE PREVISIONI	
			IN AUMENTO	IN DIMINUZIONE		PAGATE	RIMASTE DA PAGARE	TOTALI IMPEGNATI	IN +	IN -
		4	5 (7-4)	6 (4-7)	7 (4+5-6)	8	9 (10-8)	10 (8+9)	11 (10-7)	12 (7-10)
1.04.001.0000	VOCE ECONOMICA 1 - Fmi passivi ed oneri locativi									
		51.289,33	0,00	51.289,33	0,00	0,00	0,00	0,00	0,00	
	<b>Totale V.E. 1</b>	51.289,33	0,00	51.289,33	0,00	0,00	0,00	0,00	0,00	
1.04.002	VOCE ECONOMICA 2 - Manutenzione, riparazione ed adattamento locali ed impianti									
1.04.002.0000	VOCE ECONOMICA 2 - Manutenzione, riparazione ed adattamento locali ed impianti									
		87.281,22	89.667,79	3.040,00	173.909,01	98.384,34	53.116,38	151.500,72		22.408,29
1.04.002.0037	Manutenzione laboratori (ILSA)									
		0,00	0,00	0,00	0,00	0,00	0,00	0,00	0,00	
1.04.002.0040	Manutenzione laboratori (Anal. Meteo CON.ECO.FOR.)									
		0,00	10.814,61	0,00	10.814,61	0,00	0,00	0,00		10.814,61
1.04.002.0041	Manutenzione laboratori (Arsial)									

IL COLLABORATORE DI AMMINISTRAZIONE  
 Patrizia MCOVONE

## RENDICONTO FINANZIARIO SPESE - ESERCIZIO 2002

Parte B

CAPITOLO CODICE	GESTIONE DEI RESIDUI PASSIVI						GESTIONE DI CASSA				TOTALE DEI RESIDUI PASSIVI AL TERMINE DELL'ESERCIZIO
	RESIDUI ALL'INIZIO DELL'ESERCIZIO	PAGATI	RIMASTI DA PAGARE	TOTALI	VARIAZIONI		PREVISIONI	PAGAMENTI	DIFFERENZE RISPETTO ALLE PREVISIONI		
					IN +	IN -			IN +	IN -	
13	14	15 (16 - 14)	16 (14 + 15)	17 (16 - 13)	18 (13 - 16)	19	20	21 (20 - 19)	22 (19 - 20)	23 (9 + 15)	
1.04.001.0000											
T.C.S. 0	3.511,91	0,00	3.511,91	3.511,91	0,00		3.511,91	0,00		3.511,91	3.511,91
T.V.E. 1	3.511,91	0,00	3.511,91	3.511,91	0,00		3.511,91	0,00		3.511,91	3.511,91
1.04.002											
1.04.002.0000											
T.C.S. 0	32.765,53	26.110,22	6.628,43	32.739,15		26,38	160.709,88	124.495,06		36.214,82	59.744,81
1.04.002.0037											
T.C.S. 37	320,51	320,51	0,00	320,51	0,00		320,51	320,51	0,00		0,00
1.04.002.0040											
T.C.S. 40	0,00	0,00	0,00	0,00	0,00		10.814,61	0,00		10.814,61	0,00
1.04.002.0041											

IL COLLABORATORE DI AMMINISTRAZIONE  
Patrizia VICOVONE

## RENDICONTO FINANZIARIO SPESE - ESERCIZIO 2002

Parte A

CAPITOLO		GESTIONE				DI			COMPETENZA	
CODICE	DESCRIZIONE	INIZIALI	PREVISIONI		DEFINITIVE	SOMME IMPEGNATE			DIFFERENZE RISPETTO ALLE PREVISIONI	
			IN AUMENTO	IN DIMINUZIONE		PAGATE	RIMASTE DA PAGARE	TOTALI IMPEGNATI	IN +	IN -
		4	5 (7-4)	6 (4-7)	7 (4+5-6)	8	9 (10-8)	10 (8+9)	11 (10-7)	12 (7-10)
		1.446,08	0,00	0,00	1.446,08	0,00	0,00	0,00		1.446,08
1.04.002.0065	Manutenzione ordinaria struttura Tomancina									
		4.648,11	6.725,12	0,00	11.373,23	1.783,60	3.258,63	5.042,23		6.331,00
1.04.002.0071	Manutenzione impianti fissi (Hydro-Oslo)									
		0,00	824,30	0,00	824,30	0,00	0,00	0,00		824,30
1.04.002.0073	Manutenzione impianti fissi (CON.ECO.FOR.)									
		32.848,53	0,00	0,00	32.848,53	0,00	0,00	0,00		32.848,53
1.04.002.0075	Manutenzione straordinaria SDP Torino									
		134.795,25	0,00	0,00	134.795,25	124.304,29	1.224,69	125.528,98		9.266,27
1.04.002.0084	Manutenzione impianti fissi (SELC)									
		0,00	0,00	0,00	0,00	0,00	0,00	0,00		0,00

PER COPIA  
 COLLABORATRICE DI AMMINISTRAZIONE  
 Patrizia JACOVIDE



## RENDICONTO FINANZIARIO SPESE - ESERCIZIO 2002

Parte B

CAPITOLO CODICE	GESTIONE DEI RESIDUI PASSIVI						GESTIONE DI CASSA				TOTALE DEI RESIDUI PASSIVI AL TERMINE DELL'ESERCIZIO
	RESIDUI ALL'INIZIO DELL'ESERCIZIO	PAGATI	RIMASTI DA PAGARE	TOTALI	VARIAZIONI		PREVISIONI	PAGAMENTI	DIFFERENZE RISPETTO ALLE PREVISIONI		
					IN +	IN -			IN +	IN -	
13	14	15 (16 - 14)	16 (14 + 15)	17 (16 - 13)	18 (13 - 16)	19	20	21 (20 - 19)	22 (19 - 20)	23 (9 + 15)	
T.C.S. 41	0,00	0,00	0,00	0,00	0,00		1.446,08	0,00		1.446,08	0,00
1.04.002.0065											
T.C.S. 65	740,60	740,60	0,00	740,60	0,00		12.113,83	2.524,20		9.589,63	1.258,63
1.04.002.0071											
T.C.S. 71	0,00	0,00	0,00	0,00	0,00		824,30	0,00		824,30	0,00
1.04.002.0073											
T.C.S. 73	0,00	0,00	0,00	0,00	0,00		32.848,53	0,00		32.848,53	0,00
1.04.002.0075											
T.C.S. 75	0,00	0,00	0,00	0,00	0,00		134.795,25	124.304,29		10.490,96	1.224,63
1.04.002.0084											
T.C.S. 84	650,73	650,73	0,00	650,73	0,00		650,73	650,73		0,00	0,00

IL COLLABORATORE DI AMMINISTRAZIONE  
Patrizia M. COVONE

## RENDICONTO FINANZIARIO SPESE - ESERCIZIO 2002

Parte A

CAPITOLO		GESTIONE					DI			COMPETENZA	
CODICE	DESCRIZIONE	INIZIALI	PREVISIONI		DEFINITIVE	SOMME IMPEGNATE			DIFFERENZE RISPETTO ALLE PREVISIONI		
			IN AUMENTO	IN DIMINUIZIONE		PAGATE	RIMASTE DA PAGARE	TOTALI IMPEGNATI	IN +	IN -	
		4	5 (7-4)	6 (4-7)	7 (4+5-6)	8	9 (10-8)	10 (8+9)	11 (10-7)	12 (7-10)	
1.04.002.0088	Manutenzione Impianti fissi (Agricoltura Biologica)										
		1.962,54	1.652,66	0,00	3.615,20	0,00	0,00	0,00		3.615,20	
1.04.002.0163	Manutenzione Impianti fissi (ARPA)										
		11.052,18	53,50	0,00	11.105,68	0,00	0,00	0,00		11.105,68	
1.04.002.0249	Manutenzione Impianti fissi (Regione Lazio - divulgazione 2)										
		0,00	3.737,08	0,00	3.737,08	0,00	0,00	0,00		3.737,08	
1.04.002.5211	Manutenzione, riparazione ad adattamento locali ed impianti (E.L.S.C.)										
		0,00	711.099,18	0,00	711.099,18	0,00	0,00	0,00		711.099,18	
	<b>Totale V.E. 2</b>	<b>274.033,91</b>	<b>824.574,24</b>	<b>3.040,00</b>	<b>1.095.568,15</b>	<b>224.472,23</b>	<b>57.599,70</b>	<b>282.071,93</b>		<b>813.496,22</b>	
1.04.003	VOCE ECONOMICA 3 - Riscaldamento										

PER COPIA CONFORME  
IL COLLABORATORE DI AMMINISTRAZIONE  
Patrizia JACOVIDONE

## RENDICONTO FINANZIARIO SPESE - ESERCIZIO 2002

Parte B

CAPITOLO CODICE	GESTIONE DEI RESIDUI PASSIVI						GESTIONE DI CASSA				TOTALE DEI RESIDUI PASSIVI AL TERMINE DELL'ESERCIZIO 23 (9 + 15)
	RESIDUI ALL'INIZIO DELL'ESERCIZIO	PAGATI	RIMASTI DA PAGARE	TOTALI	VARIAZIONI		PREVISIONI	PAGAMENTI	DIFFERENZE RISPETTO ALLE PREVISIONI		
					IN +	IN -			IN +	IN -	
13	14	15 (16 - 14)	16 (14 + 15)	17 (16 - 13)	18 (13 - 16)	19	20	21 (20 - 19)	22 (19 - 20)	23 (9 + 15)	
1.04.002.0088											
T.C.S. 88	0,00	0,00	0,00	0,00	0,00		3.615,20	0,00		3.615,20	0,00
1.04.002.0163											
T.C.S. 163	0,00	0,00	0,00	0,00	0,00		11.105,68	0,00		11.105,68	0,00
1.04.002.0249											
T.C.S. 249	4.009,77	4.009,77	0,00	4.009,77	0,00		7.746,85	4.009,77		3.737,08	0,00
1.04.002.5211											
T.C.S. 5211	0,00	0,00	0,00	0,00	0,00		355.549,59	0,00		355.549,59	0,00
T.V.E. 2	38.487,14	31.832,33	6.628,43	38.460,76		26,38	732.541,04	256.304,56		476.236,48	64.228,13
1.04.003											

PER COPIA  
IL COLLABORATORE DI AMMINISTRAZIONE  
Patrizia JACOVIDE

## RENDICONTO FINANZIARIO SPESE - ESERCIZIO 2002

Parte A

CAPITOLO		GESTIONE				DI			COMPETENZA		
CODICE	DESCRIZIONE	PREVISIONI				SOMME IMPEGNATE			DIFFERENZE RISPETTO ALLE PREVISIONI		
		INIZIALI	VARIAZIONI		DEFINITIVE	PAGATE	RIMASTE DA PAGARE	TOTALI IMPEGNATI	IN +	IN -	
			IN AUMENTO	IN DIMINUIZIONE							11 (10 - 7)
4	5 (7 - 4)	6 (4 - 7)	7 (4 + 5 - 6)	8	9 (10 - 8)	10 (8 + 9)	11 (10 - 7)	12 (7 - 10)			
1.04.003.0000	VOCE ECONOMICA 3 - Riscaldamento										
		20.658,27	10.329,14	0,00	30.987,41	20.554,99	5.579,84	26.134,83			4.852,58
1.04.003.0016	Spese di riscaldamento (ZOOTECNIA BIOLOGICA)										
		0,00	1.549,37	0,00	1.549,37	0,00	0,00	0,00			1.549,37
1.04.003.0045	Riscaldamento (CAS)										
		5.164,57	0,00	0,00	5.164,57	0,00	0,00	0,00			5.164,57
1.04.003.0051	Riscaldamento (Problo - 00)										
		2.582,28	0,00	0,00	2.582,28	0,00	0,00	0,00			2.582,28
1.04.003.0057	Riscaldamento (Osserv. Pedologico)										
		2.065,83	0,00	0,00	2.065,83	0,00	0,00	0,00			2.065,83
1.04.003.5202	Riscaldamento (RIFAFERT)										
		0,00	13.772,00	0,00	13.772,00	0,00	0,00	0,00			13.772,00

IL COLLABORATORE DI AMMINISTRAZIONE  
 Patrizia IACOSONE

## RENDICONTO FINANZIARIO SPESE - ESERCIZIO 2002

Parte B

CAPITOLO CODICE	GESTIONE DEI RESIDUI PASSIVI						GESTIONE DI CASSA				TOTALE DEI RESIDUI PASSIVI AL TERMINE DELL'ESERCIZIO
	RESIDUI ALL'INIZIO DELL'ESERCIZIO	PAGATI	RIMASTI DA PAGARE	TOTALI	VARIAZIONI		PREVISIONI	PAGAMENTI	DIFFERENZE RISPETTO ALLE PREVISIONI		
					IN +	IN -			IN +	IN -	
13	14	15 (16 - 14)	16 (14 + 15)	17 (16 - 13)	18 (13 - 16)	19	20	21 (20 - 19)	22 (19 - 20)	23 (9 + 15)	
1.04.003.0000											
T.C.S. 0	1.208,53	1.139,16	0,00	1.139,16		69,35	32.185,92	21.694,15		10.501,77	5.579,84
1.04.003.0016											
T.C.S. 16	0,00	0,00	0,00	0,00	0,00		1.549,37	0,00		1.549,37	0,00
1.04.003.0045											
T.C.S. 45	0,00	0,00	0,00	0,00	0,00		5.164,57	0,00		5.164,57	0,00
1.04.003.0051											
T.C.S. 51	0,00	0,00	0,00	0,00	0,00		2.582,28	0,00		2.582,28	0,00
1.04.003.0057											
T.C.S. 57	0,00	0,00	0,00	0,00	0,00		2.065,83	0,00		2.065,83	0,00
1.04.003.5202											
T.C.S. 5202	0,00	0,00	0,00	0,00	0,00		8.772,00	0,00			0,00

PER COPIA

IL COLLABORATORE DI AMMINISTRAZIONE  
Patrizia JACOVONE

## RENDICONTO FINANZIARIO SPESE - ESERCIZIO 2002

Parte A

CAPITOLO		GESTIONE					DI			COMPETENZA		
CODICE	DESCRIZIONE	INIZIALI	PREVISIONI		DEFINITIVE	SOMME IMPEGNATE			DIFFERENZE RISPETTO ALLE PREVISIONI			
			IN AUMENTO	IN DIMINUZIONE		PAGATE	RIMASTE DA PAGARE	TOTALI IMPEGNATI	IN +	IN -		
		4	5 (7-4)	6 (4-7)	7 (4+5-6)	8	9 (10-8)	10 (8+9)	11 (10-7)	12 (7-10)		
1.04.003.5204	Spese riscaldamento (PROBIO 01)											
		0,00	2.820,00	0,00	2.820,00	0,00	0,00	0,00		2.820,00		
1.04.003.5206	Riscaldamento (MIUR Idriche)											
		0,00	5.266,94	0,00	5.266,94	0,00	0,00	0,00		5.266,94		
1.04.003.5210	Riscaldamento (OSSERV. PEDOLOGICO)											
		0,00	2.500,00	0,00	2.500,00	0,00	0,00	0,00		2.500,00		
	<b>Totale V.E. 3</b>	30.470,95	36.237,45	0,00	66.708,40	20.554,99	5.579,84	26.134,83		40.573,57		
1.04.004	VOCE ECONOMICA 4 - Acqua potabile, gas, energia elettrica per illuminazione e forza motrice											
1.04.004.0000	VOCE ECONOMICA 4 - Acqua potabile, gas, energia elettrica per illuminazione e forza motrice											
		54.744,43	5.164,57	0,00	59.909,00	37.854,16	0,00	37.854,16		22.054,84		

PER COPIA CONFORME  
 IL COLLABORATORE DI AMMINISTRAZIONE  
 Patrizia JACOVONE

## RENDICONTO FINANZIARIO SPESE - ESERCIZIO 2002

Parte B

CAPITOLO CODICE	GESTIONE DEI RESIDUI PASSIVI						GESTIONE DI CASSA				TOTALE DEI RESIDUI PASSIVI AL TERMINE DELL'ESERCIZIO
	RESIDUI ALL'INIZIO DELL'ESERCIZIO	PAGATI	RIMASTI DA PAGARE	TOTALI	VARIAZIONI		PREVISIONI	PAGAMENTI	DIFFERENZE RISPETTO ALLE PREVISIONI		
					IN +	IN -			IN +	IN -	
13	14	15 (16 - 14)	16 (14 + 15)	17 (16 - 13)	18 (13 - 16)	19	20	21 (20 - 19)	22 (19 - 20)	23 (9 + 15)	
1.04.003.5204											
T.C.S. 5204	0,00	0,00	0,00	0,00	0,00		2.820,00	0,00		2.820,00	0,00
1.04.003.5206											
T.C.S. 5206	0,00	0,00	0,00	0,00	0,00		5.266,94	0,00		5.266,94	0,00
1.04.003.5210											
T.C.S. 5210	0,00	0,00	0,00	0,00	0,00		2.500,00	0,00		2.500,00	0,00
T.V.E. 3	1.208,53	1.139,16	0,00	1.139,16		69,35	62.916,91	21.634,15		41.222,76	5.579,84
1.04.004											
1.04.004.0000											
T.C.S. 0	0,00	0,00	0,00	0,00	0,00		48.579,87	37.854,15		11.725,71	0,00

PER  
 IL COLLABORATORE DI AMMINISTRAZIONE  
 P. VACOVONE

## RENDICONTO FINANZIARIO SPESE - ESERCIZIO 2002

Parte A

CAPITOLO		GESTIONE				COMPETENZA			DIFFERENZE RISPETTO ALLE PREVISIONI	
CODICE	DESCRIZIONE	INIZIALI	PREVISIONI		DEFINITIVE	SOMME IMPEGNATE			IN +	IN -
			IN AUMENTO	IN DIMINUZIONE		PAGATE	RIMASTE DA PAGARE	TOTALI IMPEGNATI		
		4	5 (7-4)	6 (4-7)	7 (4+5-6)	8	9 (10-8)	10 (8+9)	11 (10-7)	12 (7-10)
1.04.004.0045	Acqua,luce, gas (CAS)									
		7.746,85	0,00	0,00	7.746,85	497,75	0,00	497,75		7.249,10
1.04.004.0051	Eneria elettrica (Proble - 00)									
		3.098,74	0,00	0,00	3.098,74	1.554,32	0,00	1.554,32		1.544,42
1.04.004.0054	Acqua, luce,Gas (Panda)									
		6.197,48	2.065,83	0,00	8.263,31	0,00	0,00	0,00		8.263,31
1.04.004.0074	Acqua,luce, gas (Plano - Agricolo)									
		5.164,57	0,00	0,00	5.164,57	5.121,01	0,00	5.121,01		43,56
1.04.004.0085	Acqua,luce, gas (PRO-BIO)									
		6.197,48	0,00	0,00	6.197,48	2.736,20	0,00	2.736,20		3.461,28
1.04.004.0088	Acqua,luce, gas (Agricoltura Biologica)									
		5.164,57	0,00	0,00	5.164,57	0,00	0,00			

PER COPIA CONFERMATA  
 IL CAPODIRETTORE  
 Patrizia JACOVIDE



## RENDICONTO FINANZIARIO SPESE - ESERCIZIO 2002

Parte B

CAPITOLO CODICE	GESTIONE DEI RESIDUI PASSIVI						GESTIONE DI CASSA				TOTALE DEI RESIDUI PASSIVI AL TERMINE DELL'ESERCIZIO
	RESIDUI ALL'INIZIO DELL'ESERCIZIO	PAGATI	RIMASTI DA PAGARE	TOTALI	VARIAZIONI		PREVISIONI	PAGAMENTI	DIFFERENZE RISPETTO ALLE PREVISIONI		
					IN +	IN -			IN +	IN -	
13	14	15 (16 - 14)	16 (14 + 15)	17 (16 - 13)	18 (13 - 16)	19	20	21 (20 - 19)	22 (19 - 20)	23 (9 + 15)	
1.04.004.0045											
T.C.S. 45	0,00	0,00	0,00	0,00	0,00		7.246,85	497,75	7.249,10		0,00
1.04.004.0051											
T.C.S. 51	0,00	0,00	0,00	0,00	0,00		3.098,74	1.554,32	1.544,42		0,00
1.04.004.0054											
T.C.S. 54	0,00	0,00	0,00	0,00	0,00		8.263,31	0,00	8.263,31		0,00
1.04.004.0074											
T.C.S. 74	0,00	0,00	0,00	0,00	0,00		5.164,57	5.121,01	43,56		0,00
1.04.004.0085											
T.C.S. 85	0,00	0,00	0,00	0,00	0,00		6.197,48	2.736,20	3.461,28		0,00
1.04.004.0088											
T.C.S. 88	0,00	0,00	0,00	0,00	0,00		5.164,57	0,00	5.164,57		0,00

PER COPIA  
IL COLLABORATORE DI AMMINISTRAZIONE  
Paola YACOONE

## RENDICONTO FINANZIARIO SPESE - ESERCIZIO 2002

Parte A

CAPITOLO		GESTIONE				COMPETENZA				
CODICE	DESCRIZIONE	PREVISIONI			DEFINITIVE	SOMME IMPEGNATE			DIFFERENZE RISPETTO ALLE PREVISIONI	
		INIZIALI	VARIAZIONI			PAGATE	RIMASTE DA PAGARE	TOTALI IMPEGNATI	IN +	IN -
			IN AUMENTO	IN DIMINUIZIONE						
4	5 (7-4)	6 (4-7)	7 (4+5-6)	8	9 (10-8)	10 (8+9)	11 (10-7)	12 (7-10)		
1.04.004.0093	Acqua, luce, gas PARSIFAL									
		2.065,83	0,00	0,00	2.065,83	119,82	0,00	119,82		1.946,01
1.04.004.5202	ENERGIA ELETTRICA (RIFAFERT)									
		0,00	26.683,42	0,00	26.683,42	0,00	0,00	0,00		26.683,42
1.04.004.5210	Acqua, luce e gas (OSSEV. PEDOLOGICO)									
		0,00	6.000,00	0,00	6.000,00	0,00	0,00	0,00		6.000,00
	<b>Totale V.E. 4</b>	<b>90.379,95</b>	<b>39.913,82</b>	<b>0,00</b>	<b>130.293,77</b>	<b>47.883,26</b>	<b>0,00</b>	<b>47.883,26</b>		<b>82.410,51</b>
1.04.005	VOCE ECONOMICA 5 - Materiale di cancelleria									
1.04.005.0000	VOCE ECONOMICA 5 - Materiale di cancelleria									
		12.911,42	10.329,14	7.000,00	16.240,56	4.484,35	771,22	5.255,57		10.984,99
1.04.005.0016	Cancelleria (Zootecnia biologica)									
		0,00	1.032,91	0,00	1.032,91	0,00	0,00	0,00		1.032,91


IL COLLABORATORE  
 Patrizia VICOVONE

## RENDICONTO FINANZIARIO SPESE - ESERCIZIO 2002

Parte B

CAPITOL CODICE	GESTIONE DEI RESIDUI PASSIVI						GESTIONE DI CASSA				TOTALE DEI RESIDUI PASSIVI AL TERMINE DELL'ESERCIZIO
	RESIDUI ALL'INIZIO DELL'ESERCIZIO	PAGATI	RIMASTI DA PAGARE	TOTALI	VARIAZIONI		PREVISIONI	PAGAMENTI	DIFFERENZE RISPETTO ALLE PREVISIONI		
					IN +	IN -			IN +	IN -	
13	14	15 (16 - 14)	16 (14 + 15)	17 (16 - 13)	18 (13 - 16)	19	20	21 (20 - 19)	22 (19 - 20)	23 (9 + 15)	
1.04.004.0093											
T.C.S. 93	0.00	0.00	0.00	0.00	0.00		2.065.83	119.82		1.946.01	0.00
1.04.004.5202											
T.C.S. 5202	0.00	0.00	0.00	0.00	0.00		15.683.42	0.00		15.683.42	0.00
1.04.004.5210											
T.C.S. 5210	0.00	0.00	0.00	0.00	0.00		5.000.00	0.00		5.000.00	0.00
TVE 4	0.00	0.00	0.00	0.00	0.00		108.964.64	47.883.26		61.081.38	0.00
1.04.005											
1.04.005.0000											
T.C.S. 0	579.21	536.11	0.00	536.11	43.10		16.819.78	5.020.46		11.799.32	771.22
1.04.005.0016											
T.C.S. 16	0.00	0.00	0.00	0.00	0.00		1.032.91	0.00		1.032.91	0.00

PER COPIA CONFORME

IL COLLABORATORE  
Patrizia MCOVONE

## RENDICONTO FINANZIARIO SPESE - ESERCIZIO 2002

Parte A

CAPITOLO		GESTIONE				DI			COMPETENZA		
CODICE	DESCRIZIONE	INIZIALI	PREVISIONI		DEFINITIVE	SOMME IMPEGNATE			DIFFERENZE RISPETTO ALLE PREVISIONI		
			IN AUMENTO	IN DIMINUZIONE		PAGATE	RIMASTE DA PAGARE	TOTALI IMPEGNATI	IN +	IN -	
		4	5 (7-4)	6 (4-7)	7 (4+5-6)	8	9 (10-8)	10 (8+9)	11 (10-7)	12 (7-10)	
1.04.005.0023	Cancellaria (MISA)										
		0,00	5.164,57	0,00	5.164,57	0,00	0,00	0,00		5.164,57	
1.04.005.0041	Materiale di cancelleria (ARSIAL)										
		0,00	0,00	0,00	0,00	0,00	0,00	0,00	0,00		
1.04.005.0045	Materiale di cancelleria (CAS)										
		3.563,55	9,25	0,00	3.572,80	1.379,40	0,00	1.379,40		2.193,40	
1.04.005.0049	Materiale di cancelleria (ICRF)										
		0,00	0,00	0,00	0,00	0,00	0,00	0,00	0,00		
1.04.005.0051	Materiale di cancelleria (Probio - 00)										
		4.131,66	15,31	0,00	4.146,97	0,00	0,00	0,00		4.146,97	
1.04.005.0052	Cancellaria (Analisi Microbiologiche)										
		0,00	0,37	0,00	0,37	0,00	0,00	0,00		0,37	

PER COPIA CONFORME  
 IL COLLABORATORE  
 Patrizia GIOVONE




## RENDICONTO FINANZIARIO SPESE - ESERCIZIO 2002

Parte B

CAPITOLO CODICE	GESTIONE DEI RESIDUI PASSIVI						GESTIONE DI CASSA				TOTALE DEI RESIDUI PASSIVI AL TERMINE DELL'ESERCIZIO 23 (9 + 15)	
	RESIDUI ALL'INIZIO DELL'ESERCIZIO 13	PAGATI 14	RIMASTI DA PAGARE 15 (16 - 14)	TOTALI 16 (14 + 15)	VARIAZIONI		PREVISIONI 19	PAGAMENTI 20	DIFFERENZE RISPETTO ALLE PREVISIONI			
					IN + 17 (16 - 13)	IN - 18 (13 - 16)			IN + 21 (20 - 19)	IN - 22 (19 - 20)		
1.04.005.0023												
T.C.S. 23	0.00	0.00	0.00	0.00	0.00		5.164,57	0.00		5.164,57		0.00
1.04.005.0041												
T.C.S. 41	285,00	285,00	0,00	285,00	0,00		285,00	285,00	0,00			0,00
1.04.005.0045												
T.C.S. 45	1.199,49	1.199,49	0,00	1.199,49	0,00		4.772,29	2.578,89		2.193,40		0,00
1.04.005.0049												
T.C.S. 49	0,00	0,00	0,00	0,00	0,00		0,00	0,00	0,00			0,00
1.04.005.0051												
T.C.S. 51	0,00	0,00	0,00	0,00	0,00		4.146,97	0,00		4.146,97		0,00
1.04.005.0052												
T.C.S. 52	30,91	30,91	0,00	30,91	0,00		31,28	30,91		0,37		0,00

PER COPIA  
CONFORME  
IL COLLABORATORE  
Patrizia LACOVONE



## RENDICONTO FINANZIARIO SPESE - ESERCIZIO 2002

Parte A

CAPITOLO		GESTIONE				DI			COMPETENZA			
CODICE	DESCRIZIONE	INIZIALI	PREVISIONI		DEFINITIVE	SOMME IMPEGNATE			DIFFERENZE RISPETTO ALLE PREVISIONI			
			VARIAZIONI			PAGATE	RIMASTE DA PAGARE	TOTALI IMPEGNATI	IN +	IN -		
			IN AUMENTO	IN DIMINUZIONE							8	9 (10-8)
4	5 (7-4)	6 (4-7)	7 (4+5-6)	8	9 (10-8)	10 (8+9)	11 (10-7)	12 (7-10)				
1.04.005.0054	Materiale di cancelleria (Panda)											
		0,00	58,02	0,00	58,02	26,00	0,00	26,00				32,02
1.04.005.0055	Cancelleria (Pianta Ornamentali)											
		0,00	1.859,24	0,00	1.859,24	0,00	0,00	0,00				1.859,24
1.04.005.0057	Materiale di cancelleria (Osserv. Pedagogico)											
		0,00	2,03	0,00	2,03	0,00	0,00	0,00				2,03
1.04.005.0058	Materiale di cancelleria (Conoscenza Suolo)											
		0,00	0,00	0,00	0,00	0,00	0,00	0,00				0,00
1.04.005.0060	Materiale di cancelleria - CNR - 004											
		516,46	0,00	0,00	516,46	516,11	0,00	516,11				0,35
1.04.005.0084	Materiale di cancelleria CNR - 005											

PER COPIA CONFORME  
IL COLLABORATORE DI AMMINISTRAZIONE  
Patrizia FACOVONE

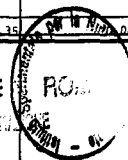


## RENDICONTO FINANZIARIO SPESE - ESERCIZIO 2002

Parte B

CAPITOLC CODICE	GESTIONE DEI RESIDUI PASSIVI						GESTIONE DI CASSA				TOTALE DEI RESIDUI PASSIVI AL TERMINE DELL'ESERCIZIO
	RESIDUI ALL'INIZIO DELL'ESERCIZIO	PAGATI	RIMASTI DA PAGARE	TOTALI	VARIAZIONI		PREVISIONI	PAGAMENTI	DIFFERENZE RISPETTO ALLE PREVISIONI		
					IN +	IN -			IN +	IN -	
13	14	15 (16 - 14)	16 (14 + 15)	17 (16 - 13)	18 (13 - 16)	19	20	21 (20 - 19)	22 (19 - 20)	23 (9 + 15)	
1.04.005.0054											
T.C.S. 54	1.033,99	1.033,99	0,00	1.033,99	0,00		1.092,03	1.059,99		32,02	0,00
1.04.005.0055											
T.C.S. 55	0,00	0,00	0,00	0,00	0,00		1.859,24	0,00		1.859,24	0,00
1.04.005.0057											
T.C.S. 57	0,00	0,00	0,00	0,00	0,00		2,03	0,00		2,03	0,00
1.04.005.0058											
T.C.S. 58	0,00	0,00	0,00	0,00	0,00		0,00	0,00		0,00	0,00
1.04.005.0060											
T.C.S. 60	0,00	0,00	0,00	0,00	0,00		516,46	516,17		0,29	0,00
1.04.005.0064											

PER COPIA CONFORME  
IL COLLABORATORE  
Patrizia BOVONE




## RENDICONTO FINANZIARIO SPESE - ESERCIZIO 2002

Parte A

CAPITOLO		GESTIONE				DI			COMPETENZA	
CODICE	DESCRIZIONE	INIZIALI	PREVISIONI		DEFINITIVE	SOMME IMPEGNATE			DIFFERENZE RISPETTO ALLE PREVISIONI	
			IN AUMENTO	IN DIMINUIZIONE		PAGATE	RIMASTE DA PAGARE	TOTALI IMPEGNATI	IN +	IN -
		4	5 (7-4)	6 (4-7)	7 (4+5-6)	8	9 (10-8)	10 (8+9)	11 (10-7)	12 (7-10)
		438,99	0,00	0,00	438,99	438,72	0,00	438,72		0,27
1.04.005.0069	Materiale di cancelleria (Piante Ornamentali)									
		0,00	0,00	0,00	0,00	0,00	0,00	0,00	0,00	
1.04.005.0070	Materiale di cancelleria (Faderchimica)									
		0,00	0,00	0,00	0,00	0,00	0,00	0,00	0,00	
1.04.005.0074	Materiale di cancelleria (Piano - Agrumicolo)									
		5.164,57	0,00	0,00	5.164,57	5.160,73	0,00	5.160,73		3,84
1.04.005.0076	Materiale di cancelleria (Mipa - Attico)									
		0,00	4,10	0,00	4,10	0,00	0,00	0,00		4,10
1.04.005.0081	Materiale di cancelleria (PRAL)									
		2.065,83	0,00	0,00	2.065,83	180,00	0,00	180,00		1.885,83

PER COPIA CONFORME  
 IL COLLABORATORE DI AMMINISTRAZIONE  
 Patrizia PADOVONE





## RENDICONTO FINANZIARIO SPESE - ESERCIZIO 2002

Parte B

CAPITOLO CODICE	GESTIONE DEI RESIDUI PASSIVI						GESTIONE DI CASSA				TOTALE DEI RESIDUI PASSIVI AL TERMINE DELL'ESERCIZIO
	RESIDUI ALL'INIZIO DELL'ESERCIZIO	PAGATI	RIMASTI DA PAGARE	TOTALI	VARIAZIONI		PREVISIONI	PAGAMENTI	DIFFERENZE RISPETTO ALLE PREVISIONI		
					IN +	IN -			IN +	IN -	
13	14	15 (16 - 14)	16 (14 + 15)	17 (16 - 13)	18 (13 - 16)	19	20	21 (20 - 19)	22 (19 - 20)	23 (9 + 15)	
T.C.S. 84	0,00	0,00	0,00	0,00	0,00		438,93	438,72		0,22	0,00
1.04.005.0069											
T.C.S. 89	0,00	0,00	0,00	0,00	0,00		0,00	0,00		0,00	0,00
1.04.005.0070											
T.C.S. 70	597,24	597,24	0,00	597,24	0,00		597,24	597,24		0,00	0,00
1.04.005.0074											
T.C.S. 74	0,00	0,00	0,00	0,00	0,00		5.164,57	5.160,73		3,84	0,00
1.04.005.0076											
T.C.S. 76	207,65	207,65	0,00	207,65	0,00		211,75	207,65		4,10	0,00
1.04.005.0081											
T.C.S. 81	0,00	0,00	0,00	0,00	0,00		2.065,83	180,00		1.885,83	0,00

PER COPIA CONFORME  
IL COLLABORATORE DI AMMINISTRAZIONE  
P. DIACOVONE



## RENDICONTO FINANZIARIO SPESE - ESERCIZIO 2002

Parte A

CAPITOLO		GESTIONE					DI			COMPETENZA			
CODICE	DESCRIZIONE	PREVISIONI			DEFINITIVE	SOMME IMPEGNATE			DIFFERENZE RISPETTO ALLE PREVISIONI				
		INIZIALI	VARIAZIONI			PAGATE	RIMASTE DA PAGARE	TOTALI IMPEGNATI	IN +	IN -			
			IN AUMENTO	IN DIMINUZIONE							8	9 (10-8)	10 (8+9)
4	5 (7-4)	6 (4-7)	7 (4+5-6)	8	9 (10-8)	10 (8+9)	11 (10-7)	12 (7-10)					
1.04.005.0084	Materiale di cancelleria (SELC)												
		0,00	0,00	0,00	0,00	0,00	0,00	0,00	0,00	0,00	0,00		
1.04.005.0085	Materiale di cancelleria (PRO-BIO)												
		1.859,24	49,79	0,00	1.909,03	550,86	0,00	550,86				1.358,17	
1.04.005.0088	Materiale di cancelleria (Agricoltura Biologica)												
		2.582,28	0,00	0,00	2.582,28	0,00	0,00	0,00				2.582,28	
1.04.005.0093	Materiale di cancelleria (PARSIFAL)												
		9.812,68	11.362,05	0,00	21.174,73	3.984,61	27,22	4.011,83				17.162,90	
1.04.005.0101	Cancelleria MIUR VA-tipici												
		0,00	5.394,43	0,00	5.394,43	0,00	0,00	0,00				5.394,43	
1.04.005.0163	Materiale di cancelleria (ARPA)												
		1.807,60	0,00	0,00	1.807,60	849,32	940,93					17,35	

PER SOGGETTO CONFORME  
 IL COLLABORATORE DI AMMINISTRAZIONE  
 Patrizia JACOVONE

## RENDICONTO FINANZIARIO SPESE - ESERCIZIO 2002

Parte B

CAPITOLO CODICE	GESTIONE DEI RESIDUI PASSIVI						GESTIONE DI CASSA				TOTALE DEI RESIDUI PASSIVI AL TERMINE DELL'ESERCIZIO
	RESIDUI ALL'INIZIO DELL'ESERCIZIO	PAGATI	RIMASTI DA PAGARE	TOTALI	VARIAZIONI		PREVISIONI	PAGAMENTI	DIFFERENZE RISPETTO ALLE PREVISIONI		
					IN +	IN -			IN +	IN -	
13	14	15 (16 - 14)	16 (14 + 15)	17 (16 - 13)	18 (13 - 16)	19	20	21 (20 - 19)	22 (19 - 20)	23 (9 + 15)	
1.04.005.0084											
T.C.S. 84	325,37	325,37	0,00	325,37	0,00		325,37	325,37	0,00		0,00
1.04.005.0085											
T.C.S. 85	0,00	0,00	0,00	0,00	0,00		1.909,03	550,86		1.358,17	0,00
1.04.005.0088											
T.C.S. 88	0,00	0,00	0,00	0,00	0,00		2.582,28	0,00		2.582,28	0,00
1.04.005.0093											
T.C.S. 93	0,00	0,00	0,00	0,00	0,00		21.174,73	1.984,61		17.190,12	27,22
1.04.005.0101											
T.C.S. 101	0,00	0,00	0,00	0,00	0,00		5.394,43	0,00		5.394,43	0,00
1.04.005.0163											
T.C.S. 163	0,00	0,00	0,00	0,00	0,00		1.807,60	849,32		958,28	940,93

PER COPIA CONFORME

IL COLLABORATORE DI AMMINISTRAZIONE  
Patrizia LAVOVONE

## RENDICONTO FINANZIARIO SPESE - ESERCIZIO 2002

Parte A

CAPITOLO		GESTIONE					DI			COMPETENZA			
CODICE	DESCRIZIONE	INIZIALI	PREVISIONI		DEFINITIVE	SOMME IMPEGNATE			DIFFERENZE RISPETTO ALLE PREVISIONI				
			IN AUMENTO	IN DIMINUZIONE		PAGATE	RIMASTE DA PAGARE	TOTALI IMPEGNATI	IN +	IN -			
											4	5 (7 - 4)	6 (4 - 7)
1.04.005.0249	Materiale di cancelleria (Regione Lazio - Divulgazione 2)												
		2.582,28	0,00	2.582,28	0,00	0,00	0,00	0,00	0,00	0,00		0,00	
1.04.005.5201	Cancelleria (OGM Regione Lazio)												
		0,00	2.582,28	0,00	2.582,28	0,00	511,60	511,60					2.070,68
1.04.005.5202	Cancelleria (RIFAFERT)												
		0,00	7.746,85	0,00	7.746,85	0,00	0,00	0,00					7.746,85
1.04.005.5204	Cancelleria (PROBIO 01)												
		0,00	5.000,00	0,00	5.000,00	0,00	0,00	0,00					5.000,00
1.04.005.5205	Cancelleria (Agrobiotecnologie)												
		0,00	7.230,40	0,00	7.230,40	0,00	0,00	0,00					7.230,40
1.04.005.5206	Materiale di cancelleria (MIUR Idriche)												
		0,00	5.266,94	0,00	5.266,94	0,00	0,00	0,00					5.266,94

PER COPIA CONFORME 5.7.2002  
 IL COLLABORATORE DI AMMINISTRAZIONE  
 Patrizia LACOVONE

## RENDICONTO FINANZIARIO SPESE - ESERCIZIO 2002

Parte B

CAPITOLO CODICE	GESTIONE DEI RESIDUI PASSIVI						GESTIONE DI CASSA				TOTALE DEI RESIDUI PASSIVI AL TERMINE DELL'ESERCIZIO
	RESIDUI ALL'INIZIO DELL'ESERCIZIO	PAGATI	RIMASTI DA PAGARE	TOTALI	VARIAZIONI		PREVISIONI	PAGAMENTI	DIFFERENZE RISPETTO ALLE PREVISIONI		
					IN +	IN -			IN +	IN -	
13	14	15 (16 - 14)	16 (14 + 15)	17 (16 - 13)	18 (13 - 16)	19	20	21 (20 - 19)	22 (19 - 20)	23 (9 + 15)	
1.04.005.0249											
T.C.S. 249	0.00	0.00	0.00	0.00	0.00	0.00	0.00	0.00	0.00	0.00	
1.04.005.5201											
T.C.S. 5201	0.00	0.00	0.00	0.00	0.00	0.00	2.582,28	0.00	2.582,28	511,60	
1.04.005.5202											
T.C.S. 5202	0.00	0.00	0.00	0.00	0.00	0.00	4.746,85	0.00	4.746,85	0.00	
1.04.005.5204											
T.C.S. 5204	0.00	0.00	0.00	0.00	0.00	0.00	5.000,00	0.00	5.000,00	0.00	
1.04.005.5205											
T.C.S. 5205	0.00	0.00	0.00	0.00	0.00	0.00	4.230,40	0.00	4.230,40	0.00	
1.04.005.5206											
T.C.S. 5206	0.00	0.00	0.00	0.00	0.00	0.00	5.266,94	0.00	5.266,94	0.00	

PER CUI

COLLABORATORE DI AMMINISTRAZIONE  
Patrizia JACOVIDE

## RENDICONTO FINANZIARIO SPESE - ESERCIZIO 2002

Parte A

CAPITOLO		GESTIONE				DI			COMPETENZA		
CODICE	DESCRIZIONE	INIZIALI	PREVISIONI		DEFINITIVE	SOMME IMPEGNATE			DIFFERENZE RISPETTO ALLE PREVISIONI		
			IN AUMENTO	IN DIMINUZIONE		PAGATE	RIMASTE DA PAGARE	TOTALI IMPEGNATI	IN +	IN -	
		4	5 (7-4)	6 (4-7)	7 (4+5-6)	8	9 (10-8)	10 (8+9)	11 (10-7)	12 (7-10)	
1.04.005.5210	Materiale di cancelleria (OSSEV. PEDOLOGICO)										
		0,00	2.000,00	0,00	2.000,00	0,00	0,00	0,00			2.000,00
	<b>Totale V.E. 5</b>	47.436,56	65.107,68	9.582,28	102.961,96	17.570,10	2.250,97	19.821,07			83.140,89
1.04.006	VOCE ECONOMICA 6 - Spese postali, telefoniche, telegrafiche, trasporti, spedizioni e svincoli										
1.04.006.0000	VOCE ECONOMICA 6 - Spese postali, telefoniche, telegrafiche, trasporti, spedizioni e svincoli										
		41.316,55	21.788,80	0,00	63.105,35	48.726,14	1.945,09	50.671,23			12.434,12
1.04.006.0023	Spese postali (MISA)										
		0,00	5.164,57	0,00	5.164,57	0,00	0,00	0,00			5.164,57
1.04.006.0037	Spese postali (ILSA)										
		258,23	0,00	0,00	258,23	250,00	0,00	250,00			8,23

PER COPIA CONTINUI

IL COLLABORATORE DI AMMINISTRAZIONE  
Patrizia ACCIOLONE

## RENDICONTO FINANZIARIO SPESE - ESERCIZIO 2002

Parte B

CAPITOLO CODICE	GESTIONE DEI RESIDUI PASSIVI						GESTIONE DI CASSA				TOTALE DEI RESIDUI PASSIVI AL TERMINE DELL'ESERCIZIO
	RESIDUI ALL'INIZIO DELL'ESERCIZIO	PAGATI	RIMASTI DA PAGARE	TOTALI	VARIAZIONI		PREVISIONI	PAGAMENTI	DIFFERENZE RISPETTO ALLE PREVISIONI		
					IN +	IN -			IN +	IN -	
13	14	15 (16 - 14)	16 (14 + 15)	17 (16 - 13)	18 (13 - 16)	19	20	21 (20 - 19)	22 (19 - 20)	23 (9 + 15)	
1.04.005.5210											
T.C.S. 5210	0.00	0.00	0.00	0.00	0.00		2.000.00	0.00		2.000.00	0.00
T.V.E. 5	4.258.86	4.215.26	0.00	4.215.26	43.10		101.220.83	21.785.86		79.434.97	2.250.92
1.04.006											
1.04.006.0000											
T.C.S. 0	500.97	488.51	0.00	488.51	12.40		45.530.27	49.214.65		3.684.38	1.945.09
1.04.006.0023											
T.C.S. 23	0.00	0.00	0.00	0.00	0.00		5.164.57	0.00		5.164.57	0.00
1.04.006.0037											
T.C.S. 37	0.00	0.00	0.00	0.00	0.00		250.23	250.00		8.23	0.00

PER COPIA CON...

COLLABORATORE DI AMMINISTRAZIONE  
Patrizia JACOSONE

## RENDICONTO FINANZIARIO SPESE - ESERCIZIO 2002

Parte A

CAPITOLO		GESTIONE				DI			COMPETENZA	
CODICE	DESCRIZIONE	INIZIALI	PREVISIONI		DEFINITIVE	SOMME IMPEGNATE			DIFFERENZE RISPETTO ALLE PREVISIONI	
			IN AUMENTO	IN DIMINUIZIONE		PAGATE	RIMASTE DA PAGARE	TOTALI IMPEGNATI	IN +	IN -
1.04.006.0041	Spese postali e telefoniche (Arelsi)	0,00	1.026,70	0,00	1.026,70	0,00	0,00	0,00		1.026,70
1.04.006.0042	Spese postali (Collezione microrganismi)	0,00	2.065,84	0,00	2.065,84	0,00	0,00	0,00		2.065,84
1.04.006.0045	Spese postali e telefoniche (CAS)	10.329,14	0,00	0,00	10.329,14	0,00	0,00	0,00		10.329,14
1.04.006.0047	Spese postali (Accademia del XL)	430,38	0,00	0,00	430,38	368,00	0,00	368,00		62,38
1.04.006.0051	Spese postali e telefoniche (Probio - 00)	2.065,83	0,00	0,00	2.065,83	261,30	0,00	261,30		1.804,53
1.04.006.0054	Spese postali (Panda)	9.296,22	1.008,52	0,00	10.304,74	7.501,50	0,00	7.501,50		2.803,24

PER CORRISPONDERE  
 IL COLLABORATORE IN AMMINISTRAZIONE  
 Patrizia VICOVONE



## RENDICONTO FINANZIARIO SPESE - ESERCIZIO 2002

Parte B

CAPITOLC CODICE	GESTIONE DEI RESIDUI PASSIVI						GESTIONE DI CASSA				TOTALE DEI RESIDUI PASSIVI AL TERMINE DELL'ESERCIZIO
	RESIDUI ALL'INIZIO DELL'ESERCIZIO	PAGATI	RIMASTI DA PAGARE	TOTALI	VARIAZIONI		PREVISIONI	PAGAMENTI	DIFFERENZE RISPETTO ALLE PREVISIONI		
					IN +	IN -			IN +	IN -	
13	14	15 (16 - 14)	16 (14 + 15)	17 (16 - 13)	18 (13 - 16)	19	20	21 (20 - 19)	22 (19 - 20)	23 (9 + 15)	
1.04.006.0041											
T.C.B. 41	0,00	0,00	0,00	0,00	0,00		1.026,70	0,00		1.026,70	0,00
1.04.006.0042											
T.C.B. 42	0,00	0,00	0,00	0,00	0,00		2.065,84	0,00		2.065,84	0,00
1.04.006.0045											
T.C.B. 45	0,00	0,00	0,00	0,00	0,00		10.329,14	0,00		10.329,14	0,00
1.04.006.0047											
T.C.B. 47	0,00	0,00	0,00	0,00	0,00		430,38	368,00		62,38	0,00
1.04.006.0051											
T.C.B. 51	0,00	0,00	0,00	0,00	0,00		2.065,83	261,30		1.804,53	0,00
1.04.006.0054											
T.C.B. 54	0,00	0,00	0,00	0,00	0,00		10.304,74	7.501,60		2.803,14	0,00

PER COPIA

IL COLLABORATORE DI AMMINISTRAZIONE  
Patrizia IACOSONE

## RENDICONTO FINANZIARIO SPESE - ESERCIZIO 2002

Parte A

CAPITOLO		GESTIONE				DI			COMPETENZA	
CODICE	DESCRIZIONE	INIZIALI	PREVISIONI		DEFINITIVE	SOMME IMPEGNATE			DIFFERENZE RISPETTO ALLE PREVISIONI	
			IN AUMENTO	IN DIMINUIZIONE		PAGATE	RIMASTE DA PAGARE	TOTALI IMPEGNATI	IN +	IN -
		4	5 (7-4)	6 (4-7)	7 (4+5-6)	8	9 (10-8)	10 (8+9)	11 (10-7)	12 (7-10)
1.04.006.0055	Spese postali (Piante ornamentali)									
		0,00	1.032,92	0,00	1.032,92	13,00	0,00	13,00		1.019,92
1.04.006.0061	Spese postali e telefoniche (Climagri)									
		1.032,91	0,00	0,00	1.032,91	1.032,91	0,00	1.032,91	0,00	
1.04.006.0069	Spese postali ecc. (Piante Ornamentali)									
		0,00	801,16	0,00	801,16	497,03	0,00	497,03		304,13
1.04.006.0074	Spese postali e telefoniche (Piano - Agricolo)									
		2.582,28	0,00	0,00	2.582,28	2.582,28	0,00	2.582,28	0,00	
1.04.006.0085	Spese postali (PRO-BIO)									
		4.131,66	0,00	0,00	4.131,66	3.649,97	0,00	3.649,97		481,69
1.04.006.0093	Spese postali (PARSIFAL)									
		7.746,85	0,00	0,00	7.746,85	1.265,50	0,00	1.265,50		6.481,35

PER CORRISPONDERE

IL COLLABORATORE AMMINISTRAZIONE  
Panzia JACOVONE

## RENDICONTO FINANZIARIO SPESE - ESERCIZIO 2002

Parte B

CAPITOLO CODICE	GESTIONE DEI RESIDUI PASSIVI						GESTIONE DI CASSA				TOTALE DEI RESIDUI PASSIVI AL TERMINE DELL'ESERCIZIO
	RESIDUI ALL'INIZIO DELL'ESERCIZIO	PAGATI	RIMASTI DA PAGARE	TOTALI	VARIAZIONI		PREVISIONI	PAGAMENTI	DIFFERENZE RISPETTO ALLE PREVISIONI		
					IN +	IN -			IN +	IN -	
13	14	15 (16 - 14)	16 (14 + 15)	17 (16 - 13)	18 (13 - 16)	19	20	21 (20 - 19)	22 (19 - 20)	23 (9 + 15)	
1.04.006.0055											
T.C.S. 55	0.00	0.00	0.00	0.00	0.00		1.032.92	13.00		1.019.92	0.00
1.04.006.0061											
T.C.S. 61	0.00	0.00	0.00	0.00	0.00		1.032.92	1.032.92	0.00		0.00
1.04.006.0069											
T.C.S. 69	0.00	0.00	0.00	0.00	0.00		801.16	497.03		304.13	0.00
1.04.006.0074											
T.C.S. 74	0.00	0.00	0.00	0.00	0.00		2.582.28	2.582.28	0.00		0.00
1.04.006.0085											
T.C.S. 85	0.00	0.00	0.00	0.00	0.00		4.131.66	3.649.97		481.69	0.00
1.04.006.0093											
T.C.S. 93	0.00	0.00	0.00	0.00	0.00		2.746.85	1.265.50		1.481.35	0.00


PER COMPAGNARE  
IL COLLABORATORE DI AMMINISTRAZIONE  
PATRIZIA GIOVINE

## RENDICONTO FINANZIARIO SPESE - ESERCIZIO 2002

Parte A

CAPITOLO		GESTIONE				DI			COMPETENZA	
CODICE	DESCRIZIONE	INIZIALI	PREVISIONI		DEFINITIVE	SOMME IMPEGNATE			DIFFERENZE RISPETTO ALLE PREVISIONI	
			IN AUMENTO	IN DIMINUZIONE		PAGATE	RIMASTE DA PAGARE	TOTALI IMPEGNATI	IN +	IN -
		4	5 (7-4)	6 (4-7)	7 (4+5-6)	8	9 (10-8)	10 (8+9)	11 (10-7)	12 (7-10)
1.04.006.0183	Spese postali ecc. (ARPA)									
		774,69	0,00	0,00	774,69	147,15	0,00	147,15		627,54
1.04.006.5201	Spese postali (OGM Regione Lazio)									
		0,00	1.032,91	0,00	1.032,91	0,00	0,00	0,00		1.032,91
1.04.006.5202	Spese postali (RIFAFERT)									
		0,00	13.772,55	0,00	13.772,55	4.802,00	0,00	4.802,00		8.970,55
1.04.006.5204	Spese postali (PROBIO 01)									
		0,00	5.000,00	0,00	5.000,00	0,00	0,00	0,00		5.000,00
1.04.006.5205	Spese postali (Agrobiotecnologie)									
		0,00	10.329,14	0,00	10.329,14	0,00	0,00	0,00		10.329,14
1.04.006.5206	Spese Postali (MIUR Idriche)									
		0,00	5.266,93	0,00	5.266,93	0,00	0,00	0,00		5.266,93

PER COPIA



## RENDICONTO FINANZIARIO SPESE - ESERCIZIO 2002

Parte B

CAPITOLO CODICE	GESTIONE DEI RESIDUI PASSIVI						GESTIONE DI CASSA				TOTALE DEI RESIDUI PASSIVI AL TERMINE DELL'ESERCIZIO
	RESIDUI ALL'INIZIO DELL'ESERCIZIO	PAGATI	RIMASTI DA PAGARE	TOTALI	VARIAZIONI		PREVISIONI	PAGAMENTI	DIFFERENZE RISPETTO ALLE PREVISIONI		
					IN +	IN -			IN +	IN -	
13	14	15 (16 - 14)	16 (14 + 15)	17 (16 - 13)	18 (13 - 16)	19	20	21 (20 - 19)	22 (19 - 20)	23 (9 + 15)	
1.04.006.0183											
T.C.S. 183	0.00	0.00	0.00	0.00	0.00		774.69	147.15		627.54	0.00
1.04.006.5201											
T.C.S. 5201	0.00	0.00	0.00	0.00	0.00		1.032.91	0.00		1.032.91	0.00
1.04.006.5202											
T.C.S. 5202	0.00	0.00	0.00	0.00	0.00		4.772.55	4.802.00		3.970.55	0.00
1.04.006.5204											
T.C.S. 5204	0.00	0.00	0.00	0.00	0.00		3.000.00	0.00		3.000.00	0.00
1.04.006.5205											
T.C.S. 5205	0.00	0.00	0.00	0.00	0.00		4.329.14	0.00		4.329.14	0.00
1.04.006.5206											
T.C.S. 5206	0.00	0.00	0.00	0.00	0.00		5.266.93	0.00		5.266.93	0.00


PER COPIA ACCANTO IL COLLABORATORE DI AMMINISTRAZIONE  
Patrizia SCOVONE

## RENDICONTO FINANZIARIO SPESE - ESERCIZIO 2002

Parte A

CAPITOLO		GESTIONE				DI			COMPETENZA	
CODICE	DESCRIZIONE	INIZIALI	PREVISIONI		DEFINITIVE	SOMME IMPEGNATE			DIFFERENZE RISPETTO ALLE PREVISIONI	
			IN AUMENTO	IN DIMINUIZIONE		PAGATE	RIMASTE DA PAGARE	TOTALI IMPEGNATI	IN +	IN -
		4	5 (7-4)	6 (4-7)	7 (4+5-6)	8	9 (10-8)	10 (8+9)	11 (10-7)	12 (7-10)
1.04.006.5208	Spese Postali CON.ECO.FOR.									
		0,00	7.740,00	0,00	7.740,00	0,00	0,00	0,00		7.740,00
1.04.006.5210	Spese postali e telefoniche (OSSERV. PEDOLOGICO)									
		0,00	5.510,00	0,00	5.510,00	0,00	0,00	0,00		5.510,00
	<b>Totale V.E. 6</b>	79.964,74	81.540,04	0,00	161.504,78	71.096,78	1.945,09	73.041,87		88.462,93
1.04.007	VOCE ECONOMICA 7 - Assicurazione contro rischi, incendio, furto ed altri									
1.04.007.0000	VOCE ECONOMICA 7 - Assicurazione contro rischi, incendio, furto ed altri									
		15.493,70	5.164,57	0,00	20.658,27	15.079,08	0,00	15.079,08		5.579,19
	<b>Totale V.E. 7</b>	15.493,70	5.164,57	0,00	20.658,27	15.079,08	0,00	15.079,08		5.579,19
1.04.008	VOCE ECONOMICA 8 - Manutenzione e riparazione mobili e macchine per ufficio									

PER COPIA CONFORME


 L. COLLARBA  
 DIREZIONE AMMINISTRAZIONE  
 PER CUNEO

## RENDICONTO FINANZIARIO SPESE - ESERCIZIO 2002

Parte B

CAPITOLO CODICE	GESTIONE DEI RESIDUI PASSIVI						GESTIONE DI CASSA				TOTALE DEI RESIDUI PASSIVI AL TERMINE DELL'ESERCIZIO
	RESIDUI ALL'INIZIO DELL'ESERCIZIO	PAGATI	RIMASTI DA PAGARE	TOTALI	VARIAZIONI		PREVISIONI	PAGAMENTI	DIFFERENZE RISPETTO ALLE PREVISIONI		
					IN +	IN -			IN +	IN -	
13	14	15 (16 - 14)	16 (14 + 15)	17 (16 - 13)	18 (13 - 16)	19	20	21 (20 - 19)	22 (19 - 20)	23 (9 + 15)	
1.04.006.5208											
T.C.S. 5208	0,00	0,00	0,00	0,00	0,00		7.740,00	0,00		7.740,00	0,00
1.04.006.5210											
T.C.S. 5210	0,00	0,00	0,00	0,00	0,00		5.510,00	0,00		5.510,00	0,00
T.V.E. 6	500,91	488,51	0,00	488,51		12,40	130.929,70	71.585,29		59.344,41	1.985,09
1.04.007											
1.04.007.0000											
T.C.S. 6	0,00	0,00	0,00	0,00	0,00		20.658,27	15.079,08		5.579,19	0,00
T.V.E. 7	0,00	0,00	0,00	0,00	0,00		20.658,27	15.079,08		5.579,19	0,00
1.04.008											

PER COPIA CONTABILITÀ

IL COLLABORATORE DI AMMINISTRAZIONE  
P. BIANCHI

## RENDICONTO FINANZIARIO SPESE - ESERCIZIO 2002

Parte A

CAPITOLO		GESTIONE				DI			COMPETENZA				
CODICE	DESCRIZIONE	PREVISIONI				SOMME IMPEGNATE			DIFFERENZE RISPETTO ALLE PREVISIONI				
		INIZIALI	VARIAZIONI		DEFINITIVE	PAGATE	RIMASTE DA PAGARE	TOTALI IMPEGNATI	IN +	IN -			
			IN AUMENTO	IN DIMINUZIONE							7 (4+5-6)	8	9 (10-8)
4	5 (7-4)	6 (4-7)	7 (4+5-6)	8	9 (10-8)	10 (8+9)	11 (10-7)	12 (7-10)					
1.04.008.0000	VOCE ECONOMICA 8 - Manutenzione e riparazione mobili e macchine per ufficio												
		6.779,77	5.164,57	0,00	13.944,34	3.467,99	375,60	3.843,59					10.100,75
1.04.008.0042	Manutenzione e riparazione macchine ufficio (Mipa Microorganismi)												
		2.065,83	0,00	0,00	2.065,83	0,00	0,00	0,00					2.065,83
1.04.008.0073	Manutenzione e riparazione mobili e macchine ufficio (CON.ECO.FOR.)												
		0,00	226,77	0,00	226,77	0,00	0,00	0,00					226,77
1.04.008.0084	Manutenzioni mobili e macchine ufficio (SELC)												
		0,00	0,00	0,00	0,00	0,00	0,00	0,00					0,00
1.04.008.0085	Manutenzione macchine ufficio (PRO-BIO)												
		2.065,83	0,00	0,00	2.065,83	348,00	0,00	248,00					1.717,83

PER CONFERMARE

IL COLLABORATORE DI AMMINISTRAZIONE  
Patrizia IACOVONE



## RENDICONTO FINANZIARIO SPESE - ESERCIZIO 2002

Parte B

CAPITOLO CODICE	GESTIONE DEI RESIDUI PASSIVI						GESTIONE DI CASSA				TOTALE DEI RESIDUI PASSIVI AL TERMINE DELL'ESERCIZIO
	RESIDUI ALL'INIZIO DELL'ESERCIZIO	PAGATI	RIMASTI DA PAGARE	TOTALI	VARIAZIONI		PREVISIONI	PAGAMENTI	DIFFERENZE RISPETTO ALLE PREVISIONI		
					IN +	IN -			IN +	IN -	
13	14	15 (16 - 14)	16 (14 + 15)	17 (16 - 13)	18 (13 - 16)	19	20	21 (20 - 19)	22 (19 - 20)	23 (9 + 15)	
1.04.008.0000											
T.C.R. 0	3.348,44	3.348,44	0,00	3.348,44	0,00		10.578,84	6.816,43		3.762,41	375,60
1.04.008.0042											
T.C.R. 42	0,00	0,00	0,00	0,00	0,00		2.065,83	0,00		2.065,83	0,00
1.04.008.0073											
T.C.R. 73	2.355,51	2.355,51	0,00	2.355,51	0,00		2.582,28	2.355,51		226,77	0,00
1.04.008.0084											
T.C.R. 84	2.169,11	2.005,50	163,61	2.169,11	0,00		2.169,11	2.005,50		163,61	163,61
1.04.008.0085											
T.C.R. 85	0,00	0,00	0,00	0,00	0,00		2.065,83	348,00		1.717,83	0,00

PER CCFI ACCONTARE


 IL COMMISSIONARIO DEL MUNICIPIO  
 Patrizia JACOVONE

## RENDICONTO FINANZIARIO SPESE - ESERCIZIO 2002

Parte A

CAPITOLO		GESTIONE				DI			COMPETENZA	
CODICE	DESCRIZIONE	PREVISIONI				SOMME IMPEGNATE			DIFFERENZE RISPETTO ALLE PREVISIONI	
		INIZIALI	VARIAZIONI		DEFINITIVE	PAGATE	RIMASTE DA PAGARE	TOTALI IMPEGNATI	IN +	IN -
			IN AUMENTO	IN DIMINUIZIONE						
4	5 (7-4)	6 (4-7)	7 (4+5-6)	8	9 (10-8)	10 (8+9)	11 (10-7)	12 (7-10)		
1.04.008.5204	Manutenzione macchine ufficio (PROBIO 01)									
		0,00	10.350,00	0,00	10.350,00	0,00	0,00	0,00		10.350,00
1.04.008.5208	Manutenzioni Macchine Ufficio CON.ECO.FOR.									
		0,00	2.080,00	0,00	2.080,00	0,00	1.771,92	1.771,92		308,08
	<b>Totale V.E. 8</b>	12.911,43	17.821,34	0,00	30.732,77	3.815,99	2.147,52	5.963,51		24.769,26
1.04.009	VOCE ECONOMICA 9 - Acquisto libri, riviste, giornali ed altre pubblicazioni per consultazioni e per uso ufficio									
1.04.009.0000	VOCE ECONOMICA 9 - Acquisto libri, riviste, giornali ed altre pubblicazioni per consultazioni e per uso ufficio									
		1.032,92	0,00	0,00	1.032,92	577,01	0,00	577,01		455,91
	<b>Totale V.E. 9</b>	1.032,92	0,00	0,00	1.032,92	577,01	0,00	577,01		455,91

PER COPIA CONFERMA

Official stamp of the Italian Republic, Ministry of the Interior, with a signature and the name 'Parrino'.

## RENDICONTO FINANZIARIO SPESE - ESERCIZIO 2002

Pag. 11

CAPITOL CODICE	GESTIONE DEI RESIDUI PASSIVI						GESTIONE DI CASSA				TOTALE DEI RESIDUI PASSIVI AL TERMINE DELL'ESERCIZIO
	RESIDUI ALL'INIZIO DELL'ESERCIZIO	PAGATI	RIMASTI DA PAGARE	TOTALI	VARIAZIONI		PREVISIONI	PAGAMENTI	DIFFERENZE RISPETTO ALLE PREVISIONI		
					IN +	IN -			IN +	IN -	
13	14	15 (16 - 14)	16 (14 + 15)	17 (16 - 13)	18 (13 - 16)	19	20	21 (20 - 19)	22 (19 - 20)	23 (9 + 15)	
1.04.008.5204											
T.C.S. 5204	0,00	0,00	0,00	0,00	0,00		8.350,00	0,00		8.350,00	0,00
1.04.008.5208											
T.C.S. 5208	0,00	0,00	0,00	0,00	0,00		2.080,00	0,00		2.080,00	1.721,00
TVE 8	7.873,06	7.708,45	163,61	7.873,06	0,00		28.891,89	11.525,44		18.366,45	2.311,10
1.04.009											
1.04.009.0000											
T.C.S. 9	0,00	0,00	0,00	0,00	0,00		1.032,92	577,01		455,91	0,00
TVE 9	0,00	0,00	0,00	0,00	0,00		1.032,92	577,01		455,91	0,00

FIRENZE, 10/11/2002

IL COLLABORATORE DELL'AMMINISTRAZIONE  
Patrizia ACCVONE

## RENDICONTO FINANZIARIO SPESE - ESERCIZIO 2002

Foglio A

CAPITOLO		GESTIONE				DI			COMPETENZA		
CODICE	DESCRIZIONE	INIZIALI	PREVISIONI		DEFINITIVE	SOMME IMPEGNATE			DIFFERENZE RISPETTO ALLE PREVISIONI		
			IN AUMENTO	IN DIMINUIZIONE		PAGATE	RIMASTE DA PAGARE	TOTALI IMPEGNATI	IN +	IN -	
		4	5 (7-4)	6 (4-7)	7 (4+5-6)	8	9 (10-8)	10 (8+9)	11 (10-7)	12 (7-10)	
1.04.010	VOCE ECONOMICA 10 - Esercizio manutenzione e noleggio mezzi di trasporto										
1.04.010.0000	VOCE ECONOMICA 10 - Esercizio manutenzione e noleggio mezzi di trasporto										
		20.658,28	10.329,14	0,00	30.987,42	30.644,04	238,72	30.882,76			104,66
1.04.010.0041	Riparazione e manutenzione autovetture (ARSIAL)										
		4.751,40	0,00	0,00	4.751,40	332,41	0,00	332,41			4.418,99
1.04.010.0051	Manutenzione e riparazione automazzi (Probio - 00)										
		3.098,74	0,00	0,00	3.098,74	0,00	0,00	0,00			3.098,74
1.04.010.0081	Manutenzione e riparazione autovetture (PRAL)										
		2.582,28	0,00	2.582,28	0,00	0,00	0,00	0,00	0,00		0,00
	<b>Totale V.E. 10</b>	<b>31.090,70</b>	<b>10.329,14</b>	<b>2.582,28</b>	<b>38.837,56</b>	<b>30.976,45</b>	<b>238,72</b>	<b>31.215,17</b>			<b>7.622,39</b>

PER COPPIA CONTROFIDE

IN COLLABORAZIONE DI AMMINISTRAZIONE

PUBBLICAZIONE

## RENDICONTO FINANZIARIO SPESE - ESERCIZIO 2002

Parte B

CAPITOLO CODICE	GESTIONE DEI RESIDUI PASSIVI						GESTIONE DI CASSA				TOTALE DEI RESIDUI PASSIVI AL TERMINE DELL'ESERCIZIO
	RESIDUI ALL'INIZIO DELL'ESERCIZIO	PAGATI	RIMASTI DA PAGARE	TOTALI	VARIAZIONI		PREVISIONI	PAGAMENTI	DIFFERENZE RISPETTO ALLE PREVISIONI		
					IN +	IN -			IN +	IN -	
13	14	15 (16 - 14)	16 (14 + 15)	17 (16 - 13)	18 (13 - 16)	19	20	21 (20 - 19)	22 (19 - 20)	23 (9 + 15)	
1.04.010											
1.04.010.0000											
T.C.S. 0	2.263,63	2.177,18	0,00	2.177,18		86,45	22.821,91	12.821,22	9.899,31		238,72
1.04.010.0041											
T.C.S. 41	0,00	0,00	0,00	0,00	0,00		4.751,40	332,41	4.418,99		0,00
1.04.010.0051											
T.C.S. 81	0,00	0,00	0,00	0,00	0,00		3.098,74	0,00	3.098,74		0,00
1.04.010.0081											
T.C.S. 81	0,00	0,00	0,00	0,00	0,00		0,00	0,00	0,00		0,00
T.V.E. 10	2.263,63	2.177,18	0,00	2.177,18		86,45	30.772,05	13.153,63	2.381,58		238,72

PER COPIA CONTROLLATA


COLLABORATORE DI AMMINISTRAZIONE  
PATRIZIA ACCOVONE

## RENDICONTO FINANZIARIO SPESE - ESERCIZIO 2002

Parte A

CAPITOLO		GESTIONE				DI			COMPETENZA			
CODICE	DESCRIZIONE	INIZIALI	PREVISIONI		DEFINITIVE	SOMME IMPEGNATE			DIFFERENZE RISPETTO ALLE PREVISIONI			
			IN AUMENTO	IN DIMINUZIONE		PAGATE	RIMASTE DA PAGARE	TOTALI IMPEGNATI	IN +	IN -		
											5 (7-4)	6 (4-7)
1.04.011	VOCE ECONOMICA 11 - Canoni vari (Vigilanza notturna)											
1.04.011.0000	VOCE ECONOMICA 11 - Canoni vari (Vigilanza notturna)											
		6.197,48	0,00	0,00	6.197,48	3.560,48	842,86	4.403,34				1.794,14
1.04.011.0093	Canoni vari (PARSIFAL)											
		23.240,56	0,00	23.240,56	0,00	0,00	0,00	0,00				0,00
	<b>Totale V.E. 11</b>	<b>29.438,04</b>	<b>0,00</b>	<b>23.240,56</b>	<b>6.197,48</b>	<b>3.560,48</b>	<b>842,86</b>	<b>4.403,34</b>				<b>1.794,14</b>
1.04.012	VOCE ECONOMICA 12 - Spese esercizio calcolatori elettronici											
1.04.012.0000	VOCE ECONOMICA 12 - Spese esercizio calcolatori elettronici											
		4.131,66	5.164,57	2.000,00	7.296,23	1.904,09	240,00	2.144,09				5.152,14
1.04.012.0016	Manutenzione computer (Zootecnica biologica)											
		0,00	1.032,91	0,00	1.032,91	0,00	0,00	0,00				1.032,91

PER COPIA CON...



## RENDICONTO FINANZIARIO SPESE - ESERCIZIO 2002

Parte B

CAPITOLO CODICE	GESTIONE DEI RESIDUI PASSIVI						GESTIONE DI CASSA				TOTALE DEI RESIDUI PASSIVI AL TERMINE DELL'ESERCIZIO
	RESIDUI ALL'INIZIO DELL'ESERCIZIO	PAGATI	RIMASTI DA PAGARE	TOTALI	VARIAZIONI		PREVISIONI	PAGAMENTI	DIFFERENZE RISPETTO ALLE PREVISIONI		
					IN +	IN -			IN +	IN -	
13	14	15 (16 - 14)	16 (14 + 15)	17 (16 - 13)	18 (13 - 16)	19	20	21 (20 - 19)	22 (19 - 20)	23 (9 + 15)	
1.04.011											
1.04.011.0000											
T.C.B. 8	1.911,92	1.911,92	0,00	1.911,92	0,00		8.109,40	5.472,40		2.637,00	842,86
1.04.011.0093											
T.C.B. 91	0,00	0,00	0,00	0,00	0,00		0,00	0,00	0,00		0,00
T.V.E. 11	1.911,92	1.911,92	0,00	1.911,92	0,00		8.109,40	5.472,40		2.637,00	842,86
1.04.012											
1.04.012.0000											
T.C.B. 8	4.354,76	4.354,76	0,00	4.354,76	0,00		11.650,99	6.258,85		5.392,14	240,00
1.04.012.0016											
T.C.B. 16	0,00	0,00	0,00	0,00	0,00		1.032,91	0,00		1.032,91	0,00
							PER CONTINUAZIONE				

## RENDICONTO FINANZIARIO SPESE - ESERCIZIO 2002

Parte A

CAPITOLO		GESTIONE				DI	COMPETENZA				
CODICE	DESCRIZIONE	INIZIALI	PREVISIONI		DEFINITIVE	SOMME IMPEGNATE			DIFFERENZE RISPETTO ALLE PREVISIONI		
			IN AUMENTO	IN DIMINUZIONE		PAGATE	RIMASTE DA PAGARE	TOTALI IMPEGNATI	IN +	IN -	
		4	5 (7-4)	6 (4-7)	7 (4+5-6)	8	9 (10-8)	10 (8+9)	11 (10-7)	12 (7-10)	
1.04.012.0023	materiale da computer (MISA)										
		0,00	3.098,74	0,00	3.098,74	0,00	183,39	183,39			2.915,35
1.04.012.0040	Materiale da computer (Anal.Mateo CON.ECO.FOR.)										
		0,00	1.531,72	0,00	1.531,72	0,00	0,00	0,00			1.531,72
1.04.012.0042	Materiale da computer (Mipa - Microgenlam)										
		0,00	1.807,60	0,00	1.807,60	162,00	0,00	162,00			1.645,60
1.04.012.0052	Spese eserc. calcol. elettronici (Anali. Microbiologiche)										
		0,00	1,03	0,00	1,03	0,00	0,00	0,00			1,03
1.04.012.0054	Materiale da computer (Panda)										
		4.131,66	727,29	0,00	4.858,95	1.762,46	1.201,83	2.964,29			1.894,66
1.04.012.0057	Materiale da computer (Osserv. Pedagogico)										
		929,62	0,00	357,14	572,48	0,00	343,15	343,15			229,33

PER COPIA



## RENDICONTO FINANZIARIO SPESE - ESERCIZIO 2002

Parte B

CAPITOL CODICE	GESTIONE DEI RESIDUI PASSIVI						GESTIONE DI CASSA				TOTALE DEI RESIDUI PASSIVI AL TERMINE DELL'ESERCIZIO
	RESIDUI ALL'INIZIO DELL'ESERCIZIO	PAGATI	RIMASTI DA PAGARE	TOTALI	VARIAZIONI		PREVISIONI	PAGAMENTI	DIFFERENZE RISPETTO ALLE PREVISIONI		
					IN +	IN -			IN +	IN -	
13	14	15 (16 - 14)	16 (14 + 15)	17 (16 - 13)	18 (13 - 16)	19	20	21 (20 - 19)	22 (19 - 20)	23 (9 + 15)	
1.04.012.0023											
T.C.S. 23	0,00	0,00	0,00	0,00	0,00		1.098,74	0,00		1.098,74	183,39
1.04.012.0040											
T.C.S. 40	189,63	189,63	0,00	189,63	0,00		1.721,35	189,63		1.531,72	0,00
1.04.012.0042											
T.C.S. 42	109,87	295,98	0,00	295,98		13,89	2.117,47	457,98		1.659,49	0,00
1.04.012.0052											
T.C.S. 52	122,71	122,54	0,00	122,54	0,17		123,74	122,54		1,20	0,00
1.04.012.0054											
T.C.S. 54	291,90	291,90	0,00	291,90	0,00		5.150,85	2.054,36		3.096,49	1.201,83
1.04.012.0057											
T.C.S. 57	258,74	0,00	258,74	258,74	0,00		831,22	0,00		831,22	601,89

PER COMPILAZIONE


 IL COLLABORATORE AMMINISTRATIVO  
 Desio

## RENDICONTO FINANZIARIO SPESE - ESERCIZIO 2002

Parte A

CAPITOLO		GESTIONE				DI			COMPETENZA		
CODICE	DESCRIZIONE	INIZIALI	PREVISIONI		DEFINITIVE	SOMME IMPEGNATE			DIFFERENZE RISPETTO ALLE PREVISIONI		
			IN AUMENTO	IN DIMINUZIONE		PAGATE	RIMASTE DA PAGARE	TOTALI IMPEGNATI	IN +	IN -	
		4	5 (7-4)	6 (4-7)	7 (4+5-6)	8	9 (10-8)	10 (8+9)	11 (10-7)	12 (7-10)	
1.04.012.0059	materiale da computer (Suolo)										
		0,00	12.394,96	0,00	12.394,96	0,00	0,00	0,00			12.394,96
1.04.012.0060	Materiale da computer CNR - 004										
		516,46	0,00	0,00	516,46	259,39	0,00	259,39			257,07
1.04.012.0062	Materiale da computer - CNR 003										
		258,23	0,00	0,00	258,23	255,82	0,00	255,82			2,41
1.04.012.0064	Materiale da computer - CNR 005										
		697,22	0,00	0,00	697,22	676,58	0,00	676,58			20,64
1.04.012.0073	Esercizio calcolatori (CON.ECO.FOR.)										
		0,00	1.319,03	0,00	1.319,03	0,00	0,00	0,00			1.319,03
1.04.012.0074	Materiale da computer (Piano - Agricolo)										
		1.032,91	0,00	0,00	1.032,91	903,32	119,00	1.022,32			10,59

PER COPIA

 IL COLLABORATORE DI AMMINISTRAZIONE  
 Patrizia IACOSONE

## RENDICONTO FINANZIARIO SPESE - ESERCIZIO 2002

Parte B

CAPITOL CODICE	GESTIONE DEI RESIDUI PASSIVI						GESTIONE DI CASSA				TOTALE DEI RESIDUI PASSIVI AL TERMINE DELL'ESERCIZIO
	RESIDUI ALL'INIZIO DELL'ESERCIZIO	PAGATI	RIMASTI DA PAGARE	TOTALI	VARIAZIONI		PREVISIONI	PAGAMENTI	DIFFERENZE RISPETTO ALLE PREVISIONI		
					IN +	IN -			IN +	IN -	
13	14	15 (16 - 14)	16 (14 + 15)	17 (16 - 13)	18 (13 - 16)	19	20	21 (20 - 19)	22 (19 - 20)	23 (9 + 15)	
1.04.012.0059											
T.C.R. 59	0,00	0,00	0,00	0,00	0,00		6.394,96	0,00		6.394,96	0,00
1.04.012.0060											
T.C.R. 60	0,00	0,00	0,00	0,00	0,00		516,46	259,39		257,07	0,00
1.04.012.0062											
T.C.R. 62	0,00	0,00	0,00	0,00	0,00		258,23	255,82		2,41	0,00
1.04.012.0064											
T.C.R. 64	0,00	0,00	0,00	0,00	0,00		697,22	676,58		20,64	0,00
1.04.012.0073											
T.C.R. 73	1.311,80	1.311,80	0,00	1.311,80	0,00		2.630,83	1.311,80		1.319,03	0,00
1.04.012.0074											
T.C.R. 74	0,00	0,00	0,00	0,00	0,00		1.032,91	803,32		229,59	119,00

PER COPIA COPIA COLLABORATORE DI AMMINISTRAZIONE

Patrizia IACOVONE


Patrizia IACOVONE

## RENDICONTO FINANZIARIO SPESE - ESERCIZIO 2002

Parte A

CAPITOLO		GESTIONE				DI			COMPETENZA		
CODICE	DESCRIZIONE	INIZIALI	PREVISIONI		DEFINITIVE	SOMME IMPEGNATE			DIFFERENZE RISPETTO ALLE PREVISIONI		
			IN AUMENTO	IN DIMINUZIONE		PAGATE	RIMASTE DA PAGARE	TOTALI IMPEGNATI	IN +	IN -	
		4	5 (7-4)	6 (4-7)	7 (4+5-6)	8	9 (10-8)	10 (8+9)	11 (10-7)	12 (7-10)	
1.04.012.0076	Materiale da computer (Mipa - Attea)	0,00	2,41	0,00	2,41	0,00	0,00	0,00		2,41	
1.04.012.0081	Materiale da computer (PRAL)	1.549,37	0,00	0,00	1.549,37	936,02	537,96	1.473,98		75,39	
1.04.012.0084	Materiale da computer (BELC)	0,00	0,00	0,00	0,00	0,00	0,00	0,00	0,00		
1.04.012.0085	Materiale da computer (PRO-BIO)	2.995,45	47,51	0,00	3.042,96	2.632,46	410,50	3.042,96	0,00		
1.04.012.0088	Materiale da computer (Agricoltura Biologica)	929,62	0,22	0,00	929,84	0,00	0,00	0,00		929,84	
1.04.012.0089	materiale da Computer (Coor. Analisi Suolo)	0,00	12,17	0,00	12,17	0,00	0,00	0,00		12,17	

PER COPIA COMPONIRE

COLLABORATORE AMMINISTRAZIONE  
Patrizia BOCCONE

## RENDICONTO FINANZIARIO SPESE - ESERCIZIO 2002

Parte B

CAPITOLO CODICE	GESTIONE DEI RESIDUI PASSIVI						GESTIONE DI CASSA				TOTALE DEI RESIDUI PASSIVI AL TERMINE DELL'ESERCIZIO
	RESIDUI ALL'INIZIO DELL'ESERCIZIO	PAGATI	RIMASTI DA PAGARE	TOTALI	VARIAZIONI		PREVISIONI	PAGAMENTI	DIFFERENZE RISPETTO ALLE PREVISIONI		
					IN +	IN -			IN +	IN -	
13	14	15 (16 - 14)	16 (14 + 15)	17 (16 - 13)	18 (13 - 16)	19	20	21 (20 - 19)	22 (19 - 20)	23 (9 + 15)	
1.04.012.0078											
T.C.S. 78	234,45	234,45	0,00	234,45	0,00		236,86	234,45		2,41	0,00
1.04.012.0081											
T.C.S. 81	0,00	0,00	0,00	0,00	0,00		1.549,37	936,02		613,35	537,96
1.04.012.0084											
T.C.S. 84	0,00	0,00	0,00	0,00	0,00		0,00	0,00		0,00	0,00
1.04.012.0085											
T.C.S. 85	0,00	0,00	0,00	0,00	0,00		1.042,96	2.632,46		410,50	410,50
1.04.012.0088											
T.C.S. 88	81,90	81,90	0,00	81,90	0,00		1.011,74	81,90		929,84	0,00
1.04.012.0089											
T.C.S. 89	0,00	0,00	0,00	0,00	0,00		12,17	0,00		12,17	0,00

PER COPIA COI

IL COLLABORATORE  
 PAULINO GIOVONE

## RENDICONTO FINANZIARIO SPESE - ESERCIZIO 2002

Parte A

CAPITOLO		GESTIONE				COMPETENZA				
CODICE	DESCRIZIONE	PREVISIONI			DEFINITIVE	SOMME IMPEGNATE			DIFFERENZE RISPETTO ALLE PREVISIONI	
		INIZIALI	VARIAZIONI			PAGATE	RIMASTE DA PAGARE	TOTALI IMPEGNATI	IN +	IN -
		4	5 (7-4)	6 (4-7)	7 (4+5-6)	8	9 (10-8)	10 (8+9)	11 (10-7)	12 (7-10)
1.04.012.0083	Materiale da computer (PARSIFAL)									
		18.075,99	0,00	0,00	18.075,99	1.224,02	617,58	1.841,60		16.234,39
1.04.012.0163	Manutenzione computers (ARPA)									
		1.136,21	0,00	0,00	1.136,21	568,37	192,00	760,37		375,84
1.04.012.5202	materiale da computer (RIFAFERT)									
		0,00	7.746,85	0,00	7.746,85	304,21	0,00	304,21		7.442,64
1.04.012.5205	Manutenzione computer (Agrobiotecnologie)									
		0,00	5.164,57	0,00	5.164,57	0,00	0,00	0,00		5.164,57
1.04.012.5206	Materiale da computer (MIUR)									
		0,00	1.032,91	0,00	1.032,91	0,00	0,00	0,00		1.032,91
1.04.012.5208	Materiale da Computer CON.ECO.FOR.									
		0,00	2.080,00	0,00	2.080,00	0,00	1.540,50	1.540,50		539,50

PER COPIA  
 IL SOLLICITANTE ALL'AMMINISTRAZIONE  
 Patrizia

## RENDICONTO FINANZIARIO SPESE - ESERCIZIO 2002

Parte B

CAPITOLO CODICE	GESTIONE DEI RESIDUI PASSIVI						GESTIONE DI CASSA				TOTALE DEI RESIDUI PASSIVI AL TERMINE DELL'ESERCIZIO
	RESIDUI ALL'INIZIO DELL'ESERCIZIO	PAGATI	RIMASTI DA PAGARE	TOTALI	VARIAZIONI		PREVISIONI	PAGAMENTI	DIFFERENZE RISPETTO ALLE PREVISIONI		
					IN +	IN -			IN +	IN -	
13	14	15 (16 - 14)	16 (14 + 15)	17 (16 - 13)	18 (13 - 16)	19	20	21 (20 - 19)	22 (19 - 20)	23 (9 + 15)	
1.04.012.0093											
T.C.R. 93	0,00	0,00	0,00	0,00	0,00		6.062,55	1.224,02		4.818,53	617,58
1.04.012.0163											
T.C.R. 163	258,23	258,23	0,00	258,23	0,00		1.394,64	826,60		567,84	192,00
1.04.012.5202											
T.C.R. 5202	0,00	0,00	0,00	0,00	0,00		3.765,85	304,21		3.462,64	0,00
1.04.012.5205											
T.C.R. 5205	0,00	0,00	0,00	0,00	0,00		5.164,57	0,00		5.164,57	0,00
1.04.012.5208											
T.C.R. 5208	0,00	0,00	0,00	0,00	0,00		1.032,91	0,00		1.032,91	0,00
1.04.012.5208											
T.C.R. 5208	0,00	0,00	0,00	0,00	0,00		2.080,00	0,00		2.080,00	1.540,50

PER COPIA CONFERMARE COLLABORATORE DI AMMINISTRAZIONE  
 Patrizia MCOYONE

## RENDICONTO FINANZIARIO SPESE - ESERCIZIO 2002

Parte A

CAPITOLO		GESTIONE				DI			COMPETENZA	
CODICE	DESCRIZIONE	INIZIALI	PREVISIONI		DEFINITIVE	SOMME IMPEGNATE			DIFFERENZE RISPETTO ALLE PREVISIONI	
			IN AUMENTO	IN DIMINUIZIONE		PAGATE	RIMASTE DA PAGARE	TOTALI IMPEGNATI	IN +	IN -
		4	5 (7-4)	6 (4-7)	7 (4+5-6)	8	9 (10-8)	10 (8+9)	11 (10-7)	12 (7-10)
	<b>Totale V.E. 12</b>	36.384,40	43.164,49	2.357,14	77.191,75	11.588,74	5.385,91	16.974,65		60.217,10
1.04.014	VOCE ECONOMICA 14 - Prestazioni professionali									
1.04.014.0000	VOCE ECONOMICA 14 - Prestazioni professionali									
		5.164,57	15.493,72	0,00	20.658,28	7.501,83	1.384,52	8.886,35		11.771,93
1.04.014.0016	Prestazioni professionali (Zootecnia Biologica)									
		0,00	17.198,01	0,00	17.198,01	3.542,16	3.542,16	7.084,32		10.113,69
1.04.014.0023	Prestazioni professionali (MISA)									
		0,00	23.240,55	0,00	23.240,55	0,00	0,00	0,00		23.240,55
1.04.014.0041	Prestazioni professionali (Arista)									
		30.987,41	42.470,49	2.602,25	70.855,65	28.234,56	0,00	28.234,56		42.621,09

PER COPIA CONFORME

IL COLLABORATORE DI AMMINISTRAZIONE  
Patrizia COVONE



## RENDICONTO FINANZIARIO SPESE - ESERCIZIO 2002

Parte B

CAPITOLO CODICE	GESTIONE DEI RESIDUI PASSIVI						GESTIONE DI CASSA				TOTALE DEI RESIDUI PASSIVI AL TERMINE DELL'ESERCIZIO
	RESIDUI ALL'INIZIO DELL'ESERCIZIO	PAGATI	RIMASTI DA PAGARE	TOTALI	VARIAZIONI		PREVISIONI	PAGAMENTI	DIFFERENZE RISPETTO ALLE PREVISIONI		
					IN +	IN -			IN +	IN -	
13	14	15 (16 - 14)	16 (14 + 15)	17 (16 - 13)	18 (13 - 16)	19	20	21 (20 - 19)	22 (19 - 20)	23 (8 + 15)	
TVE 32	7.413,99	7.141,19	256,74	7.399,93		14,06	60.572,30	18.729,93		41.842,37	5.444,65
1.04.014											
1.04.014.0000											
T.C.B. 8	17.905,05	5.766,56	12.095,66	17.862,22		42,83	11.398,76	11.268,39		20.130,37	13.400,14
1.04.014.0018											
T.C.B. 16	0,00	0,00	0,00	0,00	0,00		15.198,01	3.542,16		11.655,85	3.542,16
1.04.014.0023											
T.C.B. 23	0,00	0,00	0,00	0,00	0,00		13.240,55	0,00		13.240,55	0,00
1.04.014.0041											
T.C.B. 41	1.488,85	1.290,53	0,00	1.290,53		198,32	54.850,80	28.525,69		27.325,11	0,00

IL COLLABORATORE DI AMMINISTRAZIONE  
Patrizia ACCIIONE

## RENDICONTO FINANZIARIO SPESE - ESERCIZIO 2002

Parte A

CAPITOLO		GESTIONE				DI			COMPETENZA		
CODICE	DESCRIZIONE	INIZIALI	PREVISIONI		DEFINITIVE	SOMME IMPEGNATE			DIFFERENZE RISPETTO ALLE PREVISIONI		
			IN AUMENTO	IN DIMINUZIONE		PAGATE	RIMASTE DA PAGARE	TOTALI IMPEGNATI	IN +	IN -	
		4	5 (7-4)	6 (4-7)	7 (4+5-6)	8	9 (10-8)	10 (8+9)	11 (10-7)	12 (7-10)	
1.04.014.0042	Prestazioni professionali (Mipa - Microrganismi)										
		3.408,62	0,00	0,00	3.408,62	3.117,45	291,16	3.408,61		0,01	
1.04.014.0051	Prestazioni professionali (Probio - 00)										
		49.579,86	4.235,19	4.235,19	49.579,86	24.789,93	24.789,93	49.579,86	0,00		
1.04.014.0052	Prestazioni professionali (Analisi Microbiologica)										
		0,00	13,43	0,00	13,43	0,00	0,00	0,00		13,43	
1.04.014.0054	Prestazioni professionali (Panda)										
		18.179,28	49,45	1.253,07	16.975,66	11.911,56	3.950,90	15.862,46		1.113,20	
1.04.014.0056	Prestazioni professionali (Micotossine)										
		0,00	103.291,38	0,00	103.291,38	41.850,00	61.441,38	103.291,38	0,00		
1.04.014.0057	Prestazioni professionali (Osserv. Pedagogico)										
		0,00	0,00	0,00	0,00	0,00	0,00	0,00	0,00	0,00	

IL COLLABORATORE DI AMMINISTRAZIONE  
 Patrizia ACCIOLONE

## RENDICONTO FINANZIARIO SPESE - ESERCIZIO 2002

Parte B

CAPITOLC CODICE	GESTIONE DEI RESIDUI PASSIVI						GESTIONE DI CASSA				TOTALE DEI RESIDUI PASSIVI AL TERMINE DELL'ESERCIZIO
	RESIDUI ALL'INIZIO DELL'ESERCIZIO	PAGATI	RIMASTI DA PAGARE	TOTALI	VARIAZIONI		PREVISIONI	PAGAMENTI	DIFFERENZE RISPETTO ALLE PREVISIONI		
					IN+	IN-			IN+	IN-	
13	14	15 (16 - 14)	16 (14 + 15)	17 (16 - 13)	18 (13 - 16)	19	20	21 (20 - 19)	22 (19 - 20)	23 (9 + 15)	
1.04.014.0042											
T.C.S. 42	4.648,12	4.648,12	0,00	4.648,12	0,00		8.056,74	7.265,52		291,12	291,16
1.04.014.0051											
T.C.S. 51	0,00	0,00	0,00	0,00	0,00		49.579,86	24.789,93		24.789,93	24.789,93
1.04.014.0052											
T.C.S. 52	0,00	0,00	0,00	0,00	0,00		13,43	0,00		13,43	0,00
1.04.014.0054											
T.C.S. 54	11.634,46	7.695,21	5.939,25	11.634,46	0,00		16.975,66	19.606,72	2.631,11		9.890,15
1.04.014.0056											
T.C.S. 56	0,00	0,00	0,00	0,00	0,00		53.291,36	41.850,00		11.441,36	61.441,36
1.04.014.0057											
T.C.S. 57	0,00	0,00	0,00	0,00	0,00		0,00	0,00		0,00	0,00

IL COLLABORATORE PER L'AMMINISTRAZIONE  
 Patrizia IACOVONE  
 PER COPIA CONFORME

## RENDICONTO FINANZIARIO SPESE - ESERCIZIO 2002

Parte A

CAPITOLO		GESTIONE				DI			COMPETENZA	
CODICE	DESCRIZIONE	INIZIALI	PREVISIONI		DEFINITIVE	SOMME IMPEGNATE			DIFFERENZE RISPETTO ALLE PREVISIONI	
			IN AUMENTO	IN DIMINUZIONE		PAGATE	RIMASTE DA PAGARE	TOTALI IMPEGNATI	IN +	IN -
		4	5 (7-4)	6 (4-7)	7 (4+5-6)	8	9 (10-8)	10 (8+9)	11 (10-7)	12 (7-10)
1.04.014.0061	Prestazioni professionali (Climagri)	0,00	0,00	0,00	0,00	0,00	0,00	0,00	0,00	0,00
1.04.014.0065	Prestazioni professionali (Aziende Agricole)	0,00	1.000,00	0,00	1.000,00	0,00	0,00	0,00		1.000,00
1.04.014.0073	Prestazioni professionali (CON.ECD.FOR)	0,00	4.131,66	0,00	4.131,66	0,00	0,00	0,00		4.131,66
1.04.014.0074	Prestazioni professionali (Piano - Agricolo)	12.911,42	10.826,87	0,00	23.738,29	23.738,29	0,00	23.738,29	0,00	
1.04.014.0081	PRESTAZIONI PROFESSIONALI (PRAL)	12.911,42	293,73	1.179,15	12.026,00	12.025,98	0,00	12.025,98		0,02
1.04.014.0085	Prestazioni professionali (PRO-BIO)									

PER COPIA CONTROLLARE  
IL COLLABORATORE DI AMMINISTRAZIONE  
Patrizia ACCIARI

## RENDICONTO FINANZIARIO SPESE - ESERCIZIO 2002

Parte B

CAPITOLC CODICE	GESTIONE DEI RESIDUI PASSIVI						GESTIONE DI CASSA				TOTALE DEI RESIDUI PASSIVI AL TERMINE DELL'ESERCIZIO
	RESIDUI ALL'INIZIO DELL'ESERCIZIO	PAGATI	RIMASTI DA PAGARE	TOTALI	VARIAZIONI		PREVISIONI	PAGAMENTI	DIFFERENZE RISPETTO ALLE PREVISIONI		
					IN +	IN -			IN +	IN -	
13	14	15 (16 - 14)	16 (14 + 15)	17 (16 - 13)	18 (13 - 16)	19	20	21 (20 - 19)	22 (19 - 20)	23 (9 + 15)	
1.04.014.0081											
T.C.S. 81	3.615,20	3.615,20	0,00	3.615,20	0,00		3.615,20	3.615,20	0,00		0,00
1.04.014.0085											
T.C.S. 85	0,00	0,00	0,00	0,00	0,00		1.000,00	0,00	1.000,00		0,00
1.04.014.0073											
T.C.S. 73	0,00	0,00	0,00	0,00	0,00		4.131,66	0,00	4.131,66		0,00
1.04.014.0074											
T.C.S. 74	0,00	0,00	0,00	0,00	0,00		23.738,29	23.738,29	0,00		0,00
1.04.014.0081											
T.C.S. 81	0,00	0,00	0,00	0,00	0,00		12.026,00	12.026,98	0,00		0,00
1.04.014.0085											

PER COPIA CONFORME  
IL COLLABORATORE  
P. MANFRINAZIONE  
P. MANFRINAZIONE

## RENDICONTO FINANZIARIO SPESE - ESERCIZIO 2002

Parte A

CAPITOLO		GESTIONE				DI			COMPETENZA	
CODICE	DESCRIZIONE	INIZIALI	PREVISIONI		DEFINITIVE	SOMME IMPEGNATE			DIFFERENZE RISPETTO ALLE PREVISIONI	
			IN AUMENTO	IN DIMINUIZIONE		PAGATE	RIMASTE DA PAGARE	TOTALI IMPEGNATI	IN +	IN -
		4	5 (7-4)	6 (4-7)	7 (4+5-6)	8	9 (10-8)	10 (8+9)	11 (10-7)	12 (7-10)
		0,00	0,00	0,00	0,00	0,00	0,00	0,00	0,00	
1.04.014.0088	Prestazioni professionali (Agricoltura Biologica)									
		18.127,64	5.164,57	1.548,49	21.743,72	7.192,32	4.000,00	11.192,32		10.551,40
1.04.014.0093	Prestazioni professionali (PARSIFAL)									
		131.696,51	11.990,83	0,00	143.687,34	28.858,28	111.108,72	139.967,00		3.720,34
1.04.014.0100	Prestazioni Professionali (PRAL FRUTTICOLTURA)									
		0,00	8.521,54	0,00	8.521,54	2.833,72	4.250,60	7.084,32		1.437,22
1.04.014.0101	Prestazioni professionali (MIUR VA-tpici)									
		0,00	35.162,01	0,00	35.162,01	0,00	0,00	0,00		35.162,01
1.04.014.0249	Prestazioni professionali (R. Lazio - divulgazione 2)									
		15.493,71	0,00	15.493,71	0,00	0,00	0,00	0,00		0,00

PER COPIA CONFORME IL COLLABORATORE DI AMMINISTRAZIONE  
 Patrizia ACCIIONE

## RENDICONTO FINANZIARIO SPESE - ESERCIZIO 2002

Parte B

CAPITOLO CODICE	GESTIONE DEI RESIDUI PASSIVI						GESTIONE DI CASSA				TOTALE DEI RESIDUI PASSIVI AL TERMINE DELL'ESERCIZIO
	RESIDUI ALL'INIZIO DELL'ESERCIZIO	PAGATI	RIMASTI DA PAGARE	TOTALI	VARIAZIONI		PREVISIONI	PAGAMENTI	DIFFERENZE RISPETTO ALLE PREVISIONI		
					IN +	IN -			IN +	IN -	
13	14	15 (16 - 14)	16 (14 + 15)	17 (16 - 13)	18 (13 - 16)	19	20	21 (20 - 19)	22 (19 - 20)	23 (9 + 15)	
T.C.S. 85	31.607,16	31.607,16	0,00	31.607,16	0,00		31.607,16	31.607,16	0,00		0,00
1.04.014.0088											
T.C.S. 88	0,00	0,00	0,00	0,00	0,00		21.743,72	2.192,32		14.551,40	4.000,00
1.04.014.0093											
T.C.S. 93	0,00	0,00	0,00	0,00	0,00		53.307,38	28.858,28		24.449,10	111.308,72
1.04.014.0100											
T.C.S. 100	0,00	0,00	0,00	0,00	0,00		8.521,54	2.833,72		5.687,82	4.250,60
1.04.014.0101											
T.C.S. 101	0,00	0,00	0,00	0,00	0,00		35.162,01	0,00		35.162,01	0,00
1.04.014.0249											
T.C.S. 249	214,85	214,85	0,00	214,85	0,00		214,85	214,85	0,00		0,00

PER COPIA CONFORME AL DOCUMENTO IN AUTENTICAZIONE



## RENDICONTO FINANZIARIO SPESE - ESERCIZIO 2002

Parte A

CAPITOLO		GESTIONE				DI			COMPETENZA	
CODICE	DESCRIZIONE	INIZIALI	PREVISIONI		DEFINITIVE	SOMME IMPEGNATE			DIFFERENZE RISPETTO ALLE PREVISIONI	
			IN AUMENTO	IN DIMINUZIONE		PAGATE	RIMASTE DA PAGARE	TOTALI IMPEGNATI	IN +	IN -
		4	5 (7-4)	6 (4-7)	7 (4+5-6)	8	9 (10-8)	10 (8+9)	11 (10-7)	12 (7-10)
1.04.014.5201	Prestazioni professionali (OGM Regione Lazio)									
		0,00	22.806,74	0,00	22.806,74	22.806,73	0,00	22.806,73		0,01
1.04.014.5202	Prestazioni professionali(RUFAFERT)									
		0,00	33.053,25	0,00	33.053,25	6.785,04	0,00	6.785,04		26.268,21
1.04.014.5204	Prestazioni professionali(PROBIO 01)									
		0,00	147.730,00	0,00	147.730,00	49.065,00	98.665,00	147.730,00	0,00	
1.04.014.5206	Prestazioni professionali (MIUR)									
		0,00	25.822,84	0,00	25.822,84	0,00	0,00	0,00		25.822,84
1.04.014.5208	Prestazioni Professionali CONECO.FOR.									
		0,00	3.130,00	0,00	3.130,00	0,00	3.000,00	3.000,00		130,00
1.04.014.5209	Prestazioni professionali (LARIAN)									

PER COPIA CONFORME

 COLLABORATORE AMMINISTRAZIONE  
 Patrizia



## RENDICONTO FINANZIARIO SPESE - ESERCIZIO 2002

Parte B

CAPITOLC CODICE	GESTIONE DEI RESIDUI PASSIVI						GESTIONE DI CASSA				TOTALE DEI RESIDUI PASSIVI AL TERMINE DELL'ESERCIZIO
	RESIDUI ALL'INIZIO DELL'ESERCIZIO	PAGATI	RIMASTI DA PAGARE	TOTALI	VARIAZIONI		PREVISIONI	PAGAMENTI	DIFFERENZE RISPETTO ALLE PREVISIONI		
					IN +	IN -			IN +	IN -	
13	14	15 (16 - 14)	16 (14 + 15)	17 (16 - 13)	18 (13 - 18)	19	20	21 (20 - 19)	22 (19 - 20)	23 (9 + 15)	
1.04.014.5201											
T.C.S. 5201	0,00	0,00	0,00	0,00	0,00		22.806,74	22.806,73		0,01	0,00
1.04.014.5202											
T.C.S. 5202	0,00	0,00	0,00	0,00	0,00		21.053,25	6.785,04		16.268,21	0,00
1.04.014.5204											
T.C.S. 5204	0,00	0,00	0,00	0,00	0,00		100.730,00	49.065,00		51.665,00	98.665,00
1.04.014.5206											
T.C.S. 5206	0,00	0,00	0,00	0,00	0,00		15.493,70	0,00		15.493,70	0,00
1.04.014.5208											
T.C.S. 5208	0,00	0,00	0,00	0,00	0,00		3.130,00	0,00		3.130,00	3.000,00
1.04.014.5209											


PER COPIA CONFORME AL COLLABORATORE DI AMMINISTRAZIONE  
Patrizia VACCONE

## RENDICONTO FINANZIARIO SPESE - ESERCIZIO 2002

Parte A

CAPITOLO		GESTIONE				DI			COMPETENZA	
CODICE	DESCRIZIONE	INIZIALI	PREVISIONI		DEFINITIVE	SOMME IMPEGNATE			DIFFERENZE RISPETTO ALLE PREVISIONI	
			IN AUMENTO	IN DIMINUIZIONE		PAGATE	RIMASTE DA PAGARE	TOTALI IMPEGNATI	IN +	IN -
		4	5 (7-4)	6 (4-7)	7 (4+5-6)	8	9 (10-8)	10 (8+9)	11 (10-7)	12 (7-10)
		0,00	3.201,00	0,00	3.201,00	0,00	0,00	0,00		3.201,00
	<b>Totale V.E. 14</b>	298.460,44	518.827,25	26.311,86	790.975,83	274.252,85	316.424,37	590.677,22		200.298,61
1.04.015	Noleggio strum. (OBSERV. PEDOLOGICO)									
1.04.015.5210	Noleggio strum. (OBSERV. PEDOLOGICO)	0,00	18.592,00	0,00	18.592,00	0,00	0,00	0,00		18.592,00
	<b>Totale V.E. 15</b>	0,00	18.592,00	0,00	18.592,00	0,00	0,00	0,00		18.592,00
1.04.017	VOCE ECONOMICA 17 - Spese per accertamenti sanitari									
1.04.017.0000	VOCE ECONOMICA 17 - Spese per accertamenti sanitari	12.911,42	5.164,57	0,00	18.075,99	6.052,90	0,00	6.052,90		12.023,09
	<b>Totale V.E. 17</b>	12.911,42	5.164,57	0,00	18.075,99	6.052,90	0,00	6.052,90		12.023,09

PER COPIA CONFEZIONATA


 COLLABORATORE DI AMMINISTRAZIONE  
 Patrizia JACOYNE

2002 - 80 -

## RENDICONTO FINANZIARIO SPESE - ESERCIZIO 2002

Parte B

CAPITOLO CODICE	GESTIONE DEI RESIDUI PASSIVI						GESTIONE DI CASSA				TOTALE DEI RESIDUI PASSIVI AL TERMINE DELL'ESERCIZIO
	RESIDUI ALL'INIZIO DELL'ESERCIZIO	PAGATI	RIMASTI DA PAGARE	TOTALI	VARIAZIONI		PREVISIONI	PAGAMENTI	DIFFERENZE RISPETTO ALLE PREVISIONI		
					IN +	IN -			IN +	IN -	
13	14	15 (16 - 14)	18 (14 + 15)	17 (16 - 13)	18 (13 - 18)	19	20	21 (20 - 19)	22 (19 - 20)	23 (9 + 19)	
T.C.S. 5208	0,00	0,00	0,00	0,00	0,00		3.201,00	0,00		3.201,00	0,00
T.V.F. 14	72.113,60	54.837,63	18.074,91	72.872,54		281,15	610.087,65	322.080,48		280.897,21	334.459,28
1.04.015											
1.04.015.5210											
T.C.S. 5210	0,00	0,00	0,00	0,00	0,00		18.592,00	0,00		18.592,00	0,00
T.V.F. 15	0,00	0,00	0,00	0,00	0,00		18.592,00	0,00		18.592,00	0,00
1.04.017											
1.04.017.0000											
T.C.S. 0	0,00	0,00	0,00	0,00	0,00		18.075,99	6.052,90		12.023,09	0,00
T.V.F. 17	0,00	0,00	0,00	0,00	0,00		18.075,99	6.052,90		12.023,09	0,00

PER COPIA COMPONETE

 COLLABORATORE DI AMMINISTRAZIONE  
 PATRIZIA JACOVONE

## RENDICONTO FINANZIARIO SPESE - ESERCIZIO 2002

Parte A

CAPITOLO		GESTIONE				DI			COMPETENZA	
CODICE	DESCRIZIONE	INIZIALI	PREVISIONI		DEFINITIVE	SOMME IMPEGNATE			DIFFERENZE RISPETTO ALLE PREVISIONI	
			VARIAZIONI			PAGATE	RIMASTE DA PAGARE	TOTALI IMPEGNATI	IN +	IN -
			IN AUMENTO	IN DIMINUZIONE						
4	5 (7-4)	6 (4-7)	7 (4+5-6)	8	9 (10-8)	10 (8+9)	11 (10-7)	12 (7-10)		
1.04.018	VOCE ECONOMICA 18 - Spese per cure, ricoveri, protesi, materiale pronto soccorso									
1.04.018.0000	VOCE ECONOMICA 18 - Spese per cure, ricoveri, protesi, materiale pronto soccorso									
		2.065,83	0,00	0,00	2.065,83	0,00	0,00	0,00		2.065,83
	<b>Totale V.E. 18</b>	2.065,83	0,00	0,00	2.065,83	0,00	0,00	0,00		2.065,83
1.04.019	VOCE ECONOMICA 19 - Acquisti vestiario e divise									
1.04.019.0000	VOCE ECONOMICA 19 - Acquisti vestiario e divise									
		2.065,83	0,00	0,00	2.065,83	399,29	0,00	399,29		1.666,54
	<b>Totale V.E. 19</b>	2.065,83	0,00	0,00	2.065,83	399,29	0,00	399,29		1.666,54
1.04.021	VOCE ECONOMICA 21 - Acquisti prodotti ed accessori per laboratorio									

PER COPIA DELL'ES

IL COLLABORATORE DI AMMINISTRAZIONE  
Patrizia IACOVONE

## RENDICONTO FINANZIARIO SPESE - ESERCIZIO 2002

Parte B

CAPITOLC CODICE	GESTIONE DEI RESIDUI PASSIVI						GESTIONE DI CASSA				TOTALE DEI RESIDUI PASSIVI AL TERMINE DELL'ESERCIZIO
	RESIDUI ALL'INIZIO DELL'ESERCIZIO	PAGATI	RIMASTI DA PAGARE	TOTALI	VARIAZIONI		PREVISIONI	PAGAMENTI	DIFFERENZE RISPETTO ALLE PREVISIONI		
					IN +	IN -			IN +	IN -	
13	14	15 (16 - 14)	16 (14 + 15)	17 (16 - 13)	18 (13 - 16)	19	20	21 (20 - 19)	22 (19 - 20)	23 (8 + 15)	
1.04.018											
1.04.018.0000											
T.C.R. 0	0.00	0.00	0.00	0.00	0.00		2.065.83	0.00		2.065.83	0.00
T.V.E. 18	0.00	0.00	0.00	0.00	0.00		2.065.83	0.00		2.065.83	0.00
1.04.019											
1.04.019.0000											
T.C.R. 0	735.36	735.36	0.00	735.36		1.14	2.802.35	1.134.67		1.667.68	0.00
T.V.E. 19	735.36	735.36	0.00	735.36		1.14	2.802.35	1.134.67		1.667.68	0.00
1.04.021											

PER COPIA CONFORME


 COLLABORATORE D'AMMINISTRAZIONE  
 Patrizia

## RENDICONTO FINANZIARIO SPESE - ESERCIZIO 2002

Parte A

CAPITOLO		GESTIONE				DI			COMPETENZA	
CODICE	DESCRIZIONE	INIZIALI	PREVISIONI		DEFINITIVE	SOMME IMPEGNATE			DIFFERENZE RISPETTO ALLE PREVISIONI	
			IN AUMENTO	IN DIMINUIZIONE		PAGATE	RIMASTE DA PAGARE	TOTALI IMPEGNATI	IN +	IN -
		4	5 (7-4)	6 (4-7)	7 (4+5-6)	8	9 (10-8)	10 (8+9)	11 (10-7)	12 (7-10)
1.04.021.0000	VOCE ECONOMICA 21 - Acquisto prodotti ed accessori per laboratorio									
		10.329,13	5.164,57	0,00	15.493,70	7.935,46	5.173,84	13.109,30		2.384,40
1.04.021.0023	Prodotti di laboratorio (MISA)									
		0,00	20.658,28	0,00	20.658,28	0,00	8.431,69	8.431,69		12.226,59
1.04.021.0033	Prodotti di laboratorio (Agric. Biol. 2)									
		0,00	0,00	0,00	0,00	0,00	0,00	0,00	0,00	0,00
1.04.021.0038	Prodotti di laboratorio (Agrital-refil)									
		0,00	0,00	0,00	0,00	0,00	0,00	0,00	0,00	0,00
1.04.021.0041	Prodotti di laboratorio (Araie)									
		516,46	0,00	0,00	516,46	24,79	0,00	24,79		491,67
1.04.021.0043	Prodotti di laboratorio (LARIAH)									
		619,75	428,29	0,00	1.048,04	0,00	1.016,02	1.016,02		32,02

IL COLLABORATORE DI AMMINISTRAZIONE  
Patrizia JACOVONE

## RENDICONTO FINANZIARIO SPESE - ESERCIZIO 2002

Parte B

CAPITOLO CODICE	GESTIONE DEI RESIDUI PASSIVI						GESTIONE DI CASSA				TOTALE DEI RESIDUI PASSIVI AL TERMINE DELL'ESERCIZIO
	RESIDUI ALL'INIZIO DELL'ESERCIZIO	PAGATI	RIMASTI DA PAGARE	TOTALI	VARIAZIONI		PREVISIONI	PAGAMENTI	DIFFERENZE RISPETTO ALLE PREVISIONI		
					IN +	IN -			IN +	IN -	
13	14	15 (16 - 14)	18 (14 + 15)	17 (16 - 13)	18 (13 - 16)	19	20	21 (20 - 19)	22 (19 - 20)	23 (9 + 15)	
1.04.021.0000											
T.C.R. 0	2.075,51	1.856,38	27,47	1.933,85		141,66	17.569,21	9.791,84		7.727,37	5.251,31
1.04.021.0023											
T.C.R. 23	0,00	0,00	0,00	0,00	0,00		10.658,28	0,00		10.658,28	8.431,69
1.04.021.0033											
T.C.R. 33	0,00	0,00	0,00	0,00	0,00		0,00	0,00	0,00	0,00	0,00
1.04.021.0038											
T.C.R. 38	0,00	0,00	0,00	0,00	0,00		0,00	0,00	0,00	0,00	0,00
1.04.021.0041											
T.C.R. 41	1.574,50	1.573,47	0,00	1.573,47		1,03	1.574,50	1.598,42	23,76		0,00
1.04.021.0043											
T.C.R. 43	197,05	197,05	0,00	197,05	0,00		1.245,09	197,05		1.048,04	1.016,02

PER COPIA CONFORME

IL COLLABORATORE DI AMMINISTRAZIONE  
Patrizia MACOVONE

## RENDICONTO FINANZIARIO SPESE - ESERCIZIO 2002

Parte A

CAPITOLO		GESTIONE				DI	COMPETENZA			DIFFERENZE RISPETTO ALLE PREVISIONI	
CODICE	DESCRIZIONE	INIZIALI	VARIAZIONI		DEFINITIVE	PAGATE	SOMME IMPEGNATE		TOTALI IMPEGNATI	IN +	IN -
			IN AUMENTO	IN DIMINUIZIONE			RIMASTE DA PAGARE	TOTALI			
		4	5 (7-4)	6 (4-7)	7 (4+5-6)	8	9 (10-8)	10 (8+9)	11 (10-7)	12 (7-10)	
1.04.021.0054	Prodotti di laboratorio (Panda)										
		516,46	0,00	123,55	392,91	150,59	242,32	392,91	0,00		
1.04.021.0055	Prodotti di laboratorio (Pianta Ornamentali)										
		0,00	4.648,12	0,00	4.648,12	0,00	0,00	0,00		4.648,12	
1.04.021.0057	Prodotti di laboratorio (Attività Normaz. Inter.)										
		0,00	645,78	0,00	645,78	0,00	0,00	0,00		645,78	
1.04.021.0059	Prodotti di laboratorio (Suolo)										
		0,00	10.329,14	0,00	10.329,14	0,00	0,00	0,00		10.329,14	
1.04.021.0060	Prodotti di laboratorio - CNR 994										
		3.098,74	0,00	0,00	3.098,74	564,19	1.861,57	2.425,76		672,98	
1.04.021.0061	Prodotti di laboratorio (Climagri)										

PER COPIA CONFORME

IL COLLABORATORE AMMINISTRATIVO  
Patrizia ARNONE

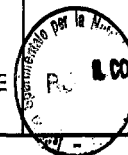


## RENDICONTO FINANZIARIO SPESE - ESERCIZIO 2002

Parte B

CAPITOLO CODICE	GESTIONE DEI RESIDUI PASSIVI						GESTIONE DI CASSA				TOTALE DEI RESIDUI PASSIVI AL TERMINE DELL'ESERCIZIO
	RESIDUI ALL'INIZIO DELL'ESERCIZIO	PAGATI	RIMASTI DA PAGARE	TOTALI	VARIAZIONI		PREVISIONI	PAGAMENTI	DIFFERENZE RISPETTO ALLE PREVISIONI		
					IN +	IN -			IN +	IN -	
13	14	15 (16 - 14)	16 (14 + 15)	17 (16 - 13)	18 (13 - 16)	19	20	21 (20 - 19)	22 (19 - 20)	23 (9 + 15)	
1.04.021.0054											
T.C.S. 54	10.864,67	10.760,27	92,96	10.851,23		11,44	11.257,56	10.910,86		346,72	335,28
1.04.021.0055											
T.C.S. 55	0,00	0,00	0,00	0,00	0,00		3.648,12	0,00		3.648,12	0,00
1.04.021.0057											
T.C.S. 57	0,00	0,00	0,00	0,00	0,00		645,78	0,00		645,78	0,00
1.04.021.0059											
T.C.S. 59	0,00	0,00	0,00	0,00	0,00		8.329,14	0,00		8.329,14	0,00
1.04.021.0060											
T.C.S. 60	0,00	0,00	0,00	0,00	0,00		3.098,24	564,10		2.534,55	1.861,57
1.04.021.0061											

PER COPIA CONFORME

R. COLLABORATORE DI AMMINISTRAZIONE  
Patrizia IACOVINO

## RENDICONTO FINANZIARIO SPESE - ESERCIZIO 2002

Parte A

CAPITOLO		GESTIONE				DI			COMPETENZA		
CODICE	DESCRIZIONE	INIZIALI	PREVISIONI		DEFINITIVE	SOMME IMPEGNATE			DIFFERENZE RISPETTO ALLE PREVISIONI		
			IN AUMENTO	IN DIMINUZIONE		PAGATE	RIMASTE DA PAGARE	TOTALI IMPEGNATI	IN +	IN -	
		4	5 (7-4)	6 (4-7)	7 (4+5-6)	8	9 (10-8)	10 (8+9)	11 (10-7)	12 (7-10)	
		0,00	0,00	0,00	0,00	0,00	0,00	0,00	0,00	0,00	
1.04.021.0062	Prodotti di laboratorio - CNR 003										
		1.291,14	0,00	0,00	1.291,14	333,17	896,81	1.229,98		61,16	
1.04.021.0064	Prodotti di laboratorio - CNR 005										
		4.131,66	0,00	0,00	4.131,66	2.271,64	1.279,14	3.550,78		580,88	
1.04.021.0066	Prodotti laboratorio (PRAL Frutticoltura)										
		0,00	2.065,83	0,00	2.065,83	0,00	2.057,92	2.057,92		7,91	
1.04.021.0089	Prodotti di laboratorio (Pianta Ornamentali)										
		0,00	0,00	0,00	0,00	0,00	0,00	0,00	0,00		
1.04.021.0070	Prodotti laboratorio (Federchimica)										
		1.549,37	0,00	0,00	1.549,37	1.533,29	0,00	1.533,29		16,08	

PERCORSO

COLLABORATORE AMMINISTRAZIONE

Patrizia GIOVONE

## RENDICONTO FINANZIARIO SPESE - ESERCIZIO 2002

Parte B

CAPITOLO CODICE	GESTIONE DEI RESIDUI PASSIVI						GESTIONE DI CASSA				TOTALE DEI RESIDUI PASSIVI AL TERMINE DELL'ESERCIZIO
	RESIDUI ALL'INIZIO DELL'ESERCIZIO	PAGATI	RIMASTI DA PAGARE	TOTALI	VARIAZIONI		PREVISIONI	PAGAMENTI	DIFFERENZE RISPETTO ALLE PREVISIONI		
					IN +	IN -			IN +	IN -	
13	14	15 (16 - 14)	16 (14 + 15)	17 (16 - 13)	18 (13 - 16)	19	20	21 (20 - 19)	22 (19 - 20)	23 (9 + 15)	
T.C.S. 61	3.098,74	3.098,73	0,00	3.098,73		0,01	3.098,74	3.098,73		0,01	0,00
1.04.021.0062											
T.C.S. 62	0,00	0,00	0,00	0,00	0,00	0,00	1.291,14	333,17		957,97	896,81
1.04.021.0064											
T.C.S. 64	0,00	0,00	0,00	0,00	0,00	0,00	4.131,56	2.271,64		1.860,02	1.273,14
1.04.021.0066											
T.C.S. 66	0,00	0,00	0,00	0,00	0,00	0,00	2.065,83	0,00		2.065,83	2.057,92
1.04.021.0069											
T.C.S. 69	576,52	470,54	0,00	470,54		105,98	576,52	470,54		105,98	0,00
1.04.021.0070											
T.C.S. 70	0,00	0,00	0,00	0,00	0,00	0,00	1.549,37	1.533,29		16,08	0,00

PER COPIA CONFORME


 IL COLLABORATORE DI AMMINISTRAZIONE  
 Patrizia AGOVONE

## RENDICONTO FINANZIARIO SPESE - ESERCIZIO 2002

Parte A

CAPITOLO		GESTIONE				COMPETENZA						
CODICE	DESCRIZIONE	INIZIALI	PREVISIONI		DEFINITIVE	SOMME IMPEGNATE			DIFFERENZE RISPETTO ALLE PREVISIONI			
			IN AUMENTO	IN DIMINUZIONE		PAGATE	RIMASTE DA PAGARE	TOTALI IMPEGNATI	IN +	IN -		
											4	5 (7-4)
1.04.021.0071	Prodotti di laboratorio (Hydro-Oslo)	0,00	0,00	0,00	0,00	0,00	0,00	0,00	0,00	0,00	0,00	
1.04.021.0074	Prodotti di laboratorio (Piano - Agricolo)	13.427,88	193,02	5.164,57	8.456,33	8.295,54	0,00	8.295,54				160,79
1.04.021.0080	Prodotti vari di laboratorio (Mipe - Panda)	0,00	0,00	0,00	0,00	0,00	0,00	0,00	0,00	0,00	0,00	
1.04.021.0081	Prodotti di laboratorio (PRAL)	20.658,28	0,00	0,00	20.658,28	11.160,70	9.474,86	20.635,56				22,72
1.04.021.0084	Prodotti di laboratorio (SELC)	1.032,91	408,44	0,00	1.441,35	27,27	1.032,00	1.059,27				382,08
1.04.021.0093	Prodotti di laboratorio (PARSIFAL)	58.359,63	0,00	0,00	58.359,63	12.631,97	8.706,47					37.021,19

PER COPIA CONFORME



## RENDICONTO FINANZIARIO SPESE - ESERCIZIO 2002

Parte B

CAPITOLO CODICE	GESTIONE DEI RESIDUI PASSIVI						GESTIONE DI CASSA				TOTALE DEI RESIDUI PASSIVI AL TERMINE DELL'ESERCIZIO
	RESIDUI ALL'INIZIO DELL'ESERCIZIO	PAGATI	RIMASTI DA PAGARE	TOTALI	VARIAZIONI		PREVISIONI	PAGAMENTI	DIFFERENZE RISPETTO ALLE PREVISIONI		
					IN +	IN -			IN +	IN -	
13	14	15 (18 - 14)	16 (14 + 15)	17 (18 - 13)	18 (13 - 18)	19	20	21 (20 - 19)	22 (19 - 20)	23 (9 + 15)	
1.04.021.0071											
	0,00	0,00	0,00	0,00	0,00		0,00	0,00	0,00		0,00
1.04.021.0074											
	839,89	235,61	104,28	839,89	0,00		9.296,22	9.031,15	265,07		104,28
1.04.021.0080											
	0,00	0,00	0,00	0,00	0,00		0,00	0,00	0,00		0,00
1.04.021.0081											
	0,00	0,00	0,00	0,00	0,00		20.658,28	11.160,70	9.497,58		9.474,86
1.04.021.0084											
	111,66	111,66	0,00	111,66	0,00		1.553,01	138,93	1.414,08		1.032,00
1.04.021.0093											
	0,00	0,00	0,00	0,00	0,00		19.625,36	12.631,97	6.993,39		8.706,47

PER CONTROLLARE

COLLABORATORE  
PatriziaINTELLIGIBILITÀ  
CORREZIONE

## RENDICONTO FINANZIARIO SPESE - ESERCIZIO 2002

Parte A

CAPITOLO		GESTIONE				COMPETENZA				
CODICE	DESCRIZIONE	INIZIALI	PREVISIONI		DEFINITIVE	SOMME IMPEGNATE			DIFFERENZE RISPETTO ALLE PREVISIONI	
			VARIAZIONI			PAGATE	RIMASTE DA PAGARE	TOTALI IMPEGNATI	IN +	IN -
			IN AUMENTO	IN DIMINUZIONE						
4	5 (7-4)	6 (4-7)	7 (4+5-6)	8	9 (10-8)	10 (8+9)	11 (10-7)	12 (7-10)		
1.04.021.0100	Materiali di laboratorio (PRAL FRUTTICOLTURA)	0,00	3.098,75	0,00	3.098,75	0,00	245,94	245,94		2.852,81
1.04.021.0101	Prodotti di Laboratorio MIUR VA-Tipici	0,00	44.621,88	44.621,88	0,00	0,00	0,00	0,00	0,00	
1.04.021.0231	Prodotti di laboratorio (SPESL)	2.582,28	0,00	0,00	2.582,28	840,96	800,41	1.641,37		940,91
1.04.021.0242	Prodotti di laboratorio (AGRECO)	1.549,37	0,00	1.549,37	0,00	0,00	0,00	0,00	0,00	
1.04.021.5201	Prodotti di laboratorio (OGM rsg. Lazio)	0,00	5.164,57	0,00	5.164,57	1.899,60	3.241,08	5.140,68		23,89
1.04.021.5202	Prodotti di laboratorio (RIFAFERT)									


 COLLABORATORE DI AMMINISTRAZIONE  
 Patrizia LACOVONE

## RENDICONTO FINANZIARIO SPESE - ESERCIZIO 2002

Parte B

CAPITOLO CODICE	GESTIONE DEI RESIDUI PASSIVI						GESTIONE DI CASSA				TOTALE DEI RESIDUI PASSIVI AL TERMINE DELL'ESERCIZIO
	RESIDUI ALL'INIZIO DELL'ESERCIZIO	PAGATI	RIMASTI DA PAGARE	TOTALI	VARIAZIONI		PREVISIONI	PAGAMENTI	DIFFERENZE RISPETTO ALLE PREVISIONI		
					IN +	IN -			IN +	IN -	
13	14	15 (16 - 14)	16 (14 + 15)	17 (16 - 13)	18 (13 - 16)	19	20	21 (20 - 19)	22 (19 - 20)	23 (8 + 15)	
1.04.021.0100											
I.C.E. 100	0,00	0,00	0,00	0,00	0,00		1.098,75	0,00	1.098,75		245,94
1.04.021.0101											
I.C.E. 101	0,00	0,00	0,00	0,00	0,00		0,00	0,00	0,00		0,00
1.04.021.0231											
I.C.E. 231	0,00	0,00	0,00	0,00	0,00		2.582,28	840,96	1.741,32		800,41
1.04.021.0242											
I.C.E. 242	298,22	298,20	0,00	298,20	0,00		298,22	298,20	0,00		0,00
1.04.021.5201											
I.C.E. 5201	0,00	0,00	0,00	0,00	0,00		2.164,57	1.899,60	264,97		1.261,08
1.04.021.5202											

PER COPIA CONFORME


 IL COLLABORATORE DI AMMINISTRAZIONE  
 Patrizia ACCOVONE

## RENDICONTO FINANZIARIO SPESE - ESERCIZIO 2002

Parte A

CAPITOLO		GESTIONE				D I	COMPETENZA			
CODICE	DESCRIZIONE	INIZIALI	VARIAZIONI		DEFINITIVE	PAGATE	SOMME IMPEGNATE		DIFFERENZE RISPETTO ALLE PREVISIONI	
			IN AUMENTO	IN DIMINUIZIONE			RIMASTE DA PAGARE	TOTALI IMPEGNATI	IN +	IN -
		4	5 (7-4)	6 (4-7)	7 (4+5-6)	8	9 (10-8)	10 (8+9)	11 (10-7)	12 (7-10)
		0,00	82.633,10	0,00	82.633,10	767,96	2.055,90	2.823,86		79.809,24
1.04.021.5205	Prodotti di laboratorio (Agrobiotecnologie)	0,00	23.240,56	0,00	23.240,56	0,00	1.655,04	1.655,04		21.585,52
1.04.021.5206	Prodotti di laboratorio (MIUR)	0,00	25.822,84	0,00	25.822,84	0,00	0,00	0,00		25.822,84
1.04.021.5208	Prodotti di Laboratorio CON.ECO.FOR.	0,00	7.740,00	0,00	7.740,00	0,00	0,00	0,00		7.740,00
1.04.021.5210	Prodotti di laboratorio (OSSERV. PEDOLOGICO)	0,00	20.000,00	0,00	20.000,00	0,00	0,00	0,00		20.000,00
	<b>Totale V.E. 21</b>	119.663,06	256.863,17	51.459,37	325.066,86	48.437,13	48.171,01	96.608,14		228.458,72

PER CORRISP.

IL COLLABORATORE DI AMMINISTRAZIONE  
PER IL SERVIZIO



## RENDICONTO FINANZIARIO SPESE - ESERCIZIO 2002

Parte B

CAPITOLO CODICE	GESTIONE DEI RESIDUI PASSIVI						GESTIONE DI CASSA				TOTALE DEI RESIDUI PASSIVI AL TERMINE DELL'ESERCIZIO
	RESIDUI ALL'INIZIO DELL'ESERCIZIO	PAGATI	RIMASTI DA PAGARE	TOTALI	VARIAZIONI		PREVISIONI	PAGAMENTI	DIFFERENZE RISPETTO ALLE PREVISIONI		
					IN +	IN -			IN +	IN -	
13	14	15 (16 - 14)	16 (14 + 15)	17 (16 - 13)	18 (13 - 16)	19	20	21 (20 - 19)	22 (19 - 20)	23 (9 + 15)	
I.C.S. 5202	0,00	0,00	0,00	0,00	0,00		42.633,10	767,96		41.865,14	2.055,90
I.04.021.5205											
I.C.S. 5205	0,00	0,00	0,00	0,00	0,00		7.240,56	0,00		7.240,56	1.655,04
I.04.021.5206											
I.C.S. 5206	0,00	0,00	0,00	0,00	0,00		15.493,70	0,00		15.493,70	0,00
I.04.021.5208											
I.C.S. 5208	0,00	0,00	0,00	0,00	0,00		7.240,00	0,00		7.240,00	0,00
I.04.021.5210											
I.C.S. 5210	0,00	0,00	0,00	0,00	0,00		10.000,00	0,00		10.000,00	0,00
TOTALE 21	19.636,76	19.101,91	274,71	19.376,67		260,14	213.123,75	67.539,04		145.584,71	49.445,72

PER COPIA CONFORME

IL COLLABORATORE DI AMMINISTRAZIONE  
Pina JACOVONE

## RENDICONTO FINANZIARIO SPESE - ESERCIZIO 2002

Parte A

CAPITOLO		GESTIONE				DI			COMPETENZA	
CODICE	DESCRIZIONE	INIZIALI	PREVISIONI		DEFINITIVE	SOMME IMPEGNATE			DIFFERENZE RISPETTO ALLE PREVISIONI	
			VARIAZIONI			PAGATE	RIMASTE DA PAGARE	TOTALI IMPEGNATI	IN +	IN -
			IN AUMENTO	IN DIMINUIZIONE						
4	5 (7 - 4)	6 (4 - 7)	7 (4 + 5 - 6)	8	9 (10 - 8)	10 (8 + 9)	11 (10 - 7)	12 (7 - 10)		
1.04.022	VOCE ECONOMICA 22 - Acquisto piante, concimi, anticrittogamici, antiparassitari e sementi									
1.04.022.0000	VOCE ECONOMICA 22 - Acquisto piante, concimi, anticrittogamici, antiparassitari e sementi									
		1.032,92	0,00	0,00	1.032,92	257,81	136,00	393,81		639,11
1.04.022.0054	Acquisto piante e concimi (Panda)									
		516,46	0,00	0,00	516,46	254,23	0,00	254,23		262,23
1.04.022.0065	Acquisto piante, concimi, anticrittogamici, antiparassitari e sementi (azienda agricola)									
		7.746,85	0,00	1.452,30	6.294,55	2.981,80	2.223,71	5.205,51		1.089,04
1.04.022.0069	Piante, concimi ecc. (Piante Ornamentali)									
		0,00	0,00	0,00	0,00	0,00	0,00	0,00	0,00	0,00
	<b>Totale V.E. 22</b>	9.296,23	0,00	1.452,30	7.843,93	3.493,84	2.359,71	5.853,55		1.990,38

PER COPIA CONFORME

 IL COLLABORATORE DI AMMINISTRAZIONE  
 Patrizia ACCIONE

## RENDICONTO FINANZIARIO SPESE - ESERCIZIO 2002

Parte B

CAPITOLO CODICE	GESTIONE DEI RESIDUI PASSIVI						GESTIONE DI CASSA				TOTALE DEI RESIDUI PASSIVI AL TERMINE DELL'ESERCIZIO
	RESIDUI ALL'INIZIO DELL'ESERCIZIO	PAGATI	RIMASTI DA PAGARE	TOTALI	VARIAZIONI		PREVISIONI	PAGAMENTI	DIFFERENZE RISPETTO ALLE PREVISIONI		
					IN +	IN -			IN +	IN -	
13	14	15 (16 - 14)	16 (14 + 15)	17 (16 - 13)	18 (13 - 16)	19	20	21 (20 - 19)	22 (19 - 20)	23 (8 + 15)	
1.04.022											
1.04.022.0000											
T. S. 0	136,32	136,32	0,00	136,32	0,00		1.169,26	394,13	775,13	136,00	
1.04.022.0054											
I.C.S. 54	0,00	0,00	0,00	0,00	0,00		516,46	254,23	262,23	0,00	
1.04.022.0065											
I.C.S. 65	1.626,38	1.626,38	0,00	1.626,38	0,00		7.920,93	4.608,18	3.312,75	2.221,71	
1.04.022.0069											
I.C.S. 69	56,81	56,81	0,00	56,81	0,00		56,81	56,81	0,00	0,00	
I.V.E. 72	1.819,51	1.819,51	0,00	1.819,51	0,00		9.663,46	5.312,35	4.351,11	2.359,71	

PER CORRERE

 COLLABORATORE AMMINISTRAZIONE  
 Patrizia M. GIOVARE

## RENDICONTO FINANZIARIO SPESE - ESERCIZIO 2002

Parte A

CAPITOLO		GESTIONE				COMPETENZA				
CODICE	DESCRIZIONE	PREVISIONI				SOMME IMPEGNATE			DIFFERENZE RISPETTO ALLE PREVISIONI	
		INIZIALI	VARIAZIONI		DEFINITIVE	PAGATE	RIMASTE DA PAGARE	TOTALI IMPEGNATI	IN +	IN -
			IN AUMENTO	IN DIMINUZIONE						
		4	5 (7-4)	6 (4-7)	7 (4+5-6)	8	9 (10-8)	10 (8+9)	11 (10-7)	12 (7-10)
1.04.023	VOCE ECONOMICA 23 - Acquisito pali di ferro, etichette, legname, strazzi e materiale vario									
1.04.023.0000	VOCE ECONOMICA 23 - Acquisito pali di ferro, etichette, legname, strazzi e materiale vario									
		5.164,58	0,00	0,00	5.164,58	3.569,93	88,80	3.658,73		1.505,85
1.04.023.0042	Materiali ferramenta (Collezione microrganismi)									
		0,00	774,68	0,00	774,68	49,80	0,00	49,80		724,88
1.04.023.0043	Materiale di ferramenta (LARIANI)									
		1.549,37	0,00	0,00	1.549,37	263,30	0,00	263,30		1.286,07
1.04.023.0054	Materiale di ferramenta (Panda)									
		516,46	371,44	0,00	887,90	113,37	0,00	113,37		774,53

PER COPIA COMPRESA

IL COLLABORATORE DI AMMINISTRAZIONE  
Palinza

## RENDICONTO FINANZIARIO SPESE - ESERCIZIO 2002

Parte B

CAPITOLO CODICE	GESTIONE DEI RESIDUI PASSIVI						GESTIONE DI CASSA				TOTALE DEI RESIDUI PASSIVI AL TERMINE DELL'ESERCIZIO
	RESIDUI ALL'INIZIO DELL'ESERCIZIO	PAGATI	RIMASTI DA PAGARE	TOTALI	VARIAZIONI		PREVISIONI	PAGAMENTI	DIFFERENZE RISPETTO ALLE PREVISIONI		
					IN +	IN -			IN +	IN -	
13	14	15 (16 - 14)	16 (14 + 15)	17 (16 - 13)	18 (13 - 16)	19	20	21 (20 - 19)	22 (19 - 20)	23 (9 + 15)	
1.04.023											
1.04.023.0000											
T.C.S. 0	198,32	198,32	0,00	198,32	0,00		5.362,90	3.768,25	1.594,65		88,80
1.04.023.0042											
T.C.S. 42	0,00	0,00	0,00	0,00	0,00		774,68	49,80	724,88		0,00
1.04.023.0043											
T.C.S. 43	0,00	0,00	0,00	0,00	0,00		1.549,37	263,30	1.286,07		0,00
1.04.023.0054											
T.C.S. 54	0,00	0,00	0,00	0,00	0,00		887,90	113,37	774,53		0,00

PER COPIA CONFORME



 COLLABORATORE AMMINISTRATIVO  
 Patrizia MCOVONE

## RENDICONTO FINANZIARIO SPESE - ESERCIZIO 2002

Parte A

CAPITOLO		GESTIONE				DI			COMPETENZA	
CODICE	DESCRIZIONE	INIZIALI	PREVISIONI		DEFINITIVE	SOMME IMPEGNATE			DIFFERENZE RISPETTO ALLE PREVISIONI	
			IN AUMENTO	IN DIMINUIZIONE		PAGATE	RIMASTE DA PAGARE	TOTALI IMPEGNATI	IN +	IN -
1.04.023.0069	Materiale vario di ferramenta (Pianta Ornamentali)	0,00	193,44	0,00	193,44	185,39	0,00	185,39		8,05
1.04.023.0071	Materiale di ferramenta (Hydro - Oslo)	0,00	0,00	0,00	0,00	0,00	0,00	0,00	0,00	
1.04.023.0093	Materiale di ferramenta (PARSIFAL)	10.329,14	0,00	0,00	10.329,14	2.131,08	291,00	2.422,08		7.907,06
	<b>Totale V.E. 23</b>	17.559,55	1.339,56	0,00	18.899,11	6.312,87	379,80	6.692,67		12.206,44
1.04.024	VOCE ECONOMICA 24 - Spese sistemazione terreni									
1.04.024.0000	VOCE ECONOMICA 24 - Spese sistemazione terreni	0,00	0,00	0,00	0,00	0,00	0,00	0,00	0,00	0,00
	<b>Totale V.E. 24</b>	0,00	0,00	0,00	0,00	0,00	0,00	0,00	0,00	0,00

PER COPIA CONFORME



## RENDICONTO FINANZIARIO SPESE - ESERCIZIO 2002

Parte B

CAPITOLO CODICE	GESTIONE DEI RESIDUI PASSIVI						GESTIONE DI CASSA				TOTALE DEI RESIDUI PASSIVI AL TERMINE DELL'ESERCIZIO
	RESIDUI ALL'INIZIO DELL'ESERCIZIO	PAGATI	RIMASTI DA PAGARE	TOTALI	VARIAZIONI		PREVISIONI	PAGAMENTI	DIFFERENZE RISPETTO ALLE PREVISIONI		
					IN +	IN -			IN +	IN -	
13	14	15 (16 - 14)	16 (14 + 15)	17 (16 - 13)	18 (13 - 16)	19	20	21 (20 - 19)	22 (19 - 20)	23 (9 + 15)	
1.04.023.0069											
1.04.023.0069	265,08	265,08	0,00	265,08	0,00		450,47	450,47		8,05	0,00
1.04.023.0071											
1.04.023.0071	19,73	19,73	0,00	19,73	0,00		19,73	19,73	0,00		0,00
1.04.023.0093											
1.04.023.0093	0,00	0,00	0,00	0,00	0,00		3.098,74	2.131,08		967,66	281,00
1.04.023.0093	483,13	483,13	0,00	483,13	0,00		12.151,84	6.796,00		5.355,84	179,80
1.04.024											
1.04.024.0000											
1.04.024.0000	4.345,98	0,00	0,00	0,00		4.345,98	4.345,98	0,00		4.345,98	0,00
1.04.024.0000	4.345,98	0,00	0,00	0,00		4.345,98	4.345,98	0,00		4.345,98	0,00

PER COPIA CONFORME

COLLABORATORE AMMINISTRATIVO  
Patrizia GIOVONE

## RENDICONTO FINANZIARIO SPESE - ESERCIZIO 2002

Parte A

CAPITOLO		GESTIONE				DI			COMPETENZA	
CODICE	DESCRIZIONE	INIZIALI	PREVISIONI		DEFINITIVE	SOMME IMPEGNATE			DIFFERENZE RISPETTO ALLE PREVISIONI	
			VARIAZIONI			PAGATE	RIMASTE DA PAGARE	TOTALI IMPEGNATI	IN+	IN-
			IN AUMENTO	IN DIMINUZIONE						
4	5 (7-4)	6 (4-7)	7 (4+5-6)	8	9 (10-8)	10 (8+9)	11 (10-7)	12 (7-10)		
1.04.025	VOCE ECONOMICA 25 - Spese materiale fotografico sviluppo e stampa									
1.04.025.0000	VOCE ECONOMICA 25 - Spese materiale fotografico sviluppo e stampa									
		2.065,83	0,00	0,00	2.065,83	174,20	0,00	174,20		1.891,63
1.04.025.0037	Materiale fotografico (ILSA)									
		129,11	0,00	0,00	129,11	0,00	0,00	0,00		129,11
	<b>Totale V.E. 25</b>	<b>2.194,94</b>	<b>0,00</b>	<b>0,00</b>	<b>2.194,94</b>	<b>174,20</b>	<b>0,00</b>	<b>174,20</b>		<b>2.020,74</b>
1.04.026	VOCE ECONOMICA 26 - Stampa annali, monografie, estratti, bollettini ed altri									
1.04.026.0000	VOCE ECONOMICA 26 - Stampa annali, monografie, estratti, bollettini ed altri									
		5.164,57	0,00	0,00	5.164,57	1.071,82	0,00	1.071,82		4.092,75
1.04.026.0038	Stampa annali (Agritel-reflui)									
		0,00	0,00	0,00	0,00	0,00	0,00	0,00		0,00

PER COPIA CONFORME  
 IL COLLABORATORE AMMINISTRAZIONE  
 Patrizia



## RENDICONTO FINANZIARIO SPESE - ESERCIZIO 2002

Parte B

CAPITOLO CODICE	GESTIONE DEI RESIDUI PASSIVI						GESTIONE DI CASSA				TOTALE DEI RESIDUI PASSIVI AL TERMINE DELL'ESERCIZIO
	RESIDUI ALL'INIZIO DELL'ESERCIZIO	PAGATI	RIMASTI DA PAGARE	TOTALI	VARIAZIONI		PREVISIONI	PAGAMENTI	DIFFERENZE RISPETTO ALLE PREVISIONI		
					IN +	IN -			IN +	IN -	
13	14	15 (16 - 14)	16 (14 + 15)	17 (16 - 13)	18 (13 - 16)	19	20	21 (20 - 19)	22 (19 - 20)	23 (9 + 15)	
1.04.025											
1.04.025.0000											
T.C.S. 0	0.00	0.00	0.00	0.00	0.00		2.065.83	174.20		1.891.63	0.00
1.04.025.0037											
T.C.S. 37	0.00	0.00	0.00	0.00	0.00		129.11	0.00		129.11	0.00
T.C.S. 25	0.00	0.00	0.00	0.00	0.00		2.194.94	174.20		2.020.74	0.00
1.04.026											
1.04.026.0000											
T.C.S. 0	1.312.73	959.60	0.00	959.60		351.13	6.477.30	2.031.42		4.445.88	0.00
1.04.026.0038											
T.C.S. 38	0.00	0.00	0.00	0.00	0.00		0.00	0.00		0.00	0.00

PER COPIA CONFERMARE COLLABORATORE AMMINISTRAZIONE  
Patrizia BOVONE

## RENDICONTO FINANZIARIO SPESE - ESERCIZIO 2002

Parte A

CAPITOLO		GESTIONE				COMPETENZA				
CODICE	DESCRIZIONE	PREVISIONI				SOMME IMPEGNATE			DIFFERENZE RISPETTO ALLE PREVISIONI	
		INIZIALI	VARIAZIONI		DEFINITIVE	PAGATE	RIMASTE DA PAGARE	TOTALI IMPEGNATI	IN +	IN -
			IN AUMENTO	IN DIMINUZIONE						
		4	5 (7-4)	6 (4-7)	7 (4+5-6)	8	9 (10-8)	10 (8+9)	11 (10-7)	12 (7-10)
1.04.026.0041	Stampe estratti (Arsial)									
		1.265,32	1.364,51	0,00	2.629,83	985,16	502,32	1.487,48		1.142,35
1.04.026.0045	Stampe atti convegni (CAS)									
		7.746,85	0,00	0,00	7.746,85	0,00	0,00	0,00		7.746,85
1.04.026.0047	Stampe estratti (Accademia del XL)									
		2.582,28	0,00	0,00	2.582,28	143,50	831,65	975,25		1.607,13
1.04.026.0052	Stampe annali (Anelli Microbiologiche)									
		28.921,59	0,00	0,00	28.921,59	0,00	0,00	0,00		28.921,59
1.04.026.0057	Stampe estratti (Osserv. Pedologico)									
		12.110,91	0,00	11,88	12.099,03	2.415,47	0,00	2.415,47		9.683,56
1.04.026.0058	Stampe atti (Conoscenza Suolo)									
		4.389,88	0,00	0,00	4.389,88	4.389,88	0,00	4.389,88	0,00	

PER COPIA CON...

 IL COLLABORATORE DI AMMINISTRAZIONE  
 Patrizia GIOVONE

## RENDICONTO FINANZIARIO SPESE - ESERCIZIO 2002

Parte B

CAPITOLO CODICE	GESTIONE DEI RESIDUI PASSIVI						GESTIONE DI CASSA				TOTALE DEI RESIDUI PASSIVI AL TERMINE DELL'ESERCIZIO
	RESIDUI ALL'INIZIO DELL'ESERCIZIO	PAGATI	RIMASTI DA PAGARE	TOTALI	VARIAZIONI		PREVISIONI	PAGAMENTI	DIFFERENZE RISPETTO ALLE PREVISIONI		
					IN +	IN -			IN +	IN -	
13	14	15 (16 - 14)	16 (14 + 15)	17 (16 - 13)	18 (13 - 16)	19	20	21 (20 - 19)	22 (19 - 20)	23 (9 + 15)	
1.04.026.0041											
I.C.S. 41	319,58	319,58	0,00	319,58	0,00		2.949,41	1.304,74		1.644,67	502,32
1.04.026.0045											
I.C.S. 45	0,00	0,00	0,00	0,00	0,00		7.746,85	0,00		7.746,85	0,00
1.04.026.0047											
I.C.S. 47	0,00	0,00	0,00	0,00	0,00		2.582,28	143,50		2.438,78	831,65
1.04.026.0052											
I.C.S. 52	0,00	0,00	0,00	0,00	0,00		28.921,58	0,00		28.921,58	0,00
1.04.026.0057											
I.C.S. 57	645,57	0,00	0,00	0,00	645,57		12.744,60	2.415,47		10.329,13	0,00
1.04.026.0058											
I.C.S. 58	0,00	0,00	0,00	0,00	0,00		4.389,88	4.389,88		0,00	0,00

PER OGNI CONFERMA


 IL COLLABORATORE DI AMMINISTRAZIONE  
 Pavia

## RENDICONTO FINANZIARIO SPESE - ESERCIZIO 2002

Parte A

CAPITOLO		GESTIONE				DI			COMPETENZA				
CODICE	DESCRIZIONE	INIZIALI	PREVISIONI		DEFINITIVE	SOMME IMPEGNATE			DIFFERENZE RISPETTO ALLE PREVISIONI				
			IN AUMENTO	IN DIMINUZIONE		PAGATE	RIMASTE DA PAGARE	TOTALI IMPEGNATI	IN +	IN -			
											4	5 (7-4)	6 (4-7)
1.04.026.0060	Stampa estratti - CNR 004												
		516,46	0,00	0,00	516,46	0,00	0,00	0,00					516,46
1.04.026.0063	Stampa estratti (Giubileo)												
		516,46	0,00	0,00	516,46	0,00	516,46	516,46			0,00		
1.04.026.0064	Stampa estratti - CNR 005												
		1.291,14	0,00	0,00	1.291,14	0,00	0,00	0,00					1.291,14
1.04.026.0070	Stampa estratti (Federchimica)												
		0,00	0,00	0,00	0,00	0,00	0,00	0,00			0,00		
1.04.026.0073	Stampa estratti e bollettini (CON.ECO.FOR)												
		0,00	2.582,28	0,00	2.582,28	0,00	0,00	0,00					2.582,28
1.04.026.0076	Stampa atlante (Mipa - Alfas)												
		77.261,95	3,82	0,00	77.265,77	6.227,52	31.041,92	37.269,44					39.996,33

PER COPIA CONFORME

 COORDINATORE AMMINISTRAZIONE  
 Patrizia COVONE

## RENDICONTO FINANZIARIO SPESE - ESERCIZIO 2002

Parte B

CAPITOLO CODICE	GESTIONE DEI RESIDUI PASSIVI						GESTIONE DI CASSA				TOTALE DEI RESIDUI PASSIVI AL TERMINE DELL'ESERCIZIO
	RESIDUI ALL'INIZIO DELL'ESERCIZIO	PAGATI	RIMASTI DA PAGARE	TOTALI	VARIAZIONI		PREVISIONI	PAGAMENTI	DIFFERENZE RISPETTO ALLE PREVISIONI		
					IN +	IN -			IN +	IN -	
13	14	15 (16 - 14)	16 (14 + 15)	17 (16 - 13)	18 (13 - 16)	19	20	21 (20 - 19)	22 (19 - 20)	23 (9 + 15)	
1.04.026.0060											
T.C.S. 60	0,00	0,00	0,00	0,00	0,00		516,46	0,00		516,46	0,00
1.04.026.0063											
T.C.S. 63	0,00	0,00	0,00	0,00	0,00		516,46	0,00		516,46	516,46
1.04.026.0064											
T.C.S. 64	0,00	0,00	0,00	0,00	0,00		1.291,14	0,00		1.291,14	0,00
1.04.026.0070											
T.C.S. 70	0,00	0,00	0,00	0,00	0,00		0,00	0,00	0,00		0,00
1.04.026.0073											
T.C.S. 73	0,00	0,00	0,00	0,00	0,00		2.582,28	0,00		2.582,28	0,00
1.04.026.0076											
T.C.S. 76	0,00	0,00	0,00	0,00	0,00		25.620,08	6.227,52		19.392,56	31.041,92

PER COPIA CONT...


 IL COLLABORATORE  
 Patrizia



 Patrizia

## RENDICONTO FINANZIARIO SPESE - ESERCIZIO 2002

Parte A

CAPITOLO		GESTIONE				DI			COMPETENZA			
CODICE	DESCRIZIONE	INIZIALI	PREVISIONI		DEFINITIVE	SOMME IMPEGNATE			DIFFERENZE RISPETTO ALLE PREVISIONI			
			IN AUMENTO	IN DIMINUZIONE		PAGATE	RIMASTE DA PAGARE	TOTALI IMPEGNATI	IN +	IN -		
		4	5 (7-4)	6 (4-7)	7 (4+5-6)	8	9 (10-8)	10 (8+9)	11 (10-7)	12 (7-10)		
1.04.026.0088	Stampe estratti (Agricoltura Biologica)											
		5.164,57	0,00	5.164,57	0,00	0,00	0,00	0,00	0,00	0,00		
1.04.026.0089	Stampe e diffusione volumi (Coor. Analisi Suolo)											
		1.652,66	100,15	0,00	1.752,81	0,00	0,00	0,00	0,00			1.752,81
1.04.026.0093	Stampe estratti (PARSIFAL)											
		11.362,05	0,00	11.362,05	0,00	0,00	0,00	0,00	0,00	0,00		
1.04.026.0242	Stampe estratti (Agrico)											
		929,62	624,73	0,00	1.554,35	435,51	218,42	653,93				900,42
1.04.026.5203	Stampe Atti (500 Convegno SISS)											
		0,00	7.746,85	0,00	7.746,85	7.746,80	0,00	7.746,80				0,05
1.04.026.5207	Stampe Estratti (NADARCHIMICA)											
		0,00	2.500,00	0,00	2.500,00	39,20	400,00	439,20				2.060,80

PER CONFERMARE



## RENDICONTO FINANZIARIO SPESE - ESERCIZIO 2002

Parte B

CAPITOLO CODICE	GESTIONE DEI RESIDUI PASSIVI						GESTIONE DI CASSA				TOTALE DEI RESIDUI PASSIVI AL TERMINE DELL'ESERCIZIO
	RESIDUI ALL'INIZIO DELL'ESERCIZIO	PAGATI	RIMASTI DA PAGARE	TOTALI	VARIAZIONI		PREVISIONI	PAGAMENTI	DIFFERENZE RISPETTO ALLE PREVISIONI		
					IN +	IN -			IN +	IN -	
13	14	15 (16 - 14)	16 (14 + 15)	17 (16 - 13)	18 (13 - 16)	19	20	21 (20 - 19)	22 (19 - 20)	23 (9 + 15)	
1.04.026.0088											
T.C.R. 88	0.00	0.00	0.00	0.00	0.00		0.00	0.00	0.00		0.00
1.04.026.0089											
T.C.R. 89	0.00	0.00	0.00	0.00	0.00		1.752.81	0.00	1.752.81		0.00
1.04.026.0093											
T.C.R. 93	0.00	0.00	0.00	0.00	0.00		0.00	0.00	0.00		0.00
1.04.026.0242											
T.C.R. 242	0.00	0.00	0.00	0.00	0.00		1.554.35	435.51	1.118.84		218.42
1.04.026.5203											
T.C.R. 5203	0.00	0.00	0.00	0.00	0.00		7.746.85	7.746.80	0.05		0.00
1.04.026.5207											
T.C.R. 5207	0.00	0.00	0.00	0.00	0.00		2.500.00	39.20	2.460.80		400.00

PER COPIA CONFORME


 COLLABORATORE DI AMMINISTRAZIONE  
 Patrizia VACOVONE

## RENDICONTO FINANZIARIO SPESE - ESERCIZIO 2002

Parte A

CAPITOLO		GESTIONE				DI	COMPETENZA			DIFFERENZE RISPETTO ALLE PREVISIONI	
CODICE	DESCRIZIONE	INIZIALI	VARIAZIONI		DEFINITIVE	PAGATE	SOMME IMPEGNATE		IN +	IN -	
			IN AUMENTO	IN DIMINUZIONE			RIMASTE DA PAGARE	TOTALI IMPEGNATI			
		4	5 (7-4)	6 (4-7)	7 (4+5-6)	8	9 (10-8)	10 (8+9)	11 (10-7)	12 (7-10)	
1.04.026.5208	Stampe Estratti CON.ECO.FOR.										
		0,00	1.130,00	0,00	1.130,00	0,00	0,00	0,00		1.130,00	
	<b>Totale V.E. 26</b>	160.876,31	16.052,34	16.538,50	160.390,15	23.454,86	33.510,77	56.965,63		103.424,52	
1.04.027	VOCE ECONOMICA 27 - Esercizio riparazione,manutenzione e noleggio macchine agricole										
1.04.027.0000	VOCE ECONOMICA 27 - Esercizio riparazione,manutenzione e noleggio macchine agricole										
		1.549,37	0,00	0,00	1.549,37	317,36	0,00	317,36		1.232,01	
1.04.027.0065	Esercizio riparazione,manutenzione e noleggio macchine agricole (Azienda agraria)										
		4.131,66	10.109,36	0,00	14.241,02	246,08	8.939,28	9.185,36		5.055,66	
1.04.027.0081	Manutenzione macchine agricole (PRAL)										
		0,00	2.582,28	0,00	2.582,28	2.520,00	0,00	2.520,00		62,28	
	<b>Totale V.E. 27</b>	5.691,03	12.691,64	0,00	18.372,67	3.083,44	8.939,28	12.022,72		6.349,95	

PER COPIA CON...

 IL COLLABORATORE  
 Patrizia BOVONE



## RENDICONTO FINANZIARIO SPESE - ESERCIZIO 2002

Parte B

CAPITOLC CODICE	GESTIONE DEI RESIDUI PASSIVI						GESTIONE DI CASSA				TOTALE DEI RESIDUI PASSIVI AL TERMINE DELL'ESERCIZIO
	RESIDUI ALL'INIZIO DELL'ESERCIZIO	PAGATI	RIMASTI DA PAGARE	TOTALI	VARIAZIONI		PREVISIONI	PAGAMENTI	DIFFERENZE RISPETTO ALLE PREVISIONI		
					IN +	IN -			IN +	IN -	
13	14	15 (16 - 14)	16 (14 + 15)	17 (16 - 13)	18 (13 - 16)	19	20	21 (20 - 19)	22 (19 - 20)	23 (9 + 15)	
1.04.026.5208											
T.C.R. 5208	0,00	0,00	0,00	0,00	0,00		1.130,00	0,00		1.130,00	0,00
T.V.E. 26	2.277,86	1.279,18	0,00	1.279,18		898,70	131.022,34	24.734,04		86.288,30	13.510,72
1.04.027											
1.04.027.0000											
T.C.R. 8	0,00	0,00	0,00	0,00	0,00		1.549,32	317,36		1.232,01	0,00
1.04.027.0065											
T.C.R. 65	4.332,57	4.003,13	329,44	4.332,57	0,00		18.573,59	4.249,21		14.324,38	9.268,72
1.04.027.0081											
T.C.R. 81	0,00	0,00	0,00	0,00	0,00		2.582,28	2.520,00		62,28	0,00
T.V.E. 27	4.332,57	4.003,13	329,44	4.332,57	0,00		22.705,24	7.086,57		15.618,67	9.268,72

COLLABORATORE DI AMMINISTRAZIONE  
Patrizia TACOVONE

## RENDICONTO FINANZIARIO SPESE - ESERCIZIO 2002

Parte A

CAPITOLO		GESTIONE				DI			COMPETENZA	
CODICE	DESCRIZIONE	INIZIALI	PREVISIONI		DEFINITIVE	SOMME IMPEGNATE			DIFFERENZE RISPETTO ALLE PREVISIONI	
			IN AUMENTO	IN DIMINUZIONE		PAGATE	RIMASTE DA PAGARE	TOTALI IMPEGNATI	IN +	IN -
		4	5 (7-4)	6 (4-7)	7 (4+5-6)	8	9 (10-8)	10 (8+9)	11 (10-7)	12 (7-10)
1.04.028	VOCE ECONOMICA 28 - Manutenzione, riparazione attrezzi ed apparecchi scientifici ed attrezzature tecniche varie									
1.04.028.0000	VOCE ECONOMICA 28 - Manutenzione, riparazione attrezzi ed apparecchi scientifici ed attrezzature tecniche varie									
		7.746,85	10.329,14	0,00	18.075,99	8.038,75	132,00	8.170,75		9.905,24
1.04.028.0016	Manutenzione apparecchi scientifici (zootecnia biologica)									
		0,00	1.549,37	0,00	1.549,37	0,00	0,00	0,00		1.549,37
1.04.028.0023	manutenzione apparecchi scientifici (MISA)									
		0,00	7.230,40	0,00	7.230,40	1.686,00	3.456,00	5.142,00		2.088,40
1.04.028.0037	Manutenzione apparecchi scientifici (ILSA)									
		671,39	325,06	0,00	996,45	33,74	363,05	396,79		599,66


COLLABORATORE DI AMMINISTRAZIONE  
P. 11

## BILANCIO FINANZIARIO SPESE - ESERCIZIO 2002

Parte B

CAPITOLO CODICE	GESTIONE DEI RESIDUI PASSIVI						GESTIONE DI CASSA				TOTALE DEI RESIDUI PASSIVI AL TERMINE DELL'ESERCIZIO
	RESIDUI ALL'INIZIO DELL'ESERCIZIO	PAGATI	RIMASTI DA PAGARE	TOTALI	VARIAZIONI		PREVISIONI	PAGAMENTI	DIFFERENZE RISPETTO ALLE PREVISIONI		
					IN +	IN -			IN +	IN -	
13	14	15 (16 - 14)	16 (14 + 15)	17 (16 - 13)	18 (13 - 16)	19	20	21 (20 - 19)	22 (19 - 20)	23 (9 + 15)	
104.028											
104.028.0000											
	2.627,60	2.584,22	0,00	2.584,22		43,38	12.956,74	10.622,97		2.333,77	132,00
104.028.0016											
	0,00	0,00	0,00	0,00	0,00		1.549,37	0,00		1.549,37	0,00
104.028.0023											
	0,00	0,00	0,00	0,00	0,00		2.230,40	1.686,00		5.544,40	3.456,00
104.028.0037											
	0,00	0,00	0,00	0,00	0,00		996,45	11,74		262,71	163,05

PER COPIA CONFORME



## RENDICONTO FINANZIARIO SPESE - ESERCIZIO 2002

Parte A

CAPITOLO		GESTIONE				DI			COMPETENZA	
CODICE	DESCRIZIONE	INIZIALI	PREVISIONI		DEFINITIVE	SOMME IMPEGNATE			DIFFERENZE RISPETTO ALLE PREVISIONI	
			IN AUMENTO	IN DIMINUZIONE		PAGATE	RIMASTE DA PAGARE	TOTALI IMPEGNATI	IN +	IN -
		4	5 (7-4)	6 (4-7)	7 (4+5-6)	8	9 (10-8)	10 (8+9)	11 (10-7)	12 (7-10)
1.04.028.0041	Manutenzione apparecchi scientifici (Aralal)									
		0,00	0,00	0,00	0,00	0,00	0,00	0,00	0,00	
1.04.028.0042	Manutenzione e riparazione apparecchi scientifici (Mipa - Microorganismi)									
		0,00	1.032,92	0,00	1.032,92	0,00	0,00	0,00		1.032,92
1.04.028.0047	Manutenzione apparecchi scientifici (Accademia delXL)									
		12.911,42	0,00	0,00	12.911,42	7.865,80	3.132,00	10.997,80		1.913,62
1.04.028.0054	Manutenzione apparecchi scientifici (Panda)									
		774,69	36,05	0,00	810,74	732,00	0,00	732,00		78,74
1.04.028.0055	Manutenzione strumentazione scientifica (Pianta ornamentali)									
		0,00	1.032,92	0,00	1.032,92	0,00	0,00	0,00		1.032,92

PER COPIA CONFIRMARE

COLLABORATORE DI AMMINISTRAZIONE  
P. ACCIARI

## RENDICONTO FINANZIARIO SPESE - ESERCIZIO 2002

Parte B

CAPITOLO CODICE	GESTIONE DEI RESIDUI PASSIVI						GESTIONE DI CASSA				TOTALE DEI RESIDUI PASSIVI AL TERMINE DELL'ESERCIZIO
	RESIDUI ALL'INIZIO DELL'ESERCIZIO	PAGATI	RIMASTI DA PAGARE	TOTALI	VARIAZIONI		PREVISIONI	PAGAMENTI	DIFFERENZE RISPETTO ALLE PREVISIONI		
					IN +	IN -			IN +	IN -	
13	14	15 (16 - 14)	16 (14 + 15)	17 (16 - 13)	18 (13 - 16)	19	20	21 (20 - 19)	22 (19 - 20)	23 (9 + 15)	
1.04.028.0041											
I.C.S. 41	5.189,36	5.189,36	0,00	5.189,36	0,00		5.189,36	5.189,36	0,00		0,00
1.04.028.0042											
I.C.S. 42	836,66	836,66	0,00	836,66	0,00		1.869,58	836,66		1.032,92	0,00
1.04.028.0047											
I.C.S. 47	0,00	0,00	0,00	0,00	0,00		7.746,85	7.865,80	118,95		1.132,00
1.04.028.0054											
I.C.S. 54	2.697,96	1.636,04	950,28	2.616,32		51,64	1.508,70	2.428,04		1.080,66	950,28
1.04.028.0055											
I.C.S. 55	0,00	0,00	0,00	0,00	0,00		1.032,92	0,00		1.032,92	0,00

PER CORRISPONDERE

IL COLLABORATORE DI AMMINISTRAZIONE

## RENDICONTO FINANZIARIO SPESE - ESERCIZIO 2002

Parte A

CAPITOLO		GESTIONE				DI			COMPETENZA	
CODICE	DESCRIZIONE	INIZIALI	PREVISIONI		DEFINITIVE	SOMME IMPEGNATE			DIFFERENZE RISPETTO ALLE PREVISIONI	
			IN AUMENTO	IN DIMINUZIONE		PAGATE	RIMASTE DA PAGARE	TOTALI IMPEGNATI	IN +	IN -
		4	5 (7-4)	6 (4-7)	7 (4+5-6)	8	9 (10-8)	10 (8+9)	11 (10-7)	12 (7-10)
1.04.028.0059	manutenzione apparecchi scientifici (Suolo)									
		0,00	10.329,14	0,00	10.329,14	0,00	0,00	0,00		10.329,14
1.04.028.0060	Manutenzione apparecchi scientifici - CNR 004									
		1.549,37	0,00	0,00	1.549,37	0,00	0,00	0,00		1.549,37
1.04.028.0061	Manutenzione apparecchi scientifici (Climagri)									
		1.910,89	196,25	0,00	2.107,14	2.101,59	0,00	2.101,59		5,55
1.04.028.0063	Manutenzione apparecchiature scientifici (Giubileo)									
		387,34	50,33	0,00	437,67	61,97	0,00	61,97		375,70
1.04.028.0069	Manutenzione strumentazione (Pianta Ornamentali)									
		0,00	0,00	0,00	0,00	0,00	0,00	0,00		
1.04.028.0073	Manutenzione apparecchi scientifici (CON.ECO.FOR.)									
		0,00	1.697,14	0,00	1.697,14	0,00	0,00	0,00		1.697,14

IL COLLABORATORE DI AMMINISTRAZIONE  
Patrizia ACCOVONE

## RENDICONTO FINANZIARIO SPESE - ESERCIZIO 2002

Parte B

CAPITOLO CODICE	GESTIONE DEI RESIDUI PASSIVI						GESTIONE DI CASSA				TOTALE DEI RESIDUI PASSIVI AL TERMINE DELL'ESERCIZIO
	RESIDUI ALL'INIZIO DELL'ESERCIZIO	PAGATI	RIMASTI DA PAGARE	TOTALI	VARIAZIONI		PREVISIONI	PAGAMENTI	DIFFERENZE RISPETTO ALLE PREVISIONI		
					IN +	IN -			IN +	IN -	
13	14	15 (16 - 14)	16 (14 + 15)	17 (16 - 13)	18 (13 - 16)	19	20	21 (20 - 19)	22 (19 - 20)	23 (9 + 15)	
1.04.028.0059											
T.C.S. 59	0,00	0,00	0,00	0,00	0,00		5.329,34	0,00		5.329,34	0,00
1.04.028.0060											
T.C.S. 60	0,00	0,00	0,00	0,00	0,00		1.549,37	0,00		1.549,37	0,00
1.04.028.0061											
T.C.S. 61	991,60	991,60	0,00	991,60	0,00		3.098,74	3.093,19		5,55	0,00
1.04.028.0063											
T.C.S. 63	0,00	0,00	0,00	0,00	0,00		437,67	61,82		375,85	0,00
1.04.028.0069											
T.C.S. 69	251,00	251,00	0,00	251,00	0,00		251,00	251,00		0,00	0,00
1.04.028.0073											
T.C.S. 73	39.845,10	39.845,10	0,00	39.845,10	0,00		61.582,24	39.845,10		21.737,14	0,00

PER COPIA CONFORME

IL COLLABORATORE ALL'AMMINISTRAZIONE  
Patrizia GIOVONE

## RENDICONTO FINANZIARIO SPESE - ESERCIZIO 2002

Parte A

CAPITOLO		GESTIONE				COMPETENZA					
CODICE	DESCRIZIONE	INIZIALI	PREVISIONI		DEFINITIVE	SOMME IMPEGNATE			DIFFERENZE RISPETTO ALLE PREVISIONI		
			VARIAZIONI			PAGATE	RIMASTE DA PAGARE	TOTALI IMPEGNATI	IN +	IN -	
			IN AUMENTO	IN DIMINUZIONE							8
4	5 (7 - 4)	6 (4 - 7)	7 (4 + 5 - 8)	8	9 (10 - 8)	10 (8 + 9)	11 (10 - 7)	12 (7 - 10)			
1.04.028.0074	Manutenzione e riparazione apparecchi scientifici (Piano Agricolo)										
		12.911,42	0,00	7.746,85	5.164,57	5.100,87	0,00	5.100,87			63,70
1.04.028.0080	Sensori data Logger (Mipa - Panda)										
		0,00	0,00	0,00	0,00	0,00	0,00	0,00	0,00	0,00	0,00
1.04.028.0081	Manutenzione apparecchi scientifici (PRAL)										
		5.681,03	0,00	0,00	5.681,03	927,88	4.111,56	5.039,44			641,55
1.04.028.0084	Acquisto strumentazione (SELC)										
		0,00	271,20	0,00	271,20	0,00	271,20	271,20			0,00
1.04.028.0088	Manutenzione e riparazione apparecchi scientifici (Analis Fogliere)										
		0,00	0,00	0,00	0,00	0,00	0,00	0,00	0,00	0,00	0,00

PER COPIA  
 IL COLLABORATORE AMMINISTRATIVO  
 Patrizia VACCONE



## RENDICONTO FINANZIARIO SPESE - ESERCIZIO 2002

Parte B

CAPITOLI CODICE	GESTIONE DEI RESIDUI PASSIVI						GESTIONE DI CASSA				TOTALE DEI RESIDUI PASSIVI AL TERMINE DELL'ESERCIZIO
	RESIDUI ALL'INIZIO DELL'ESERCIZIO	PAGATI	RIMASTI DA PAGARE	TOTALI	VARIAZIONI		PREVISIONI	PAGAMENTI	DIFFERENZE RISPETTO ALLE PREVISIONI		
					IN +	IN -			IN +	IN -	
13	14	15 (16 - 14)	16 (14 + 15)	17 (16 - 13)	18 (13 - 18)	19	20	21 (20 - 19)	22 (19 - 20)	23 (9 + 15)	
1.04.028.0074											
I.C.S. 74	0,00	0,00	0,00	0,00	0,00		5.164,57	5.100,87		63,70	0,00
1.04.028.0080											
I.C.S. 80	0,00	0,00	0,00	0,00	0,00		0,00	0,00	0,00		0,00
1.04.028.0081											
I.C.S. 81	0,00	0,00	0,00	0,00	0,00		5.681,03	927,88		4.753,15	4.111,56
1.04.028.0084											
I.C.S. 84	0,00	0,00	0,00	0,00	0,00		271,20	0,00		271,20	271,20
1.04.028.0088											
I.C.S. 88	774,69	0,00	0,00	0,00		774,69	774,69	0,00		774,69	0,00

PER CORRAGGIERE

IL COLLABORATORE RESPONSABILE  
FABRIZIO COVONE

## RENDICONTO FINANZIARIO SPESE - ESERCIZIO 2002

Parte A

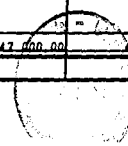
CAPITOLO		GESTIONE				DI			COMPETENZA		
CODICE	DESCRIZIONE	INIZIALI	PREVISIONI		DEFINITIVE	SOMME IMPEGNATE			DIFFERENZE RISPETTO ALLE PREVISIONI		
			IN AUMENTO	IN DIMINUZIONE		PAGATE	RIMASTE DA PAGARE	TOTALI IMPEGNATI	IN +	IN -	
		4	5 (7-4)	6 (4-7)	7 (4+5-6)	8	9 (10-8)	10 (8+9)	11 (10-7)	12 (7-10)	
1.04.028.0093	Manutenzione apparecchi scientifici (PARSIFAL)										
		51.129,23	0,00	0,00	51.129,23	9.781,79	2.414,16	22.195,95		38.933,28	
1.04.028.0183	Manutenzione apparecchi scientifici (ARPA)										
		774,69	0,00	0,00	774,69	720,00	0,00	720,00		54,69	
1.04.028.0242	Manutenzione apparecchi scientifici (Agreco)										
		929,62	0,00	929,62	0,00	0,00	0,00	0,00	0,00		
1.04.028.5202	Manutenzione apparecchi scientifici (RUFAPERT)										
		0,00	7.746,85	0,00	7.746,85	0,00	0,00	0,00		7.746,85	
1.04.028.5206	Manutenzione Attrezzature (MIUR Idriche)										
		0,00	18.075,99	0,00	18.075,99	0,00	1.314,00	1.314,00		16.761,99	
1.04.028.5208	Manutenzione App.ac.CON.ECO.FOR.										
		0,00	47.000,00	0,00	47.000,00	4.916,00	42.054,00	46.970,00		30,00	

IL COLLABORATORE AMMINISTRATIVO

## RENDICONTO FINANZIARIO SPESE - ESERCIZIO 2002

Parte B

CAPITOLO CODICE	GESTIONE DEI RESIDUI PASSIVI						GESTIONE DI CASSA				TOTALE DEI RESIDUI PASSIVI AL TERMINE DELL'ESERCIZIO
	RESIDUI ALL'INIZIO DELL'ESERCIZIO	PAGATI	RIMASTI DA PAGARE	TOTALI	VARIAZIONI		PREVISIONI	PAGAMENTI	DIFFERENZE RISPETTO ALLE PREVISIONI		
					IN +	IN -			IN +	IN -	
13	14	15 (16 - 14)	16 (14 + 15)	17 (16 - 13)	18 (13 - 16)	19	20	21 (20 - 19)	22 (19 - 20)	23 (9 + 15)	
1.04.028.0093											
I.C.S. 93	0,00	0,00	0,00	0,00	0,00		17.043,08	9.781,75		7.261,29	2.414,16
1.04.028.0163											
I.C.S. 163	0,00	0,00	0,00	0,00	0,00		774,69	720,00		54,69	0,00
1.04.028.0242											
I.C.S. 242	598,06	598,06	0,00	598,06	0,00		598,06	598,06	0,00		0,00
1.04.028.5202											
I.C.S. 5202	0,00	0,00	0,00	0,00	0,00		7.246,85	0,00		7.246,85	0,00
1.04.028.5206											
I.C.S. 5206	0,00	0,00	0,00	0,00	0,00		18.075,95	0,00		18.075,95	1.314,00
1.04.028.5208											
I.C.S. 5208	0,00	0,00	0,00	0,00	0,00		47.000,00	4.916,00		42.084,00	42.054,00


 ARCO  
 MUNICIPIO  
 SERVIZIO FINANZIARIO  
 DATA 10/01/03

## RENDICONTO FINANZIARIO SPESE - ESERCIZIO 2002

Parte A

CAPITOLO		GESTIONE				DI					COMPETENZA		
CODICE	DESCRIZIONE	INIZIALI	PREVISIONI		DEFINITIVE	SOMME IMPEGNATE			DIFFERENZE RISPETTO ALLE PREVISIONI				
			IN AUMENTO	IN DIMINUZIONE		PAGATE	RIMASTE DA PAGARE	TOTALI IMPEGNATI	IN +	IN -			
											5 (7-4)	6 (4-7)	7 (4+5-6)
1.04.028.5210	Manutenzione apparecchi scientifici (OSSERV. PEDOL.)												
		0,00	22.117,00	0,00	22.117,00	0,00	0,00	0,00					22.117,00
	<b>Totale V.E. 28</b>	97.377,94	129.019,76	8.676,47	217.721,23	41.966,39	57.247,97	99.214,36					118.506,87
1.04.031	VOCE ECONOMICA 31 - Spese attività divulgative e iscrizioni a società scientifiche												
1.04.031.0000	VOCE ECONOMICA 31 - Spese attività divulgative e iscrizioni a società scientifiche												
		4.131,66	14.464,57	0,00	18.596,23	8.718,05	9.214,00	17.952,05					644,18
1.04.031.0041	Iscrizione a società scientifiche (Arsial)												
		2.840,51	0,00	0,00	2.840,51	1.880,56	0,00	1.880,56					959,95
1.04.031.0045	Organizzazione riunioni e convegni (CAS)												
		20.658,28	0,00	0,00	20.658,28	1.072,52	15.387,12	16.459,64					4.198,64

PER COPIA CONSUNTIVA PER LA GIUNTA REGIONALE

## RENDICONTO FINANZIARIO SPESE - ESERCIZIO 2002

Parte B

CAPITOLO CODICE	GESTIONE DEI RESIDUI PASSIVI						GESTIONE DI CASSA				TOTALE DEI RESIDUI PASSIVI AL TERMINE DELL'ESERCIZIO
	RESIDUI ALL'INIZIO DELL'ESERCIZIO	PAGATI	RIMASTI DA PAGARE	TOTALI	VARIAZIONI		PREVISIONI	PAGAMENTI	DIFFERENZE RISPETTO ALLE PREVISIONI		
					IN +	IN -			IN +	IN -	
13	14	15 (16 - 14)	16 (14 + 15)	17 (16 - 13)	18 (13 - 18)	19	20	21 (20 - 19)	22 (19 - 20)	23 (9 + 15)	
1.04.028.5210											
T.C.S. 5210	0,00	0,00	0,00	0,00	0,00		12.117,00	0,00	12.117,00	0,00	
T.V.E. 28	51.812,03	51.992,04	950,28	52.942,32		869,71	209.535,69	93.958,43	115.577,26	58.198,25	
1.04.031											
1.04.031.0000											
T.C.S. 0	0,00	0,00	0,00	0,00	0,00		18.596,23	8.278,05	9.878,18	9.274,00	
1.04.031.0041											
T.C.S. 41	0,00	0,00	0,00	0,00	0,00		2.840,51	1.880,56	958,95	0,00	
1.04.031.0045											
T.C.S. 45	0,00	0,00	0,00	0,00	0,00		20.658,28	1.022,52	19.585,76	15.387,12	

## RENDICONTO FINANZIARIO SPESE - ESERCIZIO 2002

Parte A

CAPITOLO		GESTIONE				COMPETENZA				
CODICE	DESCRIZIONE	PREVISIONI			DEFINITIVE	SOMME IMPEGNATE			DIFFERENZE RISPETTO ALLE PREVISIONI	
		INIZIALI	VARIAZIONI			PAGATE	RIMASTE DA PAGARE	TOTALI IMPEGNATI	IN +	IN -
			IN AUMENTO	IN DIMINUZIONE						
		4	5 (7-4)	6 (4-7)	7 (4+5-6)	8	9 (10-8)	10 (8+9)	11 (10-7)	12 (7-10)
1.04.031.0047	iscrizione a società scientifiche (Accademie del XL)									
		2.582,28	0,00	0,00	2.582,28	2.581,20	0,00	2.581,20		1,08
1.04.031.0054	iscrizioni a società scientifiche (Panda)									
		774,66	23,63	0,00	798,31	0,00	0,00	0,00		798,31
1.04.031.0055	iscrizione a società scientifiche (Pianta Ornamentali)									
		0,00	1.032,92	0,00	1.032,92	500,00	0,00	500,00		532,92
1.04.031.0060	iscrizione a società scientifiche - CNR 004									
		1.032,91	0,00	0,00	1.032,91	757,00	0,00	757,00		275,91
1.04.031.0062	iscrizione a società scientifiche - CNR 003									
		1.032,91	0,00	0,00	1.032,91	0,00	0,00	0,00		1.032,91

PER COPIA CONSERVARE

IL COLLABORANTE DI AMMINISTRAZIONE  
Paolino BOVONE

## RENDICONTO FINANZIARIO SPESE - ESERCIZIO 2002

Parte B

CAPITOLC CODICE	GESTIONE DEI RESIDUI PASSIVI						GESTIONE DI CASSA				TOTALE DEI RESIDUI PASSIVI AL TERMINE DELL'ESERCIZIO
	RESIDUI ALL'INIZIO DELL'ESERCIZIO	PAGATI	RIMASTI DA PAGARE	TOTALI	VARIAZIONI		PREVISIONI	PAGAMENTI	DIFFERENZE RISPETTO ALLE PREVISIONI		
					IN +	IN -			IN +	IN -	
13	14	15 (16 - 14)	16 (14 + 15)	17 (16 - 13)	18 (13 - 16)	19	20	21 (20 - 19)	22 (19 - 20)	23 (9 + 15)	
1.04.031.0047											
T.C.S. 47	0.00	0.00	0.00	0.00	0.00		2.582.20	2.581.20		1.00	0.00
1.04.031.0054											
T.C.S. 54	0.00	0.00	0.00	0.00	0.00		298.31	0.00		298.31	0.00
1.04.031.0055											
T.C.S. 55	0.00	0.00	0.00	0.00	0.00		1.032.92	500.00		532.92	0.00
1.04.031.0060											
T.C.S. 60	0.00	0.00	0.00	0.00	0.00		1.032.91	257.00		275.91	0.00
1.04.031.0062											
T.C.S. 62	0.00	0.00	0.00	0.00	0.00		1.032.91	0.00		1.032.91	0.00

PER CORTIA CONTABILITÀ

IL COLLABORATORE PATIZIA BOVONE

## RENDICONTO FINANZIARIO SPESE - ESERCIZIO 2002

Parte A

CAPITOLO		GESTIONE				DI			COMPETENZA	
CODICE	DESCRIZIONE	INIZIALI	VARIAZIONI		DEFINITIVE	SOMME IMPEGNATE			DIFFERENZE RISPETTO ALLE PREVISIONI	
			IN AUMENTO	IN DIMINUZIONE		PAGATE	RIMASTE DA PAGARE	TOTALI IMPEGNATI	IN +	IN -
		4	5 (7-4)	6 (4-7)	7 (4+5-6)	8	9 (10-8)	10 (8+9)	11 (10-7)	12 (7-10)
1.04.031.0070	iscrizioni a convegni (Federchimica)									
		516,46	1.500,00	0,00	2.016,46	940,00	0,00	940,00		1.076,46
1.04.031.0071	iscrizioni a convegni e società scientifiche (Hydro - Oalo)									
		568,10	0,00	0,00	568,10	80,00	0,00	80,00		488,10
1.04.031.0073	iscrizioni a convegni (CON.ECO.FOR.)									
		0,00	1.348,88	0,00	1.348,88	0,00	0,00	0,00		1.348,88
1.04.031.0084	iscrizioni a società scientifiche (SELC)									
		3.253,68	0,00	0,00	3.253,68	447,69	0,00	447,69		2.805,99
1.04.031.0093	iscrizioni a società scientifiche (PARSIFAL)									
		11.878,51	0,00	11.878,51	0,00	0,00	0,00	0,00	0,00	
1.04.031.0101	iscrizioni Convegni MIUR VA-Tipici									

PER COPIA CONFORME  
 COLLABORATRICE  
 Patrizia ACCIONE



## RENDICONTO FINANZIARIO SPESE - ESERCIZIO 2002

Parte B

CAPITOLO CODICE	GESTIONE DEI RESIDUI PASSIVI						GESTIONE DI CASSA				TOTALE DEI RESIDUI PASSIVI AL TERMINE DELL'ESERCIZIO
	RESIDUI ALL'INIZIO DELL'ESERCIZIO	PAGATI	RIMASTI DA PAGARE	TOTALI	VARIAZIONI		PREVISIONI	PAGAMENTI	DIFFERENZE RISPETTO ALLE PREVISIONI		
					IN +	IN -			IN +	IN -	
13	14	15 (16 - 14)	16 (14 + 15)	17 (16 - 13)	18 (13 - 16)	19	20	21 (20 - 19)	22 (19 - 20)	23 (9 + 15)	
1.04.031.0070											
T.C.S. 70	0.00	0.00	0.00	0.00	0.00		2.016.46	940.00		1.076.46	0.00
1.04.031.0071											
T.C.S. 71	0.00	0.00	0.00	0.00	0.00		568.10	80.00		488.10	0.00
1.04.031.0073											
T.C.S. 73	2.478.06	2.478.06	0.00	2.478.06	0.00		1.826.94	2.478.06		1.348.88	0.00
1.04.031.0084											
T.C.S. 84	0.00	0.00	0.00	0.00	0.00		1.253.68	447.69		2.805.88	0.00
1.04.031.0093											
T.C.S. 93	0.00	0.00	0.00	0.00	0.00		0.00	0.00		0.00	0.00
1.04.031.0101											

PER COPIA CONFORME

IL COLLABORATORE DELL'AMMINISTRAZIONE  
Patrizia VICOVONE

## RENDICONTO FINANZIARIO SPESE - ESERCIZIO 2002

Parte A

CAPITOLO		GESTIONE				DI			COMPETENZA				
CODICE	DESCRIZIONE	INIZIALI	PREVISIONI		DEFINITIVE	SOMME IMPEGNATE			DIFFERENZE RISPETTO ALLE PREVISIONI				
			IN AUMENTO	IN DIMINUZIONE		PAGATE	RIMASTE DA PAGARE	TOTALI IMPEGNATI	IN +	IN -			
											4	5 (7-4)	6 (4-7)
		0,00	7.808,13	0,00	7.808,13	0,00	0,00	0,00					7.808,13
1.04.031.0163	iscrizioni a convegni (ARPA)												
		774,69	0,00	0,00	774,69	714,30	0,00	714,30					60,39
1.04.031.0242	iscrizione a società scientifiche (Agrego)												
		0,00	4.568,35	0,00	4.568,35	720,00	0,00	720,00					3.848,35
1.04.031.5206	Organ. Convegni (MUR Idriche)												
		0,00	5.164,57	1.032,91	4.131,66	0,00	0,00	0,00					4.131,66
1.04.031.5207	iscrizioni Convegni NADARCHIMICA												
		0,00	2.500,00	0,00	2.500,00	0,00	0,00	0,00					2.500,00
1.04.031.5208	iscrizione A Soc. Scient. CDN.ECO.FOR.												
		0,00	1.000,00	0,00	1.000,00	0,00	0,00	0,00					1.000,00
	<b>Totale V.E. 31</b>	<b>50.044,67</b>	<b>39.411,05</b>	<b>12.911,42</b>	<b>76.544,30</b>	<b>18.411,32</b>	<b>24.621,32</b>	<b>43.032,44</b>					<b>33.511,86</b>

PER CONTARE

IL COLLABORATORE  
Patrizia

## BILANCIO FINANZIARIO SPESE - ESERCIZIO 2002

Parte B

CAPITOLO CODICE	GESTIONE DEI RESIDUI PASSIVI						GESTIONE DI CASSA				TOTALE DEI RESIDUI PASSIVI AL TERMINE DELL'ESERCIZIO
	RESIDUI ALL'INIZIO DELL'ESERCIZIO	PAGATI	RIMASTI DA PAGARE	TOTALI	VARIAZIONI		PREVISIONI	PAGAMENTI	DIFFERENZE RISPETTO ALLE PREVISIONI		
					IN +	IN -			IN +	IN -	
13	14	15 (16 - 14)	16 (14 + 15)	17 (16 - 13)	18 (13 - 16)	19	20	21 (20 - 19)	22 (19 - 20)	23 (9 + 15)	
I.C.S. 101	0,00	0,00	0,00	0,00	0,00		7.808,13	0,00		7.808,13	0,00
104.031.0163											
I.C.S. 163	0,00	0,00	0,00	0,00	0,00		774,69	714,30		60,39	0,00
104.031.0242											
I.C.S. 242	0,00	0,00	0,00	0,00	0,00		4.568,35	720,00		3.848,35	0,00
104.031.5206											
I.C.S. 5206	0,00	0,00	0,00	0,00	0,00		4.131,66	0,00		4.131,66	0,00
104.031.5207											
I.C.S. 5207	0,00	0,00	0,00	0,00	0,00		2.500,00	0,00		2.500,00	0,00
104.031.5208											
I.C.S. 5208	0,00	0,00	0,00	0,00	0,00		1.000,00	0,00		1.000,00	0,00
I.V.E. 31	2.478,06	2.478,06	0,00	2.478,06	0,00		79.022,36	20.889,30		58.133,06	24.621,12

PER COPIA CONFORME

R. COLLABORATORE AMMINISTRAZIONE

## RENDICONTO FINANZIARIO SPESE - ESERCIZIO 2002

Parte A

CAPITOLO		GESTIONE				DI			COMPETENZA	
CODICE	DESCRIZIONE	INIZIALI	PREVISIONI		DEFINITIVE	SOMME IMPEGNATE			DIFFERENZE RISPETTO ALLE PREVISIONI	
			IN AUMENTO	IN DIMINUZIONE		PAGATE	RIMASTE DA PAGARE	TOTALI IMPROGNATI	IN +	IN -
		4	5 (7-4)	6 (4-7)	7 (4+5-6)	8	9 (10-8)	10 (8+9)	11 (10-7)	12 (7-10)
1.04.036	Gestioni campi sperimentali (MIUR)									
1.04.036.5206	Gestione campi sperimentali (MIUR)									
		0,00	10.329,14	0,00	10.329,14	0,00	0,00	0,00		10.329,14
	<b>Totale V.E. 36</b>	0,00	10.329,14	0,00	10.329,14	0,00	0,00	0,00		10.329,14
1.04.037	VOCE ECONOMICA 37 - Analisi chimiche e tecnologiche									
1.04.037.0038	Analisi campionamento terreni (Agritel- refil)									
		0,00	0,00	0,00	0,00	0,00	0,00	0,00	0,00	0,00
1.04.037.0041	Analisi campioni (Arelal)									
		0,00	0,00	0,00	0,00	0,00	0,00	0,00	0,00	0,00
1.04.037.0070	Analisi Terreni e Foglie (Federchimica)									
		0,00	4.000,00	0,00	4.000,00	0,00	751,68	751,68		3.248,32

PER COPIA CONFORME

 COLLABORATORE DI AMMINISTRAZIONE  
 Patrizia IACOVONE

## RENDICONTO FINANZIARIO SPESE - ESERCIZIO 2002

Parte B

CAPITOL CODICE	GESTIONE DEI RESIDUI PASSIVI						GESTIONE DI CASSA				TOTALE DEI RESIDUI PASSIVI AL TERMINE DELL'ESERCIZIO
	RESIDUI ALL'INIZIO DELL'ESERCIZIO	PAGATI	RIMASTI DA PAGARE	TOTALI	VARIAZIONI		PREVISIONI	PAGAMENTI	DIFFERENZE RISPETTO ALLE PREVISIONI		
					IN +	IN -			IN +	IN -	
13	14	15 (16 - 14)	16 (14 + 15)	17 (16 - 13)	18 (13 - 16)	19	20	21 (20 - 19)	22 (19 - 20)	23 (9 + 15)	
1.04.036											
1.04.036.5206											
1.04.036.5206	0,00	0,00	0,00	0,00	0,00		€ 197,49	0,00	€ 197,49	0,00	
1.04.036.5206	0,00	0,00	0,00	0,00	0,00		€ 197,49	0,00	€ 197,49	0,00	
1.04.037											
1.04.037.0038											
1.04.037.0038	0,00	0,00	0,00	0,00	0,00		0,00	0,00	0,00	0,00	
1.04.037.0041											
1.04.037.0041	0,00	0,00	0,00	0,00	0,00		0,00	0,00	0,00	0,00	
1.04.037.0070											
1.04.037.0070	0,00	0,00	0,00	0,00	0,00		€ 000,00	0,00	€ 000,00	751,69	

PER COPIA CONFERMA


 IL COLLABORATORE DELLA MINISTRIA  
 Patrizia ROCONE

## RENDICONTO FINANZIARIO SPESE - ESERCIZIO 2002

Parte A

CAPITOLO		GESTIONE				DI			COMPETENZA	
CODICE	DESCRIZIONE	INIZIALI	PREVISIONI		DEFINITIVE	SOMME IMPEGNATE			DIFFERENZE RISPETTO ALLE PREVISIONI	
			VARIAZIONI			PAGATE	RIMASTE DA PAGARE	TOTALI IMPEGNATI	IN +	IN -
			IN AUMENTO	IN DIMINUZIONE						
4	5(7-4)	6(4-7)	7(4+5-6)	8	9(10-8)	10(8+9)	11(10-7)	12(7-10)		
1.04.037.0074	Analisi campioni (Piano - Agricolo)									
		2.422,18	3,10	0,00	2.425,28	2.080,41	0,00	2.080,41		344,87
1.04.037.0090	Analisi campionamento terreno (SCAM)									
		7.746,85	0,00	0,00	7.746,85	247,92	0,00	247,92		7.498,93
1.04.037.0249	Analisi campionamento terreno (R. Lazio - divulgazione 2)									
		2.272,41	537,12	2.272,41	537,12	0,00	0,00	0,00		537,12
1.04.037.5207	Analisi Chimiche NADARCHIMICA									
		0,00	2.829,15	0,00	2.829,15	0,00	672,00	672,00		2.157,15
	<b>Totale V.E. 37</b>	<b>12.441,44</b>	<b>7.369,37</b>	<b>2.272,41</b>	<b>17.538,40</b>	<b>2.328,33</b>	<b>1.423,68</b>	<b>3.752,01</b>		<b>13.786,39</b>
1.04.038	VOCE ECONOMICA 38 - Spese di coordinamento - sopralluoghi									
1.04.038.0023	Coordinamento (MISA)									
		0,00	27.888,67	0,00	27.888,67	90,00	0,00	90,00		27.798,67

PER COPIA CONFORME

 COLLABORATORE AMMINISTRATIVO  
 Patrizia IACOVONE

## RENDICONTO FINANZIARIO SPESE - ESERCIZIO 2002

Parte B

CAPITOLC CODICE	GESTIONE DEI RESIDUI PASSIVI						GESTIONE DI CASSA				TOTALE DEI RESIDUI PASSIVI AL TERMINE DELL'ESERCIZIO
	RESIDUI ALL'INIZIO DELL'ESERCIZIO	PAGATI	RIMASTI DA PAGARE	TOTALI	VARIAZIONI		PREVISIONI	PAGAMENTI	DIFFERENZE RISPETTO ALLE PREVISIONI		
					IN +	IN -			IN +	IN -	
13	14	15 (16 - 14)	16 (14 + 15)	17 (16 - 13)	18 (13 - 16)	19	20	21 (20 - 19)	22 (19 - 20)	23 (9 + 19)	
1.04.037.0074											
T.C.S. 74	2.739,29	2.739,29	0,00	2.739,29	0,00		5.164,57	4.819,70		344,87	0,00
1.04.037.0090											
T.C.S. 90	0,00	0,00	0,00	0,00	0,00		7.746,85	247,92		7.498,93	0,00
1.04.037.0249											
T.C.S. 249	40.760,85	10.358,47	30.402,38	40.760,85	0,00		41.297,97	10.358,47		30.939,50	30.402,38
1.04.037.5207											
T.C.S. 5207	0,00	0,00	0,00	0,00	0,00		2.829,15	0,00		2.829,15	672,00
T.V.E. 37	43.500,14	13.097,76	30.402,38	43.500,14	0,00		61.038,54	15.426,09		45.612,45	31.826,06
1.04.038											
1.04.038.0023											
T.C.S. 23	0,00	0,00	0,00	0,00	0,00		17.888,67	90,00		17.798,67	0,00

PER COPIA...

IL COLLABORATORE  
Patrizia ACCIIONE

## RENDICONTO FINANZIARIO SPESE - ESERCIZIO 2002

Parte A

CAPITOLO		GESTIONE				DI			COMPETENZA	
CODICE	DESCRIZIONE	INIZIALI	PREVISIONI		DEFINITIVE	SOMME IMPEGNATE			DIFFERENZE RISPETTO ALLE PREVISIONI	
			IN AUMENTO	IN DIMINUZIONE		PAGATE	RIMASTE DA PAGARE	TOTALI IMPROGNATI	IN +	IN -
		4	5 (7-4)	6 (4-7)	7 (4+5-6)	8	9 (10-8)	10 (8+9)	11 (10-7)	12 (7-10)
1.04.038.0036	Spese di coordinamento (D.M. 56011)									
		0,00	19.496,51	0,00	19.496,51	1.309,02	0,00	1.309,02		18.187,49
1.04.038.0051	Spese di coordinamento (Proble - 00)									
		102.619,99	0,00	0,00	102.619,99	76.964,99	25.655,00	102.619,99	0,00	
1.04.038.0054	Spese coordinamento (Panda)									
		59.392,54	1.860,53	0,00	61.253,07	17.990,66	18.454,47	36.445,13		24.807,94
1.04.038.0073	Spese coordinamento (CON.ECO.FOR.)									
		1.032,91	0,00	396,53	636,38	0,00	0,00	0,00		636,38
1.04.038.0080	Spese di coordinamento (Mipe - Panda)									
		0,00	0,00	0,00	0,00	0,00	0,00	0,00	0,00	
1.04.038.0081	Spese di coordinamento (PRAL)									
		11.362,05	0,00	0,00	11.362,05	192,00	11.170,05	11.362,05	0,00	

PER COPIA CONFORME

IL COLLABORATORE  
Patrizia IACOVONE



## RENDICONTO FINANZIARIO SPESE - ESERCIZIO 2002

Parte B

CAPITOLO CODICE	GESTIONE DEI RESIDUI PASSIVI						GESTIONE DI CASSA				TOTALE DEI RESIDUI PASSIVI AL TERMINE DELL'ESERCIZIO
	RESIDUI ALL'INIZIO DELL'ESERCIZIO	PAGATI	RIMASTI DA PAGARE	TOTALI	VARIAZIONI		PREVISIONI	PAGAMENTI	DIFFERENZE RISPETTO ALLE PREVISIONI		
					IN +	IN -			IN +	IN -	
13	14	15 (16 - 14)	16 (14 + 15)	17 (16 - 13)	18 (13 - 16)	19	20	21 (20 - 19)	22 (19 - 20)	23 (9 + 15)	
1.04.038.0036											
I.C.S. 34	0,00	0,00	0,00	0,00	0,00		19.496,51	1.309,02		18.187,49	0,00
1.04.038.0051											
I.C.S. 51	0,00	0,00	0,00	0,00	0,00		102.619,99	76.964,99		25.655,00	25.655,00
1.04.038.0054											
I.C.S. 54	180,76	0,00	0,00	0,00		X	35.630,99	17.990,66		17.640,33	18.454,47
1.04.038.0073											
I.C.S. 73	929,62	929,62	0,00	929,62	0,00		1.566,00	929,62		636,38	0,00
1.04.038.0080											
I.C.S. 80	0,00	0,00	0,00	0,00	0,00		0,00	0,00	0,00	0,00	0,00
1.04.038.0081											
I.C.S. 81	0,00	0,00	0,00	0,00	0,00		11.362,05	182,00		11.180,05	11.170,05

IL COLLEGATORE  
Patrizia BASSOCCO

## RENDICONTO FINANZIARIO SPESE - ESERCIZIO 2002

Parte A

CAPITOLO		GESTIONE				DI			COMPETENZA	
CODICE	DESCRIZIONE	INIZIALI	PREVISIONI		DEFINITIVE	SOMME IMPEGNATE			DIFFERENZE RISPETTO ALLE PREVISIONI	
			IN AUMENTO	IN DIMINUZIONE		PAGATE	RIMASTE DA PAGARE	TOTALI IMPEGNATI	IN +	IN -
		4	5 (7-4)	6 (4-7)	7 (4+5-6)	8	9 (10-8)	10 (8+9)	11 (10-7)	12 (7-10)
1.04.038.0093	Spese di coordinamento (PARSIFAL)									
		60.941,91	0,00	0,00	60.941,91	83,72	0,00	83,72		60.858,19
1.04.038.5208	Spese Coordinamento CON.ECO.FOR.									
		0,00	2.600,00	0,00	2.600,00	200,00	0,00	200,00		2.400,00
	<b>Totale V.E. 38</b>	<b>235.349,40</b>	<b>51.845,71</b>	<b>396,53</b>	<b>286.798,58</b>	<b>96.830,39</b>	<b>55.279,52</b>	<b>152.109,91</b>		<b>134.688,67</b>
1.04.039	VOCE ECONOMICA 39 - Spese per attuazione normativa 626									
1.04.039.0000	VOCE ECONOMICA 39 - Spese per attuazione normativa 626									
		62.145,22	87.468,54	100.000,00	49.613,76	33.391,56	13.791,34	47.182,90		2.430,86
	<b>Totale V.E. 39</b>	<b>62.145,22</b>	<b>87.468,54</b>	<b>100.000,00</b>	<b>49.613,76</b>	<b>33.391,56</b>	<b>13.791,34</b>	<b>47.182,90</b>		<b>2.430,86</b>
	<b>Totale Categoria 4</b>	<b>1.788.059,94</b>	<b>2.278.826,87</b>	<b>312.110,45</b>	<b>3.754.776,36</b>	<b>1.005.764,48</b>	<b>638.139,18</b>	<b>1.643.903,66</b>		<b>2.110.872,70</b>

PER CONTROLLARE

COLLABORATORE

Patrizia

## RENDICONTO FINANZIARIO SPESE - ESERCIZIO 2002

Parte B

CAPITOLO CODICE	GESTIONE DEI RESIDUI PASSIVI						GESTIONE DI CASSA				TOTALE DEI RESIDUI PASSIVI AL TERMINE DELL'ESERCIZIO 23 (9 + 15)	
	RESIDUI ALL'INIZIO DELL'ESERCIZIO 13	PAGATI 14	RIMASTI DA PAGARE 15 (16 - 14)	TOTALI 18 (14 + 15)	VARIAZIONI		PREVISIONI 19	PAGAMENTI 20	DIFFERENZE RISPETTO ALLE PREVISIONI			
					IN + 17 (16 - 13)	IN - 18 (13 - 16)			IN + 21 (20 - 19)	IN - 22 (19 - 20)		
104.038.0093												
104.038.0093	0,00	0,00	0,00	0,00	0,00		19.625,36	81,72		19.543,64		0,00
104.038.5208												
104.038.5208	0,00	0,00	0,00	0,00	0,00		2.600,00	200,00		2.400,00		0,00
104.038	1.110,38	929,62	0,00	929,62			210.763,57	97.760,01		113.003,56		55.278,52
104.039												
104.039.0000												
104.039	18.014,83	4.654,30	12.678,81	17.333,11			681,72	-7.051,08	38.045,86	45.096,94		26.470,15
104.039	18.014,83	4.654,30	12.678,81	17.333,11			681,72	-7.051,08	38.045,86	45.096,94		26.470,15
Categoria 4	291.091,41	212.027,15	73.233,22	285.260,37			7.831,04	2.872.465,84	1.217.791,63	1.659.674,21		713.372,40

IL COLLABORATORE  
Patrizia ACCOVONE

## RENDICONTO FINANZIARIO SPESE - ESERCIZIO 2002

Parte A

CAPITOLO		GESTIONE				DI			COMPETENZA	
CODICE	DESCRIZIONE	INIZIALI	PREVISIONI		DEFINITIVE	SOMME IMPEGNATE			DIFFERENZE RISPETTO ALLE PREVISIONI	
			IN AUMENTO	IN DIMINUZIONE		PAGATE	RIMASTE DA PAGARE	TOTALI IMPEGNATI	IN +	IN -
		4	5 (7-4)	6 (4-7)	7 (4+5-6)	8	9 (10-8)	10 (8+9)	11 (10-7)	12 (7-10)
105	CATEGORIA 5 - SPESE PER PRESTAZIONI ISTITUZIONALI									
105.001	VOCE ECONOMICA 1 - Borse di studio									
105.001.0068	Borse di studio									
		13.427,88	171,11	0,00	13.598,99	1.936,71	0,00	1.936,71		11.662,28
105.001.0102	Borse di Studio									
		0,00	78.888,53	0,00	78.888,53	2.191,34	0,00	2.191,34		76.697,19
105.001.5205	Borse di studio (Agrobiotec.)									
		0,00	123.433,20	417,71	123.015,49	1.095,67	0,00	1.095,67		121.919,02
105.001.5206	Assegni di Ricerca (MIUR Idriche)									
		0,00	109.567,39	0,00	109.567,39	4.382,68	0,00	4.382,68		105.184,71
	<b>Totale V.E. 1</b>	<b>13.427,88</b>	<b>312.060,23</b>	<b>417,71</b>	<b>325.070,40</b>	<b>9.606,40</b>	<b>0,00</b>	<b>9.606,40</b>		<b>315.464,00</b>
	<b>Totale Categoria 5</b>	<b>13.427,88</b>	<b>312.060,23</b>	<b>417,71</b>	<b>325.070,40</b>	<b>9.606,40</b>	<b>0,00</b>	<b>9.606,40</b>		<b>315.464,00</b>

PER COPIONE

 IL COLLABORATORE AMMINISTRAZIONE  
 - Patrizia LASVONE

## RENDICONTO FINANZIARIO SPESE - ESERCIZIO 2002

Parte B

CAPITOLO CODICE	GESTIONE DEI RESIDUI PASSIVI						GESTIONE DI CASSA				TOTALE DEI RESIDUI PASSIVI AL TERMINE DELL'ESERCIZIO
	RESIDUI ALL'INIZIO DELL'ESERCIZIO	PAGATI	RIMASTI DA PAGARE	TOTALI	VARIAZIONI		PREVISIONI	PAGAMENTI	DIFFERENZE RISPETTO ALLE PREVISIONI		
					IN +	IN -			IN +	IN -	
13	14	15 (16 - 14)	16 (14 + 15)	17 (16 - 13)	18 (13 - 16)	19	20	21 (20 - 19)	22 (19 - 20)	23 (9 + 15)	
105											
1.05.001											
1.05.001.0086											
1.C.S. 84	0.00	0.00	0.00	0.00	0.00		13.598,99	1.936,71	11.662,28	0.00	
1.05.001.0102											
1.C.S. 102	0.00	0.00	0.00	0.00	0.00		78.888,51	2.191,34	76.697,19	0.00	
1.05.001.5205											
1.C.S. 5205	0.00	0.00	0.00	0.00	0.00		49.015,49	1.095,67	47.919,82	0.00	
1.05.001.5206											
1.C.S. 5206	0.00	0.00	0.00	0.00	0.00		95.542,76	4.382,68	91.160,08	0.00	
1.V.F. 1	0.00	0.00	0.00	0.00	0.00		227.045,77	9.606,40	227.439,37	0.00	
1.Categoria 5	0.00	0.00	0.00	0.00	0.00		227.045,77	9.606,40	227.439,37	0.00	

IL COLLABORATORE ALLA AMMINISTRAZIONE  
Patrizia IACOVONE

## RENDICONTO FINANZIARIO SPESE - ESERCIZIO 2002

Parte A

CAPITOLO		GESTIONE				DI			COMPETENZA	
CODICE	DESCRIZIONE	INIZIALI	PREVISIONI		DEFINITIVE	SOMME IMPEGNATE			DIFFERENZE RISPETTO ALLE PREVISIONI	
			IN AUMENTO	IN DIMINUZIONE		PAGATE	RIMASTE DA PAGARE	TOTALI IMPEGNATI	IN +	IN -
		4	5 (7-4)	6 (4-7)	7 (4+5-6)	8	9 (10-8)	10 (8+9)	11 (10-7)	12 (7-10)
1.07	CATEGORIA 7 - ONERI FINANZIARI									
1.07.002	VOCE ECONOMICA 2 - Spese e commissioni bancarie									
1.07.002.0000	VOCE ECONOMICA 2 - Spese e commissioni bancarie									
		1.032,92	0,00	0,00	1.032,92	72,14	0,00	72,14		960,78
	<b>Totale V.E. 2</b>	1.032,92	0,00	0,00	1.032,92	72,14	0,00	72,14		960,78
	<b>Totale Categoria 7</b>	1.032,92	0,00	0,00	1.032,92	72,14	0,00	72,14		960,78
1.08	CATEGORIA 8 - ONERI TRIBUTARI									
1.08.001	VOCE ECONOMICA 1 - Imposte tasse e tributi vari									
1.08.001.0000	VOCE ECONOMICA 1 - Imposte tasse e tributi vari									
		20.658,28	0,00	0,00	20.658,28	20.285,86	0,00	20.285,86		372,42
	<b>Totale V.E. 1</b>	20.658,28	0,00	0,00	20.658,28	20.285,86	0,00	20.285,86		372,42



PER CONFERMARE  
 IL COLLABORATORE  
 Patrizia

## RENDICONTO FINANZIARIO SPESE - ESERCIZIO 2002

Parte B

CAPITOLI CODICE	GESTIONE DEI RESIDUI PASSIVI						GESTIONE DI CASSA				TOTALE DEI RESIDUI PASSIVI AL TERMINE DELL'ESERCIZIO
	RESIDUI ALL'INIZIO DELL'ESERCIZIO	PAGATI	RIMASTI DA PAGARE	TOTALI	VARIAZIONI		PREVISIONI	PAGAMENTI	DIFFERENZE RISPETTO ALLE PREVISIONI		
					IN +	IN -			IN +	IN -	
13	14	15 (16 - 14)	16 (14 + 15)	17 (16 - 13)	18 (13 - 16)	19	20	21 (20 - 19)	22 (19 - 20)	23 (9 + 15)	
1.07											
1.07.002											
1.07.002.0000											
T.C.S. 8	0.00	0.00	0.00	0.00	0.00		1.032.92	72.14		960.78	0.00
I.V.E. 7	0.00	0.00	0.00	0.00	0.00		1.032.92	72.14		960.78	0.00
[Categor. 7	0.00	0.00	0.00	0.00	0.00		1.032.92	72.14		960.78	0.00
1.08											
1.08.001											
1.08.001.0000											
T.C.S. 8	695.42	695.42	0.00	695.42	0.00		21.353.70	20.981.28		372.42	0.00
I.V.E. 1	695.42	695.42	0.00	695.42	0.00		21.353.70	20.981.28		372.42	0.00

PER COPIA CON...

COLLABORATORE DI AMMINISTRAZIONE  
Patrizia IACOVONE

## RENDICONTO FINANZIARIO SPESE - ESERCIZIO 2002

Parte A

CAPITOLO		GESTIONE				DI			COMPETENZA	
CODICE	DESCRIZIONE	INIZIALI	PREVISIONI		DEFINITIVE	SOMME IMPEGNATE			DIFFERENZE RISPETTO ALLE PREVISIONI	
			IN AUMENTO	IN DIMINUZIONE		PAGATE	RIMASTE DA PAGARE	TOTALI IMPEGNATI	IN +	IN -
		4	5 (7-4)	6 (4-7)	7 (4+5-6)	8	9 (10-8)	10 (8+9)	11 (10-7)	12 (7-10)
1.08.002	VOCE ECONOMICA 2 - Versamenti I.V.A.									
1.08.002.0000	VOCE ECONOMICA 2 - Versamenti I.V.A.									
		16.134,11	1.390,08	0,00	17.524,19	17.420,24	0,00	17.420,24		103,95
1.08.002.0035	Versamenti IVA - ACS DOBFAR									
		7.746,85	0,00	0,00	7.746,85	7.746,84	0,00	7.746,84		0,01
1.08.002.0041	Versamenti IVA (Ars/ai)									
		8.955,36	0,00	0,00	8.955,36	8.955,36	0,00	8.955,36	0,00	
1.08.002.0043	Versamenti Iva (LARIAN)									
		0,00	0,00	0,00	0,00	0,00	0,00	0,00	0,00	
1.08.002.0047	Versamenti IVA (Accademia dei XL)									
		4.734,19	0,00	0,00	4.734,19	4.734,09	0,00	4.734,09		0,10
1.08.002.0063	Versamenti IVA (Giubileo)									
		0,00	0,00	0,00	0,00	0,00	0,00	0,00	0,00	

PER COPIA

IL COLLABORATORE AMMINISTRAZIONE



## BILANCIO FINANZIARIO SPESE - ESERCIZIO 2002

Parte B

CAPITOLO CODICE	GESTIONE DEI RESIDUI PASSIVI						GESTIONE DI CASSA				TOTALE DEI RESIDUI PASSIVI AL TERMINE DELL'ESERCIZIO 23 (9 + 15)
	RESIDUI ALL'INIZIO DELL'ESERCIZIO	PAGATI	RIMASTI DA PAGARE	TOTALI	VARIAZIONI		PREVISIONI	PAGAMENTI	DIFFERENZE RISPETTO ALLE PREVISIONI		
					IN +	IN -			IN +	IN -	
13	14	15 (16 - 14)	16 (14 + 15)	17 (16 - 13)	18 (13 - 16)	19	20	21 (20 - 19)	22 (19 - 20)	23 (9 + 15)	
08.002											
08.002.0000											
08.002.0030	31,29	31,29	0,00	31,29	0,00		17.555,48	17.451,53		103,95	0,00
08.002.0035											
08.002.0035	0,00	0,00	0,00	0,00	0,00		7.746,85	7.746,84		0,01	0,00
08.002.0041											
08.002.0041	0,00	0,00	0,00	0,00	0,00		0,00	8.955,36		8.955,36	0,00
08.002.0043											
08.002.0043	602,53	602,53	0,00	602,53	0,00		602,53	602,53		0,00	0,00
08.002.0047											
08.002.0047	0,00	0,00	0,00	0,00	0,00		2.151,91	4.734,09		2.582,18	0,00
08.002.0063											
08.002.0063	1.205,05	1.205,05	0,00	1.205,05	0,00		1.205,05	1.205,05		0,00	0,00

PER CONFERMARE

R. COLLABORATORE

PAG. 10

## RENDICONTO FINANZIARIO SPESE - ESERCIZIO 2002

Parte A

CAPITOLO		GESTIONE				DI			COMPETENZA		
CODICE	DESCRIZIONE	INIZIALI	PREVISIONI		DEFINITIVE	SOMME IMPEGNATE			DIFFERENZE RISPETTO ALLE PREVISIONI		
			IN AUMENTO	IN DIMINUZIONE		PAGATE	RIMASTE DA PAGARE	TOTALI IMPEGNATI	IN +	IN -	
		4	5 (7-4)	6 (4-7)	7 (4+5-6)	8	9 (10-8)	10 (8+9)	11 (10-7)	12 (7-10)	
1.08.002.0065	Versamenti I.V.A. (Agricola)										
		0,00	1.000,60	0,00	1.000,60	718,85	0,00	718,85		281,75	
1.08.002.0066	Versamento IVA (PRAL Frutticoltura)										
		0,00	774,68	0,00	774,68	681,72	92,96	774,68	0,00		
1.08.002.0070	Versamenti I.V.A. (Federchimica)										
		0,00	3.615,20	0,00	3.615,20	3.615,08	0,00	3.615,08		0,12	
1.08.002.0072	Versamenti I.V.A. (Economia Montana)										
		11.576,17	0,00	0,00	11.576,17	0,00	0,00	0,00		11.576,17	
1.08.002.0084	Versamenti IVA (SELC)										
		1.394,43	0,00	0,00	1.394,43	1.394,43	0,00	1.394,43	0,00		
1.08.002.0090	Versamenti I.V.A. (SCAM)										
		1.549,37	0,00	0,00	1.549,37	1.549,37	0,00	1.549,37	0,00		

PER IL COLLETTORIO  
 Palizia MUOVONE

## RENDICONTO FINANZIARIO SPESE - ESERCIZIO 2002

Parte B

CAPITOLO CODICE	GESTIONE DEI RESIDUI PASSIVI						GESTIONE DI CASSA				TOTALE DEI RESIDUI PASSIVI AL TERMINE DELL'ESERCIZIO
	RESIDUI ALL'INIZIO DELL'ESERCIZIO	PAGATI	RIMASTI DA PAGARE	TOTALI	VARIAZIONI		PREVISIONI	PAGAMENTI	DIFFERENZE RISPETTO ALLE PREVISIONI		
					IN +	IN -			IN +	IN -	
13	14	15 (16 - 14)	16 (14 + 15)	17 (16 - 13)	18 (13 - 16)	19	20	21 (20 - 19)	22 (19 - 20)	23 (9 + 15)	
1.08.002.0065											
T.C.S. 65	0,00	0,00	0,00	0,00	0,00		1.000,60	718,85	281,75	0,00	
1.08.002.0066											
T.C.S. 66	0,00	0,00	0,00	0,00	0,00		774,68	681,72	92,96	92,96	
1.08.002.0070											
T.C.S. 70	0,00	0,00	0,00	0,00	0,00		1.615,20	1.615,08	0,12	0,00	
1.08.002.0072											
T.C.S. 72	0,00	0,00	0,00	0,00	0,00		11.576,12	0,00	11.576,12	0,00	
1.08.002.0084											
T.C.S. 84	0,00	0,00	0,00	0,00	0,00		1.394,43	1.394,43	0,00	0,00	
1.08.002.0090											
T.C.S. 90	0,00	0,00	0,00	0,00	0,00		1.549,32	1.549,32	0,00	0,00	

PER CONTABILITÀ AMMINISTRAZIONE  
Patrizia MOCIONE

## RENDICONTO FINANZIARIO SPESE - ESERCIZIO 2002

Parte A

CAPITOLO		GESTIONE				DI			COMPETENZA					
CODICE	DESCRIZIONE	INIZIALI	PREVISIONI		DEFINITIVE	SOMME IMPEGNATE			DIFFERENZE RISPETTO ALLE PREVISIONI					
			IN AUMENTO	IN DIMINUZIONE		PAGATE	RIMASTE DA PAGARE	TOTALI IMPEGNATI	IN +	IN -				
											4	5 (7-4)	6 (4-7)	7 (4+5-6)
1.08.002.0183	Versamenti IVA (ARPA)													
		0,00	0,00	0,00	0,00	0,00	0,00	0,00	0,00	0,00	0,00	0,00	0,00	0,00
1.08.002.5201	Versamento IVA (DOM Rag. Lazio)													
		0,00	7.316,47	0,00	7.316,47	6.438,28	878,19	7.316,47	0,00	0,00	0,00	0,00	0,00	0,00
1.08.002.5207	Versamento IVA NADARCHIMICA													
		0,00	2.065,82	0,00	2.065,82	2.065,71	0,00	2.065,71						0,11
1.08.002.5209	Versamenti IVA (LARIAN)													
		0,00	860,83	0,00	860,83	0,00	0,00	0,00						860,83
	<b>Totale V.E. 2</b>	52.090,48	17.023,68	0,00	69.114,16	55.319,97	971,15	56.291,12						12.823,04
	<b>Totale Categoria 8</b>	72.748,76	17.023,68	0,00	89.772,44	75.605,83	971,15	76.576,98						13.195,46
1.10	CATEGORIA 10 - SOMME NON CLASSIFICABILI IN ALTRE VOCI													

PER COPIA CONFORME

IL COLLABORATORE FINANZIARIO

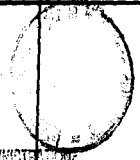


## RENDICONTO FINANZIARIO SPESE - ESERCIZIO 2002

Parte B

CAPITOLO CODICE	GESTIONE DEI RESIDUI PASSIVI						GESTIONE DI CASSA				TOTALE DEI RESIDUI PASSIVI AL TERMINE DELL'ESERCIZIO
	RESIDUI ALL'INIZIO DELL'ESERCIZIO	PAGATI	RIMASTI DA PAGARE	TOTALI	VARIAZIONI		PREVISIONI	PAGAMENTI	DIFFERENZE RISPETTO ALLE PREVISIONI		
					IN +	IN -			IN +	IN -	
13	14	15 (16 - 14)	16 (14 + 15)	17 (16 - 13)	18 (13 - 16)	19	20	21 (20 - 19)	22 (18 - 20)	23 (8 + 15)	
1.08.002.0163											
I.C.A. 161	723,04	723,04	0,00	723,04	0,00		723,04	723,04	0,00		0,00
1.08.002.5201											
I.C.B. 5201	0,00	0,00	0,00	0,00	0,00		7.316,47	6.438,28		878,19	878,19
1.08.002.5207											
I.C.B. 5207	0,00	0,00	0,00	0,00	0,00		2.065,82	2.065,71		0,11	0,00
1.08.002.5209											
I.C.B. 5209	0,00	0,00	0,00	0,00	0,00		860,83	0,00		860,83	0,00
I.V.E. 2	2.561,91	2.561,91	0,00	2.561,91	0,00		60.138,43	57.881,88		2.256,55	971,15
I.Catagode 8	3.257,33	3.257,33	0,00	3.257,33	0,00		81.492,13	78.863,16		2.628,97	971,15
1.10											

PER COPIA CONFORME

 IL COLLABORATORE  
 Patrizia M. VYONE


## RENDICONTO FINANZIARIO SPESE - ESERCIZIO 2002

Parte A

CAPITOLO		GESTIONE				DI			COMPETENZA	
CODICE	DESCRIZIONE	INIZIALI	PREVISIONI		DEFINITIVE	SOMME IMPEGNATE			DIFFERENZE RISPETTO ALLE PREVISIONI	
			IN AUMENTO	IN DIMINUZIONE		PAGATE	RIMASTE DA PAGARE	TOTALI IMPEGNATI	IN +	IN -
		4	5 (7-4)	6 (4-7)	7 (4+5-6)	8	9 (10-8)	10 (8+9)	11 (10-7)	12 (7-10)
1.10.001	VOCE ECONOMICA 1 - Spese per IRI, arbitraggi, risarcimenti ed access.									
1.10.001.0000	VOCE ECONOMICA 1 - Spese per IRI, arbitraggi, risarcimenti ed access.									
		3.615,20	0,00	0,00	3.615,20	526,79	0,00	526,79		3.088,41
	<b>Totale V.E. 1</b>	3.615,20	0,00	0,00	3.615,20	526,79	0,00	526,79		3.088,41
1.10.002	VOCE ECONOMICA 2 - Fondo di riserva									
1.10.002.0000	VOCE ECONOMICA 2 - Fondo di riserva									
		0,00	24.810,72	24.810,72	0,00	0,00	0,00	0,00	0,00	
1.10.002.0038	Fondo di Riserva AGRITAL REFLUI									
		0,00	899,69	0,00	899,69	0,00	0,00	0,00		899,69
1.10.002.0041	Fondo di riserva (Ansa)									
		645,57	0,00	0,00	645,57	0,00	0,00	0,00		645,57

PER COPIA CONFORME



## RENDICONTO FINANZIARIO SPESE - ESERCIZIO 2002

Parte B

CAPITOLO CODICE	GESTIONE DEI RESIDUI PASSIVI						GESTIONE DI CASSA				TOTALE DEI RESIDUI PASSIVI AL TERMINE DELL'ESERCIZIO
	RESIDUI ALL'INIZIO DELL'ESERCIZIO	PAGATI	RIMASTI DA PAGARE	TOTALI	VARIAZIONI		PREVISIONI	PAGAMENTI	DIFFERENZE RISPETTO ALLE PREVISIONI		
					IN +	IN -			IN +	IN -	
13	14	15 (16 - 14)	16 (14 + 15)	17 (16 - 13)	18 (13 - 16)	19	20	21 (20 - 19)	22 (19 - 20)	23 (9 + 15)	
1.10.001											
1.10.001.0000											
I.C.S. 9	1.535,94	0,00	1.535,94	1.535,94	0,00	5.151,14	526,75		4.624,35	1.535,94	
IVE 1	1.535,94	0,00	1.535,94	1.535,94	0,00	5.151,14	526,75		4.624,35	1.535,94	
1.10.002											
1.10.002.0000											
I.C.S. 9	0,00	0,00	0,00	0,00	0,00	0,00	0,00	0,00	0,00	0,00	
1.10.002.0039											
I.C.S. 38	0,00	0,00	0,00	0,00	0,00	899,59	0,00		899,59	0,00	
1.10.002.0041											
I.C.S. 41	0,00	0,00	0,00	0,00	0,00	645,57	0,00		645,57	0,00	

PER

 I COLLEGATI  
 P. COLLETTI

## RENDICONTO FINANZIARIO SPESE - ESERCIZIO 2002

Parte A

CAPITOLO		GESTIONE				DI			COMPETENZA	
CODICE	DESCRIZIONE	INIZIALI	PREVISIONI		DEFINITIVE	SOMME IMPEGNATE			DIFFERENZE RISPETTO ALLE PREVISIONI	
			IN AUMENTO	IN DIMINUZIONE		PAGATE	RIMASTE DA PAGARE	TOTALI IMPEGNATI	IN +	IN -
		4	5 (7-4)	6 (4-7)	7 (4+5-6)	8	9 (10-8)	10 (8+9)	11 (10-7)	12 (7-10)
1.10.002.0042	Fondo di riserva (Microorganismi)	0,00	269,13	0,00	269,13	0,00	0,00	0,00		269,13
1.10.002.0050	Fondo di riserva (DUESSECI)	0,00	13.215,22	0,00	13.215,22	0,00	0,00	0,00		13.215,22
1.10.002.0057	Fondo di riserva (Norm. Internazionale)	0,00	419,09	0,00	419,09	0,00	0,00	0,00		419,09
1.10.002.0065	Fondo di riserva (Azienda Agricola)	2.065,83	0,00	0,00	2.065,83	0,00	0,00	0,00		2.065,83
1.10.002.0089	Fondo di riserva (Pianta Ornamentali)	0,00	133,97	0,00	133,97	0,00	0,00	0,00		133,97
1.10.002.0072	Fondo di riserva (Foreste)	0,00	7.754,29	0,00	7.754,29	0,00	0,00	0,00		7.754,29

PER OGNI DOCUMENTO

PER OGNI DOCUMENTO



## RENDICONTO FINANZIARIO SPESE - ESERCIZIO 2002

Parte B

CAPITOLO CODICE	GESTIONE DEI RESIDUI PASSIVI						GESTIONE DI CASSA				TOTALE DEI RESIDUI PASSIVI AL TERMINE DELL'ESERCIZIO
	RESIDUI ALL'INIZIO DELL'ESERCIZIO	PAGATI	RIMASTI DA PAGARE	TOTALI	VARIAZIONI		PREVISIONI	PAGAMENTI	DIFFERENZE RISPETTO ALLE PREVISIONI		
					IN +	IN -			IN +	IN -	
13	14	15 (16 - 14)	16 (14 + 15)	17 (16 - 13)	18 (13 - 16)	19	20	21 (20 - 19)	22 (19 - 20)	23 (8 + 15)	
1.10.002.0042											
I.C.S. 42	0,00	0,00	0,00	0,00	0,00		269,13	0,00		269,13	0,00
1.10.002.0050											
I.C.S. 50	0,00	0,00	0,00	0,00	0,00		13.215,22	0,00		13.215,22	0,00
1.10.002.0057											
I.C.S. 57	0,00	0,00	0,00	0,00	0,00		419,09	0,00		419,09	0,00
1.10.002.0065											
I.C.S. 65	0,00	0,00	0,00	0,00	0,00		2.065,83	0,00		2.065,83	0,00
1.10.002.0069											
I.C.S. 69	0,00	0,00	0,00	0,00	0,00		133,97	0,00		133,97	0,00
1.10.002.0072											
I.C.S. 72	0,00	0,00	0,00	0,00	0,00		7.754,29	0,00		7.754,29	0,00

PER COPIA CONFORME

## RENDICONTO FINANZIARIO SPESE - ESERCIZIO 2002

Parte A

CAPITOLO		GESTIONE				DI			COMPETENZA		
CODICE	DESCRIZIONE	INIZIALI	PREVISIONI		DEFINITIVE	SOMME IMPEGNATE			DIFFERENZE RISPETTO ALLE PREVISIONI		
			VARIAZIONI			PAGATE	RIMASTE DA PAGARE	TOTALI IMPEGNATI	IN +	IN -	
			IN AUMENTO	IN DIMINUZIONE							8
4	5 (7-4)	6 (4-7)	7 (4+5-6)	8	9 (10-8)	10 (8+9)	11 (10-7)	12 (7-10)			
1.10.002.0073	Fondo di riserve (CONECOFOR)										
		0,00	31.824,95	0,00	31.824,95	0,00	0,00	0,00			31.824,95
1.10.002.0080	Fondo di riserve (Panda)										
		0,00	8.379,83	0,00	8.379,83	0,00	0,00	0,00			8.379,83
1.10.002.0084	fondo di riserve (SELC)										
		0,00	4.183,30	0,00	4.183,30	0,00	0,00	0,00			4.183,30
1.10.002.0090	Fondo di riserve SCAM										
		0,00	71,86	0,00	71,86	0,00	0,00	0,00			71,86
1.10.002.0238	Fondo di riserve MIPA - POM AGRUMICULO.										
		0,00	1.876,13	0,00	1.876,13	0,00	0,00	0,00			1.876,13
1.10.002.0249	Fondo di riserve (Regione Lazio Dhrulgazione 2)										
		0,00	32.324,15	0,00	32.324,15	0,00	0,00	0,00			32.324,15

PER COPIA CONFORME

A circular stamp is visible in the bottom right corner of the table, partially overlapping the 'PER COPIA CONFORME' text. The stamp contains illegible text, likely a date or official seal. A handwritten signature or initials are written over the stamp.

## RENDICONTO FINANZIARIO SPESE - ESERCIZIO 2002

Parte B

CAPITOLO CODICE	GESTIONE DEI RESIDUI PASSIVI						GESTIONE DI CASSA				TOTALE DEI RESIDUI PASSIVI AL TERMINE DELL'ESERCIZIO
	RESIDUI ALL'INIZIO DELL'ESERCIZIO	PAGATI	RIMASTI DA PAGARE	TOTALI	VARIAZIONI		PREVISIONI	PAGAMENTI	DIFFERENZE RISPETTO ALLE PREVISIONI		
					IN +	IN -			IN +	IN -	
13	14	15 (16 - 14)	16 (14 + 15)	17 (16 - 13)	18 (13 - 16)	19	20	21 (20 - 19)	22 (19 - 20)	23 (9 + 15)	
1.10.002.0073											
I.C.S. 71	4.087,75	524,20	3.563,55	4.087,75	0,00		35.912,20	524,20		35.388,00	3.563,55
1.10.002.0080											
I.C.S. 80	0,00	0,00	0,00	0,00	0,00		8.379,83	0,00		8.379,83	0,00
1.10.002.0084											
I.C.S. 84	0,00	0,00	0,00	0,00	0,00		4.183,30	0,00		4.183,30	0,00
1.10.002.0090											
I.C.S. 90	0,00	0,00	0,00	0,00	0,00		71,86	0,00		71,86	0,00
1.10.002.0236											
I.C.S. 236	0,00	0,00	0,00	0,00	0,00		1.826,13	0,00		1.826,13	0,00
1.10.002.0249											
I.C.S. 249	0,00	0,00	0,00	0,00	0,00		32.324,15	0,00		32.324,15	0,00

PER COPIA COMPORRE IL COMPILATO  
 PER IL...  
 P...

## BILANCIO FINANZIARIO SPESE - ESERCIZIO 2002

Parte A

CAPITOLO		GESTIONE				DI			COMPETENZA	
CODICE	DESCRIZIONE	INIZIALI	PREVISIONI		DEFINITIVE	SOMME IMPEGNATE			DIFFERENZE RISPETTO ALLE PREVISIONI	
			IN AUMENTO	IN DIMINUZIONE		PAGATE	RIMASTE DA PAGARE	TOTALI IMPEGNATI	IN +	IN -
		4	5 (7-4)	6 (4-7)	7 (4+5-6)	8	9 (10-8)	10 (8+9)	11 (10-7)	12 (7-10)
10.002.5208	Fondo di Riserva CON.ECO.FOR.									
		0,00	2.130,00	0,00	2.130,00	0,00	1.205,92	1.205,92		924,08
	<b>Totale V.E. 2</b>	2.711,40	128.292,33	24.810,72	106.193,01	0,00	1.205,92	1.205,92		104.987,09
	<b>Totale Categoria 10</b>	6.326,60	128.292,33	24.810,72	109.808,21	526,79	1.205,92	1.732,71		108.075,50
	<b>Totale Titolo 1</b>	3.608.782,92	4.109.503,71	460.786,86	7.257.499,77	2.264.080,31	670.205,42	2.934.285,73		4.323.214,04
2	<b>TITOLO II - SPESE IN CONTO CAPITALE</b>									
2.11	<b>CATEGORIA 11 - ACQUISIZIONE BENI DI USO DUREVOLE ED OPERE IMMOBILIARI</b>									
2.11.001	VOCE ECONOMICA 1 - Acquisto Immobili									
2.11.001.0056	Interventi straordinari alle strutture									
		0,00	206,58	0,00	206,58	0,00	0,00	0,00		206,58
2.11.001.0078	Ristrutturazione tetto S.O.P. Gorizia									

PER COPIA

IL COLLABORATORE  
Esercizio 2002

## RENDICONTO FINANZIARIO SPESE - ESERCIZIO 2002

Parte B

CAPITOLO CODICE	GESTIONE DEI RESIDUI PASSIVI						GESTIONE DI CASSA				TOTALE DEI RESIDUI PASSIVI AL TERMINE DELL'ESERCIZIO
	RESIDUI ALL'INIZIO DELL'ESERCIZIO	PAGATI	RIMASTI DA PAGARE	TOTALI	VARIAZIONI		PREVISIONI	PAGAMENTI	DIFFERENZE RISPETTO ALLE PREVISIONI		
					IN +	IN -			IN +	IN -	
13	14	15 (16 - 14)	16 (14 + 15)	17 (16 - 13)	18 (13 - 16)	19	20	21 (20 - 19)	22 (19 - 20)	23 (9 + 15)	
1.10.002.5208											
1.10.5208	0,00	0,00	0,00	0,00	0,00		2.130,00	0,00		2.130,00	1.205,82
1.10.7	4.087,75	524,20	1.563,55	4.087,75	0,00		110.280,76	524,20		109.756,56	4.769,47
1.10.002.10	5.623,69	524,20	5.089,49	5.623,69	0,00		115.431,90	1.050,99		114.380,91	6.305,41
1.10.10.1	346.629,59	243.772,57	78.332,71	322.105,28			5.687.513,66	2.507.852,88		3.179.660,78	748.538,13
2.11											
2.11.001											
2.11.001.0056											
1.10.56	0,00	0,00	0,00	0,00	0,00		206,58	0,00		206,58	0,00
2.11.001.0078											

PER COPIA OGNI GIORNATA  
 IL COLLABORATORE DI AMMINISTRAZIONE  
 Daniela MADDALONE

## RENDICONTO FINANZIARIO SPESE - ESERCIZIO 2002

Parte A

CAPITOLO		GESTIONE				DI			COMPETENZA	
CODICE	DESCRIZIONE	INIZIALI	PREVISIONI		DEFINITIVE	SOMME IMPEGNATE			DIFFERENZE RISPETTO ALLE PREVISIONI	
			IN AUMENTO	IN DIMINUIZIONE		PAGATE	RIMASTE DA PAGARE	TOTALI IMPEGNATI	IN +	IN -
		4	5 (7-4)	6 (4-7)	7 (4+5-6)	8	9 (10-8)	10 (8+9)	11 (10-7)	12 (7-10)
		112.355,72	0,00	0,00	112.355,72	68.513,46	43.842,26	112.355,72	0,00	
2.11.001.0080	Recinzione impianto Halmetrico									
		0,00	0,00	0,00	0,00	0,00	0,00	0,00	0,00	
	<b>Totale V.E. 1</b>	112.355,72	206,58	0,00	112.562,30	68.513,46	43.842,26	112.355,72		206,58
2.11.002	VOCE ECONOMICA 2 - Manutenzione strutture									
2.11.002.0000	VOCE ECONOMICA 2 - Manutenzione strutture									
		10.329,14	10.000,00	0,00	20.329,14	7.665,09	1.897,20	9.562,29		10.766,85
	<b>Totale V.E. 2</b>	10.329,14	10.000,00	0,00	20.329,14	7.665,09	1.897,20	9.562,29		10.766,85
2.11.003	VOCE ECONOMICA 3 - Spese per costruzioni in corso									
2.11.003.0056	Interventi straordinari alle strutture									
		0,00	1.465,39	0,00	1.465,39	0,00	0,00	0,00		1.465,39

PER COPIA

IL COLLABORATORE  
Patrizia ARNONE

## RENDICONTO FINANZIARIO SPESE - ESERCIZIO 2002

Parte B

CAPITOLO CODICE	GESTIONE DEI RESIDUI PASSIVI						GESTIONE DI CASSA				TOTALE DEI RESIDUI PASSIVI AL TERMINE DELL'ESERCIZIO 23 (9 + 15)
	RESIDUI ALL'INIZIO DELL'ESERCIZIO 13	PAGATI 14	RIMASTI DA PAGARE 15 (16 - 14)	TOTALI 16 (14 + 15)	VARIAZIONI		PREVISIONI 19	PAGAMENTI 20	DIFFERENZE RISPETTO ALLE PREVISIONI		
					IN + 17 (16 - 13)	IN - 18 (13 - 16)			IN + 21 (20 - 19)	IN - 22 (19 - 20)	
	5.630,30	0,00	5.630,30	5.630,30	0,00		117.986,02	68.513,46		49.472,56	49.472,56
2.11.001.0080											
	6.021,30	0,00	6.021,30	6.021,30	0,00		6.021,30	0,00		6.021,30	6.021,30
	11.651,60	0,00	11.651,60	11.651,60	0,00		124.213,30	68.513,46		55.700,44	55.453,86
2.11.002											
2.11.002.0000											
	16.525,48	12.209,54	4.315,93	16.525,47	0,01		26.525,48	19.874,63		6.650,85	6.213,13
	16.525,48	12.209,54	4.315,93	16.525,47	0,01		26.525,48	19.874,63		6.650,85	6.213,13
2.11.003											
2.11.003.0056											
	0,00	0,00	0,00	0,00	0,00		1.465,39	0,00		1.465,39	0,00

PER COPIA CONFORME

 IL COLLABORATORE AMMINISTRATIVO  
 PER IL CONTO

## RENDICONTO FINANZIARIO SPESE - ESERCIZIO 2002

Parte A

CAPITOLO		GESTIONE				DI			COMPETENZA		
CODICE	DESCRIZIONE	INIZIALI	PREVISIONI		DEFINITIVE	SOMME IMPEGNATE			DIFFERENZE RISPETTO ALLE PREVISIONI		
			IN AUMENTO	IN DIMINUZIONE		PAGATE	RIMASTE DA PAGARE	TOTALI IMPEGNATI	IN +	IN -	
		4	5 (7-4)	6 (4-7)	7 (4+5-6)	8	9 (10-8)	10 (8+9)	11 (10-7)	12 (7-10)	
	Totale V.E. 3	0,00	1.465,39	0,00	1.465,39	0,00	0,00	0,00		1.465,39	
	Totale Categoria 11	122.684,86	11.671,97	0,00	134.356,83	76.178,55	45.739,46	121.918,01		12.438,82	
2.12	CATEGORIA 12 - ACQUISIZIONI DI IMMOBILIZZAZIONI TECNICHE										
2.12.001	VOCE ECONOMICA 1 - Acquisti di impianti, attrezzature e macchinari										
2.12.001.0000	VOCE ECONOMICA 1 - Acquisti di impianti, attrezzature e macchinari										
		36.151,98	15.493,71	0,00	51.645,69	2.267,20	36.199,52	37.466,72		14.178,98	
2.12.001.0016	Acquisto strumentazione (Zootecnia Biologica)										
		0,00	3.271,65	0,00	3.271,65	0,00	2.503,78	2.503,78		767,87	
2.12.001.0023	Acquisto strumentazione (MISA)										
		0,00	14.557,89	0,00	14.557,89	0,00	14.557,38	14.557,38		0,51	

PER COPIA CONTROLLATA

 IL COLLABORATORE DELL'AMMINISTRAZIONE  
 Patrizia AGOCCIONE



## RENDICONTO FINANZIARIO SPESE - ESERCIZIO 2002

Parte B

CAPITOLO CODICE	GESTIONE DEI RESIDUI PASSIVI						GESTIONE DI CASSA				TOTALE DEI RESIDUI PASSIVI AL TERMINE DELL'ESERCIZIO
	RESIDUI ALL'INIZIO DELL'ESERCIZIO	PAGATI	RIMASTI DA PAGARE	TOTALI	VARIAZIONI		PREVISIONI	PAGAMENTI	DIFFERENZE RISPETTO ALLE PREVISIONI		
					IN +	IN -			IN +	IN -	
13	14	15 (16 - 14)	16 (14 + 15)	17 (16 - 13)	18 (13 - 18)	19	20	21 (20 - 19)	22 (19 - 20)	23 (9 + 15)	
1.1.1	0,00	0,00	0,00	0,00	0,00	1.465,39	0,00	1.465,39		0,00	
1.1.1 categoria 11	28.177,08	12.209,54	15.967,53	28.177,07	0,00	152.204,77	88.388,00	63.816,68		61.706,99	
2.12											
2.12.001											
2.12.001.0000											
1.1.2.1	9.194,68	9.194,68	0,00	9.194,68	0,00	50.511,23	10.461,88	40.049,35		36.199,51	
2.12.001.0016											
1.1.2.1A	0,00	0,00	0,00	0,00	0,00	1.221,65	0,00	1.221,65		2.503,78	
2.12.001.0023											
1.1.2.2	0,00	0,00	0,00	0,00	0,00	14.557,80	0,00	14.557,80		14.557,38	

PER COPIA CONFORME

## RENDICONTO FINANZIARIO SPESE - ESERCIZIO 2002

Parte A

CAPITOLO		GESTIONE				DI			COMPETENZA	
CODICE	DESCRIZIONE	INIZIALI	PREVISIONI		DEFINITIVE	SOMME IMPEGNATE			DIFFERENZE RISPETTO ALLE PREVISIONI	
			VARIAZIONI			PAGATE	RIMASTE DA PAGARE	TOTALI IMPEGNATI	IN +	IN -
			IN AUMENTO	IN DIMINUZIONE						
		4	5 (7-4)	6 (4-7)	7 (4+5-6)	8	9 (10-8)	10 (8+9)	11 (10-7)	12 (7-10)
2.12.001.0035	Acquisto strumentazione - ACS DOBFAR									
		38.734,27	0,00	0,00	38.734,27	31.423,67	6.621,54	38.045,21		689,06
2.12.001.0041	Acquisto strumentazione (Arsial)									
		7.746,85	1.500,00	0,00	9.246,85	4.952,41	0,00	4.952,41		4.294,44
2.12.001.0042	Acquisto strumentazione (Microorganismi)									
		25.852,18	0,00	0,00	25.852,18	19.704,87	0,00	19.704,87		6.147,31
2.12.001.0049	Acquisti di impianti, attrezzature e macchinari analisi di revisione									
		0,00	136.879,92	0,00	136.879,92	0,00	125.640,00	125.640,00		11.239,92
2.12.001.0050	Acquisto strumentazione (Buco)									
		0,00	13.384,70	0,00	13.384,70	9.139,43	4.245,27	13.384,70		0,00

PER CODA CONFORME


 IL COLLABORATORE  
 Patrizia VICOVONE

## RENDICONTO FINANZIARIO SPESE - ESERCIZIO 2002

Parte B

CAPITOLO CODICE	GESTIONE DEI RESIDUI PASSIVI						GESTIONE DI CASSA				TOTALE DEI RESIDUI PASSIVI AL TERMINE DELL'ESERCIZIO
	RESIDUI ALL'INIZIO DELL'ESERCIZIO	PAGATI	RIMASTI DA PAGARE	TOTALI	VARIAZIONI		PREVISIONI	PAGAMENTI	DIFFERENZE RISPETTO ALLE PREVISIONI		
					IN +	IN -			IN +	IN -	
13	14	15 (16 - 14)	16 (14 + 15)	17 (16 - 13)	18 (13 - 16)	19	20	21 (20 - 19)	22 (19 - 20)	23 (9 + 15)	
2.12.001.0035											
T.C.R. 35	0,00	0,00	0,00	0,00	0,00		38.734,22	31.423,62	7.310,60		6.621,56
2.12.001.0041											
T.C.R. 41	0,00	0,00	0,00	0,00	0,00		9.246,85	4.952,41	4.294,44		0,00
2.12.001.0042											
T.C.R. 42	0,00	0,00	0,00	0,00	0,00		25.852,18	19.704,87	6.147,31		0,00
2.12.001.0049											
T.C.R. 49	0,00	0,00	0,00	0,00	0,00		136.879,91	0,00	136.879,91		125.640,00
2.12.001.0059											
T.C.R. 59	0,00	0,00	0,00	0,00	0,00		17.384,70	9.739,47	7.645,23		4.245,22

PER IL RESPONSABILE DELL'AMMINISTRAZIONE  
 Patrizia BOVONE

## RENDICONTO FINANZIARIO SPESE - ESERCIZIO 2002

Parte A

CAPITOLO		GESTIONE				DI			COMPETENZA	
CODICE	DESCRIZIONE	INIZIALI	PREVISIONI		DEFINITIVE	SOMME IMPEGNATE			DIFFERENZE RISPETTO ALLE PREVISIONI	
			IN AUMENTO	IN DIMINUIZIONE		PAGATE	RIMASTE DA PAGARE	TOTALI IMPEGNATI	IN +	IN -
		4	5 (7-4)	6 (4-7)	7 (4+5-6)	8	9 (10-8)	10 (8+9)	11 (10-7)	12 (7-10)
2.12.001.0081	Acquisto strumentazione (Climagri)									
		0,00	0,00	0,00	0,00	0,00	0,00	0,00	0,00	
2.12.001.0082	Acquisto strumentazione - CNR 003									
		1.549,37	0,00	0,00	1.549,37	1.549,37	0,00	1.549,37	0,00	
2.12.001.0083	Acquisto strumentazione (Giubileo)									
		1.497,73	0,00	0,00	1.497,73	1.046,14	0,00	1.046,14		451,59
2.12.001.0064	Acquisto strumentazione - CNR 005									
		1.187,85	0,00	0,00	1.187,85	1.140,34	0,00	1.140,34		47,51
2.12.001.0070	Acquisto strumentazione Federchimica									
		0,00	4.076,00	0,00	4.076,00	0,00	3.965,00	3.965,00		111,00
2.12.001.0071	Acquisto strumentazione (Hydro - Oslo)									
		413,17	469,15	0,00	882,32	0,00	780,00	780,00		102,32

PER OGNI COPPIA DI COLLEGAMENTO AL COLLEGAMENTO AMMINISTRAZIONE

## RENDICONTO FINANZIARIO SPESE - ESERCIZIO 2002

Parte B

CAPITOLC CODICE	GESTIONE DEI RESIDUI PASSIVI						GESTIONE DI CASSA				TOTALE DEI RESIDUI PASSIVI AL TERMINE DELL'ESERCIZIO
	RESIDUI ALL'INIZIO DELL'ESERCIZIO	PAGATI	RIMASTI DA PAGARE	TOTALI	VARIAZIONI		PREVISIONI	PAGAMENTI	DIFFERENZE RISPETTO ALLE PREVISIONI		
					IN +	IN -			IN +	IN -	
13	14	15 (16 - 14)	16 (14 + 15)	17 (16 - 13)	18 (13 - 16)	19	20	21 (20 - 19)	22 (19 - 20)	23 (9 + 15)	
2.12.001.0061											
I.C.R. 61	0,00	0,00	0,00	0,00	0,00	0,00	0,00	0,00	0,00	0,00	
2.12.001.0062											
I.C.R. 62	0,00	0,00	0,00	0,00	0,00	1.549,37	1.549,37	0,00		0,00	
2.12.001.0063											
I.C.R. 63	0,00	0,00	0,00	0,00	0,00	1.492,73	1.046,14		451,59	0,00	
2.12.001.0064											
I.C.R. 64	0,00	0,00	0,00	0,00	0,00	1.182,85	1.140,14		42,51	0,00	
2.12.001.0070											
I.C.R. 70	0,00	0,00	0,00	0,00	0,00	4.076,00	0,00		4.076,00	3.965,00	
2.12.001.0071											
I.C.R. 71	0,00	0,00	0,00	0,00	0,00	882,32	0,00			280,00	

PER COPIA CONFORME

 IL COLLABORATORE DI AMMINISTRAZIONE  
 Patrizia MCOVONE

## RENDICONTO FINANZIARIO SPESE - ESERCIZIO 2002

Parte A

CAPITOLO		GESTIONE				DI			COMPETENZA	
CODICE	DESCRIZIONE	INIZIALI	PREVISIONI		DEFINITIVE	SOMME IMPEGNATE			DIFFERENZE RISPETTO ALLE PREVISIONI	
			IN AUMENTO	IN DIMINUZIONE		PAGATE	RIMASTE DA PAGARE	TOTALI IMPEGNATI	IN +	IN -
		4	5(7-4)	6(4-7)	7(4+5-6)	8	9(10-8)	10(8+9)	11(10-7)	12(7-10)
2.12.001.0074	Acquisto strumentazione (Piano Agricolo)									
		0,00	7.746,85	0,00	7.746,85	7.458,49	0,00	7.458,49		288,36
2.12.001.0084	Acquisto strumentazione (SELC)									
		1.291,14	27,66	0,00	1.318,80	0,00	1.318,80	1.318,80	0,00	
2.12.001.0093	Acquisto strumentazione (PARRIFAL)									
		235.995,50	0,00	0,00	235.995,50	235.995,49	0,00	235.995,49		0,01
2.12.001.0242	Acquisto strumentazione (Agraco)									
		0,00	0,00	0,00	0,00	0,00	0,00	0,00	0,00	
2.12.001.5202	Acquisto strumentazione (RIFAFERT)									
		0,00	34.788,33	0,00	34.788,33	3.822,61	30.965,72	34.788,33	0,00	
2.12.001.5205	Acquisto strumentazione (nmr)									
		0,00	526.786,04	0,00	526.786,04	0,00	526.560,00	526.560,00		226,04

IL COLLABORATORE DI AMMINISTRAZIONE  
Patrizia GIOVONE

## RENDICONTO FINANZIARIO SPESE - ESERCIZIO 2002

Parte B

CAPITOLO CODICE	GESTIONE DEI RESIDUI PASSIVI						GESTIONE DI CASSA				TOTALE DEI RESIDUI PASSIVI AL TERMINE DELL'ESERCIZIO
	RESIDUI ALL'INIZIO DELL'ESERCIZIO	PAGATI	RIMASTI DA PAGARE	TOTALI	VARIAZIONI		PREVISIONI	PAGAMENTI	DIFFERENZE RISPETTO ALLE PREVISIONI		
					IN +	IN -			IN +	IN -	
13	14	15 (16 - 14)	16 (14 + 15)	17 (16 - 13)	18 (13 - 16)	19	20	21 (20 - 19)	22 (19 - 20)	23 (9 + 18)	
2.12.001.0074											
10374	0,00	0,00	0,00	0,00	0,00		7.746,85	7.458,49	288,36	0,00	
2.12.001.0084											
10884	1.859,24	1.859,24	0,00	1.859,24	0,00		3.178,04	1.859,24	1.318,80	1.318,80	
2.12.001.0093											
10583	0,00	0,00	0,00	0,00	0,00		132.704,32	235.995,49	103.291,17	0,00	
2.12.001.0242											
103742	2.528,15	2.565,14	0,00	2.565,14	13,01		2.528,15	2.565,14	36,99	0,00	
2.12.001.5202											
1035202	0,00	0,00	0,00	0,00	0,00		24.788,33	3.822,61	20.965,72	30.965,72	
2.12.001.5205											
1035205	0,00	0,00	0,00	0,00	0,00		526.786,04	0,00	526.786,04	526.560,00	

PER COPIA CONFORME

IL COLLABORATORE DELL'AMMINISTRAZIONE  
M. M. M. M. M.

## RENDICONTO FINANZIARIO SPESE - ESERCIZIO 2002

Parte A

CAPITOLO		GESTIONE				DI			COMPETENZA	
CODICE	DESCRIZIONE	PREVISIONI				SOMME IMPEGNATE			DIFFERENZE RISPETTO ALLE PREVISIONI	
		INIZIALI	VARIAZIONI		DEFINITIVE	PAGATE	RIMASTE DA PAGARE	TOTALI IMPEGNATI	IN +	IN -
			IN AUMENTO	IN DIMINUIZIONE						
4	5 (7-4)	6 (4-7)	7 (4+5-6)	8	9 (10-8)	10 (8+9)	11 (10-7)	12 (7-10)		
2.12.001.5206	Acquisto strumentazione (MIUR VA-4pic)									
		0,00	66.106,48	0,00	66.106,48	0,00	0,00	0,00		66.106,48
	<b>Totale V.E. 1</b>	350.420,04	825.088,37	0,00	1.175.508,41	317.500,02	753.357,00	1.070.857,02		104.651,39
2.12.002	VOCE ECONOMICA 2 - Ristrutturazione collezione storica Garnier									
2.12.002.0000	VOCE ECONOMICA 2 - Ristrutturazione collezione storica Garnier									
		7.452,02	0,00	0,00	7.452,02	222,00	0,00	222,00		7.230,02
	<b>Totale V.E. 2</b>	7.452,02	0,00	0,00	7.452,02	222,00	0,00	222,00		7.230,02
2.12.004	VOCE ECONOMICA 4 - Acquisto mobili e macchine ufficio									
2.12.004.0000	VOCE ECONOMICA 4 - Acquisto mobili e macchine ufficio									
		10.329,14	15.493,71	0,00	25.822,85	10.589,45	6.686,37	17.275,82		8.547,03

PER COPIA CONTROLLATA  
 COORDINATORE DI AMMINISTRAZIONE  
 Patrizia LACOVONE



## RENDICONTO FINANZIARIO SPESE - ESERCIZIO 2002

Parte B

CAPITOLO CODICE	GESTIONE DEI RESIDUI PASSIVI						GESTIONE DI CASSA				TOTALE DEI RESIDUI PASSIVI AL TERMINE DELL'ESERCIZIO 23 (8 + 15)
	RESIDUI ALL'INIZIO DELL'ESERCIZIO 13	PAGATI 14	RIMASTI DA PAGARE 15 (16 - 14)	TOTALI 16 (14 + 15)	VARIAZIONI		PREVISIONI 19	PAGAMENTI 20	DIFFERENZE RISPETTO ALLE PREVISIONI		
					IN + 17 (16 - 13)	IN - 18 (13 - 16)			IN + 21 (20 - 19)	IN - 22 (18 - 20)	
2.12.001.5206											
1.5.5206	0.00	0.00	0.00	0.00	0.00		19.663.88	0.00		19.663.88	0.00
2.12.001	13.632.07	13.619.06	0.00	13.619.06		13.01	1.039.077.36	331.119.08		707.958.28	751.357.00
2.12.002											
2.12.002.0000											
1.5.0	0.00	0.00	0.00	0.00	0.00		7.452.02	222.00		7.230.02	0.00
1.5.2	0.00	0.00	0.00	0.00	0.00		7.452.02	222.00		7.230.02	0.00
2.12.004											
2.12.004.0000											
1.5.0	5.264.72	5.264.76	0.00	5.264.76		0.01	11.082.62	15.854.21		15.233.41	6.686.32

PER CORTESIA

 IL COLLABORATORE  
 Patrizia MASCOVONE

## RENDICONTO FINANZIARIO SPESE - ESERCIZIO 2002

Parte A

CAPITOLO		GESTIONE DI							COMPETENZA	
CODICE	DESCRIZIONE	PREVISIONI			DEFINITIVE	SOMME IMPEGNATE			DIFFERENZE RISPETTO ALLE PREVISIONI	
		INIZIALI	VARIAZIONI			PAGATE	RIMASTE DA PAGARE	TOTALI IMPEGNATI	IN +	IN -
			IN AUMENTO	IN DIMINUIZIONE						
4	5 (7-4)	6 (4-7)	7 (4+5-6)	8	9 (10-8)	10 (8+9)	11 (10-7)	12 (7-10)		
2.12.004.0038	Acquisto mobili e macchine ufficio (Agrital-reflui)									
		0,00	0,00	0,00	0,00	0,00	0,00	0,00	0,00	
2.12.004.0041	Acquisto mobili e macchine ufficio (Arsiaf)									
		6.920,52	3.589,36	0,00	10.509,88	2.804,92	4.699,78	7.504,70		3.005,18
2.12.004.0043	Acquisto mobili e macchine ufficio (LARIAN)									
		723,04	0,00	0,00	723,04	719,20	0,00	719,20		3,84
2.12.004.0063	Acquisto mobili e macchine ufficio (Giubileo)									
		0,00	0,00	0,00	0,00	0,00	0,00	0,00	0,00	
2.12.004.0073	Acquisto mobili e macchine ufficio (CON.ECO.FOR)									
		5.164,57	0,00	0,00	5.164,57	0,00	0,00	0,00		5.164,57
2.12.004.0074	Acquisto mobili e macchine ufficio (Piano - agrumicolo)									
		1.859,24	33,67	0,00	2.892,91	1.859,24	0,00	1.859,24		33,67

PER COPIA DELL'INFORMAZIONE  
 IL COLLABORATORE DI AMMINISTRAZIONE  
 Patrizia VICOVONE

## RENDICONTO FINANZIARIO SPESE - ESERCIZIO 2002

Parte B

CAPITOLO CODICE	GESTIONE DEI RESIDUI PASSIVI						GESTIONE DI CASSA				TOTALE DEI RESIDUI PASSIVI AL TERMINE DELL'ESERCIZIO
	RESIDUI ALL'INIZIO DELL'ESERCIZIO	PAGATI	RIMASTI DA PAGARE	TOTALI	VARIAZIONI		PREVISIONI	PAGAMENTI	DIFFERENZE RISPETTO ALLE PREVISIONI		
					IN +	IN -			IN +	IN -	
13	14	15 (16 - 14)	16 (14 + 15)	17 (16 - 13)	18 (13 - 16)	19	20	21 (20 - 19)	22 (19 - 20)	23 (8 + 15)	
2.12.004.0038											
I.C.S. 38	663,23	663,23	0,00	663,23	0,00		663,23	663,23	0,00		0,00
2.12.004.0041											
I.C.S. 41	0,00	0,00	0,00	0,00	0,00		10.509,88	2.804,92	7.704,96		4.699,76
2.12.004.0043											
I.C.S. 43	185,28	0,00	0,00	0,00			908,32	719,20	189,12		0,00
2.12.004.0063											
I.C.S. 63	278,89	278,89	0,00	278,89	0,00		278,89	278,89	0,00		0,00
2.12.004.0073											
I.C.S. 73	0,00	0,00	0,00	0,00	0,00		5.164,57	0,00	5.164,57		0,00
2.12.004.0074											
I.C.S. 74	3.221,65	3.221,65	0,00	3.221,65	0,00		5.164,56	5.130,89	33,67		0,00

PER COPIA CONFORME


 LABORATORIO DI AMMINISTRAZIONE

## RENDICONTO FINANZIARIO SPESE - ESERCIZIO 2002

Parte A

CAPITOLO		GESTIONE				DI			COMPETENZA	
CODICE	DESCRIZIONE	INIZIALI	PREVISIONI		DEFINITIVE	SOMME IMPEGNATE			DIFFERENZE RISPETTO ALLE PREVISIONI	
			IN AUMENTO	IN DIMINUIZIONE		PAGATE	RIMASTE DA PAGARE	TOTALI IMPEGNATI	IN +	IN -
		4	5 (7-4)	6 (4-7)	7 (4+5-6)	8	9 (10-8)	10 (8+9)	11 (10-7)	12 (7-10)
2.12.004.0088	Acquisto mobili e macchine ufficio (Agricoltura Biologica)									
		1.084,56	47,00	0,00	1.131,56	0,00	0,00	0,00		1.131,56
2.12.004.0163	Acquisto mobili e macchine ufficio (Arpa)									
		5.422,80	0,00	0,00	5.422,80	3.439,39	233,28	3.672,67		1.750,13
	<b>Totale V.E. 4</b>	<b>31.503,87</b>	<b>19.163,74</b>	<b>0,00</b>	<b>50.667,61</b>	<b>19.412,20</b>	<b>11.619,43</b>	<b>31.031,63</b>		<b>19.635,98</b>
2.12.006	VOCE ECONOMICA 8 - Acquisto libri, riviste, ecc. per biblioteca									
2.12.006.0000	VOCE ECONOMICA 8 - Acquisto libri, riviste, ecc. per biblioteca									
		36.151,98	10.329,14	0,00	46.481,12	33.382,95	26,81	33.409,76		13.071,36
2.12.006.0037	Acquisto libri (ILSA)									
		0,00	0,00	0,00	0,00	0,00	0,00	0,00	0,00	

PER CONFERMARE

COLLABORATRICE  
Patrizia

## RENDICONTO FINANZIARIO SPESE - ESERCIZIO 2002

Parte B

CAPITOLO CODICE	GESTIONE DEI RESIDUI PASSIVI						GESTIONE DI CASSA				TOTALE DEI RESIDUI PASSIVI AL TERMINE DELL'ESERCIZIO
	RESIDUI ALL'INIZIO DELL'ESERCIZIO	PAGATI	RIMASTI DA PAGARE	TOTALI	VARIAZIONI		PREVISIONI	PAGAMENTI	DIFFERENZE RISPETTO ALLE PREVISIONI		
					IN +	IN -			IN +	IN -	
13	14	15 (16 - 14)	16 (14 + 15)	17 (16 - 13)	18 (13 - 16)	19	20	21 (20 - 19)	22 (19 - 20)	23 (9 + 18)	
2.12.004.0088											
I.C.S. 161	0,00	0,00	0,00	0,00	0,00		1.131,56	0,00		1.131,56	0,00
2.12.004.0103											
I.C.S. 161	3.144,19	3.144,19	0,00	3.144,19	0,00		8.566,89	6.583,56		1.983,33	233,28
I.V.L. 4	12.622,72	12.622,72	0,00	12.622,72		185,29	63.475,62	32.034,92		31.440,70	11.619,43
2.12.006											
2.12.008.0000											
I.C.S. 0	10.501,66	6.438,52	224,50	6.663,07		1.838,59	49.235,92	18.821,52		8.414,40	251,33
2.12.006.0037											
I.C.S. 37	395,22	333,30	0,00	333,30		61,92	395,22	333,30		61,92	0,00

PER COPIA CONFORME

COLLABORATORE AMMINISTRATIVO  
Patrizia COVONE

## RENDICONTO FINANZIARIO SPESE - ESERCIZIO 2002

Parte A

CAPITOLO		GESTIONE				DI			COMPETENZA	
CODICE	DESCRIZIONE	INIZIALI	PREVISIONI		DEFINITIVE	SOMME IMPEGNATE			DIFFERENZE RISPETTO ALLE PREVISIONI	
			IN AUMENTO	IN DIMINUZIONE		PAGATE	RIMASTE DA PAGARE	TOTALI IMPEGNATI	IN +	IN -
		4	5 (7-4)	6 (4-7)	7 (4+5-6)	8	9 (10-8)	10 (8+9)	11 (10-7)	12 (7-10)
2.12.006.0038	Acquisto libri (Agrikal-refil)	0,00	0,00	0,00	0,00	0,00	0,00	0,00	0,00	
2.12.006.0041	Acquisto libri (Arsial)	1.032,91	0,00	0,00	1.032,91	37,00	0,00	37,00		995,91
2.12.006.0060	Acquisto libri - CNR 004	516,46	0,00	0,00	516,46	0,00	515,55	515,55		0,91
2.12.006.0062	Acquisto libri - CNR 003	1.032,91	0,00	0,00	1.032,91	0,00	832,15	832,15		200,76
2.12.006.0067	Acquisto libri (A.S.P.M.)	0,00	0,00	0,00	0,00	0,00	0,00	0,00	0,00	
2.12.006.0070	Acquisto libri e riviste per biblioteca (Federchimica)	103,29	1.500,00	0,00	1.603,29	30,27	0,00	30,27		1.573,02

PER COPIA COMP...


 N. COLLABORATORE AMMINISTRATIVO  
 Daniela...

## RENDICONTO FINANZIARIO SPESE - ESERCIZIO 2002

Parte B

CAPITOL CODICE	GESTIONE DEI RESIDUI PASSIVI						GESTIONE DI CASSA				TOTALE DEI RESIDUI PASSIVI AL TERMINE DELL'ESERCIZIO
	RESIDUI ALL'INIZIO DELL'ESERCIZIO	PAGATI	RIMASTI DA PAGARE	TOTALI	VARIAZIONI		PREVISIONI	PAGAMENTI	DIFFERENZE RISPETTO ALLE PREVISIONI		
					IN +	IN -			IN +	IN -	
13	14	15 (16 - 14)	16 (14 + 15)	17 (16 - 13)	18 (13 - 16)	19	20	21 (20 - 19)	22 (19 - 20)	23 (9 + 15)	
2.12.008.0038											
I.C.S. 38	596,16	574,87	0,00	574,87		21,29	596,16	574,87		21,29	0,00
2.12.008.0041											
I.C.S. 41	0,00	0,00	0,00	0,00	0,00		1.032,91	37,00		995,91	0,00
2.12.008.0060											
I.C.S. 86	0,00	0,00	0,00	0,00	0,00		516,46	0,00		516,46	515,55
2.12.008.0062											
I.C.S. 87	0,00	0,00	0,00	0,00	0,00		1.032,91	0,00		1.032,91	832,15
2.12.008.0067											
I.C.S. 87	0,00	0,00	0,00	0,00	0,00		0,00	0,00	0,00	0,00	0,00
2.12.008.0070											
I.C.S. 70	85,26	0,00	0,00	0,00		85,26	1.688,55	30,27		1.658,28	0,00



COMUNE DI PINEROLO  
 ALLEGATO N. 10  
 AL RENDICONTO DI AMMINISTRAZIONE  
 DELL'ESERCIZIO 2002  
 PATRIZIA TADOCCHI

## RENDICONTO FINANZIARIO SPESE - ESERCIZIO 2002

Parte A

CAPITOLO		GESTIONE				DI			COMPETENZA		
CODICE	DESCRIZIONE	INIZIALI	PREVISIONI		DEFINITIVE	SOMME IMPEGNATE			DIFFERENZE RISPETTO ALLE PREVISIONI		
			IN AUMENTO	IN DIMINUZIONE		PAGATE	RIMASTE DA PAGARE	TOTALI IMPEGNATI	IN +	IN -	
		4	5(7-4)	6(4-7)	7(4+5-6)	8	9(10-8)	10(8+9)	11(10-7)	12(7-10)	
2.12.006.0084	Acquisto libri (SELIC)										
		1.032,91	0,00	0,00	1.032,91	474,11	0,00	474,11		558,80	
2.12.006.5207	Acquisto Libri NADARCHIMICA										
		0,00	2.500,00	0,00	2.500,00	0,00	0,00	0,00		2.500,00	
	<b>Totale V.E. 6</b>	<b>39.870,46</b>	<b>34.329,14</b>	<b>0,00</b>	<b>54.199,60</b>	<b>33.924,33</b>	<b>1.374,51</b>	<b>35.298,84</b>		<b>18.900,76</b>	
2.12.007	VOCE ECONOMICA 7 - Acquisto macchine agricole										
2.12.007.0000	VOCE ECONOMICA 7 - Acquisto macchine agricole										
		10.329,14	24.273,48	0,00	34.602,62	0,00	0,00	0,00		34.602,62	
	<b>Totale V.E. 7</b>	<b>10.329,14</b>	<b>24.273,48</b>	<b>0,00</b>	<b>34.602,62</b>	<b>0,00</b>	<b>0,00</b>	<b>0,00</b>		<b>34.602,62</b>	
	<b>Totale Categoria 12</b>	<b>439.575,53</b>	<b>882.854,73</b>	<b>0,00</b>	<b>1.322.430,26</b>	<b>371.058,55</b>	<b>766.350,94</b>	<b>1.137.409,49</b>		<b>185.020,77</b>	
2.14	CATEGORIA 14 - CONCESSIONI DI CREDITI ED ANTICIPAZIONI										

PER COPIA CONFORME

J. COLABUONICINO DIREZIONE

PER COPIA CONFORME



## RENDICONTO FINANZIARIO SPESE - ESERCIZIO 2002

Parte B

CAPITOLC CODICE	GESTIONE DEI RESIDUI PASSIVI						GESTIONE DI CASSA				TOTALE DEI RESIDUI PASSIVI AL TERMINE DELL'ESERCIZIO
	RESIDUI ALL'INIZIO DELL'ESERCIZIO	PAGATI	RIMASTI DA PAGARE	TOTALI	VARIAZIONI		PREVISIONI	PAGAMENTI	DIFFERENZE RISPETTO ALLE PREVISIONI		
					IN +	IN -			IN +	IN -	
13	14	15 (16 - 14)	16 (14 + 15)	17 (16 - 13)	18 (13 - 16)	19	20	21 (20 - 19)	22 (19 - 20)	23 (9 + 15)	
2.12.008.0084											
T.C.S. 84	119,84	119,84	0,00	119,84	0,00		1.152,25	593,95		558,00	0,00
2.12.008.5207											
T.C.S. 5207	0,00	0,00	0,00	0,00	0,00		2.500,00	0,00		2.500,00	0,00
T.V.F. 8	11.698,19	7.466,58	224,50	7.691,08		4.007,11	58.150,93	41.390,91		16.760,02	1.588,02
2.12.007											
2.12.007.0000											
T.C.S. 8	1.146,53	1.146,53	0,00	1.146,53	0,00		35.749,15	1.146,53		34.602,62	0,00
T.V.F. 7	1.146,53	1.146,53	0,00	1.146,53	0,00		35.749,15	1.146,53		34.602,62	0,00
T.Calcolo 12	39.284,80	34.854,89	224,50	35.079,39		4.205,41	1.203.905,08	405.913,46		797.991,64	766.525,44
2.14											

IL COLLABORATORE PER LA REDAZIONE  
Patrizia

PER COTIAZIONE

## RENDICONTO FINANZIARIO SPESE - ESERCIZIO 2002

Parte A

CAPITOLO		GESTIONE				DI			COMPETENZA	
CODICE	DESCRIZIONE	INIZIALI	PREVISIONI		DEFINITIVE	SOMME IMPEGNATE			DIFFERENZE RISPETTO ALLE PREVISIONI	
			IN AUMENTO	IN DIMINUIZIONE		PAGATE	RIMASTE DA PAGARE	TOTALI IMPEGNATI	IN +	IN -
		4	5 (7-4)	6 (4-7)	7 (4+5-6)	8	9 (10-8)	10 (8+9)	11 (10-7)	12 (7-10)
2.14.002	VOCE ECONOMICA 2 - Versamenti fondo di fine rapporto di lavoro									
2.14.002.0000	VOCE ECONOMICA 2 - Versamenti fondo di fine rapporto di lavoro									
		5.164,57	0,00	0,00	5.164,57	1.222,16	0,00	1.222,16		3.942,41
	<b>Totale V.E. 2</b>	5.164,57	0,00	0,00	5.164,57	1.222,16	0,00	1.222,16		3.942,41
	<b>Totale Categoria 14</b>	5.164,57	0,00	0,00	5.164,57	1.222,16	0,00	1.222,16		3.942,41
2.15	CATEGORIA 15 - INDENNITA' DI ANZIANITA' E SIMILARI AL PERSONALE CESSATO DAL SERVIZIO									
2.15.001	VOCE ECONOMICA 1 - Indennita anzianita personale cessato dal serviz									
2.15.001.0000	VOCE ECONOMICA 1 - Indennita anzianita personale cessato dal serviz									
		0,00	29.897,02	0,00	29.897,02	0,00	29.281,00	29.281,00		616,02
	<b>Totale V.E. 1</b>	0,00	29.897,02	0,00	29.897,02	0,00	29.281,00	29.281,00		616,02

PER COPIA CONFERMA

## RENDICONTO FINANZIARIO SPESE - ESERCIZIO 2002

Parte B

CAPITOLO CODICE	GESTIONE DEI RESIDUI PASSIVI						GESTIONE DI CASSA				TOTALE DEI RESIDUI PASSIVI AL TERMINE DELL'ESERCIZIO
	RESIDUI ALL'INIZIO DELL'ESERCIZIO	PAGATI	RIMASTI DA PAGARE	TOTALI	VARIAZIONI		PREVISIONI	PAGAMENTI	DIFFERENZE RISPETTO ALLE PREVISIONI		
					IN +	IN -			IN +	IN -	
13	14	15 (16 - 14)	16 (14 + 15)	17 (16 - 13)	18 (13 - 16)	19	20	21 (20 - 19)	22 (19 - 20)	23 (9 + 15)	
2.14.002											
2.14.002.0000											
T.C.S. 0	0.00	0.00	0.00	0.00	0.00		5.164,57	1.222,16		3.942,41	0.00
T.V.E. 1	0.00	0.00	0.00	0.00	0.00		5.164,57	1.222,16		3.942,41	0.00
T.Categoria 14	0.00	0.00	0.00	0.00	0.00		5.164,57	1.222,16		3.942,41	0.00
2.15											
2.15.001											
2.15.001.0000											
T.C.S. 0	0.00	0.00	0.00	0.00	0.00		29.897,02	0.00		29.897,02	29.281,00
T.V.E. 1	0.00	0.00	0.00	0.00	0.00		29.897,02	0.00		29.897,02	29.281,00

PER COPIA CONFORME


 IL COLLABORATORE DI AMMINISTRAZIONE  
 PINEROLESE

## RENDICONTO FINANZIARIO SPESE - ESERCIZIO 2002

Parte A

CAPITOLO		GESTIONE				DI			COMPETENZA		
CODICE	DESCRIZIONE	INIZIALI	PREVISIONI		DEFINITIVE	SOMME IMPEGNATE			DIFFERENZE RISPETTO ALLE PREVISIONI		
			VARIAZIONI			PAGATE	RIMASTE DA PAGARE	TOTALI IMPEGNATI	IN +	IN -	
			IN AUMENTO	IN DIMINUZIONE							8
4		4	5 (7-4)	6 (4-7)	7 (4+5-6)	8	9 (10-8)	10 (8+9)	11 (10-7)	12 (7-10)	
	Totale Categoria 15	0,00	29.897,02	0,00	29.897,02	0,00	29.281,00	29.281,00		616,02	
	Totale Titolo 2	567.424,96	924.423,72	0,00	1.491.848,68	448.459,26	841.371,40	1.289.830,66		202.018,02	
4	TITOLO IV - PARTITE DI GIRO										
4.21	CATEGORIA 21 - SPESE AVENTI NATURA DI PARTITE DI GIRO										
4.21.001	VOCE ECONOMICA 1 - Ritenute erariali										
4.21.001.0000	VOCE ECONOMICA 1 - Ritenute erariali										
		103.291,38	0,00	0,00	103.291,38	66.962,46	86.370,17	153.332,63	50.041,25		
	Totale V.E. 1	103.291,38	0,00	0,00	103.291,38	66.962,46	86.370,17	153.332,63	50.041,25		
4.21.002	VOCE ECONOMICA 2 - Ritenute previdenziali ed assistenziali										
4.21.002.0000	VOCE ECONOMICA 2 - Ritenute previdenziali ed assistenziali										
		51.645,69	0,00	0,00	51.645,69	33.494,74	38.827,04	72.321,78	20.676,09		
	Totale V.E. 2	51.645,69	0,00	0,00	51.645,69	33.494,74	38.827,04	72.321,78	20.676,09		

PER CORTA COPIA  
 IL COLLABORATORE IN AMMINISTRAZIONE  
 Patrizia RACOVONE

## RENDICONTO FINANZIARIO SPESE - ESERCIZIO 2002

Parte B

CAPITOLC CODICE	GESTIONE DEI RESIDUI PASSIVI						GESTIONE DI CASSA				TOTALE DEI RESIDUI PASSIVI AL TERMINE DELL'ESERCIZIO
	RESIDUI ALL'INIZIO DELL'ESERCIZIO	PAGATI	RIMASTI DA PAGARE	TOTALI	VARIAZIONI		PREVISIONI	PAGAMENTI	DIFFERENZE RISPETTO ALLE PREVISIONI		
					IN +	IN -			IN +	IN -	
13	14	15 (16 - 14)	16 (14 + 15)	17 (16 - 13)	18 (13 - 16)	19	20	21 (20 - 19)	22 (19 - 20)	23 (9 + 15)	
Categoria 15	0.00	0.00	0.00	0.00	0.00		29.857.02	0.00		29.857.02	29.281.00
TITOLO 2	67.461.88	47.064.43	16.192.07	63.256.46		4.205.42	1.381.121.44	485.521.60		895.647.75	852.563.43
4											
4.21											
4.21.001											
4.21.001.0000											
C.S. 8	31.252.26	30.230.00	0.00	30.230.00		1.522.26	135.043.64	92.192.46		37.851.18	86.370.12
V.E. 1	31.252.26	30.230.00	0.00	30.230.00		1.522.26	135.043.64	92.192.46		37.851.18	86.370.12
4.21.002											
4.21.002.0000											
C.S. 8	10.254.90	0.00	0.00	0.00		10.254.90	61.900.59	13.494.74		28.405.85	18.827.04
V.E. 2	10.254.90	0.00	0.00	0.00		10.254.90	61.900.59	13.494.74		28.405.85	18.827.04


PER COPIA CONFORME  
 DIRETTORE GENERALE  
 P. COVONI



## RENDICONTO FINANZIARIO SPESE - ESERCIZIO 2002

Parte A

CAPITOLO		GESTIONE				DI			COMPETENZA		
CODICE	DESCRIZIONE	INIZIALI	PREVISIONI		DEFINITIVE	SOMME IMPEGNATE			DIFFERENZE RISPETTO ALLE PREVISIONI		
			IN AUMENTO	IN DIMINUZIONE		PAGATE	RIMASTE DA PAGARE	TOTALI IMPEGNATI	IN +	IN -	
		4	5 (7-4)	6 (4-7)	7 (4+5-6)	8	9 (10-8)	10 (8+9)	11 (10-7)	12 (7-10)	
4.21.005	VOCE ECONOMICA 5 - Somme pagate per conto terzi										
4.21.005.0000	VOCE ECONOMICA 5 - Somme pagate per conto terzi										
		7.746,85	0,00	0,00	7.746,85	2.087,65	4.367,32	6.454,97			1.291,88
4.21.005.0023	Somme pagate conto terzi (MISA)										
		0,00	642.598,17	0,00	642.598,17	321.299,09	321.299,08	642.598,17			0,00
4.21.005.0040	Somme pagate c/terzi (Anal. Meteo CON.ECO.FOR.)										
		0,00	0,00	0,00	0,00	0,00	0,00	0,00			0,00
4.21.005.0073	Anticip. somme pagate / conto terzi (CON.ECO.FOR)										
		0,00	107,94	0,00	107,94	0,00	0,00	0,00			107,94
4.21.005.5205	Somme pagate conto terzi (Agrobiotec.)										
		0,00	103.291,38	0,00	103.291,38	61.974,82	41.316,56	103.291,38			0,00


 IL COLLABORATORE  
 [Signature]  
 [Stamp]

## RENDICONTO FINANZIARIO SPESE - ESERCIZIO 2002

Parte B

CAPITOLO CODICE	GESTIONE DEI RESIDUI PASSIVI						GESTIONE DI CASSA				TOTALE DEI RESIDUI PASSIVI AL TERMINE DELL'ESERCIZIO
	RESIDUI ALL'INIZIO DELL'ESERCIZIO	PAGATI	RIMASTI DA PAGARE	TOTALI	VARIAZIONI		PREVISIONI	PAGAMENTI	DIFFERENZE RISPETTO ALLE PREVISIONI		
					IN +	IN -			IN +	IN -	
13	14	15 (16 - 14)	16 (14 + 15)	17 (16 - 13)	18 (13 - 16)	19	20	21 (20 - 19)	22 (19 - 20)	23 (9 + 15)	
4.21.005											
4.21.005.0000											
I.C.S. 8	5.221,04	2.116,70	3.104,34	5.221,04	0,00	12.967,89	4.204,35	8.763,54		7.471,56	
4.21.005.0023											
I.C.S. 23	0,00	0,00	0,00	0,00	0,00	321.299,09	321.299,09	0,00		321.299,09	
4.21.005.0040											
I.C.S. 40	5.164,57	5.164,57	0,00	5.164,57	0,00	5.164,57	5.164,57	0,00		0,00	
4.21.005.0073											
I.C.S. 73	5.542,78	5.056,63	0,00	5.056,63	486,15	5.655,72	5.056,63	599,09		0,00	
4.21.005.5205											
I.C.S. 5205	0,00	0,00	0,00	0,00	0,00	51.645,69	61.974,82	10.329,13		41.316,56	



IL COLLABORATORE DI AMMINISTRAZIONE  
 F. COVONE

## RENDICONTO FINANZIARIO SPESE - ESERCIZIO 2002

Parte A

CAPITOLO		GESTIONE					DI			COMPETENZA	
CODICE	DESCRIZIONE	INIZIALI	PREVISIONI		DEFINITIVE	SOMME IMPEGNATE			DIFFERENZE RISPETTO ALLE PREVISIONI		
			IN AUMENTO	IN DIMINUZIONE		PAGATE	RIMASTE DA PAGARE	TOTALI	IN +	IN -	
		4	5 (7-4)	6 (4-7)	7 (4+5-6)	8	9 (10-8)	10 (8+9)	11 (10-7)	12 (7-10)	
4.21.005.5206	Somme Pagate c/Terzi (MIUR Idriche)										
		0,00	468.426,41	0,00	468.426,41	281.055,82	187.370,59	468.426,41	0,00		
4.21.005.5208	Somme Pagate c/Terzi CON.ECO.FOR.										
		0,00	7.240,00	0,00	7.240,00	0,00	6.483,00	6.483,00		757,00	
	<b>Totale V.E. 5</b>	<b>7.746,85</b>	<b>1.221.663,90</b>	<b>0,00</b>	<b>1.229.410,75</b>	<b>666.417,38</b>	<b>560.836,55</b>	<b>1.227.253,93</b>		<b>2.156,82</b>	
4.21.006	VOCE ECONOMICA 6 - Partite in conto sospesi										
4.21.006.0000	VOCE ECONOMICA 6 - Partite in conto sospesi										
		5.164,57	0,00	0,00	5.164,57	1.208.761,96	25.132,16	1.233.894,12	1.228.729,55		
	<b>Totale V.E. 6</b>	<b>5.164,57</b>	<b>0,00</b>	<b>0,00</b>	<b>5.164,57</b>	<b>1.208.761,96</b>	<b>25.132,16</b>	<b>1.233.894,12</b>	<b>1.228.729,55</b>		
4.21.007	VOCE ECONOMICA 7 - Anticipazione fondo economato										

IL COLLABORATORE DI AMMINISTRAZIONE  
Patrizia JACOVONE



## RENDICONTO FINANZIARIO SPESE - ESERCIZIO 2002

Parte B

CAPITOLC CODICE	GESTIONE DEI RESIDUI PASSIVI						GESTIONE DI CASSA				TOTALE DEI RESIDUI PASSIVI AL TERMINE DELL'ESERCIZIO
	RESIDUI ALL'INIZIO DELL'ESERCIZIO	PAGATI	RIMASTI DA PAGARE	TOTALI	VARIAZIONI		PREVISIONI	PAGAMENTI	DIFFERENZE RISPETTO ALLE PREVISIONI		
					IN +	IN -			IN +	IN -	
13	14	15 (16 - 14)	16 (14 + 15)	17 (16 - 13)	18 (13 - 16)	19	20	21 (20 - 19)	22 (19 - 20)	23 (9 + 18)	
4.21.005.5208											
T.C.S. 5208	0,00	0,00	0,00	0,00	0,00		198.840,99	281.055,82		118.785,12	187.370,59
4.21.005.5208											
T.C.S. 5208	0,00	0,00	0,00	0,00	0,00		7.240,00	0,00		7.240,00	6.483,00
T.C.S. 5	15.933,38	12.337,90	3.104,34	15.442,24		491,15	803.813,95	678.755,28		125.058,62	563.940,89
4.21.006											
4.21.006.0000											
T.C.S. 0	1.352.620,95	1.355.900,99	0,00	1.355.900,99		1.219,96	1.362.785,52	2.564.662,95		1.201.872,43	25.132,16
T.C.S. 0	1.352.620,95	1.355.900,99	0,00	1.355.900,99		1.219,96	1.362.785,52	2.564.662,95		1.201.872,43	25.132,16
4.21.007											

PER COPIA CON SOVRIMPOSTO  
 COLLABORATORE  
 Patrizia  
 DIREZIONE REGIONALE  
 FISCALITÀ

## RENDICONTO FINANZIARIO SPESE - ESERCIZIO 2002

Parte A

CAPITOLO		GESTIONE				DI			COMPETENZA	
CODICE	DESCRIZIONE	INIZIALI	PREVISIONI		DEFINITIVE	SOMME IMPEGNATE			DIFFERENZE RISPETTO ALLE PREVISIONI	
			IN AUMENTO	IN DIMINUIZIONE		PAGATE	RIMASTE DA PAGARE	TOTALI IMPEGNATI	IN +	IN -
		4	5 (7-4)	6 (4-7)	7 (4+5-6)	8	9 (10-8)	10 (8+9)	11 (10-7)	12 (7-10)
4.21.007.0000	VOCE ECONOMICA 7 - Anticipazione fondo economato									
		5.164,57	0,00	0,00	5.164,57	4.131,65	0,00	4.131,65		1.032,92
	<b>Totale V.E. 7</b>	5.164,57	0,00	0,00	5.164,57	4.131,65	0,00	4.131,65		1.032,92
4.21.008	VOCE ECONOMICA 8 - Anticipazione unita operative									
4.21.008.0001	Anticipazione unita operative (PRAL)									
		220.010,64	0,00	0,00	220.010,64	179.417,13	40.593,51	220.010,64	0,00	
4.21.008.0003	Anticipazione unita operative (PARBIFAL)									
		235.194,47	0,00	0,00	235.194,47	117.597,24	117.597,23	235.194,47	0,00	
	<b>Totale V.E. 8</b>	455.205,11	0,00	0,00	455.205,11	297.014,37	158.190,74	455.205,11	0,00	
	<b>Totale Categoria 21</b>	628.218,17	1.221.663,90	0,00	1.049.882,07	2.276.782,56	869.356,66	3.146.139,22	1.296.257,15	
	<b>Totale Titolo 4</b>	628.218,17	1.221.663,90	0,00	1.049.882,07	2.276.782,56	869.356,66	3.146.139,22	1.296.257,15	

PER COPIA CONFORME  
 COLLABORATORE DI AMMINISTRAZIONE  
 Patrizia IACOMONE

## RENDICONTO FINANZIARIO SPESE - ESERCIZIO 2002

Parte B

CAPITOLC CODICE	GESTIONE DEI RESIDUI PASSIVI						GESTIONE DI CASSA				TOTALE DEI RESIDUI PASSIVI AL TERMINE DELL'ESERCIZIO
	RESIDUI ALL'INIZIO DELL'ESERCIZIO	PAGATI	RIMASTI DA PAGARE	TOTALI	VARIAZIONI		PREVISIONI	PAGAMENTI	DIFFERENZE RISPETTO ALLE PREVISIONI		
					IN +	IN -			IN +	IN -	
13	14	15 (16 - 14)	16 (14 + 15)	17 (16 - 13)	18 (13 - 16)	19	20	21 (20 - 19)	22 (19 - 20)	23 (9 + 15)	
4.21.007.0000											
T.C.R. 8	155,16	0,00	0,00	0,00	155,16	5.319,73	4.131,65		1.188,08	0,00	
T.V.E. 7	155,16	0,00	0,00	0,00	155,16	5.319,73	4.131,65		1.188,08	0,00	
4.21.008											
4.21.008.0081											
T.C.R. 81	0,00	0,00	0,00	0,00	0,00	198.009,50	179.417,13		18.592,37	40.593,51	
4.21.008.0093											
T.C.R. 81	0,00	0,00	0,00	0,00	0,00	117.855,46	112.597,24		258,22	112.597,23	
T.V.E. 8	0,00	0,00	0,00	0,00	0,00	115.865,04	297.014,37		18.850,67	158.190,24	
T.Categoria 21	1.415.716,66	1.398.468,89	1.104,34	1.401.573,23	14.143,43	2.684.728,47	1.675.251,45	980.522,98		872.461,00	
T.Totale A	1.415.716,66	1.398.468,89	1.104,34	1.401.573,23	14.143,43	2.684.728,47	1.675.251,45	980.522,98		872.461,00	

PER COPIA CONFORME

## RENDICONTO FINANZIARIO SPESE - ESERCIZIO 2002

Parte A

CAPITOLO		GESTIONE				DI	COMPETENZA			DIFFERENZE RISPETTO ALLE PREVISIONI	
CODICE	DESCRIZIONE	INIZIALI	VARIAZIONI		DEFINITIVE	PAGATE	SOMME IMPEGNATE		TOTALI IMPEGNATI	DIFFERENZE RISPETTO ALLE PREVISIONI	
			IN AUMENTO	IN DIMINUZIONE			RIMASTE DA PAGARE	TOTALI IMPEGNATI		IN +	IN -
		4	5 (7-4)	6 (4-7)	7 (4+5-6)	8	9 (10-8)	10 (8+9)	11 (10-7)	12 (7-10)	
	<b>RIEPILOGO SPESE</b>										
	Totale Titolo 1	3.608.782,92	4.109.503,71	460.786,86	7.257.499,77	2.264.080,33	670.205,42	2.934.285,73		4.323.214,04	
	Totale Titolo 2	567.424,96	924.423,72	0,00	1.491.848,68	448.459,26	841.373,40	1.289.830,66		202.018,02	
	Totale Titolo 3	0,00	0,00	0,00	0,00	0,00	0,00	0,00	0,00		
	Totale Titolo 4	628.218,17	1.221.663,90	0,00	1.849.882,07	2.276.782,56	869.356,66	3.146.139,22	1.296.257,15		
	<b>TOTALE TITOLI SPESE</b>	<b>4.804.426,05</b>	<b>6.255.591,33</b>	<b>460.786,86</b>	<b>10.599.230,52</b>	<b>4.989.322,13</b>	<b>2.380.933,48</b>	<b>7.370.255,61</b>	<b>1.296.257,15</b>	<b>4.525.232,06</b>	
	DISAVANZO DI AMMINISTRAZIONE	0,00	0,00	0,00	0,00						
	<b>TOTALE SPESE</b>	<b>4.804.426,05</b>	<b>6.255.591,33</b>	<b>460.786,86</b>	<b>10.599.230,52</b>	<b>4.989.322,13</b>	<b>2.380.933,48</b>	<b>7.370.255,61</b>	<b>1.296.257,15</b>	<b>4.525.232,06</b>	

PER COPIA CONFORME

 IL COLLABORATORE DI AMMINISTRAZIONE  
 Patrizia MOCIONE

## RENDICONTO FINANZIARIO SPESE - ESERCIZIO 2002

Parte B

CAPITOLI CODICE	GESTIONE DEI RESIDUI PASSIVI						GESTIONE DI CASSA				TOTALE DEI RESIDUI PASSIVI AL TERMINE DELL'ESERCIZIO
	RESIDUI ALL'INIZIO DELL'ESERCIZIO	PAGATI	RIMASTI DA PAGARE	TOTALI	VARIAZIONI		PREVISIONI	PAGAMENTI	DIFFERENZE RISPETTO ALLE PREVISIONI		
					IN +	IN -			IN +	IN -	
13	14	15 (16 - 14)	16 (14 + 15)	17 (16 - 13)	18 (13 - 16)	19	20	21 (20 - 19)	22 (19 - 20)	23 (9 + 15)	
C	346.629,59	243.772,57	78.332,71	322.105,28		24.524,31	5.687.513,66	2.507.852,88		3.179.660,78	748.538,13
C	67.461,88	47.064,43	16.192,03	63.256,46		4.205,42	1.391.171,44	495.523,69		895.647,75	857.563,43
C	0,00	0,00	0,00	0,00	0,00		0,00	0,00	0,00		0,00
C	1.415.716,66	1.398.468,89	3.104,34	1.401.573,23		14.143,43	2.684.728,47	3.675.251,45	990.522,98		872.461,00
C	1.829.808,13	1.689.305,89	97.629,08	1.786.934,97		42.873,16	9.763.413,57	6.678.628,02		3.084.785,55	2.478.562,56

IL CAPOGRUPPO  
 PAZZINI & C. S.p.A.

PER COPIA CONFERMATA

PAGINA BIANCA

## **SITUAZIONE PATRIMONIALE**

PAGINA BIANCA



## SITUAZIONE PATRIMONIALE AL 31/12/2002

ATTIVITA'	CONSISTENZE		DIFFERENZE	
	AL 01/01	AL 31/12	IN PIU'	IN MENO
<b>DISPONIBILITA LIQUIDE</b>				
Casse	0,00	0,00	0,00	0,00
Banche	2.098.815,85	1.812.875,97	0,00	285.939,88
Conti correnti postali	0,00	0,00	0,00	0,00
Altri conti correnti	0,00	0,00	0,00	0,00
	<b>2.098.815,85</b>	<b>1.812.875,97</b>	<b>0,00</b>	<b>285.939,88</b>
<b>RESIDUI ATTIVI</b>				
Crediti verso lo Stato ed altri enti	1.449.831,58	3.846.028,42	2.396.196,84	0,00
Crediti verso iscritti, soci e terzi contribuenti	0,00	0,00	0,00	0,00
Crediti verso acquirenti, utenti ecc.	0,00	0,00	0,00	0,00
Crediti diversi	774.083,91	1.514.284,78	740.200,87	0,00
	<b>2.223.915,49</b>	<b>5.360.313,20</b>	<b>3.136.397,71</b>	<b>0,00</b>
<b>CREDITI BANCARI E FINANZIARI</b>				
Depositi vincolati	148.483,07	149.705,23	1.222,16	0,00
Mutui ed anticipazioni attive	0,00	0,00	0,00	0,00
Crediti per annualita, semestralita, ecc scontate a terzi	0,00	0,00	0,00	0,00
Prestiti al personale	0,00	0,00	0,00	0,00
Crediti verso gestioni autonome	0,00	0,00	0,00	0,00
Depositi cauzionali	0,00	0,00	0,00	0,00
Crediti diversi bancari e finanziari	0,00	0,00	0,00	0,00
	<b>148.483,07</b>	<b>149.705,23</b>	<b>1.222,16</b>	<b>0,00</b>
<b>RIMANENZE ATTIVE DI ESERCIZIO</b>				
Rimanenze di prodotti	0,00	0,00	0,00	0,00
Rimanenze di materie prime e materiali di consumo	0,00	0,00	0,00	0,00
Rimanenze di viveri	0,00	0,00	0,00	0,00
Rimanenze diverse	0,00	0,00	0,00	0,00
Risconti attivi	0,00	0,00	0,00	0,00
	<b>0,00</b>	<b>0,00</b>	<b>0,00</b>	<b>0,00</b>
<b>INVESTIMENTI MOBILIARI</b>				
Partecipazioni azionarie	0,00	0,00	0,00	0,00

## SITUAZIONE PATRIMONIALE AL 31/12/2002

ATTIVITA'	CONSISTENZE		DIFFERENZE	
	AL 01/01	AL 31/12	IN PIU'	IN MENO
Conferimenti e quote in altri enti	0,00	0,00	0,00	0,00
Titoli emessi o garantiti dallo Stato ed assimilati	0,00	0,00	0,00	0,00
Obbligazioni e cartelle fondarie	0,00	0,00	0,00	0,00
Buoni postali	0,00	0,00	0,00	0,00
Altri titoli di credito	0,00	0,00	0,00	0,00
	0,00	0,00	0,00	0,00
<b>IMMOBILI</b>				
Edifici	0,00	0,00	0,00	0,00
Costruzioni in corso	1.490.555,35	1.612.473,36	121.918,01	0,00
Diritti reali	0,00	0,00	0,00	0,00
Terreni	186.894,82	186.894,82	0,00	0,00
	1.677.450,17	1.799.368,18	121.918,01	0,00
<b>IMMOBILIZZAZIONI TECNICHE</b>				
Impianti, attrezzature e macchinari	4.420.729,96	4.751.849,04	331.119,08	0,00
Automezzi	0,00	0,00	0,00	0,00
Mobili e macchine di ufficio	582.413,31	614.489,23	32.075,92	0,00
Macchine agricole	114.291,23	115.437,76	1.146,53	0,00
Materiale bibliografico	508.708,41	550.099,32	41.390,91	0,00
	5.626.142,91	6.031.875,35	405.732,44	0,00
<b>BENI IN CORSO DI ACQUISIZIONE</b>				
Spese di costituzione, ampliamento e riorganizzazione	39.284,83	766.575,46	766.350,93	39.060,30
Costi e perdite emissione prestiti	0,00	0,00	0,00	0,00
Costi pluriennali diversi	0,00	0,00	0,00	0,00
	39.284,83	766.575,46	766.350,93	39.060,30
<b>TOTALE ATTIVITA'</b>	<b>11.814.092,32</b>	<b>15.920.713,39</b>	<b>4.431.621,25</b>	<b>325.000,18</b>

## SITUAZIONE PATRIMONIALE AL 31/12/2002

PASSIVITA'	CONSISTENZE		DIFFERENZE	
	AL 01/01	AL 31/12	IN PIU'	IN MENO
<b>DEBITI DI TESORERIA</b>				
Anticipazioni del tesoriere	0,00	0,00	0,00	0,00
Scoperti di conto corrente	0,00	0,00	0,00	0,00
	0,00	0,00	0,00	0,00
<b>RESIDUI PASSIVI</b>				
Debiti verso lo Stato ed altri enti	0,00	0,00	0,00	0,00
Debiti verso iscritti, soci e terzi per prestazioni dovute	0,00	0,00	0,00	0,00
Debiti verso fornitori	363.810,65	1.540.625,98	1.176.815,33	0,00
Debiti verso terzi per prestazioni ricevute	0,00	0,00	0,00	0,00
Debiti diversi	1.465.997,48	937.936,58	0,00	528.060,90
	1.829.808,13	2.478.562,56	1.176.815,33	528.060,90
<b>DEBITI BANCARI E FINANZIARI</b>				
Mutui ed anticipazioni passive	0,00	0,00	0,00	0,00
Obbligazioni in circolazione	0,00	0,00	0,00	0,00
Debiti verso il personale per depositi	0,00	0,00	0,00	0,00
Debiti verso gestioni autonome	0,00	0,00	0,00	0,00
Debiti diversi bancari e finanziari	0,00	0,00	0,00	0,00
	0,00	0,00	0,00	0,00
<b>RIMANENZE PASSIVE DI ESERCIZIO</b>				
Riserve tecniche	0,00	0,00	0,00	0,00
Risconti passivi	0,00	0,00	0,00	0,00
	0,00	0,00	0,00	0,00
<b>FONDI DI ACCANTONAMENTO VARI</b>				
Fondo liquidazione indennita anzianita personale	227.258,75	251.980,57	24.721,82	0,00
Fondo imposte e tasse	0,00	0,00	0,00	0,00
Fondi rischi	0,00	0,00	0,00	0,00
Fondi per accantonamenti diversi	0,00	0,00	0,00	0,00
	227.258,75	251.980,57	24.721,82	0,00
<b>POSTE RETTIFICATIVE DELL ATTIVO</b>				
Fondo svalutazione crediti	0,00	0,00	0,00	0,00

## SITUAZIONE PATRIMONIALE AL 31/12/2002

PASSIVITA'	CONSISTENZE		DIFFERENZE	
	AL 01/01	AL 31/12	IN PIU'	IN MENO
Fondo ammortamento macchine agricole	83.979,31	86.707,38	2.728,07	0,00
Fondo ammortamento immobili	290.209,12	326.219,51	36.010,39	0,00
Fondo ammortamento impianti, attrezzature e macchinari	3.850.210,24	4.049.892,14	199.681,90	0,00
Fondo ammortamento automezzi, mobili e macchinari di ufficio	378.690,46	411.286,11	32.595,65	0,00
	4.603.089,13	4.874.105,14	271.016,01	0,00
<b>TOTALE PASSIVITA'</b>	6.660.156,01	7.604.648,27	1.472.553,16	528.060,90



PAGINA BIANCA

## **CONTO ECONOMICO**

PAGINA BIANCA



## CONTO ECONOMICO PER L'ESERCIZIO (I parte)

ENTRATA	Competenza	SPESA	Competenza
<b>1. TITOLO I - ENTRATE CONTRIBUTIVE</b>  CATEGORIA 1 - ALIQUOTE CONTRIBUTIVE A CARICO DEI DATORI DI LAVORO E/O DEGLI ISCRITTI <p style="text-align: right;">0,00</p> CATEGORIA 2 - QUOTA DI PARTECIPAZIONE DEGLI ISCRITTI ALL'ONERE DI SPECIFICHE GESTIONI <p style="text-align: right;">0,00</p> <b>TOTALE TITOLO 1</b> <b>2. TITOLO II - ENTRATE DERIVANTI DA TRASFERIMENTI CORRENTI</b>  CATEGORIA 3 - TRASFERIMENTI DA PARTE DELLO STATO <p style="text-align: right;">4.929.929,22</p> CATEGORIA 4 - TRASFERIMENTI DA PARTE DELLE REGIONI <p style="text-align: right;">0,00</p> CATEGORIA 5 - TRASFERIMENTI DA PARTE DEI COMUNI E DELLE PROVINCE <p style="text-align: right;">0,00</p> CATEGORIA 6 - TRASFERIMENTI DA PARTE DI ALTRI ENTI DEL SETTORE PUBBLICO E PROVATO <p style="text-align: right;">264.425,92</p> <b>TOTALE TITOLO 2</b> <p style="text-align: right;">5.194.355,14</p> <b>3. TITOLO III - ALTRE ENTRATE</b>  CATEGORIA 7 - ENTRATE DERIVANTI DALLA VENDITA DI BENI E DALLE PRESTAZIONI DI SERVIZI <p style="text-align: right;">485.100,26</p> CATEGORIA 8 - REDDITI E PROVENTI PATRIMONIALI <p style="text-align: right;">7.586,33</p> CATEGORIA 9 - POSTE CORRETTIVE E COMPENSATIVE DI SPESE CORRENTI <p style="text-align: right;">7.525,83</p> CATEGORIA 10 - ENTRATE NON CLASSIFICABILI IN ALTRE VOCI <p style="text-align: right;">0,00</p> <b>TOTALE TITOLO 3</b> <p style="text-align: right;">500.212,42</p>		<b>1. TITOLO I - SPESE CORRENTI</b>  CATEGORIA 1 - SPESE PER GLI ORGANI DELL'ENTE <p style="text-align: right;">100.858,76</p> CATEGORIA 2 - ONERI PER IL PERSONALE IN ATTIVITA' DI SERVIZIO <p style="text-align: right;">1.101.535,08</p> CATEGORIA 3 - ONERI PER IL PERSONALE IN QUIESCENZA <p style="text-align: right;">0,00</p> CATEGORIA 4 - SPESE PER L'ACQUISTO DI BENI DI CONSUMO E DI SERVIZI <p style="text-align: right;">1.643.903,66</p> CATEGORIA 5 - SPESE PER PRESTAZIONI ISTITUZIONALI <p style="text-align: right;">9.606,40</p> CATEGORIA 6 - TRASFERIMENTI PASSIVI <p style="text-align: right;">0,00</p> CATEGORIA 7 - ONERI FINANZIARI <p style="text-align: right;">72,14</p> CATEGORIA 8 - ONERI TRIBUTARI <p style="text-align: right;">76.576,98</p> CATEGORIA 9 - POSTE CORRETTIVE E COMPENSATIVE DI ENTRATE CORRENTI <p style="text-align: right;">0,00</p> CATEGORIA 10 - SOMME NON CLASSIFICABILI IN ALTRE VOCI <p style="text-align: right;">1.732,71</p> <b>TOTALE TITOLO 1</b> <p style="text-align: right;">2.934.285,73</p>	
<b>TOTALE ENTRATE CORRENTI (I)</b>	5.694.567,56	<b>TOTALE SPESE CORRENTI (I)</b>	2.934.285,73

## CONTO ECONOMICO PER L'ESERCIZIO (II parte)

ENTRATA	Competenza	SPESA	Competenza
<b>A ) ENTRATE ACCERTATE IN PRECEDENTI ESERCIZI DI PERTINENZA DELL'ESERCIZIO</b>		<b>A ) SPESE DI COMPETENZA, IMPEGNATE IN PRECEDENTI ESERCIZI</b>	
- Contributi o premi per le prestazioni istituzionali	0,00	- Rimanenze iniziali di prodotti	0,00
- Trasferimenti (contributi, oblazioni, ecc.)	0,00	- Materie prime e materiali di consumo viventi	0,00
- Redditi e proventi patrimoniali	0,00	- Risconti iniziali di spese per locazioni ed utenze	0,00
- Vendita di prodotti e di materiali diversi	0,00	- Spese per servizi esterni	0,00
- Vendita di pubblicazioni	0,00	- Spese diverse di amministrazione	0,00
- Prestazioni di particolari servizi	0,00	- Spese per trasferimenti	0,00
- Ricavi pluriennali	0,00	- Oneri finanziari	0,00
- Scorte di magazzino	0,00	- Spese diverse (avanzo amm.ne finalizzato)	0,00
<b>B ) PRODUZIONI E MOVIMENTI INTERNI</b>		- Costi pluriennali	0,00
- Prodotti in natura impianti ed altre immobilizzazioni ottenuti con mezzi pro-pri da capitalizzare	0,00	<b>B ) PRODUZIONI E MOVIMENTI INTERNI</b>	
<b>C ) TRASFERIMENTI ATTIVI IN NATURA (Oblazioni, lasciti, donazioni in natura)</b>		- Oneri in natura	0,00
- Idem	0,00	<b>C ) TRASFERIMENTI PASSIVI IN NATURA (Contributi, concorsi, soccorsi e oblazioni in natura)</b>	
<b>D ) VARIAZIONI PATRIMONIALI STRAORDINARIE</b>		- Idem	0,00
- Sopravvenienze attive	673.850,36	<b>D ) AMMORTAMENTI E DEPERIMENTI</b>	
- Insussistenze passive	42.873,16	- Immobili	36.010,39
- Acquisizioni patrimoniali	0,00	- Impianti, attrezzature e macchinari	199.681,90
<b>E ) SPESE IMPEGNATE DI COMPETENZA DI SUCCESSIVI ESERCIZI</b>		- Autovetture, motoveicoli e simili	32.595,65
- Idem	0,00	- Diversi Macchine agricole	2.728,07
		<b>E ) SVALUTAZIONI E DEPREZZAMENTI</b>	
		- Svalutazione crediti	0,00
		- Svalutazione titoli	0,00
		- Deprezzamento immobili, impianti, macchinari	0,00
		- Eliminazione impianti ed altre immobilizzazioni non ammortizzate	4.205,41
		<b>F ) ACCANTONAMENTI PER ONERI PRESUNTI DI COMPETENZA</b>	
		- Imposte e tasse da regolare	0,00
		- Altri oneri da definire	0,00
		- Accantonamenti diversi	0,00
		- Accantonamenti a fondo rischi	0,00
		<b>G ) QUOTA DELL'ESERCIZIO PER L'ADEGUAMENTO DEL FONDO INDENNITA' ANZIANITA' PERSONALE</b>	
		- Idem	24.721,82
		<b>H ) VARIAZIONI PATRIMONIALI STRAORDINARIE</b>	
		- Sopravvenienze passive	14.752,30
		- Insussistenze attive	181,00
		- Eccedenza delle spese impegnate sulle entrate accertate (o/capitale)	0,00
<b>TOTALE ENTRATE (II)</b>	716.723,52	<b>TOTALE SPESE (II)</b>	314.876,54
<b>TOTALE GENERALE ENTRATE (I + II)</b>	6.411.291,08	<b>TOTALE GENERALE SPESE (I + II)</b>	3.249.162,27
DISAVANZO ECONOMICO		AVANZO ECONOMICO	3.162.128,81
<b>TOTALE A PAREGGIO</b>	6.411.291,08	<b>TOTALE A PAREGGIO</b>	6.411.291,08

IL COLLABORATORE DI AMMINISTRAZIONE  
 PER COPIA CONFERMA  
 Patrizia ACCOYONIE

## **SITUAZIONE AMMINISTRATIVA**

PAGINA BIANCA

## SITUAZIONE AMMINISTRATIVA

	GESTIONE		
	RESIDUI	COMPETENZA	TOTALE
FONDO DI CASSA AL 1 GENNAIO .....			2.098.815,86
RISCOSSIONI .....	666.434,92	5.726.253,21	6.392.688,13
PAGAMENTI .....	1.689.305,89	4.989.322,13	6.678.628,02
FONDO CASSA AL 31 DICEMBRE .....			1.812.875,97
PAGAMENTI per azioni esecutive non regolarizzate al 31 dicembre .....			0,00
DIFFERENZA .....			1.812.875,97
RESIDUI ATTIVI .....	1.542.728,27	3.817.584,93	5.360.313,20
RESIDUI PASSIVI .....	97.629,08	2.380.933,48	2.478.562,56
DIFFERENZA .....			2.881.750,64
AVANZO (+) o DISAVANZO (-) .....			4.694.626,61

....., li .....

IL SEGRETARIO

F.to

IL RESPONSABILE DEL SERVIZIO FINANZIARIO

F.to

IL RAPPRESENTANTE LEGALE

F.to

### QUADRO RIASSUNTIVO DELLA GESTIONE DI COMPETENZA

RISCOSSIONI ..... (+)	5.726.253,21
PAGAMENTI ..... (-)	4.989.322,13
DIFFERENZA .....	736.931,08
RESIDUI ATTIVI ..... (+)	3.817.584,93
RESIDUI PASSIVI ..... (-)	2.380.933,48
DIFFERENZA .....	1.436.651,45
AVANZO (+) O DISAVANZO (-)	2.173.582,53
RISULTATO DI GESTIONE	- FONDI VINCOLATI - FONDI PER FINANZIAMENTO SPESE IN CONTO CAPITALE - FONDI DI AMMORTAMENTO - FONDI NON VINCOLATI
	0,00 0,00 0,00 0,00