

**N. 4490**  
**TAB. 13**  
*ANNESSO 26*

# CAMERA DEI DEPUTATI

---

## **DISEGNO DI LEGGE**

**APPROVATO DAL SENATO DELLA REPUBBLICA**

*il 14 novembre 2003 (v. stampato Senato n. 2513)*

PRESENTATO DAL MINISTRO DELL'ECONOMIA E DELLE FINANZE

**(TREMONTI)**

---

Bilancio di previsione dello Stato per l'anno finanziario 2004  
e bilancio pluriennale per il triennio 2004-2006

---

## TABELLA n. 13

**Stato di previsione del Ministero delle politiche agricole e forestali  
per l'anno finanziario 2004**

---

**ANNESSO N. 26**

---

CONTO CONSUNTIVO

**ISTITUTO SPERIMENTALE STUDIO E DIFESA  
DEL SUOLO DI FIRENZE**

ESERCIZIO FINANZIARIO 2002

PAGINA BIANCA

**TABELLA N. 13**

**Stato di previsione del Ministero delle politiche agricole e forestali  
per l'anno finanziario 2004**

---

**ANNESSO N. 26**

---

**CONTO CONSUNTIVO**

**ISTITUTO SPERIMENTALE STUDIO E DIFESA  
DEL SUOLO DI FIRENZE**

**ESERCIZIO FINANZIARIO 2002**



## CONTO ECONOMICO PER L'ESERCIZIO (II parte)

ENTRATA	Competenza	SPESA	Competenza
<b>A ) ENTRATE ACCERTATE IN PRECEDENTI ESERCIZI DI PERTINENZA DELL ESERCIZIO</b>		<b>A ) SPESE DI COMPETENZA, IMPEGNATE IN PRECEDENTI ESERCIZI</b>	
- Contributi o premi per le prestazioni istituzionali	0,00	- Rimanenze iniziali di prodotti	353,48
- Trasferimenti (contributi, obblazioni, ecc.)	0,00	- Materie prime e materiali di consumo vivi	906,41
- Redditi e proventi patrimoniali	0,00	- Risconti iniziali di spese per locazioni ed utenze	0,00
- Vendita di prodotti e di materiali diversi	0,00	- Spese per servizi esterni	0,00
- Vendita di pubblicazioni	0,00	- Spese diverse di amministrazione	0,00
- Prestazioni di particolari servizi	0,00	- Spese per trasferimenti	0,00
- Ricavi pluriennali	0,00	- Oneri finanziari	0,00
- Scorte di magazzino	0,00	- Spese diverse (avanzo amm.ne finalizzato )	0,00
<b>B ) PRODUZIONI E MOVIMENTI INTERNI</b>		- Costi pluriennali	0,00
- Prodotti in natura impianti ed altre immobilizzazioni ottenuti con mezzi propri da capitalizzare	0,00	<b>B ) PRODUZIONI E MOVIMENTI INTERNI</b>	
<b>C ) TRASFERIMENTI ATTIVI IN NATURA (Obblazioni, lasciti, donazioni in natura)</b>		- Oneri in natura	0,00
- Idem	0,00	<b>C ) TRASFERIMENTI PASSIVI IN NATURA (Contributi, concorsi, soccorsi e obblazioni in natura)</b>	
<b>D ) VARIAZIONI PATRIMONIALI STRAORDINARIE</b>		- Idem	0,00
- Sopravvenienze attive		<b>D ) AMMORTAMENTI E DEPERIMENTI</b>	
Acquisizioni patrimoniali	174.129,30	- Immobili	75.707,00
- Insussistenze passive: Maggiore riaccertamento residui attivi	243,80	- Impianti, attrezzature e macchinari	142.421,00
- Acquisizioni patrimoniali	0,00	- Autovetture, mobili e macchinari di ufficio	35.098,00
- Sopravvenienze attive: Ricavi per alienazione beni patrimoniali fuori uso	0,00	- Diversi	0,00
- Sopravvenienze attive: Eccedenza degli accertamenti sugli impegni	0,00	<b>E ) SVALUTAZIONI E DEPREZZAMENTI</b>	
- Insussistenze passive: Minore riaccertamento residui passivi	6.346,18	- Svalutazione crediti	0,00
<b>E ) SPESE IMPEGNATE DI COMPETENZA DI SUCCESSIVI ESERCIZI</b>		- Svalutazione titoli	0,00
- Costi sospesi per rimanenze finali di prodotti	0,00	- Deprezzamento immobili, impianti, macchinari	0,00
- Costi sospesi per rimanenze finali di materiali di consumo	1.492,29	- Eliminazione impianti ed altre immobilizzazioni non ammortizzate	681,72
		<b>F ) ACCANTONAMENTI PER ONERI PRESUNTI DI COMPETENZA</b>	
		- Imposte e tasse da regolare	0,00
		- Altri oneri da definire	0,00
		- Accantonamenti diversi	36.631,61
		- Accantonamenti a fondo rischi	0,00
		<b>G ) QUOTA DELL ESERCIZIO PER L ADEGUAMENTO DEL FONDO INDENNITA ANZIANITA PERSONALE</b>	
		- Idem	11.208,86
		<b>H ) VARIAZIONI PATRIMONIALI STRAORDINARIE</b>	
		- Sopravvenienze passive	0,00
		- Insussistenze attive Minore riaccertamento residui attivi	0,00
		- Eccedenza delle spese impegnate sulle entrate accertate (c/capitale)	79.209,26
		- Insussistenze attive Minore riaccertamento residui attivi	0,00
<b>TOTALE ENTRATE (II)</b>	182.211,57	<b>TOTALE SPESE (II)</b>	382.217,34
<b>TOTALE GENERALE ENTRATE ( I + II )</b>	2.169.995,74	<b>TOTALE GENERALE SPESE ( I + II )</b>	1.849.614,86
DISAVANZO ECONOMICO		AVANZO ECONOMICO	320.380,88
<b>TOTALE A PAREGGIO</b>	2.169.995,74	<b>TOTALE A PAREGGIO</b>	2.169.995,74

## SITUAZIONE PATRIMONIALE AL 31/12/2002

ATTIVITA'	CONSISTENZE		DIFFERENZE	
	AL 01/01	AL 31/12	IN PIU'	IN MENO
<b>DISPONIBILITA LIQUIDE</b>				
Banche	0,00	0,00	0,00	0,00
Banche	758.858,25	807.128,99	1.668.193,45	1.619.922,71
Conti correnti postali	0,00	0,00	0,00	0,00
Altri conti correnti	0,00	0,00	0,00	0,00
	758.858,25	807.128,99	1.668.193,45	1.619.922,71
<b>RESIDUI ATTIVI</b>				
Crediti verso lo Stato ed altri Enti	1.675.131,44	2.110.813,40	575.157,38	139.475,42
Crediti verso iscritti, soci e terzi contribuenti	0,00	0,00	0,00	0,00
Crediti verso acquirenti, utenti, ecc.	24.170,54	33.833,44	28.721,95	19.059,05
Crediti diversi bancari e finanziari	142.128,42	147.586,02	5.623,96	166,36
	1.841.430,40	2.292.232,86	609.503,29	158.700,83
<b>CREDITI BANCARI E FINANZIARI</b>				
Depositi vincolati	0,00	0,00	0,00	0,00
Mutui ed anticipazioni attive	0,00	0,00	0,00	0,00
Crediti per annualita, semestralita, ecc scontate a terzi	0,00	0,00	0,00	0,00
Prestiti al personale	0,00	0,00	0,00	0,00
Crediti verso gestioni autonome	0,00	0,00	0,00	0,00
Depositi cauzionali	0,00	0,00	0,00	0,00
Crediti diversi bancari e finanziari	0,00	0,00	0,00	0,00
	0,00	0,00	0,00	0,00
<b>RIMANENZE ATTIVE DI ESERCIZIO</b>				
Rimanenze di prodotti	353,48	0,00	0,00	353,48
Rimanenze di materie prime e materiali	906,41	1.492,29	585,88	0,00
Rimanenze di viveri	0,00	0,00	0,00	0,00
Rimanenze diverse	0,00	0,00	0,00	0,00
Risconti attivi	0,00	0,00	0,00	0,00
	1.259,89	1.492,29	585,88	353,48
<b>INVESTIMENTI MOBILIARI</b>				
Partecipazioni azionarie	0,00	0,00	0,00	0,00

## SITUAZIONE PATRIMONIALE AL 31/12/2002

ATTIVITA'	CONSISTENZE		DIFFERENZE	
	AL 01/01	AL 31/12	IN PIU'	IN MENO
Conferimenti e quote in altri enti	0,00	0,00	0,00	0,00
Titoli emessi o garantiti dallo Stato ed assimilati	0,00	0,00	0,00	0,00
Obbligazioni e cartelle fondarie	0,00	0,00	0,00	0,00
Buoni postali	0,00	0,00	0,00	0,00
Altri titoli di credito	0,00	0,00	0,00	0,00
	0,00	0,00	0,00	0,00
<b>IMMOBILI</b>				
Edifici	1.451.544,35	1.451.544,35	0,00	0,00
Costruzioni in corso	0,00	0,00	0,00	0,00
Diritti reali	0,00	0,00	0,00	0,00
Terreni	1.072.015,12	1.072.015,12	0,00	0,00
	2.523.559,47	2.523.559,47	0,00	0,00
<b>IMMOBILIZZAZIONI TECNICHE</b>				
Impianti, attrezzature e macchinari	2.550.366,08	2.695.684,86	145.318,78	0,00
Automezzi	114.125,17	114.125,17	0,00	0,00
Mobili e macchine di ufficio	374.033,12	377.941,48	4.590,08	681,72
Bestiame	0,00	0,00	0,00	0,00
Materiale bibliografico	305.913,34	330.133,78	24.220,44	0,00
	3.344.437,71	3.517.885,29	174.129,30	681,72
<b>ALTRI COSTI PLURIENNALI</b>				
Spese di costituzione, ampliamento e riorganizzazione	0,00	0,00	0,00	0,00
Costi e perdite emissione prestiti	0,00	0,00	0,00	0,00
Costi pluriennali diversi	0,00	0,00	0,00	0,00
	0,00	0,00	0,00	0,00
<b>TOTALE ATTIVITA'</b>	<b>8.469.545,72</b>	<b>9.142.298,90</b>	<b>2.452.411,92</b>	<b>1.779.658,74</b>

## SITUAZIONE PATRIMONIALE AL 31/12/2002

PASSIVITA'	CONSISTENZE		DIFFERENZE	
	AL 01/01	AL 31/12	IN PIU'	IN MENO
<b>DEBITI DI TESORERIA</b>				
Anticipazioni del tesoriere	0,00	0,00	0,00	0,00
Scoperti di conto corrente	0,00	0,00	0,00	0,00
	0,00	0,00	0,00	0,00
<b>RESIDUI PASSIVI</b>				
Debiti verso lo Stato ed altri enti	0,00	0,00	0,00	0,00
Debiti verso iscritti, soci e terzi per prestazioni dovute	0,00	0,00	0,00	0,00
Debiti verso fornitori	264.630,61	184.532,06	126.599,31	206.697,86
Debiti verso terzi per prestazioni ricevute	364.559,17	445.894,85	296.584,75	215.249,07
Debiti diversi	511.639,92	561.708,62	375.964,06	325.895,36
	1.140.829,70	1.192.135,53	799.148,12	747.842,29
<b>DEBITI BANCARI E FINANZIARI</b>				
Mutui ed anticipazioni passive	0,00	0,00	0,00	0,00
Obbligazioni in circolazione	0,00	0,00	0,00	0,00
Debiti verso il personale per depositi	0,00	0,00	0,00	0,00
Debiti verso gestioni autonome	0,00	0,00	0,00	0,00
Debiti diversi bancari e finanziari	0,00	0,00	0,00	0,00
	0,00	0,00	0,00	0,00
<b>RIMANENZE PASSIVE DI ESERCIZIO</b>				
Riserve tecniche	0,00	0,00	0,00	0,00
Risconti passivi	0,00	0,00	0,00	0,00
	0,00	0,00	0,00	0,00
<b>FONDI DI ACCANTONAMENTO VARI</b>				
Fondo liquidazione indennita anzianita personale	125.773,80	136.982,66	11.208,86	0,00
Fondo imposte e tasse	0,00	0,00	0,00	0,00
Fondi rischi	0,00	0,00	0,00	0,00
Fondi per accantonamenti diversi	0,00	36.631,61	36.631,61	0,00
	125.773,80	173.614,27	47.840,47	0,00
<b>POSTE RETTIFICATIVE DELL ATTIVO</b>				
Fondo svalutazione crediti	0,00	0,00	0,00	0,00




## SITUAZIONE PATRIMONIALE AL 31/12/2002

PASSIVITA'	CONSISTENZE		DIFFERENZE	
	AL 01/01	AL 31/12	IN PIU'	IN MENO
Fondo svalutazione titoli e partecipazioni	0,00	0,00	0,00	0,00
Fondo ammortamento immobili	639.254,72	714.961,72	75.707,00	0,00
Fondo ammortamento impianti, attrezzature e macchinari	1.820.780,20	1.963.201,20	142.421,00	0,00
Fondo ammortamento automezzi, mobili e macchinari di ufficio	412.493,11	447.591,11	35.098,00	0,00
	2.872.528,03	3.125.754,03	253.226,00	0,00
<b>TOTALE PASSIVITA'</b>	<b>4.139.131,53</b>	<b>4.491.503,83</b>	<b>1.100.214,59</b>	<b>747.842,29</b>


SITUAZIONE PATRIMONIALE AL 31/12/2002

ATTIVITA'	CONSISTENZE		DIFFERENZE		PASSIVITA'	CONSISTENZE		DIFFERENZE	
	AL 01/01	AL 31/12	IN PIU'	IN MENO		AL 01/01	AL 31/12	IN PIU'	IN MENO
TOTALE ATTIVITA'	8.469.545,72	9.142.298,90	2.452.411,92	1.779.658,74	TOTALE PASSIVITA'	4.139.131,53	4.491.503,83	1.100.214,59	747.512,29
<b>DEFICIT PATRIMONIALE</b>					<b>PATRIMONIO NETTO</b>				
Disavanzo economico esercizi precedenti	0,00	0,00	0,00	0,00	Fondo di dotazione	0,00	0,00	0,00	0,00
Disavanzo economico dell'esercizio	0,00	0,00	0,00	0,00	Riserve obbligatorie	0,00	0,00	0,00	0,00
	0,00	0,00	0,00	0,00	Riserve facoltative	0,00	0,00	0,00	0,00
					Fondo di rivalutazione conguaglio moneta rio	0,00	0,00	0,00	0,00
					Avanzo economico esercizi precedenti	4.330.414,19	4.330.414,19	0,00	0,00
					Avanzo economico dell'esercizio	0,00	320.380,88	320.380,88	0,00
<b>TOTALE A PAREGGIO</b>	8.469.545,72	9.142.298,90	2.452.411,92	1.779.658,74	<b>TOTALE A PAREGGIO</b>	8.469.545,72	9.142.298,90	1.420.595,47	747.512,29
<b>CONTI DI ORDINE</b>					<b>CONTI DI ORDINE</b>				
Valori di terzi depositati a cauzione, a garanzia, ecc.	0,00	0,00	0,00	0,00	Valori di terzi depositati a cauzione, a garanzia, ecc.	0,00	0,00	0,00	0,00
Conti diversi	0,00	0,00	0,00	0,00	Conti diversi	0,00	0,00	0,00	0,00



PER COPIA CONFORME ALL'ORIGINALE  
 IL DIRETTORE  
 (Dott. Marco Pagliari)

*[Handwritten signature]*



IL COMMISSARIO STRAORDINARIO  
 (Dott. Stefano Wanninfi)


*[Handwritten signature]*



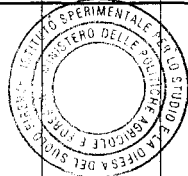
## RENDICONTO FINANZIARIO ENTRATE - ESERCIZIO 2002

Parte A

CAPITOLO		GESTIONE				COMPETENZA							
CODICE	DESCRIZIONE	INIZIALI	PREVISIONI		DEFINITIVE	SOMME ACCERTATE			DIFFERENZE RISPETTO ALLE PREVISIONI				
			IN AUMENTO	IN DIMINUZIONE		RISCOSE	RIMASTE DA RISCOUTERE	TOTALI ACCERTATI	IN +	IN -			
											4	5 (7 - 4)	6 (4 - 7)
	AVANZO DI AMMINISTRAZIONE	1.304.142,65	155.316,30	0,00	1.459.458,95								
2	TITOLO II - ENTRATE DERIVANTI DA TRASFERIMENTI CORRENTI												
2.03	CATEGORIA 3 - TRASFERIMENTI DA PARTE DELLO STATO												
2.03.001	VOCE ECONOMICA 1 - Contributo del Ministero delle Politiche Agricole e Forestali per il funzionamento												
2.03.001.0000	VOCE ECONOMICA 1 - Contributo del Ministero delle Politiche Agricole e Forestali per il funzionamento												
		552.763,82	279.959,44	52.723,26	780.000,00	780.000,00	0,00	780.000,00			0,00		
	<b>Totale V.E. 1</b>	552.763,82	279.959,44	52.723,26	780.000,00	780.000,00	0,00	780.000,00			0,00		
2.03.002	VOCE ECONOMICA 2 - Altri contributi del Ministero delle Politiche Agricole e Forestali												
2.03.002.0000	VOCE ECONOMICA 2 - Altri contributi del Ministero delle Politiche Agricole e Forestali												
		0,00	7.746,85	0,00	7.746,85	3.873,43	3.873,42	7.746,85			0,00		



IL COMMISSARIO STRAORDINARIO  
(Dott. Stefano Gamberini)



PER COPIA CONFORME ALL'ORIGINALE  
IL DIRETTORE  
(dott. Marcello Pagliari)

## RENDICONTO FINANZIARIO ENTRATE - ESERCIZIO 2002

Parte B

CAPITOLO CODICE	GESTIONE DEI RESIDUI ATTIVI						GESTIONE DI CASSA				TOTALE DEI RESIDUI ATTIVI AL TERMINE DELL'ESERCIZIO
	RESIDUI ALL'INIZIO DELL'ESERCIZIO	RISCOSSI	RIMASTI DA RISCUOTERE	TOTALI	VARIAZIONI		PREVISIONI	RISCOSSIONI	DIFFERENZE RISPETTO ALLE PREVISIONI		
					IN +	IN -			IN +	IN -	
13	14	15 (16 - 14)	16 (14 + 15)	17 (16 - 13)	18 (13 - 16)	19	20	21 (20 - 19)	22 (19 - 20)	23 (9 + 15)	
2											
2.03											
2.03.001											
2.03.001.0000											
T.C.S. 0	0,00	0,00	0,00	0,00	0,00		780.000,00	780.000,00	0,00		0,00
T.V.F. 1	0,00	0,00	0,00	0,00	0,00		780.000,00	780.000,00	0,00		0,00
2.03.002											
2.03.002.0000											
T.C.S. 0	53.130,71	0,00	53.130,71	53.130,71	0,00		86.700,41	1.873,43		82.826,98	57.004,13

## RENDICONTO FINANZIARIO ENTRATE - ESERCIZIO 2002

Parte A

CAPITOLO		GESTIONE				DI			COMPETENZA			
CODICE	DESCRIZIONE	INIZIALI	PREVISIONI		DEFINITIVE	SOMME ACCERTATE			DIFFERENZE RISPETTO ALLE PREVISIONI			
			IN AUMENTO	IN DIMINUIZIONE		RISOSSE	RIMASTE DA RISCOUTERE	TOTALI ACCERTATI	IN +	IN -		
											5 (7 - 4)	6 (4 - 7)
4	5 (7 - 4)	6 (4 - 7)	7 (4 + 5 - 6)	8	9 (10 - 8)	10 (8 + 9)	11 (10 - 7)	12 (7 - 10)				
2.03.002.0033	Contributo del Ministero delle Politiche Agricole e Forestali prog.Cons.val.ris.suolo degra.fisica											
		0,00	0,00	0,00	0,00	0,00	0,00	0,00	0,00	0,00		
2.03.002.0034	Contributo del Ministero delle Politiche Agricole e Forestali prog.MISA Metodi innovativi rintr. OGM tutela biosicurezza e sicurezza aliment.											
		0,00	143.122,99	0,00	143.122,99	71.561,50	71.561,49	143.122,99	0,00			
2.03.002.0037	Contributo del Ministero delle Politiche Agricole e Forestali progetto ambito attr/buz. strum. formaz.acientiff.avanzata c/o IRSA											
		0,00	139.443,36	0,00	139.443,36	69.721,68	69.721,68	139.443,36	0,00			
2.03.002.0039	Contributo del Ministero delle Politiche Agricole e Forestali prog. Parsifal biomasse da rifiuto proc.avanz.di recupero sost.imp.fertilizz.											
		0,00	129.868,25	0,00	129.868,25	64.934,13	64.934,12	129.868,25	0,00			

## RENDICONTO FINANZIARIO ENTRATE - ESERCIZIO 2002

Parte B

CAPITOLO CODICE	GESTIONE DEI RESIDUI ATTIVI						GESTIONE DI CASSA				TOTALE DEI RESIDUI ATTIVI AL TERMINE DELL'ESERCIZIO
	RESIDUI ALL'INIZIO DELL'ESERCIZIO	RISCOSSI	RIMASTI DA RISCUOTERE	TOTALI	VARIAZIONI		PREVISIONI	RISCOSSIONI	DIFFERENZE RISPETTO ALLE PREVISIONI		
					IN +	IN -			IN +	IN -	
13	14	15 (16 - 14)	16 (14 + 15)	17 (16 - 13)	18 (13 - 16)	19	20	21 (20 - 19)	22 (19 - 20)	23 (9 + 15)	
2.03.002.0033											
I.C.S. 33	76.402,93	0,00	76.402,93	76.402,93	0,00		76.402,93	0,00	76.402,93	76.402,93	
2.03.002.0034											
I.C.S. 34	0,00	0,00	0,00	0,00	0,00		71.561,50	21.561,50	0,00	71.561,49	
2.03.002.0037											
I.C.S. 37	0,00	0,00	0,00	0,00	0,00		69.721,68	69.721,68	0,00	69.721,68	
2.03.002.0039											
I.C.S. 39	0,00	0,00	0,00	0,00	0,00		64.934,13	64.934,13	0,00	64.934,12	





## RENDICONTO FINANZIARIO ENTRATE - ESERCIZIO 2002

Parte B

CAPITOLO CODICE	GESTIONE DEI RESIDUI ATTIVI						GESTIONE DI CASSA				TOTALE DEI RESIDUI ATTIVI AL TERMINE DELL'ESERCIZIO
	RESIDUI ALL'INIZIO DELL'ESERCIZIO	RISCOSSI	RIMASTI DA RISCUOTERE	TOTALI	VARIAZIONI		PREVISIONI	RISCOSSIONI	DIFFERENZE RISPETTO ALLE PREVISIONI		
					IN +	IN -			IN +	IN -	
13	14	15 (16 - 14)	16 (14 + 15)	17 (16 - 13)	18 (13 - 16)	19	20	21 (20 - 19)	22 (19 - 20)	23 (9 + 15)	
2.03.002.0042											
I.C.S. 42	65.701,06	0,00	65.701,06	65.701,06	0,00		65.701,06	0,00		65.701,06	65.701,06
2.03.002.0050											
I.C.S. 50	29.521,41	0,00	29.521,41	29.521,41	0,00		29.521,41	0,00		29.521,41	29.521,41
2.03.002.0051											
I.C.S. 51	60.041,36	0,00	60.041,36	60.041,36	0,00		60.041,36	0,00		60.041,36	60.041,36
2.03.002.0052											
I.C.S. 52	7.285,92	0,00	7.285,92	7.285,92	0,00		7.285,92	0,00		7.285,92	7.285,92



## RENDICONTO FINANZIARIO ENTRATE - ESERCIZIO 2002

Parte B

CAPITOLO CODICE	GESTIONE DEI RESIDUI ATTIVI						GESTIONE DI CASSA				TOTALE DEI RESIDUI ATTIVI AL TERMINE DELL'ESERCIZIO
	RESIDUI ALL'INIZIO DELL'ESERCIZIO	RISCOSSI	RIMASTI DA RISCUOTERE	TOTALI	VARIAZIONI		PREVISIONI	RISCOSSIONI	DIFFERENZE RISPETTO ALLE PREVISIONI		
					IN +	IN -			IN +	IN -	
13	14	15 (16 - 14)	16 (14 + 15)	17 (16 - 13)	18 (13 - 16)	19	20	21 (20 - 19)	22 (19 - 20)	23 (9 + 15)	
2.03.002.0053											
T.C.S. 53	7.669,38	0,00	7.669,38	7.669,38	0,00		7.669,38	0,00		7.669,38	7.669,38
2.03.002.0054											
T.C.S. 54	37.114,49	0,00	37.114,49	37.114,49	0,00		37.114,49	0,00		37.114,49	37.114,49
2.03.002.0056											
T.C.S. 56	18.559,91	0,00	18.559,91	18.559,91	0,00		18.559,91	0,00		18.559,91	18.559,91
2.03.002.0063											
T.C.S. 63	60.577,92	0,00	60.577,92	60.577,92	0,00		60.577,92	0,00		60.577,92	60.577,92



## RENDICONTO FINANZIARIO ENTRATE - ESERCIZIO 2002

Parte B

CAPITOLO CODICE	GESTIONE DEI RESIDUI ATTIVI						GESTIONE DI CASSA				TOTALE DEI RESIDUI ATTIVI AL TERMINE DELL'ESERCIZIO
	RESIDUI ALL'INIZIO DELL'ESERCIZIO	RISCOSSI	RIMASTI DA RISCUOTERE	TOTALI	VARIAZIONI		PREVISIONI	RISCOSSIONI	DIFFERENZE RISPETTO ALLE PREVISIONI		
					IN +	IN -			IN +	IN -	
13	14	15 (16 - 14)	16 (14 + 15)	17 (16 - 13)	18 (13 - 16)	19	20	21 (20 - 19)	22 (19 - 20)	23 (9 + 15)	
2.03.002.0065											
I.C.S. 65	33.532,28	0,00	33.532,28	33.532,28	0,00		33.532,28	0,00		33.532,28	33.532,28
2.03.002.0066											
I.C.S. 66	70.901,29	0,00	70.901,29	70.901,29	0,00		70.901,31	0,00		70.901,31	70.901,29
2.03.002.0068											
I.C.S. 68	11.789,59	0,00	11.789,59	11.789,59	0,00		11.789,59	0,00		11.789,59	11.789,59
2.03.002.0069											
I.C.S. 69	38.837,44	0,00	38.837,44	38.837,44	0,00		38.837,44	0,00		38.837,44	38.837,44



## RENDICONTO FINANZIARIO ENTRATE - ESERCIZIO 2002

Parte B

CAPITOLO CODICE	GESTIONE DEI RESIDUI ATTIVI						GESTIONE DI CASSA				TOTALE DEI RESIDUI ATTIVI AL TERMINE DELL'ESERCIZIO
	RESIDUI ALL'INIZIO DELL'ESERCIZIO	RISCOSSI	RIMASTI DA RISCUOTERE	TOTALI	VARIAZIONI		PREVISIONI	RISCOSSIONI	DIFFERENZE RISPETTO ALLE PREVISIONI		
					IN +	IN -			IN +	IN -	
13	14	15 (16 - 14)	16 (14 + 15)	17 (16 - 13)	18 (13 - 16)	19	20	21 (20 - 19)	22 (19 - 20)	23 (9 + 15)	
2.03.002.0070											
I.C.S. 70	33.234,00	0,00	33.234,00	33.234,00	0,00		33.234,00	0,00		33.234,00	33.234,00
2.03.002.0072											
I.C.S. 72	23.996,99	0,00	23.996,99	23.996,99	0,00		34.222,84	10.225,85		23.996,99	34.222,83
2.03.002.0073											
I.C.S. 73	20.952,52	0,00	20.952,52	20.952,52	0,00		29.900,14	8.947,62		20.952,52	29.900,13
2.03.002.0076											
I.C.S. 76	30.563,80	0,00	30.563,80	30.563,80	0,00		30.563,80	0,00		30.563,80	30.563,80





## RENDICONTO FINANZIARIO ENTRATE - ESERCIZIO 2002

Parte B

CAPITOLO CODICE	GESTIONE DEI RESIDUI ATTIVI						GESTIONE DI CASSA				TOTALE DEI RESIDUI ATTIVI AL TERMINE DELL'ESERCIZIO
	RESIDUI ALL'INIZIO DELL'ESERCIZIO	RISCOSSI	RIMASTI DA RISCUOTERE	TOTALI	VARIAZIONI		PREVISIONI	RISCOSSIONI	DIFFERENZE RISPETTO ALLE PREVISIONI		
					IN +	IN -			IN +	IN -	
13	14	15 (16 - 14)	16 (14 + 15)	17 (16 - 13)	18 (13 - 16)	19	20	21 (20 - 19)	22 (19 - 20)	23 (9 + 15)	
2.03.002.0077											
I.C.S. 77	45.458,49	0,00	45.458,49	45.458,49	0,00		45.458,50	0,00		45.458,50	45.458,49
2.03.002.0078											
I.C.S. 78	47.009,07	0,00	47.009,07	47.009,07	0,00		47.009,07	0,00		47.009,07	47.009,07
2.03.002.0080											
I.C.S. 80	39.394,66	0,00	39.394,66	39.394,66	0,00		39.394,65	0,00		39.394,65	39.394,66
2.03.002.0081											
I.C.S. 81	32.467,06	0,00	32.467,06	32.467,06	0,00		63.144,60	15.338,27		47.806,33	47.806,31



## RENDICONTO FINANZIARIO ENTRATE - ESERCIZIO 2002

Parte B

CAPITOLO CODICE	GESTIONE DEI RESIDUI ATTIVI						GESTIONE DI CASSA				TOTALE DEI RESIDUI ATTIVI AL TERMINE DELL'ESERCIZIO
	RESIDUI ALL'INIZIO DELL'ESERCIZIO	RISCOSSI	RIMASTI DA RISCUOTERE	TOTALI	VARIAZIONI		PREVISIONI	RISCOSSIONI	DIFFERENZE RISPETTO ALLE PREVISIONI		
					IN +	IN -			IN +	IN -	
13	14	15 (16 - 14)	16 (14 + 15)	17 (16 - 13)	18 (13 - 16)	19	20	21 (20 - 19)	22 (19 - 20)	23 (9 + 15)	
2.03.002.0083											
I.C.S. 81	34.284,99	0,00	34.284,99	34.284,99	0,00		34.285,00	0,00	34.285,00		34.284,99
2.03.002.0085											
I.C.S. 85	37.182,64	0,00	37.182,64	37.182,64	0,00		37.835,64	0,00	37.835,64		37.182,64
2.03.002.0087											
I.C.S. 87	19.337,54	0,00	19.337,54	19.337,54	0,00		19.337,54	0,00	19.337,54		19.337,54
2.03.002.0088											
I.C.S. 88	19.277,40	0,00	19.277,40	19.277,40	0,00		19.277,40	0,00	19.277,40		19.277,40



## RENDICONTO FINANZIARIO ENTRATE - ESERCIZIO 2002

Parte B

CAPITOLO CODICE	GESTIONE DEI RESIDUI ATTIVI						GESTIONE DI CASSA				TOTALE DEI RESIDUI ATTIVI AL TERMINE DELL'ESERCIZIO
	RESIDUI ALL'INIZIO DELL'ESERCIZIO	RISCOSSI	RIMASTI DA RISCUOTERE	TOTALI	VARIAZIONI		PREVISIONI	RISCOSSIONI	DIFFERENZE RISPETTO ALLE PREVISIONI		
					IN +	IN -			IN +	IN -	
13	14	15 (16 - 14)	16 (14 + 15)	17 (16 - 13)	18 (13 - 16)	19	20	21 (20 - 19)	22 (19 - 20)	23 (9 + 15)	
2.03.002.0089											
T.C.S. 89	45.265,09	0,00	45.265,09	45.265,09	0,00		45.265,09	0,00		45.265,09	45.265,09
2.03.002.0090											
T.C.S. 90	11.324,53	0,00	11.324,53	11.324,53	0,00		11.324,53	0,00		11.324,53	11.324,53
2.03.002.0163											
T.C.S. 163	67.639,99	0,00	67.639,99	67.639,99	0,00		67.639,99	0,00		67.639,99	67.639,99
2.03.002.0224											
T.C.S. 224	3.834,69	0,00	3.834,69	3.834,69	0,00		3.834,69	0,00		3.834,69	3.834,69









## RENDICONTO FINANZIARIO ENTRATE - ESERCIZIO 2002

Parte B

CAPITOLO CODICE	GESTIONE DEI RESIDUI ATTIVI						GESTIONE DI CASSA				TOTALE DEI RESIDUI ATTIVI AL TERMINE DELL'ESERCIZIO
	RESIDUI ALL'INIZIO DELL'ESERCIZIO	RISCOSSI	RIMASTI DA RISCUOTERE	TOTALI	VARIAZIONI		PREVISIONI	RISCOSSIONI	DIFFERENZE RISPETTO ALLE PREVISIONI		
					IN +	IN -			IN +	IN -	
13	14	15 (16 - 14)	16 (14 + 15)	17 (16 - 13)	18 (13 - 16)	19	20	21 (20 - 19)	22 (19 - 20)	23 (9 + 15)	
ICS 35	0,00	0,00	0,00	0,00	0,00		77.500,00	62.000,00		15.500,00	31.000,00
2.03.003.0043											
ICS 43	0,00	0,00	0,00	0,00	0,00		61.710,00	61.710,00	0,00		343.950,00
I.V.E. 3	0,00	0,00	0,00	0,00	0,00		139.210,00	123.210,00		15.500,00	236.990,00
Y.Categoria 3	1.144.411,17	0,00	1.144.411,17	1.144.411,17	0,00		2.353.912,22	1.168.312,98		1.205.599,24	1.626.004,10
2.04											
2.04.001											
2.04.001.0003											
ICS 3	41.316,55	0,00	41.316,55	41.316,55	0,00		67.316,55	0,00		67.316,55	31.316,55
2.04.001.0004											
ICS 4	21.949,42	0,00	21.949,42	21.949,42	0,00		21.949,42	0,00		21.949,42	21.949,42



## RENDICONTO FINANZIARIO ENTRATE - ESERCIZIO 2002

Parte B

CAPITOLO CODICE	GESTIONE DEI RESIDUI ATTIVI						GESTIONE DI CASSA				TOTALE DEI RESIDUI ATTIVI AL TERMINE DELL'ESERCIZIO
	RESIDUI ALL'INIZIO DELL'ESERCIZIO	RISCOSSI	RIMASTI DA RISCUOTERE	TOTALI	VARIAZIONI		PREVISIONI	RISCOSSIONI	DIFFERENZE RISPETTO ALLE PREVISIONI		
					IN +	IN -			IN +	IN -	
13	14	15 (16 - 14)	16 (14 + 15)	17 (16 - 13)	18 (13 - 16)	19	20	21 (20 - 19)	22 (19 - 20)	23 (9 + 15)	
2.04.001.0005											
I.C.S. 5	0,00	0,00	0,00	0,00	0,00	0,00	0,00	0,00	0,00	0,00	
2.04.001.0071											
I.C.S. 71	29.438,04	29.685,42	0,00	29.685,42	247,38		29.438,04	29.685,42	247,38	0,00	
2.04.001.0079											
I.C.S. 79	21.691,19	21.691,19	0,00	21.691,19	0,00		21.691,19	21.691,19	0,00	0,00	
I.V.F. 1	114.395,20	51.376,61	63.265,97	114.642,58	247,38		140.395,20	51.376,61	89.018,59	115.265,97	
I.Categoria 4	114.395,20	51.376,61	63.265,97	114.642,58	247,38		140.395,20	51.376,61	89.018,59	115.265,97	
2.05											
2.05.001											

## RENDICONTO FINANZIARIO ENTRATE - ESERCIZIO 2002

Parte A

C A P I T O L O		G E S T I O N E				D I					C O M P E T E N Z A	
CODICE	DESCRIZIONE	INIZIALI	P R E V I S I O N I		DEFINITIVE	S O M M E A C C E R T A T E			D I F F E R E N Z E R I S P E T T O A L L E P R E V I S I O N I			
			V A R I A Z I O N I			R I S C O S S E	R I M A S T E D A R I S C U O T E R E	T O T A L I A C C E R T A T I	I N +	I N -		
			IN AUMENTO	IN DIMINUZIONE							8	9 (10 - 8)
4	5 (7 - 4)	6 (4 - 7)	7 (4 + 5 - 6)									
2.05.001.0082	Contributi dall'Amministrazione Provinciale di Siena											
		0,00	23.498,79	0,00	23.498,79	0,00	23.498,79	21.498,79	0,00			
	<b>Totale V.E. 1</b>	0,00	23.498,79	0,00	23.498,79	0,00	23.498,79	23.498,79	0,00			
	<b>Totale Categoria 5</b>	0,00	23.498,79	0,00	23.498,79	0,00	23.498,79	23.498,79	0,00			
2.06	CATEGORIA 6 - TRASFERIMENTI DA PARTE DI ALTRI ENTI DEL SETTORE PUBBLICO E PROVATO											
2.06.001	VOCE ECONOMICA 1 - Contributo dall'A.I.P.,dalla S.I.S.S. ed altri											
2.06.001.0000	VOCE ECONOMICA 1 - Contributo dall'A.I.P.,dalla S.I.S.S. ed altri											
		3.098,74	0,00	0,00	3.098,74	0,00	6.198,00	6.198,00	3.099,26			
2.06.001.0040	Contributo ISPESL prog.valutaz.e gest.rischio in siti inquinati da idrocarburi;Test di mutagenesi in siti inquinati su organismi vegetali											
		0,00	73.336,88	0,00	73.336,88	73.336,88	0,00	73.336,88	0,00			

## RENDICONTO FINANZIARIO ENTRATE - ESERCIZIO 2002

Parte B

CAPITOLO CODICE	GESTIONE DEI RESIDUI ATTIVI						GESTIONE DI CASSA				TOTALE DEI RESIDUI ATTIVI AL TERMINE DELL'ESERCIZIO
	RESIDUI ALL'INIZIO DELL'ESERCIZIO	RISCOSSI	RIMASTI DA RISCUOTERE	TOTALI	VARIAZIONI		PREVISIONI	RISCOSSIONI	DIFFERENZE RISPETTO ALLE PREVISIONI		
					IN +	IN -			IN +	IN -	
13	14	15 (16 - 14)	16 (14 + 15)	17 (16 - 13)	18 (13 - 16)	19	20	21 (20 - 19)	22 (19 - 20)	23 (9 + 15)	
2.05.001.0082											
I.C.S. 82	9.494,54	9.494,54	0,00	9.494,54	0,00		32.993,33	9.494,54		23.498,79	23.498,79
I.V.E. 1	9.494,54	9.494,54	0,00	9.494,54	0,00		32.993,33	9.494,54		23.498,79	23.498,79
I.Categoria 5	9.494,54	9.494,54	0,00	9.494,54	0,00		32.993,33	9.494,54		23.498,79	23.498,79
2.06											
2.06.001											
2.06.001.0000											
I.C.S. 0	49.500,00	8.674,00	40.826,00	49.500,00	0,00		52.598,74	8.674,00		43.924,74	43.924,00
2.06.001.0040											
I.C.S. 40	0,00	0,00	0,00	0,00	0,00		73.336,88	73.336,88	0,00		0,00

## RENDICONTO FINANZIARIO ENTRATE - ESERCIZIO 2002

Parte A

CAPITOLO		GESTIONE				COMPETENZA				
CODICE	DESCRIZIONE	PREVISIONI			DEFINITIVE	SOMME ACCERTATE			DIFFERENZE RISPETTO ALLE PREVISIONI	
		INIZIALI	VARIAZIONI			RISOSSE	RIMASTE DA RISCOUTERE	TOTALI ACCERTATI	IN +	IN -
			IN AUMENTO	IN DIMINUZIONE						
4	5 (7 - 4)	6 (4 - 7)	7 (4 + 5 - 6)	8	9 (10 - 8)	10 (8 + 9)	11 (10 - 7)	12 (7 - 10)		
2.06.001.0041	Contributo del Ministero delle Politiche Agricole e Forestali Convvenz. PRAL prog. Fitorimedia Indag.Imp.plante micropropagate									
		0,00	11.620,28	0,00	11.620,28	0,00	11.620,28	11.620,28	0,00	
2.06.001.0057	Contributo ISPESL progetto Effetti coltivazione piante transgeniche microflora batterica suolo									
		0,00	30.987,41	0,00	30.987,41	30.987,41	0,00	30.987,41	0,00	
2.06.001.0067	Contributo UE progetto Modellizzazione dinamica erosione suolo Int.sing.evento pioggia MWISED									
		0,00	0,00	0,00	0,00	0,00	0,00	0,00	0,00	
2.06.001.0074	Contributo del CNR progetto Settore Ambiente Riciclo reflui agricoli ed agroalimentari									
		0,00	28.405,12	0,00	28.405,12	28.405,12	0,00	28.405,12	0,00	

## RENDICONTO FINANZIARIO ENTRATE - ESERCIZIO 2002

Parte B

CAPITOLO CODICE	GESTIONE DEI RESIDUI ATTIVI						GESTIONE DI CASSA				TOTALE DEI RESIDUI ATTIVI AL TERMINE DELL'ESERCIZIO
	RESIDUI ALL'INIZIO DELL'ESERCIZIO	RISCOSSI	RIMASTI DA RISCUOTERE	TOTALI	VARIAZIONI		PREVISIONI	RISCOSSIONI	DIFFERENZE RISPETTO ALLE PREVISIONI		
					IN +	IN -			IN +	IN -	
13	14	15 (16 - 14)	16 (14 + 15)	17 (16 - 13)	18 (13 - 16)	19	20	21 (20 - 19)	22 (19 - 20)	23 (9 + 15)	
2.06.001.0041											
I.C.S. 41	0,00	0,00	0,00	0,00	0,00		11.620,28	0,00		11.620,28	11.620,28
2.06.001.0057											
I.C.S. 57	0,00	0,00	0,00	0,00	0,00		30.987,43	30.987,43	0,00		0,00
2.06.001.0067											
I.C.S. 67	0,00	0,00	0,00	0,00	0,00		0,00	0,00	0,00		0,00
2.06.001.0074											
I.C.S. 74	0,00	0,00	0,00	0,00	0,00		28.405,12	28.405,12	0,00		0,00

## RENDICONTO FINANZIARIO ENTRATE - ESERCIZIO 2002

Parte A

CAPITOLO		GESTIONE				DI			COMPETENZA			
CODICE	DESCRIZIONE	INIZIALI	PREVISIONI		DEFINITIVE	SOMME ACCERTATE			DIFFERENZE RISPETTO ALLE PREVISIONI			
			VARIAZIONI			RISOSSE	RIMASTE DA RISCOUTERE	TOTALI ACCERTATI	IN +	IN -		
			IN AUMENTO	IN DIMINUZIONE							8	9 (10 - 8)
4	5 (7 - 4)	6 (4 - 7)	7 (4 + 5 - 6)	8	9 (10 - 8)	10 (8 + 9)	11 (10 - 7)	12 (7 - 10)				
2.06.001.0075	Contributo UE progetto Esperienze sull'impatto delcompattamento del suolo sulla produzione agricola											
		0,00	0,00	0,00	0,00	0,00	0,00	0,00	0,00	0,00		
2.06.001.0084	Contributo Dipartimento Scienze Economiche Università Firenze progetto Unione Europea AEMBAC											
		0,00	0,00	0,00	0,00	0,00	0,00	0,00	0,00	0,00		
2.06.001.0086	Contributo I.N.E.A. prog."Definizione e studio aree vocate produzione olio d'oliva di qualità											
		0,00	0,00	0,00	0,00	0,00	0,00	0,00	0,00	0,00		
2.06.001.0242	Contributo I.N.E.A. progetto PQM Risorse Idriche Attività Coordinamento analisi Idrologiche											
		0,00	0,00	0,00	0,00	0,00	0,00	0,00	0,00	0,00		
	<b>Totale V.E. 1</b>	3.098,74	144.349,69	0,00	147.448,43	132.729,41	17.818,28	150.547,69	3.099,26			
	<b>Totale Categoria 6</b>	3.098,74	144.349,69	0,00	147.448,43	132.729,41	17.818,28	150.547,69	3.099,26			



## RENDICONTO FINANZIARIO ENTRATE - ESERCIZIO 2002

Parte B

CAPITOLO CODICE	GESTIONE DEI RESIDUI ATTIVI						GESTIONE DI CASSA				TOTALE DEI RESIDUI ATTIVI AL TERMINE DELL'ESERCIZIO
	RESIDUI ALL'INIZIO DELL'ESERCIZIO	RISCOSSI	RIMASTI DA RISCUOTERE	TOTALI	VARIAZIONI		PREVISIONI	RISCOSSIONI	DIFFERENZE RISPETTO ALLE PREVISIONI		
					IN +	IN -			IN +	IN -	
13	14	15 (16 - 14)	16 (14 + 15)	17 (16 - 13)	18 (13 - 16)	19	20	21 (20 - 19)	22 (19 - 20)	23 (9 + 15)	
2.06.001.0075											
I.C.S. 75	1.518,38	0,00	1.518,38	1.518,38	0,00		1.518,38	0,00		1.518,38	1.518,38
2.06.001.0084											
I.C.S. 84	10.000,00	7.000,00	3.000,00	10.000,00	0,00		10.000,00	7.000,00		3.000,00	3.000,00
2.06.001.0086											
I.C.S. 86	90.134,35	0,00	90.134,35	90.134,35	0,00		90.134,35	0,00		90.134,35	90.134,35
2.06.001.0242											
I.C.S. 242	62.930,27	62.930,27	0,00	62.930,27	0,00		62.930,27	62.930,27	0,00		0,00
T.V.P. 1	214.083,00	78.604,27	135.478,73	214.083,00	0,00		161.531,43	211.333,68		150.197,75	151.297,01
I.Categoria 8	214.083,00	78.604,27	135.478,73	214.083,00	0,00		161.531,43	211.333,68		150.197,75	151.297,01

## RENDICONTO FINANZIARIO ENTRATE - ESERCIZIO 2002

CAPITOLO		GESTIONE				D I			COMPETENZA		
CODICE	DESCRIZIONE	INIZIALI	PREVISIONI		DEFINITIVE	SOMME ACCERTATE			DIFFERENZE RISPETTO ALLE PREVISIONI		
			IN AUMENTO	IN DIMINUIZIONE		RISCOSE	RIMASTE DA RISCOUTERE	TOTALI ACCERTATI	IN +	IN -	
											5 (7 - 4)
4	5 (7 - 4)	6 (4 - 7)	7 (4 + 5 - 6)	8	9 (10 - 8)	10 (8 + 9)	11 (10 - 7)	12 (7 - 10)			
	<b>Totale Titolo 2</b>	586.540,10	1.319.036,29	52.723,26	1.852.853,13	1.281.042,39	574.910,00	1.855.952,39	3.099,26		
3	<b>TITOLO III - ALTRE ENTRATE</b>										
3.07	<b>CATEGORIA 7 - ENTRATE DERIVANTI DALLA VENDITA DI BENI E DALLE PRESTAZIONI DI SERVIZI</b>										
3.07.001	<b>VOCE ECONOMICA 1 - Ricavi dalla vendita di prodotti</b>										
3.07.001.0000	<b>VOCE ECONOMICA 1 - Ricavi dalla vendita di prodotti</b>										
		12.911,42	0,00	0,00	12.911,42	6.760,84	8.962,02	15.722,86	2.811,44		
3.07.001.0049	Ricavi dalle vendite di prodotti Azienda Agraria San Pastore										
		25.822,84	0,00	0,00	25.822,84	27.315,23	13.902,25	41.217,48	15.394,64		
	<b>Totale V.E. 1</b>	38.734,26	0,00	0,00	38.734,26	34.076,07	22.864,27	56.940,34	18.206,08		
	<b>Totale Categoria 7</b>	38.734,26	0,00	0,00	38.734,26	34.076,07	22.864,27	56.940,34	18.206,08		

## RENDICONTO FINANZIARIO ENTRATE - ESERCIZIO 2002

Parte B

CAPITOLO CODICE	GESTIONE DEI RESIDUI ATTIVI						GESTIONE DI CASSA				TOTALE DEI RESIDUI ATTIVI AL TERMINE DELL'ESERCIZIO
	RESIDUI ALL'INIZIO DELL'ESERCIZIO	RISCOSSI	RIMASTI DA RISCUOTERE	TOTALI	VARIAZIONI		PREVISIONI	RISCOSSIONI	DIFFERENZE RISPETTO ALLE PREVISIONI		
					IN +	IN -			IN +	IN -	
13	14	15 (16 - 14)	16 (14 + 15)	17 (16 - 13)	18 (13 - 16)	19	20	21 (20 - 19)	22 (19 - 20)	23 (9 + 15)	
Titolo 2	1.482.383,93	139.475,42	1.343.155,87	1.482.631,29	247,38		2.888.832,18	1.820.517,81		1.468.314,37	1.938.265,87
3											
3.07											
3.07.001											
3.07.001.0000											
I.C.S. 9	3.618,54	3.616,51	0,00	3.616,51		2,03	16.528,96	10.377,35		6.152,61	8.362,02
3.07.001.0049											
I.C.S. 49	18.248,07	13.677,31	4.570,77	18.248,08	0,01		44.070,91	40.892,54		3.078,37	18.313,02
I.V.E. 1	21.866,61	17.293,82	4.570,77	21.866,59		2,02	60.600,87	53.369,89		8.230,98	27.415,04
I.Categoria 7	21.866,61	17.293,82	4.570,77	21.866,59		2,02	60.600,87	53.369,89		8.230,98	27.415,04

## RENDICONTO FINANZIARIO ENTRATE - ESERCIZIO 2002

Parte A

CAPITOLO		GESTIONE				DI			COMPETENZA		
CODICE	DESCRIZIONE	INIZIALI	PREVISIONI		DEFINITIVE	SOMME ACCERTATE			DIFFERENZE RISPETTO ALLE PREVISIONI		
			VARIAZIONI			RISOSSE	RIMASTE DA RISCOUTERE	TOTALI ACCERTATI	IN+	IN-	
			IN AUMENTO	IN DIMINUIZIONE							8
4	5 (7-4)	6 (4-7)	7 (4+5-6)	8	9 (10-8)	10 (8+9)	11 (10-7)	12 (7-10)			
3.08	CATEGORIA 8 - REDDITI E PROVENTI PATRIMONIALI										
3.08.001	VOCE ECONOMICA 1 - Affitto Immobili										
3.08.001.0000	VOCE ECONOMICA 1 - Affitto Immobili										
		2.040,00	0,00	0,00	2.040,00	2.782,56	0,00	2.782,56	742,56		
3.08.001.0049	Affitto Immobili Azienda San Pastore in Rieti										
		82.633,11	0,00	0,00	82.633,11	59.148,29	5.857,67	65.005,96	17.627,15		
	<b>Totale V.E. 1</b>	<b>84.673,11</b>	<b>0,00</b>	<b>0,00</b>	<b>84.673,11</b>	<b>61.930,85</b>	<b>5.857,67</b>	<b>67.788,52</b>	<b>18.884,59</b>		
3.08.003	VOCE ECONOMICA 3 - Interessi attivi su depositi e conti correnti										
3.08.003.0000	VOCE ECONOMICA 3 - Interessi attivi su depositi e conti correnti										
		154,94	0,00	0,00	154,94	0,00	345,46	345,46	190,52		
	<b>Totale V.E. 3</b>	<b>154,94</b>	<b>0,00</b>	<b>0,00</b>	<b>154,94</b>	<b>0,00</b>	<b>345,46</b>	<b>345,46</b>	<b>190,52</b>		

## RENDICONTO FINANZIARIO ENTRATE - ESERCIZIO 2002

Parte B

CAPITOLO CODICE	GESTIONE DEI RESIDUI ATTIVI					GESTIONE DI CASSA					TOTALE DEI RESIDUI ATTIVI AL TERMINE DELL'ESERCIZIO
	RESIDUI ALL'INIZIO DELL'ESERCIZIO	RISCOSSI	RIMASTI DA RISCUOTERE	TOTALI	VARIAZIONI		PREVISIONI	RISCOSSIONI	DIFFERENZE RISPETTO ALLE PREVISIONI		
					IN +	IN -			IN +	IN -	
13	14	15 (16 - 14)	16 (14 + 15)	17 (16 - 13)	18 (13 - 16)	19	20	21 (20 - 19)	22 (19 - 20)	23 (9 + 15)	
3.08											
3.08.001											
3.08.001.0000											
T.C.S. 0	1.622,19	1.081,48	540,71	1.622,19	0,00		3.662,19	3.864,06	201,85		540,71
3.08.001.0049											
T.C.S. 49	0,00	0,00	0,00	0,00	0,00		82.633,11	59.168,29	23.464,82		5.857,67
T.V.E. 1	1.622,19	1.081,48	540,71	1.622,19	0,00		86.295,30	63.012,33	23.282,97		6.198,38
3.08.003											
3.08.003.0000											
T.C.S. 0	157,38	157,38	0,00	157,38	0,00		312,32	157,38	154,94		154,94
T.V.E. 3	157,38	157,38	0,00	157,38	0,00		312,32	157,38	154,94		154,94





## RENDICONTO FINANZIARIO ENTRATE - ESERCIZIO 2002

Parte A

CAPITOLO		GESTIONE				DI			COMPETENZA			
CODICE	DESCRIZIONE	INIZIALI	PREVISIONI		DEFINITIVE	RISOSSE	SOMME ACCERTATE		DIFFERENZE RISPETTO ALLE PREVISIONI			
			VARIAZIONI				DA RISCOUTERE	RIMASTE	TOTALI	ACCERTATI	IN +	IN -
			IN AUMENTO	IN DIMINUZIONE								
4		5 (7 - 4)	6 (4 - 7)	7 (4 + 5 - 6)								
3.10.001	VOCE ECONOMICA 1 - Entrate non classificabili											
3.10.001.0000	VOCE ECONOMICA 1 - Entrate non classificabili											
		51,65	0,00	0,00	51,65	0,00	0,00	0,00				51,65
	<b>Totale V.E. 1</b>	51,65	0,00	0,00	51,65	0,00	0,00	0,00				51,65
	<b>Totale Categoria 10</b>	51,65	0,00	0,00	51,65	0,00	0,00	0,00				51,65
	<b>Totale Titolo 3</b>	126.970,93	0,00	0,00	126.970,93	98.222,03	33.609,75	131.831,78			4.860,85	
4	<b>TITOLO IV - ENTRATE PER ALIENAZIONE DI BENI PATRIMONIALI E RISCOSSIONI DI CREDITI</b>											
4.12	<b>CATEGORIA 12 - ALIENAZIONE DI IMMOBILIZZAZIONI TECNICHE</b>											
4.12.001	VOCE ECONOMICA 1 - Alienazione beni mobili											
4.12.001.0000	VOCE ECONOMICA 1 - Alienazione beni mobili											
		0,00	0,00	0,00	0,00	0,00	0,00	0,00			0,00	



## RENDICONTO FINANZIARIO ENTRATE - ESERCIZIO 2002

Parte B

CAPITOLO CODICE	GESTIONE DEI RESIDUI ATTIVI						GESTIONE DI CASSA				TOTALE DEI RESIDUI ATTIVI AL TERMINE DELL'ESERCIZIO
	RESIDUI ALL'INIZIO DELL'ESERCIZIO	RISCOSSI	RIMASTI DA RISCUOTERE	TOTALI	VARIAZIONI		PREVISIONI	RISCOSSIONI	DIFFERENZE RISPETTO ALLE PREVISIONI		
					IN +	IN -			IN +	IN -	
13	14	15 (16 - 14)	16 (14 + 15)	17 (16 - 13)	18 (13 - 16)	19	20	21 (20 - 19)	22 (19 - 20)	23 (9 + 15)	
3.10.001											
3.10.001.0000											
I.C.S. 0	0,00	0,00	0,00	0,00	0,00		51,65	0,00		51,65	0,00
T.V.E. 1	0,00	0,00	0,00	0,00	0,00		51,65	0,00		51,65	0,00
I.Categoria 10	0,00	0,00	0,00	0,00	0,00		51,65	0,00		51,65	0,00
I.Titolo 1	23.646,18	18.532,68	5.111,48	23.644,16	2,02		150.617,11	116.754,71		33.862,40	18.721,23
4											
4.12											
4.12.001											
4.12.001.0000											
I.C.S. 0	681,72	681,72	0,00	681,72	0,00		681,72	681,72	0,00		0,00



## RENDICONTO FINANZIARIO ENTRATE - ESERCIZIO 2002

Parte B

CAPITOLO CODICE	GESTIONE DEI RESIDUI ATTIVI						GESTIONE DI CASSA				TOTALE DEI RESIDUI ATTIVI AL TERMINE DELL'ESERCIZIO
	RESIDUI ALL'INIZIO DELL'ESERCIZIO	RISCOSSI	RIMASTI DA RISCUOTERE	TOTALI	VARIAZIONI		PREVISIONI	RISCOSSIONI	DIFFERENZE RISPETTO ALLE PREVISIONI		
					IN +	IN -			IN +	IN -	
13	14	15 (16 - 14)	16 (14 + 15)	17 (16 - 13)	18 (13 - 16)	19	20	21 (20 - 19)	22 (19 - 20)	23 (9 + 15)	
I.V.E. 1	681,72	681,72	0,00	681,72	0,00		681,72	681,72	0,00		0,00
I.Categoria.12	681,72	681,72	0,00	681,72	0,00		681,72	681,72	0,00		0,00
4.14											
4.14.004											
4.14.004.0000											
I.C.S. 0	7,42	7,42	0,00	7,42	0,00		7,42	7,42	0,00		0,00
I.V.E. 4	7,42	7,42	0,00	7,42	0,00		7,42	7,42	0,00		0,00
I.Categoria.14	7,42	7,42	0,00	7,42	0,00		7,42	7,42	0,00		0,00
I.Titolo.4	689,14	689,14	0,00	689,14	0,00		689,14	689,14	0,00		0,00
5											



## RENDICONTO FINANZIARIO ENTRATE - ESERCIZIO 2002

Parte B

CAPITOLO CODICE	GESTIONE DEI RESIDUI ATTIVI						GESTIONE DI CASSA				TOTALE DEI RESIDUI ATTIVI AL TERMINE DELL'ESERCIZIO
	RESIDUI ALL'INIZIO DELL'ESERCIZIO	RISCOSSI	RIMASTI DA RISCUOTERE	TOTALI	VARIAZIONI		PREVISIONI	RISCOSSIONI	DIFFERENZE RISPETTO ALLE PREVISIONI		
					IN +	IN -			IN +	IN -	
13	14	15 (16 - 14)	16 (14 + 15)	17 (16 - 13)	18 (13 - 16)	19	20	21 (20 - 19)	22 (19 - 20)	23 (9 + 15)	
5.15											
5.15.001											
5.15.001.0000											
T.C.S. 0	104.823,29	0,00	104.823,29	104.823,29	0,00		104.823,29	0,00		104.823,29	104.823,29
5.15.001.0056											
T.C.S. 56	10.843,14	0,00	10.843,14	10.843,14	0,00		10.843,14	0,00		10.843,14	10.843,14
5.15.001.0072											
T.C.S. 72	6.431,80	0,00	6.431,80	6.431,80	0,00		6.431,80	0,00		6.431,80	6.431,80



## RENDICONTO FINANZIARIO ENTRATE - ESERCIZIO 2002

Parte B

CAPITOLO CODICE	GESTIONE DEI RESIDUI ATTIVI						GESTIONE DI CASSA				TOTALE DEI RESIDUI ATTIVI AL TERMINE DELL'ESERCIZIO
	RESIDUI ALL'INIZIO DELL'ESERCIZIO	RISCOSSI	RIMASTI DA RISCUOTERE	TOTALI	VARIAZIONI		PREVISIONI	RISCOSSIONI	DIFFERENZE RISPETTO ALLE PREVISIONI		
					IN +	IN -			IN +	IN -	
13	14	15 (16 - 14)	16 (14 + 15)	17 (16 - 13)	18 (13 - 16)	19	20	21 (20 - 19)	22 (19 - 20)	23 (9 + 15)	
5.15.001.0073											
T.C.S. 73	2.513,82	0,00	2.513,82	2.513,82	0,00		2.513,82	0,00		2.513,82	2.513,82
5.15.001.0080											
T.C.S. 80	11.348,64	0,00	11.348,64	11.348,64	0,00		11.348,64	0,00		11.348,64	11.348,64
5.15.001.0081											
T.C.S. 81	13.508,85	0,00	13.508,85	13.508,85	0,00		13.508,85	0,00		13.508,85	13.508,85
5.15.001.0085											
T.C.S. 85	1.789,52	0,00	1.789,52	1.789,52	0,00		1.789,52	0,00		1.789,52	1.789,52





## RENDICONTO FINANZIARIO ENTRATE - ESERCIZIO 2002

Parte B

CAPITOLO CODICE	GESTIONE DEI RESIDUI ATTIVI						GESTIONE DI CASSA				TOTALE DEI RESIDUI ATTIVI AL TERMINE DELL'ESERCIZIO
	RESIDUI ALL'INIZIO DELL'ESERCIZIO	RISCOSSI	RIMASTI DA RISCUOTERE	TOTALI	VARIAZIONI		PREVISIONI	RISCOSSIONI	DIFFERENZE RISPETTO ALLE PREVISIONI		
					IN +	IN -			IN +	IN -	
13	14	15 (16 - 14)	16 (14 + 15)	17 (16 - 13)	18 (13 - 16)	19	20	21 (20 - 19)	22 (19 - 20)	23 (9 + 15)	
5.15.001.0087											
I.C.S. 87	1.789,52	0,00	1.789,52	1.789,52	0,00		1.789,52	0,00		1.789,52	1.789,52
5.15.001.0088											
I.C.S. 88	2.556,46	0,00	2.556,46	2.556,46	0,00		2.556,46	0,00		2.556,46	2.556,46
5.15.001.0089											
I.C.S. 89	11.504,08	0,00	11.504,08	11.504,08	0,00		11.504,08	0,00		11.504,08	11.504,08
5.15.001.0090											
I.C.S. 90	3.627,54	0,00	3.627,54	3.627,54	0,00		3.627,54	0,00		3.627,54	3.627,54



## RENDICONTO FINANZIARIO ENTRATE - ESERCIZIO 2002

Parte B

CAPITOLO CODICE	GESTIONE DEI RESIDUI ATTIVI						GESTIONE DI CASSA				TOTALE DEI RESIDUI ATTIVI AL TERMINE DELL'ESERCIZIO
	RESIDUI ALL'INIZIO DELL'ESERCIZIO	RISCOSSI	RIMASTI DA RISCUOTERE	TOTALI	VARIAZIONI		PREVISIONI	RISCOSSIONI	DIFFERENZE RISPETTO ALLE PREVISIONI		
					IN +	IN -			IN +	IN -	
13	14	15 (16 - 14)	16 (14 + 15)	17 (16 - 13)	18 (13 - 16)	19	20	21 (20 - 19)	22 (19 - 20)	23 (9 + 15)	
5.15.001.0224											
T.C.S. 224	2.300,82	0,00	2.300,82	2.300,82	0,00		2.300,82	0,00		2.300,82	2.300,82
5.15.001.0236											
T.C.S. 236	1.520,06	0,00	1.520,06	1.520,06	0,00		1.520,06	0,00		1.520,06	1.520,06
T.V.F. 1	174.555,54	0,00	174.555,54	174.555,54	0,00		174.555,54	0,00		174.555,54	174.555,54
T.Categoria 15	174.555,54	0,00	174.555,54	174.555,54	0,00		174.555,54	0,00		174.555,54	174.555,54
5.18											
5.18.001											
5.18.001.0086											
T.C.S. 86	18.191,99	0,00	18.191,99	18.191,99	0,00		18.191,99	0,00		18.191,99	18.191,99

## RENDICONTO FINANZIARIO ENTRATE - ESERCIZIO 2002

Parte A

CAPITOLO		GESTIONE				D I			COMPETENZA		
CODICE	DESCRIZIONE	INIZIALI	PREVISIONI		DEFINITIVE	SOMME ACCERTATE			DIFFERENZE RISPETTO ALLE PREVISIONI		
			IN AUMENTO	IN DIMINUZIONE		RISCOSSE	RIMASTE DA RISCOUTERE	TOTALI ACCERTATI	IN +	IN -	
											4
	Totale V.E. 1	0,00	0,00	0,00	0,00	0,00	0,00	0,00	0,00	0,00	0,00
	Totale Categoria 18	0,00	0,00	0,00	0,00	0,00	0,00	0,00	0,00	0,00	0,00
	Totale Titolo 5	0,00	0,00	0,00	0,00	0,00	0,00	0,00	0,00	0,00	0,00
7	TITOLO VII - PARTITE DI GIRO										
7.22	CATEGORIA 22 - ENTRATE AVENTI NATURA DI PARTITE DI GIRO										
7.22.001	VOCE ECONOMICA 1 - Ritenute erariali										
7.22.001.0000	VOCE ECONOMICA 1 - Ritenute erariali										
		113.620,52	45.000,00	0,00	158.620,52	73.872,23	728,41	74.600,64			84.019,88
	Totale V.E. 1	113.620,52	45.000,00	0,00	158.620,52	73.872,23	728,41	74.600,64			84.019,88
7.22.002	VOCE ECONOMICA 2 - Ritenute previdenziali ed assistenziali										
7.22.002.0000	VOCE ECONOMICA 2 - Ritenute previdenziali ed assistenziali										
		38.734,27	15.000,00	0,00	53.734,27	18.748,23	0,00	18.748,23			34.986,04

## RENDICONTO FINANZIARIO ENTRATE - ESERCIZIO 2002

Parte B

CAPITOLO CODICE	GESTIONE DEI RESIDUI ATTIVI						GESTIONE DI CASSA				TOTALE DEI RESIDUI ATTIVI AL TERMINE DELL'ESERCIZIO
	RESIDUI ALL'INIZIO DELL'ESERCIZIO	RISCOSSI	RIMASTI DA RISCUOTERE	TOTALI	VARIAZIONI		PREVISIONI	RISCOSSIONI	DIFFERENZE RISPETTO ALLE PREVISIONI		
					IN +	IN -			IN +	IN -	
13	14	15 (16 - 14)	16 (14 + 15)	17 (16 - 13)	18 (13 - 16)	19	20	21 (20 - 19)	22 (19 - 20)	23 (9 + 15)	
I.V.E. 1	18.191,99	0,00	18.191,99	18.191,99	0,00		18.191,99	0,00		18.191,99	18.191,99
I.Catagoda 18	18.191,99	0,00	18.191,99	18.191,99	0,00		18.191,99	0,00		18.191,99	18.191,99
I.Titolo 5	192.747,53	0,00	192.747,53	192.747,53	0,00		192.747,53	0,00		192.747,53	192.747,53
7											
7.22											
7.22.001											
7.22.001.0000											
I.C.S. 0	0,36	0,00	0,00	0,00	0,36		158.620,52	73.872,23		84.748,29	728,43
I.V.E. 1	0,36	0,00	0,00	0,00	0,36		158.620,52	73.872,23		84.748,29	728,43
7.22.002											
7.22.002.0000											
I.C.S. 0	0,98	0,00	0,00	0,00	0,98		53.734,27	18.748,23		34.986,04	0,00













## RENDICONTO FINANZIARIO ENTRATE - ESERCIZIO 2002

Parte B

CAPITOLO CODICE	GESTIONE DEI RESIDUI ATTIVI						GESTIONE DI CASSA				TOTALE DEI RESIDUI ATTIVI AL TERMINE DELL'ESERCIZIO
	RESIDUI ALL'INIZIO DELL'ESERCIZIO	RISCOSSI	RIMASTI DA RISCUOTERE	TOTALI	VARIAZIONI		PREVISIONI	RISCOSSIONI	DIFFERENZE RISPETTO ALLE PREVISIONI		
					IN +	IN -			IN +	IN -	
13	14	15 (18 - 14)	16 (14 + 15)	17 (18 - 13)	18 (13 - 18)	19	20	21 (20 - 19)	22 (19 - 20)	23 (9 + 15)	
7.22.007.0000											
T.C.S. 6	0,00	0,00	0,00	0,00	0,00		1.549,37	875,00	674,37	0,00	
T.V.E. 7	0,00	0,00	0,00	0,00	0,00		1.549,37	875,00	674,37	0,00	
7.22.008											
7.22.008.0000											
T.C.S. 8	0,00	0,00	0,00	0,00	0,00		10.329,14	0,00	10.329,14	0,00	
7.22.008.0036											
T.C.S. 36	141.796,82	0,00	141.796,82	141.796,82	0,00		141.796,82	0,00	141.796,82	141.796,82	
T.V.E. 8	141.796,82	0,00	141.796,82	141.796,82	0,00		152.125,96	0,00	152.125,96	141.796,82	
7.22.009											

## RENDICONTO FINANZIARIO ENTRATE - ESERCIZIO 2002

Parte A

C A P I T O L O		G E S T I O N E				D I		C O M P E T E N Z A		
C O D I C E	D E S C R I Z I O N E	P R E V I S I O N I			D E F I N I T I V E	S O M M E A C C E R T A T E			D I F F E R E N Z E R I S P E T T O A L L E P R E V I S I O N I	
		I N I Z I A L I	V A R I A Z I O N I			R I S C O S S E	R I M A S T E D A R I S C U O T E R E	T O T A L I A C C E R T A T I	I N +	I N -
			I N A U M E N T O	I N D I M I N U Z I O N E						
		4	5 (7 - 4)	6 (4 - 7)	7 (4 + 5 - 8)	8	9 (10 - 8)	10 (8 + 9)	11 (10 - 7)	12 (7 - 10)
7.22.009.0000	VOCE ECONOMICA 9 - Partite in conto sospese									
		25.922,85	0,00	0,00	25.922,85	28.709,01	0,00	28.709,01	2.886,16	
	<b>Totale V.E. 9</b>	25.922,85	0,00	0,00	25.922,85	28.709,01	0,00	28.709,01	2.886,16	
	<b>Totale Categoria 22</b>	209.681,50	60.000,00	0,00	269.681,50	130.231,79	736,15	130.967,94		138.713,56
	<b>Totale Titolo 7</b>	209.681,50	60.000,00	0,00	269.681,50	130.231,79	736,15	130.967,94		138.713,56

## RENDICONTO FINANZIARIO ENTRATE - ESERCIZIO 2002

Parte B

CAPITOLO CODICE	GESTIONE DEI RESIDUI ATTIVI						GESTIONE DI CASSA				TOTALE DEI RESIDUI ATTIVI AL TERMINE DELL'ESERCIZIO
	RESIDUI ALL'INIZIO DELL'ESERCIZIO	RISCOSSI	RIMASTI DA RISCUOTERE	TOTALI	VARIAZIONI		PREVISIONI	RISCOSSIONI	DIFFERENZE RISPETTO ALLE PREVISIONI		
					IN +	IN -			IN +	IN -	
13	14	15 (16 - 14)	16 (14 + 15)	17 (16 - 13)	18 (13 - 16)	19	20	21 (20 - 19)	22 (19 - 20)	23 (9 + 15)	
7.22.009.0000											
T.C.S. 9	0,00	0,00	0,00	0,00	0,00		25.822,85	28.709,01	2.886,16		0,00
T.V.F. 9	0,00	0,00	0,00	0,00	0,00		25.822,85	28.709,01	2.886,16		0,00
T.Categoria.22	141.963,64	0,00	141.962,08	141.962,08		1,56	411.643,58	130.231,79	281.411,79		142.638,23
T.Utile.7	141.963,64	0,00	141.962,08	141.962,08		1,56	411.643,58	130.231,79	281.411,79		142.638,23

## RENDICONTO FINANZIARIO ENTRATE - ESERCIZIO 2002

Parte A

CAPITOLO		GESTIONE				D I			COMPETENZA			
CODICE	DESCRIZIONE	INIZIALI	PREVISIONI		DEFINITIVE	SOMME ACCERTATE			DIFFERENZE RISPETTO ALLE PREVISIONI			
			IN AUMENTO	IN DIMINUZIONE		RISCOSE	RIMASTE DA RISCOUTERE	TOTALI ACCERTATI	IN +	IN -		
											4	5(7-4)
	<b>RIEPILOGO ENTRATE</b>											
	Totale Titolo 1	0,00	0,00	0,00	0,00	0,00	0,00	0,00	0,00	0,00	0,00	0,00
	Totale Titolo 2	586.540,10	1.319.036,29	52.723,26	1.852.853,13	1.281.042,39	574.910,00	1.855.952,39	3.099,26			
	Totale Titolo 3	126.970,93	0,00	0,00	126.970,93	98.222,03	33.609,75	131.831,78	4.860,85			
	Totale Titolo 4	0,00	0,00	0,00	0,00	0,00	0,00	0,00	0,00			
	Totale Titolo 5	0,00	0,00	0,00	0,00	0,00	0,00	0,00	0,00			
	Totale Titolo 6	0,00	0,00	0,00	0,00	0,00	0,00	0,00	0,00			
	Totale Titolo 7	209.681,50	60.000,00	0,00	269.681,50	130.231,79	736,15	130.967,94			136.713,56	
	<b>TOTALE TITOLI ENTRATE</b>	<b>923.192,53</b>	<b>1.379.036,29</b>	<b>52.723,26</b>	<b>2.249.505,56</b>	<b>1.509.496,21</b>	<b>609.255,90</b>	<b>2.118.752,11</b>	<b>7.960,11</b>		<b>136.713,56</b>	
	AVANZO DI AMMINISTRAZIONE	1.304.142,65	155.316,30	0,00	1.459.458,95							
	<b>TOTALE ENTRATE</b>	<b>2.227.335,18</b>	<b>1.534.352,59</b>	<b>52.723,26</b>	<b>3.708.964,51</b>	<b>1.509.496,21</b>	<b>609.255,90</b>	<b>2.118.752,11</b>	<b>7.960,11</b>		<b>136.713,56</b>	

## RENDICONTO FINANZIARIO ENTRATE - ESERCIZIO 2002

Parte B

CAPITOLO CODICE	GESTIONE DEI RESIDUI ATTIVI					GESTIONE DI CASSA					TOTALE DEI RESIDUI ATTIVI AL TERMINE DELL'ESERCIZIO
	RESIDUI ALL'INIZIO DELL'ESERCIZIO	RISCOSSI	RIMASTI DA RISCUOTERE	TOTALI	VARIAZIONI		PREVISIONI	RISCOSSIONI	DIFFERENZE RISPETTO ALLE PREVISIONI		
					IN +	IN -			IN +	IN -	
13	14	15 (16 - 14)	16 (14 + 15)	17 (16 - 13)	18 (13 - 16)	19	20	21 (20 - 19)	22 (19 - 20)	23 (9 + 15)	
C	0,00	0,00	0,00	0,00	0,00		0,00	0,00	0,00		0,00
C	1.482.383,91	139.475,42	1.343.155,87	1.482.631,29	247,38		2.998.832,18	1.420.517,81		1.468.314,37	1.918.065,87
C	23.646,18	18.532,68	5.111,48	23.644,16		2,02	150.617,11	116.754,71		33.862,40	38.721,23
C	689,14	689,14	0,00	689,14	0,00		689,14	689,14	0,00		0,00
C	192.747,53	0,00	192.747,53	192.747,53	0,00		192.747,53	0,00		192.747,53	192.747,53
C	0,00	0,00	0,00	0,00	0,00		0,00	0,00	0,00		0,00
C	141.962,64	0,00	141.962,08	141.962,08		1,56	411.643,58	330.231,79		281.411,79	142.698,23
C	1.841.430,40	158.697,24	1.682.976,96	1.841.674,20	243,80		3.644.529,54	1.668.193,45		1.976.336,09	2.292.312,86

## RENDICONTO FINANZIARIO SPESE - ESERCIZIO 2002

Parte A

CAPITOLO		GESTIONE				DI			COMPETENZA		
CODICE	DESCRIZIONE	INIZIALI	PREVISIONI		DEFINITIVE	SOMME IMPEGNATE			DIFFERENZE RISPETTO ALLE PREVISIONI		
			IN AUMENTO	IN DIMINUZIONE		PAGATE	RIMASTE DA PAGARE	TOTALI IMPEGNATI	IN +	IN -	
		4	5 (7-4)	6 (4-7)	7 (4+5-6)	8	9 (10-8)	10 (8+9)	11 (10-7)	12 (7-10)	
	DISAVANZO DI AMMINISTRAZIONE	0,00	0,00	0,00	0,00						
1	TITOLO I - SPESE CORRENTI										
1.01	CATEGORIA 1 - SPESE PER GLI ORGANI DELL'ENTE										
1.01.001	VOCE ECONOMICA 1 - Compenal al Presidente										
1.01.001.0000	VOCE ECONOMICA 1 - Compenal al Presidente										
		56.810,26	28.430,00	0,00	85.240,26	73.450,04	0,00	73.450,04		11.790,22	
	<b>Totale V.E. 1</b>	56.810,26	28.430,00	0,00	85.240,26	73.450,04	0,00	73.450,04		11.790,22	
1.01.003	VOCE ECONOMICA 3 - Compenal al Componenti II Collegio dei Revisori										
1.01.003.0000	VOCE ECONOMICA 3 - Compenal al Componenti II Collegio dei Revisori										
		4.751,40	0,00	0,00	4.751,40	2.114,88	2.114,88	4.229,76		521,64	
	<b>Totale V.E. 3</b>	4.751,40	0,00	0,00	4.751,40	2.114,88	2.114,88	4.229,76		521,64	



## RENDICONTO FINANZIARIO SPESE - ESERCIZIO 2002

Parte B

CAPITOLQ CODICE	GESTIONE DEI RESIDUI PASSIVI						GESTIONE DI CASSA				TOTALE DEI RESIDUI PASSIVI AL TERMINE DELL'ESERCIZIO
	RESIDUI ALL'INIZIO DELL'ESERCIZIO	PAGATI	RIMASTI DA PAGARE	TOTALI	VARIAZIONI		PREVISIONI	PAGAMENTI	DIFFERENZE RISPETTO ALLE PREVISIONI		
					IN +	IN -			IN +	IN -	
13	14	15 (16 - 14)	16 (14 + 15)	17 (16 - 13)	18 (13 - 16)	19	20	21 (20 - 19)	22 (19 - 20)	23 (9 + 15)	
1											
1.01											
1.01.001											
1.01.001.0000											
T.C.S. 0	3.354,67	3.354,67	0,00	3.354,67	0,00		88.594,93	76.804,73		11.790,22	0,00
T.V.E. 1	3.354,67	3.354,67	0,00	3.354,67	0,00		88.594,93	76.804,73		11.790,22	0,00
1.01.003											
1.01.003.0000											
T.C.S. 0	0,00	0,00	0,00	0,00	0,00		4.751,40	2.114,88		2.636,52	2.114,88
T.V.E. 1	0,00	0,00	0,00	0,00	0,00		4.751,40	2.114,88		2.636,52	2.114,88

## RENDICONTO FINANZIARIO SPESE - ESERCIZIO 2002

Parte A

CAPITOLO		GESTIONE				COMPETENZA			DIFFERENZE RISPETTO ALLE PREVISIONI	
CODICE	DESCRIZIONE	INIZIALI	VARIAZIONI		DEFINITIVE	PAGATE	RIMASTE DA PAGARE	TOTALI IMPEGNATI	IN +	IN -
			IN AUMENTO	IN DIMINUZIONE						
		4	5 (7-4)	6 (4-7)	7 (4+5-6)	8	9 (10-8)	10 (8+9)	11 (10-7)	12 (7-10)
1.01.004	VOCE ECONOMICA 4 - Compensi ai Componenti Il Comitato Scientifico									
1.01.004.0000	VOCE ECONOMICA 4 - Compensi ai Componenti Il Comitato Scientifico									
		258,23	0,00	0,00	258,23	0,00	0,00	0,00		258,23
	<b>Totale V.E. 4</b>	258,23	0,00	0,00	258,23	0,00	0,00	0,00		258,23
1.01.005	VOCE ECONOMICA 5 - Indennità e rimborso spese di trasporto per missioni agli organi istituzionali									
1.01.005.0000	VOCE ECONOMICA 5 - Indennità e rimborso spese di trasporto per missioni agli organi istituzionali									
		11.878,51	0,00	0,00	11.878,51	5.495,95	2.188,37	7.684,32		4.194,19
	<b>Totale V.E. 5</b>	11.878,51	0,00	0,00	11.878,51	5.495,95	2.188,37	7.684,32		4.194,19
	<b>Totale Categoria 1</b>	73.698,40	28.430,00	0,00	102.128,40	81.060,87	4.303,25	85.364,12		16.764,28

## RENDICONTO FINANZIARIO SPESE - ESERCIZIO 2002

Parte B

CAPITOLO CODICE	GESTIONE DEI RESIDUI PASSIVI					GESTIONE DI CASSA				TOTALE DEI RESIDUI PASSIVI AL TERMINE DELL'ESERCIZIO	
	RESIDUI ALL'INIZIO DELL'ESERCIZIO	PAGATI	RIMASTI DA PAGARE	TOTALI	VARIAZIONI		PREVISIONI	PAGAMENTI	DIFFERENZE RISPETTO ALLE PREVISIONI		
					IN +	IN -			IN +		IN -
13	14	15 (16 - 14)	16 (14 + 15)	17 (16 - 13)	18 (13 - 16)	19	20	21 (20 - 19)	22 (19 - 20)	23 (9 + 15)	
1.01.004											
1.01.004.0000											
T.C.R. 9	0,00	0,00	0,00	0,00	0,00		258,23	0,00	258,23	0,00	
T.V.E. 4	0,00	0,00	0,00	0,00	0,00		258,23	0,00	258,23	0,00	
1.01.005											
1.01.005.0000											
T.C.R. 9	0,00	0,00	0,00	0,00	0,00		11.878,51	5.495,95	6.382,56	2.188,37	
T.V.E. 4	0,00	0,00	0,00	0,00	0,00		11.878,51	5.495,95	6.382,56	2.188,37	
T.Categoria 1	3.354,67	3.354,67	0,00	3.354,67	0,00		105.483,07	89.415,54	21.067,53	4.103,25	

## RENDICONTO FINANZIARIO SPESE - ESERCIZIO 2002

Parte A

CAPITOLO		GESTIONE				DI			COMPETENZA		
CODICE	DESCRIZIONE	INIZIALI	PREVISIONI		DEFINITIVE	SOMME IMPEGNATE			DIFFERENZE RISPETTO ALLE PREVISIONI		
			IN AUMENTO	IN DIMINUZIONE		PAGATE	RIMASTE DA PAGARE	TOTALI IMPEGNATI	IN +	IN -	
											5 (7-4)
4	5 (7-4)	6 (4-7)	7 (4+5-6)	8	9 (10-8)	10 (8+9)	11 (10-7)	12 (7-10)			
1.02	CATEGORIA 2 - ONERI PER IL PERSONALE IN ATTIVITA' DI SERVIZIO										
1.02.001	VOCE ECONOMICA 1 - Stipendi ed altri assegni fissi al personale impiegatizio										
1.02.001.0000	VOCE ECONOMICA 1 - Stipendi ed altri assegni fissi al personale impiegatizio										
		17.817,76	6.100,00	0,00	23.917,76	21.251,64	0,00	21.251,64			2.666,12
1.02.001.0053	Stipendi ed altri assegni fissi al personale tempo determinato programma P.A.N.D.A. lavorazioni										
		0,00	0,00	0,00	0,00	0,00	0,00	0,00			0,00
	<b>Totale V.E. 1</b>	17.817,76	6.100,00	0,00	23.917,76	21.251,64	0,00	21.251,64			2.666,12
1.02.002	VOCE ECONOMICA 2 - Stipendi ed altri assegni al personale operario										
1.02.002.0000	VOCE ECONOMICA 2 - Stipendi ed altri assegni al personale operario										
		79.947,53	500,00	0,00	80.447,53	78.179,65	0,00	78.179,65			2.267,88

## RENDICONTO FINANZIARIO SPESE - ESERCIZIO 2002

Parte B

CAPITOLO CODICE	GESTIONE DEI RESIDUI PASSIVI						GESTIONE DI CASSA				TOTALE DEI RESIDUI PASSIVI AL TERMINE DELL'ESERCIZIO
	RESIDUI ALL'INIZIO DELL'ESERCIZIO	PAGATI	RIMASTI DA PAGARE	TOTALI	VARIAZIONI		PREVISIONI	PAGAMENTI	DIFFERENZE RISPETTO ALLE PREVISIONI		
					IN +	IN -			IN +	IN -	
13	14	15 (16 - 14)	16 (14 + 15)	17 (16 - 13)	18 (13 - 16)	19	20	21 (20 - 19)	22 (19 - 20)	23 (9 + 15)	
1.02											
1.02.001											
1.02.001.0000											
T.C.S. 0	0,00	0,00	0,00	0,00	0,00		21.917,76	21.251,64	2.666,12	0,00	
1.02.001.0053											
T.C.S. 53	199,00	199,00	0,00	199,00	0,00		199,00	199,00	0,00	0,00	
T.V.F. 1	199,00	199,00	0,00	199,00	0,00		24.116,76	21.450,64	2.666,12	0,00	
1.02.002											
1.02.002.0000											
T.C.S. 0	0,00	0,00	0,00	0,00	0,00		80.447,53	78.179,65	2.267,88	0,00	











## RENDICONTO FINANZIARIO SPESE - ESERCIZIO 2002

Parte A

CAPITOLO		GESTIONE				DI			COMPETENZA		
CODICE	DESCRIZIONE	INIZIALI	PREVISIONI		DEFINITIVE	SOMME IMPEGNATE			DIFFERENZE RISPETTO ALLE PREVISIONI		
			IN AUMENTO	IN DIMINUZIONE		PAGATE	RIMASTE DA PAGARE	TOTALI IMPEGNATI	IN +	IN -	
											4
		0,00	15.000,00	0,00	15.000,00	0,00	0,00	0,00		15.000,00	
1.02.005.0039	Indennita' e rimborso spese di trasporto per missioni in territorio nazionale prog. Parafal biomassa da rifiuto proc.avanz.di recupero	0,00	4.131,66	0,00	4.131,66	0,00	0,00	0,00		4.131,66	
1.02.005.0040	Indennita' e rimborso spese di trasporto per missioni in territorio nazionale prog. ric. ISPESL valutaz. e gest.rischio in alti inquinati idroc.	0,00	2.582,00	0,00	2.582,00	342,10	0,00	342,10		2.239,90	
1.02.005.0041	Indennita' e rimborso spese di trasporto missioni all'estero Convanz. PRAL prog. Fitorimedia Indag.imp.piante micropropagate	0,00	1.032,91	0,00	1.032,91	0,00	0,00	0,00		1.032,91	

## RENDICONTO FINANZIARIO SPESE - ESERCIZIO 2002

Parte B

CAPITOLO CODICE	GESTIONE DEI RESIDUI PASSIVI						GESTIONE DI CASSA				TOTALE DEI RESIDUI PASSIVI AL TERMINE DELL'ESERCIZIO
	RESIDUI ALL'INIZIO DELL'ESERCIZIO	PAGATI	RIMASTI DA PAGARE	TOTALI	VARIAZIONI		PREVISIONI	PAGAMENTI	DIFFERENZE RISPETTO ALLE PREVISIONI		
					IN +	IN -			IN +	IN -	
13	14	15 (16 - 14)	16 (14 + 15)	17 (16 - 13)	18 (13 - 16)	19	20	21 (20 - 19)	22 (19 - 20)	23 (9 + 15)	
T.C.S. 35	0,00	0,00	0,00	0,00	0,00	0,00	7.000,00	0,00	7.000,00	0,00	
1.02.005.0039											
T.C.S. 39	0,00	0,00	0,00	0,00	0,00	0,00	1.500,00	0,00	1.500,00	0,00	
1.02.005.0040											
T.C.S. 40	0,00	0,00	0,00	0,00	0,00	0,00	1.200,00	342,10	857,90	0,00	
1.02.005.0041											
T.C.S. 41	0,00	0,00	0,00	0,00	0,00	0,00	1.032,91	0,00	1.032,91	0,00	

## RENDICONTO FINANZIARIO SPESE - ESERCIZIO 2002

Parte A

CAPITOLO		GESTIONE				DI	COMPETENZA			DIFFERENZE RISPETTO ALLE PREVISIONI	
CODICE	DESCRIZIONE	INIZIALI	VARIAZIONI		DEFINITIVE	PAGATE	RIMASTE DA PAGARE	TOTALI IMPEGNATI	IN +	IN -	
			IN AUMENTO	IN DIMINUIZIONE							
		4	5 (7-4)	6 (4-7)	7 (4+5-6)	8	9 (10-8)	10 (8+9)	11 (10-7)	12 (7-10)	
1.02.005.0042	Indennita' e rimborso epase di trasporto per missioni in terr.nazionale Cons.val.ris.euolo sost.organ										
		11.362,05	0,00	0,00	11.362,05	2.202,71	301,04	2.503,75		8.858,30	
1.02.005.0043	Indennita' e rimb.spese trasporto missioni all'estero prog.Min.Ambiente e Tutela Territorio realizz.Attante Nazionale aree sogg.desertif.										
		0,00	18.000,00	1.924,01	16.075,99	0,00	0,00	0,00		16.075,99	
1.02.005.0050	Indennita' a rimb.spese di trasp.per missioni terr.nazionale progr.P.A.N.D.A.reflui zootec.e biomassa										
		774,69	0,00	31,26	743,43	0,00	0,00	0,00		743,43	
1.02.005.0051	Indennita' e rimborso epase di trasporto per missioni nazionali prog."Incremento prod.Lartuficola"										
		6.713,94	907,24	1.950,68	5.670,50	1.162,31	1.044,47	2.205,78		3.463,72	

## RENDICONTO FINANZIARIO SPESE - ESERCIZIO 2002

Parte B

CAPITOLO CODICE	GESTIONE DEI RESIDUI PASSIVI					GESTIONE DI CASSA				TOTALE DEI RESIDUI PASSIVI AL TERMINE DELL'ESERCIZIO	
	RESIDUI ALL'INIZIO DELL'ESERCIZIO	PAGATI	RIMASTI DA PAGARE	TOTALI	VARIAZIONI		PREVISIONI	PAGAMENTI	DIFFERENZE RISPETTO ALLE PREVISIONI		
					IN +	IN -			IN +		IN -
13	14	15 (16 - 14)	16 (14 + 15)	17 (16 - 13)	18 (13 - 16)	19	20	21 (20 - 19)	22 (19 - 20)	23 (9 + 15)	
1.02.005.0042											
T.C.S. 42	0,00	0,00	0,00	0,00	0,00		11.362,05	2.202,71	9.159,34	301,04	
1.02.005.0043											
T.C.S. 43	0,00	0,00	0,00	0,00	0,00		4.000,00	0,00	4.000,00	0,00	
1.02.005.0050											
T.C.S. 50	80,54	80,54	0,00	80,54	0,00		823,92	80,54	743,43	0,00	
1.02.005.0051											
T.C.S. 51	1.328,48	125,67	1.202,81	1.328,48	0,00		6.998,98	1.287,98	5.711,00	2.247,28	

## RENDICONTO FINANZIARIO SPESE - ESERCIZIO 2002

Parte A

C A P I T O L O		G E S T I O N E				D I			C O M P E T E N Z A		
CODICE	DESCRIZIONE	INIZIALI	P R E V I S I O N I		DEFINITIVE	S O M M E I M P E G N A T E			D I F F E R E N Z E R I S P E T T O A L L E P R E V I S I O N I		
			IN AUMENTO	IN DIMINUZIONE		PAGATE	RIMASTE DA PAGARE	TOTALI IMPEGNATI	IN +	IN -	
		4	5 (7 - 4)	6 (4 - 7)	7 (4 + 5 - 6)	8	9 (10 - 8)	10 (8 + 9)	11 (10 - 7)	12 (7 - 10)	
1.02.005.0052	Indennita' e rimb.spese di trasp.per missioni terr.nazionale progr.P.A.N.D.A. cons.e val.ris.genet.										
		774,68	49,21	0,52	823,37	350,66	0,00	350,66		472,71	
1.02.005.0053	Indennita' e rimb.spese di trasp.per missioni terr.nazionale programma P.A.N.D.A. lavorazioni										
		0,00	361,13	0,00	361,13	5,97	0,00	5,97		355,16	
1.02.005.0054	Indennita' e rimb.spese di trasp.per missioni terr.nazionale program.P.A.N.D.A. sensibilita aree										
		2.300,82	0,00	259,35	2.041,47	237,66	0,00	237,66		1.803,81	
1.02.005.0056	Indennita' e rimborso spese di trasporto per missioni nazionali programma "CANAPA"										
		1.807,60	0,00	49,91	1.757,69	149,20	220,00	369,20		1.388,49	

## RENDICONTO FINANZIARIO SPESE - ESERCIZIO 2002

Parte B

CAPITOLO CODICE	GESTIONE DEI RESIDUI PASSIVI						GESTIONE DI CASSA				TOTALE DEI RESIDUI PASSIVI AL TERMINE DELL'ESERCIZIO
	RESIDUI ALL'INIZIO DELL'ESERCIZIO	PAGATI	RIMASTI DA PAGARE	TOTALI	VARIAZIONI		PREVISIONI	PAGAMENTI	DIFFERENZE RISPETTO ALLE PREVISIONI		
					IN +	IN -			IN +	IN -	
13	14	15 (16 - 14)	16 (14 + 15)	17 (16 - 13)	18 (13 - 16)	19	20	21 (20 - 19)	22 (19 - 20)	23 (9 + 15)	
1.02.005.0052											
T.C.S. 52	0,00	0,00	0,00	0,00	0,00		823,37	350,66	472,71	0,00	
1.02.005.0053											
T.C.S. 53	0,00	0,00	0,00	0,00	0,00		361,13	5,97	355,16	0,00	
1.02.005.0054											
T.C.S. 54	260,76	260,76	0,00	260,76	0,00		2.302,23	498,42	1.803,81	0,00	
1.02.005.0056											
T.C.S. 56	178,21	178,21	0,00	178,21	0,00		1.936,90	328,41	1.608,49	220,00	

## RENDICONTO FINANZIARIO SPESE - ESERCIZIO 2002

Parte A

CAPITOLO		GESTIONE				DI	COMPETENZA			DIFFERENZE RISPETTO ALLE PREVISIONI	
CODICE	DESCRIZIONE	INIZIALI	VARIAZIONI		DEFINITIVE	PAGATE	RIMASTE DA PAGARE	TOTALI IMPEGNATI	DIFFERENZE RISPETTO ALLE PREVISIONI		
			IN AUMENTO	IN DIMINUZIONE					IN +	IN -	
		4	5 (7-4)	6 (4-7)	7 (4+5-6)	8	9 (10-8)	10 (8+9)	11 (10-7)	12 (7-10)	
1.02.005.0057	Indennita' e rimborso spese di trasporto per missioni in terr.nazionale Prog.ISPEL colt.plante trane										
		196,25	1.973,06	7,09	2.162,22	903,76	0,00	903,76		1.258,46	
1.02.005.0063	Indennita' e rimborso spese di trasporto per missioni in terr.nazionale Cons.val.ris.euolo gest.scomp										
		12.911,42	0,00	0,00	12.911,42	448,40	601,70	1.050,10		11.861,32	
1.02.005.0065	Indennita' e rimb.spese di tras.per missioni terr.nazionale progr.P.A.N.D.A.nucleo operativo azoto										
		0,00	2,71	0,00	2,71	0,00	0,00	0,00		2,71	
1.02.005.0068	Indennita' e rimb.spese di tras.per missioni terr.nazionale progr.P.A.N.D.A.ricerche su erosione										
		1.807,60	466,18	3,10	2.270,68	1.686,16	0,00	1.686,16		584,52	



## RENDICONTO FINANZIARIO SPESE - ESERCIZIO 2002

Parte B

CAPITOLO CODICE	GESTIONE DEI RESIDUI PASSIVI					GESTIONE DI CASSA				TOTALE DEI RESIDUI PASSIVI AL TERMINE DELL'ESERCIZIO	
	RESIDUI ALL'INIZIO DELL'ESERCIZIO	PAGATI	RIMASTI DA PAGARE	TOTALI	VARIAZIONI		PREVISIONI	PAGAMENTI	DIFFERENZE RISPETTO ALLE PREVISIONI		
					IN +	IN -			IN +		IN -
13	14	15 (16 - 14)	16 (14 + 15)	17 (16 - 13)	18 (13 - 16)	19	20	21 (20 - 19)	22 (19 - 20)	23 (9 + 15)	
1.02.005.0057											
T.C.S. 57	73,08	73,08	0,00	73,08	0,00		2.219,45	976,89		1.242,61	0,00
1.02.005.0063											
T.C.S. 63	0,00	0,00	0,00	0,00	0,00		12.911,42	448,40		12.463,02	603,70
1.02.005.0065											
T.C.S. 65	0,00	0,00	0,00	0,00	0,00		2,71	0,00		2,71	0,00
1.02.005.0066											
T.C.S. 66	161,31	161,31	0,00	161,31	0,00		2.431,99	1.847,47		584,52	0,00

## RENDICONTO FINANZIARIO SPESE - ESERCIZIO 2002

Parte A

CAPITOLO		GESTIONE				DI			COMPETENZA				
CODICE	DESCRIZIONE	INIZIALI	PREVISIONI		DEFINITIVE	SOMME IMPEGNATE			DIFFERENZE RISPETTO ALLE PREVISIONI				
			IN AUMENTO	IN DIMINUIZIONE		PAGATE	RIMASTE DA PAGARE	TOTALI IMPEGNATI	IN +	IN -			
											4	5 (7-4)	6 (4-7)
1.02.005.0068	Indennita' e rimb. spese di trasp. per missioni terr. nazionale progr. P.A.N.D.A. Coordinamento												
		702,38	0,00	246,96	455,42	0,00	0,00	0,00					455,42
1.02.005.0069	Indennita' e rimb. spese di trasp. per missioni terr. nazionale progr. P.A.N.D.A. sensibilita delle aree												
		4.131,65	0,00	109,25	4.022,40	1.563,58	353,58	1.917,16					2.105,24
1.02.005.0072	Indennita' a rimborso spese di trasporto per missioni nazionali progr. Miglioramento genetico patate												
		0,00	2.582,29	0,00	2.582,29	27,73	184,24	211,97					2.370,32
1.02.005.0073	Indennita' e rimb. spese di trasp. per missioni in terr. nazionale Prog. "Inerbimanti e tappeti erbosi"												
		0,00	1.550,48	0,00	1.550,48	0,00	602,27	602,27					948,21

## RENDICONTO FINANZIARIO SPESE - ESERCIZIO 2002

Parte B

CAPITOLO CODICE	GESTIONE DEI RESIDUI PASSIVI						GESTIONE DI CASSA				TOTALE DEI RESIDUI PASSIVI AL TERMINE DELL'ESERCIZIO
	RESIDUI ALL'INIZIO DELL'ESERCIZIO	PAGATI	RIMASTI DA PAGARE	TOTALI	VARIAZIONI		PREVISIONI	PAGAMENTI	DIFFERENZE RISPETTO ALLE PREVISIONI		
					IN +	IN -			IN +	IN -	
13	14	15 (16 - 14)	16 (14 + 15)	17 (16 - 13)	18 (13 - 16)	19	20	21 (20 - 19)	22 (19 - 20)	23 (9 + 15)	
1.02.005.0068											
T.C.S. 68	0,00	0,00	0,00	0,00	0,00		455,42	0,00	455,42	0,00	
1.02.005.0069											
T.C.S. 68	114,35	114,35	0,00	114,35	0,00		4.136,75	1.672,93	2.458,82	353,58	
1.02.005.0072											
T.C.S. 72	0,00	0,00	0,00	0,00	0,00		2.582,29	27,73	2.554,56	184,24	
1.02.005.0073											
T.C.S. 73	0,00	0,00	0,00	0,00	0,00		1.550,48	0,00	1.550,48	602,27	



## RENDICONTO FINANZIARIO SPESE - ESERCIZIO 2002

Parte B

CAPITOLO CODICE	GESTIONE DEI RESIDUI PASSIVI						GESTIONE DI CASSA				TOTALE DEI RESIDUI PASSIVI AL TERMINE DELL'ESERCIZIO
	RESIDUI ALL'INIZIO DELL'ESERCIZIO	PAGATI	RIMASTI DA PAGARE	TOTALI	VARIAZIONI		PREVISIONI	PAGAMENTI	DIFFERENZE RISPETTO ALLE PREVISIONI		
					IN +	IN -			IN +	IN -	
13	14	15 (16 - 14)	16 (14 + 15)	17 (16 - 13)	18 (13 - 16)	19	20	21 (20 - 19)	22 (19 - 20)	23 (9 + 15)	
1.02.005.0074											
T.C.S. 74	0,00	0,00	0,00	0,00	0,00		2.164,57	2.036,84	67,73	0,00	
1.02.005.0076											
T.C.S. 76	0,00	0,00	0,00	0,00	0,00		2.129,53	1.178,97	750,56	0,00	
1.02.005.0077											
T.C.S. 77	0,00	0,00	0,00	0,00	0,00		1.234,53	545,61	688,92	0,00	
1.02.005.0078											
T.C.S. 78	0,00	0,00	0,00	0,00	0,00		2.409,89	1.853,96	555,93	0,00	









## RENDICONTO FINANZIARIO SPESE - ESERCIZIO 2002

Parte B

CAPITOLO CODICE	GESTIONE DEI RESIDUI PASSIVI						GESTIONE DI CASSA				TOTALE DEI RESIDUI PASSIVI AL TERMINE DELL'ESERCIZIO
	RESIDUI ALL'INIZIO DELL'ESERCIZIO	PAGATI	RIMASTI DA PAGARE	TOTALI	VARIAZIONI		PREVISIONI	PAGAMENTI	DIFFERENZE RISPETTO ALLE PREVISIONI		
					IN +	IN -			IN +	IN -	
13	14	15 (16 - 14)	18 (14 + 15)	17 (16 - 13)	18 (13 - 16)	19	20	21 (20 - 19)	22 (19 - 20)	23 (9 + 15)	
T.C.S. 83	0,00	0,00	0,00	0,00	0,00	1.239,09	437,67		801,42	0,00	
1.02.005.0084											
T.C.S. 84	0,00	0,00	0,00	0,00	0,00	221,75	0,00		221,75	0,00	
1.02.005.0085											
T.C.S. 85	200,01	200,01	0,00	200,01	0,00	200,01	200,01	0,00		0,00	
1.02.005.0087											
T.C.S. 87	995,88	995,88	0,00	995,88	0,00	995,88	995,88	0,00		0,00	
1.02.005.0088											
T.C.S. 88	289,22	0,00	289,22	289,22	0,00	289,22	0,00		289,22	289,22	

## RENDICONTO FINANZIARIO SPESE - ESERCIZIO 2002

Parte A

CAPITOLO		GESTIONE				DI	COMPETENZA						
CODICE	DESCRIZIONE	INIZIALI	PREVISIONI		DEFINITIVE	SOMME IMPEGNATE			DIFFERENZE RISPETTO ALLE PREVISIONI				
			IN AUMENTO	IN DIMINUZIONE		PAGATE	RIMASTE DA PAGARE	TOTALI IMPEGNATI	IN +	IN -			
											4	5 (7-4)	6 (4-7)
1.02.005.0090	Indennita' e rimborso spese di trasporto per missioni in terr.nazionale prog."La fauna Selvatica"												
		2.065,83	0,00	0,00	2.065,83	977,44	1.088,39	2.065,83		0,00			
1.02.005.0163	Indennita' e rimborso spese di trasporto per missioni in terr.nazionale Cons.val.ris.auolo appl.geog.												
		7.746,86	0,00	0,00	7.746,86	771,02	0,00	771,02					6.975,84
1.02.005.0224	Indennita' e rimborso spese di trasporto per missioni nazionali prog.RI.Selv.Italia Sott.2												
		1.678,48	9,19	0,00	1.687,67	1.310,75	170,96	1.481,61					206,06
1.02.005.0232	Indennita' e rimborso spese di trasporto per missioni nazionali prog. RI.Selv.Italia Sott.3												
		250,48	405,63	77,50	578,61	538,64	0,00	538,64					39,97

## RENDICONTO FINANZIARIO SPESE - ESERCIZIO 2002

Parte B

CAPITOLO CODICE	GESTIONE DEI RESIDUI PASSIVI						GESTIONE DI CASSA				TOTALE DEI RESIDUI PASSIVI AL TERMINE DELL'ESERCIZIO
	RESIDUI ALL'INIZIO DELL'ESERCIZIO	PAGATI	RIMASTI DA PAGARE	TOTALI	VARIAZIONI		PREVISIONI	PAGAMENTI	DIFFERENZE RISPETTO ALLE PREVISIONI		
					IN +	IN -			IN +	IN -	
13	14	15 (16 - 14)	16 (14 + 15)	17 (16 - 13)	18 (13 - 16)	19	20	21 (20 - 19)	22 (19 - 20)	23 (9 + 15)	
1.02.005.0090											
T.C.S. 90	0,00	0,00	0,00	0,00	0,00		2.065,83	327,44		1.088,39	1.088,39
1.02.005.0183											
T.C.S. 163	0,00	0,00	0,00	0,00	0,00		7.746,86	771,02		6.975,84	0,00
1.02.005.0224											
T.C.S. 224	0,00	0,00	0,00	0,00	0,00		1.687,67	1.310,75		376,92	170,86
1.02.005.0232											
T.C.S. 232	0,00	0,00	0,00	0,00	0,00		528,61	538,64		19,97	0,00





## RENDICONTO FINANZIARIO SPESE - ESERCIZIO 2002

Parte A

CAPITOLO		GESTIONE				DI			COMPETENZA	
CODICE	DESCRIZIONE	PREVISIONI				SOMME IMPEGNATE			DIFFERENZE RISPETTO ALLE PREVISIONI	
		INIZIALI	VARIAZIONI		DEFINITIVE	PAGATE	RIMASTE DA PAGARE	TOTALI IMPEGNATI	IN +	IN -
			IN AUMENTO	IN DIMINUZIONE						
		4	5 (7-4)	6 (4-7)	7 (4+5-6)	8	9 (10-8)	10 (8+9)	11 (10-7)	12 (7-10)
		6.455,71	0,00	0,00	6.455,71	1.830,42	0,00	1.830,42		4.625,29
1.02.006.0034	Indennita' e rimborso spese di trasporto missioni all'estero prog. MISA Metodi Innovativi rlntr. OGM tutela biosicurezza e sicur. alim.	0,00	4.389,88	0,00	4.389,88	2.805,77	0,00	2.805,77		1.584,11
1.02.006.0042	Indennita' e rimborso spese di trasporto per missioni all'estero Cons.val.ris.suolo capsc.sost.organ.	4.131,66	0,00	0,00	4.131,66	0,00	1.237,86	1.237,86		2.893,80
1.02.006.0063	Indennita' e rimborso spese di trasporto per missioni all'estero Cons.val.ris.suolo gest. agr. ecompal.	6.455,71	0,00	0,00	6.455,71	0,00	0,00	0,00		6.455,71
1.02.006.0068	Indennita' e rimborso spese di trasporto per missioni all'estero progr.P.A.N.D.A. Coordinamento	3.972,87	2.003,13	0,00	3.976,00	3.975,51	0,00	3.975,51		0,49

## RENDICONTO FINANZIARIO SPESE - ESERCIZIO 2002

Parte B

CAPITOLO CODICE	GESTIONE DEI RESIDUI PASSIVI					GESTIONE DI CASSA					TOTALE DEI RESIDUI PASSIVI AL TERMINE DELL'ESERCIZIO
	RESIDUI ALL'INIZIO DELL'ESERCIZIO	PAGATI	RIMASTI DA PAGARE	TOTALI	VARIAZIONI		PREVISIONI	PAGAMENTI	DIFFERENZE RISPETTO ALLE PREVISIONI		
					IN +	IN -			IN +	IN -	
13	14	15 (16 - 14)	16 (14 + 15)	17 (16 - 13)	18 (13 - 16)	19	20	21 (20 - 19)	22 (19 - 20)	23 (9 + 15)	
I.C.S. 33	0,00	0,00	0,00	0,00	0,00		6.455,71	1.830,42		4.625,29	0,00
1.02.006.0034											
I.C.S. 34	0,00	0,00	0,00	0,00	0,00		3.500,00	2.805,77		694,23	0,00
1.02.006.0042											
I.C.S. 42	0,00	0,00	0,00	0,00	0,00		4.131,66	0,00		4.131,66	1.232,86
1.02.006.0063											
I.C.S. 63	0,00	0,00	0,00	0,00	0,00		6.455,71	0,00		6.455,71	0,00
1.02.006.0068											
I.C.S. 68	0,00	0,00	0,00	0,00	0,00		3.976,00	3.975,51		0,49	0,00

## RENDICONTO FINANZIARIO SPESE - ESERCIZIO 2002

Parte A

CAPITOLO		GESTIONE				DI	COMPETENZA			
CODICE	DESCRIZIONE	INIZIALI	PREVISIONI		DEFINITIVE	SOMME IMPEGNATE			DIFFERENZE RISPETTO ALLE PREVISIONI	
			IN AUMENTO	IN DIMINUZIONE		PAGATE	RIMASTE DA PAGARE	TOTALI IMPEGNATI	IN +	IN -
		4	5 (7 - 4)	6 (4 - 7)	7 (4 + 5 - 6)	8	9 (10 - 8)	10 (8 + 9)	11 (10 - 7)	12 (7 - 10)
1.02.006.0074	Indennita' e rimborso spese di trasporto per missioni all'estero progetto CNR Reflui Oleari									
		0,00	1.035,00	0,00	1.035,00	1.035,00	0,00	1.035,00	0,00	
1.02.006.0079	Indennita' e rimborso spese di trasporto per missioni all'estero Regione Piemonte									
		5.267,86	9,09	0,00	5.276,95	261,00	1.237,86	1.498,86		1.778,09
1.02.006.0084	Indennita' e rimborso spese di trasporto per missioni all'estero Dipart.Scienze Econ.Univ.FI AEMBAC									
		0,00	3.220,00	0,00	3.220,00	1.129,82	0,00	1.129,82		2.090,18
1.02.006.0163	Indennita' e rimborso spese di trasporto per missioni all'estero Cons.val.ris.suoto applicaz. geograf.									
		6.455,71	0,00	0,00	6.455,71	6.221,93	0,00	6.221,93		233,78



## RENDICONTO FINANZIARIO SPESE - ESERCIZIO 2002

Parte B

CAPITOLO CODICE	GESTIONE DEI RESIDUI PASSIVI						GESTIONE DI CASSA				TOTALE DEI RESIDUI PASSIVI AL TERMINE DELL'ESERCIZIO
	RESIDUI ALL'INIZIO DELL'ESERCIZIO	PAGATI	RIMASTI DA PAGARE	TOTALI	VARIAZIONI		PREVISIONI	PAGAMENTI	DIFFERENZE RISPETTO ALLE PREVISIONI		
					IN +	IN -			IN +	IN -	
13	14	15 (16 - 14)	16 (14 + 15)	17 (16 - 13)	18 (13 - 16)	19	20	21 (20 - 19)	22 (19 - 20)	23 (9 + 15)	
1.02.006.0074											
T.C.S. 74	0,00	0,00	0,00	0,00	0,00		1.035,00	1.035,00	0,00	0,00	
1.02.006.0079											
T.C.S. 79	0,00	0,00	0,00	0,00	0,00		5.276,95	261,00	5.015,95	1.217,86	
1.02.006.0084											
T.C.S. 84	0,00	0,00	0,00	0,00	0,00		1.220,00	1.129,82	2.090,18	0,00	
1.02.006.0163											
T.C.S. 163	0,00	0,00	0,00	0,00	0,00		6.455,71	6.221,93	233,78	0,00	

## RENDICONTO FINANZIARIO SPESE - ESERCIZIO 2002

Parte A

CAPITOLO		GESTIONE				DI			COMPETENZA		
CODICE	DESCRIZIONE	INIZIALI	PREVISIONI		DEFINITIVE	SOMME IMPEGNATE			DIFFERENZE RISPETTO ALLE PREVISIONI		
			IN AUMENTO	IN DIMINUZIONE		PAGATE	RIMASTE DA PAGARE	TOTALI IMPEGNATI	IN +	IN -	
		4	5 (7 - 4)	6 (4 - 7)	7 (4 + 5 - 6)	8	9 (10 - 8)	10 (8 + 9)	11 (10 - 7)	12 (7 - 10)	
1.02.006.0242	Indennita' e rimborso spese di trasporto per missioni all'estero progetto INEA POM risorse idriche										
		0,00	8.971,12	0,00	8.971,12	8.970,80	0,00	8.970,80		0,32	
1.02.006.0249	Indennita' e rimb. spese di trasporto per missioni all'estero Cons.valorizz.risorsa suolo Coordinam.										
		12.911,42	0,00	0,00	12.911,42	1.743,41	0,00	1.743,41		11.168,01	
	<b>Totale V.E. 6</b>	<b>43.650,94</b>	<b>19.628,22</b>	<b>0,00</b>	<b>63.279,16</b>	<b>27.973,66</b>	<b>2.475,72</b>	<b>30.449,38</b>		<b>32.829,78</b>	
1.02.008	VOCE ECONOMICA 8 - Oneri previdenziali ed assistenziali e carico dell'Ente										
1.02.008.0000	VOCE ECONOMICA 8 - Oneri previdenziali ed assistenziali e carico dell'Ente										
		39.250,72	8.500,00	0,00	47.750,72	21.891,18	18.608,28	40.499,46		7.251,26	

## RENDICONTO FINANZIARIO SPESE - ESERCIZIO 2002

Parte B

CAPITOLO CODICE	GESTIONE DEI RESIDUI PASSIVI						GESTIONE DI CASSA				TOTALE DEI RESIDUI PASSIVI AL TERMINE DELL'ESERCIZIO
	RESIDUI ALL'INIZIO DELL'ESERCIZIO	PAGATI	RIMASTI DA PAGARE	TOTALI	VARIAZIONI		PREVISIONI	PAGAMENTI	DIFFERENZE RISPETTO ALLE PREVISIONI		
					IN +	IN -			IN +	IN -	
13	14	15 (16 - 14)	16 (14 + 15)	17 (16 - 13)	18 (13 - 16)	19	20	21 (20 - 19)	22 (19 - 20)	23 (9 + 15)	
1.02.006.0242											
T.C.S. 242	0,00	0,00	0,00	0,00	0,00		8.971,12	8.970,80	0,32	0,00	
1.02.006.0249											
T.C.S. 249	0,00	0,00	0,00	0,00	0,00		12.911,42	1.743,41	11.168,01	0,00	
T.V.E. 4	0,00	0,00	0,00	0,00	0,00		62.389,28	27.973,66	34.415,62	2.375,22	
1.02.008											
1.02.008.0000											
T.C.S. 0	23.335,04	16.241,90	7.093,13	23.335,03		0,01	71.085,02	38.133,08	32.951,94	25.701,41	



## RENDICONTO FINANZIARIO SPESE - ESERCIZIO 2002

Parte B

CAPITOLO CODICE	GESTIONE DEI RESIDUI PASSIVI						GESTIONE DI CASSA				TOTALE DEI RESIDUI PASSIVI AL TERMINE DELL'ESERCIZIO
	RESIDUI ALL'INIZIO DELL'ESERCIZIO	PAGATI	RIMASTI DA PAGARE	TOTALI	VARIAZIONI		PREVISIONI	PAGAMENTI	DIFFERENZE RISPETTO ALLE PREVISIONI		
					IN +	IN -			IN +	IN -	
13	14	15 (16 - 14)	16 (14 + 15)	17 (16 - 13)	18 (13 - 16)	19	20	21 (20 - 19)	22 (19 - 20)	23 (9 + 15)	
1.02.008.0003											
T.C.S. 1	2.321,50	2.251,08	70,42	2.321,50	0,00		4.279,50	2.251,08	2.528,42	70,42	
1.02.008.0033											
T.C.S. 33	0,00	0,00	0,00	0,00	0,00		2.653,89	1.517,93	6.135,96	1.363,20	
1.02.008.0034											
T.C.S. 34	0,00	0,00	0,00	0,00	0,00		1.500,00	0,00	1.500,00	3.948,42	
1.02.008.0035											
T.C.S. 35	0,00	0,00	0,00	0,00	0,00		4.000,00	0,00	4.000,00	1.045,00	



## RENDICONTO FINANZIARIO SPESE - ESERCIZIO 2002

Parte B

CAPITOLO CODICE	GESTIONE DEI RESIDUI PASSIVI						GESTIONE DI CASSA				TOTALE DEI RESIDUI PASSIVI AL TERMINE DELL'ESERCIZIO
	RESIDUI ALL'INIZIO DELL'ESERCIZIO	PAGATI	RIMASTI DA PAGARE	TOTALI	VARIAZIONI		PREVISIONI	PAGAMENTI	DIFFERENZE RISPETTO ALLE PREVISIONI		
					IN +	IN -			IN +	IN -	
13	14	15 (16 - 14)	16 (14 + 15)	17 (16 - 13)	18 (13 - 16)	19	20	21 (20 - 19)	22 (19 - 20)	23 (9 + 15)	
1.02.008.0037											
T.C.S. 37	0,00	0,00	0,00	0,00	0,00		2.000,00	0,00		2.000,00	0,00
1.02.008.0039											
T.C.S. 39	0,00	0,00	0,00	0,00	0,00		2.300,00	0,00		2.300,00	4.518,01
1.02.008.0040											
T.C.S. 40	0,00	0,00	0,00	0,00	0,00		1.500,00	0,00		1.500,00	649,00
1.02.008.0041											
T.C.S. 41	0,00	0,00	0,00	0,00	0,00		649,00	0,00		649,00	0,00

## RENDICONTO FINANZIARIO SPESE - ESERCIZIO 2002

CAPITOLO		GESTIONE				DI			COMPETENZA	
CODICE	DESCRIZIONE	PREVISIONI				SOMME IMPEGNATE			DIFFERENZE RISPETTO ALLE PREVISIONI	
		INIZIALI	VARIAZIONI		DEFINITIVE	PAGATE	RIMASTE DA PAGARE	TOTALI IMPEGNATI	IN +	IN -
			IN AUMENTO	IN DIMINUIZIONE						
		4	5 (7-4)	6 (4-7)	7 (4+5-6)	8	9 (10-8)	10 (8+9)	11 (10-7)	12 (7-10)
1.02.008.0042	Oneri previdenziali ed assistenziali a carico dell'Ente Cons.vai.rle.suolo cap.accum.sost.organica									
		7.498,95	0,00	0,00	7.498,95	102,93	1.126,07	1.229,00		6.269,95
1.02.008.0043	Oneri prev.ii ed ass.ii a carico dell'Ente prog.Ministero Ambiente e Tutala Territorio realizzazione Atlante Nazionale aree sogg.desertif.									
		0,00	2.057,00	828,00	1.229,00	0,00	1.229,00	1.229,00	0,00	
1.02.008.0050	Oneri previdenziali ed assistenziali a carico dall'Istituto progr. PANDA reflui zootecnici e biom.									
		0,00	267,63	0,00	267,63	267,63	0,00	267,63	0,00	
1.02.008.0051	Oneri previdenziali ed assistenziali a carico dell'Ente su prog."Incremento produzione tartuficola"									
		2.298,23	0,00	2.298,23	0,00	0,00	0,00	0,00	0,00	



## RENDICONTO FINANZIARIO SPESE - ESERCIZIO 2002

Parte B

CAPITOLO CODICE	GESTIONE DEI RESIDUI PASSIVI						GESTIONE DI CASSA				TOTALE DEI RESIDUI PASSIVI AL TERMINE DELL'ESERCIZIO
	RESIDUI ALL'INIZIO DELL'ESERCIZIO	PAGATI	RIMASTI DA PAGARE	TOTALI	VARIAZIONI		PREVISIONI	PAGAMENTI	DIFFERENZE RISPETTO ALLE PREVISIONI		
					IN +	IN -			IN +	IN -	
13	14	15 (16 - 14)	16 (14 + 15)	17 (16 - 13)	18 (13 - 16)	19	20	21 (20 - 19)	22 (19 - 20)	23 (9 + 15)	
1.02.008.0042											
T.C.S. 42	0,00	0,00	0,00	0,00	0,00		7.498,95	102,93		7.396,02	1.126,02
1.02.008.0043											
T.C.S. 43	0,00	0,00	0,00	0,00	0,00		500,00	0,00		500,00	1.229,00
1.02.008.0050											
T.C.S. 50	63,91	63,91	0,00	63,91	0,00		331,54	331,54	0,00		0,00
1.02.008.0051											
T.C.S. 51	161,38	92,08	69,30	161,38	0,00		161,38	92,08		69,30	69,30

## RENDICONTO FINANZIARIO SPESE - ESERCIZIO 2002

Parte A

CAPITOLO	DESCRIZIONE	GESTIONE DI COMPETENZA								
		PREVISIONI				SOMME IMPEGNATE			DIFFERENZE RISPETTO ALLE PREVISIONI	
		INIZIALI	VARIAZIONI		DEFINITIVE	PAGATE	RIMASTE DA PAGARE	TOTALI IMPEGNATI	IN +	IN -
			IN AUMENTO	IN DIMINUIZIONE						
4	5 (7-4)	6 (4-7)	7 (4+5-6)	8	9 (10-8)	10 (8+9)	11 (10-7)	12 (7-10)		
1.02.008.0052	Oneri previdenziali ed assistenziali a carico dell'Ente progr.P.A.N.D.A. cona.e val.ris.genelliche									
		241,70	0,00	31,95	209,75	205,76	0,00	205,76		3,99
1.02.008.0053	Oneri previdenziali ed assistenziali a carico dell'Ente au programmi P.A.N.D.A. lavorazioni									
		0,00	0,00	0,00	0,00	0,00	0,00	0,00	0,00	
1.02.008.0056	Oneri previdenziali ed assistenziali a carico dell'Ente au programma "CANAPA"									
		0,00	0,00	0,00	0,00	0,00	0,00	0,00	0,00	
1.02.008.0057	Oneri previdenziali ed assistenziali a carico dell'Ente prog.ISPESL coltivaz.piante transg.micr.									
		0,00	1.229,00	0,00	1.229,00	306,78	922,22	1.229,00	0,00	

## RENDICONTO FINANZIARIO SPESE - ESERCIZIO 2002

Parte B

CAPITOLO CODICE	GESTIONE DEI RESIDUI PASSIVI						GESTIONE DI CASSA				TOTALE DEI RESIDUI PASSIVI AL TERMINE DELL'ESERCIZIO
	RESIDUI ALL'INIZIO DELL'ESERCIZIO	PAGATI	RIMASTI DA PAGARE	TOTALI	VARIAZIONI		PREVISIONI	PAGAMENTI	DIFFERENZE RISPETTO ALLE PREVISIONI		
					IN +	IN -			IN +	IN -	
13	14	15 (16 - 14)	16 (14 + 15)	17 (16 - 13)	18 (13 - 16)	19	20	21 (20 - 19)	22 (19 - 20)	23 (9 + 15)	
1.02.008.0052											
T.C.S. 52	57,51	57,51	0,00	57,51	0,00		267,26	263,27		3,99	0,00
1.02.008.0053											
T.C.S. 53	0,00	0,00	0,00	0,00	0,00		0,00	0,00	0,00		0,00
1.02.008.0056											
T.C.S. 56	805,31	805,26	80,05	885,31	0,00		885,31	805,26		80,05	80,05
1.02.008.0057											
T.C.S. 57	337,17	368,10	0,00	368,10	30,93		1.437,17	674,88		762,29	922,22



## RENDICONTO FINANZIARIO SPESE - ESERCIZIO 2002

Parte B

CAPITOLO CODICE	GESTIONE DEI RESIDUI PASSIVI						GESTIONE DI CASSA				TOTALE DEI RESIDUI PASSIVI AL TERMINE DELL'ESERCIZIO
	RESIDUI ALL'INIZIO DELL'ESERCIZIO	PAGATI	RIMASTI DA PAGARE	TOTALI	VARIAZIONI		PREVISIONI	PAGAMENTI	DIFFERENZE RISPETTO ALLE PREVISIONI		
					IN +	IN -			IN +	IN -	
13	14	15 (16 - 14)	16 (14 + 15)	17 (16 - 13)	18 (13 - 16)	19	20	21 (20 - 19)	22 (19 - 20)	23 (9 + 15)	
1.02.008.0063											
T.C.S. 63	0,00	0,00	0,00	0,00	0,00		4.214,29	512,65	3.701,64	716,35	
1.02.008.0068											
T.C.S. 68	0,00	0,00	0,00	0,00	0,00		265,00	243,02	21,98	20,29	
1.02.008.0089											
T.C.S. 89	412,06	439,15	0,00	439,15	27,09		412,06	439,15	27,09	0,00	
1.02.008.0070											
T.C.S. 70	0,00	0,00	0,00	0,00	0,00		398,19	0,00	398,19	0,00	

## RENDICONTO FINANZIARIO SPESE - ESERCIZIO 2002

Parte A

CAPITOLO		GESTIONE				DI			COMPETENZA				
CODICE	DESCRIZIONE	INIZIALI	PREVISIONI		DEFINITIVE	SOMME IMPEGNATE			DIFFERENZE RISPETTO ALLE PREVISIONI				
			IN AUMENTO	IN DIMINUIZIONE		PAGATE	RIMASTE DA PAGARE	TOTALI IMPEGNATI	IN +	IN -			
											4	5 (7-4)	6 (4-7)
1.02.008.0072	Oneri previdenziali ed assistenziali a carico dell'Ente prog. Miglioramento genetico della patata												
		0,00	1.334,00	0,00	1.334,00	445,91	888,09	1.334,00		0,00			
1.02.008.0074	Oneri previdenziali ed assistenziali a carico dell'Ente progetto CNR Reflul Oleari												
		0,00	1.568,00	0,00	1.568,00	0,00	1.450,08	1.450,08					117,92
1.02.008.0077	Oneri previd. ed ass. il a carico dell'Ente su progr. P.A.N.D.A. reflul zootecnici e biomasse												
		418,33	56,67	0,00	475,00	303,90	171,10	475,00		0,00			
1.02.008.0079	Oneri previdenziali ed assistenziali a carico dell'Ente Regione Piemonte												
		506,13	0,00	59,49	446,64	0,00	82,70	82,70					363,94

## RENDICONTO FINANZIARIO SPESE - ESERCIZIO 2002

Parte B

CAPITOLO CODICE	GESTIONE DEI RESIDUI PASSIVI					GESTIONE DI CASSA					TOTALE DEI RESIDUI PASSIVI AL TERMINE DELL'ESERCIZIO
	RESIDUI ALL'INIZIO DELL'ESERCIZIO	PAGATI	RIMASTI DA PAGARE	TOTALI	VARIAZIONI		PREVISIONI	PAGAMENTI	DIFFERENZE RISPETTO ALLE PREVISIONI		
					IN +	IN -			IN +	IN -	
13	14	15 (16 - 14)	16 (14 + 15)	17 (16 - 13)	18 (13 - 16)	19	20	21 (20 - 19)	22 (19 - 20)	23 (9 + 15)	
1.02.008.0072											
T.C.S. 72	0,00	0,00	0,00	0,00	0,00		1.334,00	445,91	888,09	888,09	
1.02.008.0074											
T.C.S. 74	0,00	0,00	0,00	0,00	0,00		1.568,00	0,00	1.568,00	1.450,08	
1.02.008.0077											
T.C.S. 77	0,00	0,00	0,00	0,00	0,00		475,00	303,90	171,10	171,10	
1.02.008.0079											
T.C.S. 79	300,56	231,12	69,44	300,56	0,00		747,20	231,12	516,08	152,14	

## RENDICONTO FINANZIARIO SPESE - ESERCIZIO 2002

Parte A

CAPITOLO		GESTIONE					DI			COMPETENZA			
CODICE	DESCRIZIONE	INIZIALI	PREVISIONI		DEFINITIVE	SOMME IMPEGNATE			DIFFERENZE RISPETTO ALLE PREVISIONI				
			IN AUMENTO	IN DIMINUZIONE		PAGATE	RIMASTE DA PAGARE	TOTALI IMPEGNATI	IN +	IN -			
											4	5 (7 - 4)	6 (4 - 7)
1.02.008.0081	Oneri previdenziali ed assistenziali a carico dell'ente progr.Collezioni microrganismi agr.												
		893,31	0,00	3,00	890,31	743,40	143,88	887,28					3,03
1.02.008.0084	Oneri previdenziali ed assistenziali a carico del l'Ente Dip.Scienze Econ.Univ.Firenze prog. AEMBAC												
		0,00	540,00	0,00	540,00	0,00	68,36	68,36					471,64
1.02.008.0089	Oneri previdenziali ed assistenziali a carico del l'Ente prog.realizz.Centro Naz.Coord.Cart.Pedolog.												
		0,00	0,00	0,00	0,00	0,00	0,00	0,00					0,00
1.02.008.0090	Oneri previdenziali ed assistenziali a carico dell'Ente progetto "La fauna Selvatica"												
		1.146,53	0,00	1.146,53	0,00	0,00	0,00	0,00					0,00



## RENDICONTO FINANZIARIO SPESE - ESERCIZIO 2002

Parte B

CAPITOLO CODICE	GESTIONE DEI RESIDUI PASSIVI						GESTIONE DI CASSA				TOTALE DEI RESIDUI PASSIVI AL TERMINE DELL'ESERCIZIO
	RESIDUI ALL'INIZIO DELL'ESERCIZIO	PAGATI	RIMASTI DA PAGARE	TOTALI	VARIAZIONI		PREVISIONI	PAGAMENTI	DIFFERENZE RISPETTO ALLE PREVISIONI		
					IN +	IN -			IN +	IN -	
13	14	15 (16 - 14)	16 (14 + 15)	17 (16 - 13)	18 (13 - 16)	19	20	21 (20 - 19)	22 (19 - 20)	23 (9 + 15)	
1.02.008.0081											
T.C.S. 81	72,55	74,80	0,00	74,80	2,25		962,86	818,20	144,66	143,88	
1.02.008.0084											
T.C.S. 84	0,00	0,00	0,00	0,00	0,00		540,00	0,00	540,00	68,36	
1.02.008.0089											
T.C.S. 89	128,34	76,79	51,55	128,34	0,00		128,34	76,79	51,55	51,55	
1.02.008.0090											
T.C.S. 90	0,00	0,00	0,00	0,00	0,00		0,00	0,00	0,00	0,00	







## RENDICONTO FINANZIARIO SPESE - ESERCIZIO 2002

Parte B

CAPITOLO CODICE	GESTIONE DEI RESIDUI PASSIVI						GESTIONE DI CASSA				TOTALE DEI RESIDUI PASSIVI AL TERMINE DELL'ESERCIZIO
	RESIDUI ALL'INIZIO DELL'ESERCIZIO	PAGATI	RIMASTI DA PAGARE	TOTALI	VARIAZIONI		PREVISIONI	PAGAMENTI	DIFFERENZE RISPETTO ALLE PREVISIONI		
					IN +	IN -			IN +	IN -	
13	14	15 (16 - 14)	16 (14 + 15)	17 (16 - 13)	18 (13 - 16)	19	20	21 (20 - 19)	22 (19 - 20)	23 (9 + 15)	
1.02.010.0000											
T.C.S. 0	5.897,94	1.642,00	4.255,94	5.897,94	0,00		13.644,79	1.642,00	12.002,79	4.255,94	
1.02.010.0003											
T.C.S. 1	1.115,55	743,69	371,85	1.115,54	0,01		1.115,55	743,69	371,86	371,85	
1.02.010.0034											
T.C.S. 34	0,00	0,00	0,00	0,00	0,00		1.040,00	1.040,00	0,00	0,00	
1.02.010.0057											
T.C.S. 57	0,00	0,00	0,00	0,00	0,00		1.040,00	1.040,00	0,00	0,00	





## RENDICONTO FINANZIARIO SPESE - ESERCIZIO 2002

Parte A

CAPITOLO		GESTIONE					DI			COMPETENZA	
CODICE	DESCRIZIONE	INIZIALI	PREVISIONI		DEFINITIVE	SOMME IMPEGNATE			DIFFERENZE RISPETTO ALLE PREVISIONI		
			IN AUMENTO	IN DIMINUZIONE		PAGATE	RIMASTE DA PAGARE	TOTALI IMPEGNATI	IN +	IN -	
		4	5 (7-4)	6 (4-7)	7 (4+5-6)	8	9 (10-8)	10 (8+9)	11 (10-7)	12 (7-10)	
1.02.014.0000	VOCE ECONOMICA 14 - Personale non di ruolo ex art. 41 DPR 411/76 - Trattamenti accessori C.C.N.L.										
		1.032,92	0,00	0,00	1.032,92	464,88	464,88	929,76		103,16	
	<b>Totale V.E. 14</b>	1.032,92	0,00	0,00	1.032,92	464,88	464,88	929,76		103,16	
1.02.016	VOCE ECONOMICA 16 - Assegni per collaborazione attivita di ricerca di cui art.51 p.6 Legge 449/97 D.M. MURST 11/02/98										
1.02.016.0003	Assegni collaborazione attivita ricerca art.51.6 Legge 449/97 D.M.MURST 11/02/98 Regione Toscana										
		61,97	26.293,40	61,97	26.293,40	0,00	0,00	0,00		26.293,40	
1.02.016.0033	Assegni collab.attivita ricerca di cui art.51 p.6 Legge 449/97 D.M. Murst 11/02/98 Cons.degr.fisica										
		79.352,57	0,00	0,00	79.352,57	19.723,68	20.024,42	39.748,10		39.604,47	



## RENDICONTO FINANZIARIO SPESE - ESERCIZIO 2002

Parte B

CAPITOLO CODICE	GESTIONE DEI RESIDUI PASSIVI						GESTIONE DI CASSA				TOTALE DEI RESIDUI PASSIVI AL TERMINE DELL'ESERCIZIO
	RESIDUI ALL'INIZIO DELL'ESERCIZIO	PAGATI	RIMASTI DA PAGARE	TOTALI	VARIAZIONI		PREVISIONI	PAGAMENTI	DIFFERENZE RISPETTO ALLE PREVISIONI		
					IN +	IN -			IN +	IN -	
13	14	15 (16 - 14)	16 (14 + 15)	17 (16 - 13)	18 (13 - 16)	19	20	21 (20 - 19)	22 (19 - 20)	23 (9 + 15)	
1.02.014.0000											
T.C.S. 0	464,81	0,00	464,81	464,81	0,00		1.497,73	464,88		1.032,85	529,69
T.V.E. 14	464,81	0,00	464,81	464,81	0,00		1.497,73	464,88		1.032,85	529,69
1.02.016											
1.02.016.0003											
T.C.S. 3	27.582,72	26.214,00	1.368,72	27.582,72	0,00		53.876,12	26.214,00		27.662,12	1.368,72
1.02.016.0033											
T.C.S. 33	0,00	0,00	0,00	0,00	0,00		79.352,57	19.723,68		59.628,89	20.024,42

## RENDICONTO FINANZIARIO SPESE - ESERCIZIO 2002

Parte A

CAPITOLO		GESTIONE				DI			COMPETENZA			
CODICE	DESCRIZIONE	PREVISIONI				SOMME IMPEGNATE			DIFFERENZE RISPETTO ALLE PREVISIONI			
		INIZIALI	VARIAZIONI		DEFINITIVE	PAGATE	RIMASTE DA PAGARE	TOTALI IMPEGNATI	IN +	IN -		
			IN AUMENTO	IN DIMINUIZIONE							7 (4 + 5 - 6)	8
4	5 (7 - 4)	6 (4 - 7)	7 (4 + 5 - 6)	8	9 (10 - 8)	10 (8 + 9)	11 (10 - 7)	12 (7 - 10)				
1.02.016.0034	Assegni collaborazione attivita' ricerca art. 51.6 legge 449/97 D.M. Murat 11/02/98 prog. MISA Met.Innov.rintr: OGM tut.bios.e etc.silm.											
		0,00	39.440,10	0,00	39.440,10	0,00	39.440,10	39.440,10	0,00			
1.02.018.0035	Assegni colab.attiv.ric.art. 51.6 legge 449/97 D.M.Murat 11/02/98 prog. Min Istruz. Univ e Ric. studio scuole, alti e produz.otto qualita'											
		0,00	39.440,10	0,00	39.440,10	0,00	0,00	0,00				39.440,10
1.02.016.0037	Assegni collaboraz.attivita' ric. art. 51.6 legge 449/97 D.M. Murat 11/02/98 progetto ambito attribuz. strum. formaz. scientif avanzata c/o IRSA											
		0,00	118.320,30	0,00	118.320,30	0,00	0,00	0,00				118.320,30
1.02.016.0039	Assegni collaborazione attivita' ricerca art. 51.6 legge 449/97 D.M. Murat 11/02/98 prog. Parsifal biomasse da rifiuto proc.avanz.di recupero											
		0,00	78.880,20	0,00	78.880,20	0,00	39.440,10	39.440,10				39.440,10

## RENDICONTO FINANZIARIO SPESE - ESERCIZIO 2002

Parte B

CAPITOL CODICE	GESTIONE DEI RESIDUI PASSIVI						GESTIONE DI CASSA				TOTALE DEI RESIDUI PASSIVI AL TERMINE DELL'ESERCIZIO
	RESIDUI ALL'INIZIO DELL'ESERCIZIO	PAGATI	RIMASTI DA PAGARE	TOTALI	VARIAZIONI		PREVISIONI	PAGAMENTI	DIFFERENZE RISPETTO ALLE PREVISIONI		
					IN +	IN -			IN +	IN -	
13	14	15 (16 - 14)	16 (14 + 15)	17 (16 - 13)	18 (13 - 18)	19	20	21 (20 - 19)	22 (19 - 20)	23 (9 + 15)	
1.02.016.0034											
T.C.S. 34	0,00	0,00	0,00	0,00	0,00	0,00	6.000,00	0,00	6.000,00	0,00	39.440,10
1.02.016.0035											
T.C.S. 35	0,00	0,00	0,00	0,00	0,00	0,00	10.000,00	0,00	10.000,00	0,00	0,00
1.02.016.0037											
T.C.S. 37	0,00	0,00	0,00	0,00	0,00	0,00	10.000,00	0,00	10.000,00	0,00	0,00
1.02.016.0039											
T.C.S. 39	0,00	0,00	0,00	0,00	0,00	0,00	12.000,00	0,00	12.000,00	0,00	39.440,10

## RENDICONTO FINANZIARIO SPESE - ESERCIZIO 2002

Parte A

CAPITOLO		GESTIONE				DI			COMPETENZA	
CODICE	DESCRIZIONE	PREVISIONI			DEFINITIVE	SOMME IMPEGNATE			DIFFERENZE RISPETTO ALLE PREVISIONI	
		INIZIALI	VARIAZIONI			PAGATE	RIMASTE DA PAGARE	TOTALI IMPEGNATI	IN +	IN -
			IN AUMENTO	IN DIMINUZIONE						
4	5 (7 - 4)	6 (4 - 7)	7 (4 + 5 - 6)	8	9 (10 - 8)	10 (8 + 9)	11 (10 - 7)	12 (7 - 10)		
1.02.016.0040	Assegni collaboraz.attivit' ric. art.51.6 legge 449/97 D.M.Murst 11/02/98 prog.ric.ISPESL valutaz.e gest.rischio In siti Inquinati Idrocarb.									
		0,00	26.293,40	0,00	26.293,40	0,00	0,00	0,00		26.293,40
1.02.016.0042	Assegni collaborazione attivit� ricerca art.51.p.6 Legge449/97 D.M.MURST 11/2/98 Cone.euolo sostOrg.									
		79.352,57	0,00	0,00	79.352,57	1.095,76	12.050,94	13.146,70		66.205,87
1.02.016.0043	Assegni collaboraz.attivit' ric. art. 51.6 legge 449/97 D.M. Murst 11/02/98 prog.Min. Amb. Tut. Territ.real.Atlante Naz. aree aogg.deser.tif.									
		0,00	13.146,70	0,00	13.146,70	0,00	13.146,70	13.146,70	0,00	
1.02.016.0057	Assegni collaborazione attivit� ricerca art.51.6 Legge 449/97 D.M. MURST 11/2/98 prog.ISPESL									
		0,00	13.146,70	0,00	13.146,70	4.383,44	8.763,26	13.146,70	0,00	

## RENDICONTO FINANZIARIO SPESE - ESERCIZIO 2002

Parte B

CAPITOLO CODICE	GESTIONE DEI RESIDUI PASSIVI						GESTIONE DI CASSA				TOTALE DEI RESIDUI PASSIVI AL TERMINE DELL'ESERCIZIO
	RESIDUI ALL'INIZIO DELL'ESERCIZIO	PAGATI	RIMASTI DA PAGARE	TOTALI	VARIAZIONI		PREVISIONI	PAGAMENTI	DIFFERENZE RISPETTO ALLE PREVISIONI		
					IN +	IN -			IN +	IN -	
13	14	15 (16 - 14)	16 (14 + 15)	17 (16 - 13)	18 (13 - 16)	19	20	21 (20 - 19)	22 (19 - 20)	23 (9 + 15)	
1.02.016.0040											
T.C.S. 40	0,00	0,00	0,00	0,00	0,00		12.000,00	0,00	12.000,00	0,00	
1.02.016.0042											
T.C.S. 42	0,00	0,00	0,00	0,00	0,00		79.352,57	1.095,76	78.256,81	12.050,34	
1.02.016.0043											
T.C.S. 43	0,00	0,00	0,00	0,00	0,00		3.000,00	0,00	3.000,00	13.146,70	
1.02.016.0057											
T.C.S. 57	4.141,67	3.925,49	216,18	4.141,67	0,00		14.141,67	6.308,93	5.832,74	8.979,44	

## RENDICONTO FINANZIARIO SPESE - ESERCIZIO 2002

Parte A

CAPITOLO		GESTIONE					DI			COMPETENZA	
CODICE	DESCRIZIONE	PREVISIONI				DEFINITIVE	SOMME IMPEGNATE			DIFFERENZE RISPETTO ALLE PREVISIONI	
		INIZIALI	VARIAZIONI		PAGATE		RIMASTE DA PAGARE	TOTALI IMPEGNATI	IN +	IN -	
			IN AUMENTO	IN DIMINUZIONE							
		4	5 (7-4)	6 (4-7)	7 (4+5-6)	8	9 (10-8)	10 (8+9)	11 (10-7)	12 (7-10)	
1.02.016.0063	Assegni collabor.attivita ricerca di cui art.51p.6Legge 449/97 D.M.Murst 11/02/98 Cons.suolo ecocomp										
		39.676,28	0,00	0,00	39.676,28	6.574,56	6.572,14	13.146,70		26.529,58	
1.02.016.0069	Assegni collaborazione attivita ricerca art.51.8 legge 449/97 D.M. MURST 11/2/98 PANDA sensib aree										
		0,00	0,00	0,00	0,00	0,00	0,00	0,00	0,00		
1.02.016.0081	Assegni collaborazione attivita ricerca art.51.6 legge 449/97 prog.Collezioni microrganismi agr.										
		13.360,91	1,00	0,00	13.361,91	12.246,28	1.113,48	13.361,76		0,15	
1.02.016.0090	Assegni collaborazione attivita ricerca art.51.8 Legge 449/97 D.M. MURST 11/2/98 Fauna Selvatica										
		13.223,36	0,00	13.223,36	0,00	0,00	0,00	0,00	0,00		

## RENDICONTO FINANZIARIO SPESE - ESERCIZIO 2002

Parte B

CAPITOLO CODICE	GESTIONE DEI RESIDUI PASSIVI						GESTIONE DI CASSA				TOTALE DEI RESIDUI PASSIVI AL TERMINE DELL'ESERCIZIO
	RESIDUI ALL'INIZIO DELL'ESERCIZIO	PAGATI	RIMASTI DA PAGARE	TOTALI	VARIAZIONI		PREVISIONI	PAGAMENTI	DIFFERENZE RISPETTO ALLE PREVISIONI		
					IN +	IN -			IN +	IN -	
13	14	15 (16 - 14)	16 (14 + 15)	17 (16 - 13)	18 (13 - 16)	19	20	21 (20 - 19)	22 (19 - 20)	23 (9 + 15)	
1.02.016.0063											
T.C.S. 63	0,00	0,00	0,00	0,00	0,00		39.676,28	6.574,56		33.101,72	6.572,14
1.02.016.0069											
T.C.S. 69	4.985,57	4.718,45	267,12	4.985,57	0,00		4.985,57	4.718,45		267,12	267,12
1.02.016.0081											
T.C.S. 81	1.117,10	1.117,09	0,00	1.117,09	0,00		14.479,01	13.365,37		1.113,64	1.113,48
1.02.016.0090											
T.C.S. 90	0,00	0,00	0,00	0,00	0,00		0,00	0,00		0,00	0,00











## RENDICONTO FINANZIARIO SPESE - ESERCIZIO 2002

Parte A

CAPITOLO		GESTIONE				DI			COMPETENZA		
CODICE	DESCRIZIONE	PREVISIONI				SOMME IMPEGNATE			DIFFERENZE RISPETTO ALLE PREVISIONI		
		INIZIALI	VARIAZIONI		DEFINITIVE	PAGATE	RIMASTE DA PAGARE	TOTALI IMPEGNATI	IN +	IN -	
			IN AUMENTO	IN DIMINUZIONE							
		4	5 (7-4)	8 (4-7)	7 (4+5-6)	8	9 (10-8)	10 (8+9)	11 (10-7)	12 (7-10)	
		0,00	1.500,00	0,00	1.500,00	0,00	0,00	0,00		1.500,00	
1.04.002.0040	Spese per acqua, gas, energia elettrica prog.ric.ISPESL valutaz.e gest.rischio in siti inquinati idrocarburi	0,00	1.500,00	0,00	1.500,00	0,00	0,00	0,00		1.500,00	
1.04.002.0041	Spese per acqua, gas, energia elettrica Convvenz. PRAL prog. Filortmedio Indag.Imp.plante micropropagate	0,00	341,15	0,00	341,15	0,00	0,00	0,00		341,15	
1.04.002.0043	Spese per acqua, gas, energia elettrica prog.Ministero Ambiente e Tutela Territorio realizz. Azienda Nazionale aree sogg.desertificazione	0,00	4.000,00	3.000,00	1.000,00	0,00	0,00	0,00		1.000,00	
1.04.002.0048	Spese per acqua, gas, energia elettrica Azienda San Pastore	8.263,31	2.000,00	0,00	10.263,31	3.880,83	5.325,07	9.205,90		1.057,41	

## RENDICONTO FINANZIARIO SPESE - ESERCIZIO 2002

Parte B

CAPITOLO CODICE	GESTIONE DEI RESIDUI PASSIVI					GESTIONE DI CASSA				TOTALE DEI RESIDUI PASSIVI AL TERMINE DELL'ESERCIZIO	
	RESIDUI ALL'INIZIO DELL'ESERCIZIO	PAGATI	RIMASTI DA PAGARE	TOTALI	VARIAZIONI		PREVISIONI	PAGAMENTI	DIFFERENZE RISPETTO ALLE PREVISIONI		
					IN +	IN -			IN +		IN -
13	14	15 (16 - 14)	16 (14 + 15)	17 (16 - 13)	18 (13 - 16)	19	20	21 (20 - 19)	22 (19 - 20)	23 (9 + 15)	
T.C.S. 35	0,00	0,00	0,00	0,00	0,00		500,00	0,00	500,00	0,00	
1.04.002.0040											
T.C.S. 40	0,00	0,00	0,00	0,00	0,00		500,00	0,00	500,00	0,00	
1.04.002.0041											
T.C.S. 41	0,00	0,00	0,00	0,00	0,00		341,15	0,00	341,15	0,00	
1.04.002.0043											
T.C.S. 43	0,00	0,00	0,00	0,00	0,00		1.000,00	0,00	1.000,00	0,00	
1.04.002.0049											
T.C.S. 49	5.384,95	2.337,85	3.047,10	5.384,95	0,00		15.648,26	6.218,68	9.429,58	8.372,12	

## RENDICONTO FINANZIARIO SPESE - ESERCIZIO 2002

Parte A

CAPITOLO		GESTIONE				DI			COMPETENZA	
CODICE	DESCRIZIONE	INIZIALI	PREVISIONI		DEFINITIVE	SOMME IMPEGNATE			DIFFERENZE RISPETTO ALLE PREVISIONI	
			IN AUMENTO	IN DIMINUIZIONE		PAGATE	RIMASTE DA PAGARE	TOTALI IMPEGNATI	IN +	IN -
		4	5 (7-4)	6 (4-7)	7 (4+5-6)	8	9 (10-8)	10 (8+9)	11 (10-7)	12 (7-10)
1.04.002.0057	Spese per acqua, gas, energia elettrica Progetto ISPESL Effetti coltiv.piante transgeniche micr.									
		103,29	500,00	0,00	603,29	0,00	0,00	0,00		603,29
1.04.002.0063	Spese per acqua, gas, energia elettrica prog.Cons.valoriz.ricerca suolo qualità suolo gest.ecompat.									
		2.582,28	0,00	0,00	2.582,28	0,00	0,00	0,00		2.582,28
1.04.002.0074	Spese per acqua, gas, energia elettrica progetto CNR Reful Qleari									
		0,00	220,00	0,00	220,00	0,00	220,00	220,00	0,00	
1.04.002.0083	Spese per acqua, gas, energia elettrica progetto "ATLAS"									
		0,00	258,23	258,23	0,00	0,00	0,00	0,00	0,00	

## RENDICONTO FINANZIARIO SPESE - ESERCIZIO 2002

Parte B

CAPITOLO CODICE	GESTIONE DEI RESIDUI PASSIVI					GESTIONE DI CASSA					TOTALE DEI RESIDUI PASSIVI AL TERMINE DELL'ESERCIZIO
	RESIDUI ALL'INIZIO DELL'ESERCIZIO	PAGATI	RIMASTI DA PAGARE	TOTALI	VARIAZIONI		PREVISIONI	PAGAMENTI	DIFFERENZE RISPETTO ALLE PREVISIONI		
					IN +	IN -			IN +	IN -	
13	14	15 (16 - 14)	16 (14 + 15)	17 (16 - 13)	18 (13 - 16)	19	20	21 (20 - 19)	22 (19 - 20)	23 (9 + 15)	
1.04.002.0057											
T.C.S. 57	0,00	0,00	0,00	0,00	0,00		603,29	0,00		603,29	0,00
1.04.002.0063											
T.C.S. 61	0,00	0,00	0,00	0,00	0,00		2.582,28	0,00		2.582,28	0,00
1.04.002.0074											
T.C.S. 74	0,00	0,00	0,00	0,00	0,00		220,00	0,00		220,00	220,00
1.04.002.0083											
T.C.S. 81	0,00	0,00	0,00	0,00	0,00		0,00	0,00	0,00	0,00	0,00

## RENDICONTO FINANZIARIO SPESE - ESERCIZIO 2002

Parte A

CAPITOLO		GESTIONE				DI	COMPETENZA				
CODICE	DESCRIZIONE	PREVISIONI				SOMME IMPEGNATE			DIFFERENZE RISPETTO ALLE PREVISIONI		
		INIZIALI	VARIAZIONI		DEFINITIVE	PAGATE	RIMASTE DA PAGARE	TOTALI IMPEGNATI	IN +	IN -	
			IN AUMENTO	IN DIMINUIZIONE							7 (4 + 5 - 6)
4	5 (7 - 4)	6 (4 - 7)	7 (4 + 5 - 6)	8	9 (10 - 8)	10 (8 + 9)	11 (10 - 7)	12 (7 - 10)			
1.04.002.0085	Spese per acqua, gas, energia elettrica progetto definizione individuazione regioni pedologiche										
		0,00	0,00	0,00	0,00	0,00	0,00	0,00	0,00	0,00	0,00
1.04.002.0088	Spese per acqua, gas, energia elettrica progetto standardizz.metodologie di gestione dati geograf.										
		0,00	0,00	0,00	0,00	0,00	0,00	0,00	0,00	0,00	0,00
1.04.002.0089	Spese per acqua, gas, energia elettrica progetto realizzazione Centro Naz.Coordin.Cartogr.Pedolog.										
		0,00	0,00	0,00	0,00	0,00	0,00	0,00	0,00	0,00	0,00
1.04.002.0163	Spese per acqua, gas, energia elettrica prog. Cons.val.ris.auolo raccolte dati applicaz.geogr.										
		1.549,37	0,00	0,00	1.549,37	0,00	0,00	0,00	0,00		1.549,37
	<b>Totale V.E. 2</b>	<b>54.589,47</b>	<b>22.385,21</b>	<b>5.766,87</b>	<b>71.185,81</b>	<b>30.185,31</b>	<b>12.365,35</b>	<b>42.550,66</b>			<b>28.635,15</b>



## RENDICONTO FINANZIARIO SPESE - ESERCIZIO 2002

Parte B

CAPITOLO CODICE	GESTIONE DEI RESIDUI PASSIVI						GESTIONE DI CASSA				TOTALE DEI RESIDUI PASSIVI AL TERMINE DELL'ESERCIZIO
	RESIDUI ALL'INIZIO DELL'ESERCIZIO	PAGATI	RIMASTI DA PAGARE	TOTALI	VARIAZIONI		PREVISIONI	PAGAMENTI	DIFFERENZE RISPETTO ALLE PREVISIONI		
					IN +	IN -			IN +	IN -	
13	14	15 (16 - 14)	16 (14 + 15)	17 (16 - 13)	18 (13 - 16)	19	20	21 (20 - 19)	22 (19 - 20)	23 (9 + 15)	
1.04.002.0085											
T.C.S. 85	0,00	0,00	0,00	0,00	0,00		0,00	0,00	0,00		0,00
1.04.002.0088											
T.C.S. 84	0,00	0,00	0,00	0,00	0,00		0,00	0,00	0,00		0,00
1.04.002.0089											
T.C.S. 89	0,00	0,00	0,00	0,00	0,00		0,00	0,00	0,00		0,00
1.04.002.0163											
T.C.S. 163	0,00	0,00	0,00	0,00	0,00		1.549,37	0,00		1.549,37	0,00
T.V.E. 2	12.421,28	7.548,47	5.251,27	12.799,74		121,54	80.723,17	37.233,78		42.989,39	17.616,62

## RENDICONTO FINANZIARIO SPESE - ESERCIZIO 2002

Parte A

CAPITOLO		GESTIONE				DI			COMPETENZA	
CODICE	DESCRIZIONE	PREVISIONI				SOMME IMPEGNATE			DIFFERENZE RISPETTO ALLE PREVISIONI	
		INIZIALI	VARIAZIONI		DEFINITIVE	PAGATE	RIMASTE DA PAGARE	TOTALI IMPEGNATI	IN +	IN -
			IN AUMENTO	IN DIMINUZIONE						
		4	5 (7-4)	6 (4-7)	7 (4+5-6)	8	9 (10-8)	10 (8+9)	11 (10-7)	12 (7-10)
1.04.003	VOCE ECONOMICA 3 - Spese per il riscaldamento									
1.04.003.0000	VOCE ECONOMICA 3 - Spese per il riscaldamento									
		20.038,52	9.000,00	0,00	29.038,52	7.547,50	6.225,50	13.773,00		15.265,52
	<b>Totale V.E. 3</b>	<b>20.038,52</b>	<b>9.000,00</b>	<b>0,00</b>	<b>29.038,52</b>	<b>7.547,50</b>	<b>6.225,50</b>	<b>13.773,00</b>		<b>15.265,52</b>
1.04.004	VOCE ECONOMICA 4 - Canoni vari (pulizie locali, vigilanza notturna, ecc.)									
1.04.004.0000	VOCE ECONOMICA 4 - Canoni vari (pulizie locali, vigilanza notturna, ecc.)									
		42.349,47	4.550,00	0,00	46.899,47	37.645,87	6.299,59	43.945,46		2.954,01
	<b>Totale V.E. 4</b>	<b>42.349,47</b>	<b>4.550,00</b>	<b>0,00</b>	<b>46.899,47</b>	<b>37.645,87</b>	<b>6.299,59</b>	<b>43.945,46</b>		<b>2.954,01</b>
1.04.005	VOCE ECONOMICA 5 - Premi di assicurazione contro rischi, incendio, furti ed altri									
1.04.005.0000	VOCE ECONOMICA 5 - Premi di assicurazione contro rischi, incendio, furti ed altri									
		11.362,06	250,00	0,00	11.612,06	8.147,25	348,50	8.495,75		3.116,31

## RENDICONTO FINANZIARIO SPESE - ESERCIZIO 2002

Parte B

CAPITOL CODICE	GESTIONE DEI RESIDUI PASSIVI						GESTIONE DI CASSA				TOTALE DEI RESIDUI PASSIVI AL TERMINE DELL'ESERCIZIO
	RESIDUI ALL'INIZIO DELL'ESERCIZIO	PAGATI	RIMASTI DA PAGARE	TOTALI	VARIAZIONI		PREVISIONI	PAGAMENTI	DIFFERENZE RISPETTO ALLE PREVISIONI		
					IN +	IN -			IN +	IN -	
13	14	15 (16 - 14)	16 (14 + 15)	17 (16 - 13)	18 (13 - 16)	19	20	21 (20 - 19)	22 (19 - 20)	23 (9 + 15)	
1.04.003											
1.04.003.0000											
T.C.S. 0	9.438,03	9.438,02	0,00	9.438,02		0,01	38.730,64	16.985,52		21.745,12	6.225,50
T.V.F. 1	9.438,03	9.438,02	0,00	9.438,02		0,01	38.730,64	16.985,52		21.745,12	6.225,50
1.04.004											
1.04.004.0000											
T.C.S. 0	6.310,41	6.150,54	136,44	6.286,98		23,43	52.514,66	43.796,41		8.718,25	6.436,03
T.V.F. 4	6.310,41	6.150,54	136,44	6.286,98		23,43	52.514,66	43.796,41		8.718,25	6.436,03
1.04.005											
1.04.005.0000											
T.C.S. 0	793,79	309,87	483,92	793,79		0,00	12.405,85	8.457,12		3.948,73	812,42





## RENDICONTO FINANZIARIO SPESE - ESERCIZIO 2002

Parte A

CAPITOLO		GESTIONE				DI		COMPETENZA			
CODICE	DESCRIZIONE	INIZIALI	PREVISIONI		DEFINITIVE	SOMME IMPEGNATE			DIFFERENZE RISPETTO ALLE PREVISIONI		
			IN AUMENTO	IN DIMINUZIONE		PAGATE	RIMASTE DA PAGARE	TOTALI IMPEGNATI	IN +	IN -	
											5 (7-4)
4	5 (7-4)	6 (4-7)	7 (4+5-6)	8	9 (10-8)	10 (8+9)	11 (10-7)	12 (7-10)			
1.04.006.0003	Spese postali, telegrafiche, telefoniche, spedizioni, svincoli accordo di programma Regione Toscana	37.184,89	1.000,00	5.727,74	32.457,15	24.601,47	5.893,25	30.494,72		1.952,43	
1.04.006.0033	Spese postali, telegrafiche, telefoniche, spedizioni, svincoli, ecc. Cons. val. ris. suolo degr. fisica	6.197,48	3.000,00	2.276,82	6.920,66	2.503,95	155,00	2.658,95		4.261,71	
1.04.006.0034	Spese postali, telegrafiche, telefoniche, spedizioni, svincoli, ecc. progetto MISA Metodi innovativi intr. OGM tutela biolec. e sicur. alim.	0,00	3.098,74	0,00	3.098,74	0,00	0,00	0,00		3.098,74	
1.04.008.0035	Spese postali, telegrafiche, telefoniche, spedizioni, svincoli, ecc. prog. Min. Istruz., Univ. e Ric. studio suolo, alti e prod. olio qualita'	0,00	2.000,00	0,00	2.000,00	0,00	0,00	0,00		2.000,00	

## RENDICONTO FINANZIARIO SPESE - ESERCIZIO 2002

Parte B

CAPITOLO CODICE	GESTIONE DEI RESIDUI PASSIVI						GESTIONE DI CASSA				TOTALE DEI RESIDUI PASSIVI AL TERMINE DELL'ESERCIZIO
	RESIDUI ALL'INIZIO DELL'ESERCIZIO	PAGATI	RIMASTI DA PAGARE	TOTALI	VARIAZIONI		PREVISIONI	PAGAMENTI	DIFFERENZE RISPETTO ALLE PREVISIONI		
					IN +	IN -			IN +	IN -	
13	14	15 (16 - 14)	16 (14 + 15)	17 (16 - 13)	18 (13 - 16)	19	20	21 (20 - 19)	22 (19 - 20)	23 (9 + 15)	
T.C.S. 0	5.622,52	5.622,50	0,03	5.622,59	0,02		37.500,72	30.223,97	2.276,75	6.893,34	
1.04.006.0003											
T.C.S. 1	135,83	135,83	0,00	135,83	0,00		7.056,49	2.639,78	4.416,71	155,00	
1.04.006.0033											
T.C.S. 33	0,00	0,00	0,00	0,00	0,00		3.615,20	0,00	3.615,20	0,00	
1.04.006.0034											
T.C.S. 34	0,00	0,00	0,00	0,00	0,00		1.500,00	0,00	1.500,00	0,00	
1.04.006.0035											
T.C.S. 35	0,00	0,00	0,00	0,00	0,00		1.000,00	0,00	1.000,00	0,00	

## RENDICONTO FINANZIARIO SPESE - ESERCIZIO 2002

Parte A

CAPITOLO		GESTIONE				DI			COMPETENZA		
CODICE	DESCRIZIONE	INIZIALI	PREVISIONI		DEFINITIVE	SOMME IMPEGNATE			DIFFERENZE RISPETTO ALLE PREVISIONI		
			IN AUMENTO	IN DIMINUIZIONE		PAGATE	RIMASTE DA PAGARE	TOTALI IMPEGNATI	IN +	IN -	
											4
1.04.006.0040	Spese postali, telegrafiche, telefoniche, spedizioni, avvisi, ecc. prog.ric.SPESBL valutaz.e gest. rischio In siti inquinati Idrocarburi	0,00	2.500,00	0,00	2.500,00	0,00	0,00	0,00		2.500,00	
1.04.006.0041	Spese postali, telegrafiche, telefoniche, spedizioni, avvisi, ecc. Convenz. PRAL prog. Fitorimedia Indag. Imp. plants micropropagate	0,00	600,00	0,00	600,00	0,00	0,00	0,00		600,00	
1.04.006.0043	Spese postali, telegrafiche, telefon., spediz., avvisi, ecc. prog. Min. Ambiente e Tutela Territorio realizz. Atlante Naz. aree sogg. desertif.	0,00	6.000,00	4.000,00	2.000,00	0,00	0,00	0,00		2.000,00	
1.04.006.0049	Spese postali, telegrafiche, telefoniche, spedizioni, avvisi, ecc. Azienda San Pastore	516,46	0,00	77,47	438,99	0,77	15,12	15,89		423,10	



## RENDICONTO FINANZIARIO SPESE - ESERCIZIO 2002

Parte B

CAPITOLO CODICE	GESTIONE DEI RESIDUI PASSIVI						GESTIONE DI CASSA				TOTALE DEI RESIDUI PASSIVI AL TERMINE DELL'ESERCIZIO
	RESIDUI ALL'INIZIO DELL'ESERCIZIO	PAGATI	RIMASTI DA PAGARE	TOTALI	VARIAZIONI		PREVISIONI	PAGAMENTI	DIFFERENZE RISPETTO ALLE PREVISIONI		
					IN +	IN -			IN +	IN -	
13	14	15 (16 - 14)	16 (14 + 15)	17 (16 - 13)	18 (13 - 16)	19	20	21 (20 - 19)	22 (19 - 20)	23 (9 + 15)	
1.04.006.0040											
T.C.S. 40	0,00	0,00	0,00	0,00	0,00		1.000,00	0,00		1.000,00	0,00
1.04.006.0041											
T.C.S. 41	0,00	0,00	0,00	0,00	0,00		600,00	0,00		600,00	0,00
1.04.008.0043											
T.C.S. 43	0,00	0,00	0,00	0,00	0,00		2.000,00	0,00		2.000,00	0,00
1.04.006.0049											
T.C.S. 49	7,56	7,56	0,00	7,56	0,00		438,99	6,33		430,66	15,22



## RENDICONTO FINANZIARIO SPESE - ESERCIZIO 2002

Parte B

CAPITOLO CODICE	GESTIONE DEI RESIDUI PASSIVI						GESTIONE DI CASSA				TOTALE DEI RESIDUI PASSIVI AL TERMINE DELL'ESERCIZIO
	RESIDUI ALL'INIZIO DELL'ESERCIZIO	PAGATI	RIMASTI DA PAGARE	TOTALI	VARIAZIONI		PREVISIONI	PAGAMENTI	DIFFERENZE RISPETTO ALLE PREVISIONI		
					IN +	IN -			IN +	IN -	
13	14	15 (16 - 14)	16 (14 + 15)	17 (16 - 13)	18 (13 - 16)	19	20	21 (20 - 19)	22 (19 - 20)	23 (9 + 15)	
1.04.006.0057											
T.C.S. 57	0,00	0,00	0,00	0,00	0,00		781,18	0,00	781,18	0,00	
1.04.006.0063											
T.C.S. 63	0,00	0,00	0,00	0,00	0,00		3.615,21	0,00	3.615,21	0,00	
1.04.006.0074											
T.C.S. 74	0,00	0,00	0,00	0,00	0,00		302,28	0,00	302,28	302,28	
1.04.006.0085											
T.C.S. 85	516,46	516,45	0,00	516,45	0,01		516,46	516,45	0,01	0,00	

## RENDICONTO FINANZIARIO SPESE - ESERCIZIO 2002

Parte A

CAPITOLO		GESTIONE				DI	COMPETENZA			DIFFERENZE RISPETTO ALLE PREVISIONI	
CODICE	DESCRIZIONE	INIZIALI	VARIAZIONI		DEFINITIVE	SOMME IMPEGNATE			IN +	IN -	
			IN AUMENTO	IN DIMINUIZIONE		PAGATE	RIMASTE DA PAGARE	TOTALI IMPEGNATI			
		4	5 (7-4)	6 (4-7)	7 (4+5-6)	8	9 (10-8)	10 (8+9)	11 (10-7)	12 (7-10)	
1.04.006.0089	Spese postali, telegr., telef. spediz., svincoli ecc. prog. realizzazione Centro Naz. Coordinam. Cart. Ped.										
		0,00	0,00	0,00	0,00	0,00	0,00	0,00	0,00	0,00	
1.04.006.0163	Spese postali, telegrafiche, telefoniche, spedizioni, svincoli, ecc. Cons. val. ris. suolo appt. geogr.										
		2.582,29	0,00	0,00	2.582,29	0,00	0,00	0,00		2.582,29	
	<b>Totale V.E. 6</b>	<b>53.995,58</b>	<b>19.031,10</b>	<b>12.082,03</b>	<b>60.944,65</b>	<b>27.106,19</b>	<b>6.365,65</b>	<b>33.471,84</b>		<b>27.472,81</b>	
1.04.007	VOCE ECONOMICA 7 - Spese per l'acquisto di pubblicazioni di frequente consultazione e per uso ufficio										
1.04.007.0000	VOCE ECONOMICA 7 - Spese per l'acquisto di pubblicazioni di frequente consultazione e per uso ufficio										
		1.032,91	800,00	274,93	1.557,98	911,88	622,00	1.533,88		24,10	
	<b>Totale V.E. 7</b>	<b>1.032,91</b>	<b>800,00</b>	<b>274,93</b>	<b>1.557,98</b>	<b>911,88</b>	<b>622,00</b>	<b>1.533,88</b>		<b>24,10</b>	

## RENDICONTO FINANZIARIO SPESE - ESERCIZIO 2002

Parte B

CAPITOLO CODICE	GESTIONE DEI RESIDUI PASSIVI						GESTIONE DI CASSA				TOTALE DEI RESIDUI PASSIVI AL TERMINE DELL'ESERCIZIO
	RESIDUI ALL'INIZIO DELL'ESERCIZIO	PAGATI	RIMASTI DA PAGARE	TOTALI	VARIAZIONI		PREVISIONI	PAGAMENTI	DIFFERENZE RISPETTO ALLE PREVISIONI		
					IN +	IN -			IN +	IN -	
13	14	15 (16 - 14)	16 (14 + 15)	17 (16 - 13)	18 (13 - 16)	19	20	21 (20 - 19)	22 (19 - 20)	23 (9 + 15)	
1.04.006.0089											
T.C.S. 89	274,69	274,68	0,00	274,68	0,00	0,00	274,69	274,68	0,00	0,00	
1.04.006.0163											
T.C.S. 163	0,00	0,00	0,00	0,00	0,00	0,00	2.582,28	0,00	2.582,28	0,00	
T.V.E. 8	7.052,11	7.052,02	0,09	7.052,11	0,00	0,00	63.283,51	34.163,21	29.120,30	6.365,24	
1.04.007											
1.04.007.0000											
T.C.S. 0	374,99	374,99	0,00	374,99	0,00	0,00	1.932,97	1.286,87	646,10	622,00	
T.V.E. 7	374,99	374,99	0,00	374,99	0,00	0,00	1.932,97	1.286,87	646,10	622,00	

## RENDICONTO FINANZIARIO SPESE - ESERCIZIO 2002

Parte A

CAPITOLO		GESTIONE				D I			COMPETENZA			
CODICE	DESCRIZIONE	INIZIALI	PREVISIONI		DEFINITIVE	SOMME IMPEGNATE			DIFFERENZE RISPETTO ALLE PREVISIONI			
			IN AUMENTO	IN DIMINUZIONE		PAGATE	RIMASTE DA PAGARE	TOTALI IMPEGNATI	IN +	IN -		
											4	5 (7-4)
1.04.008	VOCE ECONOMICA 8 - Spese per stampa annali, monografie, bollettini, estratti, ecc.											
1.04.008.0000	VOCE ECONOMICA 8 - Spese per stampa annali, monografie, bollettini, estratti, ecc.											
		1.549,37	3.600,00	772,41	4.376,96	242,02	1.120,40	1.362,42				3.014,54
1.04.008.0004	Spese per stampe annali, monografie, bollettini, estratti, ecc. Convenzione Regione Lazio											
		0,00	0,00	0,00	0,00	0,00	0,00	0,00				0,00
1.04.008.0040	Spese stampe annali, monografie, bollettini, estratti prog.ric. ISPEST valutaz. gest. rischio in alti inquinati idrocarburi											
		0,00	1.549,00	0,00	1.549,00	0,00	0,00	0,00				1.549,00
1.04.008.0043	Spese stampa annali, monografie, bollettini, estratti prog. Min. Ambiente e Tutela Territorio realizz. Atlante Nazionale aree sogg. desertif.											
		0,00	22.207,65	0,00	22.207,65	0,00	0,00	0,00				22.207,65

## RENDICONTO FINANZIARIO SPESE - ESERCIZIO 2002

Parte B

CAPITOLO CODICE	GESTIONE DEI RESIDUI PASSIVI						GESTIONE DI CASSA				TOTALE DEI RESIDUI PASSIVI AL TERMINE DELL'ESERCIZIO
	RESIDUI ALL'INIZIO DELL'ESERCIZIO	PAGATI	RIMASTI DA PAGARE	TOTALI	VARIAZIONI		PREVISIONI	PAGAMENTI	DIFFERENZE RISPETTO ALLE PREVISIONI		
					IN +	IN -			IN +	IN -	
13	14	15 (16 - 14)	16 (14 + 15)	17 (16 - 13)	18 (13 - 16)	19	20	21 (20 - 19)	22 (19 - 20)	23 (9 + 15)	
1.04.008											
1.04.008.0000											
T.C.S. 8	1.876,02	831,12	1.044,90	1.876,02	0,00	6.252,91	1.073,14		5.179,77	2.165,30	
1.04.008.0004											
T.C.S. 4	22.414,75	6.434,58	15.980,17	22.414,75	0,00	22.414,75	6.434,58		15.980,17	15.980,17	
1.04.008.0040											
T.C.S. 40	0,00	0,00	0,00	0,00	0,00	1.000,00	0,00		1.000,00	0,00	
1.04.008.0043											
T.C.S. 43	0,00	0,00	0,00	0,00	0,00	5.000,00	0,00		5.000,00	0,00	





## RENDICONTO FINANZIARIO SPESE - ESERCIZIO 2002

Parte B

CAPITOLO CODICE	GESTIONE DEI RESIDUI PASSIVI						GESTIONE DI CASSA				TOTALE DEI RESIDUI PASSIVI AL TERMINE DELL'ESERCIZIO
	RESIDUI ALL'INIZIO DELL'ESERCIZIO	PAGATI	RIMASTI DA PAGARE	TOTALI	VARIAZIONI		PREVISIONI	PAGAMENTI	DIFFERENZE RISPETTO ALLE PREVISIONI		
					IN +	IN -			IN +	IN -	
13	14	15 (16 - 14)	16 (14 + 15)	17 (16 - 13)	18 (13 - 16)	19	20	21 (20 - 19)	22 (19 - 20)	23 (9 + 15)	
1.04.008.0068											
T.C. 84	0,00	0,00	0,00	0,00	0,00		0,00	0,00	0,00		0,00
1.04.008.0075											
T.C. 75	0,00	0,00	0,00	0,00	0,00		0,00	0,00	0,00		0,00
1.04.008.0085											
T.C. 85	7.993,30	0,00	7.993,30	7.993,30	0,00		7.993,30	0,00	7.993,30		7.993,30
1.04.008.0087											
T.C. 87	154,94	0,00	154,94	154,94	0,00		154,94	0,00	154,94		154,94



## RENDICONTO FINANZIARIO SPESE - ESERCIZIO 2002

Parte B

CAPITOLO CODICE	GESTIONE DEI RESIDUI PASSIVI						GESTIONE DI CASSA				TOTALE DEI RESIDUI PASSIVI AL TERMINE DELL'ESERCIZIO
	RESIDUI ALL'INIZIO DELL'ESERCIZIO	PAGATI	RIMASTI DA PAGARE	TOTALI	VARIAZIONI		PREVISIONI	PAGAMENTI	DIFFERENZE RISPETTO ALLE PREVISIONI		
					IN +	IN -			IN +	IN -	
13	14	15 (16 - 14)	18 (14 + 15)	17 (16 - 13)	18 (13 - 16)	19	20	21 (20 - 19)	22 (19 - 20)	23 (9 + 15)	
1.04.008.0088											
T.C.S. 84	5.112,92	0,00	5.112,92	5.112,92	0,00		5.112,92	0,00		5.112,92	5.112,92
1.04.008.0089											
T.C.S. 89	3.511,91	0,00	3.511,91	3.511,91	0,00		3.511,91	0,00		3.511,91	3.511,91
1.04.008.0249											
T.C.S. 249	0,00	0,00	0,00	0,00	0,00		5.164,57	0,00		5.164,57	0,00
T.V.E. 4	41.063,84	7.265,70	33.798,14	41.063,84	0,00		56.605,30	7.507,72		49.097,58	34.918,54
1.04.009											
1.04.009.0000											





## RENDICONTO FINANZIARIO SPESE - ESERCIZIO 2002

Parte A

CAPITOLO		GESTIONE				D I			COMPETENZA		
CODICE	DESCRIZIONE	INIZIALI	PREVISIONI		DEFINITIVE	SOMME IMPEGNATE			DIFFERENZE RISPETTO ALLE PREVISIONI		
			IN AUMENTO	IN DIMINUZIONE		PAGATE	RIMASTE DA PAGARE	TOTALI IMPEGNATI	IN +	IN -	
		4	5 (7-4)	6 (4-7)	7 (4+5-6)	8	9 (10-8)	10 (8+9)	11 (10-7)	12 (7-10)	
		0,00	1.000,00	0,00	1.000,00	0,00	0,00	0,00		1.000,00	
1.04.009.0040	Spese per l'acquisto materiale di consumo economato prog.ric.ISPEBL valutaz. e gest.rischio in atti inquinati idrocarburi										
		0,00	1.500,00	0,00	1.500,00	0,00	0,00	0,00		1.500,00	
1.04.009.0043	Spese per l'acquisto materiale di consumo economato prog.Min.Ambiente e Tutela Territorio realizz.Attenta Naz. aree ecog. desertif.										
		0,00	5.000,00	3.835,43	1.164,57	0,00	0,00	0,00		1.164,57	
1.04.009.0049	Spese per l'acquisto materiale di consumo economato Azienda San Pastore										
		259,23	0,00	38,73	219,50	0,00	100,00	100,00		119,50	
1.04.009.0063	Spese per l'acquisto materiale di consumo economato Cons.valoriz.risorsa suoto gest.ecocompatib.										
		1.549,37	0,00	0,00	1.549,37	0,00	0,00	0,00		1.549,37	

## RENDICONTO FINANZIARIO SPESE - ESERCIZIO 2002

Parte B

CAPITOLO CODICE	GESTIONE DEI RESIDUI PASSIVI						GESTIONE DI CASSA				TOTALE DEI RESIDUI PASSIVI AL TERMINE DELL'ESERCIZIO
	RESIDUI ALL'INIZIO DELL'ESERCIZIO	PAGATI	RIMASTI DA PAGARE	TOTALI	VARIAZIONI		PREVISIONI	PAGAMENTI	DIFFERENZE RISPETTO ALLE PREVISIONI		
					IN +	IN -			IN +	IN -	
13	14	15 (16 - 14)	16 (14 + 15)	17 (16 - 13)	18 (13 - 16)	19	20	21 (20 - 19)	22 (19 - 20)	23 (9 + 15)	
I.C.S. 35	0,00	0,00	0,00	0,00	0,00		500,00	0,00	500,00	0,00	
1.04.009.0040											
I.C.S. 40	0,00	0,00	0,00	0,00	0,00		500,00	0,00	500,00	0,00	
1.04.009.0043											
I.C.S. 41	0,00	0,00	0,00	0,00	0,00		1.000,00	0,00	1.000,00	0,00	
1.04.009.0049											
I.C.S. 48	0,00	0,00	0,00	0,00	0,00		219,50	0,00	219,50	100,00	
1.04.009.0063											
I.C.S. 51	0,00	0,00	0,00	0,00	0,00		1.549,37	0,00	1.549,37	0,00	













## RENDICONTO FINANZIARIO SPESE - ESERCIZIO 2002

Parte B

CAPITOLO CODICE	GESTIONE DEI RESIDUI PASSIVI						GESTIONE DI CASSA				TOTALE DEI RESIDUI PASSIVI AL TERMINE DELL'ESERCIZIO
	RESIDUI ALL'INIZIO DELL'ESERCIZIO	PAGATI	RIMASTI DA PAGARE	TOTALI	VARIAZIONI		PREVISIONI	PAGAMENTI	DIFFERENZE RISPETTO ALLE PREVISIONI		
					IN +	IN -			IN +	IN -	
13	14	15 (16 - 14)	16 (14 + 15)	17 (18 - 13)	18 (13 - 18)	19	20	21 (20 - 19)	22 (19 - 20)	23 (9 + 15)	
1.04.010.0000											
T.C.S. 0	17.932,11	15.276,58	2.305,37	18.081,95	149,84		16.818,54	21.123,44	13.695,10	12.194,78	
1.04.010.0003											
T.C.S. 1	2.878,65	2.478,99	398,66	2.878,65	0,00		8.414,20	3.388,69	5.225,51	895,91	
1.04.010.0004											
T.C.S. 4	12,91	0,00	12,91	12,91	0,00		0,00	0,00	0,00	12,91	
1.04.010.0006											
T.C.S. 6	219,68	0,00	219,68	219,68	0,00		222,08	0,00	222,08	219,68	

## RENDICONTO FINANZIARIO SPESE - ESERCIZIO 2002

Parte A

CAPITOLO		GESTIONE				DI	COMPETENZA						
CODICE	DESCRIZIONE	INIZIALI	PREVISIONI		DEFINITIVE	SOMME IMPEGNATE			DIFFERENZE RISPETTO ALLE PREVISIONI				
			IN AUMENTO	IN DIMINUIZIONE		PAGATE	RIMASTE DA PAGARE	TOTALI IMPEGNATI	IN +	IN -			
											4	5 (7-4)	6 (4-7)
1.04.010.0033	Spese per l'acquisto materiale di consumo di carattere tecnico Cons.valor.ris.suolo degrad.felca												
		21.691,19	0,00	0,00	21.691,19	0,00	387,82	387,82					21.303,37
1.04.010.0034	Spese per l'acquisto materiale di consumo di carattere tecnico progetto MISA Metodi innovativi rfnr.OGM tutela biosicurezza e sicurezza al.												
		0,00	36.900,85	0,00	36.900,85	0,00	1.303,34	1.303,34					35.597,51
1.04.010.0035	Spese per l'acquisto materiale di consumo di carattere tecnico prog.Min.letruz.,Univ.e Ric.studio suolo, siti e produz.olio qualita'												
		0,00	10.000,00	0,00	10.000,00	0,00	0,00	0,00					10.000,00
1.04.010.0039	Spese per l'acquisto materiale di consumo di carattere tecnico prog. Parallel biomasse da rifiuto proc.svanz.di recupero sost.imp.fertil.												
		0,00	5.164,57	0,00	5.164,57	93,01	0,00	93,01					5.071,56

## RENDICONTO FINANZIARIO SPESE - ESERCIZIO 2002

Parte B

CAPITOLO CODICE	GESTIONE DEI RESIDUI PASSIVI						GESTIONE DI CASSA				TOTALE DEI RESIDUI PASSIVI AL TERMINE DELL'ESERCIZIO
	RESIDUI ALL'INIZIO DELL'ESERCIZIO	PAGATI	RIMASTI DA PAGARE	TOTALI	VARIAZIONI		PREVISIONI	PAGAMENTI	DIFFERENZE RISPETTO ALLE PREVISIONI		
					IN +	IN -			IN +	IN -	
13	14	15 (16 - 14)	16 (14 + 15)	17 (16 - 13)	18 (13 - 16)	19	20	21 (20 - 19)	22 (19 - 20)	23 (9 + 15)	
1.04.010.0033											
T.C.S. 33	0,00	0,00	0,00	0,00	0,00		21.691,19	0,00	21.691,19	387,82	
1.04.010.0034											
T.C.S. 34	0,00	0,00	0,00	0,00	0,00		15.000,00	0,00	15.000,00	1.303,34	
1.04.010.0035											
T.C.S. 35	0,00	0,00	0,00	0,00	0,00		5.000,00	0,00	5.000,00	0,00	
1.04.010.0039											
T.C.S. 39	0,00	0,00	0,00	0,00	0,00		2.000,00	93,01	1.906,99	0,00	

## RENDICONTO FINANZIARIO SPESE - ESERCIZIO 2002

Parte A

CAPITOLO		GESTIONE				D I			COMPETENZA		
CODICE	DESCRIZIONE	INIZIALI	VARIAZIONI		DEFINITIVE	SOMME IMPEGNATE			DIFFERENZE RISPETTO ALLE PREVISIONI		
			IN AUMENTO	IN DIMINUIZIONE		PAGATE	RIMASTE DA PAGARE	TOTALI IMPEGNATI	IN +	IN -	
		4	5 (7-4)	6 (4-7)	7 (4+5-6)	8	9 (10-8)	10 (8+9)	11 (10-7)	12 (7-10)	
1.04.010.0040	Spese per l'acquisto materiale di consumo di carattere tecnico prog.ric.ISPEBL valutaz.e gest.rischio in siti inquinati Idrocarburi										
		0,00	5.164,48	0,00	5.164,48	0,00	1.612,00	1.612,00		3.552,48	
1.04.010.0041	Spese per l'acquisto materiale di consumo di carattere tecnico Convenz. PRAL prog. Fitorimedio indag.imp.piante micropropagate										
		0,00	1.549,37	0,00	1.549,37	0,00	0,00	0,00		1.549,37	
1.04.010.0042	Spese per l'acquisto materiale di consumo di carattere tecnico Cons.valortzz.ris.euolo sost.orgenic										
		21.691,19	0,00	0,00	21.691,19	559,51	3.875,79	4.435,30		17.255,89	
1.04.010.0043	Spese acquisto materiale consumo carattere tecnico prog.Min.Ambiente e Tut.Territorio realizz.Attenta Nazionale aree sogg.deserif.										
		0,00	76.000,00	66.102,99	9.897,01	0,00	1.229,27	1.229,27		8.667,74	



## RENDICONTO FINANZIARIO SPESE - ESERCIZIO 2002

Parte B

CAPITOLO CODICE	GESTIONE DEI RESIDUI PASSIVI						GESTIONE DI CASSA				TOTALE DEI RESIDUI PASSIVI AL TERMINE DELL'ESERCIZIO
	RESIDUI ALL'INIZIO DELL'ESERCIZIO	PAGATI	RIMASTI DA PAGARE	TOTALI	VARIAZIONI		PREVISIONI	PAGAMENTI	DIFFERENZE RISPETTO ALLE PREVISIONI		
					IN +	IN -			IN +	IN -	
13	14	15 (16 - 14)	16 (14 + 15)	17 (16 - 13)	18 (13 - 16)	19	20	21 (20 - 19)	22 (19 - 20)	23 (9 + 15)	
1.04.010.0040											
T.C.S. 40	0,00	0,00	0,00	0,00	0,00		1.500,00	0,00		1.500,00	1.612,00
1.04.010.0041											
T.C.S. 41	0,00	0,00	0,00	0,00	0,00		1.549,37	0,00		1.549,37	0,00
1.04.010.0042											
T.C.S. 42	0,00	0,00	0,00	0,00	0,00		21.691,19	559,51		21.131,68	1.875,73
1.04.010.0043											
T.C.S. 43	0,00	0,00	0,00	0,00	0,00		6.500,00	0,00		6.500,00	1.229,27



## RENDICONTO FINANZIARIO SPESE - ESERCIZIO 2002

Parte B

CAPITOLO CODICE	GESTIONE DEI RESIDUI PASSIVI						GESTIONE DI CASSA				TOTALE DEI RESIDUI PASSIVI AL TERMINE DELL'ESERCIZIO
	RESIDUI ALL'INIZIO DELL'ESERCIZIO	PAGATI	RIMASTI DA PAGARE	TOTALI	VARIAZIONI		PREVISIONI	PAGAMENTI	DIFFERENZE RISPETTO ALLE PREVISIONI		
					IN +	IN -			IN +	IN -	
13	14	15 (16 - 14)	16 (14 + 15)	17 (16 - 13)	18 (13 - 16)	19	20	21 (20 - 19)	22 (19 - 20)	23 (9 + 15)	
1.04.010.0049											
T.C.S. 49	100,97	100,97	0,00	100,97	0,00		1.403,03	652,70		745,33	151,47
1.04.010.0050											
T.C.S. 50	38,30	0,00	38,30	38,30	0,00		341,30	293,20		47,60	38,30
1.04.010.0051											
T.C.S. 51	1.674,81	1.004,66	670,15	1.674,81	0,00		2.708,89	1.742,50		966,39	217,11
1.04.010.0052											
T.C.S. 52	0,00	0,00	0,00	0,00	0,00		1.807,60	1.066,70		740,90	101,06

## RENDICONTO FINANZIARIO SPESE - ESERCIZIO 2002

Parte A

CAPITOLO		GESTIONE				DI	COMPETENZA			DIFFERENZE RISPETTO ALLE PREVISIONI	
CODICE	DESCRIZIONE	INIZIALI	VARIAZIONI		DEFINITIVE	PAGATE	RIMASTE DA PAGARE	TOTALI IMPEGNATI	IN +	IN -	
			IN AUMENTO	IN DIMINUIZIONE							
		4	5 (7-4)	6 (4-7)	7 (4+5-6)	8	9 (10-8)	10 (8+9)	11 (10-7)	12 (7-10)	
1.04.010.0053	Spese per l'acquisto di materiale di consumo di carattere tecnico programma P.A.N.D.A. lavorazioni										
		1.523,55	0,00	0,00	1.523,55	300,49	255,04	555,53		968,02	
1.04.010.0054	Spese per l'acquisto di materiale di consumo di carattere tecnico program.P.A.N.D.A.sensibilità aree										
		983,84	1,34	0,00	985,18	691,38	0,00	691,38		293,80	
1.04.010.0058	Spese per l'acquisto materiale di consumo di carattere tecnico programma "CANAPA"										
		3.073,42	559,85	0,00	4.433,27	2.013,53	2.419,73	4.433,26		0,01	
1.04.010.0057	Spese per l'acquisto di materiale di consumo di carattere tecnico Prog.ISPESL colt.plante transg.										
		6.042,55	10.885,90	0,00	16.928,45	2.574,76	6.428,75	9.003,51		7.924,94	

## RENDICONTO FINANZIARIO SPESE - ESERCIZIO 2002

Parte B

CAPITOLO CODICE	GESTIONE DEI RESIDUI PASSIVI						GESTIONE DI CASSA				TOTALE DEI RESIDUI PASSIVI AL TERMINE DELL'ESERCIZIO
	RESIDUI ALL'INIZIO DELL'ESERCIZIO	PAGATI	RIMASTI DA PAGARE	TOTALI	VARIAZIONI		PREVISIONI	PAGAMENTI	DIFFERENZE RISPETTO ALLE PREVISIONI		
					IN +	IN -			IN +	IN -	
13	14	15 (16 - 14)	16 (14 + 15)	17 (16 - 13)	18 (13 - 16)	19	20	21 (20 - 19)	22 (19 - 20)	23 (9 + 15)	
1.04.010.0053											
T.C.S. 33	0,00	0,00	0,00	0,00	0,00		1.523,55	100,49		1.223,06	255,04
1.04.010.0054											
T.C.S. 54	0,00	0,00	0,00	0,00	0,00		985,18	691,38		293,80	0,00
1.04.010.0058											
T.C.S. 56	2.610,69	2.528,89	81,80	2.626,19	15,50		7.043,96	4.542,42		2.501,54	2.517,03
1.04.010.0057											
T.C.S. 57	211,95	211,95	0,00	211,95	0,00		16.728,40	2.786,71		13.991,69	6.428,75

## RENDICONTO FINANZIARIO SPESE - ESERCIZIO 2002

Parte A

CAPITOLO		GESTIONE				DI	COMPETENZA						
CODICE	DESCRIZIONE	INIZIALI	PREVISIONI		DEFINITIVE	SOMME IMPEGNATE			DIFFERENZE RISPETTO ALLE PREVISIONI				
			IN AUMENTO	IN DIMINUIZIONE		PAGATE	RIMASTE DA PAGARE	TOTALI IMPEGNATI	IN +	IN -			
											4	5 (7-4)	6 (4-7)
1.04.010.0063	Spese per l'acquisto materiale di consumo di carattere tecnico Cons.valoriz.ris.suolo gest.ecompatib												
		11.878,51	0,00	0,00	11.878,51	0,00	49,00	49,00					11.829,51
1.04.010.0065	Spese per l'acquisto di materiali di consumo carattere tecnico Progr.P.A.N.D.A.nucleo operativo azot												
		0,00	324,59	0,00	324,59	313,72	0,00	313,72					10,87
1.04.010.0068	Spese per l'acquisto materiale di consumo di carattere tecnico progr.P.A.N.D.A. ricerca su erosions												
		516,45	7,83	0,00	524,28	416,25	102,34	518,59					5,69
1.04.010.0069	Spese per l'acquisto di materiale di consumo di carattere tecnico progr.P.A.N.D.A. sensibilita aree												
		0,00	14,99	0,00	14,99	0,00	0,00	0,00					14,99

## RENDICONTO FINANZIARIO SPESE - ESERCIZIO 2002

Parte B

CAPITOLO CODICE	GESTIONE DEI RESIDUI PASSIVI						GESTIONE DI CASSA				TOTALE DEI RESIDUI PASSIVI AL TERMINE DELL'ESERCIZIO
	RESIDUI ALL'INIZIO DELL'ESERCIZIO	PAGATI	RIMASTI DA PAGARE	TOTALI	VARIAZIONI		PREVISIONI	PAGAMENTI	DIFFERENZE RISPETTO ALLE PREVISIONI		
					IN +	IN -			IN +	IN -	
13	14	15 (16 - 14)	16 (14 + 15)	17 (16 - 13)	18 (13 - 16)	19	20	21 (20 - 19)	22 (19 - 20)	23 (9 + 15)	
1.04.010.0083											
T.C.S. 83	0,00	0,00	0,00	0,00	0,00		11.878,51	0,00	11.878,51	43,00	
1.04.010.0055											
T.C.S. 85	34,83	0,00	26,03	26,03	8,80	359,42	313,72	45,70	26,03		
1.04.010.0068											
T.C.S. 86	576,36	266,49	309,87	576,36	0,00	1.100,63	682,74	417,89	412,21		
1.04.010.0069											
T.C.S. 89	0,00	0,00	0,00	0,00	0,00	14,93	0,00	14,93	0,00		

## RENDICONTO FINANZIARIO SPESE - ESERCIZIO 2002

Parte A

CAPITOLO		GESTIONE				DI	COMPETENZA				
CODICE	DESCRIZIONE	INIZIALI	PREVISIONI		DEFINITIVE	SOMME IMPEGNATE			DIFFERENZE RISPETTO ALLE PREVISIONI		
			IN AUMENTO	IN DIMINUIZIONE		PAGATE	RIMASTE DA PAGARE	TOTALI IMPEGNATI	IN +	IN -	
											4
1.04.010.0071	Spese per l'acquisto di materiali di consumo di carattere tecnico Convenzione Regione Emilia Romagna	0,00	0,00	0,00	0,00	0,00	0,00	0,00	0,00		
1.04.010.0072	Spese per l'acquisto materiale di consumo di carattere tecnico progr.Miglioram.genetico palata	0,00	2.426,66	0,00	2.426,66	106,36	2.320,30	2.426,66	0,00		
1.04.010.0073	Spese per l'acquisto di materiale di consumo di carattere tecnico Prog.inerbimenti e tappeti erbosi	0,00	10.325,60	3.000,00	7.325,60	189,00	7.136,60	7.325,60	0,00		
1.04.010.0074	Spese per l'acquisto materiale di consumo di carattere tecnico progetto CNR Reflui Oleari	0,00	6.746,85	0,00	6.746,85	382,68	6.364,17	6.746,85	0,00		



## RENDICONTO FINANZIARIO SPESE - ESERCIZIO 2002

Parte B

CAPITOLO CODICE	GESTIONE DEI RESIDUI PASSIVI					GESTIONE DI CASSA				TOTALE DEI RESIDUI PASSIVI AL TERMINE DELL'ESERCIZIO	
	RESIDUI ALL'INIZIO DELL'ESERCIZIO	PAGATI	RIMASTI DA PAGARE	TOTALI	VARIAZIONI		PREVISIONI	PAGAMENTI	DIFFERENZE RISPETTO ALLE PREVISIONI		
					IN +	IN -			IN +		IN -
13	14	15 (16 - 14)	16 (14 + 15)	17 (16 - 13)	18 (13 - 16)	19	20	21 (20 - 19)	22 (19 - 20)	23 (9 + 15)	
1.04.010.0071											
T.C.S. 71	272,10	174,16	97,94	272,10	0,00		272,10	174,16	97,94	97,94	
1.04.010.0072											
T.C.S. 72	212,42	375,97	320,65	696,62		15,80	3.139,08	482,33	2.656,75	2.640,95	
1.04.010.0073											
T.C.S. 73	4.242,59	4.242,57	0,00	4.242,57		0,02	11.568,19	4.431,57	7.136,62	7.136,60	
1.04.010.0074											
T.C.S. 74	124,79	0,00	102,77	102,77		22,02	6.862,95	382,58	6.480,27	6.466,94	

## RENDICONTO FINANZIARIO SPESE - ESERCIZIO 2002

Parte A

CAPITOLO		GESTIONE				DI			COMPETENZA		
CODICE	DESCRIZIONE	INIZIALI	PREVISIONI		DEFINITIVE	SOMME IMPEGNATE			DIFFERENZE RISPETTO ALLE PREVISIONI		
			IN AUMENTO	IN DIMINUIZIONE		PAGATE	RIMASTE DA PAGARE	TOTALI IMPEGNATI	IN +	IN -	
		4	5 (7 - 4)	6 (4 - 7)	7 (4 + 5 - 6)	8	9 (10 - 8)	10 (8 + 9)	11 (10 - 7)	12 (7 - 10)	
1.04.010.0075	Spese per l'acquisto di materiale di consumo di carattere tecnico prog.CE Imp.compatt.suolo										
		537,12	0,00	537,12	0,00	0,00	0,00	0,00	0,00		
1.04.010.0076	Spese per l'acquisto di materiale di consumo di carattere tecnico progr.P.A.N.D.A. sensibiliLaree										
		619,75	0,00	472,01	147,74	30,58	0,00	30,58		117,16	
1.04.010.0077	Spese per l'acquisto materiale di consumo di carattere tecnico progr.P.A.N.D.A. rafful zoot.e blom.										
		723,04	12,52	0,00	735,56	576,48	106,20	682,68		52,88	
1.04.010.0078	Spese per l'acquisto di materiali di consumo di carattere tecnico programma "MONCAPRI"										
		0,00	0,02	0,00	0,02	0,00	0,00	0,00		0,02	

## RENDICONTO FINANZIARIO SPESE - ESERCIZIO 2002

Parte B

CAPITOLO CODICE	GESTIONE DEI RESIDUI PASSIVI						GESTIONE DI CASSA				TOTALE DEI RESIDUI PASSIVI AL TERMINE DELL'ESERCIZIO
	RESIDUI ALL'INIZIO DELL'ESERCIZIO	PAGATI	RIMASTI DA PAGARE	TOTALI	VARIAZIONI		PREVISIONI	PAGAMENTI	DIFFERENZE RISPETTO ALLE PREVISIONI		
					IN +	IN -			IN +	IN -	
13	14	15 (16 - 14)	16 (14 + 15)	17 (18 - 13)	18 (13 - 16)	19	20	21 (20 - 19)	22 (19 - 20)	23 (9 + 15)	
1.04.010.0075											
T.C.S. 75	0,00	0,00	0,00	0,00	0,00	0,00	0,00	0,00	0,00	0,00	
1.04.010.0078											
T.C.S. 76	772,00	480,72	291,28	772,00	0,00	919,74	511,30	408,44	408,44	291,28	
1.04.010.0077											
T.C.S. 77	0,00	0,00	0,00	0,00	0,00	715,56	576,48	139,08	139,08	104,20	
1.04.010.0078											
T.C.S. 78	7.024,42	6.982,09	42,33	7.024,42	0,00	7.024,44	6.982,09	42,35	42,35	42,33	



## RENDICONTO FINANZIARIO SPESE - ESERCIZIO 2002

Parte B

CAPITOLO CODICE	GESTIONE DEI RESIDUI PASSIVI						GESTIONE DI CASSA				TOTALE DEI RESIDUI PASSIVI AL TERMINE DELL'ESERCIZIO
	RESIDUI ALL'INIZIO DELL'ESERCIZIO	PAGATI	RIMASTI DA PAGARE	TOTALI	VARIAZIONI		PREVISIONI	PAGAMENTI	DIFFERENZE RISPETTO ALLE PREVISIONI		
					IN +	IN -			IN +	IN -	
13	14	15 (16 - 14)	16 (14 + 15)	17 (16 - 13)	18 (13 - 16)	19	20	21 (20 - 19)	22 (19 - 20)	23 (9 + 15)	
1.04.010.0080											
T.C.S. 80	4.772,06	0,00	4.772,06	4.772,06	0,00		9.940,75	0,00	9.940,75	4.772,06	
1.04.010.0081											
T.C.S. 81	2.080,28	1.718,02	302,26	2.080,27	0,01		18.265,73	4.131,62	14.132,11	8.967,40	
1.04.010.0082											
T.C.S. 82	0,00	0,00	0,00	0,00	0,00		4.131,66	0,00	4.131,66	0,00	
1.04.010.0083											
T.C.S. 83	6.594,13	6.594,12	0,00	6.594,12	0,01		7.524,13	6.594,12	930,01	141,94	



## RENDICONTO FINANZIARIO SPESE - ESERCIZIO 2002

Parte B

CAPITOLO CODICE	GESTIONE DEI RESIDUI PASSIVI						GESTIONE DI CASSA				TOTALE DEI RESIDUI PASSIVI AL TERMINE DELL'ESERCIZIO
	RESIDUI ALL'INIZIO DELL'ESERCIZIO	PAGATI	RIMASTI DA PAGARE	TOTALI	VARIAZIONI		PREVISIONI	PAGAMENTI	DIFFERENZE RISPETTO ALLE PREVISIONI		
					IN +	IN -			IN +	IN -	
13	14	15 (16 - 14)	16 (14 + 15)	17 (18 - 13)	18 (13 - 16)	19	20	21 (20 - 19)	22 (19 - 20)	23 (9 + 15)	
1.04.010.0084											
T.C.S. 84	0,00	0,00	0,00	0,00	0,00		1.000,00	0,00	1.000,00	0,00	
1.04.010.0085											
T.C.S. 85	870,87	870,87	0,00	870,87	0,00		870,87	870,87	0,00	0,00	
1.04.010.0087											
T.C.S. 87	1.415,67	1.415,67	0,00	1.415,67	0,00		1.415,67	1.415,67	0,00	0,00	
1.04.010.0089											
T.C.S. 89	166,04	166,04	0,00	166,04	0,00		166,04	166,04	0,00	0,00	

## RENDICONTO FINANZIARIO SPESE - ESERCIZIO 2002

Parte A

CAPITOLO		GESTIONE				DI	COMPETENZA					
CODICE	DESCRIZIONE	INIZIALI	PREVISIONI		DEFINITIVE	SOMME IMPEGNATE			DIFFERENZE RISPETTO ALLE PREVISIONI			
			IN AUMENTO	IN DIMINUZIONE		PAGATE	RIMASTE DA PAGARE	TOTALI IMPEGNATI	IN +	IN -		
											4	5 (7-4)
1.04.010.0090	Spese per l'acquisto di materiali di consumo di carattere tecnico progetto "La Fauna Selvatica"											
		2.065,83	0,00	0,00	2.065,83	1.070,76	947,66	2.018,42				47,41
1.04.010.0163	Spese per l'acquisto materiale di consumo di carattere tecnico Cons.val.ris.euolo applicaz.geograf.											
		10.845,60	0,00	0,00	10.845,60	1.441,63	9.347,72	10.789,35				56,25
1.04.010.0224	Spese per l'acquisto di materiali di consumo di carattere tecnico prog. RI.Selv.Italia Sott.2											
		4.648,11	0,00	78,48	4.569,63	1.980,73	2.499,00	4.479,73				89,90
1.04.010.0232	Spese per l'acquisto di materiali di consumo di carattere tecnico prog. RI.Selv.Italia Sott.3											
		2.324,06	0,00	0,00	2.324,06	1.317,12	1.006,94	2.324,06	0,00			



## RENDICONTO FINANZIARIO SPESE - ESERCIZIO 2002

Parte B

CAPITOLO CODICE	GESTIONE DEI RESIDUI PASSIVI						GESTIONE DI CASSA				TOTALE DEI RESIDUI PASSIVI AL TERMINE DELL'ESERCIZIO
	RESIDUI ALL'INIZIO DELL'ESERCIZIO	PAGATI	RIMASTI DA PAGARE	TOTALI	VARIAZIONI		PREVISIONI	PAGAMENTI	DIFFERENZE RISPETTO ALLE PREVISIONI		
					IN +	IN -			IN +	IN -	
13	14	15 (16 - 14)	16 (14 + 15)	17 (16 - 13)	18 (13 - 16)	19	20	21 (20 - 19)	22 (19 - 20)	23 (9 + 15)	
1.04.010.0090											
T.C.S. 90	1.186,63	1.186,63	0,00	1.186,63	0,00		1.252,46	2.252,39	995,07	997,66	
1.04.010.0163											
T.C.S. 163	0,00	0,00	0,00	0,00	0,00		10.845,60	1.441,63	9.403,97	9.342,72	
1.04.010.0224											
T.C.S. 224	0,00	0,00	0,00	0,00	0,00		4.569,63	1.980,73	2.588,90	2.499,06	
1.04.010.0232											
T.C.S. 232	0,00	0,00	0,00	0,00	0,00		2.324,06	1.317,12	1.006,94	1.006,94	

## RENDICONTO FINANZIARIO SPESE - ESERCIZIO 2002

Parte A

CAPITOLO		GESTIONE				DI	COMPETENZA					
CODICE	DESCRIZIONE	INIZIALI	PREVISIONI		DEFINITIVE	SOMME IMPEGNATE			DIFFERENZE RISPETTO ALLE PREVISIONI			
			IN AUMENTO	IN DIMINUZIONE		PAGATE	RIMASTE DA PAGARE	TOTALI IMPEGNATI	IN +	IN -		
											4	5 (7-4)
1.04.010.0236	Spese per l'acquisto di materiale di consumo di caratt. tecnico prog. RI.Selv.Italia Sott. 4											
		2.065,83	0,00	140,00	1.925,83	521,12	1.380,10	1.901,22				24,61
1.04.010.0242	Spese per l'acquisto di materiale di consumo di caratt. tecnico progetto INEA POM Risorse Idriche											
		2.582,28	0,00	2.359,08	223,20	223,20	0,00	223,20			0,00	
	<b>Totale V.E. 10</b>	<b>128.602,26</b>	<b>192.377,61</b>	<b>76.629,63</b>	<b>244.350,24</b>	<b>27.869,44</b>	<b>68.586,01</b>	<b>96.455,45</b>				<b>147.894,79</b>
1.04.011	VOCE ECONOMICA 11 - Spese per esercizio, manutenzione, riparazione e noleggio di automezzi, macchine agricole, ecc.											
1.04.011.0000	VOCE ECONOMICA 11 - Spese per esercizio, manutenzione, riparazione e noleggio di automezzi, macchine agricole, ecc.											
		24.789,93	13.900,00	3.886,07	34.803,86	13.090,93	11.801,36	24.892,27				9.911,59

## RENDICONTO FINANZIARIO SPESE - ESERCIZIO 2002

Parte B

CAPITOLO CODICE	GESTIONE DEI RESIDUI PASSIVI						GESTIONE DI CASSA				TOTALE DEI RESIDUI PASSIVI AL TERMINE DELL'ESERCIZIO
	RESIDUI ALL'INIZIO DELL'ESERCIZIO	PAGATI	RIMASTI DA PAGARE	TOTALI	VARIAZIONI		PREVISIONI	PAGAMENTI	DIFFERENZE RISPETTO ALLE PREVISIONI		
					IN +	IN -			IN +	IN -	
13	14	15 (16 - 14)	16 (14 + 15)	17 (18 - 13)	18 (13 - 16)	19	20	21 (20 - 19)	22 (19 - 20)	23 (9 + 15)	
1.04.010.0236											
T.C.S. 236	0,00	0,00	0,00	0,00	0,00		1.925,83	521,12		1.404,71	1.340,10
1.04.010.0242											
T.C.S. 242	0,00	0,00	0,00	0,00	0,00		223,20	223,20	0,00		0,00
T.V.E. 10	56.525,26	46.635,39	10.000,55	56.643,94	138,68		265.309,72	74.504,83		190.804,89	78.534,56
1.04.011											
1.04.011.0000											
T.C.R. 0	7.320,80	5.592,50	1.728,30	7.320,80	0,00		42.111,26	18.683,41		23.427,85	11.529,66

## RENDICONTO FINANZIARIO SPESE - ESERCIZIO 2002

Parte A

CAPITOLO		GESTIONE				DI			COMPETENZA		
CODICE	DESCRIZIONE	INIZIALI	VARIAZIONI		DEFINITIVE	SOMME IMPEGNATE			DIFFERENZE RISPETTO ALLE PREVISIONI		
			IN AUMENTO	IN DIMINUIZIONE		PAGATE	RIMASTE DA PAGARE	TOTALI IMPEGNATI	IN +	IN -	
		4	5 (7-4)	6 (4-7)	7 (4+5-6)	8	9 (10-8)	10 (8+9)	11 (10-7)	12 (7-10)	
1.04.011.0003	Spese esercizio, manut., ripar. e nol. automezzi, macch. agr. accordo di programma Regione Toscana										
		3.098,74	1.000,00	2.500,00	1.598,74	0,00	0,00	0,00		1.598,74	
1.04.011.0004	Spese per eserc. manut., riparaz., e nol. autom., macchine agricole Convenzione Regione Lazio										
		0,00	0,00	0,00	0,00	0,00	0,00	0,00	0,00		
1.04.011.0033	Spese esercizio, manutenz., riparaz., e noleggio automezzi, macch. agricole Cons. val. rif. suolo degr. fisc.										
		1.549,37	0,00	0,00	1.549,37	0,00	0,00	0,00		1.549,37	
1.04.011.0034	Spese esercizio, manutenz., riparazione e noleggio automezzi, macch. agr., prog. MISA Metodi innov. rintr. OGM tut. bioic. e sicurezza altim.										
		0,00	2.582,28	0,00	2.582,28	0,00	0,00	0,00		2.582,28	

## RENDICONTO FINANZIARIO SPESE - ESERCIZIO 2002

Parte B

CAPITOLO CODICE	GESTIONE DEI RESIDUI PASSIVI						GESTIONE DI CASSA				TOTALE DEI RESIDUI PASSIVI AL TERMINE DELL'ESERCIZIO
	RESIDUI ALL'INIZIO DELL'ESERCIZIO	PAGATI	RIMASTI DA PAGARE	TOTALI	VARIAZIONI		PREVISIONI	PAGAMENTI	DIFFERENZE RISPETTO ALLE PREVISIONI		
					IN +	IN -			IN +	IN -	
13	14	15 (16 - 14)	16 (14 + 15)	17 (16 - 13)	18 (13 - 16)	19	20	21 (20 - 19)	22 (19 - 20)	23 (9 + 15)	
1.04.011.0003											
I.C.S. 3	0,00	0,00	0,00	0,00	0,00		1.598,74	0,00		1.598,74	0,00
1.04.011.0004											
I.C.S. 4	24,79	0,00	24,79	24,79	0,00		24,79	0,00		24,79	24,79
1.04.011.0033											
I.C.S. 33	0,00	0,00	0,00	0,00	0,00		1.549,37	0,00		1.549,37	0,00
1.04.011.0034											
I.C.S. 34	0,00	0,00	0,00	0,00	0,00		1.000,00	0,00		1.000,00	0,00























## RENDICONTO FINANZIARIO SPESE - ESERCIZIO 2002

Parte A

CAPITOLO		GESTIONE				DI	COMPETENZA			
CODICE	DESCRIZIONE	INIZIALI	VARIAZIONI		DEFINITIVE	SOMME IMPEGNATE			DIFFERENZE RISPETTO ALLE PREVISIONI	
			IN AUMENTO	IN DIMINUZIONE		PAGATE	RIMASTE DA PAGARE	TOTALI IMPEGNATI	IN +	IN -
			4	5 (7-4)		6 (4-7)	7 (4+5-6)	8	9 (10-8)	10 (8+9)
		413,17	8,60	0,00	421,77	185,41	0,00	185,41		236,36
1.04.011.0077	Spese per eserc.,manut.,e riparaz.e noleggio di automezzi,macch.agr.progr.P.A. N.D.A.reflui zoolbiom									
		258,23	0,00	0,00	258,23	258,23	0,00	258,23	0,00	
1.04.011.0079	Spese esercizio, manutenz.,riparaz. e noleggio automezzi, macchine agricole Regione Piemonte									
		1.017,42	1,27	0,00	1.018,69	0,00	714,92	714,92		303,77
1.04.011.0080	Spese eserc.,manut.,riparaz.e noleggio autom.,mac-ch.agr.,ecc. prog.P.A.N.D.A.quantif.denante radic.									
		299,55	0,00	0,00	299,55	299,55	0,00	299,55	0,00	
1.04.011.0081	Spese per eserc.,manut.,ripar.e nol.autom.,macch. agr. progr. Collezioni microrganismi agr.e sgraind									
		774,69	0,00	0,00	774,69	0,00	0,00	0,00		774,69



## RENDICONTO FINANZIARIO SPESE - ESERCIZIO 2002

Parte B

CAPITOLO CODICE	GESTIONE DEI RESIDUI PASSIVI					GESTIONE DI CASSA				TOTALE DEI RESIDUI PASSIVI AL TERMINE DELL'ESERCIZIO	
	RESIDUI ALL'INIZIO DELL'ESERCIZIO	PAGATI	RIMASTI DA PAGARE	TOTALI	VARIAZIONI		PREVISIONI	PAGAMENTI	DIFFERENZE RISPETTO ALLE PREVISIONI		
					IN +	IN -			IN +		IN -
13	14	15 (18 - 14)	16 (14 + 15)	17 (16 - 13)	18 (13 - 16)	19	20	21 (20 - 19)	22 (19 - 20)	23 (9 + 15)	
I.C.S. 76	0,00	0,00	0,00	0,00	0,00		421,72	185,41		236,36	0,00
1.04.011.0077											
I.C.S. 77	0,00	0,00	0,00	0,00	0,00		258,23	258,23	0,00		0,00
1.04.011.0079											
I.C.S. 78	0,00	0,00	0,00	0,00	0,00		1.018,69	0,00		1.018,69	214,92
1.04.011.0080											
I.C.S. 80	0,00	0,00	0,00	0,00	0,00		299,55	299,55	0,00		0,00
1.04.011.0081											
I.C.S. 81	0,00	0,00	0,00	0,00	0,00		774,69	0,00		774,69	0,00



## RENDICONTO FINANZIARIO SPESE - ESERCIZIO 2002

Parte B

CAPITOLO CODICE	GESTIONE DEI RESIDUI PASSIVI						GESTIONE DI CASSA				TOTALE DEI RESIDUI PASSIVI AL TERMINE DELL'ESERCIZIO
	RESIDUI ALL'INIZIO DELL'ESERCIZIO	PAGATI	RIMASTI DA PAGARE	TOTALI	VARIAZIONI		PREVISIONI	PAGAMENTI	DIFFERENZE RISPETTO ALLE PREVISIONI		
					IN +	IN -			IN +	IN -	
13	14	15 (16 - 14)	16 (14 + 15)	17 (16 - 13)	18 (13 - 16)	19	20	21 (20 - 19)	22 (19 - 20)	23 (9 + 15)	
1.04.011.0082											
T.C.S. 82	0,00	0,00	0,00	0,00	0,00		1.000,00	0,00		1.000,00	0,00
1.04.011.0085											
T.C.S. 85	0,00	0,00	0,00	0,00	0,00		0,00	0,00	0,00		0,00
1.04.011.0087											
T.C.S. 87	0,00	0,00	0,00	0,00	0,00		0,00	0,00	0,00		0,00
1.04.011.0088											
T.C.S. 88	0,00	0,00	0,00	0,00	0,00		0,00	0,00	0,00		0,00



## RENDICONTO FINANZIARIO SPESE - ESERCIZIO 2002

Parte B

CAPITOLO CODICE	GESTIONE DEI RESIDUI PASSIVI						GESTIONE DI CASSA				TOTALE DEI RESIDUI PASSIVI AL TERMINE DELL'ESERCIZIO
	RESIDUI ALL'INIZIO DELL'ESERCIZIO	PAGATI	RIMASTI DA PAGARE	TOTALI	VARIAZIONI		PREVISIONI	PAGAMENTI	DIFFERENZE RISPETTO ALLE PREVISIONI		
					IN +	IN -			IN +	IN -	
13	14	15 (16 - 14)	16 (14 + 15)	17 (16 - 13)	18 (13 - 16)	19	20	21 (20 - 19)	22 (19 - 20)	23 (9 + 15)	
1.04.011.0090											
I.C.S. 80	0,00	0,00	0,00	0,00	0,00		516,46	0,00		516,46	516,46
1.04.011.0163											
I.C.S. 163	0,00	0,00	0,00	0,00	0,00		1.032,91	297,50		735,41	0,00
1.04.011.0224											
I.C.S. 224	0,00	0,00	0,00	0,00	0,00		534,94	347,04		247,90	0,00
1.04.011.0232											
I.C.S. 232	0,00	0,00	0,00	0,00	0,00		258,23	0,00		258,23	258,23

## RENDICONTO FINANZIARIO SPESE - ESERCIZIO 2002

Parte A

CAPITOLO		GESTIONE				DI			COMPETENZA		
CODICE	DESCRIZIONE	INIZIALI	VARIAZIONI		DEFINITIVE	SOMME IMPEGNATE			DIFFERENZE RISPETTO ALLE PREVISIONI		
			IN AUMENTO	IN DIMINUZIONE		PAGATE	RIMASTE DA PAGARE	TOTALI IMPEGNATI	IN +	IN -	
		4	5 (7-4)	6 (4-7)	7 (4+5-8)	8	9 (10-8)	10 (8+9)	11 (10-7)	12 (7-10)	
1.04.011.0236	Spese per eserc.,manut.,riparaz.e noleggio di automezzi,macch.agr.prog. Rl.Selv.Italia Sott. 4										
		516,46	0,00	0,00	516,46	0,00	516,46	516,46	0,00		
1.04.011.0249	Spese eserc.,manut.,riparaz.e nol.autom., macch. agricole Cons.e Valorizz.risorse suolo Coordinam.										
		1.032,91	0,00	0,00	1.032,91	0,00	0,00	0,00		1.032,91	
	<b>Totale V.E. 11</b>	<b>61.189,85</b>	<b>39.015,80</b>	<b>10.709,04</b>	<b>89.496,61</b>	<b>30.950,28</b>	<b>19.623,16</b>	<b>50.573,44</b>		<b>38.923,17</b>	
1.04.012	VOCE ECONOMICA 12 - Manutenzione e riparazione mobili,macchine d'uffi-cio,attrezzatura tecnica, calcolatori elettronici										
1.04.012.0000	VOCE ECONOMICA 12 - Manutenzione e riparazione mobili,macchine d'uffi-cio,attrezzatura tecnica, calcolatori elettronici										
		14.202,57	6.000,00	2.786,16	17.416,41	2.480,06	13.249,07	15.729,13		1.687,28	

## RENDICONTO FINANZIARIO SPESE - ESERCIZIO 2002

Parte B

CAPITOLO CODICE	GESTIONE DEI RESIDUI PASSIVI					GESTIONE DI CASSA					TOTALE DEI RESIDUI PASSIVI AL TERMINE DELL'ESERCIZIO
	RESIDUI ALL'INIZIO DELL'ESERCIZIO	PAGATI	RIMASTI DA PAGARE	TOTALI	VARIAZIONI		PREVISIONI	PAGAMENTI	DIFFERENZE RISPETTO ALLE PREVISIONI		
					IN +	IN -			IN +	IN -	
13	14	15 (16 - 14)	16 (14 + 15)	17 (16 - 13)	18 (13 - 16)	19	20	21 (20 - 19)	22 (19 - 20)	23 (9 + 15)	
1.04.011.0236											
I.C.S. 236	0,00	0,00	0,00	0,00	0,00		516,46	0,00		516,46	516,46
1.04.011.0249											
I.C.S. 249	0,00	0,00	0,00	0,00	0,00		1.032,91	0,00		1.032,91	0,00
I.V.E. 11	15.836,32	12.478,66	3.357,66	15.836,32	0,00		100.703,29	43.478,98		57.224,31	22.580,62
1.04.012											
1.04.012.0000											
I.C.S. 0	9.157,98	4.767,82	4.401,25	9.169,07	11,09		26.574,08	7.242,88		19.326,20	17.650,32

## RENDICONTO FINANZIARIO SPESE - ESERCIZIO 2002

Parte A

CAPITOLO		GESTIONE				DI	COMPETENZA			
CODICE	DESCRIZIONE	INIZIALI	VARIAZIONI		DEFINITIVE	PAGATE	SOMME IMPEGNATE		DIFFERENZE RISPETTO ALLE PREVISIONI	
			IN AUMENTO	IN DIMINUIZIONE			RIMASTE DA PAGARE	TOTALI IMPEGNATI	IN +	IN -
		4	5 (7-4)	6 (4-7)	7 (4+5-6)	8	9 (10-8)	10 (8+9)	11 (10-7)	12 (7-10)
1.04.012.0003	Manutenzione e riparazione mobili, macch.ufficio, attrezz.tecnica, calcol.eletr. Regione Toscana									
		2.814,69	4.630,00	0,00	7.444,69	0,00	7.436,98	7.436,98		7,71
1.04.012.0043	Man. e ripar. mobili, macch.d'uff. att. tecnica, calc.eletr.prog.Min. Ambiente e Tutela Territorio realizz. Aziende Naz. aree ecog.dese.rif.									
		0,00	5.000,00	4.000,00	1.000,00	0,00	0,00	0,00		1.000,00
1.04.012.0074	Manutenz.e riparaz.mobili, macch.d'uff. attrezz. tecn., calc. eletr. progetto CNR Reful Oleari									
		0,00	1.000,00	0,00	1.000,00	0,00	1.000,00	1.000,00	0,00	
1.04.012.0080	Manutenz.e riparaz.mobili, macchine d'ufficio, attrezz.tecn., calc.eletr.prog.P.A.N.D.A.quant.d.rad									
		1.032,91	0,00	0,00	1.032,91	0,00	0,00	0,00		1.032,91



## RENDICONTO FINANZIARIO SPESE - ESERCIZIO 2002

Parte B

CAPITOLO CODICE	GESTIONE DEI RESIDUI PASSIVI						GESTIONE DI CASSA				TOTALE DEI RESIDUI PASSIVI AL TERMINE DELL'ESERCIZIO
	RESIDUI ALL'INIZIO DELL'ESERCIZIO	PAGATI	RIMASTI DA PAGARE	TOTALI	VARIAZIONI		PREVISIONI	PAGAMENTI	DIFFERENZE RISPETTO ALLE PREVISIONI		
					IN +	IN -			IN +	IN -	
13	14	15 (16 - 14)	16 (14 + 15)	17 (16 - 13)	18 (13 - 16)	19	20	21 (20 - 19)	22 (19 - 20)	23 (9 + 15)	
1.04.012.0003											
I.C.S. 1	0,00	0,00	0,00	0,00	0,00		7.444,69	0,00	7.444,69	7.444,69	
1.04.012.0043											
I.C.S. 43	0,00	0,00	0,00	0,00	0,00		1.000,00	0,00	1.000,00	0,00	
1.04.012.0074											
I.C.S. 74	0,00	0,00	0,00	0,00	0,00		1.000,00	0,00	1.000,00	1.000,00	
1.04.012.0080											
I.C.S. 80	0,00	0,00	0,00	0,00	0,00		1.032,91	0,00	1.032,91	0,00	

## RENDICONTO FINANZIARIO SPESE - ESERCIZIO 2002

Parte A

CAPITOLO		GESTIONE				DI	COMPETENZA					
CODICE	DESCRIZIONE	INIZIALI	PREVISIONI		DEFINITIVE	SOMME IMPEGNATE			DIFFERENZE RISPETTO ALLE PREVISIONI			
			IN AUMENTO	IN DIMINUZIONE		PAGATE	RIMASTE DA PAGARE	TOTALI IMPEGNATI	IN +	IN -		
											4	5 (7-4)
1.04.012.0083	Manutenzione e riparazione mobili, macchine d'uff. attrezz. tecnica, calcolatori elett. prog. "ATLAS"											
		0,00	8.272,31	0,00	8.272,31	3.312,60	4.957,99	8.270,59				1,72
1.04.012.0089	Manutenzione e riparaz. mobili, macch. d'ufficio, attrezz. tecnica prog. real. Centro Naz. C. Cart. Pedol.											
		0,00	0,00	0,00	0,00	0,00	0,00	0,00	0,00	0,00	0,00	
	<b>Totale V.E. 12</b>	18.050,17	24.902,31	6.786,16	36.166,32	5.792,66	26.644,04	32.436,70				3.729,62
1.04.013	VOCE ECONOMICA 13 - Manutenzione, riparazione ed adattamento locali e relativi impianti											
1.04.013.0000	VOCE ECONOMICA 13 - Manutenzione, riparazione ed adattamento locali e relativi impianti											
		17.559,54	30.600,00	6.120,65	42.038,89	6.060,46	30.209,42	36.269,88				5.769,01

## RENDICONTO FINANZIARIO SPESE - ESERCIZIO 2002

Parte B

CAPITOLO CODICE	GESTIONE DEI RESIDUI PASSIVI						GESTIONE DI CASSA				TOTALE DEI RESIDUI PASSIVI AL TERMINE DELL'ESERCIZIO
	RESIDUI ALL'INIZIO DELL'ESERCIZIO	PAGATI	RIMASTI DA PAGARE	TOTALI	VARIAZIONI		PREVISIONI	PAGAMENTI	DIFFERENZE RISPETTO ALLE PREVISIONI		
					IN +	IN -			IN +	IN -	
13	14	15 (16 - 14)	16 (14 + 15)	17 (16 - 13)	18 (13 - 16)	19	20	21 (20 - 19)	22 (19 - 20)	23 (9 + 15)	
1.04.012.0083											
<b>T.C.S. 81</b>	5.990,90	3.470,53	2.520,31	5.990,90	0,00		14.263,21	6.783,15	7.480,02	7.478,10	
1.04.012.0089											
<b>T.C.S. 89</b>	811,88	681,73	130,15	811,88	0,00		811,88	681,73	130,15	130,15	
<b>T.V.F. 12</b>	15.960,76	8.920,14	2.051,71	15.971,85	11,09		52.126,77	14.712,80	37.413,97	33.635,75	
1.04.013											
1.04.013.0000											
<b>T.C.S. 0</b>	84.322,68	70.934,11	17.029,03	87.963,16	3.640,46		126.351,73	76.994,57	49.357,16	47.238,45	





## RENDICONTO FINANZIARIO SPESE - ESERCIZIO 2002

Parte A

CAPITOLO		GESTIONE				D I			COMPETENZA		
CODICE	DESCRIZIONE	INIZIALI	PREVISIONI		DEFINITIVE	SOMME IMPEGNATE			DIFFERENZE RISPETTO ALLE PREVISIONI		
			IN AUMENTO	IN DIMINUIZIONE		PAGATE	RIMASTE DA PAGARE	TOTALI IMPEGNATI	IN +	IN -	
											5 (7-4)
4	5 (7-4)	6 (4-7)	7 (4+5-6)	8	9 (10-8)	10 (8+9)	11 (10-7)	12 (7-10)			
		1.549,37	0,00	232,41	1.316,96	0,00	0,00	0,00		1.316,96	
1.04.017.0249	Spese per l'attività divulgativa, scambi cultur. e iscriz. soc. scient. Cons. valor. r. Isorsa suolo Coordin										
		18.075,99	0,00	0,00	18.075,99	0,00	0,00	0,00		18.075,99	
	<b>Totale V.E. 17</b>	<b>19.625,36</b>	<b>0,00</b>	<b>232,41</b>	<b>19.392,95</b>	<b>0,00</b>	<b>0,00</b>	<b>0,00</b>		<b>19.392,95</b>	
1.04.018	<b>VOCE ECONOMICA 18 - Corrispettivi per prestazioni professionali e per incarichi speciali</b>										
1.04.018.0000	VOCE ECONOMICA 18 - Corrispettivi per prestazioni professionali e per incarichi speciali										
		20.658,29	109.000,00	2.922,44	126.735,85	30.896,27	94.238,36	125.134,63		1.601,22	
1.04.018.0003	Corrispettivi per prestazioni professionali e per incarichi speciali acc. programma Regione Toscana										
		0,00	25.415,68	0,00	25.415,68	0,00	21.730,00	21.730,00		3.685,68	

## RENDICONTO FINANZIARIO SPESE - ESERCIZIO 2002

Parte B

CAPITOLO CODICE	GESTIONE DEI RESIDUI PASSIVI					GESTIONE DI CASSA				TOTALE DEI RESIDUI PASSIVI AL TERMINE DELL'ESERCIZIO	
	RESIDUI ALL'INIZIO DELL'ESERCIZIO	PAGATI	RIMASTI DA PAGARE	TOTALI	VARIAZIONI		PREVISIONI	PAGAMENTI	DIFFERENZE RISPETTO ALLE PREVISIONI		
					IN +	IN -			IN +		IN -
13	14	15 (16 - 14)	16 (14 + 15)	17 (16 - 13)	18 (13 - 16)	19	20	21 (20 - 19)	22 (19 - 20)	23 (9 + 15)	
I.C.S. 0	13.784,74	11.363,70	2.421,04	13.784,74	0,00		15.101,70	11.363,70	3.738,00	2.421,04	
1.04.017.0249											
I.C.S. 249	0,00	0,00	0,00	0,00	0,00		18.075,99	0,00	18.075,99	0,00	
I.V.F. 17	13.784,74	11.363,70	2.421,04	13.784,74	0,00		33.177,69	11.363,70	21.813,99	2.421,04	
1.04.018											
1.04.018.0000											
I.C.S. 0	56.175,06	44.956,77	11.669,45	56.626,22	451,16		182.667,57	75.853,04	106.814,53	105.902,81	
1.04.016.0003											
I.C.S. 3	14.357,43	14.202,56	154,85	14.357,43	0,00		39.773,11	14.202,56	25.570,55	21.884,85	

## RENDICONTO FINANZIARIO SPESE - ESERCIZIO 2002

Parte A

CAPITOLO		GESTIONE				COMPETENZA			DIFFERENZE RISPETTO ALLE PREVISIONI	
CODICE	DESCRIZIONE	INIZIALI	VARIAZIONI		DEFINITIVE	SOMME IMPEGNATE			IN +	IN -
			IN AUMENTO	IN DIMINUIZIONE		PAGATE	RIMASTE DA PAGARE	TOTALI IMPEGNATI		
		4	5 (7-4)	6 (4-7)	7 (4+5-6)	8	9 (10-8)	10 (8+9)	11 (10-7)	12 (7-10)
1.04.018.0033	Corrispettivi per prestazioni professionali e per incarichi spec.Cons.valor.ris.suolo degr.falca									
		6.197,48	0,00	0,00	6.197,48	0,00	0,00	0,00		6.197,48
1.04.018.0034	Corrispettivi per prestazioni professionali e per incarichi speciali prog.MISA Metodi Innovativi rlntr.DGM tutela biosicurezza e sicur.alim.									
		0,00	23.240,56	0,00	23.240,56	0,00	4.500,00	4.500,00		18.740,56
1.04.018.0035	Corrispettivi prestaz.professe.e incarichi speciali prog.Min Istruz.,Univ.e Ric.studio suolo, alti e produz.olio qualita'									
		0,00	57.874,90	0,00	57.874,90	0,00	10.925,00	10.925,00		46.949,90
1.04.018.0039	Corrispettivi prestaz.professe.e incarichi speciali prog. Parsifal biomasse da rifiuto proc. avanz.di recupero sostenib.imp.fertil.anal.labor									
		0,00	26.392,67	0,00	26.392,67	0,00	7.834,90	7.834,90		18.557,77



## RENDICONTO FINANZIARIO SPESE - ESERCIZIO 2002

Parte B

CAPITOLO CODICE	GESTIONE DEI RESIDUI PASSIVI						GESTIONE DI CASSA				TOTALE DEI RESIDUI PASSIVI AL TERMINE DELL'ESERCIZIO
	RESIDUI ALL'INIZIO DELL'ESERCIZIO	PAGATI	RIMASTI DA PAGARE	TOTALI	VARIAZIONI		PREVISIONI	PAGAMENTI	DIFFERENZE RISPETTO ALLE PREVISIONI		
					IN +	IN -			IN +	IN -	
13	14	15 (18 - 14)	16 (14 + 15)	17 (16 - 13)	18 (13 - 16)	19	20	21 (20 - 19)	22 (19 - 20)	23 (9 + 15)	
1.04.018.0033											
T.C.S. 33	0,00	0,00	0,00	0,00	0,00		6.197,88	0,00	6.197,88	0,00	
1.04.018.0034											
T.C.S. 34	0,00	0,00	0,00	0,00	0,00		10.000,00	0,00	10.000,00	4.500,00	
1.04.018.0035											
T.C.S. 35	0,00	0,00	0,00	0,00	0,00		23.000,00	0,00	23.000,00	10.325,00	
1.04.018.0039											
T.C.S. 39	0,00	0,00	0,00	0,00	0,00		4.000,00	0,00	4.000,00	7.834,90	

## RENDICONTO FINANZIARIO SPESE - ESERCIZIO 2002

Parte A

CAPITOLO		GESTIONE				D I		COMPETENZA				
CODICE	DESCRIZIONE	INIZIALI	PREVISIONI		DEFINITIVE	SOMME IMPEGNATE	PAGATE	RIMASTE		TOTALI	DIFFERENZE RISPETTO ALLE PREVISIONI	
			IN AUMENTO	IN DIMINUZIONE				DA PAGARE	IMPEGNATI		IN +	IN -
1.04.018.0040	Corrispettivi per prestazioni professionali e per incarichi speciali prog.ric.ISPESL-valutaz.e gest.rischio in siti inquinati Idrocarburi	0,00	19.358,00	0,00	19.358,00	0,00	0,00	6.540,00	6.540,00			12.818,00
1.04.018.0041	Corrispettivi per prestazioni professionali e per incarichi speciali Convvenz. PRAL prog. Fitorimedia indag.imp.plante micropropagate	0,00	6.540,00	0,00	6.540,00	0,00	0,00	0,00	0,00			6.540,00
1.04.018.0043	Corrispettivi prestaz. profess.ii e incarichi speciali prog.Min. Ambiente e Tutela Territorio realizz. Atlante Nazionale aree sogg.desertif.	0,00	131.696,51	0,00	131.696,51	0,00	0,00	0,00	0,00			131.696,51
1.04.018.0049	Corrispettivi per prestazioni professionali e per incarichi speciali Azienda San Pastore	2.582,28	2.000,00	233,85	4.348,43	0,00	0,00	3.023,28	3.023,28			1.325,15

## RENDICONTO FINANZIARIO SPESE - ESERCIZIO 2002

Parte B

CAPITOLO CODICE	GESTIONE DEI RESIDUI PASSIVI						GESTIONE DI CASSA				TOTALE DEI RESIDUI PASSIVI AL TERMINE DELL'ESERCIZIO
	RESIDUI ALL'INIZIO DELL'ESERCIZIO	PAGATI	RIMASTI DA PAGARE	TOTALI	VARIAZIONI		PREVISIONI	PAGAMENTI	DIFFERENZE RISPETTO ALLE PREVISIONI		
					IN +	IN -			IN +	IN -	
13	14	15 (16 - 14)	18 (14 + 15)	17 (16 - 13)	18 (13 - 16)	19	20	21 (20 - 19)	22 (19 - 20)	23 (9 + 15)	
1.04.018.0040											
T.C.S. 40	0,00	0,00	0,00	0,00	0,00		12.000,00	0,00	12.000,00	6.540,00	
1.04.018.0041											
T.C.S. 41	0,00	0,00	0,00	0,00	0,00		6.540,00	0,00	6.540,00	0,00	
1.04.018.0043											
T.C.S. 43	0,00	0,00	0,00	0,00	0,00		25.000,00	0,00	25.000,00	0,00	
1.04.018.0049											
T.C.S. 49	15.815,28	657,26	15.158,01	15.815,27	0,01		20.163,11	657,26	19.505,85	18.181,29	

## RENDICONTO FINANZIARIO SPESE - ESERCIZIO 2002

Parte A

CAPITOLO		GESTIONE				DI	COMPETENZA						
CODICE	DESCRIZIONE	INIZIALI	PREVISIONI		DEFINITIVE	PAGATE	SOMME IMPEGNATE		DIFFERENZE RISPETTO ALLE PREVISIONI				
			IN AUMENTO	IN DIMINUIZIONE			RIMASTE DA PAGARE	TOTALI IMPEGNATI	IN +	IN -			
											4	5 (7-4)	6 (4-7)
1.04.018.0050	Corrispettivi per prestazioni professionali e per incarichi speciali progr.P.A.N.D.A.reflui zoot.e biom.												
		0,00	0,00	0,00	0,00	0,00	0,00	0,00	0,00	0,00	0,00	0,00	0,00
1.04.018.0051	Corrispettivi per prestazioni professionali e incarichi speciali prog."Incremento Produz.Tartuficola												
		24.061,73	5.037,87	1.210,00	27.889,60	13.633,28	14.256,32	27.889,60	0,00				
1.04.018.0052	Corrispettivi per prestazioni professionali e per incarichi speciali progr.P.A.N.D.A. cons.e val.ris.gen												
		2.164,99	22,46	0,00	2.187,45	2.164,99	0,00	2.164,99					22,46
1.04.018.0054	Corrispettivi per prestazioni professionali e per incarichi speciali progr. P.A.N.D.A. sensibilita aree												
		3.873,42	0,01	0,00	3.873,43	0,00	0,00	0,00					3.873,43

## RENDICONTO FINANZIARIO SPESE - ESERCIZIO 2002

Parte B

CAPITOLO CODICE	GESTIONE DEI RESIDUI PASSIVI						GESTIONE DI CASSA				TOTALE DEI RESIDUI PASSIVI AL TERMINE DELL'ESERCIZIO
	RESIDUI ALL'INIZIO DELL'ESERCIZIO	PAGATI	RIMASTI DA PAGARE	TOTALI	VARIAZIONI		PREVISIONI	PAGAMENTI	DIFFERENZE RISPETTO ALLE PREVISIONI		
					IN +	IN -			IN +	IN -	
13	14	15 (16 - 14)	16 (14 + 15)	17 (16 - 13)	18 (13 - 16)	19	20	21 (20 - 19)	22 (19 - 20)	23 (9 + 15)	
1.04.018.0050											
I.C.S. 50	2.911,27	2.861,50	0,00	2.861,50		49,77	2.911,27	2.861,50	49,77	0,00	
1.04.018.0051											
I.C.S. 51	0,00	0,00	0,00	0,00	0,00		21.889,60	13.633,28	14.256,32	14.256,32	
1.04.018.0052											
I.C.S. 52	0,00	0,00	0,00	0,00	0,00		2.187,45	2.164,99	22,46	0,00	
1.04.018.0054											
I.C.S. 54	0,00	0,00	0,00	0,00	0,00		3.873,43	0,00	3.873,43	0,00	

## RENDICONTO FINANZIARIO SPESE - ESERCIZIO 2002

Parte A

CAPITOLO		GESTIONE				DI	COMPETENZA			DIFFERENZE RISPETTO ALLE PREVISIONI	
CODICE	DESCRIZIONE	INIZIALI	VARIAZIONI		DEFINITIVE	PAGATE	RIMASTE DA PAGARE	TOTALI IMPEGNATI	IN +	IN -	
			IN AUMENTO	IN DIMINUZIONE							
		4	5 (7 - 4)	6 (4 - 7)	7 (4 + 5 - 6)	8	9 (10 - 8)	10 (8 + 9)	11 (10 - 7)	12 (7 - 10)	
1.04.018.0056	Corrispettivi per prestazioni professionali e per incarichi speciali prog."CANAPA"										
		0,00	0,00	0,00	0,00	0,00	0,00	0,00	0,00	0,00	
1.04.018.0063	Corrispettivi per prestaz.professionali e per incarichi speciali Cons.vnl.ris.suolo gest.ecomp.										
		28.921,59	0,00	0,00	28.921,59	0,00	0,00	0,00		28.921,59	
1.04.018.0066	Corrispettivi per prestazioni professionali e per incar. speciali progr.P.A.N.D.A.ricariche aroalone										
		7.591,92	3,10	1.734,47	5.860,55	5.718,95	141,60	5.860,55	0,00		
1.04.018.0069	Corrispettivi per prestazioni professionali e per incar. speciali progr.P.A.N.D.A. senebilita aree										
		5.681,02	0,00	0,00	5.681,03	0,00	5.680,00	5.680,00		1,03	

## RENDICONTO FINANZIARIO SPESE - ESERCIZIO 2002

Parte B

CAPITOLO CODICE	GESTIONE DEI RESIDUI PASSIVI						GESTIONE DI CASSA				TOTALE DEI RESIDUI PASSIVI AL TERMINE DELL'ESERCIZIO
	RESIDUI ALL'INIZIO DELL'ESERCIZIO	PAGATI	RIMASTI DA PAGARE	TOTALI	VARIAZIONI		PREVISIONI	PAGAMENTI	DIFFERENZE RISPETTO ALLE PREVISIONI		
					IN +	IN -			IN +	IN -	
13	14	15 (16 - 14)	16 (14 + 15)	17 (16 - 13)	18 (13 - 16)	19	20	21 (20 - 19)	22 (19 - 20)	23 (9 + 15)	
1.04.018.0056											
I.C.S. 58	8.279,77	8.620,60	0,00	8.620,60	159,17		8.279,77	8.620,60	159,17	0,00	
1.04.018.0063											
I.C.S. 61	0,00	0,00	0,00	0,00	0,00		28.921,59	0,00	28.921,59	0,00	
1.04.018.0066											
I.C.S. 66	5.614,10	1.482,43	4.131,66	5.614,09	0,01		11.474,65	7.201,38	4.273,27	4.273,28	
1.04.018.0069											
I.C.S. 69	0,00	0,00	0,00	0,00	0,00		5.681,03	0,00	5.681,03	5.680,00	

## RENDICONTO FINANZIARIO SPESE - ESERCIZIO 2002

Parte A

CAPITOLO		GESTIONE				DI			COMPETENZA		
CODICE	DESCRIZIONE	INIZIALI	VARIAZIONI		DEFINITIVE	SOMME IMPEGNATE			DIFFERENZE RISPETTO ALLE PREVISIONI		
			IN AUMENTO	IN DIMINUZIONE		PAGATE	RIMASTE DA PAGARE	TOTALI IMPEGNATI	IN +	IN -	
		4	5 (7-4)	6 (4-7)	7 (4+5-6)	8	9 (10-8)	10 (8+9)	11 (10-7)	12 (7-10)	
1.04.018.0070	Corrispettivi per prestaz. professionali e per inc. speciali prog. Ass. ric., pr. d'op. e contr. d'op. PANDA										
		4.028,36	0,00	0,00	4.028,36	0,00	0,00	0,00		4.028,36	
1.04.018.0072	Corrispettivi per prestazioni professionali e incarichi speciali progr. Miglioram. genetico patate										
		0,00	12.026,42	1.361,00	10.665,42	4.764,68	5.900,00	10.664,68		0,74	
1.04.018.0073	Corrispettivi per prestazioni professionali e incarichi speciali Prog. "Inerbimenti a tappeti erbosi"										
		0,00	4.647,00	0,00	4.647,00	0,00	4.647,00	4.647,00	0,00		
1.04.018.0074	Corrispettivi per prestazioni professionali e per incarichi speciali progetto CNR Reflui Oleari										
		0,00	13.440,00	0,00	13.440,00	0,00	13.440,00	13.440,00	0,00		



## RENDICONTO FINANZIARIO SPESE - ESERCIZIO 2002

Parte B

CAPITOLO CODICE	GESTIONE DEI RESIDUI PASSIVI						GESTIONE DI CASSA				TOTALE DEI RESIDUI PASSIVI AL TERMINE DELL'ESERCIZIO
	RESIDUI ALL'INIZIO DELL'ESERCIZIO	PAGATI	RIMASTI DA PAGARE	TOTALI	VARIAZIONI		PREVISIONI	PAGAMENTI	DIFFERENZE RISPETTO ALLE PREVISIONI		
					IN +	IN -			IN +	IN -	
13	14	15 (16 - 14)	16 (14 + 15)	17 (16 - 13)	18 (13 - 16)	19	20	21 (20 - 19)	22 (19 - 20)	23 (9 + 15)	
1.04.018.0070											
1.C.R.70	0,00	0,00	0,00	0,00	0,00		4.028,36	0,00	4.028,36	0,00	
1.04.018.0072											
1.C.R.72	6.065,77	3.653,93	2.411,84	6.065,77	0,00		16.731,19	8.418,61	8.312,58	8.311,84	
1.04.018.0073											
1.C.R.73	2.905,38	1.549,37	1.356,01	2.905,38	0,00		7.552,38	1.549,37	6.003,01	6.003,01	
1.04.018.0074											
1.C.R.74	0,00	0,00	0,00	0,00	0,00		13.440,00	0,00	13.440,00	13.440,00	



## RENDICONTO FINANZIARIO SPESE - ESERCIZIO 2002

Parte B

CAPITOLO CODICE	GESTIONE DEI RESIDUI PASSIVI						GESTIONE DI CASSA				TOTALE DEI RESIDUI PASSIVI AL TERMINE DELL'ESERCIZIO
	RESIDUI ALL'INIZIO DELL'ESERCIZIO	PAGATI	RIMASTI DA PAGARE	TOTALI	VARIAZIONI		PREVISIONI	PAGAMENTI	DIFFERENZE RISPETTO ALLE PREVISIONI		
					IN +	IN -			IN +	IN -	
13	14	15 (16 - 14)	16 (14 + 15)	17 (16 - 13)	18 (13 - 16)	19	20	21 (20 - 19)	22 (19 - 20)	23 (9 + 15)	
1.04.018.0078											
I.C.S. 78	9.812,68	0,00	9.812,68	9.812,68	0,00		9.812,68	0,00		9.812,68	9.812,68
1.04.018.0077											
I.C.S. 77	0,00	0,00	0,00	0,00	0,00		4.374,39	3.265,13		1.109,26	0,00
1.04.018.0078											
I.C.S. 78	6.455,71	6.455,71	0,00	6.455,71	0,00		6.455,71	6.455,71	0,00		0,00
1.04.018.0079											
I.C.S. 78	1.951,06	1.851,96	0,00	1.851,96	99,10		1.951,06	1.851,96	99,10		0,00



## RENDICONTO FINANZIARIO SPESE - ESERCIZIO 2002

Parte B

CAPITOLO CODICE	GESTIONE DEI RESIDUI PASSIVI					GESTIONE DI CASSA				TOTALE DEI RESIDUI PASSIVI AL TERMINE DELL'ESERCIZIO	
	RESIDUI ALL'INIZIO DELL'ESERCIZIO	PAGATI	RIMASTI DA PAGARE	TOTALI	VARIAZIONI		PREVISIONI	PAGAMENTI	DIFFERENZE RISPETTO ALLE PREVISIONI		
					IN +	IN -			IN +		IN -
13	14	15 (16 - 14)	16 (14 + 15)	17 (16 - 13)	18 (13 - 16)	19	20	21 (20 - 19)	22 (19 - 20)	23 (9 + 15)	
1.04.018.0080											
I.C.S. 80	0,00	0,00	0,00	0,00	0,00	0,00	0,00	0,00	0,00	0,00	
1.04.018.0083											
I.C.S. 81	0,00	0,00	0,00	0,00	0,00	1.185,00	0,00	1.185,00	0,00	0,00	
1.04.018.0084											
I.C.S. 84	10.329,14	10.329,14	0,00	10.329,14	0,00	10.329,14	10.329,14	0,00	0,00	0,00	
1.04.018.0088											
I.C.S. 86	81.320,28	0,00	81.320,28	81.320,28	0,00	81.320,28	0,00	81.320,28	0,00	81.320,28	

## RENDICONTO FINANZIARIO SPESE - ESERCIZIO 2002

Parte A

CAPITOLO		GESTIONE				DI	COMPETENZA				
CODICE	DESCRIZIONE	PREVISIONI				DEFINITIVE	SOMME IMPEGNATE			DIFFERENZE RISPETTO ALLE PREVISIONI	
		INIZIALI	VARIAZIONI		PAGATE		RIMASTE DA PAGARE	TOTALI IMPEGNATI	IN +	IN -	
			IN AUMENTO	IN DIMINUZIONE							
		4	5 (7-4)	6 (4-7)	7 (4+5-6)	8	9 (10-8)	10 (8+9)	11 (10-7)	12 (7-10)	
1.04.018.0089	Corrispettivi per prestaz.profess.ed incarichi speciali prog.realizz.Centro Naz.Coord.Cart.Pedol.	0,00	0,00	0,00	0,00	0,00	0,00	0,00	0,00	0,00	
1.04.018.0090	Corrispettivi per prestazioni professionali e per incarichi speciali progetto "La Fauna Selvatica"	0,00	15.493,70	0,00	15.493,70	0,00	15.493,00	15.493,00		0,70	
1.04.018.0163	Corrispettivi per prestazioni professionali e per incarichi speciali Cons.val.ris.suolo appl.geogr.	6.197,48	0,00	0,00	6.197,48	0,00	0,00	0,00		6.197,48	
1.04.018.0236	Corrispettivi per prestazioni professionali e per incarichi speciali prog.RI.Selv.Italia Sott. 4	9.296,22	0,00	0,00	9.296,22	9.296,00	0,00	9.296,00		0,22	

## RENDICONTO FINANZIARIO SPESE - ESERCIZIO 2002

Parte B

CAPITOLO CODICE	GESTIONE DEI RESIDUI PASSIVI					GESTIONE DI CASSA					TOTALE DEI RESIDUI PASSIVI AL TERMINE DELL'ESERCIZIO
	RESIDUI ALL'INIZIO DELL'ESERCIZIO	PAGATI	RIMASTI DA PAGARE	TOTALI	VARIAZIONI		PREVISIONI	PAGAMENTI	DIFFERENZE RISPETTO ALLE PREVISIONI		
					IN +	IN -			IN +	IN -	
13	14	15 (16 - 14)	16 (14 + 15)	17 (16 - 13)	18 (13 - 16)	19	20	21 (20 - 19)	22 (19 - 20)	23 (9 + 15)	
1.04.018.0089											
I.C.S. 88	5.345,33	5.345,33	0,00	5.345,33	0,00		5.345,33	5.345,33	0,00	0,00	
1.04.018.0090											
I.C.S. 88	0,00	0,00	0,00	0,00	0,00		15.493,70	0,00	15.493,70	15.493,00	
1.04.018.0183											
I.C.S. 183	0,00	0,00	0,00	0,00	0,00		6.197,48	0,00	6.197,48	0,00	
1.04.018.0236											
I.C.S. 236	0,00	0,00	0,00	0,00	0,00		9.296,22	9.296,00	0,22	0,00	

## RENDICONTO FINANZIARIO SPESE - ESERCIZIO 2002

Parte A

CAPITOLO		GESTIONE				DI			COMPETENZA			
CODICE	DESCRIZIONE	INIZIALI	PREVISIONI		DEFINITIVE	SOMME IMPEGNATE			DIFFERENZE RISPETTO ALLE PREVISIONI			
			IN AUMENTO	IN DIMINUZIONE		PAGATE	RIMASTE DA PAGARE	TOTALI IMPEGNATI	IN +	IN -		
											5 (7 - 4)	6 (4 - 7)
1.04.018.0242	Corrispettivi per prestazioni professionali a per incar. speciali progetto INEA POM Risorse Idriche											
		0,00	12.543,28	0,00	12.543,28	6.713,94	0,00	6.713,94				5.829,34
1.04.018.0249	Corrispettivi per prestazioni professionali e incarichi speciali Cons.valor.ria.suolo Coordin.											
		39.378,81	0,00	0,00	39.378,81	5.588,00	10.925,00	16.513,00				22.865,81
	<b>Totale V.E. 18</b>	<b>167.178,75</b>	<b>465.917,17</b>	<b>9.632,53</b>	<b>623.463,39</b>	<b>82.041,22</b>	<b>219.274,46</b>	<b>301.315,68</b>				<b>322.147,71</b>
1.04.019	VOCE ECONOMICA 19 - Spese per concorsi, funzionamento commissioni, comitati, ecc.											
1.04.019.0000	VOCE ECONOMICA 19 - Spese per concorsi, funzionamento commissioni, comitati, ecc.											
		1.032,91	0,00	154,94	877,97	0,00	0,00	0,00				877,97
1.04.019.0078	Spese per concorsi, funzionamento commissioni, comitati, ecc. programma "MONCAPRI"											
		0,00	1.594,96	0,00	1.594,96	0,00	0,00	0,00				1.594,96



## RENDICONTO FINANZIARIO SPESE - ESERCIZIO 2002

Parte B

CAPITOLO CODICE	GESTIONE DEI RESIDUI PASSIVI						GESTIONE DI CASSA				TOTALE DEI RESIDUI PASSIVI AL TERMINE DELL'ESERCIZIO
	RESIDUI ALL'INIZIO DELL'ESERCIZIO	PAGATI	RIMASTI DA PAGARE	TOTALI	VARIAZIONI		PREVISIONI	PAGAMENTI	DIFFERENZE RISPETTO ALLE PREVISIONI		
					IN +	IN -			IN +	IN -	
13	14	15 (16 - 14)	16 (14 + 15)	17 (16 - 13)	18 (13 - 16)	19	20	21 (20 - 19)	22 (19 - 20)	23 (9 + 15)	
1.04.018.0242											
T.C.S. 242	23.762,72	22.207,65	1.555,07	23.762,72	0,00		36.306,00	28.921,59		7.384,41	1.555,07
1.04.018.0249											
T.C.S. 248	0,00	0,00	0,00	0,00	0,00		39.378,81	5.588,00		33.790,81	10.925,00
T.V.E. 18	251.600,98	124.174,21	127.569,85	251.744,06	143,08		690.257,99	206.215,43		484.042,56	346.844,11
1.04.019											
1.04.019.0000											
T.C.S. 6	0,00	0,00	0,00	0,00	0,00		877,97	0,00		877,97	0,00
1.04.019.0078											
T.C.S. 78	0,00	0,00	0,00	0,00	0,00		1.594,96	0,00		1.594,96	0,00



## RENDICONTO FINANZIARIO SPESE - ESERCIZIO 2002

Parte B

CAPITOLO CODICE	GESTIONE DEI RESIDUI PASSIVI						GESTIONE DI CASSA				TOTALE DEI RESIDUI PASSIVI AL TERMINE DELL'ESERCIZIO
	RESIDUI ALL'INIZIO DELL'ESERCIZIO	PAGATI	RIMASTI DA PAGARE	TOTALI	VARIAZIONI		PREVISIONI	PAGAMENTI	DIFFERENZE RISPETTO ALLE PREVISIONI		
					IN +	IN -			IN +	IN -	
13	14	15 (16 - 14)	16 (14 + 15)	17 (16 - 13)	18 (13 - 16)	19	20	21 (20 - 19)	22 (19 - 20)	23 (9 + 15)	
	0,00	0,00	0,00	0,00	0,00		2.422,93	0,00		2.422,93	0,00
1.04.020											
1.04.020.0000											
T.C.S. 0	2.860,98	2.860,97	0,00	2.860,97		0,01	12.533,15	2.860,97		9.672,18	6.232,43
1.04.021											
1.04.021.0000											
T.C.S. 0	92,96	92,96	0,00	92,96		0,00	1.667,65	673,92		993,73	599,12
1.04.022											
T.C.S. 0	92,96	92,96	0,00	92,96		0,00	1.667,65	673,92		993,73	599,12

## RENDICONTO FINANZIARIO SPESE - ESERCIZIO 2002

Parte A

CAPITOLO		GESTIONE					DI			COMPETENZA				
CODICE	DESCRIZIONE	INIZIALI	PREVISIONI		DEFINITIVE	SOMME IMPEGNATE			DIFFERENZE RISPETTO ALLE PREVISIONI					
			IN AUMENTO	IN DIMINUZIONE		PAGATE	RIMASTE DA PAGARE	TOTALI IMPEGNATI	IN +	IN -				
											4	5 (7-4)	6 (4-7)	7 (4+5-6)
1.04.022.0000	VOCE ECONOMICA 22 - Spese di rappresentanza													
		516,46	0,00	77,47	438,99	75,00	103,22	178,22						260,77
	<b>Totale V.E. 22</b>	516,46	0,00	77,47	438,99	75,00	103,22	178,22						260,77
1.04.023	VOCE ECONOMICA 23 - Spese per acquisto concimi, sementi, fertilizzanti, anticrittogamici e mangimi													
1.04.023.0000	VOCE ECONOMICA 23 - Spese per acquisto concimi, sementi, fertilizzanti, anticrittogamici e mangimi													
		5.681,03	6.000,00	1.752,16	9.928,87	347,12	1.511,61	1.858,73						8.070,14
1.04.023.0049	Spese per acquisto concimi, sementi, fertilizzanti, anticrittogamici e mangimi per l'Azienda S. Pastore													
		9.812,68	4.000,00	2.071,90	11.740,78	8.861,55	698,74	9.560,29						2.180,49
1.04.023.0053	Spese per acquisto concimi, sementi, fertilizzanti, anticrittogamici e mangimi program. P.A.N.D.A. lavorazioni													
		438,99	3,61	0,00	442,60	442,60	0,00	442,60						0,00

## RENDICONTO FINANZIARIO SPESE - ESERCIZIO 2002

Parte B

CAPITOLO CODICE	GESTIONE DEI RESIDUI PASSIVI					GESTIONE DI CASSA					TOTALE DEI RESIDUI PASSIVI AL TERMINE DELL'ESERCIZIO
	RESIDUI ALL'INIZIO DELL'ESERCIZIO	PAGATI	RIMASTI DA PAGARE	TOTALI	VARIAZIONI		PREVISIONI	PAGAMENTI	DIFFERENZE RISPETTO ALLE PREVISIONI		
					IN +	IN -			IN +	IN -	
13	14	15 (16 - 14)	16 (14 + 15)	17 (16 - 13)	18 (13 - 16)	19	20	21 (20 - 19)	22 (19 - 20)	23 (9 + 15)	
1.04.022.0000											
T.C.S. 0	19.000,00	15.787,69	3.212,31	19.000,00	0,00	19.438,99	15.862,69		3.576,30	3.315,53	
T.V.E. 22	19.000,00	15.787,69	3.212,31	19.000,00	0,00	19.438,99	15.862,69		3.576,30	3.315,53	
1.04.023											
1.04.023.0000											
T.C.S. 0	2.928,74	1.408,63	1.469,25	2.877,89	50,85	12.857,24	1.755,75		11.101,49	2.980,87	
1.04.023.0048											
T.C.S. 48	959,99	459,03	500,96	959,99	0,00	12.700,15	9.320,58		3.379,57	1.199,70	
1.04.023.0053											
T.C.S. 53	0,00	0,00	0,00	0,00	0,00	442,60	442,60	0,00		0,00	





## RENDICONTO FINANZIARIO SPESE - ESERCIZIO 2002

Parte A

CAPITOLO		GESTIONE				DI			COMPETENZA	
CODICE	DESCRIZIONE	INIZIALI	PREVISIONI		DEFINITIVE	SOMME IMPEGNATE			DIFFERENZE RISPETTO ALLE PREVISIONI	
			IN AUMENTO	IN DIMINUZIONE		PAGATE	RIMASTE DA PAGARE	TOTALI IMPEGNATI	IN +	IN -
		4	5 (7-4)	6 (4-7)	7 (4+5-6)	8	9 (10-8)	10 (8+9)	11 (10-7)	12 (7-10)
1.07.003	VOCE ECONOMICA 3 - Spese e commissioni bancarie									
1.07.003.0000	VOCE ECONOMICA 3 - Spese e commissioni bancarie									
		516,46	0,00	0,00	516,46	79,67	1,29	80,96		435,50
1.07.003.0049	Spese e commissioni bancarie Azienda San Pastore									
		103,29	0,00	0,00	103,29	8,08	0,00	8,08		95,21
	<b>Totale V.E. 3</b>	619,75	0,00	0,00	619,75	87,75	1,29	89,04		530,71
	<b>Totale Categoria 7</b>	619,75	0,00	0,00	619,75	87,75	1,29	89,04		530,71
1.08	CATEGORIA 8 - ONERI TRIBUTARI									
1.08.001	VOCE ECONOMICA 1 - Imposte, tasse e tributi vari									
1.08.001.0000	VOCE ECONOMICA 1 - Imposte, tasse e tributi vari									
		83.666,02	18.000,00	0,00	101.666,02	54.979,53	46.386,52	101.366,05		299,97



## RENDICONTO FINANZIARIO SPESE - ESERCIZIO 2002

Parte B

CAPITOLO CODICE	GESTIONE DEI RESIDUI PASSIVI						GESTIONE DI CASSA				TOTALE DEI RESIDUI PASSIVI AL TERMINE DELL'ESERCIZIO
	RESIDUI ALL'INIZIO DELL'ESERCIZIO	PAGATI	RIMASTI DA PAGARE	TOTALI	VARIAZIONI		PREVISIONI	PAGAMENTI	DIFFERENZE RISPETTO ALLE PREVISIONI		
					IN +	IN -			IN +	IN -	
13	14	15 (16 - 14)	16 (14 + 15)	17 (16 - 13)	18 (13 - 16)	19	20	21 (20 - 19)	22 (19 - 20)	23 (9 + 15)	
1.07.003											
1.07.003.0000											
T.C.S. 0	0,00	0,00	0,00	0,00	0,00		516,46	79,67		436,79	1,23
1.07.003.0049											
T.C.S. 49	0,00	0,00	0,00	0,00	0,00		103,29	8,08		95,21	0,00
T.V.E. 1	0,00	0,00	0,00	0,00	0,00		619,75	87,75		532,00	1,23
T. Categoria 7	0,00	0,00	0,00	0,00	0,00		619,75	87,75		532,00	1,23
1.08											
1.08.001											
1.08.001.0000											
T.C.S. 8	23.663,32	21.087,01	2.405,58	23.482,59		171,33	125.129,94	76.066,54		49.263,40	48.792,10





## RENDICONTO FINANZIARIO SPESE - ESERCIZIO 2002

Parte A

CAPITOLO		GESTIONE				DI			COMPETENZA	
CODICE	DESCRIZIONE	PREVISIONI			DEFINITIVE	SOMME IMPEGNATE			DIFFERENZE RISPETTO ALLE PREVISIONI	
		INIZIALI	VARIAZIONI			PAGATE	RIMASTE DA PAGARE	TOTALI IMPEGNATI	IN +	IN -
		4	5 (7-4)	6 (4-7)	7 (4+5-6)	8	9 (10-8)	10 (8+9)	11 (10-7)	12 (7-10)
		0,00	6.364,00	0,00	6.364,00	0,00	930,00	930,00		5.434,00
1.08.001.0037	imposte, tasse e tributi vari progetto ambito attribuz. ai rum. formaz. scientif. avanzata c/o IRBA	0,00	10.062,03	0,00	10.062,03	0,00	0,00	0,00		10.062,03
1.08.001.0039	imposte, tasse e tributi vari prog. Paraffal biomassa da rifiuto proc. avanz. di recupero sostenibile imp. fertilizz. anal. laboratorio	0,00	7.373,02	0,00	7.373,02	0,00	4.019,01	4.019,01		3.354,01
1.08.001.0040	imposte, tasse e tributi vari prog. ric. ISPESL valutaz. e gest. rischio in siti inquinati da idrocarburi	0,00	3.170,00	0,00	3.170,00	0,00	557,85	557,85		2.612,15
1.08.001.0041	imposte, tasse e tributi vari Conv. PRAL prog. Fitorimediao indag. imp. piante micropropagate	0,00	557,85	0,00	557,85	0,00	0,00	0,00		557,85

## RENDICONTO FINANZIARIO SPESE - ESERCIZIO 2002

Parte B

CAPITOLO CODICE	GESTIONE DEI RESIDUI PASSIVI						GESTIONE DI CASSA				TOTALE DEI RESIDUI PASSIVI AL TERMINE DELL'ESERCIZIO
	RESIDUI ALL'INIZIO DELL'ESERCIZIO	PAGATI	RIMASTI DA PAGARE	TOTALI	VARIAZIONI		PREVISIONI	PAGAMENTI	DIFFERENZE RISPETTO ALLE PREVISIONI		
					IN +	IN -			IN +	IN -	
13	14	15 (16 - 14)	16 (14 + 15)	17 (16 - 13)	18 (13 - 16)	19	20	21 (20 - 19)	22 (19 - 20)	23 (9 + 15)	
T.C.S. 35	0,00	0,00	0,00	0,00	0,00	3.000,00	0,00	3.000,00		330,00	
1.08.001.0037											
T.C.S. 37	0,00	0,00	0,00	0,00	0,00	2.000,00	0,00	2.000,00		0,00	
1.08.001.0039											
T.C.S. 38	0,00	0,00	0,00	0,00	0,00	2.000,00	0,00	2.000,00		4.019,01	
1.08.001.0040											
T.C.S. 40	0,00	0,00	0,00	0,00	0,00	1.500,00	0,00	1.500,00		557,85	
1.08.001.0041											
T.C.S. 41	0,00	0,00	0,00	0,00	0,00	557,85	0,00	557,85		0,00	









## RENDICONTO FINANZIARIO SPESE - ESERCIZIO 2002

Parte B

CAPITOLO CODICE	GESTIONE DEI RESIDUI PASSIVI						GESTIONE DI CASSA				TOTALE DEI RESIDUI PASSIVI AL TERMINE DELL'ESERCIZIO
	RESIDUI ALL'INIZIO DELL'ESERCIZIO	PAGATI	RIMASTI DA PAGARE	TOTALI	VARIAZIONI		PREVISIONI	PAGAMENTI	DIFFERENZE RISPETTO ALLE PREVISIONI		
					IN +	IN -			IN +	IN -	
13	14	15 (16 - 14)	16 (14 + 15)	17 (16 - 13)	18 (13 - 16)	19	20	21 (20 - 19)	22 (19 - 20)	23 (9 + 15)	
T.C.S. 51	0,00	0,00	0,00	0,00	0,00		2.377,23	1.020,18		1.357,05	1.355,75
1.08.001.0052											
T.C.S. 52	0,00	0,00	0,00	0,00	0,00		185,44	185,44	0,00		0,00
1.08.001.0053											
T.C.S. 53	16,92	16,92	0,00	16,92	0,00		16,92	16,92	0,00		0,00
1.08.001.0054											
T.C.S. 54	0,00	0,00	0,00	0,00	0,00		361,52	0,00		361,52	0,00
1.08.001.0056											
T.C.S. 56	763,32	732,79	0,00	732,79		30,53	763,32	732,79		30,53	0,00

## RENDICONTO FINANZIARIO SPESE - ESERCIZIO 2002

Parte A

CAPITOLO	DESCRIZIONE	GESTIONE							DI			COMPETENZA	
		PREVISIONI				DEFINITIVE	SOMME IMPEGNATE			DIFFERENZE RISPETTO ALLE PREVISIONI			
		INIZIALI	VARIAZIONI		PAGATE		RIMASTE DA PAGARE	TOTALI IMPEGNATI	IN +	IN -			
			IN AUMENTO	IN DIMINUIZIONE									
4	5 (7-4)	6 (4-7)	7 (4+5-6)	8	9 (10-8)	10 (8+9)	11 (10-7)	12 (7-10)					
1.08.001.0057	Imposte, tasse e tributi vari Prog. ISPEL Effetti coltiv. piante transgeniche micr. batt.												
		0,00	1.118,00	0,00	1.118,00	279,48	838,52	1.118,00	0,00				
1.08.001.0063	Imposte, tasse e tributi vari prog. Cona. a valor. risorse suolo def. qualita gest. agr. e compatibile												
		3.881,69	0,00	0,00	3.881,69	465,80	652,20	1.118,00				2.763,69	
1.08.001.0065	Imposte, tasse e tributi vari prog. P.A.N.D.A. nucleo operativo azoto												
		0,00	0,00	0,00	0,00	0,00	0,00	0,00	0,00				
1.08.001.0066	Imposte, tasse e tributi vari prog. P.A.N.D.A. ricerche su erosione												
		635,24	0,00	337,24	298,00	297,67	0,00	297,67				0,33	
1.08.001.0068	Imposte, tasse e tributi vari prog. PANDA Coordinamento												
		227,24	7,00	143,24	93,00	85,34	7,14	92,48				0,52	

## RENDICONTO FINANZIARIO SPESE - ESERCIZIO 2002

Parte B

CAPITOLO CODICE	GESTIONE DEI RESIDUI PASSIVI						GESTIONE DI CASSA				TOTALE DEI RESIDUI PASSIVI AL TERMINE DELL'ESERCIZIO
	RESIDUI ALL'INIZIO DELL'ESERCIZIO	PAGATI	RIMASTI DA PAGARE	TOTALI	VARIAZIONI		PREVISIONI	PAGAMENTI	DIFFERENZE RISPETTO ALLE PREVISIONI		
					IN +	IN -			IN +	IN -	
13	14	15 (16 - 14)	16 (14 + 15)	17 (16 - 13)	18 (13 - 16)	19	20	21 (20 - 19)	22 (19 - 20)	23 (9 + 15)	
1.08.001.0057											
T.C.S. 57	356,36	333,63	0,00	333,63		22,73	1.356,36	613,11		743,25	838,52
1.08.001.0063											
T.C.S. 63	0,00	0,00	0,00	0,00	0,00		1.881,69	465,80		1.415,89	652,20
1.08.001.0065											
T.C.S. 65	0,00	0,00	0,00	0,00	0,00		0,00	0,00	0,00		0,00
1.08.001.0066											
T.C.S. 66	291,79	0,00	291,79	291,79	0,00		589,79	297,67		292,12	291,79
1.08.001.0068											
T.C.S. 68	0,00	0,00	0,00	0,00	0,00		93,00	85,34		7,66	7,14

## RENDICONTO FINANZIARIO SPESE - ESERCIZIO 2002

Parte A

CAPITOLO		GESTIONE				DI	COMPETENZA				
CODICE	DESCRIZIONE	INIZIALI 4	PREVISIONI		DEFINITIVE 7 (4+5-6)	PAGATE 8	SOMME IMPEGNATE		DIFFERENZE RISPETTO ALLE PREVISIONI		
			IN AUMENTO 5 (7-4)	IN DIMINUZIONE 6 (4-7)			RIMASTE DA PAGARE 9 (10-8)	TOTALI IMPEGNATI 10 (8+9)	IN + 11 (10-7)	IN - 12 (7-10)	
1.08.001.0089	Imposte, tasse e tributi vari progr. P.A.N.D.A. sensibilita aree										
		516,46	0,00	0,00	516,46	0,00	500,00	500,00			16,46
1.08.001.0070	Imposte, tasse e tributi vari progetto Assegni ricerca, pres. d'op. e contratti L. determinato PANDA										
		346,03	0,00	0,00	346,03	0,00	0,00	0,00			346,03
1.08.001.0071	Imposte e tasse Convenzione Regione Emilia Romagna										
		0,00	0,00	0,00	0,00	0,00	0,00	0,00			0,00
1.08.001.0072	Imposte, tasse e tributi vari programma "Miglioramento genetico della patata"										
		0,00	912,00	0,00	912,00	405,13	502,00	907,13			4,87
1.08.001.0073	Imposte e tasse Prog. "Inserimenti e tappeti erbae per la valorizzazione agricola del territorio"										
		0,00	0,00	0,00	0,00	0,00	0,00	0,00			0,00

## RENDICONTO FINANZIARIO SPESE - ESERCIZIO 2002

Parte B

CAPITOLO CODICE	GESTIONE DEI RESIDUI PASSIVI					GESTIONE DI CASSA					TOTALE DEI RESIDUI PASSIVI AL TERMINE DELL'ESERCIZIO
	RESIDUI ALL'INIZIO DELL'ESERCIZIO	PAGATI	RIMASTI DA PAGARE	TOTALI	VARIAZIONI		PREVISIONI	PAGAMENTI	DIFFERENZE RISPETTO ALLE PREVISIONI		
					IN +	IN -			IN +	IN -	
13	14	15 (16 - 14)	16 (14 + 15)	17 (16 - 13)	18 (13 - 16)	19	20	21 (20 - 19)	22 (19 - 20)	23 (9 + 15)	
1.08.001.0069											
T.C.S. 69	426,08	401,03	0,00	401,03		25,05	942,54	401,03		541,51	500,00
1.08.001.0070											
T.C.S. 70	0,00	0,00	0,00	0,00	0,00		346,03	0,00		346,03	0,00
1.08.001.0071											
T.C.S. 71	0,00	0,00	0,00	0,00	0,00		0,00	0,00	0,00	0,00	0,00
1.08.001.0072											
T.C.S. 72	0,00	0,00	0,00	0,00	0,00		912,00	405,13		506,87	502,00
1.08.001.0073											
T.C.S. 73	198,84	0,00	198,84	198,84	0,00		198,84	0,00		198,84	198,84

## RENDICONTO FINANZIARIO SPESE - ESERCIZIO 2002

Parte A

CAPITOLO	DESCRIZIONE	GESTIONE					DI			COMPETENZA		
		INIZIALI	PREVISIONI		DEFINITIVE	SOMME IMPEGNATE			DIFFERENZE RISPETTO ALLE PREVISIONI			
			VARIAZIONI			PAGATE	RIMASTE DA PAGARE	TOTALI IMPEGNATI	IN +	IN -		
			IN AUMENTO	IN DIMINUIZIONE								
4	5 (7-4)	6 (4-7)	7 (4+5-6)	8	9 (10-8)	10 (8+9)	11 (10-7)	12 (7-10)				
1.08.001.0074	Imposte, tasse e tributi vari progetto CNR Refil Olesri											
		0,00	1.228,42	0,00	1.228,42	0,00	1.186,26	1.186,26				42,16
1.08.001.0076	Imposte, tasse e tributi vari progr. P.A.N.D.A. sensibilita aree											
		0,00	0,00	0,00	0,00	0,00	0,00	0,00	0,00	0,00	0,00	
1.08.001.0077	Imposte, tasse e tributi vari progr. P.A.N.D.A. refil zootecnici e biomasse											
		371,85	0,00	0,00	371,85	277,44	0,00	277,44				94,41
1.08.001.0078	Imposte, tasse e tributi vari programma "MONCAPRU"											
		0,00	243,25	0,00	243,25	0,00	0,00	0,00				243,25
1.08.001.0079	Imposte, tasse e tributi vari Regione Piemonte											
		3.847,60	0,00	0,26	3.839,34	3.615,20	29,07	3.644,27				195,07

## RENDICONTO FINANZIARIO SPESE - ESERCIZIO 2002

Parte B

CAPITOLO CODICE	GESTIONE DEI RESIDUI PASSIVI						GESTIONE DI CASSA				TOTALE DEI RESIDUI PASSIVI AL TERMINE DELL'ESERCIZIO
	RESIDUI ALL'INIZIO DELL'ESERCIZIO	PAGATI	RIMASTI DA PAGARE	TOTALI	VARIAZIONI		PREVISIONI	PAGAMENTI	DIFFERENZE RISPETTO ALLE PREVISIONI		
					IN +	IN -			IN +	IN -	
13	14	15 (16 - 14)	16 (14 + 15)	17 (16 - 13)	18 (13 - 18)	19	20	21 (20 - 19)	22 (19 - 20)	23 (9 + 15)	
1.08.001.0074											
T.C.S. 74	271,14	0,00	271,14	271,14	0,00		1.499,56	0,00		1.499,56	1.457,40
1.08.001.0076											
T.C.S. 76	0,00	0,00	0,00	0,00	0,00		0,00	0,00	0,00	0,00	0,00
1.08.001.0077											
T.C.S. 77	0,00	0,00	0,00	0,00	0,00		371,85	277,44		94,41	0,00
1.08.001.0078											
T.C.S. 78	548,68	548,76	0,00	548,76	0,28		791,73	548,76		242,97	0,00
1.08.001.0079											
T.C.S. 79	164,23	157,42	0,00	157,42			4.003,57	3.712,62		290,95	29,07

## RENDICONTO FINANZIARIO SPESE - ESERCIZIO 2002

Parte A

CAPITOLO	DESCRIZIONE	GESTIONE							COMPETENZA	
		INIZIALI	PREVISIONI		DEFINITIVE	PAGATE	SOMME IMPEGNATE		DIFFERENZE RISPETTO ALLE PREVISIONI	
			IN AUMENTO	IN DIMINUZIONE			RIMASTE DA PAGARE	TOTALI IMPEGNATI	IN +	IN -
CODICE		4	5 (7-4)	6 (4-7)	7 (4+5-6)	8	9 (10-8)	10 (8+9)	11 (10-7)	12 (7-10)
1.08.001.0080	Imposte, tasse e tributi vari prog. P.A.N.D.A. quantit. densita radicale									
		0,00	0,00	0,00	0,00	0,00	0,00	0,00	0,00	
1.08.001.0081	Imposte, tasse e tributi vari programma ricerca Collezioni di microrganismi Intagr. e agroindusl.									
		1.134,14	2,00	0,00	1.136,14	946,10	189,22	1.135,32		0,82
1.08.001.0082	Imposte, tasse e tributi vari Convenzione Amministrazione Provinciale di Siena									
		0,00	3.916,47	0,00	3.916,47	3.133,17	0,00	3.133,17		783,30
1.08.001.0083	Imposte, tasse e tributi vari progetto "ATLAS"									
		0,00	102,03	0,00	102,03	0,00	0,00	0,00		102,03
1.08.001.0084	Imposte, tasse e tributi vari Dipartim. Scienze Economiche Universita Firenze progetto AEMBAC									
		0,00	210,00	0,00	210,00	0,00	0,00	0,00		210,00



## RENDICONTO FINANZIARIO SPESE - ESERCIZIO 2002

Parte B

CAPITOLO CODICE	GESTIONE DEI RESIDUI PASSIVI						GESTIONE DI CASSA				TOTALE DEI RESIDUI PASSIVI AL TERMINE DELL'ESERCIZIO
	RESIDUI ALL'INIZIO DELL'ESERCIZIO	PAGATI	RIMASTI DA PAGARE	TOTALI	VARIAZIONI		PREVISIONI	PAGAMENTI	DIFFERENZE RISPETTO ALLE PREVISIONI		
					IN +	IN -			IN +	IN -	
13	14	15 (16 - 14)	16 (14 + 15)	17 (16 - 13)	18 (13 - 16)	19	20	21 (20 - 19)	22 (19 - 20)	23 (9 + 15)	
1.08.001.0080											
T.C.S. 80	0,00	0,00	0,00	0,00	0,00		0,00	0,00	0,00	0,00	
1.08.001.0081											
T.C.S. 81	95,54	94,95	0,00	94,95	0,59		1.231,66	1.041,05	190,63	189,22	
1.08.001.0082											
T.C.S. 82	0,00	0,00	0,00	0,00	0,00		1.916,47	1.133,17	783,30	0,00	
1.08.001.0083											
T.C.S. 83	0,00	0,00	0,00	0,00	0,00		102,03	0,00	102,03	0,00	
1.08.001.0084											
T.C.S. 84	0,00	0,00	0,00	0,00	0,00		210,00	0,00	210,00	0,00	



## RENDICONTO FINANZIARIO SPESE - ESERCIZIO 2002

Parte B

CAPITOLO CODICE	GESTIONE DEI RESIDUI PASSIVI						GESTIONE DI CASSA				TOTALE DEI RESIDUI PASSIVI AL TERMINE DELL'ESERCIZIO
	RESIDUI ALL'INIZIO DELL'ESERCIZIO	PAGATI	RIMASTI DA PAGARE	TOTALI	VARIAZIONI		PREVISIONI	PAGAMENTI	DIFFERENZE RISPETTO ALLE PREVISIONI		
					IN +	IN -			IN +	IN -	
13	14	15 (16 - 14)	16 (14 + 15)	17 (16 - 13)	18 (13 - 16)	19	20	21 (20 - 19)	22 (19 - 20)	23 (9 + 15)	
1.08.001.0085											
T.C.S. 85	0,00	0,00	0,00	0,00	0,00		0,00	0,00	0,00	0,00	
1.08.001.0087											
T.C.S. 87	0,00	0,00	0,00	0,00	0,00		0,00	0,00	0,00	0,00	
1.08.001.0089											
T.C.S. 89	454,48	454,33	0,00	454,33	0,15		454,48	454,33	0,15	0,00	
1.08.001.0090											
T.C.S. 90	0,00	0,00	0,00	0,00	0,00		0,00	0,00	0,00	0,00	

## RENDICONTO FINANZIARIO SPESE - ESERCIZIO 2002

Parte A

CAPITOLO	DESCRIZIONE	GESTIONE					DI			COMPETENZA		
		INIZIALI	PREVISIONI		DEFINITIVE	SOMME IMPEGNATE			DIFFERENZE RISPETTO ALLE PREVISIONI			
			VARIAZIONI			PAGATE	RIMASTE DA PAGARE	TOTALI IMPEGNATI	IN +	IN -		
			IN AUMENTO	IN DIMINUIZIONE								
4	5 (7-4)	6 (4-7)	7 (4+5-6)	8	9 (10-8)	10 (8+9)	11 (10-7)	12 (7-10)				
1.08.001.0163	Imposte, tasse e tributi vari prog.Cons.valorizz. risorse suolo raccolta dati applicazione geograf.											
		7.246,92	0,00	0,00	7.246,92	1.050,95	1.312,05	2.363,00				4.883,92
1.08.001.0232	Imposte, tasse e tributi vari prog. Ri.Selv. Italia Sottoprogetto 3											
		0,00	566,50	0,00	566,50	566,44	0,00	566,44				0,06
1.08.001.0242	Imposte, tasse e tributi vari progetto INEA POM Risorse Idriche											
		11.065,09	124,00	10.465,09	724,00	696,33	26,87	723,20				0,80
1.08.001.0249	Imposte, tasse e tributi vari prog.Conservazione evalorizzaz. risorse suolo Coordinamento											
		4.379,55	0,00	0,00	4.379,55	475,18	942,50	1.417,68				2.961,87
	<b>Totale V.E. 1</b>	<b>193.774,11</b>	<b>66.209,68</b>	<b>15.218,31</b>	<b>244.765,48</b>	<b>106.754,73</b>	<b>90.289,24</b>	<b>197.043,97</b>				<b>47.721,51</b>
	<b>Totale Categoria 8</b>	<b>193.774,11</b>	<b>66.209,68</b>	<b>15.218,31</b>	<b>244.765,48</b>	<b>106.754,73</b>	<b>90.289,24</b>	<b>197.043,97</b>				<b>47.721,51</b>

## RENDICONTO FINANZIARIO SPESE - ESERCIZIO 2002

Parte B

CAPITOLO CODICE	GESTIONE DEI RESIDUI PASSIVI						GESTIONE DI CASSA				TOTALE DEI RESIDUI PASSIVI AL TERMINE DELL'ESERCIZIO
	RESIDUI ALL'INIZIO DELL'ESERCIZIO	PAGATI	RIMASTI DA PAGARE	TOTALI	VARIAZIONI		PREVISIONI	PAGAMENTI	DIFFERENZE RISPETTO ALLE PREVISIONI		
					IN +	IN -			IN +	IN -	
13	14	15 (16 - 14)	16 (14 + 15)	17 (16 - 13)	18 (13 - 16)	19	20	21 (20 - 19)	22 (19 - 20)	23 (9 + 15)	
1.08.001.0183											
T.C.S. 163	0,00	0,00	0,00	0,00	0,00		7.246,92	1.050,95	6.195,97	1.312,05	
1.08.001.0232											
T.C.S. 232	0,00	0,00	0,00	0,00	0,00		566,50	566,44	0,06	0,00	
1.08.001.0242											
T.C.S. 242	0,00	0,00	0,00	0,00	0,00		724,00	636,33	27,67	26,82	
1.08.001.0249											
T.C.S. 248	0,00	0,00	0,00	0,00	0,00		4.379,55	475,18	3.904,37	942,50	
T.V.E. 1	51.818,52	46.659,93	4.991,62	51.651,63	166,91		274.963,42	153.414,72	121.548,70	95.280,86	
T.Categoria B	51.818,52	46.659,93	4.991,62	51.651,63	166,91		274.963,42	153.414,72	121.548,70	95.280,86	











## RENDICONTO FINANZIARIO SPESE - ESERCIZIO 2002

Parte A

CAPITOLO		GESTIONE				DI				COMPETENZA	
CODICE	DESCRIZIONE	PREVISIONI				SOMME IMPEGNATE				DIFFERENZE RISPETTO ALLE PREVISIONI	
		INIZIALI	VARIAZIONI		DEFINITIVE	PAGATE	RIMASTE DA PAGARE	TOTALI IMPEGNATI	IN +	IN -	
			IN AUMENTO	IN DIMINUIZIONE							7 (4+5-6)
4	5 (7-4)	6 (4-7)	7 (4+5-6)	8	9 (10-8)	10 (8+9)	11 (10-7)	12 (7-10)			
2.11.005.0000	VOCE ECONOMICA 5 - Ricostruzioni, ripristino, trasformazioni di immobili e relative progettazioni										
		181.485,54	0,00	0,00	181.485,54	0,00	0,00	0,00			181.485,54
2.11.005.0049	Ricostruzioni, ripristino, trasformazioni immobili relative progettazioni Aziende San Pastore										
		55.291,88	0,00	0,00	55.291,88	0,00	0,00	0,00			55.291,88
	<b>Totale V.E. 5</b>	<b>236.777,42</b>	<b>0,00</b>	<b>0,00</b>	<b>236.777,42</b>	<b>0,00</b>	<b>0,00</b>	<b>0,00</b>			<b>236.777,42</b>
	<b>Totale Categoria 11</b>	<b>236.777,42</b>	<b>0,00</b>	<b>0,00</b>	<b>236.777,42</b>	<b>0,00</b>	<b>0,00</b>	<b>0,00</b>			<b>236.777,42</b>
2.12	CATEGORIA 12 - ACQUISIZIONI DI IMMOBILIZZAZIONI TECNICHE										
2.12.001	VOCE ECONOMICA 1 - Acquisto mobili, arredi, macchine d'ufficio ecc.										
2.12.001.0000	VOCE ECONOMICA 1 - Acquisto mobili, arredi, macchine d'ufficio ecc.										
		2.065,83	9.500,00	0,00	11.565,83	813,28	9.794,96	10.608,24			957,59

## RENDICONTO FINANZIARIO SPESE - ESERCIZIO 2002

Parte B

CAPITOLO CODICE	GESTIONE DEI RESIDUI PASSIVI						GESTIONE DI CASSA				TOTALE DEI RESIDUI PASSIVI AL TERMINE DELL'ESERCIZIO
	RESIDUI ALL'INIZIO DELL'ESERCIZIO	PAGATI	RIMASTI DA PAGARE	TOTALI	VARIAZIONI		PREVISIONI	PAGAMENTI	DIFFERENZE RISPETTO ALLE PREVISIONI		
					IN +	IN -			IN +	IN -	
13	14	15 (16 - 14)	18 (14 + 15)	17 (16 - 13)	18 (13 - 16)	19	20	21 (20 - 19)	22 (19 - 20)	23 (9 + 15)	
2.11.005.0000											
T.C.S. 0	0,00	0,00	0,00	0,00	0,00		181.485,54	0,00		181.485,54	0,00
2.11.005.0049											
T.C.S. 49	0,00	0,00	0,00	0,00	0,00		55.291,88	0,00		55.291,88	0,00
T.V.E. 5	0,00	0,00	0,00	0,00	0,00		236.777,42	0,00		236.777,42	0,00
T.Categoria 11	0,00	0,00	0,00	0,00	0,00		236.777,42	0,00		236.777,42	0,00
2.12											
2.12.001											
2.12.001.0000											
T.C.S. 0	17.229,08	3.776,80	3.787,95	7.564,75		9.664,33	28.794,91	4.590,00		24.204,83	31.582,91









## RENDICONTO FINANZIARIO SPESE - ESERCIZIO 2002

Parte A

CAPITOLO		GESTIONE				DI	COMPETENZA			DIFFERENZE RISPETTO ALLE PREVISIONI	
CODICE	DESCRIZIONE	INIZIALI	PREVISIONI		DEFINITIVE	PAGATE	SOMME IMPEGNATE		IN +	IN -	
			IN AUMENTO	IN DIMINUZIONE			RIMASTE DA PAGARE	TOTALI IMPEGNATI			
		4	5 (7-4)	6 (4-7)	7 (4+5-6)	8	9 (10-8)	10 (8+9)	11 (10-7)	12 (7-10)	
		0,00	10.000,00	0,00	10.000,00	0,00	0,00	0,00		10.000,00	
2.12.003.0040	Acquisto macchine, attrezzi scientifici ed attrezzature tecniche prog.ric.IGPEST. valutaz.e gest.rischio in siti inquinati idrocarburi	0,00	5.170,00	0,00	5.170,00	0,00	5.129,25	5.129,25		40,75	
2.12.003.0043	Acquisto macchine, attrezzi scientifici ed attrezzature tecniche prog.Min.Ambiente e Tutela Territorio realizz.Attante Nazionale aree sogg.disertit.	0,00	5.164,57	0,00	5.164,57	0,00	0,00	0,00		5.164,57	
2.12.003.0056	Acquisto macchine, attrezzi scientifici ed attrezzature tecniche prog."CANAPA"	0,00	120,39	0,00	120,39	0,00	0,00	0,00		120,39	
2.12.003.0083	Acquisto macchine, attrezzi scientifici ed attrezzature tecniche Cons.val.ris.suolo gest.ecompatib.	5.143,91	0,00	0,00	5.143,91	5.143,91	0,00	5.143,91	0,00		



## RENDICONTO FINANZIARIO SPESE - ESERCIZIO 2002

Parte B

CAPITOLO CODICE	GESTIONE DEI RESIDUI PASSIVI						GESTIONE DI CASSA				TOTALE DEI RESIDUI PASSIVI AL TERMINE DELL'ESERCIZIO
	RESIDUI ALL'INIZIO DELL'ESERCIZIO	PAGATI	RIMASTI DA PAGARE	TOTALI	VARIAZIONI		PREVISIONI	PAGAMENTI	DIFFERENZE RISPETTO ALLE PREVISIONI		
					IN +	IN -			IN +	IN -	
13	14	15 (16 - 14)	16 (14 + 15)	17 (16 - 13)	18 (13 - 16)	19	20	21 (20 - 19)	22 (19 - 20)	23 (9 + 15)	
	0,00	0,00	0,00	0,00	0,00		10.000,00	0,00		10.000,00	0,00
2.12.003.0040											
	0,00	0,00	0,00	0,00	0,00		5.170,00	0,00		5.170,00	5.129,25
2.12.003.0043											
	0,00	0,00	0,00	0,00	0,00		5.000,00	0,00		5.000,00	0,00
2.12.003.0056											
	2.448,01	2.448,00	0,00	2.448,00	0,01		2.568,40	2.448,00		120,40	0,00
2.12.003.0063											
	0,00	0,00	0,00	0,00	0,00		5.143,91	5.143,91	0,00		0,00

## RENDICONTO FINANZIARIO SPESE - ESERCIZIO 2002

Parte A

CAPITOLO		GESTIONE				DI				COMPETENZA				
CODICE	DESCRIZIONE	INIZIALI	PREVISIONI		DEFINITIVE	SOMME IMPEGNATE			DIFFERENZE RISPETTO ALLE PREVISIONI					
			IN AUMENTO	IN DIMINUZIONE		PAGATE	RIMASTE DA PAGARE	TOTALI IMPEGNATI	IN +	IN -				
											4	5 (7-4)	6 (4-7)	7 (4+5-6)
2.12.003.0079	Acquisto macchine, attrezzi scientifici ed attrezzature tecniche Regione Piemonte													
		3.021,27	6,08	0,00	3.027,35	0,00	0,00	0,00						3.027,35
2.12.003.0081	Acquisto macchine, attrezzi scientifici ed attrezzature tecniche prog. Cqil.Microrganismi													
		0,00	0,00	0,00	0,00	0,00	0,00	0,00						0,00
2.12.003.0082	Acquisto macchine, attrezzi scientifici ed attrezzature tecniche Convaz. Amm.ne Prov.le di Siena													
		0,00	7.230,40	0,00	7.230,40	0,00	0,00	0,00						7.230,40
2.12.003.0084	Acquisto macchine, attrezzi scient.ed attrezz. tecniche Dip.Scienze Econ.Univ.Finanze AEMBAC													
		1.999,72	0,00	1.999,72	0,00	0,00	0,00	0,00						0,00

## RENDICONTO FINANZIARIO SPESE - ESERCIZIO 2002

Parte B

CAPITOLO CODICE	GESTIONE DEI RESIDUI PASSIVI						GESTIONE DI CASSA				TOTALE DEI RESIDUI PASSIVI AL TERMINE DELL'ESERCIZIO
	RESIDUI ALL'INIZIO DELL'ESERCIZIO	PAGATI	RIMASTI DA PAGARE	TOTALI	VARIAZIONI		PREVISIONI	PAGAMENTI	DIFFERENZE RISPETTO ALLE PREVISIONI		
					IN +	IN -			IN +	IN -	
13	14	15 (16 - 14)	16 (14 + 15)	17 (16 - 13)	18 (13 - 16)	19	20	21 (20 - 19)	22 (19 - 20)	23 (19 + 15)	
2.12.003.0079											
T.C.S. 79	4.964,18	4.964,18	0,00	4.964,18	0,00		7.991,53	4.964,18		3.027,35	0,00
2.12.003.0081											
T.C.S. 81	27.290,63	27.290,04	0,00	27.290,04		0,59	27.290,63	27.290,04		0,59	0,00
2.12.003.0082											
T.C.S. 82	0,00	0,00	0,00	0,00	0,00		7.230,40	0,00		7.230,40	0,00
2.12.003.0084											
T.C.S. 84	0,00	0,00	0,00	0,00	0,00		0,00	0,00		0,00	0,00



## RENDICONTO FINANZIARIO SPESE - ESERCIZIO 2002

Parte B

CAPITOLO CODICE	GESTIONE DEI RESIDUI PASSIVI						GESTIONE DI CASSA				TOTALE DEI RESIDUI PASSIVI AL TERMINE DELL'ESERCIZIO
	RESIDUI ALL'INIZIO DELL'ESERCIZIO	PAGATI	RIMASTI DA PAGARE	TOTALI	VARIAZIONI		PREVISIONI	PAGAMENTI	DIFFERENZE RISPETTO ALLE PREVISIONI		
					IN +	IN -			IN +	IN -	
13	14	15 (16 - 14)	16 (14 + 15)	17 (16 - 13)	18 (13 - 16)	19	20	21 (20 - 19)	22 (19 - 20)	23 (9 + 15)	
2.12.003.0088											
T.C.S. 88	410,58	410,58	0,00	410,58	0,00		410,58	410,58	0,00		0,00
2.12.003.0090											
T.C.S. 90	4.090,34	4.090,34	0,00	4.090,34	0,00		4.095,83	4.090,34		5,49	0,00
2.12.003.0183											
T.C.S. 183	0,00	0,00	0,00	0,00	0,00		4.949,92	4.949,92		0,00	0,00
2.12.003.0224											
T.C.S. 224	0,00	0,00	0,00	0,00	0,00		0,00	0,00		0,00	0,00



## RENDICONTO FINANZIARIO SPESE - ESERCIZIO 2002

Parte B

CAPITOLO CODICE	GESTIONE DEI RESIDUI PASSIVI						GESTIONE DI CASSA				TOTALE DEI RESIDUI PASSIVI AL TERMINE DELL'ESERCIZIO
	RESIDUI ALL'INIZIO DELL'ESERCIZIO	PAGATI	RIMASTI DA PAGARE	TOTALI	VARIAZIONI		PREVISIONI	PAGAMENTI	DIFFERENZE RISPETTO ALLE PREVISIONI		
					IN +	IN -			IN +	IN -	
13	14	15 (16 - 14)	16 (14 + 15)	17 (16 - 13)	18 (13 - 16)	19	20	21 (20 - 19)	22 (19 - 20)	23 (9 + 15)	
2.12.003.0236											
T.C.S. 236	0,00	0,00	0,00	0,00	0,00	0,00	0,00	0,00	0,00	0,00	
2.12.003.0242											
T.C.S. 242	6.493,89	6.493,90	0,00	6.493,90	0,01	6.493,89	6.493,90	0,01		0,00	
T.V.E. 3	118.294,88	115.894,73	2.399,55	118.294,28	0,50	195.447,51	145.118,28		50.128,73	20.470,61	
2.12.007											
2.12.007.0000											
T.C.S. 0	5.727,37	0,00	5.727,37	5.727,37	0,00	5.727,37	0,00		5.727,37	5.727,37	
T.V.E. 7	5.727,37	0,00	5.727,37	5.727,37	0,00	5.727,37	0,00		5.727,37	5.727,37	

## RENDICONTO FINANZIARIO SPESE - ESERCIZIO 2002

Parte A

CAPITOLO		GESTIONE				DI			COMPETENZA	
CODICE	DESCRIZIONE	PREVISIONI				SOMME IMPEGNATE			DIFFERENZE RISPETTO ALLE PREVISIONI	
		INIZIALI	VARIAZIONI		DEFINITIVE	PAGATE	RIMASTE DA PAGARE	TOTALI IMPEGNATI	IN +	IN -
			IN AUMENTO	IN DIMINUZIONE						
		4	5 (7-4)	6 (4-7)	7 (4+5-6)	8	9 (10-8)	10 (8+9)	11 (10-7)	12 (7-10)
	<b>Totale Categoria 12</b>	48.613,05	66.627,54	3.935,93	111.304,66	49.194,42	30.014,84	79.209,26		32.095,40
	<b>Totale Titolo 2</b>	285.390,47	66.627,54	3.935,93	348.082,08	49.194,42	30.014,84	79.209,26		268.872,82
4	TITOLO IV - PARTITE DI GIRO									
4.21	CATEGORIA 21 - SPESE AVENTI NATURA DI PARTITE DI GIRO									
4.21.001	VOCE ECONOMICA 1 - Ritenute erariali									
4.21.001.0000	VOCE ECONOMICA 1 - Ritenute erariali									
		113.620,52	45.000,00	0,00	158.620,52	66.444,19	8.156,45	74.600,64		84.019,88
	<b>Totale V.E. 1</b>	113.620,52	45.000,00	0,00	158.620,52	66.444,19	8.156,45	74.600,64		84.019,88
4.21.002	VOCE ECONOMICA 2 - Ritenute previdenziali ed assistenziali									
4.21.002.0000	VOCE ECONOMICA 2 - Ritenute previdenziali ed assistenziali									
		38.734,27	15.000,00	0,00	53.734,27	13.511,55	5.236,68	18.748,23		34.986,04
	<b>Totale V.E. 2</b>	38.734,27	15.000,00	0,00	53.734,27	13.511,55	5.236,68	18.748,23		34.986,04



## RENDICONTO FINANZIARIO SPESE - ESERCIZIO 2002

Parte B

CAPITOLO CODICE	GESTIONE DEI RESIDUI PASSIVI					GESTIONE DI CASSA					TOTALE DEI RESIDUI PASSIVI AL TERMINE DELL'ESERCIZIO
	RESIDUI ALL'INIZIO DELL'ESERCIZIO	PAGATI	RIMASTI DA PAGARE	TOTALI	VARIAZIONI		PREVISIONI	PAGAMENTI	DIFFERENZE RISPETTO ALLE PREVISIONI		
					IN +	IN -			IN +	IN -	
13	14	15 (16 - 14)	16 (14 + 15)	17 (16 - 13)	18 (13 - 16)	19	20	21 (20 - 19)	22 (19 - 20)	23 (9 + 15)	
T.Categoria 12	146.514,68	124.934,88	11.914,87	136.849,75		9.664,93	258.653,98	174.129,10		84.524,88	41.929,71
T.Titolo 2	146.514,68	124.934,88	11.914,87	136.849,75		9.664,93	485.431,36	174.129,30		321.302,06	41.929,71
4											
4.21											
4.21.001											
4.21.001.0000											
T.C.S. 0	14.56	14,38	0,00	14,38		0,28	158.633,67	66.458,57		92.175,10	8.156,45
T.V.F. 1	14,56	14,38	0,00	14,38		0,28	158.633,67	66.458,57		92.175,10	8.156,45
4.21.002											
4.21.002.0000											
T.C.S. 0	5.898,25	4.002,36	1.895,77	5.898,13		0,12	59.450,80	17.513,91		41.936,89	7.132,45
T.V.F. 2	5.898,25	4.002,36	1.895,77	5.898,13		0,12	59.450,80	17.513,91		41.936,89	7.132,45



## RENDICONTO FINANZIARIO SPESE - ESERCIZIO 2002

Parte B

CAPITOLO CODICE	GESTIONE DEI RESIDUI PASSIVI						GESTIONE DI CASSA				TOTALE DEI RESIDUI PASSIVI AL TERMINE DELL'ESERCIZIO
	RESIDUI ALL'INIZIO DELL'ESERCIZIO	PAGATI	RIMASTI DA PAGARE	TOTALI	VARIAZIONI		PREVISIONI	PAGAMENTI	DIFFERENZE RISPETTO ALLE PREVISIONI		
					IN +	IN -			IN +	IN -	
13	14	15 (16 - 14)	16 (14 + 15)	17 (16 - 13)	18 (13 - 16)	19	20	21 (20 - 19)	22 (19 - 20)	23 (9 + 15)	
4.21.003											
4.21.003.0000											
I.C.S. 0	0,12	0,00	0,00	0,00	0,12	11.361,96	2.292,67		9.069,29	2,90	
T.V.E. 1	0,12	0,00	0,00	0,00	0,12	11.361,96	2.292,67		9.069,29	2,90	
4.21.004											
4.21.004.0000											
I.C.S. 0	0,00	0,00	0,00	0,00	0,00	4.389,13	2.271,85		2.117,28	238,78	
T.V.E. 1	0,00	0,00	0,00	0,00	0,00	4.389,13	2.271,85		2.117,28	238,78	
4.21.005											
4.21.005.0000											

## RENDICONTO FINANZIARIO SPESE - ESERCIZIO 2002

Parte A

CAPITOLO		GESTIONE				DI				COMPETENZA	
CODICE	DESCRIZIONE	PREVISIONI			DEFINITIVE 7 (4+5-6)	SOMME IMPEGNATE			DIFFERENZE RISPETTO ALLE PREVISIONI		
		INIZIALI 4	VARIAZIONI			PAGATE 8	RIMASTE DA PAGARE 9 (10-8)	TOTALI IMPEGNATI 10 (8+9)	IN + 11 (10-7)	IN - 12 (7-10)	
			IN AUMENTO 5 (7-4)	IN DIMINUZIONE 6 (4-7)							
		1.807,60	0,00	0,00	1.807,60	1.755,95	0,00	1.755,95		51,65	
4.21.005.0049	Restituzione depositi cauzionali da terzi Azienda San Pastore										
		1.032,91	0,00	0,00	1.032,91	0,00	440,00	440,00		592,91	
	<b>Totale V.E. 5</b>	<b>2.840,51</b>	<b>0,00</b>	<b>0,00</b>	<b>2.840,51</b>	<b>1.755,95</b>	<b>440,00</b>	<b>2.195,95</b>		<b>644,56</b>	
4.21.006	<b>VOCE ECONOMICA 6 - Anticipazioni fondo economato</b>										
4.21.006.0000	<b>VOCE ECONOMICA 6 - Anticipazioni fondo economato</b>										
		1.032,91	0,00	0,00	1.032,91	1.032,91	0,00	1.032,91	0,00		
	<b>Totale V.E. 6</b>	<b>1.032,91</b>	<b>0,00</b>	<b>0,00</b>	<b>1.032,91</b>	<b>1.032,91</b>	<b>0,00</b>	<b>1.032,91</b>	<b>0,00</b>		
4.21.007	<b>VOCE ECONOMICA 7 - Anticipazioni sezioni operative periferiche</b>										
4.21.007.0000	<b>VOCE ECONOMICA 7 - Anticipazioni sezioni operative periferiche</b>										
		1.549,37	0,00	0,00	1.549,37	875,00	0,00	875,00		674,37	

## RENDICONTO FINANZIARIO SPESE - ESERCIZIO 2002

Parte B

CAPITOLO CODICE	GESTIONE DEI RESIDUI PASSIVI						GESTIONE DI CASSA				TOTALE DEI RESIDUI PASSIVI AL TERMINE DELL'ESERCIZIO
	RESIDUI ALL'INIZIO DELL'ESERCIZIO	PAGATI	RIMASTI DA PAGARE	TOTALI	VARIAZIONI		PREVISIONI	PAGAMENTI	DIFFERENZE RISPETTO ALLE PREVISIONI		
					IN +	IN -			IN +	IN -	
13	14	15 (16 - 14)	16 (14 + 15)	17 (16 - 13)	18 (13 - 16)	19	20	21 (20 - 19)	22 (19 - 20)	23 (9 + 15)	
T.C.S. 0	681,72	0,00	681,72	681,72	0,00		2.489,32	1.755,95	733,37	681,72	
4.21.005.0049											
T.C.S. 49	691,82	0,00	691,82	691,82	0,00		1.724,73	0,00	1.724,73	1.131,82	
T.V.E. 6	1.373,54	0,00	1.373,54	1.373,54	0,00		4.214,05	1.755,95	2.458,10	1.813,54	
4.21.006											
4.21.006.0000											
T.C.S. 0	0,00	0,00	0,00	0,00	0,00		1.032,91	1.032,91	0,00	0,00	
T.V.E. 6	0,00	0,00	0,00	0,00	0,00		1.032,91	1.032,91	0,00	0,00	
4.21.007											
4.21.007.0000											
T.C.S. 0	0,00	0,00	0,00	0,00	0,00		1.549,37	875,00	674,37	0,00	

## RENDICONTO FINANZIARIO SPESE - ESERCIZIO 2002

Parte A

CAPITOLO		GESTIONE				DI			COMPETENZA		
CODICE	DESCRIZIONE	PREVISIONI				SOMME IMPEGNATE			DIFFERENZE RISPETTO ALLE PREVISIONI		
		INIZIALI	VARIAZIONI		DEFINITIVE	PAGATE	RIMASTE DA PAGARE	TOTALI IMPEGNATI	IN +	IN -	
			IN AUMENTO	IN DIMINUIZIONE							
		4	5 (7-4)	6 (4-7)	7 (4+5-6)	8	9 (10-8)	10 (8+9)	11 (10-7)	12 (7-10)	
	<b>Totale V.E. 7</b>	1.549,37	0,00	0,00	1.549,37	875,00	0,00	875,00		674,37	
4.21.008	VOCE ECONOMICA 8 - Anticipazioni varie										
4.21.008.0000	VOCE ECONOMICA 8 - Anticipazioni varie										
		10.329,13	0,00	0,00	10.329,13	0,00	0,00	0,00		10.329,13	
4.21.008.0036	Anticipazioni varie progetto Conservazione e valorizzazione della risorsa suolo										
		0,00	0,00	0,00	0,00	0,00	0,00	0,00	0,00		
	<b>Totale V.E. 8</b>	10.329,13	0,00	0,00	10.329,13	0,00	0,00	0,00		10.329,13	
4.21.009	VOCE ECONOMICA 9 - Partita in conto espesi										
4.21.009.0000	VOCE ECONOMICA 9 - Partita in conto espesi										
		25.822,85	0,00	0,00	25.822,85	0,00	28.709,01	28.709,01	2.886,16		
	<b>Totale V.E. 9</b>	25.822,85	0,00	0,00	25.822,85	0,00	28.709,01	28.709,01	2.886,16		

## RENDICONTO FINANZIARIO SPESE - ESERCIZIO 2002

Parte B

CAPITOLO CODICE	GESTIONE DEI RESIDUI PASSIVI						GESTIONE DI CASSA				TOTALE DEI RESIDUI PASSIVI AL TERMINE DELL'ESERCIZIO
	RESIDUI ALL'INIZIO DELL'ESERCIZIO	PAGATI	RIMASTI DA PAGARE	TOTALI	VARIAZIONI		PREVISIONI	PAGAMENTI	DIFFERENZE RISPETTO ALLE PREVISIONI		
					IN +	IN -			IN +	IN -	
13	14	15 (16 - 14)	16 (14 + 15)	17 (16 - 13)	18 (13 - 16)	19	20	21 (20 - 19)	22 (19 - 20)	23 (9 + 15)	
TVE 7	0,00	0,00	0,00	0,00	0,00	1.549,37	875,00		674,37	0,00	
4.21.008											
4.21.008.0000											
TCS 8	0,00	0,00	0,00	0,00	0,00	10.329,13	0,00		10.329,13	0,00	
4.21.008.0036											
TCS 16	246.590,37	104.793,55	141.796,82	246.590,37	0,00	246.590,37	104.793,55		141.796,82	141.796,82	
TVE 8	246.590,37	104.793,55	141.796,82	246.590,37	0,00	256.919,50	104.793,55		152.125,95	141.796,82	
4.21.009											
4.21.009.0000											
TCS 0	34.512,24	34.512,24	0,00	34.512,24	0,00	60.315,09	34.512,24		25.822,85	28.709,01	
TVE 9	34.512,24	34.512,24	0,00	34.512,24	0,00	60.315,09	34.512,24		25.822,85	28.709,01	

## RENDICONTO FINANZIARIO SPESE - ESERCIZIO 2002

Parte A

CAPITOLO		GESTIONE				DI	COMPETENZA			DIFFERENZE RISPETTO ALLE PREVISIONI	
CODICE	DESCRIZIONE	INIZIALI 4	PREVISIONI		DEFINITIVE 7 (4+5-6)	PAGATE 8	SOMME IMPEGNATE		TOTALI IMPEGNATI 10 (8+9)	IN + 11 (10-7)	IN - 12 (7-10)
			VARIAZIONI				RIMASTE DA PAGARE 9 (10-8)				
			IN AUMENTO 5 (7-4)	IN DIMINUZIONE 6 (4-7)							
	<b>Totale Categoria 21</b>	209.681,50	60.000,00	0,00	269.681,50	88.184,12	42.783,82	130.967,94			138.713,56
	<b>Totale Titolo 4</b>	209.681,50	60.000,00	0,00	269.681,50	88.184,12	42.783,82	130.967,94			138.713,56



## RENDICONTO FINANZIARIO SPESE - ESERCIZIO 2002

Parte B

CAPITOLO CODICE	GESTIONE DEI RESIDUI PASSIVI						GESTIONE DI CASSA				TOTALE DEI RESIDUI PASSIVI AL TERMINE DELL'ESERCIZIO
	RESIDUI ALL'INIZIO DELL'ESERCIZIO	PAGATI	RIMASTI DA PAGARE	TOTALI	VARIAZIONI		PREVISIONI	PAGAMENTI	DIFFERENZE RISPETTO ALLE PREVISIONI		
					IN +	IN -			IN +	IN -	
13	14	15 (16 - 14)	16 (14 + 15)	17 (16 - 13)	18 (13 - 16)	19	20	21 (20 - 19)	22 (19 - 20)	23 (9 + 15)	
T.Categoria 21	288.389,18	143.322,53	145.066,13	288.388,66	0,52	557.886,46	231.506,65	326.379,81		187.849,95	
T.Titolo 4	288.389,18	143.322,53	145.066,13	288.388,66	0,52	557.886,46	231.506,65	326.379,81		187.849,95	

## RENDICONTO FINANZIARIO SPESE - ESERCIZIO 2002

Parte A

C A P I T O L O		G E S T I O N E				D I		C O M P E T E N Z A				
C O D I C E	D E S C R I Z I O N E	P R E V I S I O N I			D E F I N I T I V E	S O M M E I M P E G N A T E			D I F F E R E N Z E R I S P E T T O A L L E P R E V I S I O N I			
		I N I Z I A L I	V A R I A Z I O N I			P A G A T E	R I M A S T E D A P A G A R E	T O T A L I I M P E G N A T I	I N +	I N -		
			I N A U M E N T O	I N D I M I N U Z I O N E							4	5 (7 - 4)
	<b>RIEPILOGO SPESE</b>											
	<b>Totale Titolo 1</b>	1.602.877,69	1.515.756,01	196.552,12	2.922.081,58	745.021,64	722.375,88	1.467.397,52		1.454.684,06		
	<b>Totale Titolo 2</b>	285.390,47	66.627,54	3.935,93	348.082,08	49.194,42	30.014,84	79.209,26		268.872,82		
	<b>Totale Titolo 3</b>	0,00	0,00	0,00	0,00	0,00	0,00	0,00	0,00			
	<b>Totale Titolo 4</b>	209.681,50	60.000,00	0,00	269.681,50	88.184,12	42.783,82	130.967,94		139.713,56		
	<b>TOTALE TITOLI SPESE</b>	<b>2.097.949,66</b>	<b>1.642.383,55</b>	<b>200.488,05</b>	<b>3.539.845,16</b>	<b>882.400,18</b>	<b>795.174,54</b>	<b>1.677.574,72</b>	<b>0,00</b>	<b>1.862.270,44</b>		
	<b>DISAVANZO DI AMMINISTRAZIONE</b>	0,00	0,00	0,00	0,00							
	<b>TOTALE SPESE</b>	<b>2.097.949,66</b>	<b>1.642.383,55</b>	<b>200.488,05</b>	<b>3.539.845,16</b>	<b>882.400,18</b>	<b>795.174,54</b>	<b>1.677.574,72</b>	<b>0,00</b>	<b>1.862.270,44</b>		

## RENDICONTO FINANZIARIO SPESE - ESERCIZIO 2002

Parte B

CAPITOLO CODICE	GESTIONE DEI RESIDUI PASSIVI						GESTIONE DI CASSA				TOTALE DEI RESIDUI PASSIVI AL TERMINE DELL'ESERCIZIO
	RESIDUI ALL'INIZIO DELL'ESERCIZIO	PAGATI	RIMASTI DA PAGARE	TOTALI	VARIAZIONI		PREVISIONI	PAGAMENTI	DIFFERENZE RISPETTO ALLE PREVISIONI		
					IN +	IN -			IN +	IN -	
13	14	15 (16 - 14)	16 (14 + 15)	17 (16 - 13)	18 (13 - 16)	19	20	21 (20 - 19)	22 (19 - 20)	23 (9 + 15)	
C	705.925,84	469.265,12	239.979,99	709.245,11	3.319,27		3.031.449,03	1.214.286,76		1.817.162,27	962.355,87
C	146.514,68	124.934,88	11.914,87	136.849,75		9.664,93	495.431,36	174.129,30		321.302,06	41.529,73
C	0,00	0,00	0,00	0,00	0,00		0,00	0,00	0,00		0,00
C	288.389,18	143.322,53	145.066,13	288.388,66		0,52	557.886,46	231.506,65		326.379,81	187.849,95
C	1.140.829,70	737.522,53	396.960,99	1.134.483,52		6.346,18	4.084.766,85	1.619.922,71		2.464.844,14	1.192.135,53