

N. 4490
TAB. 13
ANNESSO 33

CAMERA DEI DEPUTATI

DISEGNO DI LEGGE

APPROVATO DAL SENATO DELLA REPUBBLICA

il 14 novembre 2003 (v. stampato Senato n. 2513)

PRESENTATO DAL MINISTRO DELL'ECONOMIA E DELLE FINANZE

(TREMONTI)

Bilancio di previsione dello Stato per l'anno finanziario 2004
e bilancio pluriennale per il triennio 2004-2006

TABELLA n. 13

**Stato di previsione del Ministero delle politiche agricole e forestali
per l'anno finanziario 2004**

ANNESSO N. 33

CONTO CONSUNTIVO

UNIONE NAZIONALE INCREMENTO RAZZE EQUINE – UNIRE

ESERCIZIO FINANZIARIO 2002

PAGINA BIANCA

TABELLA N. 13

**Stato di previsione del Ministero delle politiche agricole e forestali
per l'anno finanziario 2004**

ANNESSO N. 33

CONTO CONSUNTIVO

UNIONE NAZIONALE INCREMENTO RAZZE EQUINE – UNIRE

ESERCIZIO FINANZIARIO 2002

PAGINA BIANCA

CODICE	NUMERO	DENOMINAZIONE	PREVISIONI			SOMME ACCERTATE			differenza rispetto alle previsioni			
			iniziali	in aumento	in diminuzione	definitive	ricosse	da riscuotere	TOT. accertamenti	in più	in meno	
		ENTRATE CORRENTI										
		TITOLO I - ENTRATE CONTRIBUTIVE	0,00	0,00	0,00	0,00	0,00	0,00	0,00	0,00	0,00	0,00
		TOTALE TITOLO I	0,00	0,00	0,00	0,00	0,00	0,00	0,00	0,00	0,00	0,00
2.05.01.0	05.01.0	TITOLO II - ENTRATE DERIVANTI DA TRASFERIMENTI CORRENTI - contributo per l'assolvimento dei fini istituzionali (legge 13/05/1999 n. 133)	0,00	0,00	0,00	0,00	0,00	0,00	0,00	0,00	0,00	0,00
		TOTALE TITOLO II	0,00	0,00	0,00	0,00	0,00	0,00	0,00	0,00	0,00	0,00
3.07.01.0	07.01.0	TITOLO III - ALTRE ENTRATE categoria 7* - entrate derivanti dalla vendita di beni o dalla prestazione di servizi	0,00	0,00	0,00	0,00	0,00	0,00	0,00	0,00	0,00	0,00
		- proventi derivanti dalla vendita di pubblicazioni										
		Prelevio UNIRE sulle scommesse:										
3.07.11.0	07.11.0	- al TOTALIZZATORE	18.075.991,00	0,00	0,00	18.075.991,00	16.885.482,94	624.595,00	17.510.087,94	0	565.933,06	0
3.07.21.0	07.21.0	- al LIBRO	1.239.497,00	0,00	0,00	1.239.497,00	781.777,69	89.834,51	851.612,30	0	387.884,70	0
3.07.31.0	07.31.0	- nelle AGENZIE IPPICHE	365.135.028,00	0,00	0,00	365.135.028,00	184.035.448,11	109.194.892,00	285.230.141,11	0	71.904.886,89	0
3.07.41.0	07.41.0	- al TOTALIZZATORE INTERURBANO	0,00	0,00	0,00	0,00	0,00	0,00	0,00	0,00	0,00	0,00
3.07.51.0	07.51.0	- TRIS	111.038.233,00	0,00	0,00	111.038.233,00	90.133.207,87	7.769.092,26	87.902.299,83	0	13.135.933,07	0
3.07.61.0	07.61.0	- TOTIP	6.972.168,00	0,00	0,00	6.972.168,00	4.477.696,18	358.430,89	4.836.127,07	0	2.136.040,93	0
		Altri proventi:	502.460.917,00	0,00	0,00	502.460.917,00	289.313.593,59	118.016.644,76	414.330.239,35	0,00	88.130.678,65	0
3.07.71.0	07.71.0	- entrate e rinunce nelle corse	3.098.741,00	0,00	0,00	3.098.741,00	3.098.740,00	0,00	3.098.740,00	0	1,00	0
3.07.81.0	07.81.0	- sovrapprezzi sulle corse a vendere e reclamare	82.633,00	0,00	0,00	82.633,00	104.194,76	0,00	104.194,76	21.561,76	0	0
3.07.95.0	07.95.0	- proventi per vincite non riscosse e biglietti non rimborsati	7.746.853,00	0,00	0,00	7.746.853,00	7.330.981,85	93.408,00	7.424.389,85	0	322.463,15	0
3.07.97.0	07.97.0	- diritti per patenti, qualifiche, colori, nomi assunti, pat di proprietà, ecc.	2.582.284,00	1.000.000,00	0	3.582.284,00	3.357.939,27	736.717,60	4.094.356,87	512.072,87	0	0
3.07.99.0	07.99.0	- realizzati per cessioni di materiali fuori uso	5.185,00	0,00	0,00	5.185,00	0,00	0,00	0,00	0	5.185,00	0
		TOTALE CATEGORIA 7*	515.976.563,00	1.000.000,00	0,00	516.976.563,00	310.205.149,47	118.546.770,35	429.051.919,83	533.634,63	88.458.307,80	0

U. N. I. R. E. - CONTO CONSUNTIVO 2002

RENDICONTO FINANZIARIO GESTIONE DI COMPETENZA

CODICE	NUMERO	DENOMINAZIONE	PREVISIONI			SOMME ACCERTATE			differenze rispetto alle previsioni				
			iniziali	in aumento	in diminuzione	definitive	riscesse	da riscuotere	TOT. accertamenti	in più	in meno		
3.08.01.0	08.01.0	categoria 8* - redditi e proventi patrimoniali											
		- affitti di immobili	10.329,00	0,00	0,00	10.329,00	15,32	10.313,68	10.329,00	0,00	0,00	0,00	0,00
3.08.02.0	08.02.0	- interessi e premi su titoli a reddito fisso	0,00	0,00	0,00	0,00	0,00	0,00	0,00	0,00	0,00	0,00	0,00
3.08.03.0	08.03.0	- interessi attivi su mutui depositi e c/c	516.457,00	0,00	0,00	516.457,00	323.180,06	183.276,94	488.338,31	0	0	28.118,69	28.118,69
		TOTALE CATEGORIA 8*	526.786,00	0,00	0,00	526.786,00	323.195,38	175.471,93	498.667,21	0,00	0,00	28.118,69	28.118,69
3.09.01.0	09.01.0	categoria 9* - poste correttive e compensative											
		ri spese correnti											
3.09.01.0	09.01.0	- recuperi e rimborsi diversi	2.582.284,00	0,00	0,00	2.582.284,00	2.045.000,34	0,00	2.045.000,34	0	0	536.383,66	536.383,66
3.09.02.0	09.02.0	- indennizzi di assicurazione	2.582,00	0,00	0,00	2.582,00	1.652,66	0,00	1.652,66	0	0	929,34	929,34
3.09.03.0	09.03.0	- canoni servizio TV	15.493.707,00	0,00	0,00	15.493.707,00	0,00	15.493.707,00	15.493.707,00	0,00	0,00	0,00	0,00
3.09.04.0	09.04.0	- i.v.a. Tollp	0,00	0,00	0,00	0,00	0,00	0,00	0,00	0,00	0,00	0,00	0,00
		TOTALE CATEGORIA 9*	18.078.573,00	0,00	0,00	18.078.573,00	2.047.553,00	15.493.707,00	17.541.260,00	0,00	0,00	537.313,00	537.313,00
3.10.01.0	10.01.0	categoria 10* - entrate non classificabili											
		in altre voci:											
		- entrate non classificabili	51.646,00	0,00	0,00	51.646,00	0,00	0,00	0,00	0	0	51.646,00	51.646,00
		TOTALE CATEGORIA 10*	51.646,00	0,00	0,00	51.646,00	0,00	0,00	0,00	0,00	0,00	51.646,00	51.646,00
		TOTALE TITOLO III	534.633.598,00	1.000.000,00	0,00	535.633.598,00	312.575.897,85	134.515.946,29	447.081.847,14	533.634,63	88.075.385,49	533.634,63	88.075.385,49
		TOTALE ENTRATE CORRENTI	534.633.598,00	1.000.000,00	0,00	535.633.598,00	312.575.897,85	134.515.946,29	447.081.847,14	533.634,63	88.075.385,49	533.634,63	88.075.385,49

CODICE	NUMERO	DENOMINAZIONE	PREVISIONI				SOMME ACCERTATE			differenze rispetto alle previsioni			
			iniziali	in aumento	in diminuzione	definitive	riscosse	da riscuotere	TOT. accertamenti	in più	in meno		
		ENTRATE IN CONTO CAPITALE											
		TITOLO IV - entrate per alienazione di beni patrimoniali e riscossione crediti categoria 11* - alienazione di immobili e diritti reali											
4.11.01.0	11.01.0	- entrate per cessione piste di allenamento	0,00	0,00	0,00	0,00	0,00	0,00	0,00	0,00	0,00	0,00	0,00
		TOTALE CATEGORIA 11*	0,00	0,00	0,00	0,00	0,00	0,00	0,00	0,00	0,00	0,00	0,00
		categoria 12* - alienazione di immobilizzazioni tecniche											
4.12.01.0	12.01.0	- alienazione beni mobili arredi e macchine di ufficio	0,00	0,00	0,00	0,00	0,00	0,00	0,00	0,00	0,00	0,00	0,00
4.12.02.0	12.02.0	- alienazione attrezzature tecniche	0,00	0,00	0,00	0,00	0,00	0,00	0,00	0,00	0,00	0,00	0,00
4.12.04.0	12.04.0	- alienazione automezzi	0,00	2.221,00	0	2.221,00	2.221,00	0,00	2.221,00	0,00	0,00	0,00	0,00
		TOTALE CATEGORIA 12*	0,00	2.221,00	0,00	2.221,00	2.221,00	0,00	2.221,00	0,00	0,00	0,00	0,00
		categoria 13* - realizzo di valori mobiliari											
4.13.01.0	13.01.0	- realizzo di titoli emessi e garantiti dallo Stato	0,00	0,00	0,00	0,00	0,00	0,00	0,00	0,00	0,00	0,00	0,00
4.13.03.0	13.03.0	- riscossione di altri titoli di credito	0,00	0,00	0,00	0,00	0,00	0,00	0,00	0,00	0,00	0,00	0,00
		TOTALE CATEGORIA 13*	0,00	0,00	0,00	0,00	0,00	0,00	0,00	0,00	0,00	0,00	0,00
		categoria 14* - riscossione di crediti											
4.14.01.0	14.01.0	- prelievi di depositi bancari	0,00	0,00	0,00	0,00	0,00	0,00	0,00	0,00	0,00	0,00	0,00
4.14.02.0	14.02.0	- prelievi di depositi vincolati per liquidazione indennità di anzianità	1.032.814,00	0,00	0,00	1.032.814,00	0,00	189.188,86	189.188,86	0	843.725,14	0	843.725,14
4.14.03.0	14.03.0	- ritiro di depositi a cauzione presso terzi	518,00	0,00	0,00	518,00	0,00	0,00	0,00	0,00	0	0	518,00
4.14.04.0	14.04.0	- riscossione di crediti diversi	0,00	0,00	0,00	0,00	0,00	0,00	0,00	0,00	0,00	0,00	0,00
4.14.05.0	14.05.0	- riscossione di mutui a medio e lungo termine	154.837,00	0,00	0,00	154.837,00	31.812,85	0,00	31.812,85	0	123.124,15	0	123.124,15
4.14.07.0	14.07.0	- riscossioni di prestiti ed anticipazioni a breve termine	309.874,00	0,00	0,00	309.874,00	253.600,91	0,00	253.600,91	0	56.273,09	0	56.273,09
4.14.08.0	14.08.0	- prelievi dalla Tesoreria Statale	0,00	0,00	0,00	0,00	0,00	0,00	0,00	0,00	0,00	0,00	0,00
		TOTALE CATEGORIA 14*	1.486.241,00	0,00	0,00	1.486.241,00	285.413,76	189.188,86	474.602,62	0,00	1.023.638,38	0,00	1.023.638,38
		TOTALE TITOLO IV	1.486.241,00	2.221,00	0,00	1.500.462,00	287.634,76	189.188,86	476.823,62	0,00	1.023.638,38	0,00	1.023.638,38

CODICE	NUMERO	DENOMINAZIONE	PREVISIONI				SOMME ACCERTATE			differenze rispetto alle previsioni	
			iniziali	in aumento	in diminuzione	definitive	ricossa	da riscuotere	TOT. accertamenti	in più	in meno
		TITOLO V - entrate derivanti da trasferimenti in conto capitale	0,00	0,00	0,00	0,00	0,00	0,00	0,00	0,00	0,00
		TOTALE TITOLO V	0,00	0,00	0,00	0,00	0,00	0,00	0,00	0,00	0,00
		TITOLO VI - accensione di prestiti									
6.19.01.0	19.01.0	categoria 19* - assunzione di mutui - assunzione di mutui	0,00	0,00	0,00	0,00	0,00	0,00	0,00	0,00	0,00
		TOTALE CATEGORIA 19*	0,00	0,00	0,00	0,00	0,00	0,00	0,00	0,00	0,00
		categoria 20* - assunzione di altri debiti finanziari									
6.20.01.0	20.01.0	- contrazione debiti diversi	0,00	0,00	0,00	0,00	0,00	0,00	0,00	0,00	0,00
		TOTALE CATEGORIA 20*	0,00	0,00	0,00	0,00	0,00	0,00	0,00	0,00	0,00
		TOTALE TITOLO VI	0,00	0,00	0,00	0,00	0,00	0,00	0,00	0,00	0,00
		TOTALE ENTRATE in CONTO CAPITALE	1.496.241,00	2.221,00	0,00	1.500.462,00	287.534,76	189.169,86	476.823,62	0,00	1.023.639,38

CODICE	NUMERO	DENOMINAZIONE	PREVISIONI				SOMME ACCERTATE			differenze rispetto alle previsioni			
			iniziali	in aumento	in diminuzione	definitive	riscolte	da riscuotere	TOT. accertamenti	in più	in meno		
		TITOLO VII partite di giro											
		categoria 22* - entrate aventi natura di partite di giro											
		ritenute erariali:											
		- su stipendi e competenze varie	3.356.970,00	2.500.000,00	0	5.856.970,00	5.849.068,28	171.106,09	5.820.174,37	0	38.785,93		
		- sui contributi (art.28 dpr 600/73)	10.328.138,00	0,00	0,00	10.328.138,00	10.296.437,01	731,44	10.297.168,45	0	31.999,55		
		- sui premi corso	516.457,00	600.000,00	0	1.116.457,00	961.606,83	166,00	961.802,83	0	154.654,17		
		ritenute previdenziali ed assistenziali a carico del personale:											
		- per ritenute previdenz. ed assistenz. di legge	774.685,00	0,00	0,00	774.685,00	546.641,83	0,00	546.641,83	0	228.043,07		
		- per cassa di previdenza personale UNIRE	154.937,00	0,00	0,00	154.937,00	113.922,63	0,00	113.922,63	0	41.014,37		
		ritenute a favore di terzi:											
		- per sindacati	51.646,00	0,00	0,00	51.646,00	14.990,01	0,00	14.990,01	0	36.655,99		
		- per CRVAL- UNIRE	51.846,00	0,00	0,00	51.846,00	5.214,45	0,00	5.214,45	0	46.431,55		
		- per polizze assicurative	103.291,00	0,00	0,00	103.291,00	25.430,75	0,00	25.430,75	0	77.860,25		
		- per prestiti al personale	0,00	0,00	0,00	0,00	0,00	0,00	0,00	0,00	0,00		
		entrate destinate a terzi:											
		- interessi cassa previdenza personale UNIRE	0,00	0,00	0,00	0,00	0,00	0,00	0,00	0,00	0,00		
		- cedole su titoli di terzi in depos. a cauzione	0,00	0,00	0,00	0,00	0,00	0,00	0,00	0,00	0,00		
		- varie	258.228,00	0,00	0,00	258.228,00	6.821,46	2.026,40	8.647,86	0	249.380,14		
		- rimborsi di somma pagate per conto terzi	518.457,00	0,00	0,00	518.457,00	342.852,40	0,00	342.852,40	0	173.604,60		
		- depositi di terzi a cauzione in contanti	0,00	0,00	0,00	0,00	0,00	0,00	0,00	0,00	0,00		
		- partite in sospeso	413.166,00	280.000.000,00	0	280.413.166,00	289.660.297,22	0,00	299.660.297,22	19.267.131,22	0		
		TOTALE CATEGORIA 22*	18.526.621,00	283.100.000,00	0,00	289.626.621,00	317.643.282,87	174.059,93	317.617.342,90	19.267.131,22	1.076.409,32		
		TOTALE TITOLO VII	18.526.621,00	283.100.000,00	0,00	289.626.621,00	317.643.282,87	174.059,93	317.617.342,90	19.267.131,22	1.076.409,32		

RIEPILOGO DEI TITOLI	PREVISIONI				SOMME ACCERTATE			differenze rispetto alle previsioni	
	iniziali	in aumento	in diminuzione	definitive	ricosse	da riscuotere	TOT. accertamenti	in più	in meno
TITOLO I	0,00	0,00	0,00	0,00	0,00	0,00	0,00	0,00	0,00
TITOLO II	0,00	0,00	0,00	0,00	0,00	0,00	0,00	0,00	0,00
TITOLO III	534.633.598,00	1.000.000,00	0,00	535.633.598,00	312.575.897,85	134.515.945,29	447.091.847,14	533.634,63	89.075.385,49
TITOLO IV	1.496.241,00	2.221,00	0,00	1.500.462,00	287.634,76	169.166,86	476.623,62	0,00	1.023.638,38
TITOLO V	0,00	0,00	0,00	0,00	0,00	0,00	0,00	0,00	0,00
TITOLO VI	0,00	0,00	0,00	0,00	0,00	0,00	0,00	0,00	0,00
TITOLO VII	16.526.621,00	283.100.000,00	0,00	299.626.621,00	317.643.282,97	174.056,93	317.817.342,90	19.287.131,22	1.076.408,32
TOTALE DELLE ENTRATE	552.559.460,00	284.102.221,00	0,00	836.760.681,00	830.506.815,59	134.878.186,08	765.386.013,66	19.800.765,85	91.175.433,19



 PALERMO

CODICE	NUMERO	DENOMINAZIONE	PREVISIONI			SOMME IMPEGNATE			differenze rispetto alle previsioni				
			iniziali	in aumento	in diminuzione	definitive	pagate	da pagare	TOT. Impegni	in più	in meno		
		TITOLO I SPESE CORRENTI categoria 1* - spese per gli organi dell'Ente											
1.01.01.0	01.01.0	- compensi alla Presidenza	258.228,00	0,00	0,00	258.228,00	167.130,48	20.487,35	167.617,84	0	70.610,16	0,00	0,00
1.01.02.0	01.02.0	- compensi al Consiglio di amminis. del collegio	180.750,00	0,00	180.750,00	180.750,00	0,00	0,00	0,00	0,00	0,00	0,00	0,00
1.01.03.0	01.03.0	- compensi ai componenti il Collegio dei revisori dei conti	87.798,00	0,00	0,00	87.798,00	0,00	88.000,00	88.000,00	0	18.769,00	0	0
1.01.05.0	01.05.0	- indennità e rimborso spese trasporto per missioni agli organi istituzionali	206.553,00	0,00	0,00	206.553,00	30.734,38	8.483,92	39.218,30	0	167.384,70	0	0
1.01.06.0	01.06.0	- spese per il funzionamento degli organi statali	51.646,00	0,00	0,00	51.646,00	0,00	0,00	0,00	0	51.646,00	0	0
		TOTALE CATEGORIA 1*	785.015,00	0,00	180.750,00	604.265,00	197.864,86	96.971,28	294.836,14	0,00	309.416,86	0,00	0,00
		categoria 2* - oneri per il personale in attività di servizio											
1.02.01.0	02.01.0	stipendi e assegni fissi:	4.317.580,00	0,00	0,00	4.317.580,00	4.112.285,21	0,00	4.112.285,21	0	205.314,79	0	0
1.02.02.0	02.02.0	- personale di ruolo	897.217,00	0,00	0,00	897.217,00	254.508,11	3.943,87	258.451,98	0	438.765,02	0	0
1.02.11.0	02.11.0	- personale a tempo determinato	1.675.398,00	46.000,00	0	1.720.398,00	948.359,32	774.026,88	1.720.386,00	0,00	0,00	0,00	0,00
1.02.12.0	02.12.0	compensi per lavoro straordinario e premio Incent. personale di ruolo	51.646,00	0,00	0,00	51.646,00	33.839,84	0,00	33.839,84	0	17.706,16	0	0
1.02.21.0	02.21.0	Indennità e spese trasporto per missioni - all' interno	210.714,00	0,00	0,00	210.714,00	192.032,07	7.999,27	200.031,34	0	10.682,66	0	0
1.02.22.0	02.22.0	- all' estero	111.555,00	25.000,00	0	136.555,00	136.227,36	0,00	136.227,36	0	327,62	0	0
1.02.31.0	02.31.0	- Indennità e spese trasporto per trasferimenti	15.494,00	0,00	0,00	15.494,00	0,00	0,00	0,00	0	15.494,00	0	0
1.02.41.0	02.41.0	oneri previdenziali e assistenziali a carico dell'Ente	1.859.245,00	100.000,00	0	1.959.245,00	1.864.725,83	221.284,32	1.885.989,85	0	73.255,05	0	0
1.02.42.0	02.42.0	- personale di ruolo	154.937,00	0,00	0,00	154.937,00	50.892,82	7.597,91	58.490,73	0	96.446,27	0	0
1.02.51.0	02.51.0	- personale a tempo determinato	516.457,00	130.000,00	0	646.457,00	389.168,59	187.188,68	576.357,27	0	70.089,73	0	0
1.02.61.0	02.61.0	altri oneri sociali a carico dell'Ente: - Cassa Previdenza personale UNIRE	258.228,00	0,00	0,00	258.228,00	12.735,80	10.879,00	23.614,80	0	234.613,20	0	0
1.02.71.0	02.71.0	- corsi per il personale e partecipazione alle spese per corsi indetti da enti, istituzioni e amministrazioni varie	516.457,00	0,00	0,00	516.457,00	334.848,72	114.888,31	449.845,03	0	66.611,97	0	0
		- Oneri per la concessione di buoni pasto ai dipendenti											
		TOTALE CATEGORIA 2*	10.384.916,00	300.000,00	0,00	10.684.916,00	8.127.803,48	1.327.808,04	9.455.609,53	0,00	1.229.306,47	0,00	0,00
		categoria 3* - oneri per il personale in quiescenza											
1.03.01.0	03.01.0	- pensioni a carico dell'Ente	0,00	0,00	0,00	0,00	0,00	0,00	0,00	0,00	0,00	0,00	0,00
		TOTALE CATEGORIA 3*	0,00	0,00	0,00	0,00	0,00	0,00	0,00	0,00	0,00	0,00	0,00

RENDICONTO FINANZIARIO GESTIONE DI COMPETENZA

U. N. I. R. E. - CONTO CONSUNTIVO 2002

CODICE	NUMERO	DENOMINAZIONE	P R E V I S I O N I			S O M M E I M P E G N A T E			differenze rispetto alle previsioni				
			iniziali	in aumento	in diminuzione	definitive	pagate	da pagare	TOT. impegni	in più	in meno		
		categoria 4* - spese per l'acquisto di beni di consumo e di servizi											
		A) SPESE GENERALI											
1.04.01.0	04.01.0	- ilitto locali	2.504.818,00	0	200.000,00	2.304.818,00	2.247.270,70	0,00	2.247.270,70	0	57.545,30		
1.04.02.0	04.02.0	- spese per l'energia elettrica	154.937,00	40.000,00	0	194.937,00	182.281,66	12.519,12	194.800,78	0	135,22		
1.04.03.0	04.03.0	- combustibili ed energia elettrica per riscaldamento e spese per la conduzione degli impianti tecnici	15.494,00	11.000,00	0	26.494,00	22.834,39	3.641,98	28.476,37	0	17,63		
1.04.04.0	04.04.0	- spese condominiali e riscaldamento	77.469,00	0	20.000,00	57.469,00	45.085,96	618,34	45.705,33	0	11.763,67		
1.04.05.0	04.05.0	- canoni acqua	13.944,00	0	8.000,00	5.944,00	2.006,81	410,61	2.417,42	0	3.526,58		
1.04.06.0	04.06.0	- adattamento di locali e relativi impianti	258.228,00	0	150.000,00	108.228,00	35.133,13	34.489,58	69.621,71	0	38.606,29		
1.04.07.0	04.07.0	- pulizia uffici	232.408,00	0,00	0,00	232.408,00	125.630,82	98.704,93	224.335,75	0	8.070,25		
1.04.08.0	04.08.0	- spese di vigilanza sedi UNIRE	516.457,00	0	30.000,00	486.457,00	421.300,45	85.156,55	486.457,00	0,00	0,00		
1.04.11.0	04.11.0	- spese telefoniche	516.457,00	90.000,00	0	606.457,00	545.142,31	38.777,80	583.889,81	0	22.567,09		
1.04.12.0	04.12.0	- spese postali e telegrafiche	381.520,00	0	100.000,00	261.520,00	182.254,29	24.392,37	206.646,86	0	54.873,34		
1.04.13.0	04.13.0	- noleggio materiale e apparecchiature tecniche	77.469,00	0,00	0,00	77.469,00	53.251,28	24.217,72	77.469,00	0,00	0,00		
1.04.14.0	04.14.0	- spese per utilizzazione servizi tecnici	1.136.205,00	350.000,00	0	1.486.205,00	1.002.075,53	484.129,47	1.486.205,00	0,00	0,00		
1.04.15.0	04.15.0	- manutenzione e riparazione macchine e attrezzature uffici	284.051,00	50.000,00	0	334.051,00	250.151,83	61.472,99	311.624,82	0	22.426,18		
1.04.16.0	04.16.0	- manutenzione noleggio ed esercizio di mezzi di trasporto	154.937,00	10.000,00	0	164.937,00	100.059,49	84.877,51	184.937,00	0,00	0,00		
1.04.17.0	04.17.0	- acquisto di materiale di consumo per gli uffici	361.506,00	0	120.000,00	241.506,00	142.863,53	53.483,03	186.346,56	0	45.159,44		
			6.665.896,00	551.000,00	628.000,00	6.656.896,00	5.357.333,21	956.870,80	6.324.204,01	0,00	332.691,99		

CODICE	NUMERO	DENOMINAZIONE	PREVISIONI			SOMME IMPEGNATE			differenza rispetto alle previsioni		
			iniziali	in aumento	in diminuzione	definitive	pagato	da pagare	TOT. Impegni	in più	in meno
1.04.18.0	04.18.0	- spese per la pubblicazione bandi di concorso	154.937,00	0	40.000,00	114.937,00	64.925,64	50.011,36	114.937,00	0,00	0,00
1.04.19.0	04.19.0	- acquisto di riviste giornali ed altre pubblicaz.	41.317,00	0	10.000,00	31.317,00	23.392,15	1.736,93	25.129,08	0	6.187,92
1.04.20.0	04.20.0	- acquisto vestiario e divise	5.165,00	0	5.165,00	0,00	0,00	0,00	0,00	0,00	0,00
1.04.21.0	04.21.0	- premi di assicurazione	361.520,00	0	50.000,00	311.520,00	281.729,93	11.270,57	289.000,50	0	18.519,50
1.04.22.0	04.22.0	- trasporti e facchinaggi	180.760,00	0	120.000,00	60.760,00	10.459,72	8.013,67	18.473,39	0	42.288,61
1.04.31.0	04.31.0	- spese per il funzionamento di commissioni comitali ecc.	361.520,00	310.000,00	0	671.520,00	631.320,00	40.200,00	671.520,00	0,00	0,00
1.04.32.0	04.32.0	- spese per studi indagini e rilevazioni	154.937,00	200.000,00	0	354.937,00	101.407,67	243.940,00	345.247,67	0	9.669,33
1.04.33.0	04.33.0	- spese per la stampa di pubblicazioni	484.811,00	0	250.000,00	214.811,00	17.620,00	131.262,74	148.862,74	0	65.928,26
1.04.34.0	04.34.0	- spese per l'organizzazione e la partecipazione a convegni, congressi ed altre manifestazioni	723.040,00	100.000,00	0	823.040,00	363.677,09	291.245,47	654.922,56	0	188.117,44
1.04.41.0	04.41.0	- onorari e compensi per incarichi speciali e collaborazioni esterne	1.549.371,00	650.000,00	0	2.199.371,00	1.457.912,11	645.009,93	2.102.922,04	0	96.448,96
1.04.45.0	04.45.0	- spese per aggiornamento professionale addetti settore disciplina e controllo corse, ecc.	206.563,00	0	150.000,00	56.563,00	34.397,46	22.195,54	56.563,00	0,00	0,00
1.04.51.0	04.51.0	- spese di rappresentanza	103.291,00	0	30.000,00	73.291,00	19.853,53	9.773,07	29.626,60	0	43.864,40
1.04.52.0	04.52.0	- spese per concorsi	77.469,00	0	30.000,00	47.469,00	0,00	0,00	0,00	0	47.469,00
1.04.53.0	04.53.0	- spese per accertamenti sanitari	25.823,00	0	10.000,00	15.823,00	573,28	5.654,90	6.228,18	0	9.594,92
1.04.54.0	04.54.0	- spese per aggiornamento servizi informatici dell'Ente	1.032.914,00	0	793.019,00	239.895,00	0,00	0,00	0,00	0	239.895,00
1.04.55.0	04.55.0	- spese impianto ed esercizio del totalizzatore nazionale	7.746.853,00	0	1.550.000,00	6.196.853,00	0,00	6.196.853,00	6.196.853,00	0,00	0,00
TOTALE A)			19.866.207,00	1.811.000,00	3.666.164,00	18.001.023,00	8.364.591,79	8.623.937,98	16.986.529,77	0,00	1.012.493,23


USCITE 14

RENDICONTO FINANZIARIO GESTIONE DI COMPETENZA

U. N. I. R. E. - CONTO CONSUNTIVO 2002

CODICE	NUMERO	DENOMINAZIONE	P REVISIONI			SOMME IMPEGNATE			differenze rispetto alle previsioni				
			iniziali	in aumento	in diminuzione	definitive	pagate	da pagare	TOT. Impegni	in più	in meno		
		B) SPESE PER SERVIZI DIRETTI U.N.I.R.E.											
1.04.56.0	04.56.0	- spese gestione e trasmissione segnale televisivo delle corse	15.483.707,00	4.000.000,00	0	19.483.707,00	17.410.594,06	2.083.112,94	19.483.707,00	0,00	0,00	0,00	0,00
1.04.60.0	04.60.0	- canoni collegamenti telefonici T.D. rivasamento scommesse	0,00	0,00	0,00	0,00	0,00	0,00	0,00	0,00	0,00	0,00	0,00
1.04.61.0	04.61.0	- canoni e spese collegamenti servizio telescriventi	208.563,00	0,00	0,00	208.563,00	98.654,31	15.600,00	114.254,31	0	92.328,69		
		spese per la stampa e la spedizione di materiali ai delegati all'accettazione delle scommesse											
		a) stampa esterna											
1.04.62.0	04.62.0	- blocchi ricevute scommesse Agenzie Ippiche	0,00	0,00	0,00	0,00	0,00	0,00	0,00	0,00	0,00	0,00	0,00
1.04.66.0	04.66.0	- spese per la stampa tecnica ippica e sportiva	413.166,00	0,00	0,00	413.166,00	81.780,82	85.125,87	148.890,79	0	266.275,21		
1.04.67.0	04.67.0	- spese promozionali e di propaganda	5.164.569,00	0,00	0,00	5.164.569,00	2.952.294,46	1.950.273,59	4.902.568,05	0	262.000,95		
1.04.68.0	04.68.0	- spese per pubblicità di pubblica utilità	0,00	0,00	0,00	0,00	0,00	0,00	0,00	0,00	0,00	0,00	0,00
		TOTALE B	21.278.025,00	4.000.000,00	0,00	25.278.025,00	20.523.303,75	4.134.116,40	24.657.420,15	0,00	520.604,95		

CODICE	NUMERO	DENOMINAZIONE	PREVISIONI			SOMME IMPEGNATE			differenze rispetto alle previsioni				
			iniziali	in aumento	in diminuzione	definitive	pagata	da pagare	TOT. Impegni	in più	in meno		
		C) SPESE PER L'ESERCIZIO DELEGATO DELLE SCOMMESSE (art.2 comma 2 legge 24/3/1942 n.315 e art.unico legge 13/3/56 n.210)											
		a) negli Ippodromi											
1.04.71.0	04.71.0	- retribuzione alle Società di corse per l'espletamento della delega all'esercizio delle scommesse al totalizzatore	0,00	0,00	0,00	0,00	0,00	0,00	0,00	0,00	0,00	0,00	0,00
1.04.72.0	04.72.0	- remunerazione dei servizi di base alle Società di corse per le scommesse accettate negli Ippodromi	0,00	0,00	0,00	0,00	0,00	0,00	0,00	0,00	0,00	0,00	0,00
1.04.73.0	04.73.0	- finanziamento diretto alle Società di corse per le scommesse accettate negli Ippodromi	0,00	0,00	0,00	0,00	0,00	0,00	0,00	0,00	0,00	0,00	0,00
		b) fuori degli Ippodromi											
1.04.77.0	04.77.0	- corrispettivi ai delegati all'accettazione delle scommesse da riversare al totalizzatore	0,00	0,00	0,00	0,00	0,00	0,00	0,00	0,00	0,00	0,00	0,00
1.04.78.0	04.78.0	- corrispettivo al delegato alla gestione Totip	0,00	0,00	0,00	0,00	0,00	0,00	0,00	0,00	0,00	0,00	0,00
		c) per la scommessa Tris :											
1.04.81.0	04.81.0	- corrispettivi ai delegati all'accettazione della scommessa Tris	0,00	0,00	0,00	0,00	0,00	0,00	0,00	0,00	0,00	0,00	0,00
			0,00	0,00	0,00	0,00	0,00	0,00	0,00	0,00	0,00	0,00	0,00



RENDICONTO FINANZIARIO GESTIONE DI COMPETENZA

U. N. I. R. E. - CONTO CONSUNTIVO 2002

CODICE	NUMERO	DENOMINAZIONE	PREVISIONI			SOMME IMPEGNATE			differenze rispetto alle previsioni		
			iniziali	in aumento	in diminuzione	definitive	pagate	da pagare	TOT. impegni	in più	in meno
1.04.87.0	04.87.0	d) spese per gli ippodromi: - remunerazione alle Società di corse per l'utilizzo delle immagini televisive delle corse al fini della raccolta delle scommesse esterne	33.053.242,00	0,00	0,00	33.053.242,00	31.920.736,04	1.132.506,96	33.053.242,00	0,00	0,00
1.04.88.0	04.88.0	- finanziamento alle Società di corse per la gestione ed il miglioramento degli impianti e dei servizi relativi all'organizzazione delle corse	79.017.906,00	2.600.000,00	0	81.617.906,00	70.114.863,44	11.503.242,56	81.617.906,00	0,00	0,00
1.04.89.0	04.89.0	- remunerazione alle Società di corse dei servizi relativi alle scommesse fuori degli ippodromi	0,00	0,00	0,00	0,00	0,00	0,00	0,00	0,00	0,00
1.04.91.0	04.91.0	- contributi erogati alle Società di corse per le spese di gestione degli ippodromi (art. unico legge 13/3/1959 n. 210)	0,00	0,00	0,00	0,00	0,00	0,00	0,00	0,00	0,00
1.04.92.0	04.92.0	- fondo investimenti: DL 393/95 e DL 2957/00	16.526.621,00	0	9.650.000,00	6.876.621,00	0,00	6.197.483,00	6.197.483,00	0	679.138,00
		TOTALE C	129.597.769,00	2.600.000,00	9.650.000,00	121.547.769,00	102.035.399,48	18.633.231,52	120.666.631,00	0,00	679.138,00
1.04.93.0	04.93.0	D) SPESE VIGILANZA, DISCIPL., ECC. - spese per la vigilanza, disciplina e controllo tecnico delle corse	8.779.767,00	0,00	0,00	8.779.767,00	8.517.522,75	262.244,25	8.779.767,00	0,00	0,00
		TOTALE D	8.779.767,00	0,00	0,00	8.779.767,00	8.517.522,75	262.244,25	8.779.767,00	0,00	0,00
1.04.94.0	04.94.0	E) CONTROLLI ANTIDOPING - spese per controlli antidoping	7.230.397,00	0,00	0,00	7.230.397,00	4.312.779,41	2.917.617,59	7.230.397,00	0,00	0,00
		TOTALE E	7.230.397,00	0,00	0,00	7.230.397,00	4.312.779,41	2.917.617,59	7.230.397,00	0,00	0,00
1.04.99.0	04.99.0	- spese per controlli antidoping	0,00	0,00	0,00	0,00	0,00	0,00	0,00	0,00	0,00
		TOTALE F	0,00	0,00	0,00	0,00	0,00	0,00	0,00	0,00	0,00
		TOTALE CATEGORIA 4* (a+b+c+d+e)	185.742.165,00	8.411.000,00	13.316.164,00	180.836.969,00	143.753.597,18	34.771.147,74	178.524.744,82	0,00	2.312.236,08

CODICE NUMERO	DENOMINAZIONE	PREVISIONI			SOMME IMPEGNATE			differenze rispetto alle previsioni		
		iniziali	in aumento	in diminuzione	definitive	pagate	da pagare	TOT. Impegni	in più	in meno
1.05.01.0	05.01.0	148.772.501,00	178.700,00	0	149.948.201,00	124.302.954,18	20.873.246,07	145.178.200,25	0	4.773.000,75
	PREMI E PROVIDENZE A FAVORE DELL'IPPICA a) dotazioni per le corse									
	corse al trotto :									
	- premi al traguardo proprietari e allevatori	69.437.630,00	0	89.600,00	69.348.030,00	69.347.472,83	557,17	69.348.030,00	0,00	0,00
	corse al galoppo piano :									
	- premi al traguardo proprietari e allevatori	16.216.747,00	89.600,00	0	16.306.347,00	7.864.800,12	8.721.546,88	16.306.347,00	0,00	0,00
	- premi aggiunti									
	corse al galoppo ostacoli :									
	- premi al traguardo proprietari e allevatori	13.066.360,00	154.000,00	0	13.220.360,00	13.192.766,85	27.593,15	13.220.360,00	0,00	0,00
	- premi aggiunti	1.549.371,00	0	154.000,00	1.395.371,00	0,00	1.344.623,75	1.344.623,75	0	50.747,25
	corse al galoppo - mezzo sangue									
	- premi al traguardo proprietari e allevatori	2.888.027,00	0,00	0,00	2.888.027,00	741.789,00	2.146.238,00	2.888.027,00	0,00	0,00
	- concorsi, sovrapremi e campionali	6.588.957,00	0,00	0,00	6.588.957,00	4.293.992,90	2.294.964,10	6.588.957,00	0,00	0,00
	TOTALE	259.519.593,00	420.300,00	243.600,00	259.696.293,00	219.463.775,98	35.408.769,12	254.872.545,00	0,00	4.823.746,00
	CORSE TRIS									
	TROTTO :									
	- premi al traguardo proprietari e allevatori	2.633.930,00	0,00	0,00	2.633.930,00	0,00	2.460.339,00	2.460.339,00	0	173.591,00
	- premi per la partecipazione alle corse	5.681.026,00	0,00	0,00	5.681.026,00	4.173.691,28	432.939,12	4.606.330,40	0	1.074.695,50
	- indennità trasferimento cavalli partecipanti	1.859.245,00	0,00	0,00	1.859.245,00	1.390.603,83	478.641,07	1.859.245,00	0,00	0,00
	GALOPPO :									
	- premi al traguardo proprietari e allevatori	1.366.611,00	0,00	0,00	1.366.611,00	0,00	1.281.500,00	1.281.500,00	0	87.111,00
	- premi per la partecipazione alle corse	2.014.182,00	0,00	0,00	2.014.182,00	1.514.895,07	499.486,93	2.014.182,00	0,00	0,00
	- indennità trasferimento cavalli partecipanti	723.040,00	0,00	0,00	723.040,00	842.210,97	80.829,03	723.040,00	0,00	0,00
	CORSE TOTIP									
	- premi di partecipazione - trotto	1.430.588,00	0,00	0,00	1.430.588,00	1.430.588,00	0,00	1.430.588,00	0,00	0,00
	- premi di partecipazione - galoppo	531.951,00	0,00	0,00	531.951,00	170.281,82	178.747,18	347.039,00	0	184.912,00
	- coppe e trofei	309.874,00	0,00	0,00	309.874,00	86.557,44	21.246,77	107.804,21	0	202.069,79
	- premi agli allevatori dei cavalli italiani meglio classificati nei concorsi ippici	361.520,00	0,00	0,00	361.520,00	0,00	361.520,00	361.520,00	0,00	0,00
	- spese organizzazione concorsi ippici nazionali, internazionali e spese tecnico-istituzionali	2.085.828,00	0,00	0,00	2.085.828,00	1.195.643,07	870.184,93	2.085.828,00	0,00	0,00
	TOTALE	18.979.793,00	0,00	0,00	18.979.793,00	10.594.279,56	6.663.134,03	17.257.413,61	1.722.379,39	1.722.379,39

RENDICONTO FINANZIARIO GESTIONE DI COMPETENZA

U. N. I. R. E. - CONTO CONSUNTIVO 2002

CODICE	NUMERO	DENOMINAZIONE	PREVISIONI			SOMME IMPEGNATE			differenze rispetto alle previsioni				
			iniziali	in aumento	in diminuzione	definitive	pagate	da pagare	TOT. Impegni	in più	in meno		
1.05.80.0	05.80.0	b) provvidenze per l'allevamento											
		- provvidenza all'allevamento per il trotto ed il galoppo purosangue ed ostacoli	20.451.693,00	0	176.700,00	20.274.993,00	9.755.337,84	10.518.655,16	20.274.993,00	0,00	0,00	0,00	0,00
1.05.83.0	05.83.0	- per il cavallo di mezzo sangue	1.704.308,00	0,00	0,00	1.704.308,00	203.305,40	1.501.002,60	1.704.308,00	0,00	0,00	0,00	0,00
1.05.84.0	05.84.0	- per profilsassi malattie infettive	51.846,00	0,00	0,00	51.846,00	0,00	51.846,00	51.846,00	0,00	0,00	0,00	0,00
1.05.86.0	05.86.0	- per impianti di allevamento	0,00	0,00	0,00	0,00	0,00	0,00	0,00	0,00	0,00	0,00	0,00
1.05.88.0	05.88.0	- per fondo investimenti impianti di allevamento e /o di allenamento	2.065.828,00	0,00	0,00	2.065.828,00	0,00	0,00	0,00	0	0	2.065.828,00	0,00
			24.273.475,00	0,00	176.700,00	24.096.775,00	9.958.643,24	12.072.303,76	22.030.947,00	0,00	0,00	2.065.828,00	0,00
		TOTALE PREMI E PROVVIDENZE	302.772.881,00	420.300,00	420.300,00	302.772.881,00	240.018.898,70	54.144.208,91	294.160.805,81	0,00	0,00	8.611.955,38	0,00
1.05.90.0	05.90.0	- Incentivazione programmi regionali (art.3 D.lgs.29 ottobre 1999 n. 449	9.288.224,00	0,00	0,00	9.288.224,00	0,00	9.288.224,00	9.288.224,00	0,00	0,00	0,00	0,00
		INIZIATIVE VARIE											
1.05.91.0	05.91.0	- iniziative e attività dirette e/o con gli Enti tecnici per la qualificazione professionale di maestranze e tecnici dell'ippica	1.032.914,00	0,00	0,00	1.032.914,00	84.817,06	948.096,94	1.032.914,00	0,00	0,00	0,00	0,00
1.05.92.0	05.92.0	- per la Cassa Previdenza guidatori allenatori e fantini	1.316.865,00	0,00	0,00	1.316.865,00	0,00	1.316.865,00	1.316.865,00	0,00	0,00	0,00	0,00
1.05.93.0	05.93.0	- per assistenza e provvidenza a lavoratori dell'ippica	525.786,00	0,00	0,00	525.786,00	0,00	505.053,53	505.053,53	0	0	21.732,47	0,00
1.05.94.0	05.94.0	- per la cassa provvidenza funzionari corse al trotto, commissari e funzionari corse al galoppo	37.185,00	0,00	0,00	37.185,00	0,00	35.433,07	35.433,07	0	0	1.751,93	0,00
1.05.95.0	05.95.0	- fondo per il sostegno reddito atleti specializzati	4.080.010,00	0,00	0,00	4.080.010,00	500.000,00	3.580.010,00	4.080.010,00	0,00	0,00	0,00	0,00
1.05.96.0	05.96.0	- fondo speciale a favore attività piccoli ippodromi (comma L art.2 Statuto UNIRE) e fondo investimenti impianti di allevamento e/o allenamento	1.704.308,00	0,00	0,00	1.704.308,00	1.601.040,28	51.894,72	1.652.935,00	0	0	51.373,00	0,00
1.05.97.0	05.97.0	- controllo delle regolarità delle attività relative alle corse	154.937,00	0,00	0,00	154.937,00	51.893,59	0,00	51.893,59	0	0	103.043,41	0,00
1.05.98.0	05.98.0	- realizzazione di strutture veterinarie interne ed esterne agli ippodromi	516.457,00	0,00	0,00	516.457,00	0,00	0,00	0,00	0	0	516.457,00	0,00
1.05.99.0	05.99.0	- ricerca scientifica sul settore dell'allevamento, dell'allenamento e dell'antidoping	516.457,00	0,00	0,00	516.457,00	5.778,61	166.140,00	174.919,61	0	0	341.537,39	0,00
		TOTALE CATEGORIA 5*	321.955.104,00	420.300,00	420.300,00	321.955.104,00	242.260.229,24	70.047.024,17	312.307.253,41	0,00	0,00	8.687.850,99	0,00

U. N. I. R. E. - CONTO CONSUNTIVO 2002 RENDICONTO FINANZIARIO GESTIONE DI COMPETENZA USCITE 19

CODICE	NUMERO	DENOMINAZIONE	PREVISIONI			SOMME IMPEGNATE			differenze rispetto alle previsioni		
			Iniziali	In aumento	In diminuzione	definitive	pagate	da pagare	TOT. Impegni	in più	in meno
1.06.01.0	06.01.0	categoria 6*. trasferimenti passivi - interventi assistenziali e sociali a favore del personale in servizio, di quello cessato dal servizio e delle loro famiglie	118.269,00	0,00	0,00	118.269,00	67.697,16	50.571,84	118.269,00	0,00	0,00
1.06.02.0	06.02.0	- equo indennizzo al personale per la perdita della integrità fisica subita per infermità contratta per causa di servizio	25.823,00	0,00	0,00	25.823,00	2.920,93	0,00	2.920,93	0	22.902,07
1.06.03.0	06.03.0	- altri trasferimenti passivi	0,00	0,00	0,00	0,00	0,00	0,00	0,00	0,00	0,00
		TOTALE CATEGORIA 6*	144.092,00	0,00	0,00	144.092,00	70.618,09	50.571,84	121.189,93	0,00	22.902,07
1.07.01.0	07.01.0	categoria 7*. oneri finanziari - interessi su mutui	0,00	0,00	0,00	0,00	0,00	0,00	0,00	0,00	0,00
1.07.02.0	07.02.0	- interessi passivi su conti correnti bancari	516.457,00	500.000,00	0	1.016.457,00	431.322,32	489.890,96	921.013,28	0	95.443,72
1.07.03.0	07.03.0	- spese e commissioni bancarie	154.837,00	0,00	0,00	154.837,00	60.129,18	27.305,78	77.434,96	0	77.502,04
		TOTALE CATEGORIA 7*	671.394,00	500.000,00	0,00	1.171.394,00	491.451,50	516.996,74	998.448,24	0,00	172.945,76
1.08.11.0	08.11.0	categoria 8*. oneri tributari Imposte tasse e tributi vari - imposte e tasse indirette	413.166,00	0,00	0,00	413.166,00	33.135,17	0,00	33.135,17	0	380.030,83
1.08.12.0	08.12.0	- oneri fiscali, imposte patrimoniali e vana	2.582.284,00	0,00	0,00	2.582.284,00	1.891.896,90	200.000,00	2.091.896,90	0	490.387,10
		TOTALE CATEGORIA 8*	2.995.450,00	0,00	0,00	2.995.450,00	1.925.032,07	200.000,00	2.125.032,07	0,00	870.417,93

CODICE	NUMERO	DENOMINAZIONE	PREVISIONI			SOMME IMPEGNATE			differenze rispetto alle previsioni		
			Iniziali	In aumento	In diminuzione	definitive	pagate	da pagare	TOT. Impegni	in più	in meno
1.09.01.0	09.01.0	categoria 9* - poste correttive e compensative di entrate correnti	516.457,00	440.000,00	0	956.457,00	848.116,17	2.840,52	650.956,69	0	305.500,31
		- restituzioni e rimborsi diversi									
		TOTALE CATEGORIA 9*	516.457,00	440.000,00	0,00	956.457,00	848.116,17	2.840,52	650.956,69	0,00	305.500,31
1.10.01.0	10.01.0	categoria 10* somme non classificabili in altre voci									
1.10.01.0	10.01.0	- spese per lit., arbitraggi, risarcimenti ed accessori	774.685,00	1.550.000,00	0	2.324.685,00	1.555.187,27	289.638,30	1.848.756,57	0	475.888,43
1.10.02.0	10.02.0	- fondo di riserva per integrazione di bilancio	119.720.390,00	0	119.720.390,00	0,00	0,00	0,00	0,00	0,00	0,00
1.10.03.0	10.03.0	- oneri vari straordinari	154.937,00	0,00	0,00	154.937,00	29.084,85	3.474,00	32.568,65	0	122.368,15
1.10.04.0	10.04.0	- spese di realizzo entrate	77.469,00	0,00	0,00	77.469,00	0,00	0,00	0,00	0	77.469,00
1.10.05.0	10.05.0	- altre spese non classificabili	77.469,00	0,00	0,00	77.469,00	1.244,93	0,00	1.244,93	0	76.224,07
		TOTALE CATEGORIA 10*	120.804.950,00	1.550.000,00	119.720.390,00	2.534.590,00	1.599.497,05	283.113,30	1.892.610,35	0,00	751.949,65
		TOTALE TITOLO I	643.998.543,00	11.021.300,00	133.637.634,00	521.983.209,00	399.054.209,65	107.306.471,63	508.360.681,28	0,00	15.622.527,72

U. N. I. R. E. - CONTO CONSUNTIVO 2002

RENDICONTO FINANZIARIO

GESTIONE DI COMPETENZA

CODICE	NUMERO	DENOMINAZIONE	PREVISIONI			SOMME IMPEGNATE			differenze rispetto alle previsioni					
			iniziali	in aumento	in diminuzione	definitive	pagate	da pagare	TOT. Impegni	in più	in meno			
		categoria 13* partecipazioni e acquisto di valori mobiliari												
2.13.01.0	13.01.0	- acquisto titoli emessi o garantiti dallo Stato e assimilati	0,00	0,00	0,00	0,00	0,00	0,00	0,00	0,00	0,00	0,00	0,00	0,00
2.13.02.0	13.02.0	- depositi di buoni postali	0,00	0,00	0,00	0,00	0,00	0,00	0,00	0,00	0,00	0,00	0,00	0,00
2.13.03.0	13.03.0	- acquisti di altri titoli di credito	0,00	0,00	0,00	0,00	0,00	0,00	0,00	0,00	0,00	0,00	0,00	0,00
		TOTALE CATEGORIA 13*	0,00	0,00	0,00	0,00	0,00	0,00	0,00	0,00	0,00	0,00	0,00	0,00
		categoria 14* concessione di crediti ed anticipazioni												
2.14.01.0	14.01.0	- versamenti in depositi	154.937,00	0,00	0,00	154.937,00	0,00	0,00	0,00	0,00	0,00	0,00	154.937,00	0
2.14.02.0	14.02.0	- versamento di depositi per il fondo indennità di licenziamento	1.549.371,00	0,00	0,00	1.549.371,00	0,00	284.968,75	284.968,75	0,00	0,00	0,00	1.264.402,25	0
2.14.03.0	14.03.0	- depositi a cauzione	154.937,00	0,00	0,00	154.937,00	0,00	0,00	0,00	0,00	0,00	0,00	154.937,00	0
2.14.05.0	14.05.0	- concessione di mutui a medio e lungo termine	361.520,00	0,00	0,00	361.520,00	51.645,68	0,00	51.645,68	0,00	0,00	0,00	309.874,32	0
2.14.06.0	14.06.0	- concessione di prestiti ed anticipazioni a breve termine	516.457,00	0,00	0,00	516.457,00	337.911,00	0,00	337.911,00	0,00	0,00	0,00	178.546,00	0
2.14.08.0	14.08.0	- versamenti presso la Tesoreria Statale	0,00	0,00	0,00	0,00	0,00	0,00	0,00	0,00	0,00	0,00	0,00	0,00
2.14.09.0	14.09.0	- versamento presso la Tesoreria Statale del realizzo indennità di licenziamento	0,00	0,00	0,00	0,00	0,00	0,00	0,00	0,00	0,00	0,00	0,00	0,00
		TOTALE CATEGORIA 14*	2.737.222,00	0,00	0,00	2.737.222,00	399.556,68	284.968,75	674.525,43	0,00	0,00	0,00	2.062.696,57	0,00

USCITE 23

RENDICONTO FINANZIARIO GESTIONE DI COMPETENZA

U. N. I. R. E. - CONTO CONSUNTIVO 2002

CODICE	NUMERO	DENOMINAZIONE	PREVISIONI				SOMME IMPEGNATE			differenze rispetto alle previsioni	
			iniziali	in aumento	in diminuzione	definitive	pagata	da pagare	TOT. impegnat.	in più	in meno
2.15.01.0	15.01.0	categoria 15* indennità di anzianità e similari al personale cessato dal servizio	1.032.914,00	0,00	0,00	1.032.914,00	189.189,86	0,00	189.189,86	0	843.725,14
		TOTALE CATEGORIA 15*	1.032.914,00	0,00	0,00	1.032.914,00	189.189,86	0,00	189.189,86	0,00	843.725,14
		TOTALE TITOLO II	11.852.686,00	0,00	0,00	11.852.686,00	1.272.981,61	522.885,62	1.795.877,23	0,00	10.056.808,77

U. N. I. R. E. - CONTO CONSUNTIVO 2002

RENDICONTO FINANZIARIO

GESTIONE DI COMPETENZA

CODICE	NUMERO	DENOMINAZIONE	PREVISIONI			SOMME IMPEGNATE			differenze rispetto alle previsioni				
			iniziali	in aumento	in diminuzione	definitive	pagate	da pagare	TOT. Impegni	in più	in meno		
		TITOLO III - ESTINZIONE DI MUTUI E ANTICIPAZIONI											
3.18.01.0	18.01.0	categoria 18* rimborso di mutui - rimborso di mutui	0,00	0,00	0,00	0,00	0,00	0,00	0,00	0,00	0,00	0,00	0,00
		TOTALE CATEGORIA 18*	0,00	0,00	0,00	0,00	0,00	0,00	0,00	0,00	0,00	0,00	0,00
3.17.01.0	17.01.0	categoria 17* rimborso di anticipazioni passive - rimborsi di anticipazioni passive	0,00	0,00	0,00	0,00	0,00	0,00	0,00	0,00	0,00	0,00	0,00
		TOTALE CATEGORIA 17*	0,00	0,00	0,00	0,00	0,00	0,00	0,00	0,00	0,00	0,00	0,00
3.18.01.0	18.01.0	categoria 18* rimborso di obbligazioni - rimborsi di obbligazioni	0,00	0,00	0,00	0,00	0,00	0,00	0,00	0,00	0,00	0,00	0,00
		TOTALE CATEGORIA 18*	0,00	0,00	0,00	0,00	0,00	0,00	0,00	0,00	0,00	0,00	0,00
3.18.01.0	19.01.0	categoria 19* restituzioni alle gestioni autonome di anticipazioni - restituzione alle gestioni autonome di anticipazioni	0,00	0,00	0,00	0,00	0,00	0,00	0,00	0,00	0,00	0,00	0,00
		TOTALE CATEGORIA 19*	0,00	0,00	0,00	0,00	0,00	0,00	0,00	0,00	0,00	0,00	0,00
		categoria 20* estinzione debiti diversi	0,00	0,00	0,00	0,00	0,00	0,00	0,00	0,00	0,00	0,00	0,00
		TOTALE CATEGORIA 20*	0,00	0,00	0,00	0,00	0,00	0,00	0,00	0,00	0,00	0,00	0,00
		TOTALE TITOLO III	0,00	0,00	0,00	0,00	0,00	0,00	0,00	0,00	0,00	0,00	0,00
		TOTALE SPESE IN CONTO CAPITALE	11.852.686,00	0,00	0,00	11.852.686,00	1.272.991,61	522.885,62	1.795.877,23	0,00	10.066.808,77		

CALENZ

USCITE 25

RENDICONTO FINANZIARIO GESTIONE DI COMPETENZA

U. N. I. R. E. - CONTO CONSUNTIVO 2002

CODICE	NUMERO	DENOMINAZIONE	PREVISIONI			SOMME IMPEGNATE			differenze rispetto alle previsioni				
			iniziali	In aumento	In diminuzione	definitive	pagate	da pagare	TOT. impegni	in più	in meno		
		TITOLO IV - partite di giro											
		categoria 21* - spese aventi natura di											
		partite di giro											
		versamento ritenute erariali:											
4.21.01.0	21.01.0	- su stipendi e competenze varie	3.556.970,00	2.500.000,00	0	5.856.970,00	5.481.408,68	338.767,68	5.820.174,37	0	36.795,63		
4.21.02.0	21.02.0	- su contributi (art.28 dpr 600/73)	10.329.139,00	0,00	0,00	10.329.139,00	10.160.626,64	136.541,81	10.297.168,45	0	31.999,55		
4.21.03.0	21.03.0	- su premi corse	516.457,00	600.000,00	0	1.116.457,00	943.119,83	18.685,00	961.802,83	0	154.654,17		
4.21.11.0	21.11.0	versamento ritenute previdenziali ed assistenziali a carico del personale:											
		- per ritenute previdenz. ed assistenz. di legge	774.685,00	0,00	0,00	774.685,00	481.276,72	65.365,21	546.641,93	0	228.043,07		
4.21.12.0	21.12.0	- per cassa di previdenza personale UNIRE	154.937,00	0,00	0,00	154.937,00	97.089,56	16.833,07	113.922,63	0	41.014,37		
4.21.21.0	21.21.0	versamento iratenuate a favore di terzi:											
		- per sindacati	51.646,00	0,00	0,00	51.646,00	14.990,01	0,00	14.990,01	0	36.655,99		
4.21.22.0	21.22.0	- per CRAL- UNIRE	51.646,00	0,00	0,00	51.646,00	5.214,45	0,00	5.214,45	0	46.431,55		
4.21.23.0	21.23.0	- per polizze assicurative	103.291,00	0,00	0,00	103.291,00	25.430,75	0,00	25.430,75	0	77.860,25		
4.21.24.0	21.24.0	- per prestiti al personale	0,00	0,00	0,00	0,00	0,00	0,00	0,00	0,00	0,00		
4.21.34.0	21.34.0	versamento entrate destinate a terzi:											
		- interessi attivi/cassa previdenza personale UNIRE	0,00	0,00	0,00	0,00	0,00	0,00	0,00	0,00	0,00		
4.21.35.0	21.35.0	- cedere su titoli di terzi in depos. a cauzione	0,00	0,00	0,00	0,00	0,00	0,00	0,00	0,00	0,00		
4.21.36.0	21.36.0	- varie	258.228,00	0,00	0,00	258.228,00	6.821,46	2.026,40	8.847,86	0	248.380,14		
4.21.41.0	21.41.0	- somme pagate per conto terzi	516.457,00	0,00	0,00	516.457,00	324.234,42	18.817,98	342.852,40	0	173.604,60		
4.21.51.0	21.51.0	- depositi di terzi e cauzione in contanti	0,00	0,00	0,00	0,00	0,00	0,00	0,00	0,00	0,00		
4.21.81.0	21.81.0	- partite in conto sospesi	413.166,00	280.000.000,00	0	280.413.166,00	234.159.578,92	85.520.719,30	289.680.297,22	18.267.131,22	0		
		TOTALE CATEGORIA 21*	18.526.621,00	283.100.000,00	0,00	299.626.621,00	251.699.789,44	66.117.553,46	317.817.342,90	19.267.131,22	1.076.409,32		
		TOTALE TITOLO IV	16.526.821,00	283.100.000,00	0,00	209.626.821,00	251.699.789,44	66.117.553,46	317.817.342,90	19.267.131,22	1.076.409,32		

U. N. I. R. E. - CONTO CONSUNTIVO 2002

RENDICONTO FINANZIARIO GESTIONE DI COMPETENZA

RIEPILOGO DEI TITOLI	PREVISIONI				SOMME IMPEGNATE			differenze rispetto alle previsioni	
	Iniziali	In aumento	In diminuzione	definitive	pagate	da pagare	TOT. Impegni	in più	in meno
TITOLO I	643.989.543,00	11.621.300,00	133.637.634,00	521.983.209,00	399.054.209,65	107.308.471,63	606.360.681,28	0,00	15.622.527,72
TITOLO II	11.852.686,00	0,00	0,00	11.852.686,00	1.272.991,61	522.685,62	1.795.677,23	0,00	10.056.808,77
TITOLO III	0,00	0,00	0,00	0,00	0,00	0,00	0,00	0,00	0,00
TITOLO IV	16.526.621,00	263.100.000,00	0,00	299.626.621,00	251.669.789,44	66.117.653,46	317.817.342,90	19.267.131,22	1.076.409,32
TOTALE DELLE SPESE	672.378.850,00	284.721.300,00	133.637.634,00	833.462.516,00	652.026.990,70	173.946.910,71	825.973.901,41	19.267.131,22	26.755.745,81



RENDICONTO FINANZIARIO - GESTIONE DEI RESIDUI ATTIVI

U. N. I. R. E. - CONTO CONSUNTIVO 2002

CODICE	NUMERO	DENOMINAZIONE	RESIDUI al 01/01/2002	RISCOSSI	RIMASTI da RISCOUOTERE al 31/12/2002	VARIAZIONI		TOTALI
						IN PIU'	IN MENO	
		ENTRATE CORRENTI						
		TITOLO I - ENTRATE CONTRIBUTIVE	0,00	0,00	0,00	0,00	0,00	0,00
		TOTALE TITOLO I	0,00	0,00	0,00	0,00	0,00	0,00
		TITOLO II - ENTRATE DERIVANTI DA TRASFERIMENTI CORRENTI						
2.05.01.0	05.01.0	- contributo per entrate derivanti da trasferimenti (legge 13/05/1998 n. 133)	0,00	0,00	0,00	0,00	0,00	0,00
		TOTALE TITOLO II	0,00	0,00	0,00	0,00	0,00	0,00
		TITOLO III - ALTRE ENTRATE						
		categoria 7 - entrate derivanti dalla vendita di beni o dalla prestazione di servizi						
		- ricavi dalla vendita di pubblicazioni	0,00	0,00	0,00	0,00	0,00	0,00
		proventi derivanti dalla prestazione di servizi						
		A) prelievo UNIRE sulle scommesse						
3.07.11.0	07.11.0	- al TOTALIZZATORE	6.836.930,16	6.836.930,16	0,00	0,00	0,00	6.836.930,16
3.07.21.0	07.21.0	- al LIBRO	416.463,64	122.776,03	293.687,61	0,00	0,00	416.463,64
3.07.31.0	07.31.0	- nelle AGENZIE IPPICHE	353.959.709,58	66.639.862,70	287.319.846,88	0,00	0,00	353.959.709,58
3.07.41.0	07.41.0	- al TOTALIZZATORE INTERURBANO	0,00	0,00	0,00	0,00	0,00	0,00
3.07.51.0	07.51.0	- TRIS	6.070.703,57	6.070.703,57	0,00	0,00	0,00	6.070.703,57
3.07.61.0	07.61.0	- TOTIP	1.108.907,93	1.108.907,93	0,00	0,00	0,00	1.108.907,93
		TOTALE TITOLO III	368.392.714,88	80.779.180,39	287.613.534,49	0,00	0,00	368.392.714,88
		B) proventi derivanti dalle corse:						
		- entrate e rinunce nelle corse	0,00	0,00	0,00	0,00	0,00	0,00
3.07.71.0	07.71.0	- sovrapprezzi sulle corse a vendere e reclamare	25.071,76	25.064,31	7,45	0,00	0,00	25.071,76
3.07.81.0	07.81.0	C) proventi per vincite non riscosse e biglietti non rimborsati	85.685,92	85.685,92	0,00	0,00	0,00	85.685,92
3.07.95.0	07.95.0	- diritti per patenti, qualifiche, colori, nomi assunti, passaggi di proprietà ecc.	0,00	0,00	0,00	0,00	0,00	0,00
3.07.97.0	07.97.0	- realizzati per cessioni di materiali fuori uso	0,00	0,00	0,00	0,00	0,00	0,00
3.07.99.0	07.99.0	TOTALE CATEGORIA 7	368.503.472,56	80.889.830,62	287.613.541,94	0,00	0,00	368.503.472,56

RENDICONTO FINANZIARIO - GESTIONE DEI RESIDUI ATTIVI

U. N. I. R. E. - CONTO CONSUNTIVO 2002


CODICE	NUMERO	DENOMINAZIONE	RESIDUI al 01/01/2002	RISCOSSI	RIMASTI da RISCOUETERE al 31/12/2002	VARIAZIONI	
						IN PIU'	IN MENO
3.08.01.0	06.01.0	categoria 8* - redditi e proventi patrimoniali - affitti di immobili	9.812,68	9.812,68	0,00	0,00	0,00
3.08.02.0	06.02.0	- interessi e premi su titoli a reddito fisso	0,00	0,00	0,00	0,00	0,00
3.08.03.0	06.03.0	- interessi attivi su mutui depositi e c/c	1.436.391,04	1.436.391,04	0,00	0,00	0,00
		TOTALE CATEGORIA 8*	1.446.203,72	1.446.203,72	0,00	0,00	0,00
3.09.01.0	09.01.0	categoria 9* - poste correttive e compensative di spese correnti	11.711.775,73	0,00	11.711.775,73	0,00	0,00
3.09.02.0	09.02.0	- recuperi e rimborsi diversi	0,00	0,00	0,00	0,00	0,00
3.09.03.0	09.03.0	- indennizzi di assicurazione	12.911.422,48	0,00	12.911.422,48	0,00	0,00
3.09.04.0	09.04.0	- canoni servizio TV	0,00	0,00	0,00	0,00	0,00
		- I. v. a. Toip	0,00	0,00	0,00	0,00	0,00
		TOTALE CATEGORIA 9*	24.623.198,21	0,00	24.623.198,21	0,00	0,00
3.10.01.0	10.01.0	categoria 10* - entrate non classificabili in altre voci :	0,00	0,00	0,00	0,00	0,00
		- entrate non classificabili	0,00	0,00	0,00	0,00	0,00
		TOTALE CATEGORIA 10*	0,00	0,00	0,00	0,00	0,00
		TOTALE TITOLO III	394.572.874,49	62.336.134,34	312.236.740,15	0,00	0,00
		TOTALE ENTRATE CORRENTI	394.572.874,49	62.336.134,34	312.236.740,15	0,00	0,00

CODICE	NUMERO	DENOMINAZIONE	RESIDUI al 01/01/2002	RISCOSSI	RIMASTI da RISCUOTERE al 31/12/2002	TOTALI	VARIAZIONI	
							IN PIU'	IN MENO
		ENTRATE IN CONTO CAPITALE						
		TITOLO IV - entrate per alienazione di beni patrimoniali e riscossione crediti categoria 11* - alienazione di immobili e diritti reali						
4.11.01.0	11.01.0	- entrate per cessione piste di allenamento	0,00	0,00	0,00	0,00	0,00	0,00
		TOTALE CATEGORIA 11*	0,00	0,00	0,00	0,00	0,00	0,00
		categoria 12* - alienazione di immobilizzazioni tecniche						
4.12.01.0	12.01.0	- alienazione beni mobili arredi e macchine di ufficio	0,00	0,00	0,00	0,00	0,00	0,00
4.12.02.0	12.02.0	- alienazione attrezzature tecniche	0,00	0,00	0,00	0,00	0,00	0,00
4.12.04.0	12.04.0	- alienazione automezzi	0,00	0,00	0,00	0,00	0,00	0,00
		TOTALE CATEGORIA 12*	0,00	0,00	0,00	0,00	0,00	0,00
		categoria 13* - realizzo di valori mobiliari						
4.13.01.0	13.01.0	- realizzo di titoli emessi e garantiti dallo Stato	0,00	0,00	0,00	0,00	0,00	0,00
4.13.03.0	13.03.0	- riscossione di altri titoli di credito	0,00	0,00	0,00	0,00	0,00	0,00
		TOTALE CATEGORIA 13*	0,00	0,00	0,00	0,00	0,00	0,00
		categoria 14* - riscossione di crediti						
4.14.01.0	14.01.0	- prelievamenti di depositi bancari	0,00	0,00	0,00	0,00	0,00	0,00
4.14.02.0	14.02.0	- prelievamenti di depositi vincolati per liquidazione indennità di anzianità	0,00	0,00	0,00	0,00	0,00	0,00
4.14.03.0	14.03.0	- ritiro di depositi a cauzione presso terzi	0,00	0,00	0,00	0,00	0,00	0,00
4.14.04.0	14.04.0	- riscossione di crediti diversi	0,00	0,00	0,00	0,00	0,00	0,00
4.14.06.0	14.06.0	- riscossione di mutui a medio e lungo termine	138,52	138,52	0,00	138,52	0,00	0,00
4.14.07.0	14.07.0	- riscossioni di prestiti ed anticipazioni a breve termine	0,00	0,00	0,00	0,00	0,00	0,00
4.14.08.0	14.08.0	- prelievi dalla Tesoreria Statale	0,00	0,00	0,00	0,00	0,00	0,00
		TOTALE CATEGORIA 14*	138,52	138,52	0,00	138,52	0,00	0,00
		TOTALE TITOLO IV	138,52	138,52	0,00	138,52	0,00	0,00

CODICE	NUMERO	DENOMINAZIONE	RESIDUI al 01/01/2002	RISCOSSI	RIMASTI da RISCOUTERE al 31/12/2002	VARIAZIONI	
						IN PIU'	IN MENO
		TITOLO VII partite di giro					
		categoria 22* - entrate aventi natura di partite di giro					
		ritenute erariali :					
7.22.01.0	22.01.0	- su stipendi e competenze varie	287.526,26	0,00	287.526,26	0,00	0,00
7.22.02.0	22.02.0	- su contributi (art.28 dpr 600/73)	608.540,18	0,00	608.540,18	0,00	0,00
7.22.03.0	22.03.0	- su premi corse	65.486,72	0,00	65.486,72	0,00	0,00
		ritenute previdenziali ed assistenziali a carico del personale :					
7.22.11.0	22.11.0	- per ritenute previdenz. ed assistenz. di legge	0,10	0,00	0,10	0,00	0,00
7.22.12.0	22.12.0	- per cassa di previdenza personale UNIRE	0,00	0,00	0,00	0,00	0,00
		trattentive a favore di terzi :					
7.22.21.0	22.21.0	- per sindacati	0,02	0,00	0,02	0,00	0,00
7.22.22.0	22.22.0	- per CRAL- UNIRE	0,00	0,00	0,00	0,00	0,00
7.22.23.0	22.23.0	- per polizze assicurative	0,00	0,00	0,00	0,00	0,00
7.22.24.0	22.24.0	- per prestiti al personale	0,00	0,00	0,00	0,00	0,00
		entrate destinate a terzi :					
7.22.34.0	22.34.0	- interessi cassa previdenza personale UNIRE	0,00	0,00	0,00	0,00	0,00
7.22.35.0	22.35.0	- cedole su titoli di terzi in depos. a cauzione	0,00	0,00	0,00	0,00	0,00
7.22.36.0	22.36.0	- varie	0,00	0,00	0,00	0,00	0,00
7.22.41.0	22.41.0	- rimborsi di somme pagate per conto terzi	1.564,61	666,23	898,38	0,00	0,00
7.22.51.0	22.51.0	- depositi di terzi a cauzione in contanti	0,00	0,00	0,00	0,00	0,00
7.22.61.0	22.61.0	- partite in sospeso	0,00	0,00	0,00	0,00	0,00
		TOTALE CATEGORIA 22*	963.117,89	666,23	962.451,66	0,00	0,00
		TOTALE TITOLO VII	963.117,89	666,23	962.451,66	0,00	0,00

RENDICONTO FINANZIARIO - GESTIONE DEI RESIDUI ATTIVI


DENOMINAZIONE	RESIDUI al 01/01/2002	RISCOSSI	RIMASTI da RISCOUERE al 31/12/2002	VARIAZIONI		TOTALI
				IN PIU'	IN MENO	
TITOLO I	0,00	0,00	0,00	0,00	0,00	0,00
TITOLO II	0,00	0,00	0,00	0,00	0,00	0,00
TITOLO III	394.572.874,49	82.336.134,34	312.236.740,15	0,00	0,00	394.572.874,49
TITOLO IV	138,52	138,52	0,00	0,00	0,00	138,52
TITOLO V	0,00	0,00	0,00	0,00	0,00	0,00
TITOLO VI	0,00	0,00	0,00	0,00	0,00	0,00
TITOLO VII	963.117,89	666,23	962.451,66	0,00	0,00	963.117,89
TOTALE DELLE ENTRATE	395.536.130,90	82.336.839,09	313.199.191,81	0,00	0,00	395.536.130,90



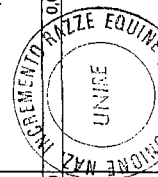
CODICE	NUMERO	DENOMINAZIONE	RESIDUI al 01/01/2002	PAGATI	RIMASTI da PAGARE al 31/12/2002	TOTALI	VARIAZIONI	
							IN PIU'	IN MENO
		TITOLO I - SPESE CORRENTI categoria 1* - spese per gli organi dell'Ente						
1.01.01.0	01.01.0	- compensi alla Presidenza	108.966,88	108.966,88	0,00	108.966,88	0,00	0,00
1.01.02.0	01.02.0	- compensi ai componenti il Consiglio di amministrazione	103.291,38	0,00	0,00	103.291,38	0,00	103.291,38
1.01.03.0	01.03.0	- compensi ai componenti il Collegio dei revisori dei conti	122.612,61	122.612,61	0,00	122.612,61	0,00	0,00
1.01.05.0	01.05.0	- Indennità e rimborso spese trasporto per missioni agli organi Istituzionali	12.769,53	12.769,53	0,00	12.769,53	0,00	0,00
1.01.06.0	01.06.0	- spese per il funzionamento degli organi statuari	0,00	0,00	0,00	0,00	0,00	0,00
		TOTALE CATEGORIA 1*	347.640,40	244.349,02	0,00	244.349,02	0,00	103.291,38
		categoria 2* - oneri per il personale in attività di servizio						
		salari e assegni fissi :						
1.02.01.0	02.01.0	- personale di ruolo	25.198,80	25.198,80	0,00	25.198,80	0,00	0,00
1.02.02.0	02.02.0	- personale a tempo determinato	14.030,07	14.030,07	0,00	14.030,07	0,00	0,00
		compensi per lavoro straordinario e premio Incent.						
1.02.11.0	02.11.0	- personale di ruolo	617.519,57	617.519,57	0,00	617.519,57	0,00	0,00
1.02.12.0	02.12.0	- personale a tempo determinato	0,00	0,00	0,00	0,00	0,00	0,00
		Indennità e spese trasporto per missioni						
1.02.21.0	02.21.0	- all' interno	2.150,45	2.150,45	0,00	2.150,45	0,00	0,00
1.02.22.0	02.22.0	- all' estero	7.220,23	7.220,23	0,00	7.220,23	0,00	0,00
1.02.31.0	02.31.0	- Indennità e spese trasporto per trasferimenti	0,00	0,00	0,00	0,00	0,00	0,00
		oneri previdenziali e assistenziali a carico dell'Ente						
1.02.41.0	02.41.0	- personale di ruolo	224.687,00	224.687,00	0,00	224.687,00	0,00	0,00
1.02.42.0	02.42.0	- personale a tempo determinato	6.398,80	6.398,80	0,00	6.398,80	0,00	0,00
		altri oneri sociali a carico dell'Ente :						
1.02.51.0	02.51.0	- Cassa Previdenza personale UNIRE	106.676,50	106.676,50	0,00	106.676,50	0,00	0,00
1.02.61.0	02.61.0	- corsi per il personale e partecipazione alle spese per corsi indetti da enti, istituzioni e amministrazioni varie	6.032,47	6.032,47	0,00	6.032,47	0,00	0,00
1.02.71.0	02.71.0	- oneri per la concessione di buoni pasto ai dipendenti	116.601,32	116.601,32	0,00	116.601,32	0,00	0,00
		TOTALE CATEGORIA 2*	1.126.515,21	1.126.515,21	0,00	1.126.515,21	0,00	0,00
		categoria 3* - oneri per il personale in quiescenza						
1.03.01.0	03.01.0	- pensioni a carico dell'Ente	0,00	0,00	0,00	0,00	0,00	0,00
		TOTALE CATEGORIA 3*	0,00	0,00	0,00	0,00	0,00	0,00



CODICE NUMERO	DENOMINAZIONE	RESIDUI al 01 / 01 / 2002	PAGATI	RIMASTI da PAGARE al 31 / 12 / 2002	TOTALI	VARIAZIONI	
						IN PIU'	IN MENO
	categoria 4* - spese per l'acquisto di beni di consumo e di servizi						
	A) SPESE GENERALI						
1.04.01.0	- fitto locali	24.009,19	24.009,19	0,00	24.009,19	0,00	0,00
1.04.02.0	- spese per l'energia elettrica	0,00	0,00	0,00	0,00	0,00	0,00
1.04.03.0	- combustibili ed energia elettrica per riscaldamento e spese per la conduzione degli impianti tecnici	0,00	0,00	0,00	0,00	0,00	0,00
1.04.04.0	- spese condominiali e riscaldamento	1.041,69	1.041,69	0,00	1.041,69	0,00	0,00
1.04.05.0	- canoni acqua	0,00	0,00	0,00	0,00	0,00	0,00
1.04.06.0	- adattamento di locali e relativi impianti	8.031,93	8.031,93	0,00	8.031,93	0,00	0,00
1.04.07.0	- pulizie uffici	37.843,24	37.843,24	0,00	37.843,24	0,00	0,00
1.04.08.0	- spese di vigilanza sedi UNIRE	81.886,68	81.886,68	0,00	81.886,68	0,00	0,00
1.04.11.0	- spesa telefoniche	62,26	62,26	0,00	62,26	0,00	0,00
1.04.12.0	- spese postali e telegrafiche	23.594,69	23.594,69	0,00	23.594,69	0,00	0,00
1.04.13.0	- noleggio materiale e apparecchiature tecniche	14.285,51	14.285,51	0,00	14.285,51	0,00	0,00
1.04.14.0	- spese per utilizzazione servizi tecnici	605.048,65	601.652,74	3.395,91	605.048,65	0,00	0,00
1.04.15.0	- manutenzione e riparazione macchine e attrezzature uffici	61.853,78	60.876,64	977,14	61.853,78	0,00	0,00
1.04.16.0	- manutenzione noleggio ed esercizio di mezzi di trasporto	27.185,64	27.185,64	0,00	27.185,64	0,00	0,00
1.04.17.0	- acquisto di materiale di consumo per gli uffici	77.059,89	76.859,73	200,16	77.059,89	0,00	0,00
		961.903,15	957.329,94	4.573,21	961.903,15	0,00	0,00



CODICE	NUMERO	DENOMINAZIONE	RESIDUI al 01/01/2002	PAGATI	RIMASTI da PAGARE al 31/12/2002	VARIAZIONI	
						IN PIU'	IN MENO
1.04.18.0	04.18.0	- spese per la pubblicazione bandi di concorso	28.882,12	28.882,12	0,00	0,00	0,00
1.04.19.0	04.19.0	- acquisto di riviste giornali ed altre pubblicaz.	619,75	602,99	16,76	0,00	0,00
1.04.20.0	04.20.0	- acquisto vestiario e divise	0,00	0,00	0,00	0,00	0,00
1.04.21.0	04.21.0	- premi di assicurazione	15.516,38	15.516,38	0,00	0,00	0,00
1.04.22.0	04.22.0	- trasporti e facchinaggi	1.945,80	1.945,80	0,00	0,00	0,00
1.04.31.0	04.31.0	- spese per il funzionamento di commissioni comitati ecc.	16.596,69	16.189,52	407,17	0,00	0,00
1.04.32.0	04.32.0	- spese per studi indagini e rilevazioni	25.306,39	0,00	25.306,39	0,00	0,00
1.04.33.0	04.33.0	- spese per la stampa di pubblicazioni	29.419,45	29.419,45	0,00	0,00	0,00
1.04.34.0	04.34.0	- spese per l'organizzazione e la partecipazione a convegni, congressi ed altre manifestazioni	34.622,04	8.799,19	25.822,85	0,00	0,00
1.04.41.0	04.41.0	- onorari e compensi per incarichi speciali e collaborazioni esterne	328.562,62	327.366,44	1.196,18	0,00	0,00
1.04.45.0	04.45.0	- spese per agglomeramento professionale addetti settore disciplina e controllo corse, ecc.	0,00	0,00	0,00	0,00	0,00
1.04.51.0	04.51.0	- spese di rappresentanza	7.504,02	7.504,02	0,00	0,00	0,00
1.04.52.0	04.52.0	- spese per concorsi	0,00	0,00	0,00	0,00	0,00
1.04.53.0	04.53.0	- spese per accertamenti sanitari	1.653,95	1.653,95	0,00	0,00	0,00
1.04.54.0	04.54.0	- spese per aggiornamento servizi informatici dell'Ente	0,00	0,00	0,00	0,00	0,00
1.04.55.0	04.55.0	- spesa impianto ed esercizio del totalizzatore nazionale	18.715.562,71	0,00	18.715.562,71	0,00	0,00
T O T A L E A)			20.168.095,07	1.395.209,80	18.772.885,27	0,00	0,00



CODICE	NUMERO	DENOMINAZIONE	RESIDUI al 01/01/2002	PAGATI	RIMASTI da PAGARE al 31/12/2002	VARIAZIONI	
						IN PIU'	IN MENO
		B) SPESE PER SERVIZI DIRETTI U.N.I.R.E.					
1.04.56.0	04.56.0	- spese gestione e trasmissione segnale televisivo della corsa	2.966.349,07	2.959.605,71	6.743,36	0,00	0,00
1.04.60.0	04.60.0	- canoni collegamenti telefonici T.D. inversamento scommesse	0,00	0,00	0,00	0,00	0,00
1.04.61.0	04.61.0	- canoni e spese collegamenti servizio telescriventi	119.662,83	119.662,83	0,00	0,00	0,00
		spese per la stampa e la spedizione di materiali ai delegati all'acettazione delle scommesse					
		a) stampa esterna					
1.04.62.0	04.62.0	- blocchi ricevute scommesse Agenzie Ippiche	0,00	0,00	0,00	0,00	0,00
1.04.66.0	04.66.0	- spese per la stampa tecnica Ippica e sportiva	33.067,28	33.067,28	0,00	0,00	0,00
1.04.67.0	04.67.0	- spese promozionali e di propaganda	1.575.103,74	1.051.271,39	523.832,35	0,00	0,00
1.04.68.0	04.68.0	- spese per pubblicità di pubblica utilità	0,00	0,00	0,00	0,00	0,00
		TOTALE B	4.694.162,92	4.163.607,21	530.575,71	0,00	0,00

CODICE	NUMERO	DENOMINAZIONE	RESIDUI al 01/01/2002	PAGATI	RIMASTI da PAGARE al 31/12/2002	VARIAZIONI	
						IN PIU'	IN MENO
		C) SPESE PER L'ESERCIZIO DELEGATO DELLE SCOMMESSE (art.2 comma 2 legge 24/3/1942 n.315 e art.unico legge 13/3/58 n.210)					
		a) negli ippodromi					
1.04.71.0	04.71.0	-retribuzione alle Società di corse per l'espletamento della delega all'esercizio delle scommesse al totalizzatore	0,00	0,00	0,00	0,00	0,00
1.04.72.0	04.72.0	-remunerazione dei servizi di base alle Società di corse per le scommesse accettate negli ippodromi	0,00	0,00	0,00	0,00	0,00
1.04.73.0	04.73.0	- finanziamento diretto alle Società di corse per le scommesse accettate negli ippodromi	1.032.666,73	0,00	1.032.666,73	0,00	0,00
		b) fuori degli ippodromi					
1.04.75.0	04.75.0	-premio incentivazione alle Agenzie Ippiche per l'espletamento della delega all'esercizio delle scommesse a riferimento al totalizzatore e a quota fissa	0,00	0,00	0,00	0,00	0,00
1.04.77.0	04.77.0	- corrispettivi ai delegati all'accettazione delle scommesse da riversare al totalizzatore	0,00	0,00	0,00	0,00	0,00
1.04.78.0	04.78.0	- corrispettivo al delegato alla gestione Totip	704.323,06	704.323,06	0,00	0,00	0,00
		c) per la scommessa Tris :					
1.04.81.0	04.81.0	- corrispettivi ai delegati all'accettazione della scommessa Tris	0,00	0,00	0,00	0,00	0,00
		TOTALI	1.737.009,79	704.323,06	1.032.666,73	0,00	0,00



RENDICONTO FINANZIARIO - GESTIONE DEI RESIDUI PASSIVI

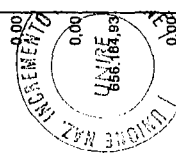
U. N. I. R. E. - CONTO CONSUNTIVO 2002

CODICE	NUMERO	DENOMINAZIONE	RESIDUI al 01/01/2002	PAGATI	RIMASTI da PAGARE al 31/12/2002	VARIAZIONI	
						IN PIU'	IN MENO
1.04.87.0	04.87.0	d) spese per gli ippodromi: - remunerazione alle Società di corse per l'utilizzo delle immagini televisive delle corse al fini della raccolta delle scommesse esterne	3.458.566,88	3.435.215,16	23.341,72	0,00	0,00
1.04.88.0	04.88.0	- finanziamento alle Società di corse per la gestione ed il miglioramento degli impianti e dei servizi relativi all'organizzazione delle corse	9.903.134,39	8.724.145,73	1.178.988,66	0,00	0,00
1.04.89.0	04.89.0	- remunerazione alle Società di corse dei servizi relativi alle scommesse fuori degli ippodromi	3.550.927,01	0,00	3.550.927,01	0,00	0,00
1.04.91.0	04.91.0	- contributi erogati alle Società di corse per le spese di gestione degli ippodromi (art. unico legge 13/3/1958 n. 210)	2.295.601,06	129.114,22	2.166.486,84	0,00	0,00
1.04.92.0	04.92.0	- fondo investimenti: DL 393/95 e DL 295/700	68.242.274,85	5.465.841,36	62.776.433,49	0,00	0,00
		TOTALE C	89.187.503,99	18.458.639,53	70.728.864,45	0,00	0,00
1.04.93.0	04.93.0	D) SPESE VIGILANZA, DISCIPL., ECC. - spese per la vigilanza, disciplina e controllo tecnico delle corse	1.181.372,61	1.172.478,12	8.894,49	0,00	0,00
		TOTALE D	1.181.372,61	1.172.478,12	8.894,49	0,00	0,00
1.04.94.0	04.94.0	E) CONTROLLI ANTIDOPING - spese per controlli antidoping	1.489.583,91	1.244.414,85	245.169,06	0,00	0,00
		TOTALE E	1.489.583,91	1.244.414,85	245.169,06	0,00	0,00
1.04.99.0	04.99.0	- spese per controlli antidoping	0,00	0,00	0,00	0,00	0,00
		TOTALE F	0,00	0,00	0,00	0,00	0,00
		TOTALE CATEGORIA 4*	116.720.738,49	26.434.349,51	90.286.388,98	0,00	0,00

RENDICONTO FINANZIARIO - GESTIONE DEI RESIDUI PASSIVI

U. N. I. R. E. - CONTO CONSUNTIVO 2002

CODICE	NUMERO	DENOMINAZIONE	RESIDUI al 01/01/2002	PAGATI	RIMASTI da PAGARE al 31/12/2002	VARIAZIONI	
						IN PIU'	IN MENO
		categoria 5*- spese per prestazioni Isiluzionali					
		PREMI E PROVVIDENZE A FAVORE DELL'IPPICA					
		a) dotazioni per le corse					
		corse al trotto:					
1.05.01.0	05.01.0	- premi al traguardo proprietari e allevatori	16.502.063,39	15.759.407,24	742.656,15	0,00	0,00
1.05.11.0	05.11.0	corse al galoppo piano:					
1.05.11.0	05.11.0	- premi al traguardo proprietari e allevatori	44.607,55	4.025,38	40.582,17	0,00	0,00
1.05.12.0	05.12.0	- premi aggiunti	5.254.480,02	3.786.954,89	1.467.515,33	0,00	0,00
1.05.21.0	05.21.0	corse al galoppo ostacoli:					
1.05.21.0	05.21.0	- premi al traguardo proprietari e allevatori	6.750.372,32	5.770.950,03	979.412,29	0,00	0,00
1.05.22.0	05.22.0	- premi aggiunti	1.940.565,49	1.702.546,97	238.018,52	0,00	0,00
1.05.31.0	05.31.0	corse al galoppo - mezzo sangue:					
1.05.31.0	05.31.0	- premi al traguardo proprietari e allevatori	6.647.350,90	118.798,28	6.528.552,62	0,00	0,00
1.05.32.0	05.32.0	- concorsi, sovrappremi e campionati	3.439.001,12	2.167.341,14	1.271.659,98	0,00	0,00
		TOTALI	40.578.440,79	29.310.043,73	11.268.397,06	0,00	0,00
		CORSE TRIS					
		TROTTO:					
1.05.41.0	05.41.0	- premi al traguardo proprietari e allevatori	2.298.677,35	2.062.857,49	236.019,86	0,00	0,00
1.05.42.0	05.42.0	- premi per la partecipazione alle corse	1.234.522,80	941.671,20	292.851,60	0,00	0,00
1.05.43.0	05.43.0	- Indennità trasferimento cavalli partecipanti	859.652,00	322.527,93	537.124,07	0,00	0,00
		GALOPPO:					
1.05.51.0	05.51.0	- premi al traguardo proprietari e allevatori	2.317.858,56	114,14	2.317.744,42	0,00	0,00
1.05.52.0	05.52.0	- premi per la partecipazione alle corse	723.805,22	588.160,35	135.644,87	0,00	0,00
1.05.53.0	05.53.0	- Indennità trasferimento cavalli partecipanti	480.207,05	107.608,57	372.598,48	0,00	0,00
		CORSE TOTIP					
1.05.61.0	05.61.0	- premi di partecipazione - trotto	125.524,30	125.524,30	0,00	0,00	0,00
1.05.62.0	05.62.0	- premi di partecipazione - galoppo	63.012,65	0,00	63.012,65	0,00	0,00
1.05.71.0	05.71.0	- coppe e trofei	6.148,71	6.148,71	0,00	0,00	0,00
1.05.72.0	05.72.0	- premi agli allevatori dei cavalli italiani meglio classificati nei concorsi ippici	1.414.073,19	336.717,72	421.170,54	0	0
1.05.73.0	05.73.0	- spese organizzazione concorsi ippici nazionali, internazionali e spese tecnico-isiluzionali	776.362,80	776.362,80	0,00	0,00	0,00
		TOTALI	10.299.844,63	5.267.493,21	4.376.165,49	0,00	0,00



CODICE	NUMERO	DENOMINAZIONE	RESIDUI al 01/01/2002	PAGATI	RIMASTI da PAGARE al 31/12/2002	VARIAZIONI	
						IN PIU'	IN MENO
1.05.80.0	05.80.0	b) provvidenze per l'allevamento					
		- provvidenze all'allevamento per il trotto ed il galoppo purosangue ed ostacoli	17.731.399,45	10.680.264,67	2.140.602,21	0	4.910.532,57
1.05.83.0	05.83.0	- per il cavallo di mezzo sangue	4.211.222,66	207.373,86	4.003.848,80	0,00	0,00
1.05.84.0	05.84.0	- per profilassi malattie infettive	0,00	0,00	0,00	0,00	0,00
1.05.86.0	05.86.0	- per impianti di allevamento	112.257,11	0,00	112.257,11	0,00	0,00
1.05.89.0	05.89.0	- per fondo investimenti impianti di allevamento e/o di allenamento	1.562.401,28	0,00	1.562.401,28	0,00	0,00
		TOTALE PREMI E PROVIDENZE	23.617.280,50	10.887.638,53	7.819.103,40	0,00	4.910.532,57
		TOTALE	68.928.848,42	45.465.175,47	23.463.672,95	0,00	5.566.717,50
1.05.90.0	05.90.0	- incentivazione programmi regionali (art. 3 D.lgs. 29 ottobre 1999 n. 449)	20.658.275,96	0,00	20.658.275,96	0,00	0,00
1.05.91.0	05.91.0	INIZIATIVE VARIE					
		- iniziative e attività dirette e/o con gli Enti tecnici per la qualificazione professionale di maestranze e tecnici dell'ippica	706.143,06	260.787,31	445.355,75	0,00	0,00
1.05.92.0	05.92.0	- per la Cassa Previdenza guidatori allenatori e fantini	8.205,98	0,00	8.205,98	0,00	0,00
1.05.93.0	05.93.0	- per assistenza e previdenza a lavoratori dell'ippica	493.216,34	493.216,34	0,00	0,00	0,00
1.05.94.0	05.94.0	- per la cassa previdenza funzionari corse al trotto, commissari e funzionari corse al galoppo	0,00	0,00	0,00	0,00	0,00
1.05.95.0	05.95.0	- fondo sostegno reddito artieri specializzati	7.901.361,90	619.748,28	7.281.613,62	0,00	0,00
1.05.96.0	05.96.0	- fondo speciale a favore attività piccoli ippodromi (comma L art.2 Statuto UNIRE) e fondo investimenti impianti di allevamento e/o allenamento	1.513.454,19	42.464,11	1.470.990,08	0,00	0,00
1.05.97.0	05.97.0	- controllo della regolarità delle attività relative alle corse	0,00	0,00	0,00	0,00	0,00
1.05.98.0	05.98.0	- realizzazione di strutture veterinarie interne ed esterne agli ippodromi	0,00	0,00	0,00	0,00	0,00
1.05.99.0	05.99.0	- ricerca scientifica sul settore dell'allevamento dell'allevamento e dell'antidoping	0,00	0,00	0,00	0,00	0,00
		TOTALE CATEGORIA 5*	105.776.223,95	46.881.391,51	53.328.114,34	0,00	5.566.717,50



CODICE	NUMERO	DENOMINAZIONE	RESIDUI al 01/01/2002	PAGATI	RIMASTI da PAGARE al 31/12/2002	TOTALI	VARIAZIONI	
							IN PIU'	IN MENO
1.06.01.0	06.01.0	categoria 6*- trasferimenti passivi - interventi assistenziali e sociali a favore del personale in servizio, di quello cessato dal servizio e delle loro famiglie	65.070,41	28.235,35	36.835,06	65.070,41	0,00	0,00
1.06.02.0	06.02.0	- equo indennizzo al personale per la perdita della integrità fisica subita per infermità contratta per causa di servizio	0,00	0,00	0,00	0,00	0,00	0,00
1.06.03.0	06.03.0	- altri trasferimenti passivi	0,00	0,00	0,00	0,00	0,00	0,00
		TOTALE CATEGORIA 6*	65.070,41	28.235,35	36.835,06	65.070,41	0,00	0,00
1.07.01.0	07.01.0	categoria 7*- oneri finanziari - interessi su mutui	0,00	0,00	0,00	0,00	0,00	0,00
1.07.02.0	07.02.0	- interessi passivi su conti correnti bancari	0,00	0,00	0,00	0,00	0,00	0,00
1.07.03.0	07.03.0	- spese e commissioni bancarie	16.120,29	16.120,29	0,00	16.120,29	0,00	0,00
		TOTALE CATEGORIA 7*	16.120,29	16.120,29	0,00	16.120,29	0,00	0,00
1.08.11.0	08.11.0	categoria 8*- oneri tributarî imposte tasse e tributi vari	0,00	0,00	0,00	0,00	0,00	0,00
1.08.12.0	08.12.0	- imposte e tasse indirette - oneri fiscali, imposte patrimoniali e varie	23.555.998,42	513.060,16	23.042.938,26	23.555.998,42	0,00	0,00
		TOTALE CATEGORIA 8*	23.555.998,42	513.060,16	23.042.938,26	23.555.998,42	0,00	0,00

CODICE	NUMERO	DENOMINAZIONE	RESIDUI al 01/01/2002	PAGATI	RIMASTI da PAGARE al 31/12/2002	TOTALI	VARIAZIONI	
							IN PIU'	IN MENO
1.09.01.0	09.01.0	categoria 9* - poste correttive e compensative di entrate correnti	7.592,43	1.595,86	5.996,57	7.592,43	0,00	0,00
		- restituzioni e rimborsi diversi						
		TOTALE CATEGORIA 9*	7.592,43	1.595,86	5.996,57	7.592,43	0,00	0,00
1.10.01.0	10.01.0	categoria 10* somme non classificabili in altre voci	238.568,13	95.797,89	142.790,24	238.568,13	0,00	0,00
1.10.02.0	10.02.0	- spese per lit. arbitraggi, risarcimenti ed accessori	0,00	0,00	0,00	0,00	0,00	0,00
1.10.03.0	10.03.0	- fondo di riserva per integrazione di bilancio	1.740,25	0,00	1.740,25	1.740,25	0,00	0,00
1.10.04.0	10.04.0	- oneri vari straordinari	0,00	0,00	0,00	0,00	0,00	0,00
1.10.05.0	10.05.0	- spese di realizzo entrate	0,00	0,00	0,00	0,00	0,00	0,00
		- altre spese non classificabili	0,00	0,00	0,00	0,00	0,00	0,00
		TOTALE CATEGORIA 10*	240.328,38	95.797,89	144.530,49	240.328,38	0,00	0,00
		TOTALE TITOLO I	247.856.227,36	75.341.414,80	166.844.803,70	242.186.218,50	0,00	5.670.008,88

CODICE	NUMERO	DENOMINAZIONE	RESIDUI al 01/01/2002	PAGATI	RIMASTI da PAGARE al 31/12/2002	VARIAZIONI		TOTALI
						IN PIU'	IN MENO	
2.11.01.0	11.01.0	TITOLO 11 - SPESE IN CONTO CAPITALE	0,00	0,00	0,00	0,00	0,00	0,00
		categoria 11* acquisizione beni di uso durevole ed opere immobiliari						
		- realizzazione piste di allenamento	0,00	0,00	0,00	0,00	0,00	0,00
		TOTALE CATEGORIA 11*	0,00	0,00	0,00	0,00	0,00	0,00
2.12.01.0	12.01.0	categoria 12* acquisizione di immobilizzazioni tecniche	6.573,78	6.573,78	0,00	6.573,78	0,00	6.573,78
		- mobili arredi macchine ufficio ecc.						
2.12.02.0	12.02.0	- libri e pubblicazioni per la biblioteca	0,00	0,00	0,00	0,00	0,00	0,00
2.12.03.0	12.03.0	- macchine ed attrezzature tecniche	111.059,50	102.642,07	8.417,43	111.059,50	0,00	111.059,50
2.12.04.0	12.04.0	- sede U.N.I.R.E.	0,00	0,00	0,00	0,00	0,00	0,00
2.12.05.0	12.05.0	- automezzi	0,00	0,00	0,00	0,00	0,00	0,00
2.12.07.0	12.07.0	- ripristino trasformazioni e manutenzione straordinaria impianti attrezzi e macchinari di Settimo Milanese	1.967.206,28	3.098,74	1.864.107,54	1.967.206,28	0,00	1.967.206,28
2.12.08.0	12.08.0	- attrezzature per controllo antidoping	1.118.075,58	24.652,58	1.093.423,00	1.118.075,58	0,00	1.118.075,58
2.12.10.0	12.10.0	- centro antidoping	0,00	0,00	0,00	0,00	0,00	0,00
2.12.11.0	12.11.0	- struttura per allavamento ed allenamento froto	0,00	0,00	0,00	0,00	0,00	0,00
		TOTALE CATEGORIA 12*	3.202.915,14	136.967,17	3.065.947,97	3.202.915,14	0,00	3.202.915,14

RENDICONTO FINANZIARIO - GESTIONE DEI RESIDUI PASSIVI

U. N. I. R. E. - CONTO CONSUNTIVO 2002

CODICE	NUMERO	DENOMINAZIONE	RESIDUI al 01/01/2002	PAGATI	RIMASTI da PAGARE al 31/12/2002	VARIAZIONI		TOTALI
						IN PIU'	IN MENO	
		categoria 13* partecipazioni e acquisto di valori mobiliari						
2.13.01.0	13.01.0	- acquisto titoli emessi o garantiti dallo Stato e assimilati	0,00	0,00	0,00	0,00	0,00	0,00
2.13.02.0	13.02.0	- depositi di buoni postali	0,00	0,00	0,00	0,00	0,00	0,00
2.13.03.0	13.03.0	- acquisti di altri titoli di credito	0,00	0,00	0,00	0,00	0,00	0,00
		TOTALE CATEGORIA 13*	0,00	0,00	0,00	0,00	0,00	0,00
		categoria 14* concessione di crediti ed anticipazioni						
2.14.01.0	14.01.0	- versamenti in depositi	0,00	0,00	0,00	0,00	0,00	0,00
2.14.02.0	14.02.0	- versamento di depositi per il fondo Indennità di licenziamento	5.234.765,59	0,00	5.234.765,59	0,00	0,00	5.234.765,59
2.14.03.0	14.03.0	- depositi a cauzione	0,00	0,00	0,00	0,00	0,00	0,00
2.14.05.0	14.05.0	- concessione di mutui a medio e lungo termine	0,00	0,00	0,00	0,00	0,00	0,00
2.14.06.0	14.06.0	- concessione di prestiti ed anticipazioni a breve termine	0,00	0,00	0,00	0,00	0,00	0,00
2.14.08.0	14.08.0	- versamenti presso la Tesoreria Statale	0,00	0,00	0,00	0,00	0,00	0,00
2.14.09.0	14.09.0	- versamento presso la Tesoreria Statale del realizzo Indennità di licenziamento	0,00	0,00	0,00	0,00	0,00	0,00
		TOTALE CATEGORIA 14*	5.234.765,59	0,00	5.234.765,59	0,00	0,00	5.234.765,59

CODICE	NUMERO	DENOMINAZIONE	RESIDUI al 01/01/2002	PAGATI	RIMASTI da PAGARE al 31/12/2002	VARIAZIONI		TOTALI
						IN PIU'	IN MENO	
2.15.01.0	15.01.0	categoria 15* - indennità di anzianità e similari al personale cessato dal servizio	0,00	0,00	0,00	0,00	0,00	0,00
		TOTALE CATEGORIA 15*	0,00	0,00	0,00			0,00
		TOTALE TITOLO II	6.437.660,73	136.967,17	6.300.713,56		0,00	6.437.660,73

CODICE	NUMERO	DENOMINAZIONE	RESIDUI al 01/01/2002	PAGATI	RIMASTI da PAGARE al 31/12/2002	TOTALI	VARIAZIONI	
							IN PIU'	IN MENO
		TITOLO III - ESTINZIONE DI MUTUI E ANTICIPAZIONI						
3.16.01.0	16.01.0	categoria 16* rimborso di mutui - rimborso di mutui	0,00	0,00	0,00	0,00	0,00	0,00
		TOTALE CATEGORIA 16*	0,00	0,00	0,00	0,00	0,00	0,00
3.17.01.0	17.01.0	categoria 17* rimborso di anticipazioni passive - rimborsi di anticipazioni passive	0,00	0,00	0,00	0,00	0,00	0,00
		TOTALE CATEGORIA 17*	0,00	0,00	0,00	0,00	0,00	0,00
3.18.01.0	18.01.0	categoria 18* rimborso di obbligazioni - rimborsi di obbligazioni	0,00	0,00	0,00	0,00	0,00	0,00
		TOTALE CATEGORIA 18*	0,00	0,00	0,00	0,00	0,00	0,00
3.19.01.0	19.01.0	categoria 19* restituzioni alle gestioni autonome di anticipazioni - restituzione alle gestioni autonome di anticipazioni	0,00	0,00	0,00	0,00	0,00	0,00
		TOTALE CATEGORIA 19*	0,00	0,00	0,00	0,00	0,00	0,00
		categoria 20* estinzione debiti diversi	0,00	0,00	0,00	0,00	0,00	0,00
		TOTALE CATEGORIA 20*	0,00	0,00	0,00	0,00	0,00	0,00
		TOTALE TITOLO III	0,00	0,00	0,00	0,00	0,00	0,00
		TOTALE SPESE IN CONTO CAPITALE	8.437.680,73	136.967,17	8.300.713,56	8.437.680,73	0,00	0,00

ME NAK
INCREMENTE
LUNHE
0,00

CODICE	NUMERO	DENOMINAZIONE	RESIDUI al 01/01/2002	PAGATI	RIMASTI da PAGARE al 31/12/2002	TOTALI	VARIAZIONI	
							IN PIU'	IN MENO
		TITOLO IV - partite di giro						
		categoria 21* - spese avvenute natura di partite di giro						
		versamento ritenute erariali :						
4.21.01.0	21.01.0	- su stipendi e competenze varie	336.094,91	336.094,91	0,00	336.094,91	0,00	0,00
4.21.02.0	21.02.0	- su contributi (art.28 dpr 600/73)	1.065.493,63	1.065.493,63	0,00	1.065.493,63	0,00	0,00
4.21.03.0	21.03.0	- su premi corse	75.517,88	75.517,88	0,00	75.517,88	0,00	0,00
		versamento ritenute previdenziali ed assistenziali a carico del personale :						
4.21.11.0	21.11.0	- per ritenute previdenz. ed assistenz. di legge	66.546,00	66.546,00	0,00	66.546,00	0,00	0,00
4.21.12.0	21.12.0	- per cassa di previdenza personale UNIRE	17.049,00	17.049,00	0,00	17.049,00	0,00	0,00
		versamento trattenute a favore di terzi :						
4.21.21.0	21.21.0	- per sindacati	2.004,39	2.004,39	0,00	2.004,39	0,00	0,00
4.21.22.0	21.22.0	- per CRAL- UNIRE	578,43	578,43	0,00	578,43	0,00	0,00
4.21.23.0	21.23.0	- per polizze assicurative	2.275,63	2.275,63	0,00	2.275,63	0,00	0,00
4.21.24.0	21.24.0	- per prestiti al personale	0,00	0,00	0,00	0,00	0,00	0,00
		versamento entrate destinate a terzi :						
4.21.34.0	21.34.0	- interessi attivi cassa previdenza personale UNIRE	0,00	0,00	0,00	0,00	0,00	0,00
4.21.35.0	21.35.0	- cedute su titoli di terzi in depos. a cauzione	0,00	0,00	0,00	0,00	0,00	0,00
4.21.36.0	21.36.0	- varie	4.627,78	0,00	4.627,78	4.627,78	0,00	0,00
4.21.41.0	21.41.0	- somme pagate per conto terzi	28.113,00	28.113,00	0,00	28.113,00	0,00	0,00
4.21.51.0	21.51.0	- depositi di terzi a cauzione in contanti	0,00	0,00	0,00	0,00	0,00	0,00
4.21.61.0	21.61.0	- partite in conto sospesi	9.161,85	0,00	9.161,85	9.161,85	0,00	0,00
		TOTALE CATEGORIA 21*	1.607.462,50	1.593.672,87	13.789,63	1.607.462,50	0,00	0,00
		TOTALE TITOLO IV	1.607.462,50	1.593.672,87	13.789,63	1.607.462,50	0,00	0,00

DENOMINAZIONE	RESIDUI al 01/01/2002	PAGATI	RIMASTI da PAGARE al 31/12/2002	TOTALI	VARIAZIONI	
					IN PIU'	IN MENO
TITOLO I	247.856.227,38	75.341.414,80	166.844.803,70	242.186.218,50	0,00	5.670.008,88
TITOLO II	8.437.680,73	136.967,17	6.300.713,56	8.437.680,73	0,00	0,00
TITOLO III	0,00	0,00	0,00	0,00	0,00	0,00
TITOLO IV	1.607.462,50	1.593.672,87	13.789,63	1.607.462,50	0,00	0,00
TOTALE DELLE SPESE	257.901.370,61	77.072.054,84	175.159.305,89	252.231.361,73	0,00	5.670.008,88

CODICE	NUMERO	DENOMINAZIONE	PREVISIONI	RISCOSSIONI	DIFFERENZE RISPETTO ALLE PREVISIONI IN PIU'	TOTALE RESIDUI ATTIVI al 31/12/2002
		ENTRATE CORRENTI				
		TITOLO I - ENTRATE CONTRIBUTIVE	0,00	0,00	0,00	0,00
		TOTALE TITOLO I	0,00	0,00	0,00	0,00
		TITOLO II - ENTRATE DERIVANTI DA TRASFERIMENTI CORRENTI				
2.05.01.0	05.01.0	- contributo per l'assolvimento dei fini istituzionali (legge 13/05/1999 n° 133)	0,00	0,00	0,00	0,00
		TOTALE TITOLO II	0,00	0,00	0,00	0,00
		TITOLO III - ALTRE ENTRATE				
		categoria 7* - entrate derivanti dalla vendita di beni o dalla prestazione di servizi				
3.07.01.0	07.01.0	- ricavi dalla vendita di pubblicazioni	0,00	0,00	0,00	0,00
		proventi derivanti dalla prestazione di servizi				
		A) prelievo UNIRE sulle scommesse				
3.07.11.0	07.11.0	- al TOTALIZZATORE	18.075.991,00	23.722.393,10	5.646.402,10	624.595,00
3.07.21.0	07.21.0	- al LIBRO	1.239.497,00	904.553,72	0	363.522,22
3.07.31.0	07.31.0	- nelle AGENZIE IPPICHE	480.304.916,00	250.675.311,81	0	396.514.538,88
3.07.41.0	07.41.0	- al TOTALIZZATORE INTERURBANO	0,00	0,00	0,00	0,00
3.07.51.0	07.51.0	- TRIS	111.038.233,00	96.203.911,24	0	7.769.092,26
3.07.61.0	07.61.0	- TOTIP	6.972.168,00	5.586.604,11	0	358.430,89
			617.630.805,00	377.092.773,96	5.646.402,10	405.630.179,25
		Altri proventi:				
3.07.71.0	07.71.0	- entrate e rinunce nelle corse	3.098.741,00	3.098.740,00	0	0,00
3.07.81.0	07.81.0	- sovrapprezzi sulle corse a vendere e reclamare	82.633,00	129.259,07	46.626,07	7,45
3.07.95.0	07.95.0	- proventi per vincite non riscosse e biglietti non rimborsati	7.746.853,00	7.416.697,77	0	93.408,00
3.07.97.0	07.97.0	- diritti per patenti, qualifiche, colori, nomi assunti, passaggi di proprietà, ecc.	3.885.576,00	3.357.699,27	0	736.717,60
3.07.99.0	07.99.0	- realizzati per cessioni di materiali fuori uso	5.165,00	0,00	0	0,00
		TOTALE CATEGORIA 7*	632.249.773,00	391.095.080,09	5.693.028,17	406.460.312,30
					246.847.721,08	

RENDICONTO FINANZIARIO - GESTIONE DI CASSA

U. N. I. R. E. - CONTO CONSUNTIVO 2002

CODICE	NUMERO	DENOMINAZIONE	PREVISIONI	RISCOSSIONI	DIFFERENZE RISPETTO ALLE PREVISIONI IN PIU'	DIFFERENZE RISPETTO ALLE PREVISIONI IN MENO	TOTALE RESIDUI ATTIVI al 31/12/2002
3.08.01.0	08.01.0	categoria 8* - redditi e proventi patrimoniali - affitti di immobili	10.329,00	9.828,00	0	501,00	10.313,68
3.08.02.0	08.02.0	- interessi e premi su titoli a reddito fisso	0,00	0,00	0,00	0,00	0,00
3.08.03.0	08.03.0	- interessi attivi su mutui depositi e c/c	1.187.851,00	1.759.571,10	571.720,10	0	185.158,25
		TOTALE CATEGORIA 8*	1.198.180,00	1.769.399,10	571.720,10	501,00	175.471,93
3.09.01.0	09.01.0	categoria 9* - poste correttive e compensative di spesa correnti					
		- recuperi e rimborsi diversi	2.582.284,00	2.045.900,34	0	536.383,66	11.711.775,73
3.09.02.0	09.02.0	- indennizzi di assicurazione	2.582,00	1.652,66	0	929,34	0,00
3.09.03.0	09.03.0	- canoni servizio T.V.	35.015.778,00	0,00	0	35.015.778,00	28.405.129,48
3.09.04.0	09.04.0	- I.v.a. Iolip	34.602.612,00	0,00	0	34.602.612,00	0,00
		TOTALE CATEGORIA 9*	72.203.256,00	2.047.553,00	0,00	70.155.703,00	40.116.905,21
3.10.01.0	10.01.0	categoria 10* - entrate non classificabili in altre voci: - entrate non classificabili	51.646,00	0,00	0	51.646,00	0,00
		TOTALE CATEGORIA 10*	51.646,00	0,00	0,00	51.646,00	0,00
		TOTALE TITOLO III	705.702.855,00	394.912.032,19	6.264.748,27	317.055.571,08	446.752.689,44
		TOTALE ENTRATE CORRENTI	705.702.855,00	394.912.032,19	6.264.748,27	317.055.571,08	446.752.689,44

CODICE	NUMERO	DENOMINAZIONE	PREVISIONI	RISCOSSIONI	DIFFERENZE RISPETTO ALLE PREVISIONI IN PIU'	TOTALE RESIDUI ATTIVI al 31/12/2002
4.11.01.0	11.01.0	ENTRATE IN CONTO CAPITALE TITOLO IV - entrate per alienazione di beni patrimoniali e riscossione crediti categoria 11* - alienazione di immobili e diritti reali - entrate per cessione piste di allenamento	0,00	0,00	0,00	0,00
		TOTALE CATEGORIA 11*	0,00	0,00	0,00	0,00
4.12.01.0	12.01.0	categoria 12* - alienazione di immobilizzazioni tecniche - alienazione beni mobili arredi e macchine di ufficio	0,00	0,00	0,00	0,00
4.12.02.0	12.02.0	- alienazione attrezzature tecniche	0,00	0,00	0,00	0,00
4.12.04.0	12.04.0	- alienazione automezzi	2.221,00	2.221,00	0,00	0,00
		TOTALE CATEGORIA 12*	2.221,00	2.221,00	0,00	0,00
4.13.01.0	13.01.0	categoria 13* - realizzo di valori mobiliari - realizzo di titoli emessi e garantiti dallo Stato	0,00	0,00	0,00	0,00
4.13.03.0	13.03.0	- riscossione di altri titoli di credito	0,00	0,00	0,00	0,00
		TOTALE CATEGORIA 13*	0,00	0,00	0,00	0,00
4.14.01.0	14.01.0	categoria 14* - riscossione di crediti - prelievi di depositi bancari	0,00	0,00	0,00	0,00
4.14.02.0	14.02.0	- prelievi di depositi vincolati per liquidazione indennità di anzianità	1.032.914,00	0,00	1.032.914,00	189.186,86
4.14.03.0	14.03.0	- ritiro di depositi a cauzione presso terzi	518,00	0,00	0	0,00
4.14.04.0	14.04.0	- riscossione di crediti diversi	0,00	0,00	0,00	0,00
4.14.06.0	14.06.0	- riscossione di mutui a medio e lungo termine	154.937,00	31.951,37	0	0,00
4.14.07.0	14.07.0	- riscossioni di prestiti ed anticipazioni a breve termine	309.874,00	253.600,91	0	0,00
4.14.08.0	14.08.0	- prelievi dalla Tesoreria Statale	0,00	0,00	0,00	0,00
		TOTALE CATEGORIA 14*	1.498.241,00	285.552,28	0,00	189.186,86
		TOTALE TITOLO IV	1.500.462,00	287.773,28	0,00	189.186,86

RENDICONTO FINANZIARIO - GESTIONE DI CASSA

U. N. I. R. E. - CONTO CONSUNTIVO 2002

CODICE	NUMERO	DENOMINAZIONE	PREVISIONI	RISCOSSIONI	DIFFERENZE RISPETTO ALLE PREVISIONI IN PIU'	DIFFERENZE RISPETTO ALLE PREVISIONI IN MENO	TOTALE RESIDUI ATTIVI al 31/12/2002
		TITOLO V - entrate derivanti da trasferimenti in conto capitale	0,00	0,00	0,00	0,00	0,00
		TOTALE TITOLO V	0,00	0,00	0,00	0,00	0,00
		TITOLO VI - accensione di prestiti					
6.19.01.0	19.01.0	categoria 19* - assunzione di mutui - assunzione di mutui	0,00	0,00	0,00	0,00	0,00
		TOTALE CATEGORIA 19*	0,00	0,00	0,00	0,00	0,00
		categoria 20* - assunzione di altri debiti finanziari					
6.20.01.0	20.01.0	- contrazione debiti diversi	0,00	0,00	0,00	0,00	0,00
		TOTALE CATEGORIA 20*	0,00	0,00	0,00	0,00	0,00
		TOTALE TITOLO VI	0,00	0,00	0,00	0,00	0,00
		TOTALE ENTRATE in CONTO CAPITALE	1.500.462,00	287.773,28	0,00	1.212.688,72	189.168,86

CODICE	NUMERO	DENOMINAZIONE	PREVISIONI	RISCOSSIONI	DIFFERENZE RISPETTO ALLE PREVISIONI IN PIU'	DIFFERENZE RISPETTO ALLE PREVISIONI IN MENO	TOTALE RESIDUI ATTIVI al 31/12/2002
		TITOLO VII partite di giro					
		categoria 22* - entrate aventi natura di partite di giro					
7.22.01.0	22.01.0	ritenute erariali:	5.856.970,00	5.649.088,28	0	207.901,72	458.632,35
		- su stipendi e competenze varie					
7.22.02.0	22.02.0	- su contributi (art.28 dpr 600/73)	10.329.138,00	10.296.437,01	0	32.700,99	609.271,62
7.22.03.0	22.03.0	- su premi corse	1.116.457,00	981.606,83	0	154.850,17	65.682,72
7.22.11.0	22.11.0	ritenute previdenziali ed assistenziali a carico del personale:	774.685,00	546.641,93	0	228.043,07	0,10
		- per ritenute previdenz. ed assistenz. di legge					
7.22.12.0	22.12.0	- per cassa di previdenza personale UNIRE	154.937,00	113.922,63	0	41.014,37	0,00
7.22.21.0	22.21.0	trattenute a favore di terzi:	51.846,00	14.990,01	0	36.655,99	0,02
		- per sindacati					
7.22.22.0	22.22.0	- per CRAL- UNIRE	51.646,00	5.214,45	0	46.431,55	0,00
7.22.23.0	22.23.0	- per polizze assicurative	103.291,00	25.430,75	0	77.860,25	0,00
7.22.24.0	22.24.0	- per prestiti al personale	0,00	0,00	0,00	0,00	0,00
7.22.34.0	22.34.0	entrate destinate a terzi:	0,00	0,00	0,00	0,00	0,00
		- interessi cassa previdenza personale UNIRE					
7.22.35.0	22.35.0	- cedole su titoli di terzi in depos. a cauzione	0,00	0,00	0,00	0,00	0,00
7.22.36.0	22.36.0	- varie	258.228,00	6.821,46	0	251.406,54	2.025,40
7.22.41.0	22.41.0	- rimborsi di somme pagate per conto terzi	516.457,00	343.518,63	0	172.938,37	898,38
7.22.51.0	22.51.0	- depositi di terzi a cauzione in contanti	0,00	0,00	0,00	0,00	0,00
7.22.61.0	22.61.0	- partite in sospeso	280.413.166,00	299.680.297,22	19.267.131,22	0	0,00
		TOTALE CATEGORIA 22*	299.626.621,00	317.643.949,20	19.267.131,22	1.249.803,02	1.136.511,59
		TOTALE TITOLO VII	299.626.621,00	317.643.949,20	19.267.131,22	1.249.803,02	1.136.511,59

RIEPILOGO DEI TITOLI	PREVISIONI	RISCOSSIONI	DIFFERENZE RISPETTO ALLE PREVISIONI IN MENO		TOTALE RESIDUI ATTIVI al 31/12/2002
			IN PIU'	IN MENO	
TITOLO I	0,00	0,00	0,00	0,00	0,00
TITOLO II	0,00	0,00	0,00	0,00	0,00
TITOLO III	705.702.855,00	394.812.032,19	6.254.748,27	317.055.571,08	446.752.689,44
TITOLO IV	1.500.462,00	287.773,28	0,00	1.212.688,72	189.188,86
TITOLO V	0,00	0,00	0,00	0,00	0,00
TITOLO VI	0,00	0,00	0,00	0,00	0,00
TITOLO VII	299.626.621,00	317.643.949,20	19.267.131,22	1.249.803,02	1.136.511,59
TOTALE DELLE ENTRATE	1.006.829.938,00	712.843.754,67	25.531.879,49	319.518.062,82	448.078.389,89

CODICE	NUMERO	DENOMINAZIONE	PREVISIONI	PAGAMENTI	DIFFERENZE RISPETTO ALLE PREVISIONI IN PIU'	IN MENO	TOTALE RESIDUI PASSIVI al 31/12/2002
1.01.01.0	01.01.0	TITOLO 1 SPESE CORRENTI					
1.01.02.0	01.02.0	categoria 1* - spese per gli organi dell'Ente					
1.01.03.0	01.03.0	- compensi alla Presidenza	247.899,00	276.097,36	28.198,36	0	20.487,36
		- compensi ai componenti il Consiglio di amministrazione	0,00	0,00	0,00	0,00	0,00
		- compensi ai componenti il Collegio dei revisori del conti	144.609,00	122.612,61	0	21.995,39	68.000,00
1.01.05.0	01.05.0	- indennità e rimborso spese trasporto per missioni agli organi funzionali	206.583,00	43.503,91	0	163.079,09	8.483,92
1.01.06.0	01.06.0	- spese per il funzionamento degli organi statutari	46.481,00	0,00	0	46.481,00	0,00
		TOTALE CATEGORIA 1*	645.571,00	442.213,88	28.198,36	231.555,48	96.971,28
		categoria 2* - oneri per il personale in attività di servizio					
1.02.01.0	02.01.0	stipendi e assegni fissi:					
1.02.02.0	02.02.0	- personale di ruolo	4.312.415,00	4.137.464,01	0	174.950,99	0,00
		- personale a tempo determinato	697.217,00	268.538,18	0	428.678,82	3.943,87
1.02.11.0	02.11.0	compensi per lavoro straordinario e premio Incent.					
1.02.12.0	02.12.0	- personale di ruolo	2.033.359,00	1.563.878,89	0	469.480,11	774.026,68
		- personale a tempo determinato	- 51.646,00	33.939,84	0	17.706,16	0,00
1.02.21.0	02.21.0	indennità e spese trasporto per missioni					
1.02.22.0	02.22.0	- all' interno	206.583,00	194.182,52	0	12.400,48	7.999,27
		- all' estero	136.038,00	143.447,61	7.409,61	0	0,00
1.02.31.0	02.31.0	- indennità e spese trasporto per trasferimenti	15.494,00	0,00	0	15.494,00	0,00
1.02.41.0	02.41.0	oneri previdenziali e assistenziali a carico dell'Ente					
1.02.42.0	02.42.0	- personale di ruolo	1.959.245,00	1.889.412,63	0	69.832,37	221.264,32
		- personale a tempo determinato	154.937,00	57.291,62	0	97.645,38	7.597,91
1.02.51.0	02.51.0	altri oneri sociali a carico dell'Ente:					
		- Cassa Previdenza personale UNIRE	646.457,00	495.845,09	0	150.611,91	187.198,68
1.02.61.0	02.61.0	- corsi per il personale e partecipazione alle spese per corsi indetti da enti, istituzioni e amministrazioni varie	258.228,00	18.768,27	0	239.459,73	10.879,00
1.02.71.0	02.71.0	- oneri per la concessione di buoni pasto ai dipendenti	516.457,00	451.550,04	0	64.906,96	114.896,31
		TOTALE CATEGORIA 2*	10.988.076,00	9.254.319,70	7.409,61	1.741.168,91	1.327.806,04
1.03.01.0	03.01.0	categoria 3* - oneri per il personale in quiescenza - pensioni a carico dell'Ente	0,00	0,00	0,00	0,00	0,00
		TOTALE CATEGORIA 3*	0,00	0,00	0,00	0,00	0,00

CODICE	NUMERO	DENOMINAZIONE	PREVISIONI	PAGAMENTI	DIFFERENZE RISPETTO ALLE PREVISIONI		TOTALE RESIDUI PASSIVI al 31/12/2002
					IN PIU'	IN MENO	
		categoria 4* - spese per l'acquisto di beni di consumo e di servizi					
		A) SPESE GENERALI					
1.04.01.0	04.01.0	- fido locali	2.304.819,00	2.271.279,89	0	33.539,11	0,00
1.04.02.0	04.02.0	- spese per l'energia elettrica	194.937,00	182.281,66	0	12.655,34	12.519,12
1.04.03.0	04.03.0	- combustibili ed energia elettrica per riscaldamento e spese per la conduzione degli impianti tecnici	26.484,00	22.834,39	0	3.659,61	3.641,98
1.04.04.0	04.04.0	- spese condominiali e riscaldamento	57.469,00	46.128,68	0	11.340,32	618,34
1.04.05.0	04.05.0	- canoni acqua	8.977,00	2.008,81	0	4.970,19	410,61
1.04.06.0	04.06.0	- adattamento di locali e relativi impianti	108.229,00	43.165,06	0	65.062,94	34.488,58
1.04.07.0	04.07.0	- pulizie uffici	232.408,00	163.474,06	0	68.931,94	98.704,93
1.04.08.0	04.08.0	- spese di vigilanza sedi UNIRE	486.457,00	503.187,13	16.730,13	0	85.156,55
1.04.11.0	04.11.0	- spese telefoniche	606.457,00	545.174,57	0	61.282,43	38.777,60
1.04.12.0	04.12.0	- spese postali e telegrafiche	261.520,00	205.848,98	0	55.671,02	24.392,37
1.04.13.0	04.13.0	- noleggio materiale e apparecchiature tecniche	77.469,00	67.536,79	0	9.932,21	24.217,72
1.04.14.0	04.14.0	- spese per utilizzazione servizi tecnici	1.486.205,00	1.603.728,27	117.523,27	0	487.525,38
1.04.15.0	04.15.0	- manutenzione e riparazione macchine e attrezzature uffici	334.051,00	311.028,47	0	23.022,53	62.450,13
1.04.16.0	04.16.0	- manutenzione noleggio ed esercizio di mezzi di trasporto	164.937,00	127.245,13	0	37.691,87	64.877,51
1.04.17.0	04.17.0	- acquisto di materiale di consumo per gli uffici	267.343,00	219.743,26	0	47.599,74	53.663,19
			6.615.766,00	6.314.663,15	134.253,40	435.356,25	971.444,01

PAGAMENTI pag. 59

RENDICONTO FINANZIARIO - GESTIONE DI CASSA

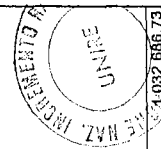
U. N. I. R. E. - CONTO CONSUNTIVO 2002

CODICE	NUMERO	DENOMINAZIONE	PREVISIONI	PAGAMENTI	DIFFERENZE RISPETTO ALLE PREVISIONI IN MENO		TOTALE RESIDUI PASSIVI al 31 / 12 / 2002
					IN PIU'	IN MENO	
1.04.18.0	04.18.0	- spese per la pubblicazione bandi di concorso	114.937,00	93.807,76	0	21.129,24	50.011,36
1.04.19.0	04.19.0	- acquisto di riviste giornali ed altre pubblicaz.	31.317,00	23.995,14	0	7.321,86	1.753,69
1.04.20.0	04.20.0	- acquisto vestiario e divise	0,00	0,00	0,00	0,00	0,00
1.04.21.0	04.21.0	- premi di assicurazione	311.520,00	297.246,31	0	14.273,69	11.270,57
1.04.22.0	04.22.0	- trasporti e facchinaggi	60.760,00	12.405,52	0	48.354,48	8.013,67
1.04.31.0	04.31.0	- spese per il funzionamento di commissioni comitali ecc.	687.014,00	647.509,52	0	39.504,48	40.607,17
1.04.32.0	04.32.0	- spese per studi indagini e rilevazioni	354.637,00	101.407,67	0	253.529,33	269.146,39
1.04.33.0	04.33.0	- spese per la stampa di pubblicazioni	214.811,00	47.039,45	0	167.771,55	131.262,74
1.04.34.0	04.34.0	- spese per l'organizzazione e la partecipazione a convegni, congressi ed altre manifestazioni	623.040,00	372.476,28	0	450.563,72	317.068,32
1.04.41.0	04.41.0	- onorari e compensi per incarichi speciali e collaborazioni esterne	2.302.662,00	1.785.278,55	0	517.383,45	646.206,11
1.04.45.0	04.45.0	- spese per aggiornamento professionale addetti settore disciplina e controllo cose, ecc.	56.583,00	34.387,46	0	22.195,54	22.195,54
1.04.51.0	04.51.0	- spese di rappresentanza	73.291,00	27.357,55	0	45.933,45	9.773,07
1.04.52.0	04.52.0	- spese per concorsi	47.469,00	0,00	0	47.469,00	0,00
1.04.53.0	04.53.0	- spese per accertamenti sanitari	15.823,00	2.227,23	0	13.595,77	5.664,90
1.04.54.0	04.54.0	- spese per aggiornamento servizi informatici dell'Ente	136.603,00	0,00	0	136.603,00	0,00
1.04.55.0	04.55.0	- spese impianto ed esercizio del totalizzatore nazionale	11.361.422,00	0,00	0	11.361.422,00	24.912.415,71
TOTALE A)			23.207.955,00	9.759.801,59	134.253,40	13.582.406,61	27.396.823,25



CODICE	NUMERO	DENOMINAZIONE	PREVISIONI	PAGAMENTI	DIFFERENZE, RISPETTO ALLE PREVISIONI IN PIU'	DIFFERENZE, RISPETTO ALLE PREVISIONI IN MENO	TOTALE RESIDUI PASSIVI al 31/12/2002
		B) SPESE PER SERVIZI DIRETTI U.N.I.R.E.					
1.04.55.0	04.55.0	- spese gestione e trasmissione segnale televisivo delle corse	19.493.707,00	20.370.199,77	876.492,77	0,00	2.089.856,30
1.04.60.0	04.60.0	- canoni collegamenti telefonici T.D. riversamento scommesse	0,00	0,00	0,00	0,00	0,00
1.04.61.0	04.61.0	- canoni e spese collegamenti servizio telescriventi	208.583,00	218.317,14	11.734,14	0,00	15.600,00
		spese per la stampa e la spedizione di materiali ai delegati all'accettazione delle scommesse					
		a) stampa esterna					
1.04.62.0	04.62.0	- blocchi ricevute scommesse Agenzie Ippiche	154.937,00	0,00	0,00	154.937,00	0,00
1.04.66.0	04.66.0	- spese per la stampa tecnica ippica e sportiva	361.520,00	94.828,20	0,00	266.691,80	85.129,87
1.04.67.0	04.67.0	- spese promozionali e di propaganda	4.441.529,00	4.003.565,85	0,00	437.963,15	2.474.105,94
1.04.68.0	04.68.0	- spese per pubblicità di pubblica utilità	0,00	0,00	0,00	0,00	0,00
		TOTALE B	24.658.276,00	24.686.910,96	888.226,91	859.591,95	4.564.692,31

CODICE	NUMERO	DENOMINAZIONE	PREVISIONI	PAGAMENTI	DIFFERENZE RISPETTO ALLE PREVISIONI IN PIU'	DIFFERENZE RISPETTO ALLE PREVISIONI IN MENO	TOTALE RESIDUI PASSIVI al 31/12/2002
1.04.71.0	04.71.0	C) SPESE PER L'ESERCIZIO DELEGATO DELLE SCOMMESSE (art.2 comma 2 legge 24/3/1942 n.315 e art.unico legge 13/9/58 n.210)					
		a) negli ippodromi					
		- retribuzione alle Società di corse per l'espletamento della delega all'esercizio delle scommesse al totalizzatore	0,00	0,00	0,00	0,00	0,00
1.04.72.0	04.72.0	- remunerazione dei servizi di base alle Società di corse per le scommesse accettate negli ippodromi	0,00	0,00	0,00	0,00	0,00
1.04.73.0	04.73.0	- finanziamento diretto alle Società di corse per le scommesse accettate negli ippodromi	0,00	0,00	0,00	0,00	1.032.686,73
		b) fuori degli ippodromi					
		- corrispettivi ai delegati all'accettazione delle scommesse da riversare al totalizzatore	0,00	0,00	0,00	0,00	0,00
1.04.78.0	04.78.0	- corrispettivo al delegato alla gestione Totip	0,00	704.323,06	704.323,06	0,00	0,00
		c) per la scommessa Tris :					
		- corrispettivi ai delegati all'accettazione della scommessa Tris	0,00	0,00	0,00	0,00	0,00
			0,00	704.323,06	704.323,06	0,00	0,00



RENDICONTO FINANZIARIO - GESTIONE DI CASSA

U. N. I. R. E. - CONTO CONSUNTIVO 2002

CODICE	NUMERO	DENOMINAZIONE	PREVISIONI	PAGAMENTI	DIFFERENZE RISPETTO ALLE PREVISIONI IN MENO IN PIU'	TOTALE RESIDUI PASSIVI al 31/12/2002
1.04.87.0	04.87.0	d) spese per gli ippodromi: - remunerazione alle Società di corse per l'utilizzo delle immagini televisive delle corse al fine della raccolta delle scommesse esterne	36.151.983,00	35.355.951,20	0,00	1.155.847,68
1.04.88.0	04.88.0	- finanziamento alle Società di corse per la gestione ed il miglioramento degli impianti e dei servizi relativi all'organizzazione delle corse	85.233.104,00	78.838.809,17	0,00	12.682.231,22
1.04.89.0	04.89.0	- remunerazione alle Società di corse dei servizi relativi alle scommesse fuori degli ippodromi	0,00	0,00	0,00	3.550.927,01
1.04.91.0	04.91.0	- contributi erogati alle Società di corse per le spese di gestione degli ippodromi (art. unico legge 13/3/1958 n. 210)	0,00	129.114,22	129.114,22	2.165.486,64
1.04.92.0	04.92.0	- fondo investimenti: DL 393/95 e DL 2957/00	60.071.681,00	5.465.841,36	0,00	66.973.916,49
		TOTALE C	181.456.768,00	120.494.039,01	833.437,28	89.562.095,97
1.04.93.0	04.93.0	D) SPESE VIGILANZA, DISCIPL. ECC., - spese per la vigilanza, disciplina e controllo tecnico delle corse	8.779.767,00	9.690.000,87	910.233,87	271.138,74
		TOTALE D	8.779.767,00	9.690.000,87	910.233,87	271.138,74
1.04.94.0	04.94.0	E) CONTROLLI ANTIDOPING - spese per controlli antidoping	7.230.997,00	5.557.194,26	0,00	3.162.786,65
		TOTALE E	7.230.997,00	5.557.194,26	0,00	3.162.786,65
		TOTALE CATEGORIA 4*	245.333.163,00	170.197.946,69	2.766.151,48	125.057.536,72

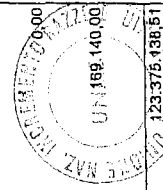
PAGAMENTI pag. 63

RENDICONTO FINANZIARIO - GESTIONE DI CASSA

U. N. I. R. E. - CONTO CONSUNTIVO 2002

CODICE	NUMERO	DENOMINAZIONE	PREVISIONI	PAGAMENTI	DIFFERENZE RISPETTO ALLE PREVISIONI		TOTALE RESIDUI PASSIVI al 31/12/2002
					IN PIU'	IN MENO	
		categoria 5 ^a spese per prestazioni istituzionali					
		PREMI E PROVVIDENZE A FAVORE DELL'IPPICA					
		a) dotazioni per le corse					
		corse al trotto:					
1.05.01.0	05.01.0	- premi al traguardo proprietari e allevatori	155.113.770,00	140.062.381,42	0	15.051.408,58	21.615.902,22
		corse al galoppo piano:					
1.05.11.0	05.11.0	- premi al traguardo proprietari e allevatori	72.214.366,00	69.351.498,21	0	2.862.867,79	41.139,34
1.05.12.0	05.12.0	- premi aggiunti	18.357.992,00	11.371.764,81	0	4.986.227,19	10.189.062,21
		corse al galoppo ostacoli:					
1.05.21.0	05.21.0	- premi al traguardo proprietari e allevatori	14.098.336,00	18.963.726,88	4.865.390,88	0	1.007.005,44
1.05.22.0	05.22.0	- premi aggiunti	1.395.371,00	1.702.546,97	307.175,97	0	1.582.642,27
		corse al galoppo - mezzo sangue					
1.05.31.0	05.31.0	- premi al traguardo proprietari e allevatori	2.892.159,00	860.587,26	0	2.031.571,72	8.674.790,62
1.05.32.0	05.32.0	- concorsi, sovrappremi e campionati	7.230.397,00	6.461.334,04	0	769.062,96	3.586.624,08
		TOTALE	269.302.391,00	248.773.819,61	5.172.566,85	25.701.139,24	46.877.166,18
		CORSE TRIS					
		TROTTO:					
1.05.41.0	05.41.0	- premi al traguardo proprietari e allevatori	2.633.930,00	2.062.657,49	0	571.272,51	2.696.358,86
1.05.42.0	05.42.0	- premi per la partecipazione alle corse	5.681.025,00	5.115.362,48	0	565.662,52	725.490,72
1.05.43.0	05.43.0	- indennità trasferimento cavalli partecipanti	1.910.891,00	1.703.131,86	0	207.759,14	1.015.765,14
		GALOPPO:					
1.05.51.0	05.51.0	- premi al traguardo proprietari e allevatori	1.342.786,00	114,14	0	1.342.671,86	3.599.244,42
1.05.52.0	05.52.0	- premi per la partecipazione alle corse	2.065.828,00	2.102.855,42	37.027,42	0	635.131,80
1.05.53.0	05.53.0	- indennità trasferimento cavalli partecipanti	774.665,00	749.819,54	0	24.845,46	453.427,51
		CORSE TOTIP					
1.05.61.0	05.61.0	- premi di partecipazione - trotto	1.446.079,00	1.556.110,30	110.031,30	0	0,00
1.05.62.0	05.62.0	- premi di partecipazione - galoppo	568.103,00	170.291,82	0	397.811,18	239.759,83
		- coppe e trofei					
1.05.71.0	05.71.0	- premi agli allevatori dei cavalli italiani	309.874,00	92.706,15	0	217.167,85	21.246,77
1.05.72.0	05.72.0	- premi classificati nei concorsi ippici	1.032.914,00	338.717,72	0	696.196,28	782.690,54
1.05.73.0	05.73.0	- spese organizzazione concorsi ippici nazionali, internazionali e spese tecnico-istituzionali	2.582.284,00	1.972.005,87	0	610.278,13	870.184,93
		TOTALE	20.348.402,00	15.861.772,79	147.058,72	4.633.687,93	11.039.300,52

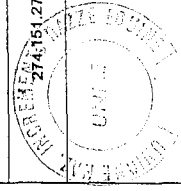
CODICE	NUMERO	DENOMINAZIONE	PREVISIONI	PAGAMENTI	DIFFERENZE RISPETTO ALLE PREVISIONI IN PIU'	IN MENO	TOTALE RESIDUI PASSIVI al 31/12/2002
1.05.80.0	05.80.0	b) provvidenze per l'allevamento					
		- provvidenze all'allevamento per il trotto ed il galoppo purosangue ed ostacoli	25.846.145,00	20.435.602,51	0	5.210.542,49	12.660.257,37
1.05.83.0	05.83.0	- per il cavallo di mezzo sangue	3.815.198,00	410.679,26	0	3.204.518,74	5.504.851,40
1.05.84.0	05.84.0	- per profilassi malattie infettive	51.846,00	0,00	0	51.846,00	51.846,00
1.05.86.0	05.86.0	- per impianti di allevamento	0,00	0,00	0,00	0,00	112.257,11
1.05.89.0	05.89.0	- per fondo investimenti impianti di allevamento e/o di allenamento	5.164.569,00	0,00	0	5.164.569,00	1.582.401,28
			34.477.558,00	20.846.281,77	0,00	13.631.276,23	19.891.413,16
		TOTALE PREMI E PROVVIDENZE	324.128.351,00	285.481.874,17	5.319.825,57	43.966.102,40	77.607.879,86
1.05.90.0	05.90.0	- iniziative per l'esercizio dell'equitazione da parte dei giovani	22.207.847,00	0,00	0	22.207.847,00	29.954.499,96
		INIZIATIVE VARIE					
1.05.91.0	05.91.0	- iniziative e attività dirette e/o con gli Enti tecnici per la qualificazione professionale di maestranze e tecnici dell'ippica	1.549.371,00	345.604,37	0	1.203.766,63	1.389.452,69
1.05.92.0	05.92.0	- per la Cassa Previdenza guidatori allenatori e fantini	1.316.965,00	0,00	0	1.316.965,00	1.325.170,98
1.05.93.0	05.93.0	- per assistenza e previdenza a lavoratori dell'ippica	526.786,00	493.218,34	0	33.569,66	505.053,53
1.05.94.0	05.94.0	- per la cassa previdenza funzionari corse al trotto, commissari e funzionari corse al galoppo	37.185,00	0,00	0	37.185,00	35.433,07
1.05.95.0	05.95.0	- fondo per il sostegno del reddito degli artigiani specializzati	4.848.112,00	1.119.748,28	0	3.528.363,72	10.861.823,82
1.05.96.0	05.96.0	- fondo speciale a favore attività piccoli ippodromi (comma L art.2 Statuto UNIRE) e fondo investimenti impianti di allevamento e/o allenamento	2.085.828,00	1.643.504,39	0	422.323,61	1.522.884,80
1.05.97.0	05.97.0	- controllo delle regolarità delle attività relative alle corse	154.937,00	51.893,59	0	103.043,41	0,00
1.05.98.0	05.98.0	- realizzazione di strutture veterinarie interne ed esterne agli ippodromi	413.166,00	0,00	0	413.166,00	
1.05.99.0	05.99.0	- ricerca scientifica sul settore dell'allevamento, dell'allenamento e dell'antidoping	516.457,00	5.779,61	0	510.677,39	
		TOTALE CATEGORIA 5*	357.564.905,00	289.141.620,75	5.319.825,57	73.742.809,82	123.375.136,51



U. N. I. R. E. - CONTO CONSUNTIVO 2002 RENDICONTO FINANZIARIO - GESTIONE DI CASSA PAGAMENTI pag. 65

CODICE	NUMERO	DENOMINAZIONE	PREVISIONI	PAGAMENTI	DIFFERENZE RISPETTO ALLE PREVISIONI		TOTALE RESIDUI PASSIVI ai 31/12/2002
					IN PIU'	IN MENO	
1.06.01.0	06.01.0	categoria 6*. trasferimenti passivi - interventi assistenziali e sociali a favore del personale in servizio, di quello cessato dal servizio e delle loro famiglie	129.114,00	95.932,51	0	33.181,49	87.406,90
1.06.02.0	06.02.0	- equo indennizzo al personale per la perdita della integrità fisica subita per infermità contratta per causa di servizio	25.823,00	2.920,93	0	22.902,07	0,00
1.06.03.0	06.03.0	- altri trasferimenti passivi	0,00	0,00	0,00	0,00	0,00
		TOTALE CATEGORIA 6*	154.937,00	98.853,44	0,00	56.083,56	87.406,90
1.07.01.0	07.01.0	categoria 7*. oneri finanziari - interessi su mutui	0,00	0,00	0,00	0,00	0,00
1.07.02.0	07.02.0	- interessi passivi su conti correnti bancari	835.697,00	431.322,32	0	404.374,68	489.690,96
1.07.03.0	07.03.0	- spese e commissioni bancarie	154.937,00	66.249,47	0	88.687,53	27.305,78
		TOTALE CATEGORIA 7*	990.634,00	497.571,79	0,00	493.062,21	516.996,74
1.08.11.0	08.11.0	categoria 8*. oneri tributari imposte tasse e tributi vari - imposte e tasse indirette	413.166,00	33.195,17	0	380.030,83	0,00
1.08.12.0	08.12.0	- oneri fiscali, imposte patrimoniali e varie	15.493.707,00	2.404.957,06	0	13.088.749,94	23.242.938,26
		TOTALE CATEGORIA 8*	15.906.873,00	2.438.092,23	0,00	13.468.780,77	23.242.938,26

CODICE	NUMERO	DENOMINAZIONE	PREVISIONI	PAGAMENTI	DIFFERENZE RISPETTO ALLE PREVISIONI IN PIU'	DIFFERENZE RISPETTO ALLE PREVISIONI IN MENO	TOTALE RESIDUI PASSIVI al 31 / 12 / 2002
1.09.01.0	09.01.0	categoria 9* - poste correttive e compensative di entrate correnti	956.457,00	849.712,03	0	306.744,97	8.837,09
		- restituzioni e rimborsi diversi					
		TOTALE CATEGORIA 9*	956.457,00	849.712,03	0,00	306.744,97	8.837,09
		categoria 10* somme non classificabili in altre voci					
1.10.01.0	10.01.0	- spese per illi, arbitraggi, risarcimenti ed accessori	2.376.331,00	1.654.955,16	0	721.375,84	432.429,54
1.10.02.0	10.02.0	- fondo di riserva per integrazione di bilancio	0,00	0,00	0,00	0,00	0,00
1.10.03.0	10.03.0	- oneri vari straordinari	154.937,00	29.094,85	0	125.842,15	5.214,25
1.10.04.0	10.04.0	- spese di realizzo entrate	77.469,00	0,00	0	77.469,00	0,00
1.10.05.0	10.05.0	- altre spese non classificabili	77.469,00	1.244,93	0	76.224,07	0,00
		TOTALE CATEGORIA 10*	2.586.206,00	1.685.294,94	0,00	1.000.911,06	437.643,79
		TOTALE TITOLO I	635.226.722,00	474.395.624,45	8.121.385,00	168.952.482,65	274.151.275,33

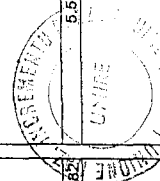


CODICE	NUMERO	DENOMINAZIONE	PREVISIONI	PAGAMENTI	DIFFERENZE RISPETTO ALLE PREVISIONI IN PIU'	DIFFERENZE RISPETTO ALLE PREVISIONI IN MENO	TOTALE RESIDUI PASSIVI al 31/12/2002
2.11.01.0	11.01.0	TITOLO 11 - SPESE IN CONTO CAPITALE					
		categoria 11° acquisizione beni di uso durevole ed opere immobiliari	0,00		0,00	0,00	0,00
		- realizzazione piste di allenamento					
		TOTALE CATEGORIA 11°	0,00	0,00	0,00	0,00	0,00
		categoria 12° acquisizione di immobilizzazioni tecniche					
2.12.01.0	12.01.0	- mobili arredi macchine ufficio ecc.	635.242,00	34.871,07	0	600.370,93	16.898,46
2.12.02.0	12.02.0	- libri e pubblicazioni per la biblioteca	25.823,00	422,98	0	25.400,02	0,00
2.12.03.0	12.03.0	- macchine ed attrezzature tecniche	877.977,00	339.140,63	0	538.836,37	26.259,41
2.12.04.0	12.04.0	- sede UNIRE	0,00	0,00	0,00	0,00	0,00
2.12.05.0	12.05.0	- automezzi	0,00	0,00	0,00	0,00	0,00
2.12.07.0	12.07.0	- ripristino trasformazioni e manutenzione straordinaria impianti attrezzi e macchinari di Settimo Milanese	2.582.284,00	247.505,98	0	2.334.778,02	2.114.243,97
2.12.08.0	12.08.0	- attrezzature per controllo antidoping	1.446.079,00	209.272,58	0	1.236.806,42	1.146.463,00
2.12.10.0	12.10.0	- centro antidoping	0,00	0,00	0,00	0,00	0,00
2.12.11.0	12.11.0	- struttura per allenamento e allevamento cavalli trotto	15.493.707,00	0,00	0	15.493.707,00	0,00
		TOTALE CATEGORIA 12°	21.061.112,00	831.213,24	0,00	20.229.898,76	3.303.864,84

RENDICONTO FINANZIARIO - GESTIONE DI CASSA.

U. N. I. R. E. - CONTO CONSUNTIVO 2002

CODICE	NUMERO	DENOMINAZIONE	PREVISIONI	PAGAMENTI	DIFFERENZE RISPETTO ALLE PREVISIONI IN MENO		TOTALE RESIDUI PASSIVI al 31/12/2002
					IN PIU'		
		categoria 13* partecipazioni e acquisto di valori mobiliari					
2.13.01.0	13.01.0	- acquisto titoli emessi o garantiti dallo Stato e assimilati	0,00	0,00	0,00	0,00	0,00
2.13.02.0	13.02.0	- depositi di buoni postali	0,00	0,00	0,00	0,00	0,00
2.13.03.0	13.03.0	- acquisti di altri titoli di credito	0,00	0,00	0,00	0,00	0,00
		TOTALE CATEGORIA 13*	0,00	0,00	0,00	0,00	0,00
		categoria 14* concessione di crediti ed anticipazioni					
2.14.01.0	14.01.0	- versamenti in depositi	154.937,00	0,00	0	154.937,00	0,00
2.14.02.0	14.02.0	- versamento di depositi per il fondo indennità di licenziamento	1.032.914,00	0,00	0	1.032.914,00	5.519.734,34
2.14.03.0	14.03.0	- depositi a cauzione	154.937,00	0,00	0	154.937,00	0,00
2.14.05.0	14.05.0	- concessione di mutui a medio e lungo termine	361.520,00	51.645,68	0	309.874,32	0,00
2.14.06.0	14.06.0	- concessione di prestiti ed anticipazioni a breve termine	516.457,00	337.911,00	0	178.546,00	0,00
2.14.08.0	14.08.0	- versamenti presso la Tesoreria Statale	0,00	0,00	0,00	0,00	0,00
2.14.09.0	14.09.0	- versamento presso la Tesoreria Statale del realizzo indennità di licenziamento	0,00	0,00	0,00	0,00	0,00
		TOTALE CATEGORIA 14*	2.220.765,00	389.556,68	0,00	1.831.208,32	5.519.734,34



PAGAMENTI pag. 69

RENDICONTO FINANZIARIO - GESTIONE DI CASSA

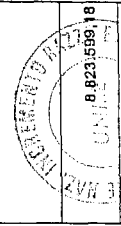
U. N. I. R. E. - CONTO CONSUNTIVO 2002

CODICE	NUMERO	DENOMINAZIONE	PREVISIONI	PAGAMENTI	DIFFERENZE RISPETTO ALLE PREVISIONI IN PIU'	TOTALE RESIDUI PASSIVI al 31/12/2002
2.15.01.0	15.01.0	categoria 15* indennità di anzianità e similari al personale cessato dal servizio	1.032.914,00	189.188,86	0	0,00
		- Indennità di anzianità e similari al personale cessato dal servizio				
		TOTALE CATEGORIA 15*	1.032.914,00	189.188,86	0,00	0,00
		TOTALE TITOLO II	24.314.791,00	1.409.968,78	0,00	8.823.599,18

RENDICONTO FINANZIARIO - GESTIONE DI CASSA.

U. N. I. R. E. - CONTO CONSUNTIVO 2002


CODICE	NUMERO	DENOMINAZIONE	PREVISIONI	PAGAMENTI	DIFFERENZE RISPETTO ALLE PREVISIONI IN PIU'	DIFFERENZE RISPETTO ALLE PREVISIONI IN MENO	TOTALE RESIDUI PASSIVI al 31/12/2002
3.16.01.0	16.01.0	TITOLO III - ESTINZIONE DI MUTUI E ANTICIPAZIONI					
		categoria 16* rimborso di mutui - rimborso di mutui	0,00	0,00	0,00	0,00	0,00
		TOTALE CATEGORIA 16*	0,00	0,00	0,00	0,00	0,00
3.17.01.0	17.01.0	categoria 17* rimborso di anticipazioni passive - rimborsi di anticipazioni passive	0,00	0,00	0,00	0,00	0,00
		TOTALE CATEGORIA 17*	0,00	0,00	0,00	0,00	0,00
3.18.01.0	18.01.0	categoria 18* rimborso di obbligazioni - rimborsi di obbligazioni	0,00	0,00	0,00	0,00	0,00
		TOTALE CATEGORIA 18*	0,00	0,00	0,00	0,00	0,00
3.19.01.0	19.01.0	categoria 19* restituzioni alle gestioni autonome di anticipazioni	0,00	0,00	0,00	0,00	0,00
		- restituzione alle gestioni autonome di anticipazioni	0,00	0,00	0,00	0,00	0,00
		TOTALE CATEGORIA 19*	0,00	0,00	0,00	0,00	0,00
		categoria 20* estinzione debiti diversi	0,00	0,00	0,00	0,00	0,00
		TOTALE CATEGORIA 20*	0,00	0,00	0,00	0,00	0,00
		TOTALE TITOLO III	0,00	0,00	0,00	0,00	0,00
		TOTALE SPESE IN CONTO CAPITALE	24.314.791,00	1.409.958,78	0,00	22.904.832,22	8.823.596,18



CODICE	NUMERO	DENOMINAZIONE	PREVISIONI	PAGAMENTI	DIFFERENZE RISPETTO ALLE PREVISIONI IN PIU' IN MENO	TOTALE RESIDUI PASSIVI al 31/12/2002
		TITOLO IV - partite di giro				
		categoria 21* spese aventi natura di partita di giro				
		versamento ritenute erariali:				
4.21.01.0	21.01.0	- su stipendi e competenze varie	5.960.261,00	5.817.501,59	0	338.767,69
4.21.02.0	21.02.0	- su contributi (art.28 dpr 600/73)	10.329.138,00	11.226.120,27	896.962,27	136.541,81
4.21.03.0	21.03.0	- su premi corse	1.116.457,00	1.018.637,71	0	18.683,00
		versamento ritenute previdenziali ed assistenziali a carico del personale:				
4.21.11.0	21.11.0	- per ritenute previdenz. ed assistenz. di legge	774.685,00	547.822,72	0	65.365,21
4.21.12.0	21.12.0	- per cassa di previdenza personale UNIRE	154.937,00	114.138,56	0	16.833,07
		versamento (trattenute a favore di terzi):				
4.21.21.0	21.21.0	- per sindacati	51.646,00	16.994,40	0	0,00
4.21.22.0	21.22.0	- per CRAL- UNIRE	51.646,00	5.782,88	0	0,00
4.21.23.0	21.23.0	- per polizze assicurative	103.291,00	27.706,38	0	0,00
4.21.24.0	21.24.0	- per prestiti al personale	0,00	0,00	0,00	0,00
		versamento entrate destinate a terzi:				
4.21.34.0	21.34.0	- Interessi attivi cassa previdenza personale UNIRE	0,00	0,00	0,00	0,00
4.21.35.0	21.35.0	- cedole su titoli di terzi in depos. a cauzione	0,00	0,00	0,00	0,00
4.21.36.0	21.36.0	- varie	258.228,00	6.821,46	0	6.654,18
4.21.41.0	21.41.0	- somme pagate per conto terzi	568.103,00	392.347,42	0	18.617,98
4.21.51.0	21.51.0	- depositi di terzi a cauzione in contanti	0,00	0,00	0,00	0,00
4.21.61.0	21.61.0	- partite in conto sospesi	280.438.968,00	234.169.578,92	0	65.529.880,15
		TOTALE CATEGORIA -21*	299.807.380,00	253.293.462,31	896.962,27	65.131.343,09
		TOTALE TITOLO IV	299.807.380,00	253.293.462,31	896.962,27	65.131.343,09

INTELLIGIBILE
 65.131.343,09
 UNIRE

RIEPILOGO DEI TITOLI	PREVISIONI	PAGAMENTI	DIFFERENZE RISPETTO ALLE PREVISIONI IN PIU'		TOTALE RESIDUI PASSIVI al 31 / 12 / 2002
				IN MENO	
TITOLO I	835.226.722,00	474.395.624,45	8.121.385,00	168.952.482,56	274.151.275,33
TITOLO II	24.314.791,00	1.409.958,76	0,00	22.904.832,22	8.823.595,18
TITOLO III	0,00	0,00	0,00	0,00	0,00
TITOLO IV	299.607.380,00	253.293.462,31	696.982,27	47.410.899,96	66.131.343,09
TOTALE DELLE SPESE	959.348.893,00	729.099.045,54	9.018.367,27	239.268.214,73	349.106.247,60



SITUAZIONE PATRIMONIALE

PAGINA BIANCA

U. N. I. R. E.
CONTO CONSUNTIVO 2002

SITUAZIONE PATRIMONIALE

ATTIVITA'

ATTIVITA'	CONSISTENZA al 01/01/2002	CONSISTENZA al 31/12/2002	DIFFERENZE IN PIU'	DIFFERENZE IN MENO
DISPONIBILITA'				
CASSA	0,00	0,00	0,00	0,00
BANCA - TESORERIA DELLO STATO	16.296.864,58	41.573,71	0,00	16.255.290,87
CONTI CORRENTI POSTALI	450.120,65	0,00	0,00	450.120,65
	16.746.985,23	41.573,71	0,00	16.705.411,52
CREDITI DI REGOLAMENTO				
RESIDUI ATTIVI	395.536.130,91	448.078.389,89	52.542.258,98	0,00
	395.536.130,91	448.078.389,89	52.542.258,98	0,00
CREDITI BANCARI E FINANZIARI				
MUTUI, PRESTITI ED ANTICIPAZIONI ATTIVE	1.492.079,51	1.596.222,43	104.142,92	0,00
DEPOSITI VINCOLATI	399.905,84	399.905,84	0,00	0,00
	1.891.985,35	1.996.128,27	104.142,92	0,00
INVESTIMENTI MOBILIARI				
TITOLI EMESSI O GARANTITI DALLO STATO	0,00	0,00	0,00	0,00
	0,00	0,00	0,00	0,00
IMMOBILI				
SEDE VIA SOMMACAMPAGNA 9 - II, III e VI Piano	0,01	0,00	0,00	0,01
COMPENSORIO IPPICO di SETTIMO MILANESE	2.957.814,78	3.352.358,43	394.543,67	0,00
CENTRO ANTIDOPING	2.065.827,59	2.065.827,59	0,00	0,00
BOLOGNA	911.546,42	911.546,42	0,00	0,00
DIRITTI REALI	14.644,45	14.644,45	0,00	0,00
	5.949.833,23	6.344.376,89	394.543,67	0,01

U. N. I. R. E.
CONTO CONSUNTIVO 2002

SITUAZIONE PATRIMONIALE

ATTIVITA'

ATTIVITA'	CONSISTENZA al 01/01/2002	CONSISTENZA al 31/12/2002	DIFFERENZE IN PIU'	DIFFERENZE IN MENO
IMMOBILIZZAZIONI TECNICHE				
IMPIANTI ATTREZZATURE E MACCHINARI	3.104.113,54	1.344.521,94	0,00	1.759.591,60
AUTOMEZZI	11.568,97	0,00	0,00	11.568,97
MOBILI E MACCHINE D'UFFICIO	2.897.610,36	2.083.406,41	0,00	814.203,95
LIBRI E PUBBLICAZIONI PER BIBLIOTECA	1.511,83	1.934,81	422,98	0,00
ATTREZZATURE PER CONTROLLO ANTIDOPING	2.976.518,44	0,00	0,00	2.976.518,44
CAVALLI	1.211.198,25	989.083,84	0,00	222.114,41
	10.202.521,39	4.418.947,00	422,98	5.783.997,37
DEFICIT PATRIMONIALE 2002				
DISAVANZO ECONOMICO ESERCIZI PRECEDENTI	62.377.147,75	0,00	0,00	62.377.147,75
DISAVANZO ECONOMICO DELL'ESERCIZIO	0,00	118.310.143,74	118.310.143,74	0,00
	62.377.147,75	118.310.143,74	118.310.143,74	62.377.147,75
TOTALE ATTIVITA'	492.704.603,86	579.189.559,50	171.351.512,29	84.866.556,65
CONTI D'ORDINE				
CASSA PREVIDENZA PERSONALE U.N.I.R.E.	1.647.176,95	1.768.894,95	121.718,00	0,00
FONDO TOTIP E PREVIDENZA	1.535.508,58	1.615.282,67	79.774,09	0,00
CAUZIONI DI TERZI IN CONTANTI	307.822,72	278.039,94	0,00	29.782,78
CAUZIONI DI TERZI IN TITOLI	985.606,35	1.080.810,48	95.204,13	0,00
CAUZIONI MEDIANTE FIDEJUSSIONI	7.865.688,67	5.643.388,28	0,00	2.222.300,39
	12.341.803,27	10.386.416,32	296.696,22	2.252.083,17
TOTALE GENERALE ATTIVITA'	505.046.407,13	589.575.975,82	171.648.208,51	87.118.639,82

U. N. I. R. E.
CONTO CONSUNTIVO 2002

SITUAZIONE PATRIMONIALE

PASSIVITA'

PASSIVITA'	CONSISTENZA al 01/01/2002	CONSISTENZA al 31/12/2002	DIFFERENZE IN PIU'	DIFFERENZE IN MENO
DEBITI DI REGOLAMENTO				
--- ANTICIPAZIONE DEL TESORIERE	0,00	65.508.972,58	65.508.972,58	0,00
--- RESIDUI PASSIVI	252.666.605,45	278.266.699,54	25.600.094,09	0,00
--- DEBITI PER COMPETENZE ANNO 2001 DA IMPEGNARE NELL'ANNO 2002	881.591,93	0,00	0,00	881.591,93
	253.548.197,38	343.775.672,12	91.109.066,67	881.591,93
FONDI DI ACCANTONAMENTI VARI				
--- FONDO LIQUIDAZIONE INDENNITA' ANZIANITA' PERSONALE	5.234.765,59	5.330.545,48	95.779,89	0,00
--- FONDO FERIE MATURATE E NON GODUTE	0,00	159.405,00	159.405,00	0,00
--- FONDO RISCHI E ONERI	16.458.899,08	11.719.636,83	0,00	4.737.262,25
--- FONDO IMPOSTE	23.240,57	23.240,57	0,00	0,00
	21.714.905,24	17.232.827,88	295.184,89	4.737.262,25
POSTE RETTIFICATIVE DELL' ATTIVO				
--- FONDO SVALUTAZIONE CREDITI	107.755.136,47	174.800.054,92	67.044.918,45	0,00
--- FONDO AMMORTAMENTO IMPIANTI, ATTREZZATURE E MACCHINARI	3.500.674,84	413.775,01	0,00	3.086.899,83
--- FONDO AMMORTAMENTO AUTOMEZZI, MOBILI, MACCHINARI D'UFFICIO	1.377.705,36	187.553,37	0,00	1.190.151,99
--- FONDO AMMORTAMENTO CENTRO ANTIDOPING	61.974,83	268.557,59	206.582,76	0,00
--- FONDO AMMORTAMENTO COMPENSORIO IPPICO SETTIMO MILANESE	295.781,48	631.017,32	335.235,84	0,00
--- AMMORTAMENTO CAVALLI	1.024.025,48	831.046,23	0,00	192.979,25
	114.015.298,46	177.132.004,44	67.586.737,05	4.470.031,07
TOTALE PASSIVITA'	389.278.401,08	538.140.504,44	158.950.988,61	10.088.885,25

U. N. I. R. E.
CONTO CONSUNTIVO 2002

SITUAZIONE PATRIMONIALE

PASSIVITA'

PASSIVITA'	CONSISTENZA al 01/01/2002	CONSISTENZA al 31/12/2002	DIFFERENZE IN PIU'	DIFFERENZE IN MENO
PATRIMONIO NETTO al 31/12/2002				
--- FONDO DI DOTAZIONE	916.690,89	916.690,89	0,00	0,00
--- AVANZO ECONOMICO ESERCIZI PRECEDENTI	102.509.511,92	40.132.364,17	0,00	62.377.147,75
	103.426.202,81	41.049.055,06	0,00	62.377.147,75
TOTALE A PAREGGIO	492.704.603,89	579.189.559,50	158.950.988,61	72.466.033,00
CONTI D'ORDINE				
--- PERSONALE U.N.I.R.E. PER LA CASSA DI PREVIDENZA	1.647.176,95	1.788.894,95	121.718,00	0,00
--- LAVORATORI IPPICI PER FONDO TOTIP	1.535.508,58	1.615.282,67	79.774,09	0,00
--- TERZI PER CAUZIONI IN CONTANTI	307.822,72	278.039,94	0,00	29.782,78
--- TERZI PER CAUZIONI IN TITOLI	985.606,35	1.080.810,48	95.204,13	0,00
--- TERZI PER CAUZIONI IN FIDEJUSSIONI	7.865.688,67	5.643.388,28	0,00	2.222.300,39
	12.341.803,27	10.386.416,32	296.696,22	2.252.083,17
TOTALE GENERALE	505.046.407,16	589.575.975,62	159.247.684,83	74.718.116,17

CONTO ECONOMICO

PAGINA BIANCA

U. N. I. R. E.
CONTO CONSUNTIVO 2002

**CONTO ECONOMICO - ENTRATE e SPESE
FINANZIARIE CORRENTI (parte prima)**

TITOLO I ENTRATE CONTRIBUTIVE			TITOLO I SPESE CORRENTI		
Cat. 1*	- Aliquote contributive a carico del datore di lavoro e degli iscritti	0,00	Cat. 1*	- Spese per gli organi dell'Ente	294.836,14
Cat. 2*	- Quote di partecipazione degli iscritti all'onere di specifiche gestioni	0,00	Cat. 2*	- Oneri per il personale in attività di servizio	9.455.609,53
TITOLO II ENTRATE DERIVANTI DA TRASFERIMENTI CORRENTI			Cat. 3*	- Oneri per il personale in quiescenza	0,00
Cat. 3*	- Trasferimenti dallo Stato	0,00	Cat. 4*	- Spese per l'acquisto di beni di consumo e servizi	178.524.744,92
Cat. 4*	- Trasferimenti dalle Regioni	0,00	Cat. 5*	- Spese per prestazioni istituzionali	312.307.253,41
Cat. 5*	- Trasferimenti da Comuni e Province	0,00	Cat. 6*	- Trasferimenti passivi	121.189,93
Cat. 6*	- Trasferimenti da altri Enti	0,00	Cat. 7*	- Oneri finanziari	998.448,24
TITOLO III ALTRE ENTRATE			Cat. 8*	- Oneri tributari	2.125.032,07
Cat. 7*	- Entrate derivanti dalla vendita di beni e dalle prestazioni di servizi	429.051.919,83	Cat. 9*	- Poste correttive e compensative di entrate correnti	650.956,69
Cat. 8*	- Redditi e proventi patrimoniali	498.667,31	Cat. 10*	- Spese non classificabili in altre voci	1.882.610,35
Cat. 9*	- Poste correttive e compensative di spese correnti	17.541.260,00			
Cat. 10*	- Entrate non classificabili in altre voci	0,00			
entrate	TOTALE PARTE PRIMA	447.091.847,14	spese	TOTALE PARTE PRIMA	506.360.681,28

PAGINA BIANCA

SITUAZIONE AMMINISTRATIVA

U. N. I. R. E.
CONTO CONSUNTIVO 2002

SITUAZIONE AMMINISTRATIVA

	CONSISTENZA BANCA ALL' INIZIO DELL' ESERCIZIO 2002	16.296.864,58 +
	CONSISTENZA CONTI CORRENTI POSTALI DELL' ESERCIZIO 2002	450.120,65 +
	CONSISTENZA DI CASSA ALL' INIZIO DELL' ESERCIZIO 2002	16.746.985,23
	<u>GIROCONTO DA CONTI CORRENTI POSTALI A BANCA</u>	450.120,65 -
RISCOSSIONI :		
	IN CONTO COMPETENZA	630.506.815,58
	IN CONTO RESIDUI	82.336.939,09
		712.843.754,67 +
PAGAMENTI :		
	IN CONTO COMPETENZA	652.026.990,70
	IN CONTO RESIDUI	77.072.054,84
		729.099.045,54 -
	CONSISTENZA DI CASSA AL TERMINE DELL' ESERCIZIO 2002	41.573,71
RESIDUI ATTIVI :		
	DEGLI ESERCIZI PRECEDENTI	313.199.191,81
	DELL' ESERCIZIO	134.879.198,08
		448.078.389,89 +
RESIDUI PASSIVI :		
	DEGLI ESERCIZI PRECEDENTI	175.159.306,89
	DELL' ESERCIZIO	173.946.910,71
		349.106.217,60 -
	AVANZO DI AMMINISTRAZIONE AL TERMINE DELL' ESERCIZIO 2002	99.013.746,00