Direzione Relazioni Istituzionali

MONITORAGGIO DEL PLURALISMO POLITICO NEI TELEGIORNALI REGIONALI

1 Aprile – 30 Giugno 2022

- *Metodologia*
- *Risultati del monitoraggio*

A cura di:

OSSERVATORIO di Pavia

ANALISI TGR RAI
Metodologia e Output

INDICE

METODOLOGIA E OUTPUT DEL MONITORAGGIO DEI TGR ..... *IV*
Le variabili censite ..... *IV*
I soggetti rilevati ..... *IV*
OUTPUT..... *V*
Tabella1 - T e TGD distinti per aggregati di ruoli omogenei ..... *V*
Tabella2 - Esponenti di governi locali aggregati per carica..... *V*
Tabella3 - Classifica dei primi 20 soggetti esponenti del governo locale con maggior TGD ..... *VI*
Tabella4 - Tempi distribuiti all'aggregato "Altri Soggetti" per appartenenza politica ..... *VI*
Tabella5 - Aggregato Altri soggetti – classifica dei primi 20 con maggior TGD.... *VI*
Criteri di analisi dei dati relativi al monitoraggio dei tgr ..... *VIII*
GRAFICI E TABELLE RELATIVE AL TRIMESTRE 1 APRILE - 30 GIUGNO 2022..... *IX*

METODOLOGIA E OUTPUT DEL MONITORAGGIO DEI TGR

L'Osservatorio di Pavia svolge per conto della Rai il monitoraggio delle TGR con le seguenti modalità.

Sono monitorate le due edizioni giornaliere dei TGR delle 20 sedi regionali e le relative edizioni di Buongiorno Regione (solo il TG all'interno della suddetta trasmissione).

La metodologia di analisi segue le stesse procedure del monitoraggio nazionale attualmente in corso.

Le variabili censite

- Giorno
- Ora
- Regione
- Nome e cognome soggetto pertinente
- Ruolo (Presidente di Regione, Provincia, Sindaco, Assessore e consigliere regionale, provinciale e comunale)
- Appartenenza politica
- T (Tempo Totale, indica la attenzione complessiva dedicata al soggetto pertinente, sia che parli direttamente sia che altri parlino delle sue posizioni)
- TGD (Tempo gestito direttamente, indica il solo tempo della sua presenza diretta in voce)
- Argomento dell'intervento

I soggetti rilevati

Si intende per soggetto pertinente qualsiasi soggetto a cui è possibile attribuire un'appartenenza politica "pubblica", ossia:

- Esponenti politici locali (con l'esclusione di consiglieri e membri delle giunte circoscrizionali)
- Esponenti politici nazionali
- Esponenti del Governo nazionale
- Esponenti Istituzionali Nazionali (Presidente della Repubblica, Presidenti di Camera e Senato, Commissario Europeo di nazionalità italiana)
- Esponenti del Governo locale (Presidente di Regione, Provincia, Sindaco, Assessore e consigliere regionale, provinciale e comunale)

OUTPUT

Tabella1 - **T** *e* **TGD** *distinti per aggregati di ruoli omogenei*

Governo Locale: soggetti membri di giunte regionali, provinciali, comunali.
Governo e istituzioni nazionali: soggetti che ricoprono le seguenti cariche istituzionali: Presidente della Repubblica, Presidenti delle due camere, Ministri del governo, vice ministri, sottosegretari e eventuali membri della Commissione Europea di nazionalità italiana.
Altri soggetti: tutti i soggetti pertinenti che non hanno incarichi di Governo nazionale o locale e non sono soggetti Istituzionali.

Soggetto	T percentuale	TGD percentuale
Governo Locale	xx,xx	xx,xx
Governo e Istituzioni Nazionali	xx,xx	xx,xx
Altri Soggetti	xx,xx	xx,xx
Percentuali	100,0	100,0
Base in minuti	YY' ZZ"	YY' ZZ"

Tabella2 - *Esponenti di governi locali aggregati per carica*

Soggetto	T percentuale	TGD percentuale
Assessori di Giunta comunale	xx,xx	xx,xx
Assessori di Giunta provinciale	xx,xx	xx,xx
Assessori di Giunta regionale	xx,xx	xx,xx
Presidenti di Provincia	xx,xx	xx,xx
Presidenti di Regione	xx,xx	xx,xx
Sindaco capoluogo di Regione	xx,xx	xx,xx
Altri Sindaci	xx,xx	xx,xx
Percentuali	100,0	100,0
Base in minuti	YY' ZZ"	YY' ZZ"

Tabella3 - *Classifica dei primi 20 soggetti esponenti del governo locale con maggior* ***TGD***

Soggetto	Ruolo Appartenenza	T e TGD (minuti)
xxxxxxxxx	xxxxxxxxxxxxxxxxxxxxxxxxxxxxxxxxxxx	xx'xx'' xx'xx''
xxxxxxxxx	xxxxxxxxxxxxxxxxxxxxxxxxxxxxxxxxxxx	xx'xx'' xx'xx''
xxxxxxxxx	xxxxxxxxxxxxxxxxxxxxxxxxxxxxxxxxxxx	xx'xx'' xx'xx''
……	……	……

Tabella4 - *Tempi distribuiti all'aggregato "Altri Soggetti" per appartenenza politica*

Soggetto	T percentuale	TGD percentuale
Forza Italia	xx,xx	xx,xx
Partito Democratico	xx,xx	xx,xx
Lega	xx,xx	xx,xx
Unione di Centro	xx,xx	xx,xx
Fratelli d'Italia	xx,xx	xx,xx
Movimento 5 Stelle	xx,xx	xx,xx
Partito Socialista	xx,xx	xx,xx
Altri	xx,xx	xx,xx
Percentuali	100	100
Base in minuti	YY' ZZ"	YY' ZZ"

Tabella5 - *Aggregato Altri soggetti – classifica dei primi 20 con maggior* ***TGD***

Soggetto	Appartenenza Politica	T (minuti)	TGD (minuti)
xxxxxxxxx	xxxxxxxxxxxxxxxxxxxxxxxxxxxxxxxxxxx		xx'xx'' xx'xx''
xxxxxxxxx	xxxxxxxxxxxxxxxxxxxxxxxxxxxxxxxxxxx		xx'xx'' xx'xx''
xxxxxxxxx	xxxxxxxxxxxxxxxxxxxxxxxxxxxxxxxxxxx		xx'xx'' xx'xx''
……	……		……

Nella ***Tabella5***, primi 20 *Altri Soggetti*, per ogni regione, in verranno rilevati e inclusi:

- soggetti pertinenti che non hanno incarichi di Governo nazionale o locale e non sono soggetti istituzionali (deputati, senatori, consiglieri regionali o comunali, esponenti di partito);
- soggetti pertinenti che hanno incarichi di Governo nazionale o locale e soggetti istituzionali, ma interpellati nella loro **funzione politica** (Ministri ad iniziative di partito o elettorali; Sindaci o Assessori in contesto strettamente politico o elettorale).

Se un soggetto con funzioni istituzionali (membro del Governo, Presidente di una delle Camere, Commissario europeo) interviene a nome del partito che rappresenta o di cui fa parte, illustra il programma e/o presenta i membri del partito di cui fa parte, il suo tempo viene attribuito al partito: gli viene quindi attribuita una **funzione politica**. In questo caso, il tempo dell'interazione viene riclassificato in capo al partito e non all'Istituzione.

E così per la rilevazione dei tempi relativi ad amministratori locali, presenti nella programmazione analizzata nello svolgimento delle loro funzioni, si distingue fra ruolo politico e ruolo istituzionale sulla base delle seguenti considerazioni:

a. nel caso in cui l'amministratore o soggetto politico locale partecipi a manifestazioni di partito, il suo tempo viene attribuito al partito;
b. se l'esponente interviene in qualità della carica istituzionale che ricopre, il tempo è attribuito al soggetto istituzionale;
c. eventuali casi di dubbia classificazione saranno definiti dalla Rai.

Criteri di analisi dei dati relativi al monitoraggio dei tgr

Per una corretta valutazione dei dati, in base all'esperienza dei numerosi monitoraggi svolti dall'Osservatorio di Pavia sulla comunicazione politica nei TGR sono da evidenziare, le seguenti considerazioni:

• Fuori dalla campagna elettorale - regolata dalla legge 28/2000 - **non esistono norme che regolamentano la comunicazione politica dal punto di vista quantitativo** e, pertanto, è il criterio della notiziabilità in ambito locale correlato alla attività delle Amministrazioni presenti sul territorio a determinare la scaletta delle notizie dei tg regionali.

• I dati esaminati sono fortemente caratterizzati dalle iniziative dei governi locali, articolati nei vari livelli (regione, province e comuni), che quasi sempre riguardano la vita ordinaria della Regione.

• La breve durata dei TGR, circa 45 minuti al giorno nelle due edizioni, oltre tutto con frequenti ripetizioni delle notizie più importanti, fa sì che il tempo **in valore assoluto dedicato alla politica risulti assai esiguo e quindi estremamente sensibile all' agenda**. Bastano pochi eventi con la presenza di un soggetto pertinente (ad esempio un fatto di cronaca che vede protagonista l'amministrazione locale, una decisione importante di politica locale, un'emergenza che merita la registrazione delle posizioni di amministratori e/o politici locali anche di località molto piccole, ecc.) a rendere "concentrata" la distribuzione dei tempi tra le forze politiche, senza che da ciò ne derivi necessariamente uno squilibrio dal punto di vista del pluralismo.

• L'articolazione delle istituzioni locali tra Regione, Province e Comuni rende impossibile applicare il criterio utilizzato a livello nazionale circa un'equa ripartizione degli spazi tra Governo, maggioranza e opposizione. È necessario tenere conto della struttura amministrativa di una Regione, per una corretta interpretazione dei dati. Ci sono Regioni in cui le Amministrazioni della Regione, della Provincia e del Comune capoluogo, appartengono tutte alla stessa coalizione: ciò comporta che gli spazi risultino concentrati a favore della medesima coalizione.

• Per far emergere i trend strutturali e per "smussare" la variabilità della congiuntura, occorre prendere in considerazione periodi sufficientemente estesi. A tal fine si ritiene opportuno prendere in esame un periodo non inferiore ad almeno il trimestre, fatta salva la campagna elettorale che ha caratteristiche e norme peculiari.

• Una valutazione dei dati che non tenga conto dei criteri menzionati rischia di condurre a una interpretazione non corretta dei dati.

GRAFICI E TABELLE RELATIVE AL TRIMESTRE 1 APRILE-30 GIUGNO 2022

Distribuzione del Tempo in voce (TGD)

TGR Piemonte
1 aprile-30 giugno 2022

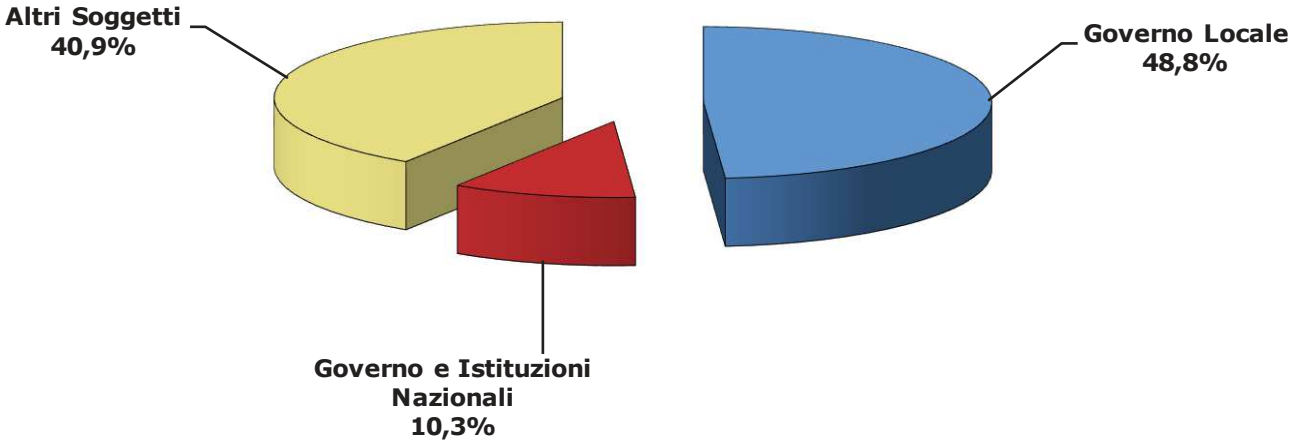

Base: 142' 5''

Tgr - Piemonte

Distribuzione dei tempi 1 aprile-30 giugno 2022

Soggetto	T percentuale	TGD percentuale
Governo Locale	41,1	48,8
Governo e Istituzioni Nazionali	14,2	10,3
Altri Soggetti	44,7	40,9
Percentuali	**100,0**	**100,0**
Totali in minuti	**242' 11"**	**142' 5"**

Tgr - Piemonte

Distribuzione dei tempi

1 aprile-30 giugno 2022

Soggetti governo locale (ruolo)

Soggetto	T percentuale	TGD percentuale
Assessori di Giunta comunale	14,3	16,5
Assessori di Giunta provinciale	0,0	0,0
Assessori di Giunta regionale	16,0	15,0
Presidenti di Provincia	0,0	0,0
Presidenti di Regione	11,0	8,9
Sindaco capoluogo di Regione	12,7	11,5
Altri Sindaci	46,0	48,1
Percentuali	**100,0**	**100,0**
Totali in minuti	**99' 30"**	**69' 18"**

Primi 20 Soggetti governo locale

Soggetto	Ruolo	Appartenenza	T (minuti)	TGD (minuti)
Lo Russo Stefano	Sindaco Torino	Partito Democratico	12' 36"	7' 58"
Cirio Alberto	Presidente Regione Piemonte	Forza Italia	10' 46"	6' 2"
Icardi Luigi Genesio	Ass. Reg. Piemonte	Lega	3' 59"	2' 5"
Rasero Maurizio	Sindaco Asti	Forza Italia	3' 51"	1' 46"
Silvestri Luca	Sindaco di Carrega Ligure (AL)	Altri	2' 18"	1' 35"
Carosso Fabio	Assessore Regione Piemonte	Lega	2' 10"	1' 30"
Gabusi Marco	Assessore Regione Piemonte	Forza Italia	1' 30"	1' 24"
Pianetta Michele Maria	Assessore di Villanova Mondovì (CN)	Altri	1' 46"	1' 23"
Pane Daniele	Sindaco di Trino	Forza Italia	1' 23"	1' 23"
Rosatelli Jacopo	Ass. Com. Torino	Altri	2' 3"	1' 22"
Abonante Giorgio	Sindaco di Alessandria	Partito Democratico	2' 38"	1' 19"
Giacomino Lorenzo	Sindaco Ronco Canavese (To)	Altri	1' 18"	1' 18"
Marrone Maurizio	Assessore Regione Piemonte	Fratelli d'Italia	1' 59"	1' 13"
Riberi Massimo	Sindaco di Limone (CN)	Altri	1' 12"	1' 12"
Pentenero Giovanna	Assess. Com. Torino	Partito Democratico	1' 11"	1' 11"
Manassero Patrizia	Sindaca di Cuneo	Partito Democratico	2' 44"	1' 8"
Lisa Giacomo	Sindaco Lemie (TO)	Altri	1' 8"	1' 8"
Marnati Matteo	Assessore ambiente Regione Piemonte	Lega	1' 42"	1' 4"
Riboldi Federico	Sindaco Casale Monferrato (AL)	Fratelli d'Italia	1' 26"	1' 4"
Doglio Giacomo	Sindaco di Rittana (CN)	Altri	1' 4"	1' 4"

Tgr - Piemonte

Distribuzione dei tempi

1 aprile-30 giugno 2022

*** Altri soggetti (Appartenenza politica)**

Soggetto	T percentuale	TGD percentuale
Forza Italia	7,97	7,69
Lega	17,25	19,73
Unione di Centro	1,17	1,09
Fratelli d'Italia	8,51	8,75
Popolo della Famiglia	0,66	0,66
Azione	4,6	4,47
Movimento dei Democratici e Progressisti	0,05	0
Sinistra Italiana	2,03	1,98
Radicali Italiani	1,02	0,23
Più Europa	0,51	0,43
Partito Democratico	23,17	26,58
Italia Viva	1,31	1,26
Liberi e Uguali	1,17	0,69
Europa Verde	0,51	0,72
Movimento 5 Stelle	10,85	5,59
MAIE-PSI-Facciamo eco	0,37	0,69
Altri	18,31	19,44
Insieme per il Futuro	0,54	0
Percentuali	**100**	**100**
Totali in minuti	**108' 19"**	**58' 7"**

Primi 20 * Altri Soggetti

Soggetto	Appartenenza Politica	T (minuti)	TGD (minuti)
Cuttica di Revigliasco Gianfranco	Lega	4' 1"	2' 23"
Valle Daniele	Partito Democratico	2' 15"	2' 10"
Abonante Giorgio	Partito Democratico	3' 53"	2' 7"
Civallero Franco	Lega	4' 6"	1' 51"
Furia Paolo	Partito Democratico	1' 46"	1' 46"
Letta Enrico	Partito Democratico	2' 40"	1' 40"
Molinari Riccardo	Lega	1' 50"	1' 30"
Manassero Patrizia	Partito Democratico	3' 45"	1' 26"
Deri Luca	Partito Democratico	1' 31"	1' 26"
Disabato Sarah	Movimento 5 Stelle	1' 37"	1' 20"
Avetta Alberto	Partito Democratico	1' 23"	1' 20"
Lomanto Valerio	Fratelli d'Italia	1' 23"	1' 18"
Zangrillo Paolo	Forza Italia	1' 9"	0' 57"
Canalis Monica	Partito Democratico	1' 9"	0' 54"
Cera Valentina	Altri	0' 57"	0' 52"
Marin Valter	Lega	0' 56"	0' 52"
Calenda Carlo	Azione	1' 26"	0' 50"
Crosetto Giovanni	Fratelli d'Italia	0' 50"	0' 50"
Porchietto Claudia	Forza Italia	0' 49"	0' 49"
Meloni Giorgia	Fratelli d'Italia	1' 28"	0' 47"

* Altri soggetti= tutti i soggetti pertinenti che non hanno incarichi di Governo Nazionale o Locale e non sono soggetti istituzionali nazionali

Distribuzione del Tempo in voce (TGD)

TGR Valle d'Aosta
1 aprile-30 giugno 2022

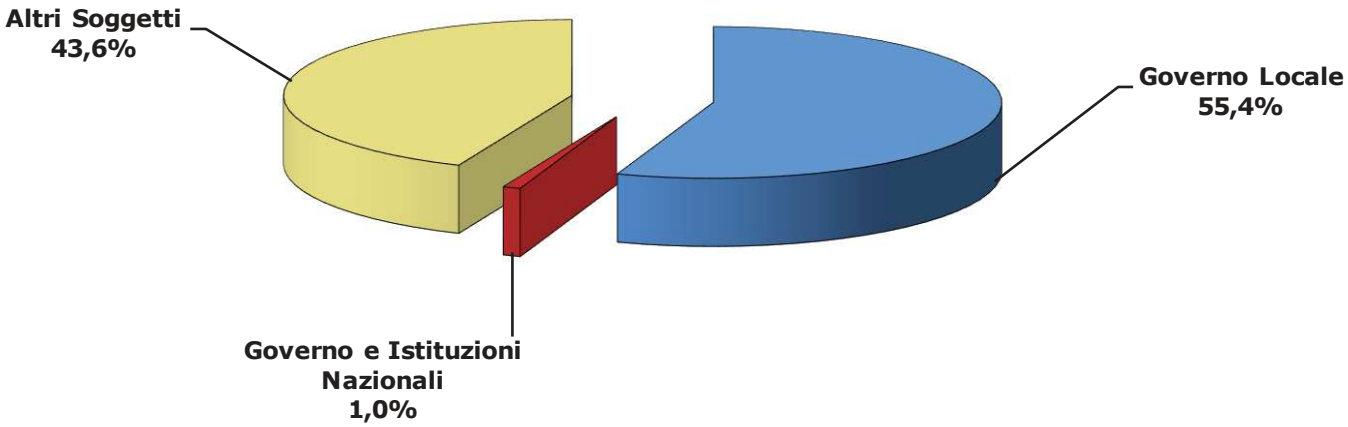

Base: 87' 49''

Tgr - Valle d'Aosta

Distribuzione dei tempi 1 aprile-30 giugno 2022

Soggetto	T percentuale	TGD percentuale
Governo Locale	37,8	55,4
Governo e Istituzioni Nazionali	3,0	1,0
Altri Soggetti	59,2	43,6
Percentuali	**100,0**	**100,0**
Totali in minuti	**320' 37"**	**87' 49"**

Tgr - Valle d'Aosta

Distribuzione dei tempi

1 aprile-30 giugno 2022

Soggetti governo locale (ruolo)

Soggetto	T percentuale	TGD percentuale
Assessori di Giunta comunale	4,6	7,2
Assessori di Giunta provinciale	0,0	0,0
Assessori di Giunta regionale	30,7	21,2
Presidenti di Provincia	0,0	0,0
Presidenti di Regione	26,9	14,8
Sindaco capoluogo di Regione	3,8	1,5
Altri Sindaci	34,0	55,3
Percentuali	**100,0**	**100,0**
Totali in minuti	**121' 7"**	**48' 37"**

Primi 20 Soggetti governo locale

Soggetto	Ruolo	Appartenenza	T (minuti)	TGD (minuti)
Lavevaz Erik	Presidente Regione Valle d'Aosta	Union Valdotaine	31' 39"	6' 59"
Valerio Francesco	Sindaco di Gaby (AO)	Altri	6' 25"	4' 16"
Caveri Luciano	Assessore Regione Valle d'Aosta	Altri	12' 33"	3' 53"
Bertschy Luigi	Ass. Reg. Valle d'Aosta	Altri	7' 37"	3' 24"
Rosset Camillo	Sindaco comune Nus (Ao)	Altri	3' 42"	3' 16"
Montanari Enrico	Sindaco di Issime	Altri	3' 56"	3' 10"
Barmaz Andrea	Sindaco di Saint - Pierre	Altri	4' 43"	2' 56"
Nicase Valter	Sindaco Bionaz (AO)	Altri	1' 50"	1' 50"
Bertolin Alexandre	Sindaco di Arnad	Union Valdotaine	2' 15"	1' 20"
Marzi Carlo	Ass. Reg. Valle d'Aosta	Altri	4' 11"	1' 14"
Allera Franco	Sindaco di Cogne	Altri	1' 16"	1' 13"
Dupont Giuseppe	Sindaco di Valsavarenche (AO)	Altri	1' 19"	1' 9"
Rota Roberto	Sindaco di Courmayeur	Altri	1' 19"	1' 5"
Ferraris Mathieu	Sindaco La Thuile (AO)	Altri	1' 4"	1' 4"
Barmasse Roberto	Assessore Regione Valle d'Aosta	Union Valdotaine	9' 0"	1' 1"
Forcellati Clotilde	Assessore Comune Aosta	Partito Democratico	0' 58"	0' 52"
Lucianaz Mauro	Sindaco comune Arvier (Ao)	Union Valdotaine	1' 8"	0' 50"
Ciabattoni Alberto Pacifico	Sindaco comune Saint Rhémy En Bosses (Ao)	Altri	1' 7"	0' 50"
Sapinet Davide	Assessore Agricoltura Regione Valle d'Aosta	Union Valdotaine	2' 20"	0' 47"
Pepellin Massimo	Sindaco Sarre	Altri	0' 50"	0' 44"

Tgr - Valle d'Aosta

Distribuzione dei tempi

1 aprile-30 giugno 2022

*** Altri soggetti (Appartenenza politica)**

Soggetto	T percentuale	TGD percentuale
Forza Italia	8,38	6,61
Lega	14,84	17,7
Fratelli d'Italia	4,32	6,91
Sinistra Italiana	0,38	0,83
Radicali Italiani	0,04	0
Partito Democratico	10,5	7,13
Italia Viva	0,18	0,52
Rifondazione Comunista	0,17	0
Movimento 5 Stelle	2,31	6,57
SVP	0,03	0
Union Valdotaine	19,62	15,43
Altri	39,23	38,3
Percentuali	**100**	**100**
Totali in minuti	**189' 58"**	**38' 20"**

Primi 20 * Altri Soggetti

Soggetto	Appartenenza Politica	T (minuti)	TGD (minuti)
Cerise Stefano	Altri	4' 42"	2' 56"
Gasperini Giulio	Altri	3' 0"	2' 50"
Tonino Luca	Partito Democratico	6' 34"	2' 44"
Sammaritani Paolo	Lega	3' 13"	2' 43"
Machet Cristina	Union Valdotaine	5' 24"	2' 7"
Spelgatti Nicoletta	Lega	3' 13"	1' 38"
Lanièce Albert	Union Valdotaine	5' 57"	1' 32"
Aggravi Stefano	Lega	3' 45"	1' 29"
Baccega Mauro	Forza Italia	3' 35"	1' 20"
Tripodi Elisa	Movimento 5 Stelle	2' 9"	1' 18"
Mascaro Armando	Fratelli d'Italia	1' 50"	1' 17"
Pradelli Patrizia	Movimento 5 Stelle	1' 32"	1' 13"
Vierin Dino	Union Valdotaine	1' 22"	1' 10"
Lollobrigida Francesco	Fratelli d'Italia	1' 39"	0' 55"
Marquis Pierluigi	Forza Italia	3' 50"	0' 50"
Restano Claudio	Altri	3' 33"	0' 46"
Janin Enrica	Altri	1' 58"	0' 45"
Cretier Paolo	Altri	1' 11"	0' 42"
Dayné Martine	Altri	0' 38"	0' 38"
Bertolin Alexandre	Union Valdotaine	1' 21"	0' 36"

* Altri soggetti= tutti i soggetti pertinenti che non hanno incarichi di Governo Nazionale o Locale e non sono soggetti istituzionali nazionali

Distribuzione del Tempo in voce (TGD)

TGR Lombardia
1 aprile-30 giugno 2022

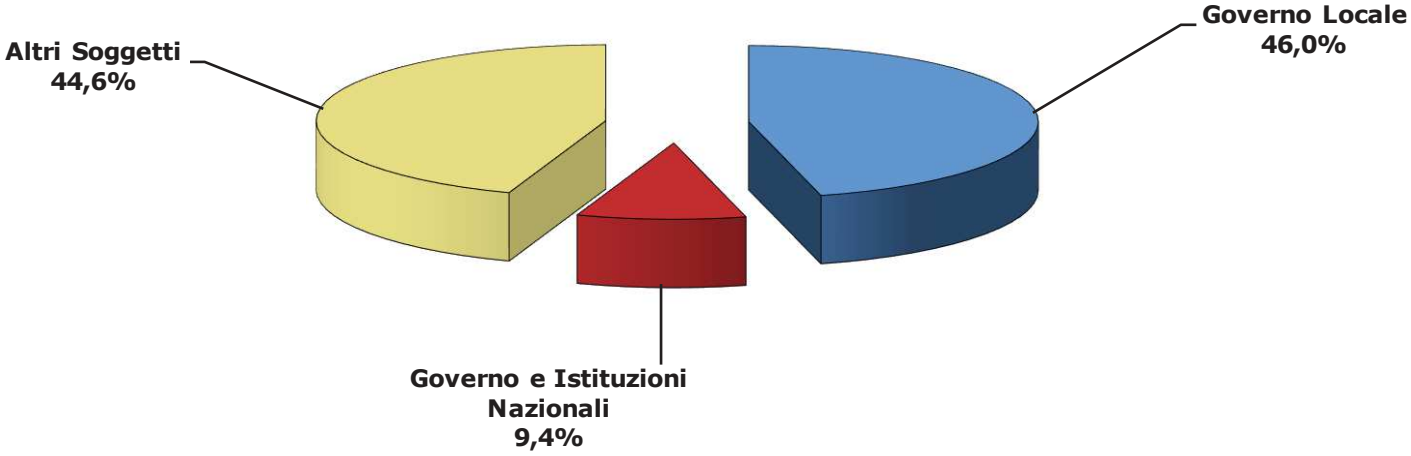

Base: 158' 1''

Tgr - Lombardia

Distribuzione dei tempi 1 aprile-30 giugno 2022

Soggetto	T percentuale	TGD percentuale
Governo Locale	38,2	46,0
Governo e Istituzioni Nazionali	11,3	9,4
Altri Soggetti	50,5	44,6
Percentuali	**100,0**	**100,0**
Totali in minuti	**326' 35"**	**158' 1"**

Tgr - Lombardia

Distribuzione dei tempi

1 aprile-30 giugno 2022

Soggetti governo locale (ruolo)

Soggetto	T percentuale	TGD percentuale
Assessori di Giunta comunale	10,7	14,1
Assessori di Giunta provinciale	0,0	0,0
Assessori di Giunta regionale	13,5	12,9
Presidenti di Provincia	0,3	0,5
Presidenti di Regione	26,5	21,2
Sindaco capoluogo di Regione	17,5	14,0
Altri Sindaci	31,5	37,3
Percentuali	**100,0**	**100,0**
Totali in minuti	**124' 51"**	**72' 39"**

Primi 20 Soggetti governo locale

Soggetto	Ruolo	Appartenenza	T (minuti)	TGD (minuti)
Fontana Attilio	Presidente Regione Lombardia	Lega	32' 12"	15' 11"
Sala Giuseppe	Sindaco di Milano - Città Metropolitana	Europa Verde	21' 49"	10' 11"
Moratti Letizia	Assessore welfare Regione Lombardia	Forza Italia	9' 3"	3' 31"
Furegato Andrea	Sindaco di Lodi	Partito Democratico	2' 58"	1' 43"
Bertolé Lamberto Nicola Giorgio	Assessore Comune Milano	Partito Democratico	1' 59"	1' 33"
Paladini Molgora Alessandro	Sindaco Angera (VA)	Altri	1' 28"	1' 26"
Pipperi Romeo Marco	Sindaco Robecco d'Oglio (CR)	Altri	1' 51"	1' 19"
Sacchi Tommaso	Assessore Comune Milano	Altri	1' 14"	1' 14"
Pilotto Paolo	Sindaco Monza	Partito Democratico	1' 51"	1' 9"
Granelli Marco	Assessore Comune Milano	Partito Democratico	1' 18"	1' 4"
Guidesi Guido	Ass.Reg.Lombardia	Lega	1' 8"	1' 3"
Capitanio Mauro	Sindaco di Concorezzo (MB)	Fratelli d'Italia	1' 3"	1' 3"
Galeotti Elisabetta	Sindaco di Gonzaga (MN)	Altri	1' 2"	1' 2"
Scavuzzo Anna	Assessore Comune Milano	Partito Democratico	1' 28"	0' 59"
Sertori Massimo	Assessore Regione Lombardia	Lega	1' 31"	0' 58"
Galimberti Davide	Sindaco Varese	Partito Democratico	1' 17"	0' 58"
Lasagna Roberto	Sindaco di San Benedetto Po (MN)	Altri	0' 58"	0' 55"
De Corato Riccardo	Assessore Regione Lombardia	Fratelli d'Italia	1' 3"	0' 54"
Di Stefano Roberto	Sindaco Sesto San Giovanni (MI)	Lega	2' 31"	0' 52"
Rapinese Alessandro	Sindaco Como	Altri	2' 23"	0' 46"

Tgr - Lombardia

Distribuzione dei tempi

1 aprile-30 giugno 2022

*** Altri soggetti (Appartenenza politica)**

Soggetto	T percentuale	TGD percentuale
Forza Italia	14,12	8,89
Noi con l'Italia	0,68	0,9
Lega	16,78	17,8
Fratelli d'Italia	9,41	9,34
Popolo della Famiglia	0,62	0,8
Azione	2,85	2,01
Sinistra Italiana	2,33	2,6
Radicali Italiani	0,11	0
Più Europa	1,17	1,54
Partito Democratico	14,07	14,56
Italia Viva	1,4	1,8
Potere al Popolo!	0,05	0,12
Rifondazione Comunista	0,78	0,61
Europa Verde	2,74	3,17
Movimento 5 Stelle	8,45	8,27
Partito Radicale Nonviolento Transazionale e Transpartito	0,51	1,04
Altri	23,75	26,55
Insieme per il Futuro	0,18	0

Percentuali	**100**	**100**
Totali in minuti	**164' 41"**	**70' 30"**

Primi 20 * Altri Soggetti

Soggetto	Appartenenza Politica	T (minuti)	TGD (minuti)
Salvini Matteo	Lega	8' 30"	3' 22"
Meloni Giorgia	Fratelli d'Italia	7' 15"	2' 34"
Fontana Attilio	Lega	5' 41"	2' 15"
Peluffo Vinicio Giuseppe Guido	Partito Democratico	2' 40"	2' 10"
Di Marco Nicola	Movimento 5 Stelle	2' 36"	2' 2"
Santanchè Garnero Daniela	Fratelli d'Italia	2' 7"	2' 0"
Rapinese Alessandro	Altri	4' 38"	1' 56"
Minghetti Barbara	Altri	4' 50"	1' 41"
Letta Enrico	Partito Democratico	4' 9"	1' 35"
Pilotto Paolo	Partito Democratico	2' 32"	1' 21"
Cecchetti Fabrizio	Lega	1' 45"	1' 21"
Allevi Dario	Forza Italia	2' 18"	1' 17"
Di Stefano Roberto	Lega	2' 0"	1' 4"
Foggetta Michele	Sinistra Italiana	2' 22"	1' 0"
Sala Giuseppe	Europa Verde	2' 35"	0' 57"
Guerini Lorenzo	Partito Democratico	1' 4"	0' 52"
Berlusconi Silvio	Forza Italia	10' 49"	0' 51"
Comazzi Gianluca Marco	Forza Italia	0' 54"	0' 47"
Casanova Sara	Lega	1' 10"	0' 46"
Monguzzi Carlo	Europa Verde	1' 6"	0' 44"

* Altri soggetti= tutti i soggetti pertinenti che non hanno incarichi di Governo Nazionale o Locale e non sono soggetti istituzionali nazionali

Distribuzione del Tempo in voce (TGD)

TGR Veneto
1 aprile-30 giugno 2022

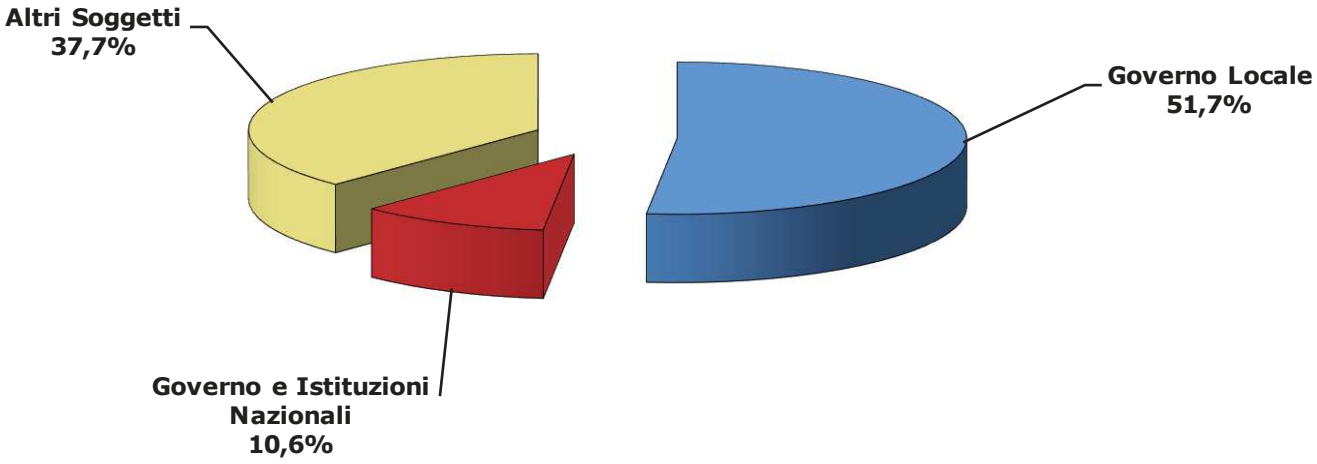

Base: 182' 4''

Tgr - Veneto

Distribuzione dei tempi 1 aprile-30 giugno 2022

Soggetto	T percentuale	TGD percentuale
Governo Locale	44,8	51,7
Governo e Istituzioni Nazionali	15,8	10,6
Altri Soggetti	39,4	37,7
Percentuali	**100,0**	**100,0**
Totali in minuti	**316' 58"**	**182' 4"**

Tgr - Veneto

Distribuzione dei tempi

1 aprile-30 giugno 2022

Soggetti governo locale (ruolo)

Soggetto	T percentuale	TGD percentuale
Assessori di Giunta comunale	12,0	16,8
Assessori di Giunta provinciale	0,0	0,0
Assessori di Giunta regionale	17,4	18,1
Presidenti di Provincia	0,1	0,0
Presidenti di Regione	12,4	10,1
Sindaco capoluogo di Regione	4,3	3,6
Altri Sindaci	53,8	51,4
Percentuali	**100,0**	**100,0**
Totali in minuti	**141' 51"**	**94' 5"**

Primi 20 Soggetti governo locale

Soggetto	Ruolo	Appartenenza	T (minuti)	TGD (minuti)
Zaia Luca	Presidente Regione Veneto	Lega	16' 37"	8' 40"
Lanzarin Manuela	Assessore servizi sociali Regione Veneto	Lega	6' 25"	4' 41"
Bottacin Giampaolo	Assessore ambiente Regione Veneto	Lega	5' 43"	4' 12"
Brugnaro Luigi	Sindaco di Venezia	Coraggio Italia	6' 3"	3' 23"
Tommasi Damiano	Sindaco di Verona	Altri	8' 48"	2' 35"
Caner Federico	Assessore attuazione programma Regione Veneto	Lega	3' 9"	2' 28"
Marcon Stefano	Sindaco Castelfranco Veneto - Pres. prov. Treviso	Lega	2' 11"	2' 5"
De Berti Elisa	Assessore Regione Veneto	Lega	2' 8"	2' 1"
De Pellegrin Oscar	Sindaco Belluno	Altri	3' 44"	1' 59"
Venturini Simone	Ass. com. Venezia	Altri	2' 7"	1' 59"
Giordani Sergio	Sindaco Padova	Altri	5' 2"	1' 57"
De Bernardin Severino Andrea	Sindaco di Rocca Pietore (BL)	Altri	2' 41"	1' 53"
Padrin Roberto	Sindaco di Longarone (BL) - Pres. prov. Belluno	Altri	1' 59"	1' 42"
De Zotti Christofer	Sindaco di Jesolo	Altri	2' 51"	1' 41"
Corazzari Cristiano	Assessore cultura Regione Veneto	Lega	2' 2"	1' 34"
Armelao Mauro	Sindaco di Chioggia (VE)	Lega	1' 42"	1' 31"
Gaiulli Orietta	Sindaco Peschiera del Garda (VR)	Altri	2' 39"	1' 24"
Nesto Roberta	Sindaco Cavallino Treporti	Altri	1' 32"	1' 16"
Fusaro Viviana	Sindaca Feltre (BL)	Altri	2' 20"	1' 14"
Rucco Francesco	Sindaco di Vicenza - Pres. prov. Vicenza	Altri	1' 52"	1' 9"

Tgr - Veneto

Distribuzione dei tempi

1 aprile-30 giugno 2022

*** Altri soggetti (Appartenenza politica)**

Soggetto	T percentuale	TGD percentuale
Forza Italia	7,24	5,37
Lega	7,14	8,5
Unione di Centro	0,28	0,24
Fratelli d'Italia	12,99	12,38
Popolo della Famiglia	0,51	0,66
Azione	2,61	2,62
Sinistra Italiana	1,65	1,72
Più Europa	1,37	1,31
Partito Democratico	13,14	10,54
Italia Viva	1,19	1,19
Liberi e Uguali	0,07	0
Potere al Popolo!	0,97	1,21
Rifondazione Comunista	0,25	0,32
Europa Verde	0,69	1,02
Partito Comunista	0,27	0,49
Movimento 5 Stelle	5,08	4,81
Democrazia Solidale	0,04	0
Altri	43,43	46,04
Coraggio Italia	0,47	0,63
Alternativa	0,61	0,95

Percentuali	**100**	**100**
Totali in minuti	**125' 4"**	**68' 39"**

Primi 20 * Altri Soggetti

Soggetto	Appartenenza Politica	T (minuti)	TGD (minuti)
Sboarina Federico	Fratelli d'Italia	10' 55"	5' 12"
Tommasi Damiano	Altri	11' 10"	5' 6"
Conte Giuseppe	Movimento 5 Stelle	4' 43"	2' 8"
Martella Andrea	Partito Democratico	2' 42"	1' 30"
Bettin Gianfranco	Altri	1' 28"	1' 28"
Vignato Giuseppe	Altri	2' 14"	1' 22"
Tosi Flavio	Altri	3' 11"	1' 19"
Salvini Matteo	Lega	2' 53"	1' 18"
Olivotto Lucia	Altri	1' 44"	1' 15"
Letta Enrico	Partito Democratico	3' 40"	1' 12"
Fratoianni Nicola	Sinistra Italiana	2' 4"	1' 11"
Meloni Giorgia	Fratelli d'Italia	1' 57"	1' 5"
Tajani Antonio	Forza Italia	1' 53"	0' 59"
Stefani Chiara	Altri	0' 57"	0' 57"
Cadura Luigi	Altri	1' 32"	0' 55"
Possamai Giacomo	Partito Democratico	0' 58"	0' 52"
Camani Vanessa	Partito Democratico	0' 56"	0' 52"
Calenda Carlo	Azione	1' 46"	0' 51"
Lendaro Luca	Potere al Popolo!	1' 13"	0' 50"
Ciambetti Roberto	Lega	1' 9"	0' 49"

* Altri soggetti= tutti i soggetti pertinenti che non hanno incarichi di Governo Nazionale o Locale e non sono soggetti istituzionali nazionali

Distribuzione del Tempo in voce (TGD)

TGR Trentino Alto Adige
1 aprile-30 giugno 2022

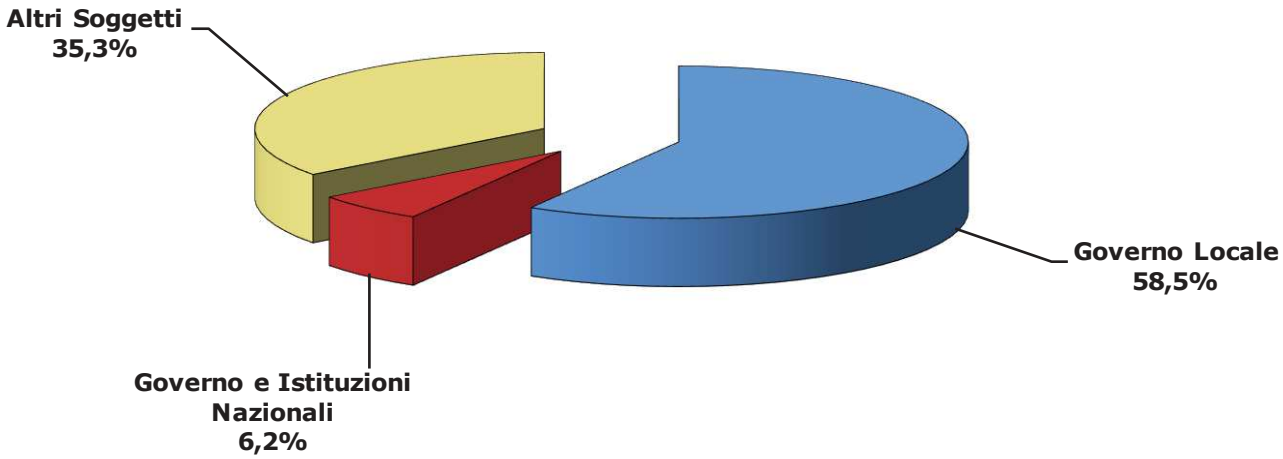

Base: 157' 14"

Tgr - Trentino Alto Adige

Distribuzione dei tempi 1 aprile-30 giugno 2022

Soggetto	T percentuale	TGD percentuale
Governo Locale	48,2	58,5
Governo e Istituzioni Nazionali	8,6	6,2
Altri Soggetti	43,2	35,3
Percentuali	**100,0**	**100,0**
Totali in minuti	**321' 33"**	**157' 14"**

Tgr - Trentino Alto Adige

Distribuzione dei tempi

1 aprile-30 giugno 2022

Soggetti governo locale (ruolo)

Soggetto	T percentuale	TGD percentuale
Assessori di Giunta comunale	16,3	20,8
Assessori di Giunta provinciale	26,3	25,2
Assessori di Giunta regionale	2,4	2,1
Presidenti di Provincia	25,6	21,5
Presidenti di Regione	0,4	0,0
Sindaco capoluogo di Regione	10,0	6,7
Altri Sindaci	19,0	23,7
Percentuali	**100,0**	**100,0**
Totali in minuti	**155' 7"**	**91' 57"**

Primi 20 Soggetti governo locale

Soggetto	Ruolo	Appartenenza	T (minuti)	TGD (minuti)
Kompatscher Arno	Presidente Provincia Bolzano	SVP	20' 24"	11' 17"
Fugatti Maurizio	Presidente Provincia Trento	Lega	19' 20"	8' 31"
Bessone Massimo	Assessore Provincia Bolzano	Lega	6' 9"	4' 28"
Segnana Stefania	Assessore provincia Trento	Lega	6' 57"	4' 8"
Caramaschi Renzo	Sindaco di Bolzano	Altri	6' 22"	3' 39"
Alfreider Daniel	Assessore Provincia Bolzano	SVP	4' 41"	2' 53"
Dal Medico Dario	Sindaco Merano (BZ)	Altri	3' 15"	2' 29"
Fattor Stefano	Assessore comune Bolzano	Partito Democratico	3' 40"	2' 21"
Ianeselli Franco	Sindaco di Trento	Altri	8' 46"	2' 19"
Andriollo Juri	Assessore comunale Bolzano	Partito Democratico	2' 17"	1' 57"
Deeg Waltraud	Assessore provincia Bolzano	SVP	3' 8"	1' 51"
Stanchina Roberto	Assessore comune Trento	Altri	2' 18"	1' 45"
Gennaccaro Angelo	Ass com Bolzano	Altri	1' 45"	1' 45"
Tonina Mario	Assessore Provincia Trento	Altri	3' 45"	1' 42"
Facchin Ezio	Ass. com. Trento	Altri	2' 27"	1' 38"
Carotta Gianni	Sindaco comune Ronzo-Chienis (Tn)	Altri	2' 16"	1' 35"
Vettorato Giuliano	Ass. prov. Bolzano	Lega	2' 4"	1' 33"
Achammer Philip	Assessore provincia Bolzano	SVP	1' 49"	1' 30"
Brunner Peter	Sindaco di Bressanone (BZ)	SVP	1' 34"	1' 24"
Spinelli Achille	Assessore provincia Trento	Altri	2' 45"	1' 20"

Tgr - Trentino Alto Adige

Distribuzione dei tempi

1 aprile-30 giugno 2022

*** Altri soggetti (Appartenenza politica)**

Soggetto	T percentuale	TGD percentuale
Forza Italia	3,11	3,66
Lega	10,17	11,05
Fratelli d'Italia	11,26	11,29
Azione	2,24	2,73
Sinistra Italiana	0,28	0
Radicali Italiani	0,07	0
Partito Democratico	14,24	14,45
Civica Popolare	0,24	0
Italia Viva	3,03	3,54
Rifondazione Comunista	0,04	0
Europa Verde	5,32	6,22
Movimento 5 Stelle	5,74	6,82
SVP	12,45	8,77
Unione per il Trentino	1,37	3,12
Altri	22,21	22,76
Coraggio Italia	1,45	1,53
Alternativa	6,62	4,06
Insieme per il Futuro	0,16	0
Percentuali	**100**	**100**
Totali in minuti	**138' 42"**	**55' 29"**

Primi 20 * Altri Soggetti

Soggetto	Appartenenza Politica	T (minuti)	TGD (minuti)
Repetto Sandro	Partito Democratico	3' 21"	2' 32"
Kollensperger Paul	Altri	3' 3"	2' 30"
Morra Nicola	Alternativa	9' 11"	2' 15"
Marini Alex	Movimento 5 Stelle	4' 25"	2' 14"
Foppa Brigitte	Europa Verde	2' 24"	2' 12"
Urzì Alessandro	Fratelli d'Italia	4' 6"	2' 8"
Conzatti Donatella	Italia Viva	3' 56"	1' 58"
Vettori Carlo	Forza Italia	2' 3"	1' 50"
Cia Claudio	Fratelli d'Italia	2' 53"	1' 47"
De Godenz Pietro	Unione per il Trentino	1' 54"	1' 44"
Tonini Giorgio	Partito Democratico	2' 14"	1' 40"
Stagni Stefano	Fratelli d'Italia	1' 32"	1' 32"
Rossi Ugo	Azione	3' 6"	1' 31"
Nicolini Diego	Movimento 5 Stelle	2' 15"	1' 23"
Zeni Luca	Partito Democratico	2' 6"	1' 20"
Dello Sbarba Riccardo	Europa Verde	1' 44"	1' 15"
Kompatscher Arno	SVP	1' 36"	1' 15"
Viliotti Elisa	Altri	1' 21"	1' 13"
Loss Martina	Lega	3' 19"	1' 7"
Bordiga Gianluca	Altri	1' 5"	1' 5"

* Altri soggetti= tutti i soggetti pertinenti che non hanno incarichi di Governo Nazionale o Locale e non sono soggetti istituzionali nazionali

Distribuzione del Tempo in voce (TGD)

TGR Friuli
1 aprile-30 giugno 2022

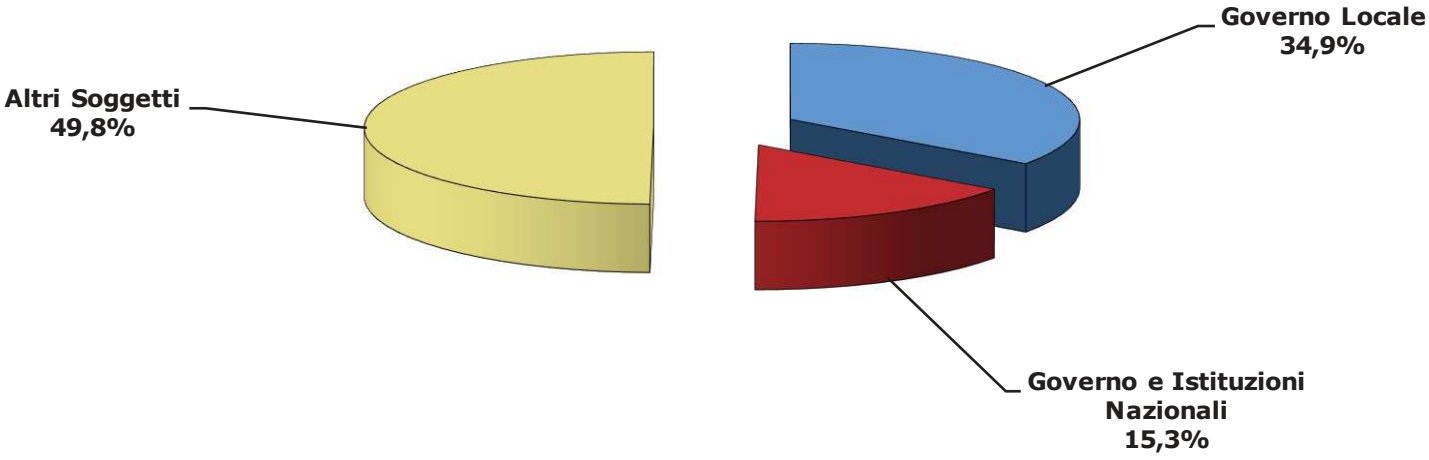

Base: 82' 29''

Tgr - Friuli Venezia Giulia

Distribuzione dei tempi 1 aprile-30 giugno 2022

Soggetto	T percentuale	TGD percentuale
Governo Locale	37,9	34,9
Governo e Istituzioni Nazionali	18,1	15,3
Altri Soggetti	44,0	49,8
Percentuali	**100,0**	**100,0**
Totali in minuti	**240' 55"**	**82' 29"**

Tgr - Friuli Venezia Giulia

Distribuzione dei tempi

1 aprile-30 giugno 2022

Soggetti governo locale (ruolo)

Soggetto	T percentuale	TGD percentuale
Assessori di Giunta comunale	13,6	20,1
Assessori di Giunta provinciale	0,0	0,0
Assessori di Giunta regionale	30,2	22,6
Presidenti di Provincia	0,0	0,0
Presidenti di Regione	16,6	10,7
Sindaco capoluogo di Regione	9,2	5,7
Altri Sindaci	30,4	40,9
Percentuali	**100,0**	**100,0**
Totali in minuti	**91' 25"**	**28' 48"**

Primi 20 Soggetti governo locale

Soggetto	Ruolo	Appartenenza	T (minuti)	TGD (minuti)
Fedriga Massimiliano	Presidente Regione Friuli Venezia Giulia	Lega	14' 44"	3' 5"
Ziberna Rodolfo	Sindaco di Gorizia	Forza Italia	4' 54"	2' 5"
Riccardi Riccardo	Assessore Regione Friuli Venezia Giulia	Forza Italia	16' 4"	1' 52"
Dipiazza Roberto	Sindaco Trieste	Forza Italia	8' 24"	1' 38"
Zannier Stefano	Assessore Regione Friuli Venezia Giulia	Lega	1' 45"	1' 13"
Cisint Anna Maria	Sindaco Monfalcone (GO)	Lega	4' 1"	1' 7"
Scoccimarro Fabio	Assessore Regione Friuli Venezia Giulia	Fratelli d'Italia	2' 6"	1' 6"
Bini Sergio	Assessore Regione Friuli Venezia Giulia	Altri	1' 29"	0' 52"
Amirante Cristina	Assessore comune Pordenone	Altri	0' 55"	0' 49"
Cozzi Francesca	Sindaco di Travesio (PN)	Altri	0' 56"	0' 45"
Salatin Dino	Sindaco Caneva (PN)	Lega	0' 45"	0' 45"
Pizzimenti Graziano	Assessore Regione Friuli Venezia Giulia	Lega	1' 22"	0' 42"
Sartini Marco	Sindaco Porcia (PN)	Lega	0' 48"	0' 42"
Kovatsch Claudio	Sindaco di Grado (GO)	Altri	0' 51"	0' 41"
Nardini Guido	Sindaco comune Codroipo (Ud)	Altri	1' 13"	0' 38"
Piccini Massimo	Sindaco comune Azzano Decimo (Pn)	Altri	1' 28"	0' 37"
Petris Ermes	Sindaco comune Sauris (Ud)	Altri	2' 21"	0' 36"
Grilli Carlo	Assessore comunale Trieste	Altri	0' 33"	0' 33"
Ciriani Alessandro	Sindaco Pordenone	Fratelli d'Italia	2' 13"	0' 31"
Fontanini Pietro	Sindaco Udine	Lega	3' 21"	0' 30"

Tgr - Friuli Venezia Giulia

Distribuzione dei tempi

1 aprile-30 giugno 2022

*** Altri soggetti (Appartenenza politica)**

Soggetto	T percentuale	TGD percentuale
Forza Italia	13,24	11,25
Noi con l'Italia	1,64	1,14
Lega	9,83	10,44
Fratelli d'Italia	5,79	8,53
Azione	2,03	1,58
Sinistra Italiana	1,4	1,18
Più Europa	0,41	0,65
Partito Democratico	23	20,39
Italia dei valori-Lista Di Pietro	0,24	0
Italia Viva	0,05	0
Movimento 5 Stelle	9,37	8,45
Partito Radicale Nonviolento Transazionale e Transpartito	0,77	1,18
Altri	31,94	35,21
Alternativa	0,24	0
Insieme per il Futuro	0,05	0

Percentuali	**100**	**100**
Totali in minuti	**106' 0"**	**41' 2"**

Primi 20 * Altri Soggetti

Soggetto	Appartenenza Politica	T (minuti)	TGD (minuti)
Fasiolo Laura	Partito Democratico	7' 39"	3' 24"
Ziberna Rodolfo	Forza Italia	5' 26"	2' 43"
Fasiolo Laura	Partito Democratico	2' 27"	1' 46"
Cattaneo Elena	Altri	2' 8"	1' 29"
De Carlo Sabrina	Movimento 5 Stelle	2' 3"	1' 25"
Devetag Antonio	Altri	2' 55"	1' 22"
Giacomelli Claudio	Fratelli d'Italia	1' 30"	1' 22"
Fedriga Massimiliano	Lega	2' 18"	1' 20"
Rizzetto Walter	Fratelli d'Italia	1' 38"	1' 14"
Dreosto Marco	Lega	1' 11"	1' 11"
Morsolin Cristiana	Altri	1' 56"	1' 0"
Ferrari Serenella	Altri	1' 51"	1' 0"
Zotti Franco	Altri	1' 46"	1' 0"
Mauro Gianluca	Altri	2' 2"	0' 59"
Nardini Guido	Altri	2' 2"	0' 59"
Martina Pierpaolo	Altri	2' 34"	0' 57"
De Marco Mario	Altri	1' 33"	0' 56"
Shaurli Cristiano	Partito Democratico	1' 4"	0' 53"
Serracchiani Debora	Partito Democratico	2' 42"	0' 52"
Ussai Andrea	Movimento 5 Stelle	1' 39"	0' 46"

* Altri soggetti= tutti i soggetti pertinenti che non hanno incarichi di Governo Nazionale o Locale e non sono soggetti istituzionali nazionali

Distribuzione del Tempo in voce (TGD)

TGR Liguria
1 aprile-30 giugno 2022

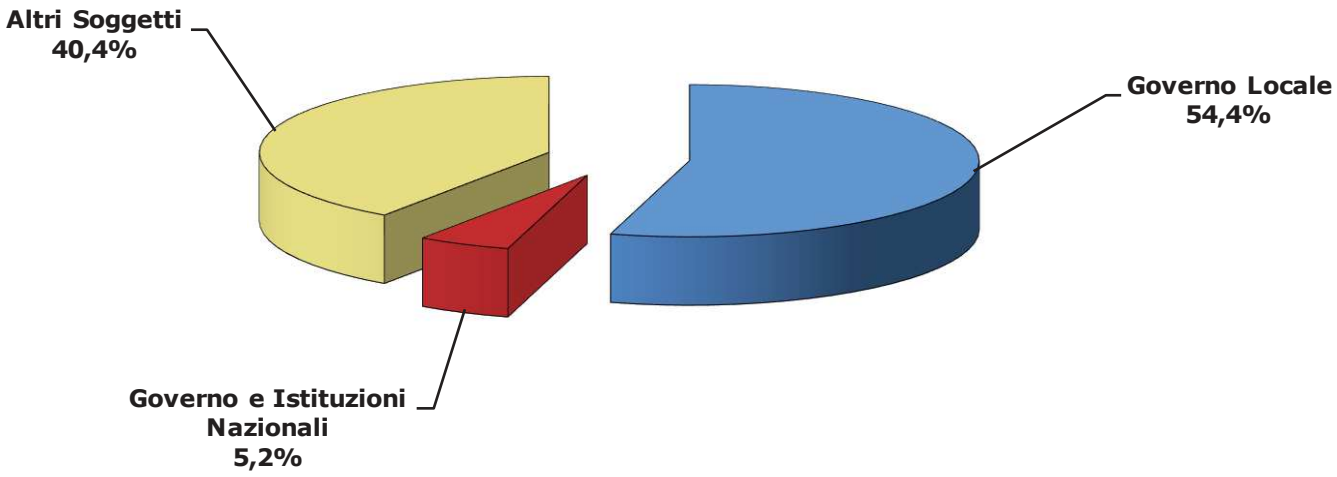

Base: 164' 7''

Tgr - Liguria

Distribuzione dei tempi 1 aprile-30 giugno 2022

Soggetto	T percentuale	TGD percentuale
Governo Locale	46,4	54,4
Governo e Istituzioni Nazionali	6,8	5,2
Altri Soggetti	46,8	40,4
Percentuali	**100,0**	**100,0**
Totali in minuti	**318' 39"**	**164' 7"**

Tgr - Liguria

Distribuzione dei tempi

1 aprile-30 giugno 2022

Soggetti governo locale (ruolo)

Soggetto	T percentuale	TGD percentuale
Assessori di Giunta comunale	12,8	16,8
Assessori di Giunta provinciale	0,0	0,0
Assessori di Giunta regionale	10,1	12,5
Presidenti di Provincia	0,0	0,0
Presidenti di Regione	12,0	9,3
Sindaco capoluogo di Regione	13,2	8,7
Altri Sindaci	51,9	52,7
Percentuali	**100,0**	**100,0**
Totali in minuti	**147' 59"**	**89' 14"**

Primi 20 Soggetti governo locale

Soggetto	Ruolo	Appartenenza	T (minuti)	TGD (minuti)
Bucci Marco	Sindaco Genova	Altri	19' 33"	7' 44"
Toti Giovanni	Presidente Regione Liguria	Coraggio Italia	14' 7"	7' 6"
Cavo Ilaria	Assessore Regione Liguria	Coraggio Italia	3' 34"	2' 55"
Giampedrone Giacomo Raul	Assessore Regione Liguria	Coraggio Italia	4' 28"	2' 50"
Conio Mario	Sindaco di Arma di Taggia (IM)	Altri	3' 47"	2' 40"
Negri Angela	Sindaco di Serra Riccò (GE)	Altri	2' 32"	2' 23"
Pecunia Fabrizia	Sindaco di Riomaggiore (SP)	Partito Democratico	2' 29"	2' 6"
Peracchini Pierluigi	Sindaco La Spezia-Presidente Provincia La Spezia	Altri	4' 24"	2' 5"
Scullino Gaetano	Sindaco Ventimiglia (IM)	Altri	5' 41"	1' 52"
Za Garibaldi Cristiano	Sindaco Diano Marina (IM)	Altri	2' 25"	1' 50"
Ratti Marzia	Ass.Com.Ameglia (SP)	Altri	2' 3"	1' 49"
Lambertini Paolo	Sindaco Cairo Montenotte (SV)	Altri	2' 32"	1' 42"
Berrino Giovanni	Assessore regione Liguria	Fratelli d'Italia	2' 6"	1' 42"
Italiani Roberto	Assessore comune Sarzana (SP)	Altri	1' 33"	1' 28"
Scajola Marco	Ass. Reg. Liguria	Coraggio Italia	1' 43"	1' 25"
Galazzo Umberto	Sindaco di Ameglia (SP)	Partito Democratico	1' 51"	1' 23"
Trutalli Roberto	Sindaco di Pigna (IM)	Altri	1' 31"	1' 15"
Cha Natalina	Sindaco di Cervo (IM)	Altri	1' 15"	1' 15"
Scajola Claudio	Sindaco di Imperia - Pres. prov. Imperia	Altri	1' 20"	1' 14"
Toti Giovanni	Presidente Regione Liguria	Italia al Centro	3' 34"	1' 11"

Tgr - Liguria

Distribuzione dei tempi

1 aprile-30 giugno 2022

*** Altri soggetti (Appartenenza politica)**

Soggetto	T percentuale	TGD percentuale
Forza Italia	4,64	4,27
Noi con l'Italia	0,19	0,28
Lega	9,95	8,41
Unione di Centro	0,46	0
Fratelli d'Italia	8,32	8,73
Azione	0,06	0
Partito Socialista	0,6	0,78
Movimento dei Democratici e Progressisti	0,07	0
Sinistra Italiana	0,85	0,95
Radicali Italiani	0,03	0
Più Europa	0,32	0
Partito Democratico	8,63	8,36
Italia Viva	4,92	2,74
Liberi e Uguali	1,37	0,88
Potere al Popolo!	0,03	0
Rifondazione Comunista	0,28	0,38
Europa Verde	0,67	1,03
Partito Comunista	0,24	0,45
Movimento 5 Stelle	6,92	6,83
Altri	46,19	51,45
Coraggio Italia	2,08	1,83
Alternativa	2,99	2,63
Centro Democratico	0,07	0
Insieme per il Futuro	0,12	0

Percentuali	**100**	**100**
Totali in minuti	**148' 51"**	**66' 25"**

Primi 20 * Altri Soggetti

Soggetto	Appartenenza Politica	T (minuti)	TGD (minuti)
Dello Strologo Ariel	Altri	15' 3"	6' 23"
Bucci Marco	Altri	9' 7"	2' 56"
Salvini Matteo	Lega	5' 40"	2' 49"
Pirondini Luca	Movimento 5 Stelle	2' 21"	1' 58"
Crucioli Mattia	Alternativa	4' 24"	1' 45"
Rosso Matteo	Fratelli d'Italia	1' 59"	1' 44"
Sommovigo Piera	Altri	2' 58"	1' 43"
Dello Strologo Ariel	Altri	3' 31"	1' 36"
Meloni Giorgia	Fratelli d'Italia	3' 35"	1' 22"
Letta Enrico	Partito Democratico	3' 6"	1' 21"
D'Angelo Simone	Partito Democratico	1' 30"	1' 19"
Marras Antonella	Altri	2' 12"	1' 18"
Sommovigo Piera	Altri	1' 30"	1' 13"
Messuti Federico	Altri	3' 27"	1' 12"
Tajani Antonio	Forza Italia	2' 21"	1' 11"
Bettoli Mirko	Altri	2' 44"	1' 4"
Lollobrigida Francesco	Fratelli d'Italia	1' 58"	1' 4"
Grazzini Giovanni detto Nanni	Altri	1' 29"	0' 59"
Sanvenero Sandro	Altri	1' 21"	0' 58"
Locci Luca	Altri	1' 28"	0' 57"

* Altri soggetti= tutti i soggetti pertinenti che non hanno incarichi di Governo Nazionale o Locale e non sono soggetti istituzionali nazionali

Distribuzione del Tempo in voce (TGD)

TGR Emilia Romagna
1 aprile-30 giugno 2022

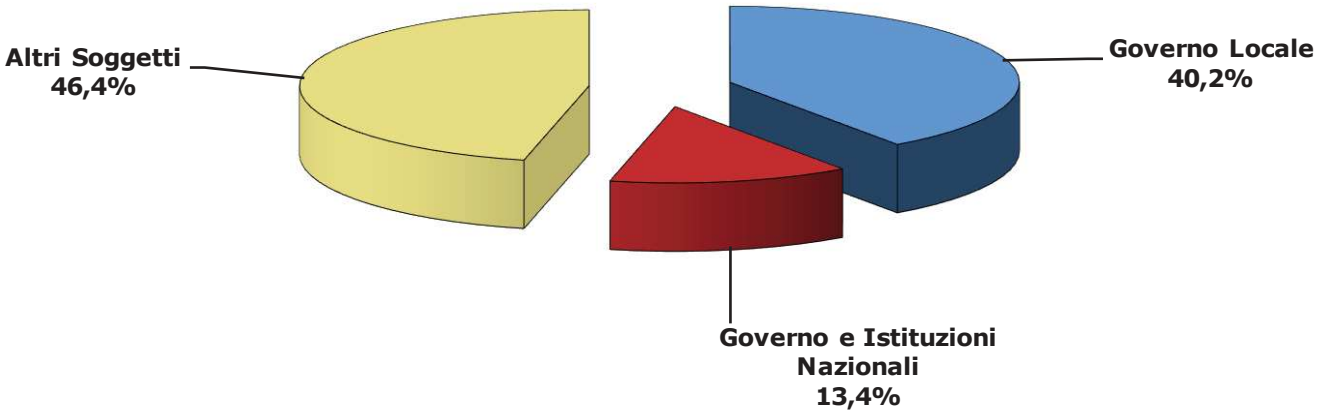

Base: 134' 53''

Tgr - Emilia Romagna

Distribuzione dei tempi 1 aprile-30 giugno 2022

Soggetto	T percentuale	TGD percentuale
Governo Locale	38,0	40,2
Governo e Istituzioni Nazionali	16,6	13,4
Altri Soggetti	45,4	46,4
Percentuali	**100,0**	**100,0**
Totali in minuti	**231' 26"**	**134' 53"**

Tgr - Emilia Romagna

Distribuzione dei tempi

1 aprile-30 giugno 2022

Soggetti governo locale (ruolo)

Soggetto	T percentuale	TGD percentuale
Assessori di Giunta comunale	5,7	6,1
Assessori di Giunta provinciale	0,0	0,0
Assessori di Giunta regionale	28,9	32,1
Presidenti di Provincia	0,0	0,0
Presidenti di Regione	17,2	12,8
Sindaco capoluogo di Regione	10,8	8,0
Altri Sindaci	37,4	41,0
Percentuali	**100,0**	**100,0**
Totali in minuti	**87' 50"**	**54' 15"**

Primi 20 Soggetti governo locale

Soggetto	Ruolo	Appartenenza	T (minuti)	TGD (minuti)
Bonaccini Stefano	Presidente Regione Emilia Romagna	Partito Democratico	14' 37"	6' 44"
Donini Raffaele	Assessore Regione Emilia Romagna	Partito Democratico	6' 14"	4' 1"
Lepore Matteo	Sindaco Bologna	Partito Democratico	8' 51"	3' 54"
Schlein Elly	Ass. reg. Emilia Romagna	Altri	5' 21"	3' 5"
Guerra Michele	Sindaco di Parma	Altri	4' 27"	3' 1"
Priolo Irene	Ass. Reg. Emilia Romagna	Partito Democratico	3' 52"	3' 1"
De Pascale Michele	Sindaco Ravenna-Pres. prov. Ravenna	Partito Democratico	4' 48"	2' 51"
Corsini Andrea	Ass. reg. Emilia Romagna	Partito Democratico	2' 16"	1' 58"
Lori Barbara	Ass. Reg. Emilia Romagna	Partito Democratico	1' 53"	1' 46"
Tarasconi Katia	Sindaca di Piacenza	Partito Democratico	3' 10"	1' 41"
Colla Vincenzo	Assessore Regionale Emilia Romagna	Partito Democratico	2' 27"	1' 37"
Sadegholvaad Jamil	Sindaco Rimini	Partito Democratico	1' 44"	1' 15"
Cuppi Valentina	Sindaco di Marzabotto (BO)	Partito Democratico	1' 24"	1' 9"
Zanetti Michela	Sindaca Fornovo di Taro (PR)	Partito Democratico	1' 7"	1' 7"
Badiali Debora	Sindaco di Budrio (BO)	Partito Democratico	1' 28"	1' 1"
Angelini Daniela	Sindaco di Riccione (RN)	Altri	1' 45"	0' 58"
Foronchi Franca	Sindaco Cattolica (RN)	Altri	0' 54"	0' 54"
Gozzoli Matteo	Sindaco di Cesenatico	Partito Democratico	1' 2"	0' 53"
Mammi Alessio	Ass. Reg. Emilia Romagna	Partito Democratico	0' 47"	0' 47"
Gottardi Belinda	Sindaca a Castel Maggiore (BO)	Partito Democratico	0' 49"	0' 44"

Tgr - Emilia Romagna

Distribuzione dei tempi

1 aprile-30 giugno 2022

*** Altri soggetti (Appartenenza politica)**

Soggetto	T percentuale	TGD percentuale
Forza Italia	3,39	3,6
Federazione della Libertà	0,41	0
Lega	8,85	7,59
Fratelli d'Italia	12,97	11,99
Azione	2,68	2,72
Sinistra Italiana	1,01	1,49
Radicali Italiani	0,41	0
Più Europa	0,89	0,8
Partito Democratico	12,92	13
Italia Viva	1,11	0,75
Area popolare - Centristi per l'Europa	0,24	0,29
Liberi e Uguali	0,87	1,15
Potere al Popolo!	1,79	1,78
Europa Verde	3,8	4,37
Partito Comunista	0,46	0,61
Movimento 5 Stelle	6,49	5,25
Altri	41,71	44,61
Percentuali	**100**	**100**
Totali in minuti	**105' 16"**	**62' 34"**

Primi 20 * Altri Soggetti

Soggetto	Appartenenza Politica	T (minuti)	TGD (minuti)
Vignali Pietro	Altri	6' 20"	4' 11"
Barbieri Patrizia	Fratelli d'Italia	5' 26"	3' 42"
Tarasconi Katia	Partito Democratico	5' 13"	3' 34"
Guerra Michele	Altri	5' 37"	3' 33"
Piccinini Silvia	Movimento 5 Stelle	2' 34"	2' 7"
Cecchetto Claudio	Altri	2' 52"	1' 40"
Sgarbi Vittorio	Altri	1' 36"	1' 32"
Cugini Stefano	Europa Verde	1' 59"	1' 28"
Botti Maurizio	Altri	1' 37"	1' 22"
Sforza Fogliani Corrado	Altri	1' 41"	1' 20"
Favari Samanta	Altri	1' 39"	1' 20"
Mazzanti Maurizio	Altri	1' 59"	1' 13"
Arletti Claudio	Lega	2' 8"	1' 12"
Rancan Matteo	Lega	1' 20"	1' 11"
Conte Giuseppe	Movimento 5 Stelle	2' 33"	1' 10"
Via Gualtiero	Altri	2' 21"	1' 10"
Angelini Daniela	Altri	2' 28"	1' 8"
Caldari Stefano	Altri	2' 24"	1' 8"
Bui Andrea	Potere al Popolo!	1' 29"	1' 7"
Sinicropi Stefania	Altri	1' 50"	1' 6"

* Altri soggetti= tutti i soggetti pertinenti che non hanno incarichi di Governo Nazionale o Locale e non sono soggetti istituzionali nazionali

Distribuzione del Tempo in voce (TGD)

TGR Toscana
1 aprile-30 giugno 2022

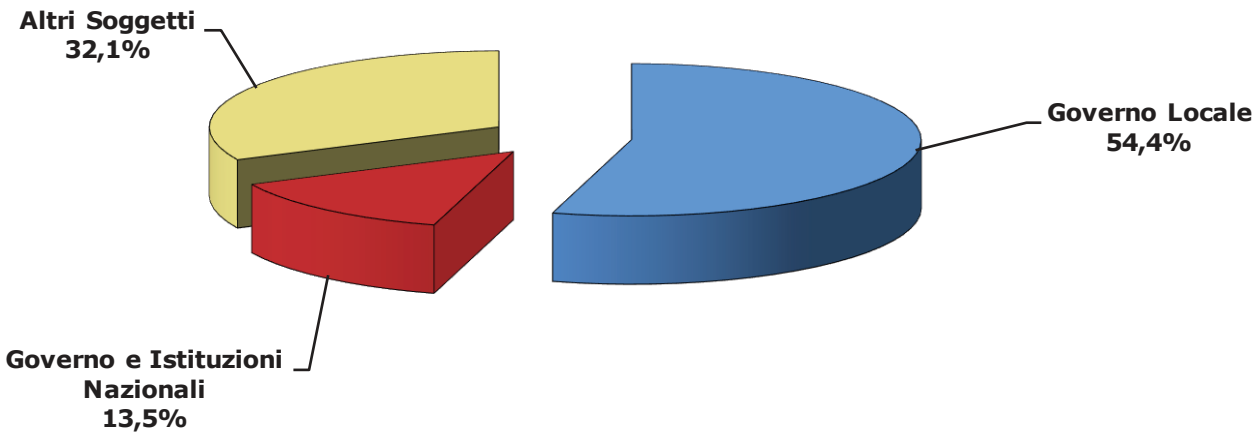

Base: 77' 7''

Tgr - Toscana

Distribuzione dei tempi 1 aprile-30 giugno 2022

Soggetto	T percentuale	TGD percentuale
Governo Locale	48,9	54,4
Governo e Istituzioni Nazionali	14,7	13,5
Altri Soggetti	36,4	32,1
Percentuali	**100,0**	**100,0**
Totali in minuti	**187' 53"**	**77' 7"**

Tgr - Toscana

Distribuzione dei tempi

1 aprile-30 giugno 2022

Soggetti governo locale (ruolo)

Soggetto	T percentuale	TGD percentuale
Assessori di Giunta comunale	5,4	9,8
Assessori di Giunta provinciale	0,0	0,0
Assessori di Giunta regionale	8,7	6,9
Presidenti di Provincia	0,0	0,0
Presidenti di Regione	21,3	11,7
Sindaco capoluogo di Regione	23,1	23,1
Altri Sindaci	41,5	48,5
Percentuali	**100,0**	**100,0**
Totali in minuti	**91' 53"**	**41' 56"**

Primi 20 Soggetti governo locale

Soggetto	Ruolo	Appartenenza	T (minuti)	TGD (minuti)
Nardella Dario	Sindaco Firenze	Partito Democratico	20' 10"	9' 13"
Giani Eugenio	Presidente Regione Toscana	Partito Democratico	18' 57"	4' 55"
Verona Maurizio	Sindaco comune Stazzema (Lu)	Partito Democratico	1' 49"	1' 28"
Conti Michele	Sindaco di Pisa	Altri	2' 25"	1' 26"
Monni Monia	Assessora Regione Toscana	Partito Democratico	4' 1"	1' 20"
Pardini Mario	Sindaco di Lucca (LU)	Altri	2' 50"	1' 16"
Ticciati Alberta	Sindaca Campiglia Marittima (LI)	Partito Democratico	1' 34"	1' 13"
Ricci Davide	Sindaco di Murlo (SI)	Altri	1' 27"	1' 12"
Ferrari Francesco	Sindaco comune Piombino (Li)	Fratelli d'Italia	5' 12"	1' 7"
De Mossi Luigi	Sindaco di Siena	Altri	2' 19"	1' 5"
Arrighi Serena	Sindaco di Carrara	Partito Democratico	2' 4"	0' 57"
Spinelli Serena	Assessora regione Toscana	Altri	0' 53"	0' 53"
Biffoni Matteo	Sindaco di Prato	Partito Democratico	1' 30"	0' 49"
Tomasi Alessandro	Sindaco Pistoia	Fratelli d'Italia	1' 49"	0' 44"
Nappi Elena	Sindaco Castiglione della Pescaia (GR)	Altri	0' 42"	0' 42"
Funaro Sara	Assessore Comune Firenze	Partito Democratico	0' 42"	0' 39"
Baroncelli David	Sindaco di Barberino Tavarnelle (FI)	Partito Democratico	0' 39"	0' 36"
Pierucci Marcello	Sindaco di Camaiore (LU)	Partito Democratico	1' 0"	0' 34"
Romiti Gabriele	Sindaco di Quarrata (PT)	Partito Democratico	0' 45"	0' 30"
Valettini Roberto	Sindaco comune Aulla (Ms)	Partito Democratico	0' 33"	0' 30"

Tgr - Toscana

Distribuzione dei tempi

1 aprile-30 giugno 2022

*** Altri soggetti (Appartenenza politica)**

Soggetto	T percentuale	TGD percentuale
Forza Italia	5,14	3,5
Lega	5,6	9,84
Italia agli Italiani-Forza Nuova	0,73	0
Fratelli d'Italia	5,97	7,68
Azione	1,51	1,48
Partito Socialista	1,49	2,36
Sinistra Italiana	0,44	0,54
Radicali Italiani	0,68	1,89
Partito Democratico	24,95	21,97
Italia Viva	15,79	4,65
Liberi e Uguali	0,58	0,81
Potere al Popolo!	0,44	0
Rifondazione Comunista	0,78	1,28
Europa Verde	1,34	0,74
Partito Comunista	1,49	1,55
Movimento 5 Stelle	4,26	5,86
Altri	28,81	35,85

Percentuali	**100**	**100**
Totali in minuti	**68' 24"**	**24' 44"**

Primi 20 * Altri Soggetti

Soggetto	Appartenenza Politica	T (minuti)	TGD (minuti)
Raspini Francesco	Partito Democratico	3' 46"	1' 24"
Pardini Mario	Altri	3' 52"	1' 20"
Caffaz Simone	Altri	2' 11"	1' 16"
Sgarbi Vittorio	Altri	1' 9"	1' 1"
Renzi Matteo	Italia Viva	8' 39"	0' 59"
Arrighi Serena	Partito Democratico	2' 2"	0' 54"
Raspini Francesco	Partito Democratico	1' 18"	0' 52"
Caffaz Simone	Altri	3' 11"	0' 50"
Landi Marco	Lega	0' 41"	0' 41"
Meloni Giorgia	Fratelli d'Italia	1' 26"	0' 40"
Nigi Stefano	Lega	0' 54"	0' 40"
Torselli Francesco	Fratelli d'Italia	0' 57"	0' 39"
Mallegni Massimo	Forza Italia	0' 52"	0' 37"
Letta Enrico	Partito Democratico	2' 2"	0' 35"
Nencini Riccardo	Partito Socialista	0' 52"	0' 35"
Conte Giuseppe	Movimento 5 Stelle	1' 1"	0' 32"
Salvini Matteo	Lega	1' 12"	0' 30"
Rosi Ramon	Radicali Italiani	0' 28"	0' 28"
Veronesi Alberto	Altri	0' 40"	0' 25"
Palagi Dmitrij	Altri	0' 25"	0' 25"

* Altri soggetti= tutti i soggetti pertinenti che non hanno incarichi di Governo Nazionale o Locale e non sono soggetti istituzionali nazionali

Distribuzione del Tempo in voce (TGD)

TGR Umbria
1 aprile-30 giugno 2022

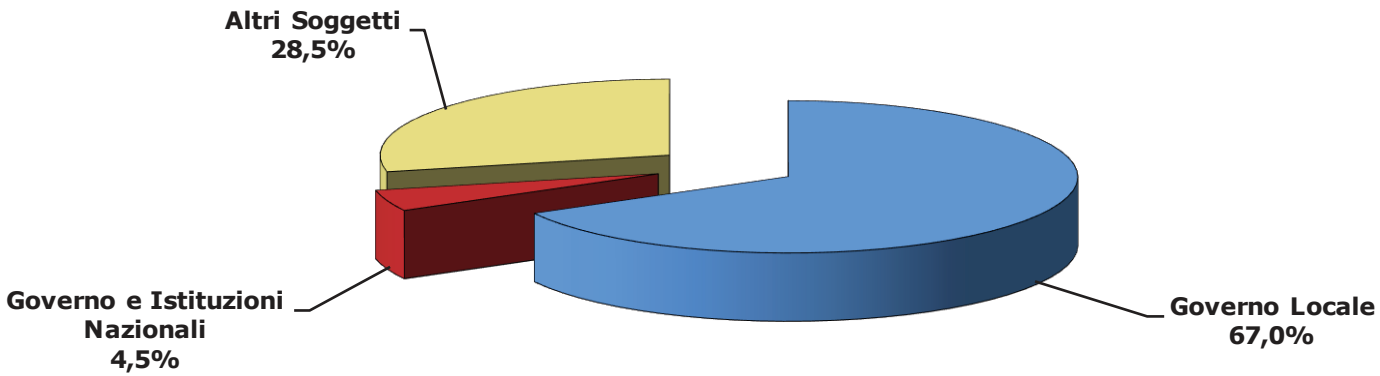

Base: 115' 49''

Tgr - Umbria

Distribuzione dei tempi 1 aprile-30 giugno 2022

Soggetto	T percentuale	TGD percentuale
Governo Locale	56,5	67,0
Governo e Istituzioni Nazionali	8,1	4,5
Altri Soggetti	35,4	28,5
Percentuali	**100,0**	**100,0**
Totali in minuti	**196' 37"**	**115' 49"**

Tgr - Umbria

Distribuzione dei tempi

1 aprile-30 giugno 2022

Soggetti governo locale (ruolo)

Soggetto	T percentuale	TGD percentuale
Assessori di Giunta comunale	17,5	23,1
Assessori di Giunta provinciale	0,0	0,0
Assessori di Giunta regionale	18,6	12,2
Presidenti di Provincia	0,0	0,0
Presidenti di Regione	16,3	13,2
Sindaco capoluogo di Regione	5,9	5,9
Altri Sindaci	41,7	45,6
Percentuali	**100,0**	**100,0**
Totali in minuti	**111' 7"**	**77' 38"**

Primi 20 Soggetti governo locale

Soggetto	Ruolo	Appartenenza	T (minuti)	TGD (minuti)
Tesei Donatella	Presidente Regione Umbria	Lega	17' 33"	10' 4"
Romizi Andrea	Sindaco di Perugia	Forza Italia	6' 20"	4' 37"
Stirati Filippo	Sindaco di Gubbio (PG)	Altri	4' 54"	3' 40"
Morroni Roberto	Assessore Regione Umbria	Forza Italia	4' 48"	2' 57"
Alemanno Nicola	Sindaco Norcia	Forza Italia	3' 24"	2' 39"
Proietti Stefania	Sindaco di Assisi (PG) - Pres. prov. Perugia	Altri	2' 53"	2' 15"
Fioroni Michele	Assessore sviluppo economico Umbria	Altri	2' 52"	2' 14"
Melasecche Germini Enrico	Assessore Regione Umbria	Altri	6' 31"	2' 9"
Ruggiano Antonino	Sindaco Todi (PG)	Forza Italia	3' 13"	2' 6"
Sisti Andrea	Sindaco Spoleto (PG)	Altri	2' 26"	1' 59"
Coletto Luca	Assessore Regione Umbria	Lega	5' 38"	1' 53"
Numerini Otello	Assessore comunale Perugia	Altri	1' 35"	1' 29"
Landrini Moreno	Sindaco di Spello (PG) - Cons. prov. Perugia	Altri	1' 32"	1' 29"
Meloni Riccardo	Assessore comune di Foligno (PG)	Lega	1' 32"	1' 26"
Risini Fausto	Sindaco di Città della Pieve (PG)	Altri	2' 25"	1' 25"
Toniaccini Michele	Sindaco di Deruta (PG)	Altri	1' 43"	1' 20"
Latini Leonardo	Sindaco di Terni	Lega	1' 46"	1' 15"
Pastorelli Clara	Assessore comunale Perugia	Fratelli d'Italia	1' 19"	1' 12"
Scoccia Margherita	Assessore comunale Perugia	Fratelli d'Italia	1' 12"	1' 12"
Tuteri Gianluca	Assessore comunale Perugia	Lega	1' 8"	1' 8"

Tgr - Umbria

Distribuzione dei tempi

1 aprile-30 giugno 2022

*** Altri soggetti (Appartenenza politica)**

Soggetto	T percentuale	TGD percentuale
Forza Italia	7,14	7,02
Lega	10,08	15,16
Fratelli d'Italia	13,94	13,85
Popolo della Famiglia	0,07	0
Azione	3,64	3,49
Partito Socialista	0,1	0
Sinistra Italiana	0,86	1,57
Radicali Italiani	1,15	1,01
Partito Democratico	26,44	22,33
Liberi e Uguali	0,17	0
Rifondazione Comunista	1,58	1,82
Europa Verde	2,37	1,57
Partito Comunista	0,72	0
Movimento 5 Stelle	7,88	10,16
Democrazia Solidale	2,25	1,67
MAIE-PSI-Facciamo eco	0,45	0,96
Altri	21,16	19,39
Percentuali	**100**	**100**
Totali in minuti	**69' 36"**	**32' 59"**

Primi 20 * Altri Soggetti

Soggetto	Appartenenza Politica	T (minuti)	TGD (minuti)
Bori Tommaso	Partito Democratico	2' 50"	1' 50"
Squarta Marco	Fratelli d'Italia	4' 11"	1' 36"
Conte Giuseppe	Movimento 5 Stelle	2' 9"	1' 17"
Catterini Fabio	Altri	1' 44"	1' 7"
Ruggiano Antonino	Forza Italia	2' 31"	1' 1"
Zaffini Francesco	Fratelli d'Italia	0' 58"	0' 58"
Lucarelli Lorenzo	Partito Democratico	3' 15"	0' 56"
De Carolis Mario	Altri	1' 41"	0' 56"
Salvini Matteo	Lega	1' 29"	0' 50"
Cari Cecilia	Altri	1' 24"	0' 48"
Caparvi Virginio	Lega	0' 47"	0' 47"
Rossi Michele	Altri	0' 46"	0' 46"
Fiano Emanuele	Partito Democratico	1' 18"	0' 43"
Pavanelli Emma	Movimento 5 Stelle	0' 48"	0' 43"
Fioroni Paola	Lega	0' 46"	0' 40"
Puletti Manuela	Lega	0' 45"	0' 40"
Bufi Maurizio	Azione	1' 14"	0' 39"
Lollobrigida Francesco	Fratelli d'Italia	1' 7"	0' 39"
De Luca Thomas	Movimento 5 Stelle	0' 52"	0' 39"
Fitto Raffaele	Fratelli d'Italia	0' 48"	0' 39"

* Altri soggetti= tutti i soggetti pertinenti che non hanno incarichi di Governo Nazionale o Locale e non sono soggetti istituzionali nazionali

Distribuzione del Tempo in voce (TGD)

TGR Marche
1 aprile-30 giugno 2022

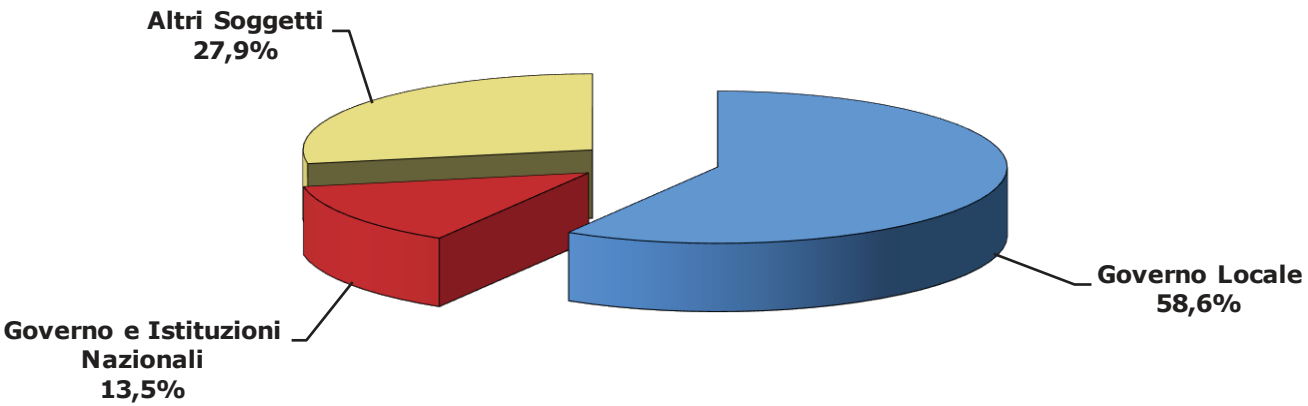

Base: 113' 50"

Tgr - Marche

Distribuzione dei tempi 1 aprile-30 giugno 2022

Soggetto	T percentuale	TGD percentuale
Governo Locale	46,9	58,6
Governo e Istituzioni Nazionali	16,0	13,5
Altri Soggetti	37,1	27,9
Percentuali	**100,0**	**100,0**
Totali in minuti	**203' 22"**	**113' 50"**

Tgr - Marche

Distribuzione dei tempi

1 aprile-30 giugno 2022

Soggetti governo locale (ruolo)

Soggetto	T percentuale	TGD percentuale
Assessori di Giunta comunale	7,6	9,8
Assessori di Giunta provinciale	0,0	0,0
Assessori di Giunta regionale	20,2	18,0
Presidenti di Provincia	0,0	0,0
Presidenti di Regione	12,1	9,1
Sindaco capoluogo di Regione	9,1	7,1
Altri Sindaci	51,0	56,0
Percentuali	**100,0**	**100,0**
Totali in minuti	**95' 21"**	**66' 40"**

Primi 20 Soggetti governo locale

Soggetto	Ruolo	Appartenenza	T (minuti)	TGD (minuti)
Acquaroli Francesco	Presidente Regione Marche	Fratelli d'Italia	9' 40"	4' 55"
Carloni Mirco	Ass. Reg. Marche	Lega	5' 43"	3' 23"
Seri Massimo	Sindaco di Fano (PU)	Altri	4' 42"	3' 14"
Saltamartini Filippo	Ass. Reg. Marche	Lega	4' 29"	3' 13"
Aguzzi Stefano	Ass. Reg. Marche	Forza Italia	3' 26"	2' 36"
Mancinelli Valeria	Sindaco di Ancona	Partito Democratico	5' 25"	2' 29"
Pierantoni Romina	Sindaco di Borgo Pace (PU)	Altri	2' 47"	1' 50"
Gentilucci Alessandro	Sindaco di Pieve Torina (MC)	Altri	1' 38"	1' 29"
Ragni Sauro	Sindaco comune Staffolo (An)	Partito Democratico	1' 51"	1' 27"
Pignotti Alessio	Sindaco Sant'Elpidio a Mare (FM)	Altri	1' 24"	1' 21"
Ghergo Daniela	Sindaco Fabriano (AN)	Altri	1' 37"	1' 15"
Franchi Michele	Sindaco Arquata del Tronto (AP)	Altri	1' 15"	1' 15"
Fiordelmondo Lorenzo	Sindaco Jesi (AN)	Partito Democratico	1' 18"	1' 12"
Capogrossi Emma	Assessore servizi sociali Ancona	Altri	1' 14"	1' 11"
Latini Giorgia	Ass. Reg. Marche	Lega	2' 25"	1' 7"
Falcucci Mauro	Sindaco Castelsantangelo sul Nera (MC)	Altri	1' 14"	1' 4"
Ciarapica Fabrizio	Sindaco di Civitanova Marche (MC)	Forza Italia	1' 6"	1' 0"
Consoli Tiziano	Sindaco di Maiolati Spontini (AN)	Altri	0' 59"	0' 59"
Ciabocco Giuliano	Sindaco comune San Ginesio (Mc)	Altri	1' 10"	0' 58"
Castelli Guido	Ass. Reg. Marche	Fratelli d'Italia	1' 26"	0' 55"

Tgr - Marche

Distribuzione dei tempi

1 aprile-30 giugno 2022

*** Altri soggetti (Appartenenza politica)**

Soggetto	T percentuale	TGD percentuale
Forza Italia	7,7	7,35
Lega	8,76	12,23
Unione di Centro	1,32	2,41
Fratelli d'Italia	10,07	11,34
Popolo della Famiglia	1,06	0,94
Azione	0,11	0
Radicali Italiani	0,07	0
Più Europa	0,24	0
Partito Democratico	23,27	18,16
Italia Viva	2,19	1,15
Europa Verde	1,19	0,94
Partito Comunista	0,24	0
Movimento 5 Stelle	7,7	6,04
Altri	36,08	39,44

Percentuali	**100**	**100**
Totali in minuti	**75' 30"**	**31' 45"**

Primi 20 * Altri Soggetti

Soggetto	Appartenenza Politica	T (minuti)	TGD (minuti)
Paglialunga Mirella	Altri	2' 43"	1' 44"
Ciarapica Fabrizio	Forza Italia	2' 20"	1' 23"
Ruggeri Marta Carmela Raimonda	Movimento 5 Stelle	1' 56"	1' 12"
Fiordelmondo Lorenzo	Partito Democratico	2' 1"	1' 5"
Marasca Matteo	Altri	1' 58"	1' 5"
Cancellieri Giorgio	Lega	1' 25"	1' 1"
Marchetti Riccardo Augusto	Lega	0' 45"	0' 45"
Pignotti Alessio	Altri	1' 39"	0' 43"
Leonardi Elena	Fratelli d'Italia	0' 56"	0' 42"
Paglialunga Mirella	Altri	0' 51"	0' 41"
Pierantoni Manuele	Altri	1' 29"	0' 38"
Ciccioli Carlo	Fratelli d'Italia	1' 14"	0' 38"
Giampaoli Giuliana	Altri	1' 31"	0' 37"
Marinelli Renzo	Lega	0' 51"	0' 37"
Luconi Silvia	Altri	1' 34"	0' 35"
Letta Enrico	Partito Democratico	1' 47"	0' 34"
Sclavi Mauro	Altri	1' 30"	0' 34"
Rossi Giacomo	Altri	0' 34"	0' 34"
Alessandrini Fabiano	Partito Democratico	1' 16"	0' 30"
Losacco Alberto	Partito Democratico	1' 11"	0' 30"

* Altri soggetti= tutti i soggetti pertinenti che non hanno incarichi di Governo Nazionale o Locale e non sono soggetti istituzionali nazionali

Distribuzione del Tempo in voce (TGD)

TGR Lazio
1 aprile-30 giugno 2022



Base: 124' 48''

Tgr - Lazio

Distribuzione dei tempi 1 aprile-30 giugno 2022

Soggetto	T percentuale	TGD percentuale
Governo Locale	50,0	53,1
Governo e Istituzioni Nazionali	12,1	10,3
Altri Soggetti	37,9	36,6
Percentuali	**100,0**	**100,0**
Totali in minuti	**249' 27"**	**124' 48"**

Tgr - Lazio

Distribuzione dei tempi

1 aprile-30 giugno 2022

Soggetti governo locale (ruolo)

Soggetto	T percentuale	TGD percentuale
Assessori di Giunta comunale	16,4	23,0
Assessori di Giunta provinciale	0,0	0,0
Assessori di Giunta regionale	12,1	10,2
Presidenti di Provincia	0,0	0,0
Presidenti di Regione	17,4	15,8
Sindaco capoluogo di Regione	24,9	18,7
Altri Sindaci	29,2	32,3
Percentuali	**100,0**	**100,0**
Totali in minuti	**124' 37"**	**66' 16"**

Primi 20 Soggetti governo locale

Soggetto	Ruolo	Appartenenza	T (minuti)	TGD (minuti)
Gualtieri Roberto	Sindaco di Roma	Partito Democratico	31' 1"	12' 22"
Zingaretti Nicola	Presidente regione Lazio	Partito Democratico	21' 29"	10' 19"
Alfonsi Sabrina	Assessore Comune Roma	Partito Democratico	7' 0"	5' 25"
D'Amato Alessio	Assessore sanità Regione Lazio	Partito Democratico	10' 9"	4' 13"
Gotor Miguel	Assessore Comune Roma	Movimento dei Democratici e Progressisti	2' 17"	1' 59"
Frontini Chiara	Sindaca di Viterbo	Altri	3' 20"	1' 51"
Mastrangeli Riccardo	Sindaco di Frosinone	Forza Italia	4' 17"	1' 35"
Caci Sergio	Sindaco Montalto di Castro (VT)	Altri	1' 59"	1' 33"
Catarci Andrea	Assessore Comune Roma	Altri	1' 24"	1' 10"
Montino Esterino	Sindaco comune Fiumicino (Rm)	Partito Democratico	1' 19"	1' 2"
Lucarelli Monica	Assessore Comune Roma	Altri	1' 29"	1' 0"
Varone Riccardo	Sindaco di Monterotondo (RM)	Partito Democratico	1' 14"	0' 59"
Onorato Alessandro	Assessore Comune Roma	Altri	1' 21"	0' 56"
Veloccia Maurizio	Assessore Comune Roma	Partito Democratico	1' 4"	0' 56"
Cortellesi Giorgio	Sindaco di Amatrice (RI)	Altri	1' 30"	0' 54"
Valeriani Massimiliano	Assessore urbanistica Regione Lazio	Partito Democratico	1' 5"	0' 50"
Aloisi Renato	Assessore comunale Borgo Velino (RI)	Altri	0' 47"	0' 47"
Patané Eugenio	Assessore Comune Roma	Partito Democratico	1' 5"	0' 44"
Sacco Giuseppe	Sindaco di Roccasecca (FR)	Altri	0' 42"	0' 42"
Lombardo Mauro	Sindaco di Guidonia Montecelio (RM)	Altri	1' 41"	0' 40"

Tgr - Lazio

Distribuzione dei tempi

1 aprile-30 giugno 2022

*** Altri soggetti (Appartenenza politica)**

Soggetto	T percentuale	TGD percentuale
Forza Italia	12,99	15,29
Lega	6,69	6,17
Unione di Centro	0,25	0
Italia agli Italiani-Forza Nuova	0,97	0
Fratelli d'Italia	11,95	13,83
CasaPound	0,21	0
Popolo della Famiglia	0,28	0,47
Azione	1,74	2,01
Partito Socialista	3,63	3,25
Sinistra Italiana	3,26	2,74
Radicali Italiani	0,37	0
Partito Democratico	21,84	20,26
Italia Viva	0,67	0,62
Liberi e Uguali	0,21	0,44
Rifondazione Comunista	0,07	0
Europa Verde	0,76	0,73
Partito Comunista	0,23	0,36
Movimento 5 Stelle	10,82	6,79
Partito Radicale Nonviolento Transazionale e Transpartito	0,28	0
MAIE-PSI-Facciamo eco	0,09	0
Altri	22,46	26,68
Alternativa	0,23	0,36

Percentuali	**100**	**100**
Totali in minuti	**94' 42"**	**45' 40"**

Primi 20 * Altri Soggetti

Soggetto	Appartenenza Politica	T (minuti)	TGD (minuti)
Troncarelli Alessandra	Partito Democratico	4' 15"	2' 1"
Mastrangeli Riccardo	Forza Italia	3' 48"	1' 36"
Marzi Domenico	Partito Democratico	3' 45"	1' 27"
Gasparri Maurizio	Forza Italia	2' 19"	1' 19"
Petrangeli Simone	Sinistra Italiana	3' 5"	1' 15"
Masini Alfonso	Forza Italia	1' 23"	1' 11"
Lombardo Mauro	Altri	1' 23"	1' 8"
Meloni Giorgia	Fratelli d'Italia	3' 7"	1' 5"
Ubertini Carlo	Partito Socialista	1' 54"	0' 59"
Frontini Chiara	Altri	2' 27"	0' 57"
Ubertini Claudio	Lega	1' 34"	0' 53"
Tajani Antonio	Forza Italia	1' 13"	0' 53"
Sinibaldi Daniele	Fratelli d'Italia	1' 27"	0' 52"
Lollobrigida Francesco	Fratelli d'Italia	0' 52"	0' 52"
Allegrini Laura	Fratelli d'Italia	1' 21"	0' 51"
Salvini Matteo	Lega	1' 18"	0' 41"
Meleo Linda	Movimento 5 Stelle	0' 40"	0' 40"
Letta Enrico	Partito Democratico	2' 10"	0' 39"
De Priamo Andrea	Fratelli d'Italia	0' 50"	0' 39"
Vicano Mauro	Altri	1' 5"	0' 35"

* Altri soggetti= tutti i soggetti pertinenti che non hanno incarichi di Governo Nazionale o Locale e non sono soggetti istituzionali nazionali

Distribuzione del Tempo in voce (TGD)

TGR Abruzzo
1 aprile-30 giugno 2022

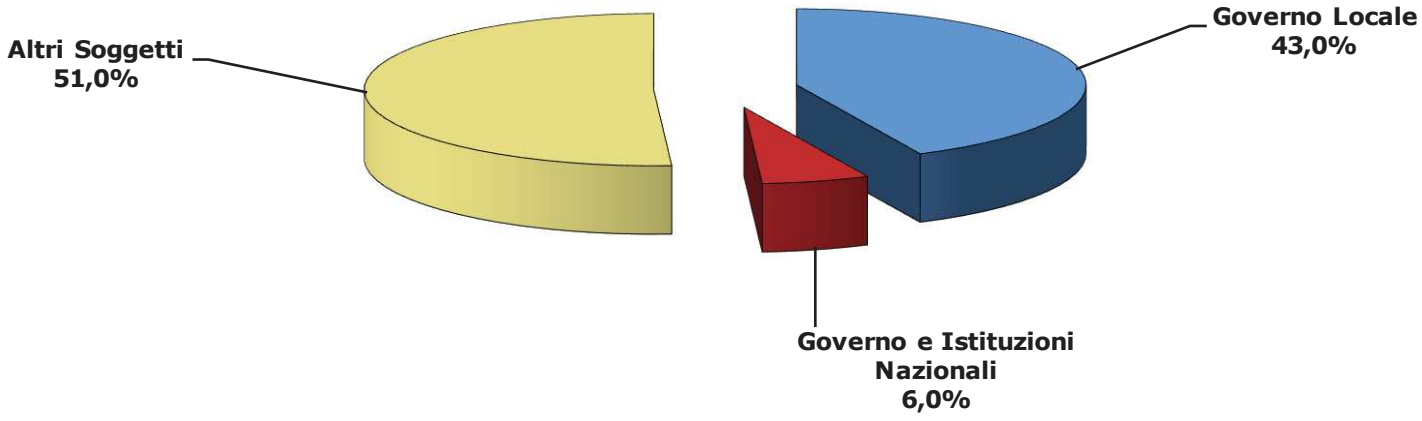

Base: 131' 46''

Tgr - Abruzzo

Distribuzione dei tempi 1 aprile-30 giugno 2022

Soggetto	T percentuale	TGD percentuale
Governo Locale	38,3	43,0
Governo e Istituzioni Nazionali	7,9	6,0
Altri Soggetti	53,8	51,0
Percentuali	**100,0**	**100,0**
Totali in minuti	**250' 13"**	**131' 46"**

Tgr - Abruzzo

Distribuzione dei tempi

1 aprile-30 giugno 2022

Soggetti governo locale (ruolo)

Soggetto	T percentuale	TGD percentuale
Assessori di Giunta comunale	16,1	19,9
Assessori di Giunta provinciale	0,0	0,0
Assessori di Giunta regionale	9,4	9,2
Presidenti di Provincia	0,0	0,0
Presidenti di Regione	20,4	9,5
Sindaco capoluogo di Regione	7,1	5,7
Altri Sindaci	47,0	55,7
Percentuali	**100,0**	**100,0**
Totali in minuti	**95' 56"**	**56' 39"**

Primi 20 Soggetti governo locale

Soggetto	Ruolo	Appartenenza	T (minuti)	TGD (minuti)
Masci Carlo	Sindaco di Pescara	Forza Italia	6' 31"	4' 28"
Marsilio Marco	Presidente Regione Abruzzo	Fratelli d'Italia	17' 25"	3' 54"
Biondi Pierluigi	Sindaco L'Aquila	Fratelli d'Italia	6' 44"	3' 15"
D'Alberto Gianguido	Sindaco Teramo	Altri	3' 15"	2' 9"
Menna Francesco	Sindaco di Vasto (CH) - Pres. prov. Chietti	Partito Democratico	2' 11"	1' 20"
Seccia Eugenio	Ass. com. Pescara	Forza Italia	1' 39"	1' 19"
Nazzarro Velia	Sindaco di Carsoli (AQ)	Altri	1' 19"	1' 13"
Verì Nicoletta	Ass. Reg. Abruzzo	Lega	2' 7"	1' 11"
Liris Guido Quintino	Ass. Reg. Abruzzo	Fratelli d'Italia	2' 3"	1' 11"
Imprudente Emanuele	Ass. Reg. Abruzzo	Lega	1' 48"	1' 5"
D'Andrea Attilio	Assessore mobilità comune Sulmona (Aq)	Movimento 5 Stelle	0' 57"	0' 57"
Silveri Antonio	Sindaco di Ofena (AQ)	Altri	1' 22"	0' 56"
Rossi Carlo	Sindaco di San Vincenzo Valle Roveto (AQ)	Altri	1' 11"	0' 56"
Magnacca Tiziana	Sindaco San Salvo (CH)	Lega	1' 10"	0' 55"
Tedeschi Gianfranco	Sindaco Cerchio (AQ)	Altri	0' 55"	0' 55"
D'Amore Francesco	Sindaco Fagnano Alto (AQ)-Pres Parco Sirente Velino	Altri	0' 53"	0' 53"
Di Renzo Tiziana	Sindaco Comune Lama dei Peligni (CH)	Altri	1' 7"	0' 51"
Di Prinzio Donatelllo	Sindaco di Guardiagrele (CH)	Forza Italia	0' 51"	0' 51"
Morante Davide	Sindaco di Salle (PE)	Movimento dei Democratici e Progressisti	0' 53"	0' 45"
De Luca Giorgio	Sindaco di Manoppello	Altri	1' 19"	0' 44"

Tgr - Abruzzo

Distribuzione dei tempi

1 aprile-30 giugno 2022

*** Altri soggetti (Appartenenza politica)**

Soggetto	T percentuale	TGD percentuale
Forza Italia	9,92	10,52
Noi con l'Italia	0,72	0,37
Lega	5,6	6,67
Unione di Centro	0,59	0,62
Fratelli d'Italia	11,13	11,95
Azione	2,44	1,81
Movimento dei Democratici e Progressisti	0,25	0,42
Sinistra Italiana	0,2	0
Radicali Italiani	0,36	0,47
Più Europa	0,87	1,17
Partito Democratico	26,61	22,52
Italia Viva	3,92	4,41
Liberi e Uguali	0,47	0,79
Rifondazione Comunista	0,29	0,57
Europa Verde	0,38	0,62
Movimento 5 Stelle	6,88	7,61
Partito Radicale Nonviolento Transazionale e Transpartito	0,35	0,57
Altri	27,49	28,22
Coraggio Italia	0,07	0
Alternativa	0,16	0
Insieme per il Futuro	1,3	0,69

Percentuali	**100**	**100**
Totali in minuti	**134' 28"**	**67' 12"**

Primi 20 * Altri Soggetti

Soggetto	Appartenenza Politica	T (minuti)	TGD (minuti)
Di Benedetto Americo	Altri	6' 52"	2' 47"
Pezzopane Stefania	Partito Democratico	7' 40"	2' 44"
Biondi Pierluigi	Fratelli d'Italia	4' 21"	2' 20"
Fina Michele	Partito Democratico	3' 18"	2' 18"
Scamolla Alfonsino	Altri	2' 32"	2' 18"
Pagano Nazario	Forza Italia	3' 30"	2' 16"
Pettinari Domenico	Movimento 5 Stelle	4' 0"	1' 59"
Di Nardo Angelo	Fratelli d'Italia	4' 3"	1' 45"
D'Alessandro Camillo	Italia Viva	2' 46"	1' 37"
Travaglini Fabio	Altri	3' 17"	1' 34"
Castiglione Leo	Altri	2' 50"	1' 32"
Marcozzi Sara	Movimento 5 Stelle	1' 43"	1' 26"
Cocciola Ilario	Altri	3' 45"	1' 19"
De Nicolis Emanuela	Altri	2' 52"	1' 19"
Paolucci Silvio	Partito Democratico	2' 41"	1' 15"
Trulli Chiara	Partito Democratico	1' 15"	0' 55"
Urso Adolfo	Fratelli d'Italia	1' 33"	0' 54"
Zennaro Antonio	Lega	0' 51"	0' 51"
Mariotti Giovanni	Altri	2' 3"	0' 50"
Lollobrigida Francesco	Fratelli d'Italia	0' 57"	0' 50"

* Altri soggetti= tutti i soggetti pertinenti che non hanno incarichi di Governo Nazionale o Locale e non sono soggetti istituzionali nazionali

Distribuzione del Tempo in voce (TGD)

TGR Molise
1 aprile-30 giugno 2022

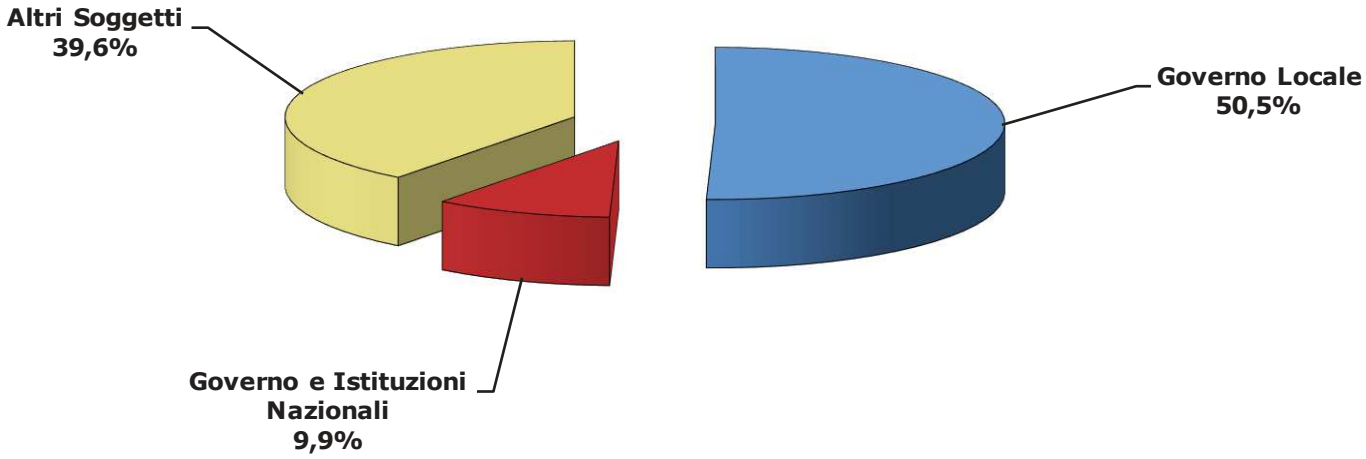

Base: 46' 42''

Tgr - Molise

Distribuzione dei tempi 1 aprile-30 giugno 2022

Soggetto	T percentuale	TGD percentuale
Governo Locale	50,6	50,5
Governo e Istituzioni Nazionali	19,6	9,9
Altri Soggetti	29,8	39,6
Percentuali	**100,0**	**100,0**
Totali in minuti	**118' 5"**	**46' 42"**

Tgr - Molise

Distribuzione dei tempi

1 aprile-30 giugno 2022

Soggetti governo locale (ruolo)

Soggetto	T percentuale	TGD percentuale
Assessori di Giunta comunale	4,6	5,9
Assessori di Giunta provinciale	0,0	0,0
Assessori di Giunta regionale	8,0	6,4
Presidenti di Provincia	0,0	0,0
Presidenti di Regione	38,8	26,1
Sindaco capoluogo di Regione	9,9	13,6
Altri Sindaci	38,7	48,0
Percentuali	**100,0**	**100,0**
Totali in minuti	**59' 42"**	**23' 35"**

Primi 20 Soggetti governo locale

Soggetto	Ruolo	Appartenenza	T (minuti)	TGD (minuti)
Toma Donato	Presidente Regione Molise	Forza Italia	22' 2"	5' 42"
Gravina Roberto	Sindaco Campobasso	Movimento 5 Stelle	5' 19"	2' 59"
Castrataro Pietro	Sindaco di Isernia	Altri	3' 52"	2' 33"
Sciulli Pompilio	Ass. com. Pescopennataro (IS)	Altri	1' 33"	1' 1"
Di Pardo Roberto	Sindaco Petacciato (CB)	Altri	2' 54"	0' 56"
Roberti Francesco	Sindaco di Termoli (CB) - Pres.Prov.Campobasso	Forza Italia	2' 0"	0' 54"
Cotugno Vincenzo	Ass.Reg.Molise	Altri	1' 9"	0' 54"
Tomassone Antonio	Sindaco Pietracatella (CB)	Partito Democratico	0' 53"	0' 50"
Ricci Alfredo	Sindaco di Venafro (IS) - Pres. Prov. Isernia	Altri	1' 21"	0' 49"
Ciampittiello Roberta	Sindaco di Civitanova Del Sannio	Altri	0' 54"	0' 49"
Tedeschi Giovanni	Sindaco di Fornelli (IS)	Altri	0' 34"	0' 34"
Lombardi Giacomo	Sindaco di Roccamandolfi (IS)	Altri	0' 31"	0' 31"
Greco Laura	Sindaca Ururi (CB)	Altri	0' 33"	0' 30"
Florio Alberto	Sindaco a Santa Croce di Magliano (CB)	Altri	0' 50"	0' 29"
Di Ianni Remo	Sindaco Cerro al Volturno (IS)	Altri	0' 44"	0' 25"
Contucci Simona	Sindaco di Montenero di Bisaccia (CB)	Altri	0' 43"	0' 25"
Pallante Quintino	Ass. Reg. Molise	Fratelli d'Italia	1' 40"	0' 21"
Corallo Pasquale	Sindaco di Trivento (CB)	Altri	1' 2"	0' 16"
Marrone Nicola	Sindaco di Castelbottaccio (CB)	Altri	1' 0"	0' 16"
De Socio Roberto	Sindaco di Oratino (CB)	Altri	0' 16"	0' 16"

Tgr - Molise

Distribuzione dei tempi

1 aprile-30 giugno 2022

*** Altri soggetti (Appartenenza politica)**

Soggetto	T percentuale	TGD percentuale
Forza Italia	12,16	13,35
Lega	13,35	15,78
Unione di Centro	0,33	0
Fratelli d'Italia	16,85	16,59
Sinistra Italiana	0,9	1,71
Partito Democratico	16,61	17,22
Italia Viva	6,01	6,76
Rifondazione Comunista	1,28	0,99
Movimento 5 Stelle	18,32	15,42
Altri	9,74	8,3
Alternativa	4,45	3,88
Percentuali	**100**	**100**
Totali in minuti	**35' 13"**	**18' 29"**

Primi 20 * Altri Soggetti

Soggetto	Appartenenza Politica	T (minuti)	TGD (minuti)
Iorio Angelo Michele	Fratelli d'Italia	4' 54"	3' 4"
Marone Michele	Lega	3' 46"	2' 55"
Fanelli Micaela	Partito Democratico	3' 8"	2' 39"
Primiani Angelo	Movimento 5 Stelle	1' 22"	1' 19"
Occhionero Giuseppina	Italia Viva	1' 36"	1' 15"
Franceschini Giuseppe	Altri	1' 38"	0' 49"
Vinciguerra Antonio	Movimento 5 Stelle	0' 48"	0' 48"
Patriciello Aldo	Forza Italia	1' 0"	0' 46"
Morra Nicola	Alternativa	1' 34"	0' 43"
Esposito Domenico	Forza Italia	0' 41"	0' 41"
Cavaliere Nicola	Forza Italia	0' 33"	0' 30"
Fontana Valerio	Movimento 5 Stelle	0' 27"	0' 27"
Facciolla Vittorino	Partito Democratico	1' 8"	0' 21"
Marrone Nicola	Altri	0' 30"	0' 20"
Tartaglione Annaelsa	Forza Italia	0' 53"	0' 19"
Ferri Sara	Sinistra Italiana	0' 19"	0' 19"
Disertore Mario	Altri	0' 39"	0' 18"
Federico Antonio	Movimento 5 Stelle	0' 27"	0' 17"
D'Egidio Armandino	Forza Italia	0' 12"	0' 12"
Acerbo Maurizio	Rifondazione Comunista	0' 18"	0' 11"

* Altri soggetti= tutti i soggetti pertinenti che non hanno incarichi di Governo Nazionale o Locale e non sono soggetti istituzionali nazionali

Distribuzione del Tempo in voce (TGD)

TGR Campania
1 aprile-30 giugno 2022

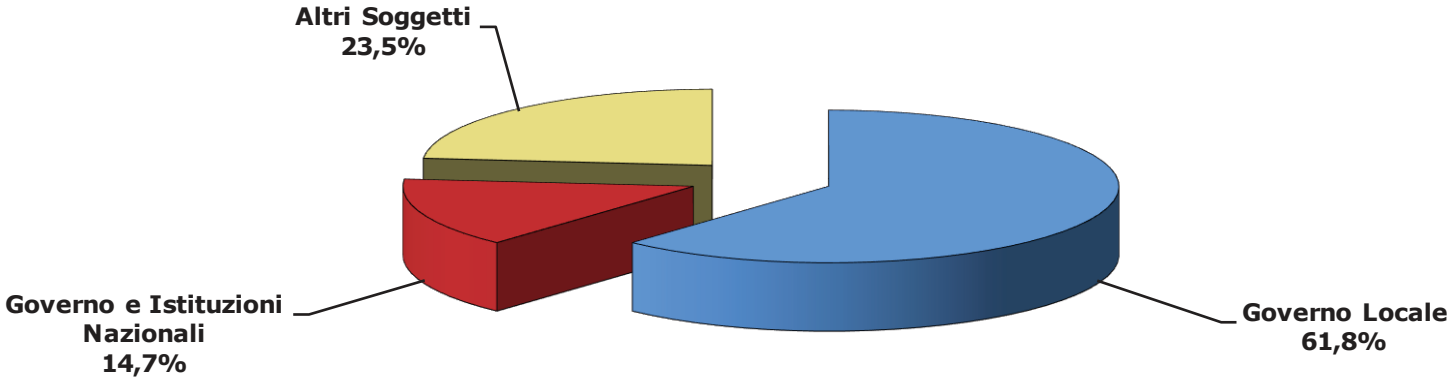

Base: 152' 13''

Tgr - Campania

Distribuzione dei tempi 1 aprile-30 giugno 2022

Soggetto	T percentuale	TGD percentuale
Governo Locale	55,8	61,8
Governo e Istituzioni Nazionali	24,0	14,7
Altri Soggetti	20,2	23,5
Percentuali	**100,0**	**100,0**
Totali in minuti	**267' 43"**	**152' 13"**

Tgr - Campania

Distribuzione dei tempi

1 aprile-30 giugno 2022

Soggetti governo locale (ruolo)

Soggetto	T percentuale	TGD percentuale
Assessori di Giunta comunale	17,8	22,2
Assessori di Giunta provinciale	0,0	0,0
Assessori di Giunta regionale	11,0	15,1
Presidenti di Provincia	0,0	0,0
Presidenti di Regione	23,4	12,2
Sindaco capoluogo di Regione	18,3	17,6
Altri Sindaci	29,5	32,9
Percentuali	**100,0**	**100,0**
Totali in minuti	**149' 24"**	**94' 6"**

Primi 20 Soggetti governo locale

Soggetto	Ruolo	Appartenenza	T (minuti)	TGD (minuti)
Manfredi Gaetano	Sindaco Napoli	Altri	27' 8"	16' 36"
De Luca Vincenzo	Presidente Regione Campania	Partito Democratico	34' 42"	11' 18"
Caputo Nicola	Assessore Regione Campania	Italia Viva	5' 33"	4' 36"
Bonavitacola Fulvio	Assessore regione Campania	Partito Democratico	2' 57"	2' 13"
Fascione Valeria	Assessora Regionale Campania	Altri	1' 56"	1' 56"
Napoli Vincenzo detto Enzo	Sindaco Salerno	Partito Democratico	2' 26"	1' 53"
Costagliola Leonardo	Assessore di Procida	Altri	2' 8"	1' 48"
Trapanese Luca	Ass. Com. Napoli	Movimento 5 Stelle	4' 9"	1' 45"
Milano Daniele	Sindaco Amalfi	Altri	2' 1"	1' 41"
Fortini Lucia	Assessore regione Campania	Partito Democratico	1' 33"	1' 33"
Morcone Mario	Assessore Regione Campania	Partito Democratico	1' 38"	1' 27"
Cosenza Edoardo	Ass. Com. a Napoli	Altri	2' 6"	1' 26"
Buonopane Rizieri detto Rino	Sindaco di Montella (AV) - Pres. prov. Avellino	Partito Democratico	1' 54"	1' 20"
De Iesu Antonio	Ass. Com. a Napoli	Altri	1' 30"	1' 20"
Della Ragione Josi Gerardo	Sindaco di Bacoli (Na)	Altri	1' 46"	1' 19"
Marino Carlo	Sindaco di Caserta (CE)	Altri	1' 40"	1' 14"
Marrandino Pasquale	Ass. com. Castel Volturno	Fratelli d'Italia	1' 15"	1' 12"
Armato Teresa	Ass. Com. a Napoli	Partito Democratico	1' 24"	1' 8"
Viscardi Eutilia	Assessore trasporti comune Sarno (Sa)	Partito Democratico	1' 8"	1' 8"
Casucci Felice	Assessore Regione Campania	Altri	1' 7"	1' 7"

Tgr - Campania

Distribuzione dei tempi

1 aprile-30 giugno 2022

*** Altri soggetti (Appartenenza politica)**

Soggetto	T percentuale	TGD percentuale
Forza Italia	15,66	11,27
Noi con l'Italia	0,43	0,51
Lega	5,47	6,57
Italia agli Italiani-Forza Nuova	0,28	0
Fratelli d'Italia	7,6	7,55
Azione	0,4	0,33
Partito Socialista	1,98	2,75
Movimento dei Democratici e Progressisti	0,96	1,07
Sinistra Italiana	0,62	0,93
Radicali Italiani	0,09	0
Più Europa	0,28	0,42
Partito Democratico	13,59	16,26
Italia Viva	2,41	3,12
Liberi e Uguali	0,09	0
Rifondazione Comunista	0,09	0
Europa Verde	0,8	1,21
Partito Comunista	0,46	0,37
Movimento 5 Stelle	11,49	9,92
Partito Radicale Nonviolento Transazionale e Transpartito	0,43	0,56
Democrazia Cristiana	1,7	1,4
Altri	32,29	33,57
Coraggio Italia	0,4	0,47
Alternativa	0,59	0,88
ManifestA	0,56	0,84
Insieme per il Futuro	1,33	0

Percentuali	**100**	**100**
Totali in minuti	**53' 57"**	**35' 47"**

Primi 20 * Altri Soggetti

Soggetto	Appartenenza Politica	T (minuti)	TGD (minuti)
Clemente Alessandra	Altri	2' 40"	2' 5"
Ruotolo Sandro	Altri	2' 2"	1' 40"
Rastrelli Sergio	Fratelli d'Italia	1' 25"	1' 10"
Picarone Francesco	Partito Democratico	1' 1"	1' 1"
Cascone Luca	Altri	0' 59"	0' 59"
Zinzi Giampiero	Lega	0' 55"	0' 55"
Conte Giuseppe	Movimento 5 Stelle	1' 44"	0' 53"
Venditti Maria	Altri	2' 53"	0' 50"
Villani Adolfo	Partito Democratico	0' 59"	0' 47"
Tajani Antonio	Forza Italia	0' 53"	0' 47"
Peluso Gabriella	Fratelli d'Italia	0' 48"	0' 45"
Oliviero Gennaro	Partito Democratico	0' 53"	0' 44"
Nappi Severino	Lega	0' 50"	0' 44"
De Luca Piero	Partito Democratico	0' 46"	0' 43"
Picierno Pina	Partito Democratico	0' 47"	0' 41"
Brogna Fernando	Altri	0' 46"	0' 41"
Migliore Gennaro	Italia Viva	0' 47"	0' 39"
Giovine Raffaele	Altri	0' 42"	0' 39"
Rotondi Gianfranco	Forza Italia	0' 42"	0' 34"
Avella Gennaro	Partito Socialista	0' 35"	0' 32"

* Altri soggetti= tutti i soggetti pertinenti che non hanno incarichi di Governo Nazionale o Locale e non sono soggetti istituzionali nazionali

Distribuzione del Tempo in voce (TGD)

TGR Basilicata
1 aprile-30 giugno 2022

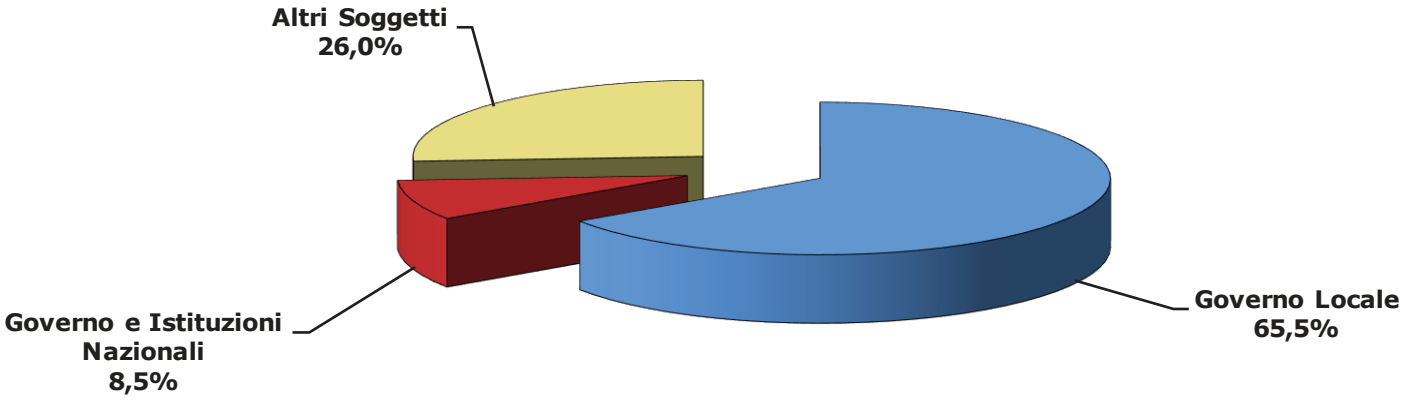

Base: 87' 37"

Tgr - Basilicata

Distribuzione dei tempi 1 aprile-30 giugno 2022

Soggetto	T percentuale	TGD percentuale
Governo Locale	60,1	65,5
Governo e Istituzioni Nazionali	10,4	8,5
Altri Soggetti	29,5	26,0
Percentuali	**100,0**	**100,0**
Totali in minuti	**226' 3"**	**87' 37"**

Tgr - Basilicata

Distribuzione dei tempi

1 aprile-30 giugno 2022

Soggetti governo locale (ruolo)

Soggetto	T percentuale	TGD percentuale
Assessori di Giunta comunale	8,5	13,9
Assessori di Giunta provinciale	0,0	0,0
Assessori di Giunta regionale	30,6	9,8
Presidenti di Provincia	0,2	0,6
Presidenti di Regione	16,7	9,1
Sindaco capoluogo di Regione	7,0	6,9
Altri Sindaci	37,0	59,7
Percentuali	**100,0**	**100,0**
Totali in minuti	**135' 53"**	**57' 24"**

Primi 20 Soggetti governo locale

Soggetto	Ruolo	Appartenenza	T (minuti)	TGD (minuti)
Bardi Vito	Presidente Regione Basilicata	Altri	22' 6"	4' 48"
Guarente Mario	Sindaco Potenza	Lega	9' 5"	3' 45"
Bennardi Domenico	Sindaco di Matera	Movimento 5 Stelle	5' 12"	2' 51"
Galella Alessandro	Assessore regione Basilicata	Fratelli d'Italia	7' 35"	2' 32"
Larocca Gerardo	Sindaco di Brindisi Montagna (PZ)	Altri	2' 46"	2' 7"
Mancini Francesco	Sindaco comune Pomarico (Mt)	Partito Democratico	2' 48"	2' 5"
Tataranno Domenico Raffaele	Sindaco di Bernalda (MT)	Altri	2' 5"	1' 32"
Ferrara Michelangelo	Assessore mobilità Matera	Partito Socialista	1' 28"	1' 25"
Santamaria Bruno	Sindaco di Albano di Lucania (PZ)	Altri	2' 26"	1' 24"
Latronico Cosimo	Assessore regione Basilicata	Fratelli d'Italia	10' 16"	1' 21"
Bianco Enrico	Sindaco Policoro (MT)	Altri	2' 11"	1' 9"
Maglione Giuseppe	Sindaco Melfi (PZ)	Altri	1' 59"	1' 9"
Di Lascio Maria	Sindaco di Lagonegro (PZ)	Forza Italia	1' 52"	1' 8"
Stoppelli Daniele	Sindaco di Maratea (PZ)	Altri	1' 10"	1' 5"
Vespe Alfonso	Sindaco Accettura	Altri	1' 4"	1' 1"
Troiano Mosè Antonio	Sindaco comune San Paolo Albanese (Pz)	Partito Democratico	0' 58"	0' 58"
Rizzo Antonio	Sindaco comune Viggianello (PZ)	Altri	0' 54"	0' 54"
Lisanti Carmine Prospero	Sindaco di Ferrandina (MT)	Altri	0' 53"	0' 53"
Di Noia Massimiliano	Assessore comune Potenza	Noi con l'Italia	1' 28"	0' 50"
Marino Giovanni Michele	Assess. Com. Ruvo del Monte (PZ)	Altri	1' 10"	0' 50"

Tgr - Basilicata

Distribuzione dei tempi

1 aprile-30 giugno 2022

*** Altri soggetti (Appartenenza politica)**

Soggetto	T percentuale	TGD percentuale
Forza Italia	9,84	7,39
Lega	15,56	13,03
Fratelli d'Italia	22,42	8,86
Partito Socialista	2,52	1,39
Movimento dei Democratici e Progressisti	3,47	5,56
Più Europa	0,95	2,78
Partito Democratico	9,54	15,81
Italia Viva	4,87	3,29
Liberi e Uguali	0,07	0
Europa Verde	0,07	0
Movimento 5 Stelle	9,34	11,49
Altri	19,51	27,77
Coraggio Italia	0,3	0
Alternativa	1,07	1,46
Centro Democratico	0,47	1,17
Percentuali	**100**	**100**
Totali in minuti	**66' 45"**	**22' 46"**

Primi 20 * Altri Soggetti

Soggetto	Appartenenza Politica	T (minuti)	TGD (minuti)
Lopatriello Nicola	Altri	4' 4"	1' 44"
Bianco Enrico	Altri	3' 50"	1' 44"
Piro Francesco	Forza Italia	1' 54"	1' 28"
Coviello Tommaso	Fratelli d'Italia	1' 34"	1' 24"
Cifarelli Roberto	Partito Democratico	1' 24"	1' 24"
Pepe Pasquale	Lega	2' 59"	1' 18"
Lomuti Arnaldo	Movimento 5 Stelle	1' 33"	0' 55"
Picierno Pina	Partito Democratico	0' 56"	0' 53"
Leggieri Gianni	Movimento 5 Stelle	1' 51"	0' 50"
La Regina Raffaele	Partito Democratico	1' 14"	0' 44"
Marrese Gianluca	Movimento dei Democratici e Progressisti	1' 36"	0' 42"
Cicala Carmine	Lega	3' 17"	0' 40"
Taratufolo Massimiliano	Più Europa	0' 38"	0' 38"
Mallano Donato	Altri	0' 35"	0' 35"
Carlucci Carmela	Movimento 5 Stelle	0' 33"	0' 33"
Leone Rocco Luigi	Fratelli d'Italia	7' 44"	0' 30"
Polese Mario	Italia Viva	1' 1"	0' 27"
Lopatriello Nicola	Altri	0' 30"	0' 23"
Morra Nicola	Alternativa	0' 43"	0' 20"
Valvano Livio	Partito Socialista	0' 56"	0' 19"

* Altri soggetti= tutti i soggetti pertinenti che non hanno incarichi di Governo Nazionale o Locale e non sono soggetti istituzionali nazionali

Distribuzione del Tempo in voce (TGD)

TGR Puglia
1 aprile-30 giugno 2022

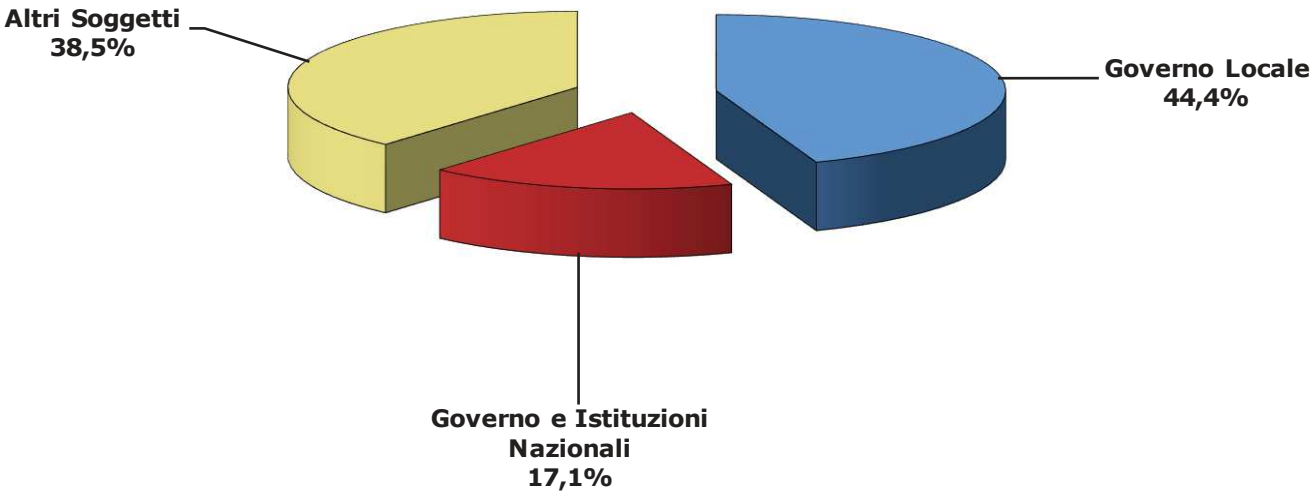

Base: 67' 10''

Tgr - Puglia

Distribuzione dei tempi 1 aprile-30 giugno 2022

Soggetto	T percentuale	TGD percentuale
Governo Locale	40,7	44,4
Governo e Istituzioni Nazionali	22,3	17,1
Altri Soggetti	37,0	38,5
Percentuali	**100,0**	**100,0**
Totali in minuti	**137' 2"**	**67' 10"**

Tgr - Puglia

Distribuzione dei tempi

1 aprile-30 giugno 2022

Soggetti governo locale (ruolo)

Soggetto	T percentuale	TGD percentuale
Assessori di Giunta comunale	7,7	8,4
Assessori di Giunta provinciale	0,0	0,0
Assessori di Giunta regionale	17,3	13,2
Presidenti di Provincia	0,0	0,0
Presidenti di Regione	22,9	21,4
Sindaco capoluogo di Regione	15,3	17,6
Altri Sindaci	36,8	39,4
Percentuali	**100,0**	**100,0**
Totali in minuti	**55' 43"**	**29' 48"**

Primi 20 Soggetti governo locale

Soggetto	Ruolo	Appartenenza	T (minuti)	TGD (minuti)
Emiliano Michele	Presidente Regione Puglia	Partito Democratico	12' 12"	5' 56"
Decaro Antonio	Sindaco di Bari	Partito Democratico	8' 33"	5' 14"
Di Michele Umberto	Sindaco Carapelle (FG)	Altri	1' 24"	1' 7"
Rossi Riccardo	Sindaco di Brindisi	Altri	0' 58"	0' 49"
Pentassuglia Donato	Ass. Reg. Puglia	Partito Democratico	1' 10"	0' 48"
Barone Rosa	Assessora regionale Puglia	Movimento 5 Stelle	1' 35"	0' 46"
Colia Massimo	Sindaco di Stornarella (FG)	Italia dei valori-Lista Di Pietro	1' 5"	0' 44"
Salvemini Carlo	Sindaco Lecce	Altri	0' 44"	0' 44"
Bottaro Amedeo	Sindaco Trani	Partito Democratico	0' 56"	0' 42"
Esposito Luca Domenico	Ass. com. di Peschici (FG)	Altri	0' 42"	0' 42"
Giallella Raimondo	Sindaco Pietramontecorvino (FG)	Altri	0' 38"	0' 38"
Romano Paola	Assessore comune Bari	Altri	0' 44"	0' 37"
Melucci Rinaldo	Sindaco Taranto	Partito Democratico	1' 44"	0' 36"
Toma Ernesto	Sindaco di Maglie (LE)	Altri	0' 32"	0' 32"
Maurodinoia Anita	Ass.Reg.Puglia-Cons.Com.Bari	Partito Democratico	0' 38"	0' 30"
Nobiletti Giuseppe	Sindaco di Vieste (FG)	Altri	0' 43"	0' 29"
Miglio Francesco	Sindaco di San Severo (FG)	Partito Democratico	0' 34"	0' 25"
Palese Rocco	Assessore Regione Puglia	Altri	2' 21"	0' 24"
Cannito Cosimo	Sindaco Barletta (BAT)	Altri	0' 33"	0' 24"
Pascazio Fiorenza	Sindaco di Bitetto (BA)	Altri	0' 22"	0' 22"

Tgr - Puglia

Distribuzione dei tempi

1 aprile-30 giugno 2022

*** Altri soggetti (Appartenenza politica)**

Soggetto	T percentuale	TGD percentuale
Forza Italia	9,66	12,89
Noi con l'Italia	2,86	2,26
Lega	9,2	11,98
Fratelli d'Italia	16,46	13,34
CasaPound	0,2	0
Azione	0,49	0
Sinistra Italiana	1,74	2,13
Partito Democratico	30	26,48
Italia Viva	0,39	0,77
Liberi e Uguali	0,62	0,84
Rifondazione Comunista	0,49	0,97
Movimento 5 Stelle	16,92	17,65
Altri	10,35	9,47
Alternativa	0,62	1,22
Percentuali	**100**	**100**
Totali in minuti	**50' 43"**	**25' 52"**

Primi 20 * Altri Soggetti

Soggetto	Appartenenza Politica	T (minuti)	TGD (minuti)
Boccia Francesco	Partito Democratico	2' 31"	1' 43"
Bellomo Davide	Lega	2' 3"	1' 40"
Scommegna Santa	Altri	1' 47"	1' 20"
Meloni Giorgia	Fratelli d'Italia	1' 35"	1' 5"
Emiliano Michele	Partito Democratico	1' 8"	0' 56"
Stefàno Dario	Partito Democratico	0' 56"	0' 56"
Fitto Raffaele	Fratelli d'Italia	2' 48"	0' 52"
Tajani Antonio	Forza Italia	1' 9"	0' 49"
D'Attis Mauro	Forza Italia	0' 52"	0' 49"
Marti Roberto	Lega	0' 56"	0' 47"
Turco Mario	Movimento 5 Stelle	0' 47"	0' 47"
Lacarra Marco	Partito Democratico	1' 45"	0' 40"
Santillo Agostino	Movimento 5 Stelle	0' 43"	0' 40"
Capone Loredana	Partito Democratico	0' 40"	0' 40"
Conte Giuseppe	Movimento 5 Stelle	2' 18"	0' 39"
Galante Marco	Movimento 5 Stelle	0' 47"	0' 39"
Letta Enrico	Partito Democratico	1' 58"	0' 36"
Pietroforte Francesca	Partito Democratico	0' 36"	0' 36"
Lupi Maurizio Enzo	Noi con l'Italia	1' 19"	0' 35"
Lopane Gianfranco	Altri	0' 34"	0' 34"

* Altri soggetti= tutti i soggetti pertinenti che non hanno incarichi di Governo Nazionale o Locale e non sono soggetti istituzionali nazionali

Distribuzione del Tempo in voce (TGD)

TGR Calabria
1 aprile-30 giugno 2022

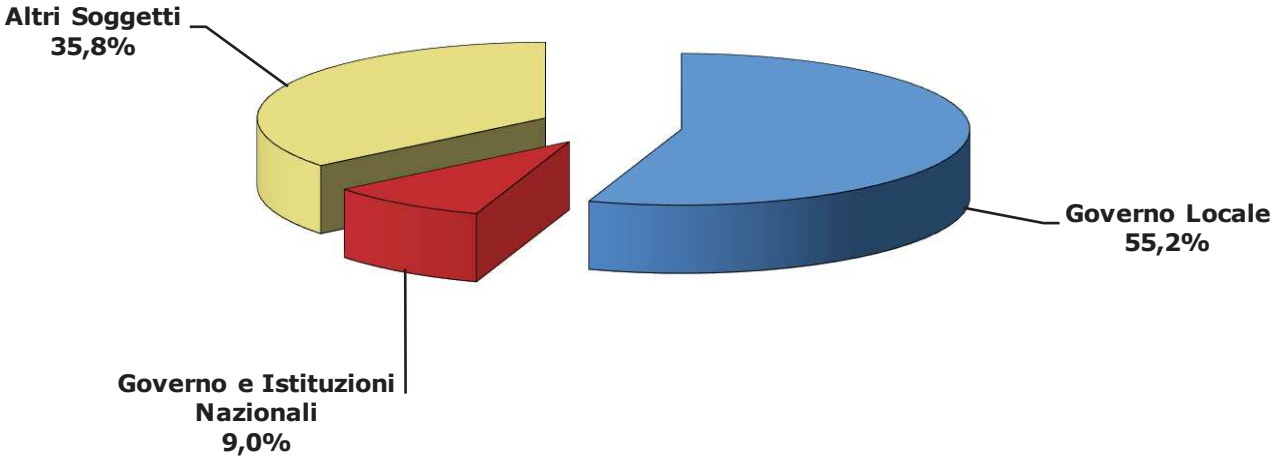

Base: 204' 49''

Tgr - Calabria

Distribuzione dei tempi 1 aprile-30 giugno 2022

Soggetto	T percentuale	TGD percentuale
Governo Locale	46,5	55,2
Governo e Istituzioni Nazionali	12,9	9,0
Altri Soggetti	40,6	35,8
Percentuali	**100,0**	**100,0**
Totali in minuti	**405' 27"**	**204' 49"**

Tgr - Calabria

Distribuzione dei tempi

1 aprile-30 giugno 2022

Soggetti governo locale (ruolo)

Soggetto	T percentuale	TGD percentuale
Assessori di Giunta comunale	4,8	7,0
Assessori di Giunta provinciale	0,0	0,0
Assessori di Giunta regionale	8,1	8,1
Presidenti di Provincia	0,0	0,0
Presidenti di Regione	31,4	20,9
Sindaco capoluogo di Regione	0,3	0,2
Altri Sindaci	55,4	63,8
Percentuali	**100,0**	**100,0**
Totali in minuti	**188' 25"**	**113' 2"**

Primi 20 Soggetti governo locale

Soggetto	Ruolo	Appartenenza	T (minuti)	TGD (minuti)
Occhiuto Roberto	Presidente Regione Calabria	Forza Italia	58' 40"	23' 28"
Limardo Maria	Sindaco Vibo Valentia	Altri	5' 17"	4' 58"
Voce Vincenzo	Sindaco di Crotone	Altri	6' 22"	4' 40"
Zito Vittorio	Sindaco di Roccella Ionica (RC)	Altri	7' 26"	4' 32"
Campisi Giuseppe	Sindaco comune Ardore (Rc)	Partito Democratico	4' 39"	4' 26"
Stasi Flavio	Sindaco di Corigliano Rossano (CS)	Altri	5' 34"	4' 8"
Alessio Aldo	Sindaco di Gioia Tauro (RC)	Altri	4' 27"	3' 33"
Fiorita Nicola	Sindaco Catanzaro	Altri	7' 49"	3' 27"
Fragomeni Maria Teresa	Sindaca Siderno (RC)	Partito Democratico	4' 0"	3' 7"
Gallo Gianluca	Assessore agricoltura Regione Calabria	Forza Italia	3' 45"	2' 43"
Princi Giuseppina	Assessore regionale Calabria	Forza Italia	3' 55"	2' 32"
Calabrese Giovanni	Sindaco Locri (RC)	Fratelli d'Italia	4' 2"	2' 31"
Abramo Sergio	Sindaco di Catanzaro - Pres. Prov. Catanzaro	Coraggio Italia	5' 13"	2' 23"
Pititto Sergio	Sindaco Pizzo Calabro (VV)	Altri	4' 17"	2' 12"
Orsomarso Fausto	Assessore sviluppo economico Regione Calabria	Fratelli d'Italia	3' 27"	2' 11"
Tamburi Vincenzo	Sindaco San Basile (CS)	Altri	2' 6"	2' 6"
Paletta Francesco	Sindaco di Cirò (CZ)	Altri	1' 45"	1' 45"
Tarantino Sebastiano	Sindaco di Taverna (Cz)	Partito Democratico	2' 5"	1' 44"
Manna Marcello	Sindaco di Rende (CS)	Altri	2' 43"	1' 43"
Vittimberga Maria Grazia	Sindaco comune Isola di Capo Rizzuto (Kr)	Partito Democratico	1' 58"	1' 42"

Tgr - Calabria

Distribuzione dei tempi

1 aprile-30 giugno 2022

*** Altri soggetti (Appartenenza politica)**

Soggetto	T percentuale	TGD percentuale
Forza Italia	8,33	7,94
Noi con l'Italia	1,46	1,07
Lega	8,09	7,8
Unione di Centro	0,06	0
PRI-Alleanza Liberalpopolare-Autonomie	0,28	0
Fratelli d'Italia	10,87	11,33
Azione	1,71	3,23
Partito Socialista	1,36	1
Partito Democratico	10,19	9,51
Italia Viva	1,72	2,62
Liberi e Uguali	0,88	1,34
Potere al Popolo!	0,22	0,3
Europa Verde	0,53	1,18
Movimento 5 Stelle	7,49	7,25
Altri	44,56	43,41
Coraggio Italia	0,91	0,25
Alternativa	1,28	1,77
Insieme per il Futuro	0,06	0
Percentuali	**100**	**100**
Totali in minuti	**164' 52"**	**73' 17"**

Primi 20 * Altri Soggetti

Soggetto	Appartenenza Politica	T (minuti)	TGD (minuti)
Donato Valerio	Altri	18' 46"	8' 15"
Fiorita Nicola	Altri	15' 19"	5' 37"
Ferro Wanda	Fratelli d'Italia	9' 54"	4' 51"
Talerico Antonello	Altri	8' 33"	2' 59"
Furgiuele Domenico	Lega	3' 3"	2' 28"
Versace Carmelo	Azione	2' 49"	2' 22"
Caligiuri Fulvia Michela	Forza Italia	2' 42"	2' 6"
Marino Demetrio	Fratelli d'Italia	1' 52"	1' 52"
Ferrara Laura	Movimento 5 Stelle	2' 46"	1' 48"
Gentile Andrea	Forza Italia	2' 14"	1' 40"
Bindi Rosy	Partito Democratico	2' 27"	1' 29"
Laghi Ferdinando	Altri	2' 50"	1' 17"
Principe Sandro	Altri	2' 17"	1' 16"
Loizzo Simona	Lega	1' 40"	1' 13"
Cartolano Domenico	Altri	1' 13"	1' 13"
Zanfini Nicola	Altri	2' 33"	1' 7"
Capalbo Pino	Partito Democratico	3' 4"	1' 6"
Bruno Bossio Vincenza	Partito Democratico	2' 11"	1' 6"
Morra Nicola	Alternativa	1' 44"	1' 5"
Stumpo Tonia	Liberi e Uguali	1' 24"	0' 59"

* Altri soggetti= tutti i soggetti pertinenti che non hanno incarichi di Governo Nazionale o Locale e non sono soggetti istituzionali nazionali

Distribuzione del Tempo in voce (TGD)

TGR Sicilia
1 aprile-30 giugno 2022

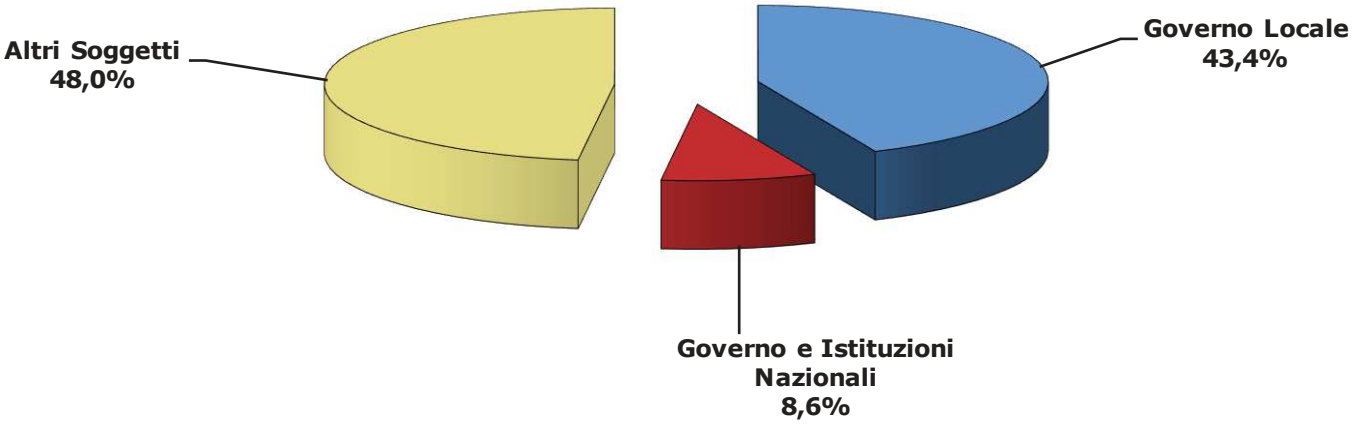

Base: 111' 37"

Tgr - Sicilia

Distribuzione dei tempi 1 aprile-30 giugno 2022

Soggetto	T percentuale	TGD percentuale
Governo Locale	33,5	43,4
Governo e Istituzioni Nazionali	10,2	8,6
Altri Soggetti	56,3	48,0
Percentuali	**100,0**	**100,0**
Totali in minuti	**237' 53"**	**111' 37"**

Tgr - Sicilia

Distribuzione dei tempi

1 aprile-30 giugno 2022

Soggetti governo locale (ruolo)

Soggetto	T percentuale	TGD percentuale
Assessori di Giunta comunale	12,9	18,0
Assessori di Giunta provinciale	0,0	0,0
Assessori di Giunta regionale	11,0	10,5
Presidenti di Provincia	0,0	0,0
Presidenti di Regione	10,0	6,1
Sindaco capoluogo di Regione	20,8	18,1
Altri Sindaci	45,3	47,3
Percentuali	**100,0**	**100,0**
Totali in minuti	**79' 44"**	**48' 25"**

Primi 20 Soggetti governo locale

Soggetto	Ruolo	Appartenenza	T (minuti)	TGD (minuti)
Lagalla Roberto	Sindaco Palermo	Unione di Centro	10' 10"	5' 5"
Basile Federico	Sindaco Messina	Altri	8' 2"	3' 40"
Orlando Leoluca	Sindaco Palermo - Città Metropolitana	Partito Democratico	5' 55"	3' 29"
Musumeci Nello	Presidente Regione Sicilia	Altri	7' 50"	2' 58"
Bonaccorsi Roberto	Assessore comunale a Catania	Altri	2' 57"	2' 26"
Armao Gaetano	Assessore bilancio Regione Sicilia	Altri	1' 44"	1' 37"
Francilia Matteo Giuseppe	Sindaco comune Furci Siculo (ME)	Lega	1' 43"	1' 30"
Petralia Camassa Paolo	Assessore allo sport Palermo	Partito Democratico	1' 28"	1' 28"
D'Angelo Carmelo	Sindaco comune Ravanusa (Ag)	Altri	1' 42"	1' 24"
Baglieri Daniela	Ass. Reg. Sicilia	Altri	1' 44"	1' 18"
Parisi Sergio	Assessore comunale a Catania	Altri	1' 34"	1' 14"
Martello Salvatore	Sindaco di Lampedusa e Linosa	Partito Democratico	1' 42"	0' 55"
Forgione Francesco	Sindaco di Favignana (TP)	Movimento dei Democratici e Progressisti	0' 53"	0' 50"
Guccione Antonino	Sindaco Comune di Alia (PA)	Altri	0' 44"	0' 44"
Abbate Ignazio	Sindaco di Modica (RG)	Altri	0' 58"	0' 43"
Roccuzzo Fabio	Sindaco di Caltagirone (CT)	Altri	0' 45"	0' 42"
Cammarata Nino	Sindaco Piazza Armerina (EN)	Altri	0' 44"	0' 39"
Caiazzo Alessandro	Sindaco di Buccheri (SR)	Altri	0' 38"	0' 38"
Scavone Antonio	Assessore lavoro Regione Sicilia	Movimento per l'Autonomia	0' 38"	0' 38"
Puccio Pietro	Sindaco di Capaci (PA)	Altri	0' 37"	0' 37"

Tgr - Sicilia

Distribuzione dei tempi

1 aprile-30 giugno 2022

*** Altri soggetti (Appartenenza politica)**

Soggetto	T percentuale	TGD percentuale
Forza Italia	12,77	4,57
Lega	10,45	8,11
Unione di Centro	5,21	3,85
Fratelli d'Italia	6,84	4,97
Azione	1,47	1,68
Movimento per l'Autonomia	0,1	0
Partito Socialista	0,62	1,37
Sinistra Italiana	0,91	1,77
Più Europa	4,42	7,52
Partito Democratico	10,71	12,53
Italia dei valori-Lista Di Pietro	1,61	1,96
Italia Viva	2,14	2,55
Area popolare - Centristi per l'Europa	0,04	0
Liberi e Uguali	1,2	2,74
Rifondazione Comunista	0,57	1,27
Europa Verde	0,04	0
Movimento 5 Stelle	5,8	3,95
Democrazia Solidale	0,3	0,65
Altri	28,93	32,65
Alternativa	5,8	7,86
Insieme per il Futuro	0,07	0

Percentuali	**100**	**100**
Totali in minuti	**133' 48"**	**53' 37"**

Primi 20 * Altri Soggetti

Soggetto	Appartenenza Politica	T (minuti)	TGD (minuti)
Morra Nicola	Alternativa	7' 46"	4' 13"
Musumeci Nello	Altri	7' 33"	3' 19"
Ferrandelli Fabrizio	Più Europa	4' 17"	2' 53"
Salvini Matteo	Lega	8' 4"	2' 36"
Fava Claudio	Altri	4' 45"	2' 35"
Meloni Giorgia	Fratelli d'Italia	3' 24"	1' 37"
Letta Enrico	Partito Democratico	2' 14"	1' 36"
Lagalla Roberto	Unione di Centro	6' 3"	1' 29"
Cascio Francesco	Forza Italia	4' 55"	1' 29"
Termine Fabio	Altri	1' 26"	1' 6"
Barbagallo Anthony Emanuele	Partito Democratico	1' 40"	1' 3"
Messina Ignazio	Italia dei valori-Lista Di Pietro	1' 29"	1' 3"
Lomonte Ciro	Altri	1' 27"	1' 3"
Faraone Davide	Italia Viva	1' 25"	1' 0"
Fratoianni Nicola	Sinistra Italiana	1' 10"	0' 57"
Calenda Carlo	Azione	1' 7"	0' 54"
Della Vedova Benedetto	Più Europa	1' 2"	0' 49"
Paragone Gianluigi	Altri	0' 50"	0' 47"
Speranza Roberto	Liberi e Uguali	0' 54"	0' 46"
De Domenico Francesco detto Franco	Partito Democratico	1' 39"	0' 45"

* Altri soggetti= tutti i soggetti pertinenti che non hanno incarichi di Governo Nazionale o Locale e non sono soggetti istituzionali nazionali

Distribuzione del Tempo in voce (TGD)

TGR Sardegna
1 aprile-30 giugno 2022

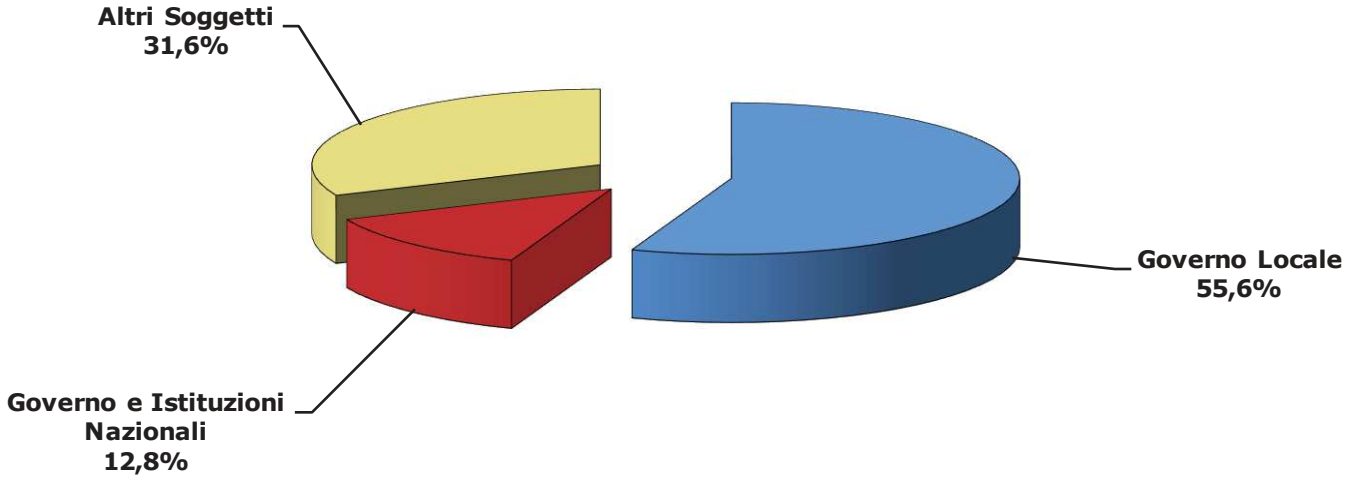

Base: 137' 48''

Tgr - Sardegna

Distribuzione dei tempi 1 aprile-30 giugno 2022

Soggetto	T percentuale	TGD percentuale
Governo Locale	48,9	55,6
Governo e Istituzioni Nazionali	19,5	12,8
Altri Soggetti	31,6	31,6
Percentuali	**100,0**	**100,0**
Totali in minuti	**255' 32"**	**137' 48"**

Tgr - Sardegna

Distribuzione dei tempi

1 aprile-30 giugno 2022

Soggetti governo locale (ruolo)

Soggetto	T percentuale	TGD percentuale
Assessori di Giunta comunale	15,8	22,4
Assessori di Giunta provinciale	0,0	0,0
Assessori di Giunta regionale	18,7	13,4
Presidenti di Provincia	0,0	0,0
Presidenti di Regione	25,3	11,9
Sindaco capoluogo di Regione	5,0	5,1
Altri Sindaci	35,2	47,2
Percentuali	**100,0**	**100,0**
Totali in minuti	**125' 2"**	**76' 37"**

Primi 20 Soggetti governo locale

Soggetto	Ruolo	Appartenenza	T (minuti)	TGD (minuti)
Solinas Christian	Presidente Regione Sardegna	PSd'Az	31' 6"	8' 41"
Nieddu Mario	Ass. Reg. Sardegna	Lega	8' 49"	4' 4"
Truzzu Paolo	Sindaco di Cagliari	Fratelli d'Italia	5' 34"	3' 41"
Cocco Alessandro	Assessore comune Alghero	Fratelli d'Italia	3' 20"	2' 34"
Campus Gian Vittorio detto Nanni	Sindaco Sassari	Altri	2' 45"	2' 20"
Lampis Gianni	Ass. Reg. Sardegna	Fratelli d'Italia	2' 53"	2' 11"
Nizzi Settimo	Sindaco di Olbia	Forza Italia	2' 37"	2' 2"
Murgia Marco	Sindaco Ozieri (SS)	Altri	1' 47"	1' 34"
Zedda Alessandra	Ass. Reg. Sardegna	Forza Italia	1' 55"	1' 28"
Muretti Marco	Sindaco comune Valledoria (SS)	Altri	1' 24"	1' 24"
Dessì Gianluca	Sindaco di Villasimius (CA)	Altri	1' 49"	1' 20"
Monni Stefano	Sindaco Baunei (NU)	Altri	1' 41"	1' 19"
Onnis Maurizio	Sind Villanovaforru (VS)	Altri	1' 19"	1' 19"
Sassu Antonio	Assessore comune Sassari	Altri	1' 18"	1' 18"
Usai Francesco detto Chicco	Sindaco Ussassai (NU)	Riformatori Sardi	1' 10"	1' 10"
Ragnedda Roberto	Sindaco di Arzachena (Ss)	Altri	1' 31"	1' 8"
Tilocca Leonardo	Sindaco Burgos (SS)	Altri	1' 16"	1' 8"
Usai Mauro	Sindaco di Iglesias (CA)	Partito Democratico	1' 17"	1' 7"
Todde Giorgio	Assessore regionale Sardegna	Lega	2' 33"	1' 6"
Saba Franco	Sindaco di Ottana (NU)	Altri	1' 17"	1' 3"

Tgr - Sardegna

Distribuzione dei tempi

1 aprile-30 giugno 2022

*** Altri soggetti (Appartenenza politica)**

Soggetto	T percentuale	TGD percentuale
Forza Italia	9,38	8,66
Lega	11,13	12,18
Unione di Centro	3,14	1,69
Fratelli d'Italia	4,5	6,51
Radicali Italiani	0,7	1,3
Partito Democratico	15,62	13,14
Italia Viva	1,8	2,76
Liberi e Uguali	3,86	4,67
Potere al Popolo!	0,27	0,5
Europa Verde	0,25	0,46
Movimento 5 Stelle	7,5	8,66
Riformatori Sardi	5,91	3,45
Indipendentzia Repubrica De Sardinia	0,58	0,84
Altri	18,6	20,97
Coraggio Italia	3,35	1,11
PSd'Az	8,66	6,51
Progressisti	4,5	6,59
Insieme per il Futuro	0,25	0
Percentuali	**100**	**100**
Totali in minuti	**80' 41"**	**43' 31"**

Primi 20 * Altri Soggetti

Soggetto	Appartenenza Politica	T (minuti)	TGD (minuti)
Mula Francesco Paolo	PSd'Az	2' 24"	2' 3"
Giagoni Dario	Lega	2' 37"	1' 54"
Agus Francesco	Progressisti	2' 4"	1' 39"
Li Gioi Roberto	Movimento 5 Stelle	1' 42"	1' 33"
Sanna Efisio	Partito Democratico	2' 46"	1' 17"
Cattaneo Elena	Altri	1' 49"	1' 14"
Cossa Michele	Riformatori Sardi	1' 29"	1' 10"
Lai Eugenio	Liberi e Uguali	1' 14"	1' 8"
Cocco Daniele Secondo	Liberi e Uguali	0' 57"	0' 54"
Locci Ignazio	Forza Italia	0' 57"	0' 50"
Cuccureddu Angelo Francesco	Altri	0' 57"	0' 50"
Deiana Emiliano	Altri	0' 53"	0' 48"
Piga Fausto	Fratelli d'Italia	0' 48"	0' 48"
Calderoli Roberto	Lega	0' 59"	0' 46"
Oppi Giorgio	Unione di Centro	1' 48"	0' 44"
Camba Franco	Altri	1' 24"	0' 44"
Concu Pier Luigi	Forza Italia	1' 17"	0' 44"
Pais Michele	Lega	1' 45"	0' 43"
Chia Manuela	Altri	1' 10"	0' 42"
Saiu Pierluigi	Lega	0' 42"	0' 42"

* Altri soggetti= tutti i soggetti pertinenti che non hanno incarichi di Governo Nazionale o Locale e non sono soggetti istituzionali nazionali

Direzione Relazioni Istituzionali e Internazionali

Dati di sintesi del monitoraggio del pluralismo politico

Aprile - Giugno 2022

Monitoraggio

Il monitoraggio riguarda le due edizioni giornaliere dei TGR di tutte le 20 sedi regionali e le relative edizioni di Buongiorno Regione (solo il TG al'interno della suddetta trasmissione).

Il periodo di monitoraggio preso in considerazione è quello relativo al secondo trimestre del 2022 (1 Aprile – 30 Giugno 2022), adottando il modello e la metodologia di analisi standard, già testata sui rapporti quindicinali e mensili, e che segue le stesse procedure del monitoraggio nazionale attualmente in corso.

Le variabili censite saranno omogenee per il periodo considerato: giorno, ora, Regione, soggetto pertinente (si intende per soggetto pertinente qualsiasi soggetto a cui è possibile attribuire un'appartenenza politica "pubblica"), appartenenza politica, ruolo (Presidente di Regione, Provincia, Sindaco, Assessore e consigliere regionale, provinciale e comunale), T (tempo totale, l'attenzione complessiva dedicata al soggetto pertinente, sia che parli direttamente sia che altri parlino delle sue posizioni), TGD (tempo gestito direttamente, il solo tempo della sua presenza diretta in voce), argomento dell'intervento.

Criticità

Per una corretta lettura dei dati sul pluralismo politico nel trimestre in esame, bisogna considerare l'alternanza di periodi caratterizzati dalla campagna elettorale (con alcune elezioni comunali), a periodi senza elezioni e più lineari.
Tuttavia, non sono state rilevate criticità di rilievo. I dati sul pluralismo rispettano un normale equilibrio tra le forze politiche rilevate.

A cura di:

OSSERVATORIO di Pavia