



Direzione Relazioni Istituzionali

**MONITORAGGIO DEL PLURALISMO
POLITICO NEI TELEGIORNALI REGIONALI**

1 Gennaio – 31 Marzo 2023

- Metodologia*
- Risultati del monitoraggio*

A cura di:



ANALISI TGR RAI

Metodologia e Output

INDICE

METODOLOGIA E OUTPUT DEL MONITORAGGIO DEI TGR	IV
Le variabili censite	IV
I soggetti rilevati	IV
OUTPUT.....	V
Tabella1 - T e TGD distinti per aggregati di ruoli omogenei	V
Tabella2 - Esponenti di governi locali aggregati per carica.....	V
Tabella3 - Classifica dei primi 20 soggetti esponenti del governo locale con maggior TGD	VI
Tabella4 - Tempi distribuiti all'aggregato "Altri Soggetti" per appartenenza politica	VI
Tabella5 - Aggregato Altri soggetti – classifica dei primi 20 con maggior TGD....	VI
Criteri di analisi dei dati relativi al monitoraggio dei tgr	VIII
GRAFICI E TABELLE RELATIVE AL TRIMESTRE 1 GENNAIO - 31 MARZO 2023	IX

METODOLOGIA E OUTPUT DEL MONITORAGGIO DEI TGR

L'Osservatorio di Pavia svolge per conto della Rai il monitoraggio delle TGR con le seguenti modalità.

Sono monitorate le due edizioni giornaliere dei TGR delle 20 sedi regionali e le relative edizioni di Buongiorno Regione (solo il TG all'interno della suddetta trasmissione).

La metodologia di analisi segue le stesse procedure del monitoraggio nazionale attualmente in corso.

Le variabili censite

- » Giorno
- » Ora
- » Regione
- » Nome e cognome soggetto pertinente
- » Ruolo (Presidente di Regione, Provincia, Sindaco, Assessore e consigliere regionale, provinciale e comunale)
- » Appartenenza politica
- » T (Tempo Totale, indica la attenzione complessiva dedicata al soggetto pertinente, sia che parli direttamente sia che altri parlino delle sue posizioni)
- » TGD (Tempo gestito direttamente, indica il solo tempo della sua presenza diretta in voce)
- » Argomento dell'intervento

I soggetti rilevati

Si intende per soggetto pertinente qualsiasi soggetto a cui è possibile attribuire un'appartenenza politica "pubblica", ossia:

- » Esponenti politici locali (con l'esclusione di consiglieri e membri delle giunte circoscrizionali)
- » Esponenti politici nazionali
- » Esponenti del Governo nazionale
- » Esponenti Istituzionali Nazionali (Presidente della Repubblica, Presidenti di Camera e Senato, Commissario Europeo di nazionalità italiana)
- » Esponenti del Governo locale (Presidente di Regione, Provincia, Sindaco, Assessore e consigliere regionale, provinciale e comunale)

OUTPUT

Tabella1 - T e TGD distinti per aggregati di ruoli omogenei

Governo Locale: soggetti membri di giunte regionali, provinciali, comunali.

Governo e istituzioni nazionali: soggetti che ricoprono le seguenti cariche istituzionali: Presidente della Repubblica, Presidenti delle due camere, Ministri del governo, vice ministri, sottosegretari e eventuali membri della Commissione Europea di nazionalità italiana.

Altri soggetti: tutti i soggetti pertinenti che non hanno incarichi di Governo nazionale o locale e non sono soggetti Istituzionali.

Soggetto	T percentuale	TGD percentuale
Governo Locale	xx,xx	xx,xx
Governo e Istituzioni Nazionali	xx,xx	xx,xx
Altri Soggetti	xx,xx	xx,xx
Percentuali	100,0	100,0
Base in minuti	YY' ZZ"	YY' ZZ"

Tabella2 - Esponenti di governi locali aggregati per carica

Soggetto	T percentuale	TGD percentuale
Assessori di Giunta comunale	xx,xx	xx,xx
Assessori di Giunta provinciale	xx,xx	xx,xx
Assessori di Giunta regionale	xx,xx	xx,xx
Presidenti di Provincia	xx,xx	xx,xx
Presidenti di Regione	xx,xx	xx,xx
Sindaco capoluogo di Regione	xx,xx	xx,xx
Altri Sindaci	xx,xx	xx,xx
Percentuali	100,0	100,0
Base in minuti	YY' ZZ"	YY' ZZ"

Tabella3 - Classifica dei primi 20 soggetti esponenti del governo locale con maggior TGD

Soggetto	Ruolo Appartenenza	T e TGD (minuti)
XXXXXXXXXX	XX	xx'xx" xx'xx"
XXXXXXXXXX	XX	xx'xx" xx'xx"
XXXXXXXXXX	XX	xx'xx" xx'xx"
.....

Tabella4 - Tempi distribuiti all'aggregato "Altri Soggetti" per appartenenza politica

Soggetto	T percentuale	TGD percentuale
Forza Italia	xx,xx	xx,xx
Partito Democratico	xx,xx	xx,xx
Lega	xx,xx	xx,xx
Unione di Centro	xx,xx	xx,xx
Fratelli d'Italia	xx,xx	xx,xx
Movimento 5 Stelle	xx,xx	xx,xx
Partito Socialista	xx,xx	xx,xx
Altri	xx,xx	xx,xx
Percentuali	100	100
Base in minuti	YY' ZZ"	YY' ZZ"

Tabella5 - Aggregato Altri soggetti – classifica dei primi 20 con maggior TGD

Soggetto	Appartenenza Politica	T (minuti)	TGD (minuti)
XXXXXXXXXX	XX	xx'xx"	xx'xx"
XXXXXXXXXX	XX	xx'xx"	xx'xx"
XXXXXXXXXX	XX	xx'xx"	xx'xx"
.....

Nella **Tabella5**, primi 20 *Altri Soggetti*, per ogni regione, in verranno rilevati e inclusi:

- soggetti pertinenti che non hanno incarichi di Governo nazionale o locale e non sono soggetti istituzionali (deputati, senatori, consiglieri regionali o comunali, esponenti di partito);
- soggetti pertinenti che hanno incarichi di Governo nazionale o locale e soggetti istituzionali, ma interpellati nella loro **funzione politica** (Ministri ad iniziative di partito o elettorali; Sindaci o Assessori in contesto strettamente politico o elettorale).

Se un soggetto con funzioni istituzionali (membro del Governo, Presidente di una delle Camere, Commissario europeo) interviene a nome del partito che rappresenta o di cui fa parte, illustra il programma e/o presenta i membri del partito di cui fa parte, il suo tempo viene attribuito al partito: gli viene quindi attribuita una **funzione politica**. In questo caso, il tempo dell'interazione viene riclassificato in capo al partito e non all'Istituzione.

E così per la rilevazione dei tempi relativi ad amministratori locali, presenti nella programmazione analizzata nello svolgimento delle loro funzioni, si distingue fra ruolo politico e ruolo istituzionale sulla base delle seguenti considerazioni:

- a. nel caso in cui l'amministratore o soggetto politico locale partecipi a manifestazioni di partito, il suo tempo viene attribuito al partito;
- b. se l'esponente interviene in qualità della carica istituzionale che ricopre, il tempo è attribuito al soggetto istituzionale;
- c. eventuali casi di dubbia classificazione saranno definiti dalla Rai.

Criteria di analisi dei dati relativi al monitoraggio dei tgr

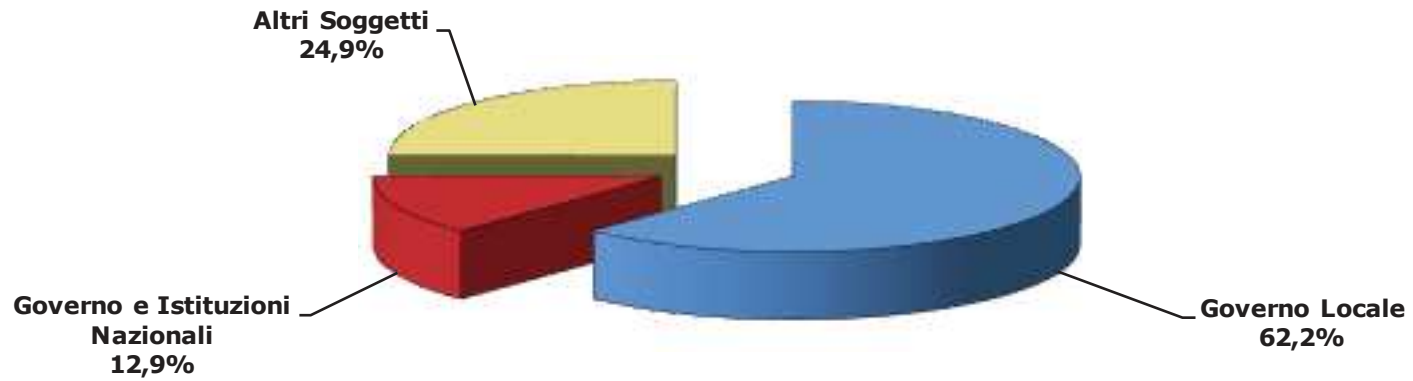
Per una corretta valutazione dei dati, in base all'esperienza dei numerosi monitoraggi svolti dall'Osservatorio di Pavia sulla comunicazione politica nei TGR sono da evidenziare, le seguenti considerazioni:

- Fuori dalla campagna elettorale - regolata dalla legge 28/2000 - **non esistono norme che regolamentano la comunicazione politica dal punto di vista quantitativo** e, pertanto, è il criterio della notiziabilità in ambito locale correlato alla attività delle Amministrazioni presenti sul territorio a determinare la scaletta delle notizie dei tg regionali.
- I dati esaminati sono fortemente caratterizzati dalle iniziative dei governi locali, articolati nei vari livelli (regione, province e comuni), che quasi sempre riguardano la vita ordinaria della Regione.
- La breve durata dei TGR, circa 45 minuti al giorno nelle due edizioni, oltre tutto con frequenti ripetizioni delle notizie più importanti, fa sì che il tempo **in valore assoluto dedicato alla politica risulti assai esiguo e quindi estremamente sensibile all'agenda**. Bastano pochi eventi con la presenza di un soggetto pertinente (ad esempio un fatto di cronaca che vede protagonista l'amministrazione locale, una decisione importante di politica locale, un'emergenza che merita la registrazione delle posizioni di amministratori e/o politici locali anche di località molto piccole, ecc.) a rendere "concentrata" la distribuzione dei tempi tra le forze politiche, senza che da ciò ne derivi necessariamente uno squilibrio dal punto di vista del pluralismo.
- L'articolazione delle istituzioni locali tra Regione, Province e Comuni rende impossibile applicare il criterio utilizzato a livello nazionale circa un'equa ripartizione degli spazi tra Governo, maggioranza e opposizione. È necessario tenere conto della struttura amministrativa di una Regione, per una corretta interpretazione dei dati. Ci sono Regioni in cui le Amministrazioni della Regione, della Provincia e del Comune capoluogo, appartengono tutte alla stessa coalizione: ciò comporta che gli spazi risultino concentrati a favore della medesima coalizione.
- Per far emergere i trend strutturali e per "smussare" la variabilità della congiuntura, occorre prendere in considerazione periodi sufficientemente estesi. A tal fine si ritiene opportuno prendere in esame un periodo non inferiore ad almeno il trimestre, fatta salva la campagna elettorale che ha caratteristiche e norme peculiari.
- Una valutazione dei dati che non tenga conto dei criteri menzionati rischia di condurre a una interpretazione non corretta dei dati.

***GRAFICI E TABELLE RELATIVE AL
TRIMESTRE 1 GENNAIO-31 MARZO 2023***

Distribuzione del Tempo in voce (TGD)

TGR Piemonte
1 gennaio-31 marzo 2023



Base: 110' 58"

Tgr - Piemonte

Distribuzione dei tempi

1 gennaio-31 marzo 2023

Soggetto	T percentuale	TGD percentuale
Governo Locale	50,4	62,2
Governo e Istituzioni Nazionali	21,2	12,9
Altri Soggetti	28,4	24,9
Percentuali	100,0	100,0
Totali in minuti	186' 38"	110' 58"

Tgr - Piemonte

Distribuzione dei tempi

1 gennaio-31 marzo 2023

Soggetti governo locale (ruolo)

Soggetto	T percentuale	TGD percentuale
Assessori di Giunta comunale	15,9	18,1
Assessori di Giunta provinciale	0,0	0,0
Assessori di Giunta regionale	12,0	13,6
Presidenti di Provincia	0,0	0,0
Presidenti di Regione	17,2	12,7
Sindaco capoluogo di Regione	11,7	8,6
Altri Sindaci	43,2	47,0
Percentuali	100,0	100,0
Totali in minuti	88' 25"	67' 29"

Primi 20 Soggetti governo locale

Soggetto	Ruolo	Appartenenza	T (minuti)	TGD (minuti)
Cirio Alberto	Presidente Regione Piemonte	Forza Italia	15' 14"	8' 33"
Lo Russo Stefano	Sindaco Torino	Partito Democratico	9' 42"	5' 47"
Foglietta Chiara	Assess. Com. Torino	Partito Democratico	2' 56"	2' 18"
Icardi Luigi Genesio	Ass. Reg. Piemonte	Lega	2' 10"	2' 2"
Canelli Alessandro	Sindaco Novara	Lega	2' 32"	1' 58"
Rasero Maurizio	Sindaco Asti	Forza Italia	2' 16"	1' 49"
Protopapa Marco	Assessore agricoltura Regione Piemonte	Lega	1' 53"	1' 45"
Oddone Maurizio	Sindaco di Valenza (AL)	Lega	1' 55"	1' 37"
Rapetti Danilo	Sindaco di Acqui Terme (AL)	Altri	1' 47"	1' 32"
Ricca Fabrizio	Assessore sport Regione Piemonte	Lega	1' 36"	1' 25"
Tronzano Andrea	Assessore bilancio Regione Piemonte	Forza Italia	1' 42"	1' 11"
Marchionini Silvia	Sindaco di Verbania	Partito Democratico	1' 15"	1' 8"
Sannazzaro Davide	Sindaco comune Cavallermaggiore (Cn)	Partito Democratico	1' 7"	1' 7"
Ciaburro Monica	Sindaco di Argentera (CN) - Deputata	Fratelli d'Italia	1' 39"	1' 5"
Monti Federico	Sindaco Arona (NO)	Lega	1' 5"	1' 5"
Bailo Marco	Sindaco di Magliano Alpi (CN)	Altri	1' 27"	1' 3"
Bima Marica	Ass. Com. a Dronero (CN)	Altri	1' 1"	1' 1"
Durbano Mauro	Assess. Com. Ceresole Reale (TO)	Altri	1' 0"	1' 0"
Sertoli Stefano	Sindaco Ivrea	Altri	0' 54"	0' 54"
Chiavarino Paolo	Assess. Com. Torino	Altri	0' 51"	0' 51"

Tgr - Piemonte

Distribuzione dei tempi

* Altri soggetti (Appartenenza politica)

Soggetto	T percentuale	TGD percentuale
Forza Italia	4,36	6,14
Lega	10,95	13,07
Fratelli d'Italia	13,09	17,11
Azione	1,04	1,27
Movimento dei Democratici e Progressisti	0,38	0,72
Sinistra Italiana	1,19	1,51
Radicali Italiani	0,09	0
Più Europa	0,85	1,2
Partito Democratico	38,76	25,36
Italia Viva	0,97	0,78
Europa Verde	2,13	3,92
Movimento 5 Stelle	15,32	11,87
Altri	8,42	13,5
Terzo Polo - Calenda Renew Europe	0,19	0
Noi Moderati	0,53	1,02
Italexit	0,82	0,96
Europa Verde - Sinistra Italiana	0,91	1,57
Percentuali	100	100
Totali in minuti	53' 6"	27' 40"

1 gennaio-31 marzo 2023

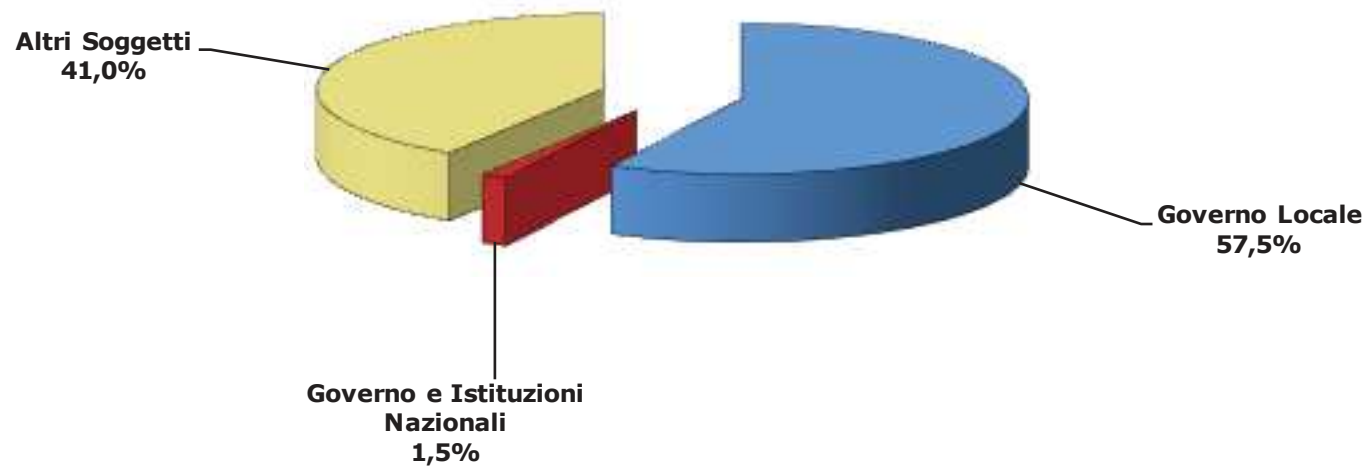
Primi 20 * Altri Soggetti

Soggetto	Appartenenza Politica	T (minuti)	TGD (minuti)
Bongioanni Paolo	Fratelli d'Italia	2' 5"	1' 52"
Bussone Marco	Altri	1' 56"	1' 26"
Bonaccini Stefano	Partito Democratico	2' 39"	1' 20"
Russi Andrea	Movimento 5 Stelle	1' 16"	1' 12"
Bertola Giorgio	Europa Verde	1' 8"	1' 5"
Crosetto Giovanni	Fratelli d'Italia	1' 2"	1' 2"
Rossi Domenico	Partito Democratico	2' 30"	1' 1"
Disabato Sarah	Movimento 5 Stelle	1' 9"	1' 1"
Ruzzola Paolo	Forza Italia	0' 56"	0' 56"
Allasia Stefano	Lega	1' 11"	0' 50"
Crosetti Franco	Altri	0' 39"	0' 39"
Preioni Alberto	Lega	0' 46"	0' 37"
Schlein Elly	Partito Democratico	4' 52"	0' 34"
Guarna Anastasia Rita	Partito Democratico	0' 34"	0' 34"
Martinetti Ivano	Movimento 5 Stelle	0' 29"	0' 29"
Lo Russo Stefano	Partito Democratico	0' 29"	0' 29"
Catizone Giuseppe	Lega	0' 29"	0' 29"
Rolandi Luca	Partito Democratico	0' 28"	0' 28"
Cucchi Ilaria	Europa Verde - Sinistra Italiana	0' 26"	0' 26"
Grimaldi Marco	Sinistra Italiana	0' 38"	0' 25"

* Altri soggetti= soggetti pertinenti che non hanno incarichi di Governo Nazionale o Locale e non sono soggetti istituzionali nazionali, e soggetti istituzionali locali e nazionali con fusione politica

Distribuzione del Tempo in voce (TGD)

TGR Valle d'Aosta
1 gennaio-31 marzo 2023



Base: 187' 12"

Tgr - Valle d'Aosta

Distribuzione dei tempi

1 gennaio-31 marzo 2023

Soggetto	T percentuale	TGD percentuale
Governo Locale	41,6	57,5
Governo e Istituzioni Nazionali	2,0	1,5
Altri Soggetti	56,4	41,0
Percentuali	100,0	100,0
Totali in minuti	428' 44"	187' 12"

Tgr - Valle d'Aosta

Distribuzione dei tempi

1 gennaio-31 marzo 2023

Soggetti governo locale (ruolo)

Soggetto	T percentuale	TGD percentuale
Assessori di Giunta comunale	12,9	16,4
Assessori di Giunta provinciale	0,0	0,0
Assessori di Giunta regionale	32,4	24,8
Presidenti di Provincia	0,0	0,0
Presidenti di Regione	16,2	6,3
Sindaco capoluogo di Regione	7,6	9,4
Altri Sindaci	30,9	43,1

Percentuali	100,0	100,0
Totali in minuti	174' 49"	106' 0"

Primi 20 Soggetti governo locale

Soggetto	Ruolo	Appartenenza	T (minuti)	TGD (minuti)
Nuti Gianni	Sindaco di Aosta	Altri	13' 18"	10' 0"
Bertschy Luigi	Ass. Reg. Valle d'Aosta	Altri	19' 53"	9' 21"
Testolin Renzo	Presidente Regione Val d'Aosta	Union Valdotaïne	15' 55"	6' 38"
Caveri Luciano	Assessore Regione Valle d'Aosta	Altri	9' 25"	5' 53"
Rota Roberto	Sindaco di Courmayeur	Altri	5' 46"	4' 48"
Tedesco Samuele	Assessore Comune Aosta	Altri	5' 16"	4' 25"
Therisod Firmino	Sindaco di Rhemes-Notre-Dame	Altri	4' 0"	3' 43"
Theodule Guido	Sindaco di Saint Denis	Altri	3' 39"	3' 11"
Farcoz Gabriella	Sindaco comune Gignod	Altri	3' 16"	3' 4"
Barmasse Roberto	Assessore Regione Valle d'Aosta	Union Valdotaïne	6' 16"	2' 48"
Perrin Stefano	Assessore comunale Torgnon (AO)	Altri	3' 22"	2' 47"
Thuegaz Patrick	Sindaco di Issogne (AO)	Altri	2' 56"	2' 45"
Pepellin Massimo	Sindaco Sarre	Altri	2' 31"	2' 31"
Praz Nicolas	Ass. Com. La Thuile (AO)	Altri	2' 40"	2' 28"
Nigra Jean Christophe	Sindaco di Montjovet (AO)	Altri	2' 50"	2' 24"
Sapinet Alina	Ass. Com. Aosta	Union Valdotaïne	2' 25"	2' 17"
Nicase Valter	Sindaco Bionaz (AO)	Altri	2' 6"	2' 6"
Grivon Danilo	Sindaco di Brusson	Altri	2' 4"	2' 1"
Sucquet Marco	Sindaco di Pont Saint Martin (AO)	Altri	2' 56"	1' 58"
Guichardaz Jean Pierre	Ass. Reg. Valle d'Aosta	Partito Democratico	5' 16"	1' 57"

Tgr - Valle d'Aosta

Distribuzione dei tempi

1 gennaio-31 marzo 2023

* Altri soggetti (Appartenenza politica)

Soggetto	T percentuale	TGD percentuale
Forza Italia	5,6	5,95
Lega	14,01	18,15
Unione di Centro	0,22	0
Fratelli d'Italia	6	7,49
Azione	0,27	0
Partito Socialista	0,03	0
Movimento dei Democratici e Progressisti	0,17	0
Sinistra Italiana	0,03	0
Partito Democratico	10,11	9,1
Partito Comunista	0,84	1,93
Movimento 5 Stelle	3,02	4,86
SVP	0,13	0
Union Valdotaie	23,91	13,49
Altri	33,93	39,03
Italia al Centro	0,1	0
Noi Moderati	0,37	0
Vita	1,16	0
Unione Popolare	0,1	0
Percentuali	100	100
Totali in minuti	242' 6"	76' 45"

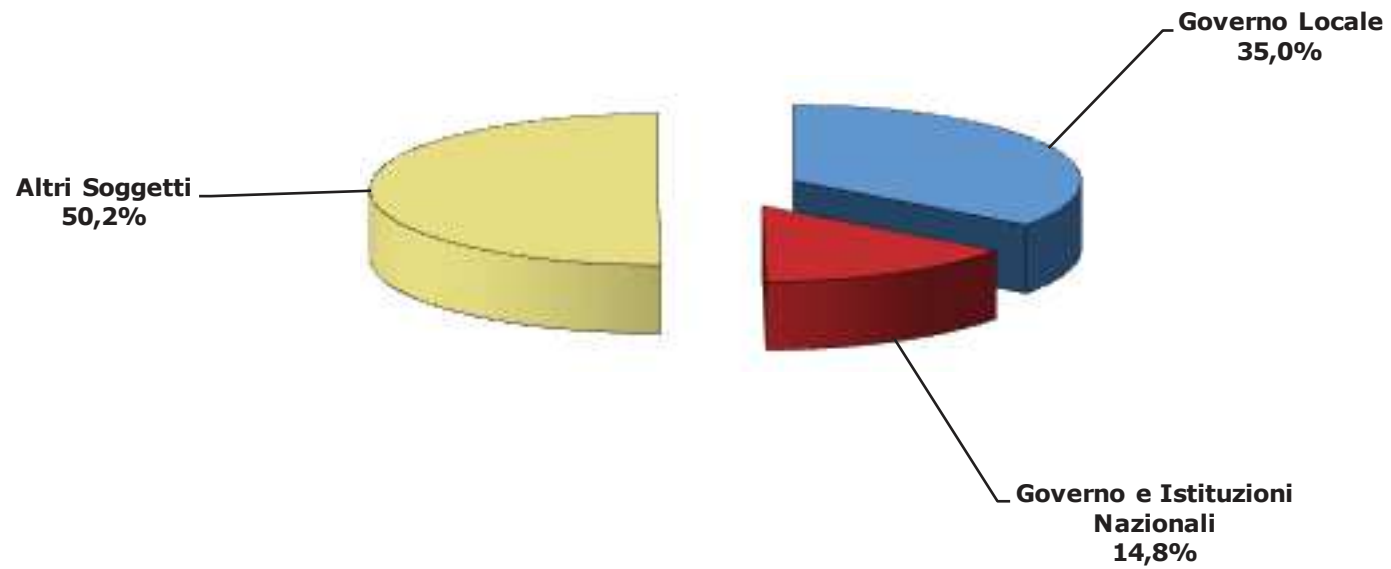
Primi 20 * Altri Soggetti

Soggetto	Appartenenza Politica	T (minuti)	TGD (minuti)
Boldi Marialice	Lega	8' 16"	6' 0"
Machet Cristina	Union Valdotaie	7' 26"	5' 39"
Zucchi Alberto	Fratelli d'Italia	8' 57"	5' 33"
Minelli Chiara	Altri	7' 17"	4' 49"
Tonino Luca	Partito Democratico	6' 34"	4' 6"
Chatrian Alberto	Altri	6' 53"	3' 56"
Pradelli Patrizia	Movimento 5 Stelle	5' 55"	3' 44"
Rini Emily	Forza Italia	7' 42"	3' 36"
Manfrin Andrea Fabrizio	Lega	4' 1"	2' 18"
Spelgatti Nicoletta	Lega	6' 43"	2' 16"
Aggravi Stefano	Lega	3' 43"	2' 5"
Bussone Marco	Altri	1' 50"	1' 50"
Sarteur Christian	Altri	2' 17"	1' 47"
Lavevaz Erik	Union Valdotaie	2' 59"	1' 46"
Carrel Marco	Altri	4' 2"	1' 44"
Guichardaz Erika	Altri	4' 34"	1' 40"
Mazzina Franco Carlo Andrea	Altri	1' 41"	1' 38"
Schlein Elly	Partito Democratico	6' 9"	1' 37"
Rollandin Augusto	Altri	3' 31"	1' 32"
Marguerettaz Aurelio	Union Valdotaie	2' 49"	1' 27"

* Altri soggetti= soggetti pertinenti che non hanno incarichi di Governo Nazionale o Locale e non sono soggetti istituzionali nazionali, e soggetti istituzionali locali e nazionali con fusione politica

Distribuzione del Tempo in voce (TGD)

TGR Lombardia
1 gennaio-31 marzo 2023



Base: 137' 48"

Tgr - Lombardia

Distribuzione dei tempi

1 gennaio-31 marzo 2023

Soggetto	T percentuale	TGD percentuale
Governo Locale	26,5	35,0
Governo e Istituzioni Nazionali	17,9	14,8
Altri Soggetti	55,6	50,2
Percentuali	100,0	100,0
Totali in minuti	347' 27"	137' 48"

Tgr - Lombardia

Distribuzione dei tempi

1 gennaio-31 marzo 2023

Soggetti governo locale (ruolo)

Soggetto	T percentuale	TGD percentuale
Assessori di Giunta comunale	11,5	14,6
Assessori di Giunta provinciale	0,0	0,0
Assessori di Giunta regionale	11,3	14,5
Presidenti di Provincia	0,0	0,0
Presidenti di Regione	24,4	16,1
Sindaco capoluogo di Regione	30,7	21,1
Altri Sindaci	22,1	33,7

Percentuali	100,0	100,0
Totali in minuti	90' 27"	47' 16"

Primi 20 Soggetti governo locale

Soggetto	Ruolo	Appartenenza	T (minuti)	TGD (minuti)
Sala Giuseppe	Sindaco di Milano - Città metropolitana	Altri	27' 13"	9' 59"
Fontana Attilio	Presidente Regione Lombardia	Lega	22' 3"	7' 36"
Sertori Massimo	Assessore Regione Lombardia	Lega	2' 21"	2' 21"
Bertolaso Guido	Assessore Regione Lombardia	Altri	3' 35"	1' 41"
Gori Giorgio	Sindaco di Bergamo	Partito Democratico	2' 11"	1' 21"
Bianchi Enrico	Sindaco di Luino (VA)	Altri	1' 8"	1' 8"
Pace Davide	Sindaco di Valvestino (BS)	Altri	1' 4"	1' 1"
De Vittori Sergio	Assessore Montegrino Valtravaglia (VA)	Altri	0' 58"	0' 56"
Beduschi Alessandro	Ass. reg. Lombardia	Fratelli d'Italia	0' 56"	0' 48"
Tancredi Giancarlo	Assessore Comune Milano	Altri	0' 46"	0' 46"
Pozzi Roberto	Sindaco comune Laglio (CO)	Altri	0' 45"	0' 45"
Galimberti Gianluca	Sindaco di Cremona	Partito Democratico	0' 45"	0' 45"
Borsari Alberto	Sindaco Borgo Mantovano (MN)	Altri	0' 40"	0' 40"
Durè Luca	Sindaco di Cisliano (MI)	Altri	0' 38"	0' 38"
Grandi Elena Eva Maria	Assessore Comune Milano	Europa Verde	0' 49"	0' 37"
Maran Pierfrancesco	Assessore comune Milano	Partito Democratico	0' 45"	0' 37"
Fasoli Riccardo	Sindaco di Mandello del Lario (CO)	Altri	1' 14"	0' 36"
Censi Arianna Maria	Ass. com. Milano	Altri	0' 53"	0' 36"
Gazzani Massimiliano	Sindaco Comune Castelbelforte (MN)	Altri	0' 36"	0' 36"
Venturini Federico	Sindaco di Magasa (BS)	Altri	0' 38"	0' 35"

Tgr - Lombardia

Distribuzione dei tempi

1 gennaio-31 marzo 2023

* Altri soggetti (Appartenenza politica)

Soggetto	T percentuale	TGD percentuale
Forza Italia	8,58	5,79
Noi con l'Italia	0,42	0,75
Area Popolare - Alternativa Popolare	0,03	0
Lega	15,38	16,18
Fratelli d'Italia	13,83	17,49
Azione	0,69	0,58
Movimento dei Democratici e Progressisti	0,8	0,31
Sinistra Italiana	0,19	0,27
Più Europa	1,1	1,11
Partito Democratico	23,09	18,28
Italia Viva	0,6	0,31
Europa Verde	1,63	1,59
Movimento 5 Stelle	6,32	6,54
Altri	9,05	11,86
Terzo Polo - Calenda Renew Europe	11,81	11,48
Noi Moderati	0,96	1,04
Europa Verde - Sinistra Italiana	1,61	2,92
Popolari Liberali	0,17	0,27
Unione Popolare	3,74	3,23
Percentuali	100	100
Totali in minuti	193' 11"	69' 6"

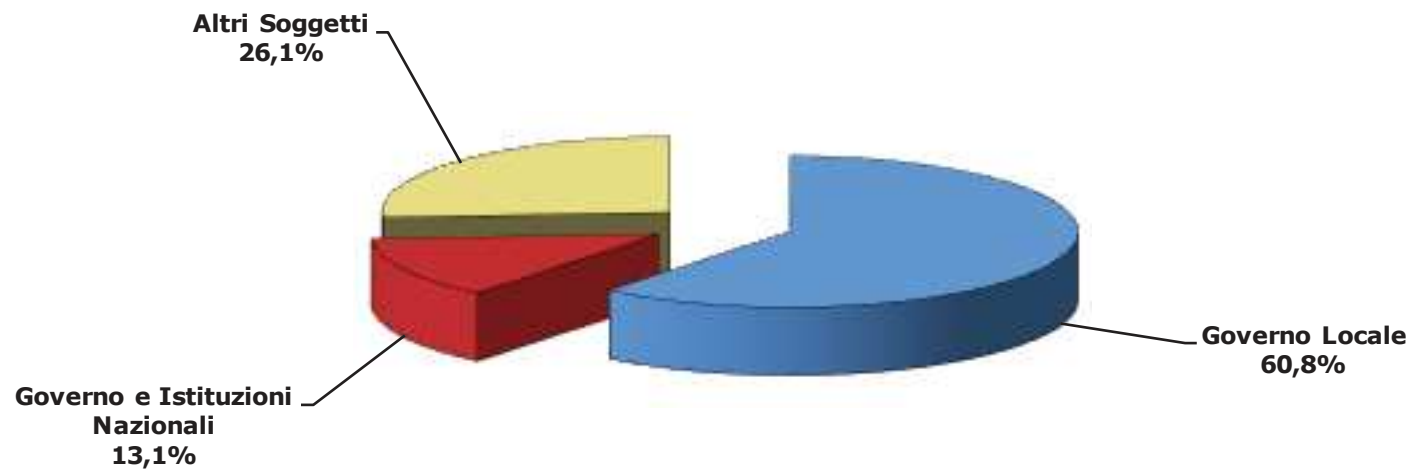
Primi 20 * Altri Soggetti

Soggetto	Appartenenza Politica	T (minuti)	TGD (minuti)
Majorino Pierfrancesco	Partito Democratico	24' 7"	8' 28"
Fontana Attilio	Lega	17' 23"	8' 12"
Moratti Letizia	Terzo Polo - Calenda Renew Europe	21' 37"	7' 41"
Truppo Riccardo	Fratelli d'Italia	3' 37"	2' 54"
Santanchè Garnerò Daniela	Fratelli d'Italia	3' 54"	2' 35"
Segre Liliana	Altri	6' 30"	2' 24"
Salvini Matteo	Lega	5' 33"	2' 20"
Ghidorzi Mara	Unione Popolare	6' 52"	2' 14"
Di Marco Nicola	Movimento 5 Stelle	2' 1"	1' 58"
Ronzulli Licia	Forza Italia	2' 11"	1' 27"
Peluffo Vinicio Giuseppe Guido	Partito Democratico	1' 36"	1' 23"
Berlusconi Silvio	Forza Italia	6' 17"	1' 14"
Mascaretti Andrea	Fratelli d'Italia	1' 26"	1' 13"
Rosati Onorio	Europa Verde - Sinistra Italiana	1' 15"	1' 12"
Sala Giuseppe	Altri	2' 44"	1' 2"
Conte Giuseppe	Movimento 5 Stelle	4' 30"	0' 54"
Mazzei Marco	Altri	1' 8"	0' 54"
Monguzzi Carlo	Europa Verde	2' 13"	0' 50"
Lucente Franco	Fratelli d'Italia	0' 56"	0' 50"
Romani Federico	Fratelli d'Italia	1' 39"	0' 46"

* Altri soggetti= soggetti pertinenti che non hanno incarichi di Governo Nazionale o Locale e non sono soggetti istituzionali nazionali, e soggetti istituzionali locali e nazionali con funzione politica

Distribuzione del Tempo in voce (TGD)

TGR Veneto
1 gennaio-31 marzo 2023



Base: 198' 35"

Tgr - Veneto

Distribuzione dei tempi

1 gennaio-31 marzo 2023

Soggetto	T percentuale	TGD percentuale
Governo Locale	52,2	60,8
Governo e Istituzioni Nazionali	17,7	13,1
Altri Soggetti	30,1	26,1
Percentuali	100,0	100,0
Totali in minuti	317' 18"	198' 35"

Tgr - Veneto

Distribuzione dei tempi

1 gennaio-31 marzo 2023

Soggetti governo locale (ruolo)

Soggetto	T percentuale	TGD percentuale
Assessori di Giunta comunale	16,4	19,9
Assessori di Giunta provinciale	0,0	0,0
Assessori di Giunta regionale	15,8	13,7
Presidenti di Provincia	0,0	0,0
Presidenti di Regione	16,0	11,3
Sindaco capoluogo di Regione	5,8	4,5
Altri Sindaci	46,0	50,6
Percentuali	100,0	100,0
Totali in minuti	162' 2"	118' 8"

Primi 20 Soggetti governo locale

Soggetto	Ruolo	Appartenenza	T (minuti)	TGD (minuti)
Zaia Luca	Presidente Regione Veneto	Lega	25' 58"	13' 19"
Brugnaro Luigi	Sindaco di Venezia	Coraggio Italia	8' 44"	4' 45"
Caner Federico	Assessore attuazione programma Regione Veneto	Lega	5' 32"	4' 36"
Giordani Sergio	Sindaco Padova	Altri	5' 53"	4' 13"
Tommasi Damiano	Sindaco di Verona	Altri	5' 24"	3' 15"
De Berti Elisa	Assessore Regione Veneto	Lega	3' 38"	3' 7"
Marcon Stefano	Sindaco Castelfranco Veneto - Pres. prov. Treviso	Lega	3' 19"	2' 51"
Lanzarin Manuela	Assessore servizi sociali Regione Veneto	Lega	6' 26"	2' 39"
Conte Mario	Sindaco Treviso	Lega	3' 6"	2' 15"
Bontorin Simone	Sindaco di Romano d'Ezzelino (VI)	Altri	2' 25"	2' 13"
Ragona Andrea	Ass. comune Padova	Altri	2' 32"	2' 1"
Siotto Simona	Assessore ambiente Vicenza	Altri	2' 3"	1' 56"
Rucco Francesco	Sindaco di Vicenza - Candidato sindaco Vicenza 2023	Altri	3' 5"	1' 49"
Ferrari Tommaso	Ass. com. Verona	Altri	1' 53"	1' 49"
Donazzan Elena	Assessore Regione Veneto	Fratelli d'Italia	4' 50"	1' 43"
Benini Federico	Ass. com. Verona	Partito Democratico	2' 0"	1' 41"
Gaffeo Edoardo	Sindaco Rovigo	Altri	1' 44"	1' 38"
Bressa Antonio	Ass. com. Padova	Partito Democratico	1' 38"	1' 38"
Rocchi Natascia	Sindaca di Santa Maria di Sala (VE)	Altri	2' 20"	1' 36"
Bottacin Giampaolo	Assessore ambiente Regione Veneto	Lega	2' 18"	1' 35"

Tgr - Veneto

Distribuzione dei tempi

1 gennaio-31 marzo 2023

* Altri soggetti (Appartenenza politica)

Soggetto	T percentuale	TGD percentuale
Forza Italia	3,27	4,58
Lega	18,63	20,32
Fratelli d'Italia	14,37	13,24
Movimento dei Democratici e Progressisti	0,05	0
Sinistra Italiana	1,36	1,06
Partito Democratico	32,98	24,97
Rifondazione Comunista	1,12	0,64
Europa Verde	3,22	3,3
Movimento 5 Stelle	5,61	5,99
Altri	16,77	24,17
Terzo Polo - Calenda Renew Europe	0,05	0
Coraggio Italia	0,91	0
Europa Verde - Sinistra Italiana	0,59	0,99
Unione Popolare	1,07	0,74
Percentuali	100	100
Totali in minuti	95' 22"	52' 0"

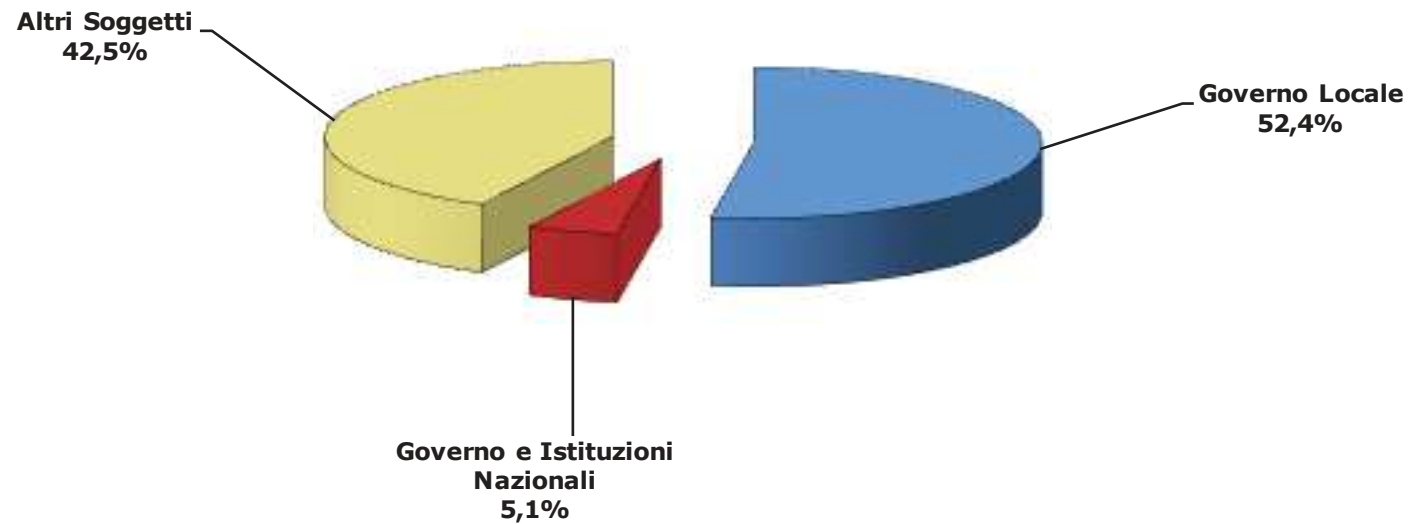
Primi 20 * Altri Soggetti

Soggetto	Appartenenza Politica	T (minuti)	TGD (minuti)
Ciambetti Roberto	Lega	5' 13"	4' 9"
Soranzo Enoch	Fratelli d'Italia	3' 50"	3' 33"
Lorenzoni Arturo	Altri	3' 45"	3' 28"
Possamai Giacomo	Partito Democratico	3' 35"	2' 44"
Baldin Erika	Movimento 5 Stelle	3' 42"	2' 24"
Villanova Alberto	Lega	2' 27"	2' 10"
Camani Vanessa	Partito Democratico	2' 31"	2' 3"
De Carlo Luca	Fratelli d'Italia	2' 15"	1' 51"
Venturini Elisa	Forza Italia	1' 49"	1' 47"
Brescacin Sonia	Altri	1' 40"	1' 25"
Martella Andrea	Partito Democratico	3' 17"	1' 20"
Ostanel Elena	Altri	1' 24"	1' 17"
Guarda Cristina	Europa Verde	1' 46"	1' 9"
Pan Giuseppe	Lega	1' 13"	1' 5"
Formaggio Joe	Fratelli d'Italia	5' 57"	1' 0"
Casini Pier Ferdinando	Partito Democratico	1' 30"	1' 0"
Damiano Ermelinda	Altri	1' 10"	1' 0"
Zanoni Andrea	Partito Democratico	2' 12"	0' 59"
Zottis Francesca	Partito Democratico	1' 12"	0' 59"
Bonaccini Stefano	Partito Democratico	3' 3"	0' 58"

* Altri soggetti= soggetti pertinenti che non hanno incarichi di Governo Nazionale o Locale e non sono soggetti istituzionali nazionali, e soggetti istituzionali locali e nazionali con fusione politica

Distribuzione del Tempo in voce (TGD)

TGR Trentino Alto Adige
1 gennaio-31 marzo 2023



Base: 180' 34"

Tgr - Trentino Alto Adige

Distribuzione dei tempi

1 gennaio-31 marzo 2023

Soggetto	T percentuale	TGD percentuale
Governo Locale	40,2	52,4
Governo e Istituzioni Nazionali	7,5	5,1
Altri Soggetti	52,3	42,5
Percentuali	100,0	100,0
Totali in minuti	395' 16"	180' 34"

Tgr - Trentino Alto Adige

Distribuzione dei tempi

1 gennaio-31 marzo 2023

Soggetti governo locale (ruolo)

Soggetto	T percentuale	TGD percentuale
Assessori di Giunta comunale	15,8	20,9
Assessori di Giunta provinciale	25,1	23,7
Assessori di Giunta regionale	0,0	0,0
Presidenti di Provincia	24,6	21,2
Presidenti di Regione	0,0	0,0
Sindaco capoluogo di Regione	11,4	7,8
Altri Sindaci	23,1	26,4
Percentuali	100,0	100,0
Totali in minuti	154' 44"	91' 9"

Primi 20 Soggetti governo locale

Soggetto	Ruolo	Appartenenza	T (minuti)	TGD (minuti)
Kompatscher Arno	Presidente Provincia Bolzano	SVP	22' 8"	12' 21"
Fugatti Maurizio	Presidente Provincia Trento	Lega	15' 56"	6' 57"
Tonina Mario	Assessore Provincia Trento	Altri	6' 51"	4' 13"
Caramaschi Renzo	Sindaco di Bolzano	Altri	9' 40"	4' 2"
Santuari Alessandro	Sindaco Baselga di Pinè (TN)	Altri	5' 32"	3' 25"
Dal Medico Dario	Sindaco Merano (BZ)	Altri	3' 45"	3' 8"
Ianeselli Franco	Sindaco di Trento	Altri	7' 55"	3' 7"
Segnana Stefania	Assessore provincia Trento	Lega	3' 26"	2' 28"
Bisesti Mirko	Assessore provincia Trento	Lega	4' 38"	2' 27"
Soini Claudio	Sindaco Ala (TN)	Unione per il Trentino	2' 18"	2' 4"
Vettorato Giuliano	Ass. prov. Bolzano	Lega	5' 0"	2' 3"
Walcher Luis	Ass. com. Bolzano	SVP	2' 7"	1' 59"
Schuler Arnold	Assessore provinciale Bolzano	SVP	2' 30"	1' 55"
Zeller Katharina Johanna	Assessore mobilità comune Merano (Bz)	SVP	1' 49"	1' 49"
Rainer Klaus	Sindaco San Candido (BZ)	SVP	1' 47"	1' 45"
Zaccaria Nerio	Assessore Merano (BZ)	Altri	1' 43"	1' 43"
Alfreider Daniel	Assessore Provincia Bolzano	SVP	1' 57"	1' 39"
Bessone Massimo	Assessore Provincia Bolzano	Lega	3' 16"	1' 35"
Failoni Roberto	Assessore provincia Trento	Lega	1' 50"	1' 35"
Plotegher Carlo	Assessore comune Rovereto (TN)	Altri	2' 9"	1' 33"

Tgr - Trentino Alto Adige

Distribuzione dei tempi

1 gennaio-31 marzo 2023

* Altri soggetti (Appartenenza politica)

Soggetto	T percentuale	TGD percentuale
Forza Italia	0,62	0,91
Lega	12,4	13,42
Unione di Centro	0,13	0
Fratelli d'Italia	14,01	10,82
CasaPound	0,29	0
Azione	1,36	1,34
Partito Socialista	0,19	0,17
Movimento dei Democratici e Progressisti	0,05	0
Sinistra Italiana	0,36	0,54
Più Europa	0,02	0
Partito Democratico	20,42	17,02
Civica Popolare	0,19	0,52
Italia Viva	0,82	0,93
Rifondazione Comunista	0,23	0
Europa Verde	3,64	3,84
Movimento 5 Stelle	3,99	4,81
SVP	5,15	3,9
Unione per il Trentino	0,15	0
Altri	33,05	38,02
Terzo Polo - Calenda Renew Europe	0,1	0
Noi Moderati	1,25	1,5
Europa Verde - Sinistra Italiana	0,24	0
Per le Autonomie	1,34	2,26

Percentuali	100	100
Totali in minuti	206' 23"	76' 51"

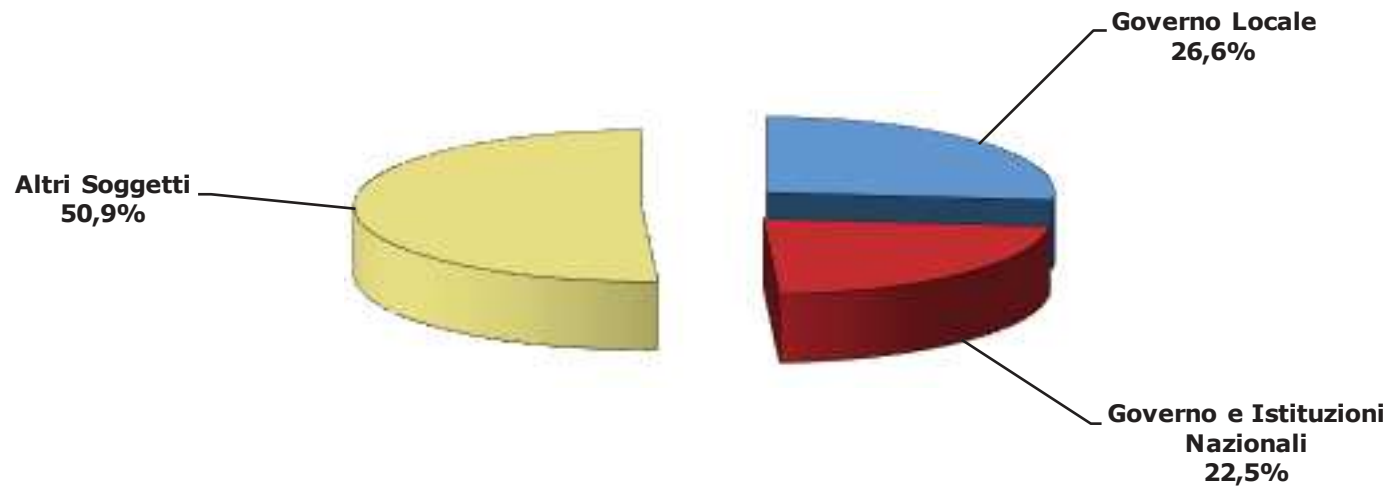
Primi 20 * Altri Soggetti

Soggetto	Appartenenza Politica	T (minuti)	TGD (minuti)
Bianchi Christian	Altri	9' 39"	6' 2"
Zanin Roberto	Altri	5' 46"	3' 52"
Dal Ri Alessandro	Partito Democratico	5' 14"	2' 41"
Kollensperger Paul	Altri	2' 42"	2' 24"
Marini Alex	Movimento 5 Stelle	4' 11"	2' 14"
Repetto Sandro	Partito Democratico	3' 0"	2' 12"
Salvini Matteo	Lega	4' 31"	2' 10"
Gerosa Francesca	Fratelli d'Italia	6' 11"	2' 7"
Galateo Marco	Fratelli d'Italia	4' 12"	1' 57"
Masè Vanessa	Altri	3' 25"	1' 56"
Spagnoli Luigi	Per le Autonomie	2' 42"	1' 44"
Binelli Diego	Lega	2' 53"	1' 40"
Brillo Patrizia	Lega	1' 44"	1' 38"
Maturi Filippo	Altri	4' 12"	1' 32"
Betta Alessandro	Partito Democratico	3' 44"	1' 31"
Nicolini Diego	Movimento 5 Stelle	2' 12"	1' 28"
Bonaccini Stefano	Partito Democratico	5' 44"	1' 21"
Foppa Brigitte	Europa Verde	2' 7"	1' 12"
Degasperi Filippo	Altri	1' 43"	1' 10"
Sgarbi Vittorio	Noi Moderati	2' 35"	1' 9"

* Altri soggetti= soggetti pertinenti che non hanno incarichi di Governo Nazionale o Locale e non sono soggetti istituzionali nazionali, e soggetti istituzionali locali e nazionali con fusione politica

Distribuzione del Tempo in voce (TGD)

TGR Friuli
1 gennaio-31 marzo 2023



Base: 77' 37"

Tgr - Friuli Venezia Giulia

Distribuzione dei tempi

1 gennaio-31 marzo 2023

Soggetto	T percentuale	TGD percentuale
Governo Locale	20,9	26,6
Governo e Istituzioni Nazionali	21,0	22,5
Altri Soggetti	58,1	50,9
Percentuali	100,0	100,0
Totali in minuti	269' 10"	77' 37"

Tgr - Friuli Venezia Giulia

Distribuzione dei tempi

1 gennaio-31 marzo 2023

Soggetti governo locale (ruolo)

Soggetto	T percentuale	TGD percentuale
Assessori di Giunta comunale	20,8	24,3
Assessori di Giunta provinciale	0,0	0,0
Assessori di Giunta regionale	24,7	14,6
Presidenti di Provincia	0,0	0,0
Presidenti di Regione	18,4	14,1
Sindaco capoluogo di Regione	4,1	1,9
Altri Sindaci	32,0	45,1
Percentuali	100,0	100,0
Totali in minuti	55' 7"	19' 29"

Primi 20 Soggetti governo locale

Soggetto	Ruolo	Appartenenza	T (minuti)	TGD (minuti)
Fedriga Massimiliano	Presidente Regione Friuli Venezia Giulia - Cand. Presidente Friuli Venezia Giulia 2023	Lega	10' 10"	2' 45"
Riccardi Riccardo	Assessore Regione Friuli Venezia Giulia	Forza Italia	6' 26"	1' 49"
Colle Alessandro	Ass. Com. Sauris (UD)	Altri	1' 29"	1' 14"
Ziberna Rodolfo	Sindaco di Gorizia	Forza Italia	2' 44"	0' 57"
Filisetti Sarah	Ass. com. Gorizia	Lega	1' 36"	0' 47"
Vittori Marco	Sindaco Sagrado (GO)	Altri	0' 47"	0' 47"
Lenarduzzi Franco	Sindaco di Ruda (UD)	Partito Democratico	0' 55"	0' 46"
Grilli Carlo	Assessore comunale Trieste	Altri	1' 14"	0' 43"
Kovatsch Claudio	Sindaco di Grado (GO)	Altri	0' 41"	0' 41"
Polidori Paolo	Sindaco di Muggia (TS)	Lega	1' 6"	0' 38"
Parigi Alberto	Assessorre comunale a Pordenone	Altri	1' 1"	0' 35"
Pegolo Michele	Sindaco di Fontanafredda (PN)	Fratelli d'Italia	0' 32"	0' 32"
Pozzo Andrea	Sindaco comune Casian di Prato (UD)	Forza Italia	0' 33"	0' 30"
Bini Sergio	Assessore Regione Friuli Venezia Giulia	Altri	1' 30"	0' 28"
Cecutti Alan	Sindaco Comune Taipana (Ud)	Altri	0' 42"	0' 28"
Bernardi Daniela	Sindaco di Cividale del Friuli (UD)	Lega	1' 32"	0' 25"
Ferrari Manuele	Assessore Com. Forni Avoltri	Altri	0' 25"	0' 25"
Marizza Deborah	Assessore comune San Canzian D'isonzo (GO)	Altri	0' 25"	0' 25"
Roberti Pierpaolo	Ass. Reg. Friuli Venezia Giulia	Lega	1' 50"	0' 24"
Dipiazza Roberto	Sindaco Trieste	Forza Italia	2' 15"	0' 22"

Tgr - Friuli Venezia Giulia

Distribuzione dei tempi

1 gennaio-31 marzo 2023

* Altri soggetti (Appartenenza politica)

Soggetto	T percentuale	TGD percentuale
Forza Italia	4,07	4,3
Noi con l'Italia	0,7	1,31
Lega	12,48	15,47
Fratelli d'Italia	5,19	7,42
Azione	2,64	2,53
Movimento dei Democratici e Progressisti	1,92	1,39
Sinistra Italiana	1,91	1,81
Più Europa	1,27	0,93
Partito Democratico	17,06	9,14
Italia Viva	0,86	0,8
Rifondazione Comunista	0,72	0,72
Europa Verde	1,3	0,97
Partito Comunista	0,15	0
Movimento 5 Stelle	9,68	5,1
SVP	0,22	0,76
Altri	29,02	37,02
Terzo Polo - Calenda Renew Europe	7,47	8,05
Italexit	1,89	1,31
Italia Sovrana e Popolare	0,92	0,97
Europa Verde - Sinistra Italiana	0,53	0
Percentuali	100	100
Totali in minuti	156' 20"	39' 33"

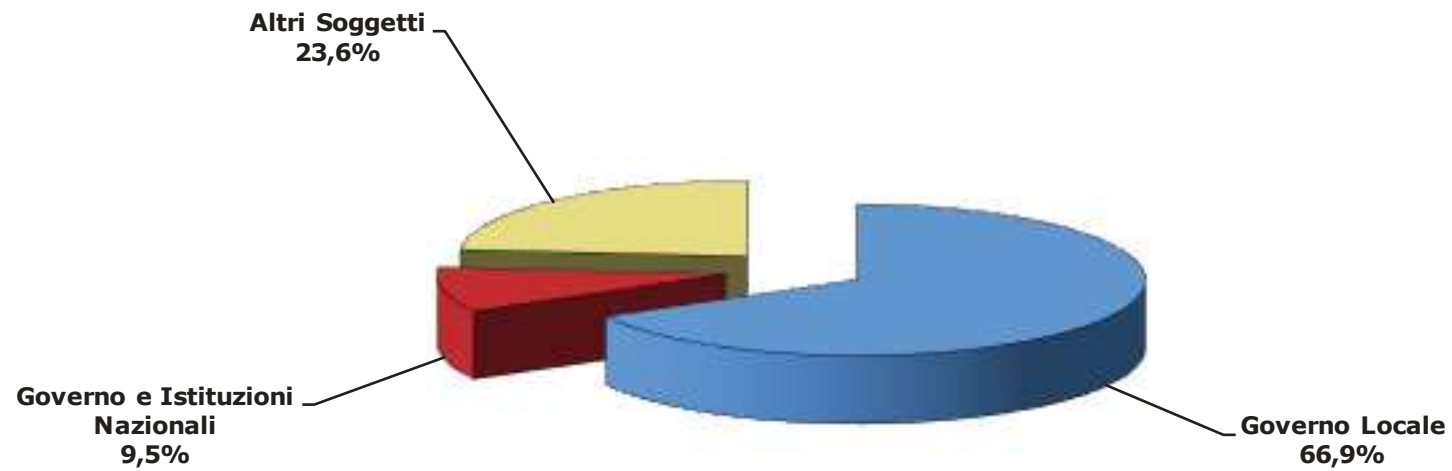
Primi 20 * Altri Soggetti

Soggetto	Appartenenza Politica	T (minuti)	TGD (minuti)
Moretuzzo Massimo	Altri	13' 41"	2' 59"
Maran Alessandro	Terzo Polo - Calenda Renew Europe	8' 26"	2' 52"
Tripoli Giorgia	Altri	5' 51"	2' 48"
Fedriga Massimiliano	Lega	6' 37"	2' 47"
Marchiol Ivano	Altri	4' 55"	2' 16"
Salmè Stefano	Altri	4' 36"	2' 10"
Fontanini Pietro	Lega	4' 47"	1' 50"
De Toni Alberto Felice	Altri	5' 27"	1' 48"
Schlein Elly	Partito Democratico	7' 25"	1' 13"
Giacomelli Claudio	Fratelli d'Italia	1' 9"	1' 9"
Salvini Matteo	Lega	3' 2"	0' 46"
Conte Giuseppe	Movimento 5 Stelle	4' 55"	0' 45"
Fico Roberto	Movimento 5 Stelle	2' 26"	0' 45"
Cuperlo Giovanni	Partito Democratico	1' 51"	0' 44"
Fratoianni Nicola	Sinistra Italiana	1' 49"	0' 43"
Tajani Antonio	Forza Italia	2' 19"	0' 39"
Speranza Roberto	Movimento dei Democratici e Progressisti	2' 7"	0' 33"
Paragone Gianluigi	Italexit	1' 49"	0' 31"
Lupi Maurizio Enzo	Noi con l'Italia	0' 48"	0' 31"
Capozzella Mauro	Movimento 5 Stelle	0' 39"	0' 31"

* Altri soggetti= soggetti pertinenti che non hanno incarichi di Governo Nazionale o Locale e non sono soggetti istituzionali nazionali, e soggetti istituzionali locali e nazionali con fuzione politica

Distribuzione del Tempo in voce (TGD)

TGR Liguria
1 gennaio-31 marzo 2023



Base: 137' 36"

Tgr - Liguria

Distribuzione dei tempi

1 gennaio-31 marzo 2023

Soggetto	T percentuale	TGD percentuale
Governo Locale	56,4	66,9
Governo e Istituzioni Nazionali	15,5	9,5
Altri Soggetti	28,1	23,6
Percentuali	100,0	100,0
Totali in minuti	233' 11"	137' 36"

Tgr - Liguria

Distribuzione dei tempi

1 gennaio-31 marzo 2023

Soggetti governo locale (ruolo)

Soggetto	T percentuale	TGD percentuale
Assessori di Giunta comunale	24,6	27,5
Assessori di Giunta provinciale	0,0	0,0
Assessori di Giunta regionale	12,7	11,2
Presidenti di Provincia	0,0	0,0
Presidenti di Regione	13,6	8,0
Sindaco capoluogo di Regione	6,8	4,8
Altri Sindaci	42,3	48,5
Percentuali	100,0	100,0
Totali in minuti	130' 40"	91' 16"

Primi 20 Soggetti governo locale

Soggetto	Ruolo	Appartenenza	T (minuti)	TGD (minuti)
Toti Giovanni	Presidente Regione Liguria	Italia al Centro	17' 49"	7' 16"
Campora Matteo	Assessore Comune Genova	Noi con l'Italia	7' 24"	5' 15"
Bucci Marco	Sindaco Genova	Altri	8' 57"	4' 23"
Peracchini Pierluigi	Sindaco La Spezia-Presidente Provincia La Spezia	Altri	4' 41"	4' 11"
Russo Marco	Sindaco Savona	Altri	3' 54"	3' 17"
Giampedrone Giacomo Raul	Assessore infrastrutture Regione Liguria	Italia al Centro	6' 5"	3' 7"
Scajola Claudio	Sindaco Imperia-Pres prov Imperia-Cand Sind 2023	Altri	4' 53"	2' 56"
Messuti Federico	Sindaco di Chiavari (GE)	Altri	3' 5"	2' 20"
Beltrami Maurizio	Sindaco di Torriglia (GE)	Altri	2' 10"	2' 10"
Gratarola Angelo	Assessore Sanità Regione Liguria	Altri	3' 57"	1' 58"
Paoletti Leonardo	Sindaco Lerici	Altri	2' 14"	1' 57"
Piciocchi Pietro	Assessore comune Genova	Altri	2' 44"	1' 49"
Podestà Fabrizio	Assessore comune di Ne (GE)	Forza Italia	1' 49"	1' 49"
Beneduti Andrea	Assessore Regione Liguria	Lega	2' 4"	1' 42"
Conio Mario	Sindaco di Taggia (IM)	Altri	2' 15"	1' 41"
Biancheri Alberto	Sindaco di Sanremo (IM)	Partito Democratico	1' 37"	1' 22"
Demichelis Mauro	Sindaco di Andora (SV)	Altri	3' 15"	1' 19"
Gambino Antonio Sergio	Assessore comune Genova	Fratelli d'Italia	2' 54"	1' 16"
Peitavino Augusto	Sindaco Isolabona (IM)	Altri	1' 47"	1' 12"
Pireri Caterina Costanza	Assessore Sanremo (IM)	Partito Democratico	1' 14"	1' 11"

Tgr - Liguria

Distribuzione dei tempi

1 gennaio-31 marzo 2023

* Altri soggetti (Appartenenza politica)

Soggetto	T percentuale	TGD percentuale
Forza Italia	3,23	3,23
Noi con l'Italia	0,08	0
Lega	5,29	5,13
Unione di Centro	0,08	0
Fratelli d'Italia	16,59	22,33
CasaPound	0,81	1,64
Azione	0,58	0,98
Sinistra Italiana	1,22	0
Radicali Italiani	0,1	0
Più Europa	0,48	0,72
Partito Democratico	24,14	18,17
Italia Viva	3,46	5,34
Liberi e Uguali	0,08	0
Rifondazione Comunista	0,84	1,23
Europa Verde	0,08	0
Movimento 5 Stelle	8,16	8,62
Partito Radicale Nonviolento Transazionale e Transpartito	1,14	0,67
Altri	27,99	26,55
Terzo Polo - Calenda Renew Europe	0,74	0
Italia al Centro	4,65	5,39
Popolari Liberali	0,08	0
Unione Popolare	0,18	0

Percentuali	100	100
Totali in minuti	65' 35"	32' 28"

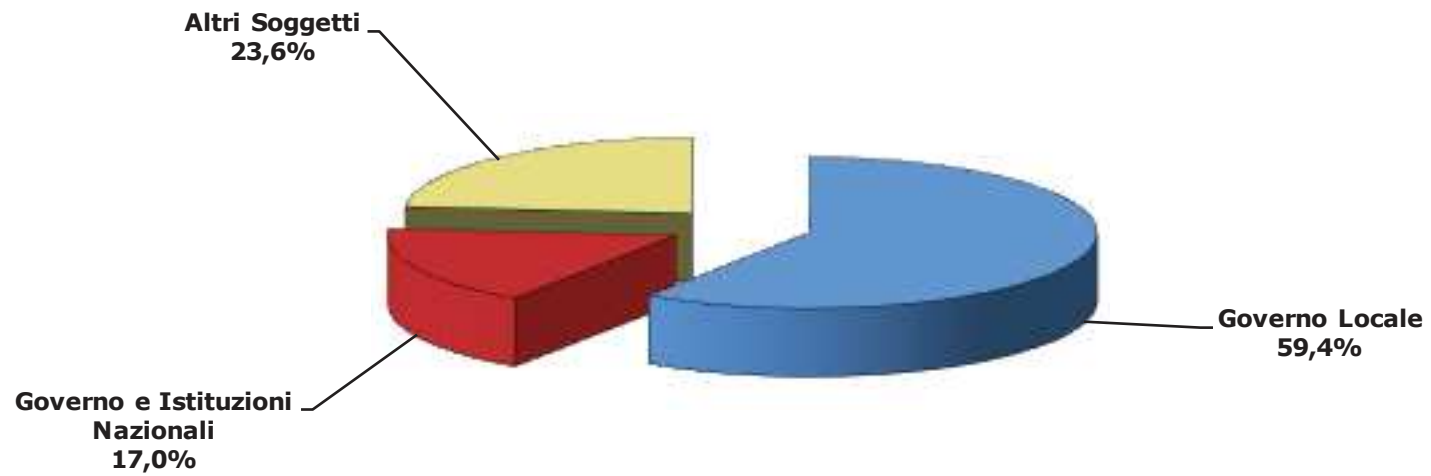
Primi 20 * Altri Soggetti

Soggetto	Appartenenza Politica	T (minuti)	TGD (minuti)
Berrino Gianni	Fratelli d'Italia	2' 53"	2' 28"
Centi Roberto	Altri	3' 18"	2' 11"
Rosso Matteo	Fratelli d'Italia	2' 1"	1' 46"
Paiva Raffaella	Italia Viva	1' 43"	1' 20"
Garibaldi Luca	Partito Democratico	1' 10"	1' 8"
Sansa Ferruccio	Altri	2' 7"	1' 7"
Bonaccini Stefano	Partito Democratico	2' 58"	1' 3"
Cavo Ilaria	Italia al Centro	1' 53"	1' 1"
Medusei Gianmarco	Lega	1' 12"	1' 1"
Balleari Stefano	Fratelli d'Italia	1' 1"	1' 1"
Scaiola Claudio	Altri	2' 24"	1' 0"
Tosi Fabio	Movimento 5 Stelle	1' 6"	0' 58"
Schlein Elly	Partito Democratico	3' 17"	0' 45"
Muzio Claudio	Forza Italia	0' 57"	0' 43"
Frijia Maria Grazia	Fratelli d'Italia	0' 41"	0' 34"
Pirondini Luca	Movimento 5 Stelle	0' 33"	0' 33"
Plinio Gianni	CasaPound	0' 32"	0' 32"
Semeria Stefano	Movimento 5 Stelle	0' 58"	0' 30"
Toti Giovanni	Italia al Centro	0' 56"	0' 30"
Lauretti Enrico	Altri	1' 27"	0' 29"

* Altri soggetti= soggetti pertinenti che non hanno incarichi di Governo Nazionale o Locale e non sono soggetti istituzionali nazionali, e soggetti istituzionali locali e nazionali con fusione politica

Distribuzione del Tempo in voce (TGD)

TGR Emilia Romagna
1 gennaio-31 marzo 2023



Base: 131' 38"

Tgr - Emilia Romagna

Distribuzione dei tempi

1 gennaio-31 marzo 2023

Soggetto	T percentuale	TGD percentuale
Governo Locale	45,3	59,4
Governo e Istituzioni Nazionali	19,6	17,0
Altri Soggetti	35,1	23,6
Percentuali	100,0	100,0
Totali in minuti	251' 17"	131' 38"

Tgr - Emilia Romagna

Distribuzione dei tempi

1 gennaio-31 marzo 2023

Soggetti governo locale (ruolo)

Soggetto	T percentuale	TGD percentuale
Assessori di Giunta comunale	14,9	16,2
Assessori di Giunta provinciale	0,0	0,0
Assessori di Giunta regionale	21,0	21,0
Presidenti di Provincia	0,0	0,0
Presidenti di Regione	13,9	13,1
Sindaco capoluogo di Regione	13,2	10,0
Altri Sindaci	37,0	39,7
Percentuali	100,0	100,0
Totali in minuti	110' 21"	76' 11"

Primi 20 Soggetti governo locale

Soggetto	Ruolo	Appartenenza	T (minuti)	TGD (minuti)
Bonaccini Stefano	Presidente Regione Emilia Romagna	Partito Democratico	15' 23"	10' 0"
Lepore Matteo	Sindaco Bologna	Partito Democratico	14' 37"	7' 35"
Donini Raffaele	Assessore Regione Emilia Romagna	Partito Democratico	9' 2"	5' 48"
De Pascale Michele	Sindaco Ravenna-Pres. prov. Ravenna	Partito Democratico	5' 5"	3' 27"
Polidori Goffredo	Sindaco Sant'Agata Feltria (RN)	Altri	3' 4"	2' 50"
Colla Vincenzo	Assessore Regionale Emilia Romagna	Partito Democratico	3' 56"	2' 43"
Priolo Irene	Ass. Reg. Emilia Romagna	Partito Democratico	3' 37"	2' 30"
Garbuglia Luciana	Sindaco di San Mauro Pascoli (FO)	Altri	2' 38"	2' 12"
Vecchi Luca	Sindaco di Reggio Emilia	Partito Democratico	2' 25"	2' 2"
Accorsi Edoardo	Sindaco Cento	Altri	2' 30"	1' 52"
Orioli Valentina	Assessore comune Bologna	Altri	2' 7"	1' 31"
Rizzo Nervo Luca	Ass. Com. Bologna	Partito Democratico	1' 23"	1' 20"
Mammi Alessio	Ass. Reg. Emilia Romagna	Partito Democratico	1' 26"	1' 16"
Gozzoli Matteo	Sindaco di Cesenatico	Partito Democratico	1' 25"	1' 16"
Giannini Mauro	Sindaco di Pennabilli (RN)	Altri	2' 25"	1' 12"
Mantovani Ivan	Sindaco di Monterenzio (BO)	Altri	1' 14"	1' 11"
Tonielli Fabiano	Sind. Casteldelci (RN)	Altri	1' 9"	1' 9"
Muzzarelli Gian Carlo	Sindaco di Modena	Partito Democratico	1' 22"	1' 7"
Lattuca Enzo	Sindaco Cesena	Partito Democratico	1' 11"	1' 7"
Baccini Marco	Sindaco di Bagno di Romagna (FC)	Altri	1' 0"	1' 0"

Tgr - Emilia Romagna

Distribuzione dei tempi

1 gennaio-31 marzo 2023

* Altri soggetti (Appartenenza politica)

Soggetto	T percentuale	TGD percentuale
Forza Italia	2,25	3,92
Lega	5,62	7,09
Fratelli d'Italia	8,32	15,52
Azione	3,18	4,51
Partito Socialista	0,98	1,4
Movimento dei Democratici e Progressisti	1,08	1,13
Sinistra Italiana	1,23	2,36
Radicali Italiani	0,15	0
Più Europa	0,11	0
Partito Democratico	59,99	36,57
Italia Viva	2,19	4,08
Potere al Popolo!	1,04	0
Europa Verde	0,7	1,72
Movimento 5 Stelle	6,05	8
Partito Radicale Nonviolento Transazionale e Transpartito	0,78	1,56
Altri	6,27	12,14
Unione Popolare	0,06	0
Percentuali	100	100
Totali in minuti	88' 6"	31' 2"

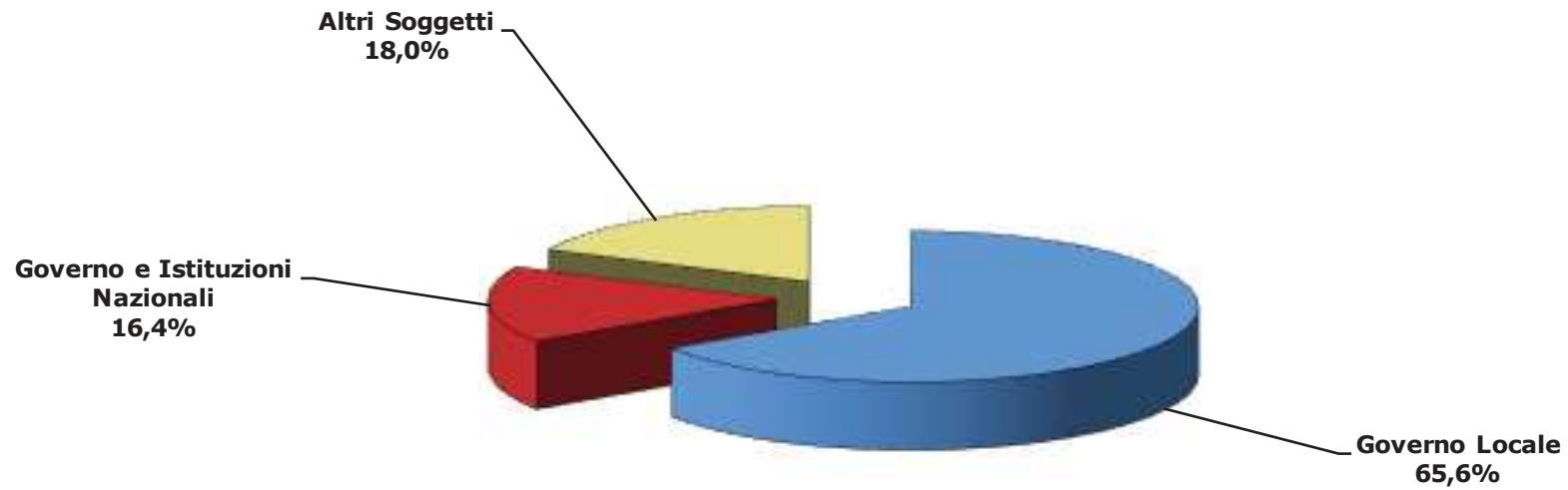
Primi 20 * Altri Soggetti

Soggetto	Appartenenza Politica	T (minuti)	TGD (minuti)
Bonaccini Stefano	Partito Democratico	13' 25"	4' 4"
Schlein Elly	Partito Democratico	15' 6"	3' 40"
Evangelisti Marta	Fratelli d'Italia	3' 21"	3' 21"
Castaldini Valentina	Forza Italia	1' 31"	1' 13"
Piccinini Silvia	Movimento 5 Stelle	1' 13"	1' 6"
Scalfarotto Ivan	Italia Viva	1' 24"	1' 0"
Amico Federico Alessandro	Altri	1' 4"	0' 58"
Lisei Marco	Fratelli d'Italia	1' 13"	0' 53"
Rancan Matteo	Lega	1' 0"	0' 52"
Larghetti Simona	Altri	0' 51"	0' 51"
Calenda Carlo	Azione	1' 40"	0' 43"
Pigoni Giulia	Azione	0' 47"	0' 41"
Cuperlo Giovanni	Partito Democratico	1' 38"	0' 40"
Casini Pier Ferdinando	Partito Democratico	1' 9"	0' 39"
Lanzi Gabriele	Movimento 5 Stelle	0' 54"	0' 37"
Segre Liliana	Altri	1' 51"	0' 35"
Fratolanni Nicola	Sinistra Italiana	0' 53"	0' 32"
Manca Maria Caterina	Altri	0' 37"	0' 32"
Zamboni Silvia	Europa Verde	0' 32"	0' 32"
Zappaterra Marcella	Partito Democratico	0' 33"	0' 30"

* Altri soggetti= soggetti pertinenti che non hanno incarichi di Governo Nazionale o Locale e non sono soggetti istituzionali nazionali, e soggetti istituzionali locali e nazionali con funzione politica

Distribuzione del Tempo in voce (TGD)

TGR Toscana
1 gennaio-31 marzo 2023



Base: 98' 45"

Tgr - Toscana

Distribuzione dei tempi

1 gennaio-31 marzo 2023

Soggetto	T percentuale	TGD percentuale
Governo Locale	53,5	65,6
Governo e Istituzioni Nazionali	21,2	16,4
Altri Soggetti	25,3	18,0
Percentuali	100,0	100,0
Totali in minuti	259' 20"	98' 45"

Tgr - Toscana

Distribuzione dei tempi

1 gennaio-31 marzo 2023

Soggetti governo locale (ruolo)

Soggetto	T percentuale	TGD percentuale
Assessori di Giunta comunale	14,9	20,1
Assessori di Giunta provinciale	0,0	0,0
Assessori di Giunta regionale	8,3	10,9
Presidenti di Provincia	0,0	0,0
Presidenti di Regione	15,1	12,3
Sindaco capoluogo di Regione	24,0	15,0
Altri Sindaci	37,7	41,7
Percentuali	100,0	100,0
Totali in minuti	137' 12"	64' 9"

Primi 20 Soggetti governo locale

Soggetto	Ruolo	Appartenenza	T (minuti)	TGD (minuti)
Nardella Dario	Sindaco Firenze	Partito Democratico	32' 49"	9' 36"
Giani Eugenio	Presidente Regione Toscana	Partito Democratico	20' 44"	7' 53"
Monni Monia	Assessora Regione Toscana	Partito Democratico	3' 36"	2' 0"
Salvetti Luca	Sindaco Livorno	Altri	3' 10"	2' 0"
Ferrari Francesco	Sindaco comune Piombino (Li)	Fratelli d'Italia	4' 14"	1' 50"
Giorgetti Stefano	Assessore Comune Firenze	Partito Democratico	2' 15"	1' 34"
Biffoni Matteo	Sindaco di Prato	Partito Democratico	4' 23"	1' 32"
Barnini Brenda	Sindaco di Empoli (FI)	Partito Democratico	2' 21"	1' 30"
Bacelli Stefano	Assessore Regione Toscana	Partito Democratico	2' 24"	1' 23"
De Mossi Luigi	Sindaco di Siena	Altri	2' 44"	1' 16"
Limatola Francesco	Sindaco Roccastrada (GR)-Pres Prov Grosseto	Partito Democratico	1' 47"	1' 10"
Spinelli Serena	Assessore Regione Toscana	Partito Democratico	1' 6"	1' 6"
Ciappi Roberto	Sindaco San Casciano in Val di Pesa	Partito Democratico	1' 5"	1' 4"
Nardini Alessandra	Assessora Regione Toscana	Partito Democratico	1' 0"	1' 0"
Casi Alessandro	Assessore comunale Arezzo	Lega	1' 0"	1' 0"
Arrighi Serena	Sindaco di Carrara	Partito Democratico	1' 35"	0' 58"
Del Re Cecilia	Assessore turismo Firenze	Partito Democratico	4' 23"	0' 51"
Barbafieri Alessio	Sindaco di Lajatico (PI)	Altri	2' 36"	0' 50"
Raspanti Andrea	Ass. com. Livorno	Altri	0' 57"	0' 49"
Masetti Paolo	Sindaco comune Montelupo Fiorentino (Fi)	Partito Democratico	0' 53"	0' 46"

Tgr - Toscana

Distribuzione dei tempi

1 gennaio-31 marzo 2023

* Altri soggetti (Appartenenza politica)

Soggetto	T percentuale	TGD percentuale
Forza Italia	6,07	2,91
Area Popolare - Alternativa Popolare	0,56	0
Lega	4,45	11,07
Italia agli Italiani-Forza Nuova	1,96	2,25
Fratelli d'Italia	16,36	23,92
Azione	0,28	0
Partito Socialista	0,28	0
Movimento dei Democratici e Progressisti	0,08	0
Sinistra Italiana	1,22	1,13
Partito Democratico	45,01	28,99
Italia Viva	11,48	13,04
Rifondazione Comunista	0,33	1,22
Europa Verde	0,41	0,75
Movimento 5 Stelle	5,23	10,41
Altri	3,87	2,9
Europa Verde - Sinistra Italiana	2,41	1,41
Percentuali	100	100
Totali in minuti	65' 37"	17' 46"

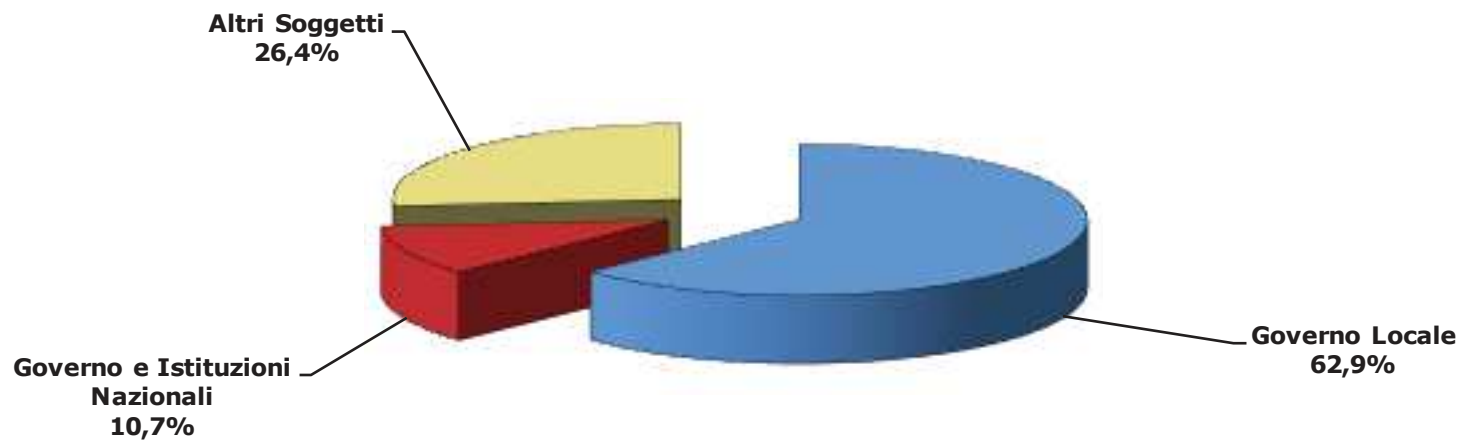
Primi 20 * Altri Soggetti

Soggetto	Appartenenza Politica	T (minuti)	TGD (minuti)
Fabiani Valerio	Partito Democratico	2' 31"	1' 19"
Veronesi Alberto	Fratelli d'Italia	1' 42"	1' 8"
Meini Elena	Lega	1' 4"	1' 1"
Fossi Emiliano	Partito Democratico	8' 21"	0' 55"
Renzi Matteo	Italia Viva	5' 9"	0' 50"
De Biasi Roberto	Movimento 5 Stelle	0' 53"	0' 47"
Felleca Barbara	Italia Viva	0' 50"	0' 41"
Cellai Jacopo	Fratelli d'Italia	0' 40"	0' 39"
Petrucci Diego	Fratelli d'Italia	0' 41"	0' 38"
Di Giorgi Rosa Maria	Partito Democratico	0' 35"	0' 35"
Nassar Magdi	Fratelli d'Italia	0' 59"	0' 32"
Noferi Silvia	Movimento 5 Stelle	0' 46"	0' 32"
Centinaio Gian Marco	Lega	0' 34"	0' 31"
Torselli Francesco	Fratelli d'Italia	0' 46"	0' 27"
Schlein Elly	Partito Democratico	3' 39"	0' 25"
Grossi Simone	Italia agli Italiani-Forza Nuova	0' 41"	0' 24"
La Porta Chiara	Fratelli d'Italia	0' 23"	0' 23"
Scaramelli Stefano	Italia Viva	0' 40"	0' 21"
Atzeni Mario	Altri	0' 19"	0' 19"
Stella Marco	Forza Italia	0' 33"	0' 17"

* Altri soggetti= soggetti pertinenti che non hanno incarichi di Governo Nazionale o Locale e non sono soggetti istituzionali nazionali, e soggetti istituzionali locali e nazionali con fusione politica

Distribuzione del Tempo in voce (TGD)

TGR Umbria
1 gennaio-31 marzo 2023



Base: 135' 59"

Tgr - Umbria

Distribuzione dei tempi

1 gennaio-31 marzo 2023

Soggetto	T percentuale	TGD percentuale
Governo Locale	48,9	62,9
Governo e Istituzioni Nazionali	13,7	10,7
Altri Soggetti	37,4	26,4
Percentuali	100,0	100,0
Totali in minuti	246' 48"	135' 59"

Tgr - Umbria

Distribuzione dei tempi

1 gennaio-31 marzo 2023

Soggetti governo locale (ruolo)

Soggetto	T percentuale	TGD percentuale
Assessori di Giunta comunale	20,2	26,3
Assessori di Giunta provinciale	0,0	0,0
Assessori di Giunta regionale	16,7	13,5
Presidenti di Provincia	0,0	0,0
Presidenti di Regione	14,7	12,4
Sindaco capoluogo di Regione	3,0	2,7
Altri Sindaci	45,4	45,1
Percentuali	100,0	100,0
Totali in minuti	118' 48"	84' 14"

Primi 20 Soggetti governo locale

Soggetto	Ruolo	Appartenenza	T (minuti)	TGD (minuti)
Tesei Donatella	Presidente Regione Umbria	Lega	17' 29"	10' 29"
Coletto Luca	Assessore Regione Umbria	Lega	6' 3"	3' 26"
Sisti Andrea	Sindaco Spoleto (PG)	Altri	5' 59"	3' 21"
Alemanno Nicola	Sindaco Norcia	Forza Italia	4' 33"	3' 15"
Morrone Roberto	Assessore Regione Umbria	Forza Italia	4' 51"	3' 7"
Carizia Luca	Sindaco Umbertide (PG)-Candidato Sindaco 2023	Lega	3' 29"	2' 52"
Numerini Otello	Assessore comunale Perugia	Altri	2' 38"	2' 35"
Fioroni Michele	Assessore sviluppo economico Umbria	Altri	5' 29"	2' 27"
Zuccarini Stefano	Sindaco di Foligno (PG)	Lega	3' 3"	2' 19"
Proietti Stefania	Sindaco di Assisi (PG) - Pres. prov. Perugia	Altri	3' 57"	2' 17"
Romizi Andrea	Sindaco di Perugia	Forza Italia	3' 32"	2' 15"
Melasecche Germini Enrico	Assessore Regione Umbria	Lega	2' 57"	1' 57"
Pernazza Laura	Sindaco di Amelia (TR) - Pres. prov. Terni	Forza Italia	2' 21"	1' 50"
Stirati Filippo	Sindaco di Gubbio (PG)	Altri	1' 49"	1' 49"
Tardani Roberta	Sindaco di Orvieto (TR)	Forza Italia	1' 43"	1' 43"
Presciutti Massimiliano	Sindaco Gualdo Tadino (PG)	Partito Democratico	2' 38"	1' 36"
Tuteri Gianluca	Assessore comunale Perugia	Lega	1' 46"	1' 34"
Cecconelli Maurizio	Ass. com. Terni	Fratelli d'Italia	1' 30"	1' 30"
Latini Leonardo	Sindaco di Terni	Lega	4' 14"	1' 14"
Varasano Leonardo	Assessore comunale Perugia	Altri	1' 18"	1' 14"

Tgr - Umbria

Distribuzione dei tempi

1 gennaio-31 marzo 2023

* Altri soggetti (Appartenenza politica)

Soggetto	T percentuale	TGD percentuale
Forza Italia	0,63	0
Area Popolare - Alternativa Popolare	8,41	6,32
Lega	6,63	8,32
Fratelli d'Italia	23	23,29
Azione	0,52	1,12
Partito Socialista	2,11	1,72
Sinistra Italiana	0,05	0
Partito Democratico	36,41	27,75
Italia Viva	2,29	2,28
Potere al Popolo!	0,09	0
Rifondazione Comunista	0,11	0
Europa Verde	1,84	4,04
Partito Comunista Italiano	0,16	0,42
Partito Comunista	0,05	0
Movimento 5 Stelle	6,07	9,53
Altri	10,24	13,68
Terzo Polo - Calenda Renew Europe	0,31	0
Italexit	0,94	1,53
Europa Verde - Sinistra Italiana	0,14	0
Percentuali	100	100
Totali in minuti	92' 19"	35' 51"

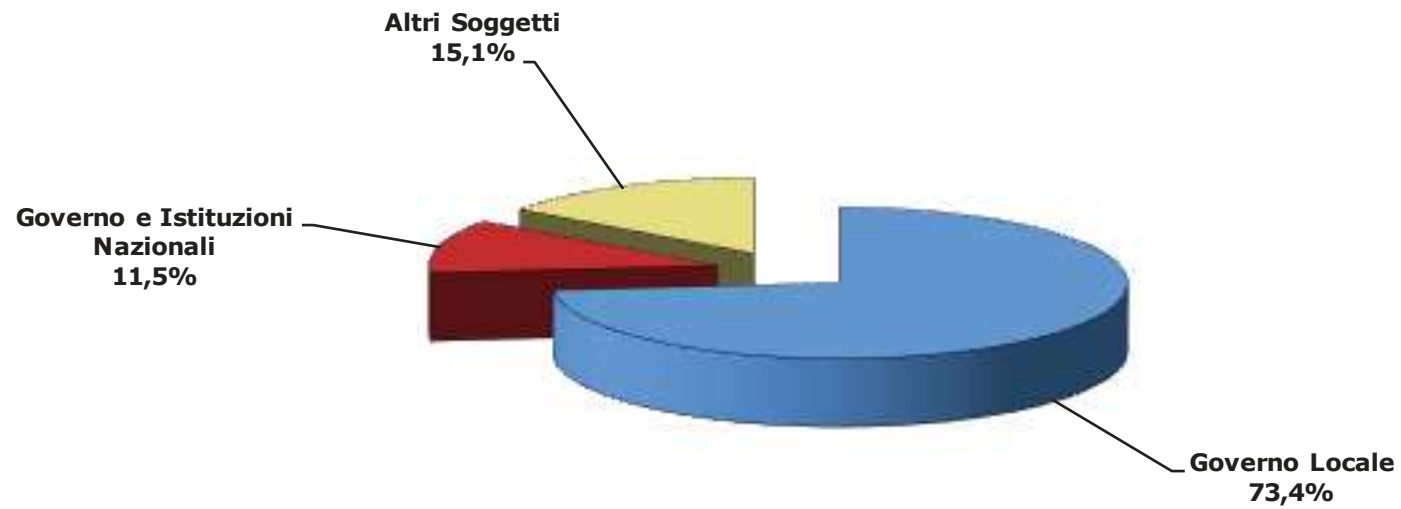
Primi 20 * Altri Soggetti

Soggetto	Appartenenza Politica	T (minuti)	TGD (minuti)
Castelli Guido	Fratelli d'Italia	15' 12"	6' 11"
Bandecchi Stefano	Area Popolare - Alternativa Popolare	7' 38"	2' 16"
Bori Tommaso	Partito Democratico	2' 16"	1' 42"
Leggio Fabrizio	Movimento 5 Stelle	1' 23"	1' 20"
Kenny José Maria	Altri	1' 49"	1' 11"
Fioroni Paola	Lega	1' 25"	1' 8"
Verini Walter	Partito Democratico	1' 44"	1' 3"
Armillè Sergio	Lega	0' 54"	0' 54"
Tosti Pier Giacomo	Altri	1' 34"	0' 53"
Squarta Marco	Fratelli d'Italia	1' 25"	0' 53"
Fiorelli Claudio	Movimento 5 Stelle	1' 47"	0' 52"
Mascia Gianfranco	Europa Verde	0' 50"	0' 50"
Marattin Luigi	Italia Viva	1' 7"	0' 49"
Piccinini Sandro	Partito Democratico	0' 48"	0' 48"
Piccioni Giulia	Partito Democratico	0' 42"	0' 42"
Giovannini Gianni	Partito Democratico	0' 39"	0' 39"
Cuperlo Giovanni	Partito Democratico	1' 26"	0' 38"
Alunni Pistoli Paolo	Fratelli d'Italia	1' 6"	0' 38"
Trippetti Marco	Partito Democratico	0' 47"	0' 38"
Arca Francesca	Europa Verde	0' 37"	0' 37"

* Altri soggetti= soggetti pertinenti che non hanno incarichi di Governo Nazionale o Locale e non sono soggetti istituzionali nazionali, e soggetti istituzionali locali e nazionali con fusione politica

Distribuzione del Tempo in voce (TGD)

TGR Marche
1 gennaio-31 marzo 2023



Base: 125' 57"

Tgr - Marche

Distribuzione dei tempi

1 gennaio-31 marzo 2023

Soggetto	T percentuale	TGD percentuale
Governo Locale	52,8	73,4
Governo e Istituzioni Nazionali	17,8	11,5
Altri Soggetti	29,4	15,1
Percentuali	100,0	100,0
Totali in minuti	231' 11"	125' 57"

Tgr - Marche

Distribuzione dei tempi

1 gennaio-31 marzo 2023

Soggetti governo locale (ruolo)

Soggetto	T percentuale	TGD percentuale
Assessori di Giunta comunale	18,4	22,4
Assessori di Giunta provinciale	0,0	0,0
Assessori di Giunta regionale	8,6	6,9
Presidenti di Provincia	0,0	0,0
Presidenti di Regione	14,0	7,0
Sindaco capoluogo di Regione	7,2	5,8
Altri Sindaci	51,8	57,9
Percentuali	100,0	100,0
Totali in minuti	116' 55"	89' 32"

Primi 20 Soggetti governo locale

Soggetto	Ruolo	Appartenenza	T (minuti)	TGD (minuti)
Acquaroli Francesco	Presidente Regione Marche	Fratelli d'Italia	16' 20"	6' 14"
Mancinelli Valeria	Sindaco di Ancona	Partito Democratico	8' 9"	4' 53"
Caverni Ludovico	Sindaco Serra Sant'Abbondio (PU)	Altri	4' 45"	4' 31"
Franchi Michele	Sindaco Arquata del Tronto (AP)	Altri	3' 11"	2' 59"
Belloni Enzo	Ass. com. Pesaro	Altri	2' 55"	2' 52"
Vimini Daniele	Assessore Comune Pesaro	Partito Democratico	2' 47"	2' 39"
Pecora Rolando	Sindaco comune Montelupone (Mc)	Altri	2' 34"	2' 31"
Olivetti Massimo	Sindaco di Senigallia (AN)	Altri	3' 10"	2' 8"
Paolini Giuseppe	Sind. Isola del Piano - Pres. prov. Pesaro Urbino	Altri	2' 41"	2' 5"
Palazzetti Simona	Ass. Com.Cagli (PU)	Altri	2' 16"	1' 50"
Antonini Andrea Maria	Ass. Reg. Marche	Lega	1' 38"	1' 38"
Pandolfi Luca	Assessore comune Pesaro	Altri	1' 35"	1' 30"
Paolucci Francesca	Sindaco di Tavullia (PU)	Altri	1' 29"	1' 22"
Baldelli Francesco	Ass. Reg. Marche	Fratelli d'Italia	1' 54"	1' 20"
Capponi Franco	Sindaco di Treia (MC)	Altri	1' 31"	1' 20"
Parcaroli Sandro	Sindaco di Macerata - Pres. prov. Macerata	Lega	1' 37"	1' 19"
Bartocci Luigi Nazzareno	Sindaco Esanatoglia (MC)	Altri	1' 16"	1' 16"
Fioravanti Marco	Sindaco Ascoli Piceno	Fratelli d'Italia	1' 15"	1' 15"
Saltamartini Filippo	Ass. Reg. Marche	Lega	3' 46"	1' 13"
Vesprini Valerio	Sindaco Porto San Giorgio (FM)	Altri	1' 51"	1' 12"

Tgr - Marche

Distribuzione dei tempi

* Altri soggetti (Appartenenza politica)

Soggetto	T percentuale	TGD percentuale
Forza Italia	6,9	6,32
Lega	6,29	15,36
Unione di Centro	1,94	3,69
Fratelli d'Italia	24,61	30,82
Partito Democratico	36,99	17,38
Italia Viva	2,53	5,09
Movimento 5 Stelle	6,61	13,08
Altri	6,74	5,98
Terzo Polo - Calenda Renew Europe	2,33	0
Europa Verde - Sinistra Italiana	2,73	0
Unione Popolare	2,33	2,28
Percentuali	100	100
Totali in minuti	67' 51"	18' 59"

1 gennaio-31 marzo 2023

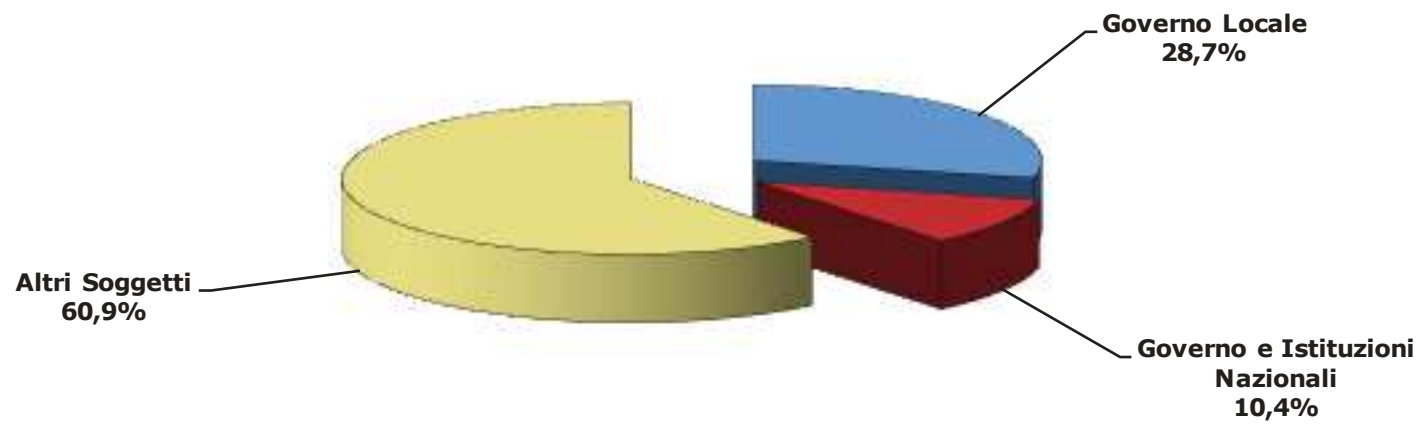
Primi 20 * Altri Soggetti

Soggetto	Appartenenza Politica	T (minuti)	TGD (minuti)
Castelli Guido	Fratelli d'Italia	13' 52"	4' 2"
Ruggeri Marta Carmela Raimonda	Movimento 5 Stelle	2' 19"	1' 55"
Perugini Marco	Partito Democratico	1' 2"	0' 59"
Caprari Fabiola	Italia Viva	1' 40"	0' 58"
Latini Giorgia	Lega	0' 58"	0' 53"
Bilò Mirko	Lega	0' 49"	0' 49"
Putzu Andrea	Fratelli d'Italia	0' 50"	0' 47"
Latini Dino	Unione di Centro	1' 16"	0' 42"
Cattaneo Elena	Altri	2' 49"	0' 36"
Fede Giorgio	Movimento 5 Stelle	0' 42"	0' 34"
Bomprezzi Chantal	Partito Democratico	5' 21"	0' 31"
Silveti Daniele	Forza Italia	2' 38"	0' 30"
Carancini Romano	Partito Democratico	0' 45"	0' 30"
Marinelli Renzo	Lega	0' 29"	0' 29"
Ausili Marco	Fratelli d'Italia	0' 29"	0' 29"
Bellomaria Michela	Partito Democratico	2' 12"	0' 26"
De Magistris Luigi	Unione Popolare	1' 35"	0' 26"
Marti Roberto	Lega	0' 26"	0' 26"
Pasqui Gianluca	Forza Italia	1' 4"	0' 25"
Bora Manuela	Partito Democratico	0' 27"	0' 22"

* Altri soggetti= soggetti pertinenti che non hanno incarichi di Governo Nazionale o Locale e non sono soggetti istituzionali nazionali, e soggetti istituzionali locali e nazionali con fusione politica

Distribuzione del Tempo in voce (TGD)

TGR Lazio
1 gennaio-31 marzo 2023



Base: 104' 44"

Tgr - Lazio

Distribuzione dei tempi

1 gennaio-31 marzo 2023

Soggetto	T percentuale	TGD percentuale
Governo Locale	27,6	28,7
Governo e Istituzioni Nazionali	13,5	10,4
Altri Soggetti	58,9	60,9
Percentuali	100,0	100,0
Totali in minuti	318' 8"	104' 44"

Tgr - Lazio

Distribuzione dei tempi

1 gennaio-31 marzo 2023

Soggetti governo locale (ruolo)

Soggetto	T percentuale	TGD percentuale
Assessori di Giunta comunale	8,9	13,1
Assessori di Giunta provinciale	0,0	0,0
Assessori di Giunta regionale	5,7	4,6
Presidenti di Provincia	0,0	0,0
Presidenti di Regione	39,1	17,4
Sindaco capoluogo di Regione	25,1	22,8
Altri Sindaci	21,2	42,1
Percentuali	100,0	100,0
Totali in minuti	86' 43"	29' 33"

Primi 20 Soggetti governo locale

Soggetto	Ruolo	Appartenenza	T (minuti)	TGD (minuti)
Gualtieri Roberto	Sindaco di Roma	Partito Democratico	21' 45"	6' 45"
Rocca Francesco	Presidente Regione Lazio	Fratelli d'Italia	33' 52"	5' 8"
Cortellesi Giorgio	Sindaco di Amatrice (RI)	Altri	3' 43"	2' 22"
Mengoni Mario	Sindaco Ronciglione (VT)	Altri	1' 39"	1' 36"
Frontini Chiara	Sindaca di Viterbo	Altri	1' 9"	0' 56"
Gotor Miguel	Assessore Comune Roma	Movimento dei Democratici e Progressisti	0' 52"	0' 42"
Napoli Cinzia	Ass. Com. Civitavecchia (RM)	Forza Italia	0' 41"	0' 41"
Di Lucia Francesco Antonio	Sindaco di Casalattico (FR)	Altri	0' 41"	0' 34"
Pratelli Claudia	Assessore Comune Roma	Altri	0' 50"	0' 30"
Righini Giancarlo	Ass. reg. Lazio	Fratelli d'Italia	1' 12"	0' 29"
Cianfrocca Maurizio	Sindaco di Alatri (FR)	Altri	0' 56"	0' 29"
Lombardo Mauro	Sindaco di Guidonia Montecelio (RM)	Altri	0' 35"	0' 29"
Veloccia Maurizio	Assessore Comune Roma	Partito Democratico	0' 36"	0' 28"
D'Angeli Franca	Sindaca di Accumoli (RI)	Altri	0' 30"	0' 27"
Segnalini Ornella	Assessore Comune Roma	Altri	0' 27"	0' 27"
Tedesco Ernesto	Sindaco di Civitavecchia (RM)	Lega	0' 28"	0' 25"
Terra Antonio	Sindaco Aprilia (LT)	Altri	1' 2"	0' 24"
Nelli Francesco	Sindaco Cittareale (RI)	Altri	0' 29"	0' 24"
Leodori Daniele	Assessore Regione Lazio	Partito Democratico	0' 37"	0' 21"
D'Amato Alessio	Assessore sanità Regione Lazio	Partito Democratico	0' 43"	0' 20"

Tgr - Lazio

Distribuzione dei tempi

* Altri soggetti (Appartenenza politica)

Soggetto	T percentuale	TGD percentuale
Forza Italia	5,03	4,57
Noi con l'Italia	0,26	0,37
Lega	4,14	3,35
Unione di Centro	0,45	0,42
Italia agli Italiani-Forza Nuova	0,26	0
Fratelli d'Italia	26,62	24,31
Azione	0,72	1,18
Partito Socialista	0,36	0,37
Sinistra Italiana	0,5	0,65
Più Europa	0,6	1,18
Partito Democratico	25,87	24,41
Italia Viva	2,14	3,76
Liberi e Uguali	0,08	0
Rifondazione Comunista	0,13	0,31
Europa Verde	0,96	1,18
Partito Comunista Italiano	3,02	3,79
Movimento 5 Stelle	19,74	18,87
Partito Radicale Nonviolento Transazionale e Traspartito	0,05	0
Democrazia Solidale	0,44	0,76
Altri	5,08	6,7
Terzo Polo - Calenda Renew Europe	0,32	0
Noi Moderati	0,33	0
Europa Verde - Sinistra Italiana	0,18	0,29
Unione Popolare	2,72	3,53
Percentuali	100	100
Totali in minuti	187' 21"	63' 46"

1 gennaio-31 marzo 2023

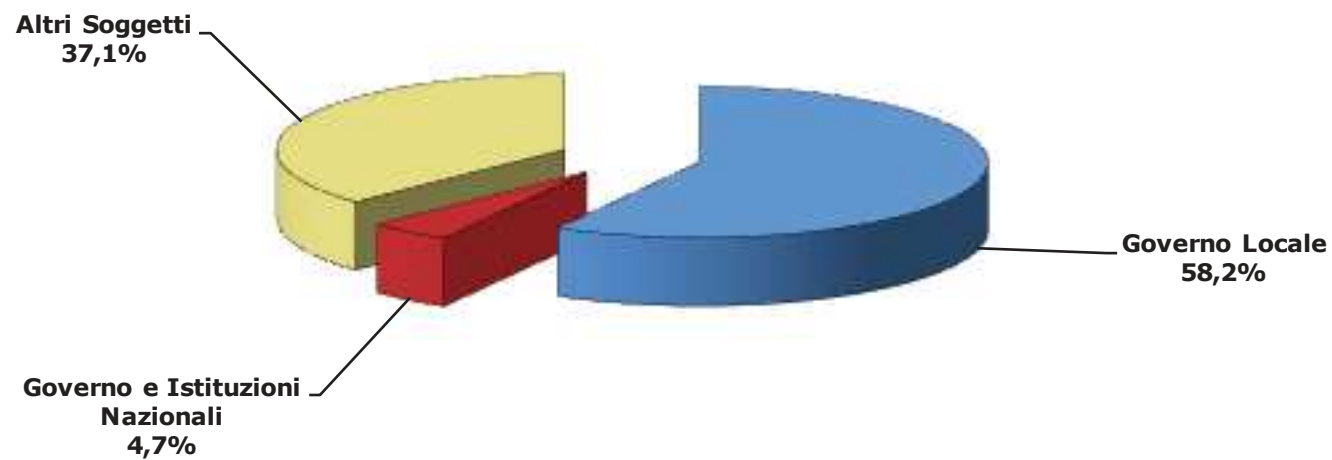
Primi 20 * Altri Soggetti

Soggetto	Appartenenza Politica	T (minuti)	TGD (minuti)
Bianchi Donatella	Movimento 5 Stelle	29' 16"	10' 1"
D'Amato Alessio	Partito Democratico	29' 12"	9' 49"
Rocca Francesco	Fratelli d'Italia	28' 8"	9' 26"
Pecorilli Sonia	Partito Comunista Italiano	5' 19"	2' 15"
Rinaldi Rosa	Unione Popolare	5' 6"	2' 15"
Aurigemma Antonio	Fratelli d'Italia	3' 12"	1' 43"
Castelli Guido	Fratelli d'Italia	4' 53"	1' 36"
Conte Giuseppe	Movimento 5 Stelle	3' 2"	1' 11"
Pignalberi Fabrizio	Altri	3' 2"	1' 11"
Salvini Matteo	Lega	2' 5"	1' 2"
Marziali Marta	Italia Viva	0' 55"	0' 55"
Gasparri Maurizio	Forza Italia	1' 13"	0' 50"
Ciaccheri Amedeo	Altri	0' 51"	0' 47"
Tajani Antonio	Forza Italia	0' 55"	0' 42"
Bonafoni Marta	Altri	0' 52"	0' 37"
Calenda Carlo	Azione	1' 8"	0' 35"
Del Bello Francesca	Partito Democratico	0' 43"	0' 34"
Lotito Claudio	Forza Italia	1' 46"	0' 33"
Capriccioli Alessandro	Più Europa	0' 39"	0' 33"
Schlein Eily	Partito Democratico	3' 0"	0' 30"

* Altri soggetti= soggetti pertinenti che non hanno incarichi di Governo Nazionale o Locale e non sono soggetti istituzionali nazionali, e soggetti istituzionali locali e nazionali con fusione politica

Distribuzione del Tempo in voce (TGD)

TGR Abruzzo
1 gennaio-31 marzo 2023



Base: 135' 5"

Tgr - Abruzzo

Distribuzione dei tempi

1 gennaio-31 marzo 2023

Soggetto	T percentuale	TGD percentuale
Governo Locale	49,4	58,2
Governo e Istituzioni Nazionali	10,0	4,7
Altri Soggetti	40,6	37,1
Percentuali	100,0	100,0
Totali in minuti	258' 58"	135' 5"

Tgr - Abruzzo

Distribuzione dei tempi

1 gennaio-31 marzo 2023

Soggetti governo locale (ruolo)

Soggetto	T percentuale	TGD percentuale
Assessori di Giunta comunale	10,5	14,0
Assessori di Giunta provinciale	0,0	0,0
Assessori di Giunta regionale	6,0	6,5
Presidenti di Provincia	0,0	0,0
Presidenti di Regione	12,0	8,9
Sindaco capoluogo di Regione	3,7	3,7
Altri Sindaci	67,8	66,9
Percentuali	100,0	100,0
Totali in minuti	124' 8"	76' 43"

Primi 20 Soggetti governo locale

Soggetto	Ruolo	Appartenenza	T (minuti)	TGD (minuti)
Marsilio Marco	Presidente Regione Abruzzo	Fratelli d'Italia	14' 52"	6' 49"
Masci Carlo	Sindaco di Pescara	Forza Italia	8' 42"	4' 54"
Castiglione Leo	Sindaco di Ortona (CH)	Altri	9' 33"	4' 35"
Di Pangrazio Giovanni detto Gianni	Sindaco di Avezzano (AQ)	Altri	4' 39"	4' 1"
Menna Francesco	Sindaco di Vasto (CH) - Pres. prov. Chieti	Partito Democratico	4' 10"	2' 35"
Biondi Pierluigi	Sindaco L'Aquila	Fratelli d'Italia	4' 17"	2' 33"
Giorgi Massimiliano	Sindaco Montereale (AQ)	Altri	2' 39"	2' 10"
Anastasio Giovannino detto Gianni	Sindaco Pizzoli (AQ)	Partito Democratico	2' 27"	2' 6"
D'Andrea Attilio	Assessore mobilità comune Sulmona (Aq)	Movimento 5 Stelle	1' 56"	1' 48"
Zauri Mirko	Sindaco di Pescina (AQ)	Altri	2' 2"	1' 46"
D'Alberto Gianguido	Sindaco di Teramo - Candidato sindaco di Teramo 2023	Altri	3' 2"	1' 41"
Ferrara Diego	Sindaco di Chieti	Altri	3' 41"	1' 40"
Veri Nicoletta	Ass. Reg. Abruzzo	Lega	2' 13"	1' 28"
Imprudente Emanuele	Ass. Reg. Abruzzo	Lega	1' 46"	1' 27"
Berardinetti Lorenzo	Sindaco di Sante Marie (AQ)	Altri	1' 30"	1' 21"
D'Amario Daniele	Ass. Reg. Abruzzo	Forza Italia	2' 22"	1' 10"
Vespa Domenico	Sindaco di Villa Celiera	Altri	1' 10"	1' 10"
Di Piero Gianfranco	Sindaco di Sulmona (AQ)	Altri	1' 39"	1' 9"
De Martinis Ottavio	Sindaco di Montesilvano (PE) - Pres. prov. Pescara	Lega	1' 18"	1' 6"
Adezio Fabio	Sindaco di Miglianico	Altri	1' 8"	1' 5"

Tgr - Abruzzo

Distribuzione dei tempi

1 gennaio-31 marzo 2023

* Altri soggetti (Appartenenza politica)

Soggetto	T percentuale	TGD percentuale
Forza Italia	7,22	7,89
Lega	7,28	10,49
Unione di Centro	0,38	0,53
Fratelli d'Italia	21,67	17,26
Azione	4,79	3,1
Radicali Italiani	1,44	2,07
Partito Democratico	27,57	23,35
Italia Viva	2	0,67
Potere al Popolo!	0,05	0
Rifondazione Comunista	0,05	0
Movimento 5 Stelle	11,79	15,19
Partito Radicale Nonviolento Transazionale e Transpartito	0,16	0
Altri	12,47	14,75
Coraggio Italia	0,11	0
Insieme per il Futuro	2,97	4,7
Noi Moderati	0,05	0
Percentuali	100	100
Totali in minuti	105' 3"	50' 2"

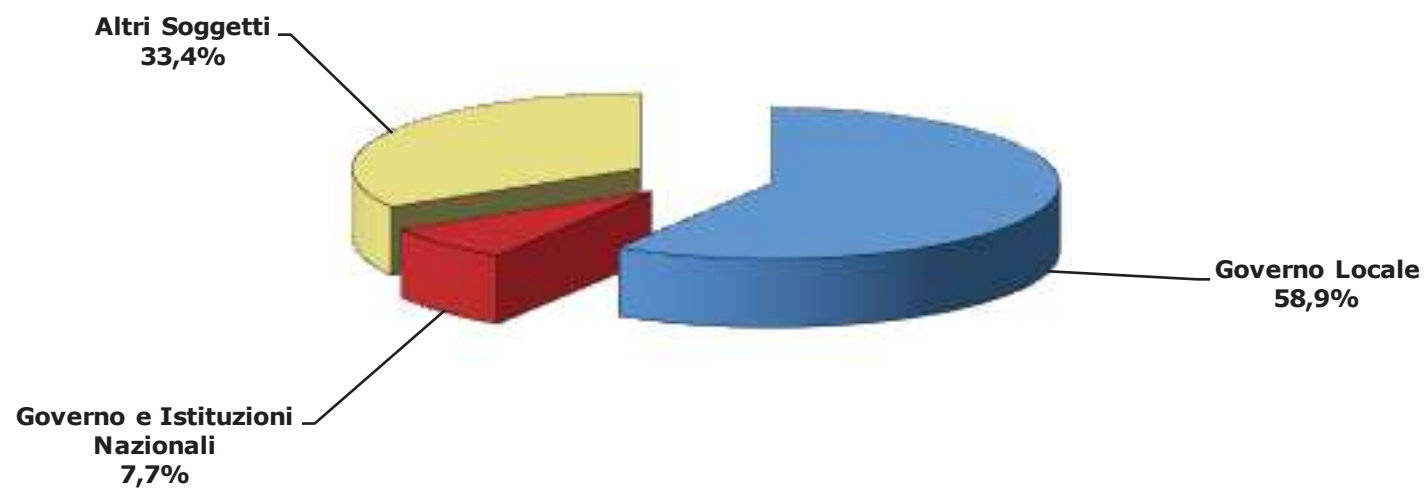
Primi 20 * Altri Soggetti

Soggetto	Appartenenza Politica	T (minuti)	TGD (minuti)
Castelli Guido	Fratelli d'Italia	13' 10"	4' 12"
Pettinari Domenico	Movimento 5 Stelle	4' 50"	2' 51"
Sospiri Lorenzo	Forza Italia	4' 26"	2' 38"
Liris Guido Quintino	Fratelli d'Italia	3' 31"	2' 25"
Marcozzi Sara	Insieme per il Futuro	3' 7"	2' 21"
Bagnai Alberto	Lega	2' 51"	2' 13"
Taglieri Sclocchi Francesco	Movimento 5 Stelle	2' 46"	2' 12"
D'Alfonso Luciano	Partito Democratico	5' 10"	1' 34"
Pezzopane Stefania	Partito Democratico	1' 33"	1' 24"
Paolucci Silvio	Partito Democratico	1' 54"	1' 12"
Costantini Carlo	Azione	1' 31"	1' 10"
Blasioli Antonio	Partito Democratico	1' 54"	1' 9"
Pepe Dino	Partito Democratico	1' 23"	1' 5"
Sigismondi Etelwardo	Fratelli d'Italia	1' 23"	1' 5"
Varveri Riccardo	Radicali Italiani	1' 12"	1' 2"
Casini Pier Ferdinando	Partito Democratico	1' 28"	0' 54"
Torto Daniela	Movimento 5 Stelle	0' 57"	0' 54"
Di Benedetto Americo	Altri	0' 51"	0' 51"
Fina Michele	Partito Democratico	2' 18"	0' 43"
Schlein Elly	Partito Democratico	1' 48"	0' 43"

* Altri soggetti= soggetti pertinenti che non hanno incarichi di Governo Nazionale o Locale e non sono soggetti istituzionali nazionali, e soggetti istituzionali locali e nazionali con funzione politica

Distribuzione del Tempo in voce (TGD)

TGR Molise
1 gennaio-31 marzo 2023



Base: 45' 55''

Tgr - Molise

Distribuzione dei tempi

1 gennaio-31 marzo 2023

Soggetto	T percentuale	TGD percentuale
Governo Locale	56,0	58,9
Governo e Istituzioni Nazionali	10,8	7,7
Altri Soggetti	33,2	33,4
Percentuali	100,0	100,0
Totali in minuti	146' 48"	45' 55"

Tgr - Molise

Distribuzione dei tempi

1 gennaio-31 marzo 2023

Soggetti governo locale (ruolo)

Soggetto	T percentuale	TGD percentuale
Assessori di Giunta comunale	4,6	9,3
Assessori di Giunta provinciale	0,0	0,0
Assessori di Giunta regionale	12,3	10,2
Presidenti di Provincia	0,0	0,0
Presidenti di Regione	45,1	24,8
Sindaco capoluogo di Regione	3,2	6,5
Altri Sindaci	34,8	49,2
Percentuali	100,0	100,0
Totali in minuti	80' 41"	25' 59"

Primi 20 Soggetti governo locale

Soggetto	Ruolo	Appartenenza	T (minuti)	TGD (minuti)
Toma Donato	Presidente Regione Molise	Forza Italia	36' 25"	6' 27"
Roberti Francesco	Sindaco di Termoli (CB) - Pres.Prov.Campobasso	Forza Italia	4' 10"	1' 54"
Cotugno Vincenzo	Ass.Reg.Molise	Altri	3' 11"	1' 45"
Castrataro Pietro	Sindaco di Isernia	Altri	2' 38"	1' 42"
Gravina Roberto	Sindaco Campobasso	Movimento 5 Stelle	2' 34"	1' 42"
Marcheggiani Angelo	Assessore comune di Ferrazzano (CB)	Altri	1' 14"	1' 14"
Cretella Simone	Assessore Comune Campobasso	Movimento 5 Stelle	0' 50"	0' 50"
Manuele Paolo	Sindaco di Civitacampomariano (CB)	Altri	0' 48"	0' 48"
Miniello Angelo	Sindaco Mirabello Sannitico (CB)	Altri	0' 44"	0' 44"
Saia Daniele	Sindaco Agnone (IS)	Partito Socialista	1' 2"	0' 38"
Puchetti Giuseppe detto Pino	Sindaco comune Larino (Cb)	Altri	0' 38"	0' 35"
Di Baggio Roberto	Ass. Reg. Molise	Forza Italia	0' 28"	0' 28"
Pallante Quintino	Ass. Reg. Molise	Fratelli d'Italia	3' 27"	0' 26"
Ricci Alfredo	Sindaco di Venafro (IS) - Pres. Prov. Isernia	Altri	1' 51"	0' 24"
Tomassone Antonio	Sindaco Pietracatella (CB)	Partito Democratico	0' 25"	0' 23"
Silvestri Piero Donato	Sindaco di Campomarino (CB)	Altri	0' 25"	0' 22"
Cerio Antonio Pasquale	Sindaco di Ferrazzano (CB)	Altri	0' 22"	0' 22"
Di Pilla Giuseppe	Sindaco di S. Agapito (IS)	Altri	0' 21"	0' 21"
Contucci Simona	Sindaco di Montenero di Bisaccia (CB)	Altri	0' 33"	0' 20"
Faiella Biagio	Sindaco di Sant'Elia a Pianisi (CB)	Altri	1' 5"	0' 19"

Tgr - Molise

Distribuzione dei tempi

1 gennaio-31 marzo 2023

* Altri soggetti (Appartenenza politica)

Soggetto	T percentuale	TGD percentuale
Forza Italia	12,25	9,69
Lega	8,76	10,57
Unione di Centro	3,59	5,01
Fratelli d'Italia	16,32	18,95
Azione	1,37	1,2
Partito Democratico	23,95	16,78
Italia Viva	0,68	1,2
Europa Verde	2,87	2,51
Partito Comunista	0,34	1,09
Movimento 5 Stelle	16,56	18,74
Popolari per l'Italia	2,6	2,61
Democrazia Cristiana	0,58	0
Altri	6,6	11,65
Terzo Polo - Calenda Renew Europe	2,84	0
Noi Moderati	0,21	0
Italia Sovrana e Popolare	0,17	0
Europa Verde - Sinistra Italiana	0,31	0
Percentuali	100	100
Totali in minuti	48' 43"	15' 18"

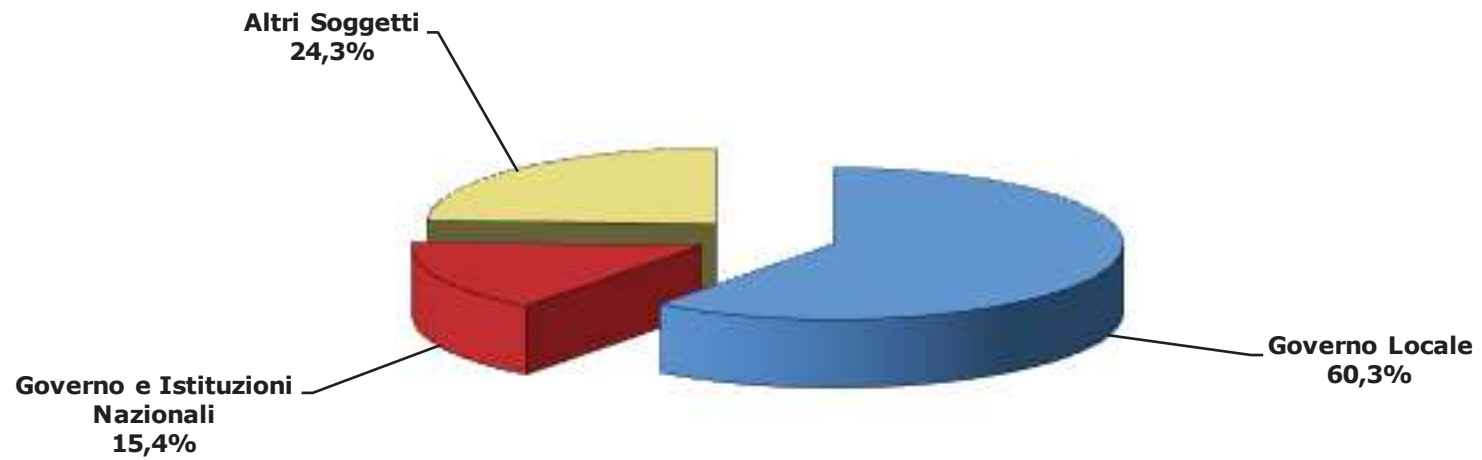
Primi 20 * Altri Soggetti

Soggetto	Appartenenza Politica	T (minuti)	TGD (minuti)
Greco Andrea	Movimento 5 Stelle	2' 2"	1' 41"
Della Porta Costanzo	Fratelli d'Italia	1' 53"	1' 33"
Fanelli Micaela	Partito Democratico	2' 7"	1' 5"
Federico Antonio	Movimento 5 Stelle	1' 5"	0' 59"
Di Sandro Filoteo	Fratelli d'Italia	2' 7"	0' 55"
Esposito Domenico	Forza Italia	0' 55"	0' 55"
Cesa Lorenzo	Unione di Centro	1' 0"	0' 46"
Marone Michele	Lega	1' 43"	0' 44"
Schlein Ely	Partito Democratico	1' 45"	0' 29"
Iorio Angelo Michele	Fratelli d'Italia	1' 47"	0' 26"
Del Borrello Gilda	Altri	0' 35"	0' 26"
Gravina Ugo	Altri	0' 26"	0' 26"
Facciolla Vittorino	Partito Democratico	0' 50"	0' 25"
Tedeschi Antonio	Popolari per l'Italia	0' 53"	0' 24"
Pasciullo Fabio	Altri	0' 31"	0' 24"
Bonelli Angelo	Europa Verde	1' 14"	0' 23"
Salvini Matteo	Lega	0' 40"	0' 22"
Lotito Claudio	Forza Italia	1' 25"	0' 21"
Marrone Nicola	Altri	0' 38"	0' 20"
Mazzeo Antonio	Partito Democratico	0' 20"	0' 20"

* Altri soggetti= soggetti pertinenti che non hanno incarichi di Governo Nazionale o Locale e non sono soggetti istituzionali nazionali, e soggetti istituzionali locali e nazionali con fuzione politica

Distribuzione del Tempo in voce (TGD)

TGR Campania
1 gennaio-31 marzo 2023



Base: 146' 57"

Tgr - Campania

Distribuzione dei tempi

1 gennaio-31 marzo 2023

Soggetto	T percentuale	TGD percentuale
Governo Locale	48,0	60,3
Governo e Istituzioni Nazionali	22,9	15,4
Altri Soggetti	29,1	24,3
Percentuali	100,0	100,0
Totali in minuti	247' 26"	146' 57"

Tgr - Campania

Distribuzione dei tempi

1 gennaio-31 marzo 2023

Soggetti governo locale (ruolo)

Soggetto	T percentuale	TGD percentuale
Assessori di Giunta comunale	25,0	28,9
Assessori di Giunta provinciale	0,0	0,0
Assessori di Giunta regionale	5,9	6,6
Presidenti di Provincia	0,0	0,0
Presidenti di Regione	21,7	16,5
Sindaco capoluogo di Regione	17,9	15,8
Altri Sindaci	29,5	32,2
Percentuali	100,0	100,0
Totali in minuti	116' 13"	86' 56"

Primi 20 Soggetti governo locale

Soggetto	Ruolo	Appartenenza	T (minuti)	TGD (minuti)
De Luca Vincenzo	Presidente Regione Campania	Partito Democratico	25' 15"	14' 23"
Manfredi Gaetano	Sindaco Napoli	Altri	20' 3"	13' 12"
De lesu Antonio	Ass. Com. a Napoli	Altri	7' 11"	6' 44"
Armato Teresa	Ass. Com. a Napoli	Partito Democratico	3' 11"	2' 45"
Trapanese Luca	Ass. Com. Napoli	Movimento 5 Stelle	3' 18"	2' 23"
Ferrante Emanuela	Ass. Com. a Napoli	Movimento 5 Stelle	2' 18"	2' 11"
Cosenza Edoardo	Ass. Com. a Napoli	Altri	2' 0"	1' 33"
Striano Maura	Assessora comunale Napoli	Altri	1' 28"	1' 28"
Casucci Felice	Assessore Regione Campania	Altri	1' 33"	1' 13"
Manzoni Luigi	Sindaco di Pozzuoli (NA)	Altri	1' 36"	1' 12"
Bonavitacola Fulvio	Assessore regione Campania	Partito Democratico	1' 15"	1' 9"
Lieto Laura	Ass. Com. a Napoli	Altri	1' 11"	1' 8"
Fortini Lucia	Assessore regione Campania	Partito Democratico	1' 8"	1' 5"
Marciani Chiara	Ass. Com. a Napoli	Altri	1' 1"	1' 1"
Santagada Vincenzo	Ass. Com. a Napoli	Altri	1' 0"	0' 54"
Napoli Vincenzo detto Enzo	Sindaco Salerno	Partito Democratico	1' 31"	0' 53"
Morcone Mario	Assessore Regione Campania	Partito Democratico	0' 53"	0' 53"
Villani Adolfo	Sindaco di Capua (CE)	Partito Democratico	0' 53"	0' 53"
Vecchia Salvatore	Sindaco di Cassano Irpino (AV)	Altri	1' 0"	0' 52"
Golia Alfonso	Sindaco di Aversa (Ce)	Partito Democratico	0' 55"	0' 52"

Tgr - Campania

Distribuzione dei tempi

1 gennaio-31 marzo 2023

* Altri soggetti (Appartenenza politica)

Soggetto	T percentuale	TGD percentuale
Forza Italia	5,37	7,26
Lega	4,44	5,63
Unione di Centro	0,25	0,51
Fratelli d'Italia	7,93	11,96
Azione	2,73	4,93
Partito Socialista	1,55	1,95
Movimento dei Democratici e Progressisti	0,72	1,16
Sinistra Italiana	0,67	0,65
Partito Democratico	23,94	16,1
Italia Viva	0,28	0,56
Europa Verde	3,19	4,14
Partito Comunista Italiano	0,44	0
Partito Comunista	0,76	1,54
Movimento 5 Stelle	13,46	20,01
Democrazia Solidale	0,39	0
Altri	30	18,44
Centro Democratico	0,56	0,93
Insieme per il Futuro	0,99	1,63
Noi di Centro	0,46	0,74
Italexit	0,9	1,21
Europa Verde - Sinistra Italiana	0,14	0
Unione Popolare	0,83	0,65

Percentuali	100	100
Totali in minuti	72' 4"	35' 49"

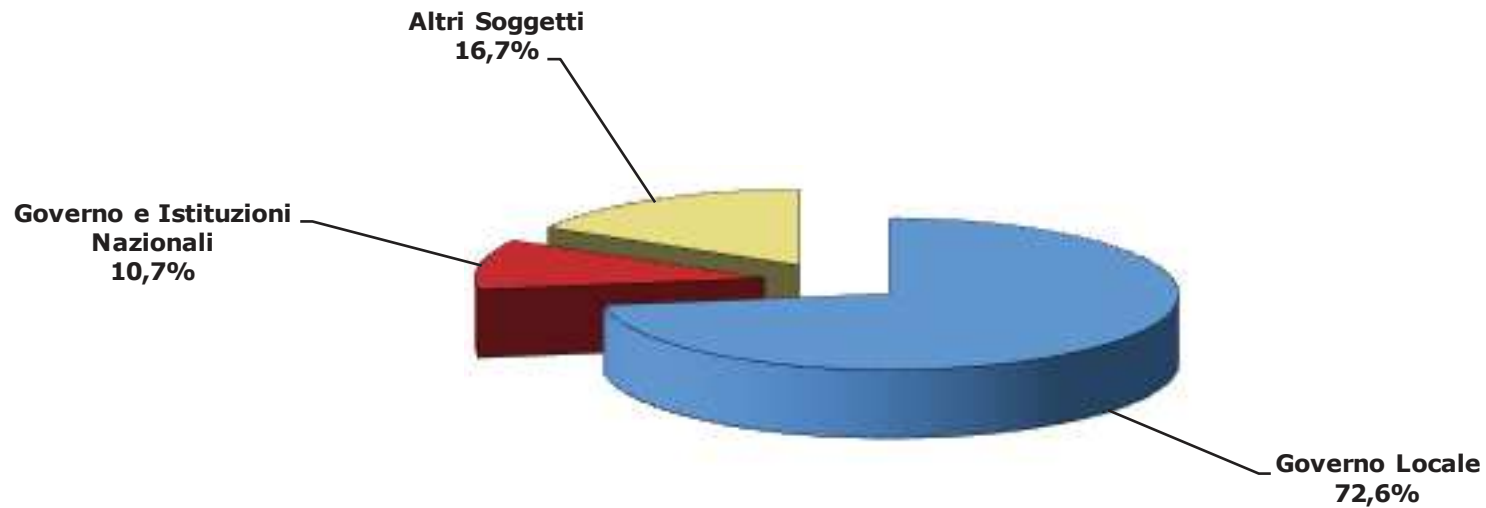
Primi 20 * Altri Soggetti

Soggetto	Appartenenza Politica	T (minuti)	TGD (minuti)
Cascone Luca	Altri	2' 2"	1' 56"
Cafiero De Raho Federico	Movimento 5 Stelle	2' 4"	1' 42"
Simeone Gaetano	Altri	1' 45"	1' 42"
Iannone Antonio	Fratelli d'Italia	1' 54"	1' 28"
Rastrelli Sergio	Fratelli d'Italia	1' 23"	1' 18"
Martusciello Fulvio	Forza Italia	1' 43"	1' 17"
Sommese Giuseppe	Azione	1' 15"	1' 11"
Costa Sergio	Movimento 5 Stelle	1' 14"	1' 11"
Borrelli Francesco Emilio	Europa Verde	1' 48"	1' 5"
Saiello Gennaro	Movimento 5 Stelle	1' 4"	1' 0"
Annunziata Giuseppe	Partito Democratico	1' 18"	0' 52"
Valente Valeria	Partito Democratico	0' 52"	0' 52"
Bonaccini Stefano	Partito Democratico	1' 38"	0' 50"
Castellone Maria Domenica	Movimento 5 Stelle	1' 4"	0' 47"
Nappi Severino	Lega	0' 54"	0' 46"
Casini Pier Ferdinando	Partito Democratico	1' 14"	0' 45"
Zinzi Giampiero	Lega	1' 18"	0' 41"
Fico Roberto	Movimento 5 Stelle	1' 5"	0' 36"
Fiola Carmela detta Bruna	Partito Democratico	0' 46"	0' 36"
Oliviero Gennaro	Partito Democratico	0' 36"	0' 36"

* Altri soggetti= soggetti pertinenti che non hanno incarichi di Governo Nazionale o Locale e non sono soggetti istituzionali nazionali, e soggetti istituzionali locali e nazionali con fusione politica

Distribuzione del Tempo in voce (TGD)

TGR Basilicata
1 gennaio-31 marzo 2023



Base: 125' 57"

Tgr - Basilicata

Distribuzione dei tempi

1 gennaio-31 marzo 2023

Soggetto	T percentuale	TGD percentuale
Governo Locale	59,2	72,6
Governo e Istituzioni Nazionali	13,3	10,7
Altri Soggetti	27,5	16,7
Percentuali	100,0	100,0
Totali in minuti	266' 0"	125' 57"

Tgr - Basilicata

Distribuzione dei tempi

1 gennaio-31 marzo 2023

Soggetti governo locale (ruolo)

Soggetto	T percentuale	TGD percentuale
Assessori di Giunta comunale	14,9	19,3
Assessori di Giunta provinciale	0,0	0,0
Assessori di Giunta regionale	23,1	16,2
Presidenti di Provincia	0,0	0,0
Presidenti di Regione	13,5	8,0
Sindaco capoluogo di Regione	3,9	3,5
Altri Sindaci	44,6	53,0
Percentuali	100,0	100,0
Totali in minuti	155' 8"	89' 47"

Primi 20 Soggetti governo locale

Soggetto	Ruolo	Appartenenza	T (minuti)	TGD (minuti)
Bardi Vito	Presidente Regione Basilicata	Forza Italia	21' 0"	7' 10"
Galella Alessandro	Assessore regione Basilicata	Fratelli d'Italia	11' 10"	5' 27"
Marrese Piero	Sind. Montalbano Jonico - Pres. prov. Matera	Partito Democratico	6' 53"	5' 6"
Merra Donatella	Assessore infrastrutture Regione Basilicata	Lega	9' 57"	4' 56"
Latronico Cosimo	Assessore regione Basilicata	Fratelli d'Italia	7' 56"	3' 1"
Guarente Mario	Sindaco Potenza	Lega	5' 46"	2' 53"
Napoli Michele	Assessore comunale Potenza	Fratelli d'Italia	4' 30"	2' 47"
Cosma Salvatore	Sindaco Tursi MT	Altri	3' 28"	2' 40"
Bennardi Domenico	Sindaco di Matera	Movimento 5 Stelle	7' 30"	2' 19"
Blasi Gianmarco	Ass. Com. a Potenza	Lega	3' 9"	2' 18"
Rubino Antonio	Sindaco di Moliterno (PZ)	Altri	2' 26"	2' 17"
Setaro Giovanni	Sindaco di Muro Lucano (PZ)	Altri	2' 4"	2' 0"
Lomurno Sante	Assessore turismo Matera	Partito Socialista	1' 56"	1' 53"
Maglione Giuseppe	Sindaco Melfi (PZ)	Altri	2' 5"	1' 52"
Di Nitto Mario	Sindaco di Rionero in Vulture	Altri	1' 46"	1' 46"
Giordano Christian	Sindaco Vietri di Potenza - Presidente Provincia Potenza	Movimento 5 Stelle	2' 34"	1' 30"
Scavone Graziano	Sindaco comune Tito (Pz)	Partito Democratico	1' 55"	1' 20"
Oliva Rocco	Assessore comune Montescaglioso (MT)	Altri	1' 23"	1' 15"
Stoppelli Daniele	Sindaco di Maratea (PZ)	Altri	2' 36"	1' 8"
Pittella Giovanni	Sindaco di Lauria (PZ) - Senatore	Azione	1' 36"	1' 8"

Tgr - Basilicata

Distribuzione dei tempi

1 gennaio-31 marzo 2023

* Altri soggetti (Appartenenza politica)

Soggetto	T percentuale	TGD percentuale
Forza Italia	8,96	9,34
Lega	7,64	12,1
Unione di Centro	0,84	2,69
Fratelli d'Italia	19,53	18,99
Azione	0,95	0
Movimento dei Democratici e Progressisti	0,23	0
Partito Democratico	26,17	13,45
Italia Viva	8,96	7,12
Europa Verde	1,18	0,95
Movimento 5 Stelle	14,94	23,02
Altri	9,13	10,13
Terzo Polo - Calenda Renew Europe	0,27	0
Italia al Centro	0,75	0,63
Unione Popolare	0,45	1,58
Percentuali	100	100
Totali in minuti	73' 19"	21' 4"

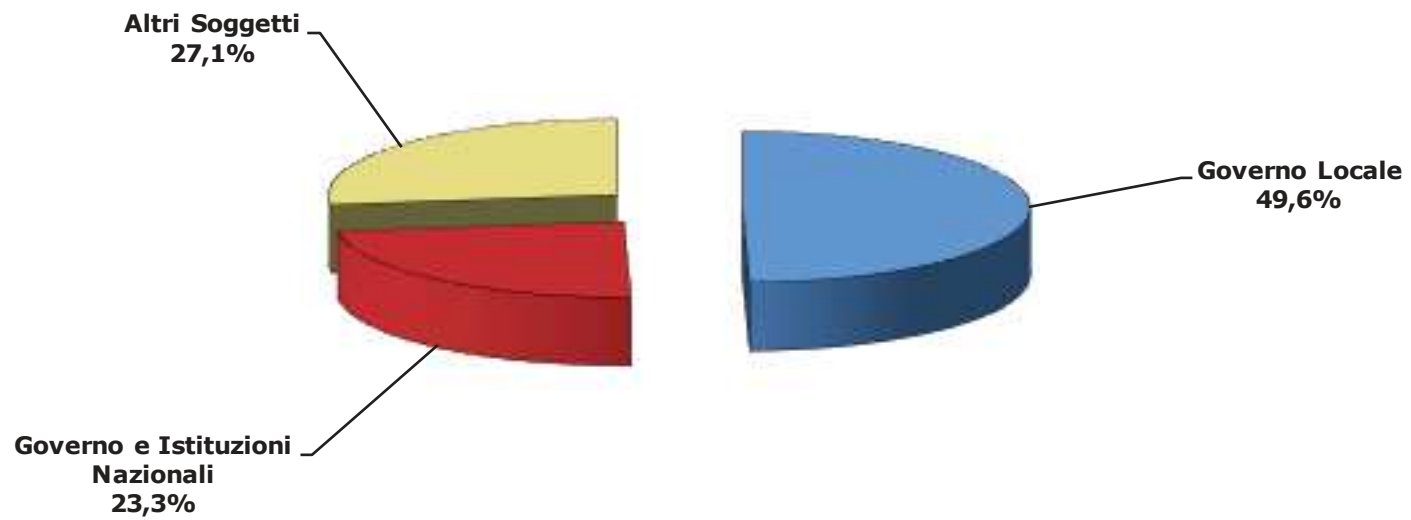
Primi 20 * Altri Soggetti

Soggetto	Appartenenza Politica	T (minuti)	TGD (minuti)
Cicala Carmine	Fratelli d'Italia	4' 18"	2' 7"
Pepe Pasquale	Lega	2' 18"	1' 29"
Bellettieri Gerardo	Forza Italia	1' 27"	1' 24"
Leggieri Gianni	Movimento 5 Stelle	1' 22"	1' 9"
Rosa Gianni	Fratelli d'Italia	4' 4"	0' 56"
Lomuti Arnaldo	Movimento 5 Stelle	1' 36"	0' 54"
Bonaccini Stefano	Partito Democratico	3' 11"	0' 53"
Perrino Gianni	Movimento 5 Stelle	1' 34"	0' 51"
Ferrara Laura	Movimento 5 Stelle	0' 49"	0' 49"
Braia Luca	Italia Viva	2' 46"	0' 46"
Aldo Mattia	Fratelli d'Italia	0' 40"	0' 40"
Conte Giuseppe	Movimento 5 Stelle	2' 28"	0' 38"
Angelino Giovanni	Unione di Centro	0' 37"	0' 34"
Casino Michele	Forza Italia	0' 34"	0' 34"
Cariello Pasquale	Lega	0' 45"	0' 32"
Schlein Elly	Partito Democratico	2' 17"	0' 30"
Lettieri Giovanni	Partito Democratico	1' 43"	0' 29"
Rosato Ettore	Italia Viva	0' 29"	0' 29"
Cifarelli Roberto	Partito Democratico	1' 4"	0' 25"
Giuzio Francesco Carmine	Altri	0' 32"	0' 24"

* Altri soggetti= soggetti pertinenti che non hanno incarichi di Governo Nazionale o Locale e non sono soggetti istituzionali nazionali, e soggetti istituzionali locali e nazionali con fusione politica

Distribuzione del Tempo in voce (TGD)

TGR Puglia
1 gennaio-31 marzo 2023



Base: 72' 52''

Tgr - Puglia

Distribuzione dei tempi

1 gennaio-31 marzo 2023

Soggetto	T percentuale	TGD percentuale
Governo Locale	38,7	49,6
Governo e Istituzioni Nazionali	29,1	23,3
Altri Soggetti	32,2	27,1
Percentuali	100,0	100,0
Totali in minuti	169' 26"	72' 52"

Tgr - Puglia

Distribuzione dei tempi

1 gennaio-31 marzo 2023

Soggetti governo locale (ruolo)

Soggetto	T percentuale	TGD percentuale
Assessori di Giunta comunale	10,9	17,4
Assessori di Giunta provinciale	0,1	0,0
Assessori di Giunta regionale	15,6	15,3
Presidenti di Provincia	0,0	0,0
Presidenti di Regione	23,1	16,2
Sindaco capoluogo di Regione	13,9	12,2
Altri Sindaci	36,4	38,9
Percentuali	100,0	100,0
Totali in minuti	64' 8"	35' 11"

Primi 20 Soggetti governo locale

Soggetto	Ruolo	Appartenenza	T (minuti)	TGD (minuti)
Emiliano Michele	Presidente Regione Puglia	Partito Democratico	14' 48"	5' 42"
Decaro Antonio	Sindaco di Bari	Partito Democratico	8' 49"	4' 17"
Melucci Rinaldo	Sindaco Taranto	Partito Democratico	6' 36"	2' 28"
Palese Rocco	Assessore Regione Puglia	Altri	4' 2"	2' 0"
Lopane Gianfranco	Ass. reg. Puglia	Altri	1' 54"	1' 35"
Maraschio Anna Grazia	Assessore Regione Puglia	Europa Verde - Sinistra Italiana	2' 31"	1' 25"
Nobiletti Giuseppe	Sindaco di Vieste (FG) - Pres. prov. Foggia	Altri	1' 58"	1' 19"
Coscia Graziano	Sindaco di Carlintino (FG)	Altri	1' 30"	1' 15"
Palomba Rosa	Assessore Comune Monte Sant'Angelo (FG)	Altri	1' 5"	1' 5"
Parisi Lucilla	Sindaco di Roseto Valfortore (FG)	Altri	0' 53"	0' 53"
Manzulli Fabrizio	Ass. com. Taranto	Altri	0' 49"	0' 49"
Dibisceglia Maria	Ass.com. di Cerignola (FG)	Partito Democratico	1' 4"	0' 47"
Capraro Alberto Antonio	Assessore comune Castro (LE)	Altri	0' 47"	0' 47"
Ciraci Cosimo	Ass. com. Taranto	Altri	0' 45"	0' 45"
Resta Ippolita	Sindaca a Turi (BA)	Altri	0' 54"	0' 36"
Carlucci Davide	Sindaco di Acquaviva delle Fonti (Ba)	Altri	0' 35"	0' 35"
Taurino Giuseppe	Sindaco comune Trepuzzi (LE)	Partito Democratico	0' 34"	0' 34"
Manti Addolorata	Sindaco di Corigliano d'Otranto (LE)	Altri	0' 32"	0' 32"
Netti Lorenzo	Sindaco di Sammichele di Bari (BA)	Altri	0' 31"	0' 31"
De Carlo Francesco	Sindaco di Alberobello (BA)	Altri	0' 26"	0' 26"

Tgr - Puglia

Distribuzione dei tempi

1 gennaio-31 marzo 2023

* Altri soggetti (Appartenenza politica)

Soggetto	T percentuale	TGD percentuale
Forza Italia	6,51	9,62
Lega	8,8	10,72
Unione di Centro	0,18	0
Fratelli d'Italia	15,09	23,88
Azione	8,34	3,04
Partito Socialista	2,2	2,7
Sinistra Italiana	0,98	1,69
Più Europa	0,09	0
Partito Democratico	35,83	20,68
Europa Verde	0,92	2,03
Movimento 5 Stelle	16,4	21,43
Altri	3,34	4,21
Terzo Polo - Calenda Renew Europe	0,89	0
Italia al Centro	0,34	0
Europa Verde - Sinistra Italiana	0,09	0
Percentuali	100	100
Totali in minuti	54' 34"	19' 45"

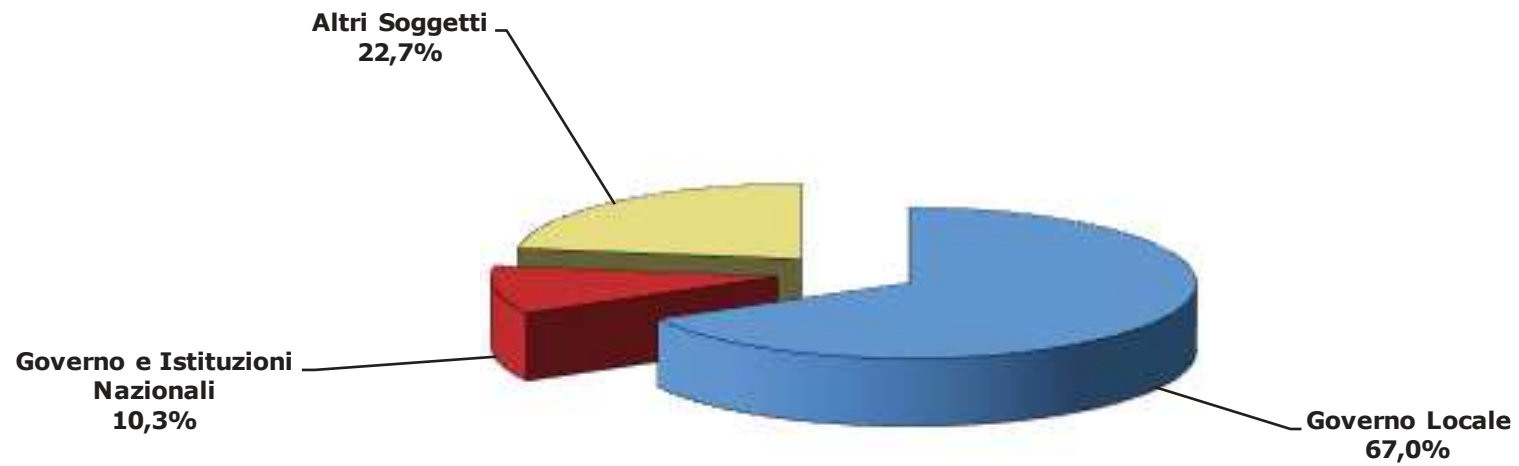
Primi 20 * Altri Soggetti

Soggetto	Appartenenza Politica	T (minuti)	TGD (minuti)
Ventola Francesco	Fratelli d'Italia	2' 29"	2' 23"
Casili Cristian	Movimento 5 Stelle	1' 55"	1' 41"
Zullo Ignazio	Fratelli d'Italia	1' 32"	1' 11"
Bonaccini Stefano	Partito Democratico	2' 40"	0' 59"
Abbatichio Michele	Partito Democratico	0' 59"	0' 56"
D'Attis Mauro	Forza Italia	1' 13"	0' 52"
Bellomo Davide	Lega	1' 10"	0' 52"
Schlein Elly	Partito Democratico	3' 53"	0' 50"
Galante Marco	Movimento 5 Stelle	0' 49"	0' 49"
De Micheli Paola	Partito Democratico	3' 19"	0' 44"
Conserva Giacomo	Lega	0' 57"	0' 41"
Picaro Michele	Fratelli d'Italia	0' 47"	0' 39"
Amati Fabiano	Azione	3' 3"	0' 36"
Caffero De Raho Federico	Movimento 5 Stelle	0' 38"	0' 23"
Dell'Olio Gianmauro	Movimento 5 Stelle	0' 26"	0' 23"
Mazzotta Paride	Forza Italia	0' 22"	0' 22"
La Forgia Michele	Altri	0' 21"	0' 21"
Rossi Riccardo	Altri	0' 38"	0' 20"
Romito Fabio Saverio	Lega	0' 36"	0' 20"
Fallucchi Annamaria	Fratelli d'Italia	0' 23"	0' 20"

* Altri soggetti= soggetti pertinenti che non hanno incarichi di Governo Nazionale o Locale e non sono soggetti istituzionali nazionali, e soggetti istituzionali locali e nazionali con fusione politica

Distribuzione del Tempo in voce (TGD)

TGR Calabria
1 gennaio-31 marzo 2023



Base: 251' 1"

Tgr - Calabria

Distribuzione dei tempi

1 gennaio-31 marzo 2023

Soggetto	T percentuale	TGD percentuale
Governo Locale	52,1	67,0
Governo e Istituzioni Nazionali	20,0	10,3
Altri Soggetti	27,9	22,7
Percentuali	100,0	100,0
Totali in minuti	487' 13"	251' 1"

Tgr - Calabria

Distribuzione dei tempi

1 gennaio-31 marzo 2023

Soggetti governo locale (ruolo)

Soggetto	T percentuale	TGD percentuale
Assessori di Giunta comunale	12,2	12,5
Assessori di Giunta provinciale	0,0	0,0
Assessori di Giunta regionale	9,9	10,2
Presidenti di Provincia	0,0	0,0
Presidenti di Regione	20,6	14,4
Sindaco capoluogo di Regione	0,4	0,3
Altri Sindaci	56,9	62,6
Percentuali	100,0	100,0
Totali in minuti	249' 53"	167' 5"

Primi 20 Soggetti governo locale

Soggetto	Ruolo	Appartenenza	T (minuti)	TGD (minuti)
Occhiuto Roberto	Presidente Regione Calabria	Forza Italia	51' 25"	24' 5"
Voce Vincenzo	Sindaco di Crotone	Altri	11' 52"	8' 54"
Princi Giuseppina	Assessore regionale Calabria	Forza Italia	11' 9"	8' 45"
Ceraso Antonio	Sindaco di Cutro (KR)	Altri	9' 6"	7' 21"
Fiorita Nicola	Sindaco Catanzaro	Altri	12' 30"	7' 1"
Puccio Saverio Simone	Sindaco Botricello (Cz)	Altri	5' 59"	5' 32"
Caruso Franz	Sindaco Cosenza	Partito Socialista	6' 10"	4' 41"
L'Andolina Corrado Antonio	Sindaco di Zambrone (VV) - Pres. prov. Vibo Valentia	Altri	8' 14"	4' 33"
Zito Vittorio	Sindaco di Roccella Ionica (RC)	Altri	5' 5"	4' 13"
Campisi Giuseppe	Sindaco comune Ardore (Rc)	Partito Democratico	3' 49"	3' 35"
De Tommaso Cosimo	Sindaco di San Lucido (CS)	Altri	3' 43"	3' 20"
Papasso Gianni	Sind. di Cassano Ionio (CS)	Altri	5' 51"	2' 53"
Pappaterra Paolo	Sindaco Mormanno (CS)	Altri	2' 36"	2' 30"
Vari Rosario	Assessore regionale Calabria	Forza Italia	3' 0"	2' 17"
Calabrese Giovanni	Assessore Regione Calabria	Fratelli d'Italia	3' 46"	2' 15"
Fragomeni Maria Teresa	Sindaca Siderno (RC)	Partito Democratico	4' 15"	2' 13"
Scalise Raffaele Nicola	Ass. com. Catanzaro	Altri	2' 40"	2' 11"
Perrotta Giacomo	Sindaco di Scalea (CS)	Altri	2' 23"	2' 10"
Brunetti Paolo	Ass. Reggio Calabria (Sindaco f.f da 19/11/2021)	Italia Viva	2' 10"	2' 7"
Staine Emma	Assessore Regione Calabria	Lega	2' 31"	1' 58"

Tgr - Calabria

Distribuzione dei tempi

1 gennaio-31 marzo 2023

* Altri soggetti (Appartenenza politica)

Soggetto	T percentuale	TGD percentuale
Forza Italia	7,49	9
Lega	9,54	7,77
Unione di Centro	0,04	0
Fratelli d'Italia	11,32	15,6
Azione	0,98	0,59
Movimento dei Democratici e Progressisti	0,07	0
Sinistra Italiana	0,77	0,67
Radicali Italiani	0,21	0
Più Europa	0,77	1,08
Partito Democratico	37,79	23,1
Italia Viva	0,31	0,26
Europa Verde	0,69	0,64
Movimento 5 Stelle	16,58	20,35
Altri	9,9	16,86
Terzo Polo - Calenda Renew Europe	0,04	0
Noi Moderati	0,37	0,5
Italexit	0,45	0,59
Europa Verde - Sinistra Italiana	0,82	0
Unione Popolare	1,86	2,99
Percentuali	100	100
Totali in minuti	135' 35"	56' 51"

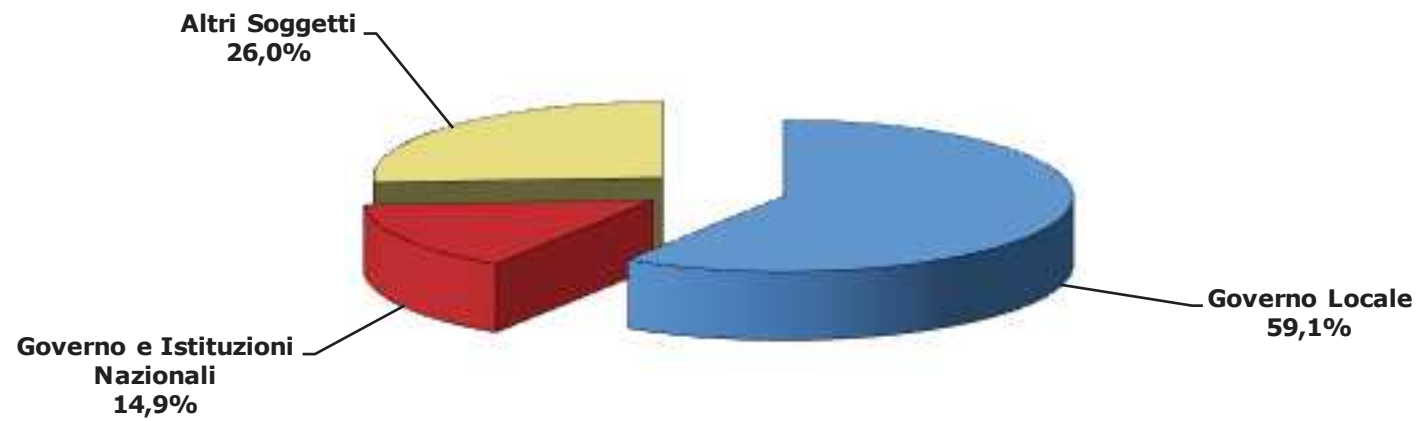
Primi 20 * Altri Soggetti

Soggetto	Appartenenza Politica	T (minuti)	TGD (minuti)
Cafiero De Raho Federico	Movimento 5 Stelle	4' 54"	4' 34"
Schlein Elly	Partito Democratico	10' 9"	2' 43"
De Micheli Paola	Partito Democratico	6' 35"	2' 16"
Antoniozzi Anfredo	Fratelli d'Italia	3' 54"	2' 7"
Neri Giuseppe	Fratelli d'Italia	2' 34"	2' 5"
Loizzo Simona	Lega	4' 20"	2' 2"
Maio Domenico	Altri	2' 26"	2' 2"
Mancuso Filippo	Lega	3' 53"	1' 49"
Montuoro Antonio	Fratelli d'Italia	1' 56"	1' 48"
Ruvolo Antonio	Partito Democratico	1' 35"	1' 35"
Signorelli Andrea	Altri	1' 30"	1' 30"
Tavernise Davide	Movimento 5 Stelle	2' 41"	1' 29"
Rapani Ernesto	Fratelli d'Italia	1' 52"	1' 28"
Fico Roberto	Movimento 5 Stelle	2' 43"	1' 23"
Lia Marco	Altri	1' 20"	1' 15"
Giannetta Domenico	Forza Italia	1' 17"	1' 14"
Bevacqua Domenico	Partito Democratico	3' 57"	1' 11"
Leone Giuseppe	Altri	1' 10"	1' 10"
Ferrara Laura	Movimento 5 Stelle	1' 19"	1' 6"
De Francesco Luciana	Fratelli d'Italia	1' 17"	1' 6"

* Altri soggetti= soggetti pertinenti che non hanno incarichi di Governo Nazionale o Locale e non sono soggetti istituzionali nazionali, e soggetti istituzionali locali e nazionali con fusione politica

Distribuzione del Tempo in voce (TGD)

TGR Sicilia
1 gennaio-31 marzo 2023



Base: 114' 6"

Tgr - Sicilia

Distribuzione dei tempi

1 gennaio-31 marzo 2023

Soggetto	T percentuale	TGD percentuale
Governo Locale	49,0	59,1
Governo e Istituzioni Nazionali	19,1	14,9
Altri Soggetti	31,9	26,0
Percentuali	100,0	100,0
Totali in minuti	222' 32"	114' 6"

Tgr - Sicilia

Distribuzione dei tempi

1 gennaio-31 marzo 2023

Soggetti governo locale (ruolo)

Soggetto	T percentuale	TGD percentuale
Assessori di Giunta comunale	12,4	16,1
Assessori di Giunta provinciale	0,0	0,0
Assessori di Giunta regionale	16,4	11,4
Presidenti di Provincia	0,0	0,0
Presidenti di Regione	21,4	9,9
Sindaco capoluogo di Regione	4,2	4,0
Altri Sindaci	45,6	58,6
Percentuali	100,0	100,0
Totali in minuti	107' 53"	66' 22"

Primi 20 Soggetti governo locale

Soggetto	Ruolo	Appartenenza	T (minuti)	TGD (minuti)
Schifani Renato	Presidente Regione Sicilia	Forza Italia	23' 8"	6' 35"
Miccichè Francecso	Sindaco di Agrigento	Altri	4' 22"	3' 48"
Lagalla Roberto	Sindaco Palermo	Unione di Centro	3' 53"	2' 19"
Amata Elvira	Ass. Reg. Sicilia	Fratelli d'Italia	2' 11"	2' 4"
Mannino Filippo	Sindaco di Lampedusa (AG)	Altri	2' 51"	2' 3"
Roccella Cristina	Assessore comune di Lipari (ME)	Altri	1' 50"	1' 47"
Italia Francesco	Sindaco Siracusa	Azione	2' 14"	1' 33"
Amenta Paolo	Sindaco Canicattini Bagni (SR)	Partito Democratico	2' 35"	1' 29"
Castiglione Giuseppe	Sindaco di Campobello di Mazara	Altri	1' 51"	1' 26"
Tamajo Edmondo detto Edy	Ass. Reg. Sicilia	Forza Italia	2' 34"	1' 23"
Tamajo Aristide	Assessore Comune Palermo	Forza Italia	1' 37"	1' 23"
Anastasi Giacomo Salvatore	Sindaco di Petrosino (TP)	Altri	1' 45"	1' 15"
Mistretta Giuseppe	Sinaco di Mineo (CT)	Altri	2' 42"	1' 14"
Volo Giovanna	Ass. Reg. Sicilia	Altri	2' 47"	1' 11"
Ammatuna Roberto	Sindaco Pozzallo (RG)	Partito Democratico	1' 11"	1' 11"
Figuccia Sabrina	Assessore Comune Palermo	Lega	1' 6"	1' 6"
Lo Faro Rosario	Sindaco di Lentini (SR)	Altri	1' 19"	1' 5"
Quinci Salvatore	Sindaco Mazara del Vallo (TP)	Altri	1' 7"	1' 4"
Midili Giuseppe	Sindaco Milazzo (ME)	Altri	1' 2"	1' 2"
Alfano Enzo	Sindaco Castelvetro (TP)	Movimento 5 Stelle	1' 8"	0' 59"

Tgr - Sicilia

Distribuzione dei tempi

1 gennaio-31 marzo 2023

* Altri soggetti (Appartenenza politica)

Soggetto	T percentuale	TGD percentuale
Forza Italia	11,38	13,77
Noi con l'Italia	0,66	1,57
Lega	5,03	5,73
Unione di Centro	0,47	1,12
Fratelli d'Italia	12,41	10,91
Azione	0,89	1,12
Movimento per l'Autonomia	8,23	5,79
Partito Democratico	25,86	17,76
Italia Viva	2,45	4,95
Europa Verde	0,07	0
Movimento 5 Stelle	13,4	14,9
Altri	18,66	22,38
Terzo Polo - Calenda Renew Europe	0,42	0
Europa Verde - Sinistra Italiana	0,07	0
Percentuali	100	100
Totali in minuti	70' 53"	29' 39"

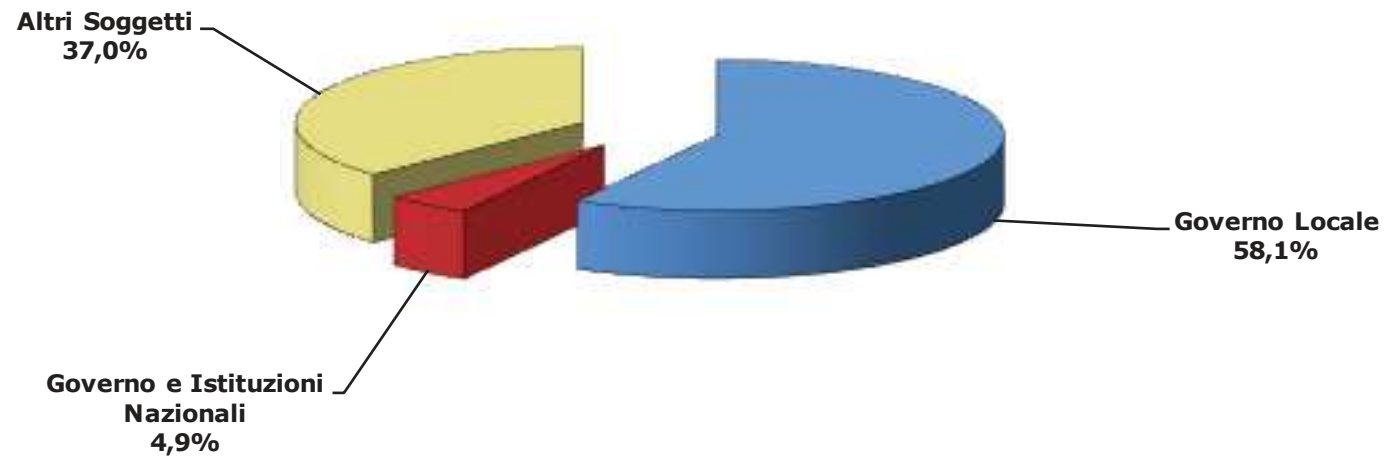
Primi 20 * Altri Soggetti

Soggetto	Appartenenza Politica	T (minuti)	TGD (minuti)
Cracolici Antonello	Partito Democratico	3' 46"	2' 47"
De Luca Cateno	Altri	3' 32"	2' 7"
Lombardo Raffaele	Movimento per l'Autonomia	4' 8"	1' 43"
Caruso Marcello	Forza Italia	2' 27"	1' 43"
Bonaccini Stefano	Partito Democratico	3' 7"	1' 15"
Galvagno Gaetano	Fratelli d'Italia	2' 12"	1' 14"
La Vardera Ismaele	Altri	1' 42"	1' 12"
Grasso Bernadette Felice	Forza Italia	1' 10"	1' 10"
Faraone Davide	Italia Viva	1' 22"	1' 9"
Caserta Maurizio	Altri	1' 47"	0' 57"
De Luca Antonino	Movimento 5 Stelle	1' 11"	0' 48"
Schillaci Roberta	Movimento 5 Stelle	0' 45"	0' 45"
Schifani Renato	Forza Italia	0' 58"	0' 42"
Assenza Giorgio	Fratelli d'Italia	0' 48"	0' 40"
Barbagallo Giovanni	Lega	0' 40"	0' 40"
Savarino Giuseppina detta Giusy	Fratelli d'Italia	0' 38"	0' 38"
Di Paola Nunzio detto Nuccio	Movimento 5 Stelle	0' 46"	0' 36"
Sgroi Salvatore	Altri	0' 36"	0' 36"
Conte Giuseppe	Movimento 5 Stelle	2' 7"	0' 30"
Donzelli Giovanni	Fratelli d'Italia	0' 34"	0' 29"

* Altri soggetti= soggetti pertinenti che non hanno incarichi di Governo Nazionale o Locale e non sono soggetti istituzionali nazionali, e soggetti istituzionali locali e nazionali con funzione politica

Distribuzione del Tempo in voce (TGD)

TGR Sardegna
1 gennaio-31 marzo 2023



Base: 185' 14"

Tgr - Sardegna

Distribuzione dei tempi

1 gennaio-31 marzo 2023

Soggetto	T percentuale	TGD percentuale
Governo Locale	52,7	58,1
Governo e Istituzioni Nazionali	11,7	4,9
Altri Soggetti	35,6	37,0
Percentuali	100,0	100,0
Totali in minuti	325' 44"	185' 14"

Tgr - Sardegna

Distribuzione dei tempi

1 gennaio-31 marzo 2023

Soggetti governo locale (ruolo)

Soggetto	T percentuale	TGD percentuale
Assessori di Giunta comunale	12,2	17,6
Assessori di Giunta provinciale	0,0	0,0
Assessori di Giunta regionale	30,3	28,9
Presidenti di Provincia	0,0	0,0
Presidenti di Regione	14,7	3,4
Sindaco capoluogo di Regione	8,4	8,6
Altri Sindaci	34,4	41,5
Percentuali	100,0	100,0
Totali in minuti	170' 11"	106' 31"

Primi 20 Soggetti governo locale

Soggetto	Ruolo	Appartenenza	T (minuti)	TGD (minuti)
Truzzu Paolo	Sindaco di Cagliari	Fratelli d'Italia	14' 4"	8' 54"
Moro Antonio	Assess. Reg. Sardegna	PSd'Az	15' 58"	7' 10"
Doria Carlo	Assess. Reg. Sardegna	PSd'Az	9' 12"	4' 53"
Chessa Gianni	Ass. Reg. Sardegna	PSd'Az	6' 4"	4' 21"
Porcu Marco	Assess. Reg. Sardegna	Fratelli d'Italia	4' 35"	3' 43"
Solinas Christian	Presidente Regione Sardegna	PSd'Az	24' 56"	3' 37"
Pili Anita	Ass. Reg. Sardegna	Altri	3' 33"	2' 53"
Campus Gian Vittorio detto Nanni	Sindaco Sassari	Altri	5' 59"	2' 38"
Sassu Antonio	Assessore comune Sassari	Altri	2' 36"	2' 36"
Sotgiu Carlo	Sindaco Ploaghe (SS)	Altri	2' 23"	2' 23"
Saiu Pierluigi	Assess. Reg. Sardegna	Lega	2' 57"	2' 13"
Milia Graziano	Sindaco di Quartu Sant'Elena (CA)	Altri	2' 13"	2' 13"
Addis Giovanni Antonio	Sindaco di Tempio Pausania (SS)	Altri	2' 16"	2' 4"
Atzori Ignazio Salvatore	Sindaco di Portoscuso (SU)	Altri	2' 15"	2' 3"
Deidda Gabriela	Ass. Com. Cagliari	Altri	1' 50"	1' 47"
Lai Ada	Assess. Reg. Sardegna	Forza Italia	2' 43"	1' 46"
Tomasi Carlo	Sindaco San Gavino Monreale (VS)	Altri	3' 8"	1' 45"
Calia Mario	Sindaco di Lula (NU)	Altri	1' 55"	1' 34"
Peralta Marco	Sindaco di Ozieri (SS)	Altri	1' 28"	1' 28"
Stochino Angelo Ivano	Sindaco di Arzana (NU)	Altri	1' 16"	1' 16"

Tgr - Sardegna

Distribuzione dei tempi

1 gennaio-31 marzo 2023

* Altri soggetti (Appartenenza politica)

Soggetto	T percentuale	TGD percentuale
Forza Italia	7,21	9,87
Lega	7,15	7,49
Unione di Centro	3,5	1,87
Fratelli d'Italia	12,99	16,22
Azione	1,26	0,46
Partito Socialista	0,66	0,58
Movimento dei Democratici e Progressisti	1,95	3,23
Sinistra Italiana	0,3	0,44
Partito Democratico	28,13	16,63
Italia Viva	0,9	0,39
Rifondazione Comunista	0,29	0
Europa Verde	1,05	1,17
Movimento 5 Stelle	10,41	13,4
Partito Radicale Nonviolento Transazionale e Traspartito	3,23	2,77
Riformatori Sardi	2,23	3,02
Indipendenza Repubblica De Sardinia	0,49	0,83
Democrazia Solidale	0,24	0,41
Altri	4,78	6,85
PSd'Az	7,7	7,61
Progressisti	4,57	5,96
Italia al Centro	0,07	0
Europa Verde - Sinistra Italiana	0,89	0,8
Percentuali	100	100
Totali in minuti	116' 5"	68' 32"

Primi 20 * Altri Soggetti

Soggetto	Appartenenza Politica	T (minuti)	TGD (minuti)
Piga Fausto	Fratelli d'Italia	6' 21"	5' 49"
Comandini Giampietro detto Piero	Partito Democratico	6' 26"	2' 47"
Mula Francesco Paolo	PSd'Az	4' 28"	2' 24"
Agus Francesco	Progressisti	2' 48"	2' 15"
Deidda Salvatore	Fratelli d'Italia	2' 18"	2' 12"
Zedda Alessandra	Forza Italia	2' 30"	2' 5"
Solinas Alessandro	Movimento 5 Stelle	2' 13"	1' 58"
Testa Irene	Partito Radicale Nonviolento Transazionale e Traspartito	3' 45"	1' 54"
Pais Michele	Lega	4' 13"	1' 52"
Todde Alessandra	Movimento 5 Stelle	2' 5"	1' 52"
Li Gioi Roberto	Movimento 5 Stelle	2' 21"	1' 51"
Zedda Massimo	Progressisti	2' 11"	1' 50"
Moriconi Cesare	Partito Democratico	2' 5"	1' 48"
Cossa Michele	Riformatori Sardi	1' 57"	1' 44"
Pittalis Pietro	Forza Italia	1' 57"	1' 33"
Schirru Stefano	PSd'Az	2' 13"	1' 27"
Manca Desirè Alma	Movimento 5 Stelle	1' 40"	1' 26"
Giagoni Dario	Lega	1' 56"	1' 25"
Schlein Elly	Partito Democratico	3' 14"	1' 23"
Zedda Antonella	Fratelli d'Italia	1' 56"	1' 16"

* Altri soggetti= soggetti pertinenti che non hanno incarichi di Governo Nazionale o Locale e non sono soggetti istituzionali nazionali, e soggetti istituzionali locali e nazionali con fusione politica



Direzione Relazioni Istituzionali e Internazionali

Dati di sintesi del monitoraggio del pluralismo politico Gennaio - Marzo 2023

Monitoraggio

Il monitoraggio riguarda le due edizioni giornaliere dei TGR di tutte le 20 sedi regionali e le relative edizioni di Buongiorno Regione (solo il TG al'interno della suddetta trasmissione).

Il periodo di monitoraggio preso in considerazione è quello relativo al primo trimestre del 2023 (1 Gennaio – 31 Marzo 2023), adottando il modello e la metodologia di analisi standard, già testata sui rapporti quindicinali e mensili, e che segue le stesse procedure del monitoraggio nazionale attualmente in corso.

Le variabili censite saranno omogenee per il periodo considerato: giorno, ora, Regione, soggetto pertinente (si intende per soggetto pertinente qualsiasi soggetto a cui è possibile attribuire un'appartenenza politica "pubblica"), appartenenza politica, ruolo (Presidente di Regione, Provincia, Sindaco, Assessore e consigliere regionale, provinciale e comunale), T (tempo totale, l'attenzione complessiva dedicata al soggetto pertinente, sia che parli direttamente sia che altri parlino delle sue posizioni), TGD (tempo gestito direttamente, il solo tempo della sua presenza diretta in voce), argomento dell'intervento.

Criticità

Per una corretta lettura dei dati sul pluralismo politico nel trimestre in esame, bisogna considerare l'alternanza di periodi caratterizzati dalla campagna elettorale per le elezioni regionali in Lazio, Lombardia e Friuli, oltre che le elezioni per la segreteria del PD, a periodi senza elezioni e più lineari.

Tuttavia, non sono state rilevate criticità di rilievo. I dati sul pluralismo rispettano un normale equilibrio tra le forze politiche rilevate.

A cura di:

