



Direzione Relazioni Istituzionali

**MONITORAGGIO DEL PLURALISMO
POLITICO NEI TELEGIORNALI REGIONALI**

1 Aprile – 30 Giugno 2023

- Metodologia*
- Risultati del monitoraggio*

A cura di:



ANALISI TGR RAI

Metodologia e Output

INDICE

METODOLOGIA E OUTPUT DEL MONITORAGGIO DEI TGR	IV
Le variabili censite	IV
I soggetti rilevati	IV
OUTPUT.....	V
Tabella1 - T e TGD distinti per aggregati di ruoli omogenei	V
Tabella2 - Esponenti di governi locali aggregati per carica.....	V
Tabella3 - Classifica dei primi 20 soggetti esponenti del governo locale con maggior TGD	VI
Tabella4 - Tempi distribuiti all'aggregato "Altri Soggetti" per appartenenza politica	VI
Tabella5 - Aggregato Altri soggetti – classifica dei primi 20 con maggior TGD....	VI
Criteri di analisi dei dati relativi al monitoraggio dei tgr	VIII
GRAFICI E TABELLE RELATIVE AL TRIMESTRE 1 APRILE - 30 GIUGNO 2023.....	IX

METODOLOGIA E OUTPUT DEL MONITORAGGIO DEI TGR

L'Osservatorio di Pavia svolge per conto della Rai il monitoraggio delle TGR con le seguenti modalità.

Sono monitorate le due edizioni giornaliere dei TGR delle 20 sedi regionali e le relative edizioni di Buongiorno Regione (solo il TG all'interno della suddetta trasmissione).

La metodologia di analisi segue le stesse procedure del monitoraggio nazionale attualmente in corso.

Le variabili censite

- » Giorno
- » Ora
- » Regione
- » Nome e cognome soggetto pertinente
- » Ruolo (Presidente di Regione, Provincia, Sindaco, Assessore e consigliere regionale, provinciale e comunale)
- » Appartenenza politica
- » T (Tempo Totale, indica la attenzione complessiva dedicata al soggetto pertinente, sia che parli direttamente sia che altri parlino delle sue posizioni)
- » TGD (Tempo gestito direttamente, indica il solo tempo della sua presenza diretta in voce)
- » Argomento dell'intervento

I soggetti rilevati

Si intende per soggetto pertinente qualsiasi soggetto a cui è possibile attribuire un'appartenenza politica "pubblica", ossia:

- » Esponenti politici locali (con l'esclusione di consiglieri e membri delle giunte circoscrizionali)
- » Esponenti politici nazionali
- » Esponenti del Governo nazionale
- » Esponenti Istituzionali Nazionali (Presidente della Repubblica, Presidenti di Camera e Senato, Commissario Europeo di nazionalità italiana)
- » Esponenti del Governo locale (Presidente di Regione, Provincia, Sindaco, Assessore e consigliere regionale, provinciale e comunale)

OUTPUT

Tabella1 - T e TGD distinti per aggregati di ruoli omogenei

Governo Locale: soggetti membri di giunte regionali, provinciali, comunali.

Governo e istituzioni nazionali: soggetti che ricoprono le seguenti cariche istituzionali: Presidente della Repubblica, Presidenti delle due camere, Ministri del governo, vice ministri, sottosegretari e eventuali membri della Commissione Europea di nazionalità italiana.

Altri soggetti: tutti i soggetti pertinenti che non hanno incarichi di Governo nazionale o locale e non sono soggetti Istituzionali.

Soggetto	T percentuale	TGD percentuale
Governo Locale	xx,xx	xx,xx
Governo e Istituzioni Nazionali	xx,xx	xx,xx
Altri Soggetti	xx,xx	xx,xx
Percentuali	100,0	100,0
Base in minuti	YY' ZZ"	YY' ZZ"

Tabella2 - Esponenti di governi locali aggregati per carica

Soggetto	T percentuale	TGD percentuale
Assessori di Giunta comunale	xx,xx	xx,xx
Assessori di Giunta provinciale	xx,xx	xx,xx
Assessori di Giunta regionale	xx,xx	xx,xx
Presidenti di Provincia	xx,xx	xx,xx
Presidenti di Regione	xx,xx	xx,xx
Sindaco capoluogo di Regione	xx,xx	xx,xx
Altri Sindaci	xx,xx	xx,xx
Percentuali	100,0	100,0
Base in minuti	YY' ZZ"	YY' ZZ"

Tabella3 - Classifica dei primi 20 soggetti esponenti del governo locale con maggior TGD

Soggetto	Ruolo Appartenenza	T e TGD (minuti)
xxxxxxxxxx	xx	xx'xx" xx'xx"
xxxxxxxxxx	xx	xx'xx" xx'xx"
xxxxxxxxxx	xx	xx'xx" xx'xx"
.....

Tabella4 - Tempi distribuiti all'aggregato "Altri Soggetti" per appartenenza politica

Soggetto	T percentuale	TGD percentuale
Forza Italia	xx,xx	xx,xx
Partito Democratico	xx,xx	xx,xx
Lega	xx,xx	xx,xx
Unione di Centro	xx,xx	xx,xx
Fratelli d'Italia	xx,xx	xx,xx
Movimento 5 Stelle	xx,xx	xx,xx
Partito Socialista	xx,xx	xx,xx
Altri	xx,xx	xx,xx
Percentuali	100	100
Base in minuti	YY' ZZ"	YY' ZZ"

Tabella5 - Aggregato Altri soggetti – classifica dei primi 20 con maggior TGD

Soggetto	Appartenenza Politica	T (minuti)	TGD (minuti)
xxxxxxxxxx	xx	xx'xx"	xx'xx"
xxxxxxxxxx	xx	xx'xx"	xx'xx"
xxxxxxxxxx	xx	xx'xx"	xx'xx"
.....

Nella **Tabella5**, primi 20 *Altri Soggetti*, per ogni regione, in verranno rilevati e inclusi:

- soggetti pertinenti che non hanno incarichi di Governo nazionale o locale e non sono soggetti istituzionali (deputati, senatori, consiglieri regionali o comunali, esponenti di partito);
- soggetti pertinenti che hanno incarichi di Governo nazionale o locale e soggetti istituzionali, ma interpellati nella loro **funzione politica** (Ministri ad iniziative di partito o elettorali; Sindaci o Assessori in contesto strettamente politico o elettorale).

Se un soggetto con funzioni istituzionali (membro del Governo, Presidente di una delle Camere, Commissario europeo) interviene a nome del partito che rappresenta o di cui fa parte, illustra il programma e/o presenta i membri del partito di cui fa parte, il suo tempo viene attribuito al partito: gli viene quindi attribuita una **funzione politica**. In questo caso, il tempo dell'interazione viene riclassificato in capo al partito e non all'Istituzione.

E così per la rilevazione dei tempi relativi ad amministratori locali, presenti nella programmazione analizzata nello svolgimento delle loro funzioni, si distingue fra ruolo politico e ruolo istituzionale sulla base delle seguenti considerazioni:

- a. nel caso in cui l'amministratore o soggetto politico locale partecipi a manifestazioni di partito, il suo tempo viene attribuito al partito;
- b. se l'esponente interviene in qualità della carica istituzionale che ricopre, il tempo è attribuito al soggetto istituzionale;
- c. eventuali casi di dubbia classificazione saranno definiti dalla Rai.

Criteria di analisi dei dati relativi al monitoraggio dei tgr

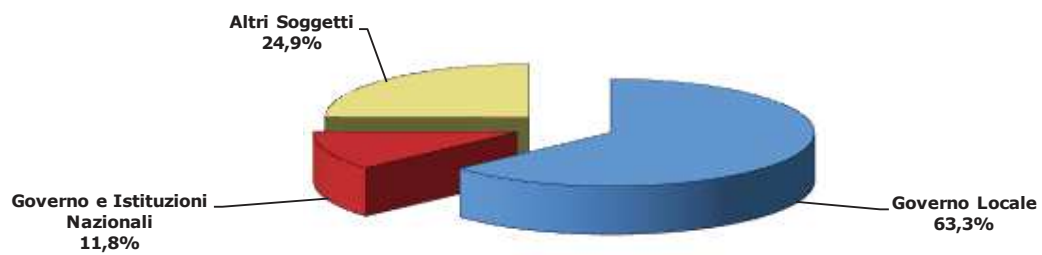
Per una corretta valutazione dei dati, in base all'esperienza dei numerosi monitoraggi svolti dall'Osservatorio di Pavia sulla comunicazione politica nei TGR sono da evidenziare, le seguenti considerazioni:

- Fuori dalla campagna elettorale - regolata dalla legge 28/2000 - **non esistono norme che regolamentano la comunicazione politica dal punto di vista quantitativo** e, pertanto, è il criterio della notiziabilità in ambito locale correlato alla attività delle Amministrazioni presenti sul territorio a determinare la scaletta delle notizie dei tg regionali.
- I dati esaminati sono fortemente caratterizzati dalle iniziative dei governi locali, articolati nei vari livelli (regione, province e comuni), che quasi sempre riguardano la vita ordinaria della Regione.
- La breve durata dei TGR, circa 45 minuti al giorno nelle due edizioni, oltre tutto con frequenti ripetizioni delle notizie più importanti, fa sì che il tempo **in valore assoluto dedicato alla politica risulti assai esiguo e quindi estremamente sensibile all'agenda**. Bastano pochi eventi con la presenza di un soggetto pertinente (ad esempio un fatto di cronaca che vede protagonista l'amministrazione locale, una decisione importante di politica locale, un'emergenza che merita la registrazione delle posizioni di amministratori e/o politici locali anche di località molto piccole, ecc.) a rendere "concentrata" la distribuzione dei tempi tra le forze politiche, senza che da ciò ne derivi necessariamente uno squilibrio dal punto di vista del pluralismo.
- L'articolazione delle istituzioni locali tra Regione, Province e Comuni rende impossibile applicare il criterio utilizzato a livello nazionale circa un'equa ripartizione degli spazi tra Governo, maggioranza e opposizione. È necessario tenere conto della struttura amministrativa di una Regione, per una corretta interpretazione dei dati. Ci sono Regioni in cui le Amministrazioni della Regione, della Provincia e del Comune capoluogo, appartengono tutte alla stessa coalizione: ciò comporta che gli spazi risultino concentrati a favore della medesima coalizione.
- Per far emergere i trend strutturali e per "smussare" la variabilità della congiuntura, occorre prendere in considerazione periodi sufficientemente estesi. A tal fine si ritiene opportuno prendere in esame un periodo non inferiore ad almeno il trimestre, fatta salva la campagna elettorale che ha caratteristiche e norme peculiari.
- Una valutazione dei dati che non tenga conto dei criteri menzionati rischia di condurre a una interpretazione non corretta dei dati.

***GRAFICI E TABELLE RELATIVE AL
TRIMESTRE 1 APRILE-30 GIUGNO 2023***

Distribuzione del Tempo in voce (TGD)

TGR Piemonte
1 aprile-30 giugno 2023



Base: 136' 17"

Tgr - Piemonte

Distribuzione dei tempi

1 aprile-30 giugno 2023

Soggetto	T percentuale	TGD percentuale
Governo Locale	54,9	63,3
Governo e Istituzioni Nazionali	17,5	11,8
Altri Soggetti	27,6	24,9
Percentuali	100,0	100,0
Totali in minuti	214' 27"	136' 17"

Tgr - Piemonte

Distribuzione dei tempi

1 aprile-30 giugno 2023

Soggetti governo locale (ruolo)

Soggetto	T percentuale	TGD percentuale
Assessori di Giunta comunale	15,7	19,4
Assessori di Giunta provinciale	0,0	0,0
Assessori di Giunta regionale	8,6	8,0
Presidenti di Provincia	0,0	0,0
Presidenti di Regione	16,2	12,0
Sindaco capoluogo di Regione	13,5	11,0
Altri Sindaci	46,0	49,6
Percentuali	100,0	100,0
Totali in minuti	117' 15"	85' 55"

Primi 20 Soggetti governo locale

Soggetto	Ruolo	Appartenenza	T (minuti)	TGD (minuti)
Cirio Alberto	Presidente Regione Piemonte	Forza Italia	19' 1"	10' 19"
Lo Russo Stefano	Sindaco Torino	Partito Democratico	14' 6"	8' 48"
Icardi Luigi Genesio	Ass. Reg. Piemonte	Lega	4' 42"	2' 36"
Abonante Giorgio	Sindaco di Alessandria	Partito Democratico	2' 10"	2' 4"
Bottano Agostino	Sindaco di Villafranca Piemonte (TO)	Altri	2' 29"	2' 2"
Tresso Francesco	Assess. Com. Torino	Altri	2' 4"	1' 51"
Riberi Massimo	Sindaco di Limone (CN)	Altri	2' 14"	1' 50"
Tronzano Andrea	Assessore bilancio Regione Piemonte	Forza Italia	1' 59"	1' 48"
Castagneri Gianni	Sindaco Balme (TO)	Altri	1' 39"	1' 39"
Bernardi Adriano	Sindaco di Demonte (CN)	Altri	1' 42"	1' 37"
Salerno Carlotta Valentina	Ass. Com. Torino	Altri	1' 46"	1' 36"
Rasero Maurizio	Sindaco Asti	Forza Italia	2' 4"	1' 35"
Camelia Pierandrea	Assessore comune Gressio (CN)	Altri	1' 40"	1' 24"
Bo Carlo	Sindaco di Alba (CN)	Forza Italia	1' 37"	1' 22"
Morena Matteo	Sindaco di Cardè (CN)	Altri	1' 26"	1' 18"
Cottini Claudio	Sindaco di Santa Maria Maggiore	Forza Italia	1' 22"	1' 16"
Foglietta Chiara	Assess. Com. Torino	Partito Democratico	1' 15"	1' 15"
Manassero Patrizia	Sindaca di Cuneo	Partito Democratico	1' 22"	1' 9"
Zanetta Elisa Lucia	Assess. Com. Borgomanero (NO)	Altri	1' 6"	1' 6"
Robaldo Luca	Sindaco Mondovì (CN)	Altri	1' 10"	1' 4"

Tgr - Piemonte

Distribuzione dei tempi

1 aprile-30 giugno 2023

* Altri soggetti (Appartenenza politica)

Soggetto	T percentuale	TGD percentuale
Forza Italia	17,01	19,36
Lega	10,26	10,64
Italia agli Italiani-Forza Nuova	0,22	0
Fratelli d'Italia	7,56	11,86
Popolo della Famiglia	0,48	0,64
Azione	2,59	2,21
Movimento dei Democratici e Progressisti	0,34	0,59
Radicali Italiani	0,9	0
Più Europa	0,56	0,98
Partito Democratico	20,64	17,94
Italia Viva	0,93	1,13
Rifondazione Comunista	1,88	2,35
Europa Verde	0,56	0,83
Movimento 5 Stelle	18,25	9,95
Partito Radicale Nonviolento Transazionale e Transpartito	2,08	1,81
Altri	13,07	16,03
Terzo Polo - Calenda Renew Europe	2	3,04
Unione Popolare	0,67	0,64
Percentuali	100	100
Totali in minuti	59' 16"	34' 0"

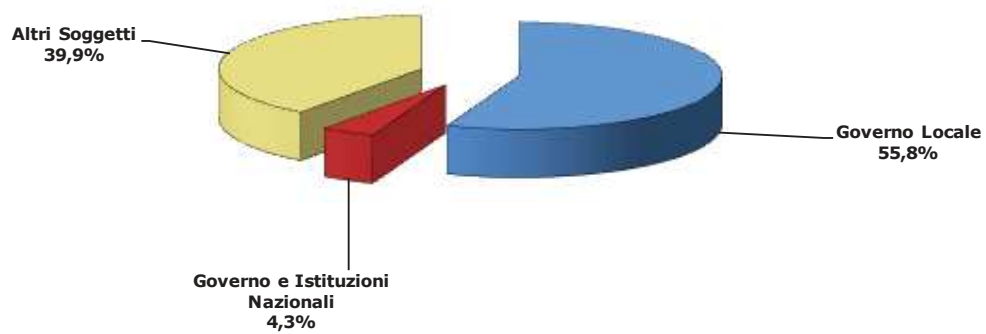
Primi 20 * Altri Soggetti

Soggetto	Appartenenza Politica	T (minuti)	TGD (minuti)
Porta Maria Rosa	Forza Italia	2' 16"	1' 35"
Castello Antonio	Altri	2' 20"	1' 34"
Cirio Alberto	Forza Italia	1' 55"	1' 34"
Minò Giovanni	Altri	2' 1"	1' 31"
Muliere Rocchino	Partito Democratico	2' 21"	1' 29"
Montaruli Augusta	Fratelli d'Italia	1' 26"	1' 22"
Di Saverio Adriano	Partito Democratico	1' 18"	1' 18"
Molinari Riccardo	Lega	1' 17"	1' 9"
Crosetto Giovanni	Fratelli d'Italia	1' 7"	1' 7"
Appendino Chiara	Movimento 5 Stelle	6' 37"	0' 59"
Rossi Domenico	Partito Democratico	0' 58"	0' 58"
Caltran Mauro	Rifondazione Comunista	1' 7"	0' 48"
Di Salvo Luca	Partito Democratico	0' 49"	0' 41"
Bosso Cinzia Maria	Forza Italia	0' 50"	0' 40"
Picciau Ornella	Terzo Polo - Calenda Renew Europe	0' 43"	0' 39"
Suriani Andrea	Movimento 5 Stelle	0' 46"	0' 37"
Preioni Alberto	Lega	0' 40"	0' 37"
Firrao Pierluccio	Altri	0' 37"	0' 37"
Pichetto Fratin Gilberto	Forza Italia	0' 52"	0' 36"
Disabato Sarah	Movimento 5 Stelle	0' 35"	0' 35"

* Altri soggetti= soggetti pertinenti che non hanno incarichi di Governo Nazionale o Locale e non sono soggetti istituzionali nazionali, e soggetti istituzionali locali e nazionali con funzione politica

Distribuzione del Tempo in voce (TGD)

TGR Valle d'Aosta
1 aprile-30 giugno 2023



Base: 127' 31"

Tgr - Valle d'Aosta

Distribuzione dei tempi

1 aprile-30 giugno 2023

Soggetto	T percentuale	TGD percentuale
Governo Locale	42,2	55,8
Governo e Istituzioni Nazionali	3,7	4,3
Altri Soggetti	54,1	39,9
Percentuali	100,0	100,0
Totali in minuti	343' 52"	127' 31"

Tgr - Valle d'Aosta

Distribuzione dei tempi

1 aprile-30 giugno 2023

Soggetti governo locale (ruolo)

Soggetto	T percentuale	TGD percentuale
Assessori di Giunta comunale	16,5	26,4
Assessori di Giunta provinciale	0,0	0,0
Assessori di Giunta regionale	35,6	26,1
Presidenti di Provincia	0,0	0,0
Presidenti di Regione	20,3	12,1
Sindaco capoluogo di Regione	4,2	2,7
Altri Sindaci	23,4	32,7
Percentuali	100,0	100,0
Totali in minuti	142' 3"	69' 41"

Primi 20 Soggetti governo locale

Soggetto	Ruolo	Appartenenza	T (minuti)	TGD (minuti)
Testolin Renzo	Presidente Regione Val d'Aosta	Union Valdotaïne	28' 52"	8' 27"
Vierin Aline	Sindaco di Valgrisenche	Altri	4' 50"	4' 23"
Cometto Corrado	Assessore lavori pubblici Aosta	Altri	6' 38"	4' 19"
Grosjacques Giulio	Assessore Regione Val d'Aosta	Union Valdotaïne	9' 1"	4' 10"
Tedesco Samuele	Assessore Comune Aosta	Altri	3' 42"	3' 22"
Marzi Carlo	Ass. Reg. Valle d'Aosta	Altri	12' 37"	3' 19"
Caveri Luciano	Assessore Regione Valle d'Aosta	Altri	7' 20"	3' 18"
Frassy Marco	Assessore Saint-Pierre (AO)	Altri	3' 8"	3' 8"
Guichardaz Jean Pierre	Ass. Reg. Valle d'Aosta	Partito Democratico	6' 30"	2' 58"
Cicco Elisa	Sindaca di Valtourneche	Altri	6' 50"	2' 35"
Micheletto Alex	Sindaco di Hone	Altri	2' 24"	2' 4"
Nuti Gianni	Sindaco di Aosta	Altri	5' 41"	1' 53"
Ciabattani Alberto Pacifico	Sindaco comune Saint Rhémy En Bosses (Ao)	Altri	2' 25"	1' 51"
Bertschy Luigi	Ass. Reg. Valle d'Aosta	Altri	9' 22"	1' 47"
Lucianaz Mauro	Sindaco comune Arvier (Ao)	Union Valdotaïne	2' 26"	1' 47"
Sartore Loris	Assessore trasporti Aosta	Altri	1' 40"	1' 40"
Carrel Marco	Assessore Regione Val d'Aosta	Altri	2' 7"	1' 34"
Forcellati Clotilde	Assessore Comune Aosta	Partito Democratico	1' 59"	1' 20"
De Giorgis Daniele	Sindaco Lillianes (AO)	Union Valdotaïne	1' 15"	1' 10"
Diemoz Gabriel	Sindaco di Roisan (AO)	Altri	1' 9"	1' 9"

Tgr - Valle d'Aosta

Distribuzione dei tempi

1 aprile-30 giugno 2023

* Altri soggetti (Appartenenza politica)

Soggetto	T percentuale	TGD percentuale
Forza Italia	13,03	9,92
Noi con l'Italia	0,04	0
Lega	22,32	19,84
Unione di Centro	0,38	0
Fratelli d'Italia	6,9	13,23
Azione	0,05	0
Sinistra Italiana	0,05	0
Partito Democratico	7,57	7,2
Italia Viva	0,15	0
Europa Verde	2,9	3,67
Movimento 5 Stelle	2,48	4,85
SVP	0,07	0
Union Valdotaïne	7,69	2,03
Democrazia Cristiana	0,03	0
Altri	33,53	37,69
Italia al Centro	0,11	0
Noi Moderati	1,47	1,57
Vita	0,14	0
Unione Popolare	1,09	0
Percentuali	100	100
Totali in minuti	186' 14"	50' 54"

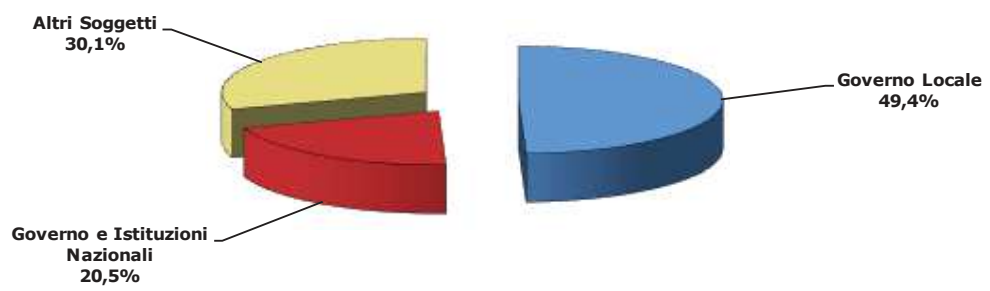
Primi 20 * Altri Soggetti

Soggetto	Appartenenza Politica	T (minuti)	TGD (minuti)
Zucchi Alberto	Fratelli d'Italia	7' 23"	4' 20"
Rini Emily	Forza Italia	6' 45"	3' 18"
Guichardaz Erika	Altri	7' 33"	2' 38"
Tonino Luca	Partito Democratico	5' 16"	2' 38"
Sammaritani Paolo	Lega	2' 58"	2' 37"
Fidanza Carlo	Fratelli d'Italia	3' 30"	2' 24"
Aggravi Stefano	Lega	6' 41"	2' 18"
Maguignaz Luciano	Altri	4' 31"	2' 4"
Avetrani Roberto	Altri	4' 54"	1' 59"
Bonelli Angelo	Europa Verde	4' 48"	1' 52"
Chatrian Alberto	Altri	2' 24"	1' 50"
Minelli Chiara	Altri	6' 21"	1' 43"
Togni Sergio	Lega	2' 15"	1' 33"
Pradelli Patrizia	Movimento 5 Stelle	1' 52"	1' 30"
Spiri Sylvie	Lega	2' 14"	1' 24"
Baccega Mauro	Forza Italia	3' 25"	1' 1"
Moret Riccardo	Altri	1' 2"	0' 59"
Tripodi Elisa	Movimento 5 Stelle	1' 7"	0' 58"
Manfrin Andrea Fabrizio	Lega	4' 49"	0' 55"
Donzel Raimondo	Altri	0' 50"	0' 50"

* Altri soggetti= soggetti pertinenti che non hanno incarichi di Governo Nazionale o Locale e non sono soggetti istituzionali nazionali, e soggetti istituzionali locali e nazionali con fusione politica

Distribuzione del Tempo in voce (TGD)

TGR Lombardia
1 aprile-30 giugno 2023



Base: 122' 0"

Tgr - Lombardia

Distribuzione dei tempi

1 aprile-30 giugno 2023

Soggetto	T percentuale	TGD percentuale
Governo Locale	33,6	49,4
Governo e Istituzioni Nazionali	22,6	20,5
Altri Soggetti	43,8	30,1
Percentuali	100,0	100,0
Totali in minuti	340' 21"	122' 0"

Tgr - Lombardia

Distribuzione dei tempi

1 aprile-30 giugno 2023

Soggetti governo locale (ruolo)

Soggetto	T percentuale	TGD percentuale
Assessori di Giunta comunale	11,1	14,9
Assessori di Giunta provinciale	1,3	2,2
Assessori di Giunta regionale	15,6	13,6
Presidenti di Provincia	0,0	0,0
Presidenti di Regione	21,3	18,0
Sindaco capoluogo di Regione	24,3	16,1
Altri Sindaci	26,4	35,2
Percentuali	100,0	100,0
Totali in minuti	113' 32"	60' 0"

Primi 20 Soggetti governo locale

Soggetto	Ruolo	Appartenenza	T (minuti)	TGD (minuti)
Fontana Attilio	Presidente Regione Lombardia	Lega	24' 12"	10' 49"
Sala Giuseppe	Sindaco di Milano - Città metropolitana	Altri	27' 10"	9' 41"
Bertolaso Guido	Assessore Regione Lombardia	Altri	6' 26"	2' 19"
Palazzi Mattia	Sindaco di Mantova	Partito Democratico	2' 19"	2' 5"
Guidesi Guido	Ass.Reg.Lombardia	Lega	1' 44"	1' 38"
Micheli Mattia	Vice pres. prov. Lecco - Cons. com. Abbadia Lariana (LC)	Lega	1' 29"	1' 19"
Scavuzzo Anna	Assessore Comune Milano	Partito Democratico	2' 5"	1' 13"
Sertori Massimo	Assessore Regione Lombardia	Lega	1' 48"	1' 10"
Granelli Marco	Assessore Comune Milano	Partito Democratico	1' 38"	1' 9"
Persico Davide	Sindaco San Daniele Po (CR)	Altri	2' 5"	1' 7"
Caccia Yvan	Sindaco Ardesio (BG)	Lega	1' 9"	1' 5"
Ceffa Andrea	Sindaco di Vigevano (PV)	Lega	1' 22"	1' 4"
Trabucchi Alberto	Sindaco comune Blevio (CO)	Altri	1' 8"	1' 1"
Rapinese Alessandro	Sindaco Como	Altri	1' 10"	0' 55"
Castelletti Laura	Sindaco di Brescia	Altri	2' 20"	0' 54"
Maran Pierfrancesco	Assessore comune Milano	Partito Democratico	1' 26"	0' 54"
Gori Giorgio	Sindaco di Bergamo	Partito Democratico	1' 10"	0' 52"
Dall'Oglio Gloriana	Sindaca Quistello (MN)	Partito Democratico	0' 47"	0' 47"
Tancredi Giancarlo	Assessore Comune Milano	Altri	1' 11"	0' 45"
Censi Arianna Maria	Ass. com. Milano	Partito Democratico	1' 30"	0' 40"

Tgr - Lombardia

Distribuzione dei tempi

1 aprile-30 giugno 2023

* Altri soggetti (Appartenenza politica)

Soggetto	T percentuale	TGD percentuale
Forza Italia	36,62	6,03
Noi con l'Italia	0,59	1,36
Lega	11,94	16,95
Italia agli Italiani-Forza Nuova	0,06	0
Fratelli d'Italia	10,15	16,32
Popolo della Famiglia	0,07	0
MSI - Fiamma Tricolore	0,03	0
Azione	1,9	2,36
Movimento dei Democratici e Progressisti	2,29	0
Sinistra Italiana	0,79	1,09
Più Europa	2,31	5,44
Partito Democratico	12,15	17,14
Italia Viva	0,99	0,91
Europa Verde	1,17	2,18
Partito Comunista Italiano	0,21	0
Partito Comunista	0,03	0
Movimento 5 Stelle	6,78	7,16
Partito Radicale Nonviolento Transazionale e Traspartito	0,29	0
Altri	9,37	19,93
Terzo Polo - Calenda Renew Europe	0,38	0,45
Noi Moderati	0,17	0
Italexit	0,16	0,5
Europa Verde - Sinistra Italiana	1,47	2,18
Unione Popolare	0,08	0
Percentuali	100	100
Totali in minuti	149' 13"	36' 46"

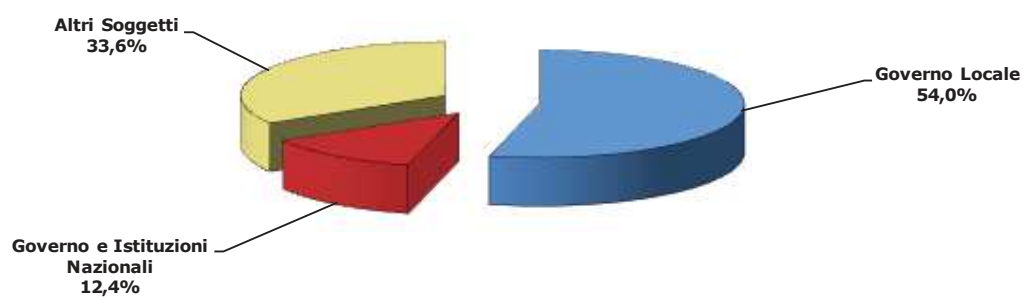
Primi 20 * Altri Soggetti

Soggetto	Appartenenza Politica	T (minuti)	TGD (minuti)
Usellini Michele	Più Europa	3' 13"	2' 0"
Rolfi Fabio	Lega	2' 59"	1' 54"
Schlein Elly	Partito Democratico	4' 39"	1' 23"
Mauili Stefano	Fratelli d'Italia	1' 27"	1' 12"
Majorino Pierfrancesco	Partito Democratico	2' 20"	1' 9"
Di Marco Nicola	Movimento 5 Stelle	1' 44"	1' 8"
Castelletti Laura	Altri	1' 59"	1' 0"
Lucà Alessandro	Movimento 5 Stelle	1' 28"	0' 56"
Peluffo Vinicio Giuseppe Guido	Partito Democratico	1' 20"	0' 56"
Fontana Attilio	Lega	1' 35"	0' 52"
Maccabelli Alessandro	Altri	1' 5"	0' 49"
Rosati Onorio	Europa Verde - Sinistra Italiana	1' 0"	0' 48"
Berlusconi Silvio	Forza Italia	48' 38"	0' 45"
Salvini Matteo	Lega	2' 52"	0' 39"
Monquizzi Carlo	Europa Verde	1' 29"	0' 38"
Del Curto Simone	Altri	1' 5"	0' 37"
Bossi Umberto	Lega	0' 58"	0' 37"
Di Maggio Grazia	Fratelli d'Italia	0' 35"	0' 35"
Mascaretti Andrea	Fratelli d'Italia	0' 33"	0' 33"
Baffi Patrizia	Fratelli d'Italia	0' 33"	0' 33"

* Altri soggetti= soggetti pertinenti che non hanno incarichi di Governo Nazionale o Locale e non sono soggetti istituzionali nazionali, e soggetti istituzionali locali e nazionali con funzione politica

Distribuzione del Tempo in voce (TGD)

TGR Veneto
1 aprile-30 giugno 2023



Base: 204' 26"

Tgr - Veneto

Distribuzione dei tempi

1 aprile-30 giugno 2023

Soggetto	T percentuale	TGD percentuale
Governo Locale	49,6	54,0
Governo e Istituzioni Nazionali	16,1	12,4
Altri Soggetti	34,3	33,6
Percentuali	100,0	100,0
Totali in minuti	318' 6"	204' 26"

Tgr - Veneto

Distribuzione dei tempi

1 aprile-30 giugno 2023

Soggetti governo locale (ruolo)

Soggetto	T percentuale	TGD percentuale
Assessori di Giunta comunale	19,1	23,5
Assessori di Giunta provinciale	0,0	0,0
Assessori di Giunta regionale	11,5	13,6
Presidenti di Provincia	0,0	0,0
Presidenti di Regione	13,3	10,6
Sindaco capoluogo di Regione	4,7	2,4
Altri Sindaci	51,4	49,9
Percentuali	100,0	100,0
Totali in minuti	154' 39"	107' 43"

Primi 20 Soggetti governo locale

Soggetto	Ruolo	Appartenenza	T (minuti)	TGD (minuti)
Zaia Luca	Presidente Regione Veneto	Lega	20' 31"	11' 23"
Bottacin Giampaolo	Assessore ambiente Regione Veneto	Lega	4' 15"	4' 3"
Possamai Giacomo	Sindaco di Vicenza - Cons. reg. Veneto	Partito Democratico	9' 41"	3' 58"
Ferrari Tommaso	Ass. com. Verona	Altri	4' 5"	3' 57"
Padrin Roberto	Sindaco di Longarone (BL) - Pres. prov. Belluno	Altri	3' 21"	2' 58"
Lanzarin Manuela	Assessore servizi sociali Regione Veneto	Lega	3' 25"	2' 55"
Giordani Sergio	Sindaco Padova	Altri	5' 35"	2' 45"
Tommasi Damiano	Sindaco di Verona	Altri	3' 18"	2' 41"
Brugnaro Luigi	Sindaco di Venezia	Coraggio Italia	7' 6"	2' 35"
Caner Federico	Assessore attuazione programma Regione Veneto	Lega	2' 38"	2' 32"
Armellao Mauro	Sindaco di Chioggia (VE)	Lega	2' 26"	2' 12"
De Berti Elisa	Assessore Regione Veneto	Lega	2' 8"	2' 3"
Manushi Sindi	Sindaco di Pieve di Cadore (BL)	Altri	4' 4"	2' 2"
Venturini Simone	Ass. com. Venezia	Altri	2' 22"	1' 58"
Gonzo Francesco Enrico	Sindaco di Isola Vicentina (VI)	Altri	2' 13"	1' 57"
Conte Mario	Sindaco Treviso	Lega	3' 39"	1' 52"
Colasio Andrea	Assessore comune Padova	Altri	1' 50"	1' 47"
Martellato Andrea	Ass. Com. Fiesso D'Artico (VE) - Cons. Com. Mira (VE)	Altri	1' 47"	1' 47"
Grones Leandro	Sindaco di Livinalongo (BL)	Altri	1' 56"	1' 43"
Zanchin Nadia	Sindaca di Eraclea (VE)	Altri	2' 51"	1' 40"

Tgr - Veneto

Distribuzione dei tempi

1 aprile-30 giugno 2023

* Altri soggetti (Appartenenza politica)

Soggetto	T percentuale	TGD percentuale
Forza Italia	4,22	4,74
Lega	22,24	21,22
Unione di Centro	0,27	0,32
Fratelli d'Italia	9,8	10,32
CasaPound	0,14	0
Popolo della Famiglia	2,14	2,48
Azione	1,57	0,68
Movimento dei Democratici e Progressisti	1,36	0
Sinistra Italiana	2,32	2,04
Partito Democratico	18,85	16,8
Italia Viva	0,09	0
Rifondazione Comunista	0,29	0,39
Europa Verde	2,6	3,74
Partito Comunista Italiano	0,06	0
Movimento 5 Stelle	7,07	7,67
Altri	22,4	24,45
Terzo Polo - Calenda Renew Europe	2,92	3,06
Coraggio Italia	0,79	0,97
Noi Moderati	0,38	0,61
Unione Popolare	0,49	0,51
Percentuali	100	100
Totali in minuti	109' 8"	68' 38"

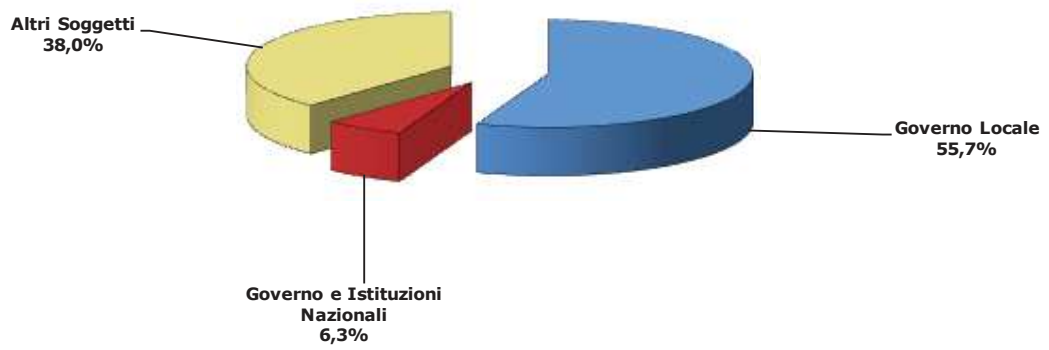
Primi 20 * Altri Soggetti

Soggetto	Appartenenza Politica	T (minuti)	TGD (minuti)
Possamai Giacomo	Partito Democratico	8' 39"	4' 30"
Stefani Alberto	Lega	6' 16"	4' 0"
Rucco Francesco	Altri	6' 32"	3' 30"
Baldin Erika	Movimento 5 Stelle	2' 32"	2' 10"
Guarda Cristina	Europa Verde	2' 8"	2' 3"
De Nardi Giorgio	Altri	2' 29"	1' 53"
De Carlo Luca	Fratelli d'Italia	1' 58"	1' 42"
Camani Vanessa	Partito Democratico	2' 15"	1' 33"
Maschio Ciro	Fratelli d'Italia	2' 48"	1' 28"
Conte Mario	Lega	2' 1"	1' 26"
Rancan Luigino	Popolo della Famiglia	1' 55"	1' 24"
Tosi Flavio	Forza Italia	1' 50"	1' 23"
Mestriner Maurizio	Movimento 5 Stelle	1' 56"	1' 20"
Rocco Nicolò Maria	Terzo Polo - Calenda Renew Europe	1' 53"	1' 18"
Salvini Matteo	Lega	2' 1"	1' 14"
Villanova Alberto	Lega	1' 16"	1' 12"
Speranzon Raffaele	Fratelli d'Italia	1' 32"	1' 11"
Ciambetti Roberto	Lega	2' 24"	1' 7"
Manzato Franco	Lega	1' 36"	1' 4"
Pan Giuseppe	Lega	1' 2"	1' 2"

* Altri soggetti= soggetti pertinenti che non hanno incarichi di Governo Nazionale o Locale e non sono soggetti istituzionali nazionali, e soggetti istituzionali locali e nazionali con fusione politica

Distribuzione del Tempo in voce (TGD)

TGR Trentino Alto Adige
1 aprile-30 giugno 2023



Base: 203' 40"

Tgr - Trentino Alto Adige
Distribuzione dei tempi **1 aprile-30 giugno 2023**

Soggetto	T percentuale	TGD percentuale
Governo Locale	46,0	55,7
Governo e Istituzioni Nazionali	8,5	6,3
Altri Soggetti	45,5	38,0
Percentuali	100,0	100,0
Totali in minuti	407' 37"	203' 40"

Tgr - Trentino Alto Adige

Distribuzione dei tempi

1 aprile-30 giugno 2023

Soggetti governo locale (ruolo)

Soggetto	T percentuale	TGD percentuale
Assessori di Giunta comunale	12,9	16,7
Assessori di Giunta provinciale	18,5	23,2
Assessori di Giunta regionale	0,0	0,0
Presidenti di Provincia	34,8	26,3
Presidenti di Regione	0,0	0,0
Sindaco capoluogo di Regione	9,9	8,3
Altri Sindaci	23,9	25,5
Percentuali	100,0	100,0
Totali in minuti	184' 30"	111' 24"

Primi 20 Soggetti governo locale

Soggetto	Ruolo	Appartenenza	T (minuti)	TGD (minuti)
Fugatti Maurizio	Presidente Provincia Trento	Lega	38' 35"	15' 17"
Kompatscher Arno	Presidente Provincia Bolzano	SVP	25' 34"	14' 1"
Alfreider Daniel	Assessore Provincia Bolzano	SVP	7' 52"	10' 38"
Caramaschi Renzo	Sindaco di Bolzano	Altri	9' 17"	4' 40"
Ianeselli Franco	Sindaco di Trento	Altri	8' 56"	4' 38"
Fattor Stefano	Assessore comune Bolzano	Partito Democratico	3' 28"	3' 21"
Schuler Arnold	Assessore provinciale Bolzano	SVP	4' 26"	2' 45"
Dal Medico Dario	Sindaco Merano (BZ)	Altri	4' 11"	2' 43"
Bessone Massimo	Assessore Provincia Bolzano	Lega	3' 12"	2' 19"
Maini Antonio	Sindaco di Caldes (TN)	Altri	2' 52"	2' 16"
Spinelli Achille	Assessore provincia Trento	Altri	2' 36"	2' 12"
Bortot Mario	Assessore comune Rovereto (TN)	Altri	2' 46"	2' 5"
Zanotelli Giulia	Assessore provincia Trento	Lega	2' 51"	1' 43"
Walcher Luis	Ass. com. Bolzano	SVP	2' 23"	1' 37"
Vettorato Giuliano	Ass. prov. Bolzano	Lega	2' 1"	1' 35"
Gennaccaro Angelo	Ass com Bolzano	Altri	1' 59"	1' 28"
Albieri Emanuela	Assessore comunale Merano (BZ)	Altri	1' 31"	1' 24"
Matteotti Pietro	Ass. com. Riva del Garda (TN)	Altri	1' 40"	1' 21"
Marocchi Giuliano	Sindaco Tenno (TN)	Altri	1' 18"	1' 18"
Feichter Martin	Sindaco Ora (Bz)	Altri	1' 12"	1' 12"

Tgr - Trentino Alto Adige

Distribuzione dei tempi

1 aprile-30 giugno 2023

* Altri soggetti (Appartenenza politica)

Soggetto	T percentuale	TGD percentuale
Forza Italia	8,12	10,91
Lega	6,67	7,01
Unione di Centro	0,88	0,82
Fratelli d'Italia	15,57	13,58
Azione	1,47	1,53
Partito Socialista	0,49	0,65
Sinistra Italiana	0,18	0
Partito Democratico	6,17	6,09
Italia Viva	1,54	1,87
Rifondazione Comunista	0,18	0,3
Europa Verde	6,71	8,26
Movimento 5 Stelle	5,51	6,76
SVP	15,79	12,28
Altri	27,36	26,06
Terzo Polo - Calenda Renew Europe	0,03	0
Coraggio Italia	0,78	0,97
Europa Verde - Sinistra Italiana	0,16	0
Vita	0,91	0,84
Per le Autonomie	1,58	2,07
Unione Popolare	0,1	0
Percentuali	100	100
Totali in minuti	185' 31"	77' 28"

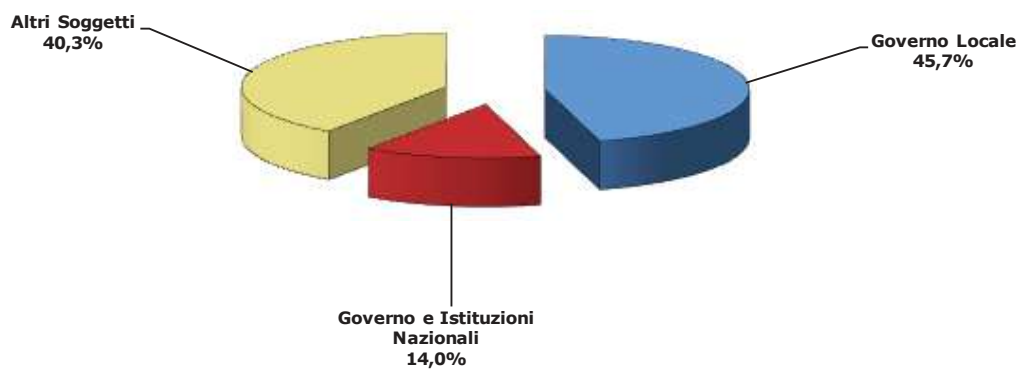
Primi 20 * Altri Soggetti

Soggetto	Appartenenza Politica	T (minuti)	TGD (minuti)
Vettoni Carlo	Forza Italia	6' 49"	5' 21"
Valduga Francesco	Altri	9' 36"	4' 11"
Zanin Roberto	Altri	6' 7"	2' 31"
Gerosa Francesca	Fratelli d'Italia	5' 24"	2' 19"
Marini Alex	Movimento 5 Stelle	3' 12"	2' 18"
Galateo Marco	Fratelli d'Italia	3' 41"	2' 17"
Nicolini Diego	Movimento 5 Stelle	2' 36"	2' 6"
Gennaccaro Angelo	Altri	2' 39"	2' 5"
Foppa Brigitte	Europa Verde	3' 19"	2' 1"
Durnwalder Luis	SVP	4' 53"	1' 58"
Leonardi Giorgio	Forza Italia	2' 56"	1' 55"
Urzi Alessandro	Fratelli d'Italia	4' 28"	1' 47"
Widmann Thomas	SVP	4' 51"	1' 42"
Binelli Diego	Lega	1' 42"	1' 30"
Marchiori Simone	Altri	2' 47"	1' 20"
Spagnolli Luigi	Per le Autonomie	2' 32"	1' 14"
Gasparri Maurizio	Forza Italia	2' 4"	1' 11"
Rossi Ugo	Altri	3' 11"	1' 9"
Borgomeo Pasquale	Altri	3' 4"	1' 9"
Cia Claudio	Fratelli d'Italia	1' 49"	1' 4"

* Altri soggetti= soggetti pertinenti che non hanno incarichi di Governo Nazionale o Locale e non sono soggetti istituzionali nazionali, e soggetti istituzionali locali e nazionali con fusione politica

Distribuzione del Tempo in voce (TGD)

TGR Friuli
1 aprile-30 giugno 2023



Base: 88' 38"

Tgr - Friuli Venezia Giulia

Distribuzione dei tempi

1 aprile-30 giugno 2023

Soggetto	T percentuale	TGD percentuale
Governo Locale	45,6	45,7
Governo e Istituzioni Nazionali	14,9	14,0
Altri Soggetti	39,5	40,3
Percentuali	100,0	100,0
Totali in minuti	272' 51"	88' 38"

Tgr - Friuli Venezia Giulia

Distribuzione dei tempi

1 aprile-30 giugno 2023

Soggetti governo locale (ruolo)

Soggetto	T percentuale	TGD percentuale
Assessori di Giunta comunale	14,3	20,1
Assessori di Giunta provinciale	0,0	0,0
Assessori di Giunta regionale	28,1	22,5
Presidenti di Provincia	0,0	0,0
Presidenti di Regione	26,1	21,2
Sindaco capoluogo di Regione	3,8	3,0
Altri Sindaci	27,7	33,2
Percentuali	100,0	100,0
Totali in minuti	122' 56"	39' 59"

Primi 20 Soggetti governo locale

Soggetto	Ruolo	Appartenenza	T (minuti)	TGD (minuti)
Fedriga Massimiliano	Presidente Regione Friuli Venezia Giulia	Lega	32' 8"	8' 29"
De Toni Alberto Felice	Sindaco Udine	Altri	16' 22"	4' 33"
Riccardi Riccardo	Assessore Regione Friuli Venezia Giulia	Forza Italia	10' 24"	3' 8"
Bini Sergio	Assessore Regione Friuli Venezia Giulia	Altri	7' 39"	1' 27"
Parigi Alberto	Assessore comunale a Pordenone	Altri	1' 22"	1' 15"
Rossi Giorgio	Assessore comune Trieste	Altri	1' 40"	1' 12"
Dipiazza Roberto	Sindaco Trieste	Forza Italia	4' 24"	1' 11"
Amirante Cristina	Assessore Regione Friuli-Venezia Giulia	Fratelli d'Italia	2' 13"	1' 6"
Zilli Barbara	Assessore Regione Friuli Venezia Giulia	Lega	2' 35"	1' 1"
Ciriani Alessandro	Sindaco Pordenone	Fratelli d'Italia	2' 19"	0' 55"
Rosolen Alessia	Assessore Regione Friuli Venezia Giulia	Altri	4' 4"	0' 53"
Scocimarro Fabio	Assessore Regione Friuli Venezia Giulia	Fratelli d'Italia	3' 42"	0' 52"
Venanzi Alessandro	Assessore comunale Udine	Partito Democratico	1' 35"	0' 47"
Valent Pietro	Sindaco di San Daniele del Friuli (UD)	Lega	0' 51"	0' 44"
Facchini Arianna	Assessore comunale Udine	Europa Verde - Sinistra Italiana	0' 47"	0' 42"
Giorgi Laura	Sindaca di Lignano Sabbadoro (UD)	Altri	1' 0"	0' 39"
Cisint Anna Maria	Sindaco Monfalcone (GO)	Lega	0' 49"	0' 38"
Ziberna Rodolfo	Sindaco di Gorizia	Forza Italia	2' 6"	0' 37"
Russi Roberta	Ass. com. Staranzano (GO)	Partito Democratico	0' 36"	0' 36"
Tonel Serena	Assessore comune Trieste	Lega	0' 59"	0' 34"

Tgr - Friuli Venezia Giulia

Distribuzione dei tempi

1 aprile-30 giugno 2023

* Altri soggetti (Appartenenza politica)

Soggetto	T percentuale	TGD percentuale
Forza Italia	4,02	2,84
Noi con l'Italia	0,43	1,3
Lega	23,74	19,98
Fratelli d'Italia	11,95	11,83
Azione	1,25	2,47
Partito Socialista	0,05	0
Sinistra Italiana	0,9	0
Partito Democratico	11,96	8,57
Italia Viva	0,59	1,35
Europa Verde	0,82	0
Movimento 5 Stelle	2,41	2,93
Altri	38,7	44,08
Terzo Polo - Calenda Renew Europe	2,07	3,63
Europa Verde - Sinistra Italiana	0,74	1,02
Unione Popolare	0,37	0
Percentuali	100	100
Totali in minuti	107' 41"	35' 47"

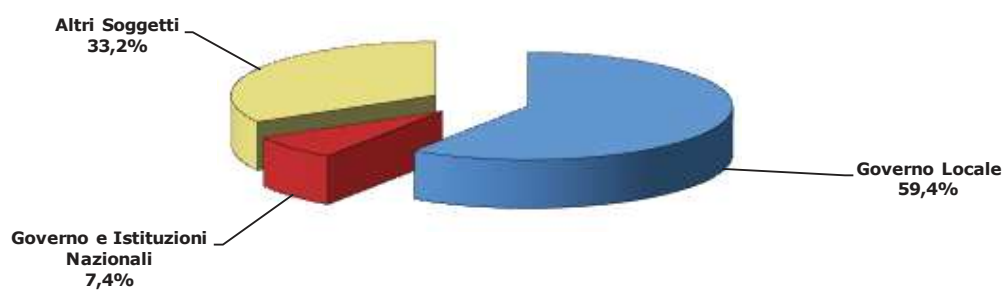
Primi 20 * Altri Soggetti

Soggetto	Appartenenza Politica	T (minuti)	TGD (minuti)
De Toni Alberto Felice	Altri	10' 38"	4' 23"
Fontanini Pietro	Lega	8' 27"	4' 4"
Moretuzzo Massimo	Altri	5' 41"	3' 14"
Tripoli Giorgia	Altri	3' 28"	1' 58"
Marchiol Ivano	Altri	4' 15"	1' 52"
Salmè Stefano	Altri	4' 45"	1' 48"
Maran Alessandro	Terzo Polo - Calenda Renew Europe	1' 56"	1' 18"
Giacomelli Claudio	Fratelli d'Italia	1' 13"	1' 13"
Bordin Mauro	Lega	3' 53"	1' 3"
De Monte Isabella	Azione	1' 21"	0' 53"
Moretti Diego	Partito Democratico	1' 21"	0' 47"
Russo Francesco	Partito Democratico	1' 24"	0' 46"
Fontanini Pietro	Lega	1' 2"	0' 46"
Calligaris Antonio	Lega	0' 54"	0' 45"
Martines Francesco	Partito Democratico	0' 48"	0' 43"
Rizzetto Walter	Fratelli d'Italia	1' 30"	0' 40"
Serracchiani Debora	Partito Democratico	1' 57"	0' 39"
Danielis Elena	Movimento 5 Stelle	0' 30"	0' 30"
Telesca Maria Sandra	Italia Viva	0' 29"	0' 29"
Grilli Carlo	Altri	0' 29"	0' 29"

* Altri soggetti= soggetti pertinenti che non hanno incarichi di Governo Nazionale o Locale e non sono soggetti istituzionali nazionali, e soggetti istituzionali locali e nazionali con funzione politica

Distribuzione del Tempo in voce (TGD)

TGR Liguria
1 aprile-30 giugno 2023



Base: 172' 18"

Tgr - Liguria

Distribuzione dei tempi

1 aprile-30 giugno 2023

Soggetto	T percentuale	TGD percentuale
Governo Locale	52,8	59,4
Governo e Istituzioni Nazionali	9,3	7,4
Altri Soggetti	37,9	33,2
Percentuali	100,0	100,0
Totali in minuti	308' 18"	172' 18"

Tgr - Liguria

Distribuzione dei tempi

1 aprile-30 giugno 2023

Soggetti governo locale (ruolo)

Soggetto	T percentuale	TGD percentuale
Assessori di Giunta comunale	14,0	16,6
Assessori di Giunta provinciale	0,0	0,0
Assessori di Giunta regionale	13,3	15,3
Presidenti di Provincia	0,0	0,0
Presidenti di Regione	15,4	12,7
Sindaco capoluogo di Regione	12,0	10,3
Altri Sindaci	45,3	45,1
Percentuali	100,0	100,0
Totali in minuti	160' 7"	100' 6"

Primi 20 Soggetti governo locale

Soggetto	Ruolo	Appartenenza	T (minuti)	TGD (minuti)
Toti Giovanni	Presidente Regione Liguria	Italia al Centro	24' 36"	12' 45"
Bucci Marco	Sindaco Genova	Altri	19' 9"	10' 21"
Gratarola Angelo	Assessore Sanità Regione Liguria	Altri	7' 17"	4' 20"
Scaiola Claudio	Sindaco Imperia-Pres prov Imperia	Altri	8' 27"	4' 13"
Scaiola Marco	Assessore Regione Liguria	Italia al Centro	4' 4"	3' 38"
Melgrati Marco	Sindaco comune di Alassio (SV)	Forza Italia	4' 38"	2' 59"
Piciocchi Pietro	Assessore comune Genova	Altri	4' 20"	2' 50"
Peracchini Pierluigi	Sindaco La Spezia-Presidente Provincia La Spezia	Altri	3' 55"	2' 42"
Giampedrone Giacomo Raul	Assessore infrastrutture Regione Liguria	Italia al Centro	3' 32"	2' 16"
Negro Nicoletta	Ass. com. Savona	Altri	2' 21"	1' 57"
Abbo Marilena	Sindaca Lucinasco (IM)	Altri	2' 32"	1' 49"
Pecunia Fabrizia	Sindaco di Riomaggiore (SP)	Partito Democratico	2' 40"	1' 48"
Russo Marco	Sindaco Savona	Altri	3' 46"	1' 43"
Bianchi Alessandra	Assessore comune Genova	Fratelli d'Italia	1' 48"	1' 37"
Piana Alessandro	Ass. Reg. Liguria	Lega	2' 18"	1' 34"
Villa Franco	Sindaco Vernazza (Sp)	Altri	1' 42"	1' 25"
Bertoni Massimo	Sindaco comune Vezzano Ligure (Sp)	Italia Viva	1' 42"	1' 25"
Spandre Luca	Assessore Diano Marina	Altri	1' 39"	1' 25"
Demichelis Mauro	Sindaco di Andora (SV)	Altri	1' 34"	1' 22"
Cha Natalina	Sindaco di Cervo (IM)	Altri	1' 41"	1' 21"

Tgr - Liguria

Distribuzione dei tempi

1 aprile-30 giugno 2023

* Altri soggetti (Appartenenza politica)

Soggetto	T percentuale	TGD percentuale
Forza Italia	6,92	5,48
Lega	10,4	10,11
Unione di Centro	0,04	0
Fratelli d'Italia	11,68	11,74
Azione	1,4	1,6
Movimento dei Democratici e Progressisti	0,04	0
Sinistra Italiana	0,39	0,52
Partito Democratico	17,36	14,66
Italia Viva	1,24	0,87
Partito Comunista Italiano	0,49	0,64
Movimento 5 Stelle	8,29	9,06
Altri	38,55	42,35
Italia al Centro	1,7	1,92
Italexit	0,46	0,5
Europa Verde - Sinistra Italiana	0,58	0
Unione Popolare	0,46	0,55
Percentuali	100	100
Totali in minuti	116' 49"	57' 12"

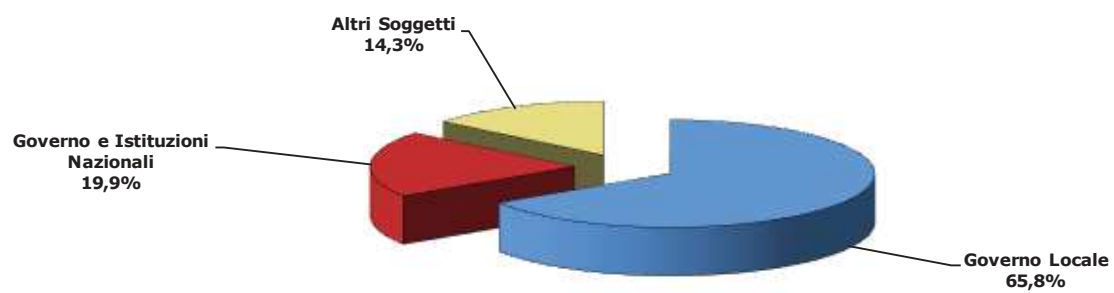
Primi 20 * Altri Soggetti

Soggetto	Appartenenza Politica	T (minuti)	TGD (minuti)
Sismondini Gabriele	Altri	4' 50"	3' 10"
Di Muro Flavio	Lega	4' 17"	2' 45"
Massucco Marcello	Partito Democratico	4' 21"	2' 28"
Solinas Francesco	Altri	4' 32"	2' 11"
Berrino Gianni	Fratelli d'Italia	2' 52"	2' 0"
Centi Roberto	Altri	2' 0"	1' 51"
Zarbano Luciano	Altri	3' 29"	1' 32"
Delrio Graziano	Partito Democratico	4' 32"	1' 29"
Casella Jan	Altri	1' 49"	1' 23"
Rosso Matteo	Fratelli d'Italia	1' 50"	1' 13"
Bracco Ivan	Altri	1' 36"	1' 10"
Segalerba Antonio	Altri	1' 4"	1' 4"
Gasparri Maurizio	Forza Italia	1' 54"	1' 1"
Barbazzà Guido	Altri	1' 4"	0' 58"
Tosi Fabio	Movimento 5 Stelle	0' 58"	0' 58"
Colnaghi Michele	Movimento 5 Stelle	2' 13"	0' 57"
Sansa Ferruccio	Altri	1' 26"	0' 57"
Campomenosi Marco	Lega	1' 5"	0' 53"
Pastorino Gianni	Altri	1' 33"	0' 52"
Balleani Stefano	Fratelli d'Italia	1' 10"	0' 47"

* Altri soggetti= soggetti pertinenti che non hanno incarichi di Governo Nazionale o Locale e non sono soggetti istituzionali nazionali, e soggetti istituzionali locali e nazionali con fusione politica

Distribuzione del Tempo in voce (TGD)

TGR Emilia Romagna
1 aprile-30 giugno 2023



Base: 228' 5"

Tgr - Emilia Romagna

Distribuzione dei tempi **1 aprile-30 giugno 2023**

Soggetto	T percentuale	TGD percentuale
Governo Locale	54,9	65,8
Governo e Istituzioni Nazionali	29,4	19,9
Altri Soggetti	15,7	14,3
Percentuali	100,0	100,0
Totali in minuti	401' 20"	228' 5"

Tgr - Emilia Romagna

Distribuzione dei tempi

1 aprile-30 giugno 2023

Soggetti governo locale (ruolo)

Soggetto	T percentuale	TGD percentuale
Assessori di Giunta comunale	6,4	8,0
Assessori di Giunta provinciale	0,0	0,0
Assessori di Giunta regionale	17,6	17,3
Presidenti di Provincia	0,0	0,0
Presidenti di Regione	19,9	14,4
Sindaco capoluogo di Regione	11,1	9,1
Altri Sindaci	45,0	51,2
Percentuali	100,0	100,0
Totali in minuti	217' 16"	149' 58"

Primi 20 Soggetti governo locale

Soggetto	Ruolo	Appartenenza	T (minuti)	TGD (minuti)
Bonaccini Stefano	Presidente Regione Emilia Romagna	Partito Democratico	43' 16"	21' 33"
Lepore Matteo	Sindaco Bologna	Partito Democratico	23' 48"	13' 29"
Priolo Irene	Ass. Reg. Emilia Romagna	Partito Democratico	14' 26"	10' 11"
Donini Raffaele	Assessore Regione Emilia Romagna	Partito Democratico	14' 37"	9' 4"
De Pascale Michele	Sindaco Ravenna-Pres. prov. Ravenna	Partito Democratico	10' 18"	7' 35"
Lattuca Enzo	Sindaco Cesena	Partito Democratico	7' 27"	5' 47"
Sagrini Giorgio	Sindaco Casola Valsenio (RA)	Partito Democratico	5' 29"	5' 14"
Mantovani Ivan	Sindaco di Monterenzio (BO)	Altri	3' 33"	3' 28"
Colla Vincenzo	Assessore Regionale Emilia Romagna	Partito Democratico	4' 39"	3' 19"
Corti Fabrizio	Sindaco di Baiso (RE)	Partito Democratico	3' 14"	3' 14"
Isola Massimo	Sindaco Faenza	Partito Democratico	4' 0"	3' 11"
Zattini Gian Luca	Sindaco Forlì	Altri	3' 54"	2' 55"
Pula Paola	Sindaco Conselice (RA)	Partito Democratico	4' 52"	2' 39"
Allegni Gessica	Sindaca Bertinoro (FC)	Partito Democratico	3' 8"	2' 38"
Tassinari Francesco	Sindaco Dovadola (FC)	Altri	2' 46"	2' 34"
Cavallucci Roberto	Sindaco di Meldola (FC)	Partito Democratico	2' 25"	2' 10"
Briccolani Stefano	Sindaco di Solarolo (RA)	Altri	2' 29"	1' 59"
Vietina Simona	Sindaca di Tredozio (FC)	Noi Moderati	2' 12"	1' 56"
Dardi Jader	Sindaco comune Modigliana (Fc)	Altri	2' 24"	1' 55"
Bosi Massimo	Assessore comune di Faenza (RA)	Movimento 5 Stelle	1' 52"	1' 52"

Tgr - Emilia Romagna

Distribuzione dei tempi

1 aprile-30 giugno 2023

* Altri soggetti (Appartenenza politica)

Soggetto	T percentuale	TGD percentuale
Forza Italia	8,8	8,68
Lega	12,76	10,16
Fratelli d'Italia	15,49	12,68
Azione	4,84	5,44
Partito Socialista	0,19	0,36
Sinistra Italiana	0,08	0
Più Europa	1,06	1,69
Partito Democratico	26,68	23,87
Italia Viva	1,2	1,54
Potere al Popolo!	0,58	0,46
Rifondazione Comunista	0,08	0
Europa Verde	5,02	3,95
Movimento 5 Stelle	6,96	6,98
Altri	15,01	23,37
Possibile	0,9	0,82
Popolari Liberali	0,35	0
Percentuali	100	100
Totali in minuti	62' 43"	32' 28"

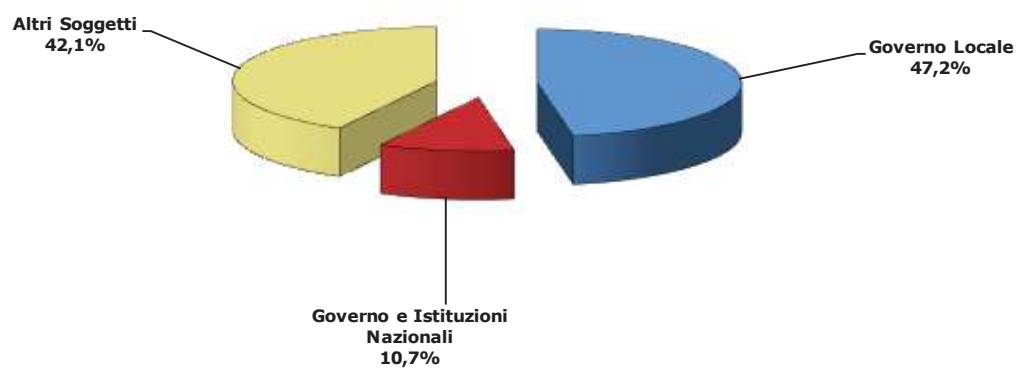
Primi 20 * Altri Soggetti

Soggetto	Appartenenza Politica	T (minuti)	TGD (minuti)
Schlein Elly	Partito Democratico	8' 1"	3' 23"
Evangelisti Marta	Fratelli d'Italia	2' 25"	2' 8"
Piccinini Silvia	Movimento 5 Stelle	3' 16"	1' 42"
Castaldini Valentina	Forza Italia	1' 39"	1' 26"
Amico Federico Alessandro	Altri	1' 44"	1' 17"
Verlicchi Veronica	Altri	1' 9"	1' 9"
Mora Simone	Altri	1' 9"	1' 6"
Rancan Matteo	Lega	1' 26"	0' 55"
Maletti Francesca	Partito Democratico	0' 53"	0' 53"
Testi Fabio	Partito Democratico	1' 11"	0' 50"
Rontini Manuela	Partito Democratico	0' 50"	0' 50"
Trevisan Marco	Altri	1' 0"	0' 48"
Cuoghi Luca	Fratelli d'Italia	0' 48"	0' 45"
Morrone Jacopo	Lega	1' 16"	0' 44"
Cesi Roberto	Altri	0' 49"	0' 43"
Zamboni Silvia	Europa Verde	0' 46"	0' 42"
Zappaterra Marcella	Partito Democratico	0' 59"	0' 40"
Bernazzoli Alessandro	Altri	0' 53"	0' 38"
Merola Virginio	Partito Democratico	0' 41"	0' 38"
Musile Tanzi Luca	Altri	1' 3"	0' 36"

* Altri soggetti= soggetti pertinenti che non hanno incarichi di Governo Nazionale o Locale e non sono soggetti istituzionali nazionali, e soggetti istituzionali locali e nazionali con fusione politica

Distribuzione del Tempo in voce (TGD)

TGR Toscana
1 aprile-30 giugno 2023



Base: 97' 40"

Tgr - Toscana

Distribuzione dei tempi

1 aprile-30 giugno 2023

Soggetto	T percentuale	TGD percentuale
Governo Locale	37,4	47,2
Governo e Istituzioni Nazionali	17,6	10,7
Altri Soggetti	45,0	42,1
Percentuali	100,0	100,0
Totali in minuti	270' 2"	97' 40"

Tgr - Toscana

Distribuzione dei tempi

1 aprile-30 giugno 2023

Soggetti governo locale (ruolo)

Soggetto	T percentuale	TGD percentuale
Assessori di Giunta comunale	14,1	20,2
Assessori di Giunta provinciale	0,0	0,0
Assessori di Giunta regionale	8,9	12,1
Presidenti di Provincia	0,0	0,0
Presidenti di Regione	20,0	11,3
Sindaco capoluogo di Regione	24,4	12,5
Altri Sindaci	32,6	43,9
Percentuali	100,0	100,0
Totali in minuti	100' 15"	45' 39"

Primi 20 Soggetti governo locale

Soggetto	Ruolo	Appartenenza	T (minuti)	TGD (minuti)
Nardella Dario	Sindaco Firenze	Partito Democratico	24' 23"	5' 42"
Giani Eugenio	Presidente Regione Toscana	Partito Democratico	20' 1"	5' 9"
Salveti Luca	Sindaco Livorno	Altri	2' 40"	2' 6"
Conti Michele	Sindaco di Pisa	Altri	3' 14"	1' 23"
Bezzini Simone	Assessore regione Toscana	Partito Democratico	2' 13"	1' 15"
Spinelli Serena	Assessore Regione Toscana	Partito Democratico	1' 29"	1' 6"
Moschetti Philip Gian Piero	Sindaco Palazzuolo Sul Senio (FI)	Altri	1' 10"	1' 4"
Marras Leonardo	Assessore regione Toscana	Partito Democratico	1' 6"	0' 58"
Tanti Lucia	Assessore Politiche Sociali Arezzo	Coraggio Italia	1' 10"	0' 56"
Monni Monia	Assessora Regione Toscana	Partito Democratico	1' 55"	0' 54"
Marrucci Andrea	Sindaco di San Gimignano (SI)	Partito Democratico	0' 54"	0' 54"
Biffoni Matteo	Sindaco di Prato	Partito Democratico	1' 24"	0' 53"
Giorgetti Stefano	Assessore Comune Firenze	Partito Democratico	0' 57"	0' 52"
Micheletti Fabio	Sindaco di Sambuca Pistoiese (PT)	Altri	1' 7"	0' 51"
Borchi Leonardo	Sindaco comune Vaglia (FI)	Partito Democratico	1' 4"	0' 51"
Ortelli Sergio	Sindaco Isola del Giglio (GR)	Forza Italia	1' 8"	0' 50"
Baccelli Stefano	Assessore Regione Toscana	Partito Democratico	0' 59"	0' 50"
Pierucci Marcello	Sindaco di Camaiore (LU)	Partito Democratico	0' 54"	0' 50"
Rossi Walter	Assessore Isola del Giglio (GR)	Altri	0' 48"	0' 45"
Funaro Sara	Assessore Comune Firenze	Partito Democratico	1' 33"	0' 42"

Tgr - Toscana

Distribuzione dei tempi

1 aprile-30 giugno 2023

* Altri soggetti (Appartenenza politica)

Soggetto	T percentuale	TGD percentuale
Forza Italia	6,69	5,31
Lega	10,58	11,6
Fratelli d'Italia	13,88	14
CasaPound	0,41	0
Azione	0,93	0,93
Partito Socialista	0,86	2,27
Sinistra Italiana	0,63	0,45
Partito Democratico	23,06	20,57
Italia Viva	10,8	5,64
Rifondazione Comunista	0,56	1,18
Movimento 5 Stelle	7,02	7,3
PRi	0,47	0,69
Democrazia Solidale	0,33	0,45
Altri	23,26	29
Terzo Polo - Calenda Renew Europe	0,52	0,61
Percentuali	100	100
Totali in minuti	121' 30"	41' 5"

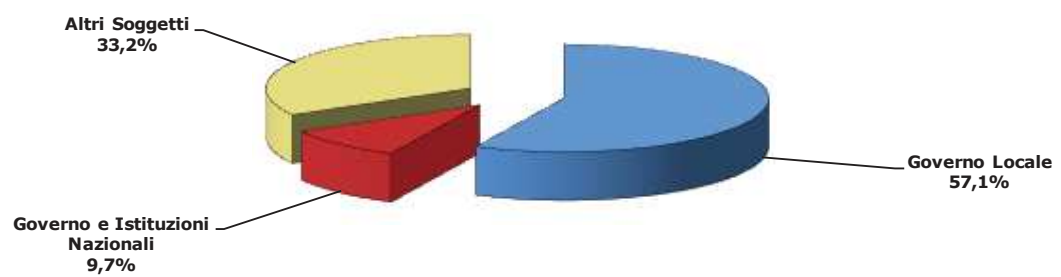
Primi 20 * Altri Soggetti

Soggetto	Appartenenza Politica	T (minuti)	TGD (minuti)
Persiani Francesco	Lega	5' 45"	2' 50"
Schlein Elly	Partito Democratico	5' 46"	2' 10"
Ferretti Anna	Altri	4' 11"	2' 8"
Fabio Nicoletta	Altri	4' 0"	2' 3"
Ricci Enzo	Partito Democratico	3' 51"	1' 41"
Martinelli Paolo	Altri	4' 14"	1' 36"
Fossi Emiliano	Partito Democratico	5' 22"	1' 13"
Renzi Matteo	Italia Viva	8' 49"	1' 12"
Conti Michele	Altri	4' 43"	1' 8"
Rossi Fabrizio	Fratelli d'Italia	1' 46"	1' 1"
Fabiani Valerio	Partito Democratico	1' 45"	1' 1"
Nencini Riccardo	Partito Socialista	1' 3"	0' 56"
Galletti Irene	Movimento 5 Stelle	1' 2"	0' 56"
Salvini Matteo	Lega	2' 42"	0' 53"
Guidi Marco	Fratelli d'Italia	1' 39"	0' 42"
Draghi Alessandro	Fratelli d'Italia	1' 7"	0' 40"
Lollobrigida Francesco	Fratelli d'Italia	2' 21"	0' 38"
Tagliaferri Andrea	Movimento 5 Stelle	1' 43"	0' 38"
Zucconi Riccardo	Fratelli d'Italia	0' 42"	0' 37"
Stella Marco	Forza Italia	0' 54"	0' 35"

* Altri soggetti= soggetti pertinenti che non hanno incarichi di Governo Nazionale o Locale e non sono soggetti istituzionali nazionali, e soggetti istituzionali locali e nazionali con fusione politica

Distribuzione del Tempo in voce (TGD)

TGR Umbria
1 aprile-30 giugno 2023



Base: 108' 56"

Tgr - Umbria

Distribuzione dei tempi

1 aprile-30 giugno 2023

Soggetto	T percentuale	TGD percentuale
Governo Locale	47,3	57,1
Governo e Istituzioni Nazionali	11,9	9,7
Altri Soggetti	40,8	33,2
Percentuali	100,0	100,0
Totali in minuti	248' 23"	108' 56"

Tgr - Umbria

Distribuzione dei tempi

1 aprile-30 giugno 2023

Soggetti governo locale (ruolo)

Soggetto	T percentuale	TGD percentuale
Assessori di Giunta comunale	18,8	26,6
Assessori di Giunta provinciale	0,0	0,0
Assessori di Giunta regionale	10,1	8,6
Presidenti di Provincia	0,0	0,0
Presidenti di Regione	12,4	11,9
Sindaco capoluogo di Regione	1,9	2,2
Altri Sindaci	56,8	50,7
Percentuali	100,0	100,0
Totali in minuti	114' 7"	59' 49"

Primi 20 Soggetti governo locale

Soggetto	Ruolo	Appartenenza	T (minuti)	TGD (minuti)
Tesei Donatella	Presidente Regione Umbria	Lega	14' 11"	7' 8"
Bandecchi Stefano	Sindaco di Terni	Area Popolare - Alternativa Popolare	20' 7"	3' 42"
Sisti Andrea	Sindaco Spoleto (PG)	Altri	3' 18"	2' 37"
Alemanno Nicola	Sindaco Norcia	Forza Italia	6' 24"	2' 34"
Tuteri Gianluca	Assessore comunale Perugia	Lega	2' 52"	2' 28"
Fioroni Michele	Assessore sviluppo economico Umbria	Altri	3' 34"	2' 7"
Proietti Stefania	Sindaco di Assisi (PG) - Pres. prov. Perugia	Altri	3' 26"	1' 52"
Coletto Luca	Assessore Regione Umbria	Lega	2' 21"	1' 39"
Pierotti Lorenzo	Ass. com. Corciano (PG)	Partito Democratico	2' 58"	1' 35"
Corridore Riccardo	Ass. com. Terni	Area Popolare - Alternativa Popolare	4' 5"	1' 32"
Aniello Mascia	Assessore comunale Terni	Altri	1' 50"	1' 32"
Toniaccini Michele	Sindaco di Deruta (PG)	Altri	1' 28"	1' 28"
Romizi Andrea	Sindaco di Perugia	Forza Italia	2' 2"	1' 18"
Burico Matteo	Sindaco Castiglione del Lago (PG)	Partito Democratico	1' 14"	1' 14"
Presciutti Massimiliano	Sindaco Gualdo Tadino (PG)	Partito Democratico	2' 41"	1' 12"
Scoccia Margherita	Assessore comunale Perugia	Fratelli d'Italia	1' 11"	1' 8"
Rubini Giovanni	Assessore comunale Narni (TR)	Partito Democratico	1' 0"	1' 0"
Grillini Guido	Sindaco di Calvi dell'Umbria	Altri	0' 53"	0' 53"
Guerrini Letizia	Assessore Comune Città di Castello (PG)	Partito Democratico	0' 53"	0' 53"
Stirati Filippo	Sindaco di Gubbio (PG)	Altri	1' 41"	0' 46"

Tgr - Umbria

Distribuzione dei tempi

1 aprile-30 giugno 2023

* Altri soggetti (Appartenenza politica)

Soggetto	T percentuale	TGD percentuale
Forza Italia	4	3,91
Area Popolare - Alternativa Popolare	8,19	8,1
Lega	13,6	9,34
Fratelli d'Italia	14,78	15,87
Azione	2,12	2,25
Sinistra Italiana	0,77	1,01
Partito Democratico	15,9	17,3
Italia Viva	0,61	0,6
Potere al Popolo!	2,84	2,62
Rifondazione Comunista	0,35	0,69
Europa Verde	0,16	0
Partito Comunista	0,18	0,51
Movimento 5 Stelle	10,82	11,59
Altri	24,55	26,21
Italia Sovrana e Popolare	0,59	0
Europa Verde - Sinistra Italiana	0,54	0
Percentuali	100	100
Totali in minuti	101' 21"	36' 14"

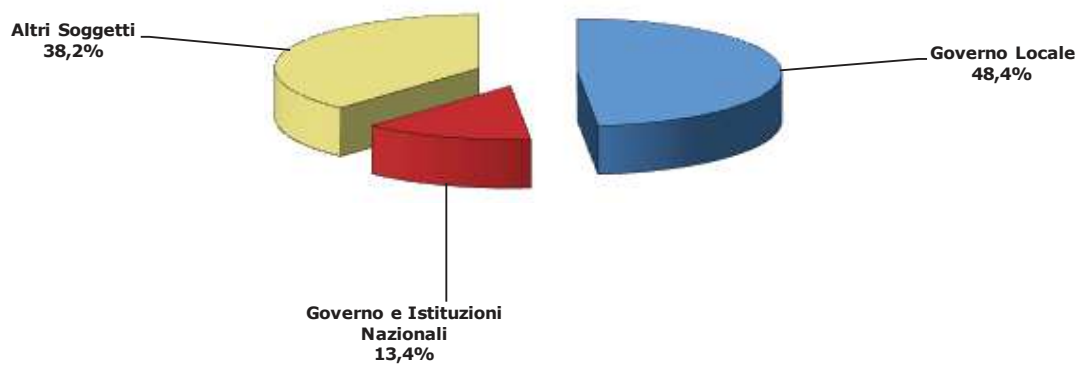
Primi 20 * Altri Soggetti

Soggetto	Appartenenza Politica	T (minuti)	TGD (minuti)
Bandecchi Stefano	Area Popolare - Alternativa Popolare	7' 32"	2' 56"
Annibolotti Sauro	Altri	5' 0"	1' 56"
Squarta Marco	Fratelli d'Italia	2' 16"	1' 39"
Fiorelli Claudio	Movimento 5 Stelle	3' 44"	1' 32"
Masselli Orlando	Fratelli d'Italia	4' 48"	1' 17"
Cristofani Sauro	Partito Democratico	1' 7"	1' 7"
Carizia Luca	Lega	5' 14"	1' 4"
Masselli Orlando	Fratelli d'Italia	1' 31"	1' 4"
Bori Tommaso	Partito Democratico	1' 28"	1' 4"
Kenny José Maria	Altri	3' 20"	1' 2"
Castelli Guido	Fratelli d'Italia	4' 12"	0' 56"
Salvini Matteo	Lega	3' 20"	0' 56"
De Luca Thomas	Movimento 5 Stelle	1' 20"	0' 52"
Nevi Raffaele	Forza Italia	1' 7"	0' 52"
Verini Walter	Partito Democratico	0' 58"	0' 49"
Porzi Donatella	Altri	0' 47"	0' 44"
Schlein Eily	Partito Democratico	2' 26"	0' 42"
Rondoni Federico	Altri	1' 48"	0' 40"
Pierotti Lorenzo	Partito Democratico	2' 1"	0' 39"
Bindi Rosy	Partito Democratico	1' 20"	0' 39"

* Altri soggetti= soggetti pertinenti che non hanno incarichi di Governo Nazionale o Locale e non sono soggetti istituzionali nazionali, e soggetti istituzionali locali e nazionali con fusione politica

Distribuzione del Tempo in voce (TGD)

TGR Marche
1 aprile-30 giugno 2023



Base: 130' 23"

Tgr - Marche

Distribuzione dei tempi

1 aprile-30 giugno 2023

Soggetto	T percentuale	TGD percentuale
Governo Locale	40,0	48,4
Governo e Istituzioni Nazionali	14,2	13,4
Altri Soggetti	45,8	38,2
Percentuali	100,0	100,0
Totali in minuti	249' 4"	130' 23"

Tgr - Marche

Distribuzione dei tempi

1 aprile-30 giugno 2023

Soggetti governo locale (ruolo)

Soggetto	T percentuale	TGD percentuale
Assessori di Giunta comunale	12,0	15,2
Assessori di Giunta provinciale	0,0	0,0
Assessori di Giunta regionale	11,7	9,9
Presidenti di Provincia	0,0	0,0
Presidenti di Regione	16,6	12,2
Sindaco capoluogo di Regione	0,7	0,0
Altri Sindaci	59,0	62,7
Percentuali	100,0	100,0
Totali in minuti	93' 54"	59' 35"

Primi 20 Soggetti governo locale

Soggetto	Ruolo	Appartenenza	T (minuti)	TGD (minuti)
Acquaroli Francesco	Presidente Regione Marche	Fratelli d'Italia	15' 38"	7' 17"
Aguzzi Stefano	Ass. Reg. Marche	Forza Italia	3' 50"	2' 21"
Silvetti Daniele	Sindaco di Ancona	Forza Italia	4' 53"	2' 17"
Antonini Andrea Maria	Ass. Reg. Marche	Lega	2' 7"	2' 4"
Olivetti Massimo	Sindaco di Senigallia (AN)	Altri	1' 56"	1' 36"
Fiordelmondo Lorenzo	Sindaco Jesi (AN)	Partito Democratico	2' 7"	1' 33"
Antognozzi Alberto	Sindaco di Grottazzolina (FM)	Altri	1' 55"	1' 31"
Marinangeli Adolfo	Sindaco di Amandola (FM)	Altri	1' 40"	1' 30"
Brunori Barbara	Assessora comune di Fano (PU)	Altri	1' 36"	1' 22"
Belloni Enzo	Ass. com. Pesaro	Altri	1' 30"	1' 13"
Grilli Natalia	Ass. Com. Cantiano (Pu)	Altri	1' 11"	1' 11"
Caverni Ludovico	Sindaco Serra Sant'Abbondio (PU)	Altri	1' 20"	1' 10"
D'Alessandro Francesca	Ass. Com. Macerata	Fratelli d'Italia	1' 9"	1' 9"
Rocchi Alessandro	Sindaco Grottammare (AP)	Altri	1' 58"	1' 4"
Arcangeli Luciano	Sindaco Macerata Feltria (PU)	Partito Democratico	1' 1"	1' 1"
Pascuzzi Domenico	Sindaco comune Gabicce Mare (Pu)	Partito Democratico	1' 30"	0' 59"
Ciarpella Massimiliano	Sindaco Porto Sant'Elpidio (FM)	Altri	0' 58"	0' 58"
Carnevali Daniele	Sindaco di Polverigi (AN) - Pres. prov. Ancona	Partito Socialista	1' 18"	0' 56"
Alessandri Alberto	Sindaco di Caflì (PU)	Altri	1' 0"	0' 54"
Ricci Matteo	Sindaco Pesaro	Partito Democratico	3' 45"	0' 48"

Tgr - Marche

Distribuzione dei tempi

1 aprile-30 giugno 2023

* Altri soggetti (Appartenenza politica)

Soggetto	T percentuale	TGD percentuale
Forza Italia	14,24	13,07
Lega	7,63	7,87
Unione di Centro	1,23	0,77
Fratelli d'Italia	10,5	11,49
Popolo della Famiglia	1,1	0,6
Azione	2,76	1,68
Partito Socialista	0,53	0,54
Partito Democratico	13,62	11,83
Italia Viva	1,45	0,67
Potere al Popolo!	1,08	0,6
Europa Verde	3,7	4,99
Movimento 5 Stelle	8,79	7,27
Altri	33,02	38,62
Terzo Polo - Calenda Renew Europe	0,06	0
Europa Verde - Sinistra Italiana	0,29	0
Percentuali	100	100
Totali in minuti	114' 5"	49' 45"

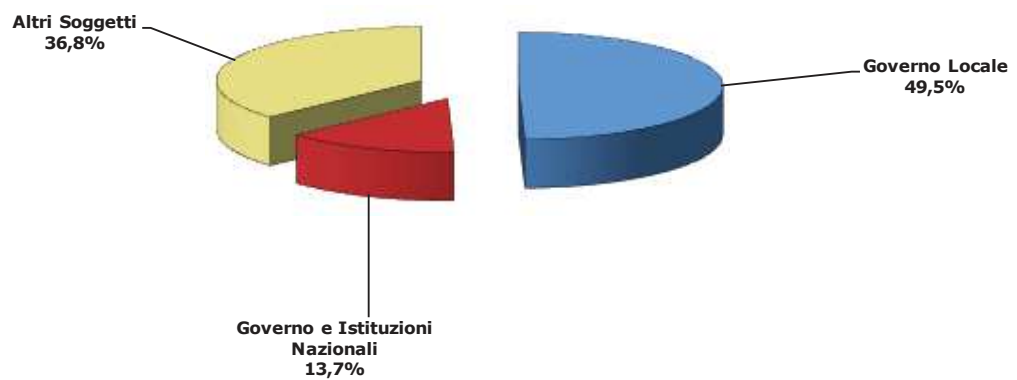
Primi 20 * Altri Soggetti

Soggetto	Appartenenza Politica	T (minuti)	TGD (minuti)
Ciarpella Massimiliano	Altri	5' 5"	3' 34"
Petrini Paolo	Altri	4' 20"	3' 17"
Silvetti Daniele	Forza Italia	7' 20"	3' 2"
Simonella Ida	Altri	8' 15"	2' 45"
Schlein Elly	Partito Democratico	5' 21"	1' 46"
Mangialardi Maurizio	Partito Democratico	1' 47"	1' 33"
Ciccioli Carlo	Fratelli d'Italia	1' 54"	1' 32"
Rubini Francesco	Altri	2' 59"	1' 23"
Moriconi Pierluigi	Altri	1' 23"	1' 21"
Tajani Antonio	Forza Italia	3' 18"	1' 20"
Rubegni Roberto	Europa Verde	1' 55"	1' 11"
Sparapani Enrico	Movimento 5 Stelle	1' 55"	1' 9"
Battilá Gian Vittorio	Altri	1' 48"	1' 9"
Battino Marco	Altri	2' 10"	1' 6"
Battistoni Francesco	Forza Italia	1' 3"	1' 0"
Castelli Guido	Fratelli d'Italia	3' 48"	0' 57"
Pichetto Fratin Gilberto	Forza Italia	1' 17"	0' 50"
Ruggeri Marta Carmela Raimonda	Movimento 5 Stelle	0' 57"	0' 49"
Meloni Giorgia	Fratelli d'Italia	2' 21"	0' 48"
Vesperini Lorenzo	Altri	1' 12"	0' 45"

* Altri soggetti= soggetti pertinenti che non hanno incarichi di Governo Nazionale o Locale e non sono soggetti istituzionali nazionali, e soggetti istituzionali locali e nazionali con funzione politica

Distribuzione del Tempo in voce (TGD)

TGR Lazio
1 aprile-30 giugno 2023



Base: 121' 54"

Tgr - Lazio

Distribuzione dei tempi

1 aprile-30 giugno 2023

Soggetto	T percentuale	TGD percentuale
Governo Locale	46,2	49,5
Governo e Istituzioni Nazionali	16,6	13,7
Altri Soggetti	37,2	36,8
Percentuali	100,0	100,0
Totali in minuti	249' 41"	121' 54"

Tgr - Lazio

Distribuzione dei tempi

1 aprile-30 giugno 2023

Soggetti governo locale (ruolo)

Soggetto	T percentuale	TGD percentuale
Assessori di Giunta comunale	22,5	29,0
Assessori di Giunta provinciale	0,0	0,0
Assessori di Giunta regionale	5,7	7,1
Presidenti di Provincia	0,0	0,0
Presidenti di Regione	16,0	10,3
Sindaco capoluogo di Regione	25,1	17,5
Altri Sindaci	30,7	36,1
Percentuali	100,0	100,0
Totali in minuti	113' 52"	59' 2"

Primi 20 Soggetti governo locale

Soggetto	Ruolo	Appartenenza	T (minuti)	TGD (minuti)
Gualtieri Roberto	Sindaco di Roma	Partito Democratico	28' 32"	10' 21"
Rocca Francesco	Presidente Regione Lazio	Fratelli d'Italia	18' 13"	6' 4"
Alfonsi Sabrina	Assessore Comune Roma	Partito Democratico	4' 5"	3' 15"
Lucidi Lidano	Sindaco di Sezze (LT)	Altri	4' 17"	2' 44"
Celentano Matilde	Sindaco di Latina	Fratelli d'Italia	8' 27"	2' 38"
Righini Giancarlo	Ass. reg. Lazio	Fratelli d'Italia	2' 4"	2' 0"
Lucarelli Monica	Assessore Comune Roma	Altri	3' 3"	1' 59"
Cortellesi Giorgio	Sindaco di Amatrice (RI)	Altri	2' 38"	1' 55"
Manuel Maria	Assessore comune Arpino (FR)	Altri	1' 59"	1' 45"
Zevi Tobia Andrea	Assessore Comune Roma	Altri	3' 53"	1' 33"
Patané Eugenio	Assessore Comune Roma	Partito Democratico	1' 43"	1' 16"
Chiarinelli Claudia	Assessore Rieti	Fratelli d'Italia	1' 15"	1' 15"
Frontini Chiara	Sindaca di Viterbo	Altri	1' 21"	1' 1"
Baccini Mario	Sindaco di Fiumicino (RM)	Altri	1' 27"	0' 53"
Carnevale Massimiliano	Assessore comune di Latina	Lega	1' 4"	0' 51"
Sinibaldi Daniele	Sindaco di Rieti (RI)	Fratelli d'Italia	0' 58"	0' 49"
Gotor Miguel	Assessore Comune Roma	Movimento dei Democratici e Progressisti	1' 9"	0' 48"
Rinaldi Manuela	Ass. reg. Lazio	Fratelli d'Italia	1' 35"	0' 46"
Mastrangeli Riccardo	Sindaco di Frosinone	Forza Italia	0' 49"	0' 42"
Onorato Alessandro	Assessore Comune Roma	Altri	0' 41"	0' 41"

Tgr - Lazio

Distribuzione dei tempi

1 aprile-30 giugno 2023

* Altri soggetti (Appartenenza politica)

Soggetto	T percentuale	TGD percentuale
Forza Italia	6,87	7,1
Noi con l'Italia	0,76	0,93
Lega	2,41	2,6
Unione di Centro	0,61	0,93
Italia agli Italiani-Forza Nuova	0,11	0
Fratelli d'Italia	15,11	16,28
CasaPound	2,86	0
MSI - Fiamma Tricolore	0,05	0
Azione	3,47	3,2
Partito Socialista	0,79	1,23
Sinistra Italiana	0,38	0,41
Partito Democratico	22,7	20,11
Italia Viva	0,49	0,41
Europa Verde	0,7	0,41
Partito Comunista Italiano	0,52	0,71
Movimento 5 Stelle	6,89	3,87
Democrazia Cristiana	0,05	0
Altri	33,95	40,73
Terzo Polo - Calenda Renew Europe	0,11	0
Noi Moderati	0,38	0,52
Europa Verde - Sinistra Italiana	0,79	0,56
Percentuali	100	100
Totali in minuti	92' 40"	44' 50"

Primi 20 * Altri Soggetti

Soggetto	Appartenenza Politica	T (minuti)	TGD (minuti)
Coletta Damiano	Altri	9' 4"	3' 31"
Celentano Matilde	Fratelli d'Italia	6' 26"	2' 17"
Castelli Guido	Fratelli d'Italia	2' 27"	2' 6"
Polverini Renata	Forza Italia	1' 35"	1' 4"
Schlein Elly	Partito Democratico	2' 59"	1' 3"
Gasparri Maurizio	Forza Italia	1' 24"	0' 52"
Ciocchetti Luciano	Fratelli d'Italia	0' 50"	0' 50"
Morelli Matteo	Partito Democratico	0' 49"	0' 49"
Baccini Mario	Altri	1' 2"	0' 48"
Pocci Orlando	Partito Democratico	1' 8"	0' 43"
Casella Ascanio	Altri	1' 0"	0' 37"
Crea Luciano Mario	Altri	0' 45"	0' 37"
Carpano Francesco Filippo	Azione	0' 42"	0' 36"
Mazzaroppi Libero	Partito Democratico	0' 58"	0' 35"
Leodori Daniele	Partito Democratico	2' 9"	0' 34"
De Santis Francesco	Altri	0' 53"	0' 33"
Natalia Daniele	Forza Italia	0' 45"	0' 32"
Principi Lanfranco	Altri	0' 40"	0' 32"
Porchetta Alessandro	Altri	0' 32"	0' 32"
Caporaso Luana	Altri	0' 46"	0' 31"

* Altri soggetti= soggetti pertinenti che non hanno incarichi di Governo Nazionale o Locale e non sono soggetti istituzionali nazionali, e soggetti istituzionali locali e nazionali con funzione politica

Distribuzione del Tempo in voce (TGD)

TGR Abruzzo
1 aprile-30 giugno 2023



Base: 136' 12"

Tgr - Abruzzo

Distribuzione dei tempi

1 aprile-30 giugno 2023

Soggetto	T percentuale	TGD percentuale
Governo Locale	42,7	48,2
Governo e Istituzioni Nazionali	16,8	9,3
Altri Soggetti	40,5	42,5
Percentuali	100,0	100,0
Totali in minuti	249' 48"	136' 12"

Tgr - Abruzzo

Distribuzione dei tempi

1 aprile-30 giugno 2023

Soggetti governo locale (ruolo)

Soggetto	T percentuale	TGD percentuale
Assessori di Giunta comunale	10,5	13,4
Assessori di Giunta provinciale	0,0	0,0
Assessori di Giunta regionale	6,7	6,1
Presidenti di Provincia	0,0	0,0
Presidenti di Regione	13,5	10,2
Sindaco capoluogo di Regione	2,7	2,9
Altri Sindaci	66,6	67,4
Percentuali	100,0	100,0
Totali in minuti	105' 5"	64' 23"

Primi 20 Soggetti governo locale

Soggetto	Ruolo	Appartenenza	T (minuti)	TGD (minuti)
Marsilio Marco	Presidente Regione Abruzzo	Fratelli d'Italia	14' 9"	6' 35"
Masci Carlo	Sindaco di Pescara	Forza Italia	11' 26"	5' 35"
D'Alberto Gianquido	Sindaco di Teramo	Altri	6' 11"	3' 33"
Ferrara Diego	Sindaco di Chieti	Altri	6' 59"	2' 40"
Menna Francesco	Sindaco di Vasto (CH) - Pres. prov. L'Aquila	Partito Democratico	4' 2"	2' 25"
Caruso Angelo	Sind. Castel di Sangro - Pres. prov. L'Aquila	Unione di Centro	2' 47"	2' 24"
D'Amario Daniele	Ass. Reg. Abruzzo	Forza Italia	2' 47"	2' 3"
Biondi Pierluigi	Sindaco L'Aquila	Fratelli d'Italia	2' 46"	1' 52"
Scordella Andrea	Sindaco Silvi (TE)	Lega	2' 26"	1' 39"
Di Pangrazio Giovanni detto Gianni	Sindaco di Avezzano (AQ)	Altri	2' 2"	1' 15"
De Santis Francesco	Ass. com. L'Aquila	Lega	1' 39"	1' 15"
Lobene Cesidio	Sindaco di Trasacco (AQ)	Fratelli d'Italia	1' 11"	1' 11"
Di Natale Enzo	Sindaco di Aielli (Aq)	Altri	1' 18"	1' 7"
Verratti Raffaele	Sindaco di Sant'Eusanio del Sannio	Altri	1' 8"	1' 3"
Nazzarro Velia	Sindaco di Carsoli (AQ)	Altri	2' 17"	1' 1"
Agostinelli Federico	Sindaco di Campi	Altri	1' 0"	0' 57"
Gatta Fernando	Sindaco Villalago (AQ)	Altri	0' 57"	0' 57"
Ferretti Piergiorgio	Sindaco Atri (TE)	Altri	1' 29"	0' 56"
Campitelli Nicola	Ass. Reg. Abruzzo	Lega	0' 56"	0' 56"
Castiglione Leo	Sindaco di Ortona (CH)	Altri	1' 47"	0' 49"

Tgr - Abruzzo

Distribuzione dei tempi

1 aprile-30 giugno 2023

* Altri soggetti (Appartenenza politica)

Soggetto	I percentuale	GD percentuale
Forza Italia	13,07	8,02
Noi con l'Italia	1,17	1,01
Lega	6,17	5,58
Italia agli Italiani-Forza Nuova	0,05	0
Fratelli d'Italia	8,34	14,11
Azione	0,39	0,52
Movimento dei Democratici e Progressisti	0,64	0,46
Sinistra Italiana	1,58	1,78
Radicali Italiani	0,79	1,38
Partito Democratico	21,77	20,75
Italia Viva	3,52	4,23
Rifondazione Comunista	0,97	1,01
Movimento 5 Stelle	11,97	11,87
Partito Radicale Nonviolento Transazionale e Traspartito	1,45	0,95
Altri	25,92	27,1
Centro Democratico	0,05	0
Italia al Centro	0,31	0,34
Insieme per il Futuro	1,17	0,52
Noi Moderati	0,46	0,37
Unione Popolare	0,21	0
Percentuali	100	100
Totali in minuti	101' 16"	57' 59"

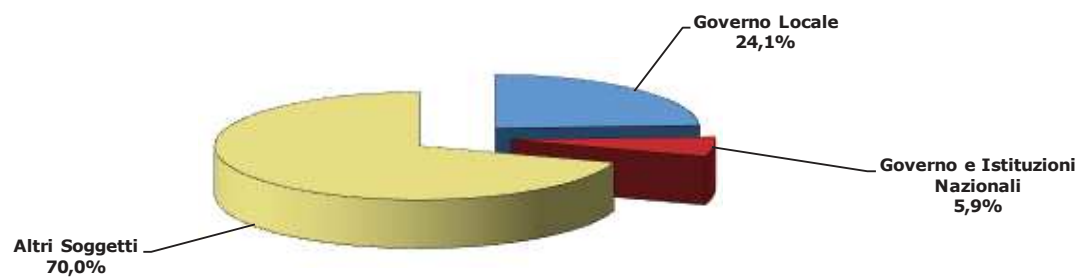
Primi 20 * Altri Soggetti

Soggetto	Appartenenza Politica	T (minuti)	TGD (minuti)
Castelli Guido	Fratelli d'Italia	2' 50"	4' 35"
Antonetti Carlo	Altri	4' 57"	3' 17"
Gentile Giuseppe	Altri	3' 46"	2' 48"
Marroni Maria Cristina	Italia Viva	3' 22"	2' 27"
Pettinari Domenico	Movimento 5 Stelle	3' 36"	2' 12"
D'Alberto Gianguido	Altri	3' 46"	2' 11"
Sospiri Lorenzo	Forza Italia	5' 47"	1' 43"
Verrecchia Massimo	Fratelli d'Italia	2' 17"	1' 41"
Giampietro Piero	Partito Democratico	1' 42"	1' 38"
Scamolla Alfonsino	Altri	1' 31"	1' 27"
Pietrucci Pierpaolo	Partito Democratico	1' 45"	1' 26"
Pagnanelli Francesco	Partito Democratico	1' 31"	1' 15"
Blasiotti Massimo	Altri	1' 42"	1' 8"
Colantonio Mario	Lega	1' 19"	1' 5"
Torto Daniela	Movimento 5 Stelle	1' 5"	1' 2"
Fedele Giorgio	Movimento 5 Stelle	1' 19"	1' 1"
Prosperi Alfonso	Partito Democratico	1' 52"	0' 52"
Gasparri Maurizio	Forza Italia	1' 11"	0' 52"
Paolucci Silvio	Partito Democratico	0' 56"	0' 49"
Varveri Riccardo	Radicali Italiani	0' 48"	0' 48"

* Altri soggetti= soggetti pertinenti che non hanno incarichi di Governo Nazionale o Locale e non sono soggetti istituzionali nazionali, e soggetti istituzionali locali e nazionali con funzione politica

Distribuzione del Tempo in voce (TGD)

TGR Molise
1 aprile-30 giugno 2023



Base: 97' 19"

Tgr - Molise

Distribuzione dei tempi

1 aprile-30 giugno 2023

Soggetto	T percentuale	TGD percentuale
Governo Locale	23,1	24,1
Governo e Istituzioni Nazionali	7,2	5,9
Altri Soggetti	69,7	70,0
Percentuali	100,0	100,0
Totali in minuti	261' 0"	97' 19"

Tgr - Molise

Distribuzione dei tempi

1 aprile-30 giugno 2023

Soggetti governo locale (ruolo)

Soggetto	T percentuale	TGD percentuale
Assessori di Giunta comunale	0,9	0,0
Assessori di Giunta provinciale	0,0	0,0
Assessori di Giunta regionale	3,0	2,4
Presidenti di Provincia	0,0	0,0
Presidenti di Regione	29,5	34,7
Sindaco capoluogo di Regione	9,3	4,7
Altri Sindaci	57,3	58,2
Percentuali	100,0	100,0
Totali in minuti	58' 40"	22' 27"

Primi 20 Soggetti governo locale

Soggetto	Ruolo	Appartenenza	T (minuti)	TGD (minuti)
Toma Donato	Presidente Regione Molise	Forza Italia	12' 41"	4' 53"
Roberti Francesco	Presidente Regione Molise	Forza Italia	4' 36"	2' 55"
Castrataro Pietro	Sindaco di Isernia	Altri	2' 24"	1' 59"
Puchetti Giuseppe detto Pino	Sindaco comune Larino (Cb)	Altri	2' 37"	1' 15"
Gravina Roberto	Sindaco Campobasso-Candidato Presidente Molise 2023	Movimento 5 Stelle	5' 26"	1' 3"
Roberti Francesco	Sindaco Termoli (CB)-Pres.Prov.Campobasso-Candidato Presidente Molise 2023	Forza Italia	5' 31"	0' 45"
Saia Daniele	Sindaco Agnone (IS)	Partito Socialista	1' 18"	0' 44"
Padlucci Gianfranco	Sindaco comune Macchia Valfortore (Cb)	Altri	1' 5"	0' 44"
Borrelli Enrico	Sindaco a Belmonte del Sannio (IS)	Altri	0' 53"	0' 40"
Ricci Alfredo	Sindaco di Venafro (IS) - Pres. Prov. Isernia	Altri	1' 42"	0' 38"
Miniello Angelo	Sindaco Mirabello Sannitico (CB)	Altri	0' 37"	0' 37"
Pasciullo Fabio	Sindaco di Montefalcone nel Sannio (CB)	Altri	1' 47"	0' 34"
Pallante Quintino	Ass. Reg. Molise	Fratelli d'Italia	1' 46"	0' 33"
Valente Luigi	Sindaco di Vinchiaturo (CB)	Azione	1' 2"	0' 31"
Ponte Pellegrino Nino	Sindaco Montorio nei Frentani (CB)	Altri	0' 49"	0' 30"
Venditti Pino	Sindaco di Sessano del Molise (IS)	Altri	0' 55"	0' 27"
Galli Giovanni	Sindaco di Salcito (CB)	Altri	1' 24"	0' 22"
Valente Simona	Sindaco di Campochiaro (CB)	Altri	0' 38"	0' 22"
Paglione Candido	Sindaco di Capracotta	Partito Democratico	0' 26"	0' 22"
Boccardo Annamaria	Sindaca San Biase (CB)	Altri	0' 22"	0' 22"

Tgr - Molise

Distribuzione dei tempi

1 aprile-30 giugno 2023

* Altri soggetti (Appartenenza politica)

Soggetto	T percentuale	TGD percentuale
Forza Italia	18,65	16,77
Noi con l'Italia	0,09	0
Nuovo PSI	0,03	0
Lega	6,27	8,3
Unione di Centro	2,56	3,55
Italia agli Italiani-Forza Nuova	0,53	0
Fratelli d'Italia	7,95	10,01
MSI - Fiamma Tricolore	0,07	0
Azione	0,38	0,24
Partito Socialista	1,12	2,23
Sinistra Italiana	0,95	1,35
Partito Democratico	8,14	10,01
Italia Viva	1,58	1,74
Azione Civile	1,87	3,72
Rifondazione Comunista	0,11	0
Europa Verde	0,31	0,44
Movimento 5 Stelle	21,29	20,71
Popolari per l'Italia	1,31	2,08
Democrazia Cristiana	2,92	0
Altri	21,12	15,82
Terzo Polo - Calenda Renew Europe	0,98	0
Noi Moderati	0,28	0,61
Europa Verde - Sinistra Italiana	1,27	2,08
Popolari Liberali	0,22	0,34
Percentuali	100	100
Totali in minuti	182' 5"	68' 5"

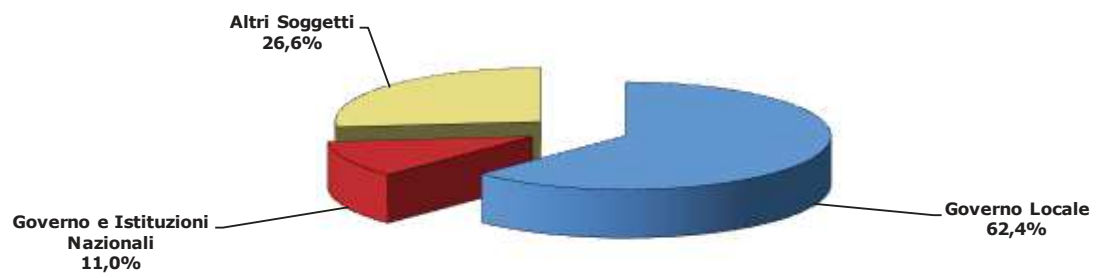
Primi 20 * Altri Soggetti

Soggetto	Appartenenza Politica	T (minuti)	TGD (minuti)
Gravina Roberto	Movimento 5 Stelle	25' 25"	5' 59"
Roberti Francesco	Forza Italia	23' 32"	5' 58"
Izzo Emilio	Altri	23' 34"	5' 20"
Lotito Claudio	Forza Italia	4' 25"	3' 16"
Della Porta Costanzo	Fratelli d'Italia	4' 1"	2' 59"
Conte Giuseppe	Movimento 5 Stelle	3' 31"	2' 23"
Marone Michele	Lega	3' 22"	2' 13"
Salvini Matteo	Lega	5' 1"	2' 12"
Facciola Vittorino	Partito Democratico	2' 1"	1' 39"
Cesa Lorenzo	Unione di Centro	2' 24"	1' 37"
Federico Antonio	Movimento 5 Stelle	1' 49"	1' 34"
Ingroia Antonio	Azione Civile	2' 19"	1' 32"
Mimisalco Marcello	Partito Socialista	1' 51"	1' 31"
Romano Massimo	Altri	2' 23"	1' 29"
Gravina Roberto	Movimento 5 Stelle	1' 57"	1' 26"
Fanelli Micaela	Partito Democratico	2' 36"	1' 24"
Niro Vincenzo	Popolari per l'Italia	1' 35"	1' 7"
Notarangelo Vincenzo	Europa Verde - Sinistra Italiana	1' 21"	1' 5"
Lancellotta Elisabetta	Fratelli d'Italia	1' 24"	1' 4"
Di Sandro Filoteo	Fratelli d'Italia	1' 35"	1' 2"

* Altri soggetti= soggetti pertinenti che non hanno incarichi di Governo Nazionale o Locale e non sono soggetti istituzionali nazionali, e soggetti istituzionali locali e nazionali con funzione politica

Distribuzione del Tempo in voce (TGD)

TGR Campania
1 aprile-30 giugno 2023



Base: 153' 58"

Tgr - Campania

Distribuzione dei tempi

1 aprile-30 giugno 2023

Soggetto	T percentuale	TGD percentuale
Governo Locale	55,2	62,4
Governo e Istituzioni Nazionali	15,2	11,0
Altri Soggetti	29,6	26,6
Percentuali	100,0	100,0
Totali in minuti	236' 31"	153' 58"

Tgr - Campania

Distribuzione dei tempi

1 aprile-30 giugno 2023

Soggetti governo locale (ruolo)

Soggetto	T percentuale	TGD percentuale
Assessori di Giunta comunale	13,7	16,9
Assessori di Giunta provinciale	0,0	0,0
Assessori di Giunta regionale	4,5	5,4
Presidenti di Provincia	0,0	0,0
Presidenti di Regione	11,8	9,7
Sindaco capoluogo di Regione	16,9	14,2
Altri Sindaci	53,1	53,8
Percentuali	100,0	100,0
Totali in minuti	129' 3"	94' 47"

Primi 20 Soggetti governo locale

Soggetto	Ruolo	Appartenenza	T (minuti)	TGD (minuti)
Manfredi Gaetano	Sindaco Napoli	Altri	21' 29"	13' 29"
De Luca Vincenzo	Presidente Regione Campania	Partito Democratico	15' 15"	9' 10"
Ferrandino Giuseppe	Sindaco di Casamicciola (NA)	Azione	4' 5"	2' 56"
Buonaiuto Ciro	Sindaco di Ercolano (NA)	Italia Viva	3' 33"	2' 46"
Trapanese Luca	Ass. Com. Napoli	Movimento 5 Stelle	3' 27"	2' 41"
Buonauro Carlo	Sindaco Comune Nola (NA)	Altri	3' 26"	2' 25"
Cosenza Edoardo	Ass. Com. a Napoli	Altri	2' 38"	2' 24"
Barbato Francesco	Sindaco di Camposano (NA)	Altri	2' 34"	2' 17"
Santagada Vincenzo	Ass. Com. a Napoli	Altri	2' 11"	2' 2"
D'Errico Tito	Sindaco di Acerra (NA)	Altri	2' 10"	1' 54"
Buonanno Massimo	Sindaco di Sant'Antimo (NA)	Altri	2' 12"	1' 45"
Armato Teresa	Ass. Com. a Napoli	Partito Democratico	1' 45"	1' 42"
Marrandino Pasquale	Ass. com. Castel Volturno	Fratelli d'Italia	1' 52"	1' 40"
Bonavitcola Fulvio	Assessore regione Campania	Partito Democratico	1' 39"	1' 36"
Villani Adolfo	Sindaco di Capua (CE)	Partito Democratico	1' 26"	1' 26"
Esposito Carmine	Sindaco Sant'Anastasia (NA)	Altri	1' 30"	1' 18"
Spagnuolo Paolo	Sindaco di Atripalda (AV)	Altri	1' 20"	1' 16"
Nuzzo Emilio	Sindaco di San Felice a Cancelli (CE)	Altri	1' 31"	1' 10"
Mastella Clemente	Sindaco Benevento	Noi di Centro	1' 20"	1' 5"
Russo Raffaele	Sindaco di Pomigliano d'Arco (NA)	Altri	1' 59"	1' 1"

Tgr - Campania

Distribuzione dei tempi

1 aprile-30 giugno 2023

* Altri soggetti (Appartenenza politica)

Soggetto	T percentuale	TGD percentuale
Forza Italia	12,03	12,52
Lega	3,64	5,2
Fratelli d'Italia	7,68	9,63
Azione	2,88	3,74
Partito Socialista	0,33	0,57
Movimento dei Democratici e Progressisti	0,17	0
Sinistra Italiana	0,74	1,02
Partito Democratico	16,29	16,78
Italia Viva	5,26	5,61
Potere al Popolo!	0,4	0,57
Rifondazione Comunista	0,74	1,26
Europa Verde	1,59	1,14
Partito Comunista	0,33	0,57
Movimento 5 Stelle	10,61	12,35
Altri	35,29	26,44
Centro Democratico	0,93	1,58
Insieme per il Futuro	0,78	1,02
Noi di Centro	0,14	0
Unione Popolare	0,17	0
Percentuali	100	100
Totali in minuti	70' 5"	41' 0"

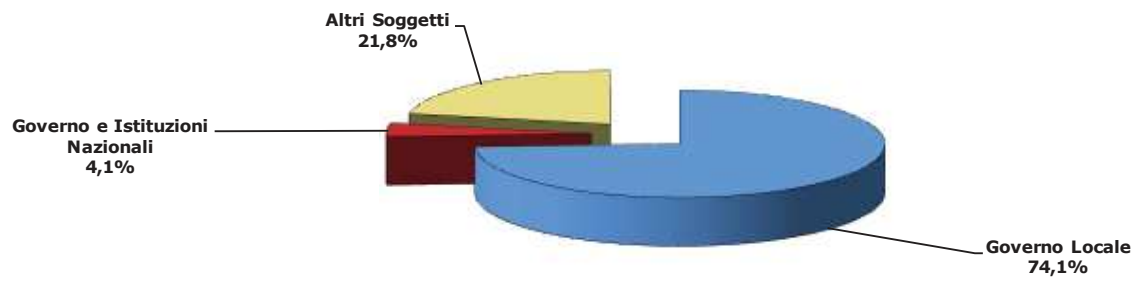
Primi 20 * Altri Soggetti

Soggetto	Appartenenza Politica	T (minuti)	TGD (minuti)
Esposito Gennaro	Altri	2' 14"	1' 49"
Costa Sergio	Movimento 5 Stelle	1' 59"	1' 45"
Rastrelli Sergio	Fratelli d'Italia	1' 34"	1' 27"
Scalfarotto Ivan	Italia Viva	1' 27"	1' 24"
Troiano Antonio	Altri	1' 21"	1' 13"
Aliberti Angelo Pasqualino	Forza Italia	2' 5"	1' 10"
Nappi Severino	Lega	1' 11"	1' 4"
Sommese Giuseppe	Azione	1' 12"	0' 57"
Oliviero Gennaro	Partito Democratico	1' 0"	0' 57"
Martusciello Fulvio	Forza Italia	1' 11"	0' 56"
Cerreto Marco	Fratelli d'Italia	0' 51"	0' 51"
Fico Roberto	Movimento 5 Stelle	1' 0"	0' 45"
Schlein Elly	Partito Democratico	1' 39"	0' 44"
Scarlato Corrado	Altri	0' 54"	0' 41"
Graziano Stefano	Partito Democratico	0' 52"	0' 39"
Varriale Vincenzo	Centro Democratico	0' 39"	0' 39"
Clemente Alessandra	Altri	0' 42"	0' 38"
Gasparri Maurizio	Forza Italia	0' 42"	0' 37"
Santillo Antonino	Altri	0' 50"	0' 33"
Annunziata Giuseppe	Partito Democratico	0' 37"	0' 33"

* Altri soggetti= soggetti pertinenti che non hanno incarichi di Governo Nazionale o Locale e non sono soggetti istituzionali nazionali, e soggetti istituzionali locali e nazionali con fusione politica

Distribuzione del Tempo in voce (TGD)

TGR Basilicata
1 aprile-30 giugno 2023



Base: 125' 29"

Tgr - Basilicata

Distribuzione dei tempi

1 aprile-30 giugno 2023

Soggetto	T percentuale	TGD percentuale
Governo Locale	64,6	74,1
Governo e Istituzioni Nazionali	4,6	4,1
Altri Soggetti	30,8	21,8
Percentuali	100,0	100,0
Totali in minuti	257' 56"	125' 29"

Tgr - Basilicata

Distribuzione dei tempi

1 aprile-30 giugno 2023

Soggetti governo locale (ruolo)

Soggetto	T percentuale	TGD percentuale
Assessori di Giunta comunale	9,8	14,7
Assessori di Giunta provinciale	0,0	0,0
Assessori di Giunta regionale	23,3	14,2
Presidenti di Provincia	0,0	0,0
Presidenti di Regione	15,4	7,0
Sindaco capoluogo di Regione	4,3	3,9
Altri Sindaci	47,2	60,2
Percentuali	100,0	100,0
Totali in minuti	162' 36"	89' 48"

Primi 20 Soggetti governo locale

Soggetto	Ruolo	Appartenenza	T (minuti)	TGD (minuti)
Bardi Vito	Presidente Regione Basilicata	Forza Italia	25' 7"	6' 16"
Latronico Cosimo	Assessore regione Basilicata	Fratelli d'Italia	9' 40"	5' 44"
Giordano Christian	Sindaco Vietri di Potenza - Presidente Provincia Potenza	Movimento 5 Stelle	5' 31"	3' 33"
Guarente Mario	Sindaco Potenza	Lega	6' 43"	3' 32"
Bennardi Domenico	Sindaco di Matera	Movimento 5 Stelle	6' 8"	2' 55"
Merra Donatella	Assessore infrastrutture Regione Basilicata	Lega	10' 19"	2' 49"
Maglione Giuseppe	Sindaco Melfi (PZ)	Altri	2' 59"	2' 46"
Galella Alessandro	Assessore regione Basilicata	Fratelli d'Italia	7' 55"	2' 35"
Lisanti Carmine Prospero	Sindaco di Ferrandina (MT)	Altri	1' 59"	1' 59"
Colucci Teresa	Sindaca Pietrapertosa (PZ)	Altri	2' 33"	1' 54"
Falabella Salvatore	Sindaco di Lagonegro (PZ)	Altri	2' 8"	1' 52"
Vigilante Antonio	Ass. com. Potenza	Altri	2' 4"	1' 47"
Chieca Elisabetta	Ass. com. San Fele (PZ)	Altri	1' 46"	1' 43"
Pittella Giovanni	Sindaco di Lauria (PZ) - Senatore	Azione	1' 51"	1' 37"
De Lorenzo Luigi	Sindaco Aliano (MT)	Altri	1' 42"	1' 35"
Iovanni Marianna	Sindaco di Venosa (Pz)	Movimento 5 Stelle	1' 46"	1' 33"
Golia Vincenzo	Sindaco Terranova di Pollino (PZ)	Altri	1' 33"	1' 33"
Marcante Fabio	Sindaco di Trecchina (PZ)	Altri	1' 33"	1' 30"
Paradiso Paolo	Sindaco di Tricarico (MT)	Altri	1' 35"	1' 21"
Carretta Antonio	Sindaco di Lavello (PZ)	Altri	1' 48"	1' 15"

Tgr - Basilicata

Distribuzione dei tempi

1 aprile-30 giugno 2023

* Altri soggetti (Appartenenza politica)

Soggetto	T percentuale	TGD percentuale
Forza Italia	6,29	5,3
Lega	6,99	5,9
Unione di Centro	1,95	3,53
Fratelli d'Italia	13,39	10,29
Azione	6,97	5,05
Partito Socialista	1,11	1,28
Movimento dei Democratici e Progressisti	0,06	0
Partito Democratico	9,23	8,52
Italia Viva	5,9	6,21
Partito Comunista Italiano	0,86	1,52
Partito Comunista	0,17	0
Movimento 5 Stelle	8,79	9,8
Altri	38,29	42,6
Percentuali	100	100
Totali in minuti	79' 26"	27' 23"

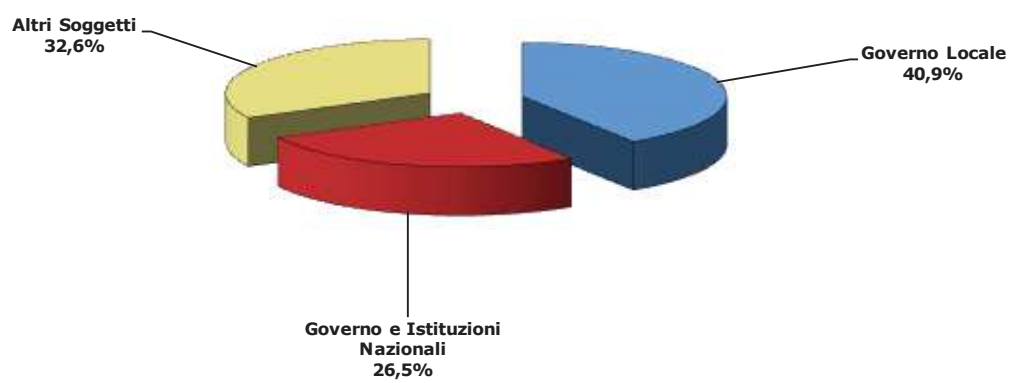
Primi 20 * Altri Soggetti

Soggetto	Appartenenza Politica	T (minuti)	TGD (minuti)
Carretta Antonio	Altri	2' 34"	1' 36"
Di Lascio Maria	Altri	2' 48"	1' 32"
Falabella Salvatore	Altri	2' 51"	1' 26"
Iannibelli Concetta	Azione	4' 26"	1' 23"
Carnevale Pasquale	Altri	2' 3"	1' 15"
Rosa Gianni	Fratelli d'Italia	2' 19"	1' 11"
Locuoco Pancrazio	Altri	4' 46"	1' 5"
Paradiso Paolo	Altri	2' 58"	1' 5"
Leggieri Gianni	Movimento 5 Stelle	1' 29"	1' 5"
Cifarelli Roberto	Partito Democratico	2' 10"	1' 4"
Cesa Lorenzo	Unione di Centro	1' 20"	0' 58"
Cicala Carmine	Fratelli d'Italia	2' 40"	0' 56"
Cariello Pasquale	Lega	2' 13"	0' 54"
Aliano Mauro	Altri	1' 12"	0' 43"
Viceconte Guido	Forza Italia	0' 52"	0' 43"
Salerno Felicetta	Altri	1' 58"	0' 36"
Sgarrino Fabio Massimo	Altri	1' 40"	0' 33"
Boschi Maria Elena	Italia Viva	0' 56"	0' 33"
Lo Muti Arnaldo	Movimento 5 Stelle	0' 40"	0' 29"
Baldino Vittoria	Movimento 5 Stelle	0' 28"	0' 28"

* Altri soggetti= soggetti pertinenti che non hanno incarichi di Governo Nazionale o Locale e non sono soggetti istituzionali nazionali, e soggetti istituzionali locali e nazionali con fusione politica

Distribuzione del Tempo in voce (TGD)

TGR Puglia
1 aprile-30 giugno 2023



Base: 81' 33"

Tgr - Puglia

Distribuzione dei tempi

1 aprile-30 giugno 2023

Soggetto	T percentuale	TGD percentuale
Governo Locale	38,0	40,9
Governo e Istituzioni Nazionali	28,3	26,5
Altri Soggetti	33,7	32,6
Percentuali	100,0	100,0
Totali in minuti	178' 27"	81' 33"

Tgr - Puglia

Distribuzione dei tempi

1 aprile-30 giugno 2023

Soggetti governo locale (ruolo)

Soggetto	T percentuale	TGD percentuale
Assessori di Giunta comunale	5,5	8,7
Assessori di Giunta provinciale	0,0	0,0
Assessori di Giunta regionale	13,7	14,6
Presidenti di Provincia	0,0	0,0
Presidenti di Regione	29,8	19,3
Sindaco capoluogo di Regione	12,7	14,5
Altri Sindaci	38,3	42,9
Percentuali	100,0	100,0
Totali in minuti	66' 14"	31' 57"

Primi 20 Soggetti governo locale

Soggetto	Ruolo	Appartenenza	T (minuti)	TGD (minuti)
Emiliano Michele	Presidente Regione Puglia	Partito Democratico	19' 46"	6' 10"
Decaro Antonio	Sindaco di Bari	Partito Democratico	7' 44"	4' 21"
Palese Rocco	Assessore Regione Puglia	Altri	6' 15"	3' 27"
Marchionna Giuseppe	Sindaco di Brindisi	Altri	3' 54"	1' 21"
Pentassuglia Donato	Ass. Reg. Puglia	Partito Democratico	1' 36"	1' 1"
Cisternino Oronzo Maurizio	Sindaco di Melendugno (LE)	Altri	0' 58"	0' 53"
Angarano Angelantonio	Sindaco Bisceglie	Altri	1' 9"	0' 51"
Bottalico Francesca	Assessore Comune Bari	Altri	0' 54"	0' 50"
Annese Angelo	Sindaco di Monopoli	Unione di Centro	1' 28"	0' 49"
Di Pippa Giambattista	Sindaco Castellana (TA)	Partito Democratico	0' 52"	0' 48"
Melucci Rinaldo	Sindaco Taranto	Partito Democratico	2' 56"	0' 41"
Nitti Giuseppe	Sindaco di Casamassima (BA)	Altri	0' 44"	0' 35"
Romanazzi Giampaolo	Sindaco Valenzano (Ba)	Altri	0' 34"	0' 34"
Minerva Stefano	Sindaco di Gallipoli - Pres. prov. Lecce	Partito Democratico	0' 53"	0' 32"
Colonna Giuseppe	Sindaco di Mola di Bari	Altri	0' 30"	0' 30"
Bove Pietro	Sindaco di Sant'Agata di Puglia (FG)	Altri	0' 29"	0' 29"
Falcone Rossella	Assessore comune Vieste (FG)	Altri	0' 28"	0' 28"
Del Re Davide	Sindaco Cassano delle Murge	Altri	0' 28"	0' 28"
Errico Silvana	Sindaco di San Vito dei Normanni (BR)	Altri	0' 27"	0' 27"
Pizzolante Natacha	Assessore comune Presicce Acquarica (LE)	Altri	0' 24"	0' 24"

Tgr - Puglia

Distribuzione dei tempi

1 aprile-30 giugno 2023

* Altri soggetti (Appartenenza politica)

Soggetto	T percentuale	TGD percentuale
Forza Italia	11,52	12,41
Lega	7,31	8,96
Fratelli d'Italia	16,48	17,48
Azione	5,76	4,89
Partito Socialista	0,75	1,69
Sinistra Italiana	3,16	4,01
Partito Democratico	17,39	15,04
Italia Viva	0,25	0
Europa Verde	1,33	1,19
Movimento 5 Stelle	15,76	15,23
Altri	19,3	18,03
Terzo Polo - Calenda Renew Europe	0,47	1,07
Noi Moderati	0,19	0
Europa Verde - Sinistra Italiana	0,33	0
Percentuali	100	100
Totali in minuti	60' 11"	26' 36"

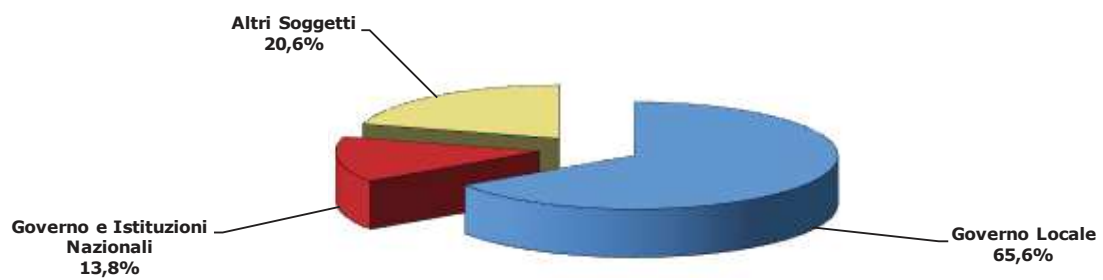
Primi 20 * Altri Soggetti

Soggetto	Appartenenza Politica	T (minuti)	TGD (minuti)
Marchionna Giuseppe	Altri	4' 57"	2' 26"
Ventola Francesco	Fratelli d'Italia	2' 28"	2' 10"
De Santis Domenico	Partito Democratico	2' 10"	1' 23"
Amati Fabiano	Azione	2' 59"	1' 18"
Fusco Roberto	Movimento 5 Stelle	3' 0"	1' 16"
Conte Giuseppe	Movimento 5 Stelle	2' 31"	1' 15"
Sasso Rossano	Lega	1' 26"	1' 3"
Vendola Nicola detto Nichi	Sinistra Italiana	1' 2"	0' 50"
Capone Loredana	Partito Democratico	1' 25"	0' 45"
D'Attis Mauro	Forza Italia	1' 14"	0' 41"
Sisto Francesco Paolo	Forza Italia	0' 46"	0' 35"
Pagano Ubaldo	Partito Democratico	0' 45"	0' 34"
Galante Marco	Movimento 5 Stelle	0' 37"	0' 34"
Melchiorre Filippo	Fratelli d'Italia	0' 45"	0' 33"
Lopalco Pier Luigi	Partito Democratico	0' 37"	0' 33"
Caroppo Andrea	Forza Italia	0' 33"	0' 30"
Gasparri Maurizio	Forza Italia	0' 47"	0' 27"
Castronovi Pietro Paolo	Partito Socialista	0' 27"	0' 27"
Marti Roberto	Lega	0' 45"	0' 26"
Gemmato Marcello	Fratelli d'Italia	0' 49"	0' 25"

* Altri soggetti= soggetti pertinenti che non hanno incarichi di Governo Nazionale o Locale e non sono soggetti istituzionali nazionali, e soggetti istituzionali locali e nazionali con fusione politica

Distribuzione del Tempo in voce (TGD)

TGR Calabria
1 aprile-30 giugno 2023



Base: 244' 5"

Tgr - Calabria

Distribuzione dei tempi

1 aprile-30 giugno 2023

Soggetto	T percentuale	TGD percentuale
Governo Locale	55,9	65,6
Governo e Istituzioni Nazionali	19,7	13,8
Altri Soggetti	24,4	20,6
Percentuali	100,0	100,0
Totali in minuti	444' 0"	244' 5"

Tgr - Calabria

Distribuzione dei tempi

1 aprile-30 giugno 2023

Soggetti governo locale (ruolo)

Soggetto	T percentuale	TGD percentuale
Assessori di Giunta comunale	13,2	18,1
Assessori di Giunta provinciale	0,0	0,0
Assessori di Giunta regionale	7,9	6,6
Presidenti di Provincia	0,0	0,0
Presidenti di Regione	18,1	12,0
Sindaco capoluogo di Regione	0,2	0,0
Altri Sindaci	60,6	63,3
Percentuali	100,0	100,0
Totali in minuti	246' 0"	158' 43"

Primi 20 Soggetti governo locale

Soggetto	Ruolo	Appartenenza	T (minuti)	TGD (minuti)
Occhiuto Roberto	Presidente Regione Calabria	Forza Italia	44' 26"	19' 0"
Caruso Franz	Sindaco Cosenza	Partito Socialista	8' 25"	5' 47"
Voce Vincenzo	Sindaco di Crotona	Altri	7' 27"	5' 44"
Princi Giuseppina	Assessore regionale Calabria	Forza Italia	5' 56"	4' 45"
Papasso Gianni	Sind. di Cassano Jonio (CS)	Altri	5' 0"	4' 39"
Fiorita Nicola	Sindaco Catanzaro	Altri	7' 36"	4' 21"
Zito Vittorio	Sindaco di Roccella Ionica (RC)	Altri	4' 23"	3' 44"
Fragomeni Maria Teresa	Sindaca Siderno (RC)	Partito Democratico	4' 14"	3' 35"
Pirillo Giovanni	Sindaco di Longobucco (CS)	Partito Democratico	7' 27"	3' 24"
Greco Orlandino	Sindaco di Castrolibero (CS)	Altri	5' 9"	3' 22"
Brunetti Paolo	Ass. Reggio Calabria (Sindaco f.f da 19/11/2021)	Italia Viva	3' 50"	2' 53"
Campisi Giuseppe	Sindaco comune Ardore (Rc)	Partito Democratico	3' 19"	2' 52"
Ceraso Antonio	Sindaco di Cutro (KR)	Altri	3' 6"	2' 50"
Chieffari Fabrizio	Assessore a Roccella Ionica (RC)	Altri	3' 11"	2' 49"
Marasco Giuseppe	Sindaco di Nicotera (VV)	Altri	3' 19"	2' 28"
Macri Giovanni	Sindaco Tropea	Forza Italia	3' 14"	2' 22"
Versace Carmelo	Sindaco F.F. Città Metropolitana Reggio Calabria	Azione	2' 51"	2' 20"
Fontana Giuseppe	Sindaco di Locri (RC)	Altri	4' 44"	2' 11"
Scalfari Roberto	Ass. Com. Tropea (VV)	Forza Italia	2' 13"	2' 2"
Russo Mariangelina	Sindaco di Laino Borgo (CS)	Altri	2' 35"	2' 0"

Tgr - Calabria

Distribuzione dei tempi

1 aprile-30 giugno 2023

* Altri soggetti (Appartenenza politica)

Soggetto	T percentuale	TGD percentuale
Forza Italia	8,58	8,35
Noi con l'Italia	1,98	2,25
Lega	18,43	16,34
Fratelli d'Italia	10,49	12,03
Azione	3,61	3,35
Partito Democratico	23,52	15,21
Italia Viva	3,49	4,54
Europa Verde	0,45	0
Partito Comunista	0,08	0
Movimento 5 Stelle	10,43	9,71
Altri	14,91	22,29
Terzo Polo - Calenda Renew Europe	0,12	0
Europa Verde - Sinistra Italiana	0,05	0
Unione Popolare	3,86	5,93
Percentuali	100	100
Totali in minuti	108' 21"	50' 18"

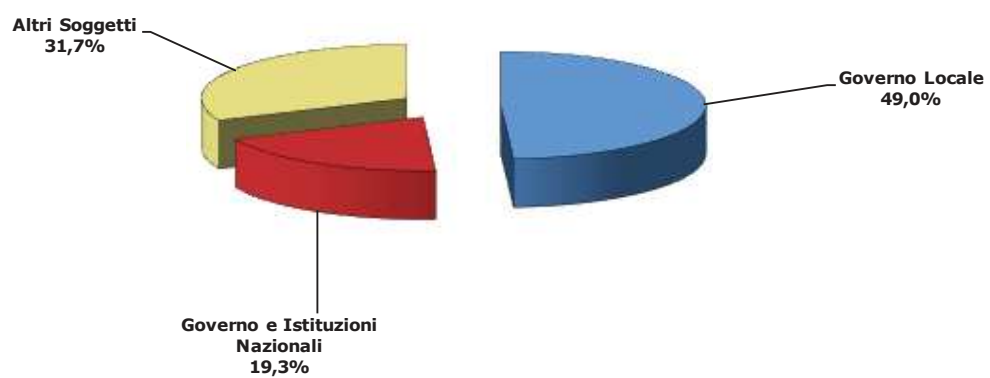
Primi 20 * Altri Soggetti

Soggetto	Appartenenza Politica	T (minuti)	TGD (minuti)
Laghi Ferdinando	Unione Popolare	3' 54"	2' 42"
Saccomanno Giacomo Francesco	Lega	4' 28"	2' 30"
Loiero Agazio	Altri	2' 53"	2' 10"
Formaro Mimmo	Altri	2' 42"	1' 55"
Loizzo Simona	Lega	3' 47"	1' 50"
Rapani Ernesto	Fratelli d'Italia	3' 23"	1' 48"
Gasparri Maurizio	Forza Italia	2' 24"	1' 40"
Varacalli Giuseppe	Altri	1' 43"	1' 27"
Tavernise Davide	Movimento 5 Stelle	3' 41"	1' 23"
Mancuso Filippo	Lega	3' 11"	1' 17"
Menia Roberto	Fratelli d'Italia	1' 20"	1' 13"
Furigiuele Domenico	Lega	2' 21"	1' 9"
Drosi Michele	Partito Democratico	1' 40"	1' 7"
Carfagna Maria Rosaria	Azione	2' 37"	1' 5"
Paita Raffaella	Italia Viva	1' 40"	1' 0"
Mangialavoni Giuseppe Tommaso Vincenzo	Forza Italia	1' 34"	0' 58"
Mammoliti Raffaele	Partito Democratico	1' 47"	0' 55"
Lo Schiavo Antonio	Altri	1' 17"	0' 55"
Sofo Vincenzo	Fratelli d'Italia	1' 16"	0' 54"
Bevacqua Domenico	Partito Democratico	4' 46"	0' 52"

* Altri soggetti= soggetti pertinenti che non hanno incarichi di Governo Nazionale o Locale e non sono soggetti istituzionali nazionali, e soggetti istituzionali locali e nazionali con fusione politica

Distribuzione del Tempo in voce (TGD)

TGR Sicilia
1 aprile-30 giugno 2023



Base: 131' 43"

Tgr - Sicilia

Distribuzione dei tempi

1 aprile-30 giugno 2023

Soggetto	T percentuale	TGD percentuale
Governo Locale	40,6	49,0
Governo e Istituzioni Nazionali	22,8	19,3
Altri Soggetti	36,6	31,7
Percentuali	100,0	100,0
Totali in minuti	272' 58"	131' 43"

Tgr - Sicilia

Distribuzione dei tempi

1 aprile-30 giugno 2023

Soggetti governo locale (ruolo)

Soggetto	T percentuale	TGD percentuale
Assessori di Giunta comunale	8,0	10,4
Assessori di Giunta provinciale	0,0	0,0
Assessori di Giunta regionale	13,6	13,9
Presidenti di Provincia	0,0	0,0
Presidenti di Regione	16,1	7,7
Sindaco capoluogo di Regione	6,0	6,9
Altri Sindaci	56,3	61,1
Percentuali	100,0	100,0
Totali in minuti	108' 30"	62' 57"

Primi 20 Soggetti governo locale

Soggetto	Ruolo	Appartenenza	T (minuti)	TGD (minuti)
Schifani Renato	Presidente Regione Sicilia	Forza Italia	17' 29"	4' 52"
Trantino Enrico	Sindaco di Catania	Fratelli d'Italia	10' 2"	4' 51"
Lagalla Roberto	Sindaco Palermo	Unione di Centro	6' 24"	4' 22"
De Luca Cateno	Sindaco di Taormina (ME) - Cons. reg. Sicilia	Altri	8' 24"	3' 36"
Volo Giovanna	Ass. Reg. Sicilia	Altri	5' 43"	3' 24"
Cassi Peppe	Sindaco di Ragusa	Altri	3' 33"	2' 32"
Amenta Paolo	Sindaco Canicattini Bagni (SR)	Partito Democratico	2' 0"	2' 0"
Italia Francesco	Sindaco di Siracusa	Azione	4' 12"	1' 53"
Aricò Alessandro	Ass. Reg. Sicilia	Fratelli d'Italia	2' 27"	1' 48"
Greco Lucio	Sindaco Gela (CL)	Altri	2' 45"	1' 25"
Di Mauro Roberto	Ass. Reg. Sicilia	Movimento per l'Autonomia	2' 12"	1' 23"
Carta Maurizio	Ass. com. Palermo	Italia Viva	1' 14"	1' 14"
Nicolosi Nicolò	Sindaco Corleone (PA)	Altri	1' 19"	1' 13"
Paratore Davide	Sindaco comune Antillo ME	Altri	1' 35"	1' 6"
Tirrito Angelo	Sindaco di Sant'Angelo Muxaro (AG)	Altri	1' 20"	1' 5"
Tranchida Giacomo	Sindaco Trapani	Partito Democratico	2' 38"	1' 2"
Rizzolo Rosario	Sindaco di Misilmeri (PA)	Altri	1' 9"	0' 58"
Basile Federico	Sindaco Messina	Altri	0' 58"	0' 58"
Trupia Aurelio	Vicesindaco di Agrigento	Altri	0' 57"	0' 57"
Di Pietro Maurizio	Sindaco di Enna	Altri	1' 1"	0' 54"

Tgr - Sicilia

Distribuzione dei tempi

1 aprile-30 giugno 2023

* Altri soggetti (Appartenenza politica)

Soggetto	T percentuale	TGD percentuale
Forza Italia	15,72	15,43
Noi con l'Italia	0,55	0,6
Lega	7,16	4,64
Unione di Centro	0,15	0
Fratelli d'Italia	19,34	16,71
Azione	3	3,96
Movimento per l'Autonomia	0,85	0
Sinistra Italiana	0,15	0
Partito Democratico	13,43	13,95
Italia Viva	2,59	3,92
Europa Verde	3,76	3,88
Movimento 5 Stelle	8,16	9,83
PSDI	0,4	0,44
Democrazia Cristiana	0,1	0
Democrazia Solidale	0,25	0,6
Altri	23,42	26,04
Terzo Polo - Calenda Renew Europe	0,2	0
Europa Verde - Sinistra Italiana	0,72	0
Per le Autonomie	0,05	0
Percentuali	100	100
Totali in minuti	99' 52"	41' 42"

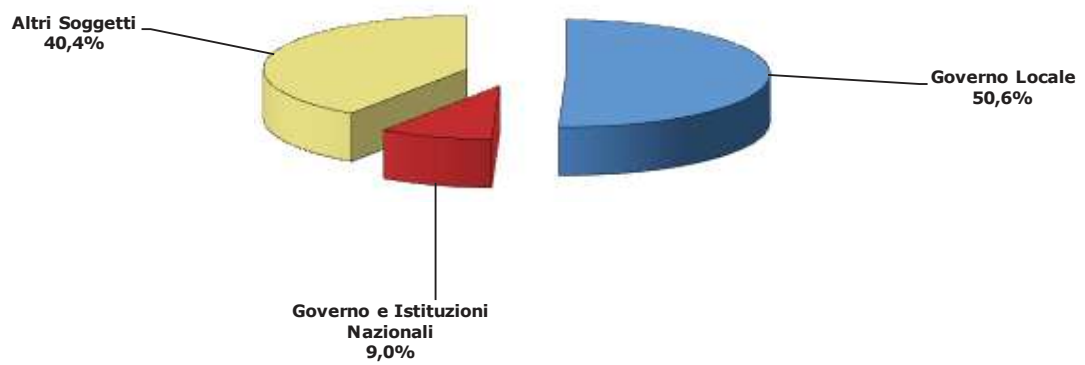
Primi 20 * Altri Soggetti

Soggetto	Appartenenza Politica	T (minuti)	TGD (minuti)
Trantino Enrico	Fratelli d'Italia	5' 51"	2' 44"
Messina Ferdinando	Forza Italia	3' 50"	2' 19"
Galvagno Gaetano	Fratelli d'Italia	3' 23"	1' 55"
Bonelli Angelo	Europa Verde	3' 39"	1' 37"
Cracolici Antonello	Partito Democratico	1' 43"	1' 34"
Schlein Ely	Partito Democratico	4' 14"	1' 33"
Sunseri Luigi	Movimento 5 Stelle	1' 25"	1' 25"
Italia Francesco	Azione	2' 4"	1' 2"
Caserta Maurizio	Altri	2' 14"	0' 53"
Miceli Maurizio	Fratelli d'Italia	1' 53"	0' 50"
Barbagallo Giovanni	Lega	0' 50"	0' 50"
Faraone Davide	Italia Viva	1' 3"	0' 49"
Lipera Giuseppe	Altri	1' 5"	0' 48"
De Luca Cateno	Altri	0' 58"	0' 48"
Barbagallo Anthony Emanuele	Partito Democratico	1' 14"	0' 42"
Conte Giuseppe	Movimento 5 Stelle	1' 43"	0' 40"
Virzi Paolo	Altri	0' 39"	0' 39"
Picarella Giovanni	Altri	0' 38"	0' 38"
Lemmo Michele	Altri	1' 49"	0' 37"
Calenda Carlo	Azione	0' 44"	0' 37"

* Altri soggetti= soggetti pertinenti che non hanno incarichi di Governo Nazionale o Locale e non sono soggetti istituzionali nazionali, e soggetti istituzionali locali e nazionali con fusione politica

Distribuzione del Tempo in voce (TGD)

TGR Sardegna
1 aprile-30 giugno 2023



Base: 171' 47"

Tgr - Sardegna

Distribuzione dei tempi

1 aprile-30 giugno 2023

Soggetto	T percentuale	TGD percentuale
Governo Locale	48,3	50,6
Governo e Istituzioni Nazionali	12,7	9,0
Altri Soggetti	39,0	40,4
Percentuali	100,0	100,0
Totali in minuti	311' 27"	171' 47"

Tgr - Sardegna

Distribuzione dei tempi

1 aprile-30 giugno 2023

Soggetti governo locale (ruolo)

Soggetto	T percentuale	TGD percentuale
Assessori di Giunta comunale	11,2	17,3
Assessori di Giunta provinciale	0,0	0,0
Assessori di Giunta regionale	31,7	25,7
Presidenti di Provincia	0,0	0,0
Presidenti di Regione	14,7	8,5
Sindaco capoluogo di Regione	7,2	6,2
Altri Sindaci	35,2	42,3
Percentuali	100,0	100,0
Totali in minuti	148' 4"	84' 55"

Primi 20 Soggetti governo locale

Soggetto	Ruolo	Appartenenza	T (minuti)	TGD (minuti)
Moro Antonio	Assess. Reg. Sardegna	PSdAz	14' 51"	7' 19"
Solinas Christian	Presidente Regione Sardegna	PSdAz	21' 49"	7' 11"
Truzzu Paolo	Sindaco di Cagliari	Fratelli d'Italia	10' 38"	5' 16"
Doria Carlo	Assess. Reg. Sardegna	PSdAz	11' 21"	4' 20"
Campus Gian Vittorio detto Nanni	Sindaco Sassari	Altri	2' 40"	2' 16"
Saiu Pierluigi	Assess. Reg. Sardegna	Lega	2' 52"	2' 13"
Mereu Alessio	Assessore comune Cagliari	Fratelli d'Italia	2' 45"	2' 9"
Porcu Marco	Assess. Reg. Sardegna	Fratelli d'Italia	2' 35"	1' 50"
Sanna Massimiliano	Sindaco di Oristano	Riformatori Sardi	2' 7"	1' 50"
Usai Mauro	Sindaco di Iglesias (CA)	Partito Democratico	3' 30"	1' 37"
Nizzi Settimo	Sindaco di Olbia	Forza Italia	2' 32"	1' 36"
Adamo Marina	Ass. com. Cagliari	Altri	1' 51"	1' 36"
Muledda Davide Andrea	Sindaco di Oniferi (NU)	Altri	1' 39"	1' 27"
Basciu Francesco	Sindaco di Banari (SS)	Altri	1' 25"	1' 25"
Lai Ada	Assess. Reg. Sardegna	Forza Italia	1' 35"	1' 24"
Onnis Maurizio	Sind Villanovaforru (VS)	Altri	1' 40"	1' 20"
Secci Maria Paola	Sindaco Sestu (CA)	Riformatori Sardi	1' 55"	1' 19"
Satta Valeria	Assessore regionale Sardegna	Lega	1' 28"	1' 14"
Zaru Rita	Sindaca a Noragugume (NU)	Altri	1' 14"	1' 14"
Conoci Mario	Sindaco di Alghero (SS)	Altri	1' 33"	1' 13"

Tgr - Sardegna

Distribuzione dei tempi

1 aprile-30 giugno 2023

* Altri soggetti (Appartenenza politica)

Soggetto	T percentuale	TGD percentuale
Forza Italia	8,06	7,66
Lega	8,64	6,87
Unione di Centro	0,48	0,84
Fratelli d'Italia	11,61	15,23
Azione	0,27	0,34
Partito Socialista	0,05	0
Movimento dei Democratici e Progressisti	2,47	3,72
Più Europa	1,92	1,99
Partito Democratico	12	15,18
Italia Viva	1,6	0,96
Europa Verde	1,54	1,54
Movimento 5 Stelle	16,66	13,79
Riformatori Sardi	1,69	2,33
Democrazia Solidale	1,19	1,71
Altri	21,05	15,28
PSdAz	4,72	5,81
Progressisti	4,25	4,8
Italia al Centro	0,34	0,53
Europa Verde - Sinistra Italiana	1,36	1,25
Possibile	0,1	0,17

Percentuali	100	100
Totali in minuti	121' 33"	69' 23"

Primi 20 * Altri Soggetti

Soggetto	Appartenenza Politica	T (minuti)	TGD (minuti)
Piga Fausto	Fratelli d'Italia	4' 21"	4' 21"
Pais Michele	Lega	7' 8"	3' 16"
Comandini Giampietro detto Piero	Partito Democratico	3' 16"	3' 5"
Puddu Mario	Altri	10' 30"	3' 0"
Schirru Stefano	PSdAz	3' 15"	2' 45"
Agus Francesco	Progressisti	3' 44"	2' 38"
Corrias Diego	Movimento 5 Stelle	8' 3"	2' 36"
Muscas Niside	Altri	6' 9"	2' 21"
Deidda Salvatore	Fratelli d'Italia	2' 32"	2' 1"
Ganau Gianfranco	Partito Democratico	1' 57"	1' 48"
Licheri Ettore Antonio	Movimento 5 Stelle	1' 57"	1' 48"
Zedda Alessandra	Forza Italia	2' 30"	1' 47"
Lai Eugenio	Movimento dei Democratici e Progressisti	2' 6"	1' 47"
Lai Silvio	Partito Democratico	1' 59"	1' 38"
Biggio Luigi	Fratelli d'Italia	2' 38"	1' 30"
Ennas Michele	Lega	1' 30"	1' 30"
Pes Giuseppe	Altri	2' 49"	1' 26"
Usai Mauro	Partito Democratico	2' 29"	1' 24"
Solinas Alessandro	Movimento 5 Stelle	1' 28"	1' 23"
Manca Desirè Alma	Movimento 5 Stelle	1' 39"	1' 20"

* Altri soggetti= soggetti pertinenti che non hanno incarichi di Governo Nazionale o Locale e non sono soggetti istituzionali nazionali, e soggetti istituzionali locali e nazionali con fusione politica



Direzione Relazioni Istituzionali e Internazionali

Dati di sintesi del monitoraggio del pluralismo politico Aprile - Giugno 2023

Monitoraggio

Il monitoraggio riguarda le due edizioni giornaliere dei TGR di tutte le 20 sedi regionali e le relative edizioni di Buongiorno Regione (solo il TG all'interno della suddetta trasmissione).

Il periodo di monitoraggio preso in considerazione è quello relativo al secondo trimestre del 2023 (1 Aprile – 30 Giugno 2023), adottando il modello e la metodologia di analisi standard, già testata sui rapporti quindicinali e mensili, e che segue le stesse procedure del monitoraggio nazionale attualmente in corso.

Le variabili censite saranno omogenee per il periodo considerato: giorno, ora, Regione, soggetto pertinente (si intende per soggetto pertinente qualsiasi soggetto a cui è possibile attribuire un'appartenenza politica "pubblica"), appartenenza politica, ruolo (Presidente di Regione, Provincia, Sindaco, Assessore e consigliere regionale, provinciale e comunale), T (tempo totale, l'attenzione complessiva dedicata al soggetto pertinente, sia che parli direttamente sia che altri parlino delle sue posizioni), TGD (tempo gestito direttamente, il solo tempo della sua presenza diretta in voce), argomento dell'intervento.

Criticità

Per una corretta lettura dei dati sul pluralismo politico nel trimestre in esame, bisogna considerare l'alternanza di periodi caratterizzati dalla campagna elettorale per le elezioni regionali in Molise oltre che alcune elezioni amministrative, a periodi senza elezioni e più lineari.

Tuttavia, non sono state rilevate criticità di rilievo. I dati sul pluralismo rispettano un normale equilibrio tra le forze politiche rilevate.

A cura di:

