



**Direzione Relazioni Istituzionali**

**MONITORAGGIO DEL PLURALISMO  
POLITICO NEI TELEGIORNALI REGIONALI**

***1 Luglio – 30 Settembre 2023***

- Metodologia*
- Risultati del monitoraggio*

A cura di:



# **ANALISI TGR RAI**

## **Metodologia e Output**

# INDICE

METODOLOGIA E OUTPUT DEL MONITORAGGIO DEI TGR .....	IV
Le variabili censite .....	IV
I soggetti rilevati .....	IV
OUTPUT.....	V
Tabella1 - T e TGD distinti per aggregati di ruoli omogenei .....	V
Tabella2 - Esponenti di governi locali aggregati per carica.....	V
Tabella3 - Classifica dei primi 20 soggetti esponenti del governo locale con maggior TGD .....	VI
Tabella4 - Tempi distribuiti all'aggregato "Altri Soggetti" per appartenenza politica .....	VI
Tabella5 - Aggregato Altri soggetti – classifica dei primi 20 con maggior TGD....	VI
Criteri di analisi dei dati relativi al monitoraggio dei tgr .....	VIII
GRAFICI E TABELLE RELATIVE AL TRIMESTRE 1 LUGLIO - 30 SETTEMBRE 2023 .....	IX

## **METODOLOGIA E OUTPUT DEL MONITORAGGIO DEI TGR**

L'Osservatorio di Pavia svolge per conto della Rai il monitoraggio delle TGR con le seguenti modalità.

Sono monitorate le due edizioni giornaliere dei TGR delle 20 sedi regionali e le relative edizioni di Buongiorno Regione (solo il TG all'interno della suddetta trasmissione).

La metodologia di analisi segue le stesse procedure del monitoraggio nazionale attualmente in corso.

### ***Le variabili censite***

---

- » Giorno
- » Ora
- » Regione
- » Nome e cognome soggetto pertinente
- » Ruolo (Presidente di Regione, Provincia, Sindaco, Assessore e consigliere regionale, provinciale e comunale)
- » Appartenenza politica
- » T (Tempo Totale, indica la attenzione complessiva dedicata al soggetto pertinente, sia che parli direttamente sia che altri parlino delle sue posizioni)
- » TGD (Tempo gestito direttamente, indica il solo tempo della sua presenza diretta in voce)
- » Argomento dell'intervento

### ***I soggetti rilevati***

---

Si intende per soggetto pertinente qualsiasi soggetto a cui è possibile attribuire un'appartenenza politica "pubblica", ossia:

- » Esponenti politici locali (con l'esclusione di consiglieri e membri delle giunte circoscrizionali)
- » Esponenti politici nazionali
- » Esponenti del Governo nazionale
- » Esponenti Istituzionali Nazionali (Presidente della Repubblica, Presidenti di Camera e Senato, Commissario Europeo di nazionalità italiana)
- » Esponenti del Governo locale (Presidente di Regione, Provincia, Sindaco, Assessore e consigliere regionale, provinciale e comunale)

## OUTPUT

**Tabella1** - T e TGD distinti per aggregati di ruoli omogenei

**Governo Locale:** soggetti membri di giunte regionali, provinciali, comunali.

**Governo e istituzioni nazionali:** soggetti che ricoprono le seguenti cariche istituzionali: Presidente della Repubblica, Presidenti delle due camere, Ministri del governo, vice ministri, sottosegretari e eventuali membri della Commissione Europea di nazionalità italiana.

**Altri soggetti:** tutti i soggetti pertinenti che non hanno incarichi di Governo nazionale o locale e non sono soggetti Istituzionali.

Soggetto	T percentuale	TGD percentuale
Governo Locale	xx,xx	xx,xx
Governo e Istituzioni Nazionali	xx,xx	xx,xx
Altri Soggetti	xx,xx	xx,xx
Percentuali	100,0	100,0
Base in minuti	YY' ZZ"	YY' ZZ"

**Tabella2** - Esponenti di governi locali aggregati per carica

Soggetto	T percentuale	TGD percentuale
Assessori di Giunta comunale	xx,xx	xx,xx
Assessori di Giunta provinciale	xx,xx	xx,xx
Assessori di Giunta regionale	xx,xx	xx,xx
Presidenti di Provincia	xx,xx	xx,xx
Presidenti di Regione	xx,xx	xx,xx
Sindaco capoluogo di Regione	xx,xx	xx,xx
Altri Sindaci	xx,xx	xx,xx
Percentuali	100,0	100,0
Base in minuti	YY' ZZ"	YY' ZZ"

**Tabella3 - Classifica dei primi 20 soggetti esponenti del governo locale con maggior TGD**

Soggetto	Ruolo Appartenenza	T e TGD (minuti)
XXXXXXXXXX	XXXXXXXXXXXXXXXXXXXXXXXXXXXXXXXXXXXXXXXXXXXXXXXXXXXX	xx'xx" xx'xx"
XXXXXXXXXX	XXXXXXXXXXXXXXXXXXXXXXXXXXXXXXXXXXXXXXXXXXXXXXXXXXXX	xx'xx" xx'xx"
XXXXXXXXXX	XXXXXXXXXXXXXXXXXXXXXXXXXXXXXXXXXXXXXXXXXXXXXXXXXXXX	xx'xx" xx'xx"
.....	.....	.....

**Tabella4 - Tempi distribuiti all'aggregato "Altri Soggetti" per appartenenza politica**

Soggetto	T percentuale	TGD percentuale
Forza Italia	xx,xx	xx,xx
Partito Democratico	xx,xx	xx,xx
Lega	xx,xx	xx,xx
Unione di Centro	xx,xx	xx,xx
Fratelli d'Italia	xx,xx	xx,xx
Movimento 5 Stelle	xx,xx	xx,xx
Partito Socialista	xx,xx	xx,xx
Altri	xx,xx	xx,xx
Percentuali	100	100
Base in minuti	YY' ZZ"	YY' ZZ"

**Tabella5 - Aggregato Altri soggetti – classifica dei primi 20 con maggior TGD**

Soggetto	Appartenenza Politica	T (minuti)	TGD (minuti)
XXXXXXXXXX	XXXXXXXXXXXXXXXXXXXXXXXXXXXXXXXXXXXXXXXXXXXXXXXXXXXX	xx'xx"	xx'xx"
XXXXXXXXXX	XXXXXXXXXXXXXXXXXXXXXXXXXXXXXXXXXXXXXXXXXXXXXXXXXXXX	xx'xx"	xx'xx"
XXXXXXXXXX	XXXXXXXXXXXXXXXXXXXXXXXXXXXXXXXXXXXXXXXXXXXXXXXXXXXX	xx'xx"	xx'xx"
.....	.....	.....	.....

Nella **Tabella5**, primi 20 *Altri Soggetti*, per ogni regione, in verranno rilevati e inclusi:

- soggetti pertinenti che non hanno incarichi di Governo nazionale o locale e non sono soggetti istituzionali (deputati, senatori, consiglieri regionali o comunali, esponenti di partito);
- soggetti pertinenti che hanno incarichi di Governo nazionale o locale e soggetti istituzionali, ma interpellati nella loro **funzione politica** (Ministri ad iniziative di partito o elettorali; Sindaci o Assessori in contesto strettamente politico o elettorale).

Se un soggetto con funzioni istituzionali (membro del Governo, Presidente di una delle Camere, Commissario europeo) interviene a nome del partito che rappresenta o di cui fa parte, illustra il programma e/o presenta i membri del partito di cui fa parte, il suo tempo viene attribuito al partito: gli viene quindi attribuita una **funzione politica**. In questo caso, il tempo dell'interazione viene riclassificato in capo al partito e non all'Istituzione.

E così per la rilevazione dei tempi relativi ad amministratori locali, presenti nella programmazione analizzata nello svolgimento delle loro funzioni, si distingue fra ruolo politico e ruolo istituzionale sulla base delle seguenti considerazioni:

- a. nel caso in cui l'amministratore o soggetto politico locale partecipi a manifestazioni di partito, il suo tempo viene attribuito al partito;
- b. se l'esponente interviene in qualità della carica istituzionale che ricopre, il tempo è attribuito al soggetto istituzionale;
- c. eventuali casi di dubbia classificazione saranno definiti dalla Rai.

## ***Criteria di analisi dei dati relativi al monitoraggio dei tgr***

Per una corretta valutazione dei dati, in base all'esperienza dei numerosi monitoraggi svolti dall'Osservatorio di Pavia sulla comunicazione politica nei TGR sono da evidenziare, le seguenti considerazioni:

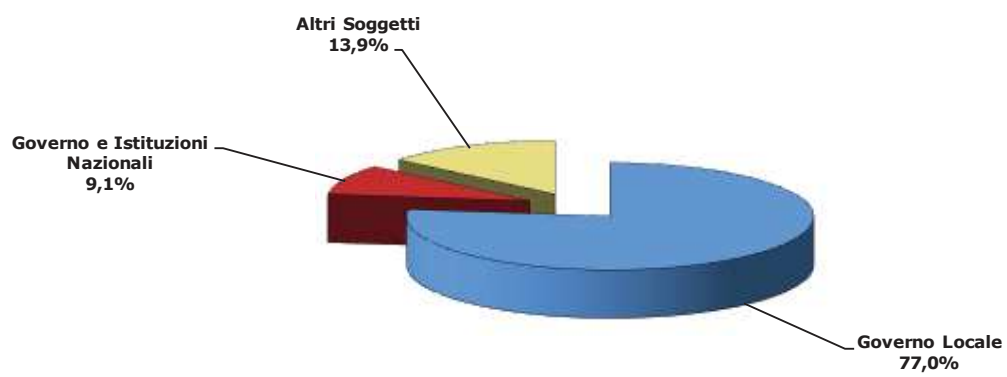
- Fuori dalla campagna elettorale - regolata dalla legge 28/2000 - **non esistono norme che regolamentano la comunicazione politica dal punto di vista quantitativo** e, pertanto, è il criterio della notiziabilità in ambito locale correlato alla attività delle Amministrazioni presenti sul territorio a determinare la scaletta delle notizie dei tg regionali.
- I dati esaminati sono fortemente caratterizzati dalle iniziative dei governi locali, articolati nei vari livelli (regione, province e comuni), che quasi sempre riguardano la vita ordinaria della Regione.
- La breve durata dei TGR, circa 45 minuti al giorno nelle due edizioni, oltre tutto con frequenti ripetizioni delle notizie più importanti, fa sì che il tempo **in valore assoluto dedicato alla politica risulti assai esiguo e quindi estremamente sensibile all'agenda**. Bastano pochi eventi con la presenza di un soggetto pertinente (ad esempio un fatto di cronaca che vede protagonista l'amministrazione locale, una decisione importante di politica locale, un'emergenza che merita la registrazione delle posizioni di amministratori e/o politici locali anche di località molto piccole, ecc.) a rendere "concentrata" la distribuzione dei tempi tra le forze politiche, senza che da ciò ne derivi necessariamente uno squilibrio dal punto di vista del pluralismo.
- L'articolazione delle istituzioni locali tra Regione, Province e Comuni rende impossibile applicare il criterio utilizzato a livello nazionale circa un'equa ripartizione degli spazi tra Governo, maggioranza e opposizione. È necessario tenere conto della struttura amministrativa di una Regione, per una corretta interpretazione dei dati. Ci sono Regioni in cui le Amministrazioni della Regione, della Provincia e del Comune capoluogo, appartengono tutte alla stessa coalizione: ciò comporta che gli spazi risultino concentrati a favore della medesima coalizione.
- Per far emergere i trend strutturali e per "smussare" la variabilità della congiuntura, occorre prendere in considerazione periodi sufficientemente estesi. A tal fine si ritiene opportuno prendere in esame un periodo non inferiore ad almeno il trimestre, fatta salva la campagna elettorale che ha caratteristiche e norme peculiari.
- Una valutazione dei dati che non tenga conto dei criteri menzionati rischia di condurre a una interpretazione non corretta dei dati.



***GRAFICI E TABELLE RELATIVE AL  
TRIMESTRE 1 LUGLIO-30 SETTEMBRE 2023***

### Distribuzione del Tempo in voce (TGD)

TGR Piemonte  
1 luglio-30 settembre 2023



**Base: 136' 45''**

---

## Tgr - Piemonte

### Distribuzione dei tempi

1 luglio-30 settembre 2023

Soggetto	T percentuale	TGD percentuale
Governo Locale	64,0	77,0
Governo e Istituzioni Nazionali	18,1	9,1
Altri Soggetti	17,9	13,9
Percentuali	<b>100,0</b>	<b>100,0</b>
Totali in minuti	<b>215' 57"</b>	<b>136' 45"</b>

## Tgr - Piemonte

## Distribuzione dei tempi

1 luglio-30 settembre 2023

## Soggetti governo locale (ruolo)

Soggetto	T percentuale	TGD percentuale
Assessori di Giunta comunale	12,8	13,9
Assessori di Giunta provinciale	0,0	0,0
Assessori di Giunta regionale	7,8	6,4
Presidenti di Provincia	0,0	0,0
Presidenti di Regione	12,2	11,5
Sindaco capoluogo di Regione	8,6	8,1
Altri Sindaci	58,6	60,1
<b>Percentuali</b>	<b>100,0</b>	<b>100,0</b>
<b>Totali in minuti</b>	<b>137' 40"</b>	<b>105' 10"</b>

## Primi 20 Soggetti governo locale

Soggetto	Ruolo	Appartenenza	T (minuti)	TGD (minuti)
Cirio Alberto	Presidente Regione Piemonte	Forza Italia	16' 47"	12' 4"
Lo Russo Stefano	Sindaco Torino	Partito Democratico	11' 36"	8' 28"
Corsaro Andrea	Sindaco di Vercelli	Forza Italia	7' 39"	6' 22"
Abonante Giorgio	Sindaco di Alessandria	Partito Democratico	4' 35"	3' 35"
Corradino Claudio	Sindaco Biella	Lega	4' 6"	3' 25"
Rossetti Chiara	Sindaca Bardonecchia (TO)	Altri	4' 36"	3' 8"
Rasero Maurizio	Sindaco Asti	Forza Italia	2' 55"	2' 37"
Manassero Patrizia	Sindaca di Cuneo	Partito Democratico	3' 6"	2' 20"
Robaldo Luca	Sindaco Mondovì (CN) - Presidente Provincia Cuneo	Altri	3' 8"	2' 15"
Breusa Danilo	Sindaco Pomaretto (TO)	Altri	2' 43"	2' 11"
Beria D'Argentina Maurizio	Sindaco di Sauze di Cesana (To)	Altri	2' 22"	2' 4"
Lana Alessandro	Sind. Piedimulera - Pres. Prov. Verbania Cusio Ossola	Altri	2' 26"	1' 50"
Morra Stefania	Ass. com. Asti	Altri	2' 11"	1' 50"
Rabaini Patrich	Ass. com. Verbania	Altri	2' 32"	1' 48"
Rey Marco	Sindaco di Giaglione	Altri	2' 0"	1' 47"
Vaudano Emanuele	Sindaco di Paesana (CN)	Altri	2' 6"	1' 41"
Papa Bruna Piera	Sindaco di Formazza (VB)	Altri	2' 2"	1' 40"
Ramella Pralungo Emanuele	Sindaco Occhieppo Superiore (BI) - Pres. prov. Biella	Partito Democratico	2' 11"	1' 32"
Gabusi Marco	Assessore Regione Piemonte	Forza Italia	1' 54"	1' 32"
Demagistri Mario	Sindaco di Borgovercelli (VC)	Altri	2' 58"	1' 30"

## Tgr - Piemonte

### Distribuzione dei tempi

1 luglio-30 settembre 2023

\* Altri soggetti (Appartenenza politica)

Soggetto	T percentuale	TGD percentuale
Forza Italia	6,11	4,23
Noi con l'Italia	0,52	1,06
Lega	14,25	9,96
Fratelli d'Italia	13,6	17,52
Azione	0,39	0,79
Sinistra Italiana	0,47	0
Radicali Italiani	7,1	7,48
Partito Democratico	26,3	20,07
Italia Viva	1,51	0,7
Azione Civile	0,26	0
Rifondazione Comunista	1,76	1,23
Movimento 5 Stelle	6,24	7,66
Partito Radicale Nonviolento Transazionale e Traspartito	2,45	0,88
Democrazia Solidale	1,46	2,99
Altri	17,23	25,53
Terzo Polo - Calenda Renew Europe	0,13	0
Europa Verde - Sinistra Italiana	0,22	0
Percentuali	100	100
Totali in minuti	38' 43"	18' 56"

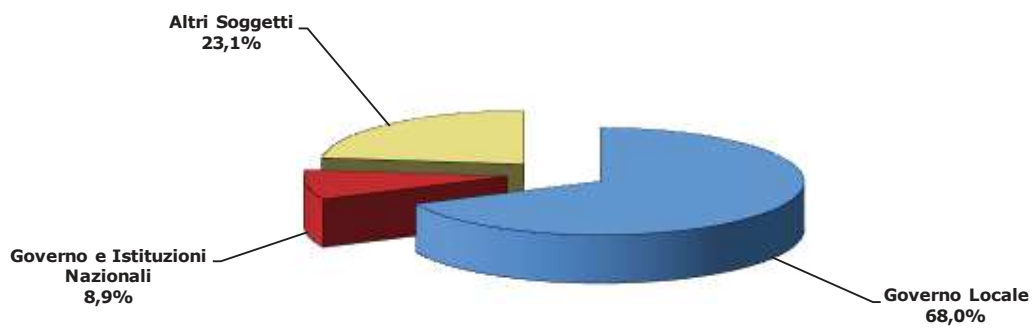
Primi 20 \* Altri Soggetti

Soggetto	Appartenenza Politica	T (minuti)	TGD (minuti)
Crivelli Andrea	Altri	2' 26"	1' 31"
Bussone Marco	Altri	1' 40"	1' 25"
Comba Fabrizio	Fratelli d'Italia	0' 50"	0' 50"
Bongioanni Paolo	Fratelli d'Italia	0' 56"	0' 47"
Boni Igor	Radicali Italiani	0' 45"	0' 45"
Rossi Domenico	Partito Democratico	0' 46"	0' 36"
Baroni Piergiacomo	Democrazia Solidale	0' 34"	0' 34"
Cera Valentina	Altri	0' 32"	0' 32"
Disabato Sarah	Movimento 5 Stelle	0' 30"	0' 30"
Nicco Davide	Fratelli d'Italia	0' 29"	0' 29"
Iaria Antonino	Movimento 5 Stelle	0' 35"	0' 28"
Cappato Marco	Altri	0' 34"	0' 28"
Bertot Fabrizio	Fratelli d'Italia	0' 28"	0' 28"
Fassino Piero	Partito Democratico	0' 47"	0' 26"
Fonzo Nicola	Partito Democratico	0' 26"	0' 26"
Valle Daniele	Partito Democratico	0' 57"	0' 25"
Lo Russo Stefano	Partito Democratico	0' 54"	0' 24"
Turi Andrea	Radicali Italiani	0' 24"	0' 24"
Crosetto Giovanni	Fratelli d'Italia	0' 23"	0' 23"
Mosca Michele	Lega	0' 25"	0' 22"

\* Altri soggetti= soggetti pertinenti che non hanno incarichi di Governo Nazionale o Locale e non sono soggetti istituzionali nazionali, e soggetti istituzionali locali e nazionali con fusione politica

### Distribuzione del Tempo in voce (TGD)

TGR Valle d'Aosta  
1 luglio-30 settembre 2023



**Base: 138' 14"**

---

## Tgr - Valle d'Aosta

### Distribuzione dei tempi

1 luglio-30 settembre 2023

Soggetto	T percentuale	TGD percentuale
Governo Locale	51,4	68,0
Governo e Istituzioni Nazionali	10,1	8,9
Altri Soggetti	38,5	23,1
Percentuali	<b>100,0</b>	<b>100,0</b>
Totali in minuti	<b>273' 27"</b>	<b>138' 14"</b>

## Tgr - Valle d'Aosta

### Distribuzione dei tempi

1 luglio-30 settembre 2023

#### Soggetti governo locale (ruolo)

Soggetto	T percentuale	TGD percentuale
Assessori di Giunta comunale	19,8	22,9
Assessori di Giunta provinciale	0,0	0,0
Assessori di Giunta regionale	25,1	21,0
Presidenti di Provincia	0,0	0,0
Presidenti di Regione	16,8	11,4
Sindaco capoluogo di Regione	8,9	7,6
Altri Sindaci	29,4	37,1
<b>Percentuali</b>	<b>100,0</b>	<b>100,0</b>
<b>Totali in minuti</b>	<b>137' 13"</b>	<b>92' 5"</b>

#### Primi 20 Soggetti governo locale

Soggetto	Ruolo	Appartenenza	T (minuti)	TGD (minuti)
Testolin Renzo	Presidente Regione Val d'Aosta	Union Valdotaïne	23' 3"	10' 32"
Caveri Luciano	Assessore Regione Valle d'Aosta	Altri	9' 1"	6' 55"
Nuti Gianni	Sindaco di Aosta	Altri	11' 33"	6' 47"
Bertschy Luigi	Ass. Reg. Valle d'Aosta	Altri	8' 53"	4' 43"
Guichardaz Jean Pierre	Ass. Reg. Valle d'Aosta	Partito Democratico	6' 52"	4' 20"
Sucquet Marco	Sindaco di Pont Saint Martin (AO)	Altri	3' 26"	2' 47"
Micheletto Alex	Sindaco di Hone	Altri	2' 44"	2' 23"
Vevey David	Sindaco comune Ollomont (Ao)	Altri	2' 35"	2' 22"
Bertholin Fabrizio	Sindaco Quart (AO)	Altri	2' 31"	2' 3"
Petey Loredana	Sindaco di Aymavilles	Union Valdotaïne	3' 22"	2' 2"
Forcellati Clotilde	Assessore Comune Aosta	Partito Democratico	2' 5"	1' 59"
Girod Speranza	Sindaco Fontainemore (AO)	Altri	2' 32"	1' 58"
Sartore Loris	Assessore trasporti Aosta	Altri	2' 1"	1' 54"
Cometto Corrado	Assessore lavori pubblici Aosta	Altri	3' 2"	1' 36"
Cheney Paolo	Sindaco Saint Christophe (AO)	Altri	1' 37"	1' 34"
Bionaz Andrea	Sind. Saint-Marcel (AO)	Altri	1' 30"	1' 30"
Sapinet Alina	Ass. Com. Aosta	Union Valdotaïne	2' 30"	1' 27"
Nicase Valter	Sindaco Bionaz (AO)	Altri	1' 48"	1' 24"
Carrel Marco	Assessore Regione Val d'Aosta	Altri	1' 40"	1' 19"
Chapellu Wanda	Sindaco di Verrayes	Altri	1' 16"	1' 16"



## Tgr - Valle d'Aosta

### Distribuzione dei tempi

1 luglio-30 settembre 2023

\* Altri soggetti (Appartenenza politica)

Soggetto	T percentuale	TGD percentuale
Forza Italia	9,81	10,89
Lega	23,07	20,37
Unione di Centro	0,1	0
Fratelli d'Italia	7,21	2,98
Azione	0,59	0
Radicali Italiani	1,19	1,78
Partito Democratico	11,16	16,65
Italia Viva	0,19	0
Movimento 5 Stelle	1,76	4,29
Union Valdotaïne	14,41	19,01
Altri	30,02	23,51
Noi Moderati	0,49	0,52
<b>Percentuali</b>	<b>100</b>	<b>100</b>
<b>Totali in minuti</b>	<b>105' 7"</b>	<b>31' 50"</b>

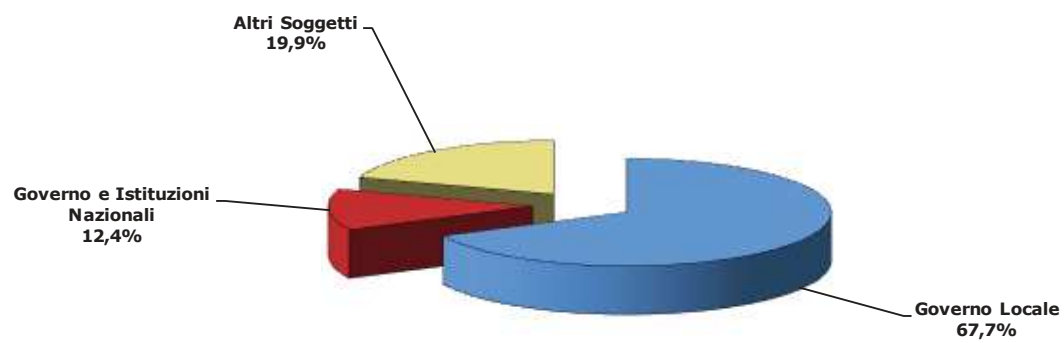
Primi 20 \* Altri Soggetti

Soggetto	Appartenenza Politica	T (minuti)	TGD (minuti)
Machet Cristina	Union Valdotaïne	4' 4"	3' 51"
Schlein Elly	Partito Democratico	5' 9"	2' 54"
Girardini Giovanni	Altri	2' 27"	2' 0"
Sammaritani Paolo	Lega	2' 8"	1' 47"
Bertin Alberto	Altri	3' 18"	1' 43"
Marquis Pierluigi	Forza Italia	3' 14"	1' 29"
Tonino Luca	Partito Democratico	2' 29"	1' 29"
Pradelli Patrizia	Movimento 5 Stelle	1' 48"	1' 22"
Creton Joel	Altri	1' 9"	1' 9"
Boldi Marialice	Lega	2' 14"	1' 0"
Baccega Mauro	Forza Italia	2' 7"	1' 0"
Manes Franco	Union Valdotaïne	4' 6"	0' 58"
Casini Pier Ferdinando	Partito Democratico	1' 42"	0' 55"
Laurencet Paolo	Forza Italia	1' 6"	0' 46"
Perron Simone	Lega	1' 11"	0' 42"
Togni Sergio	Lega	1' 2"	0' 42"
Lavevaz Erik	Union Valdotaïne	1' 15"	0' 40"
Marguerettaz Aurelio	Union Valdotaïne	1' 3"	0' 34"
Guichardaz Erika	Altri	0' 53"	0' 34"
Aggravi Stefano	Altri	1' 30"	0' 31"

\* Altri soggetti= soggetti pertinenti che non hanno incarichi di Governo Nazionale o Locale e non sono soggetti istituzionali nazionali, e soggetti istituzionali locali e nazionali con fusione politica

### Distribuzione del Tempo in voce (TGD)

TGR Lombardia  
1 luglio-30 settembre 2023



Base: 117' 44"

---

## Tgr - Lombardia

### Distribuzione dei tempi

1 luglio-30 settembre 2023

Soggetto	T percentuale	TGD percentuale
Governo Locale	53,6	67,7
Governo e Istituzioni Nazionali	18,3	12,4
Altri Soggetti	28,1	19,9
Percentuali	<b>100,0</b>	<b>100,0</b>
Totali in minuti	<b>228' 18"</b>	<b>117' 44"</b>

## Tgr - Lombardia

## Distribuzione dei tempi

1 luglio-30 settembre 2023

## Soggetti governo locale (ruolo)

Soggetto	T percentuale	TGD percentuale
Assessori di Giunta comunale	18,2	23,8
Assessori di Giunta provinciale	0,0	0,0
Assessori di Giunta regionale	13,6	12,5
Presidenti di Provincia	0,0	0,0
Presidenti di Regione	16,1	12,0
Sindaco capoluogo di Regione	19,7	12,2
Altri Sindaci	32,4	39,5
<b>Percentuali</b>	<b>100,0</b>	<b>100,0</b>
<b>Totali in minuti</b>	<b>121' 17"</b>	<b>79' 17"</b>

## Primi 20 Soggetti governo locale

Soggetto	Ruolo	Appartenenza	T (minuti)	TGD (minuti)
Sala Giuseppe	Sindaco di Milano - Città metropolitana	Altri	23' 50"	9' 38"
Fontana Attilio	Presidente Regione Lombardia	Lega	19' 33"	9' 31"
Bertolaso Guido	Assessore Regione Lombardia	Altri	7' 39"	3' 43"
Granelli Marco	Assessore Comune Milano	Partito Democratico	3' 55"	3' 13"
Pilotto Paolo	Sindaco Monza	Partito Democratico	4' 6"	2' 44"
Scavuzzo Anna	Assessore Comune Milano	Partito Democratico	3' 6"	2' 32"
Cassinelli Stefano	Sindaco di Dervio (LC)	Altri	2' 6"	2' 6"
Censi Arianna Maria	Ass. com. Milano	Partito Democratico	2' 1"	1' 53"
Ceffa Andrea	Sindaco di Vigevano (PV)	Lega	1' 39"	1' 28"
Palazzi Mattia	Sindaco di Mantova	Partito Democratico	1' 48"	1' 21"
La Russa Romano	Assessore Sicurezza Regione Lombardia	Fratelli d'Italia	2' 18"	1' 11"
Gattinoni Mauro	Sindaco di Lecco	Altri	1' 21"	1' 11"
Bertolè Lamberto Nicola Giorgio	Assessore Comune Milano	Partito Democratico	1' 23"	1' 9"
Sacchi Tommaso	Assessore Comune Milano	Altri	1' 7"	1' 7"
Guidesi Guido	Ass.Reg.Lombardia	Lega	1' 13"	1' 4"
Maviglia Roberto	Sind. Cassano d'Adda	Partito Democratico	1' 3"	1' 3"
Castagnoli Stefania	Sindaco di Gerenzano (VA)	Altri	1' 0"	1' 0"
Alparone Marco	Ass. reg. Lombardia	Fratelli d'Italia	1' 6"	0' 59"
Grandi Elena Eva Maria	Assessore Comune Milano	Europa Verde	1' 1"	0' 58"
Rapinese Alessandro	Sindaco Como	Altri	1' 48"	0' 55"

## Tgr - Lombardia

## Distribuzione dei tempi

1 luglio-30 settembre 2023

\* Altri soggetti (Appartenenza politica)

Soggetto	T percentuale	TGD percentuale
Forza Italia	5,17	2,35
Noi con l'Italia	0,23	0,64
Lega	14,05	14,29
Fratelli d'Italia	19,38	22,39
Azione	1,74	2,2
Sinistra Italiana	0,42	0,92
Più Europa	0,16	0
Partito Democratico	24,21	21,39
Italia Viva	2,7	1,99
Rifondazione Comunista	2,26	0,64
Europa Verde	3,09	2,35
Partito Comunista Italiano	0,36	0,57
Partito Comunista	0,16	0
Movimento 5 Stelle	6,05	6,61
Partito Radicale Nonviolento Transazionale e Traspartito	1,01	1,99
Altri	13,71	16,41
Terzo Polo - Calenda Renew Europe	0,29	0
Noi Moderati	0,08	0
Italia Sovrana e Popolare	1,09	1,07
Europa Verde - Sinistra Italiana	3,84	4,19
Percentuali	100	100
Totali in minuti	64' 10"	23' 27"

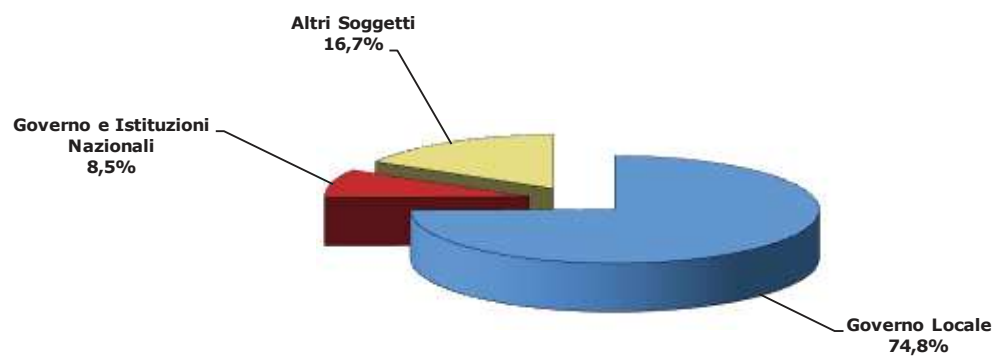
Primi 20 \* Altri Soggetti

Soggetto	Appartenenza Politica	T (minuti)	TGD (minuti)
Salvini Matteo	Lega	3' 59"	1' 38"
Truppo Riccardo	Fratelli d'Italia	1' 34"	1' 5"
Schlein Elly	Partito Democratico	4' 27"	1' 4"
Mazzei Marco	Altri	1' 2"	1' 2"
Maiorino Pierfrancesco	Partito Democratico	2' 20"	1' 1"
Cappato Marco	Altri	3' 48"	0' 50"
Maulu Stefano	Fratelli d'Italia	0' 53"	0' 47"
Monti Mario	Altri	1' 17"	0' 43"
Baffi Patrizia	Fratelli d'Italia	0' 53"	0' 42"
Magni Tino	Europa Verde - Sinistra Italiana	0' 44"	0' 39"
Romani Federico	Fratelli d'Italia	0' 40"	0' 37"
Lissi Patrizia	Partito Democratico	0' 35"	0' 35"
Monguzzi Carlo	Europa Verde	1' 36"	0' 33"
Osnato Marco	Fratelli d'Italia	0' 35"	0' 29"
Pizzighini Paola	Movimento 5 Stelle	0' 29"	0' 29"
Giannetti Simona	Partito Radicale Nonviolento Transazionale e Traspartito	0' 28"	0' 29"
Di Marco Nicola	Movimento 5 Stelle	0' 46"	0' 24"
Barberis Filippo Paolo	Partito Democratico	0' 38"	0' 23"
Marcora Enrico	Fratelli d'Italia	0' 26"	0' 22"
Corbetta Alessandro	Lega	0' 22"	0' 22"

\* Altri soggetti= soggetti pertinenti che non hanno incarichi di Governo Nazionale o Locale e non sono soggetti istituzionali nazionali, e soggetti istituzionali locali e nazionali con fusione politica

### Distribuzione del Tempo in voce (TGD)

TGR Veneto  
1 luglio-30 settembre 2023



Base: 198' 7"

---

## Tgr - Veneto

### Distribuzione dei tempi

1 luglio-30 settembre 2023

Soggetto	T percentuale	TGD percentuale
Governo Locale	70,2	74,8
Governo e Istituzioni Nazionali	12,4	8,5
Altri Soggetti	17,4	16,7
Percentuali	<b>100,0</b>	<b>100,0</b>
Totali in minuti	<b>287' 12"</b>	<b>198' 7"</b>

## Tgr - Veneto

## Distribuzione dei tempi

1 luglio-30 settembre 2023

## Soggetti governo locale (ruolo)

Soggetto	T percentuale	TGD percentuale
Assessori di Giunta comunale	16,5	21,1
Assessori di Giunta provinciale	0,3	0,4
Assessori di Giunta regionale	7,3	8,1
Presidenti di Provincia	0,0	0,0
Presidenti di Regione	19,3	13,5
Sindaco capoluogo di Regione	5,2	4,0
Altri Sindaci	51,4	52,9
<b>Percentuali</b>	<b>100,0</b>	<b>100,0</b>
<b>Totali in minuti</b>	<b>198' 46"</b>	<b>146' 52"</b>

## Primi 20 Soggetti governo locale

Soggetto	Ruolo	Appartenenza	T (minuti)	TGD (minuti)
Zaia Luca	Presidente Regione Veneto	Lega	38' 16"	19' 46"
Conte Mario	Sindaco Treviso	Lega	14' 59"	11' 8"
Brugnaro Luigi	Sindaco di Venezia	Coraggio Italia	9' 40"	5' 40"
Tommasi Damiano	Sindaco di Verona	Altri	7' 57"	5' 11"
Ceni Luisa	Ass. com. Verona	Altri	4' 39"	4' 17"
Bottacin Giampaolo	Assessore ambiente Regione Veneto	Lega	4' 51"	3' 46"
Colasio Andrea	Assessore comune Padova	Altri	4' 0"	3' 37"
Padrin Roberto	Sindaco di Longarone (BL) - Pres. prov. Belluno	Altri	4' 11"	3' 18"
Corazzari Cristiano	Assessore Regione Veneto	Lega	3' 9"	3' 9"
Schiesaro Marco	Sindaco di Cadoneghe (PD) - Cons. prov. Padova	Lega	3' 48"	2' 37"
Possamai Giacomo	Sindaco di Vicenza	Partito Democratico	3' 14"	2' 24"
Lanzarin Manuela	Assessore servizi sociali Regione Veneto	Lega	3' 0"	2' 18"
Momolo Massimo	Sindaco Battaglia Terme (PD)	Partito Democratico	2' 32"	2' 0"
Rigoni Stern Roberto	Sindaco di Asiago	Altri	2' 2"	1' 51"
De Bernardin Severino Andrea	Sindaco di Rocca Pietore (BL)	Altri	2' 6"	1' 45"
Guzzonato Marco	Sindaco Marano Vicentino (VI)	Altri	2' 20"	1' 42"
De Zotti Christofer	Sindaco di Jesolo	Altri	1' 45"	1' 39"
Marcazzan Luciano	Sindaco di San Giovanni Ilarione (VR)	Altri	1' 39"	1' 35"
Soldan Stefano	Sindaco comune Pieve di Soligo (TV)	Partito Democratico	1' 31"	1' 31"
Gasparini Moreno	Sindaco Loreo (RO)	Altri	1' 50"	1' 26"



## Tgr - Veneto

### Distribuzione dei tempi

\* Altri soggetti (Appartenenza politica)

Soggetto	T percentuale	TGD percentuale
Forza Italia	8,19	8,5
Lega	17,22	15,74
Italia agli Italiani-Forza Nuova	1,37	0
Fratelli d'Italia	19,6	21,23
Azione	3,95	4,73
Sinistra Italiana	1	1,26
Partito Democratico	21,77	18,71
Italia Viva	0,27	0
Rifondazione Comunista	0,7	0
Europa Verde	2,47	3,07
Movimento 5 Stelle	5,22	5,53
Altri	13,02	16,56
Terzo Polo - Calenda Renew Europe	0,47	0,7
Noi Moderati	1,44	2,01
Europa Verde - Sinistra Italiana	0,23	0
Unione Popolare	3,08	1,96
Percentuali	100	100
Totali in minuti	49' 50"	33' 8"

1 luglio-30 settembre 2023

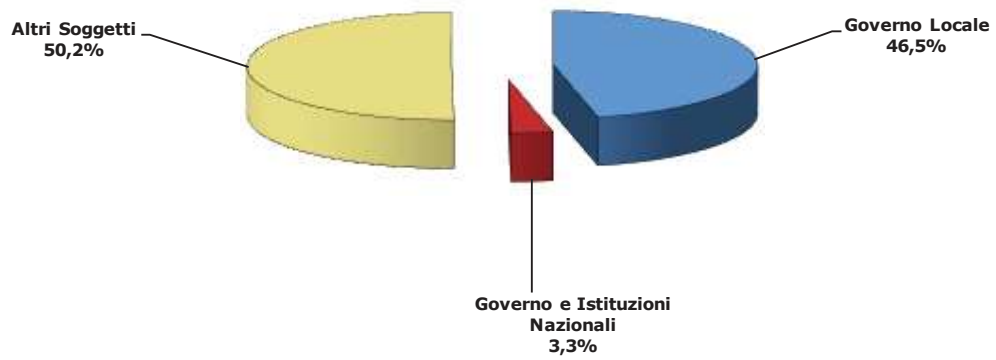
Primi 20 \* Altri Soggetti

Soggetto	Appartenenza Politica	T (minuti)	TGD (minuti)
Soranzo Enoch	Fratelli d'Italia	2' 26"	2' 10"
Schlein Elly	Partito Democratico	2' 53"	1' 41"
Venturini Elisa	Forza Italia	1' 35"	1' 35"
Stefani Chiara	Altri	1' 40"	1' 34"
De Carlo Luca	Fratelli d'Italia	2' 52"	1' 27"
Martella Andrea	Partito Democratico	1' 59"	1' 21"
Baldin Erika	Movimento 5 Stelle	1' 23"	1' 12"
Bellato Marco	Altri	1' 6"	1' 6"
Ciambetti Roberto	Lega	1' 41"	1' 5"
Casini Pier Ferdinando	Partito Democratico	1' 37"	1' 4"
Guarda Cristina	Europa Verde	1' 6"	1' 1"
Gelmini Mariastella	Azione	1' 12"	0' 59"
Zaia Luca	Lega	1' 9"	0' 56"
Formaggio Joe	Fratelli d'Italia	0' 58"	0' 56"
Gardini Elisabetta	Fratelli d'Italia	0' 52"	0' 52"
Gelmetti Matteo	Fratelli d'Italia	0' 51"	0' 51"
Sambo Monica	Partito Democratico	0' 47"	0' 47"
Lorenzoni Arturo	Altri	1' 9"	0' 45"
Camani Vanessa	Partito Democratico	0' 48"	0' 44"
Semenzato Martina	Noi Moderati	0' 43"	0' 40"

\* Altri soggetti= soggetti pertinenti che non hanno incarichi di Governo Nazionale o Locale e non sono soggetti istituzionali nazionali, e soggetti istituzionali locali e nazionali con fusione politica

### Distribuzione del Tempo in voce (TGD)

TGR Trentino Alto Adige  
1 luglio-30 settembre 2023



**Base: 205' 50"**

---

## Distribuzione dei tempi

## Tgr - Trentino Alto Adige

1 luglio-30 settembre 2023

Soggetto	T percentuale	TGD percentuale
Governo Locale	36,8	46,5
Governo e Istituzioni Nazionali	4,7	3,3
Altri Soggetti	58,5	50,2
Percentuali	<b>100,0</b>	<b>100,0</b>
Totali in minuti	<b>461' 53"</b>	<b>205' 50"</b>

## Tgr - Trentino Alto Adige

## Distribuzione dei tempi

1 luglio-30 settembre 2023

## Soggetti governo locale (ruolo)

Soggetto	T percentuale	TGD percentuale
Assessori di Giunta comunale	18,7	23,6
Assessori di Giunta provinciale	26,9	26,5
Assessori di Giunta regionale	0,3	0,2
Presidenti di Provincia	26,1	18,7
Presidenti di Regione	0,0	0,0
Sindaco capoluogo di Regione	8,5	7,9
Altri Sindaci	19,5	23,1
<b>Percentuali</b>	<b>100,0</b>	<b>100,0</b>
<b>Totali in minuti</b>	<b>169' 50"</b>	<b>95' 47"</b>

## Primi 20 Soggetti governo locale

Soggetto	Ruolo	Appartenenza	T (minuti)	TGD (minuti)
Kompatscher Arno	Presidente Provincia Bolzano	SVP	22' 52"	10' 13"
Fugatti Maurizio	Presidente Provincia Trento - Cand. Pres. Prov. Trento 2023	Lega	21' 29"	7' 44"
Ianeselli Franco	Sindaco di Trento	Altri	8' 44"	4' 11"
Caramaschi Renzo	Sindaco di Bolzano	Altri	5' 45"	3' 25"
Schuler Arnold	Assessore provinciale Bolzano	SVP	5' 47"	3' 16"
Tonina Mario	Assessore Provincia Trento	Altri	6' 3"	3' 11"
Zanotelli Giulia	Assessore provincia Trento	Lega	4' 35"	2' 57"
Bessone Massimo	Assessore Provincia Bolzano	Lega	4' 53"	2' 53"
Deeg Waltraud	Assessore provincia Bolzano	SVP	3' 37"	2' 30"
Vettorato Giuliano	Ass. prov. Bolzano	Lega	3' 39"	2' 1"
Spinelli Achille	Ass. prov. Trento - Candidato provinciali Trento 2023	Altri	2' 38"	1' 55"
Bozzarelli Elisabetta	Assessore cultura Comune Trento	Partito Democratico	2' 18"	1' 53"
Valduga Francesco	Sindaco Rovereto (TN)-Cand Prov TN 2023	Altri	3' 46"	1' 47"
Facchin Ezio	Ass. com. Trento	Altri	4' 1"	1' 43"
Previdi Mauro	Assessore comune Rovereto (TN)	Europa Verde	2' 13"	1' 43"
Alfreider Daniel	Assessore Provincia Bolzano	SVP	4' 43"	1' 30"
Achammer Philip	Assessore provincia Bolzano	SVP	3' 56"	1' 30"
Walcher Luis	Ass. com. Bolzano	SVP	1' 53"	1' 19"
Gennaccaro Angelo	Ass com Bolzano	Altri	1' 27"	1' 16"
Robol Giulia	Ass. Com. Rovereto (TN) - Sindaco f.f.	Partito Democratico	3' 1"	1' 12"

## Tgr - Trentino Alto Adige

## Distribuzione dei tempi

1 luglio-30 settembre 2023

## \* Altri soggetti (Appartenenza politica)

Soggetto	T percentuale	TGD percentuale
Forza Italia	1,94	1,57
Area Popolare - Alternativa Popolare	0,6	0,23
Lega	7,74	5,15
Unione di Centro	0,26	0
Fratelli d'Italia	8,62	8,12
Azione	1,24	1,52
Sinistra Italiana	1,04	1,95
Radicali Italiani	0,85	1,11
Partito Democratico	8,53	11,14
Italia Viva	3,41	3,57
Rifondazione Comunista	0,23	0,48
Europa Verde	1,62	2,16
Partito Comunista	0,98	1,02
Movimento 5 Stelle	7,58	6,73
Partito Radicale Nonviolento Transazionale e Traspartito	0,2	0,34
SVP	7,95	7,88
Unione per il Trentino	0,06	0
Altri	41,78	42,05
Alternativa	0,2	0
Italia Sovrana e Popolare	1,09	0,82
Europa Verde - Sinistra Italiana	0,61	0
Vita	2,54	2,78
Per le Autonomie	0,74	1,58
Unione Popolare	0,19	0
Percentuali	100	100
Totali in minuti	270' 8"	103' 16"

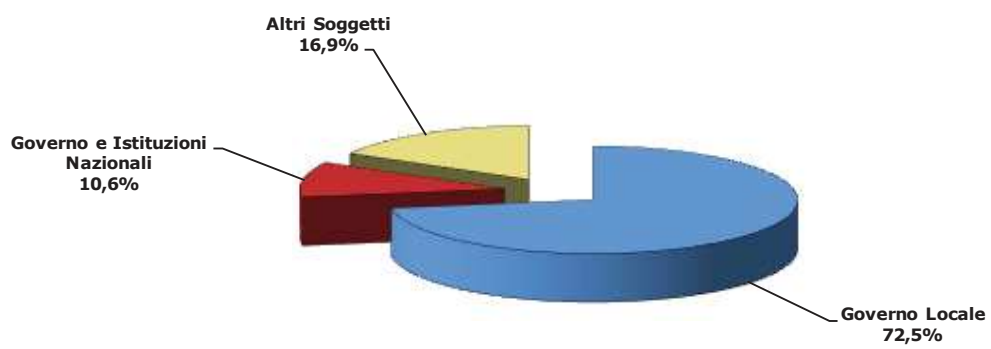
## Primi 20 \* Altri Soggetti

Soggetto	Appartenenza Politica	T (minuti)	TGD (minuti)
Nicolini Diego	Movimento 5 Stelle	4' 52"	3' 40"
Valduga Francesco	Altri	6' 9"	3' 14"
Repetto Sandro	Partito Democratico	4' 9"	3' 13"
Degasperi Filippo	Altri	6' 28"	3' 10"
Divina Sergio	Altri	10' 11"	2' 59"
Galateo Marco	Fratelli d'Italia	3' 52"	2' 40"
Dal Ri Alessandro	Partito Democratico	3' 33"	2' 30"
Holzeisen Renate	Vita	5' 2"	2' 17"
Marini Alex	Movimento 5 Stelle	4' 48"	2' 11"
Durmwalder Luis	SVP	3' 27"	1' 58"
Maturi Filippo	Altri	3' 32"	1' 54"
Fugatti Maurizio	Lega	5' 16"	1' 53"
Rech Michael	Altri	3' 23"	1' 49"
Spagnoli Luigi	Per le Autonomie	2' 0"	1' 38"
Ahammer Philip	SVP	1' 58"	1' 34"
Kollensperger Paul	Altri	2' 19"	1' 32"
Gottardi Mattia	Altri	2' 9"	1' 32"
Knoll Sven	Altri	2' 4"	1' 32"
Conzatti Donatella	Italia Viva	3' 13"	1' 31"
Zecchi Stefano	Altri	1' 53"	1' 29"

\* Altri soggetti= soggetti pertinenti che non hanno incarichi di Governo Nazionale o Locale e non sono soggetti istituzionali nazionali, e soggetti istituzionali locali e nazionali con funzione politica

### Distribuzione del Tempo in voce (TGD)

TGR Friuli  
1 luglio-30 settembre 2023



Base: 83' 11"

---

## Tgr - Friuli Venezia Giulia

Distribuzione dei tempi

1 luglio-30 settembre 2023

Soggetto	T percentuale	TGD percentuale
Governo Locale	67,1	72,5
Governo e Istituzioni Nazionali	11,7	10,6
Altri Soggetti	21,2	16,9
Percentuali	<b>100,0</b>	<b>100,0</b>
Totali in minuti	<b>207' 39"</b>	<b>83' 11"</b>

## Tgr - Friuli Venezia Giulia

### Distribuzione dei tempi

1 luglio-30 settembre 2023

#### Soggetti governo locale (ruolo)

Soggetto	T percentuale	TGD percentuale
Assessori di Giunta comunale	16,0	19,2
Assessori di Giunta provinciale	0,0	0,0
Assessori di Giunta regionale	31,4	23,3
Presidenti di Provincia	0,0	0,0
Presidenti di Regione	13,3	7,2
Sindaco capoluogo di Regione	3,4	3,0
Altri Sindaci	35,9	47,3

Percentuali	<b>100,0</b>	<b>100,0</b>
Totali in minuti	<b>136' 44"</b>	<b>58' 29"</b>

#### Primi 20 Soggetti governo locale

Soggetto	Ruolo	Appartenenza	T (minuti)	TGD (minuti)
Riccardi Riccardo	Assessore Regione Friuli Venezia Giulia	Forza Italia	12' 9"	4' 45"
Fedriga Massimiliano	Presidente Regione Friuli Venezia Giulia	Lega	18' 9"	4' 11"
Ciriani Alessandro	Sindaco Pordenone	Fratelli d'Italia	5' 27"	2' 9"
Roberti Pierpaolo	Ass. Reg. Friuli Venezia Giulia	Lega	6' 14"	2' 5"
De Toni Alberto Felice	Sindaco Udine	Altri	5' 23"	1' 55"
Cisint Anna Maria	Sindaco Monfalcone (GO)	Lega	4' 34"	1' 55"
Zuliani Roberto	Sindaco Mortegliano (UD)	Altri	2' 22"	1' 49"
Zilli Barbara	Assessore Regione Friuli Venezia Giulia	Lega	3' 57"	1' 48"
Bini Sergio	Assessore Regione Friuli Venezia Giulia	Altri	8' 3"	1' 44"
Dipiazza Roberto	Sindaco Trieste	Forza Italia	4' 38"	1' 44"
Rosolen Alessia	Assessore Regione Friuli Venezia Giulia	Lega	5' 14"	1' 26"
Kovatsch Claudio	Sindaco di Grado (GO)	Altri	1' 49"	1' 18"
Sarcinelli Enrico	Sindaco di Spilimbergo (PN)	Forza Italia	1' 27"	1' 15"
Lodi Elisa	Assessore comune Trieste	Fratelli d'Italia	2' 33"	1' 14"
Scoccimarro Fabio	Assessore Regione Friuli Venezia Giulia	Fratelli d'Italia	4' 21"	1' 7"
Bernava Alberto	Sindaco San Vito al Tagliamento (PN)	Altri	1' 5"	1' 5"
Alzetta Igor	Sindaco di Montebelluna (TV)	Altri	1' 8"	1' 1"
Bertoli Everest	Assess. Com. Trieste	Lega	1' 3"	1' 0"
De Blasio Maurizio	Ass. com. Trieste (TS)	Fratelli d'Italia	1' 56"	0' 58"
Ziberna Rodolfo	Sindaco di Gorizia	Forza Italia	3' 32"	0' 57"



## Tgr - Friuli Venezia Giulia

### Distribuzione dei tempi

1 luglio-30 settembre 2023

#### \* Altri soggetti (Appartenenza politica)

Soggetto	T percentuale	TGD percentuale
Forza Italia	8,49	6,29
Noi con l'Italia	1,33	2,02
Lega	19,59	21,23
Unione di Centro	0,11	0
Fratelli d'Italia	13,41	14
Azione	0,57	1,3
Più Europa	1,17	2,14
Partito Democratico	25,46	21
Italia Viva	1,52	1,78
Rifondazione Comunista	0,11	0
Movimento 5 Stelle	11,86	5,58
Altri	12,25	19,92
Europa Verde - Sinistra Italiana	3,64	4,74
Unione Popolare	0,49	0
Percentuali	100	100
Totali in minuti	43' 59"	14' 3"

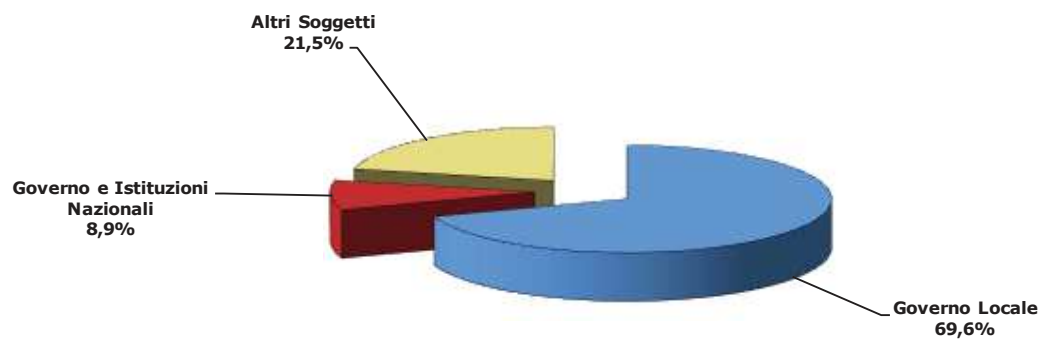
#### Primi 20 \* Altri Soggetti

Soggetto	Appartenenza Politica	T (minuti)	TGD (minuti)
Calligaris Antonio	Lega	1' 38"	0' 58"
Carli Andrea	Partito Democratico	1' 12"	0' 56"
Di Bert Mauro	Altri	0' 54"	0' 51"
Pellegrino Serena	Europa Verde - Sinistra Italiana	1' 36"	0' 40"
Moretuzzo Massimo	Altri	1' 26"	0' 40"
Capozzi Pompea Maria Rosaria	Movimento 5 Stelle	2' 3"	0' 35"
Bhuyian Sani	Partito Democratico	0' 39"	0' 35"
Dreosto Marco	Lega	1' 46"	0' 31"
Vidoni Luca Onorio	Fratelli d'Italia	0' 26"	0' 26"
Giacomelli Claudio	Fratelli d'Italia	0' 31"	0' 24"
Grilli Carlo	Altri	0' 27"	0' 24"
Novelli Roberto	Forza Italia	0' 52"	0' 21"
Laudicina Francesca	Lega	0' 31"	0' 21"
Maurmair Markus	Fratelli d'Italia	0' 52"	0' 20"
Fedriga Massimiliano	Lega	0' 24"	0' 20"
Conti Caterina	Partito Democratico	1' 24"	0' 19"
Bullian Enrico	Altri	0' 22"	0' 19"
Rizzetto Walter	Fratelli d'Italia	1' 25"	0' 18"
Basso Alessandro	Fratelli d'Italia	0' 40"	0' 18"
Magi Riccardo	Più Europa	0' 31"	0' 18"

\* Altri soggetti= soggetti pertinenti che non hanno incarichi di Governo Nazionale o Locale e non sono soggetti istituzionali nazionali, e soggetti istituzionali locali e nazionali con fusione politica

### Distribuzione del Tempo in voce (TGD)

TGR Liguria  
1 luglio-30 settembre 2023



**Base: 175' 45"**

---

## Tgr - Liguria

### Distribuzione dei tempi

1 luglio-30 settembre 2023

Soggetto	T percentuale	TGD percentuale
Governo Locale	62,8	69,6
Governo e Istituzioni Nazionali	13,1	8,9
Altri Soggetti	24,1	21,5
Percentuali	<b>100,0</b>	<b>100,0</b>
Totali in minuti	<b>283' 13"</b>	<b>175' 45"</b>

## Tgr - Liguria

## Distribuzione dei tempi

1 luglio-30 settembre 2023

## Soggetti governo locale (ruolo)

Soggetto	T percentuale	TGD percentuale
Assessori di Giunta comunale	12,6	15,6
Assessori di Giunta provinciale	0,0	0,0
Assessori di Giunta regionale	12,3	12,6
Presidenti di Provincia	0,0	0,0
Presidenti di Regione	15,3	12,8
Sindaco capoluogo di Regione	6,1	3,7
Altri Sindaci	53,7	55,3
<b>Percentuali</b>	<b>100,0</b>	<b>100,0</b>
<b>Totali in minuti</b>	<b>174' 20"</b>	<b>119' 34"</b>

## Primi 20 Soggetti governo locale

Soggetto	Ruolo	Appartenenza	T (minuti)	TGD (minuti)
Toti Giovanni	Presidente Regione Liguria	Italia al Centro	26' 42"	15' 16"
Gratarola Angelo	Assessore Sanità Regione Liguria	Altri	12' 17"	7' 40"
Bucci Marco	Sindaco Genova	Altri	10' 20"	4' 18"
Scajola Claudio	Sindaco Imperia-Pres prov Imperia	Altri	9' 17"	4' 10"
Picocchi Pietro	Assessore comune Genova	Altri	4' 57"	3' 47"
Giampedrone Giacomo Raul	Assessore infrastrutture Regione Liguria	Italia al Centro	4' 8"	3' 19"
Gandolfo Carlo	Sindaco di Recco (GE)	Fratelli d'Italia	3' 33"	2' 54"
Adorno Renato	Sindaco di Rezzo (IM)	Altri	3' 10"	2' 50"
Giuliano Monica	Sindaco Vado Ligure (SV)	Partito Democratico	4' 20"	2' 37"
Galante Antonino	Sindaco di Cosio d'Arroscia (SV)	Altri	3' 5"	2' 30"
Repetto Danilo	Sindaco Mezzanego (GE)	Altri	2' 41"	2' 24"
Peracchini Pierluigi	Sindaco La Spezia-Presidente Provincia La Spezia	Altri	2' 47"	2' 15"
Conio Mario	Sindaco di Taggia (IM)	Altri	2' 31"	2' 13"
Pierfederici Luigi	Sindaco Varazze (SV)	Altri	2' 49"	2' 11"
Russo Marco	Sindaco Savona	Altri	3' 19"	2' 6"
Di Muro Flavio	Sindaco di Ventimiglia (IM)	Lega	2' 7"	1' 51"
Demichelis Mauro	Sindaco di Andora (SV)	Altri	4' 23"	1' 48"
Cassini Isio	Sindaco Comune Soldano (IM)	Altri	2' 19"	1' 42"
Pecunia Fabrizia	Sindaco di Riomaggiore (SP)	Partito Democratico	2' 34"	1' 41"
Sasso Manuela	Sindaco di Molini di Triora (IM)	Altri	1' 51"	1' 39"

## Tgr - Liguria

### Distribuzione dei tempi

1 luglio-30 settembre 2023

\* Altri soggetti (Appartenenza politica)

Soggetto	T percentuale	TGD percentuale
Forza Italia	1,56	2,83
Lega	10,7	11,26
Fratelli d'Italia	18,75	17,79
Azione	8,7	6,93
Più Europa	0,41	0,53
Partito Democratico	26,01	18,94
Italia Viva	2,58	1,41
Rifondazione Comunista	1,49	1,5
Europa Verde	1,17	1,32
Movimento 5 Stelle	5,53	7,15
Altri	19,55	25,75
Italia al Centro	3,36	4,59
Noi Moderati	0,07	0
Europa Verde - Sinistra Italiana	0,12	0
<b>Percentuali</b>	<b>100</b>	<b>100</b>
<b>Totali in minuti</b>	<b>68' 22"</b>	<b>37' 45"</b>

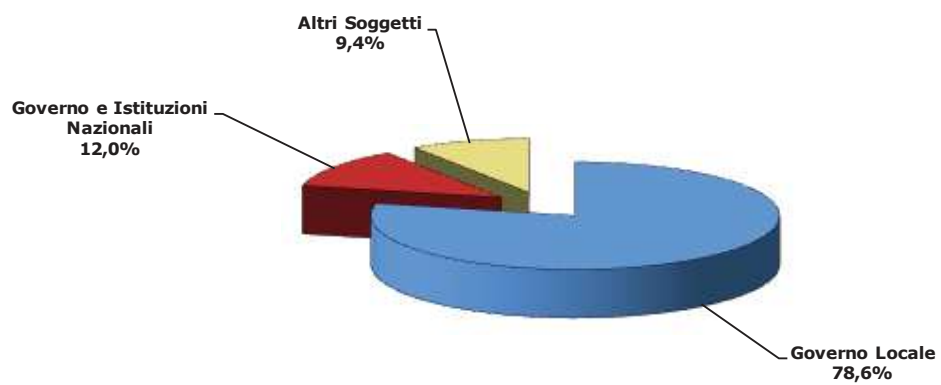
Primi 20 \* Altri Soggetti

Soggetto	Appartenenza Politica	T (minuti)	TGD (minuti)
Berrino Gianni	Fratelli d'Italia	2' 10"	1' 46"
Sansa Ferruccio	Altri	2' 26"	1' 44"
Natale Davide	Partito Democratico	3' 26"	1' 23"
Frijia Maria Grazia	Fratelli d'Italia	1' 25"	1' 19"
Schlein Elly	Partito Democratico	2' 53"	1' 3"
Pucciarelli Stefania	Lega	0' 54"	0' 54"
Lodi Cristina	Azione	1' 24"	0' 51"
Cavo Ilaria	Italia al Centro	1' 5"	0' 50"
Giordano Stefano	Movimento 5 Stelle	0' 50"	0' 50"
Garibaldi Luca	Partito Democratico	1' 14"	0' 49"
Rixi Edoardo	Lega	1' 8"	0' 49"
D'Angelo Simone	Partito Democratico	0' 48"	0' 48"
Rosso Matteo	Fratelli d'Italia	1' 4"	0' 47"
Pastorino Gianni	Altri	0' 46"	0' 46"
Calenda Carlo	Azione	2' 22"	0' 45"
Berutti Elisa	Altri	0' 50"	0' 43"
Sismondini Gabriele	Altri	0' 43"	0' 43"
Ratto Mauro	Altri	0' 43"	0' 43"
Salvini Matteo	Lega	1' 23"	0' 40"
Balleari Stefano	Fratelli d'Italia	0' 44"	0' 40"

\* Altri soggetti= soggetti pertinenti che non hanno incarichi di Governo Nazionale o Locale e non sono soggetti istituzionali nazionali, e soggetti istituzionali locali e nazionali con fuzione politica

### Distribuzione del Tempo in voce (TGD)

TGR Emilia Romagna  
1 luglio-30 settembre 2023



Base: 184' 9"

---

## Distribuzione dei tempi

## Tgr - Emilia Romagna

1 luglio-30 settembre 2023

Soggetto	T percentuale	TGD percentuale
Governo Locale	66,6	78,6
Governo e Istituzioni Nazionali	21,9	12,0
Altri Soggetti	11,5	9,4
Percentuali	<b>100,0</b>	<b>100,0</b>
Totali in minuti	<b>322' 23"</b>	<b>184' 9"</b>

## Tgr - Emilia Romagna

### Distribuzione dei tempi

1 luglio-30 settembre 2023

#### Soggetti governo locale (ruolo)

Soggetto	T percentuale	TGD percentuale
Assessori di Giunta comunale	14,5	17,6
Assessori di Giunta provinciale	0,0	0,0
Assessori di Giunta regionale	15,1	14,4
Presidenti di Provincia	0,0	0,0
Presidenti di Regione	14,7	7,8
Sindaco capoluogo di Regione	7,6	6,5
Altri Sindaci	48,1	53,7
<b>Percentuali</b>	<b>100,0</b>	<b>100,0</b>
<b>Totali in minuti</b>	<b>208' 7"</b>	<b>141' 50"</b>

#### Primi 20 Soggetti governo locale

Soggetto	Ruolo	Appartenenza	T (minuti)	TGD (minuti)
Bonaccini Stefano	Presidente Regione Emilia Romagna		30' 39"	11' 4"
De Pascale Michele	Sindaco Ravenna-Pres. prov. Ravenna	Partito Democratico	13' 19"	9' 53"
Lepore Matteo	Sindaco Bologna	Partito Democratico	15' 37"	9' 11"
Corsini Andrea	Ass. reg. Emilia Romagna	Partito Democratico	7' 30"	4' 53"
Mammi Alessio	Ass. Reg. Emilia Romagna	Partito Democratico	5' 10"	4' 4"
Milandri Claudio	Sindaco di Civitella di Romagna (FC)	Altri	5' 2"	4' 2"
Ranalli Davide	Sindaco di Lugo (RA)	Partito Democratico	5' 2"	3' 52"
Vietina Simona	Sindaca di Tredozio (FC)	Noi Moderati	3' 58"	3' 23"
Priolo Irene	Ass. Reg. Emilia Romagna	Partito Democratico	5' 24"	3' 21"
Rizzo Nervo Luca	Ass. Com. Bologna	Partito Democratico	4' 30"	3' 10"
Pula Paola	Sindaco Conselice (RA)	Partito Democratico	3' 42"	3' 4"
Sadegholvaad Jamil	Sindaco Rimini	Partito Democratico	5' 30"	3' 0"
Muzzarelli Gian Carlo	Sindaco di Modena	Partito Democratico	4' 15"	2' 58"
Donini Raffaele	Assessore Regione Emilia Romagna	Partito Democratico	4' 25"	2' 57"
Petetta Giuseppe	Ass. Com. di Forlì (FC)	Forza Italia	3' 9"	2' 55"
Isola Massimo	Sindaco Faenza	Partito Democratico	3' 20"	2' 46"
Ara Daniele	Assessore Comune Bologna	Partito Democratico	2' 46"	2' 19"
Dardi Jader	Sindaco comune Modigliana (Fc)	Altri	2' 11"	2' 11"
Valbonesi Daniele	Sindaco Santa Sofia (FC)	Partito Democratico	2' 11"	2' 6"
Emiliani Enea	Sindaco Sant'Agata sul Santerno (RA)	Altri	2' 18"	2' 1"



## Tgr - Emilia Romagna

### Distribuzione dei tempi

1 luglio-30 settembre 2023

\* Altri soggetti (Appartenenza politica)

Soggetto	T percentuale	TGD percentuale
Forza Italia	2,29	4,26
Noi con l'Italia	1,8	3,29
Lega	10,71	12,98
Fratelli d'Italia	19,79	20,54
Azione	0,72	1,16
Partito Socialista	2,07	2,13
Più Europa	0,85	1,07
Partito Democratico	37,61	25,1
Rifondazione Comunista	9,63	9,98
Europa Verde	0,54	1,16
Movimento 5 Stelle	5,49	5,14
Partito Radicale Nonviolento Transazionale e Traspartito	0,67	0
Altri	7,7	13,19
Europa Verde - Sinistra Italiana	0,13	0
Percentuali	100	100
Totali in minuti	37' 3"	17' 12"

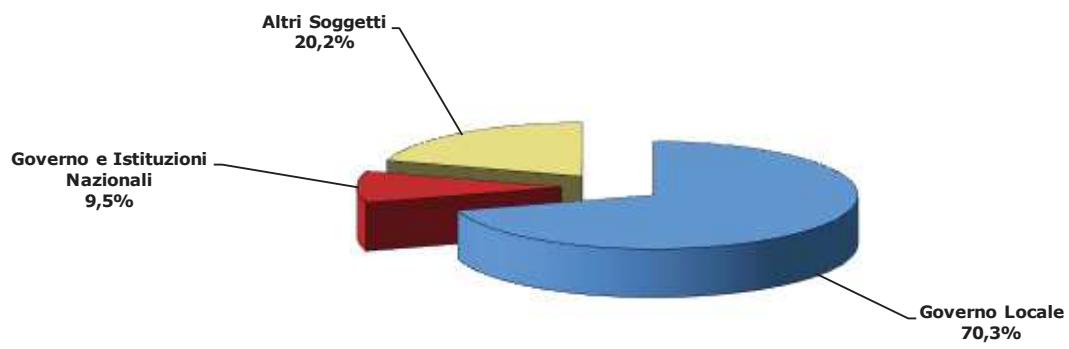
Primi 20 \* Altri Soggetti

Soggetto	Appartenenza Politica	T (minuti)	TGD (minuti)
Acerbo Maurizio	Rifondazione Comunista	2' 6"	1' 43"
Schlein Elly	Partito Democratico	5' 57"	1' 39"
Evangelisti Marta	Fratelli d'Italia	1' 40"	1' 33"
Lisei Marco	Fratelli d'Italia	2' 25"	1' 25"
Ricei Enrico	Altri	0' 48"	0' 48"
Castaldini Valentina	Forza Italia	0' 51"	0' 44"
Piccinini Silvia	Movimento 5 Stelle	1' 14"	0' 43"
Aguzzoli Fabrizio	Altri	0' 51"	0' 39"
Cavandoli Laura	Lega	0' 39"	0' 39"
Monticelli Rita	Partito Democratico	1' 2"	0' 36"
Lupi Maurizio Enzo	Noi con l'Italia	0' 40"	0' 34"
Zappaterra Marcella	Partito Democratico	0' 34"	0' 34"
Morrone Jacopo	Lega	0' 43"	0' 26"
Faccini Raffaele	Altri	0' 26"	0' 26"
Monesi Marco	Partito Democratico	0' 25"	0' 25"
Bonaccini Stefano	Partito Democratico	1' 50"	0' 23"
Amico Federico Alessandro	Altri	0' 26"	0' 23"
Maraio Enzo	Partito Socialista	0' 26"	0' 22"
Foti Tommaso	Fratelli d'Italia	0' 25"	0' 22"
Di Benedetto Matteo	Lega	0' 32"	0' 20"

\* Altri soggetti= soggetti pertinenti che non hanno incarichi di Governo Nazionale o Locale e non sono soggetti istituzionali nazionali, e soggetti istituzionali locali e nazionali con fusione politica

### Distribuzione del Tempo in voce (TGD)

TGR Toscana  
1 luglio-30 settembre 2023



**Base: 94' 56"**

---

## Tgr - Toscana

### Distribuzione dei tempi

1 luglio-30 settembre 2023

Soggetto	T percentuale	TGD percentuale
Governo Locale	60,3	70,3
Governo e Istituzioni Nazionali	14,8	9,5
Altri Soggetti	24,9	20,2
Percentuali	<b>100,0</b>	<b>100,0</b>
Totali in minuti	<b>196' 44"</b>	<b>94' 56"</b>

## Tgr - Toscana

## Distribuzione dei tempi

1 luglio-30 settembre 2023

## Soggetti governo locale (ruolo)

Soggetto	T percentuale	TGD percentuale
Assessori di Giunta comunale	12,8	17,9
Assessori di Giunta provinciale	0,0	0,0
Assessori di Giunta regionale	8,3	6,7
Presidenti di Provincia	0,0	0,0
Presidenti di Regione	16,1	10,6
Sindaco capoluogo di Regione	15,5	10,2
Altri Sindaci	47,3	54,6
<b>Percentuali</b>	<b>100,0</b>	<b>100,0</b>
<b>Totali in minuti</b>	<b>115' 17"</b>	<b>65' 0"</b>

## Primi 20 Soggetti governo locale

Soggetto	Ruolo	Appartenenza	T (minuti)	TGD (minuti)
Giani Eugenio	Presidente Regione Toscana	Partito Democratico	18' 36"	6' 53"
Nardella Dario	Sindaco Firenze	Partito Democratico	17' 16"	6' 11"
Triboni Tommaso	Sindaco di Marradi (FI)	Italia Viva	4' 29"	3' 20"
Biffoni Matteo	Sindaco di Prato	Partito Democratico	5' 44"	2' 49"
Monni Monia	Assessora Regione Toscana	Partito Democratico	3' 21"	1' 59"
Lazzerini Riccardo	Sindaco di Impruneta (FI)	Altri	1' 51"	1' 51"
Conti Michele	Sindaco di Pisa	Altri	2' 55"	1' 41"
Lenzi Alberto	Sindaco Fauglia (PI)	Partito Democratico	2' 14"	1' 38"
Santini Remo	Assessore comune di Lucca	Forza Italia	1' 50"	1' 37"
Salvetti Luca	Sindaco Livorno	Altri	4' 17"	1' 32"
Barsotti Simona	Sindaco Massarosa (LU)	Partito Democratico	1' 0"	1' 0"
Carlà Campa Filippo	Sindaco Vicchio (FI)	Altri	1' 19"	0' 58"
Casini Francesco	Sindaco di Bagno a Ripoli (FI)	Italia Viva	1' 45"	0' 57"
Tagliaferri Andrea	Sindaco Campi Bisenzio (FI)	Movimento 5 Stelle	1' 33"	0' 56"
Bezzini Simone	Assessore regione Toscana	Partito Democratico	2' 23"	0' 54"
Ferrari Francesco	Sindaco comune Piombino (LI)	Fratelli d'Italia	1' 7"	0' 54"
Magi Barbara	Ass. com. Siena	Fratelli d'Italia	1' 3"	0' 54"
Funaro Sara	Assessore Comune Firenze	Partito Democratico	1' 27"	0' 53"
Sonnini Gianluca	Sindaco di Chiusi (SI)	Partito Democratico	0' 56"	0' 51"
Casini Roberta	Sindaco comune Lucignano (Ar)	Partito Democratico	0' 50"	0' 50"

## Tgr - Toscana

## Distribuzione dei tempi

1 luglio-30 settembre 2023

\* Altri soggetti (Appartenenza politica)

Soggetto	T percentuale	TGD percentuale
Forza Italia	12,99	9,03
Lega	8,08	8,16
Fratelli d'Italia	21,58	23,96
CasaPound	0,41	0
Azione	1,23	0
Partito Socialista	2,15	5,21
Radicali Italiani	3,07	1,3
Partito Democratico	28,37	26,82
Italia Viva	10,98	8,33
Rifondazione Comunista	1,16	1,3
Movimento 5 Stelle	6,51	10,85
Partito Radicale Nonviolento Transazionale e Traspartito	2,18	3,21
Altri	1,02	1,83
Italia al Centro	0,27	0
Percentuali	100	100
Totali in minuti	48' 53"	19' 12"

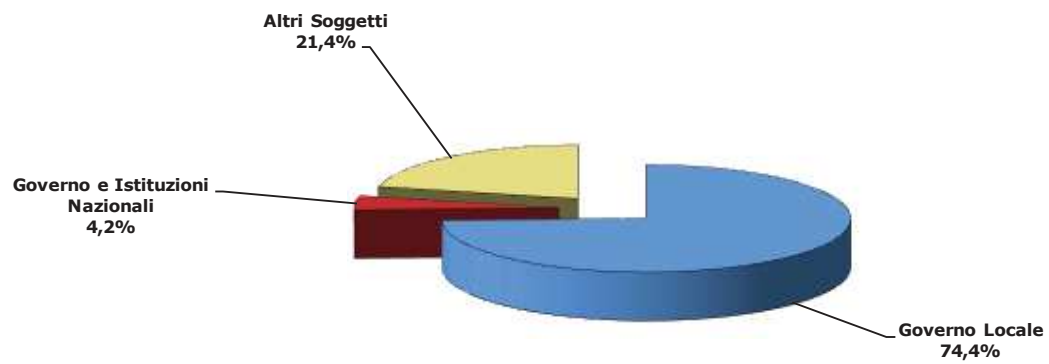
Primi 20 \* Altri Soggetti

Soggetto	Appartenenza Politica	T (minuti)	TGD (minuti)
Fabiani Valerio	Partito Democratico	2' 40"	2' 13"
Galletti Irene	Movimento 5 Stelle	1' 45"	1' 45"
Donzelli Giovanni	Fratelli d'Italia	3' 31"	1' 9"
Renzi Matteo	Italia Viva	4' 4"	1' 8"
Nencini Riccardo	Partito Socialista	1' 3"	1' 0"
Fossi Emiliano	Partito Democratico	1' 11"	0' 44"
Schlein Elly	Partito Democratico	3' 29"	0' 40"
Torselli Francesco	Fratelli d'Italia	1' 22"	0' 39"
Rinaldi Niccolò	Partito Radicale Nonviolento Transazionale e Traspartito	0' 41"	0' 37"
Baldini Massimiliano Riccardo	Lega	0' 34"	0' 34"
Stella Marco	Forza Italia	2' 9"	0' 33"
Tajani Antonio	Forza Italia	1' 55"	0' 33"
Pierguidi Michele	Partito Democratico	0' 31"	0' 31"
Razzanelli Mario	Forza Italia	0' 38"	0' 28"
La Pietra Patrizio Giacomo	Fratelli d'Italia	0' 35"	0' 28"
Capecchi Alessandro	Fratelli d'Italia	0' 28"	0' 28"
Draghi Alessandro	Fratelli d'Italia	0' 26"	0' 26"
Zucconi Riccardo	Fratelli d'Italia	0' 25"	0' 25"
Bussolin Federico	Lega	0' 23"	0' 20"
Cafiero De Raho Federico	Movimento 5 Stelle	0' 20"	0' 20"

\* Altri soggetti= soggetti pertinenti che non hanno incarichi di Governo Nazionale o Locale e non sono soggetti istituzionali nazionali, e soggetti istituzionali locali e nazionali con funzione politica

### Distribuzione del Tempo in voce (TGD)

TGR Umbria  
1 luglio-30 settembre 2023



Base: 138' 24"

---

## Tgr - Umbria

### Distribuzione dei tempi

1 luglio-30 settembre 2023

Soggetto	T percentuale	TGD percentuale
Governo Locale	66,9	74,4
Governo e Istituzioni Nazionali	5,6	4,2
Altri Soggetti	27,5	21,4
Percentuali	<b>100,0</b>	<b>100,0</b>
Totali in minuti	<b>216' 9"</b>	<b>138' 24"</b>

## Tgr - Umbria

## Distribuzione dei tempi

1 luglio-30 settembre 2023

## Soggetti governo locale (ruolo)

Soggetto	T percentuale	TGD percentuale
Assessori di Giunta comunale	29,1	37,4
Assessori di Giunta provinciale	0,0	0,0
Assessori di Giunta regionale	18,3	14,9
Presidenti di Provincia	0,0	0,0
Presidenti di Regione	9,1	5,5
Sindaco capoluogo di Regione	0,6	0,5
Altri Sindaci	42,9	41,7
<b>Percentuali</b>	<b>100,0</b>	<b>100,0</b>
<b>Totali in minuti</b>	<b>141' 3"</b>	<b>99' 52"</b>

## Primi 20 Soggetti governo locale

Soggetto	Ruolo	Appartenenza	T (minuti)	TGD (minuti)
Tesei Donatella	Presidente Regione Umbria	Lega	12' 47"	5' 30"
Melasecche Germini Enrico	Assessore Regione Umbria	Lega	8' 38"	4' 40"
Bandecchi Stefano	Sindaco di Terni	Area Popolare - Alternativa Popolare	14' 14"	4' 19"
Fioroni Michele	Assessore sviluppo economico Umbria	Altri	5' 27"	3' 31"
Pastorelli Chiara	Assessore comunale Perugia	Fratelli d'Italia	3' 26"	3' 26"
Sisti Andrea	Sindaco Spoleto (PG)	Altri	4' 22"	3' 15"
Coletto Luca	Assessore Regione Umbria	Lega	4' 23"	2' 46"
Secondi Luca	Sindaco Città di Castello (PG)	Partito Democratico	2' 56"	2' 36"
Corridore Riccardo	Ass. com. Terni	Area Popolare - Alternativa Popolare	3' 26"	2' 33"
Minciaroni Maria Elena	Sindaco di Tuoro sul Trasimeno (PG)	Altri	2' 53"	2' 18"
Morrioni Roberto	Assessore Regione Umbria	Forza Italia	3' 46"	2' 15"
Lungarotti Paola	Sindaco di Bastia Umbra (PG)	Altri	2' 23"	2' 7"
Stirati Filippo	Sindaco di Gubbio (PG)	Altri	2' 6"	2' 6"
Iapadre Marco	Ass. com. Terni	Area Popolare - Alternativa Popolare	2' 4"	2' 4"
Ruggiano Antonino	Sindaco Todi (PG)	Forza Italia	1' 57"	1' 57"
Tuteri Gianluca	Assessore comunale Perugia	Lega	2' 11"	1' 55"
Agabiti Urbani Paola	Assessore Regione Umbria	Altri	3' 36"	1' 41"
Zuccarini Stefano	Sindaco di Foligno (PG)	Lega	2' 35"	1' 40"
Maggi Giovanni	Ass. com. Terni	Altri	2' 0"	1' 35"
Toniaccini Michele	Sindaco di Deruta (PG)	Altri	1' 57"	1' 34"



## Tgr - Umbria

### Distribuzione dei tempi

1 luglio-30 settembre 2023

#### \* Altri soggetti (Appartenenza politica)

Soggetto	T percentuale	TGD percentuale
Forza Italia	5,71	7,88
Area Popolare - Alternativa Popolare	8,71	8,78
Lega	9,69	10,35
Fratelli d'Italia	20,76	19,19
Azione	1,51	1,63
Partito Socialista	0,28	0
Sinistra Italiana	2,16	1,46
Partito Democratico	30,06	26,06
Italia Viva	6,19	3,26
Rifondazione Comunista	1,34	1,52
Europa Verde	0,45	0,56
Movimento 5 Stelle	6,19	7,32
Altri	6,95	11,99
Percentuali	100	100
Totali in minuti	59' 30"	29' 37"

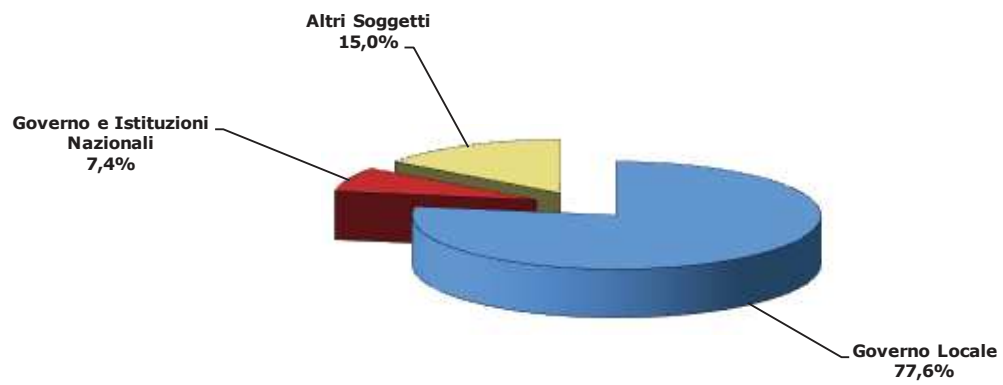
#### Primi 20 \* Altri Soggetti

Soggetto	Appartenenza Politica	T (minuti)	TGD (minuti)
Castelli Guido	Fratelli d'Italia	5' 5"	3' 1"
Bori Tommaso	Partito Democratico	2' 0"	1' 47"
Verini Walter	Partito Democratico	1' 58"	1' 39"
Schlein Ely	Partito Democratico	2' 57"	1' 32"
De Luca Thomas	Movimento 5 Stelle	2' 7"	1' 26"
Francescangeli Sara	Area Popolare - Alternativa Popolare	2' 52"	1' 14"
Salvini Matteo	Lega	2' 14"	1' 12"
Gasparri Maurizio	Forza Italia	1' 54"	1' 7"
Cristofani Sauro	Partito Democratico	1' 30"	1' 5"
Porzi Donatella	Altri	1' 18"	0' 55"
Fabrizi Cinzia	Fratelli d'Italia	0' 58"	0' 50"
Cecconi Marco Celestino	Fratelli d'Italia	2' 1"	0' 48"
Marchetti Riccardo Augusto	Lega	1' 19"	0' 48"
Battista Roberto	Altri	0' 48"	0' 48"
Ferranti Francesco Maria	Forza Italia	0' 45"	0' 45"
Fora Andrea	Italia Viva	2' 46"	0' 41"
Filipponi Francesco	Partito Democratico	0' 38"	0' 38"
Fioroni Paola	Lega	0' 44"	0' 36"
Pastura Roberto	Fratelli d'Italia	0' 33"	0' 33"
Brancaleoni Paolo	Altri	0' 32"	0' 32"

\* Altri soggetti= soggetti pertinenti che non hanno incarichi di Governo Nazionale o Locale e non sono soggetti istituzionali nazionali, e soggetti istituzionali locali e nazionali con fusione politica

### Distribuzione del Tempo in voce (TGD)

TGR Marche  
1 luglio-30 settembre 2023



Base: 117' 7"

---

## Tgr - Marche

### Distribuzione dei tempi

1 luglio-30 settembre 2023

Soggetto	T percentuale	TGD percentuale
Governo Locale	65,6	77,6
Governo e Istituzioni Nazionali	10,5	7,4
Altri Soggetti	23,9	15,0
Percentuali	<b>100,0</b>	<b>100,0</b>
Totali in minuti	<b>184' 29"</b>	<b>117' 7"</b>

## Tgr - Marche

### Distribuzione dei tempi

1 luglio-30 settembre 2023

#### Soggetti governo locale (ruolo)

Soggetto	T percentuale	TGD percentuale
Assessori di Giunta comunale	12,1	14,5
Assessori di Giunta provinciale	0,0	0,0
Assessori di Giunta regionale	12,5	10,3
Presidenti di Provincia	0,0	0,0
Presidenti di Regione	14,4	12,3
Sindaco capoluogo di Regione	0,9	0,5
Altri Sindaci	60,1	62,4
<b>Percentuali</b>	<b>100,0</b>	<b>100,0</b>
<b>Totali in minuti</b>	<b>117' 45"</b>	<b>88' 17"</b>

#### Primi 20 Soggetti governo locale

Soggetto	Ruolo	Appartenenza	T (minuti)	TGD (minuti)
Acquaroli Francesco	Presidente Regione Marche	Fratelli d'Italia	16' 57"	10' 52"
Silveti Daniele	Sindaco di Ancona	Forza Italia	6' 29"	3' 24"
Aguzzi Stefano	Ass. Reg. Marche	Forza Italia	4' 17"	3' 20"
Olivetti Massimo	Sindaco di Senigallia (AN)	Altri	4' 47"	3' 3"
Berloni Massimo	Sindaco Fossombrone (PU)	Altri	2' 47"	2' 41"
Saltamartini Filippo	Ass. Reg. Marche	Lega	4' 3"	2' 22"
Franchi Michele	Sindaco Arquata del Tronto (AP)	Altri	2' 47"	2' 9"
Pandolfi Luca	Assessore comune Pesaro	Altri	2' 5"	2' 5"
Antonini Andrea Maria	Ass. Reg. Marche	Lega	3' 38"	2' 1"
Vimini Daniele	Assessore Comune Pesaro	Partito Democratico	2' 16"	2' 1"
Bartocci Luigi Nazzareno	Sindaco Esanatoglia (MC)	Altri	2' 19"	1' 56"
Zinni Giovanni	Ass. com. Ancona	Fratelli d'Italia	2' 18"	1' 53"
Lucarelli Roberto	Sindaco Camerino (MC)	Altri	2' 14"	1' 51"
Fiordelmondo Lorenzo	Sindaco Jesi (AN)	Partito Democratico	1' 54"	1' 51"
Piccini Alessandro	Sindaco di Cantiano (PU)	Altri	2' 16"	1' 47"
Calcinaro Paolo	Sindaco Fermo	Altri	2' 19"	1' 39"
Paolucci Francesca	Sindaco di Tavullia (PU)	Altri	1' 32"	1' 23"
Spazzafumo Antonio	Sindaco di San Benedetto del Tronto (AP)	Altri	1' 30"	1' 23"
Nicolucci Vittorio Alberto	Sindaco comune Apecchio (Pu)	Altri	1' 22"	1' 22"
Seri Massimo	Sindaco di Fano (PU)	Partito Socialista	2' 22"	1' 17"

## Tgr - Marche

## Distribuzione dei tempi

1 luglio-30 settembre 2023

\* Altri soggetti (Appartenenza politica)

Soggetto	T percentuale	TGD percentuale
Forza Italia	4,43	6,62
Lega	5,07	7,76
Unione di Centro	2,46	3,41
Fratelli d'Italia	24,6	28,1
Azione	3,26	2,93
Partito Democratico	19,68	19,49
Rifondazione Comunista	3,18	1,42
Europa Verde	1,82	4,16
Movimento 5 Stelle	7,68	13,34
Partito Radicale Nonviolento Transazionale e Traspartito	1,44	2,37
Altri	22,41	5,95
Italia al Centro	1,36	3,41
Europa Verde - Sinistra Italiana	2,61	1,04
Percentuali	100	100
Totali in minuti	44' 2"	17' 37"

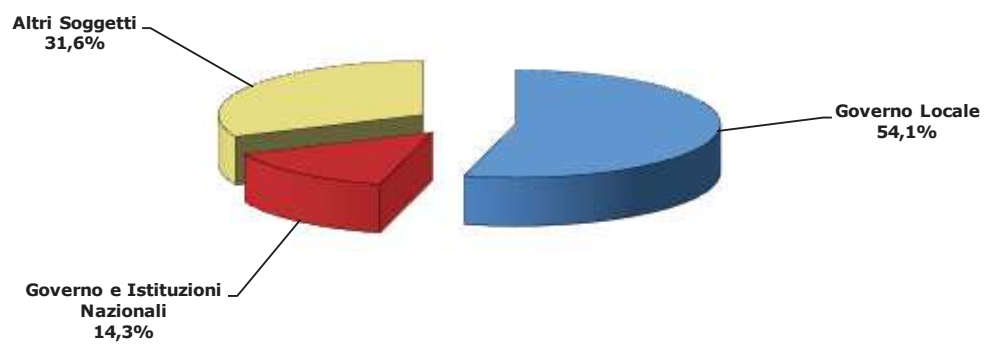
Primi 20 \* Altri Soggetti

Soggetto	Appartenenza Politica	T (minuti)	TGD (minuti)
Castelli Guido	Fratelli d'Italia	6' 7"	3' 1"
Ruggeri Marta Carmela Raimonda	Movimento 5 Stelle	1' 19"	1' 14"
Casini Pier Ferdinando	Partito Democratico	1' 38"	1' 8"
Cioccioli Carlo	Fratelli d'Italia	2' 58"	1' 7"
Fede Giorgio	Movimento 5 Stelle	1' 7"	1' 7"
Mangialardi Maurizio	Partito Democratico	1' 15"	1' 3"
Marinelli Renzo	Lega	0' 41"	0' 41"
Cesetti Fabrizio	Partito Democratico	0' 49"	0' 39"
Latini Dino	Unione di Centro	1' 5"	0' 36"
Quagliariello Gaetano	Italia al Centro	0' 36"	0' 36"
Marcozzi Jessica	Forza Italia	0' 47"	0' 35"
Donati Sandro	Forza Italia	0' 35"	0' 35"
Gelmini Mariastella	Azione	0' 35"	0' 31"
Marchegiani Annalisa	Europa Verde	0' 30"	0' 26"
Rinaldi Niccolò	Partito Radicale Nonviolento Transazionale e Traspartito	0' 25"	0' 25"
Sensi Filippo	Altri	0' 24"	0' 24"
Sagramola Giancarlo	Altri	0' 22"	0' 22"
Marinangeli Marco	Lega	0' 28"	0' 20"
Putzu Andrea	Fratelli d'Italia	0' 28"	0' 19"
Curti Augusto	Partito Democratico	0' 19"	0' 19"

\* Altri soggetti: soggetti pertinenti che non hanno incarichi di Governo Nazionale o Locale e non sono soggetti istituzionali nazionali, e soggetti istituzionali locali e nazionali con funzione politica

### Distribuzione del Tempo in voce (TGD)

TGR Lazio  
1 luglio-30 settembre 2023



**Base: 106' 38"**

---

## Tgr - Lazio

### Distribuzione dei tempi

1 luglio-30 settembre 2023

Soggetto	T percentuale	TGD percentuale
Governo Locale	50,6	54,1
Governo e Istituzioni Nazionali	17,7	14,3
Altri Soggetti	31,7	31,6
Percentuali	<b>100,0</b>	<b>100,0</b>
Totali in minuti	<b>189' 8"</b>	<b>106' 38"</b>

## Tgr - Lazio

## Distribuzione dei tempi

1 luglio-30 settembre 2023

## Soggetti governo locale (ruolo)

Soggetto	T percentuale	TGD percentuale
Assessori di Giunta comunale	17,7	20,4
Assessori di Giunta provinciale	0,0	0,0
Assessori di Giunta regionale	12,6	15,9
Presidenti di Provincia	0,0	0,0
Presidenti di Regione	22,6	15,0
Sindaco capoluogo di Regione	26,7	24,2
Altri Sindaci	20,4	24,5
<b>Percentuali</b>	<b>100,0</b>	<b>100,0</b>
<b>Totali in minuti</b>	<b>92' 21"</b>	<b>54' 34"</b>

## Primi 20 Soggetti governo locale

Soggetto	Ruolo	Appartenenza	T (minuti)	TGD (minuti)
Gualtieri Roberto	Sindaco di Roma	Partito Democratico	23' 52"	12' 59"
Rocca Francesco	Presidente Regione Lazio	Fratelli d'Italia	20' 55"	8' 10"
Righini Giancarlo	Ass. reg. Lazio	Fratelli d'Italia	3' 15"	2' 43"
Segnalini Ornella	Assessore Comune Roma	Altri	3' 6"	2' 35"
Cortellesi Giorgio	Sindaco di Amatrice (RI)	Altri	2' 56"	2' 7"
Maselli Massimiliano	Ass. reg. Lazio	Fratelli d'Italia	2' 14"	1' 53"
Angelilli Roberta	Ass. reg. Lazio	Fratelli d'Italia	1' 38"	1' 21"
Onorato Alessandro	Assessore Comune Roma	Altri	2' 24"	1' 16"
Funari Barbara	Assessore Comune Roma	Democrazia Solidale	1' 29"	1' 9"
Bambini Massimo	Sindaco comune San Lorenzo Nuovo (Vt)	Altri	1' 7"	1' 7"
Velocchia Maurizio	Assessore Comune Roma	Partito Democratico	1' 1"	1' 1"
Rinaldi Manuela	Ass. reg. Lazio	Fratelli d'Italia	1' 4"	0' 58"
Patane Eugenio	Assessore Comune Roma	Partito Democratico	1' 38"	0' 49"
Ghera Fabrizio	Ass. reg. Lazio	Fratelli d'Italia	1' 19"	0' 49"
Cecchi Stefano	Sindaco Marino (RM)	Altri	0' 49"	0' 39"
Baccini Mario	Sindaco di Fiumicino (RM)	Altri	0' 52"	0' 37"
Lucarelli Monica	Assessore Comune Roma	Altri	0' 43"	0' 37"
Pizzigallo Angelo	Sindaco Comune di Anguillara Sabazia (RM)	Lega	0' 35"	0' 35"
Palazzo Elena	Ass. reg. Lazio - Ass. com. Itri (LT)	Fratelli d'Italia	0' 38"	0' 32"
Sinibaldi Daniele	Sindaco di Rieti (RI)	Fratelli d'Italia	0' 39"	0' 31"



## Tgr - Lazio

## Distribuzione dei tempi

1 luglio-30 settembre 2023

## \* Altri soggetti (Appartenenza politica)

Soggetto	T percentuale	TGD percentuale
Forza Italia	20,83	19,35
Lega	10,68	11,18
Fratelli d'Italia	22,31	28,35
Azione	3,59	2,03
Partito Socialista	0,39	0,69
Sinistra Italiana	1,03	1,43
Partito Democratico	26,87	21,82
Italia Viva	0,95	1,53
Movimento 5 Stelle	5,45	4,7
Partito Radicale Nonviolento Transazionale e Traspartito	1,92	2,33
Democrazia Solidale	0,67	0,79
Altri	4,28	5,26
Noi Moderati	0,64	0
Europa Verde - Sinistra Italiana	0,39	0,54
Percentuali	100	100
Totali in minuti	59' 55"	33' 41"

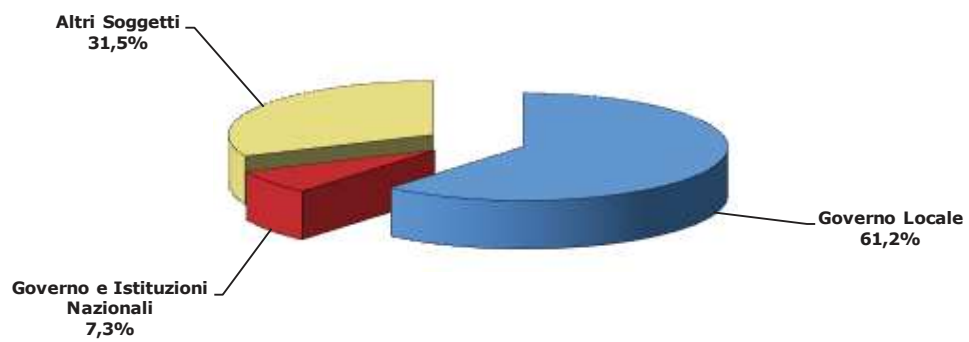
## Primi 20 \* Altri Soggetti

Soggetto	Appartenenza Politica	T (minuti)	TGD (minuti)
Franco Nicola	Fratelli d'Italia	4' 2"	3' 14"
Tajani Antonio	Forza Italia	4' 10"	1' 48"
Gasparri Maurizio	Forza Italia	1' 54"	1' 42"
Castelli Guido	Fratelli d'Italia	2' 8"	1' 24"
Tripodi Orlando Angelo	Lega	1' 23"	1' 11"
Aurigemma Antonio	Fratelli d'Italia	1' 10"	1' 9"
Battilocchio Alessandro	Forza Italia	1' 29"	1' 6"
Schlein Ely	Partito Democratico	3' 23"	1' 3"
Falconi Mario	Partito Democratico	1' 9"	0' 56"
Volpi Andrea	Fratelli d'Italia	1' 0"	0' 52"
Villa Paola	Altri	0' 55"	0' 46"
Mattia Eleonora	Partito Democratico	1' 6"	0' 43"
Bordoni Davide	Lega	1' 28"	0' 38"
Raggi Virginia	Movimento 5 Stelle	1' 7"	0' 38"
Parrucci Daniele	Partito Democratico	0' 35"	0' 35"
Licopodio Emanuele	Lega	0' 36"	0' 33"
Prodon Valentina	Altri	0' 31"	0' 31"
Bernardini Rita	Partito Radicale Nonviolento Transazionale e Traspartito	0' 30"	0' 30"
Salvini Matteo	Lega	1' 7"	0' 28"
Rocca Federico	Fratelli d'Italia	0' 40"	0' 27"

\* Altri soggetti= soggetti pertinenti che non hanno incarichi di Governo Nazionale o Locale e non sono soggetti istituzionali nazionali, e soggetti istituzionali locali e nazionali con funzione politica

### Distribuzione del Tempo in voce (TGD)

TGR Abruzzo  
1 luglio-30 settembre 2023



Base: 124' 17"

---

## Tgr - Abruzzo

### Distribuzione dei tempi

1 luglio-30 settembre 2023

Soggetto	T percentuale	TGD percentuale
Governo Locale	53,8	61,2
Governo e Istituzioni Nazionali	8,5	7,3
Altri Soggetti	37,7	31,5
Percentuali	<b>100,0</b>	<b>100,0</b>
Totali in minuti	<b>221' 34"</b>	<b>124' 17"</b>

## Tgr - Abruzzo

## Distribuzione dei tempi

1 luglio-30 settembre 2023

## Soggetti governo locale (ruolo)

Soggetto	T percentuale	TGD percentuale
Assessori di Giunta comunale	13,6	16,3
Assessori di Giunta provinciale	0,0	0,0
Assessori di Giunta regionale	6,5	4,6
Presidenti di Provincia	0,0	0,0
Presidenti di Regione	13,7	9,9
Sindaco capoluogo di Regione	6,1	6,6
Altri Sindaci	60,1	62,6
Percentuali	<b>100,0</b>	<b>100,0</b>
Totali in minuti	<b>116' 14"</b>	<b>73' 32"</b>

## Primi 20 Soggetti governo locale

Soggetto	Ruolo	Appartenenza	T (minuti)	TGD (minuti)
Marsilio Marco	Presidente Regione Abruzzo	Fratelli d'Italia	15' 52"	7' 16"
Menna Francesco	Sindaco di Vasto (CH) - Pres. prov. Chieti	Partito Democratico	8' 13"	5' 6"
Biondi Pierluigi	Sindaco L'Aquila	Fratelli d'Italia	6' 46"	4' 41"
Masci Carlo	Sindaco di Pescara	Forza Italia	5' 3"	2' 28"
D'Alberto Gianquido	Sindaco di Teramo	Altri	3' 50"	2' 7"
Daniele Raffaele	Ass. com. L'Aquila	Fratelli d'Italia	1' 43"	1' 41"
Marinucci Fiippo	Sindaco comune Casalbordino (Ch)	Altri	2' 3"	1' 33"
Caruso Angelo	Sind. Castel di Sangro - Pres. prov. L'Aquila	Unione di Centro	2' 9"	1' 29"
Micucci Rocco	Sindaco comune Rapino (CH)	Forza Italia	2' 59"	1' 26"
Paolini Filippo	Sindaco di Lanciano (CH)	Altri	1' 37"	1' 25"
Ferrara Diego	Sindaco di Chieti	Altri	3' 30"	1' 20"
Mastrogiovanni Giovanni	Sindaco di Scanno (AQ)	Altri	1' 20"	1' 13"
Di Piero Gianfranco	Sindaco di Sulmona (AQ)	Altri	1' 59"	1' 8"
D'Amario Daniele	Ass. Reg. Abruzzo	Forza Italia	1' 51"	1' 7"
Taranta Fabrizio	Ass. com. L'Aquila	Lega	1' 8"	1' 6"
Giorgi Massimiliano	Sindaco Montereale (AQ)	Altri	1' 15"	1' 5"
Di Nino Antonella	Sindaca Pratola Peligna (AQ)	Forza Italia	1' 11"	1' 4"
De Martinis Ottavio	Sindaco di Montesilvano (PE) - Pres. prov. Pescara	Lega	1' 21"	1' 3"
Di Bartolomeo Guido	Sindaco Bolognano (PE)	Altri	1' 12"	1' 1"
Santilli Gianni	Ass. com Pescara	Lega	2' 1"	1' 0"

## Tgr - Abruzzo

### Distribuzione dei tempi

1 luglio-30 settembre 2023

\* Altri soggetti (Appartenenza politica)

Soggetto	T percentuale	TGD percentuale
Forza Italia	15,79	11,94
Lega	7,59	8,23
Unione di Centro	1,4	1,11
Fratelli d'Italia	15,93	21,07
Azione	1,36	0,72
Partito Democratico	26,71	21,96
Italia Viva	3,77	5,25
Rifondazione Comunista	1,9	1,71
Europa Verde	0,14	0
Movimento 5 Stelle	12,14	13,77
Partito Radicale Nonviolento Transazionale e Traspartito	1,82	1,45
Altri	10,13	11,77
Italexit	0,92	1,02
Europa Verde - Sinistra Italiana	0,4	0
Percentuali	100	100
Totali in minuti	83' 29"	39' 5"

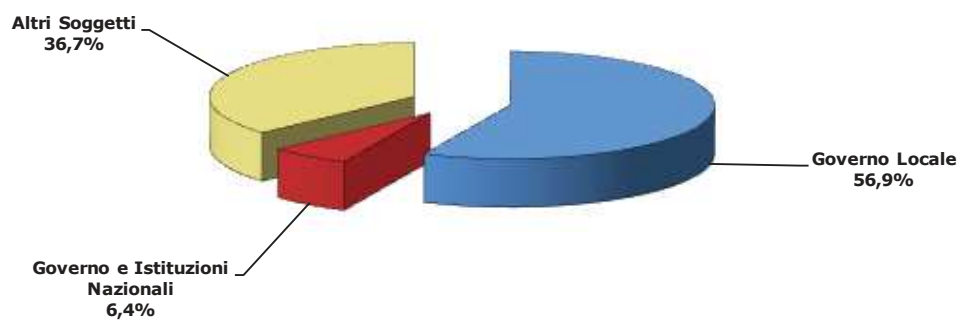
Primi 20 \* Altri Soggetti

Soggetto	Appartenenza Politica	T (minuti)	TGD (minuti)
Castelli Guido	Fratelli d'Italia	3' 18"	2' 20"
Paolucci Silvio	Partito Democratico	3' 33"	1' 34"
Liris Guido Quintino	Fratelli d'Italia	2' 10"	1' 31"
Taglieri Sclocchi Francesco	Movimento 5 Stelle	1' 33"	1' 30"
Casini Pier Ferdinando	Partito Democratico	1' 51"	1' 12"
Pettinari Domenico	Movimento 5 Stelle	2' 52"	1' 6"
Fedele Giorgio	Movimento 5 Stelle	1' 32"	1' 3"
Giampietro Piero	Partito Democratico	1' 12"	1' 2"
Testa Guerino	Fratelli d'Italia	1' 38"	0' 58"
D'Alfonso Luciano	Partito Democratico	3' 40"	0' 56"
D'Amico Luciano	Altri	2' 28"	0' 56"
Marinelli Daniele	Partito Democratico	1' 40"	0' 55"
Sigismondi Eitelwardo	Fratelli d'Italia	1' 23"	0' 55"
Tajani Antonio	Forza Italia	2' 10"	0' 53"
Febbo Mauro	Forza Italia	1' 6"	0' 53"
Antonelli Marcello	Lega	1' 2"	0' 53"
Torto Daniela	Movimento 5 Stelle	1' 1"	0' 41"
D'Alessandro Camillo	Italia Viva	1' 18"	0' 40"
Pietrucci Pierpaolo	Partito Democratico	0' 47"	0' 38"
Santangelo Roberto	Forza Italia	0' 59"	0' 37"

\* Altri soggetti= soggetti pertinenti che non hanno incarichi di Governo Nazionale o Locale e non sono soggetti istituzionali nazionali, e soggetti istituzionali locali e nazionali con funzione politica

### Distribuzione del Tempo in voce (TGD)

TGR Molise  
1 luglio-30 settembre 2023



**Base: 53' 50"**

---

## Tgr - Molise

### Distribuzione dei tempi

1 luglio-30 settembre 2023

Soggetto	T percentuale	TGD percentuale
Governo Locale	58,0	56,9
Governo e Istituzioni Nazionali	7,4	6,4
Altri Soggetti	34,6	36,7
Percentuali	<b>100,0</b>	<b>100,0</b>
Totali in minuti	<b>129' 18"</b>	<b>53' 50"</b>

## Tgr - Molise

## Distribuzione dei tempi

1 luglio-30 settembre 2023

## Soggetti governo locale (ruolo)

Soggetto	T percentuale	TGD percentuale
Assessori di Giunta comunale	8,0	9,9
Assessori di Giunta provinciale	0,0	0,0
Assessori di Giunta regionale	13,6	13,5
Presidenti di Provincia	0,0	0,0
Presidenti di Regione	32,9	25,0
Sindaco capoluogo di Regione	2,7	2,1
Altri Sindaci	42,8	49,5
<b>Percentuali</b>	<b>100,0</b>	<b>100,0</b>
<b>Totali in minuti</b>	<b>70' 34"</b>	<b>27' 21"</b>

## Primi 20 Soggetti governo locale

Soggetto	Ruolo	Appartenenza	T (minuti)	TGD (minuti)
Roberti Francesco	Presidente Regione Molise	Forza Italia	23' 15"	6' 51"
Felice Paola	Sindaco di Campobasso	Movimento 5 Stelle	2' 31"	1' 38"
Ferrazzano Vincenzo	Sindaco di Termoli	Popolari per l'Italia	3' 21"	1' 37"
Ricci Alfredo	Sindaco di Venafro (IS) - Pres. Prov. Isernia	Altri	4' 25"	1' 25"
Cefaratti Gianluca	Assessore regionale Molise	Altri	3' 39"	1' 19"
Civetta Orazio	Sindaco Ripabottoni (CB)	Altri	1' 31"	1' 19"
Marone Michele	Assessore regionale Molise - Cons.com.Termoli	Lega	2' 13"	1' 10"
Castrataro Pietro	Sindaco di Isernia	Altri	1' 37"	1' 3"
Di Lucente Andrea	Ass. Reg. Molise	Forza Italia	2' 26"	0' 48"
Puchetti Giuseppe detto Pino	Sindaco comune Larino (Cb)	Altri	1' 20"	0' 46"
Notartomaso Giuseppe	Sindaco di Campodipietra (CB)	Lega	0' 40"	0' 40"
Fratangelo Enrico	Sindaco Castellino del Biferno (CB)	Altri	0' 58"	0' 39"
Morinelli Pasqualino	Sindaco Lupara (CB)	Altri	1' 27"	0' 38"
Saia Daniele	Sindaco Agnone (IS)	Partito Socialista	0' 40"	0' 37"
Sciulli Pompilio	Ass. com. Pescopennataro (IS)	Altri	0' 35"	0' 35"
Fiocchi Massimo	Ass. com. San Giacomo degli Schiavoni (CB)	Altri	0' 35"	0' 35"
Contucci Simona	Sindaco di Montenero di Bisaccia (CB)	Altri	0' 42"	0' 30"
Pette Nicola	Assessore Sant'Elena Sannita (IS)	Altri	0' 29"	0' 29"
Manes Giorgio	Sindaco di Montecilfone (CB)	Altri	0' 42"	0' 27"
Micone Salvatore	Ass. Reg. Molise	Unione di Centro	0' 42"	0' 24"



## Tgr - Molise

### Distribuzione dei tempi

1 luglio-30 settembre 2023

#### \* Altri soggetti (Appartenenza politica)

Soggetto	T percentuale	TGD percentuale
Forza Italia	18,07	16,37
Lega	5	6,75
Unione di Centro	2,87	3,46
Fratelli d'Italia	22,43	22,36
Azione	1,57	2,87
Sinistra Italiana	0,11	0
Partito Democratico	16,05	13,92
Italia Viva	1,53	2,62
Movimento 5 Stelle	14,18	6,16
Popolari per l'Italia	2,16	3,54
Altri	10,47	14,1
Noi Moderati	4,33	5,32
Europa Verde - Sinistra Italiana	1,23	2,53
Percentuali	100	100
Totali in minuti	44' 39"	19' 45"

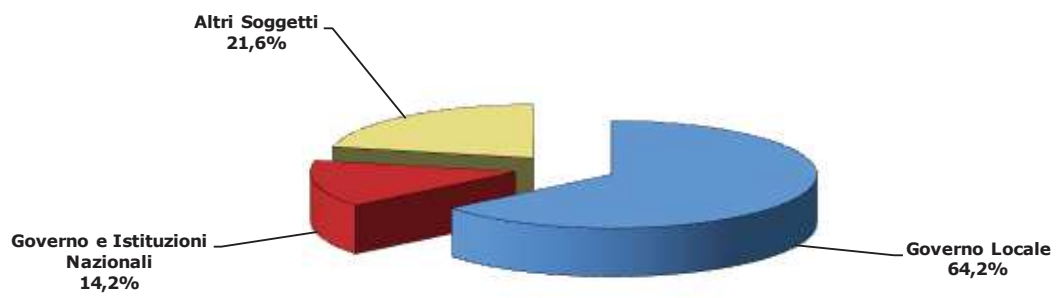
#### Primi 20 \* Altri Soggetti

Soggetto	Appartenenza Politica	T (minuti)	TGD (minuti)
Della Porta Costanzo	Fratelli d'Italia	1' 54"	1' 46"
Pallante Quintino	Fratelli d'Italia	2' 42"	1' 44"
Romano Massimo	Altri	1' 15"	1' 12"
Di Pardo Roberto	Noi Moderati	1' 32"	1' 3"
Di Baggio Roberto	Forza Italia	1' 3"	1' 3"
Gravina Roberto	Movimento 5 Stelle	3' 9"	0' 59"
Lotito Claudio	Forza Italia	1' 51"	0' 59"
Fanelli Micaela	Partito Democratico	2' 25"	0' 54"
Facciolla Vittorio	Partito Democratico	1' 3"	0' 54"
Esposito Domenico	Forza Italia	1' 16"	0' 42"
Colagiovanni Salvatore	Popolari per l'Italia	0' 49"	0' 42"
Passarelli Stefania	Altri	0' 48"	0' 42"
Richetti Matteo	Azione	0' 34"	0' 34"
Iorio Angelo Michele	Fratelli d'Italia	1' 0"	0' 31"
Molinari Riccardo	Lega	0' 31"	0' 31"
Occhionero Giuseppina	Italia Viva	0' 31"	0' 31"
Notarangelo Vincenzo	Europa Verde - Sinistra Italiana	0' 30"	0' 30"
Sabusco Massimo	Lega	0' 25"	0' 25"
Annuario Mario	Fratelli d'Italia	0' 43"	0' 24"
Mancini Giovancarmine	Altri	0' 23"	0' 23"

\* Altri soggetti= soggetti pertinenti che non hanno incarichi di Governo Nazionale o Locale e non sono soggetti istituzionali nazionali, e soggetti istituzionali locali e nazionali con funzione politica

### Distribuzione del Tempo in voce (TGD)

TGR Campania  
1 luglio-30 settembre 2023



**Base: 160' 8"**

---

## Tgr - Campania

### Distribuzione dei tempi

1 luglio-30 settembre 2023

Soggetto	T percentuale	TGD percentuale
Governo Locale	54,8	64,2
Governo e Istituzioni Nazionali	24,0	14,2
Altri Soggetti	21,2	21,6
Percentuali	<b>100,0</b>	<b>100,0</b>
Totali in minuti	<b>244' 11"</b>	<b>160' 8"</b>

## Tgr - Campania

### Distribuzione dei tempi

1 luglio-30 settembre 2023

#### Soggetti governo locale (ruolo)

Soggetto	T percentuale	TGD percentuale
Assessori di Giunta comunale	17,0	19,8
Assessori di Giunta provinciale	0,0	0,0
Assessori di Giunta regionale	7,1	8,2
Presidenti di Provincia	0,0	0,0
Presidenti di Regione	13,3	8,3
Sindaco capoluogo di Regione	15,0	11,6
Altri Sindaci	47,6	52,1
<b>Percentuali</b>	<b>100,0</b>	<b>100,0</b>
<b>Totali in minuti</b>	<b>132' 29"</b>	<b>101' 41"</b>

#### Primi 20 Soggetti governo locale

Soggetto	Ruolo	Appartenenza	T (minuti)	TGD (minuti)
Manfredi Gaetano	Sindaco Napoli	Altri	19' 54"	11' 49"
De Luca Vincenzo	Presidente Regione Campania	Partito Democratico	17' 36"	8' 29"
Manzoni Luigi	Sindaco di Pozzuoli (NA)	Altri	8' 2"	6' 6"
Polese Michele	Assessore lavori pubblici comune Torre del Greco (Na)	Partito Democratico	2' 21"	2' 9"
Morcone Mario	Assessore Regione Campania	Partito Democratico	2' 28"	2' 7"
Buonajuto Ciro	Sindaco di Ercolano (NA)	Italia Viva	2' 18"	2' 0"
Aliberti Angelo Pasqualino	Sindaco di Scafati (SA)	Forza Italia	2' 3"	1' 54"
Natale Renato	Sindaco Casal di Principe (CE)	Altri	2' 29"	1' 53"
Pisani Stefano	Sindaco di Pollica (SA)	Altri	1' 57"	1' 49"
Caputo Nicola	Assessore Regione Campania	Italia Viva	2' 2"	1' 48"
De Iesu Antonio	Ass. Com. a Napoli	Altri	1' 42"	1' 39"
Armato Teresa	Ass. Com. a Napoli	Partito Democratico	1' 48"	1' 35"
Reale Andrea	Sindaco di Minori (SA)	Altri	1' 49"	1' 34"
Fortini Lucia	Assessore regione Campania	Partito Democratico	1' 38"	1' 30"
Pugliese Giuseppe	Sindaco di Monte di Procida	Altri	1' 49"	1' 26"
Capone Antonio	Sindaco di Maiori (SA)	Altri	1' 32"	1' 25"
Marciani Chiara	Ass. Com. a Napoli	Altri	1' 39"	1' 24"
Conte Mario	Sindaco di Eboli (SA)	Altri	1' 22"	1' 13"
Mennella Luigi	Sindaco Torre del Greco (NA)	Altri	1' 42"	1' 12"
Santagada Vincenzo	Ass. Com. a Napoli	Altri	1' 8"	1' 8"

## Tgr - Campania

## Distribuzione dei tempi

1 luglio-30 settembre 2023

## \* Altri soggetti (Appartenenza politica)

Soggetto	T percentuale	TGD percentuale
Forza Italia	15,06	11,03
Lega	6,03	7,22
Fratelli d'Italia	11,06	13,48
Azione	2,55	3,32
Partito Socialista	0,58	0,58
Sinistra Italiana	1,32	1,83
Partito Democratico	20,41	19,74
Italia Viva	1,03	1,54
Potere al Popolo!	0,29	0,43
Rifondazione Comunista	0,94	0,67
Europa Verde	4,74	6,02
Movimento 5 Stelle	17,25	18,15
Altri	17,13	14,4
Insieme per il Futuro	0,58	0,87
Unione Popolare	1,03	0,72
Percentuali	100	100
Totali in minuti	51' 41"	34' 37"

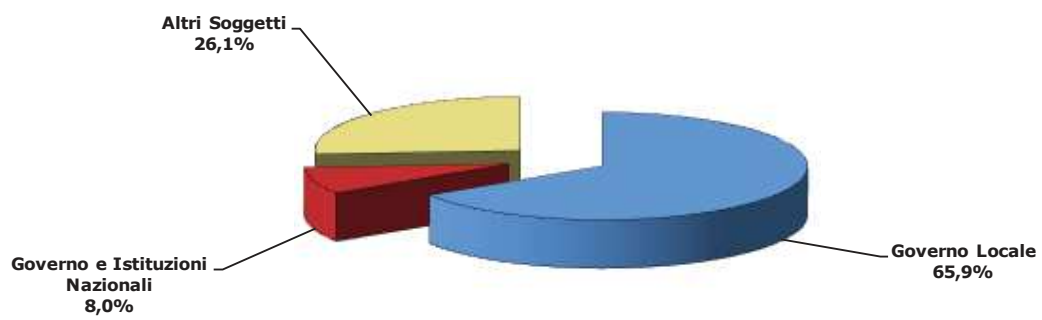
## Primi 20 \* Altri Soggetti

Soggetto	Appartenenza Politica	T (minuti)	TGD (minuti)
Rastrelli Sergio	Fratelli d'Italia	2' 49"	2' 32"
Nappi Severino	Lega	2' 36"	2' 23"
Borrelli Francesco Emilio	Europa Verde	2' 27"	2' 5"
Sciolla Giuseppe Euplio	Altri	1' 49"	1' 39"
Fico Roberto	Movimento 5 Stelle	1' 57"	1' 17"
Costa Sergio	Movimento 5 Stelle	1' 30"	1' 13"
Saiello Gennaro	Movimento 5 Stelle	1' 15"	1' 12"
Cafiero De Raho Federico	Movimento 5 Stelle	1' 37"	0' 59"
Annunziata Giuseppe	Partito Democratico	0' 52"	0' 52"
Silvestro Francesco	Forza Italia	1' 0"	0' 49"
Martusciello Fulvio	Forza Italia	1' 9"	0' 48"
Cascone Luca	Altri	0' 54"	0' 42"
Iannone Antonio	Fratelli d'Italia	0' 42"	0' 42"
Fucito Alessandro	Sinistra Italiana	0' 41"	0' 38"
Amato Vincenza detta Enza	Partito Democratico	0' 38"	0' 38"
Raia Loredana	Partito Democratico	0' 34"	0' 34"
Paipais Demetrio Gennaro	Altri	0' 38"	0' 33"
Sommese Giuseppe	Azione	0' 33"	0' 33"
Bassolino Antonio	Altri	0' 35"	0' 32"
Schiano di Visconti Michele	Fratelli d'Italia	0' 31"	0' 31"

\* Altri soggetti= soggetti pertinenti che non hanno incarichi di Governo Nazionale o Locale e non sono soggetti istituzionali nazionali, e soggetti istituzionali locali e nazionali con funzione politica

### Distribuzione del Tempo in voce (TGD)

TGR Basilicata  
1 luglio-30 settembre 2023



**Base: 139' 41"**

---

## Tgr - Basilicata

### Distribuzione dei tempi

1 luglio-30 settembre 2023

Soggetto	T percentuale	TGD percentuale
Governo Locale	59,1	65,9
Governo e Istituzioni Nazionali	10,6	8,0
Altri Soggetti	30,3	26,1
Percentuali	<b>100,0</b>	<b>100,0</b>
Totali in minuti	<b>273' 39"</b>	<b>139' 41"</b>

## Tgr - Basilicata

### Distribuzione dei tempi

1 luglio-30 settembre 2023

#### Soggetti governo locale (ruolo)

Soggetto	T percentuale	TGD percentuale
Assessori di Giunta comunale	12,8	17,7
Assessori di Giunta provinciale	0,0	0,0
Assessori di Giunta regionale	24,5	20,1
Presidenti di Provincia	0,0	0,0
Presidenti di Regione	13,8	7,1
Sindaco capoluogo di Regione	2,8	3,2
Altri Sindaci	46,1	51,9
<b>Percentuali</b>	<b>100,0</b>	<b>100,0</b>
<b>Totali in minuti</b>	<b>157' 44"</b>	<b>89' 47"</b>

#### Primi 20 Soggetti governo locale

Soggetto	Ruolo	Appartenenza	T (minuti)	TGD (minuti)
Bardi Vito	Presidente Regione Basilicata	Forza Italia	21' 49"	6' 22"
Merra Donatella	Assessore infrastrutture Regione Basilicata	Lega	11' 27"	5' 8"
Latronico Cosimo	Assessore regione Basilicata	Fratelli d'Italia	8' 56"	4' 52"
Stoppelli Daniele	Sindaco di Maratea (PZ)	Altri	5' 25"	4' 4"
Garella Alessandro	Assessore regione Basilicata	Fratelli d'Italia	6' 25"	3' 47"
Bennardi Domenico	Sindaco di Matera	Movimento 5 Stelle	6' 7"	3' 8"
Guarente Mario	Sindaco Potenza	Lega	3' 31"	2' 12"
Casino Michele	Ass. Reg. Basilicata	Forza Italia	5' 58"	2' 11"
Fanelli Francesco	Assessore Regione Basilicata	Lega	5' 54"	2' 5"
Cotugno Angelo	Assessore innovazione Matera	Altri	2' 3"	2' 3"
Palazzo Gianluca	Sindaco Rotondella MT	Altri	1' 55"	1' 34"
Lisanti Carmine Prospero	Sindaco di Ferrandina (MT)	Altri	1' 36"	1' 19"
Montanarella Pamela	Ass. com. Melfi (PZ)	Forza Italia	1' 39"	1' 17"
Marrese Piero	Sind. Montalbano Jonico - Pres. prov. Matera	Partito Democratico	3' 16"	1' 15"
Napoli Michele	Assessore comunale Potenza	Fratelli d'Italia	1' 45"	1' 14"
Valluzzi Nicola Rocco	Sindaco di Castelmezzano (PZ)	Altri	1' 22"	1' 12"
Tataranno Domenico Raffaele	Sindaco di Bernalda (MT)	Altri	1' 11"	1' 11"
Viola Valentina	Sindaco comune Chiaromonte (Pz)	Partito Democratico	1' 13"	1' 10"
D'Adamo Fabiana	Ass. Com. ad Albano di Lucania (PZ)	Altri	1' 12"	1' 7"
Amenta Massimiliano	Ass. com. Matera	Partito Socialista	1' 10"	1' 6"



Tgr - Basilicata

Distribuzione dei tempi

1 luglio-30 settembre 2023

\* Altri soggetti (Appartenenza politica)

Soggetto	T percentuale	TGD percentuale
Forza Italia	7,7%	7,45%
Noi con l'Italia	1,09%	2,29%
Area Popolare - Alternativa Popolare	0,3%	0
Lega	7,64%	9,83%
Fratelli d'Italia	23,84%	17,42%
Azione	10,79%	11,61%
Partito Socialista	0,5%	0,73%
Partito Democratico	13,05%	11,75%
Italia Viva	3,8%	2,61%
Europa Verde	0,52%	0,69%
Movimento 5 Stelle	12,88%	17,01%
Partito Radicale Nonviolento Transazionale e Traspartito	0,7%	1,6%
Altri	16,73%	17,01%
Terzo Polo - Calenda Renew Europe	0,06%	0
Unione Popolare	0,4%	0
Percentuali	100%	100%
Totali in minuti	82' 55"	36' 27"

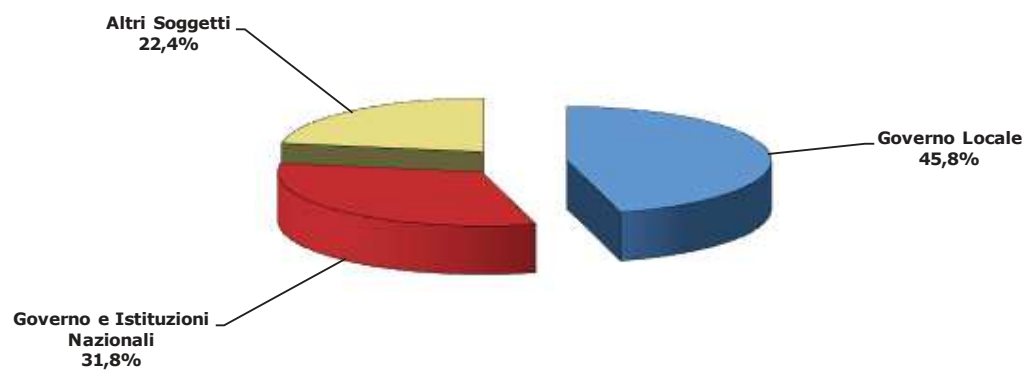
Primi 20 \* Altri Soggetti

Soggetto	Appartenenza Politica	T (minuti)	TGD (minuti)
Sarlo Concettina	Altri	2' 44"	2' 44"
Cicala Carmine	Fratelli d'Italia	2' 58"	2' 19"
Pepe Pasquale	Lega	2' 53"	1' 58"
Lomuti Annaldo	Movimento 5 Stelle	3' 6"	1' 55"
Pittella Maurizio Marcello	Azione	3' 23"	1' 45"
Lettieri Giovanni	Partito Democratico	2' 17"	1' 42"
Mattia Aldo	Fratelli d'Italia	1' 45"	1' 7"
Araneo Alessia	Movimento 5 Stelle	1' 17"	1' 7"
Bellettieri Gerardo	Forza Italia	1' 15"	1' 7"
Leggieri Gianni	Movimento 5 Stelle	1' 24"	1' 5"
Alberti Casellati Maria Elisabetta	Forza Italia	1' 55"	0' 57"
Rosa Gianni	Fratelli d'Italia	4' 26"	0' 53"
Pessolano Donato	Azione	1' 14"	0' 52"
Ferrara Laura	Movimento 5 Stelle	1' 0"	0' 51"
Gelmini Mariastella	Azione	1' 41"	0' 44"
Salvini Matteo	Lega	1' 16"	0' 43"
Polese Mario	Italia Viva	1' 16"	0' 39"
Sileo Gerardina	Altri	1' 29"	0' 37"
Quarto Piergiorgio	Fratelli d'Italia	1' 7"	0' 36"
Bernardini Rita	Partito Radicale Nonviolento Transazionale e Traspartito	0' 35"	0' 35"

\* Altri soggetti= soggetti pertinenti che non hanno incarichi di Governo Nazionale o Locale e non sono soggetti istituzionali nazionali, e soggetti istituzionali locali e nazionali con funzione politica

### Distribuzione del Tempo in voce (TGD)

TGR Puglia  
1 luglio-30 settembre 2023



Base: 79' 0"

---

## Tgr - Puglia

### Distribuzione dei tempi

1 luglio-30 settembre 2023

Soggetto	T percentuale	TGD percentuale
Governo Locale	39,3	45,8
Governo e Istituzioni Nazionali	36,1	31,8
Altri Soggetti	24,6	22,4
Percentuali	<b>100,0</b>	<b>100,0</b>
Totali in minuti	<b>160' 53"</b>	<b>79' 0"</b>

## Tgr - Puglia

## Distribuzione dei tempi

1 luglio-30 settembre 2023

## Soggetti governo locale (ruolo)

Soggetto	T percentuale	TGD percentuale
Assessori di Giunta comunale	5,9	9,6
Assessori di Giunta provinciale	0,0	0,0
Assessori di Giunta regionale	22,8	24,9
Presidenti di Provincia	0,0	0,0
Presidenti di Regione	18,4	12,6
Sindaco capoluogo di Regione	12,7	7,2
Altri Sindaci	40,2	45,7
<b>Percentuali</b>	<b>100,0</b>	<b>100,0</b>
<b>Totali in minuti</b>	<b>59' 58"</b>	<b>33' 45"</b>

## Primi 20 Soggetti governo locale

Soggetto	Ruolo	Appartenenza	T (minuti)	TGD (minuti)
Emiliano Michele	Presidente Regione Puglia	Partito Democratico	11' 3"	4' 15"
Maraschio Anna Grazia	Assessore Regione Puglia	Europa Verde - Sinistra Ita	3' 48"	3' 14"
Lopane Gianfranco	Ass. reg. Puglia	Altri	3' 53"	2' 40"
Decaro Antonio	Sindaco di Bari	Partito Democratico	7' 29"	2' 26"
Palese Rocco	Assessore Regione Puglia	Altri	3' 48"	1' 57"
De Carlo Francesco	Sindaco di Alberobello (BA)	Altri	1' 39"	1' 28"
Pascasio Fiorenza	Sindaca Bifetto (BA)	Partito Democratico	1' 26"	1' 26"
Minerva Stefano	Sindaco di Gallipoli - Pres. prov. Lecce	Partito Democratico	1' 44"	1' 20"
Di Pumpo Michele	Sindaco comune Cagnano Varano (Fg)	Altri	1' 50"	1' 6"
Nobiletti Giuseppe	Sindaco di Vieste (FG) - Pres. prov. Foggia	Altri	1' 4"	0' 57"
Innamorato Raimondo	Sindaco Noicattaro (BA)	Movimento 5 Stelle	0' 53"	0' 53"
Carrieri Vito	Sindaco Polignano a Mare (BA)	Altri	0' 58"	0' 47"
Melucci Rinaldo	Sindaco Taranto	Partito Democratico	3' 31"	0' 46"
Pitta Giuseppe	Sindaco di Lucera (FG)	Altri	0' 37"	0' 37"
Viggiano Francesca	Ass. com. Taranto	Partito Democratico	0' 37"	0' 37"
Marchionna Giuseppe	Sindaco di Brindisi	Altri	1' 32"	0' 36"
Vocale Matteo	Sindaco di San Nicandro Garganico	Partito Democratico	0' 34"	0' 34"
Chiga Salvatore	Sindaco Ugento (LE)	Altri	0' 34"	0' 34"
Nigro Roberto	Sindaco di Stornara (FG)	Altri	0' 34"	0' 34"
Zibisco Francesco	Sindaco di Volturara Appula (FG)	Altri	0' 26"	0' 26"

## Tgr - Puglia

## Distribuzione dei tempi

1 luglio-30 settembre 2023

\* Altri soggetti (Appartenenza politica)

Soggetto	T percentuale	TGD percentuale
Forza Italia	6,06	5,85
Lega	2,52	4,81
Fratelli d'Italia	27,26	24,81
Azione	1,22	0,66
Partito Socialista	1,18	1,51
Sinistra Italiana	5,05	1,7
Radicali Italiani	0,42	0
Partito Democratico	26,92	22,36
Italia Viva	0,84	1,04
Europa Verde	0,97	1,04
Partito Comunista	0,25	0
Movimento 5 Stelle	17,42	23,02
Partito Radicale Nonviolento Transazionale e Traspartito	3,41	5,57
Altri	6,35	7,63
Europa Verde - Sinistra Italiana	0,13	0
Percentuali	100	100
Totali in minuti	39' 37"	17' 40"

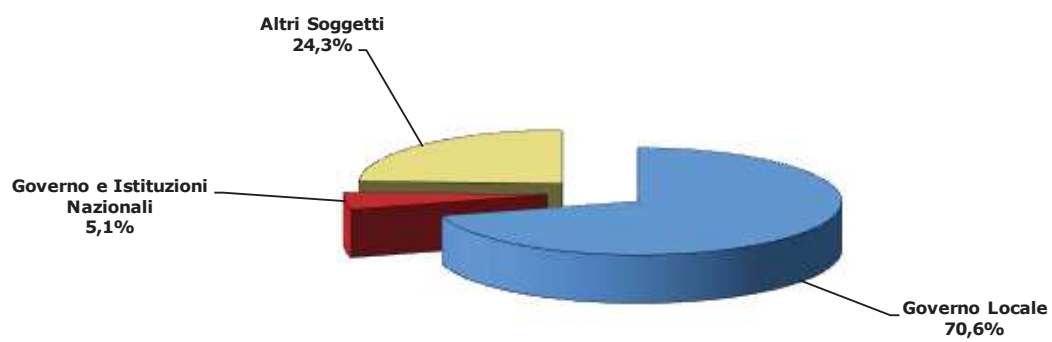
Primi 20 \* Altri Soggetti

Soggetto	Appartenenza Politica	T (minuti)	TGD (minuti)
Ventola Francesco	Fratelli d'Italia	2' 53"	1' 30"
Galante Marco	Movimento 5 Stelle	1' 32"	1' 4"
Schlein Ely	Partito Democratico	3' 35"	1' 3"
Colosimo Chiara	Fratelli d'Italia	2' 18"	0' 52"
Donno Leonardo	Movimento 5 Stelle	0' 54"	0' 45"
Lacarra Marco	Partito Democratico	0' 50"	0' 44"
Turco Maurizio	Partito Radicale Nonviolento Transazionale e Traspartito	0' 53"	0' 43"
Iala Dario	Fratelli d'Italia	0' 55"	0' 37"
D'Attis Mauro	Forza Italia	0' 54"	0' 37"
Boccia Francesco	Partito Democratico	0' 49"	0' 34"
Romito Fabio Saverio	Lega	0' 34"	0' 34"
Cafiero De Raho Federico	Movimento 5 Stelle	0' 51"	0' 33"
Turco Mario	Movimento 5 Stelle	0' 51"	0' 30"
Perrone Salvatore	Altri	0' 28"	0' 28"
Lacci Michele	Partito Democratico	1' 37"	0' 26"
Innamorato Raimondo	Movimento 5 Stelle	0' 26"	0' 23"
Melchiorre Filippo	Fratelli d'Italia	0' 34"	0' 22"
Caggiula Giovanni	Altri	0' 22"	0' 22"
Pietroforte Francesca	Partito Democratico	0' 21"	0' 21"
Tutolo Antonio	Altri	1' 1"	0' 20"

\* Altri soggetti= soggetti pertinenti che non hanno incarichi di Governo Nazionale o Locale e non sono soggetti istituzionali nazionali, e soggetti istituzionali locali e nazionali con funzione politica

### Distribuzione del Tempo in voce (TGD)

TGR Calabria  
1 luglio-30 settembre 2023



Base: 223' 59"

---

## Tgr - Calabria

### Distribuzione dei tempi

1 luglio-30 settembre 2023

Soggetto	T percentuale	TGD percentuale
Governo Locale	63,3	70,6
Governo e Istituzioni Nazionali	9,2	5,1
Altri Soggetti	27,5	24,3
Percentuali	<b>100,0</b>	<b>100,0</b>
Totali in minuti	<b>412' 44"</b>	<b>223' 59"</b>

## Tgr - Calabria

### Distribuzione dei tempi

1 luglio-30 settembre 2023

#### Soggetti governo locale (ruolo)

Soggetto	T percentuale	TGD percentuale
Assessori di Giunta comunale	12,9	15,7
Assessori di Giunta provinciale	0,0	0,0
Assessori di Giunta regionale	13,6	15,4
Presidenti di Provincia	0,0	0,0
Presidenti di Regione	24,3	9,0
Sindaco capoluogo di Regione	0,0	0,0
Altri Sindaci	49,2	59,9
<b>Percentuali</b>	<b>100,0</b>	<b>100,0</b>
<b>Totali in minuti</b>	<b>257' 50"</b>	<b>156' 12"</b>

#### Primi 20 Soggetti governo locale

Soggetto	Ruolo	Appartenenza	T (minuti)	TGD (minuti)
Occhiuto Roberto	Presidente Regione Calabria	Forza Italia	62' 40"	13' 59"
Princi Giuseppina	Assessore regionale Calabria	Forza Italia	13' 26"	7' 5"
Brunetti Paolo	Ass. Reggio Calabria (Sindaco f.f da 19/11/2021)	Italia Viva	9' 37"	6' 27"
Voce Vincenzo	Sindaco di Crotona	Altri	7' 10"	6' 16"
Gallo Gianluca	Assessore agricoltura Regione Calabria	Forza Italia	8' 2"	6' 15"
Fiorita Nicola	Sindaco Catanzaro	Altri	11' 10"	6' 11"
Calabrese Giovanni	Assessore Regione Calabria	Fratelli d'Italia	7' 4"	5' 14"
Versace Carmelo	Sindaco F.F. Città Metropolitana Reggio Calabria	Azione	6' 18"	4' 37"
Bartolo Bruno	Sindaco di San Luca (RC)	Altri	5' 16"	3' 34"
Caruso Franz	Sindaco Cosenza	Partito Socialista	3' 42"	2' 58"
Limardo Maria	Sindaco Vibo Valentia	Altri	3' 49"	2' 53"
Fragomeni Maria Teresa	Sindaca Siderno (RC)	Partito Democratico	3' 20"	2' 42"
Tocci Alessandro	Sindaco comune Civita (Cs)	Partito Democratico	2' 44"	2' 41"
Maesano Vincenzo	Sindaco Bovalino	Altri	2' 45"	2' 37"
Imperitura Giorgio	Sindaco di Martone (RC)	Altri	3' 42"	2' 34"
Puccio Saverio Simone	Sindaco Botricello (Cz)	Altri	2' 29"	2' 18"
Vari Rosario	Assessore regionale Calabria	Forza Italia	2' 24"	2' 12"
Papasso Gianni	Sind. di Cassano Ionio (CS)	Altri	3' 5"	2' 10"
De Tommaso Cosimo	Sindaco di San Lucido (CS)	Altri	4' 32"	2' 6"
Iannucci Francesco	Sindaco di Carolei (CS)	Altri	2' 59"	2' 5"



## Tgr - Calabria

### Distribuzione dei tempi

\* Altri soggetti (Appartenenza politica)

Soggetto	T percentuale	TGD percentuale
Forza Italia	5,49	6,71
Noi con l'Italia	1,65	1,69
Lega	18,23	13,48
Unione di Centro	0,26	0,37
Fratelli d'Italia	12,77	12,75
Azione	1,73	2,11
Sinistra Italiana	0,75	0,89
Radicali Italiani	0,57	1,2
Partito Democratico	31,1	27,09
Italia Viva	1,26	1,29
Rifondazione Comunista	0,93	1,35
Europa Verde	0,43	0
Movimento 5 Stelle	14,5	13,39
Partito Radicale Nonviolento Transazionale e Traspartito	0,41	0,86
Altri	6,67	11,86
Italia al Centro	0,94	1,96
Noi Moderati	0,1	0
Europa Verde - Sinistra Italiana	0,04	0
Unione Popolare	2,17	3
<b>Percentuali</b>	<b>100</b>	<b>100</b>
<b>Totali in minuti</b>	<b>113' 27"</b>	<b>54' 23"</b>

### 1 luglio-30 settembre 2023

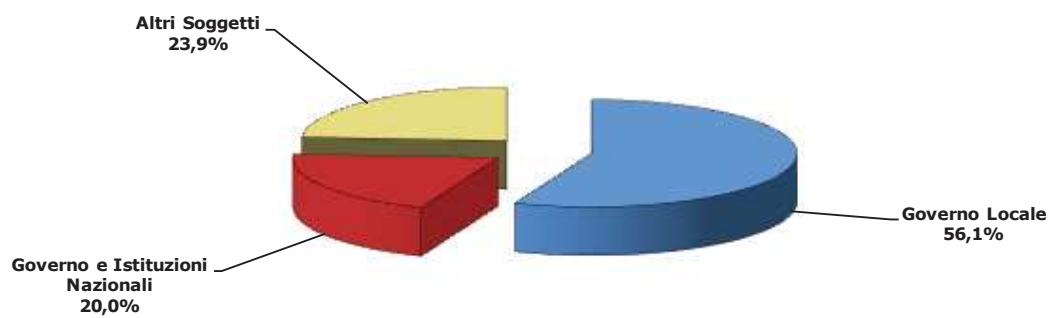
Primi 20 \* Altri Soggetti

Soggetto	Appartenenza Politica	T (minuti)	TGD (minuti)
Loizzo Simona	Lega	5' 47"	2' 58"
Mancuso Filippo	Lega	7' 9"	2' 35"
Bruni Amalia	Partito Democratico	3' 7"	2' 20"
Mammoliti Raffaele	Partito Democratico	3' 35"	2' 2"
Bevacqua Domenico	Partito Democratico	3' 30"	2' 0"
Orrico Anna Laura	Movimento 5 Stelle	3' 4"	1' 55"
Irto Nicola	Partito Democratico	4' 55"	1' 49"
Conte Giuseppe	Movimento 5 Stelle	4' 40"	1' 39"
Laghi Ferdinando	Unione Popolare	2' 6"	1' 38"
Fico Roberto	Movimento 5 Stelle	2' 41"	1' 34"
Ferrara Laura	Movimento 5 Stelle	2' 15"	1' 32"
Pisaglia Giuliano	Partito Democratico	2' 1"	1' 12"
Straface Pasqualina	Forza Italia	1' 24"	1' 12"
Varacalli Giuseppe	Altri	1' 23"	1' 9"
Alimena Francesco	Partito Democratico	1' 4"	1' 4"
Ripepi Massimo Antonio	Italia al Centro	1' 4"	1' 4"
Gemma Chiara	Fratelli d'Italia	1' 17"	1' 2"
Graziadio Francesco	Partito Democratico	1' 10"	1' 2"
Cannizzaro Francesco	Forza Italia	1' 16"	1' 0"
Merenda Massimiliano	Altri	0' 58"	0' 58"

\* Altri soggetti= soggetti pertinenti che non hanno incarichi di Governo Nazionale o Locale e non sono soggetti istituzionali nazionali, e soggetti istituzionali locali e nazionali con fusione politica

### Distribuzione del Tempo in voce (TGD)

TGR Sicilia  
1 luglio-30 settembre 2023



**Base: 119' 47"**

---

## Tgr - Sicilia

### Distribuzione dei tempi

1 luglio-30 settembre 2023

Soggetto	T percentuale	TGD percentuale
Governo Locale	48,4	56,1
Governo e Istituzioni Nazionali	29,7	20,0
Altri Soggetti	21,9	23,9
Percentuali	<b>100,0</b>	<b>100,0</b>
Totali in minuti	<b>218' 1"</b>	<b>119' 47"</b>

## Tgr - Sicilia

## Distribuzione dei tempi

1 luglio-30 settembre 2023

## Soggetti governo locale (ruolo)

Soggetto	T percentuale	TGD percentuale
Assessori di Giunta comunale	10,8	14,4
Assessori di Giunta provinciale	0,0	0,0
Assessori di Giunta regionale	7,1	7,1
Presidenti di Provincia	0,0	0,0
Presidenti di Regione	19,1	11,3
Sindaco capoluogo di Regione	13,6	10,7
Altri Sindaci	49,4	56,5
<b>Percentuali</b>	<b>100,0</b>	<b>100,0</b>
<b>Totali in minuti</b>	<b>104' 48"</b>	<b>66' 50"</b>

## Primi 20 Soggetti governo locale

Soggetto	Ruolo	Appartenenza	T (minuti)	TGD (minuti)
Schifani Renato	Presidente Regione Sicilia	Forza Italia	20' 0"	7' 32"
Lagalla Roberto	Sindaco Palermo	Unione di Centro	14' 13"	7' 11"
Trantino Enrico	Sindaco di Catania	Fratelli d'Italia	4' 38"	3' 22"
Ammatuna Roberto	Sindaco Pozzallo (RG)	Partito Democratico	2' 41"	2' 19"
Mannino Filippo	Sindaco di Lampedusa (AG)	Altri	3' 36"	1' 28"
Italia Francesco	Sindaco di Siracusa	Azione	1' 38"	1' 22"
Carta Maurizio	Ass. com. Palermo	Italia Viva	1' 19"	1' 19"
De Luca Cateno	Sindaco di Taormina (ME) - Cons. reg. Sicilia	Altri	2' 9"	1' 18"
Amata Elvira	Ass. Reg. Sicilia	Fratelli d'Italia	1' 24"	1' 18"
Amenta Paolo	Sindaco Canicattini Bagni (SR)	Partito Democratico	1' 7"	1' 7"
La Sala Francesco	Sindaco comune San Vito Lo Capo (Tp)	Altri	1' 28"	1' 4"
Gullo Riccardo	Sindaco di Lipari (ME)	Altri	1' 26"	1' 1"
Lattuca Santina	Sindaco di Realmonte (AG)	Altri	1' 15"	1' 1"
Calderaro Franco	Sindaco Castellana Sicula PA	Altri	0' 57"	0' 57"
Cacioppo Giuseppe	Sind. Sambuca di Sicilia (AG)	Altri	0' 56"	0' 56"
Curro Pietro	Ass.com. Messina	Altri	0' 54"	0' 51"
Mistretta Giuseppe	Sindaco di Mineo (CT)	Altri	1' 10"	0' 50"
Basile Federico	Sindaco Messina	Altri	1' 26"	0' 44"
La Rocca Ruvolo Margherita	Sindaco di Montevago (AG) - Cons. Reg. Sicilia	Forza Italia	0' 49"	0' 43"
Pennino Rosi	Assessore Comune Palermo	Forza Italia	1' 2"	0' 42"

## Tgr - Sicilia

## Distribuzione dei tempi

1 luglio-30 settembre 2023

## \* Altri soggetti (Appartenenza politica)

Soggetto	T percentuale	TGD percentuale
Forza Italia	10,12	8,32
Noi con l'Italia	0,21	0
Lega	6,55	7,97
Unione di Centro	0,46	0,64
Fratelli d'Italia	19,43	18,1
Azione	0,63	1,05
Movimento per l'Autonomia	1,16	0
Partito Socialista	0,42	0
Sinistra Italiana	0,32	0
Partito Democratico	27,48	28,87
Italia Viva	1,09	1,05
Europa Verde	1,16	1,34
Movimento 5 Stelle	10,71	13,5
PLI	0,88	1,28
Democrazia Cristiana	7,84	5,41
Democrazia Solidale	0,74	0,99
Altri	9,4	9,85
Noi Moderati	1,4	1,63
Percentuali	100	100
Totali in minuti	47' 37"	28' 38"

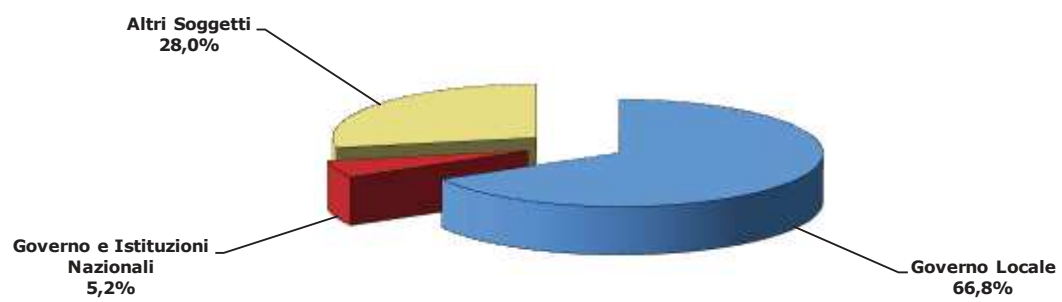
## Primi 20 \* Altri Soggetti

Soggetto	Appartenenza Politica	T (minuti)	TGD (minuti)
Cracolici Antonello	Partito Democratico	3' 33"	2' 44"
Schlein Elly	Partito Democratico	4' 37"	2' 41"
Galvagno Gaetano	Fratelli d'Italia	3' 18"	2' 13"
Chinnici Caterina	Forza Italia	1' 43"	1' 38"
Cuffaro Salvatore detto Totò	Democrazia Cristiana	2' 33"	1' 16"
Conte Giuseppe	Movimento 5 Stelle	1' 54"	1' 4"
Ascani Anna	Partito Democratico	0' 42"	0' 42"
Rivetti Nadia	Altri	1' 28"	0' 41"
Laccoto Giuseppe detto Pippo	Lega	0' 40"	0' 36"
Caronia Marianna	Lega	0' 35"	0' 35"
Barbagallo Anthony Emanuele	Partito Democratico	0' 34"	0' 34"
Castelli Laura	Altri	0' 32"	0' 32"
Varchi Maria Carolina	Fratelli d'Italia	0' 45"	0' 30"
Schillaci Roberta	Movimento 5 Stelle	0' 35"	0' 30"
Randazzo Antonino	Movimento 5 Stelle	0' 30"	0' 30"
De Luca Antonino	Movimento 5 Stelle	0' 32"	0' 29"
Romano Saverio Francesco	Noi Moderati	0' 34"	0' 28"
Cambiano Angelo	Movimento 5 Stelle	0' 28"	0' 28"
Martello Salvatore detto Totò	Partito Democratico	0' 38"	0' 26"
Assenza Giorgio	Fratelli d'Italia	0' 26"	0' 26"

\* Altri soggetti= soggetti pertinenti che non hanno incarichi di Governo Nazionale o Locale e non sono soggetti istituzionali nazionali, e soggetti istituzionali locali e nazionali con fusione politica

### Distribuzione del Tempo in voce (TGD)

TGR Sardegna  
1 luglio-30 settembre 2023



**Base: 160' 51"**

---

## Tgr - Sardegna

### Distribuzione dei tempi

1 luglio-30 settembre 2023

Soggetto	T percentuale	TGD percentuale
Governo Locale	61,0	66,8
Governo e Istituzioni Nazionali	10,9	5,2
Altri Soggetti	28,1	28,0
Percentuali	<b>100,0</b>	<b>100,0</b>
Totali in minuti	<b>244' 58"</b>	<b>160' 51"</b>

## Tgr - Sardegna

### Distribuzione dei tempi

1 luglio-30 settembre 2023

#### Soggetti governo locale (ruolo)

Soggetto	T percentuale	TGD percentuale
Assessori di Giunta comunale	13,1	17,4
Assessori di Giunta provinciale	0,0	0,0
Assessori di Giunta regionale	30,5	26,3
Presidenti di Provincia	0,0	0,0
Presidenti di Regione	10,2	5,3
Sindaco capoluogo di Regione	2,6	2,5
Altri Sindaci	43,6	48,5
<b>Percentuali</b>	<b>100,0</b>	<b>100,0</b>
<b>Totali in minuti</b>	<b>146' 43"</b>	<b>105' 35"</b>

#### Primi 20 Soggetti governo locale

Soggetto	Ruolo	Appartenenza	T (minuti)	TGD (minuti)
Solinas Christian	Presidente Regione Sardegna	PSd'Az	14' 57"	5' 36"
Moro Antonio	Assess. Reg. Sardegna	PSd'Az	12' 36"	5' 33"
Porcu Marco	Assess. Reg. Sardegna	Fratelli d'Italia	5' 49"	4' 10"
Doria Carlo	Assess. Reg. Sardegna	PSd'Az	9' 56"	4' 7"
Ruiu Salvatore	Sindaco Posada (NU)	Altri	4' 21"	3' 36"
Lantini Viviana	Ass. comune di Cagliari	Fratelli d'Italia	3' 15"	3' 12"
Onnis Maurizio	Sindaco di Villanovaforru (VS)	Altri	2' 57"	2' 32"
Lai Ada	Assess. Reg. Sardegna	Forza Italia	3' 1"	2' 30"
Pili Anita	Ass. Reg. Sardegna	Altri	2' 42"	2' 29"
Truzzu Paolo	Sindaco di Cagliari	Fratelli d'Italia	3' 24"	2' 25"
Abis Andrea	Sindaco Cabras	Altri	2' 38"	2' 24"
Angius Giorgio	Assessore sviluppo urbanistico Cagliari	Riformatori Sardi	2' 34"	2' 13"
Campus Gian Vittorio detto Nanni	Sindaco Sassari	Altri	2' 34"	2' 12"
Salaris Aldo	Ass. Reg. Sardegna - Ass. com. Bonorva (SS)	Riformatori Sardi	2' 36"	2' 8"
Satta Valeria	Assessore regionale Sardegna	Lega	2' 21"	2' 2"
Sanna Massimiliano	Sindaco di Oristano	Riformatori Sardi	5' 21"	1' 45"
Saiu Pierluigi	Assess. Reg. Sardegna	Lega	2' 7"	1' 31"
Fasolino Giuseppe	Ass. Reg. Sardegna	Forza Italia	1' 42"	1' 27"
Nizzi Settimo	Sindaco di Olbia	Forza Italia	1' 49"	1' 20"
Deidda Maria Ignazia	Vicesindaca Laconi (OR)	Altri	1' 20"	1' 20"



## Tgr - Sardegna

### Distribuzione dei tempi

1 luglio-30 settembre 2023

\* Altri soggetti (Appartenenza politica)

Soggetto	T percentuale	TGD percentuale
Forza Italia	6,62	8,22
Lega	11,1	10,48
Unione di Centro	1,55	1,3
Fratelli d'Italia	12,33	14,44
Azione	1,26	1,07
Partito Democratico	13,78	13,03
Italia Viva	2,27	0,93
Movimento 5 Stelle	13,18	11,37
Riformatori Sardi	1,38	1,04
Democrazia Cristiana	0,12	0
Altri	9,86	7,06
PSd'Az	8,32	8,81
Progressisti	6,91	7,81
Italia al Centro	2,3	2,67
Europa Verde - Sinistra Italiana	2,15	2
Alleanza Rosso Verde	6,87	9,77
<b>Percentuali</b>	<b>100</b>	<b>100</b>
<b>Totali in minuti</b>	<b>68' 56"</b>	<b>45' 0"</b>

Primi 20 \* Altri Soggetti

Soggetto	Appartenenza Politica	T (minuti)	TGD (minuti)
Piga Fausto	Fratelli d'Italia	3' 19"	3' 19"
Agus Francesco	Progressisti	3' 20"	2' 35"
Deidda Salvatore	Fratelli d'Italia	3' 32"	2' 21"
Schirru Stefano	PSd'Az	2' 32"	2' 11"
Lai Eugenio	Alleanza Rosso Verde	2' 17"	1' 57"
Zedda Alessandra	Forza Italia	2' 3"	1' 57"
Ennas Michele	Lega	1' 54"	1' 50"
Solinas Alessandro	Movimento 5 Stelle	1' 44"	1' 41"
Comandini Giampietro detto Piero	Partito Democratico	1' 29"	1' 23"
Orrù Maria Laura	Alleanza Rosso Verde	1' 17"	1' 17"
Peru Antonello	Italia al Centro	1' 35"	1' 12"
Monti Mario	Altri	1' 28"	1' 4"
Salvini Matteo	Lega	2' 14"	1' 0"
Moriconi Cesare	Partito Democratico	1' 9"	1' 0"
Ganau Gianfranco	Partito Democratico	1' 0"	1' 0"
Pais Michele	Lega	1' 33"	0' 57"
Bongiorno Giulia	Lega	1' 14"	0' 56"
Zedda Massimo	Progressisti	1' 11"	0' 56"
Manca Desirè Alma	Movimento 5 Stelle	1' 0"	0' 55"
Ghirra Francesca	Europa Verde - Sinistra Italiana	1' 29"	0' 54"

\* Altri soggetti= soggetti pertinenti che non hanno incarichi di Governo Nazionale o Locale e non sono soggetti istituzionali nazionali, e soggetti istituzionali locali e nazionali con fusione politica



**Direzione Relazioni Istituzionali e Internazionali**

## **Dati di sintesi del monitoraggio del pluralismo politico Luglio - Settembre 2023**

### **Monitoraggio**

Il monitoraggio riguarda le due edizioni giornaliere dei TGR di tutte le 20 sedi regionali; nella quasi totalità del periodo in oggetto sono escluse le relative edizioni di Buongiorno Regione (solo il TG all'interno della suddetta trasmissione) per pausa estiva.

Il periodo di monitoraggio preso in considerazione è quello relativo al terzo trimestre del 2023 (1 Luglio – 30 Settembre 2023), adottando il modello e la metodologia di analisi standard, già testata sui rapporti quindicinali e mensili, e che segue le stesse procedure del monitoraggio nazionale attualmente in corso.

Le variabili censite saranno omogenee per il periodo considerato: giorno, ora, Regione, soggetto pertinente (si intende per soggetto pertinente qualsiasi soggetto a cui è possibile attribuire un'appartenenza politica "pubblica"), appartenenza politica, ruolo (Presidente di Regione, Provincia, Sindaco, Assessore e consigliere regionale, provinciale e comunale), T (tempo totale, l'attenzione complessiva dedicata al soggetto pertinente, sia che parli direttamente sia che altri parlino delle sue posizioni), TGD (tempo gestito direttamente, il solo tempo della sua presenza diretta in voce), argomento dell'intervento.

### **Criticità**

Non sono state rilevate criticità di rilievo. I dati sul pluralismo rispettano un normale equilibrio tra le forze politiche rilevate.

### **A cura di:**

