



**Direzione Relazioni Istituzionali**

**MONITORAGGIO DEL PLURALISMO  
POLITICO NEI TELEGIORNALI REGIONALI**

***1 Ottobre – 31 Dicembre 2023***

- Metodologia*
- Risultati del monitoraggio*

A cura di:



# **ANALISI TGR RAI**

## **Metodologia e Output**

# INDICE

METODOLOGIA E OUTPUT DEL MONITORAGGIO DEI TGR .....	IV
Le variabili censite .....	IV
I soggetti rilevati .....	IV
OUTPUT.....	V
Tabella1 - T e TGD distinti per aggregati di ruoli omogenei .....	V
Tabella2 - Esponenti di governi locali aggregati per carica.....	V
Tabella3 - Classifica dei primi 20 soggetti esponenti del governo locale con maggior TGD .....	VI
Tabella4 - Tempi distribuiti all'aggregato "Altri Soggetti" per appartenenza politica .....	VI
Tabella5 - Aggregato Altri soggetti – classifica dei primi 20 con maggior TGD....	VI
Criteri di analisi dei dati relativi al monitoraggio dei tgr .....	VIII
GRAFICI E TABELLE RELATIVE AL TRIMESTRE 1 OTTOBRE - 31 DICEMBRE 2023 .....	IX

## **METODOLOGIA E OUTPUT DEL MONITORAGGIO DEI TGR**

L'Osservatorio di Pavia svolge per conto della Rai il monitoraggio delle TGR con le seguenti modalità.

Sono monitorate le due edizioni giornaliere dei TGR delle 20 sedi regionali e le relative edizioni di Buongiorno Regione (solo il TG all'interno della suddetta trasmissione).

La metodologia di analisi segue le stesse procedure del monitoraggio nazionale attualmente in corso.

### ***Le variabili censite***

---

- » Giorno
- » Ora
- » Regione
- » Nome e cognome soggetto pertinente
- » Ruolo (Presidente di Regione, Provincia, Sindaco, Assessore e consigliere regionale, provinciale e comunale)
- » Appartenenza politica
- » T (Tempo Totale, indica la attenzione complessiva dedicata al soggetto pertinente, sia che parli direttamente sia che altri parlino delle sue posizioni)
- » TGD (Tempo gestito direttamente, indica il solo tempo della sua presenza diretta in voce)
- » Argomento dell'intervento

### ***I soggetti rilevati***

---

Si intende per soggetto pertinente qualsiasi soggetto a cui è possibile attribuire un'appartenenza politica "pubblica", ossia:

- » Esponenti politici locali (con l'esclusione di consiglieri e membri delle giunte circoscrizionali)
- » Esponenti politici nazionali
- » Esponenti del Governo nazionale
- » Esponenti Istituzionali Nazionali (Presidente della Repubblica, Presidenti di Camera e Senato, Commissario Europeo di nazionalità italiana)
- » Esponenti del Governo locale (Presidente di Regione, Provincia, Sindaco, Assessore e consigliere regionale, provinciale e comunale)

## OUTPUT

**Tabella1** - T e TGD distinti per aggregati di ruoli omogenei

**Governo Locale:** soggetti membri di giunte regionali, provinciali, comunali.

**Governo e istituzioni nazionali:** soggetti che ricoprono le seguenti cariche istituzionali: Presidente della Repubblica, Presidenti delle due camere, Ministri del governo, vice ministri, sottosegretari e eventuali membri della Commissione Europea di nazionalità italiana.

**Altri soggetti:** tutti i soggetti pertinenti che non hanno incarichi di Governo nazionale o locale e non sono soggetti Istituzionali.

Soggetto	T percentuale	TGD percentuale
Governo Locale	xx,xx	xx,xx
Governo e Istituzioni Nazionali	xx,xx	xx,xx
Altri Soggetti	xx,xx	xx,xx
Percentuali	100,0	100,0
Base in minuti	YY' ZZ"	YY' ZZ"

**Tabella2** - Esponenti di governi locali aggregati per carica

Soggetto	T percentuale	TGD percentuale
Assessori di Giunta comunale	xx,xx	xx,xx
Assessori di Giunta provinciale	xx,xx	xx,xx
Assessori di Giunta regionale	xx,xx	xx,xx
Presidenti di Provincia	xx,xx	xx,xx
Presidenti di Regione	xx,xx	xx,xx
Sindaco capoluogo di Regione	xx,xx	xx,xx
Altri Sindaci	xx,xx	xx,xx
Percentuali	100,0	100,0
Base in minuti	YY' ZZ"	YY' ZZ"

**Tabella3 - Classifica dei primi 20 soggetti esponenti del governo locale con maggior TGD**

Soggetto	Ruolo Appartenenza	T e TGD (minuti)
XXXXXXXXXX	XX	xx'xx" xx'xx"
XXXXXXXXXX	XX	xx'xx" xx'xx"
XXXXXXXXXX	XX	xx'xx" xx'xx"
.....	.....	.....

**Tabella4 - Tempi distribuiti all'aggregato "Altri Soggetti" per appartenenza politica**

Soggetto	T percentuale	TGD percentuale
Forza Italia	xx,xx	xx,xx
Partito Democratico	xx,xx	xx,xx
Lega	xx,xx	xx,xx
Unione di Centro	xx,xx	xx,xx
Fratelli d'Italia	xx,xx	xx,xx
Movimento 5 Stelle	xx,xx	xx,xx
Partito Socialista	xx,xx	xx,xx
Altri	xx,xx	xx,xx
Percentuali	100	100
Base in minuti	YY' ZZ"	YY' ZZ"

**Tabella5 - Aggregato Altri soggetti – classifica dei primi 20 con maggior TGD**

Soggetto	Appartenenza Politica	T (minuti)	TGD (minuti)
XXXXXXXXXX	XX	xx'xx"	xx'xx"
XXXXXXXXXX	XX	xx'xx"	xx'xx"
XXXXXXXXXX	XX	xx'xx"	xx'xx"
.....	.....	.....	.....

Nella **Tabella5**, primi 20 *Altri Soggetti*, per ogni regione, in verranno rilevati e inclusi:

- soggetti pertinenti che non hanno incarichi di Governo nazionale o locale e non sono soggetti istituzionali (deputati, senatori, consiglieri regionali o comunali, esponenti di partito);
- soggetti pertinenti che hanno incarichi di Governo nazionale o locale e soggetti istituzionali, ma interpellati nella loro **funzione politica** (Ministri ad iniziative di partito o elettorali; Sindaci o Assessori in contesto strettamente politico o elettorale).

Se un soggetto con funzioni istituzionali (membro del Governo, Presidente di una delle Camere, Commissario europeo) interviene a nome del partito che rappresenta o di cui fa parte, illustra il programma e/o presenta i membri del partito di cui fa parte, il suo tempo viene attribuito al partito: gli viene quindi attribuita una **funzione politica**. In questo caso, il tempo dell'interazione viene riclassificato in capo al partito e non all'Istituzione.

E così per la rilevazione dei tempi relativi ad amministratori locali, presenti nella programmazione analizzata nello svolgimento delle loro funzioni, si distingue fra ruolo politico e ruolo istituzionale sulla base delle seguenti considerazioni:

- a. nel caso in cui l'amministratore o soggetto politico locale partecipi a manifestazioni di partito, il suo tempo viene attribuito al partito;
- b. se l'esponente interviene in qualità della carica istituzionale che ricopre, il tempo è attribuito al soggetto istituzionale;
- c. eventuali casi di dubbia classificazione saranno definiti dalla Rai.

## ***Criteria di analisi dei dati relativi al monitoraggio dei tgr***

Per una corretta valutazione dei dati, in base all'esperienza dei numerosi monitoraggi svolti dall'Osservatorio di Pavia sulla comunicazione politica nei TGR sono da evidenziare, le seguenti considerazioni:

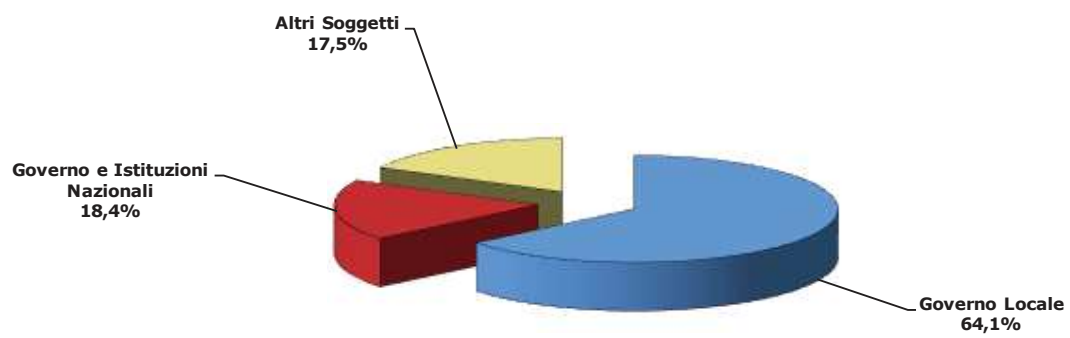
- Fuori dalla campagna elettorale - regolata dalla legge 28/2000 - **non esistono norme che regolamentano la comunicazione politica dal punto di vista quantitativo** e, pertanto, è il criterio della notiziabilità in ambito locale correlato alla attività delle Amministrazioni presenti sul territorio a determinare la scaletta delle notizie dei tg regionali.
- I dati esaminati sono fortemente caratterizzati dalle iniziative dei governi locali, articolati nei vari livelli (regione, province e comuni), che quasi sempre riguardano la vita ordinaria della Regione.
- La breve durata dei TGR, circa 45 minuti al giorno nelle due edizioni, oltre tutto con frequenti ripetizioni delle notizie più importanti, fa sì che il tempo **in valore assoluto dedicato alla politica risulti assai esiguo e quindi estremamente sensibile all'agenda**. Bastano pochi eventi con la presenza di un soggetto pertinente (ad esempio un fatto di cronaca che vede protagonista l'amministrazione locale, una decisione importante di politica locale, un'emergenza che merita la registrazione delle posizioni di amministratori e/o politici locali anche di località molto piccole, ecc.) a rendere "concentrata" la distribuzione dei tempi tra le forze politiche, senza che da ciò ne derivi necessariamente uno squilibrio dal punto di vista del pluralismo.
- L'articolazione delle istituzioni locali tra Regione, Province e Comuni rende impossibile applicare il criterio utilizzato a livello nazionale circa un'equa ripartizione degli spazi tra Governo, maggioranza e opposizione. È necessario tenere conto della struttura amministrativa di una Regione, per una corretta interpretazione dei dati. Ci sono Regioni in cui le Amministrazioni della Regione, della Provincia e del Comune capoluogo, appartengono tutte alla stessa coalizione: ciò comporta che gli spazi risultino concentrati a favore della medesima coalizione.
- Per far emergere i trend strutturali e per "smussare" la variabilità della congiuntura, occorre prendere in considerazione periodi sufficientemente estesi. A tal fine si ritiene opportuno prendere in esame un periodo non inferiore ad almeno il trimestre, fatta salva la campagna elettorale che ha caratteristiche e norme peculiari.
- Una valutazione dei dati che non tenga conto dei criteri menzionati rischia di condurre a una interpretazione non corretta dei dati.



***GRAFICI E TABELLE RELATIVE AL  
TRIMESTRE 1 OTTOBRE-31 DICEMBRE 2023***

### Distribuzione del Tempo in voce (TGD)

TGR Piemonte  
1 ottobre-31 dicembre 2023



Base: 119' 53''

---

## Tgr - Piemonte

### Distribuzione dei tempi

1 ottobre-31 dicembre 2023

Soggetto	T percentuale	TGD percentuale
Governo Locale	53,3	64,1
Governo e Istituzioni Nazionali	26,8	18,4
Altri Soggetti	19,9	17,5
Percentuali	<b>100,0</b>	<b>100,0</b>
Totali in minuti	<b>190' 2"</b>	<b>119' 53"</b>

## Tgr - Piemonte

## Distribuzione dei tempi

1 ottobre-31 dicembre 2023

## Soggetti governo locale (ruolo)

Soggetto	T percentuale	TGD percentuale
Assessori di Giunta comunale	9,3	10,6
Assessori di Giunta provinciale	0,0	0,0
Assessori di Giunta regionale	5,6	5,0
Presidenti di Provincia	0,0	0,0
Presidenti di Regione	21,4	17,6
Sindaco capoluogo di Regione	14,6	12,1
Altri Sindaci	49,1	54,7
<b>Percentuali</b>	<b>100,0</b>	<b>100,0</b>
<b>Totali in minuti</b>	<b>98' 29"</b>	<b>75' 0"</b>

## Primi 20 Soggetti governo locale

Soggetto	Ruolo	Appartenenza	T (minuti)	TGD (minuti)
Cirio Alberto	Presidente Regione Piemonte	Forza Italia	21' 4"	13' 11"
Lo Russo Stefano	Sindaco Torino	Partito Democratico	14' 4"	9' 5"
Rossetti Chiara	Sindaca Bardonecchia (TO)	Altri	3' 34"	3' 7"
Vaglio Roberto	Sindaco di Cesana Torinese (TO)	Altri	2' 28"	2' 1"
Ricca Fabrizio	Assessore sport Regione Piemonte	Lega	2' 1"	2' 1"
Pentenero Giovanna	Assess. Com. Torino	Partito Democratico	2' 11"	1' 58"
Suppo Jacopo	Sindaco di Condove (TO)	Partito Democratico	2' 32"	1' 51"
Robaldo Luca	Sindaco Mondovi (CN) - Presidente Provincia Cuneo	Altri	1' 49"	1' 39"
De Regis Antonella	Sindaco di Scopello (VC)	Altri	1' 35"	1' 35"
Bellardo Guido	Sindaco di Ribordone (TO)	Altri	1' 27"	1' 27"
Chiantore Matteo	Sindaco di Ivrea	Altri	1' 22"	1' 22"
Canale Clapetto Angelo	Sindaco di Quincinetto (TO)	Altri	1' 34"	1' 19"
Archina Andrea	Sindaco di Avigliana (TO)	Altri	1' 0"	1' 0"
Icardi Luigi Genesio	Ass. Reg. Piemonte	Lega	1' 20"	0' 59"
Severino Marcella	Sindaco Stresa (VB)	Altri	0' 59"	0' 59"
Piastra Elena	Sindaco Settimo Torinese (TO)	Partito Democratico	1' 23"	0' 58"
Clerico Cristina	Assessore Comune di Cuneo	Altri	0' 57"	0' 57"
Dadone Roberto	Sindaco di Sampeyre (CN)	Altri	1' 1"	0' 52"
Pane Daniele	Sindaco di Trino	Forza Italia	2' 59"	0' 50"
Cena Maria Rosa	Sindaco di Caluso (TO)	Altri	0' 50"	0' 50"

## Tgr - Piemonte

### Distribuzione dei tempi

1 ottobre-31 dicembre 2023

\* Altri soggetti (Appartenenza politica)

Soggetto	T percentuale	TGD percentuale
Forza Italia	3,92	4,37
Lega	11,17	8,02
Fratelli d'Italia	15,79	21,83
Azione	0,88	1,03
Sinistra Italiana	3,17	4,29
Radicali Italiani	1,14	1,03
Più Europa	1,28	1,03
Partito Democratico	26,7	23,73
Italia Viva	2,73	1,59
Europa Verde	1,23	0,71
Movimento 5 Stelle	12,49	12,78
SVP	0,35	0,63
Democrazia Cristiana	2,02	1,19
Democrazia Solidale	1,14	0
Altri	14,72	16,98
Italexit	0,44	0
Europa Verde - Sinistra Italiana	0,13	0
Unione Popolare	0,7	0,79
Percentuali	100	100
Totali in minuti	37' 53"	21' 0"

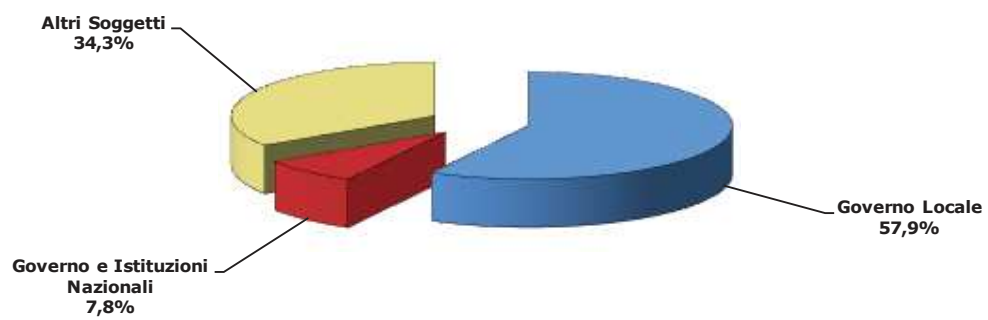
Primi 20 \* Altri Soggetti

Soggetto	Appartenenza Politica	T (minuti)	TGD (minuti)
Marrone Maurizio	Fratelli d'Italia	1' 22"	1' 22"
Bussone Marco	Altri	1' 12"	1' 12"
Disabato Sarah	Movimento 5 Stelle	1' 55"	1' 11"
Gallo Raffaele	Partito Democratico	1' 16"	1' 7"
Bongioanni Paolo	Fratelli d'Italia	1' 10"	1' 5"
Sacco Sean	Movimento 5 Stelle	0' 52"	0' 52"
Valle Daniele	Partito Democratico	2' 27"	0' 45"
Canalis Monica	Partito Democratico	0' 44"	0' 44"
Greco Caterina	Partito Democratico	1' 3"	0' 40"
Uboldi Marco	Partito Democratico	0' 40"	0' 40"
Appendino Chiara	Movimento 5 Stelle	0' 54"	0' 38"
Occhetta Paola	Altri	0' 32"	0' 32"
Bergesio Giorgio Maria	Lega	0' 44"	0' 31"
Gribaudo Chiara	Partito Democratico	1' 12"	0' 29"
Grimaldi Marco	Sinistra Italiana	0' 43"	0' 28"
Montaruli Augusta	Fratelli d'Italia	0' 31"	0' 28"
Re Alberto	Sinistra Italiana	0' 29"	0' 26"
Merlo Giorgio	Altri	0' 27"	0' 24"
Rosso Roberto	Forza Italia	0' 23"	0' 23"
Miano Massimiliano	Altri	0' 26"	0' 22"

\* Altri soggetti= soggetti pertinenti che non hanno incarichi di Governo Nazionale o Locale e non sono soggetti istituzionali nazionali, e soggetti istituzionali locali e nazionali con funzione politica

### Distribuzione del Tempo in voce (TGD)

TGR Valle d'Aosta  
1 ottobre-31 dicembre 2023



**Base: 152' 21"**

---

## Tgr - Valle d'Aosta

### Distribuzione dei tempi

1 ottobre-31 dicembre 2023

Soggetto	T percentuale	TGD percentuale
Governo Locale	46,4	57,9
Governo e Istituzioni Nazionali	9,1	7,8
Altri Soggetti	44,5	34,3
Percentuali	<b>100,0</b>	<b>100,0</b>
Totali in minuti	<b>340' 40"</b>	<b>152' 21"</b>

## Tgr - Valle d'Aosta

### Distribuzione dei tempi

1 ottobre-31 dicembre 2023

#### Soggetti governo locale (ruolo)

Soggetto	T percentuale	TGD percentuale
Assessori di Giunta comunale	14,5	18,5
Assessori di Giunta provinciale	0,0	0,0
Assessori di Giunta regionale	31,1	26,0
Presidenti di Provincia	0,0	0,0
Presidenti di Regione	26,8	17,7
Sindaco capoluogo di Regione	6,6	7,2
Altri Sindaci	21,0	30,6
<b>Percentuali</b>	<b>100,0</b>	<b>100,0</b>
<b>Totali in minuti</b>	<b>151' 57"</b>	<b>83' 56"</b>

#### Primi 20 Soggetti governo locale

Soggetto	Ruolo	Appartenenza	T (minuti)	TGD (minuti)
Testolin Renzo	Presidente Regione Val d'Aosta	Union Valdotaïne	40' 45"	14' 50"
Caveri Luciano	Assessore Regione Valle d'Aosta	Altri	11' 46"	7' 46"
Bertschy Luigi	Ass. Reg. Valle d'Aosta	Altri	12' 54"	6' 16"
Nuti Gianni	Sindaco di Aosta	Altri	9' 56"	6' 4"
Borbey Ronny	Sindaco di Charvensod	Altri	2' 37"	2' 37"
Guichardaz Jean Pierre	Ass. Reg. Valle d'Aosta	Partito Democratico	3' 55"	2' 34"
Cometto Corrado	Assessore lavori pubblici Aosta	Altri	4' 19"	2' 32"
Tedesco Samuele	Assessore Comune Aosta	Altri	4' 18"	2' 31"
Vierin Aline	Sindaco di Valgrisenche	Altri	2' 31"	2' 31"
Marzi Carlo	Ass. Reg. Valle d'Aosta	Altri	9' 58"	2' 13"
Sapinet Alina	Ass. Com. Aosta	Union Valdotaïne	2' 11"	2' 4"
Martinet Michel	Sindaco comune Gressan (Ao)	Union Valdotaïne	2' 21"	2' 1"
Forcellati Clotilde	Assessore Comune Aosta	Partito Democratico	1' 52"	1' 46"
Grosjacques Giulio	Assessore Regione Val d'Aosta	Union Valdotaïne	4' 26"	1' 40"
Valerio Francesco	Sindaco di Gaby (AO)	Altri	2' 17"	1' 24"
Giachino Corrado	Vicesindaco Saint-Christophe	Altri	1' 24"	1' 22"
Barmaz Andrea	Sindaco di Saint - Pierre	Altri	1' 33"	1' 20"
Rosset Camillo	Sindaco comune Nus (Ao)	Altri	1' 29"	1' 15"
Lucianaz Mauro	Sindaco comune Arvier (Ao)	Union Valdotaïne	1' 26"	1' 11"
Enqaz Lorena	Assess. Com. Torgnon (AO)	Altri	1' 18"	1' 10"



## Tgr - Valle d'Aosta

### Distribuzione dei tempi

1 ottobre-31 dicembre 2023

\* Altri soggetti (Appartenenza politica)

Soggetto	T percentuale	TGD percentuale
Forza Italia	8,42	6,53
Lega	14,57	12,68
Fratelli d'Italia	10,01	14,21
CasaPound	0,36	0
Sinistra Italiana	0,36	0
Più Europa	0,03	0
Partito Democratico	9,35	12,46
Italia Viva	1,52	2,13
Partito Comunista Italiano	1,4	2,93
Partito Comunista	0,86	1,4
Movimento 5 Stelle	3,72	6,53
Union Valdotaïne	11,26	11,18
Altri	35,28	25,24
Noi Moderati	1,87	4,71
Italexit	0,06	0
Italia Sovrana e Popolare	0,39	0
Vita	0,54	0
Percentuali	100	100
Totali in minuti	151' 27"	52' 19"

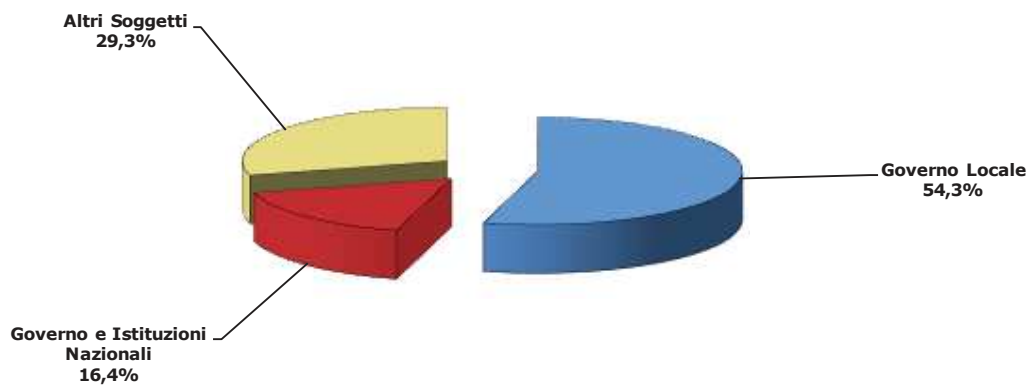
Primi 20 \* Altri Soggetti

Soggetto	Appartenenza Politica	T (minuti)	TGD (minuti)
Tonino Luca	Partito Democratico	6' 36"	4' 14"
Minelli Chiara	Altri	6' 59"	3' 50"
Pradelli Patrizia	Movimento 5 Stelle	4' 32"	3' 25"
Navarra Orlando	Noi Moderati	2' 44"	2' 28"
Manes Franco	Union Valdotaïne	7' 29"	2' 17"
Bernardi Chiara	Altri	2' 33"	2' 11"
Zucchi Alberto	Fratelli d'Italia	2' 51"	1' 50"
Bertin Alberto	Altri	4' 15"	1' 47"
Machet Cristina	Union Valdotaïne	2' 7"	1' 36"
Benifei Brando	Partito Democratico	1' 44"	1' 34"
Statti Francesco	Partito Comunista Italiano	2' 0"	1' 32"
Delmastro Delle Vedove Andrea	Fratelli d'Italia	2' 1"	1' 26"
Valerio Francesco	Altri	3' 33"	1' 24"
Testolin Renzo	Union Valdotaïne	2' 11"	1' 22"
Panza Alessandro	Lega	1' 32"	1' 20"
Rotondi Gianfranco	Fratelli d'Italia	2' 45"	1' 18"
Boldi Marialice	Lega	1' 25"	1' 15"
Manfrin Andrea Fabrizio	Lega	3' 45"	1' 8"
Barzan Neper	Italia Viva	2' 3"	1' 7"
Spiri Sylvie	Lega	1' 13"	0' 56"

\* Altri soggetti= soggetti pertinenti che non hanno incarichi di Governo Nazionale o Locale e non sono soggetti istituzionali nazionali, e soggetti istituzionali locali e nazionali con fusione politica

### Distribuzione del Tempo in voce (TGD)

TGR Lombardia  
1 ottobre-31 dicembre 2023



**Base: 119' 5"**

---

## Tgr - Lombardia

Distribuzione dei tempi

1 ottobre-31 dicembre 2023

Soggetto	T percentuale	TGD percentuale
Governo Locale	46,3	54,3
Governo e Istituzioni Nazionali	19,9	16,4
Altri Soggetti	33,8	29,3
Percentuali	<b>100,0</b>	<b>100,0</b>
Totali in minuti	<b>259' 25"</b>	<b>119' 5"</b>

## Tgr - Lombardia

### Distribuzione dei tempi

1 ottobre-31 dicembre 2023

#### Soggetti governo locale (ruolo)

Soggetto	T percentuale	TGD percentuale
Assessori di Giunta comunale	14,4	17,1
Assessori di Giunta provinciale	0,0	0,0
Assessori di Giunta regionale	15,9	17,4
Presidenti di Provincia	0,0	0,0
Presidenti di Regione	15,9	15,4
Sindaco capoluogo di Regione	33,2	19,3
Altri Sindaci	20,6	30,8

Percentuali	<b>100,0</b>	<b>100,0</b>
Totali in minuti	<b>116' 48"</b>	<b>63' 34"</b>

#### Primi 20 Soggetti governo locale

Soggetto	Ruolo	Appartenenza	T (minuti)	TGD (minuti)
Sala Giuseppe	Sindaco di Milano - Città metropolitana	Altri	38' 36"	12' 15"
Fontana Attilio	Presidente Regione Lombardia	Lega	18' 32"	9' 46"
Bertolaso Guido	Assessore Regione Lombardia	Altri	8' 4"	3' 53"
Granelli Marco	Assessore Comune Milano	Partito Democratico	5' 27"	3' 29"
Censi Arianna Maria	Ass. com. Milano	Partito Democratico	3' 21"	2' 6"
Castelletti Laura	Sindaco di Brescia	Altri	2' 50"	2' 2"
La Russa Romano	Assessore Sicurezza Regione Lombardia	Fratelli d'Italia	2' 32"	1' 39"
Beduschi Alessandro	Ass. reg. Lombardia	Fratelli d'Italia	1' 51"	1' 30"
Gori Giorgio	Sindaco di Bergamo	Partito Democratico	1' 17"	1' 14"
Tironi Simona	Ass. reg. Lombardia	Forza Italia	1' 12"	1' 12"
Bavutti Claudio	Sindaco comune Moglia (Mn)	Forza Italia	1' 7"	1' 4"
Lucente Franco	Ass. reg. Lombardia	Fratelli d'Italia	1' 52"	0' 58"
Maran Pierfrancesco	Assessore comune Milano	Partito Democratico	1' 31"	0' 53"
De Pedro Fabio	Sindaco di Paspardo (BS)	Altri	0' 51"	0' 51"
Romanò Laura	Sindaca di Valsolda (CO)	Altri	0' 55"	0' 50"
Capitanio Mauro	Sindaco di Concorezzo (MB)	Fratelli d'Italia	0' 55"	0' 49"
Sacchi Tommaso	Assessore Comune Milano	Altri	0' 44"	0' 44"
Rapinese Alessandro	Sindaco Como	Altri	0' 53"	0' 42"
Guidesi Guido	Ass.Reg.Lombardia	Lega	1' 5"	0' 37"
Riva Martina	Ass. com. Milano	Altri	0' 35"	0' 35"

## Tgr - Lombardia

## Distribuzione dei tempi

1 ottobre-31 dicembre 2023

\* Altri soggetti (Appartenenza politica)

Soggetto	T percentuale	TGD percentuale
Forza Italia	8,65	7,7
Noi con l'Italia	1,01	2,53
Lega	12,61	12,62
Fratelli d'Italia	18,02	17,83
Azione	4,38	5,69
Sinistra Italiana	1,29	0,67
Più Europa	0,11	0
Partito Democratico	21,49	16,59
Italia Viva	1,88	1,67
Rifondazione Comunista	1,35	2,15
Europa Verde	2,5	1,43
Partito Comunista Italiano	1,16	1,72
Partito Comunista	0,36	0,91
Movimento 5 Stelle	4,82	4,06
Partito Radicale Nonviolento Transazionale e Traspartito	1,37	0,62
Altri	16,11	19,17
Noi Moderati	0,25	0
Italia Sovrana e Popolare	1,52	2,39
Europa Verde - Sinistra Italiana	1,12	2,25
Percentuali	100	100
Totali in minuti	87' 52"	34' 52"

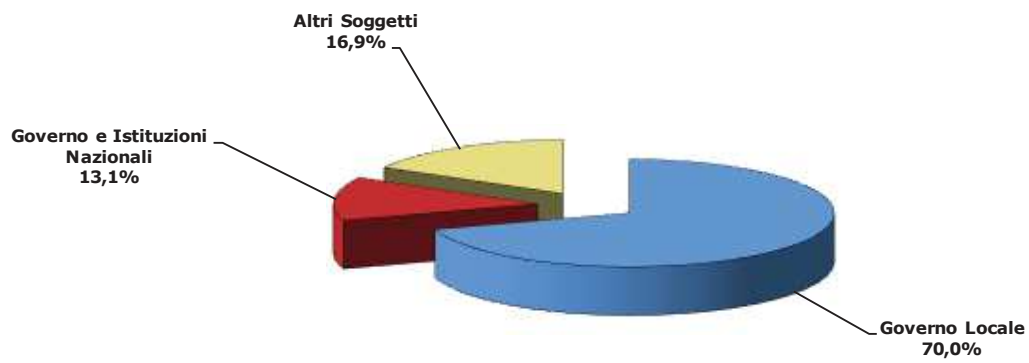
Primi 20 \* Altri Soggetti

Soggetto	Appartenenza Politica	T (minuti)	TGD (minuti)
Truppo Riccardo	Fratelli d'Italia	2' 30"	1' 51"
Cappato Marco	Altri	3' 39"	1' 30"
Galliani Adriano	Forza Italia	3' 23"	1' 27"
Salvini Matteo	Lega	3' 46"	1' 15"
Majorino Pierfrancesco	Partito Democratico	2' 25"	1' 5"
Garavaglia Christian	Fratelli d'Italia	1' 18"	0' 58"
La Russa Ignazio	Fratelli d'Italia	1' 40"	0' 57"
Priscina Samuele	Lega	1' 11"	0' 57"
Rabaiotti Gabriele	Altri	1' 0"	0' 57"
Lupi Maurizio Enzo	Noi con l'Italia	0' 53"	0' 53"
Giovanardi Daniele	Italia Sovrana e Popolare	1' 20"	0' 50"
Schlein Elly	Partito Democratico	2' 24"	0' 49"
Gelmini Mariastella	Azione	0' 57"	0' 48"
De Luca Cateno	Altri	1' 14"	0' 47"
Rosati Onorio	Europa Verde - Sinistra Italiana	0' 50"	0' 47"
Santanchè Garnerò Daniela	Fratelli d'Italia	1' 29"	0' 44"
Di Marco Nicola	Movimento 5 Stelle	0' 55"	0' 41"
Cappellari Alessandra	Lega	0' 39"	0' 39"
Capelli Giovanna	Rifondazione Comunista	1' 1"	0' 38"
Roggiani Silvia	Partito Democratico	1' 52"	0' 36"

\* Altri soggetti= soggetti pertinenti che non hanno incarichi di Governo Nazionale o Locale e non sono soggetti istituzionali nazionali, e soggetti istituzionali locali e nazionali con funzione politica

### Distribuzione del Tempo in voce (TGD)

TGR Veneto  
1 ottobre-31 dicembre 2023



Base: 183' 13"

---

## Tgr - Veneto

### Distribuzione dei tempi

1 ottobre-31 dicembre 2023

Soggetto	T percentuale	TGD percentuale
Governo Locale	62,9	70,0
Governo e Istituzioni Nazionali	19,3	13,1
Altri Soggetti	17,8	16,9
Percentuali	<b>100,0</b>	<b>100,0</b>
Totali in minuti	<b>280' 46"</b>	<b>183' 13"</b>

## Tgr - Veneto

## Distribuzione dei tempi

1 ottobre-31 dicembre 2023

## Soggetti governo locale (ruolo)

Soggetto	T percentuale	TGD percentuale
Assessori di Giunta comunale	17,6	22,6
Assessori di Giunta provinciale	0,1	0,2
Assessori di Giunta regionale	8,9	9,9
Presidenti di Provincia	0,0	0,0
Presidenti di Regione	29,6	23,3
Sindaco capoluogo di Regione	9,0	5,9
Altri Sindaci	34,8	38,1
<b>Percentuali</b>	<b>100,0</b>	<b>100,0</b>
<b>Totali in minuti</b>	<b>172' 3"</b>	<b>125' 21"</b>

## Primi 20 Soggetti governo locale

Soggetto	Ruolo	Appartenza	T (minuti)	TGD (minuti)
Zaia Luca	Presidente Regione Veneto	Lega	50' 57"	29' 11"
Conte Mario	Sindaco Treviso	Lega	9' 3"	7' 15"
Brugnaro Luigi	Sindaco di Venezia	Coraggio Italia	14' 42"	6' 55"
Bottacin Giampaolo	Assessore ambiente Regione Veneto	Lega	6' 18"	5' 24"
Padrin Roberto	Sindaco di Longarone (BL) - Pres. prov. Belluno	Altri	6' 2"	4' 25"
Boraso Renato	Assessore trasporti Venezia	Altri	4' 11"	3' 2"
Martello Luca	Sindaco Vigonovo (VE)	Altri	3' 47"	2' 57"
Zivelonghi Stefania	Ass. com. Verona	Altri	2' 38"	2' 38"
Venturini Simone	Ass. com. Venezia	Altri	2' 36"	2' 20"
Lanzarin Manuela	Assessore servizi sociali Regione Veneto	Lega	2' 31"	2' 16"
Ragona Andrea	Ass. comune Padova	Altri	2' 21"	2' 13"
Giordani Sergio	Sindaco Padova	Altri	3' 14"	1' 55"
Lorenzi Gianluca	Sindaco Cortina (BL)	Altri	2' 17"	1' 52"
Bonavina Diego	Assessore Comune Padova	Altri	1' 51"	1' 51"
Concini Livio	Ass. Malcesine (VR)	Altri	1' 49"	1' 49"
Possamai Giacomo	Sindaco di Vicenza	Partito Democratico	2' 34"	1' 45"
De Zotti Christofer	Sindaco di Jesolo	Altri	2' 14"	1' 44"
Trapula Gianfranco	Sindaco di Montebelluna (VI)	Lega	1' 49"	1' 44"
Lazzaro Michela	Sindaco di Saonara (PD)	Altri	1' 48"	1' 39"
Ferrari Tommaso	Ass. com. Verona	Altri	1' 38"	1' 38"



## Tgr - Veneto

### Distribuzione dei tempi

1 ottobre-31 dicembre 2023

\* Altri soggetti (Appartenenza politica)

Soggetto	T percentuale	TGD percentuale
Forza Italia	10,23	10,46
Lega	14,28	16,55
Fratelli d'Italia	15,68	20,75
CasaPound	1,1	0
Azione	5,75	4,74
Sinistra Italiana	0,1	0
Prù Europa	0,87	0,86
Partito Democratico	26,61	22,26
Italia Viva	2,37	1,02
Europa Verde	3,84	3,56
Movimento 5 Stelle	2,04	2,16
Altri	12,58	13,7
Noi Moderati	4,55	3,94
Percentuali	100	100
Totali in minuti	49' 51"	30' 55"

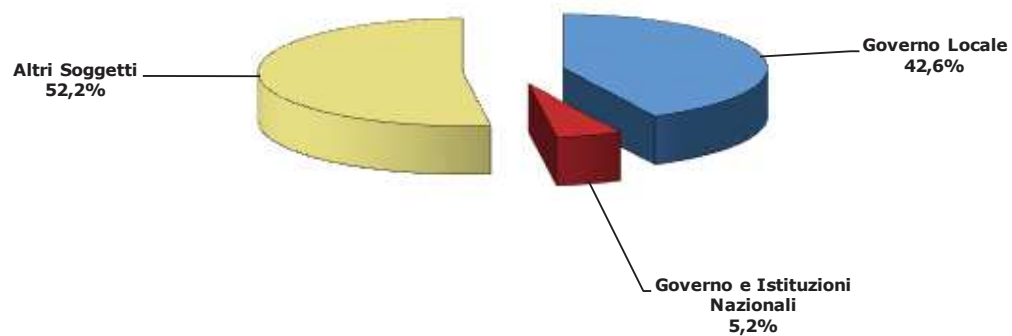
Primi 20 \* Altri Soggetti

Soggetto	Appartenenza Politica	T (minuti)	TGD (minuti)
Camani Vanessa	Partito Democratico	2' 48"	2' 29"
De Carlo Luca	Fratelli d'Italia	2' 22"	2' 16"
Martella Andrea	Partito Democratico	3' 9"	1' 32"
Villanova Alberto	Lega	1' 38"	1' 30"
Calenda Carlo	Azione	2' 44"	1' 28"
Zaia Luca	Lega	1' 50"	1' 27"
Pavanetto Lucas	Fratelli d'Italia	1' 27"	1' 27"
Semenzato Martina	Noi Moderati	2' 16"	1' 13"
Guarda Cristina	Europa Verde	1' 35"	1' 6"
Tosi Flavio	Forza Italia	1' 47"	1' 2"
Ciambetti Roberto	Lega	1' 12"	0' 54"
Soranzo Enoch	Fratelli d'Italia	1' 1"	0' 54"
Ostanel Elena	Altri	0' 52"	0' 52"
Zanoni Andrea	Partito Democratico	1' 2"	0' 43"
Damiano Ermelinda	Altri	0' 41"	0' 41"
Baldin Erika	Movimento 5 Stelle	0' 48"	0' 40"
Rigoni Diego	Altri	0' 40"	0' 40"
Stefani Alberto	Lega	0' 48"	0' 39"
Polato Daniele	Fratelli d'Italia	0' 39"	0' 39"
Zanettin Pierantonio	Forza Italia	0' 59"	0' 36"

\* Altri soggetti= soggetti pertinenti che non hanno incarichi di Governo Nazionale o Locale e non sono soggetti istituzionali nazionali, e soggetti istituzionali locali e nazionali con fusione politica

### Distribuzione del Tempo in voce (TGD)

TGR Trentino Alto Adige  
1 ottobre-31 dicembre 2023



Base: 203' 56"

---

**Distribuzione dei tempi** **Tgr - Trentino Alto Adige**  
**1 ottobre-31 dicembre 2023**

<b>Soggetto</b>	<b>T percentuale</b>	<b>TGD percentuale</b>
Governo Locale	33,4	42,6
Governo e Istituzioni Nazionali	6,8	5,2
Altri Soggetti	59,8	52,2
Percentuali	<b>100,0</b>	<b>100,0</b>
Totali in minuti	<b>513' 27"</b>	<b>203' 56"</b>

## Tgr - Trentino Alto Adige

### Distribuzione dei tempi

1 ottobre-31 dicembre 2023

#### Soggetti governo locale (ruolo)

Soggetto	T percentuale	TGD percentuale
Assessori di Giunta comunale	18,6	24,5
Assessori di Giunta provinciale	23,9	18,0
Assessori di Giunta regionale	0,0	0,0
Presidenti di Provincia	28,5	20,3
Presidenti di Regione	0,0	0,0
Sindaco capoluogo di Regione	12,7	13,7
Altri Sindaci	16,3	23,5
<b>Percentuali</b>	<b>100,0</b>	<b>100,0</b>
<b>Totali in minuti</b>	<b>168' 19"</b>	<b>85' 37"</b>

#### Primi 20 Soggetti governo locale

Soggetto	Ruolo	Appartenenza	T (minuti)	TGD (minuti)
Kompatscher Arno	Presidente Provincia Bolzano	SVP	21' 18"	10' 10"
Ianeselli Franco	Sindaco di Trento	Altri	15' 26"	8' 5"
Fugatti Maurizio	Presidente Provincia Trento	Lega	26' 42"	7' 14"
Tonina Mario	Assessore Provincia Trento	Altri	7' 25"	3' 42"
Caramaschi Renzo	Sindaco di Bolzano	Altri	5' 52"	3' 37"
Dal Medico Dario	Sindaco Merano (BZ)	Altri	4' 33"	3' 7"
Seppi Giovanni	Assessore Comune Laives (BZ)	SVP	3' 48"	2' 24"
Failoni Roberto	Assessore provincia Trento	Lega	4' 4"	2' 16"
Robol Giulia	Ass. Com. Rovereto (TN) - Sindaco f.f.	Partito Democratico	2' 51"	2' 15"
Pedrotti Alberto	Ass. com. Trento	Altri	3' 55"	2' 12"
Cia Claudio	Assessore provincia Trento	Fratelli d'Italia	6' 22"	1' 54"
Girardi Renato	Sindaco Ledro (TN)	Altri	2' 30"	1' 52"
Schuler Arnold	Assessore provinciale Bolzano	SVP	2' 18"	1' 44"
Walcher Luis	Ass. com. Bolzano	SVP	2' 18"	1' 42"
Spinelli Achille	Ass. prov. Trento	Altri	3' 9"	1' 34"
Facchin Ezio	Ass. com. Trento	Altri	1' 58"	1' 30"
Ramoser Johanna	Assessora cultura Bolzano	SVP	2' 5"	1' 29"
Gerosa Francesca	Assessore provincia Trento	Fratelli d'Italia	6' 57"	1' 28"
Zeller Katharina Johanna	Assessore mobilità comune Merano (Bz)	SVP	2' 10"	1' 24"
Marchiori Simone	Ass. prov. Trento	Altri	3' 12"	1' 22"

## Tgr - Trentino Alto Adige

### Distribuzione dei tempi

1 ottobre-31 dicembre 2023

\* Altri soggetti (Appartenenza politica)

Soggetto	T percentuale	TGD percentuale
Forza Italia	6,69	6,07
Lega	11,17	7,99
Unione di Centro	0,08	0
Fratelli d'Italia	15,29	11,12
Azione	0,36	0,27
Sinistra Italiana	0,62	0,53
Partito Democratico	10,39	14,58
Italia Viva	0,66	0,74
Rifondazione Comunista	0,54	0,47
Europa Verde	4,25	5,94
Partito Comunista	0,87	0,67
Movimento 5 Stelle	4,99	4,58
SVP	12,95	10,31
Altri	29,2	34,51
Coraggio Italia	0,1	0
Alternativa	0,96	1,39
Italia Sovrana e Popolare	0,12	0
Europa Verde - Sinistra Italiana	0,05	0
Vita	0,45	0,83
Per le Autonomie	0,1	0
Unione Popolare	0,16	0
Percentuali	100	100
Totali in minuti	307' 6"	106' 34"

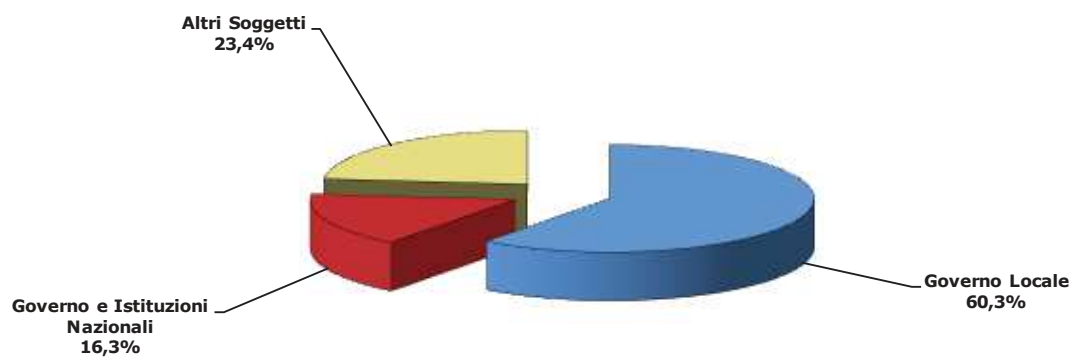
Primi 20 \* Altri Soggetti

Soggetto	Appartenenza Politica	T (minuti)	TGD (minuti)
Galateo Marco	Fratelli d'Italia	6' 22"	3' 48"
Gennaccaro Angelo	Altri	5' 45"	3' 34"
Bonaccini Stefano	Partito Democratico	5' 22"	3' 30"
Bianchi Christian	Altri	6' 42"	3' 4"
Kollensperger Paul	Altri	4' 20"	2' 48"
Degasperi Filippo	Altri	4' 19"	2' 46"
Kompatscher Arno	SVP	3' 58"	2' 35"
Valduga Francesco	Altri	9' 10"	2' 31"
Urzi Alessandro	Fratelli d'Italia	7' 17"	2' 16"
Zeller Karl	SVP	3' 18"	2' 11"
Salvini Matteo	Lega	7' 47"	2' 5"
Giunta Sabine	Europa Verde	2' 28"	2' 4"
Lollobrigida Francesco	Fratelli d'Italia	4' 51"	1' 48"
Ahammer Philip	SVP	2' 30"	1' 45"
Soini Claudio	Altri	3' 42"	1' 42"
Ciriani Luca	Fratelli d'Italia	2' 18"	1' 38"
Calderoli Roberto	Lega	4' 18"	1' 32"
Dal Ri Alessandro	Partito Democratico	1' 55"	1' 31"
Repetto Sandro	Partito Democratico	1' 44"	1' 30"
Foppa Brigitte	Europa Verde	1' 51"	1' 28"

\* Altri soggetti= soggetti pertinenti che non hanno incarichi di Governo Nazionale o Locale e non sono soggetti istituzionali nazionali, e soggetti istituzionali locali e nazionali con funzione politica

### Distribuzione del Tempo in voce (TGD)

TGR Friuli  
1 ottobre-31 dicembre 2023



Base: 88' 10"

---

## Tgr - Friuli Venezia Giulia

Distribuzione dei tempi

1 ottobre-31 dicembre 2023

Soggetto	T percentuale	TGD percentuale
Governo Locale	54,0	60,3
Governo e Istituzioni Nazionali	18,6	16,3
Altri Soggetti	27,4	23,4
Percentuali	<b>100,0</b>	<b>100,0</b>
Totali in minuti	<b>236' 14"</b>	<b>88' 10"</b>

## Tgr - Friuli Venezia Giulia

### Distribuzione dei tempi

1 ottobre-31 dicembre 2023

#### Soggetti governo locale (ruolo)

Soggetto	T percentuale	TGD percentuale
Assessori di Giunta comunale	13,0	19,3
Assessori di Giunta provinciale	0,0	0,0
Assessori di Giunta regionale	37,0	29,1
Presidenti di Provincia	0,0	0,0
Presidenti di Regione	16,8	10,9
Sindaco capoluogo di Regione	3,8	2,7
Altri Sindaci	29,4	38,0
<b>Percentuali</b>	<b>100,0</b>	<b>100,0</b>
<b>Totali in minuti</b>	<b>126' 44"</b>	<b>52' 29"</b>

#### Primi 20 Soggetti governo locale

Soggetto	Ruolo	Appartenenza	T (minuti)	TGD (minuti)
Fedriga Massimiliano	Presidente Regione Friuli Venezia Giulia	Lega	21' 19"	5' 43"
Riccardi Riccardo	Assessore Regione Friuli Venezia Giulia	Forza Italia	12' 46"	3' 56"
Ziberna Rodolfo	Sindaco di Gorizia	Forza Italia	4' 41"	2' 52"
Cisint Anna Maria	Sindaco Monfalcone (GO)	Lega	5' 29"	2' 18"
Rosolen Alessia	Assessore Regione Friuli Venezia Giulia	Lega	9' 6"	2' 9"
Zilli Barbara	Assessore Regione Friuli Venezia Giulia	Lega	4' 49"	1' 51"
Scoccimarro Fabio	Assessore Regione Friuli Venezia Giulia	Fratelli d'Italia	5' 37"	1' 49"
Bini Sergio	Assessore Regione Friuli Venezia Giulia	Altri	6' 29"	1' 41"
Callari Sebastiano	Ass. Reg. Friuli Venezia Giulia	Lega	1' 43"	1' 30"
Babuder Michele	Ass. com. Trieste	Forza Italia	2' 14"	1' 27"
Dipiazza Roberto	Sindaco Trieste	Forza Italia	4' 39"	1' 24"
Bernava Alberto	Sindaco San Vito al Tagliamento (PN)	Altri	1' 49"	1' 18"
Molinaro Pierluigi	Sindaco di Forgaria nel Friuli (UD)	Altri	2' 47"	1' 17"
De Toni Alberto Felice	Sindaco Udine	Altri	3' 57"	1' 11"
Donà Marco	Assessore Lignano Sabbiadoro (UD)	Forza Italia	1' 4"	1' 4"
Zannier Stefano	Assessore Regione Friuli Venezia Giulia	Lega	2' 0"	1' 0"
Traina Claudio	Sindaco comune Barcis	Altri	1' 15"	0' 59"
Tirelli Mattia	Assessore comune di Pordenone	Altri	0' 59"	0' 59"
Tassan Zanin Paolo	Sindaco di Aviano (PN)	Altri	1' 9"	0' 56"
Roberti Pierpaolo	Ass. Reg. Friuli Venezia Giulia	Lega	2' 2"	0' 51"



## Tgr - Friuli Venezia Giulia

### Distribuzione dei tempi

1 ottobre-31 dicembre 2023

\* Altri soggetti (Appartenenza politica)

Soggetto	T percentuale	TGD percentuale
Forza Italia	7,23	5,97
Noi con l'Italia	0,57	1,78
Lega	13,51	18,08
Fratelli d'Italia	11,96	13,56
CasaPound	1,11	0
Azione	2,65	2,66
Sinistra Italiana	0,69	0
Più Europa	1,8	1,69
Partito Democratico	21,92	16,95
Italia Viva	2,57	2,91
Rifondazione Comunista	1,62	1,86
Movimento 5 Stelle	8,36	4,44
Altri	21,97	27,52
Noi Moderati	1,67	0
Europa Verde - Sinistra Italiana	2,37	2,58
<b>Percentuali</b>	<b>100</b>	<b>100</b>
<b>Totali in minuti</b>	<b>64' 47"</b>	<b>20' 39"</b>

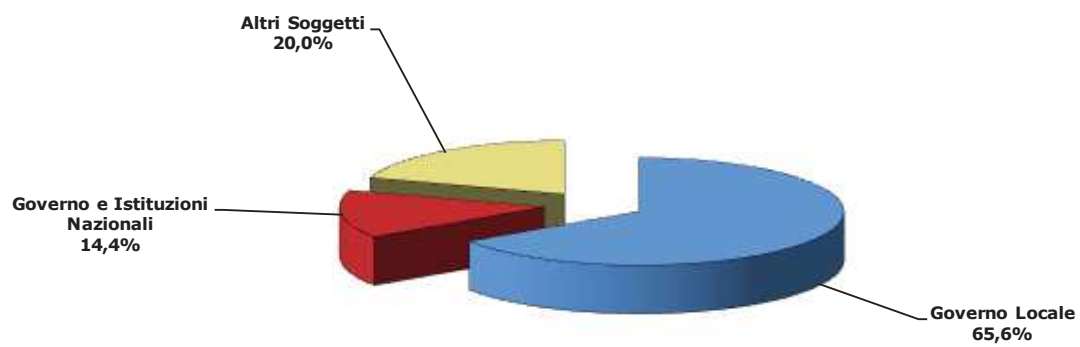
Primi 20 \* Altri Soggetti

Soggetto	Appartenenza Politica	T (minuti)	TGD (minuti)
Moretti Diego	Partito Democratico	2' 33"	1' 53"
Bordin Mauro	Lega	4' 15"	1' 21"
Calligaris Antonio	Lega	1' 35"	1' 4"
Cabibbo Andrea	Forza Italia	1' 47"	0' 58"
Giacomelli Claudio	Fratelli d'Italia	1' 18"	0' 56"
Honsell Furio	Altri	1' 31"	0' 46"
Bullian Enrico	Altri	1' 37"	0' 40"
Bolzonello Carlo	Altri	1' 13"	0' 39"
Massolino Giulia	Altri	2' 12"	0' 38"
Zorzenon Alessio	Fratelli d'Italia	0' 38"	0' 38"
Spagnolo Maddalena	Lega	0' 40"	0' 37"
Moretuzzo Massimo	Altri	1' 51"	0' 36"
Di Bert Mauro	Altri	1' 15"	0' 36"
Capozzi Pompea Maria Rosaria	Movimento 5 Stelle	1' 10"	0' 36"
Telesca Maria Sandra	Italia Viva	0' 53"	0' 36"
Pellegrino Serena	Europa Verde - Sinistra Italiana	0' 54"	0' 32"
De Toni Alberto Felice	Altri	1' 40"	0' 29"
Mazzolini Stefano	Lega	0' 29"	0' 24"
Acerbo Maurizio	Rifondazione Comunista	0' 23"	0' 23"
Russo Francesco	Partito Democratico	3' 3"	0' 22"

\* Altri soggetti= soggetti pertinenti che non hanno incarichi di Governo Nazionale o Locale e non sono soggetti istituzionali nazionali, e soggetti istituzionali locali e nazionali con funzione politica

### Distribuzione del Tempo in voce (TGD)

TGR Liguria  
1 ottobre-31 dicembre 2023



**Base: 159' 13"**

---

## Tgr - Liguria

### Distribuzione dei tempi

1 ottobre-31 dicembre 2023

Soggetto	T percentuale	TGD percentuale
Governo Locale	60,3	65,6
Governo e Istituzioni Nazionali	16,8	14,4
Altri Soggetti	22,9	20,0
Percentuali	<b>100,0</b>	<b>100,0</b>
Totali in minuti	<b>265' 4"</b>	<b>159' 13"</b>

## Tgr - Liguria

## Distribuzione dei tempi

1 ottobre-31 dicembre 2023

## Soggetti governo locale (ruolo)

Soggetto	T percentuale	TGD percentuale
Assessori di Giunta comunale	21,8	22,6
Assessori di Giunta provinciale	0,0	0,0
Assessori di Giunta regionale	15,5	11,8
Presidenti di Provincia	0,0	0,0
Presidenti di Regione	13,3	12,5
Sindaco capoluogo di Regione	9,0	6,1
Altri Sindaci	40,4	47,0
<b>Percentuali</b>	<b>100,0</b>	<b>100,0</b>
<b>Totali in minuti</b>	<b>157' 34"</b>	<b>102' 19"</b>

## Primi 20 Soggetti governo locale

Soggetto	Ruolo	Appartenenza	T (minuti)	TGD (minuti)
Toti Giovanni	Presidente Regione Liguria	Italia al Centro	20' 58"	12' 49"
Gratarola Angelo	Assessore Sanità Regione Liguria	Altri	7' 53"	6' 5"
Bucci Marco	Sindaco Genova	Altri	12' 52"	5' 38"
Di Muro Flavio	Sindaco di Ventimiglia (IM)	Lega	5' 1"	3' 58"
Russo Marco	Sindaco Savona	Altri	3' 56"	3' 12"
Giampedrone Giacomo Raul	Assessore infrastrutture Regione Liguria	Italia al Centro	3' 25"	2' 58"
Damonte Romano	Sindaco Diano Castello	Altri	2' 59"	2' 18"
Piciocchi Pietro	Assessore comune Genova	Altri	4' 35"	2' 15"
Rescigno Massimo	Assessore comune di Finale Ligure (SV)	Altri	2' 11"	2' 11"
Scajola Claudio	Sindaco Imperia-Pres prov Imperia	Altri	5' 27"	1' 41"
Mordeglia Caterina	Sindaco di Celle Ligure (SV)	Altri	2' 3"	1' 34"
Traversone Marco	Sindaco di Sesta Godano (SP)	Altri	1' 33"	1' 33"
Di Padova Elisa	Assessore Savona	Partito Democratico	1' 58"	1' 31"
Messuti Federico	Sindaco di Chiavari (GE)	Altri	1' 30"	1' 30"
Scajola Marco	Assessore Regione Liguria	Italia al Centro	2' 22"	1' 23"
Marrè Marta	Assessore comune Santo Stefano d'Aveto (GE)	Altri	1' 23"	1' 23"
Giuffrè Giorgio	Sindaco comune Riva Ligure	Altri	1' 22"	1' 22"
Rosso Lorenza	Assessore affari legali Genova	Altri	5' 24"	1' 17"
Tomatis Riccardo	Sindaco di Albenga (SV)	Altri	1' 42"	1' 17"
Dabove Marco	Sindaco di Sassello (SV)	Altri	1' 34"	1' 14"

## Tgr - Liguria

### Distribuzione dei tempi

1 ottobre-31 dicembre 2023

\* Altri soggetti (Appartenenza politica)

Soggetto	T percentuale	TGD percentuale
Forza Italia	4,39	5,61
Lega	13,9	13,33
Fratelli d'Italia	11,97	15,95
Azione	2,2	2,78
Sinistra Italiana	1,37	1,52
Più Europa	0,58	0,47
Partito Democratico	17,17	9,13
Italia Viva	3,93	3,62
Europa Verde	1,02	1,1
Movimento 5 Stelle	10,33	8,97
Altri	31,06	34,68
Italia al Centro	1,15	2,05
Europa Verde - Sinistra Italiana	0,93	0,79
Percentuali	100	100
Totali in minuti	60' 41"	31' 46"

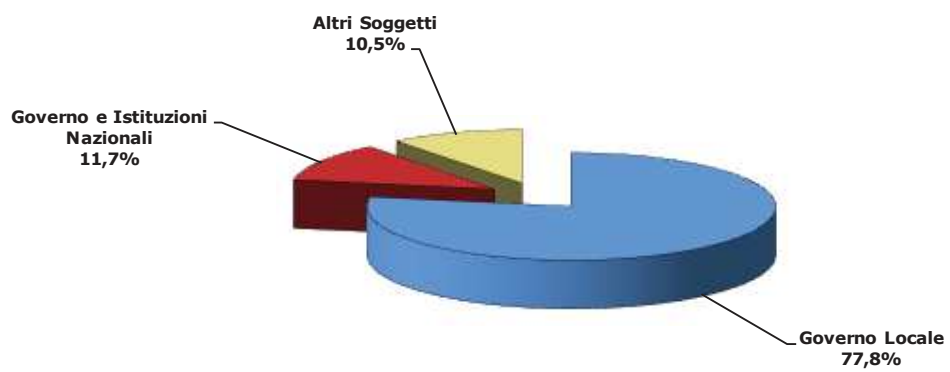
Primi 20 \* Altri Soggetti

Soggetto	Appartenenza Politica	T (minuti)	TGD (minuti)
Balleari Stefano	Fratelli d'Italia	1' 41"	1' 41"
Perazzo Maurizio	Altri	1' 21"	1' 21"
Sansa Ferruccio	Altri	2' 44"	1' 15"
Bongiorno Giulia	Lega	1' 22"	1' 6"
Bregolin Francesco	Altri	1' 4"	1' 4"
Piano Renzo	Altri	1' 33"	1' 1"
Crucioli Mattia	Altri	2' 15"	0' 51"
Paita Raffaella	Italia Viva	1' 28"	0' 51"
Muzio Claudio	Forza Italia	0' 56"	0' 51"
Traversi Roberto	Movimento 5 Stelle	1' 1"	0' 46"
Uremassi Maurizio	Altri	0' 56"	0' 46"
Senarega Franco	Lega	0' 51"	0' 44"
Mai Stefano	Lega	0' 50"	0' 44"
Medusei Gianmarco	Lega	1' 13"	0' 42"
Natale Davide	Partito Democratico	1' 10"	0' 40"
Tosi Fabio	Movimento 5 Stelle	0' 51"	0' 40"
Rosso Matteo	Fratelli d'Italia	0' 58"	0' 39"
Gozzi Paolo	Altri	0' 50"	0' 39"
Cavo Ilaria	Italia al Centro	0' 42"	0' 39"
Berrino Gianni	Fratelli d'Italia	0' 39"	0' 39"

\* Altri soggetti= soggetti pertinenti che non hanno incarichi di Governo Nazionale o Locale e non sono soggetti istituzionali nazionali, e soggetti istituzionali locali e nazionali con fusione politica

### Distribuzione del Tempo in voce (TGD)

TGR Emilia Romagna  
1 ottobre-31 dicembre 2023



Base: 160' 3"

---

## Tgr - Emilia Romagna

### Distribuzione dei tempi

1 ottobre-31 dicembre 2023

Soggetto	T percentuale	TGD percentuale
Governo Locale	70,5	77,8
Governo e Istituzioni Nazionali	17,1	11,7
Altri Soggetti	12,4	10,5
Percentuali	<b>100,0</b>	<b>100,0</b>
Totali in minuti	<b>243' 34"</b>	<b>160' 3"</b>

## Tgr - Emilia Romagna

### Distribuzione dei tempi

1 ottobre-31 dicembre 2023

#### Soggetti governo locale (ruolo)

Soggetto	T percentuale	TGD percentuale
Assessori di Giunta comunale	10,2	11,9
Assessori di Giunta provinciale	0,0	0,0
Assessori di Giunta regionale	19,0	18,5
Presidenti di Provincia	0,0	0,0
Presidenti di Regione	14,6	11,6
Sindaco capoluogo di Regione	18,7	15,9
Altri Sindaci	37,5	42,1
<b>Percentuali</b>	<b>100,0</b>	<b>100,0</b>
<b>Totali in minuti</b>	<b>170' 29"</b>	<b>123' 26"</b>

#### Primi 20 Soggetti governo locale

Soggetto	Ruolo	Appartenenza	T (minuti)	TGD (minuti)
Lepore Matteo	Sindaco Bologna	Partito Democratico	31' 47"	19' 37"
Bonaccini Stefano	Presidente Regione Emilia Romagna	Partito Democratico	24' 51"	14' 18"
Priolo Irene	Ass. Reg. Emilia Romagna	Partito Democratico	7' 58"	5' 49"
Colla Vincenzo	Assessore Regionale Emilia Romagna	Partito Democratico	7' 18"	4' 51"
Calvano Paolo	Ass. Reg. Emilia Romagna	Partito Democratico	4' 18"	3' 49"
Vecchi Luca	Sindaco di Reggio Emilia	Partito Democratico	5' 14"	3' 44"
Donini Raffaele	Assessore Regione Emilia Romagna	Partito Democratico	6' 1"	3' 33"
De Pascale Michele	Sindaco Ravenna-Pres. prov. Ravenna	Partito Democratico	4' 45"	3' 24"
Carlotti Elena	Sindaca di Novellara (RE)	Altri	3' 25"	2' 58"
Bosso Massimo	Sindaco di Casalecchio di Reno	Partito Democratico	3' 22"	2' 56"
Sadegholvaad Jamil	Sindaco Rimini	Partito Democratico	2' 50"	2' 34"
Corsini Andrea	Ass. reg. Emilia Romagna	Partito Democratico	3' 17"	2' 20"
Muzzarelli Gian Carlo	Sindaco di Modena	Partito Democratico	2' 53"	1' 58"
Guerra Michele	Sindaco di Parma	Altri	1' 55"	1' 44"
Zattini Gian Luca	Sindaco Forlì	Altri	1' 51"	1' 39"
Masinara Marco	Sindaco di Camugnano (BO)	Altri	1' 27"	1' 27"
Angelini Daniela	Sindaco di Riccione (RN)	Altri	3' 26"	1' 24"
Mariani Francesco	Sindaco Compiano (PR)	Altri	1' 24"	1' 24"
Borghesi Gianluca	Ass. com. Parma	Altri	1' 35"	1' 22"
Malavolti Federica	Sind. Riolo Terme (RA)	Altri	1' 21"	1' 16"



## Tgr - Emilia Romagna

### Distribuzione dei tempi

1 ottobre-31 dicembre 2023

\* Altri soggetti (Appartenenza politica)

Soggetto	T percentuale	TGD percentuale
Forza Italia	10,76	11,94
Lega	7,03	7,76
Fratelli d'Italia	29,97	22,99
Partito Democratico	17,95	23,78
Italia Viva	1,37	1,49
Rifondazione Comunista	0,49	0
Europa Verde	5,65	7,86
Movimento 5 Stelle	5,87	6,77
Altri	20,75	17,41
Noi Moderati	0,16	0
Percentuali	100	100
Totali in minuti	30' 22"	16' 45"

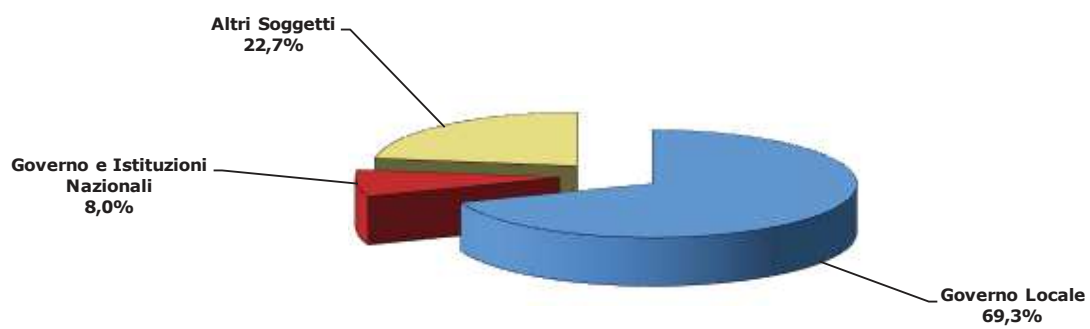
Primi 20 \* Altri Soggetti

Soggetto	Appartenenza Politica	T (minuti)	TGD (minuti)
Cavedagna Stefano	Fratelli d'Italia	2' 33"	1' 47"
Zappalerra Marcella	Partito Democratico	1' 42"	1' 37"
Zamboni Silvia	Europa Verde	1' 31"	1' 19"
Mazzocchi Antonio	Altri	1' 15"	1' 15"
Evangelisti Marta	Fratelli d'Italia	1' 28"	1' 6"
Sacchini Pierluigi	Altri	0' 39"	0' 49"
Gasparri Maurizio	Forza Italia	1' 8"	0' 48"
Bargi Stefano	Lega	0' 38"	0' 38"
Sabattini Luca	Partito Democratico	0' 31"	0' 31"
Casini Pier Ferdinando	Partito Democratico	0' 46"	0' 30"
Lembi Simona	Partito Democratico	0' 30"	0' 30"
Castaldini Valentina	Forza Italia	0' 41"	0' 29"
Croatti Marco	Movimento 5 Stelle	0' 34"	0' 28"
Verlicchi Veronica	Altri	0' 28"	0' 28"
Cipriani Lorenzo	Partito Democratico	0' 24"	0' 24"
Piccinini Silvia	Movimento 5 Stelle	0' 23"	0' 23"
Donzelli Giovanni	Fratelli d'Italia	0' 25"	0' 22"
Ceretti Cristina	Partito Democratico	0' 18"	0' 18"
Bignami Galeazzo	Fratelli d'Italia	1' 6"	0' 17"
Conte Giuseppe	Movimento 5 Stelle	0' 34"	0' 17"

\* Altri soggetti= soggetti pertinenti che non hanno incarichi di Governo Nazionale o Locale e non sono soggetti istituzionali nazionali, e soggetti istituzionali locali e nazionali con fusione politica

### Distribuzione del Tempo in voce (TGD)

TGR Toscana  
1 ottobre-31 dicembre 2023



**Base: 124' 33"**

---

## Tgr - Toscana

### Distribuzione dei tempi

1 ottobre-31 dicembre 2023

Soggetto	T percentuale	TGD percentuale
Governo Locale	55,7	69,3
Governo e Istituzioni Nazionali	13,0	8,0
Altri Soggetti	31,3	22,7
Percentuali	<b>100,0</b>	<b>100,0</b>
Totali in minuti	<b>269' 8"</b>	<b>124' 33"</b>

## Tgr - Toscana

### Distribuzione dei tempi

1 ottobre-31 dicembre 2023

#### Soggetti governo locale (ruolo)

Soggetto	T percentuale	TGD percentuale
Assessori di Giunta comunale	10,1	13,1
Assessori di Giunta provinciale	0,0	0,0
Assessori di Giunta regionale	10,5	14,0
Presidenti di Provincia	0,0	0,0
Presidenti di Regione	24,4	21,0
Sindaco capoluogo di Regione	16,0	7,9
Altri Sindaci	39,0	44,0
<b>Percentuali</b>	<b>100,0</b>	<b>100,0</b>
<b>Totali in minuti</b>	<b>148' 26"</b>	<b>85' 10"</b>

#### Primi 20 Soggetti governo locale

Soggetto	Ruolo	Appartenza	T (minuti)	TGD (minuti)
Giani Eugenio	Presidente Regione Toscana	Partito Democratico	36' 17"	17' 54"
Spinelli Serena	Assessore Regione Toscana	Partito Democratico	6' 55"	6' 55"
Nardella Dario	Sindaco Firenze	Partito Democratico	23' 44"	6' 45"
Calamai Simone	Sindaco di Montemurlo (PO)	Partito Democratico	4' 54"	3' 37"
Betti Ferdinando	Sind.Montale (centrosinistra)	Altri	4' 8"	3' 14"
Monni Monia	Assessora Regione Toscana	Partito Democratico	3' 31"	2' 36"
Biffoni Matteo	Sindaco di Prato	Partito Democratico	3' 57"	2' 27"
Albanese Benedetta	Assessore Comune Firenze	Partito Democratico	1' 34"	1' 32"
Giorgio Andrea	Assessore Comune Firenze	Partito Democratico	1' 57"	1' 28"
Ricci Lorenzo Remo	Sindaco di Castel Focognano (AR)	Altri	1' 30"	1' 22"
Tagliaferri Andrea	Sindaco Campi Bisenzio (FI)	Movimento 5 Stelle	4' 28"	1' 18"
Casini Francesco	Sindaco di Bagno a Ripoli (FI)	Italia Viva	1' 26"	1' 14"
Triberti Tommaso	Sindaco di Marradi (FI)	Italia Viva	1' 29"	1' 13"
Algerigi Cristiano	Sindaco di Calcinaia	Altri	1' 30"	1' 12"
Ciappi Roberto	Sindaco San Casciano in Val di Pesa	Partito Democratico	1' 13"	1' 7"
Baccelli Stefano	Assessore Regione Toscana	Partito Democratico	1' 14"	1' 5"
Ferrari Francesco	Sindaco comune Piombino (LI)	Fratelli d'Italia	1' 54"	0' 57"
Bongiorno Guglielmo	Sindaco di Cantagallo (PO)	Altri	0' 56"	0' 56"
Barnini Brenda	Sindaco di Empoli (FI)	Partito Democratico	1' 14"	0' 55"
Tanti Lucia	Assessore Politiche Sociali Arezzo	Coraggio Italia	1' 3"	0' 55"

## Tgr - Toscana

### Distribuzione dei tempi

1 ottobre-31 dicembre 2023

\* Altri soggetti (Appartenenza politica)

Soggetto	T percentuale	TGD percentuale
Forza Italia	6,28	6,73
Lega	13,77	13,16
Fratelli d'Italia	12,8	20,65
Azione	1,46	1,47
Partito Socialista	1,36	2,71
Sinistra Italiana	0,18	0
Partito Democratico	36	30,74
Italia Viva	17,19	10,38
Rifondazione Comunista	0,43	1
Movimento 5 Stelle	7,29	6,55
Altri	2,84	6,14
Coraggio Italia	0,06	0
Italia al Centro	0,22	0,47
Europa Verde - Sinistra Italiana	0,12	0
<b>Percentuali</b>	<b>100</b>	<b>100</b>
<b>Totali in minuti</b>	<b>84' 21"</b>	<b>28' 15"</b>

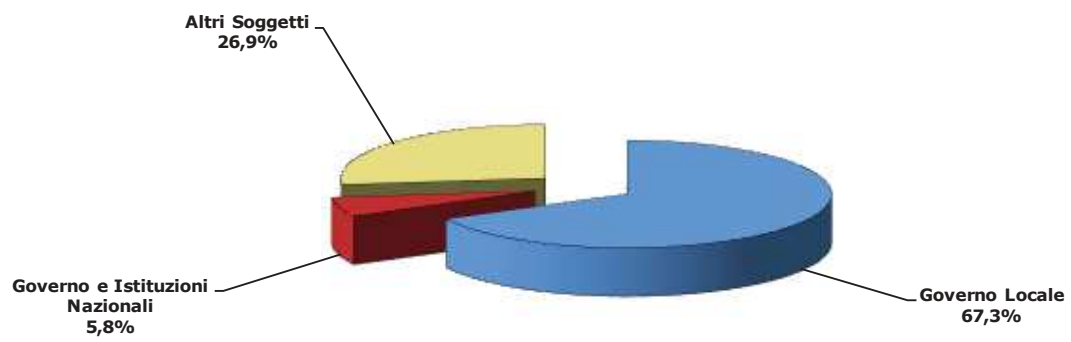
Primi 20 \* Altri Soggetti

Soggetto	Appartenenza Politica	T (minuti)	TGD (minuti)
Petrucci Diego	Fratelli d'Italia	1' 36"	1' 30"
Ceccarelli Andrea	Partito Democratico	2' 4"	1' 28"
Noferi Silvia	Movimento 5 Stelle	1' 29"	1' 26"
Renzi Matteo	Italia Viva	7' 8"	1' 16"
Salvini Matteo	Lega	4' 4"	1' 15"
Funaro Sara	Partito Democratico	4' 0"	1' 1"
Meini Elena	Lega	1' 42"	0' 59"
Torselli Francesco	Fratelli d'Italia	1' 6"	0' 59"
Fossi Emiliano	Partito Democratico	1' 51"	0' 46"
Nencini Riccardo	Partito Socialista	1' 9"	0' 46"
Fabiani Valerio	Partito Democratico	1' 8"	0' 38"
Schlein Elly	Partito Democratico	2' 15"	0' 37"
Nardella Dario	Partito Democratico	1' 54"	0' 37"
Marcheschi Paolo	Fratelli d'Italia	1' 1"	0' 37"
Gasparri Maurizio	Forza Italia	0' 36"	0' 36"
Fittante Giovanni	Altri	1' 1"	0' 35"
Ceccardi Susanna	Lega	0' 34"	0' 34"
Donzelli Giovanni	Fratelli d'Italia	1' 8"	0' 33"
Scaramelli Stefano	Italia Viva	0' 55"	0' 31"
Rossi Fabrizio	Fratelli d'Italia	0' 40"	0' 30"

\* Altri soggetti= soggetti pertinenti che non hanno incarichi di Governo Nazionale o Locale e non sono soggetti istituzionali nazionali, e soggetti istituzionali locali e nazionali con fusione politica

### Distribuzione del Tempo in voce (TGD)

TGR Umbria  
1 ottobre-31 dicembre 2023



Base: 118' 0"

## Tgr - Umbria

### Distribuzione dei tempi

1 ottobre-31 dicembre 2023

Soggetto	T percentuale	TGD percentuale
Governo Locale	55,9	67,3
Governo e Istituzioni Nazionali	8,7	5,8
Altri Soggetti	35,4	26,9
Percentuali	<b>100,0</b>	<b>100,0</b>
Totali in minuti	<b>200' 9"</b>	<b>118' 0"</b>

## Tgr - Umbria

## Distribuzione dei tempi

1 ottobre-31 dicembre 2023

## Soggetti governo locale (ruolo)

Soggetto	T percentuale	TGD percentuale
Assessori di Giunta comunale	27,9	35,8
Assessori di Giunta provinciale	0,0	0,0
Assessori di Giunta regionale	21,1	19,7
Presidenti di Provincia	0,0	0,0
Presidenti di Regione	13,0	9,5
Sindaco capoluogo di Regione	0,7	0,4
Altri Sindaci	37,3	34,6
<b>Percentuali</b>	<b>100,0</b>	<b>100,0</b>
<b>Totali in minuti</b>	<b>110' 17"</b>	<b>78' 44"</b>

## Primi 20 Soggetti governo locale

Soggetto	Ruolo	Appartenenza	T (minuti)	TGD (minuti)
Tesei Donatella	Presidente Regione Umbria	Lega	14' 23"	7' 29"
Melasecche Germini Enrico	Assessore Regione Umbria	Lega	6' 18"	4' 27"
Agabiti Urbani Paola	Assessore Regione Umbria	Altri	5' 0"	3' 55"
Coletto Luca	Assessore Regione Umbria	Lega	5' 51"	3' 2"
Fioroni Michele	Assessore sviluppo economico Umbria	Altri	3' 49"	2' 39"
Bandecchi Stefano	Sindaco di Terni	Area Popolare - Alternativa Popolare	7' 51"	2' 1"
Presciutti Massimiliano	Sindaco Gualdo Tadino (PG)	Partito Democratico	2' 46"	1' 51"
Gjottoli Gabriele	Assessore turismo Perugia	Altri	2' 0"	1' 51"
Strati Filippo	Sindaco di Gubbio (PG)	Altri	2' 39"	1' 49"
Bordoni Michela	Ass. com. Terni	Altri	1' 35"	1' 35"
Maggi Giovanni	Ass. com. Terni	Altri	1' 34"	1' 34"
Botteghi Michela	Ass. com. Città di Castello (PG)	Altri	1' 30"	1' 30"
Calagreti Benedetta	Assessore Città di Castello (PG)	Partito Socialista	1' 28"	1' 28"
Morroni Roberto	Assessore Regione Umbria	Forza Italia	2' 15"	1' 27"
Risini Fausto	Sindaco di Città della Pieve (PG)	Altri	1' 43"	1' 27"
Proietti Stefania	Sindaco di Assisi (PG) - Pres. prov. Perugia	Altri	3' 22"	1' 24"
Toniaccini Michele	Sindaco di Deruta (PG)	Altri	1' 51"	1' 23"
Mierla Annalisa	Assessore Umbertide (PG)	Fratelli d'Italia	1' 26"	1' 23"
Caparvi Virginio	Sindaco Nocera Umbra (PG)-Deputato	Lega	1' 24"	1' 18"
Boccanera Giuliano	Assessore Comune Norcia	Altri	1' 15"	1' 15"



## Tgr - Umbria

### Distribuzione dei tempi

1 ottobre-31 dicembre 2023

\* Altri soggetti (Appartenenza politica)

Soggetto	T percentuale	TGD percentuale
Forza Italia	8,58	9,11
Area Popolare - Alternativa Popolare	8,7	7,05
Lega	3,53	3,11
Unione di Centro	1,83	3,05
Italia agli Italiani-Forza Nuova	1,95	1,89
Fratelli d'Italia	19,89	20,47
Azione	1,95	1,47
Partito Socialista	0,28	0
Sinistra Italiana	4,82	2,53
Più Europa	0,54	1,05
Partito Democratico	27,27	24,89
Italia Viva	0,45	0
Rifondazione Comunista	0,56	1,26
Europa Verde	1,15	2,16
Movimento 5 Stelle	9,99	11,42
Altri	7,62	9,7
Europa Verde - Sinistra Italiana	0,89	0,84
<b>Percentuali</b>	<b>100</b>	<b>100</b>
<b>Totali in minuti</b>	<b>70' 53"</b>	<b>31' 40"</b>

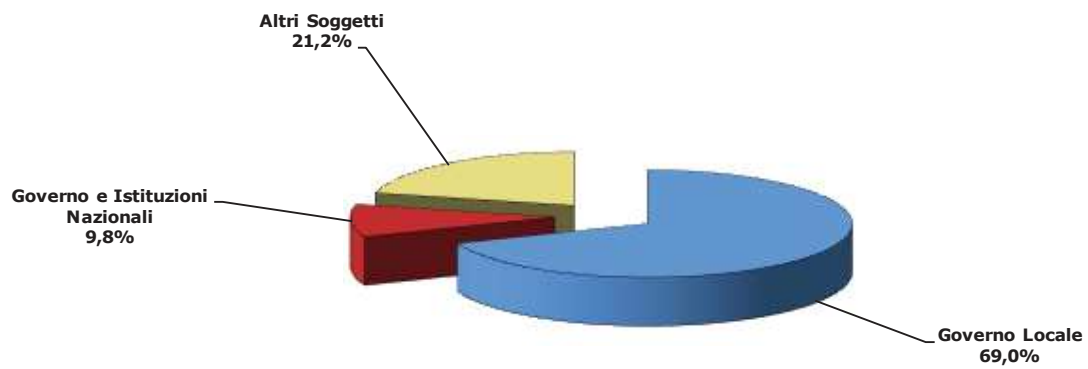
Primi 20 \* Altri Soggetti

Soggetto	Appartenenza Politica	T (minuti)	TGD (minuti)
Castelli Guido	Fratelli d'Italia	8' 25"	3' 41"
De Luca Thomas	Movimento 5 Stelle	2' 37"	1' 35"
Bori Tommaso	Partito Democratico	2' 44"	1' 28"
Meloni Simona	Partito Democratico	1' 21"	1' 7"
Verini Walter	Partito Democratico	1' 36"	1' 6"
Corridore Riccardo	Area Popolare - Alternativa Popolare	2' 22"	1' 5"
Conte Giuseppe	Movimento 5 Stelle	1' 34"	1' 5"
Catterini Fabio	Altri	1' 3"	1' 3"
Squarta Marco	Fratelli d'Italia	1' 18"	1' 0"
Tajani Antonio	Forza Italia	1' 31"	0' 54"
Bandecchi Stefano	Area Popolare - Alternativa Popolare	1' 12"	0' 48"
Barbetti Rita	Partito Democratico	1' 10"	0' 46"
Schlein Elly	Partito Democratico	1' 6"	0' 46"
Filipponi Francesco	Partito Democratico	0' 43"	0' 43"
Cecconi Marco Celestino	Fratelli d'Italia	0' 42"	0' 42"
Arca Francesca	Europa Verde	0' 41"	0' 41"
Mancini Valerio	Lega	0' 48"	0' 39"
Romizi Andrea	Forza Italia	0' 44"	0' 37"
Cesa Lorenzo	Unione di Centro	0' 43"	0' 37"
Fiore Roberto	Italia agli Italiani-Forza Nuova	0' 56"	0' 36"

\* Altri soggetti= soggetti pertinenti che non hanno incarichi di Governo Nazionale o Locale e non sono soggetti istituzionali nazionali, e soggetti istituzionali locali e nazionali con fusione politica

### Distribuzione del Tempo in voce (TGD)

TGR Marche  
1 ottobre-31 dicembre 2023



Base: 141' 14"

---

## Tgr - Marche

### Distribuzione dei tempi

1 ottobre-31 dicembre 2023

Soggetto	T percentuale	TGD percentuale
Governo Locale	56,8	69,0
Governo e Istituzioni Nazionali	12,1	9,8
Altri Soggetti	31,1	21,2
Percentuali	<b>100,0</b>	<b>100,0</b>
Totali in minuti	<b>234' 41"</b>	<b>141' 14"</b>

## Tgr - Marche

## Distribuzione dei tempi

1 ottobre-31 dicembre 2023

## Soggetti governo locale (ruolo)

Soggetto	T percentuale	TGD percentuale
Assessori di Giunta comunale	17,5	21,6
Assessori di Giunta provinciale	0,0	0,0
Assessori di Giunta regionale	15,3	13,2
Presidenti di Provincia	0,0	0,0
Presidenti di Regione	13,6	7,7
Sindaco capoluogo di Regione	0,2	0,0
Altri Sindaci	53,4	57,5
<b>Percentuali</b>	<b>100,0</b>	<b>100,0</b>
<b>Totali in minuti</b>	<b>128' 1"</b>	<b>93' 9"</b>

## Primi 20 Soggetti governo locale

Soggetto	Ruolo	Appartenenza	T (minuti)	TGD (minuti)
Acquaroli Francesco	Presidente Regione Marche	Fratelli d'Italia	17' 28"	7' 12"
Piccini Alessandro	Sindaco di Cantiano (PU)	Altri	6' 9"	4' 54"
Baldelli Francesco	Ass. Reg. Marche	Fratelli d'Italia	4' 55"	4' 29"
Aguzzi Stefano	Ass. Reg. Marche	Forza Italia	5' 23"	3' 30"
Silveti Daniele	Sindaco di Ancona	Forza Italia	4' 52"	3' 10"
Ricci Matteo	Sindaco Pesaro	Partito Democratico	3' 21"	2' 43"
Belloni Enzo	Ass. com. Pesaro	Altri	3' 28"	2' 37"
Saltamartini Filippo	Ass. Reg. Marche	Lega	4' 20"	2' 10"
Rossi Elia	Sindaco di Monte Grimano Terme (PU)	Altri	2' 2"	1' 53"
Bernardini Silvia	Sindaco Ussita	Altri	2' 31"	1' 39"
Calcinaro Paolo	Sindaco Fermo	Altri	2' 41"	1' 36"
Fioravanti Marco	Sindaco Ascoli Piceno	Fratelli d'Italia	3' 35"	1' 33"
Frenquellucci Francesca	Ass. com. Pesaro	Altri	1' 32"	1' 32"
Pinzi Silvia	Sindaco Serra Petrona (MC)	Altri	1' 38"	1' 27"
Franchi Michele	Sindaco Arquata del Tronto (AP)	Altri	1' 38"	1' 25"
Ghergo Daniela	Sindaco Fabriano (AN)	Altri	1' 49"	1' 20"
Massa Luigi	Sindaco di Offida (AP)	Altri	1' 28"	1' 14"
Vimini Daniele	Assessore Comune Pesaro	Partito Democratico	1' 12"	1' 12"
Ucchielli Palmiro	Sindaco di Vallefoglia (PU)	Partito Democratico	1' 12"	1' 12"
Marinangeli Adolfo	Sindaco di Amandola (FM)	Altri	1' 12"	1' 12"

## Tgr - Marche

### Distribuzione dei tempi

1 ottobre-31 dicembre 2023

\* Altri soggetti (Appartenenza politica)

Soggetto	T percentuale	TGD percentuale
Forza Italia	8,13	10,43
Lega	13,07	10,04
Unione di Centro	1,3	1,62
Fratelli d'Italia	26,05	26,21
Azione	2,31	2,73
Partito Socialista	1,55	1
Più Europa	0,09	0
Partito Democratico	24,79	20,64
Italia Viva	1,37	0,84
Europa Verde	4,77	3,85
Movimento 5 Stelle	9,48	11,77
Altri	6,82	10,87
Europa Verde - Sinistra Italiana	0,27	0
<b>Percentuali</b>	<b>100</b>	<b>100</b>
<b>Totali in minuti</b>	<b>72' 57"</b>	<b>29' 53"</b>

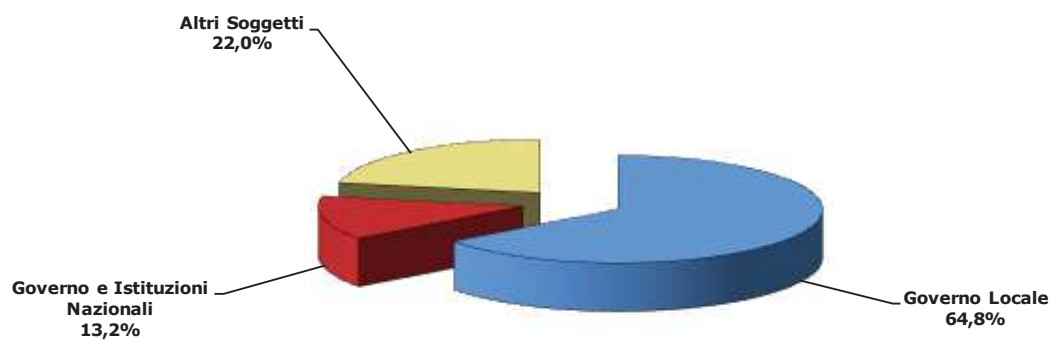
Primi 20 \* Altri Soggetti

Soggetto	Appartenenza Politica	T (minuti)	TGD (minuti)
Castelli Guido	Fratelli d'Italia	10' 14"	2' 49"
Ruggeri Marta Carmela Raimonda	Movimento 5 Stelle	2' 21"	2' 12"
Sensi Filippo	Altri	2' 26"	2' 11"
Mangialardi Maurizio	Partito Democratico	3' 43"	1' 51"
Vitturini Maria Lina	Fratelli d'Italia	1' 29"	1' 29"
Marcozzi Jessica	Forza Italia	1' 44"	1' 21"
Fede Giorgio	Movimento 5 Stelle	2' 45"	1' 19"
Ciccioli Carlo	Fratelli d'Italia	2' 22"	1' 19"
Carloni Mirco	Lega	1' 25"	1' 15"
Battistoni Francesco	Forza Italia	1' 29"	1' 14"
Marinelli Renzo	Lega	1' 27"	1' 0"
Bomprezzi Chantal	Partito Democratico	3' 23"	0' 57"
Carrabs Gianluca	Europa Verde	1' 17"	0' 47"
Bora Manuela	Partito Democratico	0' 57"	0' 38"
Putzu Andrea	Fratelli d'Italia	0' 39"	0' 36"
Biancani Andrea	Partito Democratico	0' 52"	0' 33"
Casini Anna	Partito Democratico	1' 5"	0' 31"
Perugini Marco	Partito Democratico	0' 30"	0' 30"
Carfagna Maria Rosaria	Azione	0' 50"	0' 29"
Latini Dino	Unione di Centro	0' 38"	0' 29"

\* Altri soggetti= soggetti pertinenti che non hanno incarichi di Governo Nazionale o Locale e non sono soggetti istituzionali nazionali, e soggetti istituzionali locali e nazionali con fusione politica

### Distribuzione del Tempo in voce (TGD)

TGR Lazio  
1 ottobre-31 dicembre 2023



Base: 124' 0"

---

## Tgr - Lazio

### Distribuzione dei tempi

1 ottobre-31 dicembre 2023

Soggetto	T percentuale	TGD percentuale
Governo Locale	58,6	64,8
Governo e Istituzioni Nazionali	16,8	13,2
Altri Soggetti	24,6	22,0
Percentuali	<b>100,0</b>	<b>100,0</b>
Totali in minuti	<b>202' 56"</b>	<b>124' 0"</b>

## Tgr - Lazio

### Distribuzione dei tempi

1 ottobre-31 dicembre 2023

#### Soggetti governo locale (ruolo)

Soggetto	T percentuale	TGD percentuale
Assessori di Giunta comunale	17,1	22,7
Assessori di Giunta provinciale	0,0	0,0
Assessori di Giunta regionale	15,8	18,8
Presidenti di Provincia	0,0	0,0
Presidenti di Regione	19,7	14,7
Sindaco capoluogo di Regione	28,5	21,8
Altri Sindaci	18,9	22,0
<b>Percentuali</b>	<b>100,0</b>	<b>100,0</b>
<b>Totali in minuti</b>	<b>117' 14"</b>	<b>78' 54"</b>

#### Primi 20 Soggetti governo locale

Soggetto	Ruolo	Appartenenza	T (minuti)	TGD (minuti)
Gualtieri Roberto	Sindaco di Roma	Partito Democratico	33' 23"	17' 10"
Rocca Francesco	Presidente Regione Lazio	Fratelli d'Italia	23' 5"	11' 35"
Angelilli Roberta	Ass. reg. Lazio	Fratelli d'Italia	5' 43"	5' 5"
Alfonsi Sabrina	Assessore Comune Roma	Partito Democratico	4' 0"	3' 21"
Gotor Miguel	Assessore Comune Roma	Movimento dei Democratici e Progressisti	2' 20"	2' 14"
Lucarelli Monica	Assessore Comune Roma	Altri	2' 17"	2' 0"
Ghera Fabrizio	Ass. reg. Lazio	Fratelli d'Italia	2' 37"	1' 54"
Veloccia Maurizio	Assessore Comune Roma	Partito Democratico	1' 52"	1' 52"
Ciacciarelli Pasquale	Ass. reg. Lazio	Lega	1' 51"	1' 51"
Onorato Alessandro	Assessore Comune Roma	Altri	1' 50"	1' 31"
Righini Giancarlo	Ass. reg. Lazio	Fratelli d'Italia	2' 20"	1' 26"
Baldassarre Simona	Ass. reg. Lazio	Lega	1' 46"	1' 24"
Regimenti Luisa	Ass. reg. Lazio	Forza Italia	2' 1"	1' 23"
Patané Eugenio	Assessore Comune Roma	Partito Democratico	1' 46"	1' 18"
Cecchi Stefano	Sindaco Marino (RM)	Altri	1' 13"	1' 13"
Rinaldi Manuela	Ass. reg. Lazio	Fratelli d'Italia	1' 25"	1' 11"
Lavalle Francesco	Sindaco di San Giorgio a Liri (FR)	Altri	1' 6"	1' 6"
Sinibaldi Daniele	Sindaco di Rieti (RI)	Fratelli d'Italia	1' 8"	1' 5"
Segnalini Ornella	Assessore Comune Roma	Altri	1' 3"	1' 3"
Funari Barbara	Assessore Comune Roma	Democrazia Solidale	1' 16"	0' 55"



## Tgr - Lazio

## Distribuzione dei tempi

1 ottobre-31 dicembre 2023

\* Altri soggetti (Appartenenza politica)

Soggetto	T percentuale	TGD percentuale
Forza Italia	11,09	8,41
Noi con l'Italia	0,9	1,04
Lega	7,78	8,53
Unione di Centro	0,87	1,58
Italia agli Italiani-Forza Nuova	1,04	0
Fratelli d'Italia	22,84	25,66
Azione	3,34	3,6
Radicali Italiani	0,17	0
Più Europa	0,1	0
Partito Democratico	22,04	23,89
Italia Viva	0,67	0,67
Europa Verde	0,83	1,52
Movimento 5 Stelle	7,65	6,34
Democrazia Solidale	0,57	1,04
Altri	13,19	13,76
Noi Moderati	1,04	0,79
Europa Verde - Sinistra Italiana	5,88	3,17
Percentuali	100	100
Totali in minuti	49' 55"	27' 21"

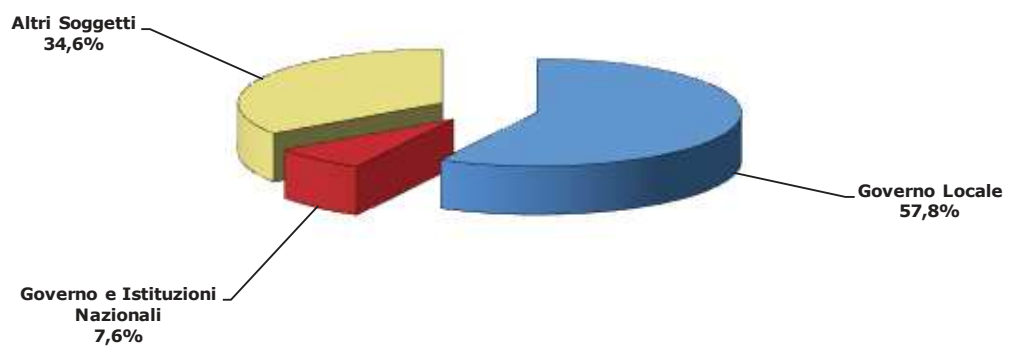
Primi 20 \* Altri Soggetti

Soggetto	Appartenenza Politica	T (minuti)	TGD (minuti)
Torquati Daniele	Partito Democratico	2' 30"	2' 8"
Morrone Jacopo	Lega	2' 28"	1' 36"
Angelucci Paola	Altri	1' 12"	1' 12"
Lancia Denise	Altri	1' 6"	1' 6"
Aurigemma Antonio	Fratelli d'Italia	1' 29"	1' 0"
Franco Nicola	Fratelli d'Italia	1' 5"	0' 58"
Cucchi Ilaria	Europa Verde - Sinistra Italiana	2' 56"	0' 52"
Schlein Elly	Partito Democratico	1' 45"	0' 48"
Gasparri Maurizio	Forza Italia	0' 51"	0' 44"
Calenda Carlo	Azione	0' 49"	0' 40"
Ramacogi Maurizio	Lega	0' 36"	0' 36"
Castelli Guido	Fratelli d'Italia	1' 18"	0' 34"
Trancassini Paolo	Fratelli d'Italia	0' 41"	0' 28"
Rocca Federico	Fratelli d'Italia	0' 31"	0' 28"
Battilocchio Alessandro	Forza Italia	0' 29"	0' 26"
Procaccini Nicola	Fratelli d'Italia	0' 28"	0' 26"
De Poli Antonio	Unione di Centro	0' 26"	0' 26"
Mollicone Federico	Fratelli d'Italia	0' 26"	0' 26"
Falconi Mario	Partito Democratico	0' 26"	0' 26"
Calcerano Guglielmo	Europa Verde	0' 25"	0' 25"

\* Altri soggetti= soggetti pertinenti che non hanno incarichi di Governo Nazionale o Locale e non sono soggetti istituzionali nazionali, e soggetti istituzionali locali e nazionali con fusione politica

### Distribuzione del Tempo in voce (TGD)

TGR Abruzzo  
1 ottobre-31 dicembre 2023



**Base: 143' 46"**

---

## Tgr - Abruzzo

### Distribuzione dei tempi

1 ottobre-31 dicembre 2023

Soggetto	T percentuale	TGD percentuale
Governo Locale	51,0	57,8
Governo e Istituzioni Nazionali	10,6	7,6
Altri Soggetti	38,4	34,6
Percentuali	<b>100,0</b>	<b>100,0</b>
Totali in minuti	<b>245' 27"</b>	<b>143' 46"</b>

## Tgr - Abruzzo

## Distribuzione dei tempi

1 ottobre-31 dicembre 2023

## Soggetti governo locale (ruolo)

Soggetto	T percentuale	TGD percentuale
Assessori di Giunta comunale	19,7	23,4
Assessori di Giunta provinciale	0,0	0,0
Assessori di Giunta regionale	7,3	6,3
Presidenti di Provincia	0,0	0,0
Presidenti di Regione	10,3	6,9
Sindaco capoluogo di Regione	7,2	6,0
Altri Sindaci	55,5	57,4
<b>Percentuali</b>	<b>100,0</b>	<b>100,0</b>
<b>Totali in minuti</b>	<b>121' 38"</b>	<b>80' 13"</b>

## Primi 20 Soggetti governo locale

Soggetto	Ruolo	Appartenenza	T (minuti)	TGD (minuti)
Marsilio Marco	Presidente Regione Abruzzo	Fratelli d'Italia	12' 35"	5' 33"
Biondi Pierluigi	Sindaco L'Aquila	Fratelli d'Italia	7' 35"	4' 6"
Masci Carlo	Sindaco di Pescara	Forza Italia	5' 58"	3' 53"
Castiglione Leo	Sindaco di Ortona (CH)	Altri	4' 10"	2' 52"
Nazzarro Velia	Sindaco di Carsoli (AQ)	Altri	3' 10"	2' 18"
Ferrara Diego	Sindaco di Chieti	Altri	3' 14"	2' 5"
Di Piero Gianfranco	Sindaco di Sulmona (AQ)	Altri	6' 36"	1' 58"
Albore Mascia Luigi	Assessore comunale Pescara	Forza Italia	1' 34"	1' 31"
Cicchinelli Sara	Sindaco di Civita d'Antino (AQ)	Altri	1' 40"	1' 25"
Imprudente Emanuele	Ass. Reg. Abruzzo	Lega	2' 16"	1' 24"
D'Alberto Gianguido	Sindaco di Teramo	Altri	2' 34"	1' 21"
Sipari Giuseppe	Sindaco Pescasseroli (AQ)	Altri	1' 50"	1' 21"
Veri Nicoletta	Ass. Reg. Abruzzo	Lega	3' 18"	1' 18"
Quaresimale Pietro	Ass. Reg. Abruzzo	Lega	1' 45"	1' 18"
Russo Luisa Ebe	Sindaco di Francavilla al Mare (CH)	Altri	1' 51"	1' 16"
Cremonese Alfredo	Ass. com. Pescara	Fratelli d'Italia	1' 35"	1' 14"
Di Pangrazio Giovanni detto Gianni	Sindaco di Avezzano (AQ)	Altri	1' 18"	1' 12"
Scordella Andrea	Sindaco Silvi (TE)	Lega	1' 13"	1' 7"
Ferri Alessandra	Assessore Teramo	Altri	1' 14"	1' 2"
Di Ciccio Mauro	Sindaco di Rocca di Mezzo (AQ)	Altri	1' 16"	0' 57"

## Tgr - Abruzzo

## Distribuzione dei tempi

1 ottobre-31 dicembre 2023

\* Altri soggetti (Appartenenza politica)

Soggetto	T percentuale	TGD percentuale
Forza Italia	17,4	15,98
Noi con l'Italia	0,67	0,67
Lega	4,09	3,79
Unione di Centro	0,83	0,7
Fratelli d'Italia	11,28	10,89
Azione	4,96	3,42
Radicali Italiani	1,54	1,07
Partito Democratico	19,99	21,14
Italia Viva	2,83	2,71
Rifondazione Comunista	1,36	1,34
Europa Verde	0,12	0
Movimento 5 Stelle	15,95	15,64
Partito Radicale Nonviolento Transazionale e Traspartito	0,9	1,71
Altri	17,03	19,9
Italia al Centro	0,39	0,64
Noi Moderati	0,34	0,4
Italia Sovrana e Popolare	0,32	0
Percentuali	100	100
Totali in minuti	94' 9"	49' 45"

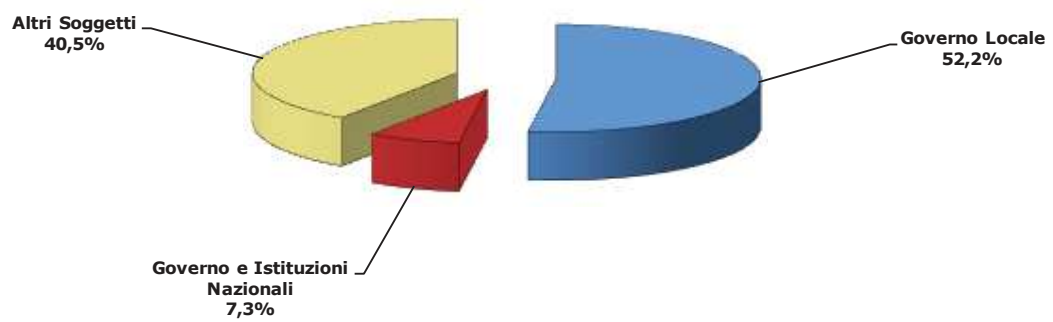
Primi 20 \* Altri Soggetti

Soggetto	Appartenenza Politica	T (minuti)	TGD (minuti)
Pettinari Domenico	Movimento 5 Stelle	5' 38"	2' 37"
Paolucci Silvio	Partito Democratico	2' 3"	1' 55"
Torto Daniela	Movimento 5 Stelle	2' 12"	1' 40"
Febbo Mauro	Forza Italia	1' 48"	1' 39"
Fina Michele	Partito Democratico	3' 27"	1' 30"
D'Amico Luciano	Altri	3' 50"	1' 26"
Sigismondi Eitelwardo	Fratelli d'Italia	2' 5"	1' 25"
Taglieri Sclocchi Francesco	Movimento 5 Stelle	1' 36"	1' 19"
Sottanelli Giulio Cesare	Azione	2' 14"	1' 18"
Fedele Giorgio	Movimento 5 Stelle	1' 26"	1' 18"
Santangelo Roberto	Forza Italia	1' 43"	1' 12"
Sospiri Lorenzo	Forza Italia	2' 58"	1' 7"
Pezzopane Stefania	Partito Democratico	1' 5"	1' 5"
Colosimo Chiara	Fratelli d'Italia	1' 16"	0' 59"
Di Benedetto Americo	Altri	1' 3"	0' 55"
Biasoli Antonio	Partito Democratico	1' 30"	0' 54"
Pagano Nazario	Forza Italia	1' 17"	0' 52"
Grifoni Umberto	Partito Radicale Nonviolento Transazionale e Traspartito	0' 51"	0' 51"
Sclocco Marinella	Altri	1' 19"	0' 50"
Pepe Dino	Partito Democratico	0' 59"	0' 48"

\* Altri soggetti= soggetti pertinenti che non hanno incarichi di Governo Nazionale o Locale e non sono soggetti istituzionali nazionali, e soggetti istituzionali locali e nazionali con fusione politica

### Distribuzione del Tempo in voce (TGD)

TGR Molise  
1 ottobre-31 dicembre 2023



Base: 60' 2"

---

## Tgr - Molise

### Distribuzione dei tempi

1 ottobre-31 dicembre 2023

Soggetto	T percentuale	TGD percentuale
Governo Locale	51,2	52,2
Governo e Istituzioni Nazionali	9,4	7,3
Altri Soggetti	39,4	40,5
Percentuali	<b>100,0</b>	<b>100,0</b>
Totali in minuti	<b>120' 22"</b>	<b>60' 2"</b>

## Tgr - Molise

## Distribuzione dei tempi

1 ottobre-31 dicembre 2023

## Soggetti governo locale (ruolo)

Soggetto	T percentuale	TGD percentuale
Assessori di Giunta comunale	8,1	13,3
Assessori di Giunta provinciale	0,0	0,0
Assessori di Giunta regionale	15,8	13,0
Presidenti di Provincia	0,0	0,0
Presidenti di Regione	21,5	17,3
Sindaco capoluogo di Regione	0,3	0,0
Altri Sindaci	54,3	56,4
<b>Percentuali</b>	<b>100,0</b>	<b>100,0</b>
<b>Totali in minuti</b>	<b>59' 51"</b>	<b>30' 20"</b>

## Primi 20 Soggetti governo locale

Soggetto	Ruolo	Appartenenza	T (minuti)	TGD (minuti)
Roberti Francesco	Presidente Regione Molise	Forza Italia	12' 53"	5' 14"
Cefaratti Gianluca	Assessore regionale Molise	Altri	4' 25"	2' 17"
Felice Paola	Sindaco di Campobasso	Movimento 5 Stelle	2' 34"	2' 12"
Puchetti Giuseppe	Sindaco comune Larino (CB) - Pres. prov. Campobasso	Altri	2' 43"	1' 47"
Castrataro Pietro	Sindaco di Isernia	Altri	2' 37"	1' 34"
Saia Daniele	Sindaco Agnone (IS) - Presidente provincia di Isernia	Partito Socialista	3' 25"	1' 26"
Genovese Carmelina	Sindaco comune Gambatesa (Cb)	Partito Democratico	1' 29"	1' 12"
Testa Pietro	Sindaco di Riccia (CB)	Altri	1' 9"	1' 5"
Tedeschi Giovanni	Sindaco di Fornelli (IS)	Altri	1' 1"	1' 1"
Corallo Pasquale	Sindaco di Trivento (CB)	Lega	1' 18"	0' 54"
Cretella Simone	Assessore Comune Campobasso	Movimento 5 Stelle	1' 13"	0' 53"
Caranci Carla	Sindaco di Casteltrivuto	Altri	0' 59"	0' 50"
Sciulli Pompilio	Ass. com. Pescopennataro (IS)	Altri	0' 58"	0' 50"
Di Lucente Andrea	Ass. Reg. Molise	Forza Italia	1' 31"	0' 45"
Giancola Tonino	Assessore comune S. Maria del Molise (IS)	Altri	0' 42"	0' 42"
Iorio Angelo Michele	Ass. reg. Molise	Fratelli d'Italia	1' 2"	0' 35"
Lallitto Sabrina	Sindaco comune Casacalenda (Cb)	Altri	1' 40"	0' 29"
Praitano Luca	Assessore Comune Campobasso	Movimento 5 Stelle	0' 29"	0' 29"
De Caprio Simona	Sindaca San Pietro Avellana (IS)	Popolari per l'Italia	1' 1"	0' 25"
Trolio Francesco	Sindaco comune Acquaviva Collecroce (Cb)	Altri	0' 25"	0' 25"



## Tgr - Molise

### Distribuzione dei tempi

\* Altri soggetti (Appartenenza politica)

Soggetto	T percentuale	TGD percentuale
Forza Italia	14,57	13,05
Noi con l'Italia	2,57	4,19
Lega	7,07	6,52
Unione di Centro	1,94	3,09
Italia agli Italiani-Forza Nuova	0,88	0
Fratelli d'Italia	18,37	17,93
Azione	1,69	2,47
Partito Socialista	1,13	0
Partito Democratico	16,78	14,42
Italia Viva	2,6	4,05
Movimento 5 Stelle	11,58	7,55
Popolari per l'Italia	2,15	2,75
Altri	12,72	15,47
Noi Moderati	2,36	2,68
Europa Verde - Sinistra Italiana	2,46	4,46
Unione Popolare	1,13	1,37
Percentuali	100	100
Totali in minuti	47' 22"	24' 16"

1 ottobre-31 dicembre 2023

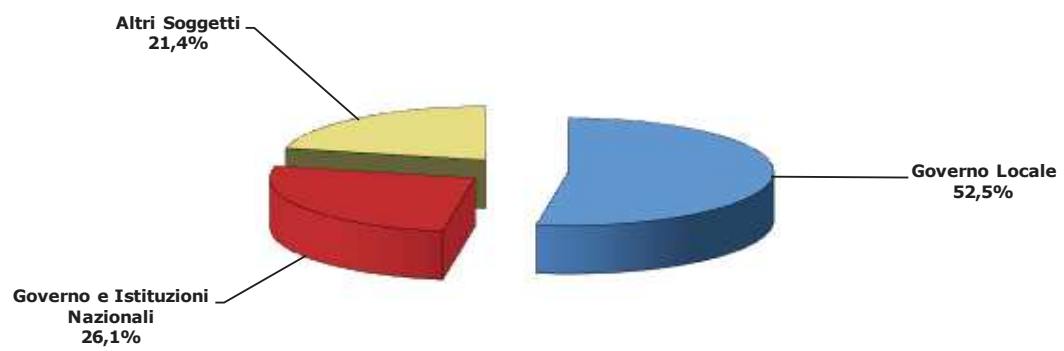
Primi 20 \* Altri Soggetti

Soggetto	Appartenenza Politica	T (minuti)	TGD (minuti)
Passarelli Stefania	Altri	1' 59"	1' 54"
Primiani Angelo	Movimento 5 Stelle	1' 36"	1' 29"
Pallante Quintino	Fratelli d'Italia	2' 22"	1' 26"
D'Egidio Armandino	Fratelli d'Italia	1' 22"	1' 22"
Facciolla Vittorino	Partito Democratico	1' 24"	1' 8"
Faneli Micaela	Partito Democratico	1' 29"	1' 6"
Notarangelo Vincenzo	Europa Verde - Sinistra Italiana	1' 7"	1' 5"
Romano Massimo	Altri	1' 11"	1' 3"
Di Baggio Roberto	Forza Italia	1' 3"	1' 3"
Lupi Maurizio Enzo	Noi con l'Italia	1' 13"	1' 1"
Sabusco Massimo	Lega	0' 58"	0' 58"
Della Porta Costanzo	Fratelli d'Italia	2' 9"	0' 48"
Salvatore Alessandra	Partito Democratico	0' 42"	0' 42"
Lotito Claudio	Forza Italia	1' 22"	0' 40"
Niro Vincenzo	Popolari per l'Italia	0' 45"	0' 40"
Di Pardo Roberto	Noi Moderati	0' 39"	0' 39"
Tramontano Alberto	Lega	0' 44"	0' 37"
Occhionero Giuseppina	Italia Viva	0' 34"	0' 34"
Esposito Domenico	Forza Italia	0' 37"	0' 29"
Lancellotta Elisabetta	Fratelli d'Italia	0' 38"	0' 28"

\* Altri soggetti= soggetti pertinenti che non hanno incarichi di Governo Nazionale o Locale e non sono soggetti istituzionali nazionali, e soggetti istituzionali locali e nazionali con fusione politica

### Distribuzione del Tempo in voce (TGD)

TGR Campania  
1 ottobre-31 dicembre 2023



Base: 188' 27"

---

## Tgr - Campania

### Distribuzione dei tempi

1 ottobre-31 dicembre 2023

Soggetto	T percentuale	TGD percentuale
Governo Locale	43,7	52,5
Governo e Istituzioni Nazionali	36,5	26,1
Altri Soggetti	19,8	21,4
Percentuali	<b>100,0</b>	<b>100,0</b>
Totali in minuti	<b>279' 35"</b>	<b>188' 27"</b>

## Tgr - Campania

### Distribuzione dei tempi

1 ottobre-31 dicembre 2023

#### Soggetti governo locale (ruolo)

Soggetto	T percentuale	TGD percentuale
Assessori di Giunta comunale	14,9	17,0
Assessori di Giunta provinciale	0,0	0,0
Assessori di Giunta regionale	6,0	6,1
Presidenti di Provincia	0,0	0,0
Presidenti di Regione	15,2	11,8
Sindaco capoluogo di Regione	21,0	19,5
Altri Sindaci	42,9	45,6
<b>Percentuali</b>	<b>100,0</b>	<b>100,0</b>
<b>Totali in minuti</b>	<b>120' 58"</b>	<b>97' 59"</b>

#### Primi 20 Soggetti governo locale

Soggetto	Ruolo	Appartenenza	T (minuti)	TGD (minuti)
Manfredi Gaetano	Sindaco Napoli	Altri	25' 13"	19' 6"
De Luca Vincenzo	Presidente Regione Campania	Partito Democratico	18' 24"	11' 32"
Della Ragione Josi Gerardo	Sindaco di Bacoli (Na)	Altri	8' 19"	7' 42"
Manzoni Luigi	Sindaco di Pozzuoli (NA)	Altri	8' 15"	6' 15"
Mastella Clemente	Sindaco Benevento	Noi di Centro	4' 0"	3' 42"
Armato Teresa	Ass. Com. a Napoli	Partito Democratico	2' 7"	2' 7"
Fortini Lucia	Assessore regione Campania	Partito Democratico	2' 40"	1' 46"
Cirillo Giuseppe	Sindaco di Cardito (NA)	Partito Democratico	1' 43"	1' 43"
Cosenza Edoardo	Ass. Com. a Napoli	Altri	2' 8"	1' 34"
Sabino Antonio	Sindaco di Quarto (NA)	Partito Democratico	1' 20"	1' 17"
Buonaiuto Ciro	Sindaco di Ercolano (NA)	Italia Viva	1' 15"	1' 12"
Marciani Chiara	Ass. Com. a Napoli	Altri	1' 8"	1' 8"
Baretta Pier Paolo	Ass. Com. Napoli	Partito Democratico	1' 10"	1' 7"
Ferrante Emanuela	Ass. Com. a Napoli	Movimento 5 Stelle	1' 7"	1' 2"
Striano Maura	Assessora comunale Napoli	Altri	0' 56"	0' 56"
Caputo Nicola	Assessore Regione Campania	Italia Viva	1' 3"	0' 55"
Santagada Vincenzo	Ass. Com. a Napoli	Altri	0' 58"	0' 55"
Festa Vittorio	Assessore comune di Pozzuoli (NA)	Altri	1' 6"	0' 54"
Gismondi Francesco	Ass. Com. a Calvanico (SA)	Altri	1' 2"	0' 53"
Lieto Laura	Ass. Com. a Napoli	Altri	0' 52"	0' 52"

## Tgr - Campania

### Distribuzione dei tempi

1 ottobre-31 dicembre 2023

\* Altri soggetti (Appartenenza politica)

Soggetto	T percentuale	TGD percentuale
Forza Italia	13,34	11,54
Lega	6,79	7,26
Fratelli d'Italia	13,91	13,49
Azione	2,19	2,66
Partito Socialista	2,85	2,82
Radicali Italiani	1,71	1,2
Più Europa	0,09	0
Partito Democratico	17,72	17,05
Italia Viva	4,36	3,36
Europa Verde	2,37	3,28
Movimento 5 Stelle	15,65	16,14
Democrazia Cristiana	0,54	0,5
Altri	18,36	20,7
Unione Popolare	0,12	0
Percentuali	100	100
Totali in minuti	55' 29"	40' 10"

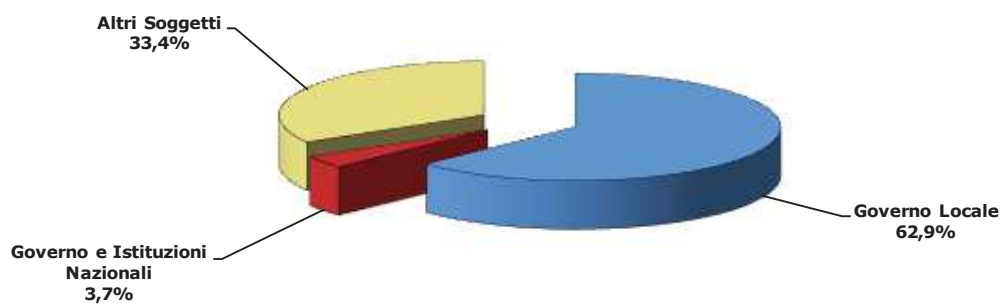
Primi 20 \* Altri Soggetti

Soggetto	Appartenenza Politica	T (minuti)	TGD (minuti)
Nappi Severino	Lega	2' 7"	2' 7"
Rastrelli Sergio	Fratelli d'Italia	2' 17"	1' 49"
Colosimo Chiara	Fratelli d'Italia	1' 48"	1' 41"
Fico Roberto	Movimento 5 Stelle	1' 20"	1' 20"
Cafiero De Raho Federico	Movimento 5 Stelle	1' 45"	1' 19"
Graziano Stefano	Partito Democratico	1' 37"	1' 19"
Saggiomo Andrea	Partito Democratico	0' 53"	0' 53"
Caso Antonio	Movimento 5 Stelle	0' 59"	0' 50"
Battilocchio Alessandro	Forza Italia	0' 50"	0' 50"
Ciarambino Valeria	Altri	1' 20"	0' 46"
Schlein Elly	Partito Democratico	1' 32"	0' 44"
Patriarca Annarita	Forza Italia	0' 40"	0' 40"
Silvestro Francesco	Forza Italia	0' 40"	0' 40"
Picarone Francesco	Partito Democratico	0' 51"	0' 39"
Morrone Jacopo	Lega	0' 42"	0' 39"
Conte Giuseppe	Movimento 5 Stelle	0' 48"	0' 38"
Sommese Giuseppe	Azione	0' 37"	0' 37"
Renzi Matteo	Italia Viva	1' 27"	0' 35"
Tagliatela Marcello	Altri	0' 38"	0' 35"
Maraio Enzo	Partito Socialista	0' 35"	0' 35"

\* Altri soggetti= soggetti pertinenti che non hanno incarichi di Governo Nazionale o Locale e non sono soggetti istituzionali nazionali, e soggetti istituzionali locali e nazionali con fusione politica

### Distribuzione del Tempo in voce (TGD)

TGR Basilicata  
1 ottobre-31 dicembre 2023



**Base: 141' 31"**

---

## Tgr - Basilicata

### Distribuzione dei tempi

1 ottobre-31 dicembre 2023

Soggetto	T percentuale	TGD percentuale
Governo Locale	54,4	62,9
Governo e Istituzioni Nazionali	5,3	3,7
Altri Soggetti	40,3	33,4
Percentuali	<b>100,0</b>	<b>100,0</b>
Totali in minuti	<b>280' 57"</b>	<b>141' 31"</b>

## Tgr - Basilicata

### Distribuzione dei tempi

1 ottobre-31 dicembre 2023

#### Soggetti governo locale (ruolo)

Soggetto	T percentuale	TGD percentuale
Assessori di Giunta comunale	11,8	15,5
Assessori di Giunta provinciale	0,0	0,0
Assessori di Giunta regionale	23,4	18,4
Presidenti di Provincia	0,0	0,0
Presidenti di Regione	12,4	9,9
Sindaco capoluogo di Regione	4,5	3,9
Altri Sindaci	47,9	52,3
<b>Percentuali</b>	<b>100,0</b>	<b>100,0</b>
<b>Totali in minuti</b>	<b>148' 18"</b>	<b>86' 37"</b>

#### Primi 20 Soggetti governo locale

Soggetto	Ruolo	Appartenenza	T (minuti)	TGD (minuti)
Bardi Vito	Presidente Regione Basilicata	Forza Italia	18' 23"	8' 33"
Bennardi Domenico	Sindaco di Matera	Movimento 5 Stelle	8' 52"	3' 56"
Galella Alessandro	Assessore regione Basilicata	Fratelli d'Italia	5' 51"	3' 43"
Latronico Cosimo	Assessore regione Basilicata	Fratelli d'Italia	6' 30"	3' 35"
Guarente Mario	Sindaco Potenza	Lega	6' 22"	3' 25"
Fanelli Francesco	Assessore Regione Basilicata	Lega	7' 31"	3' 23"
Giordano Christian	Sindaco Vietri di Potenza - Presidente Provincia Potenza	Movimento 5 Stelle	5' 1"	2' 59"
Bello Maria Felicia	Sindaco di Armento	Altri	1' 57"	1' 57"
Sileo Gerardina	Assessore Regione Basilicata	Lega	4' 42"	1' 51"
Stoppelli Daniele	Sindaco di Maratea (PZ)	Altri	2' 29"	1' 46"
Merra Donatella	Assessore infrastrutture Regione Basilicata	Lega	5' 1"	1' 45"
Micucci Francesco	Sindaco di Stigliano (MT)	Altri	2' 46"	1' 42"
Casino Michele	Ass. Reg. Basilicata	Forza Italia	5' 11"	1' 37"
Festino Luca	Sindaco di Palazzo San Gervasio (PZ)	Altri	1' 36"	1' 36"
Maglione Giuseppe	Sindaco Melfi (PZ)	Altri	2' 34"	1' 34"
Golia Vincenzo	Sindaco Terranova di Pollino (PZ)	Altri	1' 42"	1' 28"
Albano Domenico Alessandro	Sindaco comune Pisticci (Mt)	Altri	1' 51"	1' 24"
Marrese Piero	Sind. Montalbano Jonico - Pres. prov. Matera	Partito Democratico	5' 10"	1' 23"
Santoro Francesco	Sindaco Filiano (PZ)	Altri	1' 34"	1' 14"
Caffio Pasquale	Sindaco Banzi (Pz)	Altri	1' 20"	1' 13"



## Tgr - Basilicata

### Distribuzione dei tempi

1 ottobre-31 dicembre 2023

\* Altri soggetti (Appartenenza politica)

Soggetto	T percentuale	TGD percentuale
Forza Italia	14,44	14,3
Noi con l'Italia	1,71	4,1
Lega	13,51	12,36
Unione di Centro	0,63	1,06
Fratelli d'Italia	14,57	16,91
Azione	6,07	4,8
Partito Socialista	1,36	1,38
Sinistra Italiana	0,12	0
Radicali Italiani	0,22	0
Più Europa	0,06	0
Partito Democratico	13,54	10,91
Italia Viva	4,97	4,8
Europa Verde	1,21	2,15
Movimento 5 Stelle	10,45	13,81
Altri	14,89	11,16
PSd'Az	0,1	0
Noi Moderati	1,5	1,55
Europa Verde - Sinistra Italiana	0,21	0
Unione Popolare	0,44	0,71
Percentuali	100	100
Totali in minuti	113' 6"	47' 12"

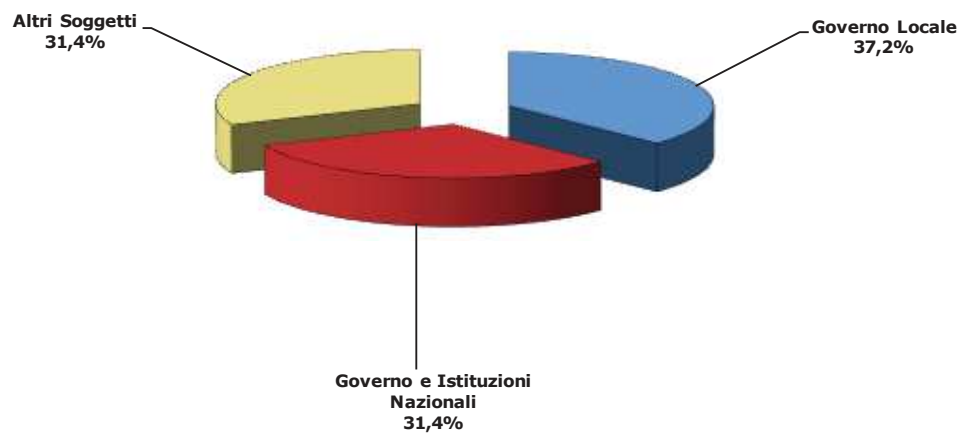
Primi 20 \* Altri Soggetti

Soggetto	Appartenenza Politica	T (minuti)	TGD (minuti)
Cicala Carmine	Fratelli d'Italia	5' 23"	3' 1"
Calderoli Roberto	Lega	2' 34"	1' 50"
Alberti Casellati Maria Elisabetta	Forza Italia	1' 54"	1' 44"
Lupi Maurizio Enzo	Noi con l'Italia	1' 38"	1' 38"
Gasparri Maurizio	Forza Italia	1' 49"	1' 34"
Leggieri Gianni	Movimento 5 Stelle	1' 45"	1' 34"
Pessolano Donato	Azione	2' 14"	1' 26"
Rosa Gianni	Fratelli d'Italia	2' 3"	1' 25"
Fuina Rocco	Lega	1' 29"	1' 25"
Tajani Antonio	Forza Italia	2' 29"	1' 24"
Lomuti Arnaldo	Movimento 5 Stelle	1' 31"	1' 22"
Lettieri Giovanni	Partito Democratico	2' 20"	1' 19"
Pepe Pasquale	Lega	2' 19"	1' 17"
Bonaccini Stefano	Partito Democratico	2' 28"	1' 10"
Chiorazzo Angelo	Altri	7' 41"	1' 7"
Colosimo Chiara	Fratelli d'Italia	1' 24"	1' 2"
Lo Muti Arnaldo	Movimento 5 Stelle	1' 37"	1' 0"
Polese Mario	Italia Viva	1' 19"	0' 56"
Bardi Vito	Forza Italia	1' 37"	0' 53"
Ferrara Laura	Movimento 5 Stelle	1' 4"	0' 53"

\* Altri soggetti= soggetti pertinenti che non hanno incarichi di Governo Nazionale o Locale e non sono soggetti istituzionali nazionali, e soggetti istituzionali locali e nazionali con fusione politica

### Distribuzione del Tempo in voce (TGD)

TGR Puglia  
1 ottobre-31 dicembre 2023



**Base: 79' 46"**

---

## Tgr - Puglia

### Distribuzione dei tempi

1 ottobre-31 dicembre 2023

Soggetto	T percentuale	TGD percentuale
Governo Locale	33,9	37,2
Governo e Istituzioni Nazionali	31,9	31,4
Altri Soggetti	34,2	31,4
Percentuali	<b>100,0</b>	<b>100,0</b>
Totali in minuti	<b>158' 1"</b>	<b>79' 46"</b>

## Tgr - Puglia

## Distribuzione dei tempi

1 ottobre-31 dicembre 2023

## Soggetti governo locale (ruolo)

Soggetto	T percentuale	TGD percentuale
Assessori di Giunta comunale	10,0	10,0
Assessori di Giunta provinciale	0,0	0,0
Assessori di Giunta regionale	18,5	19,4
Presidenti di Provincia	0,0	0,0
Presidenti di Regione	20,8	20,9
Sindaco capoluogo di Regione	8,3	9,9
Altri Sindaci	42,4	39,8
<b>Percentuali</b>	<b>100,0</b>	<b>100,0</b>
<b>Totali in minuti</b>	<b>50' 42"</b>	<b>27' 13"</b>

## Primi 20 Soggetti governo locale

Soggetto	Ruolo	Appartenenza	T (minuti)	TGD (minuti)
Emiliano Michele	Presidente Regione Puglia	Partito Democratico	10' 34"	5' 42"
Episcopo Maria Aida Tatiana	Sindaca Foggia	Altri	6' 39"	2' 53"
Decaro Antonio	Sindaco di Bari	Partito Democratico	4' 10"	2' 41"
Maurodinoia Anita	Ass.Reg.Puglia-Cons.Com.Bari	Partito Democratico	1' 42"	1' 22"
Lussoso Angelica	Assessora comune di Taranto	Italia Viva	1' 16"	1' 16"
Palese Rocco	Assessore Regione Puglia	Altri	3' 41"	1' 15"
Piemontese Raffaele	Assessore al bilancio Regione Puglia	Partito Democratico	1' 16"	1' 13"
Frigiola Francesco	Sindaco di Laterza (TA)	Altri	0' 55"	0' 55"
Maraschio Anna Grazia	Assessore Regione Puglia	Europa Verde - Sinistra Italiana	1' 28"	0' 53"
Pitta Giuseppe	Sindaco di Lucera (FG)	Altri	0' 40"	0' 40"
Palmisano Gianfranco	Sindaco Martina Franca (TA)	Partito Democratico	0' 36"	0' 36"
Pecoraro Gregorio	Sind. Manduria (TA)	Altri	0' 51"	0' 35"
Bottaro Amedeo	Sindaco Trani	Partito Democratico	0' 34"	0' 34"
Pascasio Fiorenza	Sindaca Bitetto (BA)	Partito Democratico	0' 34"	0' 34"
Zaccaria Francesco	Sindaco Fasano (BR)	Partito Democratico	0' 40"	0' 30"
Pierucci Ines	Ass. Com. Bari	Liberi e Uguali	0' 30"	0' 27"
Carlà Vincenzo	Sindaco comune Lequile (Le)	Altri	0' 26"	0' 26"
Vergine Fabio	Sindaco di Galatina (LE)	Altri	0' 26"	0' 26"
Picerno Pietro	Sindaco di Poggiorsini (BA)	Altri	0' 25"	0' 25"
Palone Carla	Assessore comune Bari	Altri	0' 26"	0' 23"

## Tgr - Puglia

## Distribuzione dei tempi

\* Altri soggetti (Appartenenza politica)

Soggetto	T percentuale	TGD percentuale
Forza Italia	13,41	13,17
Lega	7,29	10,38
Fratelli d'Italia	13,69	15,97
Azione	2,19	0
Partito Socialista	3,28	4,72
Sinistra Italiana	1,42	0
Più Europa	0,09	0
Partito Democratico	16,29	14,17
Italia Viva	3,68	1,6
Europa Verde	0,74	1,06
Movimento 5 Stelle	13,2	14,5
Altri	24,72	24,43
Percentuali	100	100
Totali in minuti	53' 56"	25' 3"

1 ottobre-31 dicembre 2023

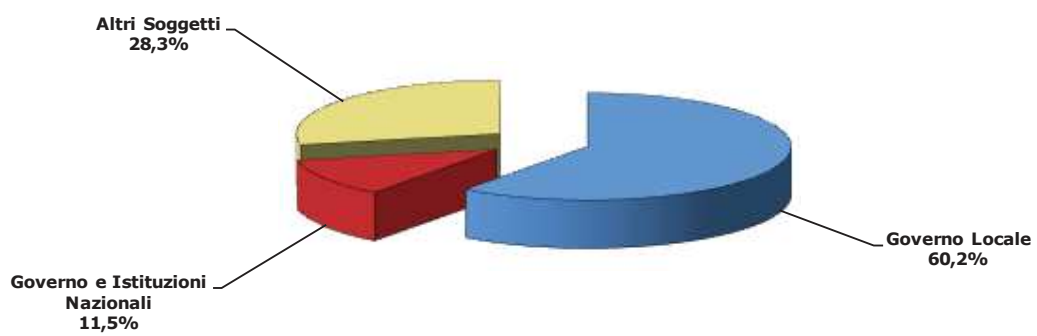
Primi 20 \* Altri Soggetti

Soggetto	Appartenenza Politica	T (minuti)	TGD (minuti)
Ventola Francesco	Fratelli d'Italia	1' 54"	1' 33"
Conte Giuseppe	Movimento 5 Stelle	3' 15"	1' 32"
Episcopo Maria Aida	Altri	2' 15"	1' 20"
Sisto Francesco Paolo	Forza Italia	1' 23"	1' 11"
Marinacci Vincenzo	Altri	2' 5"	1' 0"
De Santis Domenico	Partito Democratico	1' 40"	1' 0"
Sasso Rossano	Lega	1' 6"	1' 0"
Melchiorre Filippo	Fratelli d'Italia	0' 54"	0' 49"
Bronzini Marco	Partito Democratico	0' 55"	0' 48"
Innamorato Raimondo	Movimento 5 Stelle	0' 47"	0' 47"
La Forgia Michele	Altri	2' 7"	0' 46"
Laricchia Antonella	Movimento 5 Stelle	0' 37"	0' 37"
Bussone Marco	Altri	0' 35"	0' 35"
Salvini Matteo	Lega	1' 27"	0' 34"
Di Mauro Raffaele	Forza Italia	0' 48"	0' 34"
Caracciolo Filippo	Partito Democratico	0' 34"	0' 34"
Gasparri Maurizio	Forza Italia	1' 17"	0' 32"
Schlein Elly	Partito Democratico	1' 9"	0' 31"
Splendido Joseph	Lega	0' 31"	0' 31"
Lacatena Stefano	Altri	0' 30"	0' 30"

\* Altri soggetti= soggetti pertinenti che non hanno incarichi di Governo Nazionale o Locale e non sono soggetti istituzionali nazionali, e soggetti istituzionali locali e nazionali con fusione politica

### Distribuzione del Tempo in voce (TGD)

TGR Calabria  
1 ottobre-31 dicembre 2023



**Base: 193' 19"**

---

## Tgr - Calabria

### Distribuzione dei tempi

1 ottobre-31 dicembre 2023

Soggetto	T percentuale	TGD percentuale
Governo Locale	52,1	60,2
Governo e Istituzioni Nazionali	16,1	11,5
Altri Soggetti	31,8	28,3
Percentuali	<b>100,0</b>	<b>100,0</b>
Totali in minuti	<b>426' 25"</b>	<b>193' 19"</b>

## Tgr - Calabria

## Distribuzione dei tempi

1 ottobre-31 dicembre 2023

## Soggetti governo locale (ruolo)

Soggetto	T percentuale	TGD percentuale
Assessori di Giunta comunale	5,2	9,0
Assessori di Giunta provinciale	0,0	0,0
Assessori di Giunta regionale	15,4	18,7
Presidenti di Provincia	0,0	0,0
Presidenti di Regione	28,8	16,6
Sindaco capoluogo di Regione	0,5	0,4
Altri Sindaci	50,1	55,3
<b>Percentuali</b>	<b>100,0</b>	<b>100,0</b>
<b>Totali in minuti</b>	<b>220' 35"</b>	<b>115' 19"</b>

## Primi 20 Soggetti governo locale

Soggetto	Ruolo	Appartenenza	T (minuti)	TGD (minuti)
Occhiuto Roberto	Presidente Regione Calabria	Forza Italia	63' 37"	19' 12"
Caruso Franz	Sindaco Cosenza	Partito Socialista	12' 45"	7' 2"
Princi Giuseppina	Assessore regionale Calabria	Forza Italia	15' 56"	6' 33"
Vari Rosario	Assessore regionale Calabria	Forza Italia	5' 25"	4' 57"
Calabrese Giovanni	Assessore Regione Calabria	Fratelli d'Italia	5' 36"	4' 34"
Stasi Flavio	Sindaco di Corigliano Rossano (CS)	Altri	8' 4"	3' 55"
Alessio Aldo	Sindaco di Gioia Tauro (RC)	Altri	3' 18"	3' 4"
Fiorita Nicola	Sindaco Catanzaro	Altri	7' 31"	2' 50"
Papasso Gianni	Sind. di Cassano Ionio (CS)	Altri	4' 16"	2' 44"
Gallo Gianluca	Assessore agricoltura Regione Calabria	Forza Italia	3' 5"	2' 35"
Zito Vittorio	Sindaco di Roccella Ionica (RC)	Altri	3' 25"	2' 15"
Voce Vincenzo	Sindaco di Crotone	Altri	3' 16"	2' 13"
Giordano Salvatore Fortunato	Sindaco Mileto (VV)	Altri	3' 26"	1' 58"
De Tommaso Cosimo	Sindaco di San Lucido (CS)	Altri	2' 17"	1' 57"
Pietropaolo Filippo Maria	Assessore Regione Calabria	Fratelli d'Italia	1' 59"	1' 56"
Macri Giovanni	Sindaco Tropea	Forza Italia	3' 27"	1' 51"
Falcomatà Giuseppe	Sindaco Reggio Calabria	Partito Democratico	11' 45"	1' 43"
Giordano Marinella	Assessore sicurezza Catanzaro	Altri	1' 43"	1' 33"
Falbo Raffaele	Sindaco di Melissa (KR)	Partito Democratico	1' 37"	1' 25"
Brunetti Paolo	Ass. com. Reggio Calabria	Italia Viva	1' 43"	1' 21"



## Tgr - Calabria

### Distribuzione dei tempi

1 ottobre-31 dicembre 2023

\* Altri soggetti (Appartenenza politica)

Soggetto	T percentuale	TGD percentuale
Forza Italia	15,33	14,3
Noi con l'Italia	0,99	0
Lega	16,39	16,37
Fratelli d'Italia	7,94	9,74
Azione	5,01	6,69
Partito Socialista	1,5	2,19
Partito Democratico	29,74	18,86
Italia Viva	1,61	1,31
Europa Verde	0,82	1,25
Partito Comunista	0,55	1,19
Movimento 5 Stelle	9,38	12,93
Altri	8,86	12,4
Coraggio Italia	0,32	0,61
Noi Moderati	0,04	0
Italia Sovrana e Popolare	0,13	0
Europa Verde - Sinistra Italiana	0,07	0
Unione Popolare	1,32	2,16
<b>Percentuali</b>	<b>100</b>	<b>100</b>
<b>Totali in minuti</b>	<b>135' 58"</b>	<b>54' 47"</b>

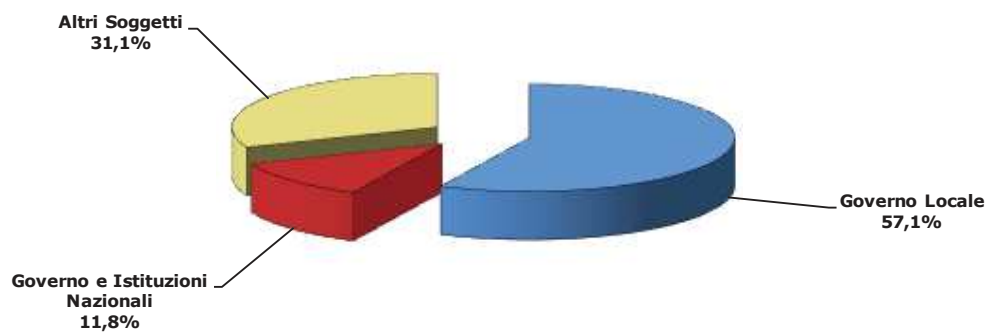
Primi 20 \* Altri Soggetti

Soggetto	Appartenenza Politica	T (minuti)	TGD (minuti)
Bevacqua Domenico	Partito Democratico	8' 38"	4' 28"
Mancuso Filippo	Lega	8' 16"	4' 8"
De Nisi Francesco	Azione	5' 51"	3' 22"
Cannizzaro Francesco	Forza Italia	6' 14"	3' 3"
Orrico Anna Laura	Movimento 5 Stelle	4' 2"	2' 57"
Tavernise Davide	Movimento 5 Stelle	2' 33"	1' 51"
Minasi Tilde	Lega	2' 21"	1' 44"
Neri Giuseppe	Fratelli d'Italia	1' 38"	1' 35"
Pedace Enrico	Altri	1' 30"	1' 30"
Grillo Marinella	Altri	4' 13"	1' 24"
Furguele Domenico	Lega	1' 51"	1' 21"
Filardi Domenico	Altri	1' 17"	1' 13"
Maraio Enzo	Partito Socialista	1' 59"	1' 12"
Laghi Ferdinando	Unione Popolare	1' 48"	1' 11"
Mammoliti Raffaele	Partito Democratico	1' 3"	0' 58"
Irto Nicola	Partito Democratico	3' 37"	0' 57"
Funaro Maria Pia	Partito Democratico	2' 27"	0' 56"
Picerno Pina	Partito Democratico	3' 2"	0' 53"
Tajani Antonio	Forza Italia	1' 55"	0' 52"
Montuoro Antonio	Fratelli d'Italia	0' 49"	0' 46"

\* Altri soggetti= soggetti pertinenti che non hanno incarichi di Governo Nazionale o Locale e non sono soggetti istituzionali nazionali, e soggetti istituzionali locali e nazionali con fusione politica

### Distribuzione del Tempo in voce (TGD)

TGR Sicilia  
1 ottobre-31 dicembre 2023



**Base: 105' 46"**

---

## Tgr - Sicilia

### Distribuzione dei tempi

1 ottobre-31 dicembre 2023

Soggetto	T percentuale	TGD percentuale
Governo Locale	52,1	57,1
Governo e Istituzioni Nazionali	14,4	11,8
Altri Soggetti	33,5	31,1
Percentuali	<b>100,0</b>	<b>100,0</b>
Totali in minuti	<b>193' 43"</b>	<b>105' 46"</b>

## Tgr - Sicilia

### Distribuzione dei tempi

1 ottobre-31 dicembre 2023

#### Soggetti governo locale (ruolo)

Soggetto	T percentuale	TGD percentuale
Assessori di Giunta comunale	10,0	14,4
Assessori di Giunta provinciale	0,0	0,0
Assessori di Giunta regionale	12,2	9,4
Presidenti di Provincia	0,0	0,0
Presidenti di Regione	32,5	18,6
Sindaco capoluogo di Regione	5,1	4,4
Altri Sindaci	40,2	53,2
<b>Percentuali</b>	<b>100,0</b>	<b>100,0</b>
<b>Totali in minuti</b>	<b>100' 54"</b>	<b>60' 23"</b>

#### Primi 20 Soggetti governo locale

Soggetto	Ruolo	Appartenenza	T (minuti)	TGD (minuti)
Schifani Renato	Presidente Regione Sicilia	Forza Italia	32' 47"	11' 14"
Lagalla Roberto	Sindaco Palermo	Unione di Centro	5' 7"	2' 40"
Gullo Riccardo	Sindaco di Lipari (ME)	Altri	1' 57"	1' 57"
Amenta Paolo	Sindaco Canicattini Bagni (SR)	Partito Democratico	1' 24"	1' 24"
Orsina Gianfranco	Sindaco di Roccella Valdemone (ME)	Altri	1' 16"	1' 16"
Falcone Marco	Ass. Reg. Sicilia	Forza Italia	2' 49"	1' 11"
Aricò Alessandro	Ass. Reg. Sicilia	Fratelli d'Italia	2' 3"	1' 8"
Trantino Enrico	Sindaco di Catania	Fratelli d'Italia	1' 20"	1' 6"
Cassi Peppe	Sindaco di Ragusa	Altri	1' 5"	1' 5"
Terranova Maria	Sindaca di Termini Imerese (PA)	Movimento 5 Stelle	1' 12"	1' 2"
Merlino Nicola	Sindaco di Rometta (ME)	Altri	1' 1"	1' 1"
Gruppuso Francesco	Sindaco di Calatafimi Segesta	Altri	1' 13"	0' 58"
Figuccia Sabrina	Assessore Comune Palermo	Lega	0' 56"	0' 56"
Parlato Vincenzo	Sindaco di Sortino (SR)	Altri	0' 58"	0' 55"
Scalisi Marco	Assessore comune Floresta	Altri	0' 54"	0' 54"
Gianni Giuseppe	Sindaco di Priolo Gargallo (SR)	Altri	1' 12"	0' 52"
Basile Federico	Sindaco Messina	Altri	0' 52"	0' 52"
Merlino Claudio	Assessore Comunale Termini Imerese	Altri	0' 50"	0' 50"
Italia Francesco	Sindaco di Siracusa	Azione	1' 0"	0' 49"
Volo Giovanna	Ass. Reg. Sicilia	Altri	1' 38"	0' 48"

## Tgr - Sicilia

### Distribuzione dei tempi

\* Altri soggetti (Appartenenza politica)

Soggetto	T percentuale	TGD percentuale
Forza Italia	16,5	14,81
Lega	6,9	5,89
Unione di Centro	0,49	0,81
Fratelli d'Italia	18,61	14,76
Azione	4,94	5,07
Movimento per l'Autonomia	2,32	2,59
Partito Socialista	1,08	1,73
Più Europa	0,08	0
Partito Democratico	14,32	14,16
Italia Viva	4,27	3,75
Europa Verde	2,65	2,38
Movimento 5 Stelle	10,79	14,36
Partito Radicale Nonviolento Transazionale e Traspartito	0,85	1,22
Democrazia Cristiana	4,02	4,21
Altri	11,43	13,65
Noi di Centro	0,08	0
Noi Moderati	0,59	0,61
Europa Verde - Sinistra Italiana	0,08	0
Percentuali	100	100
Totali in minuti	64' 44"	32' 51"

1 ottobre-31 dicembre 2023

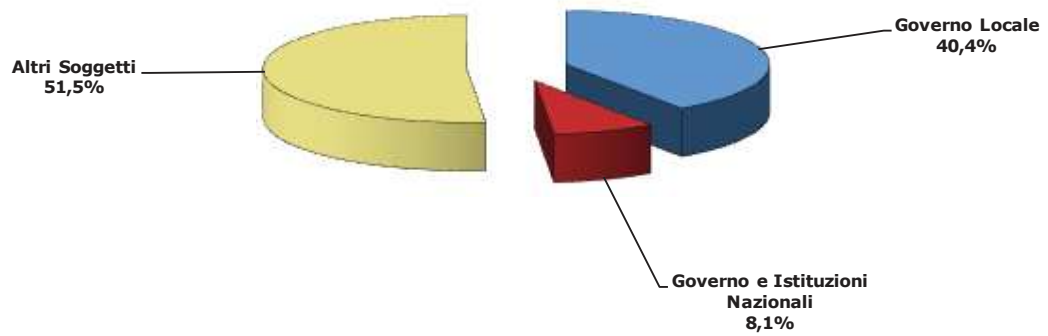
Primi 20 \* Altri Soggetti

Soggetto	Appartenenza Politica	T (minuti)	TGD (minuti)
Galvagno Gaetano	Fratelli d'Italia	3' 12"	1' 56"
Intravaia Marco	Fratelli d'Italia	2' 1"	1' 19"
Sunseri Luigi	Movimento 5 Stelle	1' 22"	1' 19"
De Luca Antonino	Movimento 5 Stelle	1' 31"	1' 13"
De Luca Cateno	Altri	1' 42"	1' 7"
Tajani Antonio	Forza Italia	2' 19"	0' 52"
Cusumano Nuccio	Altri	0' 58"	0' 50"
Bonelli Angelo	Europa Verde	1' 27"	0' 47"
Cuffaro Salvatore detto Totò	Democrazia Cristiana	1' 8"	0' 45"
Calenda Carlo	Azione	0' 50"	0' 44"
Cracolici Antonello	Partito Democratico	1' 14"	0' 43"
La Rocca Ruvolo Margherita	Forza Italia	0' 58"	0' 43"
Caronia Marianna	Lega	0' 47"	0' 41"
Galluzzo Giuseppe	Fratelli d'Italia	0' 41"	0' 41"
Salvini Matteo	Lega	1' 20"	0' 39"
Faraone Davide	Italia Viva	0' 48"	0' 39"
Gasparri Maurizio	Forza Italia	0' 44"	0' 39"
Piro Franco	Partito Democratico	0' 42"	0' 39"
Di Paola Nunzio detto Nuccio	Movimento 5 Stelle	0' 42"	0' 38"
Nicolao Antonio	Partito Democratico	0' 38"	0' 38"

\* Altri soggetti= soggetti pertinenti che non hanno incarichi di Governo Nazionale o Locale e non sono soggetti istituzionali nazionali, e soggetti istituzionali locali e nazionali con funzione politica

### Distribuzione del Tempo in voce (TGD)

TGR Sardegna  
1 ottobre-31 dicembre 2023



**Base: 144' 47"**

---

## Tgr - Sardegna

### Distribuzione dei tempi

1 ottobre-31 dicembre 2023

Soggetto	T percentuale	TGD percentuale
Governo Locale	25,7	40,4
Governo e Istituzioni Nazionali	11,8	8,1
Altri Soggetti	62,5	51,5
Percentuali	<b>100,0</b>	<b>100,0</b>
Totali in minuti	<b>360' 59"</b>	<b>144' 47"</b>

## Tgr - Sardegna

### Distribuzione dei tempi

1 ottobre-31 dicembre 2023

#### Soggetti governo locale (ruolo)

Soggetto	T percentuale	TGD percentuale
Assessori di Giunta comunale	12,2	18,6
Assessori di Giunta provinciale	0,0	0,0
Assessori di Giunta regionale	23,9	21,6
Presidenti di Provincia	0,0	0,0
Presidenti di Regione	15,7	5,5
Sindaco capoluogo di Regione	3,6	3,2
Altri Sindaci	44,6	51,1
<b>Percentuali</b>	<b>100,0</b>	<b>100,0</b>
<b>Totali in minuti</b>	<b>91' 38"</b>	<b>57' 28"</b>

#### Primi 20 Soggetti governo locale

Soggetto	Ruolo	Appartenenza	T (minuti)	TGD (minuti)
Moro Antonio	Assess. Reg. Sardegna	PSd'Az	6' 24"	4' 8"
Solinas Christian	Presidente Regione Sardegna	PSd'Az	14' 23"	3' 10"
Nizzi Settimo	Sindaco di Olbia	Forza Italia	4' 26"	3' 10"
Campus Gian Vittorio detto Nanni	Sindaco Sassari	Altri	6' 59"	3' 9"
Porcu Sandro	Sindaco comune Villaputzu (Ca)	Altri	3' 30"	2' 51"
Biancareddu Andrea	Ass. Reg. Sardegna	Unione di Centro	3' 12"	2' 38"
Monni Simone	Sindaco di Burcei (CA)	Altri	2' 15"	2' 3"
Truzzu Paolo	Sindaco di Cagliari	Fratelli d'Italia	3' 9"	1' 49"
Chessa Gianni	Ass. Reg. Sardegna	PSd'Az	2' 12"	1' 49"
Porcu Marco	Assess. Reg. Sardegna	Fratelli d'Italia	2' 26"	1' 18"
Mereu Alessio	Assessore comune Cagliari	Fratelli d'Italia	1' 23"	1' 13"
Sau Antonio	Sindaco comune Ittiri (Ss)	Altri	1' 19"	1' 10"
Cossu Luciana	Ass. Com. San Teodoro (SS)	Altri	1' 8"	1' 8"
Calia Mario	Sindaco di Lula (NU)	Altri	2' 12"	1' 5"
Fasolino Giuseppe	Ass. Reg. Sardegna	Forza Italia	2' 0"	1' 5"
Picchedda Martino	Sindaco comune di Turri (SU)	Altri	1' 1"	1' 1"
Soddu Andrea	Sindaco di Nuoro	Altri	1' 24"	0' 58"
Zedda Rossano	Sind Gersei (CA)	Altri	1' 10"	0' 57"
Picciau Maria Dolores	Assessore Comune Cagliari	Altri	0' 56"	0' 53"
Conoci Mario	Sindaco di Alghero (SS)	Altri	1' 4"	0' 50"



## Tgr - Sardegna

## Distribuzione dei tempi

1 ottobre-31 dicembre 2023

## \* Altri soggetti (Appartenenza politica)

Soggetto	T percentuale	TGD percentuale
Forza Italia	4,89	5,99
Lega	12,14	9,07
Unione di Centro	1,65	2,12
Fratelli d'Italia	11,9	13,89
Azione	0,6	0,38
Radicali Italiani	0,02	0
Più Europa	0,65	0,42
Partito Democratico	14,12	14,99
Italia Viva	1,23	1,52
Rifondazione Comunista	0,21	0,34
Europa Verde	0,18	0,54
Movimento 5 Stelle	19,04	11,17
Partito Radicale Nonviolento Transazionale e Transpartito	0,34	0,56
Riformatori Sardi	2,09	3,48
Indipendenza Repubblica De Sardinia	0,07	0,22
Democrazia Solidale	0,12	0,36
Altri	13,8	11,1
PSd'Az	7,47	6,05
Centro Democratico	0,3	0,47
Progressisti	4,28	5,03
Italia al Centro	0,42	0,96
Noi Moderati	0,16	0,42
Europa Verde - Sinistra Italiana	0,46	1,18
Alleanza Rosso Verde	1,46	4,2
Il Grande Centro	2,4	5,54
Percentuali	100	100
Totali in minuti	225' 25"	74' 37"

## Primi 20 \* Altri Soggetti

Soggetto	Appartenenza Politica	T (minuti)	TGD (minuti)
Todde Alessandra	Movimento 5 Stelle	26' 54"	4' 43"
Piga Fausto	Fratelli d'Italia	4' 33"	4' 2"
Comandini Giampietro detto Piero	Partito Democratico	5' 32"	3' 49"
Soru Renato	Altri	22' 37"	3' 7"
Peru Antonello	Il Grande Centro	2' 59"	2' 38"
Solinas Christian	PSd'Az	10' 31"	2' 31"
Pais Michele	Lega	3' 39"	1' 58"
Zedda Antonella	Fratelli d'Italia	2' 0"	1' 53"
Zedda Massimo	Progressisti	3' 18"	1' 52"
Truzzu Paolo	Fratelli d'Italia	6' 30"	1' 46"
Zedda Alessandra	Forza Italia	2' 30"	1' 45"
Salvini Matteo	Lega	12' 39"	1' 42"
Cossa Michele	Riformatori Sardi	3' 26"	1' 37"
Deiana Emiliano	Altri	1' 36"	1' 33"
Lai Eugenio	Alleanza Rosso Verde	1' 38"	1' 31"
Ganau Gianfranco	Partito Democratico	2' 9"	1' 29"
Moro Antonio	PSd'Az	2' 18"	1' 25"
Moriconi Cesare	Partito Democratico	1' 40"	1' 24"
Agus Francesco	Progressisti	1' 32"	1' 18"
Licheri Ettore Antonio	Movimento 5 Stelle	3' 1"	1' 17"

\* Altri soggetti= soggetti pertinenti che non hanno incarichi di Governo Nazionale o Locale e non sono soggetti istituzionali nazionali, e soggetti istituzionali locali e nazionali con fusione politica



**Direzione Relazioni Istituzionali e Internazionali**

## **Dati di sintesi del monitoraggio del pluralismo politico Ottobre - Dicembre 2023**

### **Monitoraggio**

Il monitoraggio riguarda le due edizioni giornaliere dei TGR di tutte le 20 sedi regionali; nella quasi totalità del periodo in oggetto sono escluse le relative edizioni di Buongiorno Regione (solo il TG all'interno della suddetta trasmissione) per pausa estiva.

Il periodo di monitoraggio preso in considerazione è quello relativo al quarto trimestre del 2023 (1 Ottobre – 31 Dicembre 2023), adottando il modello e la metodologia di analisi standard, già testata sui rapporti quindicinali e mensili, e che segue le stesse procedure del monitoraggio nazionale attualmente in corso.

Le variabili censite saranno omogenee per il periodo considerato: giorno, ora, Regione, soggetto pertinente (si intende per soggetto pertinente qualsiasi soggetto a cui è possibile attribuire un'appartenenza politica "pubblica"), appartenenza politica, ruolo (Presidente di Regione, Provincia, Sindaco, Assessore e consigliere regionale, provinciale e comunale), T (tempo totale, l'attenzione complessiva dedicata al soggetto pertinente, sia che parli direttamente sia che altri parlino delle sue posizioni), TGD (tempo gestito direttamente, il solo tempo della sua presenza diretta in voce), argomento dell'intervento.

### **Criticità**

Per una corretta lettura dei dati sul pluralismo politico nel trimestre in esame, bisogna considerare l'alternanza di periodi caratterizzati dalla campagna elettorale – ottobre per le elezioni provinciali a Trento e Bolzano – a periodi senza elezioni e più lineari.

Tuttavia, non sono state rilevate criticità di rilievo. I dati sul pluralismo rispettano un normale equilibrio tra le forze politiche rilevate.

### **A cura di:**

