



**Direzione Relazioni Istituzionali**

**MONITORAGGIO DEL PLURALISMO  
POLITICO NEI TELEGIORNALI REGIONALI**

***1 Gennaio – 31 Marzo 2024***

- Metodologia*
- Risultati del monitoraggio*

A cura di:



# **ANALISI TGR RAI**

## **Metodologia e Output**

# INDICE

METODOLOGIA E OUTPUT DEL MONITORAGGIO DEI TGR .....	IV
Le variabili censite .....	IV
I soggetti rilevati .....	IV
OUTPUT.....	V
Tabella1 - T e TGD distinti per aggregati di ruoli omogenei .....	V
Tabella2 - Esponenti di governi locali aggregati per carica.....	V
Tabella3 - Classifica dei primi 20 soggetti esponenti del governo locale con maggior TGD .....	VI
Tabella4 - Tempi distribuiti all'aggregato "Altri Soggetti" per appartenenza politica .....	VI
Tabella5 - Aggregato Altri soggetti – classifica dei primi 20 con maggior TGD....	VI
Criteri di analisi dei dati relativi al monitoraggio dei tgr .....	VIII
GRAFICI E TABELLE RELATIVE AL TRIMESTRE 1 GENNAIO - 31 MARZO 2024 .....	IX

## **METODOLOGIA E OUTPUT DEL MONITORAGGIO DEI TGR**

L'Osservatorio di Pavia svolge per conto della Rai il monitoraggio delle TGR con le seguenti modalità.

Sono monitorate le due edizioni giornaliere dei TGR delle 20 sedi regionali e le relative edizioni di Buongiorno Regione (solo il TG all'interno della suddetta trasmissione).

La metodologia di analisi segue le stesse procedure del monitoraggio nazionale attualmente in corso.

### ***Le variabili censite***

---

- » Giorno
- » Ora
- » Regione
- » Nome e cognome soggetto pertinente
- » Ruolo (Presidente di Regione, Provincia, Sindaco, Assessore e consigliere regionale, provinciale e comunale)
- » Appartenenza politica
- » T (Tempo Totale, indica la attenzione complessiva dedicata al soggetto pertinente, sia che parli direttamente sia che altri parlino delle sue posizioni)
- » TGD (Tempo gestito direttamente, indica il solo tempo della sua presenza diretta in voce)
- » Argomento dell'intervento

### ***I soggetti rilevati***

---

Si intende per soggetto pertinente qualsiasi soggetto a cui è possibile attribuire un'appartenenza politica "pubblica", ossia:

- » Esponenti politici locali (con l'esclusione di consiglieri e membri delle giunte circoscrizionali)
- » Esponenti politici nazionali
- » Esponenti del Governo nazionale
- » Esponenti Istituzionali Nazionali (Presidente della Repubblica, Presidenti di Camera e Senato, Commissario Europeo di nazionalità italiana)
- » Esponenti del Governo locale (Presidente di Regione, Provincia, Sindaco, Assessore e consigliere regionale, provinciale e comunale)

## OUTPUT

**Tabella1** - T e TGD distinti per aggregati di ruoli omogenei

**Governo Locale:** soggetti membri di giunte regionali, provinciali, comunali.

**Governo e istituzioni nazionali:** soggetti che ricoprono le seguenti cariche istituzionali: Presidente della Repubblica, Presidenti delle due camere, Ministri del governo, vice ministri, sottosegretari e eventuali membri della Commissione Europea di nazionalità italiana.

**Altri soggetti:** tutti i soggetti pertinenti che non hanno incarichi di Governo nazionale o locale e non sono soggetti Istituzionali.

Soggetto	T percentuale	TGD percentuale
Governo Locale	xx,xx	xx,xx
Governo e Istituzioni Nazionali	xx,xx	xx,xx
Altri Soggetti	xx,xx	xx,xx
Percentuali	100,0	100,0
Base in minuti	YY' ZZ"	YY' ZZ"

**Tabella2** - Esponenti di governi locali aggregati per carica

Soggetto	T percentuale	TGD percentuale
Assessori di Giunta comunale	xx,xx	xx,xx
Assessori di Giunta provinciale	xx,xx	xx,xx
Assessori di Giunta regionale	xx,xx	xx,xx
Presidenti di Provincia	xx,xx	xx,xx
Presidenti di Regione	xx,xx	xx,xx
Sindaco capoluogo di Regione	xx,xx	xx,xx
Altri Sindaci	xx,xx	xx,xx
Percentuali	100,0	100,0
Base in minuti	YY' ZZ"	YY' ZZ"

**Tabella3 - Classifica dei primi 20 soggetti esponenti del governo locale con maggior TGD**

Soggetto	Ruolo Appartenenza	T e TGD (minuti)
XXXXXXXXXX	XX	xx'xx" xx'xx"
XXXXXXXXXX	XX	xx'xx" xx'xx"
XXXXXXXXXX	XX	xx'xx" xx'xx"
.....	.....	.....

**Tabella4 - Tempi distribuiti all'aggregato "Altri Soggetti" per appartenenza politica**

Soggetto	T percentuale	TGD percentuale
Forza Italia	xx,xx	xx,xx
Partito Democratico	xx,xx	xx,xx
Lega	xx,xx	xx,xx
Unione di Centro	xx,xx	xx,xx
Fratelli d'Italia	xx,xx	xx,xx
Movimento 5 Stelle	xx,xx	xx,xx
Partito Socialista	xx,xx	xx,xx
Altri	xx,xx	xx,xx
Percentuali	100	100
Base in minuti	YY' ZZ"	YY' ZZ"

**Tabella5 - Aggregato Altri soggetti – classifica dei primi 20 con maggior TGD**

Soggetto	Appartenenza Politica	T (minuti)	TGD (minuti)
XXXXXXXXXX	XX	xx'xx"	xx'xx"
XXXXXXXXXX	XX	xx'xx"	xx'xx"
XXXXXXXXXX	XX	xx'xx"	xx'xx"
.....	.....	.....	.....

Nella **Tabella5**, primi 20 *Altri Soggetti*, per ogni regione, in verranno rilevati e inclusi:

- soggetti pertinenti che non hanno incarichi di Governo nazionale o locale e non sono soggetti istituzionali (deputati, senatori, consiglieri regionali o comunali, esponenti di partito);
- soggetti pertinenti che hanno incarichi di Governo nazionale o locale e soggetti istituzionali, ma interpellati nella loro **funzione politica** (Ministri ad iniziative di partito o elettorali; Sindaci o Assessori in contesto strettamente politico o elettorale).

Se un soggetto con funzioni istituzionali (membro del Governo, Presidente di una delle Camere, Commissario europeo) interviene a nome del partito che rappresenta o di cui fa parte, illustra il programma e/o presenta i membri del partito di cui fa parte, il suo tempo viene attribuito al partito: gli viene quindi attribuita una **funzione politica**. In questo caso, il tempo dell'interazione viene riclassificato in capo al partito e non all'Istituzione.

E così per la rilevazione dei tempi relativi ad amministratori locali, presenti nella programmazione analizzata nello svolgimento delle loro funzioni, si distingue fra ruolo politico e ruolo istituzionale sulla base delle seguenti considerazioni:

- a. nel caso in cui l'amministratore o soggetto politico locale partecipi a manifestazioni di partito, il suo tempo viene attribuito al partito;
- b. se l'esponente interviene in qualità della carica istituzionale che ricopre, il tempo è attribuito al soggetto istituzionale;
- c. eventuali casi di dubbia classificazione saranno definiti dalla Rai.

## ***Criteria di analisi dei dati relativi al monitoraggio dei tgr***

Per una corretta valutazione dei dati, in base all'esperienza dei numerosi monitoraggi svolti dall'Osservatorio di Pavia sulla comunicazione politica nei TGR sono da evidenziare, le seguenti considerazioni:

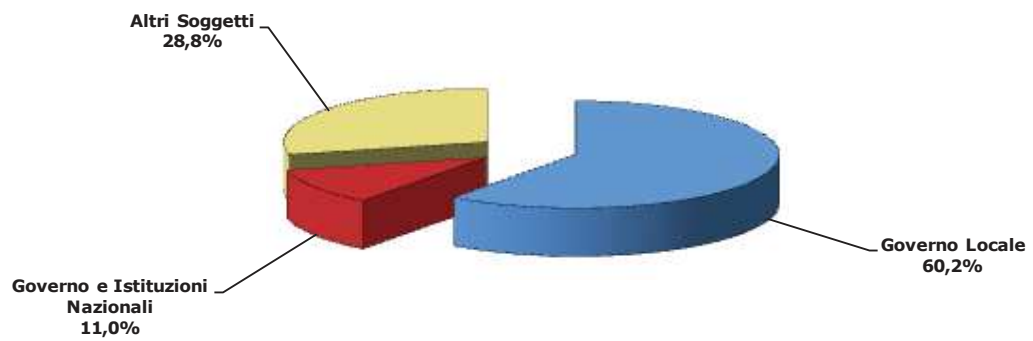
- Fuori dalla campagna elettorale - regolata dalla legge 28/2000 - **non esistono norme che regolamentano la comunicazione politica dal punto di vista quantitativo** e, pertanto, è il criterio della notiziabilità in ambito locale correlato alla attività delle Amministrazioni presenti sul territorio a determinare la scaletta delle notizie dei tg regionali.
- I dati esaminati sono fortemente caratterizzati dalle iniziative dei governi locali, articolati nei vari livelli (regione, province e comuni), che quasi sempre riguardano la vita ordinaria della Regione.
- La breve durata dei TGR, circa 45 minuti al giorno nelle due edizioni, oltre tutto con frequenti ripetizioni delle notizie più importanti, fa sì che il tempo **in valore assoluto dedicato alla politica risulti assai esiguo e quindi estremamente sensibile all'agenda**. Bastano pochi eventi con la presenza di un soggetto pertinente (ad esempio un fatto di cronaca che vede protagonista l'amministrazione locale, una decisione importante di politica locale, un'emergenza che merita la registrazione delle posizioni di amministratori e/o politici locali anche di località molto piccole, ecc.) a rendere "concentrata" la distribuzione dei tempi tra le forze politiche, senza che da ciò ne derivi necessariamente uno squilibrio dal punto di vista del pluralismo.
- L'articolazione delle istituzioni locali tra Regione, Province e Comuni rende impossibile applicare il criterio utilizzato a livello nazionale circa un'equa ripartizione degli spazi tra Governo, maggioranza e opposizione. È necessario tenere conto della struttura amministrativa di una Regione, per una corretta interpretazione dei dati. Ci sono Regioni in cui le Amministrazioni della Regione, della Provincia e del Comune capoluogo, appartengono tutte alla stessa coalizione: ciò comporta che gli spazi risultino concentrati a favore della medesima coalizione.
- Per far emergere i trend strutturali e per "smussare" la variabilità della congiuntura, occorre prendere in considerazione periodi sufficientemente estesi. A tal fine si ritiene opportuno prendere in esame un periodo non inferiore ad almeno il trimestre, fatta salva la campagna elettorale che ha caratteristiche e norme peculiari.
- Una valutazione dei dati che non tenga conto dei criteri menzionati rischia di condurre a una interpretazione non corretta dei dati.



***GRAFICI E TABELLE RELATIVE AL  
TRIMESTRE 1 GENNAIO-31 MARZO 2024***

### Distribuzione del Tempo in voce (TGD)

TGR Piemonte  
1 gennaio-31 marzo 2024



Base: 111' 31''

---

## Tgr - Piemonte

### Distribuzione dei tempi

1 gennaio-31 marzo 2024

Soggetto	T percentuale	TGD percentuale
Governo Locale	40,5	60,2
Governo e Istituzioni Nazionali	18,2	11,0
Altri Soggetti	41,3	28,8
Percentuali	<b>100,0</b>	<b>100,0</b>
Totali in minuti	<b>225' 30"</b>	<b>111' 31"</b>

## Tgr - Piemonte

### Distribuzione dei tempi

1 gennaio-31 marzo 2024

#### Soggetti governo locale (ruolo)

Soggetto	T percentuale	TGD percentuale
Assessori di Giunta comunale	14,8	17,2
Assessori di Giunta provinciale	0,0	0,0
Assessori di Giunta regionale	10,9	7,3
Presidenti di Provincia	0,0	0,0
Presidenti di Regione	8,7	5,1
Sindaco capoluogo di Regione	10,4	8,1
Altri Sindaci	55,2	62,3
<b>Percentuali</b>	<b>100,0</b>	<b>100,0</b>
<b>Totali in minuti</b>	<b>90' 48"</b>	<b>66' 55"</b>

#### Primi 20 Soggetti governo locale

Soggetto	Ruolo	Appartenenza	T (minuti)	TGD (minuti)
Lo Russo Stefano	Sindaco Torino	Partito Democratico	9' 27"	5' 27"
Cirio Alberto	Presidente Regione Piemonte	Forza Italia	7' 54"	3' 24"
Di Croce Avernino	Sindaco Venaus (TO)	Altri	1' 48"	1' 36"
Veggi Roberto	Sindaco Alagna Valsesia	Altri	1' 40"	1' 35"
Castello Claudio	Sindaco di Chivasso	Partito Democratico	1' 32"	1' 32"
Marchionini Silvia	Sindaco di Verbania	Partito Democratico	1' 39"	1' 25"
Cerri Luca	Sindaco di Felizzano (AL)	Altri	1' 22"	1' 22"
Papa Bruna Piera	Sindaco di Formazza (VB)	Altri	1' 20"	1' 20"
Salvai Luca	Sindaco Pinerolo (TO)	Movimento 5 Stelle	1' 31"	1' 18"
Terreno Alessandro	Ass. Com. Mondovì (CN)	Altri	1' 27"	1' 17"
Robbione Roberta	Sindaca di Borgo San Dalmazzo (CN)	Altri	1' 14"	1' 11"
Castagneri Gianni	Sindaco Balme (TO)	Altri	1' 20"	1' 10"
Foglietta Chiara	Assess. Com. Torino	Partito Democratico	1' 12"	1' 8"
Riboldi Federico	Sindaco Casale Monferrato (AL)	Fratelli d'Italia	1' 7"	1' 7"
Corsaro Andrea	Sindaco di Vercelli	Forza Italia	2' 11"	1' 6"
Marrone Maurizio	Assessore Regione Piemonte	Fratelli d'Italia	3' 13"	1' 5"
Poncet Giovanni Cesare	Sindaco di Sestriere (TO)	Altri	1' 14"	1' 5"
Tallone Dario	Sindaco di Fossano (CN)	Lega	1' 5"	1' 5"
Bovio Luigi Michele	Assessore Brossio (TO)	Altri	1' 0"	1' 0"
Angilletta Aurora	Sindaca di Albugnano (AT)	Altri	0' 53"	0' 53"

## Tgr - Piemonte

### Distribuzione dei tempi

1 gennaio-31 marzo 2024

\* Altri soggetti (Appartenenza politica)

Soggetto	T percentuale	TGD percentuale
Forza Italia	10,25	12,09
Noi con l'Italia	0,38	0,67
Lega	8,86	16,49
Unione di Centro	0,16	0
Fratelli d'Italia	41,59	22,72
Azione	1,7	3,06
Partito Socialista	0,13	0
Sinistra Italiana	0,89	1,56
Radicali Italiani	3,02	0
Più Europa	1,61	1,92
Partito Democratico	15,6	19,14
Italia Viva	2,93	2,28
Europa Verde	0,54	1,4
Movimento 5 Stelle	6,96	8,61
Partito Radicale Nonviolento Transazionale e Traspartito	1,25	1,19
Altri	3,13	7,88
Noi Moderati	0,11	0
Europa Verde - Sinistra Italiana	0,25	0
Unione Popolare	0,64	0,99
Percentuali	100	100
Totali in minuti	93' 10"	32' 8"

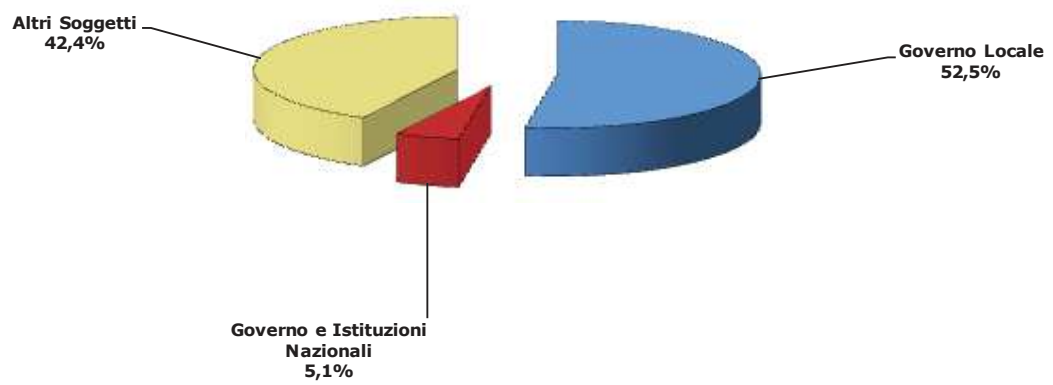
Primi 20 \* Altri Soggetti

Soggetto	Appartenenza Politica	T (minuti)	TGD (minuti)
Bongioanni Paolo	Fratelli d'Italia	2' 25"	2' 20"
Rossi Domenico	Partito Democratico	2' 48"	1' 55"
Disabato Sarah	Movimento 5 Stelle	1' 48"	1' 48"
Comba Fabrizio	Fratelli d'Italia	1' 54"	1' 43"
Ricca Fabrizio	Lega	2' 43"	1' 40"
Ravinale Alice	Altri	1' 5"	1' 5"
Cirio Alberto	Forza Italia	2' 50"	1' 1"
Marrone Maurizio	Fratelli d'Italia	1' 1"	1' 1"
Valle Daniele	Partito Democratico	1' 4"	0' 55"
Pentenero Giovanna	Partito Democratico	2' 49"	0' 54"
Centinaio Gian Marco	Lega	0' 50"	0' 50"
Zani Luca	Fratelli d'Italia	1' 55"	0' 47"
Peddis Cristina	Azione	0' 49"	0' 46"
Molinari Riccardo	Lega	0' 59"	0' 45"
Zangrillo Paolo	Forza Italia	1' 25"	0' 44"
Tajani Antonio	Forza Italia	0' 51"	0' 39"
Crosetto Giovanni	Fratelli d'Italia	0' 40"	0' 37"
Martinetti Ivano	Movimento 5 Stelle	0' 37"	0' 33"
Ronzulli Licia	Forza Italia	0' 46"	0' 31"
Grimaldi Marco	Sinistra Italiana	0' 44"	0' 30"

\* Altri soggetti= soggetti pertinenti che non hanno incarichi di Governo Nazionale o Locale e non sono soggetti istituzionali nazionali, e soggetti istituzionali locali e nazionali con funzione politica

### Distribuzione del Tempo in voce (TGD)

TGR Valle d'Aosta  
1 gennaio-31 marzo 2024



Base: 140' 1"

**Tgr - Valle d'Aosta**

**Distribuzione dei tempi** **1 gennaio-31 marzo 2024**

<b>Soggetto</b>	<b>T percentuale</b>	<b>TGD percentuale</b>
Governo Locale	40,1	52,5
Governo e Istituzioni Nazionali	6,6	5,1
Altri Soggetti	53,3	42,4
Percentuali	<b>100,0</b>	<b>100,0</b>
Totali in minuti	<b>310' 4"</b>	<b>140' 1"</b>

## Tgr - Valle d'Aosta

### Distribuzione dei tempi

1 gennaio-31 marzo 2024

#### Soggetti governo locale (ruolo)

Soggetto	T percentuale	TGD percentuale
Assessori di Giunta comunale	13,1	15,7
Assessori di Giunta provinciale	0,0	0,0
Assessori di Giunta regionale	29,5	20,3
Presidenti di Provincia	0,0	0,0
Presidenti di Regione	26,7	22,7
Sindaco capoluogo di Regione	5,3	5,1
Altri Sindaci	25,4	36,2
<b>Percentuali</b>	<b>100,0</b>	<b>100,0</b>
<b>Totali in minuti</b>	<b>121' 39"</b>	<b>71' 46"</b>

#### Primi 20 Soggetti governo locale

Soggetto	Ruolo	Appartenenza	T (minuti)	TGD (minuti)
Testolin Renzo	Presidente Regione Val d'Aosta	Union Valdotaïne	32' 27"	16' 19"
Bertschy Luigi	Ass. Reg. Valle d'Aosta	Altri	8' 1"	5' 3"
Alliod Mattia	Sindaco Gressoney-Saint-Jean (AO)	Altri	4' 27"	3' 59"
Nuti Gianni	Sindaco di Aosta	Altri	6' 30"	3' 41"
Caveri Luciano	Assessore Regione Valle d'Aosta	Altri	5' 43"	3' 25"
Nicase Valter	Sindaco Bionaz (AO)	Altri	2' 35"	2' 35"
Valerio Francesco	Sindaco di Gaby (AO)	Altri	2' 55"	2' 21"
Marzi Carlo	Ass. Reg. Valle d'Aosta	Altri	10' 3"	1' 58"
Rosset Camillo	Sindaco comune Nus (Ao)	Altri	2' 2"	1' 55"
Grosjacques Giulio	Assessore Regione Val d'Aosta	Union Valdotaïne	3' 31"	1' 51"
Chanoux Alice	Sindaco di Champorcher (AO)	Altri	2' 4"	1' 50"
Sartore Loris	Assessore trasporti Aosta	Altri	2' 19"	1' 41"
Allera Franco	Sindaco di Cogne	Altri	1' 53"	1' 38"
Sucquet Marco	Sindaco di Pont Saint Martin (AO)	Altri	1' 44"	1' 37"
Sapinet Alina	Ass. Com. Aosta	Union Valdotaïne	1' 43"	1' 31"
Carlin Enzo Livio	Vicesindaco Pollein (AO)	Union Valdotaïne	1' 25"	1' 25"
Micheletto Alex	Sindaco di Hone	Altri	1' 35"	1' 19"
Borre Josette	Assessore Aosta	Union Valdotaïne	1' 34"	1' 16"
Vierin Aline	Sindaco di Valgrisenche	Altri	1' 37"	1' 9"
Perrin Stefano	Assessore comunale Torgnon (AO)	Altri	1' 6"	1' 6"



## Tgr - Valle d'Aosta

### Distribuzione dei tempi

1 gennaio-31 marzo 2024

\* Altri soggetti (Appartenenza politica)

Soggetto	T percentuale	TGD percentuale
Forza Italia	11,07	9,67
Lega	11,93	11,92
Unione di Centro	0,31	0,62
Fratelli d'Italia	7,64	7,59
Sinistra Italiana	0,1	0
Partito Democratico	7,59	9,61
Italia Viva	2,49	3,43
Europa Verde	1,28	0,96
Movimento 5 Stelle	6,59	9,72
Union Valdotaïne	13,94	18,41
Altri	36,87	27,79
Noi Moderati	0,19	0,28
<b>Percentuali</b>	<b>100</b>	<b>100</b>
<b>Totali in minuti</b>	<b>165' 6"</b>	<b>59' 18"</b>

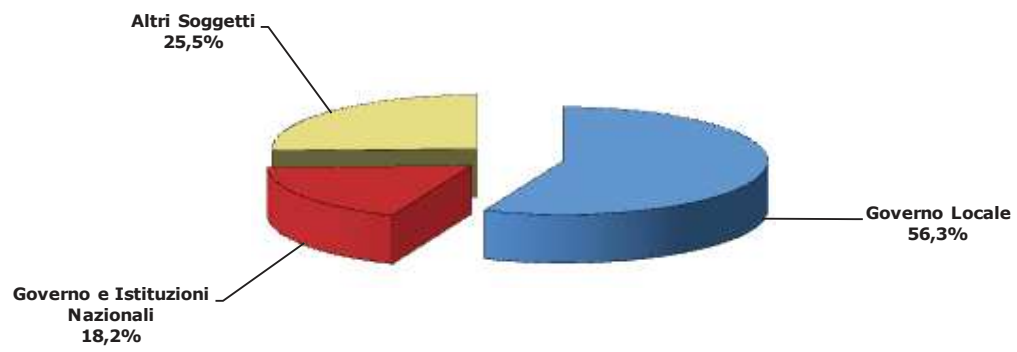
Primi 20 \* Altri Soggetti

Soggetto	Appartenenza Politica	T (minuti)	TGD (minuti)
Tonino Luca	Partito Democratico	7' 16"	5' 8"
Machet Cristina	Union Valdotaïne	7' 27"	4' 56"
Pradelli Patrizia	Movimento 5 Stelle	5' 11"	4' 39"
Zucchi Alberto	Fratelli d'Italia	7' 16"	4' 30"
Spelgatti Nicoletta	Lega	7' 34"	3' 48"
Marguerettaz Aurelio	Union Valdotaïne	5' 43"	3' 45"
Guichardaz Erika	Altri	5' 21"	3' 2"
Chatrian Alberto	Altri	3' 15"	2' 11"
Rini Emily	Forza Italia	4' 0"	2' 2"
Barzan Neper	Italia Viva	3' 9"	2' 2"
Minelli Chiara	Altri	2' 31"	1' 48"
Aggravi Stefano	Altri	3' 17"	1' 46"
Carpinello Carola	Altri	2' 2"	1' 45"
Marquis Pierluigi	Forza Italia	4' 51"	1' 42"
Bertin Alberto	Altri	3' 13"	1' 38"
Manes Franco	Union Valdotaïne	6' 22"	1' 18"
Manfrin Andrea Fabrizio	Lega	2' 28"	1' 17"
Sarteur Christian	Altri	1' 19"	1' 10"
Danzi Maria Angela	Movimento 5 Stelle	3' 17"	1' 7"
Creter Paolo	Altri	1' 31"	1' 0"

\* Altri soggetti= soggetti pertinenti che non hanno incarichi di Governo Nazionale o Locale e non sono soggetti istituzionali nazionali, e soggetti istituzionali locali e nazionali con fusione politica

### Distribuzione del Tempo in voce (TGD)

TGR Lombardia  
1 gennaio-31 marzo 2024



Base: 137' 3"

---

## Tgr - Lombardia

### Distribuzione dei tempi

1 gennaio-31 marzo 2024

Soggetto	T percentuale	TGD percentuale
Governo Locale	43,9	56,3
Governo e Istituzioni Nazionali	25,1	18,2
Altri Soggetti	31,0	25,5
Percentuali	<b>100,0</b>	<b>100,0</b>
Totali in minuti	<b>305' 0"</b>	<b>137' 3"</b>

## Tgr - Lombardia

### Distribuzione dei tempi

1 gennaio-31 marzo 2024

#### Soggetti governo locale (ruolo)

Soggetto	T percentuale	TGD percentuale
Assessori di Giunta comunale	13,8	16,3
Assessori di Giunta provinciale	0,0	0,0
Assessori di Giunta regionale	16,2	17,3
Presidenti di Provincia	0,0	0,0
Presidenti di Regione	15,5	12,7
Sindaco capoluogo di Regione	25,6	16,9
Altri Sindaci	28,9	36,8
<b>Percentuali</b>	<b>100,0</b>	<b>100,0</b>
<b>Totali in minuti</b>	<b>133' 56"</b>	<b>77' 9"</b>

#### Primi 20 Soggetti governo locale

Soggetto	Ruolo	Appartenenza	T (minuti)	TGD (minuti)
Sala Giuseppe	Sindaco di Milano - Città metropolitana	Altri	34' 18"	13' 2"
Fontana Attilio	Presidente Regione Lombardia	Lega	20' 49"	9' 48"
Bertolaso Guido	Assessore Regione Lombardia	Altri	7' 42"	2' 53"
Comazzi Gianluca	Ass. reg. Lombardia - Cons. com. Milano	Forza Italia	3' 7"	2' 30"
Granelli Marco	Assessore Comune Milano	Partito Democratico	4' 45"	2' 22"
Rigola Ferruccio	Sindaco di Schignano (CO)	Altri	3' 17"	2' 17"
Sacchi Tommaso	Assessore Comune Milano	Altri	1' 43"	1' 43"
Martinelli Antonio	Sindaco Limone sul Garda (BS)	Altri	1' 42"	1' 42"
Lucente Franco	Ass. reg. Lombardia	Fratelli d'Italia	2' 5"	1' 29"
Rapinese Alessandro	Sindaco Como	Altri	2' 0"	1' 23"
Torchio Giuseppe	Sindaco di Bozzolo	Altri	1' 27"	1' 23"
Squeri Francesco	Sindaco di San Donato Milanese (MI)	Altri	1' 59"	1' 22"
Tironi Simona	Ass. reg. Lombardia	Forza Italia	1' 27"	1' 13"
Pesenti Dario	Sindaco comune Morterone (Lc)	Altri	1' 11"	1' 8"
Censi Arianna Maria	Ass. com. Milano	Partito Democratico	2' 5"	1' 5"
Bertolé Lamberto Nicola Giorgio	Assessore Comune Milano	Partito Democratico	1' 5"	1' 5"
Cappello Alessia	Assessore Comune Milano	Italia Viva	0' 59"	0' 59"
Guidesi Guido	Ass.Reg.Lombardia	Lega	1' 1"	0' 58"
Lucchini Elena	Assessore Regionale Lombardia	Lega	1' 20"	0' 55"
Belotti Tiziano	Sindaco di Rovato (BS)	Altri	1' 53"	0' 52"

## Tgr - Lombardia

### Distribuzione dei tempi

1 gennaio-31 marzo 2024

\* Altri soggetti (Appartenenza politica)

Soggetto	T percentuale	TGD percentuale
Forza Italia	8,61	7,63
Noi con l'Italia	0,32	0,62
Lega	13,31	11,74
Italia agli Italiani-Forza Nuova	0,72	0
Fratelli d'Italia	12,37	18,56
CasaPound	0,11	0
Azione	2,83	2,48
Partito Socialista	0,12	0
Sinistra Italiana	1,06	1,38
Radicali Italiani	0,23	0,48
Partito Democratico	18,93	16,32
Italia Viva	2,78	2,58
Potere al Popolo!	0,05	0
Rifondazione Comunista	3,25	3,96
Europa Verde	1,71	1,77
Movimento 5 Stelle	7,23	6,73
Partito Radicale Nonviolento Transazionale e Traspartito	0,55	0,57
Altri	21,24	20,03
Noi Moderati	0,76	1
Democrazia Sovrana e Popolare	0,94	0,48
Europa Verde - Sinistra Italiana	2,88	3,67
Percentuali	100	100
Totali in minuti	94' 17"	34' 56"

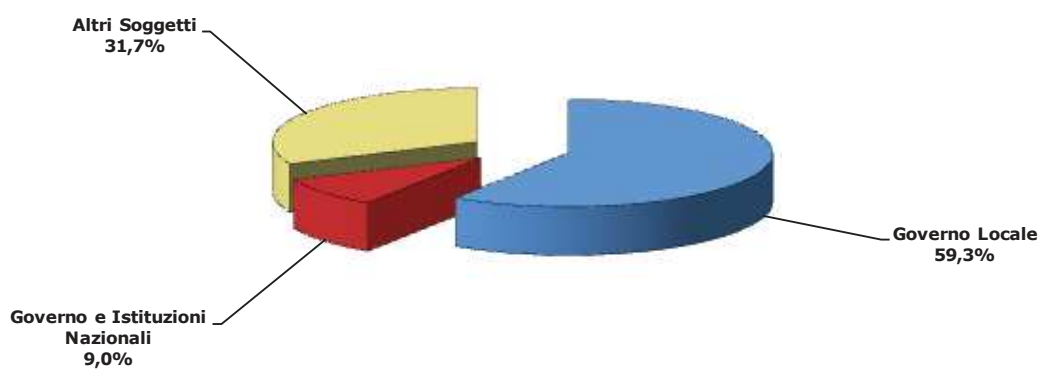
Primi 20 \* Altri Soggetti

Soggetto	Appartenenza Politica	T (minuti)	TGD (minuti)
Segre Liliana	Altri	12' 47"	3' 34"
Truppo Riccardo	Fratelli d'Italia	2' 18"	1' 52"
Camposampiero Anna	Rifondazione Comunista	2' 5"	1' 6"
Moratti Letizia	Forza Italia	2' 20"	1' 4"
Majorino Pierfrancesco	Partito Democratico	2' 52"	1' 2"
Salvini Matteo	Lega	3' 7"	0' 59"
Corbetta Alessandro	Lega	1' 13"	0' 58"
Palestra Michela	Altri	0' 55"	0' 45"
Di Marco Nicola	Movimento 5 Stelle	1' 5"	0' 42"
Fidanza Carlo	Fratelli d'Italia	0' 52"	0' 42"
Renzi Matteo	Italia Viva	2' 2"	0' 38"
Garavaglia Christian	Fratelli d'Italia	0' 45"	0' 37"
Rosati Onorio	Europa Verde - Sinistra Italiana	0' 53"	0' 34"
Violi Dario	Movimento 5 Stelle	0' 56"	0' 33"
Pizzighini Paola	Movimento 5 Stelle	0' 41"	0' 33"
Roggiani Silvia	Partito Democratico	0' 32"	0' 32"
Buscemi Elena	Partito Democratico	1' 11"	0' 30"
Galliani Adriano	Forza Italia	0' 33"	0' 30"
Sala Giuseppe	Altri	1' 39"	0' 27"
Schlein Eily	Partito Democratico	1' 47"	0' 26"

\* Altri soggetti= soggetti pertinenti che non hanno incarichi di Governo Nazionale o Locale e non sono soggetti istituzionali nazionali, e soggetti istituzionali locali e nazionali con funzione politica

### Distribuzione del Tempo in voce (TGD)

TGR Veneto  
1 gennaio-31 marzo 2024



Base: 201' 41"

---

## Tgr - Veneto

### Distribuzione dei tempi

1 gennaio-31 marzo 2024

Soggetto	T percentuale	TGD percentuale
Governo Locale	51,1	59,3
Governo e Istituzioni Nazionali	13,5	9,0
Altri Soggetti	35,4	31,7
Percentuali	<b>100,0</b>	<b>100,0</b>
Totali in minuti	<b>312' 27"</b>	<b>201' 41"</b>

## Tgr - Veneto

### Distribuzione dei tempi

1 gennaio-31 marzo 2024

#### Soggetti governo locale (ruolo)

Soggetto	T percentuale	TGD percentuale
Assessori di Giunta comunale	18,4	23,2
Assessori di Giunta provinciale	0,0	0,0
Assessori di Giunta regionale	15,6	15,9
Presidenti di Provincia	0,0	0,0
Presidenti di Regione	23,0	17,6
Sindaco capoluogo di Regione	3,7	2,6
Altri Sindaci	39,3	40,7
<b>Percentuali</b>	<b>100,0</b>	<b>100,0</b>
<b>Totali in minuti</b>	<b>158' 15"</b>	<b>118' 58"</b>

#### Primi 20 Soggetti governo locale

Soggetto	Ruolo	Appartenenza	T (minuti)	TGD (minuti)
Zaia Luca	Presidente Regione Veneto	Lega	36' 23"	20' 58"
Bottacin Giampaolo	Assessore ambiente Regione Veneto	Lega	6' 31"	5' 33"
Possamai Giacomo	Sindaco di Vicenza	Partito Democratico	6' 42"	5' 32"
Lanzarin Manuela	Assessore servizi sociali Regione Veneto	Lega	5' 27"	3' 59"
Brugnarò Luigi	Sindaco di Venezia	Coraggio Italia	5' 39"	3' 7"
De Berti Elisa	Assessore Regione Veneto	Lega	3' 25"	3' 7"
Marcato Roberto	Ass. Reg. Veneto	Lega	3' 25"	2' 40"
Conte Mario	Sindaco Treviso	Lega	3' 59"	2' 35"
De Zotti Christofer	Sindaco di Jesolo	Altri	2' 30"	2' 30"
Micalizzi Andrea	Assessore Comune Padova	Partito Democratico	2' 21"	2' 15"
Padrin Roberto	Sindaco di Longarone (BL) - Pres. prov. Belluno	Altri	2' 22"	2' 13"
Giordani Sergio	Sindaco Padova	Altri	3' 59"	2' 12"
Ferrari Tommaso	Ass. com. Verona	Altri	2' 21"	2' 12"
Nesto Roberta	Sindaco Cavallino Treporti	Altri	2' 18"	2' 4"
Boraso Renato	Assessore trasporti Venezia	Altri	2' 1"	2' 1"
Corazzari Cristiano	Assessore Regione Veneto	Lega	2' 27"	1' 53"
Zilio Leone	Ass. com. Vicenza	Altri	1' 53"	1' 53"
Tosetto Matteo	Ass. com. Vicenza	Altri	1' 52"	1' 52"
Gaffeo Edoardo	Sindaco Rovigo	Altri	2' 52"	1' 49"
Armelaio Mauro	Sindaco di Chioggia (VE)	Lega	1' 56"	1' 36"



## Tgr - Veneto

### Distribuzione dei tempi

1 gennaio-31 marzo 2024

\* Altri soggetti (Appartenenza politica)

Soggetto	T percentuale	TGD percentuale
Forza Italia	7,64	9,14
Noi con l'Italia	0,08	0
Lega	29,89	25,11
Unione di Centro	0,74	1,2
Italia agli Italiani-Forza Nuova	0,18	0,23
Fratelli d'Italia	15,61	18,09
Azione	2,8	2,74
Sinistra Italiana	1,87	2,06
Più Europa	0,2	0,26
Partito Democratico	18,94	18,12
Italia Viva	3,19	2,22
Rifondazione Comunista	0,95	1,12
Europa Verde	1,94	2,85
Movimento 5 Stelle	3,15	4,54
Altri	11,43	11,56
Noi Moderati	1,34	0,76
Europa Verde - Sinistra Italiana	0,05	0
Percentuali	100	100
Totali in minuti	110' 37"	63' 51"

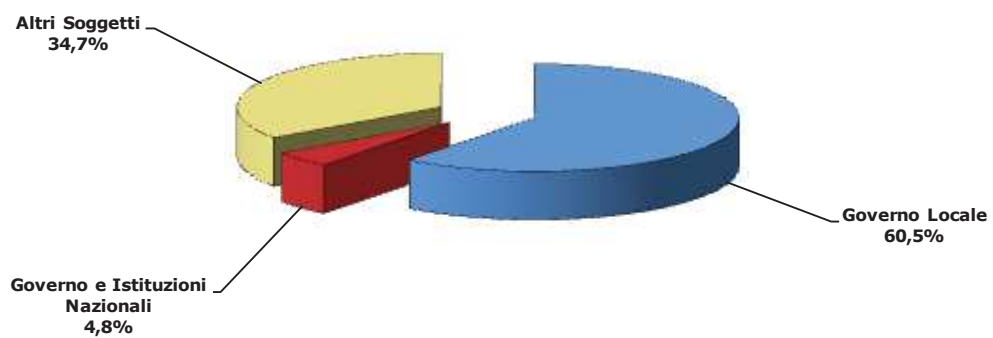
Primi 20 \* Altri Soggetti

Soggetto	Appartenenza Politica	T (minuti)	TGD (minuti)
De Carlo Luca	Fratelli d'Italia	4' 49"	3' 43"
Zaia Luca	Lega	5' 12"	3' 9"
Stefani Alberto	Lega	5' 15"	3' 5"
Baldin Erika	Movimento 5 Stelle	3' 14"	2' 54"
Martella Andrea	Partito Democratico	3' 20"	2' 43"
Bigon Anna Maria	Partito Democratico	3' 43"	2' 27"
Marcato Roberto	Lega	3' 35"	2' 17"
Salvini Matteo	Lega	3' 52"	2' 12"
Villanova Alberto	Lega	2' 19"	2' 0"
Schlein Elly	Partito Democratico	3' 0"	1' 52"
Da Re Gianantonio	Altri	5' 19"	1' 41"
Speranzon Raffaele	Fratelli d'Italia	1' 58"	1' 35"
Pavanetto Lucas	Fratelli d'Italia	1' 36"	1' 33"
Guarda Cristina	Europa Verde	1' 19"	1' 19"
Venturini Elisa	Forza Italia	1' 14"	1' 14"
Polato Daniele	Fratelli d'Italia	1' 12"	1' 8"
Tosi Flavio	Forza Italia	1' 17"	1' 7"
Soranzo Enoch	Fratelli d'Italia	1' 3"	1' 3"
Tremonti Giulio	Fratelli d'Italia	1' 20"	0' 58"
Calenda Carlo	Azione	1' 30"	0' 54"

\* Altri soggetti= soggetti pertinenti che non hanno incarichi di Governo Nazionale o Locale e non sono soggetti istituzionali nazionali, e soggetti istituzionali locali e nazionali con fuzione politica

### Distribuzione del Tempo in voce (TGD)

TGR Trentino Alto Adige  
1 gennaio-31 marzo 2024



Base: 193' 31"

---

**Tgr - Trentino Alto Adige**  
**Distribuzione dei tempi** **1 gennaio-31 marzo 2024**

<b>Soggetto</b>	<b>T percentuale</b>	<b>TGD percentuale</b>
Governo Locale	49,7	60,5
Governo e Istituzioni Nazionali	7,2	4,8
Altri Soggetti	43,1	34,7
Percentuali	<b>100,0</b>	<b>100,0</b>
Totali in minuti	<b>413' 2"</b>	<b>193' 31"</b>

## Tgr - Trentino Alto Adige

### Distribuzione dei tempi

1 gennaio-31 marzo 2024

#### Soggetti governo locale (ruolo)

Soggetto	T percentuale	TGD percentuale
Assessori di Giunta comunale	16,5	19,8
Assessori di Giunta provinciale	32,9	30,1
Assessori di Giunta regionale	0,7	0,3
Presidenti di Provincia	20,0	14,0
Presidenti di Regione	0,0	0,0
Sindaco capoluogo di Regione	8,6	8,4
Altri Sindaci	21,3	27,4
<b>Percentuali</b>	<b>100,0</b>	<b>100,0</b>
<b>Totali in minuti</b>	<b>203' 46"</b>	<b>116' 10"</b>

#### Primi 20 Soggetti governo locale

Soggetto	Ruolo	Appartenenza	T (minuti)	TGD (minuti)
Kompatscher Arno	Presidente Provincia Bolzano	SVP	28' 50"	12' 10"
Caramaschi Renzo	Sindaco di Bolzano	Altri	11' 25"	6' 0"
Galateo Marco	Ass. prov. Bolzano	Fratelli d'Italia	10' 17"	6' 0"
Gerosa Francesca	Assessore provincia Trento	Fratelli d'Italia	9' 22"	5' 8"
Fugatti Maurizio	Presidente Provincia Trento	Lega	11' 59"	4' 4"
Dal Medico Dario	Sindaco Merano (BZ)	Altri	5' 17"	4' 1"
Ianeselli Franco	Sindaco di Trento	Altri	5' 53"	3' 45"
Tonina Mario	Assessore Provincia Trento	Altri	6' 27"	3' 38"
Fattor Stefano	Assessore comune Bolzano	Partito Democratico	4' 28"	3' 16"
Robol Giulia	Ass. Com. Rovereto (TN)-Cand Sind 2024	Partito Democratico	3' 28"	2' 44"
Falloni Roberto	Assessore provincia Trento	Lega	3' 50"	2' 24"
Messner Hubert	Ass. prov. Bolzano	SVP	4' 32"	2' 23"
Santi Cristina	Sindaco di Riva del Garda (TN)	Lega	2' 39"	2' 22"
Gottardi Mattia	Ass. prov. Trento	Altri	4' 27"	2' 11"
Beretta Gianni	Sindaco di Levico (TN)	Altri	2' 18"	2' 10"
Battisti Christian	Assessore Comune Bolzano	Altri	3' 6"	2' 2"
Bianchi Christian	Ass. prov. Bolzano	Altri	3' 9"	1' 56"
Mair Ulli	Ass. prov. Bolzano	Altri	2' 54"	1' 52"
Walcher Luis	Ass. prov. Bolzano	SVP	3' 4"	1' 48"
Spinelli Achille	Ass. prov. Trento	Altri	2' 54"	1' 45"

## Tgr - Trentino Alto Adige

### Distribuzione dei tempi

1 gennaio-31 marzo 2024

\* Altri soggetti (Appartenenza politica)

Soggetto	T percentuale	TGD percentuale
Forza Italia	5,42	7,84
Lega	8,12	4,86
Fratelli d'Italia	15,15	13,25
CasaPound	0,04	0
Azione	2,49	3,15
Sinistra Italiana	1,58	2,03
Partito Democratico	11,99	13,52
Italia Viva	1,97	3,3
Europa Verde	5,31	7,79
Movimento 5 Stelle	1,64	1,74
SVP	19,33	14,98
Altri	23,28	22,68
Democrazia Sovrana e Popolare	0,28	0
Europa Verde - Sinistra Italiana	0,17	0
Vita	0,6	0,82
Per le Autonomie	2,63	4,04
Percentuali	100	100
Totali in minuti	177' 50"	67' 11"

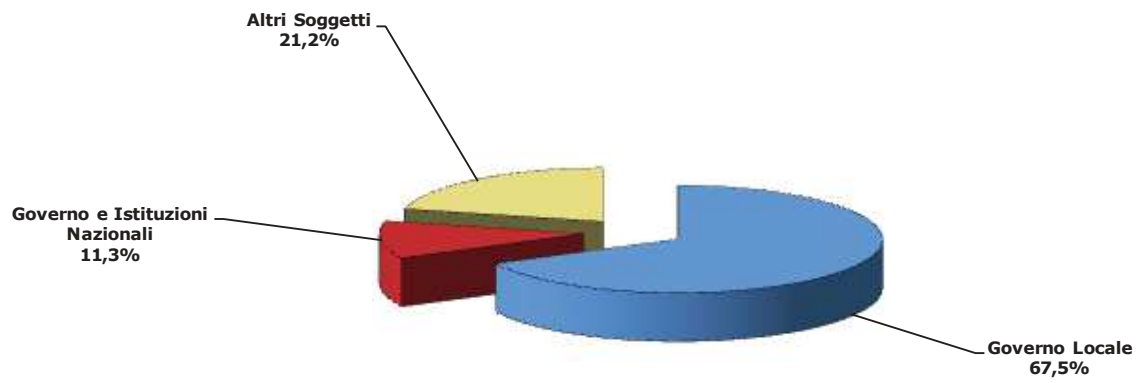
Primi 20 \* Altri Soggetti

Soggetto	Appartenenza Politica	T (minuti)	TGD (minuti)
Achammer Philip	SVP	6' 13"	3' 28"
Ferrari Sara	Partito Democratico	5' 16"	3' 27"
Gazzini Matteo	Forza Italia	5' 32"	3' 8"
Conzatti Donatella	Italia Viva	2' 45"	2' 13"
Leonardi Giorgio	Forza Italia	3' 11"	2' 8"
Spagnolli Luigi	Per le Autonomie	2' 39"	2' 7"
Prader Renate	Partito Democratico	2' 27"	1' 59"
Bova Antonio	Fratelli d'Italia	2' 43"	1' 46"
Stauder Harald	SVP	2' 23"	1' 43"
Foppa Brigitte	Europa Verde	1' 56"	1' 42"
Kollensperger Paul	Altri	2' 23"	1' 35"
Bianchi Christian	Altri	3' 9"	1' 32"
Galateo Marco	Fratelli d'Italia	4' 29"	1' 29"
Gennaccaro Angelo	Altri	2' 10"	1' 22"
Mair Ulli	Altri	1' 57"	1' 17"
Knoll Sven	Altri	2' 19"	1' 15"
Sgarbi Vittorio	Altri	1' 47"	1' 13"
Durnwalder Luis	SVP	2' 27"	1' 11"
Marini Alex	Movimento 5 Stelle	2' 33"	1' 10"
Zenorini Paolo	Lega	1' 32"	1' 10"

\* Altri soggetti= soggetti pertinenti che non hanno incarichi di Governo Nazionale o Locale e non sono soggetti istituzionali nazionali, e soggetti istituzionali locali e nazionali con fusione politica

### Distribuzione del Tempo in voce (TGD)

TGR Friuli  
1 gennaio-31 marzo 2024



Base: 80' 18"

---

**Tgr - Friuli Venezia Giulia**  
**Distribuzione dei tempi** **1 gennaio-31 marzo 2024**

<b>Soggetto</b>	<b>T percentuale</b>	<b>TGD percentuale</b>
Governo Locale	57,0	67,5
Governo e Istituzioni Nazionali	17,6	11,3
Altri Soggetti	25,4	21,2
Percentuali	<b>100,0</b>	<b>100,0</b>
Totali in minuti	<b>220' 21"</b>	<b>80' 18"</b>

## Tgr - Friuli Venezia Giulia

### Distribuzione dei tempi

1 gennaio-31 marzo 2024

#### Soggetti governo locale (ruolo)

Soggetto	T percentuale	TGD percentuale
Assessori di Giunta comunale	14,0	20,2
Assessori di Giunta provinciale	0,0	0,0
Assessori di Giunta regionale	37,4	29,0
Presidenti di Provincia	0,0	0,0
Presidenti di Regione	16,3	10,0
Sindaco capoluogo di Regione	3,4	3,7
Altri Sindaci	28,9	37,1

Percentuali	<b>100,0</b>	<b>100,0</b>
Totali in minuti	<b>123' 29"</b>	<b>52' 57"</b>

#### Primi 20 Soggetti governo locale

Soggetto	Ruolo	Appartenenza	T (minuti)	TGD (minuti)
Fedriga Massimiliano	Presidente Regione Friuli Venezia Giulia	Lega	20' 9"	5' 19"
Rosolen Alessia	Assessore Regione Friuli Venezia Giulia	Lega	7' 55"	2' 41"
Riccardi Riccardo	Assessore Regione Friuli Venezia Giulia	Forza Italia	10' 55"	2' 36"
Bini Sergio	Assessore Regione Friuli Venezia Giulia	Altri	5' 25"	2' 31"
Cisint Anna Maria	Sindaco Monfalcone (GO)	Lega	7' 33"	2' 28"
De Toni Alberto Felice	Sindaco Udine	Altri	4' 53"	2' 23"
Roberti Pierpaolo	Ass. Reg. Friuli Venezia Giulia	Lega	5' 31"	1' 58"
Dipiazza Roberto	Sindaco Trieste	Forza Italia	4' 9"	1' 57"
Ziberna Rodolfo	Sindaco di Gorizia	Forza Italia	3' 9"	1' 38"
Bertoli Everest	Assess. Com. Trieste	Lega	2' 1"	1' 28"
De Blasio Maurizio	Ass. com. Trieste (TS)	Fratelli d'Italia	1' 25"	1' 25"
Zannier Stefano	Assessore Regione Friuli Venezia Giulia	Lega	2' 12"	1' 18"
Anzil Mario	Assessore Regione Friuli-Venezia Giulia	Fratelli d'Italia	1' 27"	1' 12"
Lodi Elisa	Assessore comune Trieste	Fratelli d'Italia	1' 19"	1' 12"
Amirante Cristina	Assessore Regione Friuli-Venezia Giulia	Fratelli d'Italia	6' 14"	1' 10"
Baiutti Giorgio	Sindaco di Tricesimo (UD)	Altri	1' 4"	1' 4"
Calligaris Michele	Sind. Romans d'Isonzo (GO)	Altri	1' 7"	1' 1"
Toffano Rosi	Assessore comunale Udine	Partito Democratico	1' 41"	0' 56"
Scoccimarro Fabio	Assessore Regione Friuli Venezia Giulia	Fratelli d'Italia	2' 32"	0' 50"
Babuder Michele	Ass. com. Trieste	Forza Italia	1' 15"	0' 45"



## Tgr - Friuli Venezia Giulia

### Distribuzione dei tempi

1 gennaio-31 marzo 2024

\* Altri soggetti (Appartenenza politica)

Soggetto	T percentuale	TGD percentuale
Forza Italia	6,89	8,45
Noi con l'Italia	0,75	2,06
Lega	15,93	21,32
Fratelli d'Italia	12,38	15,52
Azione	5,82	3,44
Sinistra Italiana	2,83	2,46
Partito Democratico	24,28	18,47
Italia Viva	1,61	1,87
Rifondazione Comunista	0,24	0
Europa Verde	0,75	0
Movimento 5 Stelle	5,99	3,05
Altri	17,49	19,93
Democrazia Sovrana e Popolare	2,8	1,96
Europa Verde - Sinistra Italiana	2,15	1,47
Possibile	0,09	0
Percentuali	100	100
Totali in minuti	55' 53"	16' 58"

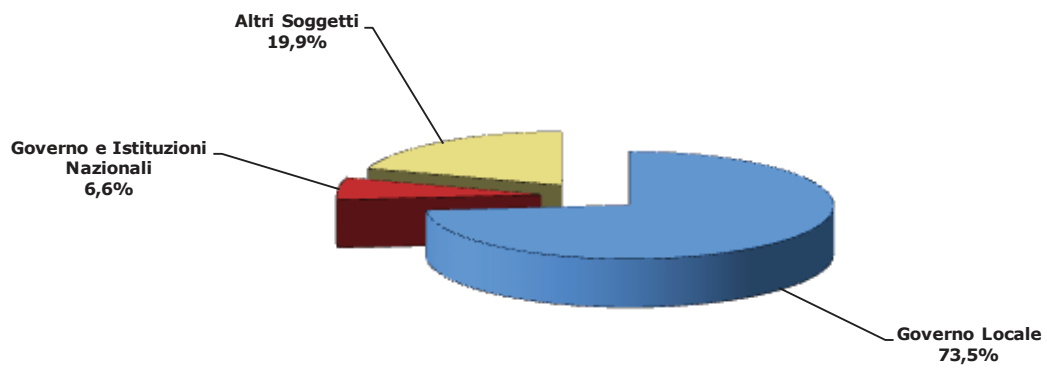
Primi 20 \* Altri Soggetti

Soggetto	Appartenenza Politica	T (minuti)	TGD (minuti)
Ciriani Alessandro	Fratelli d'Italia	2' 26"	1' 6"
Calligaris Antonio	Lega	1' 29"	0' 57"
Tajani Antonio	Forza Italia	1' 50"	0' 55"
Di Bert Mauro	Altri	1' 17"	0' 52"
Moretuzzo Massimo	Altri	1' 56"	0' 51"
Serracchiani Debora	Partito Democratico	1' 24"	0' 46"
Putto Marco	Altri	1' 28"	0' 39"
Bernardis Diego	Lega	0' 58"	0' 38"
Fontanini Pietro	Lega	0' 43"	0' 37"
Celotti Manuela	Partito Democratico	0' 48"	0' 36"
Rossetti Daniela	Azione	1' 38"	0' 35"
Budai Alberto	Lega	0' 48"	0' 35"
Moretti Diego	Partito Democratico	1' 25"	0' 33"
Cabibbo Andrea	Forza Italia	1' 14"	0' 31"
Honsell Furio	Altri	1' 30"	0' 29"
Treleani Igor	Fratelli d'Italia	0' 45"	0' 29"
Rizzetto Walter	Fratelli d'Italia	1' 27"	0' 26"
Badin Sebastiano	Sinistra Italiana	0' 45"	0' 25"
Maurmair Markus	Fratelli d'Italia	0' 23"	0' 23"
Tondo Renzo	Noi con l'Italia	0' 25"	0' 21"

\* Altri soggetti= soggetti pertinenti che non hanno incarichi di Governo Nazionale o Locale e non sono soggetti istituzionali nazionali, e soggetti istituzionali locali e nazionali con fusione politica

### Distribuzione del Tempo in voce (TGD)

TGR Liguria  
1 gennaio-31 marzo 2024



**Base: 155' 44"**

---

## Tgr - Liguria

### Distribuzione dei tempi

1 gennaio-31 marzo 2024

Soggetto	T percentuale	TGD percentuale
Governo Locale	64,4	73,5
Governo e Istituzioni Nazionali	12,9	6,6
Altri Soggetti	22,7	19,9
Percentuali	<b>100,0</b>	<b>100,0</b>
Totali in minuti	<b>243' 7"</b>	<b>155' 44"</b>

## Tgr - Liguria

### Distribuzione dei tempi

1 gennaio-31 marzo 2024

#### Soggetti governo locale (ruolo)

Soggetto	T percentuale	TGD percentuale
Assessori di Giunta comunale	21,5	25,2
Assessori di Giunta provinciale	0,0	0,0
Assessori di Giunta regionale	11,8	10,9
Presidenti di Provincia	0,0	0,0
Presidenti di Regione	16,5	14,2
Sindaco capoluogo di Regione	8,3	4,4
Altri Sindaci	41,9	45,3
<b>Percentuali</b>	<b>100,0</b>	<b>100,0</b>
<b>Totali in minuti</b>	<b>155' 33"</b>	<b>113' 33"</b>

#### Primi 20 Soggetti governo locale

Soggetto	Ruolo	Appartenenza	T (minuti)	TGD (minuti)
Toti Giovanni	Presidente Regione Liguria	Italia al Centro	25' 40"	16' 9"
Giampedrone Giacomo Raul	Assessore infrastrutture Regione Liguria	Italia al Centro	8' 19"	6' 4"
Bucci Marco	Sindaco Genova	Altri	12' 55"	5' 0"
Piciocchi Pietro	Assessore comune Genova	Altri	3' 53"	2' 49"
Bagnasco Carlo	Sindaco Rapallo (GE)	Forza Italia	3' 5"	2' 37"
Scaiola Claudio	Sindaco Imperia-Pres prov Imperia	Altri	4' 12"	2' 36"
Negro Paola	Sindaca Pieve Ligure (GE)	Altri	3' 24"	2' 36"
Russo Marco	Sindaco Savona	Altri	2' 29"	2' 17"
Gratarola Angelo	Assessore Sanità Regione Liguria	Altri	4' 39"	2' 4"
Casalini Sergio	Sindaco comune Bargagli (GE)	Altri	1' 50"	1' 50"
Campora Matteo	Assessore Comune Genova	Noi con l'Italia	2' 33"	1' 44"
Anelli Giovanni	Sindaco di Camogli (GE)	Altri	2' 7"	1' 42"
Gandolfo Carlo	Sindaco di Recco (GE)	Fratelli d'Italia	2' 31"	1' 37"
Mascia Mario	Assessore Comune Genova	Forza Italia	2' 15"	1' 33"
Urso Valerio	Sindaco di San Bartolomeo al Mare	Altri	1' 42"	1' 31"
Biancheri Alberto	Sindaco di Sanremo (IM)	Partito Democratico	1' 44"	1' 30"
Mirri Rodolfo	Sindaco di Carcare (SV)	Altri	1' 33"	1' 30"
Piana Alessio	Ass. reg. Liguria	Lega	1' 31"	1' 29"
Cambino Sergio	Ass. Com. a Genova	Fratelli d'Italia	1' 39"	1' 28"
Moretti Barbara	Assessore comunale Luni (SP)	Partito Socialista	1' 27"	1' 27"

## Tgr - Liguria

### Distribuzione dei tempi

1 gennaio-31 marzo 2024

\* Altri soggetti (Appartenenza politica)

Soggetto	T percentuale	TGD percentuale
Forza Italia	8,4	5,23
Noi con l'Italia	0,21	0
Lega	7,46	8,19
Fratelli d'Italia	9,09	13,25
Azione	3,17	3,13
Sinistra Italiana	1,87	2,16
Più Europa	1,15	2,05
Partito Democratico	16,01	13,74
Italia Viva	3,17	2,53
Europa Verde	1,84	2,26
Movimento 5 Stelle	9,97	5,6
Altri	24,91	30,87
Italia al Centro	11,75	9,64
Noi Moderati	0,76	1,35
Europa Verde - Sinistra Italiana	0,24	0
Percentuali	100	100
Totali in minuti	55' 10"	30' 56"

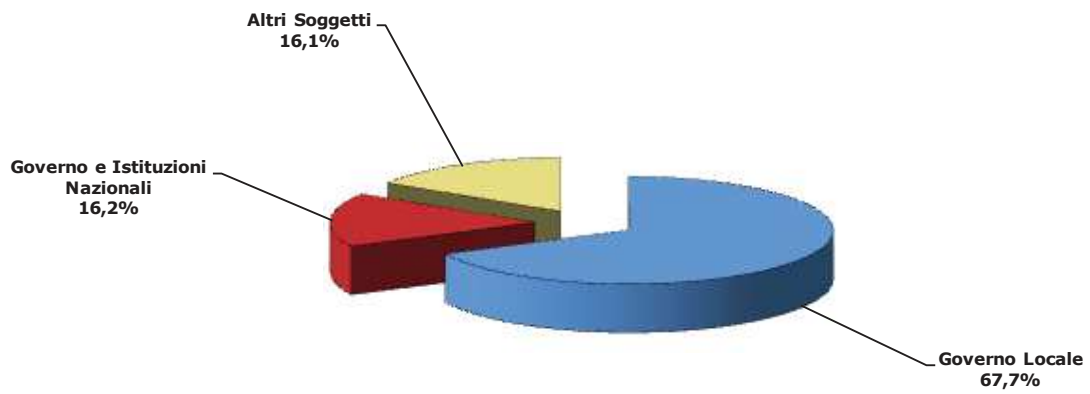
Primi 20 \* Altri Soggetti

Soggetto	Appartenenza Politica	T (minuti)	TGD (minuti)
Cassibba Carmelo	Altri	2' 0"	1' 23"
Toti Giovanni	Italia al Centro	2' 21"	1' 19"
Pastorino Gianni	Altri	2' 1"	1' 1"
Cavo Ilaria	Italia al Centro	1' 10"	0' 56"
Centi Roberto	Altri	0' 53"	0' 53"
Medusei Gianmarco	Lega	1' 13"	0' 52"
Berrino Gianni	Fratelli d'Italia	1' 5"	0' 52"
Ceriani Federico	Altri	0' 47"	0' 47"
Bozzano Alessandro	Altri	1' 2"	0' 45"
Balleari Stefano	Fratelli d'Italia	0' 44"	0' 44"
Garbarino Claudio	Altri	0' 54"	0' 42"
Aragundi Manuel	Partito Democratico	0' 47"	0' 41"
Oriando Andrea	Partito Democratico	1' 28"	0' 40"
Giacobbe Federico	Più Europa	0' 38"	0' 38"
Vaccarezza Angelo	Italia al Centro	2' 40"	0' 36"
Pandolfo Alberto	Partito Democratico	0' 35"	0' 35"
Romeo Federico	Partito Democratico	0' 34"	0' 34"
Alemanno Giovanni	Altri	0' 56"	0' 32"
Russo Veronica	Fratelli d'Italia	0' 37"	0' 31"
Melgrati Marco	Forza Italia	0' 37"	0' 30"

\* Altri soggetti= soggetti pertinenti che non hanno incarichi di Governo Nazionale o Locale e non sono soggetti istituzionali nazionali, e soggetti istituzionali locali e nazionali con fusione politica

### Distribuzione del Tempo in voce (TGD)

TGR Emilia Romagna  
1 gennaio-31 marzo 2024



Base: 141' 12"

**Tgr - Emilia Romagna**  
**Distribuzione dei tempi** **1 gennaio-31 marzo 2024**

<b>Soggetto</b>	<b>T percentuale</b>	<b>TGD percentuale</b>
Governo Locale	65,4	67,7
Governo e Istituzioni Nazionali	18,7	16,2
Altri Soggetti	15,9	16,1
Percentuali	<b>100,0</b>	<b>100,0</b>
Totali in minuti	<b>309' 12"</b>	<b>141' 12"</b>

## Tgr - Emilia Romagna

### Distribuzione dei tempi

1 gennaio-31 marzo 2024

#### Soggetti governo locale (ruolo)

Soggetto	T percentuale	TGD percentuale
Assessori di Giunta comunale	11,3	19,7
Assessori di Giunta provinciale	0,0	0,0
Assessori di Giunta regionale	12,9	20,2
Presidenti di Provincia	0,0	0,0
Presidenti di Regione	10,5	9,5
Sindaco capoluogo di Regione	14,3	14,4
Altri Sindaci	51,0	36,2
<b>Percentuali</b>	<b>100,0</b>	<b>100,0</b>
<b>Totali in minuti</b>	<b>196' 0"</b>	<b>91' 24"</b>

#### Primi 20 Soggetti governo locale

Soggetto	Ruolo	Appartenenza	T (minuti)	TGD (minuti)
Lepore Matteo	Sindaco Bologna		27' 58"	13' 11"
Bonaccini Stefano	Presidente Regione Emilia Romagna	Partito Democratico	20' 32"	8' 39"
Donini Raffaele	Assessore Regione Emilia Romagna	Partito Democratico	8' 51"	6' 38"
Colla Vincenzo	Assessore Regionale Emilia Romagna	Partito Democratico	6' 2"	5' 30"
De Pascale Michele	Sindaco Ravenna-Pres. prov. Ravenna	Partito Democratico	6' 28"	4' 15"
Gulinelli Marco	Assessore comune Ferrara	Forza Italia	4' 17"	3' 53"
Orioli Valentina	Assessore comune Bologna	Altri	6' 3"	3' 27"
Vietina Simona	Sindaca di Tredozio (FC)	Noi Moderati	58' 4"	3' 20"
Corsini Andrea	Ass. reg. Emilia Romagna	Partito Democratico	4' 14"	2' 46"
Bosi Massimo	Assessore comune di Faenza (RA)	Movimento 5 Stelle	2' 47"	2' 24"
Carletti Elena	Sindaca di Novellara (RE)	Altri	2' 32"	2' 22"
Cesari Nicola	Sindaco di Sorbolo Mezzani (PR)	Altri	2' 0"	1' 53"
Lattuca Enzo	Sindaco Cesena	Partito Democratico	2' 8"	1' 45"
Gozzoli Matteo	Sindaco di Cesenatico	Partito Democratico	1' 56"	1' 37"
Felicori Mauro	Assessore Regione Emilia-Romagna	Italia Viva	1' 39"	1' 33"
Bricoli Giordano	Sindaco di Langhirano	Altri	1' 45"	1' 29"
Vecchi Luca	Sindaco di Reggio Emilia	Partito Democratico	2' 23"	1' 27"
Milandri Claudio	Sindaco di Civitella di Romagna (FC)	Altri	1' 36"	1' 18"
Spadoni Bruno	Vicesindaco Marzabotto (BO)	Partito Democratico	1' 24"	1' 18"
Guerra Michele	Sindaco di Parma	Altri	1' 9"	1' 9"



Tgr - Emilia Romagna

Distribuzione dei tempi

1 gennaio-31 marzo 2024

\* Altri soggetti (Appartenenza politica)

Soggetto	T percentuale	TGD percentuale
Forza Italia	12,31	9,82
Lega	11,97	14,29
Fratelli d'Italia	23,5	18,46
Azione	0,34	0
Radicali Italiani	0,47	1,03
Partito Democratico	22,35	22,42
Italia Viva	3,69	3
Europa Verde	4,19	5,86
Movimento 5 Stelle	10,04	11,21
Partito Radicale Nonviolento Transazionale e Traspartito	0,3	0
Altri	10,74	13,91
Europa Verde - Sinistra Italiana	0,1	0
<b>Percentuali</b>	<b>100</b>	<b>100</b>
<b>Totali in minuti</b>	<b>49' 17"</b>	<b>22' 45"</b>

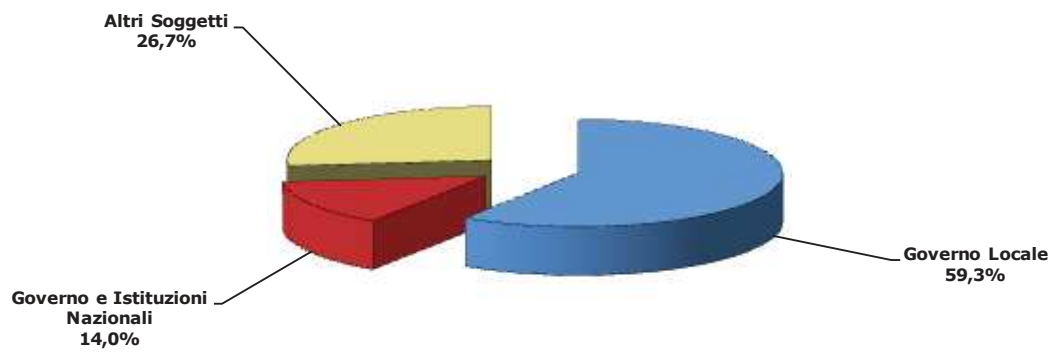
Primi 20 \* Altri Soggetti

Soggetto	Appartenenza Politica	T (minuti)	TGD (minuti)
Cavedagna Stefano	Fratelli d'Italia	2' 11"	1' 57"
Zappaterra Marcella	Partito Democratico	1' 41"	1' 30"
Rancan Matteo	Lega	1' 42"	1' 28"
Conte Giuseppe	Movimento 5 Stelle	3' 6"	1' 21"
Evangelisti Marta	Fratelli d'Italia	1' 58"	1' 19"
Castaldini Valentina	Forza Italia	1' 29"	1' 8"
Mezzetti Massimo	Partito Democratico	1' 58"	1' 0"
Bettin Gianfranco	Altri	1' 7"	0' 53"
Zamboni Silvia	Europa Verde	1' 6"	0' 52"
Mastacchi Marco	Altri	0' 58"	0' 48"
Petiti Emma	Partito Democratico	0' 50"	0' 47"
Di Benedetto Matteo	Lega	1' 10"	0' 41"
Marchetti Daniele	Lega	0' 40"	0' 40"
Piccinini Silvia	Movimento 5 Stelle	0' 48"	0' 38"
Negrini Luca	Fratelli d'Italia	1' 56"	0' 34"
Sarti Giulia	Movimento 5 Stelle	0' 34"	0' 34"
Battistini Fabio	Altri	0' 31"	0' 31"
Bonaccini Stefano	Partito Democratico	0' 43"	0' 30"
Tajani Antonio	Forza Italia	2' 42"	0' 29"
Renzi Matteo	Italia Viva	1' 27"	0' 28"

\* Altri soggetti= soggetti pertinenti che non hanno incarichi di Governo Nazionale o Locale e non sono soggetti istituzionali nazionali, e soggetti istituzionali locali e nazionali con fusione politica

### Distribuzione del Tempo in voce (TGD)

TGR Toscana  
1 gennaio-31 marzo 2024



**Base: 80' 23"**

---

## Tgr - Toscana

### Distribuzione dei tempi

1 gennaio-31 marzo 2024

Soggetto	T percentuale	TGD percentuale
Governo Locale	45,1	59,3
Governo e Istituzioni Nazionali	22,3	14,0
Altri Soggetti	32,6	26,7
Percentuali	<b>100,0</b>	<b>100,0</b>
Totali in minuti	<b>212' 26"</b>	<b>80' 23"</b>

## Tgr - Toscana

## Distribuzione dei tempi

1 gennaio-31 marzo 2024

## Soggetti governo locale (ruolo)

Soggetto	T percentuale	TGD percentuale
Assessori di Giunta comunale	9,6	11,5
Assessori di Giunta provinciale	0,0	0,0
Assessori di Giunta regionale	11,7	14,5
Presidenti di Provincia	0,0	0,0
Presidenti di Regione	22,9	16,7
Sindaco capoluogo di Regione	22,9	14,7
Altri Sindaci	32,9	42,6
<b>Percentuali</b>	<b>100,0</b>	<b>100,0</b>
<b>Totali in minuti</b>	<b>95' 27"</b>	<b>47' 33"</b>

## Primi 20 Soggetti governo locale

Soggetto	Ruolo	Appartenenza	T (minuti)	TGD (minuti)
Giani Eugenio	Presidente Regione Toscana	Partito Democratico	21' 49"	7' 57"
Nardella Dario	Sindaco Firenze	Partito Democratico	21' 51"	7' 0"
Carletti Agnese	Sindaco San Casciano dei Bagni (SI)	Altri	2' 29"	2' 26"
Monni Monia	Assessora Regione Toscana	Partito Democratico	2' 27"	1' 56"
Spinelli Serena	Assessore Regione Toscana	Partito Democratico	2' 55"	1' 52"
Conti Michele	Sindaco di Pisa	Altri	1' 39"	1' 15"
Lazzerini Riccardo	Sindaco di Impruneta (FI)	Altri	1' 14"	1' 10"
Arrighi Serena	Sindaco di Carrara	Partito Democratico	1' 15"	0' 56"
Pierucci Marcello	Sindaco di Camaiore (LU)	Partito Democratico	0' 58"	0' 55"
Ciuoffo Stefano	Assessore Regione Toscana	Partito Democratico	0' 55"	0' 55"
Baccelli Stefano	Assessore Regione Toscana	Partito Democratico	2' 21"	0' 52"
Bosi Primo	Sindaco di Vaiano (PO)	Altri	1' 4"	0' 48"
Cucini Giacomo	Sindaco di Certaldo (FI)	Partito Democratico	0' 43"	0' 43"
Baroncini Luca	Sindaco di Montecatini - Terme (PT)	Lega	0' 51"	0' 39"
Sacchetti Marco	Assessore ambiente Arezzo	Altri	0' 50"	0' 39"
Casi Alessandro	Assessore comunale Arezzo	Lega	0' 38"	0' 38"
Barnini Brenda	Sindaco di Empoli (FI)	Partito Democratico	1' 2"	0' 36"
Verona Maurizio	Sindaco comune Stazzema (Lu)	Partito Democratico	0' 43"	0' 36"
Bezzini Simone	Assessore regione Toscana	Partito Democratico	1' 15"	0' 34"
Triberti Tommaso	Sindaco di Marradi (FI)	Italia Viva	1' 9"	0' 33"

## Tgr - Toscana

### Distribuzione dei tempi

1 gennaio-31 marzo 2024

\* Altri soggetti (Appartenenza politica)

Soggetto	T percentuale	TGD percentuale
Forza Italia	6,02	5,12
Noi con l'Italia	0,1	0
Lega	5,68	5,43
Fratelli d'Italia	8,81	12,02
Azione	0,65	1,4
Partito Socialista	1,13	3,41
Sinistra Italiana	1,16	2,64
Più Europa	1,66	1,55
Partito Democratico	24,13	18,93
Italia Viva	17,72	11,4
Rifondazione Comunista	3,8	1,24
Europa Verde	0,29	0,62
Movimento 5 Stelle	5,3	8,61
Altri	21,8	24,37
Noi Moderati	0,43	1,4
Democrazia Sovrana e Popolare	0,7	1,86
Europa Verde - Sinistra Italiana	0,55	0
Unione Popolare	0,07	0
Percentuali	100	100
Totali in minuti	69' 13"	21' 29"

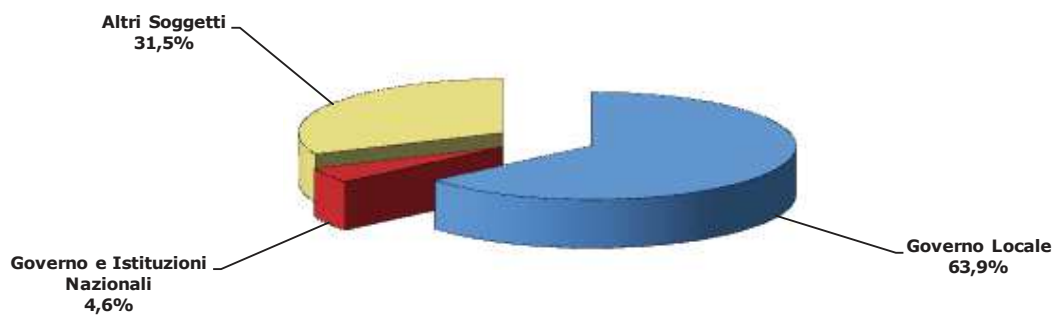
Primi 20 \* Altri Soggetti

Soggetto	Appartenenza Politica	T (minuti)	TGD (minuti)
De Biasi Roberto	Movimento 5 Stelle	1' 32"	1' 21"
Renzi Matteo	Italia Viva	7' 51"	1' 20"
Daneri Mario	Altri	1' 24"	0' 52"
Montanari Tomaso	Altri	2' 21"	0' 51"
Mazzeo Antonio	Partito Democratico	1' 50"	0' 51"
Saccardi Stefania	Italia Viva	2' 28"	0' 48"
Nencini Riccardo	Partito Socialista	0' 47"	0' 44"
Meini Elena	Lega	0' 43"	0' 43"
Schlein Elly	Partito Democratico	3' 23"	0' 37"
Stella Marco	Forza Italia	2' 47"	0' 36"
Milani Luca	Partito Democratico	0' 36"	0' 36"
Salveti Luca	Altri	1' 45"	0' 30"
Rossi Fabrizio	Fratelli d'Italia	0' 30"	0' 30"
Funaro Sara	Partito Democratico	2' 41"	0' 29"
Del Re Cecilia	Altri	1' 47"	0' 28"
Danti Dario	Sinistra Italiana	0' 30"	0' 26"
Cenni Gianni	Fratelli d'Italia	1' 11"	0' 24"
Rizzo Marco	Democrazia Sovrana e Popolare	0' 29"	0' 24"
Capecchi Alessandro	Fratelli d'Italia	0' 24"	0' 24"
Ulmi Andrea	Altri	1' 8"	0' 23"

\* Altri soggetti= soggetti pertinenti che non hanno incarichi di Governo Nazionale o Locale e non sono soggetti istituzionali nazionali, e soggetti istituzionali locali e nazionali con fusione politica

### Distribuzione del Tempo in voce (TGD)

TGR Umbria  
1 gennaio-31 marzo 2024



**Base: 133' 6"**

---

## Tgr - Umbria

### Distribuzione dei tempi

1 gennaio-31 marzo 2024

Soggetto	T percentuale	TGD percentuale
Governo Locale	50,3	63,9
Governo e Istituzioni Nazionali	7,8	4,6
Altri Soggetti	41,9	31,5
Percentuali	<b>100,0</b>	<b>100,0</b>
Totali in minuti	<b>263' 0"</b>	<b>133' 6"</b>

## Tgr - Umbria

## Distribuzione dei tempi

1 gennaio-31 marzo 2024

## Soggetti governo locale (ruolo)

Soggetto	T percentuale	TGD percentuale
Assessori di Giunta comunale	21,4	27,6
Assessori di Giunta provinciale	0,0	0,0
Assessori di Giunta regionale	28,1	21,4
Presidenti di Provincia	0,0	0,0
Presidenti di Regione	13,9	13,8
Sindaco capoluogo di Regione	2,1	2,0
Altri Sindaci	34,5	35,2
<b>Percentuali</b>	<b>100,0</b>	<b>100,0</b>
<b>Totali in minuti</b>	<b>129' 9"</b>	<b>82' 39"</b>

## Primi 20 Soggetti governo locale

Soggetto	Ruolo	Appartenenza	T (minuti)	TGD (minuti)
Tesei Donatella	Presidente Regione Umbria	Lega	17' 56"	11' 22"
Melasecche Germini Enrico	Assessore Regione Umbria	Lega	21' 23"	6' 33"
Morroni Roberto	Assessore Regione Umbria	Forza Italia	5' 18"	4' 40"
Proietti Stefania	Sindaco di Assisi (PG) - Pres. prov. Perugia	Altri	3' 43"	2' 53"
Corridore Riccardo	Ass. com. Terni	Area Popolare - Alternativa Popolare	4' 3"	2' 25"
Boccanera Giuliano	Assessore Comune Norcia	Altri	1' 53"	2' 23"
Presciutti Massimiliano	Sindaco Gualdo Tadino (PG)	Partito Democratico	5' 22"	2' 19"
Coletto Luca	Assessore Regione Umbria	Lega	3' 44"	2' 19"
Fioroni Michele	Assessore sviluppo economico Umbria	Altri	3' 33"	1' 57"
Zuccarini Stefano	Sindaco di Foligno (PG)	Lega	2' 14"	1' 52"
Merli Luca	Assessore comunale Perugia	Lega	1' 47"	1' 47"
Aniello Mascia	Assessore comunale Terni	Altri	1' 57"	1' 46"
Agabiti Paola	Ass. reg. Umbria	Fratelli d'Italia	1' 55"	1' 46"
Iapadre Marco	Ass. com. Terni	Area Popolare - Alternativa Popolare	1' 50"	1' 35"
Scoccia Margherita	Ass. com. Perugia - Candidata sindaco Perugia 2024	Fratelli d'Italia	2' 6"	1' 32"
Sisti Andrea	Sindaco Spoleto (PG)	Altri	3' 23"	1' 31"
Bandecchi Stefano	Sindaco di Terni	Area Popolare - Alternativa Popolare	7' 49"	1' 19"
Risini Fausto	Sindaco di Città della Pieve (PG)	Altri	1' 36"	1' 12"
Varasano Leonardo	Assessore comunale Perugia	Altri	1' 11"	1' 11"
Romizi Andrea	Sindaco di Perugia	Forza Italia	1' 31"	1' 7"



## Tgr - Umbria

### Distribuzione dei tempi

1 gennaio-31 marzo 2024

#### \* Altri soggetti (Appartenenza politica)

Soggetto	T percentuale	TGD percentuale
Forza Italia	4,64	6,95
Area Popolare - Alternativa Popolare	18,68	11,31
Lega	7,98	12,78
Unione di Centro	0,06	0
Italia agli Italiani-Forza Nuova	0,74	1,27
Fratelli d'Italia	9,93	7,58
Azione	3,34	4,29
Partito Socialista	0,5	0,4
Sinistra Italiana	0,8	1,27
Partito Democratico	25,98	22,83
Italia Viva	0,82	1,31
Europa Verde	1,6	1,91
Partito Comunista Italiano	0,8	1,55
Movimento 5 Stelle	8,24	8,57
Altri	14,35	15,88
Noi Moderati	0,06	0
Democrazia Sovrana e Popolare	0,77	1,19
Europa Verde - Sinistra Italiana	0,71	0,91
<b>Percentuali</b>	<b>100</b>	<b>100</b>
<b>Totali in minuti</b>	<b>110' 13"</b>	<b>41' 59"</b>

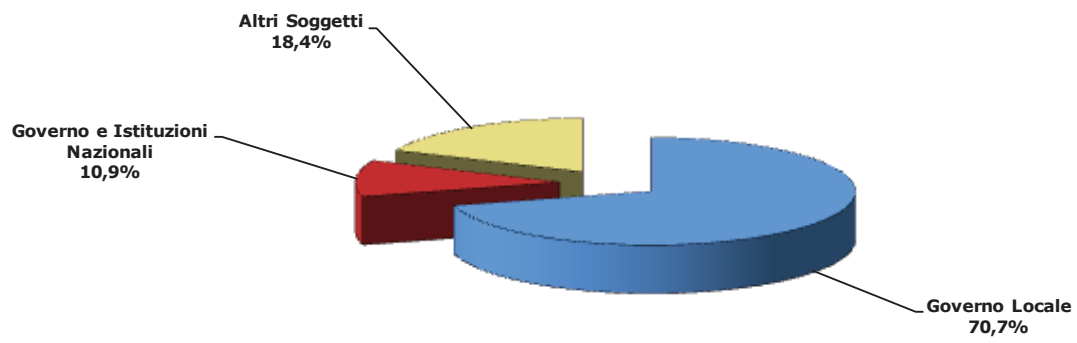
#### Primi 20 \* Altri Soggetti

Soggetto	Appartenenza Politica	T (minuti)	TGD (minuti)
Bandecchi Stefano	Area Popolare - Alternativa Popolare	1' 33"	2' 48"
De Luca Thomas	Movimento 5 Stelle	3' 14"	2' 11"
Ferdinandi Vittoria	Altri	3' 57"	1' 58"
Alemanno Nicola	Altri	5' 10"	1' 51"
Bettarelli Michele	Partito Democratico	2' 5"	1' 34"
Puletti Manuela	Lega	2' 2"	1' 26"
Ascani Anna	Partito Democratico	2' 1"	1' 11"
Marchetti Riccardo Augusto	Lega	2' 29"	1' 9"
Mancini Valerio	Lega	1' 27"	1' 8"
Filipponi Francesco	Partito Democratico	1' 11"	1' 0"
Schlein Elly	Partito Democratico	3' 30"	0' 57"
Bori Tommaso	Partito Democratico	2' 45"	0' 56"
Gasparri Maurizio	Forza Italia	0' 56"	0' 56"
Scoccia Margherita	Fratelli d'Italia	2' 6"	0' 55"
Paparelli Fabio	Partito Democratico	0' 50"	0' 50"
Corridore Riccardo	Area Popolare - Alternativa Popolare	2' 29"	0' 47"
Verini Walter	Partito Democratico	1' 16"	0' 44"
Masciotti Mauro	Altri	1' 42"	0' 41"
Caponi Leonardo	Partito Comunista Italiano	0' 53"	0' 39"
Castaldo Fabio Massimo	Azione	0' 39"	0' 39"

\* Altri soggetti= soggetti pertinenti che non hanno incarichi di Governo Nazionale o Locale e non sono soggetti istituzionali nazionali, e soggetti istituzionali locali e nazionali con fusione politica

### Distribuzione del Tempo in voce (TGD)

TGR Marche  
1 gennaio-31 marzo 2024



Base: 138' 51"

---

## Tgr - Marche

### Distribuzione dei tempi

1 gennaio-31 marzo 2024

Soggetto	T percentuale	TGD percentuale
Governo Locale	54,4	70,7
Governo e Istituzioni Nazionali	18,8	10,9
Altri Soggetti	26,8	18,4
Percentuali	<b>100,0</b>	<b>100,0</b>
Totali in minuti	<b>247' 54"</b>	<b>138' 51"</b>

## Tgr - Marche

## Distribuzione dei tempi

1 gennaio-31 marzo 2024

## Soggetti governo locale (ruolo)

Soggetto	T percentuale	TGD percentuale
Assessori di Giunta comunale	16,8	20,0
Assessori di Giunta provinciale	0,0	0,0
Assessori di Giunta regionale	13,9	12,4
Presidenti di Provincia	0,0	0,0
Presidenti di Regione	15,3	11,5
Sindaco capoluogo di Regione	0,5	0,3
Altri Sindaci	53,5	55,8
<b>Percentuali</b>	<b>100,0</b>	<b>100,0</b>
<b>Totali in minuti</b>	<b>129' 51"</b>	<b>94' 43"</b>

## Primi 20 Soggetti governo locale

Soggetto	Ruolo	Appartenenza	T (minuti)	TGD (minuti)
Acquaroli Francesco	Presidente Regione Marche	Fratelli d'Italia	19' 52"	10' 56"
Saltamartini Filippo	Ass. Reg. Marche	Lega	7' 57"	4' 11"
Ricci Matteo	Sindaco Pesaro	Partito Democratico	4' 30"	3' 17"
Vimini Daniele	Assessore Comune Pesaro	Partito Democratico	3' 15"	2' 44"
Silveti Daniele	Sindaco di Ancona	Forza Italia	2' 56"	2' 27"
Nardi Emiliano	Sindaco di Serravalle di Chienti (MC)	Altri	2' 32"	2' 20"
Antonini Andrea Maria	Ass. Reg. Marche	Lega	2' 30"	2' 18"
Guidarelli Simona	Sindaco di Pergola (PU)	Altri	2' 25"	2' 15"
Baldelli Francesco	Ass. Reg. Marche	Fratelli d'Italia	2' 29"	2' 7"
Fiordelmondo Lorenzo	Sindaco Jesi (AN)	Partito Democratico	2' 32"	2' 5"
Fioravanti Marco	Sindaco Ascoli Piceno	Fratelli d'Italia	3' 10"	2' 0"
Franchi Michele	Sindaco Arquata del Tronto (AP)	Altri	2' 58"	1' 41"
Biondi Chiara	Ass. Reg. Marche	Lega	2' 10"	1' 39"
Belloni Enzo	Ass. com. Pesaro	Altri	1' 34"	1' 31"
Baroni Mario	Sindaco di Muccia (MC)	Altri	1' 35"	1' 21"
Pascuzzi Domenico	Sindaco comune Gabicce Mare (Pu)	Partito Democratico	1' 48"	1' 20"
Ciccolini Marco	Sindaco di Urbania (PS)	Altri	1' 19"	1' 19"
Gentilucci Alessandro	Sindaco di Pieve Torina (MC)	Altri	2' 1"	1' 16"
Tombolini Stefano	Ass. com. Ancona	Altri	1' 19"	1' 5"
Ucchielli Palmiro	Sindaco di Vallefoglia (PU)	Partito Democratico	1' 5"	1' 5"

## Tgr - Marche

### Distribuzione dei tempi

1 gennaio-31 marzo 2024

\* Altri soggetti (Appartenenza politica)

Soggetto	T percentuale	TGD percentuale
Forza Italia	3,03	4,19
Noi con l'Italia	0,38	0,98
Lega	5,09	8,9
Unione di Centro	7,83	4,32
Fratelli d'Italia	26,91	31,48
Sinistra Italiana	1,98	1,24
Partito Democratico	31,48	21,86
Italia Viva	1,45	1,83
Europa Verde	2,86	5,17
Movimento 5 Stelle	5,94	10,08
Altri	9	8,51
Noi Moderati	0,83	0
Democrazia Sovrana e Popolare	1,66	0,79
Europa Verde - Sinistra Italiana	1,56	0,65
Percentuali	100	100
Totale in minuti	66' 27"	25' 28"

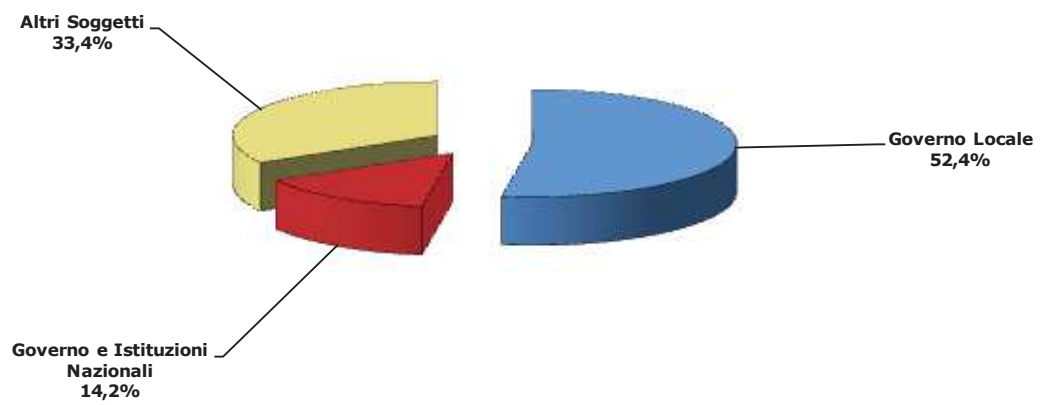
Primi 20 \* Altri Soggetti

Soggetto	Appartenenza Politica	T (minuti)	TGD (minuti)
Castelli Guido	Fratelli d'Italia	12' 18"	4' 21"
Ruggeri Marta Carmela Raimonda	Movimento 5 Stelle	2' 24"	2' 4"
Vitturini Maria Lina	Fratelli d'Italia	1' 18"	1' 15"
Mangialardi Maurizio	Partito Democratico	1' 24"	1' 13"
Bomprezzi Chantal	Partito Democratico	3' 32"	1' 7"
Latini Dino	Unione di Centro	4' 40"	1' 6"
Livi Simone	Fratelli d'Italia	1' 52"	1' 0"
Perugini Marco	Partito Democratico	0' 50"	0' 50"
Sensi Filippo	Altri	0' 45"	0' 40"
Curti Augusto	Partito Democratico	0' 56"	0' 37"
Feliciotti Giampiero	Altri	0' 36"	0' 36"
Marcozzi Jessica	Forza Italia	0' 35"	0' 35"
Bilò Mirko	Lega	0' 32"	0' 32"
Latini Giorgia	Lega	0' 58"	0' 31"
Fede Giorgio	Movimento 5 Stelle	0' 33"	0' 30"
Gasparri Maurizio	Forza Italia	1' 4"	0' 29"
Caprari Fabiola	Italia Viva	0' 35"	0' 28"
Mari Claudio	Europa Verde	0' 28"	0' 28"
Mastrovincenzo Antonio	Partito Democratico	1' 3"	0' 22"
Pollastrelli Giorgio Junior	Lega	0' 22"	0' 22"

\* Altri soggetti= soggetti pertinenti che non hanno incarichi di Governo Nazionale o Locale e non sono soggetti istituzionali nazionali, e soggetti istituzionali locali e nazionali con fusione politica

### Distribuzione del Tempo in voce (TGD)

TGR Lazio  
1 gennaio-31 marzo 2024



Base: 107' 0"

## Tgr - Lazio

### Distribuzione dei tempi

1 gennaio-31 marzo 2024

Soggetto	T percentuale	TGD percentuale
Governo Locale	47,8	52,4
Governo e Istituzioni Nazionali	19,8	14,2
Altri Soggetti	32,4	33,4
Percentuali	<b>100,0</b>	<b>100,0</b>
Totali in minuti	<b>203' 58"</b>	<b>107' 0"</b>

## Tgr - Lazio

## Distribuzione dei tempi

1 gennaio-31 marzo 2024

## Soggetti governo locale (ruolo)

Soggetto	T percentuale	TGD percentuale
Assessori di Giunta comunale	14,2	19,7
Assessori di Giunta provinciale	0,0	0,0
Assessori di Giunta regionale	13,8	12,8
Presidenti di Provincia	0,0	0,0
Presidenti di Regione	22,9	15,1
Sindaco capoluogo di Regione	18,2	14,7
Altri Sindaci	30,9	37,7
<b>Percentuali</b>	<b>100,0</b>	<b>100,0</b>
<b>Totali in minuti</b>	<b>96' 45"</b>	<b>55' 30"</b>

## Primi 20 Soggetti governo locale

Soggetto	Ruolo	Appartenenza	T (minuti)	TGD (minuti)
Rocca Francesco	Presidente Regione Lazio	Fratelli d'Italia	22' 9"	8' 23"
Gualtieri Roberto	Sindaco di Roma	Partito Democratico	17' 36"	8' 9"
Baccini Mario	Sindaco di Fiumicino (RM)	Altri	2' 18"	2' 6"
Alfonsi Sabrina	Assessore Comune Roma	Partito Democratico	2' 4"	2' 0"
Angelilli Roberta	Ass. reg. Lazio	Fratelli d'Italia	2' 13"	1' 37"
Rinaldi Manuela	Ass. reg. Lazio	Fratelli d'Italia	2' 11"	1' 34"
Cortellesi Giorgio	Sindaco di Amatrice (RI)	Altri	2' 12"	1' 32"
Frontini Chiara	Sindaca di Viterbo	Altri	5' 23"	1' 27"
Righini Giancarlo	Ass. reg. Lazio	Fratelli d'Italia	2' 0"	1' 17"
Ferri Francesco	Sindaco di Monte Compatri (RM)	Partito Democratico	1' 25"	1' 10"
Regimenti Luisa	Ass. reg. Lazio	Forza Italia	3' 21"	1' 9"
Lucarelli Monica	Assessore Comune Roma	Altri	1' 6"	1' 1"
Pratelli Claudia	Assessore Comune Roma	Altri	0' 46"	0' 46"
Gotor Miguel	Assessore Comune Roma	Movimento dei Democratici e Progressisti	1' 0"	0' 45"
Sinibaldi Daniele	Sindaco di Rieti (RI)	Fratelli d'Italia	1' 13"	0' 44"
Bettarelli Alessandro	Sindaco di Canale Monterano (Rm)	Altri	0' 47"	0' 44"
Addonizio Franco	Assessore comune di Latina	Unione di Centro	0' 41"	0' 41"
Fiorletta Piergianni	Sindaco di Ferentino (FR)	Altri	0' 41"	0' 41"
Mastrangeli Riccardo	Sindaco di Frosinone	Forza Italia	1' 18"	0' 39"
Telloni Alessio	Sindaco di Manziana (RM)	Altri	0' 41"	0' 38"



## Tgr - Lazio

### Distribuzione dei tempi

1 gennaio-31 marzo 2024

\* Altri soggetti (Appartenenza politica)

Soggetto	T percentuale	TGD percentuale
Forza Italia	17,71	15,28
Noi con l'Italia	1,39	0,56
Lega	6,44	10,07
Fratelli d'Italia	24,17	28,8
CasaPound	0,23	0
Azione	3,84	3,4
Più Europa	0,71	0,51
Partito Democratico	19,42	18,31
Italia Viva	4,7	3,91
Rifondazione Comunista	0,08	0
Europa Verde	0,2	0,37
Movimento 5 Stelle	8,94	5,27
Altri	8,35	9,37
Noi Moderati	1,62	1,21
Europa Verde - Sinistra Italiana	2,2	2,94
Percentuali	100	100
Totali in minuti	65' 59"	35' 46"

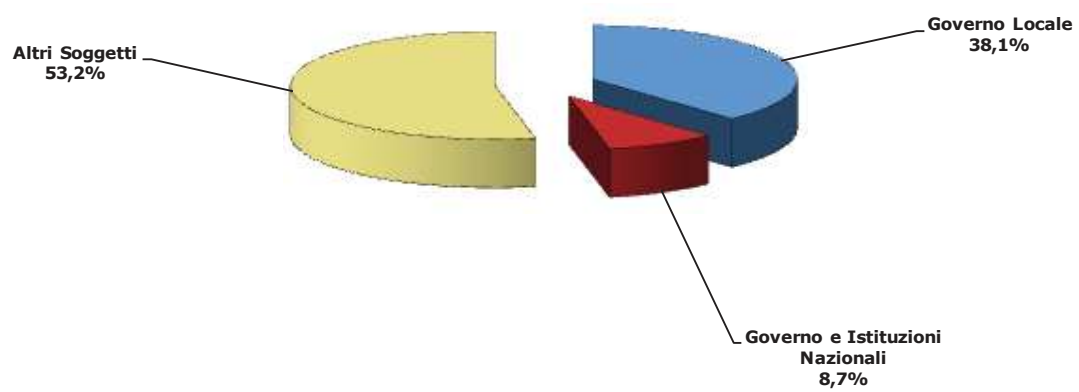
Primi 20 \* Altri Soggetti

Soggetto	Appartenenza Politica	T (minuti)	TGD (minuti)
Morrone Jacopo	Lega	1' 49"	1' 49"
De Priamo Andrea	Fratelli d'Italia	1' 53"	1' 35"
Gasparri Maurizio	Forza Italia	1' 56"	1' 20"
Di Salvo Teresa Maria	Partito Democratico	3' 10"	1' 14"
Celli Svetlana	Partito Democratico	1' 22"	1' 5"
Aurigemma Antonio	Fratelli d'Italia	1' 33"	1' 2"
Battilocchio Alessandro	Forza Italia	1' 5"	0' 54"
Iaia Dario	Fratelli d'Italia	0' 57"	0' 53"
Renzi Matteo	Italia Viva	1' 45"	0' 49"
D'Amato Alessio	Azione	1' 30"	0' 49"
Sambucci Vittorio	Fratelli d'Italia	0' 49"	0' 49"
Mussolini Alessandra	Forza Italia	1' 18"	0' 47"
Regimenti Luisa	Forza Italia	1' 10"	0' 38"
Lombardo Mauro	Altri	0' 44"	0' 36"
Ciocchetti Luciano	Fratelli d'Italia	0' 36"	0' 36"
Rampelli Fabio	Fratelli d'Italia	0' 41"	0' 35"
Cocchi Ilaria	Europa Verde - Sinistra Italiana	0' 48"	0' 34"
Zuccatà Adriano	Movimento 5 Stelle	0' 33"	0' 33"
Galassi Ugo	Altri	0' 33"	0' 33"
Schlein Eily	Partito Democratico	1' 14"	0' 32"

\* Altri soggetti= soggetti pertinenti che non hanno incarichi di Governo Nazionale o Locale e non sono soggetti istituzionali nazionali, e soggetti istituzionali locali e nazionali con fusione politica

### Distribuzione del Tempo in voce (TGD)

TGR Abruzzo  
1 gennaio-31 marzo 2024



Base: 155' 19"

## Tgr - Abruzzo

### Distribuzione dei tempi

1 gennaio-31 marzo 2024

Soggetto	T percentuale	TGD percentuale
Governo Locale	32,7	38,1
Governo e Istituzioni Nazionali	12,8	8,7
Altri Soggetti	54,5	53,2
Percentuali	<b>100,0</b>	<b>100,0</b>
Totali in minuti	<b>308' 38"</b>	<b>155' 19"</b>

Tgr - Abruzzo

Distribuzione dei tempi

1 gennaio-31 marzo 2024

Soggetti governo locale (ruolo)

Soggetto	T percentuale	TGD percentuale
Assessori di Giunta comunale	8,0	11,2
Assessori di Giunta provinciale	0,0	0,0
Assessori di Giunta regionale	2,2	1,6
Presidenti di Provincia	0,0	0,0
Presidenti di Regione	21,1	16,0
Sindaco capoluogo di Regione	7,7	8,3
Altri Sindaci	61,0	62,9
<b>Percentuali</b>	<b>100,0</b>	<b>100,0</b>
<b>Totali in minuti</b>	<b>98' 33"</b>	<b>58' 12"</b>

Primi 20 Soggetti governo locale

Soggetto	Ruolo	Appartenenza	T (minuti)	TGD (minuti)
Marsilio Marco	Presidente Regione Abruzzo - Candidato Presidente Regione Abruzzo 2024	Fratelli d'Italia	20' 49"	9' 17"
Ferrara Diego	Sindaco di Chieti	Altri	6' 2"	4' 6"
Masci Carlo	Sindaco di Pescara	Forza Italia	7' 2"	3' 34"
Biondi Pierluigi	Sindaco L'Aquila	Fratelli d'Italia	5' 35"	2' 54"
Russo Luisa Ebe	Sindaco di Francavilla al Mare (CH)	Altri	4' 59"	2' 30"
D'Angelo Antonio	Sindaco San Valentino in Abruzzo Citerione (PE)	Altri	1' 48"	1' 48"
Caravaggio Fabio	Sindaco Rocca San Giovanni (CH)	Altri	1' 49"	1' 44"
Radica Angelo	Sindaco di Tollo	Partito Democratico	1' 23"	1' 17"
Nugnes Mario	Sindaco di Roseto degli Abruzzi (TE)	Altri	3' 40"	1' 11"
Menna Francesco	Sindaco di Vasto (CH) - Pres. prov. Chieti	Partito Democratico	1' 51"	1' 11"
Ferretti Piergiorgio	Sindaco Atri (TE)	Altri	1' 21"	1' 3"
De Acetis Luigi	Sindaco Caramanico Terme (PE)	Altri	1' 3"	1' 3"
D'Alfonso Simone Romano	Sindaco di Lettomanoppello (PE)	Altri	1' 2"	1' 2"
D'Amore Francesco	Sindaco Fagnano Alto (AQ)-Pres Parco Sirente Velino	Altri	0' 58"	0' 58"
Cremonese Alfredo	Ass. com. Pescara	Fratelli d'Italia	0' 50"	0' 50"
De Cesare Paolo	Assess. Com. Chieti	Altri	1' 4"	0' 44"
Giangiordano Domenico	Sindaco di Roccascalegna (CH)	Altri	0' 48"	0' 44"
D'Alberto Gianguido	Sindaco di Teramo	Altri	1' 5"	0' 43"
Rocci Aniceto	Sindaco di Castellalto (TE)	Altri	0' 53"	0' 42"
Colonna Vito	Ass. com. L'Aquila	Fratelli d'Italia	0' 41"	0' 41"

## Tgr - Abruzzo

### Distribuzione dei tempi

1 gennaio-31 marzo 2024

\* Altri soggetti (Appartenenza politica)

Soggetto	T percentuale	TGD percentuale
Forza Italia	9,3	5,72
Noi con l'Italia	1,45	1,85
Lega	4,11	2,76
Unione di Centro	2,08	1,11
Fratelli d'Italia	18,73	22,66
Azione	4,63	4,75
Partito Socialista	0,74	0,79
Sinistra Italiana	2,55	2,88
Partito Democratico	16,35	11,5
Italia Viva	2,81	2,22
Rifondazione Comunista	0,07	0
Europa Verde	0,62	0,34
Movimento 5 Stelle	6,52	5,9
Partito Radicale Nonviolento Transazionale e Traspartito	0,24	0,42
Democrazia Cristiana	0,2	0
Altri	24,97	34,01
Centro Democratico	0,37	0,64
Noi Moderati	1,94	0,52
Europa Verde - Sinistra Italiana	2	1,61
Democrazia Cristiana con Rotondi	0,32	0,32
Percentuali	100	100
Totali in minuti	168' 11"	82' 45"

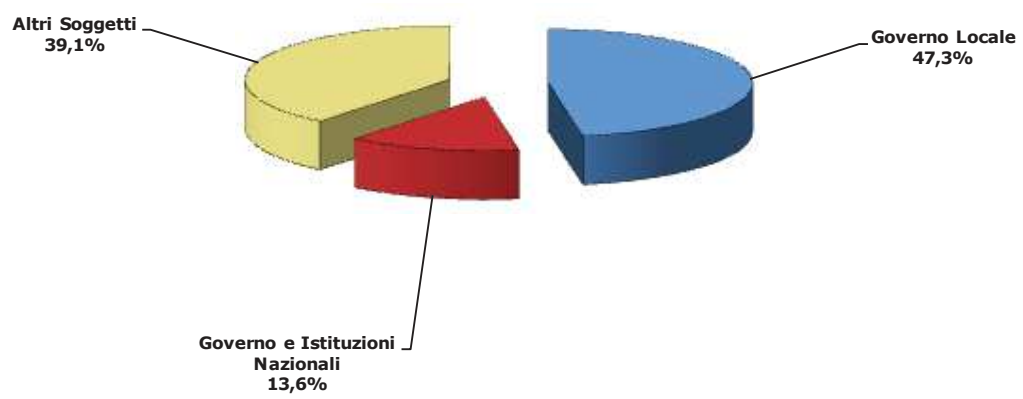
Primi 20 \* Altri Soggetti

Soggetto	Appartenenza Politica	T (minuti)	TGD (minuti)
D'Amico Luciano	Altri	30' 41"	20' 57"
Marsilio Marco	Fratelli d'Italia	18' 24"	13' 7"
Schlein Eily	Partito Democratico	8' 52"	2' 29"
Castelli Guido	Fratelli d'Italia	4' 15"	2' 20"
Costantini Carlo	Azione	4' 49"	2' 19"
Conte Giuseppe	Movimento 5 Stelle	3' 42"	1' 48"
Lupi Maurizio Enzo	Noi con l'Italia	2' 26"	1' 32"
Pettinari Domenico	Movimento 5 Stelle	3' 11"	1' 23"
Salvini Matteo	Lega	3' 11"	1' 10"
Febbo Mauro	Forza Italia	2' 29"	1' 10"
Scamolla Alfonsino	Altri	1' 8"	1' 5"
Renzi Matteo	Italia Viva	1' 36"	1' 0"
Meloni Giorgia	Fratelli d'Italia	2' 50"	0' 59"
Gasparri Maurizio	Forza Italia	2' 13"	0' 59"
Bonaccini Stefano	Partito Democratico	1' 33"	0' 57"
Vendola Nicola detto Nichi	Sinistra Italiana	1' 34"	0' 55"
Cesa Lorenzo	Unione di Centro	1' 20"	0' 55"
Calenda Carlo	Azione	1' 29"	0' 54"
De Laurentis Rodolfo	Altri	0' 55"	0' 49"
Pepe Dino	Partito Democratico	1' 2"	0' 48"

\* Altri soggetti= soggetti pertinenti che non hanno incarichi di Governo Nazionale o Locale e non sono soggetti istituzionali nazionali, e soggetti istituzionali locali e nazionali con fusione politica

### Distribuzione del Tempo in voce (TGD)

TGR Molise  
1 gennaio-31 marzo 2024



Base: 59' 18"

---

## Tgr - Molise

### Distribuzione dei tempi

1 gennaio-31 marzo 2024

Soggetto	T percentuale	TGD percentuale
Governo Locale	43,6	47,3
Governo e Istituzioni Nazionali	19,8	13,6
Altri Soggetti	36,6	39,1
Percentuali	<b>100,0</b>	<b>100,0</b>
Totali in minuti	<b>127' 47"</b>	<b>59' 18"</b>

## Tgr - Molise

## Distribuzione dei tempi

1 gennaio-31 marzo 2024

## Soggetti governo locale (ruolo)

Soggetto	T percentuale	TGD percentuale
Assessori di Giunta comunale	9,9	12,2
Assessori di Giunta provinciale	0,0	0,0
Assessori di Giunta regionale	15,7	13,8
Presidenti di Provincia	0,0	0,0
Presidenti di Regione	22,9	14,1
Sindaco capoluogo di Regione	0,0	0,0
Altri Sindaci	51,5	59,9
<b>Percentuali</b>	<b>100,0</b>	<b>100,0</b>
<b>Totali in minuti</b>	<b>55' 8"</b>	<b>27' 42"</b>

## Primi 20 Soggetti governo locale

Soggetto	Ruolo	Appartenenza	T (minuti)	TGD (minuti)
Roberti Francesco	Presidente Regione Molise	Forza Italia	12' 36"	3' 55"
Saia Daniele	Sindaco Agnone (IS) - Presidente provincia di Isernia	Partito Socialista	2' 40"	1' 48"
Puchetti Giuseppe	Sindaco comune Larino (CB) - Pres. prov. Campobasso	Altri	2' 9"	1' 46"
Felice Paola	Sindaco di Campobasso	Movimento 5 Stelle	3' 4"	1' 37"
Marone Michele	Assessore regionale Molise - Cons.com.Termoli	Lega	2' 41"	1' 13"
Castrataro Pietro	Sindaco di Isernia	Altri	1' 50"	1' 12"
Micone Salvatore	Ass. Reg. Molise	Unione di Centro	2' 32"	1' 6"
Lallitto Sabrina	Sindaco comune Casacalenda (Cb)	Altri	0' 58"	0' 58"
Di Lucente Andrea	Ass. Reg. Molise	Forza Italia	1' 30"	0' 53"
Sciulli Pompilio	Ass. com. Pescopennataro (IS)	Altri	1' 15"	0' 50"
Giusti Iolanda	Assessore comune Larino (CB)	Altri	0' 44"	0' 44"
Tommasone Antonio	Sindaco di Pietracatella (CB)	Altri	0' 44"	0' 44"
Di Pilla Marco	Ass. com. Chiauci (IS)	Altri	0' 52"	0' 43"
Galli Giovanni	Sindaco di Salcito (CB)	Altri	0' 33"	0' 33"
Ferrazzano Vincenzo	Sindaco di Termoli	Popolari per l'Italia	1' 23"	0' 30"
Manuele Paolo	Sindaco di Civitacampomarano (CB)	Altri	0' 28"	0' 28"
Mele Damiano Cosimo	Sindaco di Colletorto (CB)	Altri	0' 26"	0' 26"
Paglione Candido	Sindaco di Capracotta	Partito Democratico	1' 19"	0' 25"
Nucci Nunziatina	Sindaco Sant'Angelo del Pesco (IS)	Altri	0' 25"	0' 25"
Incollingo Emilio	Sindaco di Colli al Volturno (IS)	Altri	0' 25"	0' 25"



## Tgr - Molise

### Distribuzione dei tempi

1 gennaio-31 marzo 2024

\* Altri soggetti (Appartenenza politica)

Soggetto	T percentuale	TGD percentuale
Forza Italia	8,97	13,09
Lega	6,23	6,4
Unione di Centro	1,74	2,23
Fratelli d'Italia	18,12	17,05
Azione	0,96	1,44
Partito Socialista	1,35	1,22
Sinistra Italiana	0,96	1,58
Partito Democratico	14,1	14,96
Italia Viva	2,49	2,37
Europa Verde	0,82	1,15
Movimento 5 Stelle	13,39	8,13
Popolari per l'Italia	3,49	3,88
Altri	22,04	17,94
Noi Moderati	3,92	7,05
Europa Verde - Sinistra Italiana	1,42	1,51
Percentuali	100	100
Totali in minuti	46' 49"	23' 10"

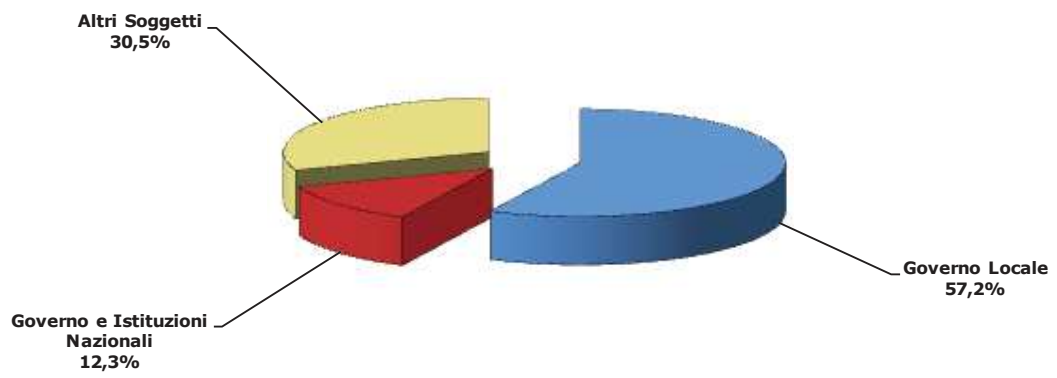
Primi 20 \* Altri Soggetti

Soggetto	Appartenenza Politica	T (minuti)	TGD (minuti)
Pallante Quintino	Fratelli d'Italia	4' 15"	2' 0"
Romano Massimo	Altri	1' 40"	1' 33"
Fanelli Micaela	Partito Democratico	1' 18"	1' 18"
Cavaliere Nicola	Forza Italia	1' 11"	1' 11"
Passarelli Stefania	Altri	1' 6"	1' 6"
Facciolla Vittorino	Partito Democratico	1' 6"	1' 2"
Greco Andrea	Movimento 5 Stelle	1' 3"	1' 0"
Di Baggio Roberto	Forza Italia	1' 1"	0' 57"
Niro Vincenzo	Popolari per l'Italia	1' 17"	0' 54"
Cofelice Fabio	Noi Moderati	0' 52"	0' 52"
Marone Michele	Lega	0' 50"	0' 50"
Della Porta Costanzo	Fratelli d'Italia	1' 18"	0' 48"
Di Pardo Roberto	Noi Moderati	0' 49"	0' 46"
Di Sandro Filoteo	Fratelli d'Italia	0' 49"	0' 45"
Salvatore Alessandra	Partito Democratico	0' 50"	0' 39"
Lotito Claudio	Forza Italia	0' 39"	0' 39"
Gravina Roberto	Movimento 5 Stelle	0' 36"	0' 36"
Colagiovanni Adolfo	Partito Democratico	0' 29"	0' 29"
Salvini Matteo	Lega	0' 55"	0' 26"
De Risio Fabio	Altri	0' 34"	0' 26"

\* Altri soggetti= soggetti pertinenti che non hanno incarichi di Governo Nazionale o Locale e non sono soggetti istituzionali nazionali, e soggetti istituzionali locali e nazionali con fusione politica

### Distribuzione del Tempo in voce (TGD)

TGR Campania  
1 gennaio-31 marzo 2024



Base: 189' 23"

---

## Tgr - Campania

### Distribuzione dei tempi

1 gennaio-31 marzo 2024

Soggetto	T percentuale	TGD percentuale
Governo Locale	55,3	57,2
Governo e Istituzioni Nazionali	17,7	12,3
Altri Soggetti	27,0	30,5
Percentuali	<b>100,0</b>	<b>100,0</b>
Totali in minuti	<b>291' 3"</b>	<b>189' 23"</b>

## Tgr - Campania

## Distribuzione dei tempi

1 gennaio-31 marzo 2024

## Soggetti governo locale (ruolo)

Soggetto	T percentuale	TGD percentuale
Assessori di Giunta comunale	16,3	20,3
Assessori di Giunta provinciale	0,0	0,0
Assessori di Giunta regionale	5,1	6,9
Presidenti di Provincia	0,0	0,0
Presidenti di Regione	25,2	15,0
Sindaco capoluogo di Regione	18,4	17,9
Altri Sindaci	35,0	39,9
<b>Percentuali</b>	<b>100,0</b>	<b>100,0</b>
<b>Totali in minuti</b>	<b>160' 34"</b>	<b>108' 3"</b>

## Primi 20 Soggetti governo locale

Soggetto	Ruolo	Appartenza	T (minuti)	TGD (minuti)
Manfredi Gaetano	Sindaco Napoli	Altri	28' 51"	18' 37"
De Luca Vincenzo	Presidente Regione Campania	Partito Democratico	40' 23"	16' 10"
Cosenza Edoardo	Ass. Com. a Napoli	Altri	6' 35"	4' 29"
Mastella Clemente	Sindaco Benevento	Noi di Centro	4' 17"	3' 40"
Marino Carlo	Sindaco di Caserta (CE)	Altri	4' 4"	3' 27"
Napoli Vincenzo detto Enzo	Sindaco Salerno	Partito Democratico	3' 22"	2' 47"
Bonavitacola Fulvio	Assessore regione Campania	Partito Democratico	3' 21"	2' 47"
Manzoni Luigi	Sindaco di Pozzuoli (NA)	Altri	3' 19"	2' 43"
Armato Teresa	Ass. Com. a Napoli	Partito Democratico	3' 1"	2' 32"
Festa Gianluca	Sindaco Avellino	Altri	6' 26"	2' 30"
Francese Cecilia	Sindaco Battipaglia (SA)	Altri	2' 14"	2' 14"
Santagada Vincenzo	Ass. Com. a Napoli	Altri	2' 17"	2' 10"
Lieto Laura	Ass. Com. a Napoli	Altri	2' 31"	2' 4"
Buonajuto Ciro	Sindaco di Ercolano (NA)	Italia Viva	1' 57"	1' 52"
Pannone Antonio	Sindaco di Afragola (NA)	Altri	1' 50"	1' 43"
Della Ragione Josi Gerardo	Sindaco di Bacoli (Na)	Altri	1' 40"	1' 37"
Bandiera Giacomo	Assessore Comune Pozzuoli (NA)	Altri	1' 45"	1' 35"
Casucci Felice	Assessore Regione Campania	Altri	1' 39"	1' 31"
Pirozzi Nicola	Sindaco di Giugliano (NA)	Partito Democratico	1' 14"	1' 10"
Casale Emiliano	Assessore Comune Caserta	Unione di Centro	1' 11"	1' 5"

## Tgr - Campania

### Distribuzione dei tempi

1 gennaio-31 marzo 2024

\* Altri soggetti (Appartenenza politica)

Soggetto	T percentuale	TGD percentuale
Forza Italia	11,3	10,69
Noi con l'Italia	0,3	0,4
Nuovo PSI	0,11	0
Lega	6,64	6,74
Fratelli d'Italia	11,53	11,2
CasaPound	2,76	0
Azione	4,75	5,36
Partito Socialista	0,08	0
Sinistra Italiana	1,02	1,21
Più Europa	0,21	0,29
Partito Democratico	18,87	18,38
Italia Viva	2,9	2,28
Potere al Popolo!	0,76	0,86
Rifondazione Comunista	1,29	1,21
Europa Verde	2,54	1,99
Movimento 5 Stelle	15,86	18,26
Partito Radicale Nonviolento Transazionale e Traspartito	0,42	0,55
Altri	14,76	17,18
Noi Moderati	0,57	0,69
Europa Verde - Sinistra Italiana	0,7	0,52
Unione Popolare	2,63	2,19
Percentuali	100	100
Totali in minuti	78' 37"	57' 52"

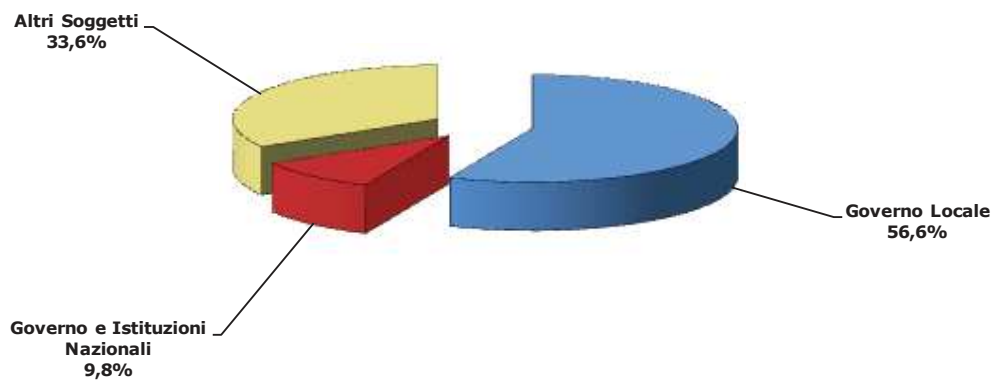
Primi 20 \* Altri Soggetti

Soggetto	Appartenenza Politica	T (minuti)	TGD (minuti)
Costa Sergio	Movimento 5 Stelle	3' 18"	2' 53"
Nappi Severino	Lega	2' 18"	1' 51"
Caferio De Raho Federico	Movimento 5 Stelle	1' 56"	1' 47"
Rastrelli Sergio	Fratelli d'Italia	2' 25"	1' 46"
Schiano di Visconti Michele	Fratelli d'Italia	2' 1"	1' 30"
Iannone Antonio	Fratelli d'Italia	2' 1"	1' 28"
Patriarca Annarita	Forza Italia	1' 30"	1' 24"
De Magistris Luigi	Unione Popolare	2' 4"	1' 16"
Silvestro Francesco	Forza Italia	1' 28"	1' 14"
Ciarambino Valeria	Altri	1' 27"	1' 14"
Fico Roberto	Movimento 5 Stelle	1' 4"	1' 4"
Oliviero Gennaro	Partito Democratico	1' 6"	1' 2"
Esposito Gennaro	Altri	1' 2"	1' 2"
Graziano Stefano	Partito Democratico	1' 33"	0' 57"
Morrone Jacopo	Lega	0' 57"	0' 54"
Carfagna Maria Rosaria	Azione	1' 13"	0' 53"
Castellone Maria Domenica	Movimento 5 Stelle	0' 53"	0' 53"
Borrelli Francesco Emilio	Europa Verde	1' 41"	0' 50"
Lettieri Vittoria	Altri	1' 15"	0' 49"
Di Vuolo Gabriele	Altri	0' 55"	0' 48"

\* Altri soggetti= soggetti pertinenti che non hanno incarichi di Governo Nazionale o Locale e non sono soggetti istituzionali nazionali, e soggetti istituzionali locali e nazionali con fuzione politica

### Distribuzione del Tempo in voce (TGD)

TGR Basilicata  
1 gennaio-31 marzo 2024



**Base: 102' 50"**

---

## Tgr - Basilicata

### Distribuzione dei tempi

1 gennaio-31 marzo 2024

Soggetto	T percentuale	TGD percentuale
Governo Locale	32,8	56,6
Governo e Istituzioni Nazionali	9,1	9,8
Altri Soggetti	58,1	33,6
Percentuali	<b>100,0</b>	<b>100,0</b>
Totali in minuti	<b>353' 24"</b>	<b>102' 50"</b>

## Tgr - Basilicata

## Distribuzione dei tempi

1 gennaio-31 marzo 2024

## Soggetti governo locale (ruolo)

Soggetto	T percentuale	TGD percentuale
Assessori di Giunta comunale	8,5	11,3
Assessori di Giunta provinciale	0,0	0,0
Assessori di Giunta regionale	23,5	15,0
Presidenti di Provincia	0,0	0,0
Presidenti di Regione	13,4	5,7
Sindaco capoluogo di Regione	7,5	7,4
Altri Sindaci	47,1	60,6
<b>Percentuali</b>	<b>100,0</b>	<b>100,0</b>
<b>Totali in minuti</b>	<b>113' 0"</b>	<b>56' 36"</b>

## Primi 20 Soggetti governo locale

Soggetto	Ruolo	Appartenenza	T (minuti)	TGD (minuti)
Guarente Mario	Sindaco Potenza	Lega	7' 39"	3' 45"
Stoppelli Daniele	Sindaco di Maratea (PZ)	Altri	6' 51"	3' 34"
Bardi Vito	Presidente Regione Basilicata - Candidato Presidente Basilicata 2024	Forza Italia	15' 7"	3' 15"
Galella Alessandro	Assessore Regione Basilicata-Cand Reg 2024	Fratelli d'Italia	7' 19"	2' 4"
Bennardi Domenico	Sindaco di Matera	Movimento 5 Stelle	4' 41"	2' 3"
Sileo Gerardina	Assessore Regione Basilicata-Cand Reg 2024	Lega	5' 10"	1' 57"
Casino Michele	Ass. Reg. Basilicata-Cand Reg 2024	Forza Italia	5' 50"	1' 55"
Latronico Cosimo	Assessore regione Basilicata	Fratelli d'Italia	4' 17"	1' 30"
Laurino Michele	Sindaco di S. Angelo Le Fratte (PZ)	Altri	1' 21"	1' 21"
Maglione Giuseppe	Sindaco Melfi (PZ)	Altri	1' 45"	1' 19"
Giancristiano Antonio	Sindaco Brienza (PZ)	Altri	1' 33"	1' 16"
Cotugno Angelo	Assessore innovazione Matera	Altri	1' 59"	1' 13"
Mancini Francesco	Sindaco comune Pomarico (Mt) - Cons. prov. Matera	Partito Democratico	1' 54"	1' 13"
De Luca Antonio	Sindaco Pignola (PZ)	Partito Democratico	1' 8"	1' 8"
Marrese Piero	Sindaco di Montalbano Jonico - Candidato Presidente Basilicata 2024	Partito Democratico	4' 5"	1' 6"
Cicala Amedeo	Sindaco Viggiano (PZ)	Fratelli d'Italia	1' 18"	1' 4"
De Maria Fausto	Sindaco Latronico (PZ)	Italia Viva	1' 10"	1' 3"
Fanelli Francesco	Assessore Regione Basilicata-Cand Reg 2024	Lega	3' 54"	1' 2"
Amenta Massimiliano	Ass. com. Matera	Partito Socialista	1' 12"	1' 0"
Cariello Pasquale	Sindaco di Scanzano Jonico (MT)	Lega	1' 27"	0' 58"



Tgr - Basilicata

Distribuzione dei tempi

1 gennaio-31 marzo 2024

\* Altri soggetti (Appartenenza politica)

Soggetto	T percentuale	TGD percentuale
Forza Italia	13,79	12,52
Noi con l'Italia	0,75	2,17
Area Popolare - Alternativa Popolare	0,49	0,58
Lega	7,72	9,34
Unione di Centro	0,39	0,72
Fratelli d'Italia	9,63	12,96
Azione	8,33	7,32
Partito Socialista	0,42	0
Sinistra Italiana	0,82	1,78
Radicali Italiani	0,19	0
Più Europa	0,07	0
Partito Democratico	18,79	13,44
Italia Viva	5,78	5,83
Europa Verde	0,73	2,26
Movimento 5 Stelle	13,99	18,11
Democrazia Cristiana	0,02	0
Altri	16,97	12,97
PSd'Az	0,24	0
Centro Democratico	0,32	0
Noi Moderati	0,27	0
Europa Verde - Sinistra Italiana	0,23	0
Democrazia Cristiana con Rotondi	0,06	0
Percentuali	100	100
Totali in minuti	205' 24"	34' 36"

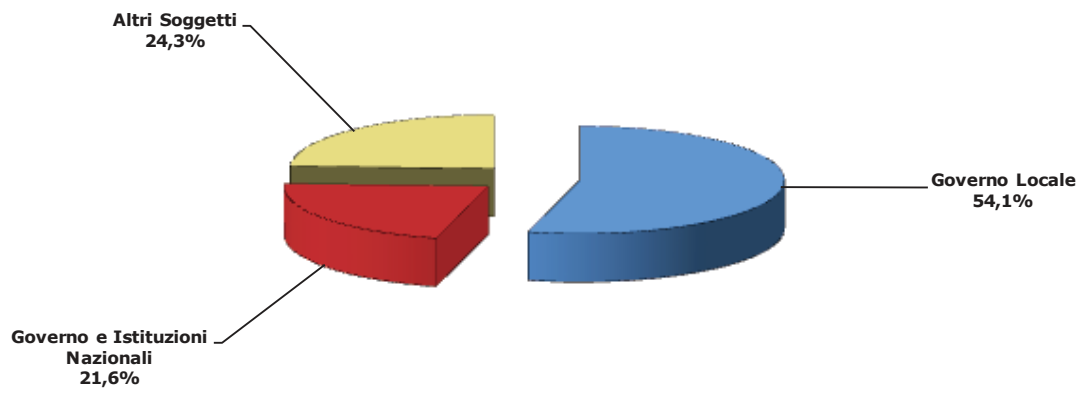
Primi 20 \* Altri Soggetti

Soggetto	Appartenenza Politica	T (minuti)	TGD (minuti)
Lettieri Giovanni	Partito Democratico	3' 51"	1' 57"
Salvini Matteo	Lega	6' 48"	1' 37"
Chiorazzo Angelo	Altri	17' 47"	1' 27"
Lomuti Arnaldo	Movimento 5 Stelle	3' 3"	1' 26"
Calenda Carlo	Azione	4' 40"	1' 17"
Matta Aldo	Fratelli d'Italia	1' 24"	1' 15"
Cicala Carmine	Fratelli d'Italia	1' 41"	1' 11"
Tajani Antonio	Forza Italia	4' 53"	1' 4"
Giordano Michele Emanuele	Movimento 5 Stelle	0' 54"	0' 54"
Cifarelli Roberto	Partito Democratico	1' 58"	0' 49"
Ferrara Laura	Movimento 5 Stelle	0' 53"	0' 47"
Bussone Marco	Altri	0' 43"	0' 43"
Pepe Pasquale	Lega	1' 25"	0' 42"
Araneo Alessia	Movimento 5 Stelle	0' 42"	0' 42"
Caiata Salvatore	Fratelli d'Italia	0' 53"	0' 41"
Pittella Maurizio Marcello	Azione	3' 41"	0' 40"
Cirielli Edmondo	Fratelli d'Italia	2' 12"	0' 36"
Cavone Michelangelo	Partito Democratico	0' 36"	0' 36"
Paita Raffaella	Italia Viva	1' 18"	0' 35"
Leggieri Gianni	Movimento 5 Stelle	1' 4"	0' 35"

\* Altri soggetti= soggetti pertinenti che non hanno incarichi di Governo Nazionale o Locale e non sono soggetti istituzionali nazionali, e soggetti istituzionali locali e nazionali con fusione politica

### Distribuzione del Tempo in voce (TGD)

TGR Puglia  
1 gennaio-31 marzo 2024



Base: 72' 58"

## Tgr - Puglia

### Distribuzione dei tempi

1 gennaio-31 marzo 2024

Soggetto	T percentuale	TGD percentuale
Governo Locale	43,8	54,1
Governo e Istituzioni Nazionali	27,4	21,6
Altri Soggetti	28,8	24,3
Percentuali	<b>100,0</b>	<b>100,0</b>
Totali in minuti	<b>185' 36"</b>	<b>72' 58"</b>

## Tgr - Puglia

### Distribuzione dei tempi

1 gennaio-31 marzo 2024

#### Soggetti governo locale (ruolo)

Soggetto	T percentuale	TGD percentuale
Assessori di Giunta comunale	5,5	3,9
Assessori di Giunta provinciale	0,0	0,0
Assessori di Giunta regionale	8,5	7,0
Presidenti di Provincia	0,0	0,0
Presidenti di Regione	28,2	27,7
Sindaco capoluogo di Regione	23,8	15,1
Altri Sindaci	34,0	46,3
<b>Percentuali</b>	<b>100,0</b>	<b>100,0</b>
<b>Totali in minuti</b>	<b>79' 39"</b>	<b>38' 21"</b>

#### Primi 20 Soggetti governo locale

Soggetto	Ruolo	Appartenenza	T (minuti)	TGD (minuti)
Emiliano Michele	Presidente Regione Puglia	Partito Democratico	22' 26"	10' 38"
Decaro Antonio	Sindaco di Bari	Partito Democratico	18' 59"	5' 48"
Petracca Francesco	Sindaco Castrignano del Capo (LE)	Altri	4' 1"	2' 17"
Cisternino Oronzo Maurizio	Sindaco di Melendugno (LE)	Altri	1' 24"	1' 18"
Salvemini Carlo	Sindaco Lecce	Altri	1' 40"	1' 15"
Melucci Rinaldo	Sindaco di Taranto	Italia Viva	3' 16"	1' 10"
Bruno Giovanna	Sindaca di Andria (BT)	Partito Democratico	1' 12"	1' 8"
Lopane Gianfranco	Ass. req. Puglia	Altri	1' 0"	1' 0"
Mastrangelo Giovanni	Sindaco Gioia del Colle (BA)	Fratelli d'Italia	1' 2"	0' 56"
D'Arienzo Pierpaolo	Sindaco di Monte Sant'Angelo (FG)	Partito Democratico	0' 55"	0' 55"
De Carlo Francesco	Sindaco di Alberobello (BA)	Altri	0' 57"	0' 54"
Pitta Giuseppe	Sindaco di Lucera (FG)	Altri	1' 10"	0' 51"
Pomes Angelo	Sindaco di Ostuni (BR)	Altri	1' 30"	0' 49"
Fina Alfredo	Sindaco Campi Salentina (LE)	Altri	0' 42"	0' 42"
Zibisco Francesco	Sindaco di Volturara Appula (FG)	Altri	0' 40"	0' 40"
Cannito Cosimo Damiano	Sindaco Barletta (BAT)	Altri	0' 40"	0' 40"
Ciccarese Elio	Sindaco comune Torchiarolo (Br)	Altri	0' 38"	0' 38"
Fersini Luigi	Sindaco di Castro (LE)	Altri	0' 42"	0' 32"
Damiano Vincenzo	Sindaco di Leporano (TA)	Altri	0' 31"	0' 31"
Barone Rosa	Assessora regionale Puglia	Movimento 5 Stelle	0' 33"	0' 25"

## Tgr - Puglia

### Distribuzione dei tempi

1 gennaio-31 marzo 2024

\* Altri soggetti (Appartenenza politica)

Soggetto	T percentuale	TGD percentuale
Forza Italia	11,69	10,82
Nuovo PSI	0,19	0,56
Lega	7,23	7,24
Fratelli d'Italia	13,81	17,31
Azione	2,65	3,39
Partito Socialista	1,15	2,35
Sinistra Italiana	3,05	2,26
Più Europa	0,62	1,41
Partito Democratico	15,09	11,67
Italia Viva	3,49	4,89
Rifondazione Comunista	0,19	0
Europa Verde	0,16	0
Movimento 5 Stelle	14,9	18,63
Democrazia Solidale	0,09	0
Altri	25	18,15
Democrazia Sovrana e Popolare	0,69	1,32
Percentuali	100	100
Totali in minuti	53' 28"	17' 43"

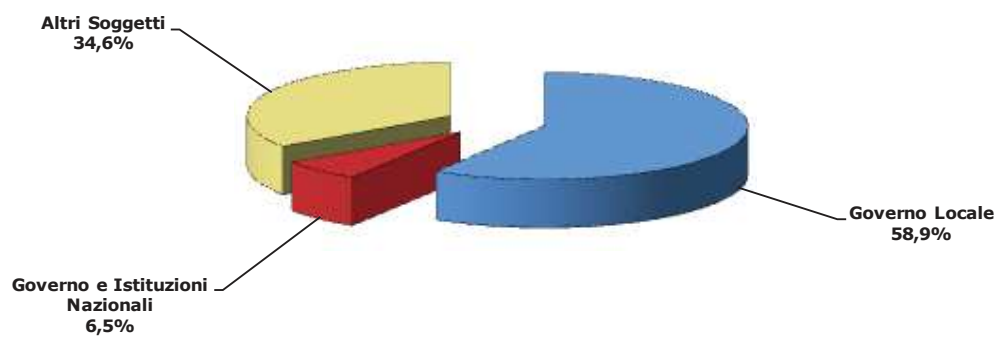
Primi 20 \* Altri Soggetti

Soggetto	Appartenenza Politica	T (minuti)	TGD (minuti)
Laforgia Michele	Altri	4' 22"	1' 25"
Donno Leonardo	Movimento 5 Stelle	1' 6"	1' 6"
Gasparri Maurizio	Forza Italia	2' 29"	0' 55"
Renzi Matteo	Italia Viva	1' 24"	0' 52"
Turco Mario	Movimento 5 Stelle	1' 6"	0' 42"
Melchiorre Filippo	Fratelli d'Italia	1' 19"	0' 40"
Amati Fabiano	Azione	0' 52"	0' 36"
Salvemini Carlo	Altri	1' 45"	0' 31"
D'Attis Mauro	Forza Italia	1' 8"	0' 30"
De Santis Domenico	Partito Democratico	0' 43"	0' 30"
Battilocchio Alessandro	Forza Italia	0' 30"	0' 30"
Morrone Jacopo	Lega	0' 28"	0' 28"
Picaro Michele	Fratelli d'Italia	0' 37"	0' 27"
Leccese Vito	Altri	2' 51"	0' 26"
Di Bari Grazia	Movimento 5 Stelle	0' 39"	0' 26"
Marchetti Alberto	Altri	0' 33"	0' 26"
Poli Bortone Adriana	Altri	2' 8"	0' 25"
Introna Onofrio	Partito Socialista	0' 37"	0' 25"
Vendola Nicola detto Nichi	Sinistra Italiana	0' 37"	0' 24"
Dell'Olio Gianmauro	Movimento 5 Stelle	0' 24"	0' 24"

\* Altri soggetti= soggetti pertinenti che non hanno incarichi di Governo Nazionale o Locale e non sono soggetti istituzionali nazionali, e soggetti istituzionali locali e nazionali con fusione politica

### Distribuzione del Tempo in voce (TGD)

TGR Calabria  
1 gennaio-31 marzo 2024



**Base: 211' 55"**

---

## Tgr - Calabria

### Distribuzione dei tempi

1 gennaio-31 marzo 2024

Soggetto	T percentuale	TGD percentuale
Governo Locale	47,8	58,9
Governo e Istituzioni Nazionali	11,2	6,5
Altri Soggetti	41,0	34,6
Percentuali	<b>100,0</b>	<b>100,0</b>
Totali in minuti	<b>458' 19"</b>	<b>211' 55"</b>

## Tgr - Calabria

## Distribuzione dei tempi

1 gennaio-31 marzo 2024

## Soggetti governo locale (ruolo)

Soggetto	T percentuale	TGD percentuale
Assessori di Giunta comunale	9,1	11,7
Assessori di Giunta provinciale	0,0	0,0
Assessori di Giunta regionale	15,0	17,4
Presidenti di Provincia	0,0	0,0
Presidenti di Regione	22,3	8,3
Sindaco capoluogo di Regione	0,5	0,5
Altri Sindaci	53,1	62,1
<b>Percentuali</b>	<b>100,0</b>	<b>100,0</b>
<b>Totali in minuti</b>	<b>214' 30"</b>	<b>123' 42"</b>

## Primi 20 Soggetti governo locale

Soggetto	Ruolo	Appartenenza	T (minuti)	TGD (minuti)
Princi Giuseppina	Assessore regionale Calabria	Forza Italia	20' 59"	13' 52"
Occhiuto Roberto	Presidente Regione Calabria	Forza Italia	47' 46"	10' 14"
Succurro Rosaria	Sind. San Giovanni in Fiore-Pres. Prov. Cosenza	Forza Italia	11' 16"	5' 31"
Caruso Franz	Sindaco Cosenza	Partito Socialista	7' 49"	5' 16"
Vittimberga Maria Grazia	Sindaco comune Isola di Capo Rizzuto (Kr)	Partito Democratico	6' 5"	4' 28"
Fiorita Nicola	Sindaco Catanzaro	Altri	7' 32"	4' 3"
Voce Vincenzo	Sindaco di Crotona	Altri	5' 22"	3' 59"
Imperitura Giorgio	Sindaco di Martone (RC)	Altri	4' 11"	3' 57"
Pistolesi Adone	Sindaco di Bagnara Calabria (RC)	Altri	4' 17"	2' 45"
Russo Saverio	Sindaco di Nocera Terinese (CZ)	Altri	3' 21"	2' 37"
Vari Rosario	Assessore regionale Calabria	Forza Italia	3' 35"	2' 32"
Cosentino Francesco	Sindaco comune Cittanova (Rc)	Partito Democratico	4' 36"	2' 18"
Maesano Vincenzo	Sindaco Bovalino	Altri	2' 39"	2' 12"
Ceraso Antonio	Sindaco di Cutro (KR)	Altri	3' 54"	2' 1"
Pietropaolo Filippo Maria	Assessore Regione Calabria	Fratelli d'Italia	2' 11"	1' 58"
Femia Giuseppe	Sind. di Marina di Gioiosa Ionica (RC)	Altri	2' 52"	1' 49"
Fazzolari Orlando	Sindaco comune Varapodio (Rc)	Fratelli d'Italia	1' 58"	1' 37"
Pagliuso Antonia Libera	Ass. Com. ad Isola di Capo Rizzuto (KR)	Altri	1' 37"	1' 37"
Tripodi Michele	Sindaco di Polistena (RC)	Partito Comunista Italiano	3' 6"	1' 35"
Gallo Gianluca	Assessore agricoltura Regione Calabria	Forza Italia	2' 11"	1' 28"



## Tgr - Calabria

## Distribuzione dei tempi

1 gennaio-31 marzo 2024

\* Altri soggetti (Appartenenza politica)

Soggetto	T percentuale	TGD percentuale
Forza Italia	18,25	16,67
Noi con l'Italia	0,45	0,36
Area Popolare - Alternativa Popolare	0,66	0,89
Lega	14,52	14,93
Fratelli d'Italia	8,27	11,11
MSI - Fiamma Tricolore	0,11	0,27
Azione	0,16	0
Partito Socialista	1,41	1,64
Sinistra Italiana	1,53	1
Partito Democratico	29,07	23,26
Italia Viva	1,1	1,54
Rifondazione Comunista	0,27	0,68
Europa Verde	2,28	0,43
Partito Comunista Italiano	0,23	0,5
Movimento 5 Stelle	15,33	18,56
Altri	4,88	5,17
Noi Moderati	0,07	0,11
Democrazia Sovrana e Popolare	0,18	0,45
Europa Verde - Sinistra Italiana	0,2	0
Unione Popolare	1,03	2,43
Percentuali	100	100
Totali in minuti	187' 51"	73' 22"

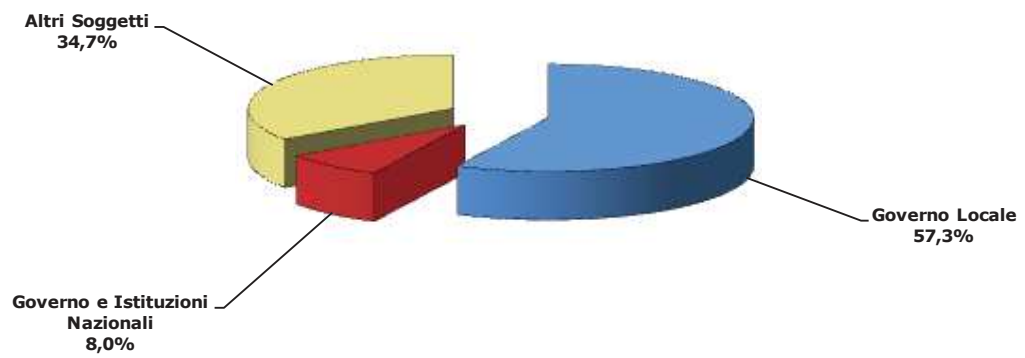
Primi 20 \* Altri Soggetti

Soggetto	Appartenenza Politica	T (minuti)	TGD (minuti)
Orrico Anna Laura	Movimento 5 Stelle	7' 37"	6' 10"
Mancuso Filippo	Lega	6' 40"	3' 25"
Loizzo Simona	Lega	5' 2"	3' 9"
Cannizzaro Francesco	Forza Italia	5' 7"	3' 3"
Mammoliti Raffaele	Partito Democratico	4' 24"	2' 59"
Furgiuele Domenico	Lega	5' 50"	2' 26"
Tajani Antonio	Forza Italia	5' 57"	2' 14"
Neri Giuseppe	Fratelli d'Italia	2' 43"	2' 13"
Occhiuto Roberto	Forza Italia	7' 20"	2' 6"
Bevacqua Domenico	Partito Democratico	5' 25"	2' 5"
Irto Nicola	Partito Democratico	4' 18"	2' 4"
Rapani Ernesto	Fratelli d'Italia	2' 21"	1' 52"
Florida Barbara	Movimento 5 Stelle	3' 33"	1' 48"
Tavernise Davide	Movimento 5 Stelle	2' 45"	1' 48"
Laghi Ferdinando	Unione Popolare	1' 56"	1' 47"
Varacalli Giuseppe	Altri	1' 43"	1' 36"
Nesci Denis	Fratelli d'Italia	2' 24"	1' 29"
Saccomanno Giacomo Francesco	Lega	3' 20"	1' 22"
Occhiuto Mario	Forza Italia	3' 37"	1' 18"
Maraio Enzo	Partito Socialista	2' 33"	1' 12"

\* Altri soggetti= soggetti pertinenti che non hanno incarichi di Governo Nazionale o Locale e non sono soggetti istituzionali nazionali, e soggetti istituzionali locali e nazionali con fusione politica

### Distribuzione del Tempo in voce (TGD)

TGR Sicilia  
1 gennaio-31 marzo 2024



Base: 112' 16"

---

## Tgr - Sicilia

### Distribuzione dei tempi

1 gennaio-31 marzo 2024

Soggetto	T percentuale	TGD percentuale
Governo Locale	51,1	57,3
Governo e Istituzioni Nazionali	11,9	8,0
Altri Soggetti	37,0	34,7
Percentuali	<b>100,0</b>	<b>100,0</b>
Totali in minuti	<b>214' 47"</b>	<b>112' 16"</b>

## Tgr - Sicilia

## Distribuzione dei tempi

1 gennaio-31 marzo 2024

## Soggetti governo locale (ruolo)

Soggetto	T percentuale	TGD percentuale
Assessori di Giunta comunale	12,9	19,4
Assessori di Giunta provinciale	0,0	0,0
Assessori di Giunta regionale	11,9	10,6
Presidenti di Provincia	0,0	0,0
Presidenti di Regione	27,3	9,0
Sindaco capoluogo di Regione	4,0	2,6
Altri Sindaci	43,9	58,4
<b>Percentuali</b>	<b>100,0</b>	<b>100,0</b>
<b>Totali in minuti</b>	<b>109' 0"</b>	<b>63' 52"</b>

## Primi 20 Soggetti governo locale

Soggetto	Ruolo	Appartenenza	T (minuti)	TGD (minuti)
Schifani Renato	Presidente Regione Sicilia	Forza Italia	29' 44"	5' 46"
Balsamo Angelo	Sindaco di Licata (AG)	Altri	3' 8"	2' 27"
Amenta Paolo	Sindaco Canicattini Bagni (SR)	Partito Democratico	2' 21"	2' 21"
Trantino Enrico	Sindaco di Catania	Fratelli d'Italia	2' 57"	1' 58"
Miccichè Francesco	Sindaco di Agrigento	Altri	2' 1"	1' 45"
Lagalla Roberto	Sindaco Palermo	Unione di Centro	4' 21"	1' 39"
Cascio Tiziana	Sindaca Collesano (PA)	Altri	1' 52"	1' 34"
Di Mauro Roberto	Ass. Reg. Sicilia	Movimento per l'Autonomia	2' 37"	1' 31"
Brandara Maria Grazia Elena	Sindaco Naro (AG)	Unione di Centro	1' 45"	1' 29"
Carta Maurizio	Ass. com. Palermo	Italia Viva	1' 54"	1' 28"
Dimino Francesco	Ass. Com. Sciacca (AG)	Altri	1' 13"	1' 13"
Rao Pietro	Sindaco Partinico (PA)	Movimento per l'Autonomia	1' 30"	1' 11"
Schembari Maria Rita	Sindaca Comiso (RG)	Altri	1' 6"	1' 6"
Sammartino Luca	Ass. Reg. Sicilia	Lega	2' 16"	1' 2"
Basile Federico	Sindaco Messina	Altri	1' 21"	1' 2"
Finocchiaro Massimo	Assessore comune di Messina (ME)	Altri	0' 59"	0' 59"
Cantello Ivano	Assessore comunale Giardini Naxos	Altri	0' 59"	0' 59"
Monteleone Giuseppe detto Givvi	Sindaco di Carini (PA)	Partito Democratico	1' 21"	0' 56"
Lo Faro Rosario	Sindaco di Lentini (SR)	Altri	0' 54"	0' 54"
Cammarata Nino	Sindaco Piazza Armerina (EN)	Fratelli d'Italia	0' 57"	0' 52"

## Tgr - Sicilia

### Distribuzione dei tempi

\* Altri soggetti (Appartenenza politica)

Soggetto	T percentuale	TGD percentuale
Forza Italia	11,32	12,22
Lega	9,04	6,56
Unione di Centro	0,25	0
Fratelli d'Italia	18,93	16,42
Azione	1,66	1,29
Movimento per l'Autonomia	0,71	0
Sinistra Italiana	2,68	3,26
Più Europa	0,06	0
Partito Democratico	21,51	19,5
Italia dei valori	0,06	0
Italia Viva	3,36	4,24
Rifondazione Comunista	0,38	0,77
Europa Verde	3,9	4,33
Movimento 5 Stelle	11,95	16,12
Partito Radicale Nonviolento Transazionale e Traspartito	0,88	0,77
Democrazia Cristiana	2,68	1,67
Democrazia Solidale	0,13	0
Altri	9,47	12,08
Noi Moderati	0,48	0,77
Europa Verde - Sinistra Italiana	0,4	0
Unione Popolare	0,15	0
Percentuali	100	100
Totali in minuti	79' 29"	38' 53"

### 1 gennaio-31 marzo 2024

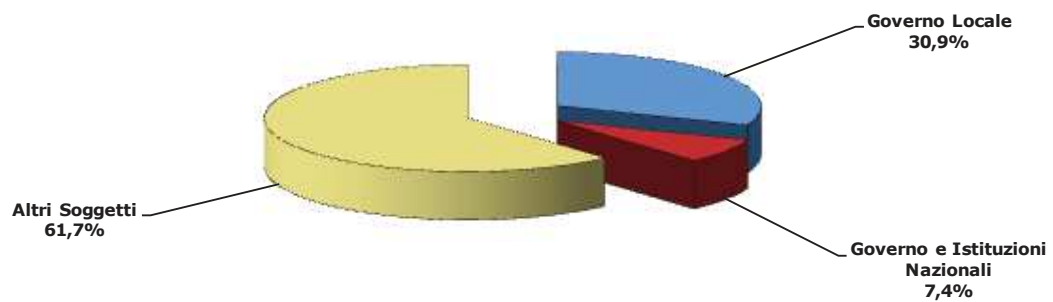
Primi 20 \* Altri Soggetti

Soggetto	Appartenenza Politica	T (minuti)	TGD (minuti)
Di Paola Nunzio detto Nuccio	Movimento 5 Stelle	2' 11"	1' 45"
De Luca Cateno	Altri	2' 3"	1' 42"
Catanzaro Michele	Partito Democratico	2' 2"	1' 36"
De Luca Antonino	Movimento 5 Stelle	1' 53"	1' 28"
Assenza Giorgio	Fratelli d'Italia	2' 13"	1' 24"
Faraone Davide	Italia Viva	1' 30"	1' 14"
Battilocchio Alessandro	Forza Italia	1' 14"	1' 14"
Bonelli Angelo	Europa Verde	2' 18"	1' 3"
Galvagno Gaetano	Fratelli d'Italia	1' 16"	1' 3"
Pogliese Salvatore	Fratelli d'Italia	0' 56"	0' 56"
Montalto Pier Paolo	Sinistra Italiana	0' 57"	0' 54"
Gasparri Maurizio	Forza Italia	0' 57"	0' 46"
Catania Giuseppe Sebastiano	Fratelli d'Italia	0' 46"	0' 46"
Aiello Andrea	Forza Italia	0' 46"	0' 46"
Barbagallo Anthony Emanuele	Partito Democratico	1' 3"	0' 45"
Cracolici Antonello	Partito Democratico	1' 39"	0' 42"
Chiappone Mario	Altri	0' 41"	0' 41"
Durigon Claudio	Lega	0' 49"	0' 40"
Laccoto Giuseppe detto Pippo	Lega	0' 49"	0' 40"
Ardizzone Martina	Movimento 5 Stelle	0' 39"	0' 39"

\* Altri soggetti= soggetti pertinenti che non hanno incarichi di Governo Nazionale o Locale e non sono soggetti istituzionali nazionali, e soggetti istituzionali locali e nazionali con funzione politica

### Distribuzione del Tempo in voce (TGD)

TGR Sardegna  
1 gennaio-31 marzo 2024



**Base: 138' 55"**

---

## Tgr - Sardegna

### Distribuzione dei tempi

1 gennaio-31 marzo 2024

Soggetto	T percentuale	TGD percentuale
Governo Locale	23,9	30,9
Governo e Istituzioni Nazionali	7,9	7,4
Altri Soggetti	68,2	61,7
Percentuali	<b>100,0</b>	<b>100,0</b>
Totali in minuti	<b>407' 41"</b>	<b>138' 55"</b>

## Tgr - Sardegna

## Distribuzione dei tempi

1 gennaio-31 marzo 2024

## Soggetti governo locale (ruolo)

Soggetto	T percentuale	TGD percentuale
Assessori di Giunta comunale	10,5	21,4
Assessori di Giunta provinciale	0,0	0,0
Assessori di Giunta regionale	3,3	2,5
Presidenti di Provincia	0,0	0,0
Presidenti di Regione	56,3	32,4
Sindaco capoluogo di Regione	3,0	1,8
Altri Sindaci	26,9	41,9
Percentuali	100,0	100,0
Totale in minuti	96' 17"	42' 0"

## Primi 20 Soggetti governo locale

Soggetto	Ruolo	Appartenenza	T (minuti)	TGD (minuti)
Todde Alessandra	Presidente Regione Sardegna - Deputata	Movimento 5 Stelle	50' 33"	13' 0"
Campus Gian Vittorio detto Nanni	Sindaco Sassari	Altri	2' 12"	1' 25"
Picciau Maria Dolores	Assessore Comune Cagliari	Altri	1' 31"	1' 25"
Saba Franco	Sindaco di Ottana (NU)	Altri	2' 1"	1' 24"
Camboni Marco	Sindaco Quartu Sant'Elena	Altri	1' 22"	1' 18"
Littera Gabriele	Sindaco di Serramanna (SU)	Altri	1' 12"	1' 12"
Uda Riccardo	Sindaco di Macomer (NU)	Altri	1' 20"	1' 6"
Cadeddu Monica	Sindaca di Decimomannu (CA)	Altri	1' 7"	1' 2"
Mulas Massimo	Sindaco comune Porto Torres (Ss)	Partito Democratico	1' 46"	0' 58"
Ragnedda Roberto	Sindaco di Arzachena (Ss)	Altri	1' 1"	0' 58"
Azzena Mauro	Sindaco comune Luras (SS)	Altri	1' 6"	0' 54"
Sanna Massimiliano	Sindaco di Oristano	Riformatori Sardi	0' 53"	0' 53"
Falconi Daniela	Sindaco Fonni (NU)	Altri	1' 0"	0' 52"
Collu William	Ass. com. Arbus (SU)	Altri	0' 53"	0' 49"
Deiana Emiliano	Sindaco Bortigadas (SS)	Partito Democratico	0' 49"	0' 49"
Useri Laura	Ass. com. Sassari	Altri	0' 52"	0' 48"
Cuccu Ivano	Assessore Oristano	Altri	0' 47"	0' 47"
Adamo Marina	Ass. com. Cagliari	Altri	0' 46"	0' 46"
Rubanu Giuseppe	Assessore Orgosolo (NU)	Altri	0' 43"	0' 43"
Citroni Francesca	Ass. Com. Santu Lussurgiu (OR)	Altri	0' 40"	0' 40"



## Tgr - Sardegna

## Distribuzione dei tempi

\* Altri soggetti (Appartenza politica)

Soggetto	T percentuale	TGD percentuale
Forza Italia	5,48	6,07
Noi con l'Italia	0,37	0,66
Legga	7,96	6,07
Unione di Centro	0,48	0,78
Fratelli d'Italia	17,88	17,13
Azione	2,59	3,1
Partito Socialista	0,65	1,3
Sinistra Italiana	0,84	1,17
Più Europa	0,86	0,45
Partito Democratico	9,91	10,4
Italia Viva	0,34	0
Rifondazione Comunista	0,43	1,13
Europa Verde	0,29	0,37
Movimento 5 Stelle	16,63	14,27
Partito Radicale Nonviolento Transazionale e Traspartito	0,25	0
PLI	0,09	0,29
Riformatori Sardi	1,6	3,8
Indipendenza Repubblica De Sardegna	0,1	0
Democrazia Cristiana	0,16	0,39
Democrazia Solidale	0,31	0,74
Altri	22,32	22,74
PSd'Az	7,17	5,26
Progressisti	2,09	2,01
Europa Verde - Sinistra Italiana	0,26	0
Alleanza Rosso Verde	0,3	0,74
Il Grande Centro	0,6	1,13
Democrazia Cristiana con Rotondi	0,04	0
Percentuali	100	100
Totali in minuti	278' 22"	85' 37"

## 1 gennaio-31 marzo 2024

Primi 20 \* Altri Soggetti

Soggetto	Appartenza Politica	T (minuti)	TGD (minuti)
Truzzo Paolo	Fratelli d'Italia	31' 5"	8' 2"
Todde Alessandra	Movimento 5 Stelle	27' 24"	7' 33"
Soru Renato	Altri	29' 8"	7' 23"
Chessa Lucia	Altri	19' 47"	5' 31"
Comandini Giampietro detto Piero	Partito Democratico	4' 43"	3' 41"
Salvini Matteo	Legga	11' 16"	2' 51"
Zedda Antonella	Fratelli d'Italia	3' 11"	2' 40"
Conte Giuseppe	Movimento 5 Stelle	10' 21"	2' 15"
Schlein Elly	Partito Democratico	6' 54"	2' 8"
Ticca Umberto	Riformatori Sardi	1' 59"	1' 59"
Moro Antonio	PSd'Az	2' 11"	1' 57"
Licheri Ettore Antonio	Movimento 5 Stelle	1' 51"	1' 28"
Deidda Salvatore	Fratelli d'Italia	2' 3"	1' 21"
Pittalis Pietro	Forza Italia	2' 0"	1' 10"
Calenda Carlo	Azione	4' 38"	1' 9"
Gasparri Maurizio	Forza Italia	2' 43"	1' 5"
Solinas Christian	PSd'Az	5' 1"	1' 4"
Meloni Giuseppe	Partito Democratico	2' 2"	1' 0"
Cossa Michele	Riformatori Sardi	1' 3"	0' 57"
Zedda Alessandra	Forza Italia	2' 33"	0' 54"

\* Altri soggetti= soggetti pertinenti che non hanno incarichi di Governo Nazionale o Locale e non sono soggetti istituzionali nazionali, e soggetti istituzionali locali e nazionali con fusione politica



**Direzione Relazioni Istituzionali e Internazionali**

## **Dati di sintesi del monitoraggio del pluralismo politico Gennaio - Marzo 2024**

### **Monitoraggio**

Il monitoraggio riguarda le due edizioni giornaliere dei TGR di tutte le 20 sedi regionali e le relative edizioni di Buongiorno Regione (solo il TG all'interno della suddetta trasmissione).

Il periodo di monitoraggio preso in considerazione è quello relativo al primo trimestre del 2024 (1 Gennaio – 31 Marzo 2024), adottando il modello e la metodologia di analisi standard, già testata sui rapporti quindicinali e mensili, e che segue le stesse procedure del monitoraggio nazionale attualmente in corso.

Le variabili censite saranno omogenee per il periodo considerato: giorno, ora, Regione, soggetto pertinente (si intende per soggetto pertinente qualsiasi soggetto a cui è possibile attribuire un'appartenenza politica "pubblica"), appartenenza politica, ruolo (Presidente di Regione, Provincia, Sindaco, Assessore e consigliere regionale, provinciale e comunale), T (tempo totale, l'attenzione complessiva dedicata al soggetto pertinente, sia che parli direttamente sia che altri parlino delle sue posizioni), TGD (tempo gestito direttamente, il solo tempo della sua presenza diretta in voce), argomento dell'intervento.

### **Criticità**

Per una corretta lettura dei dati sul pluralismo politico nel trimestre in esame, bisogna considerare l'alternanza di periodi caratterizzati dalla campagna elettorale – per le elezioni regionali in Sardegna, Abruzzo e Basilicata – a periodi senza elezioni e più lineari.

Tuttavia, non sono state rilevate criticità di rilievo. I dati sul pluralismo rispettano un normale equilibrio tra le forze politiche rilevate.

### **A cura di:**

