

SENATO DELLA REPUBBLICA

————— XIV LEGISLATURA —————

N. 700

DISEGNO DI LEGGE

presentato dal Ministro dell'economia e delle finanze

(TREMONTI)

COMUNICATO ALLA PRESIDENZA IL 29 SETTEMBRE 2001

—————

**Bilancio di previsione dello Stato per l'anno finanziario 2002
e bilancio pluriennale per il triennio 2002-2004**

—————

INDICE

Relazione	Pag. 3
Disegno di legge	60
Tabella A - Unità previsionali di base del bilancio di previsione dello Stato per l'anno 2001 per le quali il Ministro dell'economia e delle finanze è autorizzato ad effettuare variazioni tra loro compensative	95
Tabella B - Unità previsionali di base per le quali si applicano le disposizioni contenute nel quinto e settimo comma dell'articolo 20 della legge 5 agosto 1978, n. 468	96
Allegato n. 1 - Unità previsionale di base per il 2002	97
Allegato n. 2 - Funzioni obiettivo per il 2002	161
QUADRI GENERALI RIASSUNTIVI:	
A) del bilancio di competenza per l'anno finanziario 2002	189
B) del bilancio di cassa per l'anno finanziario 2002	199
C) del bilancio triennale 2002-2004 (a legislazione vigente)	209
D) del bilancio triennale 2002-2004 delle aziende autonome	219
E) del bilancio pluriennale programmatico per il triennio 2002-2004	225
STATI DI PREVISIONE	
Tabella n. 1 - Stato di previsione dell'entrata	231
Tabella n. 2 - Stato di previsione del Ministero dell'economia e delle finanze	279
- Amministrazione dei monopoli di Stato.	395

Tabella n. 3 - Stato di previsione del Ministero delle attività produttive	Pag. 415
Tabella n. 4 - Stato di previsione del Ministero del lavoro e delle politiche sociali	437
Tabella n. 5 - Stato di previsione del Ministero della giustizia	455
- Archivi notarili	475
- Cassa delle ammende	495
Tabella n. 6 - Stato di previsione del Ministero degli affari esteri	515
- Istituto agronomico per l'oltremare	563
Tabella n. 7 - Stato di previsione del Ministero dell'istruzione, dell'università e della ricerca	581
Tabella n. 8 - Stato di previsione del Ministero dell'interno	653
- Amministrazione del Fondo edifici di culto	683
Tabella n. 9 - Stato di previsione del Ministero dell'ambiente e della tutela del territorio	705
Tabella n. 10 - Stato di previsione del Ministero delle infrastrutture e dei trasporti	727
Tabella n. 11 - Stato di previsione del Ministero delle comunicazioni	761
Tabella n. 12 - Stato di previsione del Ministero della difesa	783
Tabella n. 13 - Stato di previsione del Ministero delle politiche agricole e forestali	841
Tabella n. 14 - Stato di previsione del Ministero per i beni e le attività culturali	865
Tabella n. 15 - Stato di previsione del Ministero della salute	899

Onorevoli Senatori,

il disegno di legge di approvazione del bilancio dello Stato a legislazione vigente per il 2002 e per il triennio 2002-2004, in base a quanto previsto dalla legge n. 208 del 1999, viene presentato alle Camere il 30 settembre, contestualmente alla manovra correttiva di finanza pubblica.

In sostanza, la manovra viene incentrata su due strumenti normativi, l'uno a carattere formale, mirante alla ricognizione della legislazione in essere, costituita dal bilancio a legislazione vigente; l'altro a carattere sostanziale, recante le modifiche e le integrazioni ritenute necessarie per il raggiungimento degli obiettivi definiti nel Documento di programmazione economico-finanziaria, mediante la legge finanziaria.

La contestuale ricognizione della situazione dei conti pubblici e le relative innovazioni normative ritenute necessarie, comportano una complessiva razionalizzazione del disegno programmatico; nel contempo, l'eliminazione del "collegato di sessione" e il contemporaneo ampliamento del contenuto normativo della legge finanziaria fungono da potente stimolo verso un miglioramento della strumentazione del processo di bilancio.

Nel disegno di legge di bilancio, la ricognizione si esprime, come di consueto, nella definizione di ciascuna posta, riferita al livello decisionale individuato dal Parlamento con la riforma di cui alla legge n. 94 del 1997, lasciando alla proposta dell'esecutivo solo la parte di spesa non quantificata, direttamente o indirettamente, dalla legislazione vigente,

mentre le previsioni di entrata considerano l'evoluzione del gettito sulla base del quadro di riferimento macroeconomico tendenziale considerato nel Documento di programmazione economico-finanziaria valutandone con una doverosa dose di prudenza i riflessi finanziari.

In tale contesto, le esigenze di contenimento e di razionalizzazione della spesa sono state contemperate con quelle incompressibili destinate ad assicurare, in ogni caso, l'operatività minima delle Amministrazioni; la possibilità di compensazione diretta tra capitoli di spesa non legislativamente vincolati, nell'ambito del medesimo centro di responsabilità, facilita tale contemperamento e costituisce un importante elemento di elasticità nella parte discrezionale del bilancio gestionale, essenzialmente per le spese di funzionamento.

Alcune novità strutturali che caratterizzano il presente disegno di legge di bilancio meritano di essere segnalate. Anzitutto, notevole rilievo rivestono il decreto legislativo n. 300 del 1999, recante modifiche della struttura di Governo, e il successivo decreto legge n. 217 del 2001, convertito con modificazione nella legge n. 317/2001. Le modifiche conseguenti della struttura del bilancio di previsione sono sintetizzate nella tabella seguente:

<i>n. tab.</i>	<i>Nuovo stato di previsione</i>	<i>n. tab.</i>	<i>Precedente stato di previsione</i>
02	Economia e finanze	02	Tesoro, bilancio e programmazione
02	Idem	03	Finanze
03	Attività produttive	13	Industria, commercio e artigianato
03	Idem	15	Commercio estero
04	Lavoro e politiche sociali	14	Lavoro e previdenza sociale
05	Giustizia	04	Giustizia
06	Affari esteri	05	Affari esteri
07	Istruzione, università e ricerca	06	Pubblica istruzione
07	Idem	19	Università e ricerca scientifica
08	Interno	07	Interno
09	Ambiente e tutela del territorio	18	Ambiente
10	Infrastrutture e trasporti	08	Lavori pubblici
10	Idem	09	Trasporti e navigazione
11	Comunicazioni	10	Comunicazioni
12	Difesa	11	Difesa
13	Politiche agricole e forestali	12	Politiche agricole e forestali
14	Beni e attività culturali	17	Beni e attività culturali
15	Salute	16	Sanità

Fermo restando lo stato di previsione 01 delle entrate, gli stati di previsione della spesa passano dai precedenti 18 agli attuali 14.

Di portata più limitata risulta la modifica che riguarda la Presidenza del Consiglio dei Ministri: le modifiche normative intervenute hanno condotto all' inclusione nella gestione autonoma di talune gestioni stralcio, come la Protezione civile e l'Editoria.

* * * * *

Una ulteriore flessione delle spese correnti "discrezionali" rispetto alle previsioni assestate del 2001 caratterizza la proposta del bilancio per il 2002, pur tenendo conto delle incompressibili esigenze connesse alla operatività delle Amministrazioni, particolarmente rilevanti in alcuni settori come l'ordine pubblico, la giustizia e l'istruzione. La previsione sconta, sia pure in misura più contenuta, la disposizione emanata con circolare n. 17 del 2001 relativa alla programmata riduzione per le spese per consumi intermedi, per effetto della progressiva attuazione del nuovo sistema di acquisizione di beni e servizi introdotto dall'articolo 26 della legge finanziaria 2000; a tale riduzione ha poi fatto seguito una ulteriore riduzione generalizzata del 10 per cento - con esclusione delle forze di polizia e delle forze armate, anche a seguito dei tragici avvenimenti dell'11 Settembre scorso - connessa con quella operata in sede di assestamento del bilancio 2001.

In sostanza, viene data attuazione al sistema delle "convenzioni quadro" definite, per conto del Ministero dell'economia e delle finanze, da un'apposita struttura dedicata individuata nella Consip S.p.A, la cui partecipazione azionaria è interamente posseduta dal Tesoro. Il nuovo sistema di acquisizione dovrebbe essere a regime al più presto, in guisa da esplicare i suoi positivi effetti sull'esercizio 2002.

La complessa operazione, pur sensibile dal punto di vista quantitativo, lascia sostanzialmente inalterata la caratteristica di estrema rigidità delle previsioni di bilancio anche per il prossimo anno, risultante dall'incidenza delle spese legislativamente vincolate sul totale delle spese

finali (vedi tabella 1). Sotto tale profilo, gli stanziamenti di competenza direttamente o indirettamente stabiliti dalla legge, si attestano intorno a 370.734 milioni di Euro, su un totale di circa 397.819 milioni di Euro di spesa, con una incidenza del 93,2 per cento.

Viene confermata nelle nuove previsioni la distinzione formulata dalle Amministrazioni interessate per quanto attiene alle quote di spesa vincolate; ciò anche ai fini dell'esame parlamentare, per il quale i descritti elementi informativi potranno costituire prezioso supporto per una efficace autoregolamentazione delle Assemblee legislative.

* * * * *

Sotto il profilo quantitativo, il bilancio a legislazione vigente per il 2002 recepisce le indicazioni del Documento di programmazione economico-finanziaria, approvato nel luglio scorso con specifiche risoluzioni dalle Camere, lungo la via della trasparenza dei conti pubblici e dell'adeguamento delle dotazioni di bilancio alle effettive esigenze.

Si conferma altresì il processo di avvicinamento delle autorizzazioni di cassa a quelle di competenza, tenendo ovviamente conto delle differenze strutturali tra i due comparti, storicamente accertate sulla base delle esperienze precedenti. Nel contempo, le autorizzazioni di cassa dal lato della spesa tendono alla prosecuzione della programmata riduzione delle giacenze sui conti della tesoreria, già da tempo avviata al fine di ridurre al minimo gli effetti della gestione di tesoreria sul fabbisogno del settore statale.

XIV LEGISLATURA - DISEGNI DI LEGGE E RELAZIONI - DOCUMENTI

Tabella n. 1

ANALISI DEGLI ONERI GIURIDICAMENTE OBBLIGATORI PER CATEGORIE - PREVISIONI 2002
(a) netto delle regolazioni contabili, debitorie, dei rimborsi I.V.A., ecc.)

(in milioni di euro)

	Competenza anno finanziario 2002 (a)	Fattori legislativi e spese obbligatorie (b)	Altre (c)	In complesso d=(b+c)	%
TITOLO I - SPESE CORRENTI					
REDDITI DA LAVORO DIPENDENTE	69.619,57	54.163,16	14.457,44	68.620,60	98,57
CONSUMI INTERMEDI	11.079,35	1.851,24	1.370,16	3.221,40	29,08
IMPOSTE PAGATE SULLA PRODUZIONE	3.810,77	3.810,73	-	3.810,73	100,00
TRASFERIMENTI CORRENTI AD AMMINISTRAZIONI PUBBLICHE	142.714,88	73.715,13	59.553,42	133.268,55	93,38
TRASFERIMENTI CORRENTI A FAMIGLIE E ISTITUZIONI SOCIALI PRIVATE	3.212,22	1.391,38	1.129,34	2.520,72	78,47
TRASFERIMENTI CORRENTI A IMPRESE	4.107,98	1.635,67	2.310,68	3.946,35	96,07
TRASFERIMENTI CORRENTI A ESTERO	1.195,74	730,94	429,18	1.160,12	97,02
RISORSE PROPRIE CEE	13.221,29	13.221,30	-	13.221,30	100,00
INTERESSI PASSIVI E REDDITI DA CAPITALE	76.951,97	64.855,72	12.096,25	76.951,97	100,00
POSTE CORRETTIVE E COMPENSATIVE	13.676,15	9.562,05	177,24	9.739,29	71,21
AMMORTAMENTI	773,75	-	773,70	773,70	99,99
ALTRE USCITE CORRENTI	8.155,46	1.669,50	6.388,77	8.058,27	98,81
TOTALE TITOLO I	348.519,13	226.606,82	98.686,18	325.293,00	93,34
TITOLO II - SPESE IN CONTO CAPITALE					
INVESTIMENTI FISSI LORDI E ACQUISTI DI TERRENI	5.174,89	1.383,17	75,51	1.458,68	28,19
CONTRIBUTI AGLI INVESTIMENTI AD AMMINISTRAZIONI PUBBLICHE	21.608,97	16.735,79	4.861,04	21.596,83	99,94
CONTRIBUTI AGLI INVESTIMENTI AD IMPRESE	10.076,05	9.722,56	329,55	10.052,11	99,76
CONTRIBUTI AGLI INVESTIMENTI A FAMIGLIE E ISTITUZIONI SOCIALI PRIVATE	191,61	101,43	0,11	101,54	52,99
CONTRIBUTI AGLI INVESTIMENTI A ESTERO	180,36	180,35	0,35	180,00	99,80
ALTRI TRASFERIMENTI IN C/CAPITALE	7.427,02	6.421,63	989,11	7.410,74	99,78
ACQUISIZIONI DI ATTIVITA' FINANZIARIE	4.641,47	4.613,05	28,40	4.641,45	100,00
TOTALE TITOLO II	49.300,37	39.158	6.283,37	45.441,35	92,17
TOTALE SPESE FINALI	397.819,50	265.765	104.969,55	370.734,35	93,19

Ciò premesso, il disegno di legge del bilancio a legislazione vigente per il 2002, in termini di competenza e al netto delle regolazioni contabili e debitorie, nonché dei rimborsi IVA, conclude con entrate finali per 358.181 milioni di Euro e spese finali per 397.820 milioni di Euro; il saldo netto da finanziare si colloca intorno ai 39.638 milioni di Euro, con un risparmio pubblico di quasi 8.600 milioni di Euro. Il miglioramento del risparmio pubblico rispetto al bilancio di assestamento per il 2001 si attesta intorno ai 3.300 milioni di Euro.

Le proposte di autorizzazione di cassa si attestano per il saldo netto da finanziare a circa 62.000 milioni di Euro, comprensivo sia del fondo di riserva per le autorizzazioni di cassa di oltre 10.000 milioni di Euro, sia del fisiologico "gap" tra incassi e accertamenti di entrata, quantificabile intorno agli 11.000 milioni di Euro (vedi tabelle 2 e 3).

Tenendo conto della manovra correttiva presentata all'esame del Parlamento con il disegno di legge finanziaria, le risultanze complessive per il bilancio 2002 assicurano la piena compatibilità con gli obiettivi programmati e definiti nel Documento di programmazione economico-finanziaria.

Va notato infine che le disposizioni del disegno di legge di bilancio assicurano il limite massimo di emissione di titoli pubblici, al netto dei rimborsi, in corrispondenza con il fabbisogno del settore statale compatibile con l'obiettivo dello 0,5 per cento di rapporto tra deficit della Pubblica Amministrazione e Prodotto Interno Lordo.

Tabella n. 2

PREVISIONI 2002 - COMPETENZA
al netto delle regolazioni contabili e debitorie

valori espressi in milioni di euro

	LB 2001	Bilancio Ass. 2001 Emendato	Variazioni	D.L.B. 2002
ENTRATE				
Tit. 1	328.555	324.207	11.146	335.354
Tit. 2	21.877	22.465	- 703	21.762
Tit. 3	2.265	2.421	- 1.355	1.066
<i>Entrate finali</i>	352.697	349.093	9.088	358.181
SPESE				
Tit. 1 (netto interessi)	263.005	260.132	11.435	271.567
<i>Interessi</i>	<i>78.732</i>	<i>81.227</i>	<i>- 4.275</i>	<i>76.952</i>
Tit. 2	49.096	50.818	- 1.518	49.300
<i>Spese finali</i>	390.833	392.177	5.643	397.820

Risultati differenziali

Risparmio pubblico	8.696	5.314	3.282	8.596
Saldo netto da finanziare	- 38.136	- 43.084	3.446	- 39.638
Ricorso al mercato	- 223.338	- 233.949	19.472	- 214.478

Al netto di regolazioni contabili e debitorie per:

entrata	15.442	19.705	-1.888	17.818
spesa	33.182	41.607	-16.604	25.003

Tabella n. 3

PREVISIONI 2002 - CASSA
al netto delle regolazioni contabili e debitorie

valori espressi in milioni di euro

	LB 2001	Bilancio Ass. 2001 Emendato	Variazioni	D.L.B. 2002
ENTRATE				
Tit. 1	322.507	317.121	11.007	328.128
Tit. 2	18.625	18.848	- 611	18.237
Tit. 3	2.265	2.421	- 1.355	1.066
<i>Entrate finali</i>	343.397	338.389	9.042	347.431
SPESE				
Tit. 1 (netto interessi)	271.026	270.928	8.824	279.751
<i>Interessi</i>	78.737	83.238	- 6.285	76.953
Tit. 2	51.062	52.545	179	52.725
<i>Spese finali</i>	400.825	406.711	2.718	409.429

Risultati differenziali

Risparmio pubblico	- 8.631	- 18.197	7.858	- 10.340
Saldo netto da finanziare	- 57.429	- 68.322	6.324	- 61.998
Ricorso al mercato	- 242.188	- 263.767	26.929	- 236.838

Al netto di regolazioni contabili e debitorie per:

entrata	15.442	19.705	- 1.888	17.818
spesa	33.182	50.374	- 22.272	28.102

TABELLA N. 4

NUMERO DEI CAPITOLI DI BILANCIO 2001 E 2002		BILANCIO DI PREVISIONE 2002	
AMMINISTRAZIONI	CAPITOLI	AMMINISTRAZIONI	CAPITOLI
ENTRATA	638	ENTRATA	662
ECONOMIA E FINANZE	1103	ECONOMIA E FINANZE	1060
EX TESORO, BILANCIO E P. E.	877		-43
EX FINANZE	226		
ATTIVITA' PRODUTTIVE	413	ATTIVITA' PRODUTTIVE	270
EX INDUSTRIA	300		-143
EX COMMERCIO ESTERO	113		
LAVORO	278	LAVORO E POLITICHE SOCIALI	223
GIUSTIZIA	262	GIUSTIZIA	230
AFFARI ESTERI	419	AFFARI ESTERI	448
ISTRUZIONE, UNIVERSITA' E RICERCA	595	ISTRUZIONE, UNIVERSITA' E RICERCA	1170
EX PUBBLICA ISTRUZIONE	415		575
EX UNIVERSITA'	180		
INTERNO	354	INTERNO	358
AMBIENTE	368	AMBIENTE E TUTELA DEL TERRITORIO	367
INFRASTRUTTURE E TRASPORTI	803	INFRASTRUTTURE E TRASPORTI	564
EX TRASPORTI	411		-239
EX LAVORI PUBBLICI	392		
COMUNICAZIONI	163	COMUNICAZIONI	178
DIFESA	513	DIFESA	547
POLITICHE AGRICOLE	311	POLITICHE AGRICOLE E FORESTALI	338
BENI CULTURALI	320	BENI E ATTIVITA' CULTURALI	474
SANITA'	309	SALUTE	180
			-129
TOTALE	6849	TOTALE	7069
			220
MONOPOLI	77	AZIENDE	
ARCHIVI NOTARILI	81	MONOPOLI	79
ISTITUTO AGRONOMICO	59	ARCHIVI NOTARILI	80
FONDO EDIFICI DI CULTO	44	ISTITUTO AGRONOMICO	56
		FONDO EDIFICI DI CULTO	42
TOTALE	261	TOTALE	257
			-4
IN COMPLESSO	7110	IN COMPLESSO	7326
			216

1. Le previsioni 2002 a legislazione vigente: criteri adottati

Il documento di programmazione economico-finanziaria 2002-2004 - in ottemperanza a quanto disposto dall'articolo 3, ai commi 2, lettera e), e 3 della legge n. 468 del 1978 come modificata, da ultimo, dalla legge n. 208/99 - indica le regole di variazione dell'entrata e della spesa del bilancio statale di competenza per ciascuno degli anni del quadriennio richiamato, nonché i criteri ed i parametri per la formazione delle relative previsioni.

Conseguentemente, l'impostazione del progetto di bilancio a legislazione vigente per l'anno 2002, ha assunto come quadro di riferimento generale le ipotesi di evoluzione del bilancio statale di competenza coerenti con gli obiettivi di finanza pubblica indicati nel documento richiamato, al fine di conseguire mediante la legge finanziaria, i volumi di entrata e di spesa programmati.

In questa sede, pertanto, si precisano le modalità con cui il criterio della legislazione vigente è stato applicato per le previsioni 2002.

1.1. Entrate

Per la previsione delle entrate, il criterio della legislazione vigente è stato attuato valutando l'ammontare dei proventi tributari ed extratributari con riferimento alle disposizioni che la normativa in vigore prevede direttamente operanti per il 2002.

Con riferimento alle **entrate di natura tributaria**, la previsione per il 2002 a legislazione vigente è stata formulata tenendo conto dell'andamento del gettito registrato nei primi mesi del secondo semestre 2001 e del quadro macroeconomico tendenziale delineato nel documento di programmazione economico-finanziaria 2002-2006.

Tale previsione non include l'evoluzione del gettito ascrivibile all'impatto del programma di politica economica descritto nel citato documento, né gli effetti previsti dal disegno di legge concernente "Primi interventi per il rilancio dell'economia" (Atto Senato n. 373, Atto Camera n. 1456).

Pertanto sia gli effetti conseguenti dal quadro programmatico, sia quelli recati dal predetto disegno di legge costituiranno oggetto di apposita nota di variazioni.

E' opportuno sottolineare che la valutazione del gettito tributario è ispirata a criteri prudenziali, in relazione all'esito, conosciuto al momento, dei versamenti relativi all'autotassazione e dei più recenti andamenti degli accertamenti relativi.

Per quanto riguarda le **altre entrate** si è tenuto conto della progressiva riduzione dei redditi di capitale conseguente ai processi di privatizzazione posti in essere negli ultimi anni.

La struttura classificatoria delle entrate non si discosta da quella degli anni precedenti. La ripartizione delle relative poste è stata operata in ossequio a quelle prevista dalla legge 468/1978 e successive modificazioni ed integrazioni. Si evidenzia che il bilancio recepisce gli effetti dell'accorpamento dei Ministeri, come previsto dal decreto legislativo 30 luglio 1999 n. 300, concernente " Riforma dell'organizzazione del Governo, a norma dell'articolo 11 della legge n. 59/1997", successivamente modificato dal decreto legge n. 217/2001, convertito con modificazioni dalla legge n. 317/2001.

La presente nota preliminare è integrata dallo schema sintetico di classificazione economica delle entrate di bilancio dello Stato informato ai criteri adottati in contabilità nazionale per i conti del settore della pubblica amministrazione, che viene applicato per la prima volta alle entrate di bilancio con lo stato di previsione in rassegna (veggasi, a riguardo, l'indicazione del relativo codice posta tra parentesi in prossimità di ciascun capitolo ed articolo).

1.2. Spese

Per le spese, si è proceduto analogamente alle entrate. Come sempre è stato utilizzato il riferimento metodologico accolto dalla legge n. 468/1978 e successive modificazioni, per l'individuazione e catalogazione dei fattori di variazione rispetto alle previsioni assestate dell'anno in corso.

Prescindendo dalla voce relativa agli interessi, i fattori di variazione rispetto alle previsioni assestate 2001 si possono ricondurre a tre fattispecie:

- Variazioni dovute a **spese giuridicamente obbligatorie**, vale a dire sia quelle predeterminate da provvedimenti legislativi preesistenti o intervenuti successivamente alla definizione del bilancio di previsione 2001, sia quelle che, sebbene non legate direttamente a specifiche disposizioni legislative, costituiscono tuttavia oneri inderogabili, essendo vincolate a particolari meccanismi che autonomamente regolano l'evoluzione di questo tipo di spese; nonché le variazioni di quei capitoli inclusi nell'elenco delle spese obbligatorie di cui all'articolo 7 della legge n. 468/1978;
- Variazioni dovute a **spese giuridicamente non obbligatorie** che si rendono indispensabili per assicurare l'operatività dei vari servizi delle Amministrazioni.

In ordine alla previsione della **spesa per interessi**, le ipotesi assunte derivano dall'analisi delle tendenze in atto per la struttura del debito, per l'evoluzione dei tassi di interesse e per il fabbisogno, tendenze analoghe a quelle assunte nel più volte citato documento di programmazione economico-finanziaria.

Più specificatamente, si è tenuto conto:

- a) con riferimento alla struttura del debito, delle emissioni di titoli effettuate nel primo semestre 2001 e di quelle programmate per il secondo;
- b) con riferimento all'evoluzione dei tassi, delle ipotesi contenute nel DPEF 2002-2005;
- c) con riferimento al fabbisogno del settore statale e relative modalità di copertura, dell'ammontare individuato per l'anno 2002 nello scenario tendenziale previsto dal DPEF;

Per i **redditi di lavoro dipendente**, le previsioni 2002 scontano gli importi contrattuali a regime autorizzati, con la legge finanziaria 2001 (legge 388/2000).

Per l'anno 2002, la previsione del fondo contratti incorpora, a legislazione vigente, la previsione dell'indennità di vacanza contrattuale.

Lo stanziamento della **contribuzione aggiuntiva** per il 2001 è stato calcolato tenendo conto dell'aliquota del 16% fissata con decreto del Ministro del Lavoro e della Previdenza Sociale emanato di concerto col Ministro del Tesoro, del Bilancio e della Programmazione Economica del 12 luglio 2000.

Relativamente ai **trasferimenti agli enti previdenziali** iscritti in bilancio, gli stanziamenti tengono conto delle autorizzazioni di spesa disposte con i nuovi provvedimenti legislativi approvati dal Parlamento in tale comparto. In particolare, si fa presente che:

- per i trasferimenti all'INPS, lo stanziamento del capitolo relativo alle "anticipazioni di bilancio" è stato determinato in funzione del fabbisogno previsto per l'anno 2002 (che tiene conto delle ipotesi indicata nel DPEF circa l'evoluzione della spesa pensionistica e dei contributi sociali), nonché delle disponibilità finanziarie giacenti sui conti di Tesoreria;
- l'apporto dello Stato all'INPDAP per garantire il pagamento dei trattamenti pensionistici è stabilito in via residuale (differenziale tra contributi previsti ed erogazioni pensionistiche).

Relativamente alla **Spesa sanitaria** per l'anno 2002 e seguenti per la sua costruzione a legislazione vigente si è tenuto conto del livello di spesa complessiva rideterminata sulla base del maggior fabbisogno dell'anno 2000 (Accordo Stato-Regioni dell'8 agosto 2001 recepito con il Decreto-legge n. 347 del 2001), delle diverse componenti del suo finanziamento (IRAP, concorso regioni a statuto speciale, entrate proprie, addizionale IRPEF) nonché delle modalità di finanziamento stabilite con decreto-legislativo n. 56 del 2000, recante disposizioni in materia di federalismo fiscale.

I **trasferimenti alle Regioni** sono stati integrati con le risorse finanziarie necessarie per consentire lo svolgimento delle ulteriori funzioni loro attribuite nell'ambito del **federalismo amministrativo** (articolo 7, legge 15 marzo 1997, n. 59). Per tali funzioni sono stati appositamente istituiti due

capitoli (uno di parte corrente e uno di conto capitale), con contestuale riduzione degli stanziamenti iscritti negli stati di previsione della spesa dei vari Ministeri interessati.

Alla stessa maniera si è proceduto per i **trasferimenti ai Comuni e alle Province** in attuazione dei DPCM che hanno stabilito il trasferimento di funzioni a loro favore.

Tabella n.5

BILANCIO DELLO STATO : REGOLAZIONI CONTABILI E DEBITORIE

(in milioni di euro)

	Assestato 2001		Iniziali 2002		2003	2004
	Competenza	Cassa	Competenza	Cassa	Competenza	Competenza
ENTRATE	19.706	19.706	17.818	17.818	19.367	19.884
Rimborsi Iva + reg.fuori SDG	12.343	12.343	14.719	14.719	16.268	16.785
Anticipo concessionari	3.099	3.099	3.099	3.099	3.099	3.099
Tit.III-F.Amm.ti titoli di Stato	4.263	4.263	0	0	0	0
SPESA CORRENTE	37.940	45.158	21.838	24.420	22.808	22.982
Rimborsi Iva	12.343	12.343	14.719	14.719	16.268	16.785
Rimborsi Iva pregressi	4.331	4.532	0	0	0	0
Rimborsi altre imposte	0	77	0	0	0	0
R.S.O.-perdita gettito accisa benzina	343	343	343	343	0	0
Disavanzi ferrovie	930	930	0	0	0	0
Garanzie consorzi agricoli	119	119	0	0	0	0
Sentenze Corte costituzionale	0	0	0	0	0	0
Invalidi civili	307	307	0	0	0	0
Rimborso crediti imposta con titoli di Stato	0	0	0	0	0	0
Anticipazioni a INPS e INPDAP	1.046	1.046	0	0	0	0
Enti Locali	833	5.997	0	2.582	0	0
Regolazioni Sicilia e Sardegna	0	0	0	0	0	0
Disavanzi USL	0	0	0	0	0	0
Fondo speciale di parte corrente	664	664	165	165	342	0
ARIET	0	0	0	0	0	0
Anticipo concessionari	3.099	3.099	3.099	3.099	3.099	3.099
Aggi e commissioni	1	1	0	0	0	0
Rimborsi imposte dirette	8.080	9.178	3.099	3.099	3.099	3.099
Ammassi agricoli	365	387	0	0	0	0
Regolazione anticipazione concess.riscossione	413	413	413	413	0	0
Tassa concessione governativa	0	654	0	0	0	0
Finanziamento SSN Sicilia e Sardegna	0	0	0	0	0	0
FSN-saldo IRAP 1998	5.067	5.067	0	0	0	0
SPESA IN CONTO CAPITALE	3.867	5.216	3.166	3.682	1.575	0
Fondo globale	0	0	0	0	0	0
Disavanzi USL	3.615	3.615	3.099	3.099	1.549	0
Profughi istriani e dalmati	52	52	67	67	26	0
Enti locali	0	1.549	0	516	0	0
TOTALE SPESA	41.607	50.374	25.003	28.102	24.383	22.982

Quadro di sintesi

Prima di procedere al confronto delle previsioni iniziali 2002 con quelle assestate 2001 - comprensive degli effetti degli emendamenti approvati dal Parlamento - si ritiene utile ricordare che tutte le tabelle di analisi sono al netto delle regolazioni contabili e debitorie riportate nella Tabella n 5.

Il quadro di sintesi, per competenza e cassa, delle proposte di previsione del 2002 a legislazione vigente quali risultano dall'applicazione dei criteri appena precisati, trova esposizione nella Tabella n. 6 a raffronto con le previsioni iniziali ed assestate emendate per l'anno in corso. In particolare si evidenzia:

- per le entrate finali un aumento in termini di competenza (+ milioni di Euro 9.088: +2,6 %), e un aumento in termini di cassa (+ milioni di Euro 9.042: +2,7 %);
- per le spese finali, un aumento in termini di competenza (+ milioni di Euro 5.643: +1,4%), dovuto per milioni di Euro 7.160 all'incremento delle spese correnti e per milioni di Euro 1.518 alla riduzione di quelle in conto capitale; un aumento in termini di cassa (+ milioni di Euro 2.718) risultante da un incremento sia delle spese correnti (+ milioni di Euro 2.539) che di quelle in conto capitale (+ milioni di Euro 179);
- per le spese correnti al netto degli interessi, l'aumento ha riguardato per milioni di Euro 11.435 la competenza (+ 4,4 %) e per milioni di Euro 8.824 la cassa (+ 3,3 %).

In conseguenza dei rilevati andamenti, il saldo netto da finanziare passa da 43.084 milioni di Euro a 39.638 milioni di Euro in termini di competenza e da 68.322 milioni di Euro a 61.998 milioni di Euro in termini di cassa.

Qui di seguito, con riferimento ai dati prima precisati, vengono ora brevemente illustrate le previsioni concernenti:

- il bilancio di competenza 2002;
- il bilancio di cassa 2002;
- il bilancio pluriennale 2002-2004;
- il bilancio programmatico 2002-2004.

XIV LEGISLATURA - DISEGNI DI LEGGE E RELAZIONI - DOCUMENTI

Tabella n.6

**QUADRO DI SINTESI DELLE PREVISIONI 2002 LEGISLAZIONE VIGENTE
A RAFFRONTO CON LE PREVISIONI INIZIALI ED ASSESTATE 2001**
(Al netto delle regolazioni contabili, debitorie e dei rimborsi IVA)
(in milioni di euro)

	Bilancio 2001		Previsioni D. L. B. 2002 3	Variazioni assolute		Variazioni percentuali	
	Previsioni iniziali 1	Previsioni asstate emendate 2		2002/2001 Ass. 4=3-2	2002/2001 iniz. 5=3-1	6=4/2	7=5/1
COMPETENZA							
ENTRATE FINALI	352.697	349.093	358.181	9.088	5.484	2,6	1,6
Tributarie	328.555	324.207	335.354	11.146	6.798	3,4	2,1
Altre	24.142	24.885	22.827	-2.058	-1.315	-8,3	-5,4
SPESE FINALI	390.833	392.177	397.819	5.643	6.986	1,4	1,8
Correnti	341.737	341.359	348.519	7.160	6.762	2,1	2,0
Interessi	78.732	81.226	76.962	-4.275	-1.780	-5,3	-2,3
Correnti netto interessi	283.006	260.132	271.667	11.435	8.562	4,4	3,3
Conto capitale	49.096	50.818	49.300	-1.518	204	-3,0	0,4
RIMBORSO PRESTITI	185.202	190.865	174.839	-16.026	-10.363	-8,4	-5,6
Saldo netto da finanziare	-38.136	-43.084	-39.638	3.446	-1.503	-8,0	3,9
Ricorso al mercato	223.338	233.950	214.478	-19.472	-8.860	-8,3	-4,0

Tabella n. 6

**QUADRO DI SINTESI DELLE PREVISIONI 2002 LEGISLAZIONE VIGENTE
A RAFFRONTO CON LE PREVISIONI INIZIALI ED ASSESTATE 2001**

(Al netto delle regolazioni contabili, debitorie e dei rimborsi IVA)

(in milioni di euro)

	Bilancio 2001		Previsioni D. L. B. 2002	Variazioni assolute		Variazioni percentuali		
	Previsioni iniziali	Previsioni asestate emendate		2002/2001 Ass.	2002/2001 Iniz.			
	1	2	3	4=3-2	5=3-1	6=4/2	7=5/1	
CASSA								
ENTRATE FINALI	343.397	338.389	347.431	9.042	4.034	2.7	1.2	
Tributarie	322.507	317.121	328.128	11.007	5.621	3.5	1.7	
Altre	20.889	21.268	19.303	-1.965	-1.587	-9.2	-7.6	
SPESE FINALI	400.825	406.711	409.429	2.718	8.605	0.7	2.1	
Correnti	349.763	354.166	356.705	2.539	6.942	0.7	2.0	
Interessi	78.737	83.238	76.963	-6.285	-1.784	-7.6	-2.3	
Correnti netto interessi	271.026	270.928	279.752	8.824	8.726	3.3	3.2	
Conto capitale	51.062	52.545	52.725	179	1.663	0.3	3.3	
RIMBORSO PRESTITI	184.759	195.445	174.840	-20.605	-9.919	-10.5	-5.4	
Saldo netto da finanziare	-57.428	-68.322	-81.998	6.324	-4.570	-9.3	8.0	
Ricorso al mercato	242.187	263.767	236.838	-26.929	-5.349	-10.2	-2.2	

2. Il bilancio di competenza dello Stato per il 2002

2.1. Saldi

Le previsioni di competenza per l'anno 2002 sono riepilogate nelle Tabelle n. 7 e n. 8 e poste a raffronto con le previsioni assestate emendate per il 2001.

In particolare la Tabella n. 7 pone in evidenza, nell'ambito delle operazioni di natura finale, un aumento complessivo delle entrate di milioni di Euro 9.088, dovuto soprattutto all'aumento delle entrate tributarie per milioni di Euro 11.146.

Le spese finali evidenziano, come abbiamo già detto, un aumento di 5.642 milioni di Euro, frutto sia di una attenta applicazione del criterio della legislazione vigente, sia delle regole di evoluzione della spesa statale indicate nel più volte citato DPEF, nonché degli stanziamenti destinati alle regolazioni contabili.

Il descritto andamento delle nuove previsioni di entrata e di spesa finali si è ovviamente riflesso sui correlativi saldi di bilancio, e più precisamente:

- sul **risparmio pubblico**, il cui livello è risultato, in base alle nuove previsioni, positivo, di milioni di Euro 8.596; mentre nelle previsioni assestate emendate 2001 si è attestato sul livello di 5.313 milioni di Euro. Questo risultato è stato influenzato dall'aumento sia delle entrate tributarie che delle spese correnti;
- sul **saldo netto da finanziare**, attestatosi sul livello di -39.638 milioni di Euro contro i -43.084 milioni di Euro delle previsioni assestate 2001;

Tabella n.7

BILANCIO DI COMPETENZA DELLO STATO
Risultati di sintesi differenziali delle previsioni iniziali 2002 a raffronto
con le previsioni assestate 2001

(in milioni di euro)

Previsioni asstate emendate 2001	Previsioni a L.V. 2002	Variazioni
---	---------------------------	------------

ENTRATE

Titolo I - Tributarie	324.207	335.354	11.146
Titolo II - Extratributarie	22.465	21.761	-703
Titolo III - Entrate per alienazione ed ammortamento beni patrimoniali e rimborso di crediti	2.421	1.066	-1.355
Totale Entrate Finali	349.093	358.181	9.088

SPESE

Titolo I - Spese correnti netto interessi	260.132	271.567	11.435
Interessi	81.226	76.952	-4.275
Titolo II - Spese in conto capitale	50.818	49.300	-1.518
Totale Spese Finali	392.177	397.819	5.643
Titolo III - Rimborso prestiti	190.865	174.839	-16.026
TOTALE COMPLESSIVO SPESE	583.042	572.660	-10.383

RISULTATI DIFFERENZIALI

Risparmio pubblico	5.313	8.596	3.283
Saldo netto da finanziarie	-43.084	-39.638	3.446
Ricorso al mercato	233.950	214.478	-19.472
Avanzo primario	38.142	37.314	-829

Tabella n.8

BILANCIO DELLO STATO per l'anno 2002**Raffronto iniziale 2001- Assestato 2001****COMPETENZA**

(in milioni di euro)

	LB 2001	Assestato emendato 2001	Previsioni a L.V. 2002
ENTRATE			
- Tributarie	328.555	324.207	335.354
<i>Ordinaria gestione</i>	318.942	314.096	325.542
<i>Accertamento e controllo</i>	9.614	9.524	9.812
- Extratributarie	21.877	22.465	21.761
- Alienazione ed ammortamento di beni patrimoniali e riscossione di crediti	2.265	2.421	1.066
ENTRATE FINALI	352.697	349.093	358.181
SPESE			
Parte Corrente	341.738	341.359	348.519
Funzionamento	66.416	71.008	70.758
di cui:			
- <i>personale</i>	57.653	61.787	62.042
- <i>beni e servizi</i>	3.187	3.468	3.516
Interventi	169.137	170.494	176.542
Oneri comuni	25.077	16.419	22.052
Trattamenti di quiescenza	1.918	1.809	1.775
Oneri del debito pubblico	79.190	81.629	77.393
di cui:			
- <i>interessi</i>	78.732	81.226	76.952
Conto Capitale	49.096	50.818	49.300
Investimenti	47.559	49.714	47.028
Altre	417	431	350
Oneri comuni	1.120	674	1.923
SPESE FINALI	390.834	392.177	397.820
Rimborso debito pubblico	185.202	190.865	174.839
TOTALE SPESE	576.036	583.042	572.659

- sull'**avanzo primario**, passato da 38.142 milioni di Euro ai previsti 37.314 milioni di Euro.

Nei successivi paragrafi si analizzano, distintamente per l'entrata e per la spesa, le previsioni 2002 a legislazione vigente.

2.2. Entrate

Le nuove previsioni per entrate finali poste a raffronto con quelle assestate 2001 sono analizzate per titoli e categorie nelle Tabelle n. 9 e n. 10.

Nel complesso emerge una variazione positiva pari a 9.674 milioni di euro derivante soprattutto da un incremento delle entrate tributarie per 11.732 milioni di euro. Come si evince dalla successiva Tabella n. 11, concernente l'analisi per principali cause d'evoluzione delle entrate finali 2002, sulla dinamica del gettito hanno principalmente inciso:

a) per le entrate tributarie:

- la riscossione mediante ruoli delle principali imposte (+ 223 milioni di euro);
- gli effetti derivanti dalla legge finanziaria 2001 (- 600 milioni di euro circa);
- la variazione connessa all'evoluzione naturale del gettito (+ 12.109 milioni di euro) pari al 4% circa.

b) per le entrate diverse da quelle tributarie:

- i proventi relativi agli utili di gestione (+ 516 milioni di euro);
- gli interessi su anticipazioni e crediti vari del Tesoro (-882 milioni di euro);
- i proventi dei servizi pubblici minori (-805 milioni di euro).

Ulteriori analitici ragguagli sulla complessiva evoluzione delle entrate finali sono contenuti nella Nota Preliminare allo stato di previsione dell'entrata per l'anno 2002.

TABELLA N.9

BILANCIO DELLO STATO - ENTRATE
Analisi delle previsioni iniziali per il 2002 raffronto con
le previsioni assestate 2001(*)
 (al netto dei rimborsi IVA, regolazioni contabili e acconto concessionari)
 (in milioni di euro)

ENTRATE	Previsioni asstate emendate 2001	Previsioni a L.V. 2002	Variazioni	
			In valore assoluto	%
TRIBUTARIE				
Imposte sul patrimonio e sul reddito	176.580	183.410	8.830	3,87
Tasse e imposte sugli affari	104.003	106.350	2.347	2,28
Imposte sulla produzione, consumi e dogane	26.607	28.047	1.439	5,41
Monopoli	7.950	8.124	175	2,20
Lotto, lotterie ed altre attività di giuoco	9.087	9.422	355	3,92
TOTALE	324.207	335.354	11.148	3,44
EXTRATRIBUTARIE				
Proventi speciali	603	486	-116	-19,29
Proventi dei servizi pubblici minori	4.683	3.878	-805	-17,19
Proventi dei beni dello Stato	287	377	90	31,37
Prodotti netti di aziende autonome ed utili di gestione	2.624	3.140	516	19,69
Interessi su anticipazioni e crediti vari del Tesoro	3.075	2.193	-882	-28,69
Recuperi, rimborsi e contributi	9.317	9.734	417	4,48
Partite che si compensano nella spesa	1.877	1.953	76	4,08
TOTALE	22.485	21.761	-723	-3,13
ALIENAZIONE ED AMMORTAMENTO DI BENI PATRIMONIALI E RISCOSSIONE DI CREDITI				
Vendita dei beni ed affrancazione di canoni	1.299	266	-1.033	-79,52
Ammortamento di beni patrimoniali	939	774	-166	0,00
Rimborsi di anticipazioni e crediti vari del Tesoro	182	26	-156	0,00
TOTALE	2.421	1.066	-1.355	-56,98
TOTALE ENTRATE FINALI	349.093	358.181	9.088	2,60

Tabella n. 10

BILANCIO DELLO STATO 2002 - 2004
Principali imposte
(in milioni di euro)

	ENTRATE TRIBUTARIE DERIVANTI DA:				TOTALE					
	Ordinaria gestione		Accertamento e controllo		2002		2003		2004	
	2002	2003	2004	2002	2003	2004	2002	2003	2004	
TRIBUTARIE	325.542	337.502	351.944	9.812	10.459	10.464	335.354	347.961	362.408	
di cui:										
IRPEF	126.843	135.015	142.035	2.862	3.454	3.454	129.705	138.469	145.490	
IRPEG	36.025	35.274	38.021	2.302	2.408	2.408	38.327	37.682	40.429	
ILOR	0	0	0	585	390	390	585	390	390	
Imposte sostitutive	13.120	12.712	11.629	0	0	0	13.120	12.712	11.629	
IVA	85.185	87.913	92.091	3.198	3.360	3.360	88.383	91.273	95.452	
Lotto, lotterie ed altri giochi	9.365	10.101	10.437	57	57	55	9.422	10.158	10.492	
Accisa ed imposta erariale di consumo su:										
- Oli minerali, ecc.	20.757	21.730	22.186	0	0	0	20.757	21.730	22.186	
- Altri prodotti	7.104	7.261	7.415	74	76	77	7.178	7.337	7.492	
Imposte sui generi di Monopolio	8.122	8.300	8.475	0	0	0	8.122	8.300	8.475	

TABELLA N.11

BILANCIO DELLO STATO - ENTRATE FINALI 2001-2002**Analisi delle principali variazioni**

(in milioni di euro)

	Differenze 2002 - 2001
ENTRATE TRIBUTARIE	11.732
di cui:	
a) ruoli principali imposte	223
b) fattori legislativi	-600
c) evoluzione tendenziale del gettito	12.109
- tasso di variazione percentuale	3,6
2) ALTRE ENTRATE (*)	-2.058
di cui:	
- proventi servizi pubblici minori	-805
- proventi utili di gestione	518
- interessi su anticipazioni e crediti vari del Tesoro	-882
TOTALE ENTRATE FINALI	9.674

(*) Al netto del fondo ammortamento titoli di Stato (2001) pari a euro 4,26

2.3. SPESE

Per la spesa, le nuove previsioni di competenza per operazioni finali sono analizzate per categorie economiche nella Tabella n. 12 , a raffronto con le previsioni iniziali assestate emendate 2001.

2.3.1. Parte Corrente

Le spese correnti presentano un incremento rispetto all'asestato di 7.152 milioni di Euro, le principali variazioni riguardano i seguenti comparti:

- redditi da lavoro dipendente (+1.306 milioni di Euro). Tale aumento è dovuto soprattutto ai maggiori stanziamenti previsti per l'indennità di vacanza contrattuale da iscrivere in bilancio ai sensi della normativa vigente;
- consumi intermedi (-1.128 milioni di Euro) dovuto alle operazioni di riduzione degli stanziamenti per acquisto di beni e servizi nella misura del 10%;
- trasferimenti ad Amministrazioni centrali (-142 milioni di Euro) la cui contrazione è dovuta, principalmente, a minori trasferimenti ad enti di ricerca compensati in parte da maggiori trasferimenti alla Presidenza per il funzionamento per la protezione civile e per l'editoria;
- trasferimenti a enti di previdenza (+694 milioni di Euro) di cui circa 460 milioni di Euro per maggiori contributi per la copertura del disavanzo del fondo pensioni per il personale delle Ferrovie dello Stato, si registrano inoltre maggiori trasferimenti all'INPS (anticipazioni di bilancio), compensati da minori trasferimenti all'INPDAP (buonuscita);

- trasferimenti a Regioni (+5.124 milioni di Euro) tale aumento è imputabile al fondo per l'attuazione dell'ordinamento regionale delle regioni a Statuto speciale all'attuazione del federalismo amministrativo, e alla compartecipazione IVA da attribuire alle Regioni per l'attuazione del federalismo fiscale, compensati in parte dal decremento relativo alle devoluzioni di quote delle entrate erariali per le regioni a Statuto speciale ;
- trasferimenti ad imprese (-1.739 milioni di Euro) la cui diminuzione è dovuta in parte a minori contributi in conto interessi, a minori spese per la copertura dei disavanzi delle Ferrovie in gestione diretta e in concessione di competenza statale ed a minori trasferimenti all'Ente Poste;
- poste correttive e compensative delle entrate (+3.145 milioni di Euro) per maggiori rimborsi di imposte dirette ed indirette, compensati da minori assegnazioni all'amministrazione autonoma dei monopoli di Stato per la gestione del gioco del lotto;
- finanziamento al bilancio dell'Unione Europea (+284 milioni di Euro) dovuti all'incremento dei trasferimenti concernenti le risorse Iva e il contributo calcolato sul PNL;
- interessi (-4.275 milioni di Euro) dovuti alla riduzione dei tassi;
- altre spese correnti (+4.345 milioni di Euro) dovuto alla ricostituzione dei fondi di riserva (+ 2.630 milioni di Euro circa), a maggiori assegnazioni al fondo da ripartire per le politiche sociali (+1.590 milioni di Euro circa).

2.3.2. Conto Capitale

Le spese in conto capitale presentano una riduzione di 1.518 milioni di Euro che è la risultante delle seguenti variazioni:

- minori contributi agli investimenti ad Amministrazioni Pubbliche Centrali (-1.213 milioni di Euro) ed agli Enti di previdenza (-1.361 milioni di Euro);
- maggiori contributi agli investimenti alle imprese (+1.368 milioni di Euro) dovuto principalmente alla ripartizione del fondo per le aree depresse;
- maggiori contributi agli investimenti alle regioni (+700 milioni di Euro) derivanti dalle risorse finanziarie ad esse assegnate per l'attuazione del federalismo amministrativo.

Tabella n.12

BILANCIO DELLO STATO PER L'ANNO 2002
a raffronto con le previsioni iniziali e assestate per l'anno 2001
(al netto delle regolazioni debitorie, contabili e rimborsi IVA)

	LB 2001		Assestate emendato 2001		D.L.B. 2002		Variazioni 2002/2001 ass.		Variazioni 2002/2001	
	CP	CS	CP	CS	CP	CS	CP	CS	CP	CS
SPESE CORRENTI										
Redditi da lavoro dipendente	67.527	67.579	68.313	69.257	69.619	69.541	1.308	284	2.092	1.992
IRAP	3.592	3.587	3.808	3.872	3.811	3.814	2	-89	219	227
Consumi intermedi	11.325	11.480	12.207	13.101	11.079	11.183	-1.128	-1.919	-248	-298
Trasferimenti correnti Amministrazioni pubbliche	138.484	138.781	137.369	137.284	142.715	140.398	5.346	3.122	4.231	1.835
-amministrazioni centrali	6.811	7.431	7.305	7.157	7.164	7.147	-141	-10	383	-283
-amministrazioni locali:										
-regioni	73.659	73.134	72.320	72.816	77.114	75.345	4.794	2.829	3.486	2.211
-comuni	55.112	54.080	52.917	56.260	58.040	57.082	5.124	823	2.828	3.002
-altre	11.282	12.368	12.100	10.055	11.795	10.355	-305	299	514	-2.031
	7.265	6.688	7.304	6.501	7.278	7.908	-25	1.407	14	1.240
-enti di previdenza e assistenza sociale	58.014	58.198	57.743	57.291	58.437	57.894	698	602	423	-303
Trasferimenti correnti a famiglie e ISP	2.712	2.819	3.140	3.339	3.212	3.247	72	-82	500	427
Trasferimenti correnti a imprese	5.434	4.935	5.847	5.380	4.108	4.323	-1.739	-1.067	-1.328	-612
Trasferimenti correnti a estero	1.217	1.391	1.405	1.619	1.196	1.199	-210	-419	-21	-182
Risorse proprie CEE	12.653	12.653	12.837	12.937	13.221	13.221	284	284	688	668
Interessi passivi e redditi da capitale	78.732	78.737	81.228	83.238	76.952	76.953	-4.276	-4.286	-1.780	-1.784
Poste correttive e compensative	13.258	13.259	10.531	10.534	13.676	13.677	3.148	3.142	418	418
Ammortamenti	764	784	764	764	774	774	10	10	10	10
Altre uscite correnti	6.039	13.798	9.810	12.860	8.155	18.388	4.346	8.827	2.116	4.890
TOTALE SPESE CORRENTI	341.737	349.783	341.369	354.166	348.519	358.705	7.160	2.839	6.782	6.942
TOTALE SPESE CORRENTI netto interessi	263.006	271.028	286.132	270.928	271.587	279.752	11.456	8.824	8.862	8.728

3. Bilancio di cassa per l'anno 2002

3.1. Il bilancio di cassa per l'anno 2002, riportato in sintesi nella Tabella n. 13, conclude, per le operazioni di natura finale, con previsioni di incassi e pagamenti, rispettivamente, pari a milioni di Euro 347.431, e 409.429 a fronte di una massa acquisibile di 478.717 e di una massa spendibile di 494.578 milioni di Euro (vedi Tabelle nn. 13, 14 e 15).

I coefficienti di realizzazione espressi dal raffronto dei flussi di cassa previsti con i corrispondenti potenziali risultano pari al 72,58 % per le entrate finali ed all'82,78% per le spese finali.

Ai fini di una esatta valutazione dei menzionati coefficienti va peraltro ricordato che in sede di impostazione del bilancio previsionale di cassa, la determinazione del potenziale di entrata e di spesa presenta necessariamente notevoli margini di incertezza per ciò che attiene alla componente residui.

In sede di elaborazione del bilancio 2002, la linea direttiva seguita è stata quella di porre in essere ogni possibile iniziativa per avvicinare la consistenza presunta dei residui passivi all'inizio del nuovo esercizio a quella che dovrebbe definitivamente essere accertata in sede di rendiconto dell'anno 2001.

Ulteriori condizionamenti sono inoltre connessi con i fenomeni delle "economie" e delle "eccedenze" con riferimento alla gestione di competenza, e delle "perenzioni" e "prescrizioni" per la gestione dei residui, fenomeni che - com'è noto - possono quantificarsi solo dopo alcuni mesi dalla chiusura dell'esercizio, rappresentando essi l'ultima fase precedente la definitiva parifica del consuntivo da parte della Corte dei Conti.

Tabella n.13

BILANCIO DELLO STATO PER IL 2002

(In milioni di euro)

Residui presunti al 31/12/01	Competenza 2002	Cassa 2002
------------------------------------	--------------------	---------------

ENTRATE

TITOLO I - Tributarie	70.525	335.354	328.128
TITOLO II - Extratributarie	49.996	21.761	18.237
TITOLO III - Entrate per alienazione ed ammortamento di beni patrimoniali e rimborso di crediti	14	1.066	1.066

Totale Entrate Finali	120.536	358.181	347.431
------------------------------	----------------	----------------	----------------

SPESE

TITOLO I - Spese correnti netto interessi	45.022	271.567	279.752
TITOLO II - Interessi	869	76.952	76.953
TITOLO III - Spese in conto capitale	50.868	49.300	52.725

Totale Spese Finali	96.759	397.819	409.429
----------------------------	---------------	----------------	----------------

TITOLO III - Rimborso prestiti	458	174.839	174.840
--------------------------------	-----	---------	---------

TOTALE COMPLESSIVO SPESE	97.217	572.659	584.269
---------------------------------	---------------	----------------	----------------

RISULTATI DIFFERENZIALI

Risparmio pubblico	8.596	-10.340
Saldo netto da finanziare	-39.638	-61.998
Avanzo primario	37.314	14.955
Ricorso al mercato	214.478	236.838

Tabella n.14

BILANCIO DELLO STATO PER IL 2002
Analisi, per categorie e titoli di bilancio, delle masse acquisibili

(in milioni di euro)

	Residui presunti ai 31/12/01	Competenza 2002	Massa acquisibile	Cassa 2002	In percentuale Ca/Ma
	1	2	3=1+2	4	5=4/3
ENTRATE TRIBUTARIE					
Imposte sul patrimonio e sul reddito	33.351	183.410	216.761	179.384	82,6
Tasse e imposte sugli affari	29.584	106.350	135.935	104.421	76,8
Imposte sulla produzione, sui consumi e dogane	5.636	28.047	33.682	27.552	81,8
Monopoli	1.203	8.124	9.328	7.727	82,8
Lotto, lotterie e altre attività di giuoco	751	9.422	10.173	9.044	88,9
Totale Entrate Tributarie	70.525	335.354	405.879	328.128	80,8
ENTRATE EXTRATRIBUTARIE					
Proventi speciali	95	486	582	486	83,6
Proventi dei servizi pubblici minori	14.048	3.878	17.926	4.067	22,7
Proventi dei beni dello Stato	901	377	1.279	377	29,5
Prodotti netti di aziende autonome ed utili di gestione	0	3.140	3.140	3.140	100,0
Interessi su anticipazioni e crediti vari del Tesoro	6.560	2.193	8.752	1.784	20,4
Recuperi, rimborsi e contributi	28.036	9.734	37.771	6.429	17,0
Partite che si compensano nella spesa	355	1.953	2.308	1.953	84,6
Totale Entrate Extratributarie	49.996	21.761	71.757	18.237	25,4
ALIENAZIONE ED AMMORTAMENTO DI BENI PATRIMONIALI E RISCOSSIONE DI CREDITI					
Vendita di beni ed affrancazione di canoni	5	266	271	266	98,2
Ammortamento di beni patrimoniali	0	774	774	774	100,0
Rimborsi di anticipazioni e crediti vari del Tesoro	9	26	36	26	73,5
Totale entrate per alienazione ed ammortamento beni patrimoniali e riscossione di crediti	14	1.066	1.080	1.066	98,7
TOTALE ENTRATE FINALI	120.536	358.181	478.717	347.431	72,8

XIV LEGISLATURA - DISEGNI DI LEGGE E RELAZIONI - DOCUMENTI

Tabella n.15

BILANCIO DELLO STATO PER IL 2002
Analisi, per categorie e titoli di bilancio, delle masse spendibili
 (in milioni di euro)

Categoria	Parte corrente					%
	Residui presunti al 31/12/01 1	Competenza 2002 2	Massa spendibile 3=1+2	Cassa 2002 4	C&Ma 5=4/3	
1	612	69.619	70.231	69.541	99,0	
1.1	267	46.643	46.910	46.698	99,5	
1.2	216	967	1.183	989	83,6	
1.3	121	20.264	20.385	20.110	98,6	
1.4	8	1.745	1.753	1.745	99,5	
2	7.402	11.079	18.482	11.183	60,5	
3	3	3.811	3.814	3.814	100,0	
4	30.616	142.715	173.331	140.386	81,0	
4.1	366	7.164	7.530	7.147	94,9	
4.2	28.397	77.114	105.511	75.345	71,4	
4.2.1	10.285	58.040	68.325	57.082	83,5	
4.2.2	12.559	11.795	24.354	10.355	42,5	
4.2.3	5.553	7.278	12.832	7.908	61,6	
4.3	1.853	58.437	60.290	57.894	96,0	
5	102	3.212	3.314	3.247	98,0	
5.1	15	924	939	925	98,4	
5.2	24	197	221	197	89,3	
5.3	62	2.091	2.154	2.125	98,7	
6	5.641	4.108	9.749	4.323	44,3	
6.1	5.497	3.773	9.271	3.988	43,0	
6.1.1	292	62	354	62	17,5	
6.1.2	3.408	2.563	5.972	2.619	43,9	
6.1.3	1.553	541	2.094	700	33,4	
6.1.4	244	607	851	608	71,4	
6.2	143	335	478	335	70,0	
7	211	1.196	1.406	1.199	85,3	
8	0	13.221	13.221	13.221	100,0	
9	869	76.952	77.821	76.953	98,9	
10	267	13.676	13.943	13.677	98,1	
11	0	774	774	774	100,0	
12	170	8.155	8.325	18.388	220,9	
TOTALE PARTE CORRENTE	45.891	348.519	394.410	356.705	90,4	

Tabella n. 15 segue

BILANCIO DELLO STATO PER IL 2001
Analisi, per categorie e titoli di bilancio, delle masse spendibili
 (in milioni di euro)

Categoria	Conto Capitale					% Cs/Ma 5-4/3
	Residui presunti al 31/12/00 1	Competenza 2001 2	Massa spendibile 3-1+2	Cassa 2001 4		
21	7.298	5.175	12.473	5.779	46,3	
	Investimenti fissi lordi e acquisto terreni					
22	30.365	21.609	51.973	23.895	46,0	
	Contributi agli investimenti a:					
	Amministrazioni pubbliche:					
22.1	14.252	9.010	23.262	10.004	43,0	
22.2	12.168	11.627	23.795	11.814	49,7	
22.3	3.945	973	4.917	2.077	42,2	
	enti previdenziali e assistenza sociale					
23	10.964	10.076	21.040	10.995	52,3	
	Imprese					
24	123	192	314	221	70,5	
	Famiglie e Istituzioni Sociali Private					
25	33	180	213	194	90,9	
	Estero					
26	1.260	7.427	8.687	6.993	80,5	
	Altri trasferimenti in c/capitale:					
26.1	49	1.690	1.739	1.690	97,2	
26.2	219	253	472	253	53,5	
26.3	0	1	1	1	88,2	
26.4	992	5.483	6.475	5.049	78,0	
	- famiglie e istituzioni sociali private					
	- altri					
31	825	4.641	5.466	4.647	85,0	
	Acquisizione di attività finanziarie:					
31.3	0	0	0	0	0,0	
	- concessione prestiti					
31.4	0	0	0	0	0,0	
	- azioni e altre partecipazioni					
	50.868	49.300	100.168	52.725	52,6	
	TOTALE CONTO CAPITALE					
	96.759	397.819	494.579	409.429	82,8	
	TOTALE SPESE FINALI					

Va peraltro avvertito che i risultati differenziali espressi dal bilancio, soprattutto per la sua caratterizzazione di bilancio di "trasferimenti", costituiscono parametri idonei solo in parte a valutare la compatibilità dell'evoluzione degli aggregati reali dell'economia, in specie consumi ed investimenti (risparmio pubblico, indebitamento netto), nonché dei flussi finanziari ed in particolare del credito totale interno (saldo netto da finanziare e ricorso al mercato).

A tali fini i medesimi risultati differenziali rispondono infatti pienamente solo se riferiti all'intero settore pubblico e nel suo ambito al settore statale, inteso quest'ultimo come consolidato delle gestione di cassa del bilancio statale e della tesoreria.

La gestione di tesoreria, infatti, quale intermediaria tra bilancio e destinatari delle somme dallo stesso trasferite, consente a questi ultimi per un verso di utilizzarle in relazione alle esigenze e, dall'altro, di far fronte anche ad occorrenze non considerate nel bilancio dell'anno.

La trattazione analitica delle principali componenti delle previsioni degli incassi e dei pagamenti statali per il 2002, ivi compresa la manovra di finanza pubblica da realizzare, nonché della loro integrazione con le operazioni di Tesoreria e della stima del complessivo fabbisogno "del bilancio e della tesoreria", verrà effettuata nella Relazione previsionale e programmatica per l'anno 2002.

In questa sede si ritiene utile presentare le tabelle di analisi, nelle quali si espongono le disaggregazioni per categorie delle previsioni 2002 delle somme acquisibili e dei relativi incassi, nonché quelle delle somme spendibili e dei corrispondenti pagamenti per categorie economiche.

3.2. In sede di impostazione delle previsioni in termini di cassa per l'anno 2002, si è tenuto conto, per i capitoli interessati, delle disponibilità esistenti sui conti di tesoreria, operando una riconsiderazione in senso riduttivo delle correlative appostazioni di bilancio in funzione dell'effettivo presumibile fabbisogno di pagamento e in coerenza anche con gli obiettivi dei flussi di cassa.

Tutto ciò è correlato all'esigenza sia di continuare lo "svuotamento" dei conti di tesoreria, al fine di ricondurre sotto controllo i flussi di cassa diretti verso soggetti esterni, sia di consentire una maggiore efficacia delle manovre correttive che dovranno adottarsi per consentire il rispetto dei parametri fissati per far parte dell'Unione Europea.

In questo senso le autorizzazioni di cassa iscritte in bilancio non possono essere considerate delle poste puramente contabili, ovvero il bilancio di cassa un semplice "derivato" di quello di competenza, bensì le stesse devono ritenersi uno strumento indispensabile per il "mantenimento" in bilancio, sotto forma di residui, delle somme che si prevede non verranno utilizzate e, in tal modo, porre le basi per un serio monitoraggio dell'evoluzione dei flussi di spesa.

In altre parole, il bilancio di cassa non è più costruito applicando determinati coefficienti di realizzazione alla massa acquisibile e a quella spendibile; da ciò ne deriva che lo stesso diviene anche un valido strumento per lo svolgimento di una funzione regolatoria dei flussi di spesa, che si realizza mediante la previsione di "autorizzazioni di cassa" che costituiscono un limite alla facoltà delle Amministrazioni di effettuare pagamenti.

Pertanto, alle citate autorizzazioni - pur nei limiti derivanti dalla tecnica di valutazione dei residui presunti che unitamente alla competenza concorrono a formare la massa spendibile - è attribuibile, non solo una funzione giuridico - amministrativa e quindi di informativa sul volume dei pagamenti previsti dal bilancio statale, ma di fatto le stesse hanno acquisito una tale rilevanza da essere funzionali al raggiungimento degli obiettivi di finanza pubblica.

La più volte citata Legge n. 94/97 ha ratificato questa "nuova funzione" delle richiamate autorizzazioni, attraverso l'istituzione del Fondo di riserva per l'integrazione delle autorizzazioni di cassa, che costituisce un vero e proprio strumento di controllo dei pagamenti. La stessa legge n. 94, peraltro, nel prevedere l'invio dei decreti di prelevamento dal predetto fondo alle competenti Commissioni parlamentari sancisce la volontà di monitorare anche a livello politico la dinamica dei flussi di spesa e conferma il ruolo di primaria importanza del bilancio di cassa.

4. Bilancio triennale 2002-2004

4.1. In relazione a quanto dispone l'articolo 4 della legge n. 468 del 1978, e successive modifiche e integrazioni, le previsioni di competenza per l'anno 2002 sono accompagnate dal bilancio pluriennale 2002-2004.

La normativa in proposito recate dalla citata legge n. 468 prevede l'articolazione del bilancio pluriennale in due distinte sezioni - l'una "a legislazione vigente", l'altra "programmatica" - precisando peraltro che :

- la sezione "a legislazione vigente", senza gli effetti della legge finanziaria, deve essere presentata al Parlamento, insieme al progetto annuale di bilancio, entro il 30 Settembre (articolo 1/ bis , comma 1, lettera b), della legge n. 468 del 1978, introdotto dall'articolo 2, comma 2, della legge n. 208 del 1999;
- la sezione "programmatica" - in coerenza anche con il disposto dell'articolo 3, comma 1 e 3, della legge n. 468 del 1978, come sostituito dall'articolo 3 comma 1, della legge n. 362 del 1988 - si concreta nella traduzione in termini finanziari della manovra e degli obiettivi di finanza pubblica posti a base del documento di programmazione economico-finanziaria e pertanto, deve essere

presentata dal Governo alle Camere entro il mese di settembre dell'anno precedente quello cui si riferisce unitamente al disegno di legge finanziaria, e alla Relazione previsionale e programmatica (articolo 1 bis della legge n. 468 del 1978, introdotto dall'articolo 1, comma 1, della legge n. 362 del 1988);

- entrambe le sezioni ("vigente" e "programmatica"), da aggiornare annualmente, devono essere redatte - ai sensi dell'articolo 4, comma 2, della ripetuta legge n. 468, - per unità previsionali di entrata e di spesa (con ulteriore specificazione, nell'ambito di queste ultime, dei trasferimenti correnti e di conto capitale verso i principali settori di spesa decentrata) e devono essere approvate con apposito articolo della legge di bilancio, il che - comunque - non comporta autorizzazione a riscuotere le entrate e ad eseguire le spese in esso contemplate (articolo 4, commi 2 e 4, della legge n. 468 del 1978, come sostituito dall'articolo 4 della legge n. 362 del 1988) ed è aggiornato annualmente.

Pertanto, nel Quadro generale riassuntivo del progetto di bilancio 2002 si presenta la proiezione negli anni 2003 e 2004 della previsione annuale di competenza 2001 a legislazione vigente (Sezione C).

L'evoluzione a legislazione vigente delle previsioni di competenza dell'anno 2002, che si riflette negli anni 2003 e 2004, analiticamente rappresentata nella sezione C del Quadro Generale Riassuntivo, è riassunta nella Tabella n. 16.

XIV LEGISLATURA - DISEGNI DI LEGGE E RELAZIONI - DOCUMENTI

Tabella n. 16					
BILANCIO PLURIENNALE DELLO STATO					
(Al netto delle regolazioni contabili, debitorie e dei rimborsi IVA)					
	2002	2003	2004	Variazioni %	
				2002/2001	2003/2002
Entrate finali	358.181	371.644	386.432	3,8	4,0
Spese finali	397.819	402.679	393.253	1,2	-2,3
Rimborso di prestiti	174.839	182.691	192.786	4,5	5,5
SALDI DI BILANCIO					
Risparmio pubblico	8.596	18.827	24.177		
Saldo operazioni finali (- : da finanziare)	-39.638	-31.035	-6.822		
Avanzo primario	37.314	45.917	72.196		
Indebitamento netto	-35.023	-24.835	-1.141		
Ricorso al mercato	214.478	213.726	199.608		

4.2. Va ricordato che, come già operato negli ultimi anni, la proiezione al successivo biennio della nuova previsione di competenza è stata realizzata, per l'entrata come per la spesa, a livello di singola unità previsionale: tale elaborazione analitica, da un lato, è resa possibile dalla realizzata piena operatività del sistema informativo della Ragioneria Generale dello Stato, e dall'altro, ha consentito di tenere nel dovuto conto le variabili rilevanti ed i meccanismi specifici che incidono sull'evoluzione di ciascuna unità previsionale del Bilancio.

In particolare, per ciò che concerne le entrate, la proiezione della previsione formulata per il 2002 è stata elaborata sulla scorta delle variabili ritenute di volta in volta più appropriate: per quelle tributarie si è tenuto conto essenzialmente dell'evoluzione del gettito con riferimento ai profili delle principali grandezze macroeconomiche, mentre per le altre entrate, ove necessario, le valutazioni sono state integrate con la considerazione della prospettica evoluzione di correlate voci di spesa.

In particolare, nei comparti impositivi diretto ed indiretto, la proiezione è stata effettuata avendo riguardo alle caratteristiche proprie dei singoli tributi, atteso che la specifica natura della materia imponibile ed i diversi meccanismi di applicazione dei singoli tributi influenzano in maniera determinante le ipotesi di evoluzione del gettito.

Per le entrate extratributarie, il carattere anelastico e la eterogeneità degli introiti hanno reso necessaria una specifica valutazione riferita alle caratteristiche di ciascun cespite, risultando estremamente aleatoria l'adozione di un criterio che ne collegasse l'andamento al solo quadro economico globale.

Con riferimento alle entrate per alienazione ed ammortamento di beni patrimoniali e rimborso di crediti, va sottolineato che nessuna previsione di introiti è stata formulata per le dismissioni patrimoniali.

La proiezione delle singole unità previsionali di spesa ha richiesto una elaborazione più complessa essendo i singoli stanziamenti caratterizzati da una evoluzione molto più varia e sovente, da un lato, completamente sganciata da ogni riferimento al quadro economico generale, dall'altro, condizionata da obblighi più squisitamente giuridici.

La proiezione peraltro si è sviluppata ancora una volta con riferimento alle già menzionate fattispecie che condizionano l'evoluzione delle spese nel tempo.

Oneri giuridicamente obbligatori

Per questo tipo di oneri, si è tenuto conto, per gli anni 2003 e 2004, sia delle scadenze degli oneri quali risultano stabilite nella legge finanziaria 2002 e nelle rispettive norme autorizzative, sia delle specifiche variabili macroeconomiche che influenzano la previsione, giusta quanto previsto nelle norme sostanziali di autorizzazione.

Tuttavia, per talune spese, specie di trasferimento, per le quali non risultano ancora determinate precise regole di evoluzione, si è tenuto

soprattutto conto del tasso di adeguamento monetario connesso con l'ipotizzata evoluzione dei prezzi impliciti nel prodotto interno lordo.

Oneri giuridicamente non obbligatori

Per tali spese di carattere discrezionale si è operato considerando per gli anni 2003 e 2004 le ipotesi assunte nel DPEF per l'evoluzione dei prezzi.

4.3. Per ciò che concerne invece gli accantonamenti dei fondi speciali per provvedimenti legislativi in corso, se ne è stimata l'evoluzione valutando per ciascuna voce il prevedibile sviluppo, secondo quanto esposto nella proiezione per il triennio 2002-2004 di cui Allegato C/3 del Quadro generale riassuntivo.

Per quanto, infine, riguarda il rimborso dei prestiti, si precisa che il volume di spesa previsto per gli anni 2003 e 2004 non può avere, al momento, che carattere provvisorio.

Esso, infatti, verrà ad essere modificato dalle ulteriori scadenze dei debiti che saranno contratti sia in questo scorcio d'anno 2001 (titoli biennali o triennali con effetti sul 2003 e 2004), e sia nel corso del 2002 (titoli biennali con scadenza 2004).

5. Bilancio programmatico 2002 - 2004

5.1. In relazione alla presentazione al Parlamento del Disegno di Legge di assestamento al Bilancio dello Stato per l'anno 2001, si allega la Tabella aggiornata con i dati relativi al predetto provvedimento, relativa al bilancio programmatico dello Stato per gli anni 2002-2004.

◦ ◦ ◦

Gli stati di previsione della spesa dei Ministeri, in sintonia con le disposizioni della legge di riforma n. 94/97, sono corredate dell'allegato tecnico per capitoli e da una serie di allegati specifici concernenti:

- le quote giuridicamente obbligatorie;
- il nomenclatore degli atti;
- le risorse destinate alla ricerca scientifica e tecnologica;
- il raggruppamento dei capitoli secondo il codice economico;
- il raggruppamento dei capitoli secondo le funzioni obiettivo;
- le risorse destinate alle regioni per le spese in conto capitale;
- tabella di corrispondenza dei capitoli formazione/gestione;
- da altri specifici allegati previsti da particolari disposizioni.

Lo stato di previsione del Ministero del Tesoro, del bilancio e della programmazione economica - che si presenta ristrutturato in base al D.L.430/97 e ai regolamenti di cui ai D.P.R. nn.38 e 154 del 1988 - reca inoltre i quadri contabili di classificazione della spesa secondo l'analisi economica, per funzioni obiettivo di primo e secondo livello e gli incroci per i diversi criteri di classificazione (art.6, legge 468/78).

BILANCIO AMBIENTALE

In relazione all'attenzione politica verso le tematiche ambientali, manifestatesi anche in sede parlamentare in occasione dell'esame dei documenti economico-finanziari e di bilancio, ed alla rilevanza che la materia riveste nella pubblica opinione, portata avanti da sempre più numerose Associazioni e organismi ambientalistiche, il Ministro del Tesoro, del Bilancio e della Programmazione Economica, in occasione della predisposizione del bilancio di previsione per l'anno 2002, propone una prima versione sperimentale di bilancio ambientale (o ecobilancio).

In questo contesto, il bilancio ambientale può essere considerato lo strumento idoneo a rappresentare il quadro organico delle interrelazioni dirette tra le diverse componenti interessate (Stato, imprese, enti pubblici e ambiente naturale), attraverso l'opportuna rappresentazione dei dati quantitativi connessi agli effetti sull'ambiente, delle politiche statali svolte in via diretta e mediata.

La struttura documentale e le grandi cifre dell'Ecobilancio :

- le spese

In via di primo approccio, le spese ambientali presenti nel bilancio dello Stato sono quelle finalizzate alla "Protezione dell'ambiente", che risultano aggregate sotto tale denominazione - conformemente alla classificazione funzionale (SEC 95 - COFOG) prevista in sede OCSE - al terzo livello della classificazione funzionale delle spese dello Stato per funzioni - obiettivo.

Dette spese, sono esposte e raggruppate nelle seguenti "classi", che identificano i compiti d'attività in cui si articolano le aree d'intervento delle politiche ambientali perseguite direttamente dalle Amministrazioni centrali dello Stato nel loro complesso:

PROTEZIONE DELL'AMBIENTE:

- Trattamento dei rifiuti
- Trattamento delle acque reflue
- Riduzione dell'inquinamento
- Protezione delle biodiversità e dei beni paesaggistici
- Ricerca e sviluppo per la protezione dell'ambiente
- Protezione dell'ambiente non altrimenti classificabile.

Un secondo aggregato riguarda un insieme di spese per trasferimenti aventi sempre quale destinazione finale scopi attinenti alla protezione dell'ambiente ma non utilizzati direttamente dall'Amministrazione centrale, bensì trasferiti a favore di soggetti privati e di altri soggetti pubblici (finanziamenti, contributi, sussidi, ecc. assegnati con vincolo di destinazione).

- le entrate

Per le entrate, invece, non esistono, oggi, specifiche aggregazioni di riferimento. E' stato, pertanto, necessario procedere ad un'analisi delle unità previsionali di base e dei connessi capitoli al fine di rappresentare, ove possibile, le risorse connesse agli interventi nel settore.

Infatti, nello stato di previsione dell'Entrata, con riferimento al Ministero dell'Ambiente, sono presenti due Centri di responsabilità amministrativa, Valutazione impatto ambientale, informazioni ai cittadini e relazione sullo stato dell'ambiente - Acqua, rifiuti e suolo, cui si riferiscono Unità previsionali di base rientranti tra le tra entrate extra-tributarie, e costituite da capitoli non aventi stanziamenti iniziali, ma iscritti solo per memoria, le cui consistenze vengono stabilite mediante riassegnazioni di somme nel corso dell'esercizio.

La composizione degli elementi raccolti in un supporto contabile viene ad assumere la configurazione esposta nell'allegato.

XIV LEGISLATURA - DISEGNI DI LEGGE E RELAZIONI - DOCUMENTI

999/020/1

CONTO DELLE SPESE DI COMPETENZA DELLO STATO PER LA PROTEZIONE DELL'AMBIENTE ANNO 2002					
	Previsioni secondo la legge di Bilancio anno finanziario 2001	Previsioni assestate anno finanziario 2001 (art.17, comma 1, L.468/76)	Variazioni che si propongono	Previsioni risultanti anno finanziario 2002	
ACCRESCITI DI ENTRATA					
ENTRATE SPECIFICHE(*)	123.950	123.950	<<	123.950	
FONDI COMUNITARI EVENTUALI	<<	<<	<<	<<	
TOTALE FINANZIAMENTI	123.950	123.950	<<	123.950	
ACCRESCITI DI SPESA					
SPESA PER L'ESECUZIONE DI ATTIVITA' DI TUTELA AMBIENTALE:					
	P/C	286.542.806	81.431.424	367.974.230	
	C/C	486.300.021	-230.945.676	255.354.345	
	TOT	772.842.827	-149.514.252	623.328.575	
TRATTAMENTO DEI RIFIUTI					
	P/C	7.152.582	-899.838	7.478.714	
	C/C	364.877	163.511	528.388	
	TOT	8.743.428	-736.325	8.007.103	
TRATTAMENTO DELLE ACQUE REFLUE					
	P/C	9.602.608	-419.524	10.628.282	
	C/C	4.215.985	-2.378.230	1.899.730	
	TOT	13.818.593	-2.797.755	12.528.011	
RIDUZIONE DELL'INQUINAMENTO					
	P/C	30.732.239	2.720.516	35.713.327	
	C/C	15.385.257	9.303.369	28.458.269	
	TOT	46.117.496	12.023.884	64.171.595	
PROTEZIONE DELLE BIODIVERSITA' E DEI BENI PAESAGGISTICI					
	P/C	174.521.325	60.691.849	260.947.514	
	C/C	304.990.516	-191.964.107	169.052.511	
	TOT	479.511.842	-131.272.258	430.000.025	
RICERCA E SVILUPPO PER LA PROTEZIONE DELL'AMBIENTE					
	P/C	3.351.281	4.851.164	22.927.182	
	C/C	8.101.500	7.422.855	2.795.425	
	TOT	11.452.781	13.448.589	25.722.608	
PROTEZIONE DELL'AMBIENTE NON ALTREMENTI CLASSIFICABILE					
	P/C	23.557.083	1.262.403	30.279.211	
	C/C	98.710.924	-41.442.789	52.620.022	
	TOT	122.268.006	-40.180.386	82.899.233	

(importi in euro)

(*) Importo stanziato sul capitolo 2692 del centro di responsabilità "Acqua, rifiuti e suolo"

XIV LEGISLATURA - DISEGNI DI LEGGE E RELAZIONI - DOCUMENTI

999/0202

CONTO DELLE SPESE DI COMPETENZA DELLO STATO PER LA PROTEZIONE DELL'AMBIENTE ANNO 2002

	Previsioni secondo la legge di Bilancio anno finanziario 2001	Previsioni assestate anno finanziario 2001 (art.17, comma 1, L.468/78)	Variazioni che si propongono	Previsioni risultanti anno finanziario 2002
SPESE PER TRASFERIMENTI A FINI DI PROTEZIONE AMBIENTALE A FAVORE DI SOGGETTI PRIVATI ED ALTRI SOGGETTI PUBBLICI (CONTRIBUTI, SUSSIDI, ECC.):	P/C	260.213.177	0.013.081	260.226.258
	C/C	975.703.061	315.512.549	1.378.337.446
	TOT	1.243.781.582	323.525.628	1.646.563.703
TRATTAMENTO DEI RIFIUTI	P/C	<<	<<	<<
C/C	40.021.278	43.636.476	10.845.595	54.482.071
TOT	40.021.278	43.636.476	10.845.595	54.482.071
TRATTAMENTO DELLE ACQUE REFLUE	P/C	<<	<<	<<
C/C	372.945.328	383.415.081	-327.021.747	56.393.334
TOT	372.945.328	383.415.081	-327.021.747	56.393.334
RIDUZIONE DELL'INQUINAMENTO	P/C	93.715.586	-12.758.316	71.276.483
C/C	181.578.318	197.020.510	80.623.337	277.643.847
TOT	275.293.904	281.055.309	67.865.021	348.920.330
PROTEZIONE DELLA BIODIVERSITA' E DEI BENI PARSAGGISTICI	P/C	142.350.793	3.867.988	153.007.622
C/C	342.372.224	396.351.718	537.306.952	933.658.670
TOT	484.723.017	545.491.352	541.174.940	1.086.666.292
RICERCA E SVILUPPO PER LA PROTEZIONE DELL'AMBIENTE	P/C	7.976.238	185.337	8.486.354
C/C	516.457	516.457	<<	516.457
TOT	8.492.695	8.817.474	185.337	9.002.811
PROTEZIONE DELL'AMBIENTE NON ALTAMENTE CLASSIFICABILE	P/C	24.035.904	16.718.072	35.455.800
C/C	38.269.456	41.884.655	13.758.411	55.643.066
TOT	62.305.360	60.622.382	30.476.484	91.098.866
TOTALE SPESE AMBIENTALI	P/C	516.995.638	89.444.504	636.200.488
C/C	1.407.472.121	1.549.124.918	84.566.873	1.633.691.791
TOT	1.924.467.759	2.095.880.902	174.011.377	2.269.892.279

(importi in euro)

DISEGNO DI LEGGE

Art. 1.

*(Stato di previsione dell'entrata
e disposizioni relative)*

1. L'ammontare delle entrate previste per l'anno finanziario 2002, relative a imposte, tasse, contributi di ogni specie e ogni altro provento, accertate, riscosse e versate nelle casse dello Stato, in virtù di leggi, decreti, regolamenti e di ogni altro titolo, risulta dall'annesso stato di previsione dell'entrata (Tabella n. 1).

Art. 2.

(Stato di previsione del Ministero dell'economia e delle finanze e disposizioni relative)

1. Sono autorizzati l'impegno e il pagamento delle spese del Ministero dell'economia e delle finanze per l'anno finanziario 2002, in conformità dell'annesso stato di previsione (Tabella n. 2). Per l'anno 2002 è confermata la competenza gestionale degli Uffici a cui afferiscono gli stanziamenti concernenti la gestione transitoria delle spese già attribuite alla Presidenza del Consiglio dei ministri; le competenze relative all'attività di controllo della predetta gestione sono esercitate dall'Ufficio centrale del bilancio del Ministero dell'economia e delle finanze.

2. Il Ministro dell'economia e delle finanze è autorizzato a ripartire, con propri decreti, fra gli stati di previsione delle varie amministrazioni statali i fondi da ripartire di pertinenza del centro di responsabilità «Ragioneria generale dello Stato» dello stato di previsione del Ministero dell'economia e delle finanze per l'anno finanziario 2002. Il

Ministro dell'economia e delle finanze è, altresì, autorizzato ad apportare, con propri decreti, ai bilanci delle aziende autonome le variazioni connesse con le ripartizioni di cui al presente comma.

3. Il Ministro dell'economia e delle finanze, sentiti i Ministri delle infrastrutture e dei trasporti, e della difesa, è autorizzato a provvedere, con propri decreti, al trasferimento alle unità previsionali di base dello stato di previsione del Ministero della difesa, per l'anno finanziario 2002, dello specifico stanziamento iscritto, per competenza e cassa, nell'ambito dell'unità previsionale di base «Ente nazionale di assistenza al volo» (interventi) di pertinenza del centro di responsabilità «Tesoro» dello stato di previsione del Ministero dell'economia e delle finanze, in relazione all'effettivo fabbisogno dipendente dal trasferimento dal predetto Ministero della difesa all'«Ente nazionale di assistenza al volo», delle funzioni previste dagli articoli 3 e 4 del decreto del Presidente della Repubblica 24 marzo 1981, n. 145, e successive modificazioni.

4. L'importo massimo di emissione di titoli pubblici, in Italia e all'estero, al netto di quelli da rimborsare e di quelli per regolazioni debitorie, è stabilito in 35.000 milioni di euro.

5. I limiti di cui all'articolo 8, comma 1, del decreto legislativo 31 marzo 1998, n. 143, concernente gli impegni assumibili dell'Istituto per i servizi assicurativi del commercio estero (SACE) ai sensi dell'articolo 6, comma 2, dello stesso decreto legislativo per le garanzie di durata sino a ventiquattro mesi e superiori a tale durata, sono fissati per l'anno finanziario 2002 in 5.164.568.991 di euro ciascuno.

6. La SACE è altresì autorizzata, per l'anno finanziario 2002, a rilasciare garanzie entro una quota massima del 10 per cento di ciascuno dei limiti indicati al comma 5.

7. Il Ministro dell'economia e delle finanze è autorizzato a provvedere, con propri decreti, al trasferimento ad altre unità previ-

sionali di base dello stato di previsione del Ministero dell'economia e delle finanze per l'anno finanziario 2002 delle somme iscritte, per competenza e cassa, nell'ambito della unità previsionale di base «Interessi sui titoli del debito pubblico» (oneri del debito pubblico) di pertinenza del centro di responsabilità «Tesoro» del medesimo stato di previsione in relazione agli oneri connessi alle operazioni di ricorso al mercato.

8. Gli importi dei fondi previsti dagli articoli 7, 8, 9 e 9-bis della legge 5 agosto 1978, n. 468 e successive modificazioni, inseriti nelle unità previsionali di base «Fondo di riserva per le spese obbligatorie e d'ordine» e «Altri fondi di riserva» (oneri comuni) e «Fondo per la riassegnazione dei residui passivi perenti di spesa in conto capitale» (investimenti), di pertinenza del centro di responsabilità «Ragioneria generale dello Stato» dello stato di previsione del Ministero dell'economia e delle finanze sono stabiliti, rispettivamente, in euro 1.962.536.217, 619.748.279, 516.456.900, 2.737.221.565 e 10.329.137.982.

9. Per gli effetti di cui all'articolo 7 della legge 5 agosto 1978, n. 468, e successive modificazioni, sono considerate spese obbligatorie e d'ordine quelle descritte nell'elenco n. 1, annesso allo stato di previsione del Ministero dell'economia e delle finanze.

10. Con decreti del Ministro dell'economia e delle finanze, da emanare in applicazione del disposto dell'articolo 12, primo e secondo comma, della legge 5 agosto 1978, n. 468, e successive modificazioni, sono iscritte, nell'ambito delle unità previsionali di base di pertinenza dei centri di responsabilità delle Amministrazioni interessate le spese descritte, rispettivamente, negli elenchi nn. 2 e 3, annessi allo stato di previsione del Ministero dell'economia e delle finanze.

11. Le spese per le quali può esercitarsi la facoltà prevista dall'articolo 9 della legge 5 agosto 1978, n. 468, e successive modificazioni, sono indicate nell'elenco n. 4, annesso

allo stato di previsione del Ministero dell'economia e delle finanze.

12. Gli importi di compensazione monetaria riscossi negli scambi fra gli Stati membri dell'Unione europea sono versati nell'ambito dell'unità previsionale di base «Accisa e imposta erariale di consumo su altri prodotti» (Entrate derivanti dall'attività di accertamento e controllo) dello stato di previsione dell'entrata. Corrispondentemente la spesa per contributi da corrispondere all'Unione europea in applicazione del regime delle «risorse proprie» (decisione del Consiglio delle Comunità europee del 21 aprile 1970) nonché per importi di compensazione monetaria, è imputata nell'ambito dell'unità previsionale di base «Risorse proprie Unione europea» (interventi) di pertinenza del centro di responsabilità «Ragioneria generale dello Stato» dello stato di previsione del Ministero dell'economia e delle finanze per l'anno finanziario 2002, sul conto di tesoreria denominato: «Ministero del tesoro - FEOGA, Sezione garanzia».

13. Gli importi di compensazione monetaria accertati nei mesi di novembre e dicembre 2001 sono riferiti alla competenza dell'anno 2002 ai fini della correlativa spesa da imputare nell'ambito dell'unità previsionale di base sopra richiamata «Risorse proprie Unione europea» (interventi) di pertinenza del centro di responsabilità «Ragioneria generale dello Stato» dello stato di previsione del Ministero dell'economia e delle finanze.

14. Ai fini dell'attuazione delle disposizioni di cui al decreto legislativo 3 aprile 1993, n. 96, e successive modificazioni, il Ministro dell'economia e delle finanze è autorizzato ad effettuare, con propri decreti, le variazioni di bilancio in termini di residui, competenza e cassa, per la ripartizione tra le Amministrazioni competenti del fondo iscritto nell'ambito dell'unità previsionale di base «Aree depresse» (investimenti) di pertinenza del centro di responsabilità «Ragioneria generale dello Stato» dello stato di

previsione del Ministero dell'economia e delle finanze per l'anno finanziario 2002.

15. Le somme di pertinenza del centro di responsabilità «Ragioneria generale dello Stato» dello stato di previsione del Ministero dell'economia e delle finanze per l'anno finanziario 2002, relative ai seguenti fondi da ripartire non utilizzate al termine dell'esercizio sono conservate nel conto dei residui per essere utilizzate nell'esercizio successivo: Fondo da ripartire per attuazione dei contratti e Fondo da ripartire per oneri del personale già dipendente da istituti finanziari meridionali da assumere nelle amministrazioni ed enti pubblici non economici, iscritti nell'ambito dell'unità previsionale di base «Fondi da ripartire per oneri di personale» (oneri comuni); Fondo occorrente per l'attuazione dell'ordinamento regionale delle regioni a statuto speciale, iscritto nell'ambito dell'unità previsionale di base «Fondo attuazione ordinamento regioni a statuto speciale» (interventi); Fondo da ripartire per il funzionamento del comitato tecnico faunistico-venatorio nazionale, iscritto nell'ambito dell'unità previsionale di base «Interventi diversi» (interventi). Il Ministro dell'economia e delle finanze è autorizzato a ripartire, tra le pertinenti unità previsionali di base delle amministrazioni interessate, con propri decreti, le somme conservate nel conto dei residui dei predetti fondi.

16. Ai fini dell'attuazione dell'articolo 48 della legge 20 maggio 1985, n. 222, l'utilizzazione dello stanziamento dell'unità previsionale di base «8 per mille IRPEF Stato» (interventi) di pertinenza del centro di responsabilità «Ragioneria generale dello Stato» dello stato di previsione del Ministero dell'economia e delle finanze per l'anno 2002 è stabilita con decreto del Presidente del Consiglio dei ministri, da emanare entro trenta giorni dalla richiesta di parere alle competenti Commissioni parlamentari. Il Ministro dell'economia e delle finanze è autorizzato ad apportare, con propri decreti, le occorrenti variazioni di bilancio.

17. Il Ministro dell'economia e delle finanze è autorizzato a provvedere, con propri decreti, alla riassegnazione all'unità previsionale di base «Interventi diversi» (interventi) di pertinenza del centro di responsabilità «Ragioneria generale dello Stato» dello stato di previsione del Ministero dell'economia e delle finanze per l'anno finanziario 2002, delle somme affluite all'entrata per essere destinate ad alimentare il fondo di cui all'articolo 24 della legge 11 febbraio 1992, n. 157. Il Ministro dell'economia e delle finanze è, altresì, autorizzato a provvedere, con propri decreti, alla ripartizione del predetto fondo in attuazione dell'articolo 24 della medesima legge n. 157 del 1992.

18. Il Ministro dell'economia e delle finanze è autorizzato a provvedere, con propri decreti, alla riassegnazione all'unità previsionale di base «Acquedotti e fognature» (investimenti) di pertinenza del centro di responsabilità «Ragioneria generale dello Stato» dello stato di previsione del Ministero dell'economia e delle finanze per l'anno finanziario 2002 delle somme affluite all'entrata del bilancio dello Stato per essere destinate ad alimentare il fondo di cui all'articolo 18, comma 3, della legge 5 gennaio 1994, n. 36, e successive modificazioni. Il Ministro dell'economia e delle finanze è, altresì, autorizzato a provvedere, con propri decreti, alla ripartizione del predetto fondo in attuazione del medesimo articolo 18 della citata legge n. 36 del 1994.

19. Il Ministro dell'economia e delle finanze è autorizzato a provvedere, con propri decreti, alla riassegnazione all'unità previsionale di base «Ammortamento titoli di Stato» (oneri comuni) di pertinenza del centro di responsabilità «Tesoro» dello stato di previsione del Ministero dell'economia e delle finanze per l'anno finanziario 2002, delle somme affluite all'entrata del bilancio dello Stato per essere destinate ad alimentare il fondo per l'ammortamento dei titoli di Stato.

20. Ai fini della compensazione sui fondi erogati per la mobilità sanitaria in attuazione

dell'articolo 12, comma 3, lettera *b*), del decreto legislativo 30 dicembre 1992, n. 502, e successive modificazioni, il Ministro dell'economia e delle finanze è autorizzato a provvedere, con propri decreti, alla riassegnazione all'unità previsionale di base «Fondo sanitario nazionale» (interventi) di pertinenza del centro di responsabilità «Ragioneria generale dello Stato» dello stato di previsione del Ministero dell'economia e delle finanze per l'anno finanziario 2002 delle somme versate all'entrata del bilancio dello Stato dalle regioni e dalle province autonome di Trento e Bolzano.

21. Il Ministro dell'economia e delle finanze è autorizzato ad effettuare il riparto tra le amministrazioni interessate, nonché le eventuali successive variazioni, dello specifico stanziamento concernente la somma da ripartire tra le amministrazioni centrali e regionali per sopperire ai minori finanziamenti decisi dalla Banca europea per gli investimenti relativamente ai progetti immediatamente eseguibili di cui all'articolo 21 della legge 26 aprile 1983, n. 130, iscritto in termini di competenza e di cassa nell'ambito dell'unità previsionale di base «Progetti immediatamente eseguibili» (investimenti) di pertinenza del centro di responsabilità «Politiche di sviluppo e di coesione» dello stato di previsione del Ministero dell'economia e delle finanze.

22. Ferma restando la disposizione di cui all'articolo 36 del regio decreto 18 novembre 1923, n. 2440 e successive modificazioni, il Ministro dell'economia e delle finanze è autorizzato ad effettuare, con propri decreti, le variazioni di bilancio in termini di residui, competenza e cassa, conseguenti alla ripartizione tra le amministrazioni interessate del fondo iscritto nell'unità previsionale di base «Calamità naturali e danni bellici» (investimenti) di pertinenza del centro di responsabilità «Politiche di sviluppo e di coesione» dello stato di previsione del Ministero dell'economia e delle finanze, in relazione alle di-

sposizioni di cui all'articolo 2 della legge 2 maggio 1990, n. 102.

23. Le somme dovute dagli istituti di credito ai sensi dell'articolo 33 della legge 5 agosto 1981, n. 416, e successive modificazioni, sono versate nell'ambito della unità previsionale di base «Prelevamenti da conti di tesoreria; restituzioni, rimborsi, recuperi e concorsi vari» di pertinenza del centro di responsabilità «Tesoro» (Ministero dell'economia e delle finanze) dello stato di previsione dell'entrata (cap. 3689), per essere correlativamente iscritte, in termini di competenza e cassa, con decreti del Ministro dell'economia e delle finanze, nell'ambito dell'unità previsionale di base «Imprese radiofoniche ed editoriali» (investimenti) di pertinenza del centro di responsabilità «Gestione transitoria delle spese già attribuite alla Presidenza del Consiglio dei ministri - Servizio per la gestione delle spese residuali» dello stato di previsione del Ministero dell'economia e delle finanze.

24. In attuazione di quanto disposto dall'articolo 19 della legge 24 febbraio 1992, n. 225, e successive modificazioni, istitutiva del Servizio nazionale della protezione civile, le somme iscritte nell'unità previsionale di base «Fondo per la protezione civile» (investimenti) di pertinenza del centro di responsabilità «Protezione civile» dello stato di previsione del Ministero dell'economia e delle finanze per l'anno finanziario 2002, possono essere ripartite, in relazione al tipo di intervento previsto, con decreti del Ministro dell'economia e delle finanze, tra altre unità previsionali di base del medesimo centro di responsabilità.

25. Il Ministro dell'economia e delle finanze è autorizzato a provvedere, con propri decreti, alla riassegnazione nell'ambito dell'unità previsionale di base «Presidenza del Consiglio dei ministri» di pertinenza del centro di responsabilità «Tesoro» dello stato di previsione del Ministero dell'economia e delle finanze, per l'anno finanziario 2002, delle somme affluite all'entrata del bilancio

dello Stato per contributi destinati dall'Unione europea alle attività poste in essere dalla Commissione nazionale per la parità e le pari opportunità tra uomo e donna in accordo con l'Unione europea.

26. Ai fini dell'attuazione della legge 3 agosto 1998, n. 267, e successive modificazioni, il Ministro dell'economia e delle finanze è autorizzato a ripartire, con propri decreti, su altre unità previsionali di base le somme iscritte nell'unità previsionale di base «Potenziamento servizi e strutture» (investimenti) di pertinenza del centro di responsabilità «Servizi tecnici» dello stato di previsione del Ministero dell'economia e delle finanze.

27. Il Ministro dell'economia e delle finanze è autorizzato a provvedere, con propri decreti, al trasferimento delle somme occorrenti per l'effettuazione delle elezioni politiche, amministrative e del Parlamento europeo e per l'attuazione dei *referendum*, dall'unità previsionale di base «Spese elettorali» (oneri comuni) di pertinenza del centro di responsabilità «Ragioneria generale dello Stato», dello stato di previsione del Ministero dell'economia e delle finanze per l'anno finanziario 2002, alle competenti unità previsionali di base degli stati di previsione del medesimo Ministero dell'economia e delle finanze e dei Ministeri della giustizia, degli affari esteri e dell'interno per lo stesso anno finanziario, per l'effettuazione di spese relative a competenze ai componenti i seggi elettorali, a nomine e notifiche dei presidenti di seggio, a compensi per lavoro straordinario, a compensi agli estranei all'amministrazione, a missioni, a premi, a indennità e competenze varie alle Forze di polizia, a trasferte e trasporto delle Forze di polizia, a rimborsi per facilitazioni di viaggio agli elettori, a spese di ufficio, a spese telegrafiche e telefoniche, a fornitura di carta e stampa di schede, a manutenzione ed acquisto di materiale elettorale, a servizio automobilistico e ad altre esigenze derivanti dall'effettuazione delle predette consultazioni elettorali.

28. Il Ministro dell'economia e delle finanze è autorizzato a provvedere, con propri decreti, su proposta del Presidente del Consiglio dei ministri alle variazioni di bilancio nelle unità previsionali di base degli stati di previsione delle amministrazioni interessate occorrenti per l'attuazione dell'articolo 9 della legge 15 dicembre 1999, n. 482.

29. Il Ministro dell'economia e delle finanze è autorizzato a provvedere, con propri decreti, a trasferire per l'anno 2002 alle unità previsionali di base del titolo III (Rimborso di passività finanziarie) degli stati di previsione delle amministrazioni interessate, le somme iscritte, per competenza e cassa, nell'ambito dell'unità previsionale di base «Rimborsi anticipati o ristrutturazione di passività» di pertinenza del centro di responsabilità «Tesoro» dello stato di previsione del Ministero dell'economia e delle finanze, in relazione agli oneri connessi alle operazioni di rimborso anticipato o di rinegoziazione dei mutui con onere a totale o parziale carico dello Stato.

30. Ai sensi dell'articolo 11 della legge 23 aprile 1959, n. 189, il numero degli ufficiali di complemento del Corpo della Guardia di finanza da mantenere in servizio di prima nomina, per l'anno finanziario 2002, è stabilito in 420.

31. Nell'elenco n. 7, annesso allo stato di previsione del Ministero dell'economia e delle finanze, sono indicate le spese per le quali possono effettuarsi, per l'anno finanziario 2002, prelevamenti dal fondo a disposizione, di cui all'articolo 9, comma 4, della legge 1° dicembre 1986, n. 831, iscritto nell'ambito dell'unità previsionale di base «Spese generali di funzionamento» (funzionamento) di pertinenza del centro di responsabilità «Guardia di finanza» del medesimo stato di previsione.

32. Per l'anno 2002 l'Amministrazione dei monopoli di Stato è autorizzata ad accertare e riscuotere le entrate nonché a impegnare e a pagare le spese, ai sensi del regio decreto-legge 8 dicembre 1927, n. 2258, con-

vertito dalla legge 6 dicembre 1928, n. 3474, e successive modificazioni, in conformità degli stati di previsione annessi a quello del Ministero dell'economia e delle finanze (Appendice n. 1).

Art. 3.

(Stato di previsione del Ministero delle attività produttive e disposizioni relative)

1. Sono autorizzati l'impegno e il pagamento delle spese del Ministero delle attività produttive, per l'anno finanziario 2002, in conformità dell'annesso stato di previsione (Tabella n. 3).

2. Gli importi dei versamenti effettuati con imputazione alle unità previsionali di base «Restituzione di finanziamenti» e «Rimborso di anticipazioni e riscossione di crediti» di pertinenza del centro di responsabilità «Imprese» dello stato di previsione dell'entrata sono correlativamente iscritti in termini di competenza e di cassa, con decreti del Ministro dell'economia e delle finanze, nello specifico fondo nell'ambito dell'unità previsionale di base «Fondo incentivi alle imprese» (investimenti) di pertinenza del centro di responsabilità «Investimenti» dello stato di previsione del Ministero delle attività produttive, in connessione al rimborso dei mutui concessi a carico del Fondo rotativo per l'innovazione tecnologica.

3. Per l'attuazione dell'articolo 8 della legge 5 marzo 1990, n. 46, il Ministro dell'economia e delle finanze, su proposta del Ministro delle attività produttive, è autorizzato ad apportare, con propri decreti, le occorrenti variazioni all'entrata del bilancio dello Stato ed allo stato di previsione del Ministero delle attività produttive per l'anno finanziario 2002.

4. Il Ministro dell'economia e delle finanze è autorizzato a provvedere, con propri decreti, alla riassegnazione nello stato di previsione del Ministero delle attività produttive

per l'anno finanziario 2002, delle somme affluite all'entrata in relazione alle spese da sostenere per l'attuazione della legge 17 febbraio 1992, n. 166, e successive modificazioni.

5. Il Ministro dell'economia e delle finanze, su proposta del Ministro delle attività produttive, è autorizzato a provvedere, con propri decreti, alla riassegnazione nello stato di previsione del Ministero delle attività produttive per l'anno finanziario 2002, delle somme affluite all'entrata del bilancio dello Stato in relazione all'articolo 2, comma 3, della legge 28 dicembre 1991, n. 421, nonché all'articolo 9, comma 5, della legge 9 gennaio 1991, n. 10.

6. Le somme impegnate in relazione alle disposizioni legislative di cui all'articolo 1 del decreto-legge 9 ottobre 1993, n. 410, convertito dalla legge 10 dicembre 1993, n. 513, recante interventi urgenti a sostegno dell'occupazione nelle aree di crisi siderurgica, resesi disponibili a seguito di provvedimenti di revoca, sono versate all'entrata del bilancio dello Stato per essere riassegnate, con decreti del Ministro dell'economia e delle finanze, allo stato di previsione del Ministero delle attività produttive, ai fini di cui al citato articolo 1 del decreto-legge n. 410 del 1993.

Art. 4.

(Stato di previsione del Ministero del lavoro e delle politiche sociali e disposizioni relative)

1. Sono autorizzati l'impegno e il pagamento delle spese del Ministero del lavoro e delle politiche sociali, per l'anno finanziario 2002, in conformità dell'annesso stato di previsione (Tabella n. 4).

2. Ai fini dell'attuazione del decreto legislativo 16 settembre 1996, n. 514, il Ministro dell'economia e delle finanze, su proposta del Ministro del lavoro e delle politiche so-

ciali, è autorizzato ad apportare, con propri decreti, le occorrenti variazioni di bilancio.

3. Il Ministro dell'economia e delle finanze è autorizzato ad apportare, con propri decreti, in termini di residui, competenza e cassa, le variazioni compensative di bilancio occorrenti per l'attuazione dell'articolo 127 del testo unico delle leggi in materia di disciplina degli stupefacenti e sostanze psicotrope, prevenzione, cura e riabilitazione dei relativi stati di tossicodipendenza, di cui al decreto del Presidente della Repubblica 9 ottobre 1990, n. 309, e successive modificazioni.

Art. 5.

(Stato di previsione del Ministero della giustizia e disposizioni relative)

1. Sono autorizzati l'impegno e il pagamento delle spese del Ministero della giustizia, per l'anno finanziario 2002, in conformità dell'annesso stato di previsione (Tabella n. 5).

2. Le entrate e le spese degli Archivi notarili, per l'anno finanziario 2002, sono stabilite in conformità degli stati di previsione annessi a quello del Ministero della giustizia (Appendice n. 1).

3. Per provvedere alle eventuali deficienze delle assegnazioni di bilancio, è utilizzato lo stanziamento della unità previsionale di base «Fondo di riserva» dello stato di previsione della spesa degli Archivi notarili. I prelevamenti da detta unità previsionale di base, nonché le iscrizioni alle competenti unità previsionali di base delle somme prelevate, sono disposti con decreti del Ministro dell'economia e delle finanze, su proposta del Ministro della giustizia. Tali decreti vengono comunicati al Parlamento in allegato al conto consuntivo degli Archivi stessi.

4. Il Ministro dell'economia e delle finanze è autorizzato a provvedere, con propri decreti, alla riassegnazione delle somme ver-

sate dal Comitato olimpico nazionale italiano (CONI) all'entrata del bilancio dello Stato, in termini di competenza e di cassa, relativamente alle spese per le attività sportive del personale del corpo di polizia penitenziaria e dei detenuti e internati nell'ambito delle unità previsionali di base «Mantenimento, assistenza, rieducazione e trasporto detenuti» (interventi) e «Funzionamento» di pertinenza del centro di responsabilità «Amministrazione penitenziaria», e «Funzionamento» di pertinenza del centro di responsabilità «Giustizia minorile» dello stato di previsione del Ministero della giustizia per l'anno finanziario 2002.

Art. 6.

(Stato di previsione del Ministero degli affari esteri e disposizioni relative)

1. Sono autorizzati l'impegno e il pagamento delle spese del Ministero degli affari esteri, per l'anno finanziario 2002, in conformità dell'annesso stato di previsione (Tabella n. 6).

2. E' approvato, in termini di competenza e di cassa, il bilancio dell'Istituto agronomico per l'oltremare, per l'anno finanziario 2002, annesso allo stato di previsione del Ministero degli affari esteri (Appendice n. 1).

3. In relazione alle somme affluite all'entrata del bilancio dello Stato per contributi versati da Paesi esteri in applicazione della direttiva 77/486/CEE del Consiglio, del 25 luglio 1977, il Ministro dell'economia e delle finanze è autorizzato a provvedere, con propri decreti, alla riassegnazione delle somme stesse alle pertinenti unità previsionali di base dello stato di previsione del Ministero degli affari esteri per l'anno finanziario 2002 per essere utilizzate per gli scopi per cui tali somme sono state versate.

4. In relazione alle somme affluite all'entrata del bilancio dell'Istituto agronomico

per l'oltremare, per anticipazioni e rimborsi di spese per conto di terzi, nonché di organismi internazionali o della Direzione generale per la cooperazione allo sviluppo, il Ministro dell'economia e delle finanze è autorizzato ad apportare, con propri decreti, le occorrenti variazioni all'entrata e alla spesa del suddetto bilancio per l'anno finanziario 2002.

5. Il Ministero degli affari esteri è autorizzato ad effettuare, previe intese con il Ministero dell'economia e delle finanze, operazioni in valuta estera non convertibile pari alle disponibilità esistenti nei conti correnti valuta Tesoro costituiti presso le rappresentanze diplomatiche e gli uffici consolari, ai sensi dell'articolo 5 della legge 6 febbraio 1985, n. 15, e che risultino intrasferibili per effetto di norme o disposizioni locali. Il relativo controvalore in euro è acquisito all'entrata del bilancio dello Stato ed è contestualmente iscritto, sulla base delle indicazioni del Ministero degli affari esteri, alle pertinenti unità previsionali di base dello stato di previsione del Ministero medesimo per l'anno finanziario 2002, per l'effettuazione di spese relative a fitto di locali e acquisto, manutenzione, ristrutturazione di immobili adibiti a sedi diplomatiche e consolari, a istituti di cultura e di scuole italiane all'estero.

6. Il Ministro dell'economia e delle finanze è autorizzato ad apportare, su proposta del Ministro degli affari esteri, variazioni compensative in termini di competenza e cassa tra i capitoli allocati nelle unità previsionali di base 9.1.1.0 - Funzionamento - e 9.1.2.1 - Paesi in via di sviluppo - dello stato di previsione del Ministero degli affari esteri, relativamente agli stanziamenti per l'aiuto pubblico allo sviluppo determinati nella Tabella C allegata alla legge finanziaria.

Art. 7.

(Stato di previsione del Ministero dell'istruzione, dell'università e della ricerca e disposizioni relative)

1. Sono autorizzati l'impegno e il pagamento delle spese del Ministero dell'istruzione, dell'università e della ricerca, per l'anno finanziario 2002, in conformità dell'annesso stato di previsione (Tabella n. 7).

2. Il Ministro dell'economia e delle finanze, su proposta del Ministro dell'istruzione, dell'università e della ricerca, è autorizzato a ripartire, con propri decreti, i fondi iscritti nell'ambito delle unità previsionali di base «Fondi da ripartire per oneri di personale», «Fondi da ripartire per l'operatività scolastica», e «Scuole non statali», di pertinenza del centro di responsabilità «Servizio affari economico-finanziari» dello stato di previsione del Ministero dell'istruzione, dell'università e della ricerca.

3. Il Ministro dell'economia e delle finanze è autorizzato ad effettuare, con propri decreti, su proposta del Ministro dell'istruzione, dell'università e della ricerca, variazioni compensative in termini di competenza e di cassa tra le unità previsionali di base dello stato di previsione del Ministero dell'istruzione, dell'università e della ricerca per l'anno finanziario 2002, interessate dall'attuazione dell'articolo 1, comma 14, della legge 10 marzo 2000, n. 62, recante norme per la parità scolastica e disposizioni sul diritto allo studio e all'istruzione.

4. L'assegnazione autorizzata a favore del Consiglio nazionale delle ricerche, per l'anno finanziario 2002, è comprensiva delle somme per il finanziamento degli oneri destinati alla realizzazione dei programmi finalizzati già approvati dal Comitato interministeriale per la programmazione economica (CIPE), nonché della somma di 2.582.284 euro a favore dell'Istituto di biologia cellulare per attività

internazionale afferente all'area di Monterotondo.

5. Il Ministro dell'economia e delle finanze è autorizzato a provvedere, con propri decreti, alla riassegnazione, all'unità previsionale di base «Ricerca scientifica» di pertinenza del centro di responsabilità «Programmazione, coordinamento e affari economici» dello stato di previsione del Ministero dell'istruzione, dell'università e della ricerca, delle somme affluite all'entrata del bilancio dello Stato in relazione all'articolo 9 del decreto-legge 17 giugno 1996, n. 321, convertito, con modificazioni, dalla legge 8 agosto 1996, n. 421, recante disposizioni urgenti per le attività produttive.

6. Gli importi dei versamenti effettuati all'entrata del bilancio dello Stato in connessione al rimborso dei mutui concessi a carico del Fondo per le agevolazioni alla ricerca nonché di somme a vario titolo acquisibili in relazione al funzionamento degli strumenti di intervento gravanti sul Fondo stesso sono riassegnati con decreti del Ministro dell'economia e delle finanze nell'unità previsionale di base 25.2.3.2 «Ricerca applicata» dello stato di previsione del Ministero dell'istruzione, dell'università e della ricerca.

Art. 8.

(Stato di previsione del Ministero dell'interno e disposizioni relative)

1. Sono autorizzati l'impegno e il pagamento delle spese del Ministero dell'interno, per l'anno finanziario 2002, in conformità dell'annesso stato di previsione (Tabella n. 8).

2. Le somme versate dal Comitato olimpico nazionale italiano (CONI) nell'ambito dell'unità previsionale di base «Restituzioni, rimborsi, recuperi e concorsi vari» (Entrate extratributarie) di pertinenza del centro di responsabilità «Protezione civile e servizi anti-incendi» dello stato di previsione dell'entrata

per l'anno 2002 sono riassegnate, con decreti del Ministro dell'economia e delle finanze, per le spese relative all'educazione fisica, all'attività sportiva e alla costruzione, completamento ed adattamento di infrastrutture sportive, concernenti il Corpo nazionale dei vigili del fuoco, alle unità previsionali di base «Spese generali di funzionamento» (funzionamento) e «Edilizia di servizio» (investimenti) di pertinenza del centro di responsabilità «Protezione civile e servizi anti-incendi» dello stato di previsione del Ministero dell'interno per l'anno finanziario 2002.

3. Nell'elenco n. 1, annesso allo stato di previsione del Ministero dell'interno, sono indicate le spese di pertinenza del centro di responsabilità «Pubblica sicurezza» per le quali possono effettuarsi, per l'anno finanziario 2002, prelevamenti dal fondo a disposizione di cui all'articolo 1 della legge 12 dicembre 1969, n. 1001, iscritto nell'unità previsionale di base «Spese generali di funzionamento».

4. Sono autorizzati l'accertamento e la riscossione, secondo le leggi in vigore, delle entrate del Fondo edifici di culto, nonché l'impegno e il pagamento delle spese, relative all'anno finanziario 2002, in conformità degli stati di previsione annessi a quello del Ministero dell'interno (Appendice n. 1).

5. Per gli effetti di cui all'articolo 7 della legge 5 agosto 1978, n. 468, sono considerate spese obbligatorie e d'ordine del bilancio del Fondo edifici di culto, quelle indicate nell'elenco n. 1, annesso al bilancio predetto.

6. Il Ministro dell'economia e delle finanze, su proposta del Ministro dell'interno, è autorizzato ad apportare, con propri decreti, le occorrenti variazioni, in termini di competenza e di cassa, negli stati di previsione dell'entrata e della spesa del Fondo edifici di culto per l'anno finanziario 2002, conseguenti alle somme prelevate dal conto corrente infruttifero di tesoreria intestato al predetto Fondo, per far fronte alle esigenze

derivanti dall'attuazione degli articoli 55 e 69 della legge 20 maggio 1985, n. 222.

Art. 9.

(Stato di previsione del Ministero dell'ambiente e della tutela del territorio e disposizioni relative)

1. Sono autorizzati l'impegno e il pagamento delle spese del Ministero dell'ambiente e della tutela del territorio, per l'anno finanziario 2002, in conformità dell'annesso stato di previsione (Tabella n. 9).

Art. 10.

(Stato di previsione del Ministero delle infrastrutture e dei trasporti e disposizioni relative)

1. Sono autorizzati l'impegno e il pagamento delle spese del Ministero delle infrastrutture e dei trasporti, per l'anno finanziario 2002, in conformità dell'annesso stato di previsione (Tabella n. 10).

2. Il Ministro dell'economia e delle finanze è autorizzato ad apportare, con propri decreti, su proposta del Ministro delle infrastrutture e dei trasporti, le variazioni di competenza e di cassa nello stato di previsione dell'entrata ed in quello del Ministero delle infrastrutture e dei trasporti per gli adempimenti previsti dalla legge 6 giugno 1974, n. 298, e successive modificazioni, nonché dall'articolo 10 del decreto del Presidente della Repubblica 28 settembre 1994, n. 634, concernente la disciplina dell'utenza del servizio di informatica del centro elaborazione dati del Dipartimento dei trasporti terrestri.

3. In attuazione della legge 6 agosto 1991, n. 255, il numero massimo dei militari in servizio obbligatorio di leva presso le capitanerie di porto è fissato, per l'anno finanziario 2002, in 3.500 unità.

4. Il numero massimo degli ufficiali piloti di complemento del Corpo delle capitanerie di porto da mantenere in servizio a norma dell'articolo 15 della legge 19 maggio 1986, n. 224, e dell'articolo 5 della legge 7 giugno 1990, n. 144, è stabilito, per l'anno finanziario 2002, in 40 unità.

5. Il numero massimo degli allievi ufficiali del Corpo delle capitanerie di porto da mantenere alla frequenza dei corsi normali dell'Accademia navale, ai sensi dell'articolo 4 del decreto legislativo 30 dicembre 1997, n. 490, per l'anno finanziario 2002, è fissato in 93 unità.

6. A norma degli articoli 7 e 8 del decreto legislativo 12 maggio 1995, n. 196, e successive modificazioni, la forza organica dei militari volontari di truppa in ferma breve è fissata, per l'anno finanziario 2002, nel numero di 500 unità.

7. Il numero massimo degli allievi marescialli del Corpo delle capitanerie di porto a norma dell'articolo 11 del decreto legislativo 12 maggio 1995, n. 196, e successive modificazioni, è determinato, per l'anno finanziario 2002, in 120 unità.

8. Nell'elenco annesso allo stato di previsione del Ministero delle infrastrutture e dei trasporti, riguardante il Corpo delle capitanerie di porto, sono descritte le spese per le quali possono effettuarsi, per l'anno finanziario 2002, i prelevamenti dal fondo a disposizione di cui agli articoli 20 e 44 del testo unico delle disposizioni legislative concernenti l'amministrazione e la contabilità dei corpi, istituti e stabilimenti militari, di cui al regio decreto 2 febbraio 1928, n. 263, iscritto nell'unità previsionale di base «Spese generali di funzionamento» (funzionamento) di pertinenza del centro di responsabilità «Capitanerie di porto» del medesimo stato di previsione.

9. Ai sensi dell'articolo 2 del regolamento per i servizi di cassa e contabilità delle capitanerie di porto, di cui al regio decreto 6 febbraio 1933, n. 391, i fondi di qualsiasi prove-

nienza possono essere versati in conto corrente postale dai funzionari delegati.

10. Le disposizioni legislative e regolamentari in vigore presso il Ministero della difesa si applicano, in quanto compatibili, alla gestione dei fondi di pertinenza del centro di responsabilità «Capitanerie di porto» in relazione alla legge 6 agosto 1991, n. 255. Alle spese per la manutenzione ed esercizio dei mezzi nautici, terrestri ed aerei e per attrezzature tecniche, materiali ed infrastrutture occorrenti per i servizi tecnici e di sicurezza dei porti e delle caserme, di cui all'unità previsionale di base «Mezzi operativi e strumentali» (funzionamento) di pertinenza del centro di responsabilità «Capitanerie di porto», dello stato di previsione del Ministero delle infrastrutture e dei trasporti, si applicano, per l'anno finanziario 2002, le disposizioni contenute nel secondo comma dell'articolo 36 e nell'articolo 61-*bis* del regio decreto 18 novembre 1923, n. 2440, e successive modificazioni, sulla contabilità generale dello Stato.

11. Ai fini dell'attuazione della legge 15 dicembre 1990, n. 396, il Ministro dell'economia e delle finanze, d'intesa con il Ministro delle infrastrutture e dei trasporti, è autorizzato a ripartire, con propri decreti, in termini di residui, competenza e cassa, su altre unità previsionali di base delle amministrazioni interessate, il fondo per gli interventi per Roma capitale iscritto nell'ambito dell'unità previsionale di base «Fondo per Roma capitale» (investimenti) di pertinenza del centro di responsabilità «Opere pubbliche ed edilizia» dello stato di previsione del Ministero delle infrastrutture e dei trasporti.

Art. 11.

(Stato di previsione del Ministero delle comunicazioni e disposizioni relative)

1. Sono autorizzati l'impegno e il pagamento delle spese del Ministero delle comu-

nicazioni, per l'anno finanziario 2002, in conformità dell'annesso stato di previsione (Tabella n. 11).

Art. 12.

(Stato di previsione del Ministero della difesa e disposizioni relative)

1. Sono autorizzati l'impegno e il pagamento delle spese del Ministero della difesa, per l'anno finanziario 2002, in conformità dell'annesso stato di previsione (Tabella n. 12).

2. Il numero massimo dei graduati di leva aiuto specialisti in servizio nell'Esercito, nella Marina e nell'Aeronautica, è fissato, per l'anno finanziario 2002, come segue:

- a) Esercito n. 23.000;
- b) Marina n. 9.840;
- c) Aeronautica n. 11.540.

3. Il numero massimo degli ufficiali piloti di complemento dell'Esercito, della Marina e dell'Aeronautica, da mantenere in servizio a norma dell'articolo 15 della legge 19 maggio 1986, n. 224, è stabilito, per l'anno finanziario 2002, come segue:

- a) Esercito n. 15;
- b) Marina n. 170;
- c) Aeronautica n. 215.

4. Il numero massimo degli ufficiali di complemento da ammettere alla ferma di cui al primo comma dell'articolo 37 della legge 20 settembre 1980, n. 574, è stabilito, per l'anno finanziario 2002, come segue:

- a) Esercito n. 250;
- b) Marina n. 130;
- c) Aeronautica n. 100;
- d) Carabinieri n. 80.

5. La forza organica dei graduati e militari di truppa dell'Esercito in ferma volontaria a norma dell'articolo 9, ultimo comma, della

legge 10 giugno 1964, n. 447, è fissata, per l'anno finanziario 2002, come segue:

- a) Esercito n. 1.200;
- b) Carabinieri n. 107.

6. La forza organica dei sottocapi e comuni del Corpo degli equipaggi militari marittimi in ferma volontaria ai sensi del settimo comma dell'articolo 2 del regio decreto-legge 1° luglio 1938, n. 1368, come sostituito dall'articolo 18 della legge 10 giugno 1964, n. 447, è fissata, per l'anno finanziario 2002, in 1.357 unità.

7. La forza organica dei graduati e militari di truppa dell'Aeronautica in ferma volontaria a norma dell'articolo 27, ultimo comma, della legge 10 giugno 1964, n. 447, e successive modificazioni è fissata, per l'anno finanziario 2002, in 1.079 unità.

8. Il contingente degli arruolamenti volontari, come carabinieri ausiliario, per la sola ferma di leva, dei giovani chiamati alle armi è fissato, per l'anno finanziario 2002, a norma dell'articolo 4, comma 1, lettera b), del decreto legislativo 12 maggio 1995, n. 198, in 12.000 unità.

9. Il numero massimo dei militari volontari in ferma biennale, triennale o quinquennale, a norma degli articoli 5 e 35 della legge 24 dicembre 1986, n. 958, e dell'articolo 7 del decreto legislativo 12 maggio 1995, n. 196, è fissato, per l'anno finanziario 2002, come segue:

- a) Esercito n. 24.000;
- b) Marina n. 5.318;
- c) Aeronautica n. 2.075.

10. Alle spese di cui alle unità previsionali di base «Accordi e organismi internazionali» (interventi) – specificamente afferenti le infrastrutture multinazionali NATO – e «Ammodernamento e rinnovamento» (funzionamento) dello stato di previsione del Ministero della difesa, si applicano, per l'anno finanziario 2002, le disposizioni contenute nel secondo comma dell'articolo 36 e nell'articolo 61-*bis* del regio decreto 18 novembre

1923, n. 2440, e successive modificazioni, sulla contabilità generale dello Stato.

11. Alle spese per le infrastrutture multinazionali NATO, sostenute a carico delle unità previsionali di base «Accordi e organismi internazionali» (interventi) dello stato di previsione del Ministero della difesa, si applicano le procedure NATO d'esecuzione delle gare internazionali emanate dal Consiglio atlantico. Deve essere in ogni caso garantita la trasparenza delle procedure d'appalto, d'assegnazione e d'esecuzione dei lavori, ai sensi della legge 13 settembre 1982, n. 646, e successive modificazioni. Alle spese medesime non si applicano le disposizioni dell'articolo 2 del decreto legislativo 28 dicembre 1998, n. 496.

12. Negli elenchi n. 1 e n. 2 annessi allo stato di previsione del Ministero della difesa sono descritte le spese per le quali possono effettuarsi, per l'anno finanziario 2002, i prelievi dal «Fondo a disposizione» di cui agli articoli 20 e 44 del testo unico di cui al regio decreto 2 febbraio 1928, n. 263, ed all'articolo 7 della legge 22 dicembre 1932, n. 1958, iscritto nell'unità previsionale di base «Funzionamento» di pertinenza del centro di responsabilità «Bilancio e affari finanziari» e nell'unità previsionale di base «Spese generali di funzionamento» (funzionamento) di pertinenza del centro di responsabilità «Arma dei carabinieri».

13. Ai fini dell'attuazione del decreto del Presidente della Repubblica 15 novembre 2000, n. 424, recante il regolamento sull'organizzazione e il funzionamento dell'Agenzia industrie difesa, il Ministro dell'economia e delle finanze, su proposta del Ministro della difesa, è autorizzato ad apportare, con propri decreti, le variazioni di bilancio connesse con l'istituzione e il funzionamento dell'Agenzia medesima.

Art. 13.

(Stato di previsione del Ministero delle politiche agricole e forestali e disposizioni relative)

1. Sono autorizzati l'impegno e il pagamento delle spese del Ministero delle politiche agricole e forestali, per l'anno finanziario 2002, in conformità dell'annesso stato di previsione (Tabella n. 13).

2. Il Ministro dell'economia e delle finanze è autorizzato ad apportare, con propri decreti, le occorrenti variazioni di bilancio tra gli stati di previsione del Ministero delle politiche agricole e forestali e delle amministrazioni interessate in termini di residui, competenza e cassa, ai sensi dell'articolo 31 della legge 6 dicembre 1991, n. 394, e successive modificazioni, dell'articolo 77 del decreto legislativo 31 marzo 1998, n. 112, nonché per l'attuazione del decreto legislativo 4 giugno 1997, n. 143, concernente il conferimento alle regioni delle funzioni amministrative in materia di agricoltura e pesca, e riorganizzazione dell'amministrazione centrale.

3. Per l'attuazione della legge 10 febbraio 1992, n. 165, concernente modifiche ed integrazioni alla legge 17 febbraio 1982, n. 41, recante il piano per la razionalizzazione e lo sviluppo della pesca marittima, il Ministro dell'economia e delle finanze, è autorizzato ad apportare, con propri decreti, nell'ambito della parte corrente e nell'ambito del conto capitale dello stato di previsione del Ministero delle politiche agricole e forestali, per l'anno finanziario 2002, le variazioni compensative di bilancio, in termini di competenza e di cassa occorrenti per la modifica della ripartizione dei fondi tra i vari settori d'intervento, di cui al suddetto piano nazionale della pesca marittima.

4. Per l'anno finanziario 2002 il Ministro dell'economia e delle finanze è autorizzato a provvedere, con propri decreti, al trasferi-

mento alle competenti unità previsionali di base dello stato di previsione del Ministero delle politiche agricole e forestali per l'anno medesimo, delle somme iscritte nell'ambito dell'unità previsionale di base «Interventi diversi» - capitolo 2827- di pertinenza del centro di responsabilità «Ragioneria generale dello Stato» dello stato di previsione del Ministero dell'economia e delle finanze, secondo la ripartizione percentuale indicata all'articolo 24, comma 2, della legge 11 febbraio 1992, n. 157.

5. Il Ministro dell'economia e delle finanze è autorizzato a ripartire, con propri decreti, le somme iscritte, per residui, competenza e cassa, nell'unità previsionale di base «Interventi nel settore agricolo e forestale» di pertinenza del centro di responsabilità «Politiche agricole e agroindustriali nazionali» dello stato di previsione del Ministero delle politiche agricole e forestali, in attuazione della legge 23 dicembre 1999, n. 499, concernente razionalizzazione degli interventi nei settori agricolo, agroalimentare, agroindustriale e forestale.

6. Ai fini dell'attuazione dei decreti legislativi 18 maggio 2001, n. 227, e 18 maggio 2001, n. 228, recanti norme per l'orientamento e la modernizzazione dei settori forestale e agricolo, il Ministro dell'economia e delle finanze, su proposta del Ministro delle politiche agricole e forestali, è autorizzato a ripartire, con propri decreti, l'apposito fondo iscritto nello stato di previsione del Ministero delle politiche agricole e forestali.

Art. 14.

(Stato di previsione del Ministero per i beni e le attività culturali e disposizioni relative)

1. Sono autorizzati l'impegno e il pagamento delle spese del Ministero per i beni e le attività culturali, per l'anno finanziario 2002, in conformità dell'annesso stato di previsione (Tabella n. 14).

Art. 15.

(Stato di previsione del Ministero della salute e disposizioni relative)

1. Sono autorizzati l'impegno e il pagamento delle spese del Ministero della salute, per l'anno finanziario 2002, in conformità dell'annesso stato di previsione (Tabella n. 15).

2. Alle spese di cui all'unità previsionale di base «Programmi anti AIDS» (interventi di pertinenza del centro di responsabilità «Tutela della salute umana, della sanità pubblica veterinaria e dei rapporti internazionali» dello stato di previsione del Ministero della salute si applicano, per l'anno finanziario 2002, le disposizioni contenute nel secondo comma dell'articolo 36 del regio decreto 18 novembre 1923, n. 2440, e successive modificazioni, sulla contabilità generale dello Stato.

3. Il Ministro dell'economia e delle finanze è autorizzato a provvedere, con propri decreti, alla riassegnazione alla pertinente unità previsionale di base dello stato di previsione del Ministero della salute per l'anno finanziario 2002, delle somme versate in entrata dalle federazioni nazionali degli ordini e dei collegi sanitari per il funzionamento della Commissione centrale per gli esercenti le professioni sanitarie.

4. Il Ministro dell'economia e delle finanze, su proposta del Ministro della salute, è autorizzato a ripartire, con propri decreti, tra le pertinenti unità previsionali di base dello stato di previsione del Ministero della salute, per l'anno finanziario 2002, i fondi per il finanziamento delle attività di ricerca o sperimentazione, delle unità previsionali di base «Ricerca scientifica» (interventi e investimenti) di pertinenza del centro di responsabilità «Ordinamento sanitario, ricerca ed organizzazione del Ministero» dello stato di previsione del Ministero della salute, in relazione a quanto disposto dall'articolo 12,

comma 2, del decreto legislativo 30 dicembre 1992, n. 502, e successive modificazioni.

5. Il Ministro dell'economia e delle finanze è autorizzato a riassegnare per l'anno finanziario 2002, con propri decreti, le entrate di cui all'articolo 5, comma 12, della legge 29 dicembre 1990, n. 407, alle competenti unità previsionali di base dello stato di previsione del Ministero della salute per le attività di controllo, di programmazione, di informazione e di educazione sanitaria del Ministero stesso, dell'Istituto superiore di sanità e dell'Istituto superiore per la prevenzione e la sicurezza del lavoro, nonché per le finalità di cui all'articolo 7 della legge 14 ottobre 1999, n. 362.

6. Il Ministro dell'economia e delle finanze, su proposta del Ministro della salute, è autorizzato a ripartire, con propri decreti, tra le pertinenti unità previsionali di base dello stato di previsione del Ministero della salute, per l'anno finanziario 2002, i fondi per il finanziamento delle attività relative ai prelievi e trapianti di organi e di tessuti, dell'unità previsionale di base «Prelievi e trapianti di organi e tessuti» di pertinenza del centro di responsabilità «Ordinamento sanitario, ricerca ed organizzazione del Ministero» dello stato di previsione del Ministero della salute, in relazione a quanto disposto dalla legge 1° aprile 1999, n. 91, e successive modificazioni.

7. Ai fini dell'attuazione dell'articolo 4-bis del decreto-legge 29 dicembre 2000, n. 393, convertito, con modificazioni, dalla legge 28 febbraio 2001, n. 27, il Ministro dell'economia e delle finanze, su proposta dei Ministri della salute e della difesa è autorizzato a ripartire, con propri decreti, tra le pertinenti unità previsionali di base degli stati di previsione dei Ministeri della salute e della difesa il «Fondo da ripartire per la realizzazione di una campagna di monitoraggio sulle condizioni sanitarie dei cittadini italiani impegnati nell'area Kosovo/Bosnia-Erzegovina, nonché per il controllo delle sostanze alimentari importate dalla predetta area» dell'unità previ-

sionale di base «Missioni internazionali di pace» di pertinenza del centro di responsabilità «Tutela della salute umana, della sanità pubblica veterinaria e dei rapporti internazionali» dello stato di previsione del Ministero della salute per l'anno finanziario 2002.

Art. 16.

(Totale generale della spesa)

1. È approvato, in euro 597.662.327.270 in termini di competenza ed in euro 612.371.223.701 in termini di cassa il totale generale della spesa dello Stato per l'anno finanziario 2002.

Art. 17.

(Quadro generale riassuntivo)

1. È approvato, in termini di competenza e di cassa, il quadro generale riassuntivo del bilancio dello Stato per l'anno finanziario 2002, con le tabelle allegate.

Art. 18.

(Disposizioni diverse)

1. Per l'anno finanziario 2002, le spese considerate nelle unità previsionali di base dei singoli stati di previsione per le quali il Ministro dell'economia e delle finanze è autorizzato ad effettuare, con propri decreti, variazioni tra loro compensative, rispettivamente, per competenza e cassa, sono quelle indicate nella Tabella A allegata alla presente legge.

2. Per l'anno finanziario 2002, le spese delle unità previsionali di base del conto capitale dei singoli stati di previsione alle quali si applicano le disposizioni contenute nel quinto e nel settimo comma dell'articolo 20 della legge 5 agosto 1978, n. 468, sono

quelle indicate nella Tabella B allegata alla presente legge.

3. In relazione all'accertamento dei residui di entrata e di spesa per i quali non esistono nel bilancio di previsione i corrispondenti capitoli nell'ambito delle unità previsionali di base, il Ministro dell'economia e delle finanze è autorizzato ad istituire gli occorrenti capitoli nelle pertinenti unità previsionali di base, anche di nuova istituzione, con propri decreti da comunicare alla Corte dei conti.

4. Per gli allievi del Corpo della guardia di finanza, del Corpo di polizia penitenziaria, degli agenti della Polizia di Stato, del Corpo delle capitanerie di porto, del Corpo forestale dello Stato, la composizione della razione viveri in natura e le integrazioni di vitto e di generi di conforto per i militari dei Corpi medesimi nonché per il personale della Polizia di Stato in speciali condizioni di servizio, sono determinate, per l'anno finanziario 2002, in conformità alle tabelle allegate al decreto del Ministro della difesa adottato di concerto con il Ministro dell'economia e delle finanze, ai sensi dell'articolo 14, comma 4, della legge 28 luglio 1999, n. 266.

5. Il Ministro dell'economia e delle finanze, è autorizzato a trasferire, con propri decreti, in termini di residui, competenza e cassa, dall'unità previsionale di base «Fondo per i programmi regionali di sviluppo» (investimenti) di pertinenza del centro di responsabilità «Politiche di sviluppo e di coesione» dello stato di previsione del Ministero dell'economia e delle finanze per l'anno finanziario 2002, alle pertinenti unità previsionali di base dei Ministeri interessati, le quote da attribuire alle regioni a statuto speciale, ai sensi dell'ultimo comma dell'articolo 126 del decreto del Presidente della Repubblica 24 luglio 1977, n. 616.

6. Il Ministro dell'economia e delle finanze è autorizzato ad apportare, con propri decreti, in termini di competenza e di cassa, le variazioni compensative di bilancio occorrenti per l'attuazione di quanto disposto dall'articolo 13 della legge 5 agosto 1981,

n. 416, e successive modificazioni, concernente disciplina delle imprese editrici e provvidenze per l'editoria.

7. Ai fini dell'attuazione della legge 26 febbraio 1992, n. 212, e successive modificazioni, concernente collaborazione con i Paesi dell'Europa centrale e orientale, il Ministro dell'economia e delle finanze è autorizzato ad apportare, con propri decreti, le variazioni di bilancio in termini di competenza, residui e di cassa in relazione alla ripartizione delle disponibilità finanziarie per settori e strumenti d'intervento.

8. Il Ministro dell'economia e delle finanze, su proposta dei Ministri interessati, è autorizzato a trasferire, in termini di competenza e di cassa, con propri decreti, le disponibilità esistenti su altre unità previsionali di base degli stati di previsione delle amministrazioni competenti a favore di apposite unità previsionali di base destinate all'attuazione di interventi cofinanziati dall'Unione europea, nonché di quelli connessi alla realizzazione della Rete unitaria della pubblica amministrazione.

9. Per l'attuazione dei provvedimenti di riordino, anche in via sperimentale, delle amministrazioni pubbliche - compresi quelli di cui ai decreti legislativi 30 luglio 1999, n. 300 e 30 luglio 1999, n. 303, e successive modificazioni - il Ministro dell'economia e delle finanze è autorizzato ad apportare, con propri decreti, comunicati alle Commissioni parlamentari competenti, le variazioni di bilancio in termini di residui, competenza e cassa, ivi comprese l'individuazione dei centri di responsabilità amministrativa, l'istituzione, la modifica e la soppressione di unità previsionali di base.

10. Su proposta del Ministro competente, con decreti del Ministro dell'economia e delle finanze, da comunicare alle Commissioni parlamentari competenti, negli stati di previsione della spesa che nell'esercizio 2001 ed in quello in corso siano stati interessati dai processi di ristrutturazione di cui al comma 9, nonché previsti da altre normative

vigenti, possono essere effettuate variazioni compensative, in termini di competenza e di cassa, tra capitoli delle unità previsionali di base del medesimo centro di responsabilità amministrativa, fatta eccezione per le autorizzazioni di spesa di natura obbligatoria, per le spese in annualità e a pagamento differito e per quelle direttamente regolate con legge, nonché tra capitoli di unità previsionali di base dello stesso stato di previsione limitatamente alle spese di funzionamento per oneri relativi a movimenti di personale e per quelli strettamente connessi con la operatività delle Amministrazioni.

11. Il Ministro dell'economia e delle finanze è autorizzato ad apportare, con propri decreti, variazioni compensative, in termini di competenza e di cassa, tra le competenti unità previsionali di base e centri di responsabilità amministrativa delle amministrazioni interessate per le spese concernenti la gestione e il funzionamento dei sistemi informativi e le spese relative alla costituzione e allo sviluppo dei sistemi medesimi.

12. Il Ministro dell'economia e delle finanze è autorizzato ad apportare con propri decreti, in termini di competenza e cassa, le variazioni di bilancio occorrenti per l'attuazione dell'articolo 18 della legge 11 febbraio 1994, n. 109, e successive modificazioni, anche mediante riassegnazione delle somme allo scopo versate in entrata dalle amministrazioni interessate.

13. Il Ministro dell'economia e delle finanze è autorizzato ad apportare, con propri decreti, le variazioni di bilancio connesse con l'attuazione dei contratti collettivi nazionali di lavoro del personale dipendente dalle Amministrazioni dello Stato, stipulati ai sensi dell'articolo 45 del decreto legislativo 3 febbraio 1993, n. 29, e successive modificazioni, nonché degli accordi sindacali e dei provvedimenti di concertazione, adottati ai sensi dell'articolo 2 del decreto legislativo 12 maggio 1995, n. 195, e successive modificazioni per quanto concerne il trattamento

economico fondamentale ed accessorio del personale interessato.

14. Gli stanziamenti iscritti in bilancio per l'esercizio 2002, relativamente ai fondi destinati all'incentivazione del personale civile dello Stato, delle Forze armate, del Corpo nazionale dei vigili del fuoco e dei Corpi di polizia, nonché quelli per la corresponsione del trattamento economico accessorio del personale dirigenziale, non utilizzati alla chiusura dell'esercizio sono conservati nel conto dei residui per essere utilizzati nell'esercizio successivo. Il Ministro dell'economia e delle finanze è autorizzato ad apportare, con propri decreti, le variazioni di bilancio occorrenti per l'utilizzazione dei predetti fondi conservati.

15. Il Ministro dell'economia e delle finanze è autorizzato a provvedere, con propri decreti, alla riassegnazione negli stati di previsione delle amministrazioni statali interessate, delle somme rimborsate dalla Commissione dell'Unione europea per spese sostenute dalle amministrazioni medesime a carico delle pertinenti unità previsionali di base dei rispettivi stati di previsione, affluite al fondo di rotazione di cui all'articolo 5 della legge 16 aprile 1987, n. 183, e successivamente versate all'entrata del bilancio dello Stato.

16. Al fine della razionalizzazione del patrimonio immobiliare utilizzato dalle amministrazioni statali, il Ministro dell'economia e delle finanze, su proposta del Ministro interessato, è autorizzato ad effettuare, con propri decreti, variazioni compensative dalle unità previsionali «funzionamento», per le spese relative al fitto di locali dei pertinenti centri di responsabilità delle amministrazioni medesime, alla pertinente unità previsionale di base dello stato di previsione del Ministero dell'economia e delle finanze per l'acquisto di immobili, anche attraverso la locazione finanziaria. Per l'acquisto di immobili all'estero, di competenza del Ministero degli affari esteri, anche attraverso la locazione finanziaria, le variazioni compensative sono

operate con le predette modalità tra le pertinenti unità previsionali di base dello stesso Ministero degli affari esteri.

17. Il Ministro dell'economia e delle finanze è autorizzato ad apportare, con propri decreti, variazioni di bilancio negli stati di previsione delle amministrazioni interessate, occorrenti per l'attuazione dei decreti del Presidente del Consiglio dei ministri emanati in relazione all'articolo 7 della legge 15 marzo 1997, n. 59, e successive modificazioni, e ai decreti legislativi concernenti il conferimento di funzioni e compiti amministrativi dello Stato alle regioni ed agli enti locali, in attuazione del capo I della suddetta legge 15 marzo 1997, n. 59.

18. Il Ministro dell'economia e delle finanze è autorizzato ad apportare, con propri decreti, nelle pertinenti unità previsionali di base, anche di nuova istituzione degli stati di previsione delle amministrazioni interessate, le variazioni di bilancio occorrenti per l'applicazione del decreto legislativo 18 febbraio 2000, n. 56, e successive modificazioni, concernente disposizioni in materia di federalismo fiscale, a norma dell'articolo 10 della legge 13 maggio 1999, n. 133.

19. Al fine di apportare le occorrenti variazioni di bilancio, il Ministro dell'economia e delle finanze, d'intesa con i Ministri interessati, provvede alla verifica delle risorse di cui all'articolo 24, comma 8, del decreto legislativo 30 marzo 2001, n. 165, per accertarne la congruenza con il trattamento economico accessorio erogato alla dirigenza in base ai contratti individuali.

20. Per l'anno finanziario 2002, le unità previsionali di base e le funzioni obiettivo sono individuate, rispettivamente, negli allegati n. 1 e n. 2 alla presente legge.

Art. 19.

(Bilancio pluriennale)

1. È approvato, ai sensi e per gli effetti dell'articolo 4 della legge 5 agosto 1978, n. 468, e successive modificazioni, il bilancio pluriennale dello Stato e delle aziende autonome per il triennio 2002-2004, nelle risultanze di cui alle tabelle allegate alla presente legge.

TABELLA A

Unità previsionali di base del bilancio di previsione dello Stato per l'anno 2001 per le quali il Ministro dell'economia e delle finanze è autorizzato ad effettuare variazioni tra loro compensative.

Stato di previsione del Ministero dell'economia e delle finanze:

- Tesoro: 3.1.7.3 "Interessi sui titoli pubblici" (cap. 2214, 2215, 2216 e 2218); 3.1.7.4 "Interessi sui mutui crediop e BEI" (cap. 2230, 2231 e 2232); 3.1.7.5 "Oneri accessori" (cap. 2247); 3.1.7.6 "Altri interessi" (cap. 2256 e 2263).

- Ragioneria Generale dello Stato: 4.1.2.1 "Fondo sanitario nazionale" (cap. 2700); 4.2.1.7 "Ripiano deficit spesa sanitaria" (cap. 2746); 4.2.1.8 "Risorse proprie Unione Europea" (cap. 2451, 2752 e 2753); 4.1.7.1 "Interessi sul risparmio postale ed altri conti di tesoreria" (cap. 3100).

- Politiche Fiscali: 6.1.2.2 "Restituzione e rimborsi di imposte" (cap. 3811 e 3813); 6.1.7.1 "Oneri del debito pubblico" (cap. 4015).

- Politiche Fiscali: 6.1.2.2 "Restituzione e rimborsi di imposte" (cap. 3810, 3812 e 3814); 6.1.7.1 "Oneri del debito pubblico" (cap. 4016).

Stato di previsione del Ministero della giustizia:

- Organizzazione giudiziaria del personale e dei servizi: 3.2.3.1 "Edilizia di servizio" (cap. 7200 e 7201); 3.2.3.2 "Attrezzature e impianti" (cap. 7211 e 7212);

- Amministrazioni Penitenziaria: 4.2.3.1 "Edilizia di servizio" (cap. 7300 e 7303), 4.2.3.2 "Attrezzatura e impianti" (cap. 7321 e 7322) e Giustizia Minorile: 5.2.3.1 "Edilizia di servizio" (cap. 7400 e 7401); 5.2.3.2 "Attrezzature e impianti" (cap. 7421 e 7422).

Stato di previsione del Ministero degli affari esteri:

- Gabinetto e uffici di diretta collaborazione all'opera del Ministro: 1.1.1.0 "Funzionamento" (cap. 1041); Segreteria generale: 2.1.1.0 "Funzionamento" (cap. 1121); Cerimoniale diplomatico della Repubblica: 3.1.1.0 "Funzionamento" (cap. 1170); Ispettorato generale del Ministero e degli uffici all'estero: 4.1.1.0 "Funzionamento" (cap. 1201); Direzione generale per il personale: 5.1.1.1 "Uffici centrali" (cap. 1241); Direzione generale per gli affari amministrativi, di bilancio e il patrimonio: 6.1.1.1 "Uffici centrali" (cap. 1301); Servizio stampa e informazione: 7.1.1.0 "Funzionamento" (cap. 1632); Servizio per l'informatica, le comunicazioni e la cifra: 8.1.1.1 "Uffici centrali" (cap. 1703); Direzione generale per la cooperazione allo sviluppo: 9.1.1.0 "Funzionamento" (cap. 2001); Direzione generale per la promozione e la cooperazione culturale: 10.1.1.1 "Uffici centrali" (cap. 2401); Direzione generale per gli italiani all'estero e le politiche migratorie: 11.1.1.0 "Funzionamento" (cap. 3001); Direzione generale per gli affari politici multilaterali ed i diritti umani: 12.1.1.0 "Funzionamento" (cap. 3301); Direzione generale per la cooperazione economica e finanziaria multilaterale: 13.1.1.0 "Funzionamento" (cap. 3601); Istituto diplomatico: 14.1.1.0 "Funzionamento" (cap. 3901); Direzione generale per i Paesi dell'Europa: 15.1.1.0 "Funzionamento" (cap. 4003); Direzione generale per i Paesi delle Americhe: 16.1.1.0 "Funzionamento" (cap. 4101); Direzione generale per i Paesi del Mediterraneo e del Medio Oriente: 17.1.1.0 "Funzionamento" (cap. 4201); Direzione generale per i Paesi dell'Africa Sub Sahariana: 18.1.1.0 "Funzionamento" (cap. 4301); Direzione generale per i Paesi dell'Asia, dell'Oceania, del Pacifico e l'Antartide: 19.1.1.0 "Funzionamento" (cap. 4401); Direzione generale per l'integrazione europea: 20.1.1.0 "Funzionamento" (cap. 4501).

- Direzione generale per gli affari amministrativi, di bilancio e il patrimonio: 6.1.1.2 "Uffici all'estero" (capp. 1501 e 1503); Direzione generale per la promozione e la cooperazione culturale: 10.1.1.2 "Istituzioni scolastiche e culturali all'estero" (capp. 2502 e 2503).

TABELLA B

Unità previsionali di base per le quali si applicano le disposizioni contenute nel quinto e settimo comma dell'articolo 20 della legge 5 agosto 1978, n. 468, e successive modificazioni.

Stato di previsione del Ministero dell'economia e delle finanze:

- Tesoro: 3.2.4.4 "Fondo rotativo per la cooperazione allo sviluppo" (cap. 7415).

Ministero dell'ambiente e della tutela del territorio:

- Difesa del suolo: 4.2.1.3 "Calamità naturali e danni bellici" (cap. 7941).

Stato di previsione del Ministero delle infrastrutture e dei trasporti:

- Trasporti terrestri e sistemi informativi e statistici: 5.2.3.1 "Edilizia di servizio" (cap. 8054 e 8055); 5.2.3.4 "Trasporti in gestione diretta ed in concessione" (cap. 8090).
- Navigazione e trasporto marittimo ed aereo : 4.2.3.3 "Opere marittime e portuali" (cap.7841);
- Opere pubbliche ed edilizia: 3.2.3.1 "Edilizia di servizio" (cap. 7941);
- Opere pubbliche ed edilizia: 3.2.3.10 "Calamità naturali e danni bellici" (cap. 7527).

Stato di previsione del Ministero della difesa:

- Armamenti navali: 10.2.3.1 "Ricerca scientifica" (cap. 7100);
- Armamenti aeronautici: 11.2.3.1 "Ricerca scientifica" (cap. 7151);
- Telecomunicazioni, informatica e tecnologie avanzate: 12.2.3.1 "Ricerca scientifica" cap. 7200);
- Sanità militare: 16.2.3.1 "Ricerca scientifica" (cap. 7301);
- Armamenti terrestri: 26.2.3.1 "Ricerca scientifica" (cap. 7500);
- Commissariato e servizi generali: 27.2.3.1 "Ricerca scientifica" (cap. 7600).

ALLEGATO N. 1

UNITA' PREVISIONALI DI BASE PER IL 2002



XIV LEGISLATURA - DISEGNI DI LEGGE E RELAZIONI - DOCUMENTI

999/031/1

STATO DI PREVISIONE DELL'ENTRATA	
<p>MINISTERO DELL'ECONOMIA E DELLE FINANZE</p> <p>1 - FOLIE CHE FISCALI</p> <p>Entrate tributarie</p> <p>IRPEF</p> <p>Entrate derivanti dall'attività' ordinaria di gestione</p> <p>Entrate derivanti dall'attività' di accertamento e controllo</p> <p>IRPEG</p> <p>Entrate derivanti dall'attività' ordinaria di gestione</p> <p>Entrate derivanti dall'attività' di accertamento e controllo</p> <p>ILOR</p> <p>Entrate derivanti dall'attività' ordinaria di gestione</p> <p>Entrate derivanti dall'attività' di accertamento e controllo</p> <p>IMPOSTE SOSTITUTIVE</p> <p>Entrate derivanti dall'attività' ordinaria di gestione</p> <p>Entrate derivanti dall'attività' di accertamento e controllo</p> <p>RITENUTE A TITOLO DI IMPOSTA DEFINITIVA</p> <p>Entrate derivanti dall'attività' ordinaria di gestione</p> <p>Entrate derivanti dall'attività' di accertamento e controllo</p> <p>CONDONI, SANATORIE ED INTROITI STRAORDINARI SU TRIBUTI DIRETTI</p> <p>Entrate derivanti dall'attività' ordinaria di gestione</p> <p>Entrate derivanti dall'attività' di accertamento e controllo</p> <p>ALTRI INTROITI DIRETTI</p> <p>Entrate derivanti dall'attività' ordinaria di gestione</p> <p>Entrate derivanti dall'attività' di accertamento e controllo</p> <p>IVA SU SCAMBI INTERNI E INTRACOMUNITARI</p> <p>Entrate derivanti dall'attività' ordinaria di gestione</p> <p>Entrate derivanti dall'attività' di accertamento e controllo</p>	<p>CONDONI, SANATORIE ED INTROITI STRAORDINARI SU TRIBUTI INDIRETTI</p> <p>Entrate derivanti dall'attività' ordinaria di gestione</p> <p>Entrate derivanti dall'attività' di accertamento e controllo</p> <p>LOTTO, LOTTERIE ED ALTRE ATTIVITA' DI GIOCO</p> <p>Entrate derivanti dall'attività' ordinaria di gestione</p> <p>Entrate derivanti dall'attività' di accertamento e controllo</p> <p>IVA SU IMPORTAZIONI</p> <p>Entrate derivanti dall'attività' ordinaria di gestione</p> <p>Entrate derivanti dall'attività' di accertamento e controllo</p> <p>ACCISA E IMPOSTA ERARIALE DI CONSUMO SUGLI OLI MINERALI, LORO DERIVATI, PRODOTTI ANALOGHI E RELATIVE SOVRIMPOSTE DI CONFINE</p> <p>Entrate derivanti dall'attività' ordinaria di gestione</p> <p>Entrate derivanti dall'attività' di accertamento e controllo</p> <p>ACCISA E IMPOSTA ERARIALE DI CONSUMO SU ALTRI PRODOTTI</p> <p>Entrate derivanti dall'attività' ordinaria di gestione</p> <p>Entrate derivanti dall'attività' di accertamento e controllo</p> <p>IMPOSTE SUI GENERI DI MONOPOLIO</p> <p>Entrate derivanti dall'attività' ordinaria di gestione</p> <p>Entrate derivanti dall'attività' di accertamento e controllo</p> <p>TASSE E IMPOSTE SUGLI AFFARI, SU ATTI CONCERNENTI IL DEMANIO ED IL PATRIMONIO DELLO STATO</p> <p>Entrate derivanti dall'attività' ordinaria di gestione</p> <p>Entrate derivanti dall'attività' di accertamento e controllo</p> <p>ALTRI TRIBUTI INDIRETTI</p> <p>Entrate derivanti dall'attività' ordinaria di gestione</p> <p>Entrate derivanti dall'attività' di accertamento e controllo</p> <p>Entrate extra-tributarie</p> <p>Proventi per l'attività' contrattuale ed altri introiti</p>

XIV LEGISLATURA - DISEGNI DI LEGGE E RELAZIONI - DOCUMENTI

999/031/2

STATO DI PREVISIONE DELL'ENTRATA

Restituzioni, rimborsi, recuperi e concorsi vari Tributi speciali e diritti Attività di controllo, informazione e repressione violazioni Entrate derivanti dall'attività di controllo e repressione delle irregolarità e degli illeciti Proventi relativi a servizi resi nell'interesse del commercio Proventi del servizio ipotecario e di conservatoria Proventi del demanio Entrate derivanti dai servizi informativi Dazi e prelievi doganali Alienazione ed ammortamento di beni patrimoniali e riscossione di crediti Proventi della vendita di immobili ed altri cespiti	Vendita targhe Alienazione ed ammortamento di beni patrimoniali e riscossione di crediti Rimborso di anticipazioni e riscossioni di crediti Vendite di titoli e di altri cespiti Ammortamento di beni patrimoniali Proventi della vendita di immobili ed altri cespiti Accensione di prestiti Emissione titoli di stato Contrazione mutui ed altre emissioni MINISTERO DELLE ATTIVITA' PRODUTTIVE 8 - IMPRESE Entrate extra-tributarie Restituzioni, rimborsi, recuperi e concorsi vari Proventi per verifiche e collaudi agli impianti industriali ed altri introiti Tasse annuali per gli iscritti agli albi dei periti assicurativi e mediatori Restituzione di finanziamenti Proventi per le verifiche ed accertamenti sul regolare funzionamento degli impianti Alienazione ed ammortamento di beni patrimoniali e riscossione di crediti Rimborso di anticipazioni e riscossioni di crediti 9 - ENTI ENERGETICHE Entrate extra-tributarie Restituzioni, rimborsi, recuperi e concorsi vari Vendita scorte strategiche prodotti petroliferi Proventi per verifiche e collaudi agli impianti industriali ed altri introiti
Entrate extra-tributarie Proventi per l'organizzazione e la tenuta di corsi 6 - TESORO Entrate extra-tributarie Redditi da capitale Prelevamenti da conti di tesoreria; restituzioni; rimborsi, recuperi e concorsi vari Proventi per l'attività contrattuale ed altri introiti Tributi speciali e diritti Canone RAI Retrocessione interessi, dietimi ed altri proventi connessi alla gestione del debito pubblico Attività di controllo, informazione e repressione violazioni	

XIV LEGISLATURA - DISEGNI DI LEGGE E RELAZIONI - DOCUMENTI

999/031/3

STATO DI PREVISIONE DELL' ENTRATA	
<p>Alienazione ed ammortamento di beni patrimoniali e riscossione di crediti</p> <p>Rimborso di anticipazioni e riscossioni di crediti</p> <p>MINISTERO DELLA GIUSTIZIA</p> <p>10 - ORGANIZZAZIONE GIUDIZIARIA, DEL PERSONALE E DEI SERVIZI</p> <p>Entrate extra-tributarie</p> <p>Attività di controllo, informazione e repressione violazioni</p> <p>Diritti di cancelleria e proventi dei servizi di informatica</p> <p>Restituzioni, rimborsi, recuperi e concorsi vari</p> <p>11 - AMMINISTRAZIONE PENITENZIARIA</p> <p>Entrate extra-tributarie</p> <p>Proventi per l'attività contrattuale ed altri introiti</p> <p>Restituzioni, rimborsi, recuperi e concorsi vari</p> <p>Attività di controllo, informazione e repressione violazioni</p> <p>Vendita di manufatti, di prodotti vari e altri proventi realizzati negli istituti penitenziari</p> <p>MINISTERO DEGLI AFFARI ESTERI</p> <p>12 - ITALIANI ALL'ESTERO E POLITICHE MIGRATORIE</p> <p>Entrate extra-tributarie</p> <p>Restituzioni, rimborsi, recuperi e concorsi vari</p> <p>Proventi per i servizi dell'emigrazione</p> <p>13 - PERSONALE</p> <p>Entrate extra-tributarie</p> <p>Proventi per l'attività contrattuale ed altri introiti</p> <p>Restituzioni, rimborsi, recuperi e concorsi vari</p> <p>Cessione dei libretti di passaporto, dei titoli e documenti di viaggio ed altri introiti</p>	<p>MINISTERO DELL'ISTRUZIONE, DELL'UNIVERSITÀ E DELLA RICERCA</p> <p>14 - SERVIZIO AFFARI ECONOMICI FINANZIARI</p> <p>Entrate extra-tributarie</p> <p>Proventi per l'attività contrattuale ed altri introiti</p> <p>Restituzioni, rimborsi, recuperi e concorsi vari</p> <p>MINISTERO DELL'INTERNO</p> <p>15 - PROTEZIONE CIVILE E SERVIZI ANTINCENDI</p> <p>Entrate extra-tributarie</p> <p>Proventi per l'attività contrattuale ed altri introiti</p> <p>Restituzioni, rimborsi, recuperi e concorsi vari</p> <p>Proventi relativi ai servizi resi dal corpo nazionale dei vigili del fuoco</p> <p>16 - PUBBLICA SICUREZZA</p> <p>Entrate extra-tributarie</p> <p>Restituzioni, rimborsi, recuperi e concorsi vari</p> <p>Attività di controllo, informazione e repressione violazioni</p> <p>Proventi relativi ai servizi resi dalla polizia di stato</p> <p>MINISTERO DELLE INFRASTRUTTURE E DEI TRASPORTI</p> <p>17 - TRASPORTI TERRESTRI E SISTEMI INFORMATIVI E STATISTICI</p> <p>Entrate extra-tributarie</p> <p>Proventi per l'attività contrattuale ed altri introiti</p> <p>Restituzioni, rimborsi, recuperi e concorsi vari</p> <p>Proventi relativi ai servizi ed alle operazioni in materia di motorizzazione e trasporti in concessione</p> <p>19 - NAVIGAZIONE E TRASPORTO MARITTIMO E AEREO</p> <p>Entrate extra-tributarie</p> <p>Restituzioni, rimborsi, recuperi e concorsi vari</p>

999/031/4

STATO DI PREVISIONE DELL'ENTRATA

Attività' di controllo, informazione e repressione violazioni

Tasse, diritti marittimi e proventi per occupazione aree demaniali marittime

Proventi per i servizi resi nelle aree portuali

Concessioni aeroportuali e traffico aereo

MINISTERO DELLA DIFESA

20 - ARMA DEI CARABINIERI

Entrate extra-tributarie

Proventi per l'attività' ed i servizi svolti dall'arma dei carabinieri

21 - BILANCIO E AFFARI FINANZIARI

Entrate extra-tributarie

Proventi per l'attività' contrattuale ed altri introiti

Restituzioni, rimborsi, recuperi e concorsi vari

MINISTERO DELLE POLITICHE AGRICOLE E FORESTALI

22 - POLITICHE AGRICOLE ED AGROINDUSTRIALI NAZIONALI

Entrate extra-tributarie

Proventi per l'attività' contrattuale ed altri introiti

Restituzioni, rimborsi, recuperi e concorsi vari

Attività' di controllo, informazione e repressione violazioni

Proventi per i servizi resi a garanzia della qualità' dei prodotti agroindustriali

MINISTERO DELLA SALUTE

23 - TUTELA DELLA SALUTE UMANA, DELLA SANITA' PUBBLICA VENERIDARIA E DEI RAPPORTI INTERNAZIONALI

Entrate extra-tributarie

Proventi per l'attività' contrattuale ed altri introiti

Restituzioni, rimborsi, recuperi e concorsi vari

Attività' di prevenzione, di controllo e repressione violazioni

Accertamenti sanitari e prestazioni tecnico-sanitarie

Attività' omologative e prestazioni tecniche per la sicurezza del lavoro

MINISTERO DELLE INFRASTRUTTURE E DEI TRASPORTI

26 - COORDINAMENTO DELLO SVILUPPO DEL TERRITORIO, POLITICHE DEL PERSONALE E AFFARI GENERALI

Entrate extra-tributarie

Proventi per l'attività' contrattuale ed altri introiti

Restituzioni, rimborsi, recuperi e concorsi vari

Attività' di controllo, informazione e repressione violazioni

Concessioni autostradali e servizi relativi ad operazioni tecnico e tecnico-amministrative

MINISTERO DELLE COMUNICAZIONI

27 - CONCESSIONI E AUTORIZZAZIONI

Entrate extra-tributarie

Proventi per l'attività' contrattuale ed altri introiti

Restituzioni, rimborsi, recuperi e concorsi vari

Attività' di controllo, informazione e repressione violazioni

Proventi relativi ai servizi di telecomunicazione

MINISTERO DEL LAVORO E DELLE POLITICHE SOCIALI

28 - POLITICHE DEL LAVORO E DELL'OCCUPAZIONE E TUTELA DEI LAVORATORI

Entrate extra-tributarie

Proventi per l'attività' contrattuale ed altri introiti

Restituzioni, rimborsi, recuperi e concorsi vari

Attività' di controllo, informazione e repressione violazioni

999/031/5

STATO DI PREVISIONE DELL'ENTRATA	
Contributi comunitari per l'occupazione MINISTERO DELLE ATTIVITA' PRODUTTIVE	35 - ASSETTO DEI VALORI AMBIENTALI DEL TERRITORIO Entrate extra-tributarie Restituzioni, rimborsi, recuperi e concorsi vari MINISTERO DELL'ISTRUZIONE, DELL'UNIVERSITA' E DELLA RICERCA
29 - MERCATO Entrate extra-tributarie Proventi per l'attivita' contrattuale ed altri introiti Restituzioni, rimborsi, recuperi e concorsi vari MINISTERO PER I BENI E LE ATTIVITA' CULTURALI	36 - PROGRAMMAZIONE, COORDINAMENTO E AFFARI ECONOMICI Entrate extra-tributarie Proventi per l'attivita' contrattuale ed altri introiti Restituzioni, rimborsi, recuperi e concorsi vari MINISTERO DELL'ECONOMIA E DELLE FINANZE
30 - SEGRETARIATO GENERALE Entrate extra-tributarie Proventi per l'attivita' contrattuale ed altri introiti Restituzioni, rimborsi, recuperi e concorsi vari Attivita' di controllo, informazione e repressione violazioni Proventi per servizi presso musei, biblioteche, archivi di stato Bellezze artistiche e culturali	40 - AMMINISTRAZIONE GENERALE DEL PERSONALE E DEI SERVIZI Entrate extra-tributarie Restituzioni, rimborsi, recuperi e concorsi vari MINISTERO DELL'INTERNO
31 - ARCHIVI Entrate extra-tributarie Proventi per l'attivita' contrattuale ed altri introiti Proventi per servizi presso musei, biblioteche, archivi di stato	42 - AMMINISTRAZIONE GENERALE E AFFARI DEL PERSONALE Entrate extra-tributarie Restituzioni, rimborsi, recuperi e concorsi vari MINISTERO DELLE COMUNICAZIONI
34 - PROTEZIONE AMBIENTALE Entrate extra-tributarie Restituzioni, rimborsi, recuperi e concorsi vari Attivita' di controllo, informazione e repressione violazioni Diritti partecipazione sistema ecogestione e qualita' ecologica ed altri introiti	44 - AFFARI GENERALI E PERSONALE Entrate extra-tributarie Restituzioni, rimborsi, recuperi e concorsi vari MINISTERO DELLA DIFESA
	45 - PERSONALE CIVILE Entrate extra-tributarie Restituzioni, rimborsi, recuperi e concorsi vari

999/031/6

STATO DI PREVISIONE DELL' ENTRATA

MINISTERO DELLE POLITICHE AGRICOLE E FORESTALI

46 - SERVIZI GENERALI E PERSONALE

Entrate extra-tributarie

Restituzioni, rimborsi, recuperi e concorsi vari

MINISTERO DELLA SALUTE

49 - ORDINAMENTO SANITARIO, RICERCA ED ORGANIZZAZIONE DEL
MINISTERO

Entrate extra-tributarie

Restituzioni, rimborsi, recuperi e concorsi vari

MINISTERO DELL'AMBIENTE E DELLA TUTELA DEL TERRITORIO

51 - SVILUPPO SOSTENIBILE, POLITICHE DEL PERSONALE E AFFARI
GENERALI

Entrate extra-tributarie

Restituzioni, rimborsi, recuperi e concorsi vari

999/031/7

MINISTERO DELL'ECONOMIA E DELLE FINANZE

1 - CABINETTO E UFFICI DI DIRETTA COLLABORAZIONE ALL'OPERA DEL MINISTERO

Spese correnti

FUNZIONAMENTO

Gabinetto e altri uffici - Economia

Gabinetto e altri uffici - Finanze

Servizio centrale consultivo ed ispettivo tributario

Servizio controllo interno

ONERI COMUNI

Residui passivi perenti

Spese in conto capitale

INVESTIMENTI

Informatica di servizio

Beni mobili

ONERI COMUNI

Residui passivi perenti

2 - AMMINISTRAZIONE GENERALE DEL PERSONALE E DEI SERVIZI

Spese correnti

FUNZIONAMENTO

INTERVENTI

Risarcimenti giudiziari

Pensioni di guerra

Istituti di ricerche e studi economici e congiunturali

ONERI COMUNI

Ammortamento

Servizi del Poligrafico dallo Stato

Fondi da ripartire per oneri di personale

Fitti figurativi

Residui passivi perenti

TRATTAMENTI DI QUIESCENZA, INTEGRATIVI E SOSTITUTIVI

Indennita'

Spese in conto capitale

INVESTIMENTI

Informatica di servizio

Beni mobili

ONERI COMUNI

Residui passivi perenti

3 - TESORO

Spese correnti

FUNZIONAMENTO

INTERVENTI

Calamita' naturali e danni bellici

Monete metalliche

Poste italiane S.P.A.

Monopoli

Agenzia per le erogazioni in agricoltura

Ferrovie dello Stato

Cassa conguaglio zucchero

Consob

Garanzie di cambio

Pensioni di guerra

Autorita' per le garanzie nelle comunicazioni

Istituto nazionale Previdenza sociale.

Oneri per le privatizzazioni

999/031/8

MINISTERO DELL'ECONOMIA E DELLE FINANZE

<p>Contributi ad enti ed altri organismi Istituto postelegrafonici Oneri sentenze Corte Costituzionale Gestioni liquidatorie enti soppressi Servizio del gioco del lotto Contributo alle spese elettorali dei partiti politici Accordi ed organismi internazionali Istituto nazionale assicurazioni infortuni sul lavoro I.N.P.D.A.P. Istituto Nazionale di Statistica Pesca Altri interventi in materia previdenziale Autorita' per la vigilanza sui lavori pubblici Autorita' per l'informatica nella Pubblica Amministrazione Sistemi ferroviari passanti Telecomunicazioni Autorita' per i servizi di pubblica utilita' Agenzia nazionale per la sicurezza del volo Regolazione anticipazioni effettuate dai concessionari della riscossione Istituto Nazionale Fauna Selvatica Ufficio del garante per la tutela della privacy</p> <p>ONERI COMUNI Organi costituzionali Presidenza del Consiglio dei Ministri Parlamento Europeo Restituzioni e rimborsi</p>	<p>Servizio di tesoreria delle Poste Italiane S.p.A. Altri servizi di tesoreria Contribuzione aggiuntiva I.N.P.D.A.P. Oneri accessori Previdenza complementare Corte dei Conti Consiglio di Stato e Tribunali amministrativi regionali Residui passivi perenti Consiglio di giustizia amministrativa della regione siciliana Presidenza del Consiglio dei Ministri - Editoria Presidenza del Consiglio dei Ministri - Protezione civile Presidenza del Consiglio dei Ministri - Servizio civile nazionale TRATTAMENTI DI QUIESCENZA, INTEGRATIVI E SOSTITUTIVI Pensioni privilegiate ONERI DEL DEBITO PUBBLICO Ferrovie dello Stato Aree depresse Interessi sui titoli del debito pubblico Interessi sui mutui Credloep e BEI Oneri accessori Altri interessi su mutui Interessi sui mutui Cassa depositi e prestiti Spese in conto capitale INVESTIMENTI Imprese navalmeccaniche e armatoriali Interventi nel territorio di Trieste</p>
--	--

XIV LEGISLATURA - DISEGNI DI LEGGE E RELAZIONI - DOCUMENTI

999/031/79

MINISTERO DELL'ECONOMIA E DELLE FINANZE

<p>Risanamento e ricostruzione zone terremotate</p> <p>Informatica di servizio</p> <p>Metropolitane</p> <p>Cooperazione allo sviluppo</p> <p>Edilizia abitativa</p> <p>Edilizia scolastica</p> <p>Province, comuni e comunita' montane</p> <p>Opere stradali</p> <p>Calamita' naturali e danni bellici</p> <p>Poste italiane S.P.A.</p> <p>Ente Nazionale di Assistenza al Volo</p> <p>Ferrovie dello Stato</p> <p>Aree depresse</p> <p>Metanizzazione</p> <p>IRI ENI soppresso EFIM</p> <p>Artigliancassa</p> <p>Banche, fondi e organismi internazionali</p> <p>Imprenditorialita' giovanile nel Mezzogiorno</p> <p>Trasporti pubblici locali</p> <p>Gestioni e Partecipazioni Industriali (GEPI)</p> <p>Telecomunicazioni</p> <p>Accordi ed organismi internazionali</p> <p>Interventi per Venezia</p> <p>Altri investimenti</p> <p>Sostegno finanziario del sistema produttivo</p> <p>Ricerca scientifica</p> <p>Prevenzione inquinamento atmosferico e acustico</p>	<p>Indennizzi danni bellici</p> <p>Risparmio idrico e utilizzo acque reflue</p> <p>SVIMEZ</p> <p>Servizi del Poligrafico dello Stato</p> <p>Beni mobili</p> <p>Aeroporti</p> <p>Fondo per la montagna</p> <p>Giochi olimpici invernali</p> <p>Sostegno all'istruzione</p> <p>ALTRE SPESE IN C/CAPITALE</p> <p>SACE</p> <p>Garanzie dello Stato</p> <p>Fondo di solidarieta' nazionale</p> <p>Fondo rotativo per la cooperazione allo sviluppo</p> <p>Monopoli</p> <p>ONERI COMUNI</p> <p>Residui passivi perenti</p> <p>Presidenza del Consiglio dei Ministri - Editoria</p> <p>Presidenza del Consiglio dei Ministri - Protezione civile</p> <p>Rimborso di prestiti</p> <p>RIMBORSO DEL DEBITO PUBBLICO</p> <p>Titoli del debito pubblico</p> <p>Mutui Crediop e BEI</p> <p>Aree depresse</p> <p>Mutui diversi</p> <p>Ferrovie dello Stato</p> <p>Mutui Cassa depositi e prestiti</p>
--	---

999/031/10

MINISTERO DELL'ECONOMIA E DELLE FINANZE

<p>Ammortamento titoli di Stato</p> <p>Rimborsi anticipati o ristrutturazione di passività'</p> <p>4 - RAGIONERIA GENERALE DELLO STATO</p> <p>Spese correnti</p> <p>FUNZIONAMENTO</p> <p>INTERVENTI</p> <p>Fondo Sanitario Nazionale</p> <p>Risanamento e ricostruzione zone terremotate</p> <p>Regioni a statuto ordinario</p> <p>Province, comuni e comunita' montane</p> <p>Opere stradali</p> <p>Agenzia per le erogazioni in agricoltura</p> <p>Ripiano deficit spesa sanitaria</p> <p>Risorse proprie Unione europea</p> <p>Regolazioni contabili regioni</p> <p>8 per mille IRPEF Stato</p> <p>Fondo attuazione ordinamento regioni a statuto speciale</p> <p>Accordi ed organismi internazionali</p> <p>Interventi diversi</p> <p>8 per mille IRPEF confessioni religiose</p> <p>Fondo federalismo amministrativo</p> <p>Federalismo fiscale</p> <p>Gestione lavoratori portuali</p> <p>ONERI COMUNI</p> <p>Accordi ed organismi internazionali</p> <p>Altri fondi di riserva</p> <p>Spese elettorali</p>	<p>Fondi da ripartire per oneri di personale</p> <p>Sostegno all'istruzione</p> <p>Altri servizi di tesoreria</p> <p>Residui passivi perenti</p> <p>Fondo speciale</p> <p>Fondo di riserva per le spese obbligatorie e d'ordine</p> <p>ONERI DEL DEBITO PUBBLICO</p> <p>Interessi sul risparmio postale ed altri conti di tesoreria</p> <p>Interessi sui mutui Cassa depositi e prestiti</p> <p>Spese in conto capitale</p> <p>INVESTIMENTI</p> <p>Risanamento e ricostruzione zone terremotate</p> <p>Informatica di servizio</p> <p>Edilizia sanitaria</p> <p>Difesa del suolo</p> <p>Calamita' naturali e danni bellici</p> <p>Aree depresse</p> <p>Fondo di rotazione per le politiche comunitarie</p> <p>Fondo per la riassegnazione di residui passivi perenti di spesa in conto capitale</p> <p>Interventi straordinari per la Calabria</p> <p>Acquedotti e fognature</p> <p>Sviluppo economico delle regioni a statuto speciale e province autonome</p> <p>Accordi ed organismi internazionali</p> <p>Occupazione</p> <p>Edilizia Giudiziaria</p> <p>Intese istituzionali di programma</p>
---	--

999/031/11

MINISTERO DELL'ECONOMIA E DELLE FINANZE

<p>Province, comuni e comunita' montane</p> <p>Beni mobili</p> <p>Fondo federalismo amministrativo</p> <p>Formazione professionale</p> <p>Regioni a statuto ordinario</p> <p>Ripiano deficit spesa sanitaria</p> <p>Navigazione satellitare</p> <p>Gestione lavoratori portuali</p> <p>ONERI COMUNI</p> <p>Fondo speciale</p> <p>Trasporti pubblici locali</p> <p>Residui passivi perenti</p> <p>Rimborso di prestiti</p> <p>RIMBORSO DEL DEBITO PUBBLICO</p> <p>Mutui Cassa depositi e prestiti</p> <p>5 - POLITICHE DI SVILUPPO E DI COESIONE</p> <p>Spese correnti</p> <p>FUNZIONAMENTO</p> <p>INTERVENTI</p> <p>Programmazione, valutazione e monitoraggio degli investimenti pubblici</p> <p>ONERI COMUNI</p> <p>Residui passivi perenti</p> <p>ONERI DEL DEBITO PUBBLICO</p> <p>Interessi sui mutui Cassa depositi e prestiti</p>	<p>Spese in conto capitale</p> <p>INVESTIMENTI</p> <p>Fondo Sanitario Nazionale</p> <p>Fondo per i programmi regionali di sviluppo</p> <p>Progetti immediatamente eseguibili</p> <p>Calamita' naturali e danni bellici</p> <p>Aree depresse</p> <p>Interventi straordinari per la Calabria</p> <p>Accordi di programma</p> <p>Sviluppo economico delle regioni a statuto speciale e province autonome</p> <p>Attrezzature e impianti sanitari</p> <p>Fondo per la montagna</p> <p>Informatica di servizio</p> <p>Beni mobili</p> <p>Intese istituzionali di programma</p> <p>ONERI COMUNI</p> <p>Residui passivi perenti</p> <p>Rimborso di prestiti</p> <p>RIMBORSO DEL DEBITO PUBBLICO</p> <p>Mutui Cassa depositi e prestiti</p> <p>6 - POLITICHE FISCALI</p> <p>Spese correnti</p> <p>FUNZIONAMENTO</p> <p>Spese generali di funzionamento</p> <p>Gestione residui del soppresso Dipartimento delle Dogane</p>
---	--

999/031/12

MINISTERO DELL'ECONOMIA E DELLE FINANZE

<p>INTERVENTI</p> <p>Vincite al lotto</p> <p>Restituzione e rimborsi di imposte</p> <p>Interessi di mora</p> <p>Devoluzione canoni sulle radioteleaudizioni</p> <p>Centri autorizzati di assistenza fiscale</p> <p>Accordi ed organismi internazionali</p> <p>Devoluzione di proventi</p> <p>Agenzia delle Entrate</p> <p>Agenzia del Demanio</p> <p>Agenzia del Territorio</p> <p>Agenzia delle Dogane</p> <p>Regolazione anticipazioni effettuate dai concessionari della riscossione</p> <p>Scuola superiore dell'economia e delle finanze</p> <p>Misure agevolative</p> <p>ONERI COMUNI</p> <p>Ammortamento</p> <p>Imposte sui beni di Stato</p> <p>Fondi da ripartire per oneri di personale</p> <p>Fitti figurativi</p> <p>Residui passivi perenti</p> <p>TRATTAMENTI DI QUIESCENZA, INTEGRATIVI E SOSTITUTIVI</p> <p>Indennita'</p> <p>Fondi di previdenza</p> <p>ONERI DEL DEBITO PUBBLICO</p> <p>Interessi di mora</p>	<p>Spese in conto capitale</p> <p>INVESTIMENTI</p> <p>Edilizia di servizio</p> <p>Informatica di servizio</p> <p>Beni mobili</p> <p>Agenzia delle Entrate</p> <p>Agenzia del Demanio</p> <p>Agenzia del Territorio</p> <p>Agenzia delle Dogane</p> <p>ONERI COMUNI</p> <p>Residui passivi perenti</p> <p>7 - GUARDIA DI FINANZA</p> <p>Spese correnti</p> <p>FUNZIONAMENTO</p> <p>Spese generali di funzionamento</p> <p>Reclutamento, formazioni e addestramento</p> <p>Mezzi operativi e strumentali</p> <p>Potenziamento</p> <p>ONERI COMUNI</p> <p>Residui passivi perenti</p> <p>TRATTAMENTI DI QUIESCENZA, INTEGRATIVI E SOSTITUTIVI</p> <p>Fondi di previdenza e assistenza dipendenti</p> <p>Indennita'</p> <p>Spese in conto capitale</p> <p>INVESTIMENTI</p> <p>Edilizia di servizio</p> <p>Informatica di servizio</p>
---	---

999/031/13

MINISTERO DELL'ECONOMIA E DELLE FINANZE	
<p>Edilizia abitativa</p> <p>Potenziamento</p> <p>Beni mobili</p> <p>ONERI COMUNI</p> <p>Residui passivi perenti</p> <p>9 - AVVOCATURA GENERALE DELLO STATO</p> <p>Spese correnti</p> <p>FUNZIONAMENTO</p> <p>ONERI COMUNI</p> <p>Residui passivi perenti</p> <p>Spese in conto capitale</p> <p>INVESTIMENTI</p> <p>Beni mobili</p> <p>ONERI COMUNI</p> <p>Residui passivi perenti</p> <p>11 - SERVIZI TECNICI NAZIONALI</p> <p>Spese correnti</p> <p>FUNZIONAMENTO</p> <p>Spese in conto capitale</p> <p>INVESTIMENTI</p> <p>Potenziamento servizi e strutture</p> <p>Beni mobili</p> <p>12 - SERVIZIO PER LA GESTIONE DELLE SPESE RESIDUALI</p> <p>Spese correnti</p> <p>FUNZIONAMENTO</p> <p>Commissariati di governo</p> <p>Funzione pubblica</p>	<p>INTERVENTI</p> <p>Comitato interministeriale per le informazioni e la sicurezza</p> <p>Giubileo 2000</p> <p>Aree depresse</p> <p>FORMEZ</p> <p>Progetti finalizzati</p> <p>Minoranze linguistiche</p> <p>Scuola Superiore della Pubblica Amministrazione</p> <p>Agenzia per la rappresentanza negoziale delle pubbliche amministrazioni</p> <p>Pari opportunità'</p> <p>ONERI COMUNI</p> <p>Residui passivi perenti</p> <p>Spese in conto capitale</p> <p>INVESTIMENTI</p> <p>Beni mobili</p> <p>FORMEZ</p> <p>ONERI COMUNI</p> <p>Residui passivi perenti</p>

XIV LEGISLATURA - DISEGNI DI LEGGE E RELAZIONI - DOCUMENTI

999/031/14

AMMINISTRAZIONE DEI MONOPOLI DI STATO	
<p>ENTRATA</p> <p>1 - MONOPOLI</p> <p>Entrate correnti</p> <p>Proventi diversi</p> <p>Sovvenzioni</p> <p>Redditi e rimborsi</p> <p>Entrate in conto capitale</p> <p>Ammortamento</p> <p>Proventi e contributi</p> <p>Accensione di prestiti</p> <p>Ricavo anticipazioni</p> <p>Gestioni speciali ed autonome</p> <p>Dopolavoro</p> <p>Lotterie nazionali</p> <p>Lotto</p> <p>Altri giochi</p> <p>SPESA</p> <p>1 - MONOPOLI</p> <p>Spese correnti</p> <p>FUNZIONAMENTO</p> <p>INTERVENTI</p> <p>Dopolavoro</p> <p>Interessi</p> <p>Interventi diversi</p> <p>ONERI COMUNI</p> <p>Ammortamento</p> <p>Avanzo di gestione</p>	<p>TRATTAMENTI DI QUIESCENZA, INTEGRATIVI E SOSTITUTIVI</p> <p>Indennita'</p> <p>Gestioni previdenziali</p> <p>Spese in conto capitale</p> <p>INVESTIMENTI</p> <p>Edilizia di servizio</p> <p>Informativa di servizio</p> <p>Impianti e automezzi</p> <p>Rimborso di prestiti</p> <p>Quota capitale</p> <p>Gestioni speciali ed autonome</p> <p>Dopolavoro</p> <p>Lotterie nazionali</p> <p>Lotto</p> <p>Altri giochi</p>

999/031/15

MINISTERO DELLE ATTIVITA' PRODUTTIVE

<p>1 - CABINETTO E UFFICI DI DIRETTA COLLABORAZIONE ALL'OPERA DEL MINISTERO</p> <p>Spese correnti</p> <p>FUNZIONAMENTO</p> <p>ONERI COMUNI</p> <p>Residui passivi perenti</p> <p>Spese in conto capitale</p> <p>INVESTIMENTI</p> <p>Informatica di servizio</p> <p>Beni mobili</p> <p>ONERI COMUNI</p> <p>Residui passivi perenti</p> <p>2 - MERCATO</p> <p>Spese correnti</p> <p>FUNZIONAMENTO</p> <p>INTERVENTI</p> <p>Restituzioni e rimborsi</p> <p>Accordi ed organismi internazionali</p> <p>ONERI COMUNI</p> <p>Fondi da ripartire per oneri di personale</p> <p>Residui passivi perenti</p> <p>TRATTAMENTI DI QUIESCENZA, INTEGRATIVI E SOSTITUTIVI</p> <p>Indennita'</p> <p>Cassa pensioni</p> <p>Spese in conto capitale</p> <p>INVESTIMENTI</p> <p>Informatica di servizio</p>	<p>Beni mobili</p> <p>ONERI COMUNI</p> <p>Residui passivi perenti</p> <p>3 - IMPRESE</p> <p>Spese correnti</p> <p>FUNZIONAMENTO</p> <p>INTERVENTI</p> <p>Camere di commercio, industria e artigianato</p> <p>Ente Nazionale Italiano per il Turismo</p> <p>Autorita' garante della concorrenza e del mercato</p> <p>Contributi ad enti ed altri organismi</p> <p>Organismi nazionali di normalizzazione</p> <p>Club Alpino Italiano</p> <p>Cooperative e loro consorzi</p> <p>Accordi ed organismi internazionali</p> <p>Promozione turistica</p> <p>Fondo di garanzia</p> <p>ONERI COMUNI</p> <p>Residui passivi perenti</p> <p>Spese in conto capitale</p> <p>INVESTIMENTI</p> <p>Ricerca scientifica</p> <p>Informatica di servizio</p> <p>Strutture turistiche e ricettive</p> <p>Aree depresse</p> <p>Centri di sviluppo dell'imprenditorialita'</p> <p>Fondo incentivi alle imprese</p>
---	---

999/031/16

MINISTERO DELLE ATTIVITA' PRODUTTIVE	
<p>Beni mobili</p> <p>Fondo rotazione prestito risparmio turistico</p> <p>ONERI COMUNI</p> <p>Residui passivi perenti</p> <p>4 - RETI ENERGETICHE</p> <p>Spese correnti</p> <p>FUNZIONAMENTO</p> <p>INTERVENTI</p> <p>Restituzioni e rimborsi</p> <p>Accordi ed organismi internazionali</p> <p>ONERI COMUNI</p> <p>Residui passivi perenti</p> <p>Spese in conto capitale</p> <p>INVESTIMENTI</p> <p>Informatica di servizio</p> <p>Piano energetico nazionale</p> <p>Ente Nazionale Energia e Ambiente</p> <p>Riconversione produzioni amianto</p> <p>Beni mobili</p> <p>ONERI COMUNI</p> <p>Residui passivi perenti</p> <p>5 - INTERNAZIONALIZZAZIONE</p> <p>Spese correnti</p> <p>FUNZIONAMENTO</p> <p>INTERVENTI</p> <p>Informazione e ricerca</p> <p>Istituto Commercio Estero</p>	<p>Contributi ad enti ed altri organismi</p> <p>Accordi ed organismi internazionali</p> <p>ONERI COMUNI</p> <p>Residui passivi perenti</p> <p>Spese in conto capitale</p> <p>INVESTIMENTI</p> <p>Informatica di servizio</p> <p>Sviluppo dell'esportazione e della domanda estera</p> <p>Aree depresse</p> <p>Beni mobili</p> <p>ONERI COMUNI</p> <p>Residui passivi perenti</p>

999/031/17

MINISTERO DEL LAVORO E DELLE POLITICHE SOCIALI	
<p>1 - CABINETTO E UFFICI DI DIRETTA COLLABORAZIONE ALL'OPERA DEL MINISTRO</p> <p>Spese correnti</p> <p>FUNZIONAMENTO</p> <p>ONERI COMUNI</p> <p>Residui passivi perenti</p> <p>Spese in conto capitale</p> <p>INVESTIMENTI</p> <p>Informatica di servizio</p> <p>Beni mobili</p> <p>ONERI COMUNI</p> <p>Residui passivi perenti</p> <p>2 - POLITICHE DEL LAVORO E DELL'OCCUPAZIONE E TUTELA DEI LAVORATORI</p> <p>Spese correnti</p> <p>FUNZIONAMENTO</p> <p>INTERVENTI</p> <p>Pari opportunità</p> <p>Occupazione</p> <p>Contributi ad enti ed altri organismi</p> <p>Cassa integrazione straordinaria</p> <p>Indennità' soccorso alpino</p> <p>Sgravi e agevolazioni contributive</p> <p>Interventi diversi</p> <p>ONERI COMUNI</p> <p>Fondi da ripartire per oneri di personale</p> <p>Fitti figurativi</p> <p>Residui passivi perenti</p>	<p>TRATTAMENTI DI QUIESCENZA, INTEGRATIVI E SOSTITUTIVI</p> <p>Indennità'</p> <p>Spese in conto capitale</p> <p>INVESTIMENTI</p> <p>Informatica di servizio</p> <p>Formazione professionale</p> <p>Occupazione</p> <p>Fondo per la promozione allo sviluppo</p> <p>Occupazione giovanile nel Mezzogiorno</p> <p>Macchine, attrezzature ed arredi delle agenzie per l'impiego</p> <p>Contributi capitari alle imprese</p> <p>Beni mobili</p> <p>Interventi diversi</p> <p>ONERI COMUNI</p> <p>Residui passivi perenti</p> <p>3 - POLITICHE SOCIALI E PREVIDENZIALI</p> <p>Spese correnti</p> <p>FUNZIONAMENTO</p> <p>INTERVENTI</p> <p>Invalidi civili, ciechi e sordomuti</p> <p>Protezione e assistenza sociale</p> <p>Centri accoglienza e servizio immigrati</p> <p>Lotta alla droga</p> <p>Interventi integrativi disabili</p> <p>Fondo per il volontariato</p> <p>Solidarietà' internazionale</p> <p>Organismi non lucrativi di attività' sociali (ONLUS)</p>

999/031/18

MINISTERO DEL LAVORO E DELLE POLITICHE SOCIALI

Fondo per l'associazionismo
Armonizzazione dei tempi delle città'
Fondo per l'infanzia e l'adolescenza
Fondo politiche migratorie
Tutela dei minori
Trattamenti di famiglia
Occupazione
Istituti di patronato e di assistenza sociale
Pensionamenti anticipati
Pensioni sociali
Vigilanza sui fondi pensione
Sostegno alle gestioni previdenziali
Altri interventi in materia previdenziale
Accordi ed organismi internazionali
Copertura fabbisogno finanziario gestioni previdenziali
Prestazioni contro la tubercolosi

ONERI COMUNI

Fondo per le politiche sociali
Residui passivi perenti
Spese in conto capitale

INVESTIMENTI

Beni mobili

ONERI COMUNI

Residui passivi perenti

999/031/19

MINISTERO DELLA GIUSTIZIA	
<p>1 - CABINETTO E UFFICI DI DIRETTA COLLABORAZIONE ALL'OPERA DEL MINISTERO</p> <p>Spese correnti</p> <p>FUNZIONAMENTO</p> <p>INTERVENTI</p> <p>Contributi ad enti ed altri organismi</p> <p>ONERI COMUNI</p> <p>Residui passivi perenti</p> <p>Spese in conto capitale</p> <p>INVESTIMENTI</p> <p>Beni mobili</p> <p>ONERI COMUNI</p> <p>Residui passivi perenti</p> <p>2 - AFFARI DI GIUSTIZIA</p> <p>Spese correnti</p> <p>FUNZIONAMENTO</p> <p>INTERVENTI</p> <p>Spese di giustizia</p> <p>ONERI COMUNI</p> <p>Residui passivi perenti</p> <p>Spese in conto capitale</p> <p>INVESTIMENTI</p> <p>Beni mobili</p> <p>ONERI COMUNI</p> <p>Residui passivi perenti</p>	<p>3 - ORGANIZZAZIONE GIUDIZIARIA, DEL PERSONALE E DEI SERVIZI</p> <p>Spese correnti</p> <p>FUNZIONAMENTO</p> <p>INTERVENTI</p> <p>Devoluzione di proventi</p> <p>Uffici giudiziari</p> <p>ONERI COMUNI</p> <p>Fondi da ripartire per oneri di personale</p> <p>Fitti figurativi</p> <p>Residui passivi perenti</p> <p>TRATTAMENTI DI QUIESCENZA, INTEGRATIVI E SOSTITUTIVI</p> <p>Indennita'</p> <p>Cassa pensioni</p> <p>Spese in conto capitale</p> <p>INVESTIMENTI</p> <p>Edilizia di servizio</p> <p>Attrezzature e impianti</p> <p>Informatica di servizio</p> <p>Beni mobili</p> <p>ONERI COMUNI</p> <p>Residui passivi perenti</p> <p>4 - AMMINISTRAZIONE PENITENZIARIA</p> <p>Spese correnti</p> <p>FUNZIONAMENTO</p> <p>INTERVENTI</p> <p>Mantenimento, assistenza, rieducazione e trasporto detenuti</p>

999/031/20

MINISTERO DELLA GIUSTIZIA

Contributo ai comuni per la gestione delle carceri mandamentali

Contributi ad enti ed altri organismi

ONERI COMUNI

Fondi da ripartire per oneri di personale

Residui passivi perenti

TRATTAMENTI DI QUIESCENZA, INTEGRATIVI E SOSTITUTIVI

Indennita'

Trattamenti provvisori

Spese in conto capitale

INVESTIMENTI

Edilizia di servizio

Attrezzature e impianti

Beni mobili

Altri investimenti

ONERI COMUNI

Residui passivi perenti

5 - GIUSTIZIA MINORILE

Spese correnti

FUNZIONAMENTO

INTERVENTI

Mantenimento, assistenza, rieducazione e trasporto detenuti

Accordi ed organismi internazionali

ONERI COMUNI

Residui passivi perenti

Spese in conto capitale

INVESTIMENTI

Edilizia di servizio

Attrezzature e impianti

Beni mobili

ONERI COMUNI

Residui passivi perenti

999/031/21

ARCHIVI NOTARILI	
<p>ENTRATA</p> <p>1 - ARCHIVI NOTARILI</p> <p>Entrate correnti</p> <p>Poste compensative</p> <p>Proventi per servizi resi</p> <p>Rendite e interessi</p> <p>Recuperi, rimborsi, restituzioni e concorsi vari</p> <p>Entrate in conto capitale</p> <p>Ammortamento</p> <p>Altri fondi di riserva</p> <p>Proventi patrimoniali</p> <p>SPESA</p> <p>1 - ARCHIVI NOTARILI</p> <p>Spese correnti</p> <p>FUNZIONAMENTO</p> <p>INTERVENTI</p> <p>Poste compensative</p> <p>ONERI COMUNI</p> <p>Ammortamento</p> <p>Altri fondi di riserva</p> <p>TRATTAMENTI DI QUIESCENZA, INTEGRATIVI E SOSTITUTIVI</p> <p>Indennita'</p> <p>Spese in conto capitale</p> <p>INVESTIMENTI</p> <p>Edilizia di servizio</p> <p>Informatica di servizio</p>	<p>ONERI COMUNI</p> <p>Avanzi da reimpiegare</p>

999/031/22

MINISTERO DEGLI AFFARI ESTERI

1 - CABINETTO E UFFICI DI DIRETTA COLLABORAZIONE ALL'OPERA DEL

MINISTERO

Spese correnti

FUNZIONAMENTO

ONERI COMUNI

Residui passivi perenti

Spese in conto capitale

INVESTIMENTI

Beni mobili

ONERI COMUNI

Residui passivi perenti

2 - SEGRETERIA GENERALE

Spese correnti

FUNZIONAMENTO

INTERVENTI

Contributi ad enti ed altri organismi

ONERI COMUNI

Residui passivi perenti

Spese in conto capitale

INVESTIMENTI

Beni mobili

ONERI COMUNI

Residui passivi perenti

3 - CERCHIOLE DIPLomatico DELLA REPUBBLICA

Spese correnti

FUNZIONAMENTO

ONERI COMUNI

Residui passivi perenti

Spese in conto capitale

INVESTIMENTI

Beni mobili

ONERI COMUNI

Residui passivi perenti

4 - ISETTORATO GENERALE DEL MINISTERO E DEGLI UFFICI AL
L'ESTERO

Spese correnti

FUNZIONAMENTO

ONERI COMUNI

Residui passivi perenti

Spese in conto capitale

INVESTIMENTI

Beni mobili

ONERI COMUNI

Residui passivi perenti

5 - PERSONALE

Spese correnti

FUNZIONAMENTO

Uffici centrali

Uffici all'estero

ONERI COMUNI

Residui passivi perenti

999/031/23

MINISTERO DEGLI AFFARI ESTERI

<p>Spese in conto capitale</p> <p>INVESTIMENTI</p> <p>Beni mobili</p> <p>ONERI COMUNI</p> <p>Residui passivi parenti</p> <p>6 - AFFARI AMMINISTRATIVI, BILANCIO E PATRIMONIO</p> <p>Spese correnti</p> <p>FUNZIONAMENTO</p> <p>Uffici centrali</p> <p>Uffici all'estero</p> <p>ONERI COMUNI</p> <p>Fondi da ripartire per oneri di personale</p> <p>Fitti figurativi</p> <p>Residui passivi parenti</p> <p>Spese in conto capitale</p> <p>INVESTIMENTI</p> <p>Beni mobili</p> <p>Edilizia di servizio</p> <p>ONERI COMUNI</p> <p>Residui passivi parenti</p> <p>7 - STAMPA E INFORMAZIONE</p> <p>Spese correnti</p> <p>FUNZIONAMENTO</p> <p>INTERVENTI</p> <p>Agenzie di informazione</p> <p>ONERI COMUNI</p> <p>Residui passivi parenti</p>	<p>Spese in conto capitale</p> <p>INVESTIMENTI</p> <p>Beni mobili</p> <p>ONERI COMUNI</p> <p>Residui passivi parenti</p> <p>8 - INFORMATICA, COMUNICAZIONI E CIFRA</p> <p>Spese correnti</p> <p>FUNZIONAMENTO</p> <p>Uffici centrali</p> <p>Uffici all'estero</p> <p>ONERI COMUNI</p> <p>Residui passivi parenti</p> <p>Spese in conto capitale</p> <p>INVESTIMENTI</p> <p>Beni mobili</p> <p>Informatica di servizio</p> <p>ONERI COMUNI</p> <p>Residui passivi parenti</p> <p>9 - COOPERAZIONE ALLO SVILUPPO</p> <p>Spese correnti</p> <p>FUNZIONAMENTO</p> <p>INTERVENTI</p> <p>Paesi in via di sviluppo</p> <p>Accordi ed organismi internazionali</p> <p>ONERI COMUNI</p> <p>Residui passivi parenti</p>
--	---

999/031/24

MINISTERO DEGLI AFFARI ESTERI	
<p>Spese in conto capitale</p> <p>ONERI COMUNI</p> <p>Residui passivi perenti</p> <p>10 - PROMOZIONE E COOPERAZIONE CULTURALE</p> <p>Spese correnti</p> <p>FUNZIONAMENTO</p> <p>Uffici centrali</p> <p>Istituzioni scolastiche e culturali all'estero</p> <p>INTERVENTI</p> <p>Promozione e relazioni culturali</p> <p>Contributi ad enti ed altri organismi</p> <p>Accordi ed organismi internazionali</p> <p>ONERI COMUNI</p> <p>Residui passivi perenti</p> <p>Spese in conto capitale</p> <p>INVESTIMENTI</p> <p>Beni mobili</p> <p>ONERI COMUNI</p> <p>Residui passivi perenti</p> <p>11 - ITALIANI ALL'ESTERO E POLITICHE MIGRATORIE</p> <p>Spese correnti</p> <p>FUNZIONAMENTO</p> <p>INTERVENTI</p> <p>Promozione e relazioni culturali</p> <p>Collettività italiana all'estero</p> <p>Contributi ad enti ed altri organismi</p> <p>Accordi ed organismi internazionali</p>	<p>ONERI COMUNI</p> <p>Residui passivi perenti</p> <p>Spese in conto capitale</p> <p>INVESTIMENTI</p> <p>Beni mobili</p> <p>ONERI COMUNI</p> <p>Residui passivi perenti</p> <p>12 - AFFARI POLITICI MULTILATERALI E DIRITTI UMANI</p> <p>Spese correnti</p> <p>FUNZIONAMENTO</p> <p>INTERVENTI</p> <p>Contributi ad enti ed altri organismi</p> <p>Solidarietà internazionale</p> <p>Accordi ed organismi internazionali</p> <p>ONERI COMUNI</p> <p>Residui passivi perenti</p> <p>Spese in conto capitale</p> <p>INVESTIMENTI</p> <p>Beni mobili</p> <p>ONERI COMUNI</p> <p>Residui passivi perenti</p> <p>13 - COOPERAZIONE ECONOMICA E FINANZIARIA MULTILATERALE</p> <p>Spese correnti</p> <p>FUNZIONAMENTO</p> <p>INTERVENTI</p> <p>Accordi ed organismi internazionali</p>

XIV LEGISLATURA - DISEGNI DI LEGGE E RELAZIONI - DOCUMENTI

999/031/25

MINISTERO DEGLI AFFARI ESTERI

<p>ONERI COMUNI</p> <p>Residui passivi perenti</p> <p>Spese in conto capitale</p> <p>INVESTIMENTI</p> <p>Beni mobili</p> <p>ONERI COMUNI</p> <p>Residui passivi perenti</p> <p>14 - ISTITUTO DIPLOMATICO</p> <p>Spese correnti</p> <p>FUNZIONAMENTO</p> <p>ONERI COMUNI</p> <p>Residui passivi perenti</p> <p>Spese in conto capitale</p> <p>INVESTIMENTI</p> <p>Beni mobili</p> <p>ONERI COMUNI</p> <p>Residui passivi perenti</p> <p>15 - PAESI DELL'EUROPA</p> <p>Spese correnti</p> <p>FUNZIONAMENTO</p> <p>INTERVENTI</p> <p>Collettività italiana all'estero</p> <p>Contributi ad enti ed altri organismi</p> <p>Solidarietà internazionale</p> <p>Accordi ed organismi internazionali</p> <p>ONERI COMUNI</p> <p>Residui passivi perenti</p>	<p>Spese in conto capitale</p> <p>INVESTIMENTI</p> <p>Beni mobili</p> <p>ONERI COMUNI</p> <p>Residui passivi perenti</p> <p>16 - PAESI DELLE AMERICHE</p> <p>Spese correnti</p> <p>FUNZIONAMENTO</p> <p>INTERVENTI</p> <p>Contributi ad enti ed altri organismi</p> <p>Solidarietà internazionale</p> <p>Accordi ed organismi internazionali</p> <p>ONERI COMUNI</p> <p>Residui passivi perenti</p> <p>Spese in conto capitale</p> <p>INVESTIMENTI</p> <p>Beni mobili</p> <p>ONERI COMUNI</p> <p>Residui passivi perenti</p> <p>17 - PAESI DEL MEDITERRANEO E DEL MEDIO ORIENTE</p> <p>Spese correnti</p> <p>FUNZIONAMENTO</p> <p>INTERVENTI</p> <p>Contributi ad enti ed altri organismi</p> <p>Solidarietà internazionale</p> <p>ONERI COMUNI</p> <p>Residui passivi perenti</p>
---	--

999/031/26

MINISTERO DEGLI AFFARI ESTERI	
<p>Spese in conto capitale</p> <p>INVESTIMENTI</p> <p>Beni mobili</p> <p>ONERI COMUNI</p> <p>Residui passivi perenti</p> <p>18 - PAESI DELL'AFRICA SUB SAHARIANA</p> <p>Spese correnti</p> <p>FUNZIONAMENTO</p> <p>INTERVENTI</p> <p>Contributi ad enti ed altri organismi</p> <p>Solidarieta' internazionale</p> <p>Accordi ed organismi internazionali</p> <p>ONERI COMUNI</p> <p>Residui passivi perenti</p> <p>Spese in conto capitale</p> <p>INVESTIMENTI</p> <p>Beni mobili</p> <p>ONERI COMUNI</p> <p>Residui passivi perenti</p> <p>19 - PAESI DELL'ASIA, DELL'OCEANIA, DEL PACIFICO E L'AFRITIDE</p> <p>Spese correnti</p> <p>FUNZIONAMENTO</p> <p>INTERVENTI</p> <p>Contributi ad enti ed altri organismi</p> <p>Solidarieta' internazionale</p> <p>Accordi ed organismi internazionali</p>	<p>ONERI COMUNI</p> <p>Residui passivi perenti</p> <p>Spese in conto capitale</p> <p>INVESTIMENTI</p> <p>Beni mobili</p> <p>ONERI COMUNI</p> <p>Residui passivi perenti</p> <p>20 - INTEGRAZIONE EUROPEA</p> <p>Spese correnti</p> <p>FUNZIONAMENTO</p> <p>INTERVENTI</p> <p>Accordi ed organismi internazionali</p> <p>ONERI COMUNI</p> <p>Residui passivi perenti</p> <p>Spese in conto capitale</p> <p>INVESTIMENTI</p> <p>Beni mobili</p> <p>ONERI COMUNI</p> <p>Residui passivi perenti</p>

999/031/27

ISTITUTO AGRONOMICO PER L'OLTREMARE

ENTRATA

1 - ISTITUTO AGRONOMICO PER L'OLTREMARE

Entrate correnti

Contributi

Proventi

Anticipazioni e rimborsi

SPESA

1 - ISTITUTO AGRONOMICO PER L'OLTREMARE

Spese correnti

FUNZIONAMENTO

INTERVENTI

Operazioni sperimentali all'estero

Promozione culturale

Interventi diversi

ONERI COMUNI

Avanzo di gestione

Spese in conto capitale

INVESTIMENTI

Ricerca scientifica

999/031/28

MINISTERO DELL'ISTRUZIONE, DELL'UNIVERSITA' E DELLA RICERCA	
<p>1 - CABINETTO ED UFFICI DI DIRETTA COLLABORAZIONE ALL'OPERA DEL MINISTRO</p> <p>Spese correnti</p> <p>FUNZIONAMENTO</p> <p>ONERI COMUNI</p> <p>Residui passivi perenti</p> <p>TRATTAMENTI DI QUIESCENZA, INTEGRATIVI E SOSTITUTIVI</p> <p>Indennita'</p> <p>Spese in conto capitale</p> <p>INVESTIMENTI</p> <p>Beni mobili</p> <p>ONERI COMUNI</p> <p>Residui passivi perenti</p> <p>2 - SVILUPPO DELL'ISTRUZIONE</p> <p>Spese correnti</p> <p>FUNZIONAMENTO</p> <p>Uffici centrali</p> <p>Strutture scolastiche</p> <p>INTERVENTI</p> <p>Arete depresse</p> <p>Interventi diversi</p> <p>ONERI COMUNI</p> <p>Residui passivi perenti</p> <p>TRATTAMENTI DI QUIESCENZA, INTEGRATIVI E SOSTITUTIVI</p> <p>Indennita'</p>	<p>Spese in conto capitale</p> <p>INVESTIMENTI</p> <p>Beni mobili</p> <p>ONERI COMUNI</p> <p>Residui passivi perenti</p> <p>3 - SERVIZI NEL TERRITORIO</p> <p>Spese correnti</p> <p>FUNZIONAMENTO</p> <p>Uffici centrali</p> <p>INTERVENTI</p> <p>Edilizia scolastica</p> <p>Interventi diversi</p> <p>ONERI COMUNI</p> <p>Residui passivi perenti</p> <p>TRATTAMENTI DI QUIESCENZA, INTEGRATIVI E SOSTITUTIVI</p> <p>Indennita'</p> <p>Spese in conto capitale</p> <p>INVESTIMENTI</p> <p>Beni mobili</p> <p>ONERI COMUNI</p> <p>Residui passivi perenti</p> <p>4 - SERVIZIO AFFARI ECONOMICO FINANZIARI</p> <p>Spese correnti</p> <p>FUNZIONAMENTO</p> <p>Uffici centrali</p> <p>INTERVENTI</p> <p>Contributi ad enti ed altri organismi</p>

999/031/29

MINISTERO DELL'ISTRUZIONE, DELL'UNIVERSITA' E DELLA RICERCA

<p>ONERI COMUNI</p> <p>Fondo per il funzionamento della scuola</p> <p>Fondi da ripartire per oneri di personale</p> <p>Fitti figurativi</p> <p>Scuole non statali</p> <p>Residui passivi perenti</p> <p>Fondi da ripartire per l'operativita' scolastica</p> <p>TRATTAMENTI DI QUIESCENZA, INTEGRATIVI E SOSTITUTIVI</p> <p>Indennita'</p> <p>Spese in conto capitale</p> <p>INVESTIMENTI</p> <p>Beni mobili</p> <p>ONERI COMUNI</p> <p>Residui passivi perenti</p> <p>Fondi da ripartire per l'operativita' scolastica</p> <p>5 - SERVIZIO AUTOMAZIONE INFORMATICA</p> <p>Spese correnti</p> <p>FUNZIONAMENTO</p> <p>Uffici centrali</p> <p>ONERI COMUNI</p> <p>Residui passivi perenti</p> <p>TRATTAMENTI DI QUIESCENZA, INTEGRATIVI E SOSTITUTIVI</p> <p>Indennita'</p> <p>Spese in conto capitale</p> <p>INVESTIMENTI</p> <p>Beni mobili</p> <p>ONERI COMUNI</p> <p>Residui passivi perenti</p> <p>6 - SERVIZIO PER LA COMUNICAZIONE</p> <p>Spese correnti</p> <p>FUNZIONAMENTO</p> <p>Uffici centrali</p> <p>ONERI COMUNI</p> <p>Residui passivi perenti</p> <p>TRATTAMENTI DI QUIESCENZA, INTEGRATIVI E SOSTITUTIVI</p> <p>Indennita'</p> <p>Spese in conto capitale</p> <p>INVESTIMENTI</p> <p>Beni mobili</p> <p>ONERI COMUNI</p> <p>Residui passivi perenti</p> <p>7 - UFFICIO SCOLASTICO REGIONALE PER LA LOMBARDIA</p> <p>Spese correnti</p> <p>FUNZIONAMENTO</p> <p>Uffici regionali</p> <p>Strutture scolastiche</p> <p>INTERVENTI</p> <p>Scuole non statali</p> <p>Interventi integrativi disabili</p> <p>Interventi diversi</p> <p>TRATTAMENTI DI QUIESCENZA, INTEGRATIVI E SOSTITUTIVI</p> <p>Indennita'</p>	<p>ONERI COMUNI</p> <p>Residui passivi perenti</p> <p>6 - SERVIZIO PER LA COMUNICAZIONE</p> <p>Spese correnti</p> <p>FUNZIONAMENTO</p> <p>Uffici centrali</p> <p>ONERI COMUNI</p> <p>Residui passivi perenti</p> <p>TRATTAMENTI DI QUIESCENZA, INTEGRATIVI E SOSTITUTIVI</p> <p>Indennita'</p> <p>Spese in conto capitale</p> <p>INVESTIMENTI</p> <p>Beni mobili</p> <p>ONERI COMUNI</p> <p>Residui passivi perenti</p> <p>7 - UFFICIO SCOLASTICO REGIONALE PER LA LOMBARDIA</p> <p>Spese correnti</p> <p>FUNZIONAMENTO</p> <p>Uffici regionali</p> <p>Strutture scolastiche</p> <p>INTERVENTI</p> <p>Scuole non statali</p> <p>Interventi integrativi disabili</p> <p>Interventi diversi</p> <p>TRATTAMENTI DI QUIESCENZA, INTEGRATIVI E SOSTITUTIVI</p> <p>Indennita'</p>
--	---

999/031/30

MINISTERO DELL'ISTRUZIONE, DELL'UNIVERSITA' E DELLA RICERCA	
<p>Spese in conto capitale</p> <p>INVESTIMENTI</p> <p>Occupazione</p> <p>Interventi integrativi disabili</p> <p>Beni mobili</p> <p>8 - UFFICIO SCOLASTICO REGIONALE PER IL PIEMONTE</p> <p>Spese correnti</p> <p>FUNZIONAMENTO</p> <p>uffici regionali</p> <p>Strutture scolastiche</p> <p>INTERVENTI</p> <p>Scuole non statali</p> <p>Interventi integrativi disabili</p> <p>TRATTAMENTI DI QUIESCENZA, INTEGRATIVI E SOSTITUTIVI</p> <p>Indennita'</p> <p>Spese in conto capitale</p> <p>INVESTIMENTI</p> <p>Occupazione</p> <p>Interventi integrativi disabili</p> <p>Beni mobili</p> <p>9 - UFFICIO SCOLASTICO REGIONALE PER LA LIGURIA</p> <p>Spese correnti</p> <p>FUNZIONAMENTO</p> <p>Uffici regionali</p> <p>Strutture scolastiche</p> <p>INTERVENTI</p> <p>Scuole non statali</p>	<p>Interventi integrativi disabili</p> <p>TRATTAMENTI DI QUIESCENZA, INTEGRATIVI E SOSTITUTIVI</p> <p>Indennita'</p> <p>Spese in conto capitale</p> <p>INVESTIMENTI</p> <p>Occupazione</p> <p>Interventi integrativi disabili</p> <p>Beni mobili</p> <p>10 - UFFICIO SCOLASTICO REGIONALE PER IL VENETO</p> <p>Spese correnti</p> <p>FUNZIONAMENTO</p> <p>uffici regionali</p> <p>Strutture scolastiche</p> <p>INTERVENTI</p> <p>Scuole non statali</p> <p>Interventi integrativi disabili</p> <p>TRATTAMENTI DI QUIESCENZA, INTEGRATIVI E SOSTITUTIVI</p> <p>Indennita'</p> <p>Spese in conto capitale</p> <p>INVESTIMENTI</p> <p>Occupazione</p> <p>Interventi integrativi disabili</p> <p>Beni mobili</p> <p>11 - UFFICIO SCOLASTICO REGIONALE PER L'EMILIA ROMAGNA</p> <p>Spese correnti</p> <p>FUNZIONAMENTO</p> <p>Uffici regionali</p>

999/031/31

MINISTERO DELL'ISTRUZIONE, DELL'UNIVERSITA' E DELLA RICERCA

<p>Strutture scolastiche</p> <p>INTERVENTI</p> <p>Scuole non statali</p> <p>Interventi integrativi disabili</p> <p>Interventi diversi</p> <p>TRATTAMENTI DI QUIESCENZA, INTEGRATIVI E SOSTITUTIVI</p> <p>Indennita'</p> <p>Spese in conto capitale</p> <p>INVESTIMENTI</p> <p>Occupazione</p> <p>Interventi integrativi disabili</p> <p>Beni mobili</p> <p>12 - UFFICIO SCOLASTICO REGIONALE PER IL FRIULI- VENEZIA- GIULIA</p> <p>Spese correnti</p> <p>FUNZIONAMENTO</p> <p>Uffici regionali</p> <p>Strutture scolastiche</p> <p>INTERVENTI</p> <p>Scuole non statali</p> <p>Interventi integrativi disabili</p> <p>Interventi diversi</p> <p>TRATTAMENTI DI QUIESCENZA, INTEGRATIVI E SOSTITUTIVI</p> <p>Indennita'</p> <p>Spese in conto capitale</p> <p>INVESTIMENTI</p> <p>Occupazione</p> <p>Interventi integrativi disabili</p>	<p>Beni mobili</p> <p>13 - UFFICIO SCOLASTICO REGIONALE PER LA TOSCANA</p> <p>Spese correnti</p> <p>FUNZIONAMENTO</p> <p>Uffici regionali</p> <p>Strutture scolastiche</p> <p>INTERVENTI</p> <p>Scuole non statali</p> <p>Interventi integrativi disabili</p> <p>TRATTAMENTI DI QUIESCENZA, INTEGRATIVI E SOSTITUTIVI</p> <p>Indennita'</p> <p>Spese in conto capitale</p> <p>INVESTIMENTI</p> <p>Occupazione</p> <p>Interventi integrativi disabili</p> <p>Beni mobili</p> <p>14 - UFFICIO SCOLASTICO REGIONALE PER L'UMBRIA</p> <p>Spese correnti</p> <p>FUNZIONAMENTO</p> <p>Uffici regionali</p> <p>Strutture scolastiche</p> <p>INTERVENTI</p> <p>Scuole non statali</p> <p>Interventi integrativi disabili</p> <p>TRATTAMENTI DI QUIESCENZA, INTEGRATIVI E SOSTITUTIVI</p> <p>Indennita'</p>
---	--

999/031/32

MINISTERO DELL'ISTRUZIONE, DELL'UNIVERSITA' E DELLA RICERCA	
<p>Spese in conto capitale INVESTIMENTI</p> <p>Occupazione</p> <p>Interventi integrativi disabili</p> <p>Beni mobili</p> <p>15 - UFFICIO SCOLASTICO REGIONALE PER IL LAZIO</p> <p>Spese correnti</p> <p>FUNZIONAMENTO</p> <p>uffici regionali</p> <p>Strutture scolastiche</p> <p>INTERVENTI</p> <p>Scuole non statali</p> <p>Interventi integrativi disabili</p> <p>TRATTAMENTI DI QUIESCENZA, INTEGRATIVI E SOSTITUTIVI</p> <p>Indennita'</p> <p>Spese in conto capitale</p> <p>INVESTIMENTI</p> <p>Interventi integrativi disabili</p> <p>Beni mobili</p> <p>Occupazione</p> <p>16 - UFFICIO SCOLASTICO REGIONALE PER LE MARCHE</p> <p>Spese correnti</p> <p>FUNZIONAMENTO</p> <p>Uffici regionali</p> <p>Strutture scolastiche</p> <p>INTERVENTI</p> <p>Scuole non statali</p>	<p>Interventi integrativi disabili</p> <p>TRATTAMENTI DI QUIESCENZA, INTEGRATIVI E SOSTITUTIVI</p> <p>Indennita'</p> <p>Spese in conto capitale</p> <p>INVESTIMENTI</p> <p>Occupazione</p> <p>Interventi integrativi disabili</p> <p>Beni mobili</p> <p>17 - UFFICIO SCOLASTICO REGIONALE PER IL MOLISE</p> <p>Spese correnti</p> <p>FUNZIONAMENTO</p> <p>uffici regionali</p> <p>Strutture scolastiche</p> <p>INTERVENTI</p> <p>Scuole non statali</p> <p>Interventi integrativi disabili</p> <p>TRATTAMENTI DI QUIESCENZA, INTEGRATIVI E SOSTITUTIVI</p> <p>Indennita'</p> <p>Spese in conto capitale</p> <p>INVESTIMENTI</p> <p>Occupazione</p> <p>Interventi integrativi disabili</p> <p>Beni mobili</p> <p>18 - UFFICIO SCOLASTICO REGIONALE PER L'ABRUZZO</p> <p>Spese correnti</p> <p>FUNZIONAMENTO</p> <p>Uffici regionali</p>

XIV LEGISLATURA - DISEGNI DI LEGGE E RELAZIONI - DOCUMENTI

999/031/33

MINISTERO DELL'ISTRUZIONE, DELL'UNIVERSITA' E DELLA RICERCA	
<p>Strutture scolastiche</p> <p>INTERVENTI</p> <p>Scuole non statali</p> <p>Interventi integrativi disabili</p> <p>TRATTAMENTI DI QUIESCENZA, INTEGRATIVI E SOSTITUTIVI</p> <p>Indennita'</p> <p>Spese in conto capitale</p> <p>INVESTIMENTI</p> <p>Occupazione</p> <p>Interventi integrativi disabili</p> <p>Beni mobili</p> <p>19 - UFFICIO SCOLASTICO REGIONALE PER LA PUGLIA</p> <p>Spese correnti</p> <p>FUNZIONAMENTO</p> <p>Uffici regionali</p> <p>Strutture scolastiche</p> <p>INTERVENTI</p> <p>Scuole non statali</p> <p>Interventi integrativi disabili</p> <p>Interventi diversi</p> <p>TRATTAMENTI DI QUIESCENZA, INTEGRATIVI E SOSTITUTIVI</p> <p>Indennita'</p> <p>Spese in conto capitale</p> <p>INVESTIMENTI</p> <p>Occupazione</p> <p>Interventi integrativi disabili</p> <p>Beni mobili</p>	<p>20 - UFFICIO SCOLASTICO REGIONALE PER LA CAMPANIA</p> <p>Spese correnti</p> <p>FUNZIONAMENTO</p> <p>Uffici regionali</p> <p>Strutture scolastiche</p> <p>INTERVENTI</p> <p>Scuole non statali</p> <p>Interventi integrativi disabili</p> <p>TRATTAMENTI DI QUIESCENZA, INTEGRATIVI E SOSTITUTIVI</p> <p>Indennita'</p> <p>Spese in conto capitale</p> <p>INVESTIMENTI</p> <p>Occupazione</p> <p>Interventi integrativi disabili</p> <p>Beni mobili</p> <p>21 - UFFICIO SCOLASTICO REGIONALE PER LA BASILICATA</p> <p>Spese correnti</p> <p>FUNZIONAMENTO</p> <p>Uffici regionali</p> <p>Strutture scolastiche</p> <p>INTERVENTI</p> <p>Scuole non statali</p> <p>Interventi integrativi disabili</p> <p>TRATTAMENTI DI QUIESCENZA, INTEGRATIVI E SOSTITUTIVI</p> <p>Indennita'</p>

XIV LEGISLATURA - DISEGNI DI LEGGE E RELAZIONI - DOCUMENTI

999/031/34

MINISTERO DELL'ISTRUZIONE, DELL'UNIVERSITA' E DELLA RICERCA	
<p>Spese in conto capitale</p> <p>INVESTIMENTI</p> <p>Occupazione</p> <p>Interventi integrativi disabili</p> <p>Beni mobili</p> <p>22 - UFFICIO SCOLASTICO REGIONALE PER LA CALABRIA</p> <p>Spese correnti</p> <p>FUNZIONAMENTO</p> <p>Uffici regionali</p> <p>Strutture scolastiche</p> <p>INTERVENTI</p> <p>Scuole non statali</p> <p>Interventi integrativi disabili</p> <p>TRATTAMENTI DI QUIESCENZA, INTEGRATIVI E SOSTITUTIVI</p> <p>Indennita'</p> <p>Spese in conto capitale</p> <p>INVESTIMENTI</p> <p>Occupazione</p> <p>Interventi integrativi disabili</p> <p>Beni mobili</p> <p>23 - UFFICIO SCOLASTICO REGIONALE PER LA SARDEGNA</p> <p>Spese correnti</p> <p>FUNZIONAMENTO</p> <p>Uffici regionali</p> <p>Strutture scolastiche</p> <p>INTERVENTI</p> <p>Scuole non statali</p>	<p>Interventi integrativi disabili</p> <p>TRATTAMENTI DI QUIESCENZA, INTEGRATIVI E SOSTITUTIVI</p> <p>Indennita'</p> <p>Spese in conto capitale</p> <p>INVESTIMENTI</p> <p>Occupazione</p> <p>Interventi integrativi disabili</p> <p>Beni mobili</p> <p>24 - UFFICIO SCOLASTICO REGIONALE PER LA SICILIA</p> <p>Spese correnti</p> <p>FUNZIONAMENTO</p> <p>Uffici regionali</p> <p>Strutture scolastiche</p> <p>INTERVENTI</p> <p>Scuole non statali</p> <p>Interventi integrativi disabili</p> <p>TRATTAMENTI DI QUIESCENZA, INTEGRATIVI E SOSTITUTIVI</p> <p>Indennita'</p> <p>Spese in conto capitale</p> <p>INVESTIMENTI</p> <p>Occupazione</p> <p>Interventi integrativi disabili</p> <p>Beni mobili</p> <p>25 - PROGRAMMAZIONE, COORDINAMENTO E AFFARI ECONOMICI</p> <p>Spese correnti</p> <p>FUNZIONAMENTO</p>

XIV LEGISLATURA - DISEGNI DI LEGGE E RELAZIONI - DOCUMENTI

999/031/35

MINISTERO DELL'ISTRUZIONE, DELL'UNIVERSITA' E DELLA RICERCA	
INTERVENTI	Accademie ed Istituti superiori musicali, coreutici e per le industrie artistiche.
Ricerca scientifica	INTERVENTI
Borse di studio post laurea	Accademie e Conservatori
Piani e programmi di sviluppo dell'universita'	ONERI COMUNI
Universita' ed istituti non statali	Fondi da ripartire per oneri di personale
Finanziamento ordinario delle Universita' statali	Residui passivi perenti
Finanziamento ordinario degli osservatori	TRATTAMENTI DI QUIESCENZA, INTEGRATIVI E SOSTITUTIVI
Diritto allo studio	Indennita'
Accordi ed organismi internazionali	Spese in conto capitale
Altri interventi per le Universita' statali	INVESTIMENTI
ONERI COMUNI	Informatica di servizio
Residui passivi perenti	Beni mobili
Spese in conto capitale	ONERI COMUNI
INVESTIMENTI	Residui passivi perenti
Ricerca scientifica	27 - STUDI E DOCUMENTAZIONE
Ricerca applicata	Spese correnti
Edilizia universitaria, grandi attrezzature e ricerca scientifica	FUNZIONAMENTO
Accordi internazionali per la ricerca scientifica	ONERI COMUNI
Intese istituzionali di programma	Residui passivi perenti
Beni mobili	Spese in conto capitale
ONERI COMUNI	INVESTIMENTI
Residui passivi perenti	Beni mobili
26 - AFFARI GENERALI E SISTEMA INFORMATIVO	ONERI COMUNI
Spese correnti	Residui passivi perenti
FUNZIONAMENTO	
Uffici centrali	

999/031/36

MINISTERO DELL'INTERNO

1 - CABINETTO E UFFICI DI DIRETTA COLLABORAZIONE ALL'OPERA DEL
MINISTERO

Spese correnti

FUNZIONAMENTO

INTERVENTI

Servizio informazioni e sicurezza democratica

ONERI COMUNI

Residui passivi perenti

Spese in conto capitale

INVESTIMENTI

Beni mobili

ONERI COMUNI

Residui passivi perenti

2 - AMMINISTRAZIONE GENERALE E AFFARI DEL PERSONALE

Spese correnti

FUNZIONAMENTO

INTERVENTI

Contributi ad enti ed altri organismi

Accordi ed organismi internazionali

Altri interventi enti locali

Lotta alla droga

ONERI COMUNI

Fondi da ripartire per oneri di personale

Fitti figurativi

Residui passivi perenti

TRATTAMENTI DI QUIESCENZA, INTEGRATIVI E SOSTITUTIVI

Indennità

Spese in conto capitale

INVESTIMENTI

Informatica di servizio

Progetti finalizzati

Beni mobili

Contributi ad enti ed altri organismi

ONERI COMUNI

Residui passivi perenti

3 - AMMINISTRAZIONE CIVILE

Spese correnti

FUNZIONAMENTO

INTERVENTI

Spese elettorali

Finanziamento enti locali

Altri interventi enti locali

ONERI COMUNI

Residui passivi perenti

Spese in conto capitale

INVESTIMENTI

Informatica di servizio

Finanziamento enti locali

Altri interventi enti locali

Progetti finalizzati

Beni mobili

Contributi ad enti ed altri organismi

ONERI COMUNI

Residui passivi perenti

XIV LEGISLATURA - DISEGNI DI LEGGE E RELAZIONI - DOCUMENTI

999/031/37

MINISTERO DELL'INTERNO	
<p>4 - PROTEZIONE CIVILE E SERVIZI ANTINCENDI</p> <p>Spese correnti</p> <p>FUNZIONAMENTO</p> <p>Spese generali di funzionamento</p> <p>Formazione e addestramento</p> <p>Mezzi operativi e strumentali</p> <p>INTERVENTI</p> <p>Interventi diversi</p> <p>ONERI COMUNI</p> <p>Residui passivi perenti</p> <p>TRATTAMENTI DI QUIESCENZA, INTEGRATIVI E SOSTITUTIVI</p> <p>Indennità</p> <p>Altri trattamenti</p> <p>Spese in conto capitale</p> <p>INVESTIMENTI</p> <p>Edilizia di servizio</p> <p>Informatica di servizio</p> <p>Mezzi operativi e strumentali</p> <p>Beni mobili</p> <p>ONERI COMUNI</p> <p>Residui passivi perenti</p> <p>5 - SERVIZI CIVILI</p> <p>Spese correnti</p> <p>FUNZIONAMENTO</p> <p>INTERVENTI</p> <p>Protezione e assistenza sociale</p> <p>Lotta alla droga</p>	<p>Fondo di prevenzione e di solidarietà' per l'usura</p> <p>Immigrati, profughi e rifugiati</p> <p>Fondo di solidarietà' per i reati di tipo mafioso</p> <p>ONERI COMUNI</p> <p>Residui passivi perenti</p> <p>Spese in conto capitale</p> <p>INVESTIMENTI</p> <p>Opere varie</p> <p>Reinvestimenti di capitali</p> <p>Beni mobili</p> <p>ONERI COMUNI</p> <p>Residui passivi perenti</p> <p>6 - AFFARI DEI CULTI</p> <p>Spese correnti</p> <p>FUNZIONAMENTO</p> <p>ONERI COMUNI</p> <p>Residui passivi perenti</p> <p>Spese in conto capitale</p> <p>INVESTIMENTI</p> <p>Beni mobili</p> <p>ONERI COMUNI</p> <p>Residui passivi perenti</p> <p>7 - PUBBLICA SICUREZZA</p> <p>Spese correnti</p> <p>FUNZIONAMENTO</p> <p>Spese generali di funzionamento</p> <p>Formazione e addestramento</p>

999/031/38

MINISTERO DELL'INTERNO

Mezzi operativi e strumentali
Potenziamento
INTERVENTI
Collaboratori di giustizia
Accordi ed organismi internazionali
ONERI COMUNI
Residui passivi parenti
TRATTAMENTI DI QUIESCENZA, INTEGRATIVI E SOSTITUTIVI
Indennita'
Pensioni provvisorie
Altri trattamenti
Spese in conto capitale
INVESTIMENTI
Informatica di servizio
Potenziamento servizi e strutture
Mezzi operativi e strumentali
Potenziamento
Beni mobili
ONERI COMUNI
Residui passivi parenti

999/031/39

FONDO EDIFICI DI CULTO

ENTRATA

1 - EDIFICI DI CULTO

Entrate correnti

Contributo dello Stato

Rendite

Recuperi e proventi diversi

Avanzo di gestione

Entrate in conto capitale

Esazione di capitali

SPESA

1 - EDIFICI DI CULTO

Spese correnti

FUNZIONAMENTO

ONERI COMUNI

Altri fondi di riserva

Ripiano disavanzo

TRATTAMENTI DI QUIESCENZA, INTEGRATIVI E SOSTITUTIVI

Pensioni ordinarie

Altri trattamenti

Spese in conto capitale

INVESTIMENTI

Reinvestimenti di capitali

Edilizia

Altri investimenti

999/031/40

MINISTERO DELL'AMBIENTE E DELLA TUTELA DEL TERRITORIO	
<p>1 - CABINETTO E UFFICI DI DIRETTA COLLABORAZIONE ALL'OPERA DEL MINISTERO</p> <p>Spese correnti</p> <p>FUNZIONAMENTO</p> <p>ONERI COMUNI</p> <p>Residui passivi parenti</p> <p>Spese in conto capitale</p> <p>INVESTIMENTI</p> <p>Beni mobili</p> <p>Programmi di tutela ambientale</p> <p>ONERI COMUNI</p> <p>Residui passivi parenti</p>	<p>Spese in conto capitale</p> <p>INVESTIMENTI</p> <p>Informatica di servizio</p> <p>Piani disinquinamento</p> <p>Agenzia per la protezione dell'ambiente e per i servizi tecnici</p> <p>Ricerca ambientale</p> <p>Risanamento e valorizzazione del territorio</p> <p>Prevenzione inquinamento fluviale e marittimo</p> <p>Prevenzione inquinamento atmosferico e acustico</p> <p>Accordi ed organismi internazionali</p> <p>Informazione, monitoraggio e progetti in materia ambientale</p> <p>Beni mobili</p>
<p>2 - SVILUPPO SOSTENIBILE, POLITICHE DEL PERSONALE E AFFARI GENERALI</p> <p>Spese correnti</p> <p>FUNZIONAMENTO</p> <p>INTERVENTI</p> <p>Agenzia per la protezione dell'ambiente e per i servizi tecnici</p> <p>Accordi ed organismi internazionali</p> <p>Comando dei Carabinieri per la tutela dell'ambiente</p> <p>Risanamento e valorizzazione del territorio</p> <p>ONERI COMUNI</p> <p>Fondi da ripartire per oneri di personale</p> <p>Residui passivi parenti</p> <p>TRATTAMENTI DI QUIESCENZA, INTEGRATIVI E SOSTITUTIVI</p> <p>Indennita'</p>	<p>ONERI COMUNI</p> <p>Residui passivi parenti</p> <p>3 - PROTEZIONE AMBIENTALE</p> <p>Spese correnti</p> <p>FUNZIONAMENTO</p> <p>ONERI COMUNI</p> <p>Residui passivi parenti</p> <p>Spese in conto capitale</p> <p>INVESTIMENTI</p> <p>Piani disinquinamento</p> <p>Prevenzione inquinamento atmosferico e acustico</p> <p>Informazione, monitoraggio e progetti in materia ambientale</p> <p>Beni mobili</p>

XIV LEGISLATURA - DISEGNI DI LEGGE E RELAZIONI - DOCUMENTI

999/031/41

MINISTERO DELL'AMBIENTE E DELLA TUTELA DEL TERRITORIO

<p>ONERI COMUNI</p> <p>Residui passivi perenti</p> <p>4 - ASSETTO DEI VALORI AMBIENTALI DEL TERRITORIO</p> <p>Spese correnti</p> <p>FUNZIONAMENTO</p> <p>INTERVENTI</p> <p>Parchi nazionali e aree protette</p> <p>Manutenzione opere pubbliche</p> <p>Contributi ad enti ed altri organismi</p> <p>Manutenzione opere idrauliche</p> <p>Interventi diversi</p> <p>Contributi in conto interessi</p> <p>ONERI COMUNI</p> <p>Residui passivi perenti</p> <p>Spese in conto capitale</p> <p>INVESTIMENTI</p> <p>Parchi nazionali e aree protette</p> <p>Informatica di servizio</p> <p>Difesa del suolo</p> <p>Opere varie</p> <p>Calamita' naturali e danni bellici</p> <p>Tutela ambientale e salvaguardia della biodiversita'</p> <p>Opere idrauliche e sistemazione del suolo</p> <p>Intese istituzionali di programma</p> <p>Beni mobili</p> <p>ONERI COMUNI</p> <p>Residui passivi perenti</p>	<p>5 - RISORSE IDRICHE</p> <p>Spese correnti</p> <p>FUNZIONAMENTO</p> <p>INTERVENTI</p> <p>Difesa del mare</p> <p>ONERI COMUNI</p> <p>Residui passivi perenti</p> <p>Spese in conto capitale</p> <p>INVESTIMENTI</p> <p>Difesa del mare</p> <p>Piani disinquinamento</p> <p>Prevenzione inquinamento fluviale e marittimo</p> <p>Mezzi navali ed aerei</p> <p>Intese istituzionali di programma</p> <p>Beni mobili</p> <p>Acquedotti, fognature ed opere igienico-sanitarie</p> <p>Interventi per Venezia</p> <p>ONERI COMUNI</p> <p>Residui passivi perenti</p>
--	--

999/031/42

MINISTERO DELLE INFRASTRUTTURE E DEI TRASPORTI

1 - CABINETTO E UFFICI DI DIRETTA COLLABORAZIONE ALL'OPERA DEL
MINISTRO

Spese correnti

FUNZIONAMENTO

ONERI COMUNI

Residui passivi perenti

Spese in conto capitale

INVESTIMENTI

Informatica di servizio

Beni mobili

ONERI COMUNI

Residui passivi perenti

2 - COORDINAMENTO DELLO SVILUPPO DEL TERRITORIO, POLITICHE DEL
PERSONALE E AFFARI GENERALI

Spese correnti

FUNZIONAMENTO

INTERVENTI

Fondi di previdenza e assistenza dipendenti

Contributi ad enti ed altri organismi

Studi e ricerche nel settore dei trasporti

ONERI COMUNI

Fondi da ripartire per oneri di personale

Fitti figurativi

Residui passivi perenti

TRATTAMENTI DI QUIESCENZA, INTEGRATIVI E SOSTITUTIVI

Indennita'

Spese in conto capitale

INVESTIMENTI

Ricerca scientifica

Informatica di servizio

Edilizia abitativa

Opere stradali

Opere varie

Ente Nazionale per le Strade

Interventi per Venezia

Fondo progettazione opere pubbliche'

Intese istituzionali di programma

Beni mobili

ONERI COMUNI

Residui passivi perenti

3 - OPERE PUBBLICHE ED EDILIZIA

Spese correnti

FUNZIONAMENTO

INTERVENTI

Sostegno all'accesso alle locazioni abitative

Contributi in conto interessi

ONERI COMUNI

Manutenzione sedi uffici statali

Residui passivi perenti

Spese in conto capitale

INVESTIMENTI

Edilizia di servizio

Interventi nel territorio di Trieste

999/031/43

MINISTERO DELLE INFRASTRUTTURE E DEI TRASPORTI

<p>Interventi nelle grandi città'</p> <p>Risanamento e ricostruzione zone terremotate</p> <p>Edilizia abitativa</p> <p>Edilizia scolastica</p> <p>Edilizia Giudiziaria</p> <p>Opere stradali</p> <p>Opere varie</p> <p>Calamita' naturali e danni bellici</p> <p>Aree depresse</p> <p>trasporto rapido di massa</p> <p>Tutea patrimonio città' di Siena</p> <p>Interventi per Venezia</p> <p>Edilizia ospedaliera</p> <p>Edilizia di culto</p> <p>Interventi per Roma</p> <p>Patrimonio culturale non statale</p> <p>Fondo per Roma capitale</p> <p>Patrimonio culturale statale</p> <p>Giubileo 2000</p> <p>Intese istituzionali di programma</p> <p>Beni mobili</p> <p>ONERI COMUNI</p> <p>Residui passivi parenti</p> <p>4 - NAVIGAZIONE E TRASPORTO MARITTIMO E AEREO</p> <p>Spese correnti</p> <p>FUNZIONAMENTO</p>	<p>INTERVENTI</p> <p>Enti ed organismi portuali</p> <p>Societa' di servizi marittimi</p> <p>Imprese navalmecaniche e armatoriali</p> <p>trasporti in gestione diretta ed in concessione</p> <p>Centro internazionale radio medico</p> <p>Interventi previdenziali lavoratori marittimi</p> <p>Sgravi e agevolazioni contributive</p> <p>Accordi ed organismi internazionali</p> <p>Manutenzione opere marittime</p> <p>Ente Nazionale per l'Aviazione civile</p> <p>Contributi in conto interessi</p> <p>ONERI COMUNI</p> <p>Residui passivi parenti</p> <p>Spese in conto capitale</p> <p>INVESTIMENTI</p> <p>Imprese navalmecaniche e armatoriali</p> <p>Edilizia di servizio</p> <p>Opere marittime e portuali</p> <p>Informatica di servizio</p> <p>trasporti in gestione diretta ed in concessione</p> <p>Sistemi idroviari</p> <p>trasporti pubblici locali</p> <p>Intese istituzionali di programma</p> <p>Beni mobili</p> <p>Ente Nazionale per l'Aviazione civile</p>
--	--

999/031/44

MINISTERO DELLE INFRASTRUTTURE E DEI TRASPORTI	
<p>ONERI COMUNI</p> <p>Residui passivi perenti</p> <p>5 - TRASPORTI TERRESTRI E SISTEMI INFORMATIVI E STATISTICI</p> <p>Spese correnti</p> <p>FUNZIONAMENTO</p> <p>INTERVENTI</p> <p>Trasporti in gestione diretta ed in concessione</p> <p>Trasporti pubblici locali</p> <p>Restituzioni e rimborsi</p> <p>Autotrasporto di cose per conto terzi</p> <p>Sgravi e agevolazioni contributive</p> <p>Accordi ed organismi internazionali</p> <p>ONERI COMUNI</p> <p>Residui passivi perenti</p> <p>Spese in conto capitale</p> <p>INVESTIMENTI</p> <p>Edilizia di servizio</p> <p>Attrezzature e impianti</p> <p>Informatica di servizio</p> <p>Trasporti in gestione diretta ed in concessione</p> <p>Opere stradali</p> <p>Ferrovie dello Stato</p> <p>Trasporto intermodale</p> <p>Trasporti pubblici locali</p> <p>Trasporto rapido di massa</p> <p>Autotrasporto di cose per conto terzi</p> <p>Mobilità' ciclistica</p>	<p>Intese istituzionali di programma</p> <p>Beni mobili</p> <p>ONERI COMUNI</p> <p>Residui passivi perenti</p> <p>6 - CAPITANERIE DI PORTO</p> <p>Spese correnti</p> <p>FUNZIONAMENTO</p> <p>Spese generali di funzionamento</p> <p>Formazione e addestramento</p> <p>Mantenimento, equipaggiamento, assistenza e casermaggio</p> <p>Restituzioni e rimborsi</p> <p>Mezzi operativi e strumentali</p> <p>Sicurezza della navigazione</p> <p>INTERVENTI</p> <p>Accordi ed organismi internazionali</p> <p>ONERI COMUNI</p> <p>Residui passivi perenti</p> <p>TRATTAMENTI DI QUIESCENZA, INTEGRATIVI E SOSTITUTIVI</p> <p>Trattamenti provvisori</p> <p>Spese in conto capitale</p> <p>INVESTIMENTI</p> <p>Edilizia di servizio</p> <p>Informatica di servizio</p> <p>Mezzi navali ed aerei</p> <p>Mezzi operativi e strumentali</p> <p>Beni mobili</p>

999/031/45

MINISTERO DELLE INFRASTRUTTURE E DEI TRASPORTI

ONERI COMUNI

Residui passivi parenti

999/031/46

MINISTERO DELLE COMUNICAZIONI	
<p>1 - CABINETTO E UFFICI DI DIRETTA COLLABORAZIONE ALL'OPERA DEL MINISTERO</p> <p>Spese correnti</p> <p>FUNZIONAMENTO</p> <p>ONERI COMUNI</p> <p>Residui passivi perenti</p> <p>Spese in conto capitale</p> <p>INVESTIMENTI</p> <p>Beni mobili</p> <p>ONERI COMUNI</p> <p>Residui passivi perenti</p> <p>2 - SEGRETARIATO GENERALE</p> <p>Spese correnti</p> <p>FUNZIONAMENTO</p> <p>INTERVENTI</p> <p>Accordi ed organismi internazionali</p> <p>ONERI COMUNI</p> <p>Residui passivi perenti</p> <p>Spese in conto capitale</p> <p>INVESTIMENTI</p> <p>Informatica di servizio</p> <p>Beni mobili</p> <p>Ricerca scientifica</p> <p>ONERI COMUNI</p> <p>Residui passivi perenti</p>	<p>3 - AFFARI GENERALI E PERSONALE</p> <p>Spese correnti</p> <p>FUNZIONAMENTO</p> <p>ONERI COMUNI</p> <p>Fondi da ripartire per oneri di personale</p> <p>Fitti figurativi</p> <p>Residui passivi perenti</p> <p>TRATTAMENTI DI QUIESCENZA, INTEGRATIVI E SOSTITUTIVI</p> <p>Indennita'</p> <p>Spese in conto capitale</p> <p>INVESTIMENTI</p> <p>Beni mobili</p> <p>ONERI COMUNI</p> <p>Residui passivi perenti</p> <p>4 - CONCESSIONI E AUTORIZZAZIONI</p> <p>Spese correnti</p> <p>FUNZIONAMENTO</p> <p>INTERVENTI</p> <p>Diffusione radiofonica sedute parlamentari</p> <p>Radiodiffusione televisiva locale</p> <p>Fondo Servizio Universale di Telecomunicazioni</p> <p>ONERI COMUNI</p> <p>Residui passivi perenti</p> <p>Spese in conto capitale</p> <p>INVESTIMENTI</p> <p>Beni mobili</p> <p>Radiodiffusione televisiva locale</p>

999/031/47

MINISTERO DELLE COMUNICAZIONI

Apparati di comunicazioni

ONERI COMUNI

Residui passivi perenti

5 - PIANIFICAZIONE E GESTIONE DELLE FREQUENZE

Spese correnti

FUNZIONAMENTO

INTERVENTI

Controllo emissioni radioelettriche

ONERI COMUNI

Residui passivi perenti

Spese in conto capitale

INVESTIMENTI

Controllo emissioni radioelettriche

Beni mobili

ONERI COMUNI

Residui passivi perenti

6 - REGOLAMENTAZIONE E QUALITA' DEI SERVIZI

Spese correnti

FUNZIONAMENTO

ONERI COMUNI

Residui passivi perenti

Spese in conto capitale

INVESTIMENTI

Beni mobili

ONERI COMUNI

Residui passivi perenti

7 - ISTITUTO SUPERIORE COMUNICAZIONI E TECNOLOGIE
DELL'INFORMAZIONE

Spese correnti

FUNZIONAMENTO

ONERI COMUNI

Residui passivi perenti

Spese in conto capitale

INVESTIMENTI

Beni mobili

Ricerca scientifica

ONERI COMUNI

Residui passivi perenti

999/031/48

MINISTERO DELLA DIFESA	
<p>1 - CABINETTO E UFFICI DI DIRETTA COLLABORAZIONE ALL'OPERA DEL MINISTERO</p> <p>Spese correnti</p> <p>FUNZIONAMENTO</p> <p>INTERVENTI</p> <p>Servizio per le informazioni e la sicurezza militare</p> <p>ONERI COMUNI</p> <p>Residui passivi perenti</p> <p>Spese in conto capitale</p> <p>ONERI COMUNI</p> <p>Residui passivi perenti</p> <p>8 - LEVA, RECLUTAMENTO OBLIGATORIO, MILITARIZZAZIONE, MOBILITAZIONE CIVILE E CORPI AUSILIARI</p> <p>Spese correnti</p> <p>FUNZIONAMENTO</p> <p>Spese generali di funzionamento</p> <p>Leva, formazione e addestramento</p> <p>ONERI COMUNI</p> <p>Residui passivi perenti</p> <p>Spese in conto capitale</p> <p>ONERI COMUNI</p> <p>Residui passivi perenti</p> <p>10 - ARMAMENTI NAVALI</p> <p>Spese correnti</p> <p>FUNZIONAMENTO</p> <p>Spese generali di funzionamento</p> <p>Istituto idrografico della Marina</p> <p>Mezzi operativi e strumentali</p>	<p>Ammodernamento e rinnovamento</p> <p>INTERVENTI</p> <p>Rifornimento idrico isole minori</p> <p>Accordi ed organismi internazionali</p> <p>Altri interessi su mutui</p> <p>ONERI COMUNI</p> <p>Residui passivi perenti</p> <p>Spese in conto capitale</p> <p>INVESTIMENTI</p> <p>Ricerca scientifica</p> <p>Attrezzature e impianti</p> <p>ONERI COMUNI</p> <p>Residui passivi perenti</p> <p>11 - ARMAMENTI AERONAUTICI</p> <p>Spese correnti</p> <p>FUNZIONAMENTO</p> <p>Spese generali di funzionamento</p> <p>Mezzi operativi e strumentali</p> <p>Ammodernamento e rinnovamento</p> <p>INTERVENTI</p> <p>Rifornimento idrico isole minori</p> <p>Accordi ed organismi internazionali</p> <p>ONERI COMUNI</p> <p>Residui passivi perenti</p> <p>Spese in conto capitale</p> <p>INVESTIMENTI</p> <p>Ricerca scientifica</p>

XIV LEGISLATURA - DISEGNI DI LEGGE E RELAZIONI - DOCUMENTI

999/031/49

MINISTERO DELLA DIFESA

Attrezzature e impianti
ONERI COMUNI
Residui passivi perenti
12 - TELECOMUNICAZIONI, INFORMATICA E TECNOLOGIE AVANZATE
Spese correnti
FUNZIONAMENTO
Spese generali di funzionamento
Mezzi operativi e strumentali
Ammodernamento e rinnovamento
INTERVENTI
Assistenza al volo civile
Accordi ed organismi internazionali
ONERI COMUNI
Residui passivi perenti
Spese in conto capitale
INVESTIMENTI
Ricerca scientifica
Attrezzature e impianti
ONERI COMUNI
Residui passivi perenti
15 - LAVORI E DEGRADO
Spese correnti
FUNZIONAMENTO
Spese generali di funzionamento
Mezzi operativi e strumentali
Ammodernamento e rinnovamento

INTERVENTI
Rifornimento idrico isole minori
Assistenza al volo civile
Servitu' militari
Accordi ed organismi internazionali
ONERI COMUNI
Residui passivi perenti
Spese in conto capitale
INVESTIMENTI
Attrezzature e impianti
Edilizia abitativa
Ammodernamento e rinnovamento
ONERI COMUNI
Residui passivi perenti
16 - SANITA' MILITARE
Spese correnti
FUNZIONAMENTO
Spese generali di funzionamento
Stabilimento chimico-farmaceutico militare
Ammodernamento e rinnovamento
ONERI COMUNI
Residui passivi perenti
Spese in conto capitale
INVESTIMENTI
Ricerca scientifica
ONERI COMUNI
Residui passivi perenti

999/031/50

MINISTERO DELLA DIFESA

21 - ONERANE AI CADUTI IN GUERRA

Spese correnti

FUNZIONAMENTO

ONERI COMUNI

Residui passivi perenti

Spese in conto capitale

ONERI COMUNI

Residui passivi perenti

22 - BILANCIO E AFFARI FINANZIARI

Spese correnti

FUNZIONAMENTO

INTERVENTI

Accordi ed organismi internazionali

ONERI COMUNI

Residui passivi perenti

Spese in conto capitale

ONERI COMUNI

Residui passivi perenti

23 - ARMA DEI CARABINIERI

Spese correnti

FUNZIONAMENTO

Spese generali di funzionamento

Assistenza e benessere del personale

Mezzi operativi e strumentali

Leva, formazione e addestramento

Ammodernamento e rinnovamento

ONERI COMUNI

Residui passivi perenti

Spese in conto capitale

ONERI COMUNI

Residui passivi perenti

24 - PERSONALE MILITARE

Spese correnti

FUNZIONAMENTO

Spese generali di funzionamento

Assistenza e benessere del personale

Leva, formazione e addestramento

INTERVENTI

Accordi ed organismi internazionali

ONERI COMUNI

Residui passivi perenti

TRATTAMENTI DI QUIESCENZA, INTEGRATIVI E SOSTITUTIVI

Indennita'

Pensioni provvisorie

Spese in conto capitale

ONERI COMUNI

Residui passivi perenti

25 - PERSONALE CIVILE

Spese correnti

FUNZIONAMENTO

Spese generali di funzionamento

Formazione e addestramento

Magistratura militare

999/031/51

MINISTERO DELLA DIFESA	
<p>Assistenza e benessere del personale</p> <p>ONERI COMUNI</p> <p>Fondi da ripartire per oneri di personale</p> <p>Residui passivi perenti</p> <p>TRATTAMENTI DI QUIESCENZA, INTEGRATIVI E SOSTITUTIVI</p> <p>Indennità</p> <p>Pensioni provvisorie</p> <p>Spese in conto capitale</p> <p>ONERI COMUNI</p> <p>Residui passivi perenti</p> <p>26 - AMMENDI TENERISTI</p> <p>Spese correnti</p> <p>FUNZIONAMENTO</p> <p>Spese generali di funzionamento</p> <p>Mezzi operativi e strumentali</p> <p>Ammodernamento e rinnovamento</p> <p>INTERVENTI</p> <p>Accordi ed organismi internazionali</p> <p>Assistenza al volo civile</p> <p>ONERI COMUNI</p> <p>Residui passivi perenti</p> <p>Spese in conto capitale</p> <p>INVESTIMENTI</p> <p>Ricerca scientifica</p> <p>Attrezzature e impianti</p> <p>ONERI COMUNI</p> <p>Residui passivi perenti</p>	<p>27 - COMMISSARIATO E SERVIZI GENERALI</p> <p>Spese correnti</p> <p>FUNZIONAMENTO</p> <p>Spese generali di funzionamento</p> <p>Magistratura militare</p> <p>Istituto Geografico Militare</p> <p>Leva, formazione e addestramento</p> <p>Ammodernamento e rinnovamento</p> <p>Mezzi operativi e strumentali</p> <p>INTERVENTI</p> <p>Rifornimento idrico isole minori</p> <p>Contributi ad enti ed altri organismi</p> <p>Accordi ed organismi internazionali</p> <p>Corpo militare della Croce Rossa Italiana</p> <p>Interventi diversi</p> <p>ONERI COMUNI</p> <p>Fitti figurativi</p> <p>Residui passivi perenti</p> <p>Spese in conto capitale</p> <p>INVESTIMENTI</p> <p>Ricerca scientifica</p> <p>ONERI COMUNI</p> <p>Residui passivi perenti</p> <p>28 - ESERCIZIO ITALIANO</p> <p>Spese correnti</p> <p>FUNZIONAMENTO</p> <p>Spese generali di funzionamento</p>

999/031/52

MINISTERO DELLA DIFESA

Mezzi operativi e strumentali Ammodernamento e rinnovamento ONERI COMUNI Residui passivi perenti Spese in conto capitale ONERI COMUNI Residui passivi perenti 29 - MARINA MILITARE Spese correnti FUNZIONAMENTO Spese generali di funzionamento Mezzi operativi e strumentali Ammodernamento e rinnovamento INTERVENTI Rifornimento idrico isole minori ONERI COMUNI Residui passivi perenti Spese in conto capitale ONERI COMUNI Residui passivi perenti 30 - AERONAUTICA MILITARE Spese correnti FUNZIONAMENTO Spese generali di funzionamento Mezzi operativi e strumentali Ammodernamento e rinnovamento	INTERVENTI Assistenza al volo civile ONERI COMUNI Residui passivi perenti Spese in conto capitale ONERI COMUNI Residui passivi perenti 31 - GESTIONE DEGLI ENTRI DELL'AREA TECNICO-INDUSTRIALE Spese correnti FUNZIONAMENTO Spese generali di funzionamento Stabilimento chimico-farmaceutico militare Mezzi operativi e strumentali Ammodernamento e rinnovamento INTERVENTI Agenzia Industrie Difesa ONERI COMUNI Residui passivi perenti Spese in conto capitale ONERI COMUNI Residui passivi perenti
---	--

999/031/53

MINISTERO DELLE POLITICHE AGRICOLE E FORESTALI	
<p>1 - CABINETTO E UFFICI DI DIRETTA COLLABORAZIONE ALL'OPERA DEL MINISTERO</p> <p>Spese correnti</p> <p>FUNZIONAMENTO</p> <p>ONERI COMUNI</p> <p>Residui passivi perenti</p> <p>Spese in conto capitale</p> <p>INVESTIMENTI</p> <p>Beni mobili</p> <p>ONERI COMUNI</p> <p>Residui passivi perenti</p> <p>2 - SERVIZI GENERALI E PERSONALE</p> <p>Spese correnti</p> <p>FUNZIONAMENTO</p> <p>INTERVENTI</p> <p>Contributi ad enti ed altri organismi</p> <p>Accordi ed organismi internazionali</p> <p>Interventi nel settore agricolo e forestale</p> <p>ONERI COMUNI</p> <p>Fondi da ripartire per oneri di personale</p> <p>Fitti figurativi</p> <p>Residui passivi perenti</p> <p>TRATTAMENTI DI QUIESCENZA, INTEGRATIVI E SOSTITUTIVI</p> <p>Indennita'</p> <p>Spese in conto capitale</p> <p>INVESTIMENTI</p> <p>Enti e istituti di ricerca, informazione, sperimentazione e controllo</p>	<p>Informazione e ricerca</p> <p>Cassa proprieta' contadina</p> <p>Beni mobili</p> <p>Informativa di servizio</p> <p>ONERI COMUNI</p> <p>Residui passivi perenti</p> <p>3 - POLITICHE AGRICOLE E AGROINDUSTRIALI NAZIONALI</p> <p>Spese correnti</p> <p>FUNZIONAMENTO</p> <p>INTERVENTI</p> <p>Enti e istituti di ricerca, informazione, sperimentazione e controllo</p> <p>Cooperative e loro consorzi</p> <p>Associazioni venatorie</p> <p>Accordi ed organismi internazionali</p> <p>Bonifica, miglioramento e sviluppo fondiario</p> <p>Zootecnia</p> <p>ONERI COMUNI</p> <p>Residui passivi perenti</p> <p>Spese in conto capitale</p> <p>INVESTIMENTI</p> <p>Attrezzature e impianti</p> <p>Enti e istituti di ricerca, informazione, sperimentazione e controllo</p> <p>Bonifica, miglioramento e sviluppo fondiario</p> <p>Informazione e ricerca</p> <p>Zootecnia</p> <p>Beni mobili</p>

999/031/54

MINISTERO DELLE POLITICHE AGRICOLE E FORESTALI	
<p>Fondo per lo sviluppo dell'agricoltura biologica e di qualità'</p> <p>Interventi nel settore agricolo e forestale</p> <p>ONERI COMUNI</p> <p>Residui passivi parenti</p> <p>4 - POLITICHE COMUNITARIE E INTERNAZIONALI</p> <p>Spese correnti</p> <p>FUNZIONAMENTO</p> <p>INTERVENTI</p> <p>Enti e istituti di ricerca, informazione, sperimentazione e controllo</p> <p>Bonifica, miglioramento e sviluppo fondiario</p> <p>ONERI COMUNI</p> <p>Residui passivi parenti</p> <p>Spese in conto capitale</p> <p>INVESTIMENTI</p> <p>Beni mobili</p> <p>ONERI COMUNI</p> <p>Residui passivi parenti</p> <p>5 - PESCA E ACQUACOLTURA</p> <p>Spese correnti</p> <p>FUNZIONAMENTO</p> <p>INTERVENTI</p> <p>Pesca</p> <p>Accordi ed organismi internazionali</p> <p>ONERI COMUNI</p> <p>Residui passivi parenti</p>	<p>Spese in conto capitale</p> <p>INVESTIMENTI</p> <p>Pesca</p> <p>Beni mobili</p> <p>ONERI COMUNI</p> <p>Residui passivi parenti</p> <p>6 - RISORSE FORESTALI, MONTANE E IDRICHE</p> <p>Spese correnti</p> <p>FUNZIONAMENTO</p> <p>Spese generali di funzionamento</p> <p>Formazione e addestramento</p> <p>Mezzi operativi e strumentali</p> <p>INTERVENTI</p> <p>Parchi nazionali e aree protette</p> <p>Tutela ambientale e salvaguardia della biodiversita'</p> <p>ONERI COMUNI</p> <p>Residui passivi parenti</p> <p>TRATTAMENTI DI QUIESCENZA, INTEGRATIVI E SOSTITUTIVI</p> <p>Indennita'</p> <p>Spese in conto capitale</p> <p>INVESTIMENTI</p> <p>Bonifica, miglioramento e sviluppo fondiario</p> <p>Economia montana e forestale</p> <p>Arete depresse</p> <p>Tutela ambientale e salvaguardia della biodiversita'</p> <p>Informazione e ricerca</p> <p>Informatica di servizio</p>

999/031/55

MINISTERO DELLE POLITICHE AGRICOLE E FORESTALI

Intese istituzionali di programma

Beni mobili

ONERI COMUNI

Residui passivi parenti

7 - ISPETTORATO CENTRALE REPRESSIONE Frodi

Spese correnti

FUNZIONAMENTO

ONERI COMUNI

Residui passivi parenti

TRATTAMENTI DI QUIESCENZA, INTEGRATIVI E SOSTITUTIVI

Indennita'

Spese in conto capitale

INVESTIMENTI

Edilizia di servizio

Beni mobili

Informatica di servizio

ONERI COMUNI

Residui passivi parenti

XIV LEGISLATURA - DISEGNI DI LEGGE E RELAZIONI - DOCUMENTI

999/031/56

MINISTERO PER I BENI E LE ATTIVITA' CULTURALI

1 - CABINETTO E UFFICI DI DIRETTA COLLABORAZIONE ALL'OPERA DEL
MINISTRO

Spese correnti

FUNZIONAMENTO

ONERI COMUNI

Residui passivi perenti

Spese in conto capitale

INVESTIMENTI

Informatica di servizio

Beni mobili

ONERI COMUNI

Residui passivi perenti

2 - SEGRETARIATO GENERALE

Spese correnti

FUNZIONAMENTO

INTERVENTI

Fondo unico per lo spettacolo

Enti ed attivita' culturali

Contributi ad enti ed altri organismi

Accordi ed organismi internazionali

Previdenza ed assistenza artisti

Altri interessi su mutui

ONERI COMUNI

Fondi da ripartire per oneri di personale

Fitti figurativi

Residui passivi perenti

TRATTAMENTI DI QUIESCENZA, INTEGRATIVI E SOSTITUTIVI

Indennita'

Spese in conto capitale

INVESTIMENTI

Informatica di servizio

Impianti sportivi

Beni mobili

ONERI COMUNI

Residui passivi perenti

Rimborso di prestiti

RIMBORSO DEL DEBITO PUBBLICO

Risanamento e ricostruzione zone terremotate

Previdenza e sicurezza del patrimonio culturale

3 - BENI LIBRARI E ISTITUTI CULTURALI

Spese correnti

FUNZIONAMENTO

INTERVENTI

Enti ed attivita' culturali

Editoria libraria

Contributi ad enti ed altri organismi

ONERI COMUNI

Residui passivi perenti

Spese in conto capitale

INVESTIMENTI

Informatica di servizio

Enti ed attivita' culturali

Patrimonio librario statale

999/031/57

MINISTERO PER I BENI E LE ATTIVITA' CULTURALI

Acquisizione di beni bibliografici e archivistici

Editoria libraria
 Patrimonio librario non statale
 Intese istituzionali di programma
 Promozione d'impresa
 Beni mobili

ONERI COMUNI

Residui passivi perenti

4 - BENI ARCHEOLOGICI

Spese correnti

FUNZIONAMENTO

INTERVENTI

Enti ed attivita' culturali

ONERI COMUNI

Residui passivi perenti

Spese in conto capitale

INVESTIMENTI

Informatica di servizio

Patrimonio culturale non statale

Patrimonio culturale statale

Piani per l'archeologia

Beni mobili

ONERI COMUNI

Residui passivi perenti

5 - ARCHIVI

Spese correnti

FUNZIONAMENTO

INTERVENTI

Archivi non statali

ONERI COMUNI

Residui passivi perenti

Spese in conto capitale

INVESTIMENTI

Ricerca scientifica

Informatica di servizio

Acquisizione di beni bibliografici e archivistici

Archivi statali

Archivi non statali

Intese istituzionali di programma

Beni mobili

ONERI COMUNI

Residui passivi perenti

6 - BENI ARCHEOLOGICI E PAESAGGIO

Spese correnti

FUNZIONAMENTO

INTERVENTI

Enti ed attivita' culturali

Patrimonio culturale non statale

Interventi diversi

ONERI COMUNI

Residui passivi perenti

Spese in conto capitale

INVESTIMENTI

Informatica di servizio

XIV LEGISLATURA - DISEGNI DI LEGGE E RELAZIONI - DOCUMENTI

999/031/58

MINISTERO PER I BENI E LE ATTIVITA' CULTURALI	
<p>Sistema cartografico</p> <p>Patrimonio culturale non statale</p> <p>Patrimonio culturale statale</p> <p>Intese istituzionali di programma</p> <p>Beni mobili</p> <p>ONERI COMUNI</p> <p>Residui passivi perenti</p> <p>7 - SPETTACOLO DAL VIVO</p> <p>Spese correnti</p> <p>FUNZIONAMENTO</p> <p>INTERVENTI</p> <p>Interventi nel territorio di Trieste</p> <p>Fondo unico per lo spettacolo</p> <p>Contributi ad enti ed altri organismi</p> <p>ONERI COMUNI</p> <p>Residui passivi perenti</p> <p>Spese in conto capitale</p> <p>INVESTIMENTI</p> <p>Informatica di servizio</p> <p>Fondo unico per lo spettacolo</p> <p>Beni mobili</p> <p>ONERI COMUNI</p> <p>Residui passivi perenti</p> <p>Spese correnti</p> <p>INVESTIMENTI</p> <p>Informatica di servizio</p> <p>Fondo unico per lo spettacolo</p> <p>Contributi ad enti ed altri organismi</p> <p>Patrimonio culturale statale</p> <p>Beni mobili</p> <p>ONERI COMUNI</p> <p>Residui passivi perenti</p>	<p>8 - CINEMA</p> <p>Spese correnti</p> <p>FUNZIONAMENTO</p> <p>INTERVENTI</p> <p>Fondo unico per lo spettacolo</p> <p>Contributi ad enti ed altri organismi</p> <p>ONERI COMUNI</p> <p>Residui passivi perenti</p> <p>Spese in conto capitale</p> <p>INVESTIMENTI</p> <p>Informatica di servizio</p> <p>Fondo unico per lo spettacolo</p> <p>Beni mobili</p> <p>ONERI COMUNI</p> <p>Residui passivi perenti</p> <p>9 - PATRIMONIO STORICO, ARTISTICO ED ETNOANTROPOLOGICO</p> <p>Spese correnti</p> <p>FUNZIONAMENTO</p> <p>INTERVENTI</p> <p>Enti ed attivita' culturali</p> <p>ONERI COMUNI</p> <p>Residui passivi perenti</p> <p>Spese in conto capitale</p> <p>INVESTIMENTI</p> <p>Informatica di servizio</p> <p>Patrimonio culturale non statale</p> <p>Patrimonio culturale statale</p>

999/031/59

MINISTERO PER I BENI E LE ATTIVITA' CULTURALI

Beni mobili
ONERI COMUNI
Residui passivi perenti
10 - ARCHITETTURA E ARTI CONTEMPORANEE
Spese correnti
FUNZIONAMENTO
INTERVENTI
Enti ed attivita' culturali
ONERI COMUNI
Residui passivi perenti
Spese in conto capitale
INVESTIMENTI
Informatica di servizio
Interventi per Venezia
Patrimonio culturale statale
Beni mobili
ONERI COMUNI
Residui passivi perenti

999/031/60

MINISTERO DELLA SALUTE

1 - CABINETTO ED UFFICI DI DIRETTA COLLABORAZIONE ALL'OPERA DEL
MINISTRO

Spese correnti

FUNZIONAMENTO

ONERI COMUNI

Residui passivi parenti

Spese in conto capitale

INVESTIMENTI

Beni mobili

ONERI COMUNI

Residui passivi parenti

2 - ORDINAMENTO SANITARIO, RICERCA ED ORGANIZZAZIONE DEL
MINISTERO

Spese correnti

FUNZIONAMENTO

INTERVENTI

Ricerca scientifica

Istituto Superiore di Sanita'

Istituto Superiore per la Prevenzione e la Sicurezza del
Lavoro

Nuclei antisifisticazioni e sanita'

Prelievi e trapianti di organi e tessuti

Interventi diversi

Croce Rossa Italiana

Contributi ad enti ed altri organismi

Agenzia per i servizi sanitari regionali

ONERI COMUNI

Fondi da ripartire per oneri di personale

Fitti figurativi

Indennita'

Residui passivi parenti

Spese in conto capitale

INVESTIMENTI

Beni mobili

Ricerca scientifica

Riqualificazione assistenza sanitaria

Informatica di servizio

Edilizia sanitaria

ONERI COMUNI

Residui passivi parenti

3 - TUTELA DELLA SALUTE UMANA, DELLA SANITA' PUBBLICA
VETERINARIA E DEI RAPPORTI INTERAZIONALI

Spese correnti

FUNZIONAMENTO

INTERVENTI

Indennizzi alle vittime di trattamenti da emoderivati

Pronto soccorso porti ed aeroporti

Assistenza sanitaria stranieri in Italia

Assistenza sanitaria italiani all'estero

Assistenza sanitaria in materia di trapianti

Programma anti AIDS

Distribuzione e distruzione dei vaccini

Interventi diversi

Prevenzione della cecita' e riabilitazione visiva

Ricerca scientifica

999/031/61

MINISTERO DELLA SALUTE

Contributi ad enti ed altri organismi
Prevenzione del randagismo
Informazione e prevenzione
Organizzazione Mondiale della Sanita'
ONERI COMUNI
Residui passivi perenti
Missioni internazionali di pace
Spese in conto capitale
INVESTIMENTI
Beni mobili
Ricerca scientifica
ONERI COMUNI
Residui passivi perenti



ALLEGATO N. 2

FUNZIONI OBIETTIVO PER IL 2002



XIV LEGISLATURA - DISEGNI DI LEGGE E RELAZIONI - DOCUMENTI

999/032/1

FUNZIONI OBIETTIVO PER IL 2002	
<p>MINISTERO DELL'ECONOMIA E DELLE FINANZE</p> <p>1 SERVIZI GENERALI DELLE PUBBLICHE AMMINISTRAZIONI</p> <p>1.1 ORGANI ESECUTIVI E LEGISLATIVI, ATTIVITA' FINANZIARIE E FISCALI E AFFARI ESTERI</p> <p>1.1.1 ORGANI ESECUTIVI E LEGISLATIVI</p> <p>1.1.1.1 ORGANI COSTITUZIONALI</p> <p>1.1.1.2 ORGANI A RILEVANZA COSTITUZIONALE</p> <p>1.1.1.3 COMMISSARIATI DI GOVERNO</p> <p>1.1.1.4 SUPPORTO ALL'ATTIVITA' DI GOVERNO</p> <p>1.1.1.5 SICUREZZA DELLO STATO</p> <p>1.1.1.91 ONERI INDIVISIBILI E NON ALTRIMENTI CLASSIFICABILI</p> <p>1.1.2 AFFARI FINANZIARI E FISCALI</p> <p>1.1.2.1 PROGRAMMAZIONE ECONOMICO FINANZIARIA</p> <p>1.1.2.2 COSSIONE E RIMBOLIBRIO TERRITORIALE</p> <p>1.1.2.3 BILANCIO E RENDICONTO GENERALE DELLO STATO</p> <p>1.1.2.4 VIGILANZA SULLA SPESA PUBBLICA</p> <p>1.1.2.7 EMISSIONE E GESTIONE DEL DEBITO PUBBLICO</p> <p>1.1.2.8 GESTIONE E DISMISSIONE DI ENTI E DI IMPRESE</p> <p>1.1.2.21 GESTIONE DEI TRIBUTI</p> <p>1.1.2.22 PREVENZIONE E REPRESSIONE DELLE VIOLAZIONI AGLI OBBLIGHI TRIBUTARI</p> <p>1.1.2.23 SERVIZI AI CITTADINI, ALLE IMPRESE ED AGLI ENTI LOCALI</p> <p>1.1.2.24 FONDI DESTINATI A FAMIGLIE ED IMPRESE PER IL RIMBORSO DELLE IMPOSTE</p> <p>1.1.2.91 ONERI INDIVISIBILI E NON ALTRIMENTI CLASSIFICABILI</p> <p>1.1.3 AFFARI ESTERI</p> <p>1.1.3.2 POLITICA ESTERA E SICUREZZA INTERNAZIONALE</p> <p>1.2 AIUTI ECONOMICI INTERNAZIONALI</p> <p>1.2.1 AIUTI ECONOMICI AI PAESI IN VIA DI SVILUPPO ED IN TRANSIZIONE</p> <p>1.2.1.1 COOPERAZIONE BILATERALE</p> <p>1.2.2 AIUTI ECONOMICI EROGATI ATTRAVERSO ORGANISMI INTERNAZIONALI</p> <p>1.2.2.1 COOPERAZIONE MULTILATERALE</p> <p>1.3 SERVIZI GENERALI</p> <p>1.3.1 SERVIZI GENERALI DEL PERSONALE</p> <p>1.3.1.3 TRATTAMENTO GIURIDICO ED ECONOMICO NELLE AMMINISTRAZIONI PUBBLICHE</p> <p>1.3.1.91 ONERI INDIVISIBILI E NON ALTRIMENTI CLASSIFICABILI</p> <p>1.3.3 SERVIZI STATISTICI</p>	
<p>1.3.3.1 SISTEMA STATISTICO NAZIONALE</p> <p>1.3.4 ALTRI SERVIZI</p> <p>1.3.4.1 MONETAZIONE</p> <p>1.3.4.2 PREVENZIONE E REPRESSIONE DELLE ATTIVITA' ILLECALI O PERICOLOSE</p> <p>1.3.4.3 TUTELA DEGLI INTERESSI ECONOMICI E PATRIMONIALI DELLO STATO</p> <p>1.3.4.5 SERVIZI DI CASSA</p> <p>1.3.4.6 SERVIZI PER LE AMMINISTRAZIONI PUBBLICHE</p> <p>1.3.4.7 APPROVVIGIONAMENTI PER LE AMMINISTRAZIONI PUBBLICHE</p> <p>1.3.4.9 ALTRE ATTIVITA' DIRETTE E SERVIZI DI SUPPORTO AD ALTRE AMMINISTRAZIONI</p> <p>1.3.4.17 PAGAMENTI</p> <p>1.3.4.91 ONERI INDIVISIBILI E NON ALTRIMENTI CLASSIFICABILI</p> <p>1.4 RICERCA DI BASE</p> <p>1.4.1 RICERCA DI BASE</p> <p>1.4.1.52 POTENZIAMENTO DELLE ATTIVITA' DI RICERCA</p> <p>1.5 SERVIZI PUBBLICI GENERALI NON ALTRIMENTI CLASSIFICABILI</p> <p>1.6.1.1 SERVIZI PUBBLICI GENERALI NON ALTRIMENTI CLASSIFICABILI</p> <p>1.6.1.1.1 SERVIZI ELETTORALI</p> <p>1.6.1.3 RAPPORTI CON ENTI TERRITORIALI</p> <p>1.6.1.4 FONDI DI RISERVA E SPECIALI</p> <p>1.6.1.5 SOSTEGNO AL GARANTE PER LA TUTELA DELLE PERSONE E DI ALTRI SOGGETTI RISPETTO AL TRATTAMENTO DEI DATI PERSONALI</p> <p>1.6.1.6 INFORMAZIONE E COMUNICAZIONE ISTITUZIONALE</p> <p>1.6.1.9 POLITICHE PER LE PARI OPPORTUNITA'</p> <p>1.6.1.91 ONERI INDIVISIBILI E NON ALTRIMENTI CLASSIFICABILI</p> <p>1.7 TRANSAZIONI RELATIVE AL DEBITO PUBBLICO</p> <p>1.7.1 TRANSAZIONI RELATIVE AL DEBITO PUBBLICO</p> <p>1.7.1.1 ONERI DEL DEBITO PUBBLICO</p> <p>1.8 TRASFERIMENTI A CARATTERE GENERALE TRA DIVERSI LIVELLI DI AMMINISTRAZIONE</p> <p>1.8.1.1.1 TRASFERIMENTI A CARATTERE GENERALE TRA DIVERSI LIVELLI DI AMMINISTRAZIONE</p> <p>1.8.1.1.1.1 TRASFERIMENTI AGLI ENTI TERRITORIALI</p> <p>2 DIFESA</p> <p>2.1 DIFESA MILITARE</p> <p>2.1.1 DIFESA MILITARE</p> <p>2.1.1.2 APPORTAMENTO FORZE TERRESTRI</p> <p>2.1.1.91 ONERI INDIVISIBILI E NON ALTRIMENTI CLASSIFICABILI</p> <p>2.2 DIFESA CIVILE</p> <p>2.2.1 DIFESA CIVILE</p>	

XIV LEGISLATURA - DISEGNI DI LEGGE E RELAZIONI - DOCUMENTI

999/032/2

FUNZIONI OBIETTIVO PER IL 2002

- 2.2.1.1 INTERVENTI PER PUBBLICHE CALAMITA'
- 2.2.1.3 VOLONTARIATO DI PROTEZIONE CIVILE
- 2.2.1.91 ONERI INDIVISIBILI E NON ALTRIMENTI CLASSIFICABILI

3 ORDINE PUBBLICO E SICUREZZA

- 3.1 SERVIZI DI POLIZIA
 - 3.1.1 SERVIZI DI POLIZIA
 - 3.1.1.2 CONTROLLO DEL TERRITORIO
 - 3.1.1.3 CONTRASTO ALLA CRIMINALITA' ORGANIZZATA E COMUNE
 - 3.1.1.4 TUTELA DELL'ORDINE PUBBLICO
 - 3.1.1.91 ONERI INDIVISIBILI E NON ALTRIMENTI CLASSIFICABILI
- 3.3 TRIBUNALI
 - 3.3.1 TRIBUNALI
 - 3.3.1.1 GIUSTIZIA CIVILE E PENALE
 - 3.3.1.4 INFRASTRUTTURE PER LA GIUSTIZIA
 - 3.3.1.91 ONERI INDIVISIBILI E NON ALTRIMENTI CLASSIFICABILI
- 3.4 CARCERI
 - 3.4.1 CARCERI
 - 3.4.1.3 INFRASTRUTTURE PENITENZIARIE

4 AFFARI ECONOMICI

- 4.1 AFFARI GENERALI ECONOMICI, COMMERCIALI E DEL LAVORO
 - 4.1.1 AFFARI GENERALI ECONOMICI E COMMERCIALI
 - 4.1.1.1 POLITICA ECONOMICA IN AMBITO INTERNAZIONALE
 - 4.1.1.2 ATTUAZIONE E COORDINAMENTO DELLA POLITICA PROMOZIONALE E DI INTERNAZIONALIZZAZIONE
 - 4.1.1.4 POLITICA ECONOMICA IN AMBITO UNIONE EUROPEA
 - 4.1.1.6 VIGILANZA SUGLI OPERATORI E SUI MERCATI FINANZIARI
 - 4.1.1.8 BANCHE ED ISTITUTI DI CREDITO
 - 4.1.1.9 TUTELA DEL MERCATO E DEI CONSUMATORI
 - 4.1.1.10 METEOROLOGIA, IDROGRAFIA E CARTOGRAFIA
 - 4.1.1.11 COESIONE E RIEQUILIBRIO TERRITORIALE
 - 4.1.1.91 ONERI INDIVISIBILI E NON ALTRIMENTI CLASSIFICABILI
 - 4.1.2 AFFARI GENERALI DEL LAVORO
 - 4.1.2.1 SOSTEGNO AL MERCATO DEL LAVORO
 - 4.1.2.5 POLITICA COOPERATIVA
- 4.2 AGRICOLTURA, SILVICOLTURA, PESCA E CACCIA
 - 4.2.1 AGRICOLTURA
 - 4.2.1.4 INCENTIVAZIONE NEL SETTORE AGRICOLO ED AGROINDUSTRIALE
 - 4.2.2 SILVICOLTURA
 - 4.2.2.1 RECOLAMENTAZIONE E VIGILANZA DEL SETTORE DELLA SILVICOLTURA

- 4.2.2.2 PROTEZIONE DELLE AREE BOSCHIVE
- 4.2.3 PESCA E CACCIA
 - 4.2.3.2 INCENTIVAZIONE NEL SETTORE DELLA PESCA E DELLA CACCIA
- 4.3 COMBUSTIBILI ED ENERGIA
 - 4.3.2 PETROLIO E GAS NATURALI
 - 4.3.2.4 METANIZZAZIONE
 - 4.3.5 ENERGIA ELETTRICA
 - 4.3.5.2 INCENTIVAZIONE ALLA RAZIONALIZZAZIONE DELL'USO DELL'ENERGIA E DELLE FONTI RINNOVABILI
- 4.4 ATTIVITA' ESTRATTIVE, MANIFATTURIERE ED EDILIZIE
 - 4.4.2 ATTIVITA' MANIFATTURIERE
 - 4.4.2.3 INCENTIVAZIONE DEL SETTORE INDUSTRIALE
 - 4.4.2.4 INDUSTRIA NAVALMECCANICA ED ARMATORIALE
 - 4.4.2.5 INCENTIVAZIONE DEL SETTORE ARTIGIANALE
 - 4.4.2.91 ONERI INDIVISIBILI E NON ALTRIMENTI CLASSIFICABILI
- 4.5 TRASPORTI
 - 4.5.1 TRASPORTI SU STRADA
 - 4.5.1.1 CIRCOLAZIONE STRADALE
 - 4.5.1.2 AUTOTRASPORTO
 - 4.5.1.4 STRADE ED AUTOSTRADE
 - 4.5.2 TRASPORTI PER VIE D'ACQUA
 - 4.5.2.5 LAVORO MARITTIMO E PORTUALE
 - 4.5.3 TRASPORTI SU ROTTAIA
 - 4.5.3.1 RETE NAZIONALE
 - 4.5.3.3 METROPOLITANE ED ALTRI SISTEMI DI TRASPORTO RAPIDO DI MASSA
 - 4.5.3.91 ONERI INDIVISIBILI E NON ALTRIMENTI CLASSIFICABILI
 - 4.5.4 TRASPORTI AEREI
 - 4.5.4.1 REGOLAMENTAZIONE E VIGILANZA DELLA NAVIGAZIONE AEREA
 - 4.6 COMUNICAZIONI
 - 4.6.1 COMUNICAZIONI
 - 4.6.1.1 TELECOMUNICAZIONI
 - 4.6.1.5 POSTA, BANCOPOSTA E TELEMATICA PUBBLICA
 - 4.7 ALTRI SETTORI
 - 4.7.1 DISTRIBUZIONE COMMERCIALE, CONSERVAZIONE E MAGAZZINAGGIO
 - 4.7.1.1 ATTIVITA' E DISTRIBUZIONE COMMERCIALE
 - 4.7.2 ALBERGHI E PUBBLICI ESERCIZI
 - 4.7.2.1 ATTIVITA' ALBERGHIERA E PUBBLICI ESERCIZI
 - 4.7.3 TURISMO
 - 4.7.3.1 PROMOZIONE DEL SETTORE TURISTICO
 - 4.7.3.91 ONERI INDIVISIBILI E NON ALTRIMENTI CLASSIFICABILI
 - 4.8 RICERCA E SVILUPPO PER GLI AFFARI ECONOMICI
 - 4.8.1 RICERCA E SVILUPPO PER GLI AFFARI GENERALI ECONOMICI,

999/032/3

FUNZIONI OBIETTIVO PER IL 2002	
<p>7 SANITA'</p> <p>7.1 PRODOTTI, ATTREZZATURE E APPARECCHI SANITARI 7.1.1 PRODOTTI, ATTREZZATURE E APPARECCHI SANITARI 7.1.1.1.2 ATTREZZATURE ED IMPIANTI SANITARI 7.2 SERVIZI NON OSPEDALIERI 7.2.2 SERVIZI MEDICI SPECIALISTICI 7.2.2.1 CONSULENTI FAMILIARI 7.6 SANITA' NON ALTRIMENTI CLASSIFICABILE 7.6.1 SANITA' NON ALTRIMENTI CLASSIFICABILE 7.6.1.1.2 ASSISTENZA SANITARIANON ALTRIMENTI CLASSIFICABILE 7.6.1.1.4 INFRASTRUTTURE SANITARIE</p> <p>8 ATTIVITA' RICREATIVE, CULTURALI E DI CULTO</p> <p>8.1 ATTIVITA' RICREATIVE 8.1.1 ATTIVITA' RICREATIVE 8.1.1.1 GIOCHI, CONCORSI, LOTTO E LOTTERIE 8.1.1.2 ATTIVITA' SPORTIVE 8.2 ATTIVITA' CULTURALI 8.2.1 ATTIVITA' CULTURALI 8.2.1.1 BENI ARCHITETTONICI E MONUMENTALI 8.2.1.1.4 BENI ARTISTICI E STORICI 8.2.1.1.6 VIGILANZA, PREVENZIONE E REPRESSIONE IN MATERIA DI PATRIMONIO CULTURALE 8.2.1.1.7 SOSTEGNO AD ATTIVITA' CULTURALI 8.2.1.1.91 ONERI INDIVISIBILI E NON ALTRIMENTI CLASSIFICABILI 8.3 SERVIZI RADIOTELEVISIVI E DI EDITORIA 8.3.1 SERVIZI RADIOTELEVISIVI E DI EDITORIA 8.3.1.1 RADIOTELEVISIONE 8.3.1.1.2 EDITORIA 8.3.1.1.3 AGEVOLAZIONI TARIFFARIE ALL'DITORIA E ALLE IMPRESE RADIOPONICHE 8.3.1.1.4 VIGILANZA, PREVENZIONE E REPRESSIONE IN MATERIA DI RADIODIFFUSIONE ED EDITORIA 8.3.1.1.5 SOSTEGNO AL GARANTE PER LA RADIODIFFUSIONE ED EDITORIA 8.3.1.1.91 ONERI INDIVISIBILI E NON ALTRIMENTI CLASSIFICABILI 8.4 SERVIZI DI CULTO E ALTRI SERVIZI PER LE COMUNITA' 8.4.1 SERVIZI DI CULTO E ALTRI SERVIZI PER LE COMUNITA' 8.4.1.1 RAPPORTI CON LE CONFESIONI RELIGIOSE 8.4.1.1.3 FONDO EDIFICI DI CULTO 8.4.1.1.4 SOSTEGNO AI PARTITI POLITICI</p>	<p>5 PROTEZIONE DELL'AMBIENTE</p> <p>5.1 TRATTAMENTO DEI RIFIUTI 5.1.1 TRATTAMENTO DEI RIFIUTI 5.1.1.1 RIFIUTI SOLIDI URBANI 5.2 TRATTAMENTO DELLE ACQUE REFLUE 5.2.1 TRATTAMENTO DELLE ACQUE REFLUE 5.2.1.1 TRATTAMENTO E SMALTIMENTO ACQUE REFLUE CIVILI 5.3 RIDUZIONE DELL'INQUINAMENTO 5.3.1 RIDUZIONE DELL'INQUINAMENTO 5.3.1.1 INQUINAMENTO DEL MARE 5.3.1.1.2 INQUINAMENTO DELLE ACQUE INTERNE, DI SUPERFICIE E SOTTERRANEE 5.3.1.1.4 INQUINAMENTO ATMOSFERICO 5.4 PROTEZIONE DELLA BIODIVERSITA' E DEI BENI PAESAGGISTICI 5.4.1 PROTEZIONE DELLA BIODIVERSITA' E DEI BENI PAESAGGISTICI 5.4.1.1 TUTELA E CONSERVAZIONE DELLA FAUNA E DELLA FLORA 5.4.1.1.1 BENI AMBIENTALI E PAESAGGISTICI 5.4.1.1.4 ASSETTO IDROLOGICO 5.4.1.1.91 ONERI INDIVISIBILI E NON ALTRIMENTI CLASSIFICABILI 5.6 PROTEZIONE DELL'AMBIENTE NON ALTRIMENTI CLASSIFICABILE 5.6.1 PROTEZIONE DELL'AMBIENTE NON ALTRIMENTI CLASSIFICABILE 5.6.1.1 VIGILANZA, CONTROLLO, PREVENZIONE E REPRESSIONE IN MATERIA AMBIENTALE 5.6.1.1.2 SALVAGUARDIA AMBIENTALE 5.6.1.1.91 ONERI INDIVISIBILI E NON ALTRIMENTI CLASSIFICABILI</p> <p>6 ABITAZIONI E ASSETTO TERRITORIALE</p> <p>6.1 SVILUPPO DELLE ABITAZIONI 6.1.1 SVILUPPO DELLE ABITAZIONI 6.1.1.1 EDILIZIA ABITATIVA E RESIDENZIALE 6.2 ASSETTO TERRITORIALE 6.2.1 ASSETTO TERRITORIALE 6.2.1.1 ASSETTO URBANISTICO E RIQUALIFICAZIONE URBANA 6.3 APPROVVIGIONAMENTO IDRICO 6.3.1 APPROVVIGIONAMENTO IDRICO 6.3.1.1 ACQUEDOTTI 6.3.1.1.2 UTILIZZO RISORSE IDRICHE 6.3.1.1.91 ONERI INDIVISIBILI E NON ALTRIMENTI CLASSIFICABILI</p>

999/032/4

FUNZIONI OBIETTIVO PER IL 2002

- 9 ISTRUZIONE
- 9.7 ISTRUZIONE NON ALTRIMENTI CLASSIFICABILE
- 9.7.1 ISTRUZIONE NON ALTRIMENTI CLASSIFICABILE
- 9.7.1.5 INFRASTRUTTURE SCOLASTICHE
- 10 PROTEZIONE SOCIALE
- 10.1 MALATTIA E INVALIDITA'
- 10.1.1 MALATTIA
- 10.1.1.1 MALATTIA PROFESSIONALE
- 10.1.2 INVALIDITA'
- 10.1.2.1 INVALIDITA' CIVILE
- 10.2 VECCHIAIA
- 10.2.1 VECCHIAIA
- 10.2.1.1 PENSIONI DI GUERRA
- 10.2.1.2 PENSIONI
- 10.2.1.3 VITALIZI
- 10.2.1.4 TUTELA DEGLI ANZIANI
- 10.2.1.1.91 ONERI INDIVISIBILI E NON ALTRIMENTI CLASSIFICABILI
- 10.3 SUPERSTITI
- 10.3.1 SUPERSTITI
- 10.3.1.1 SUPERSTITI
- 10.4 FAMIGLIA
- 10.4.1 FAMIGLIA
- 10.4.1.1 TUTELA DELLA FAMIGLIA
- 10.5 DISOCCUPAZIONE
- 10.5.1 DISOCCUPAZIONE
- 10.5.1.91 ONERI INDIVISIBILI
- 10.7 ESCLUSIONE SOCIALE NON ALTRIMENTI CLASSIFICABILE
- 10.7.1 ESCLUSIONE SOCIALE NON ALTRIMENTI CLASSIFICABILE
- 10.7.1.1 ASSISTENZA SOCIALE PER PARTICOLARI CATEGORIE
- 10.7.1.1.1 ASSISTENZA SOCIALE PER PARTICOLARI CATEGORIE
- 10.7.1.1.2 MINORANZE ETRICHE
- 10.7.1.1.91 ONERI INDIVISIBILI E NON ALTRIMENTI CLASSIFICABILI
- 10.9 PROTEZIONE SOCIALE NON ALTRIMENTI CLASSIFICABILE
- 10.9.1 PROTEZIONE SOCIALE NON ALTRIMENTI CLASSIFICABILE
- 10.9.1.1 POLITICHE PREVIDENZIALI ED ASSISTENZIALI
- 10.9.1.2 INFORTUNI SUL LAVORO
- 10.9.1.3 CONTRIBUTIONE IN CASO DI PUBBLICHE CALAMITA'
- 10.9.1.4 CONTRIBUTI PER BENI PERDUTI ALL'ESTERO
- 10.9.1.5 TUTELA DELL'INFANZIA E DELL'ADOLESCENZA
- 10.9.1.6 ENTI ED ASSOCIAZIONI DI VOLONTARIATO ED ASSISTENZA
- 10.9.1.9 SERVIZI E PROFESSIONI SOCIALI
- 10.9.1.1.91 ONERI INDIVISIBILI E NON ALTRIMENTI CLASSIFICABILI
- AMMINISTRAZIONE DEI MONOPOLI DI STATO
- 1 SERVIZI GENERALI DELLE PUBBLICHE AMMINISTRAZIONI
- 1.1 ORGANI ESECUTIVI E LEGISLATIVI, ATTIVITA' FINANZIARIE E FISCALI E AFFARI ESTERI
- 1.1.2 AFFARI FINANZIARI E FISCALI
- 1.1.2.21 GESTIONE DEI TRIBUTI
- 1.1.2.22 PREVENZIONE E REPRESSIONE DELLE VIOLAZIONI AGLI OBBLIGHI TRIBUTARI
- 1.1.2.26 GIRO DEGLI UTILI DELLE LOTTERIE E DELL'AVANZO FINANZIARIO
- 1.1.2.91 ONERI INDIVISIBILI E NON ALTRIMENTI CLASSIFICABILI
- 4 AFFARI ECONOMICI
- 4.4 ATTIVITA' ESTRATTIVE, MANIFATTURIERE ED EDILIZIE
- 4.4.2 ATTIVITA' MANIFATTURIERE
- 4.4.2.6 ANTICIPAZIONI PER IL FUNZIONAMENTO DELL'E.F.I.

999/032/5

FUNZIONI OBIETTIVO PER IL 2002	
<p>1.1 SERVIZI GENERALI DELLE PUBBLICHE AMMINISTRAZIONI</p> <p>1.1.1 ORGANI ESECUTIVI E LEGISLATIVI, ATTIVITA' FINANZIARIE E FISCALI E AFFARI ESTERI</p> <p>1.1.1.1 ORGANI ESECUTIVI E LEGISLATIVI</p> <p>1.1.1.1.91 ONERI INDIVISIBILI E NON ALTRIMENTI CLASSIFICABILI</p> <p>1.1.2 AFFARI FINANZIARI E FISCALI</p> <p>1.1.2.1 PROGRAMMAZIONE ECONOMICO FINANZIARIA</p> <p>1.1.2.2.1 VIGILANZA SULLA SPESA PUBBLICA</p> <p>1.1.2.2.2 GESTIONE DEI TRIBUTI</p> <p>1.1.2.2.22 PREVENZIONE E REPRESSIONE DELLE VIOLAZIONI AGLI OBBLIGHI TRIBUTARI</p> <p>1.1.2.2.23 SERVIZI AI CITTADINI, ALLE IMPRESE ED AGLI ENTI LOCALI</p> <p>1.1.2.24 FUNZIONE GIURISDIZIONALE TRIBUTARIA</p> <p>1.1.2.25 FONDI DESTINATI A FAMIGLIE ED IMPRESE PER IL RIMBORSO DELLE IMPOSTE</p> <p>1.1.2.91 ONERI INDIVISIBILI E NON ALTRIMENTI CLASSIFICABILI</p> <p>1.3 SERVIZI GENERALI</p> <p>1.3.1 SERVIZI GENERALI DEL PERSONALE</p> <p>1.3.1.91 ONERI INDIVISIBILI E NON ALTRIMENTI CLASSIFICABILI</p> <p>1.3.4 ALTRI SERVIZI</p> <p>1.3.4.2 PREVENZIONE E REPRESSIONE DELLE ATTIVITA' ILLEGALI O PERICOLOSE</p> <p>1.3.4.3 TUTELA DEGLI INTERESSI ECONOMICI E PATRIMONIALI DELLO STATO</p> <p>1.3.4.6 SERVIZI PER LE AMMINISTRAZIONI PUBBLICHE</p> <p>1.3.4.9 ALTRE ATTIVITA' DIRETTE E SERVIZI DI SUPPORTO AD ALTRE AMMINISTRAZIONI</p> <p>1.3.4.91 ONERI INDIVISIBILI E NON ALTRIMENTI CLASSIFICABILI</p> <p>2 DIFESA</p> <p>2.1 DIFESA MILITARE</p> <p>2.1.1 DIFESA MILITARE</p> <p>2.1.1.2 APPORTAMENTO FORZE TERRESTRI</p> <p>2.1.1.91 ONERI INDIVISIBILI E NON ALTRIMENTI CLASSIFICABILI</p> <p>2.2 DIFESA CIVILE</p> <p>2.2.1 DIFESA CIVILE</p> <p>2.2.1.1 INTERVENTI PER PUBBLICHE CALAMITA'</p> <p>2.2.1.1.91 ONERI INDIVISIBILI E NON ALTRIMENTI CLASSIFICABILI</p>	<p>3 ORDINE PUBBLICO E SICUREZZA</p> <p>3.1 SERVIZI DI POLIZIA</p> <p>3.1.1 SERVIZI DI POLIZIA</p> <p>3.1.1.2 CONTROLLO DEL TERRITORIO</p> <p>3.1.1.3 CONTRASTO ALLA CRIMINALITA' ORGANIZZATA E COMUNE</p> <p>3.1.1.4 TUTELA DELL'ORDINE PUBBLICO</p> <p>3.1.1.91 ONERI INDIVISIBILI E NON ALTRIMENTI CLASSIFICABILI</p> <p>3.3 TRIBUNALI</p> <p>3.3.1 TRIBUNALI</p> <p>3.3.1.1 GIUSTIZIA CIVILE E PENALE</p> <p>3.3.1.1.91 ONERI INDIVISIBILI E NON ALTRIMENTI CLASSIFICABILI</p> <p>4 AFFARI ECONOMICI</p> <p>4.1 AFFARI GENERALI ECONOMICI, COMMERCIALI E DEL LAVORO</p> <p>4.1.1 AFFARI GENERALI ECONOMICI E COMMERCIALI</p> <p>4.1.1.2 ATTUAZIONE E COORDINAMENTO DELLA POLITICA PROMOZIONALE E DI INTERNAZIONALIZZAZIONE</p> <p>4.1.1.3 PROGRAMMAZIONE E COORDINAMENTO IN MATERIA DI POLITICA COMMERCIALE INTERNAZIONALE</p> <p>4.1.1.5 SETTORE ASSICURATIVO</p> <p>4.1.1.6 VIGILANZA SUGLI OPERATORI E SUI MERCATI FINANZIARI</p> <p>4.1.1.7 SETTORE DEL COMMERCIO E DEI SERVIZI</p> <p>4.1.1.9 TUTELA DEL MERCATO E DEI CONSUMATORI</p> <p>4.1.1.91 ONERI INDIVISIBILI E NON ALTRIMENTI CLASSIFICABILI</p> <p>4.1.2 AFFARI GENERALI DEL LAVORO</p> <p>4.1.2.5 POLITICA COOPERATIVA</p> <p>4.1.2.91 ONERI INDIVISIBILI E NON ALTRIMENTI CLASSIFICABILI</p> <p>4.3 COMBUSTIBILI ED ENERGIA</p> <p>4.3.2 PETROLIO E GAS NATURALI</p> <p>4.3.2.1 PROGRAMMAZIONE DEL SETTORE ENERGETICO</p> <p>4.3.2.2 REGOLAMENTAZIONE E SICUREZZA DEL SETTORE ENERGETICO</p> <p>4.3.2.3 INCENTIVAZIONE DEL SETTORE IDROCARBURI</p> <p>4.3.2.91 ONERI INDIVISIBILI E NON ALTRIMENTI CLASSIFICABILI</p> <p>4.3.3 COMBUSTIBILI NUCLEARI</p> <p>4.3.3.1 VIGILANZA PER LA SICUREZZA NEL SETTORE NUCLEARE</p> <p>4.3.5 ENERGIA ELETTRICA</p> <p>4.3.5.1 REGOLAMENTAZIONE E VIGILANZA DEL SETTORE DELL'ENERGIA ELETTRICA</p> <p>4.3.5.2 INCENTIVAZIONE ALLA RAZIONALIZZAZIONE DELL'USO DELL'ENERGIA E DELLE FONTI RINNOVABILI</p> <p>4.3.5.91 ONERI INDIVISIBILI E NON ALTRIMENTI CLASSIFICABILI</p>

999/032/6

FUNZIONI OBIETTIVO PER IL 2002

- 4.3.6 ENERGIA NON ELETTRICA
4.3.6.1 ENERGIA NON ELETTRICA
- 4.4 ATTIVITA' ESTRATTIVE, MANIFATTURIERE ED EDILIZIE
4.4.1 ATTIVITA' ESTRATTIVE DI MINERALI DIVERSI DAI COMBUSTIBILI
4.4.1.1 PROGRAMMAZIONE DEL SETTORE MINERARIO
4.4.1.2 REGOLAMENTAZIONE E SICUREZZA DEL SETTORE MINERARIO
4.4.1.3 INCENTIVAZIONE DEL SETTORE MINERARIO
4.4.1.91 ONERI INDIVISIBILI E NON ALTRIMENTI CLASSIFICABILI
4.4.2 ATTIVITA' MANIFATTURIERE
4.4.2.1 PROGRAMMAZIONE DEL SETTORE INDUSTRIALE
4.4.2.2 REGOLAMENTAZIONE E VIGILANZA DEL SETTORE INDUSTRIALE
4.4.2.3 INCENTIVAZIONE DEL SETTORE INDUSTRIALE
4.4.2.91 ONERI INDIVISIBILI E NON ALTRIMENTI CLASSIFICABILI
- 4.7 ALTRI SETTORI
4.7.3 TURISMO
4.7.3.1 PROMOZIONE DEL SETTORE TURISTICO
4.7.3.2 REGOLAMENTAZIONE E CONTROLLO DEL SETTORE TURISTICO
4.7.3.3 TUFELA DEI TURISTI E DEI VIAGGIATORI
4.7.3.91 ONERI INDIVISIBILI E NON ALTRIMENTI CLASSIFICABILI
- 4.8 RICERCA E SVILUPPO PER GLI AFFARI ECONOMICI
4.8.3 RICERCA E SVILUPPO PER COMBUSTIBILI ED ENERGIA
4.8.3.51 RICERCA IN MATERIA DI ENERGIA
4.8.4 RICERCA E SVILUPPO PER ATTIVITA' ESTRATTIVE, MANIFATTURIERE ED EDILIZIE
4.8.4.51 RICERCA IN AMBITO INDUSTRIALE
4.8.4.53 RICERCA IN AMBITO MINERARIO
4.8.4.91 ONERI INDIVISIBILI E NON ALTRIMENTI CLASSIFICABILI
- 5 PROTEZIONE DELL'AMBIENTE
5.6 PROTEZIONE DELL'AMBIENTE NON ALTRIMENTI CLASSIFICABILE
5.6.1 PROTEZIONE DELL'AMBIENTE NON ALTRIMENTI CLASSIFICABILE
5.6.1.1 VIGILANZA, CONTROLLO, PREVENZIONE E REPRESSIONE IN MATERIA AMBIENTALE
5.6.1.91 ONERI INDIVISIBILI E NON ALTRIMENTI CLASSIFICABILI
- 8 ATTIVITA' RICREATIVE, CULTURALI E DI CULTO
8.1 ATTIVITA' RICREATIVE
8.1.1 ATTIVITA' RICREATIVE
8.1.1.91 ONERI INDIVISIBILI E NON ALTRIMENTI CLASSIFICABILI
8.2 ATTIVITA' CULTURALI
8.2.1 ATTIVITA' CULTURALI
- 8.2.1.6 VIGILANZA, PREVENZIONE E REPRESSIONE IN MATERIA DI PATRIMONIO CULTURALE
8.2.1.7 SOSTEGNO AD ATTIVITA' CULTURALI
8.2.1.91 ONERI INDIVISIBILI E NON ALTRIMENTI CLASSIFICABILI
- 8.3 SERVIZI RADIOTELEVISIVI E DI EDITORIA
8.3.1 SERVIZI RADIOTELEVISIVI E DI EDITORIA
8.3.1.1 RADIOTELEVISIONE
8.3.1.2 EDITORIA
8.3.1.4 VIGILANZA, PREVENZIONE E REPRESSIONE IN MATERIA DI RADIODIFFUSIONE ED EDITORIA
8.3.1.91 ONERI INDIVISIBILI E NON ALTRIMENTI CLASSIFICABILI
- 10 PROTEZIONE SOCIALE
10.2 VECCHIAIA
10.2.1 VECCHIAIA
10.2.1.2 PENSIONI
10.2.1.91 ONERI INDIVISIBILI E NON ALTRIMENTI CLASSIFICABILI
- 10.7 ESCLUSIONE SOCIALE NON ALTRIMENTI CLASSIFICABILE
10.7.1 ESCLUSIONE SOCIALE NON ALTRIMENTI CLASSIFICABILE
10.7.1.1 ASSISTENZA SOCIALE PER PARTICOLARI CATEGORIE

999/032/7

FUNZIONI OBIETTIVO PER IL 2002	
<p>MINISTERO DEL LAVORO E DELLE POLITICHE SOCIALI</p> <p>1 SERVIZI GENERALI DELLE PUBBLICHE AMMINISTRAZIONI</p> <p>1.1 ORGANI ESECUTIVI E LEGISLATIVI, ATTIVITA' FINANZIARIE E FISCALI E AFFARI ESTERI</p> <p>1.1.1 ORGANI ESECUTIVI E LEGISLATIVI</p> <p>1.1.1.2 ORGANI A RILEVANZA COSTITUZIONALE</p> <p>1.1.1.4 SUPPORTO ALL'ATTIVITA' DI GOVERNO</p> <p>1.1.1.91 ONERI INDIVISIBILI E NON ALTRIMENTI CLASSIFICABILI</p> <p>1.1.2 AFFARI FINANZIARI E FISCALI</p> <p>1.1.2.91 ONERI INDIVISIBILI E NON ALTRIMENTI CLASSIFICABILI</p> <p>1.3 SERVIZI GENERALI</p> <p>1.3.1 SERVIZI GENERALI DEL PERSONALE</p> <p>1.3.1.1 RECLUTAMENTO NELLE AMMINISTRAZIONI PUBBLICHE</p> <p>1.3.1.91 ONERI INDIVISIBILI E NON ALTRIMENTI CLASSIFICABILI</p> <p>1.3.4 ALTRI SERVIZI</p> <p>1.3.4.91 ONERI INDIVISIBILI E NON ALTRIMENTI CLASSIFICABILI</p> <p>4 AFFARI ECONOMICI</p> <p>4.1 AFFARI GENERALI ECONOMICI, COMMERCIALI E DEL LAVORO</p> <p>4.1.2 AFFARI GENERALI DEL LAVORO</p> <p>4.1.2.1 SOSTEGNO AL MERCATO DEL LAVORO</p> <p>4.1.2.2 RAPPORTI CON LE PARTI SOCIALI</p> <p>4.1.2.3 TUTELA DELLE CONDIZIONI DI LAVORO</p> <p>4.1.2.5 POLITICA COOPERATIVA</p> <p>4.1.2.91 ONERI INDIVISIBILI E NON ALTRIMENTI CLASSIFICABILI</p> <p>4.8 RICERCA E SVILUPPO PER GLI AFFARI ECONOMICI</p> <p>4.8.1 RICERCA E SVILUPPO PER GLI AFFARI GENERALI ECONOMICI, COMMERCIALI E DEL LAVORO</p> <p>4.8.1.52 RICERCA IN MATERIA DI LAVORO</p> <p>4.8.1.91 ONERI INDIVISIBILI E NON ALTRIMENTI CLASSIFICABILI</p> <p>7 SANITA'</p> <p>7.1 PRODOTTI, ATTREZZATURE E APPARECCHI SANITARI</p> <p>7.1.1 PRODOTTI, ATTREZZATURE E APPARECCHI SANITARI</p> <p>7.1.1.91 ONERI INDIVISIBILI E NON ALTRIMENTI CLASSIFICABILI</p> <p>7.4 SERVIZI DI SANITA' PUBBLICA</p> <p>7.4.1 SERVIZI DI SANITA' PUBBLICA</p> <p>7.4.1.3 ASSISTENZA SANITARIA</p>	<p>10 PROTEZIONE SOCIALE</p> <p>10.1 MALATTIA E INVALIDITA'</p> <p>10.1.1 MALATTIA</p> <p>10.1.1.1 MALATTIA PROFESSIONALE</p> <p>10.1.2 INVALIDITA'</p> <p>10.1.2.1 INVALIDITA' CIVILE</p> <p>10.2 VECCHIAIA</p> <p>10.2.1 VECCHIAIA</p> <p>10.2.1.2 PENSIONI</p> <p>10.2.1.4 TUTELA DEGLI ANZIANI</p> <p>10.2.1.91 ONERI INDIVISIBILI E NON ALTRIMENTI CLASSIFICABILI</p> <p>10.4 FAMIGLIA</p> <p>10.4.1 FAMIGLIA</p> <p>10.4.1.1 TUTELA DELLA FAMIGLIA</p> <p>10.5 DISOCCUPAZIONE</p> <p>10.5.1 DISOCCUPAZIONE</p> <p>10.5.1.1 SOSTEGNO ALL'OCCUPAZIONE</p> <p>10.5.1.91 ONERI INDIVISIBILI</p> <p>10.7 ESCLUSIONE SOCIALE NON ALTRIMENTI CLASSIFICABILE</p> <p>10.7.1 ESCLUSIONE SOCIALE NON ALTRIMENTI CLASSIFICABILE</p> <p>10.7.1.1 ASSISTENZA SOCIALE PER PARTICOLARI CATEGORIE</p> <p>10.7.1.91 ONERI INDIVISIBILI E NON ALTRIMENTI CLASSIFICABILI</p> <p>10.9 PROTEZIONE SOCIALE NON ALTRIMENTI CLASSIFICABILI</p> <p>10.9.1 PROTEZIONE SOCIALE NON ALTRIMENTI CLASSIFICABILE</p> <p>10.9.1.1 POLITICHE PREVIDENZIALI ED ASSISTENZIALI</p> <p>10.9.1.6 ENTI ED ASSOCIAZIONI DI VOLONTARIATO ED ASSISTENZA</p> <p>10.9.1.9 SERVIZI E PROFESSIONI SOCIALI</p> <p>10.9.1.91 ONERI INDIVISIBILI E NON ALTRIMENTI CLASSIFICABILI</p>

999/032/8

FUNZIONI OBIETTIVO PER IL 2002

MINISTERO DELLA GIUSTIZIA

1 SERVIZI GENERALI DELLE PUBBLICHE AMMINISTRAZIONI

- 1.1 ORGANI ESECUTIVI E LEGISLATIVI, ATTIVITA' FINANZIARIE E FISCALI E AFFARI ESTERI
 - 1.1.1 ORGANI ESECUTIVI E LEGISLATIVI
 - 1.1.1.91 ONERI INDIVISIBILI E NON ALTRIMENTI CLASSIFICABILI
 - 1.2 AIUTI ECONOMICI INTERNAZIONALI
 - 1.2.1 AIUTI ECONOMICI AI PAESI IN VIA DI SVILUPPO ED IN TRANSIZIONE
 - 1.2.1.1 COOPERAZIONE BILATERALE
 - 1.2.1.1.1 SERVIZI GENERALI
 - 1.3.4 ALTRI SERVIZI
 - 1.3.4.4 PUBBLICAZIONI LEGGI E DECRETI
 - 1.3.4.4.91 ONERI INDIVISIBILI E NON ALTRIMENTI CLASSIFICABILI
- 1.6 SERVIZI PUBBLICI GENERALI NON ALTRIMENTI CLASSIFICABILI
 - 1.6.1 SERVIZI PUBBLICI GENERALI NON ALTRIMENTI CLASSIFICABILI
 - 1.6.1.1 SERVIZI ELETTORALI
 - 1.6.1.1.91 ONERI INDIVISIBILI E NON ALTRIMENTI CLASSIFICABILI

3 ORDINE PUBBLICO E SICUREZZA

- 3.3 TRIBUNALI
 - 3.3.1 TRIBUNALI
 - 3.3.1.1 GIUSTIZIA CIVILE E PENALE
 - 3.3.1.1.2 GIUSTIZIA MINORILE
 - 3.3.1.1.4 INFRASTRUTTURE PER LA GIUSTIZIA MINORILE
 - 3.3.1.1.5 INFRASTRUTTURE PER LA GIUSTIZIA MINORILE
 - 3.3.1.1.91 ONERI INDIVISIBILI E NON ALTRIMENTI CLASSIFICABILI
- 3.4 CARCERI
 - 3.4.1 CARCERI
 - 3.4.1.1 AMMINISTRAZIONE PENITENZIARIA
 - 3.4.1.1.2 PREVENZIONE DEVIANZA E RISOCIALIZZAZIONE DEI MINORI
 - 3.4.1.1.3 INFRASTRUTTURE PENITENZIARIE
 - 3.4.1.1.4 INFRASTRUTTURE PER I SERVIZI MINORILI
 - 3.4.1.1.91 ONERI INDIVISIBILI E NON ALTRIMENTI CLASSIFICABILI
 - 3.5 RICERCA E SVILUPPO CONNESSI ALL'ORDINE PUBBLICO E SICUREZZA
 - 3.5.1 RICERCA E SVILUPPO CONNESSI ALL'ORDINE PUBBLICO E SICUREZZA
 - 3.5.1.51 RICERCA IN MATERIA PENALE E CRIMINOLOGICA

10 PROTEZIONE SOCIALE

- 10.2 VECCHIAIA
 - 10.2.1 VECCHIAIA
 - 10.2.1.2 PENSIONI
 - 10.2.1.1.91 ONERI INDIVISIBILI E NON ALTRIMENTI CLASSIFICABILI

999/032/9

FUNZIONI OBIETTIVO PER IL 2002	
<p>MINISTERO DEGLI AFFARI ESTERI</p> <p>1 SERVIZI GENERALI DELLE PUBBLICHE AMMINISTRAZIONI</p> <p>1.1 ORGANI ESECUTIVI E LEGISLATIVI, ATTIVITA' FINANZIARIE E FISCALI E AFFARI ESTERI</p> <p>1.1.1 ORGANI ESECUTIVI E LEGISLATIVI</p> <p>1.1.1.91 ONERI INDIVISIBILI E NON ALTRIMENTI CLASSIFICABILI</p> <p>1.1.3 AFFARI ESTERI</p> <p>1.1.3.1 CERTIMONIALE</p> <p>1.1.3.2 POLITICA ESTERA E SICUREZZA INTERNAZIONALE</p> <p>1.1.3.3 POLITICHE MIGRATORIE E SOCIALI</p> <p>1.1.3.4 PROMOZIONE SCAMBI SOCIO-CULTURALI</p> <p>1.1.3.5 CRISI INTERNAZIONALI</p> <p>1.1.3.6 SUPPORTO ALL'AMMINISTRAZIONE GIUDIZIARIA CIVILE E PENALE IN AMBITO INTERNAZIONALE</p> <p>1.1.3.91 ONERI INDIVISIBILI E NON ALTRIMENTI CLASSIFICABILI</p> <p>1.2 AIUTI ECONOMICI INTERNAZIONALI</p> <p>1.2.1 AIUTI ECONOMICI AI PAESI IN VIA DI SVILUPPO ED IN TRANSIZIONE</p> <p>1.2.1.1 COOPERAZIONE BILATERALE</p> <p>1.2.2 AIUTI ECONOMICI EROGATI ATTRAVERSO ORGANISMI INTERNAZIONALI</p> <p>1.2.2.1 COOPERAZIONE MULTILATERALE</p> <p>1.4 RICERCA DI BASE</p> <p>1.4.1 RICERCA DI BASE</p> <p>1.4.1.51 PROGRAMMAZIONE E COORDINAMENTO DELLA RICERCA SCIENTIFICA E TECNOLOGICA</p> <p>1.4.1.52 POTENZIAMENTO DELLE ATTIVITA' DI RICERCA</p> <p>4 AFFARI ECONOMICI</p> <p>4.1 AFFARI GENERALI ECONOMICI, COMMERCIALI E DEL LAVORO</p> <p>4.1.1 AFFARI GENERALI ECONOMICI E COMMERCIALI</p> <p>4.1.1.1 POLITICA ECONOMICA IN AMBITO INTERNAZIONALE</p> <p>4.1.1.4 POLITICA ECONOMICA IN AMBITO UNIONE EUROPEA</p> <p>4.1.1.91 ONERI INDIVISIBILI E NON ALTRIMENTI CLASSIFICABILI</p> <p>4.8 RICERCA E SVILUPPO PER GLI AFFARI ECONOMICI</p> <p>4.8.6 RICERCA E SVILUPPO PER COMUNICAZIONI</p> <p>4.8.6.51 RICERCA PER LE TELECOMUNICAZIONI</p> <p>5 PROTEZIONE DELL'AMBIENTE</p>	<p>5.3 RIDUZIONE DELL'INQUINAMENTO</p> <p>5.3.1 RIDUZIONE DELL'INQUINAMENTO</p> <p>5.3.1.3 INQUINAMENTO DELLE ACQUE INTERNE, DI SUPERFICIE E SOTTERRANEE</p> <p>5.3.1.7 INQUINAMENTO DI NATURA CHIMICA, FISICA E BIOLOGICA</p> <p>8 ATTIVITA' RICREATIVE, CULTURALI E DI CULTO</p> <p>8.2 ATTIVITA' CULTURALI</p> <p>8.2.1 ATTIVITA' CULTURALI</p> <p>8.2.1.3 BENI ARCHEOLOGICI</p> <p>8.2.1.91 ONERI INDIVISIBILI E NON ALTRIMENTI CLASSIFICABILI</p> <p>9 ISTRUZIONE</p> <p>9.7 ISTRUZIONE NON ALTRIMENTI CLASSIFICABILE</p> <p>9.7.1 ISTRUZIONE NON ALTRIMENTI CLASSIFICABILE</p> <p>9.7.1.1 ISTRUZIONE ALL'ESTERO</p> <p>9.7.1.1.91 ONERI INDIVISIBILI E NON ALTRIMENTI CLASSIFICABILI</p> <p>10 PROTEZIONE SOCIALE</p> <p>10.9 PROTEZIONE SOCIALE NON ALTRIMENTI CLASSIFICABILE</p> <p>10.9.1 PROTEZIONE SOCIALE NON ALTRIMENTI CLASSIFICABILE</p> <p>10.9.1.3 CONTRIBUZIONE IN CASO DI PUBBLICHE CALAMITA'</p> <p>10.9.1.4 INDENNIZZI PER BENI PERDUTI ALL'ESTERO</p>

XIV LEGISLATURA - DISEGNI DI LEGGE E RELAZIONI - DOCUMENTI

999/032/10

FUNZIONI OBIETTIVO PER IL 2002

MINISTERO DELL'ISTRUZIONE, DELL'UNIVERSITA' E DELLA RICERCA

1 SERVIZI GENERALI DELLE PUBBLICHE AMMINISTRAZIONI

- 1.1 ORGANI ESECUTIVI E LEGISLATIVI, ATTIVITA' FINANZIARIE E FISCALI E AFFARI ESTERI
 - 1.1.1 ORGANI ESECUTIVI E LEGISLATIVI
 - 1.1.1.1 ONERI INDIVISIBILI E NON ALTRIMENTI CLASSIFICABILI
 - 1.1.3 AFFARI ESTERI
 - 1.1.3.4 PROMOZIONE SCAMBI SOCIO-CULTURALI
 - 1.1.3.91 ONERI INDIVISIBILI E NON ALTRIMENTI CLASSIFICABILI
- 1.2 AIUTI ECONOMICI INTERNAZIONALI
 - 1.2.1 AIUTI ECONOMICI AI PAESI IN VIA DI SVILUPPO ED IN TRANSIZIONE
 - 1.2.1.1 COOPERAZIONE BILATERALE

1.4 RICERCA DI BASE

- 1.4.1 RICERCA DI BASE
 - 1.4.1.51 PROGRAMMAZIONE E COORDINAMENTO DELLA RICERCA SCIENTIFICA E TECNOLOGICA
 - 1.4.1.52 POTENZIAMENTO DELLE ATTIVITA' DI RICERCA
 - 1.4.1.91 ONERI INDIVISIBILI E NON ALTRIMENTI CLASSIFICABILI

4 AFFARI ECONOMICI

- 4.8 RICERCA E SVILUPPO PER GLI AFFARI ECONOMICI
 - 4.8.4 RICERCA E SVILUPPO PER ATTIVITA' ESTRATTIVE, MANIFATTURIERE ED EDILIZIE
 - 4.8.4.52 RICERCA NEL SETTORE DELLE COSTRUZIONI NAVALI

7 SANITA'

- 7.4 SERVIZI DI SANITA' PUBBLICA
 - 7.4.1 SERVIZI DI SANITA' PUBBLICA
 - 7.4.1.1 PREVENZIONE IN MATERIA DI SALUTE

9 ISTRUZIONE

- 9.1 ISTRUZIONE PRESCOLASTICA E PRIMARIA
 - 9.1.1 ISTRUZIONE PRESCOLASTICA E PRIMARIA
 - 9.1.1.1 SCUOLA MATERNA
 - 9.1.1.2 SCUOLA ELEMENTARE

9.2 ISTRUZIONE SECONDARIA

- 9.2.1 ISTRUZIONE SECONDARIA PROGRAMMI GENERALI
 - 9.2.1.1 SCUOLA MEDIA INFERIORE
 - 9.2.1.2 ISTRUZIONE CLASSICA, SCIENTIFICA, MAGISTRALE
 - 9.2.1.91 ONERI INDIVISIBILI E NON ALTRIMENTI CLASSIFICABILI
- 9.2.2 ISTRUZIONE SECONDARIA PROGRAMMI PROFESSIONALI E TECNICI
 - 9.2.2.1 ISTRUZIONE ARTISTICA ATTRAVERSO LICEI ED ISTITUTI D'ARTE
 - 9.2.2.2 ISTRUZIONE TECNICA
 - 9.2.2.3 ISTRUZIONE PROFESSIONALE
 - 9.2.2.91 ONERI INDIVISIBILI E NON ALTRIMENTI CLASSIFICABILI

9.3

- 9.3 ISTRUZIONE SUPERIORE
 - 9.3.1 ISTRUZIONE NON UNIVERSITARIA DI GRADO SUPERIORE
 - 9.3.1.1 ISTRUZIONE ATTRAVERSO ISTITUTI DI ALTA CULTURA
 - 9.3.2 ISTRUZIONE UNIVERSITARIA E POST-LAUREA
 - 9.3.2.1 PROGRAMMAZIONE E COORDINAMENTO DELL'ISTRUZIONE UNIVERSITARIA

9.3.2.2 DIRITTO ALLO STUDIO, CONDIZIONE STUDENTESCA E

- 9.3.2.3 FORMAZIONE POST-LAUREA

9.3.2.3 SISTEMA UNIVERSITARIO

- 9.3.2.5 INFRASTRUTTURE UNIVERSITARIE ED ALTA FORMAZIONE

9.3.2.91 ONERI INDIVISIBILI E NON ALTRIMENTI CLASSIFICABILI

- 9.6 RICERCA E SVILUPPO PER L'ISTRUZIONE
 - 9.6.1 RICERCA E SVILUPPO PER L'ISTRUZIONE
 - 9.6.1.51 RICERCA PER LA DIDATTICA

9.7 ISTRUZIONE NON ALTRIMENTI CLASSIFICABILI

- 9.7.1 ISTRUZIONE NON ALTRIMENTI CLASSIFICABILI
 - 9.7.1.2 ISTITUZIONI SCOLASTICHE INTERNAZIONALI
 - 9.7.1.3 EDUCAZIONE FISICA E SPORTIVA
 - 9.7.1.4 EDUCANDATI E CONVITTI
 - 9.7.1.91 ONERI INDIVISIBILI E NON ALTRIMENTI CLASSIFICABILI

10 PROTEZIONE SOCIALE

- 10.7 ESCLUSIONE SOCIALE NON ALTRIMENTI CLASSIFICABILI
 - 10.7.1 ESCLUSIONE SOCIALE NON ALTRIMENTI CLASSIFICABILI
 - 10.7.1.1 ASSISTENZA SOCIALE PER PARTICOLARI CATEGORIE

999/032/11

FUNZIONI OBIETTIVO PER IL 2002	
<p>MINISTERO DELL'INTERNO</p> <p>1 SERVIZI GENERALI DELLE PUBBLICHE AMMINISTRAZIONI</p> <p>1.1 ORGANI ESECUTIVI E LEGISLATIVI, ATTIVITA' FINANZIARIE E FISCALI E AFFARI ESTERI</p> <p>1.1.1 ORGANI ESECUTIVI E LEGISLATIVI</p> <p>1.1.1.91 ONERI INDIVISIBILI E NON ALTRIMENTI CLASSIFICABILI</p> <p>1.1.3 AFFARI ESTERI</p> <p>1.1.3.2 POLITICA ESTERA E SICUREZZA INTERNAZIONALE</p> <p>1.1.3.91 ONERI INDIVISIBILI E NON ALTRIMENTI CLASSIFICABILI</p> <p>1.6 SERVIZI PUBBLICI GENERALI NON ALTRIMENTI CLASSIFICABILI</p> <p>1.6.1 SERVIZI PUBBLICI GENERALI NON ALTRIMENTI CLASSIFICABILI</p> <p>1.6.1.1 SERVIZI ELETTORALI</p> <p>1.6.1.2 DIRITTI POLITICI E CIVILI</p> <p>1.6.1.3 RAPPORTI CON ENTI TERRITORIALI</p> <p>1.6.1.91 ONERI INDIVISIBILI E NON ALTRIMENTI CLASSIFICABILI</p> <p>1.8 TRASFERIMENTI A CARATTERE GENERALE TRA DIVERSI LIVELLI DI AMMINISTRAZIONE</p> <p>1.8.1 TRASFERIMENTI A CARATTERE GENERALE TRA DIVERSI LIVELLI DI AMMINISTRAZIONE</p> <p>1.8.1.1 TRASFERIMENTI AGLI ENTI TERRITORIALI</p>	<p>3.2.1.1.1 PREVENZIONE</p> <p>3.2.1.1.2 SOCCORSO</p> <p>3.2.1.1.91 ONERI INDIVISIBILI E NON ALTRIMENTI CLASSIFICABILI</p> <p>8 ATTIVITA' RICREATIVE, CULTURALI E DI CULTO</p> <p>8.4 SERVIZI DI CULTO E ALTRI SERVIZI PER LE COMUNITA'</p> <p>8.4.1 SERVIZI DI CULTO E ALTRI SERVIZI PER LE COMUNITA'</p> <p>8.4.1.1 RAPPORTI CON LE CONFESSIONI RELIGIOSE</p> <p>8.4.1.1.3 FONDO EDIFICI DI CULTO</p> <p>8.4.1.1.91 ONERI INDIVISIBILI E NON ALTRIMENTI CLASSIFICABILI</p> <p>10 PROTEZIONE SOCIALE</p> <p>10.1 MALATTIA E INVALIDITA'</p> <p>10.1.2 INVALIDITA'</p> <p>10.1.2.1 INVALIDITA' CIVILE</p> <p>10.2 VECCHIAIA</p> <p>10.2.1 VECCHIAIA</p> <p>10.2.1.2 PENSIONI</p> <p>10.2.1.1.91 ONERI INDIVISIBILI E NON ALTRIMENTI CLASSIFICABILI</p> <p>10.7 ESCLUSIONE SOCIALE NON ALTRIMENTI CLASSIFICABILI</p> <p>10.7.1 ESCLUSIONE SOCIALE NON ALTRIMENTI CLASSIFICABILI</p> <p>10.7.1.1 ASSISTENZA SOCIALE PER PARTICOLARI CATEGORIE</p> <p>10.7.1.1.2 MINORANZE ETRUSCHE</p> <p>10.7.1.1.91 ONERI INDIVISIBILI E NON ALTRIMENTI CLASSIFICABILI</p>
<p>2 DIFESA</p> <p>2.2 DIFESA CIVILE</p> <p>2.2.1 DIFESA CIVILE</p> <p>2.2.1.1 INTERVENTI PER PUBBLICHE CALAMITA'</p> <p>2.2.1.1.91 ONERI INDIVISIBILI E NON ALTRIMENTI CLASSIFICABILI</p>	
<p>3 ORDINE PUBBLICO E SICUREZZA</p> <p>3.1 SERVIZI DI POLIZIA</p> <p>3.1.1 SERVIZI DI POLIZIA</p> <p>3.1.1.1 PROGRAMMAZIONE E COORDINAMENTO FORZE DI POLIZIA</p> <p>3.1.1.2 CONTROLLO DEL TERRITORIO</p> <p>3.1.1.3 CONTRASTO ALLA CRIMINALITA' ORGANIZZATA E COMUNE</p> <p>3.1.1.4 TUTELA DELL'ORDINE PUBBLICO</p> <p>3.1.1.5 SICUREZZA DEMOCRATICA</p> <p>3.1.1.91 ONERI INDIVISIBILI E NON ALTRIMENTI CLASSIFICABILI</p> <p>3.2 SERVIZI ANTINCENDIO</p> <p>3.2.1 SERVIZI ANTINCENDIO</p>	

XIV LEGISLATURA - DISEGNI DI LEGGE E RELAZIONI - DOCUMENTI

999/032/12

FUNZIONI OBIETTIVO PER IL 2002

MINISTERO DELL'AMBIENTE E DELLA TUTELA DEL TERRITORIO

- 1 SERVIZI GENERALI DELLE PUBBLICHE AMMINISTRAZIONI
- 1.1 ORGANI ESECUTIVI E LEGISLATIVI, ATTIVITA' FINANZIARIE E FISCALI E AFFARI ESTERI
- 1.1.1 ORGANI ESECUTIVI E LEGISLATIVI
- 1.1.1.1 SUPPORTO ALL'ATTIVITA' DI GOVERNO
- 1.1.1.1.4 ONERI INDIVISIBILI E NON ALTRIMENTI CLASSIFICABILI
- 1.1.1.1.91 ONERI INDIVISIBILI E NON ALTRIMENTI CLASSIFICABILI
- 1.2 AIUTI ECONOMICI INTERNAZIONALI
- 1.2.1 AIUTI ECONOMICI AI PAESI IN VIA DI SVILUPPO ED IN TRANSIZIONE
- 1.2.1.1 COOPERAZIONE BILATERALE
- 1.3 SERVIZI GENERALI
- 1.3.4 ALTRI SERVIZI
- 1.3.4.8 INFRASTRUTTURE SEDI DI UFFICI PUBBLICI
- 1.3.4.16 CERTIFICAZIONI E GARANZIE IN MATERIA DI OPERE PUBBLICHE
- 1.3.4.91 ONERI INDIVISIBILI E NON ALTRIMENTI CLASSIFICABILI

2 DIFESA

- 2.2 DIFESA CIVILE
- 2.2.1 DIFESA CIVILE
- 2.2.1.1 INTERVENTI PER PUBBLICHE CALAMITA'
- 2.2.1.1.91 ONERI INDIVISIBILI E NON ALTRIMENTI CLASSIFICABILI

3 ORDINE PUBBLICO E SICUREZZA

- 3.1 SERVIZI DI POLIZIA
- 3.1.1 SERVIZI DI POLIZIA
- 3.1.1.6 INFRASTRUTTURE PER ORDINE E SICUREZZA PUBBLICA
- 3.1.1.91 ONERI INDIVISIBILI E NON ALTRIMENTI CLASSIFICABILI
- 3.4 CARCERI
- 3.4.1 CARCERI
- 3.4.1.3 INFRASTRUTTURE PENITENZIARIE
- 3.4.1.91 ONERI INDIVISIBILI E NON ALTRIMENTI CLASSIFICABILI

4 AFFARI ECONOMICI

4.5 TRASPORTI

- 4.5.1 TRASPORTI SU STRADA
- 4.5.1.3 SICUREZZA STRADALE
- 4.5.1.4 STRADE ED AUTOSTRADE
- 4.5.1.91 ONERI INDIVISIBILI E NON ALTRIMENTI CLASSIFICABILI
- 4.5.2 TRASPORTI PER VIE D'ACQUA
- 4.5.2.6 INFRASTRUTTURE NEL SETTORE MARITTIMO
- 4.5.2.91 ONERI INDIVISIBILI E NON ALTRIMENTI CLASSIFICABILI
- 4.5.3 TRASPORTI SU ROTAZIA
- 4.5.3.3 METROPOLITANE ED ALTRI SISTEMI DI TRASPORTO RAPIDO DI MASSA
- 4.5.3.91 ONERI INDIVISIBILI E NON ALTRIMENTI CLASSIFICABILI
- 4.8 RICERCA E SVILUPPO PER GLI AFFARI ECONOMICI
- 4.8.5 RICERCA E SVILUPPO PER TRASPORTI
- 4.8.5.51 RICERCA PER IL TRASPORTO SU STRADA
- 4.8.5.91 ONERI INDIVISIBILI E NON ALTRIMENTI CLASSIFICABILI

5 PROTEZIONE DELL'AMBIENTE

- 5.1 TRATTAMENTO DEI RIFIUTI
- 5.1.1 TRATTAMENTO DEI RIFIUTI
- 5.1.1.1 RIFIUTI SOLIDI URBANI
- 5.1.1.2 RIFIUTI SPECIALI E DERIVANTI DA BONIFICHE DI SITI INQUINANTI
- 5.1.1.91 ONERI INDIVISIBILI E NON ALTRIMENTI CLASSIFICABILI
- 5.2 TRATTAMENTO DELLE ACQUE REFLUE
- 5.2.1 TRATTAMENTO DELLE ACQUE REFLUE
- 5.2.1.1 TRATTAMENTO E SMALTIMENTO ACQUE REFLUE CIVILI
- 5.2.1.2 TRATTAMENTO E SMALTIMENTO ACQUE REFLUE AGRICOLE E INDUSTRIALI
- 5.2.1.91 ONERI INDIVISIBILI E NON ALTRIMENTI CLASSIFICABILI
- 5.3 RIDUZIONE DELL'INQUINAMENTO
- 5.3.1 RIDUZIONE DELL'INQUINAMENTO
- 5.3.1.1 INQUINAMENTO DEL SUOLO
- 5.3.1.2 INQUINAMENTO DEL MARE
- 5.3.1.3 INQUINAMENTO DELLE ACQUE INTERNE, DI SUPERFICIE E SOTTERRANEE
- 5.3.1.4 INQUINAMENTO ATMOSFERICO
- 5.3.1.5 INQUINAMENTO ELETTROMAGNETICO E RADIOATTIVO
- 5.3.1.6 INQUINAMENTO ACUSTICO
- 5.3.1.8 PREVENZIONE DEL RISCHIO INDUSTRIALE
- 5.3.1.91 ONERI INDIVISIBILI E NON ALTRIMENTI CLASSIFICABILI
- 5.4 PROTEZIONE DELLE BIODIVERSITA' E DEI BENI PAESAGGISTICI
- 5.4.1 PROTEZIONE DELLE BIODIVERSITA' E DEI BENI PAESAGGISTICI
- 5.4.1.1 TUTELA E CONSERVAZIONE DELLA FAUNA E DELLA FLORA
- 5.4.1.2 BENI AMBIENTALI E PAESAGGISTICI
- 5.4.1.3 TUTELA DELLE AREE NATURALI PROTETTE TERRESTRI E

999/032/13

FUNZIONI OBIETTIVO PER IL 2002

- 5.4.1.4 ASSETTO IDROGEOLOGICO
 5.4.1.5 OPERE IDRAULICHE
 5.4.1.6 OPERE A DIFESA A ONERI INDIVISIBILI E NON ALTRIMENTI CLASSIFICABILI
 5.4.1.91 ONERI INDIVISIBILI E NON ALTRIMENTI CLASSIFICABILI
- 5.5 RICERCA E SVILUPPO PER LA PROTEZIONE DELL'AMBIENTE
 5.5.1 RICERCA E SVILUPPO PER LA PROTEZIONE DELL'AMBIENTE
 5.5.1.51 RICERCA IN MATERIA DI PROTEZIONE DELL'AMBIENTE
 5.5.1.52 RICERCA IN MATERIA DI RIFIUTI
- 5.6 PROTEZIONE DELL'AMBIENTE NON ALTRIMENTI CLASSIFICABILI
 5.6.1 PROTEZIONE DELL'AMBIENTE NON ALTRIMENTI CLASSIFICABILI
 5.6.1.1 VIGILANZA, CONTROLLO, PREVENZIONE E REPRESSIONE IN MATERIA AMBIENTALE
 5.6.1.3 DANNO AMBIENTALE
 5.6.1.4 VALUTAZIONE E IMPATTO AMBIENTALE DI PIANI E PROGETTI
 5.6.1.5 FORMAZIONE, INFORMAZIONE ED EDUCAZIONE IN MATERIA AMBIENTALE
- 5.6.1.91 ONERI INDIVISIBILI E NON ALTRIMENTI CLASSIFICABILI
- 6 ABITAZIONI E ASSETTO TERRITORIALE
- 6.1 SVILUPPO DELLE ABITAZIONI
 6.1.1 SVILUPPO DELLE ABITAZIONI
 6.1.1.1 EDILIZIA ABITATIVA E RESIDENZIALE
 6.1.1.91 ONERI INDIVISIBILI E NON ALTRIMENTI CLASSIFICABILI
- 6.2 ASSETTO TERRITORIALE
 6.2.1 ASSETTO TERRITORIALE
 6.2.1.1 ASSETTO URBANISTICO E RIQUALIFICAZIONE URBANA
- 6.3 APPROVVIGIONAMENTO IDRICO
 6.3.1 APPROVVIGIONAMENTO IDRICO
 6.3.1.1 ACQUEDOTTI
 6.3.1.2 UTILIZZO RISORSE IDRICHE
 6.3.1.91 ONERI INDIVISIBILI E NON ALTRIMENTI CLASSIFICABILI
- 8 ATTIVITA' RICREATIVE, CULTURALI E DI CULTO
- 8.2 ATTIVITA' CULTURALI
 8.2.1 ATTIVITA' CULTURALI
 8.2.1.2 BENI ARCHITETTONICI E MONUMENTALI
- 8.3 SERVIZI RADIOTELEVISIVI E DI EDITORIA
 8.3.1 SERVIZI RADIOTELEVISIVI E DI EDITORIA
 8.3.1.3 AGEVOLAZIONI TARIFFARIE ALL'DITORIA E ALLE IMPRESE RADIOFONICHE
- 8.4 SERVIZI DI CULTO E ALTRI SERVIZI PER LE COMUNITA'
- 8.4.1 SERVIZI DI CULTO E ALTRI SERVIZI PER LE COMUNITA'
 8.4.1.2 INFRASTRUTTURE PER IL CULTO
 8.4.1.91 ONERI INDIVISIBILI E NON ALTRIMENTI CLASSIFICABILI
- 9 ISTRUZIONE
 9.7 ISTRUZIONE NON ALTRIMENTI CLASSIFICABILE
 9.7.1 ISTRUZIONE NON ALTRIMENTI CLASSIFICABILE
 9.7.1.5 INFRASTRUTTURE SCOLASTICHE
 9.7.1.91 ONERI INDIVISIBILI E NON ALTRIMENTI CLASSIFICABILI
- 10 PROTEZIONE SOCIALE
 10.9 PROTEZIONE SOCIALE NON ALTRIMENTI CLASSIFICABILE
 10.9.1 PROTEZIONE SOCIALE NON ALTRIMENTI CLASSIFICABILE
 10.9.1.3 CONTRIBUZIONE IN CASO DI PUBBLICHE CALAMITA'
 10.9.1.91 ONERI INDIVISIBILI E NON ALTRIMENTI CLASSIFICABILI

XIV LEGISLATURA - DISEGNI DI LEGGE E RELAZIONI - DOCUMENTI

999/032/14

FUNZIONI OBIETTIVO PER IL 2002	
<p>3.4.1 CARCERI</p> <p>3.4.1.3 INFRASTRUTTURE PENITENZIARIE</p> <p>3.4.1.91 ONERI INDIVISIBILI E NON ALTRIMENTI CLASSIFICABILI</p> <p>4 AFFARI ECONOMICI</p> <p>4.2 AGRICOLTURA, SILVICOLTURA, PESCA E CACCIA</p> <p>4.2.3 PESCA E CACCIA</p> <p>4.2.3.3 CONTROLLO DELLA PESCA</p> <p>4.2.3.91 ONERI INDIVISIBILI E NON ALTRIMENTI CLASSIFICABILI</p> <p>4.4 ATTIVITA' ESTRATTIVE, MANIFATTURIERE ED EDILIZIE</p> <p>4.4.2 ATTIVITA' MANIFATTURIERE</p> <p>4.4.2.4 INDUSTRIA NAVALMECCANICA ED ARMATORIALE</p> <p>4.4.2.91 ONERI INDIVISIBILI E NON ALTRIMENTI CLASSIFICABILI</p> <p>4.5 TRASPORTI</p> <p>4.5.1 TRASPORTI SU STRADA</p> <p>4.5.1.1 CIRCOLAZIONE STRADALE</p> <p>4.5.1.2 AUTOTRASPORTO</p> <p>4.5.1.3 SICUREZZA STRADALE</p> <p>4.5.1.4 STRADE ED AUTOSTRADE</p> <p>4.5.1.91 ONERI INDIVISIBILI E NON ALTRIMENTI CLASSIFICABILI</p> <p>4.5.2 TRASPORTI PER VIE D'ACQUA</p> <p>4.5.2.1 TRASPORTO MARITTIMO</p> <p>4.5.2.2 NAVIGAZIONE MARITTIMA</p> <p>4.5.2.3 NAVIGAZIONE INTERNA</p> <p>4.5.2.4 SICUREZZA DELLA NAVIGAZIONE</p> <p>4.5.2.5 LAVORO MARITTIMO E PORTUALE</p> <p>4.5.2.6 INFRASTRUTTURE NEL SETTORE MARITTIMO</p> <p>4.5.2.91 ONERI INDIVISIBILI E NON ALTRIMENTI CLASSIFICABILI</p> <p>4.5.3 TRASPORTI SU ROTALE</p> <p>4.5.3.1 RETE NAZIONALE</p> <p>4.5.3.2 RETE LOCALE</p> <p>4.5.3.3 METROPOLITANE ED ALTRI SISTEMI DI TRASPORTO RAPIDO DI MASSA</p> <p>4.5.3.91 ONERI INDIVISIBILI E NON ALTRIMENTI CLASSIFICABILI</p> <p>4.5.4 TRASPORTI AEREI</p> <p>4.5.4.1 REGOLAMENTAZIONE E VIGILANZA DELLA NAVIGAZIONE AEREA</p> <p>4.5.4.2 REGOLAMENTAZIONE E VIGILANZA DEGLI AEROPORTI</p> <p>4.5.4.4 INFRASTRUTTURE AEROPORTUALI</p> <p>4.5.4.91 ONERI INDIVISIBILI E NON ALTRIMENTI CLASSIFICABILI</p> <p>4.5.5 CONDOTTE ED ALTRI SISTEMI DI TRASPORTO</p> <p>4.5.5.1 TRASPORTO INTERMODALE</p> <p>4.5.5.2 TRASPORTI IMPIANTI A FUNE</p> <p>4.5.5.91 ONERI INDIVISIBILI E NON ALTRIMENTI CLASSIFICABILI</p> <p>4.7 ALTRI SETTORI</p>	<p>MINISTERO DELLE INFRASTRUTTURE E DEI TRASPORTI</p> <p>1 SERVIZI GENERALI DELLE PUBBLICHE AMMINISTRAZIONI</p> <p>1.1 ORGANI ESECUTIVI E LEGISLATIVI, ATTIVITA' FINANZIARIE E FISCALI E AFFARI ESTERI</p> <p>1.1.1 ORGANI ESECUTIVI E LEGISLATIVI</p> <p>1.1.1.4 SUPPORTO ALL'ATTIVITA' DI GOVERNO</p> <p>1.1.1.91 ONERI INDIVISIBILI E NON ALTRIMENTI CLASSIFICABILI</p> <p>1.1.2 AFFARI FINANZIARI E FISCALI</p> <p>1.1.2.1 PROGRAMMAZIONE ECONOMICO FINANZIARIA</p> <p>1.2 AIUTI ECONOMICI INTERNAZIONALI</p> <p>1.2.1 AIUTI ECONOMICI AI PAESI IN VIA DI SVILUPPO ED IN TRANSIZIONE</p> <p>1.2.1.1 COOPERAZIONE BILATERALE</p> <p>1.3 SERVIZI GENERALI</p> <p>1.3.4 ALTRI SERVIZI</p> <p>1.3.4.6 SERVIZI PER LE AMMINISTRAZIONI PUBBLICHE</p> <p>1.3.4.8 INFRASTRUTTURE SEDI DI UFFICI PUBBLICI</p> <p>1.3.4.16 CERTIFICAZIONI E GARANZIE IN MATERIA DI OPERE PUBBLICHE</p> <p>1.3.4.91 ONERI INDIVISIBILI E NON ALTRIMENTI CLASSIFICABILI</p> <p>2 DIFESA</p> <p>2.1 DIFESA MILITARE</p> <p>2.1.1 DIFESA MILITARE</p> <p>2.1.1.1 PREDISPOSIZIONE DELLO STRUMENTO MILITARE</p> <p>2.1.1.91 ONERI INDIVISIBILI E NON ALTRIMENTI CLASSIFICABILI</p> <p>2.2 DIFESA CIVILE</p> <p>2.2.1 DIFESA CIVILE</p> <p>2.2.1.1 INTERVENTI PER PUBBLICHE CALAMITA'</p> <p>2.2.1.91 ONERI INDIVISIBILI E NON ALTRIMENTI CLASSIFICABILI</p> <p>3 ORDINE PUBBLICO E SICUREZZA</p> <p>3.1 SERVIZI DI POLIZIA</p> <p>3.1.1 SERVIZI DI POLIZIA</p> <p>3.1.1.2 CONTROLLO DEL TERRITORIO</p> <p>3.1.1.6 INFRASTRUTTURE PER ORDINE E SICUREZZA PUBBLICA</p> <p>3.1.1.91 ONERI INDIVISIBILI E NON ALTRIMENTI CLASSIFICABILI</p> <p>3.4 CARCERI</p>

999/032/15

FUNZIONI OBIETTIVO PER IL 2002

- 4.7.3 TURISMO
4.7.3.1 PROMOZIONE DEL SETTORE TURISTICO
4.7.3.91 ONERI INDIVISIBILI E NON ALTRIMENTI CLASSIFICABILI
- 4.8 RICERCA E SVILUPPO PER GLI AFFARI ECONOMICI
4.8.4 RICERCA E SVILUPPO PER ATTIVITA' ESTRATTIVE, MANIFATTURIERE ED EDILIZIE
4.8.4.52 RICERCA NEL SETTORE DELLE COSTRUZIONI NAVALI
4.8.4.91 ONERI INDIVISIBILI E NON ALTRIMENTI CLASSIFICABILI
- 4.8.5 RICERCA E SVILUPPO PER TRASPORTI
4.8.5.51 RICERCA PER IL TRASPORTO SU STRADA
4.8.5.52 RICERCA PER IL TRASPORTO SU ROTAZIA
4.8.5.53 RICERCA PER IL TRASPORTO AEREO
4.8.5.54 RICERCA PER IL TRASPORTO MISTO ED IMPERODALE
4.8.5.91 ONERI INDIVISIBILI E NON ALTRIMENTI CLASSIFICABILI
- 5 PROTEZIONE DELL'AMBIENTE
5.3 RIDUZIONE DELL'INQUINAMENTO
5.3.1 RIDUZIONE DELL'INQUINAMENTO
5.3.1.2 INQUINAMENTO DEL MARE
5.3.1.91 ONERI INDIVISIBILI E NON ALTRIMENTI CLASSIFICABILI
- 5.4 PROTEZIONE DELLE BIODIVERSITA' E DEI BENI PAESAGGISTICI
5.4.1 PROTEZIONE DELLE BIODIVERSITA' E DEI BENI PAESAGGISTICI
5.4.1.3 TUTELA DELLE AREE NATURALI PROTETTE TERRESTRI E MARINE
5.4.1.4 ASSETTO IDROGEOLOGICO
5.4.1.5 OPERE IDRAULICHE
5.4.1.6 OPERE A DIFESA DI ABITATI E COSTE
5.4.1.91 ONERI INDIVISIBILI E NON ALTRIMENTI CLASSIFICABILI
- 6 ABITAZIONI E ASSETTO TERRITORIALE
6.1 SVILUPPO DELLE ABITAZIONI
6.1.1 SVILUPPO DELLE ABITAZIONI
6.1.1.1 EDILIZIA ABITATIVA E RESIDENZIALE
6.1.1.91 ONERI INDIVISIBILI E NON ALTRIMENTI CLASSIFICABILI
- 6.2 ASSETTO TERRITORIALE
6.2.1 ASSETTO TERRITORIALE
6.2.1.1 ASSETTO URBANISTICO E RIQUALIFICAZIONE URBANA
6.2.1.91 ONERI INDIVISIBILI E NON ALTRIMENTI CLASSIFICABILI
- 6.3 APPROVVIGIONAMENTO IDRICO
6.3.1 APPROVVIGIONAMENTO IDRICO
6.3.1.1 ACQUEDOTTI
6.3.1.2 UTILIZZO RISORSE IDRICHE
6.3.1.91 ONERI INDIVISIBILI E NON ALTRIMENTI CLASSIFICABILI
- 8 ATTIVITA' RICREATIVE, CULTURALI E DI CULTO
8.2 ATTIVITA' CULTURALI
8.2.1 ATTIVITA' CULTURALI
8.2.1.2 BENI ARCHITETTONICI E MONUMENTALI
8.2.1.3 BENI ARCHEOLOGICI
8.2.1.91 ONERI INDIVISIBILI E NON ALTRIMENTI CLASSIFICABILI
- 8.3 SERVIZI RADIOTELEVISIVI E DI EDITORIA
8.3.1 SERVIZI RADIOTELEVISIVI E DI EDITORIA
8.3.1.3 AGEVOLAZIONI TARIFFARIE ALL'DITORIA E ALLE IMPRESE RADIOFONICHE
8.3.1.91 ONERI INDIVISIBILI E NON ALTRIMENTI CLASSIFICABILI
- 8.4 SERVIZI DI CULTO E ALTRI SERVIZI PER LE COMUNITA'
8.4.1 SERVIZI DI CULTO E ALTRI SERVIZI PER LE COMUNITA'
8.4.1.2 INFRASTRUTTURE PER IL CULTO
8.4.1.91 ONERI INDIVISIBILI E NON ALTRIMENTI CLASSIFICABILI
- 9 ISTRUZIONE
9.7 ISTRUZIONE NON ALTRIMENTI CLASSIFICABILE
9.7.1 ISTRUZIONE NON ALTRIMENTI CLASSIFICABILE
9.7.1.5 INFRASTRUTTURE SCOLASTICHE
9.7.1.91 ONERI INDIVISIBILI E NON ALTRIMENTI CLASSIFICABILI
- 10 PROTEZIONE SOCIALE
10.9 PROTEZIONE SOCIALE NON ALTRIMENTI CLASSIFICABILE
10.9.1 PROTEZIONE SOCIALE NON ALTRIMENTI CLASSIFICABILE
10.9.1.3 CONTRIBUZIONE IN CASO DI PUBBLICHE CALAMITA'
10.9.1.6 ENTI ED ASSOCIAZIONI DI VOLONTARIATO ED ASSISTENZA
10.9.1.91 ONERI INDIVISIBILI E NON ALTRIMENTI CLASSIFICABILI

999/032/16

FUNZIONI OBIETTIVO PER IL 2002

- MINISTERO DELLE COMUNICAZIONI
- 1 SERVIZI GENERALI DELLE PUBBLICHE AMMINISTRAZIONI
- 1.1 ORGANI ESECUTIVI E LEGISLATIVI, ATTIVITA' FINANZIARIE E FISCALI E AFFARI ESTERI
- 1.1.1 ORGANI ESECUTIVI E LEGISLATIVI
- 1.1.1.91 ONERI INDIVISIBILI E NON ALTRIMENTI CLASSIFICABILI
- 4 AFFARI ECONOMICI
- 4.6 COMUNICAZIONI
- 4.6.1 COMUNICAZIONI
- 4.6.1.1 TELECOMUNICAZIONI
- 4.6.1.2 SERVIZI A TERZI PER LE TELECOMUNICAZIONI
- 4.6.1.3 RADIODIFFUSIONE
- 4.6.1.4 SERVIZI A TERZI PER LA RADIODIFFUSIONE
- 4.6.1.5 POSTA, BANCOPOSTA E TELEMATICA PUBBLICA
- 4.6.1.91 ONERI INDIVISIBILI E NON ALTRIMENTI CLASSIFICABILI
- 4.8 RICERCA E SVILUPPO PER GLI AFFARI ECONOMICI
- 4.8.6 RICERCA E SVILUPPO PER COMUNICAZIONI
- 4.8.6.51 RICERCA PER LE TELECOMUNICAZIONI
- 4.8.6.52 RICERCA PER LA RADIODIFFUSIONE
- 4.8.6.91 ONERI INDIVISIBILI E NON ALTRIMENTI CLASSIFICABILI
- 5 PROTEZIONE DELL'AMBIENTE
- 5.3 RIDUZIONE DELL'INQUINAMENTO
- 5.3.1 RIDUZIONE DELL'INQUINAMENTO
- 5.3.1.5 INQUINAMENTO ELETTROMAGNETICO E RADIOATTIVO
- 5.3.1.91 ONERI INDIVISIBILI E NON ALTRIMENTI CLASSIFICABILI
- 8 ATTIVITA' RICREATIVE, CULTURALI E DI CULTO
- 8.3 SERVIZI RADIOTELEVISIVI E DI EDITORIA
- 8.3.1 SERVIZI RADIOTELEVISIVI E DI EDITORIA
- 8.3.1.1 RADIOTELEVISIONE
- 8.3.1.1.3 AGEVOLAZIONI TARIFFARIE ALL'DITORIA E ALLE IMPRESE RADIOFONICHE
- 8.3.1.91 ONERI INDIVISIBILI E NON ALTRIMENTI CLASSIFICABILI
- 8.5 RICERCA E SVILUPPO PER ATTIVITA' RICREATIVE, CULTURALI E DI
- CULTO
- 8.5.1 RICERCA E SVILUPPO PER ATTIVITA' RICREATIVE, CULTURALI E DI CULTO
- 8.5.1.56 RICERCA SULLA MULTIMEDIALITA' E SULLA TECNOLOGIA DELL'INFORMAZIONE
- 8.5.1.91 ONERI INDIVISIBILI E NON ALTRIMENTI CLASSIFICABILI
- 9 ISTRUZIONE
- 9.3 ISTRUZIONE SUPERIORE
- 9.3.2 ISTRUZIONE UNIVERSITARIA E POST-LAUREA
- 9.3.2.4 CORSI POST-UNIVERSITARI DI SPECIALIZZAZIONE IN TELECOMUNICAZIONE
- 9.3.2.91 ONERI INDIVISIBILI E NON ALTRIMENTI CLASSIFICABILI

XIV LEGISLATURA - DISEGNI DI LEGGE E RELAZIONI - DOCUMENTI

999/032/17

FUNZIONI OBIETTIVO PER IL 2002	
<p>MINISTERO DELLA DIFESA</p> <p>1 SERVIZI GENERALI DELLE PUBBLICHE AMMINISTRAZIONI E AFFARI ESTERI</p> <p>1.1 ORGANI ESECUTIVI E LEGISLATIVI, ATTIVITA' FINANZIARIE E FISCALI</p> <p>1.1.1 ORGANI ESECUTIVI E LEGISLATIVI</p> <p>1.1.1.91 ONERI INDIVISIBILI E NON ALTRIMENTI CLASSIFICABILI</p> <p>1.1.3 AFFARI ESTERI</p> <p>1.1.3.2 POLITICA ESTERA E SICUREZZA INTERNAZIONALE</p> <p>1.1.3.91 ONERI INDIVISIBILI E NON ALTRIMENTI CLASSIFICABILI</p> <p>2 DIFESA</p> <p>2.1 DIFESA MILITARE</p> <p>2.1.1 DIFESA MILITARE</p> <p>2.1.1.1 FREDISPOSIZIONE DELLO STRUMENTO MILITARE</p> <p>2.1.1.2 APPRONTAMENTO FORZE TERRESTRI</p> <p>2.1.1.3 APPRONTAMENTO FORZE MARITTIME</p> <p>2.1.1.4 APPRONTAMENTO FORZE AEREE</p> <p>2.1.1.5 SICUREZZA MILITARE</p> <p>2.1.1.91 ONERI INDIVISIBILI E NON ALTRIMENTI CLASSIFICABILI</p> <p>2.2 DIFESA CIVILE</p> <p>2.2.1 DIFESA CIVILE</p> <p>2.2.1.1 INTERVENTI PER PUBBLICHE CALAMITA'</p> <p>2.2.1.2 SERVIZIO CIVILE SOSTITUTIVO</p> <p>2.2.1.91 ONERI INDIVISIBILI E NON ALTRIMENTI CLASSIFICABILI</p> <p>2.3 AIUTI MILITARI ALL'ESTERO</p> <p>2.3.1 AIUTI MILITARI ALL'ESTERO</p> <p>2.3.1.1 ASSISTENZA TECNICA E FORNITURA DI BENI E SERVIZI</p> <p>2.3.1.2 PARTECIPAZIONE AD OPERAZIONI INTERNAZIONALI</p> <p>2.3.1.91 ONERI INDIVISIBILI E NON ALTRIMENTI CLASSIFICABILI</p> <p>2.4 RICERCA E SVILUPPO PER LA DIFESA</p> <p>2.4.1 RICERCA E SVILUPPO PER LA DIFESA</p> <p>2.4.1.51 RICERCA PER LA DIFESA</p>	
<p>3.1.1.4 TUTELA DELL'ORDINE PUBBLICO</p> <p>3.1.1.91 ONERI INDIVISIBILI E NON ALTRIMENTI CLASSIFICABILI</p> <p>3.3 TRIBUNALI</p> <p>3.3.1 TRIBUNALI</p> <p>3.3.1.3 ATTIVITA' DI POLIZIA PRESSO L'AUTORITA' GIUDIZIARIA</p> <p>3.3.1.91 ONERI INDIVISIBILI E NON ALTRIMENTI CLASSIFICABILI</p> <p>4 AFFARI ECONOMICI</p> <p>4.1 AFFARI GENERALI ECONOMICI, COMMERCIALI E DEL LAVORO</p> <p>4.1.1 AFFARI GENERALI ECONOMICI E COMMERCIALI</p> <p>4.1.1.10 METEOROLOGIA, IDROGRAFIA E CARTOGRAFIA</p> <p>4.1.1.91 ONERI INDIVISIBILI E NON ALTRIMENTI CLASSIFICABILI</p> <p>4.1.2 AFFARI GENERALI DEL LAVORO</p> <p>4.1.2.4 VIGILANZA, PREVENZIONE E REPRESSIONE NEL SETTORE LAVORO</p> <p>4.1.2.91 ONERI INDIVISIBILI E NON ALTRIMENTI CLASSIFICABILI</p> <p>4.2 AGRICOLTURA, SILVICOLTURA, PESCA E CACCIA</p> <p>4.2.1 AGRICOLTURA</p> <p>4.2.1.6 VIGILANZA, PREVENZIONE E REPRESSIONE PRODOTTI NEL SETTORE AGRICOLTURA E FORESTE</p> <p>4.2.1.91 ONERI INDIVISIBILI E NON ALTRIMENTI CLASSIFICABILI</p> <p>4.5 TRASPORTI</p> <p>4.5.4 TRASPORTI AEREI</p> <p>4.5.4.3 ASSISTENZA AL TRAFFICO AEREO CIVILE SU AEROPORTI MILITARI</p> <p>4.5.4.5 SERVIZIO AEREO DI STATO</p> <p>4.5.4.91 ONERI INDIVISIBILI E NON ALTRIMENTI CLASSIFICABILI</p> <p>4.8 RICERCA E SVILUPPO PER GLI AFFARI ECONOMICI</p> <p>4.8.4 RICERCA E SVILUPPO PER ATTIVITA' ESTRATTIVE, MANIFATTURIERE ED EDILIZIE</p> <p>4.8.4.52 RICERCA NEL SETTORE DELLE COSTRUZIONI NAVALI</p> <p>4.8.4.91 ONERI INDIVISIBILI E NON ALTRIMENTI CLASSIFICABILI</p> <p>5 PROTEZIONE DELL'AMBIENTE</p> <p>5.6 PROTEZIONE DELL'AMBIENTE NON ALTRIMENTI CLASSIFICABILE</p> <p>5.6.1 PROTEZIONE DELL'AMBIENTE NON ALTRIMENTI CLASSIFICABILE</p> <p>5.6.1.1 VIGILANZA, CONTROLLO, PREVENZIONE E REPRESSIONE IN MATERIA AMBIENTALE</p> <p>5.6.1.2 SALVAGUARDIA AMBIENTALE</p> <p>5.6.1.91 ONERI INDIVISIBILI E NON ALTRIMENTI CLASSIFICABILI</p>	
<p>3 ORDINE PUBBLICO E SICUREZZA</p> <p>3.1 SERVIZI DI POLIZIA</p> <p>3.1.1 SERVIZI DI POLIZIA</p> <p>3.1.1.2 CONTROLLO DEL TERRITORIO</p> <p>3.1.1.3 CONTRASTO ALLA CRIMINALITA' ORGANIZZATA E COMUNE</p>	

999/032/18

FUNZIONI OBIETTIVO PER IL 2002	10.9.1.91 ONERI INDIVISIBILI E NON ALTRIMENTI CLASSIFICABILI
<p>6 ABITAZIONI E ASSETTO TERRITORIALE</p> <p>6.1 SVILUPPO DELLE ABITAZIONI</p> <p>6.1.1 SVILUPPO DELLE ABITAZIONI</p> <p>6.1.1.2 EDILIZIA ABITATIVA DEI DIPENDENTI PUBBLICI</p> <p>6.1.1.2.1 ONERI INDIVISIBILI E NON ALTRIMENTI CLASSIFICABILI</p> <p>6.1.1.2.1.91 ONERI INDIVISIBILI E NON ALTRIMENTI CLASSIFICABILI</p> <p>6.3 APPROVVIGIONAMENTO IDRICO</p> <p>6.3.1 APPROVVIGIONAMENTO IDRICO</p> <p>6.3.1.2 UTILIZZO RISORSE IDRICHE</p> <p>6.3.1.2.1 ONERI INDIVISIBILI E NON ALTRIMENTI CLASSIFICABILI</p> <p>6.3.1.2.1.91 ONERI INDIVISIBILI E NON ALTRIMENTI CLASSIFICABILI</p>	<p>10.9.1.91 ONERI INDIVISIBILI E NON ALTRIMENTI CLASSIFICABILI</p>
<p>7 SANITA'</p> <p>7.3 SERVIZI OSPEDALIERI</p> <p>7.3.1 SERVIZI OSPEDALIERI GENERICI</p> <p>7.3.1.1 SERVIZI SANITARI PRESSO STRUTTURE MILITARI</p> <p>7.4 SERVIZI DI SANITA' PUBBLICA</p> <p>7.4.1 SERVIZI DI SANITA' PUBBLICA</p> <p>7.4.1.1 PREVENZIONE IN MATERIA DI SALUTE</p> <p>7.4.1.2 VIGILANZA, PREVENZIONE E REPRESSIONE NEL SETTORE SANITARIO</p> <p>7.4.1.2.1 ONERI INDIVISIBILI E NON ALTRIMENTI CLASSIFICABILI</p>	
<p>8 ATTIVITA' RICREATIVE, CULTURALI E DI CULTO</p> <p>8.2 ATTIVITA' CULTURALI</p> <p>8.2.1 ATTIVITA' CULTURALI</p> <p>8.2.1.3 BENI ARCHEOLOGICI</p> <p>8.2.1.6 VIGILANZA, PREVENZIONE E REPRESSIONE IN MATERIA DI PATRIMONIO CULTURALE</p> <p>8.2.1.6.1 ONERI INDIVISIBILI E NON ALTRIMENTI CLASSIFICABILI</p>	
<p>10 PROTEZIONE SOCIALE</p> <p>10.2 VECCHIAIA</p> <p>10.2.1 VECCHIAIA</p> <p>10.2.1.2 PENSIONI</p> <p>10.2.1.2.1 ONERI INDIVISIBILI E NON ALTRIMENTI CLASSIFICABILI</p> <p>10.7 ESCLUSIONE SOCIALE NON ALTRIMENTI CLASSIFICABILI</p> <p>10.7.1 ESCLUSIONE SOCIALE NON ALTRIMENTI CLASSIFICABILI</p> <p>10.7.1.1 ASSISTENZA SOCIALE PER PARTICOLARI CATEGORIE</p> <p>10.9 PROTEZIONE SOCIALE NON ALTRIMENTI CLASSIFICABILI</p> <p>10.9.1 PROTEZIONE SOCIALE NON ALTRIMENTI CLASSIFICABILI</p> <p>10.9.1.6 ENTI ED ASSOCIAZIONI DI VOLONTARIATO ED ASSISTENZA</p>	

XIV LEGISLATURA - DISEGNI DI LEGGE E RELAZIONI - DOCUMENTI

999/032/19

FUNZIONI OBIETTIVO PER IL 2002

MINISTERO DELLE POLITICHE AGRICOLE E FORESTALI

1 SERVIZI GENERALI DELLE PUBBLICHE AMMINISTRAZIONI

- 1.1 ORGANI ESECUTIVI E LEGISLATIVI, ATTIVITA' FINANZIARIE E FISCALI E AFFARI ESTERI
 - 1.1.1 ORGANI ESECUTIVI E LEGISLATIVI
 - 1.1.1.1 ONERI INDIVISIBILI E NON ALTRIMENTI CLASSIFICABILI
 - 1.1.1.1.91 ONERI INDIVISIBILI E NON ALTRIMENTI CLASSIFICABILI
- 1.2 AIUTI ECONOMICI INTERNAZIONALI
 - 1.2.1 AIUTI ECONOMICI AI PAESI IN VIA DI SVILUPPO ED IN TRANSIZIONE
 - 1.2.1.1 COOPERAZIONE BILATERALE
- 1.3 SERVIZI GENERALI
 - 1.3.4 ALTRI SERVIZI
 - 1.3.4.3 TUTELA DEGLI INTERESSI ECONOMICI E PATRIMONIALI DELLO STATO

2 DIFESA

- 2.2 DIFESA CIVILE
 - 2.2.1 DIFESA CIVILE
 - 2.2.1.1 INTERVENTI PER PUBBLICHE CALAMITA'
 - 2.2.1.1.91 ONERI INDIVISIBILI E NON ALTRIMENTI CLASSIFICABILI

3 ORDINE PUBBLICO E SICUREZZA

- 3.1 SERVIZI DI POLIZIA
 - 3.1.1 SERVIZI DI POLIZIA
 - 3.1.1.2 CONTROLLO DEL TERRITORIO
 - 3.1.1.1.91 ONERI INDIVISIBILI E NON ALTRIMENTI CLASSIFICABILI

4 AFFARI ECONOMICI

- 4.1 AFFARI GENERALI ECONOMICI, COMMERCIALI E DEL LAVORO
 - 4.1.1 AFFARI GENERALI ECONOMICI E COMMERCIALI
 - 4.1.1.10 METEOROLOGIA, IDROGRAFIA E CARTOGRAFIA
 - 4.1.1.91 ONERI INDIVISIBILI E NON ALTRIMENTI CLASSIFICABILI
- 4.2 AGRICOLTURA, SILVICOLTURA, PESCA E CACCIA
 - 4.2.1 AGRICOLTURA
 - 4.2.1.1 PROGRAMMAZIONE IN MATERIA DI SVILUPPO NEL SETTORE AGRO-INDUSTRIALE

- 4.2.1.1.2 REGOLAMENTAZIONE E VIGILANZA IN MATERIA DI POLITICHE AGRO-INDUSTRIALE
- 4.2.1.1.3 REGOLAMENTAZIONE IN MATERIA DI PRODOTTI AGRO-ALIMENTARI
- 4.2.1.1.4 INCENTIVAZIONE NEL SETTORE AGRICOLO ED AGROINDUSTRIALE
- 4.2.1.1.5 FERTILIZZANTI ED ALTRI PRODOTTI PER L'AGRICOLTURA
- 4.2.1.1.6 VIGILANZA, PREVENZIONE E REPRESSIONE PRODOTTI NEL SETTORE AGRICOLTURA E FORESTE
- 4.2.1.1.7 INCENTIVAZIONE PER LE OPERE DI IRRIGAZIONE
- 4.2.1.91 ONERI INDIVISIBILI E NON ALTRIMENTI CLASSIFICABILI
- 4.2.2 SILVICOLTURA
 - 4.2.2.1 REGOLAMENTAZIONE E VIGILANZA DEL SETTORE DELLA SILVICOLTURA
 - 4.2.2.2 PROTEZIONE DELLE AREE BOSCHIVE
 - 4.2.2.3 INCENTIVAZIONE NEL SETTORE DELLA SILVICOLTURA
 - 4.2.2.4 INFRASTRUTTURE CASERME FORESTALI
 - 4.2.2.91 ONERI INDIVISIBILI E NON ALTRIMENTI CLASSIFICABILI
- 4.2.3 PESCA E CACCIA
 - 4.2.3.1 REGOLAMENTAZIONE E VIGILANZA IN MATERIA DI PESCA E CACCIA
 - 4.2.3.2 INCENTIVAZIONE NEL SETTORE DELLA PESCA E DELLA CACCIA
 - 4.2.3.91 ONERI INDIVISIBILI E NON ALTRIMENTI CLASSIFICABILI
- 4.8 RICERCA E SVILUPPO PER GLI AFFARI ECONOMICI
 - 4.8.2 RICERCA E SVILUPPO PER AGRICOLTURA, SILVICOLTURA, PESCA E CACCIA
 - 4.8.2.51 RICERCA IN MATERIA DI AGRICOLTURA, SILVICOLTURA, PESCA E CACCIA

5 PROTEZIONE DELL'AMBIENTE

- 5.4 PROTEZIONE DELLE BIODIVERSITA' E DEI BENI PAESAGGISTICI
 - 5.4.1 PROTEZIONE DELLE BIODIVERSITA' E DEI BENI PAESAGGISTICI
 - 5.4.1.1 TUTELA E CONSERVAZIONE DELLA FAUNA E DELLA FLORA
 - 5.4.1.2 BENI AMBIENTALI E PAESAGGISTICI
 - 5.4.1.3 TUTELA DELLE AREE NATURALI PROTETTE TERRESTRI E MARINE
 - 5.4.1.91 ONERI INDIVISIBILI E NON ALTRIMENTI CLASSIFICABILI

10 PROTEZIONE SOCIALE

- 10.2 VECCHIAIA
 - 10.2.1 VECCHIAIA
 - 10.2.1.2 PENSIONI

999/032/20

<p>FUNZIONI OBIETTIVO PER IL 2002</p>	<p>MINISTERO PER I BENI E LE ATTIVITA' CULTURALI</p> <p>1 SERVIZI GENERALI DELLE PUBBLICHE AMMINISTRAZIONI</p> <p>1.1 ORGANI ESECUTIVI E LEGISLATIVI, ATTIVITA' FINANZIARIE E FISCALI E AFFARI ESTERI</p> <p>1.1.1 ORGANI ESECUTIVI E LEGISLATIVI</p> <p>1.1.1.91 ONERI INDIVISIBILI E NON ALTRIMENTI CLASSIFICABILI</p> <p>1.2 AIUTI ECONOMICI INTERNAZIONALI</p> <p>1.2.1 AIUTI ECONOMICI AI PAESI IN VIA DI SVILUPPO ED IN TRANSIZIONE</p> <p>1.2.1.1 COOPERAZIONE BILATERALE</p> <p>4 AFFARI ECONOMICI</p> <p>4.1 AFFARI GENERALI ECONOMICI, COMMERCIALI E DEL LAVORO</p> <p>4.1.1 AFFARI GENERALI ECONOMICI E COMMERCIALI</p> <p>4.1.1.5 SETTORE ASSICURATIVO</p> <p>4.1.1.7 SETTORE DEL COMMERCIO E DEI SERVIZI</p> <p>4.1.1.9 TUTELA DEL MERCATO E DEI CONSUMATORI</p> <p>4.1.1.91 ONERI INDIVISIBILI E NON ALTRIMENTI CLASSIFICABILI</p> <p>4.3 COMBUSTIBILI ED ENERGIA</p> <p>4.3.2 PETROLIO E GAS NATURALI</p> <p>4.3.2.1 PROGRAMMAZIONE DEL SETTORE ENERGETICO</p> <p>4.3.2.2 REGOLAMENTAZIONE E SICUREZZA DEL SETTORE ENERGETICO</p> <p>4.3.2.3 INCENTIVAZIONE DEL SETTORE IDROCARBURI</p> <p>4.3.2.91 ONERI INDIVISIBILI E NON ALTRIMENTI CLASSIFICABILI</p> <p>4.3.3 COMBUSTIBILI NUCLEARI</p> <p>4.3.3.1 VIGILANZA PER LA SICUREZZA NEL SETTORE NUCLEARE</p> <p>4.3.5 ENERGIA ELETTRICA</p> <p>4.3.5.1 REGOLAMENTAZIONE E VIGILANZA DEL SETTORE DELL'ENERGIA ELETTRICA</p> <p>4.3.5.2 INCENTIVAZIONE ALLA RAZIONALIZZAZIONE DELL'USO DELL'ENERGIA E DELLE FONTI RINNOVABILI</p> <p>4.3.5.91 ONERI INDIVISIBILI E NON ALTRIMENTI CLASSIFICABILI</p> <p>4.3.6 ENERGIA NON ELETTRICA</p> <p>4.3.6.1 ENERGIA NON ELETTRICA</p> <p>4.4 ATTIVITA' ESTRATTIVE, MANIFATTURIERE ED EDILIZIE</p> <p>4.4.1 ATTIVITA' ESTRATTIVE DI MINERALI DIVERSI DAI COMBUSTIBILI</p> <p>4.4.1.1 PROGRAMMAZIONE DEL SETTORE MINERARIO</p> <p>4.4.1.2 REGOLAMENTAZIONE E SICUREZZA DEL SETTORE MINERARIO</p>
<p>10.2.1.91 ONERI INDIVISIBILI E NON ALTRIMENTI CLASSIFICABILI</p>	

999/032/21

FUNZIONI OBIETTIVO PER IL 2002	
<p>4.4.1.3 INCENTIVAZIONE DEL SETTORE MINERARIO 4.4.1.91 ONERI INDIVISIBILI E NON ALTRIMENTI CLASSIFICABILI 4.4.2 ATTIVITA' MANIFATTURIERE 4.4.2.1 PROGRAMMAZIONE DEL SETTORE INDUSTRIALE 4.4.2.2 REGOLAMENTAZIONE E VIGILANZA DEL SETTORE INDUSTRIALE 4.4.2.3 INCENTIVAZIONE DEL SETTORE INDUSTRIALE 4.4.2.91 ONERI INDIVISIBILI E NON ALTRIMENTI CLASSIFICABILI 4.6 COMUNICAZIONI 4.6.1 COMUNICAZIONI 4.6.1.3 RADIODIFFUSIONE 4.7 ALTRI SETTORI 4.7.3 TURISMO 4.7.3.1 PROMOZIONE DEL SETTORE TURISTICO 4.7.3.2 REGOLAMENTAZIONE E CONTROLLO DEL SETTORE TURISTICO 4.7.3.3 TUTELA DEI TURISTI E DEI VIAGGIATORI 4.7.3.91 ONERI INDIVISIBILI E NON ALTRIMENTI CLASSIFICABILI 4.8 RICERCA E SVILUPPO PER GLI AFFARI ECONOMICI 4.8.3 RICERCA E SVILUPPO PER COMBUSTIBILI ED ENERGIA 4.8.3.51 RICERCA IN MATERIA DI ENERGIA 4.8.4 RICERCA E SVILUPPO PER ATTIVITA' ESTRATTIVE, MANIFATTURIERE ED EDILIZIE 4.8.4.51 RICERCA IN AMBITO INDUSTRIALE 4.8.4.53 RICERCA IN AMBITO MINERARIO 4.8.4.91 ONERI INDIVISIBILI E NON ALTRIMENTI CLASSIFICABILI</p>	<p>8.2.1.1 BENI LIBRARI 8.2.1.2 BENI ARCHITETTONICI E MONUMENTALI 8.2.1.3 BENI ARCHEOLOGICI 8.2.1.4 BENI ARTISTICI E STORICI 8.2.1.5 BENI ARCHIVISTICI 8.2.1.7 SOSTEGNO AD ATTIVITA' CULTURALI 8.2.1.9 SETTORE DELLO SPETTACOLO 8.2.1.91 ONERI INDIVISIBILI E NON ALTRIMENTI CLASSIFICABILI 8.3 SERVIZI RADIOTELEVISIVI E DI EDITORIA 8.3.1.2 EDITORIA 8.3.1.91 ONERI INDIVISIBILI E NON ALTRIMENTI CLASSIFICABILI 8.5 RICERCA E SVILUPPO PER ATTIVITA' RICREATIVE, CULTURALI E DI CULTO 8.5.1 RICERCA E SVILUPPO PER ATTIVITA' RICREATIVE, CULTURALI E DI CULTO 8.5.1.51 RICERCA PER I BENI LIBRARI 8.5.1.52 RICERCA PER I BENI ARCHITETTONICI E MONUMENTALI 8.5.1.53 RICERCA PER I BENI ARCHEOLOGICI 8.5.1.54 RICERCA PER I BENI ARTISTICI E STORICI 8.5.1.55 RICERCA PER I BENI ARCHIVISTICI 8.5.1.91 ONERI INDIVISIBILI E NON ALTRIMENTI CLASSIFICABILI</p>
<p>5 PROTEZIONE DELL'AMBIENTE 5.4 PROTEZIONE DELLE BIODIVERSITA' E DEI BENI PARSAGGISTICI 5.4.1 PROTEZIONE DELLE BIODIVERSITA' E DEI BENI PARSAGGISTICI 5.4.1.2 BENI AMBIENTALI E PARSAGGISTICI 5.4.1.91 ONERI INDIVISIBILI E NON ALTRIMENTI CLASSIFICABILI 5.5 RICERCA E SVILUPPO PER LA PROTEZIONE DELL'AMBIENTE 5.5.1 RICERCA E SVILUPPO PER LA PROTEZIONE DELL'AMBIENTE 5.5.1.51 RICERCA IN MATERIA DI PROTEZIONE AMBIENTALE 5.5.1.91 ONERI INDIVISIBILI E NON ALTRIMENTI CLASSIFICABILI</p>	<p>10 PROTEZIONE SOCIALE 10.7 ESCLUSIONE SOCIALE NON ALTRIMENTI CLASSIFICABILE 10.7.1 ESCLUSIONE SOCIALE NON ALTRIMENTI CLASSIFICABILE 10.7.1.1 ASSISTENZA SOCIALE PER PARTICOLARI CATEGORIE</p>
<p>8 ATTIVITA' RICREATIVE, CULTURALI E DI CULTO 8.1 ATTIVITA' RICREATIVE 8.1.1 ATTIVITA' RICREATIVE 8.1.1.2 ATTIVITA' SPORTIVE 8.1.1.91 ONERI INDIVISIBILI E NON ALTRIMENTI CLASSIFICABILI 8.2 ATTIVITA' CULTURALI 8.2.1 ATTIVITA' CULTURALI</p>	

999/032/22

FUNZIONI OBIETTIVO PER IL 2002	
<p>5 PROTEZIONE DELL'AMBIENTE</p> <p>5.2 TRATTAMENTO DELLE ACQUE REFLUE</p> <p>5.2.1 TRATTAMENTO DELLE ACQUE REFLUE</p> <p>5.2.1.1 TRATTAMENTO E SMALTIMENTO ACQUE REFLUE CIVILI</p> <p>5.3 RIDUZIONE DELL'INQUINAMENTO</p> <p>5.3.1 RIDUZIONE DELL'INQUINAMENTO</p> <p>5.3.1.1 INQUINAMENTO DEL MARE</p> <p>5.3.1.2 INQUINAMENTO ATMOSFERICO</p> <p>5.3.1.4 INQUINAMENTO DI NATURA CHIMICA, FISICA E BIOLOGICA</p> <p>5.3.1.7 ONERI INDIVISIBILI E NON ALTRIMENTI CLASSIFICABILI</p> <p>5.3.1.91 ONERI INDIVISIBILI E NON ALTRIMENTI CLASSIFICABILI</p> <p>7 SANITA'</p> <p>7.1 PRODOTTI, ATTREZZATURE E APPARECCHI SANITARI</p> <p>7.1.1 PRODOTTI, ATTREZZATURE E APPARECCHI SANITARI</p> <p>7.1.1.1 MEDICINALI, ALTRI PRODOTTI E SOSTANZE AD USO UMANO</p> <p>7.1.1.1.1 MEDICINALI VETERINARI E MANGIMI</p> <p>7.1.1.1.2 ONERI INDIVISIBILI E NON ALTRIMENTI CLASSIFICABILI</p> <p>7.1.1.1.91 ONERI INDIVISIBILI E NON ALTRIMENTI CLASSIFICABILI</p> <p>7.4 SERVIZI DI SANITA' PUBBLICA</p> <p>7.4.1 SERVIZI DI SANITA' PUBBLICA</p> <p>7.4.1.1 PREVENZIONE IN MATERIA DI SALUTE</p> <p>7.4.1.1.2 VIGILANZA, PREVENZIONE E REPRESSIONE NEL SETTORE SANITARIO</p> <p>7.4.1.1.3 ASSISTENZA SANITARIA</p> <p>7.4.1.1.91 ONERI INDIVISIBILI E NON ALTRIMENTI CLASSIFICABILI</p> <p>7.5 RICERCA E SVILUPPO PER LA SANITA'</p> <p>7.5.1 RICERCA E SVILUPPO PER LA SANITA'</p> <p>7.5.1.51 RICERCA PER IL SETTORE DELLA SANITA' PUBBLICA</p> <p>7.5.1.52 RICERCA PER IL SETTORE ZOOFILANTICO</p> <p>7.5.1.91 ONERI INDIVISIBILI E NON ALTRIMENTI CLASSIFICABILI</p> <p>7.6 SANITA' NON ALTRIMENTI CLASSIFICABILI</p> <p>7.6.1 SANITA' NON ALTRIMENTI CLASSIFICABILI</p> <p>7.6.1.1 INDIRIZZO TECNICO E COORDINAMENTO INTERNAZIONALE IN MATERIA SANITARIA</p> <p>7.6.1.2 ASSISTENZA SANITARIA NON ALTRIMENTI CLASSIFICABILI</p> <p>7.6.1.3 SANITA' VETERINARIA</p> <p>7.6.1.4 INFRASTRUTTURE SANITARIE</p> <p>7.6.1.91 ONERI INDIVISIBILI E NON ALTRIMENTI CLASSIFICABILI</p> <p>10 PROTEZIONE SOCIALE</p> <p>10.1 MALATTIA E INVALIDITA'</p>	<p>MINISTERO DELLA SALUTE</p> <p>1 SERVIZI GENERALI DELLE PUBBLICHE AMMINISTRAZIONI</p> <p>1.1 ORGANI ESECUTIVI E LEGISLATIVI, ATTIVITA' FINANZIARIE E FISCALI E AFFARI ESTERI</p> <p>1.1.1 ORGANI ESECUTIVI E LEGISLATIVI</p> <p>1.1.1.1 ONERI INDIVISIBILI E NON ALTRIMENTI CLASSIFICABILI</p> <p>1.2 AIUTI ECONOMICI INTERNAZIONALI</p> <p>1.2.1 AIUTI ECONOMICI AI PAESI IN VIA DI SVILUPPO ED IN TRANSIZIONE</p> <p>1.2.1.1 COOPERAZIONE BILATERALE</p> <p>1.3 SERVIZI GENERALI</p> <p>1.3.1 SERVIZI GENERALI DEL PERSONALE</p> <p>1.3.1.1 RECLUTAMENTO NELLE AMMINISTRAZIONI PUBBLICHE</p> <p>1.3.1.1.91 ONERI INDIVISIBILI E NON ALTRIMENTI CLASSIFICABILI</p> <p>2 DIFESA</p> <p>2.2 DIFESA CIVILE</p> <p>2.2.1 DIFESA CIVILE</p> <p>2.2.1.1 INTERVENTI PER PUBBLICHE CALAMITA'</p> <p>2.2.1.1.91 ONERI INDIVISIBILI E NON ALTRIMENTI CLASSIFICABILI</p> <p>4 AFFARI ECONOMICI</p> <p>4.1 AFFARI GENERALI ECONOMICI, COMMERCIALI E DEL LAVORO</p> <p>4.1.2 AFFARI GENERALI DEL LAVORO</p> <p>4.1.2.1 SOSTEGNO AL MERCATO DEL LAVORO</p> <p>4.1.2.2 RAPPORTI CON LE PARTI SOCIALI</p> <p>4.1.2.3 TUTELA DELLE CONDIZIONI DI LAVORO</p> <p>4.1.2.5 POLITICA COOPERATIVA</p> <p>4.1.2.91 ONERI INDIVISIBILI E NON ALTRIMENTI CLASSIFICABILI</p> <p>4.2 AGRICOLTURA, SILVICOLTURA, PESCA E CACCIA</p> <p>4.2.1 AGRICOLTURA</p> <p>4.2.1.5 FERTILIZZANTI ED ALTRI PRODOTTI PER L'AGRICOLTURA</p> <p>4.2.1.91 ONERI INDIVISIBILI E NON ALTRIMENTI CLASSIFICABILI</p> <p>4.8 RICERCA E SVILUPPO PER GLI AFFARI ECONOMICI</p> <p>4.8.1 RICERCA E SVILUPPO PER GLI AFFARI ECONOMICI, COMMERCIALI E DEL LAVORO</p> <p>4.8.1.52 RICERCA IN MATERIA DI LAVORO</p> <p>4.8.1.91 ONERI INDIVISIBILI E NON ALTRIMENTI CLASSIFICABILI</p>

999/032/23

FUNZIONI OBIETTIVO PER IL 2002

- 10.1.1 MALATTIA
- 10.1.1.1 MALATTIA PROFESSIONALE
- 10.2 VECCHIAIA
- 10.2.1 VECCHIAIA
- 10.2.1.2 PENSIONI
- 10.4 FAMIGLIA
- 10.4.1 FAMIGLIA
- 10.4.1.1 TUTELA DELLA FAMIGLIA
- 10.5 DISOCCUPAZIONE
- 10.5.1 DISOCCUPAZIONE
- 10.5.1.1 SOSTEGNO ALL'OCCUPAZIONE
- 10.9 PROTEZIONE SOCIALE NON ALTRIMENTI CLASSIFICABILE
- 10.9.1 PROTEZIONE SOCIALE NON ALTRIMENTI CLASSIFICABILE
- 10.9.1.1 POLITICHE PREVIDENZIALI ED ASSISTENZIALI
- 10.9.1.6 ENTI ED ASSOCIAZIONI DI VOLONTARIATO ED ASSISTENZA
- 10.9.1.91 ONERI INDIVISIBILI E NON ALTRIMENTI CLASSIFICABILI



QUADRI GENERALI RIASSUNTIVI

A) - Quadro generale riassuntivo
del bilancio di competenza
per l'anno finanziario 2002



XIV LEGISLATURA - DISEGNI DI LEGGE E RELAZIONI - DOCUMENTI

999/38/1

A) QUADRO GENERALE RIASSUNTIVO DEL BILANCIO DI COMPETENZA PER L'ANNO FINANZIARIO 2002	
ENTRATA E RISULTATI DIFFERENZIALI	
E N T R A T A	
TITOLO I - ENTRATE TRIBUTARIE	353.171.303.589
TITOLO II - ENTRATE EXTRA-TRIBUTARIE	21.761.613.706
TITOLO III - ALIENAZIONE ED AMMORTAMENTO DI BENI PATRIMONIALI E RISCOSSIONE DI CREDITI DI CUI : RISCOSSIONE CREDITI	1.065.991.313
TOTALE ENTRATE FINALI	375.998.908.608
TITOLO IV - ACCENSIONE DI PRESTITI	221.663.418.662
TOTALE COMPLESSIVO ENTRATA	597.662.327.270
R I S U L T A T I D I F F E R E N Z I A L I	
ENTRATE TRIBUTARIE ED EXTRATRIBUTARIE	374.932.917.295
SPESE CORRENTI (-)	370.356.672.551
RISPARMIO PUBBLICO	4.576.244.744
ENTRATE FINALI	375.998.908.608
SPESE FINALI (-)	422.822.947.850
SALDO NETTO DA FINANZIARE	-46.824.039.241
ENTRATE FINALI	375.972.646.775
RISCOSSIONE DI CREDITI (-)	
ENTRATE FINALI AL NETTO DELLE RISCOSSIONI DI CREDITI	375.972.646.775
SPESE FINALI	422.822.947.850
DI CUI : SPESE PER ATTIVITA' FINANZIARIE	4.641.469.165
SPESE FINALI AL NETTO DELLE ATTIVITA FINANZIARIE (-)	418.181.478.685
INDEBITAMENTO NETTO	-42.208.831.910
ENTRATE FINALI	375.998.908.608
SPESE COMPLESSIVE (-)	597.662.327.270
RICORSO AL MERCATO RISULTANTE DALLE OPERAZIONI ISCRITTE IN BILANCIO	-221.663.418.662

(importi in euro)

XIV LEGISLATURA - DISEGNI DI LEGGE E RELAZIONI - DOCUMENTI

999/41/1

MINISTERI	S P E S E C O R R E N T I							Totale Spese Correnti
	Finanziamento	Interventi	Oneri Comuni	Trattamenti di quiescenza integrativi e sostitutivi	Oneri del debito pubblico			
ECONOMIA E FINANZE	4.537.705	120.695.232	19.054.194	850.719	77.392.817		222.530.667	
di cui ex PRESIDENZA	145.344	454.560	-	-	-		599.904	
ATTIVITA' PRODUTTIVE	98.375	304.565	3.419	2	-		406.361	
LAVORO E POL. SOCIALI	331.645	52.700.177	1.608.934	-	-		54.640.756	
GIUSTIZIA	4.785.122	912.101	129.717	25.910	-		5.852.850	
AFFARI ESTERI	927.441	817.294	5.903	-	-		1.750.638	
ISTRUZIONE UNIV. RICERCA	34.583.271	7.152.509	1.062.753	1	-		42.798.534	
INTERNO	8.038.325	11.678.353	30.656	8.702	-		19.756.036	
AMBIENTE E TERRITORIO	84.646	217.535	1.825	-	-		304.006	
INFRASTRUTTURE TRASPORTI	754.100	2.027.739	31.755	7.230	-		2.820.824	
COMUNICAZIONI	79.476	68.372	7.476	-	-		155.324	
DIFESA	15.126.007	235.125	153.920	878.950	-		16.394.002	
POL. AGRICOLE E FORESTALI	460.420	145.799	5.173	3.357	-		614.749	
BENI E ATTIVITA' CULTURALI	796.290	540.789	107.009	-	-		1.444.088	
SALUTE	155.141	718.379	14.317	-	-		887.837	
Totale	70.757.964	198.213.969	22.217.051	1.774.871	77.392.817		370.356.672	

segue: al QUADRO GENERALE RIASSUNTIVO DEL BILANCIO DI COMPETENZA PER L'ANNO FINANZIARIO 2002
(migliaia di euro)

XIV LEGISLATURA - DISEGNI DI LEGGE E RELAZIONI - DOCUMENTI

999/41/2

segue: A) QUADRO GENERALE RIASSUNTIVO DEL BILANCIO DI COMPETENZA PER L'ANNO FINANZIARIO 2002 (migliaia di euro)							
MINISTERI	S P E S E I N C O N T O C A P I T A L E			Totale conto capitale	Totale spese finali	Rimborso passività finanziarie	Totale generale
	Investimenti	Altre spese in c/capitale	Oneri Comuni				
ECONOMIA E FINANZE	26.488.236	349.989	1.808.891	28.647.116	251.177.783	174.826.009	426.003.792
di cui ex PRESIDENZA	4.166	-	-	4.166	604.070	-	604.070
ATTIVITA PRODUTTIVE	3.649.163	-	-	3.649.163	4.055.524	-	4.055.524
LAVORO E POL. SOCIALI	994.392	-	-	994.392	55.635.148	-	55.635.148
GIUSTIZIA	321.613	-	-	321.613	6.174.463	-	6.174.463
AZZARI ESTERI	16.276	-	-	16.276	1.766.914	-	1.766.914
ISTRUZIONE UNIV. RICERCA	2.866.725	-	113.621	2.980.346	45.778.880	-	45.778.880
INTERNO	3.721.316	-	-	3.721.316	23.477.352	-	23.477.352
AMBIENTE E TERRITORIO	1.218.750	-	-	1.218.750	1.522.756	-	1.522.756
INFRASTRUTTURE TRASPORTI	6.638.931	-	-	6.638.931	9.459.755	-	9.459.755
COMUNICAZIONI	125.457	-	-	125.457	280.781	-	280.781
DIFESA	2.456.848	-	-	2.456.848	18.850.850	-	18.850.850
POL. AGRICOLE E FORESTALI	669.564	-	-	669.564	1.284.313	-	1.284.313
BENI E ATTIVITA CULTURALI	648.446	-	-	648.446	2.092.534	13.370	2.105.904
SALUTE	378.059	-	-	378.059	1.265.896	-	1.265.896
Totale	50.193.776	349.989	1.922.512	52.466.277	422.822.949	174.839.379	597.662.328

XIV LEGISLATURA - DISEGNI DI LEGGE E RELAZIONI - DOCUMENTI

999/042/1

ALLEGATO A/1

RIPARTIZIONE FUNZIONI OBIETTIVO PER MINISTERO DELLE SPESE
BILANCIO DI COMPETENZA ANNO FINANZIARIO 2002
(MIGLIAIA DI EURO)

MINISTERI	SERVIZI GENERALI DELLE PUBBLICHE AMMINISTRAZIONI	DIFESA	ORDINE PUBBLICO E SICUREZZA	AFFARI ECONOMICI	PROTEZIONE DELL'AMBIENTE	ABITAZIONE E ASSETTO TERRITORIALE	SALUTE	ATTIVITA' RICREATIVE, CULTURALI E DI CULTO	ISTRUZIONE	PROTEZIONE SOCIALE	TOTALE DELLE SPESE
ECONOMIA E FINANZE	381.209.033	2.159.077	1.116.890	30.849.391	255.034	1.239.276	12.816.048	6.105.273	51.863	16.585.105	426.003.792
di cui ex PRESIDENZA	563.104	17.474	>>	3.260	6.767	3.859	>>	0	>>	9.605	604.069
ATTIVITA PRODUTTIVE	>>	>>	>>	4.053.824	>>	>>	>>	>>	>>	>>	4.053.824
LAVORO E POLITICHE SOCIALI	130.214	>>	>>	7.494.668	>>	>>	>>	>>	>>	48.010.266	55.635.148
GIUSTIZIA	11.078	>>	6.137.562	>>	>>	>>	>>	>>	>>	25.823	6.174.483
AFFARI ESTERI	1.670.013	>>	>>	12.055	212	>>	>>	1.625	82.906	103	1.766.914
ISTRUZIONE UNIVERSITA E RICERCA	>>	>>	>>	>>	>>	>>	>>	>>	45.769.193	9.686	48.778.879
INTERNO	15.014.029	39.452	8.229.378	>>	>>	>>	>>	23.890	>>	165.603	23.477.352
AMBIENTE E TUTELA TERRITORIO	94	19.306	66	205	1.470.923	32.110	>>	47	>>	5	1.522.766
INFRASTRUTTURE E TRASPORTI	573.932	95.246	367.131	7.056.020	274.028	932.178	>>	47.483	10.856	1.882	9.489.756
COMUNICAZIONI	>>	>>	>>	195.387	1.522	>>	>>	83.696	267	>>	280.782
DIFESA	182.273	13.576.417	3.989.172	104.997	7.463	3.908	111.947	7.463	>>	897.209	18.850.849
POLITICHE AGRICOLE E FORESTALI	6.708	182.154	142.416	886.308	96.723	>>	>>	>>	>>	5	1.284.313
BEBI E ATTIVITA CULTURALI	>>	>>	>>	>>	151.621	>>	>>	1.954.204	>>	>>	2.105.905
SALUTE	12.911	11	>>	20	12.357	>>	1.200.089	>>	>>	40.506	1.255.896
TOTALE	369.879.284	16.041.664	19.982.617	54.454.574	2.269.692	2.226.671	13.926.086	8.228.661	45.314.886	65.736.194	897.682.327

XIV LEGISLATURA - DISEGNI DI LEGGE E RELAZIONI - DOCUMENTI

999/84/1

ALLEGATO A/2

RIPARTIZIONE ECONOMICA PER MINISTERI DELLE SPESE CORRENTI
BILANCIO DI COMPETENZA ANNO FINANZIARIO 2002
(MIGLIATA DI EURO)

MINISTERI	REDDITI DA LAVORO DIPENDENTE	CONSUMI INTERMEDI	IMPOSTE PAGATE SULLA PRODUZIONE	TRASFERIMENTI CORRENTI AD AMMINISTRAZIONI PUBBLICHE	TRASFERIMENTI CORRENTI A FAMIGLIE E ISTITUZIONI SOCIALI PRIVATE	TRASFERIMENTI CORRENTI A IMPRESE
ECONOMIA E FINANZE	12.400.403	2.723.986	200.779	89.785.173	1.328.287	2.895.178
di cui ex PRESIDENZA	110.391	466.412	7.389	6.648	-	-
ATTIVITA' PRODUTTIVE	73.943	28.028	4.541	250.888	32.212	2.867
LAVORO E POLITICHE SOCIALI	280.033	61.871	17.866	82.440.149	203.308	43.178
GIUSTIZIA	4.190.846	1.114.073	286.180	237.725	5.720	-
AFFARI ESTERI	709.331	233.674	10.198	21.378	65.896	-
ISTRUZIONE UNIVERSITA' E RICERCA	32.483.715	699.434	2.120.807	6.449.943	641.762	-
INTERNO	6.379.366	1.260.480	422.334	11.483.784	99.912	10.329
AMBIENTE E TUTELA DEL TERRITORIO	43.688	129.516	2.641	97.223	-	29.299
INFRASTRUTTURE E TRASPORTI	613.510	210.889	40.349	1.027.328	1	919.848
COMUNICAZIONI	69.292	23.181	4.137	-	-	82.679
DIFESA	11.188.933	4.282.723	630.973	18.745	24.207	-
POLITICHE AGRICOLE E FORESTALI	400.765	62.798	25.818	23.853	289	82.728
BEVANI E ATTIVITA' CULTURALI	725.489	129.088	39.328	353.081	81.379	101.634
SALUTE	84.355	139.690	5.350	496.584	129.254	144
TOTALE	69.619.569	11.079.348	3.810.772	143.087.481	3.212.225	4.107.978

XIV LEGISLATURA - DISEGNI DI LEGGE E RELAZIONI - DOCUMENTI

999/00/2

ALLEGATO A/2

RIPARTIZIONE ECONOMICA PER MINISTRI DELLE SPESE CORRENTI
BILANCIO DI COMPETENZA ANNO FINANZIARIO 2002
(MIGLIAIA DI EURO)

MINISTRI	TRASFERIMENTI CORRENTI A ESTERO	RISORSE PROPRIE CEE	INTERESSI PASSIVI E REDDITI DA CAPITALE	POSTE CORRETTIVE E COMPENSATIVE	AMMORTAMENTI	ALTRE USCITE CORRENTI	TOTALE
ECONOMIA E FINANZE	335.354	13.221.297	76.907.349	36.825.888	773.754	6.562.223	222.530.665
DI CUI ex PRESIDENZA	-	-	-	-	-	5.062	599.902
ATTIVITA' PRODUTTIVE	13.942	-	-	-	-	40	406.351
LAVORO E POLITICHE SOCIALI	-	-	-	-	-	1.594.856	54.640.755
GIUSTIZIA	-	-	942	-	-	13.694	5.852.830
AFFARI ESTERI	707.675	-	-	-	-	1.266	1.750.638
ISTRUZIONE UNIVERSITA' E RICERCA	2.477	-	-	-	-	396	42.798.534
INTERNO	4.961	-	-	55.920	-	27.229	19.756.035
AMBIENTE E TUTELA TERRITORIO	1.601	-	-	-	-	4	304.006
INFRASTRUTTURE E TRASPORTI	1.264	-	-	5.286	-	2.183	2.820.825
COMUNICAZIONI	5.681	-	-	310	-	45	155.325
DIFESA	103.059	-	18.009	107.423	-	50.330	16.394.002
POLITICHE AGRICOLE E FORESTALI	121	-	12.911	-	-	55.466	614.749
BENI E ATTIVITA' CULTURALI	88	-	12.762	2	-	237	1.444.088
SALUTE	19.524	-	-	-	-	12.937	887.838
TOTALE	1.195.747	13.221.297	76.951.974	35.005.829	773.754	8.320.730	370.366.674

(*) DI CUI MIGLIAIA 502.546 CONCERNONO ACCANTONAMENTI NELL'APPOSITO FONDO IN RELAZIONE A PROVVEDIMENTI LEGISLATIVI IN CORSO

XIV LEGISLATURA - DISEGNI DI LEGGE E RELAZIONI - DOCUMENTI


RIPARTIZIONE ECONOMICA PER MINISTERI DELLE SPESE IN CORTO CAPITALE
BILANCIO DI COMPETENZA ANNO FINANZIARIO 2002
(MIGLIAIA DI EURO)

MINISTERI	INVESTIMENTI FISSI LORDI E ACQUISTI DI TERRENI	CONTRIBUTI AGLI INVESTIMENTI AD AMMINISTRAZIONI PUBBLICHE	CONTRIBUTI AGLI INVESTIMENTI AD IMPRESE	CONTRIBUTI AGLI INVESTIMENTI A FAMIGLIE E ISTITUZIONI SOCIALI PRIVATE	CONTRIBUTI AGLI INVESTIMENTI A ESTERO	ALTRI TRASPERIMENTI IN CORTO CAPITALE	ACQUISIZIONI DI ATTIVITA' FINANZIARIE	TOTALE
ECONOMIA E FINANZE	291.564	9.622.120	3.649.867	64.557	116.999	(a) 10.677.709	4.424.299	28.687.115
di cui ex PRESIDENZA	4.166	-	-	-	-	-	-	4.166
ATTIVITA' PRODUTTIVE	2.491	302.127	3.340.930	-	-	-	3.615	3.689.163
LAVORO E POLITICHE SOCIALI	16.067	978.324	-	-	-	-	-	994.391
GIUSTIZIA	321.613	-	-	-	-	-	-	321.613
AFFARI ESTERI	16.276	-	-	-	-	-	-	16.276
ISTRUZIONE UNIVERSITA' E RICERCA	125.174	2.029.005	708.569	-	117.597	-	-	2.980.345
INTERNO	471.880	3.248.919	-	816	-	-	-	3.721.315
AMBIENTE E TUTELA TERRITORIO	186.964	1.612.302	21.504	-	-	-	-	1.218.780
INFRASTRUTTURE E TRASPORTI	962.122	3.578.008	1.844.004	12.292	-	28.949	213.555	6.638.930
COMUNICAZIONI	11.423	-	110.935	-	-	3.099	-	125.457
DIFESA	2.443.752	83	-	101	12.911	-	-	2.456.847
POLITICHE AGRICOLE E FORESTALI	65.223	297.520	291.328	-	-	15.494	-	669.565
BENI E ATTIVITA' CULTURALI	261.315	183.548	108.921	114.144	-	516	-	668.445
SALUTE	1.045	377.014	-	-	-	-	-	378.059
TOTALE	5.174.892	21.608.970	10.076.059	191.611	247.508	10.525.767	6.661.469	52.466.276

(*) DI CUI MIGLIAIA 382.623 CONCERNO ACCANTONAMENTI NELL'APPOSITO FONDO IN RELAZIONE A PROVVEDIMENTI LEGISLATIVI IN CORSO



**B) - Quadro generale riassuntivo
del bilancio di cassa
per l'anno finanziario 2002**



XIV LEGISLATURA - DISEGNI DI LEGGE E RELAZIONI - DOCUMENTI

999/46/1

B) QUADRO GENERALE RIASSUNTIVO DEL BILANCIO DI CASSA PER L'ANNO FINANZIARIO 2002		ENTRATA E RISULTATI DIFFERENZIALI	
E N T R A T A			
TITOLO I - ENTRATE TRIBUTARIE		345.946.071.571	365.248.858.254
TITOLO II - ENTRATE EXTRA-TRIBUTARIE		18.236.795.370	247.122.365.447
TITOLO III - ALIENAZIONE ED AMMORTAMENTO DI BENI PATRIMONIALI E RISCOSSIONE DI CREDITI DI CUI : RISCOSSIONE CREDITI	26.261.893	1.065.991.313	612.371.223.701
TOTALE ENTRATE FINALI			
TITOLO IV - ACCENSIONE DI PRESTITI			
TOTALE COMPLESSIVO ENTRATA			
R I S U L T A T I D I F F E R E N Z I A L I			
ENTRATE TRIBUTARIE ED EXTRATRIBUTARIE		364.182.866.941	-16.941.544.887
SPESE CORRENTI (-)		381.124.411.827	
RISPARMIO PUBBLICO		365.248.858.254	-72.282.578.590
SALDO NETTO DA FINANZIARE		437.531.436.844	
ENTRATE FINALI		365.248.858.254	
SPESE FINALI (-)		437.531.436.844	
ENTRATE FINALI RISCOSSIONE DI CREDITI (-)	365.248.858.254	26.261.893	
ENTRATE FINALI AL NETTO DELLE RISCOSSIONI DI CREDITI		437.531.436.844	
SPESE FINALI		4.647.150.191	
DI CUI : SPESE PER ATTIVITA' FINANZIARIE			
SPESE FINALI AL NETTO DELLE ATTIVITA FINANZIARIE (-)		432.884.286.653	
INDEBITAMENTO NETTO			
ENTRATE FINALI		365.248.858.254	-67.661.690.232
SPESE COMPLESSIVE (-)		612.371.223.701	
RICORSO AL MERCATO RISULTANTE DALLE OPERAZIONI ISCRITTE IN BILANCIO			-247.122.365.447

(importi in euro)

XIV LEGISLATURA - DISEGNI DI LEGGE E RELAZIONI - DOCUMENTI

999/49/1

segue: A) QUADRO GENERALE RIASSUNTIVO DEL BILANCIO DI CASSA PER L'ANNO FINANZIARIO 2002 (migliaia di euro)							
MINISTERI	S P E S E C O R R E N T I						Totale Spese Correnti
	Funzionamento	Interventi	Oneri Comuni	Trattamenti di quiescenza integrativi e sostitutivi	Oneri del debito pubblico		
ECONOMIA E FINANZE	4.554.041	120.031.146	29.228.395	850.719	77.392.869	232.057.170	
di cui ex PRESIDENZA	147.480	480.963	-	-	-	628.443	
ATTIVITA' PRODUTTIVE	100.291	287.254	3.419	2	-	390.966	
LAVORO E POL. SOCIALI	332.860	52.190.925	1.505.642	-	-	54.029.427	
GIUSTIZIA	4.817.072	926.051	129.717	25.910	-	5.898.750	
AFFARI ESTERI	927.539	818.884	5.903	-	-	1.752.326	
ISTRUZIONE UNIV. RICERCA	34.637.582	7.695.771	1.060.323	1	-	43.393.677	
INTERNO	8.051.884	12.820.869	30.656	8.702	-	20.912.111	
AMBIENTE E TERRITORIO	87.979	213.954	1.825	-	-	303.758	
INFRASTRUTTURE TRASPORTI	768.671	2.000.540	39.221	7.385	-	2.815.817	
COMUNICAZIONI	82.523	68.372	7.476	-	-	158.371	
DIFESA	14.950.753	237.707	153.920	878.950	-	16.221.330	
POL. AGRICOLE E FORESTALI	467.292	165.786	5.173	3.357	-	641.608	
BENI E ATTIVITA' CULTURALI	812.943	577.794	107.009	-	-	1.497.746	
SALUTE	181.037	852.131	18.185	-	-	1.051.353	
Totale	70.772.467	198.887.184	32.256.864	1.775.026	77.392.869	381.124.410	

XIV LEGISLATURA - DISEGNI DI LEGGE E RELAZIONI - DOCUMENTI

999/49/2

sogno: A) QUADRO GENERALE RIASSUNTIVO DEL BILANCIO DI CASSA PER L'ANNO FINANZIARIO 2002 (migliaia di euro)									
MINISTERI	S P E S E I N C O M T O C A P I T A L E				Totale costo capitale	Totale spese finali	Rimborsi passività finanziarie	Totale generale	
	Investimenti	Altre spese in c/capitale	Oneri Comuni						
ECONOMIA E FINANZE	26.036.195	349.989	1.808.891		20.195.075	260.252.245	174.826.864	435.079.109	
di cui ex PRESIDENZA	55.408	-	-		55.408	683.851	-	683.851	
ATTIVITA' PRODUTTIVE	3.373.762	-	-		3.373.762	3.764.728	-	3.764.728	
LAVORO E POL. SOCIALI	2.217.799	-	-		2.217.799	56.247.226	-	56.247.226	
GIUSTIZIA	330.651	-	-		330.651	6.229.401	-	6.229.401	
AFFARI ESTERI	16.276	-	-		16.276	1.768.602	-	1.768.602	
ISTRUZIONE UNIV. RICERCA	4.024.689	-	113.621		4.138.310	47.531.987	-	47.531.987	
INTERNO	3.746.072	-	-		3.746.072	24.658.183	-	24.658.183	
AMBIENTE E TERRITORIO	1.735.417	-	-		1.735.417	2.039.175	-	2.039.175	
INFRASTRUTTURE TRASPORTI	8.043.133	-	-		8.043.133	10.858.950	-	10.858.950	
COMUNICAZIONI	125.457	-	-		125.457	283.828	-	283.828	
DIFESA	2.146.974	-	-		2.146.974	18.368.304	-	18.368.304	
POL. AGRICOLE E FORESTALI	1.184.356	-	-		1.184.356	1.825.964	-	1.825.964	
BENI E ATTIVITA' CULTURALI	750.327	-	-		750.327	2.248.073	12.923	2.260.996	
SALUTE	403.417	-	-		403.417	1.454.770	-	1.454.770	
Totale	54.134.525	349.989	1.922.512		56.407.026	437.531.436	174.839.787	612.371.223	

XIV LEGISLATURA - DISEGNI DI LEGGE E RELAZIONI - DOCUMENTI

999/050/1

ALLEGATO B/1

RIPARTIZIONE FUNZIONI OBIETTIVO PER MINISTERO DELLE SPESE
BILANCIO DI CASSA ANNO FINANZIARIO 2002
(MILIARIA DI EURO)

MINISTERI	SERVIZI GENERALI DELLE PUBBLICHE AMMINISTRAZIONI	DIFESA	ORDINE PUBBLICO E SICUREZZA	APPARI ECONOMICI	PROTEZIONE DELL'AMBIENTE	ARBITRAZIONE E ASSETTO TERRITORIALE	SANITA'	ATTIVITA' RICREATIVE, CULTURALI E DI CULTO	ISTRUZIONE	PROTEZIONE SOCIALE	TOTALE DELLE SPESE
ECONOMIA E FINANZE	360.612.317	2.167.971	1.116.308	34.711.721	262.532	1.259.293	12.355.820	6.105.273	51.684	16.635.711	435.079.110
di cui ex PRESIDENZA	616.627	26.265	>>	13.211	14.266	3.977	>>	>>	>>	9.605	683.851
ATTIVITA' PRODUTTIVE	90	>>	>>	3.764.637	>>	>>	>>	>>	>>	>>	3.764.727
LAVORO E POLITICHE SOCIALI	131.183	>>	>>	7.667.596	>>	>>	>>	>>	>>	48.648.447	56.247.226
GIUSTIZIA	11.078	>>	6.192.890	>>	>>	>>	>>	>>	>>	25.923	6.229.401
AFFARI ESTERI	1.670.125	>>	>>	13.622	212	>>	>>	1.625	82.908	103	1.769.603
ISTRUZIONE UNIVERSITA' E RICERCA	>>	>>	>>	>>	>>	>>	>>	>>	47.522.301	9.686	47.531.987
INTERNO	16.175.806	37.183	8.248.714	>>	>>	>>	>>	28.999	>>	167.482	24.658.182
AMBIENTE E TUTELA TERRITORIO	279	137.922	87	224	1.859.106	41.492	>>	62	>>	6	2.039.176
INFRASTRUTTURE E TRASPORTI	589.556	174.955	360.300	8.076.206	346.690	1.085.232	>>	56.921	12.135	53.701	10.858.776
COMUNICAZIONI	>>	>>	>>	198.401	1.836	>>	>>	83.625	267	>>	283.829
DIFESA	182.273	13.090.853	3.993.536	103.954	7.463	3.908	111.947	7.463	>>	897.299	18.358.304
POLITICHE AGRICOLE E FORESTALI	6.976	225.619	163.951	1.352.100	97.303	>>	>>	>>	>>	5	1.825.964
BENI E ATTIVITA' CULTURALI	>>	>>	>>	>>	181.660	>>	>>	2.108.326	>>	>>	2.260.996
SALUTE	12.911	11	>>	20	12.362	>>	1.388.958	>>	>>	40.508	1.454.770
TOTALE	379.462.804	15.824.116	20.056.084	55.685.479	2.738.862	2.389.925	13.456.725	8.385.304	47.670.272	66.078.660	612.371.045

XIV LEGISLATURA - DISEGNI DI LEGGE E RELAZIONI - DOCUMENTI

99/52/1

ALLEGATO B/2

RIPARTIZIONE ECONOMICA PER MINISTRI DELLE SPESE CORRENTI
BILANCIO DI CASSA ANNO FINANZIARIO 2002
(MILIARDI DI EURO)

MINISTRI	REDITI DA LAVORO DIPENDENTE	CONSUMI INTERNI	IMPOSTE PAGATE SULLA PRODUZIONE	TRASFERIMENTI CORRENTI AD AMMINISTRAZIONI PUBBLICHE	TRASFERIMENTI CORRENTI A FAMIGLIE E ISTITUZIONI SOCIALI PRIVATE	TRASFERIMENTI CORRENTI A IMPRESE
ECONOMIA E FINANZE	12.280.765	2.823.201	200.779	68.949.209	1.920.207	2.947.702
di cui ex PRESIDENZA	115.978	495.260	7.289	4.648	-	-
ATTIVITA' PRODUTTIVE	74.178	29.693	4.857	227.056	35.262	6.116
LAVORO E POLITICHE SOCIALI	280.181	62.413	17.566	51.895.166	233.897	43.176
GIUSTIZIA	4.225.051	1.125.105	285.150	260.307	5.725	-
AFFARI ESTERI	710.020	233.674	10.198	21.978	65.896	-
ISTRUZIONE UNIVERSITA' E RICERCA	32.683.131	786.652	2.123.001	7.385.458	641.782	-
INTERNO	6.382.407	1.275.171	422.634	12.622.571	99.926	10.329
AMBIENTE E TUTELA TERRITORIO	43.915	159.232	2.619	72.950	-	23.433
INFRASTRUTTURE E TRASPORTI	631.711	214.298	40.224	879.778	518	1.039.701
COMUNICAZIONI	69.479	26.041	4.137	-	-	82.679
DIFESA	11.159.852	4.109.432	630.573	18.745	24.207	-
POLITICHE AGRICOLE E FORESTALI	602.401	47.775	25.832	24.265	479	72.012
BENI E ATTIVITA' CULTURALI	737.704	134.730	39.326	362.493	81.379	127.457
SALUTE	89.412	185.088	5.250	609.577	129.264	146
TOTALE	69.541.118	11.182.671	3.813.748	163.310.733	3.246.724	4.322.750

XIV LEGISLATURA - DISEGNI DI LEGGE E RELAZIONI - DOCUMENTI

989/52/2

ALLEGATO B/2

RIPARTIZIONE ECONOMICA PER MINISTERI DELLE SPESE CORRENTI
BILANCIO DI CASSA ANNO FINANZIARIO 2002
(MIGLIAIA DI EURO)

MINISTERI	TRASFERIMENTI CORRENTI A ESTERO	RISORSE PROPRIE CEE	INTERESSI PASSIVI E REDDITI DA CAPITALE	POSTE CORRETTIVE E COMPENSATIVE	AMMORTAMENTI	ALTRE USCITE CORRENTI	TOTALE
ECONOMIA E FINANZE	337.420	13.221.297	76.907.402	36.825.888	773.756	(*) 16.891.366	232.057.170
di cui ex PRESIDENZA	-	-	-	-	-	5.068	528.443
ATTIVITA' PRODUTTIVE	13.942	-	-	-	-	40	390.967
LAVORO E POLITICHE SOCIALI	-	-	5	-	-	1.497.066	54.029.426
GIUSTIZIA	-	-	1.717	-	-	13.694	5.898.749
AFFARI ESTERI	709.265	-	-	-	-	1.286	1.782.327
ISTRUZIONE UNIVERSITA' E RICERCA	2.477	-	-	-	-	396	63.393.677
INTERNO	4.961	-	-	56.920	-	27.280	20.912.109
AMBIENTE E TUTELA DEL TERRITORIO	1.601	-	-	-	-	8	303.758
INFRASTRUTTURE E TRASPORTI	1.264	-	69	5.846	-	2.209	2.815.818
COMUNICAZIONI	5.681	-	-	310	-	68	158.372
DIFESA	103.059	-	18.009	107.423	-	50.330	16.221.330
POLITICHE AGRICOLE E FORESTALI	121	-	12.957	-	-	55.416	641.408
BENI E ATTIVITA' CULTURALI	177	-	13.210	2	-	267	1.497.747
SALUTE	19.624	-	-	-	-	12.937	1.051.353
TOTALE	1.199.492	13.221.297	76.953.367	35.006.389	773.756	16.932.371	381.124.414

(*) DI CUI MIGLIAIA 542.846 CONCERNONO ACCANTONAMENTI NELL' APPPOSITO FONDO IN RELAZIONE A PROVVEDIMENTI LEGISLATIVI IN CORSO.

XIV LEGISLATURA - DISEGNI DI LEGGE E RELAZIONI - DOCUMENTI

999/52/3

ALLEGATO B/2

 RIPARTIZIONE ECONOMICA PER MINISTERI DELLE SPESE IN CONTO CAPITALE
 BILANCIO DI CASSA ANNO FINANZIARIO 2002
 (MIGLIAIA DI EURO)

MINISTERI	INVESTIMENTI FISSI LOROI E ACQUISTI DI TERRENI	CONTRIBUTI AGLI INVESTIMENTI AD AMMINISTRAZIONI PUBBLICHE	CONTRIBUTI AGLI INVESTIMENTI AD IMPRESE	CONTRIBUTI AGLI INVESTIMENTI A FAMIGLIE E ISTITUZIONI SOCIALI PRIVATE	CONTRIBUTI AGLI INVESTIMENTI A ESTERO	ALTRI TRASFERIMENTI IN CONTO CAPITALE	ACQUISIZIONI DI ATTIVITA' FINANZIARIE	TOTALE
ECONOMIA E FINANZE	317.972	9.538.868	3.651.933	89.391	126.145	(*) 10.043.885	4.425.881	26.195.076
di cui ex PRESIDENZA	30.316	256	-	24.833	-	-	-	55.407
ATTIVITA PRODUTTIVE	3.852	260.533	3.101.214	-	4.548	-	3.615	3.373.762
LAVORO E POLITICHE SOCIALI	26.989	2.082.354	109.456	-	-	-	-	2.217.799
GIUSTIZIA	330.651	-	-	-	-	-	-	330.651
AFFARI ESTERI	16.276	-	-	-	-	-	-	16.276
ISTRUZIONE UNIVERSITA E RICERCA	126.462	2.467.661	1.427.590	-	117.597	-	-	4.138.310
INTERNO	480.416	3.265.129	-	516	-	-	-	3.745.071
AMBIENTE E TUTELA TERRITORIO	452.013	1.251.658	21.746	-	-	-	-	1.725.417
INFRASTRUTTURE E TRASPORTI	1.221.596	4.533.105	2.033.057	9.761	-	25.969	216.554	8.043.132
COMUNICAZIONI	11.422	-	110.335	-	-	3.059	-	125.457
DIFESA	2.133.878	83	-	101	12.911	-	-	2.146.973
POLITICHE AGRICOLE E FORESTALI	365.294	372.262	421.307	-	-	15.494	-	1.184.357
BENI E ATTIVITA CULTURALI	277.651	241.376	108.921	121.653	-	516	-	750.327
SALUTE	5.177	399.240	-	-	-	-	-	403.417
TOTALE	5.778.850	24.411.200	10.995.166	321.422	261.201	10.091.943	4.647.150	56.407.024

(*) DI CUI MIGLIAIA 382.623 CONCERNONO ACCANTONAMENTI NELL' APPOSITO FONDO IN RELAZIONE A PROVVEDIMENTI LEGISLATIVI IN CORSO



**C) - Quadro generale riassuntivo
del bilancio triennale 2002- 2004
(a legislazione vigente)**



999/54 / 1

ALLEGATO C			
BILANCIO TRIENNALE DELLO STATO 2002-2004 A LEGISLAZIONE VIGENTE			
RISULTATI DI SINTESI E DIFFERENZIALI			
(MIGLIAIA DI EURO)			
	2002	2003	2004
ENTRATE			
TITOLO I - ENTRATE TRIBUTARIE	353.171.304	367.327.904	382.291.726
TITOLO II - ENTRATE EXTRA-TRIBUTARIE	21.761.614	22.617.744	22.957.710
TITOLO III - ALIENAZIONE ED AMMORTAMENTO DI BENI PATRIMONIALI E RISCOSSIONE DI CREDITI	1.065.991	1.065.991	1.065.991
TOTALE ENTRATE FINALI	375.998.909	391.011.639	406.315.427
SPESE			
TITOLO I - SPESE CORRENTI	370.356.673	374.559.302	384.170.932
TITOLO II - SPESE IN CONTO CAPITALE	52.466.275	52.503.520	32.064.679
TOTALE SPESE FINALI	422.822.948	427.062.822	416.235.611
TITOLO III - RIMBORSO PASSIVITA' FINANZIARIE	174.839.379	182.691.573	192.786.125
TOTALE COMPLESSIVO SPESE	597.662.327	609.754.396	609.021.736
RISULTATI DIFFERENZIALI			
RISPARMIO PUBBLICO	4.576.245	15.386.346	21.078.504
SALDO NETTO DA FINANZIARE	-46.824.039	-36.051.183	-9.920.184
INDEBITAMENTO NETTO	-42.208.832	-29.851.227	-4.239.184
RICORSO AL MERCATO	-221.663.419	-218.742.756	-202.706.309

XIV LEGISLATURA - DISEGNI DI LEGGE E RELAZIONI - DOCUMENTI

999/056/1

ALLEGATO C/1			
BILANCIO TRIENNALE DELLO STATO 2002-2004 A LEGISLAZIONE VIGENTE			
ANALISI PER CATEGORIA DELLE ENTRATE FINALI (MIGLIAIA DI EURO)			
	2002	2003	2004
TITOLO I - ENTRATE TRIBUTARIE			
CATEGORIA I - IMPOSTE SUL PATRIMONIO E SUL REDDITO	183.409.855	190.916.556	199.616.789
CATEGORIA II - TASSE ED IMPOSTE SUGLI AFFARI	124.168.117	128.765.616	133.903.330
CATEGORIA III - IMPOSTE SULLA PRODUZIONE, SUI CONSUMI E DOGANE	28.046.708	29.184.463	29.802.662
CATEGORIA IV - MONOPOLI	8.124.363	8.303.078	8.477.124
CATEGORIA V - LOTTO, LOTTERIE ED ALTRE ATTIVITA' DI GIUOCO	9.422.240	10.158.191	10.491.822
TOTALE	353.171.304	367.327.904	382.291.726
TITOLO II - ENTRATE EXTRA-TRIBUTARIE			
CATEGORIA VI - PROVENTI SPECIALI	486.370	491.380	513.071
CATEGORIA VII - PROVENTI DI SERVIZI PUBBLICI MINORI	3.877.584	4.276.909	4.701.552
CATEGORIA VIII - PROVENTI DEI BENI DELLO STATO	377.197	376.061	376.061
CATEGORIA IX - PRODOTTI NETTI DI AZIENDE AUTONOME ED UTILI DI GESTIONI	3.140.058	3.382.793	3.124.564
CATEGORIA X - INTERESSI SU ANTICIPAZIONI E CREDITI VARI DEL TESORO	2.192.598	2.230.299	2.281.945
CATEGORIA XI - RICUPERI, RIMBORSI E CONTRIBUTI	9.734.490	9.906.986	10.007.200
CATEGORIA XII - PARTITE CHE SI COMPENSANO NELLA SPESA	1.953.317	1.953.317	1.953.317
TOTALE	21.761.614	22.617.744	22.957.710
TITOLO III - ALIENAZIONE ED AMMORTAMENTO DI BENI PATRIMONIALI E RISCOSSIONE DI CREDITI			
CATEGORIA XIII - VENDITA DI BENI ED AFFRANCAZIONE DI CANONI	265.975	265.975	265.975
CATEGORIA XIV - AMMORTAMENTO DI BENI PATRIMONIALI	773.754	773.754	773.754
CATEGORIA XV - RIMORSO DI ANTICIPAZIONI E DI CREDITI VARI DEL TESORO	28.262	28.262	28.262
TOTALE	1.065.991	1.065.991	1.065.991
TOTALE ENTRATE FINALI	375.998.909	391.011.639	406.315.427

XIV LEGISLATURA - DISEGNI DI LEGGE E RELAZIONI - DOCUMENTI

999/058/1

ALLEGATO C/2			
BILANCIO TRIENNALE DELLO STATO 2002-2004 A LEGISLAZIONE VIGENTE			
ANALISI ECONOMICA DELLE SPESE FINALI (MIGLIAIA DI EURO)			
	2002	2003	2004
TITOLO I - SPESE CORRENTI			
REDDITI DA LAVORO DIPENDENTE	69.619.569	69.333.415	69.426.919
CONSUMI INTERMEDI	11.079.348	10.691.595	10.615.379
IMPOSTE PAGATE SULLA PRODUZIONE	3.810.772	3.810.636	3.810.636
TRASFERIMENTI CORRENTI AD AMMINISTRAZIONI PUBBLICHE	143.057.451	145.717.711	155.388.713
TRASFERIMENTI CORRENTI A FAMIGLIE E ISTITUZIONI SOCIALI PRIVATE	3.212.225	3.167.265	3.177.501
TRASFERIMENTI CORRENTI A IMPRESE	4.107.978	4.003.578	3.729.053
TRASFERIMENTI CORRENTI A ESTERO	1.195.747	1.192.585	1.159.321
RISORSE PROPRIE CEE	13.221.287	14.770.667	15.803.581
INTERESSI PASSIVI E REDDITI DA CAPITALE	76.951.974	76.952.189	79.017.909
POSTE CORRETTIVE E COMPENSATIVE	35.005.829	36.819.109	35.273.612
AMMORTAMENTI	773.754	773.754	773.754
ALTRE USCITE CORRENTI	8.320.730	7.326.797	5.994.555
TOTALE	370.356.673	374.559.302	384.170.932

XIV LEGISLATURA - DISEGNI DI LEGGE E RELAZIONI - DOCUMENTI

999/058/2

ALLEGATO C/2			
BILANCIO TRIENNALE DELLO STATO 2002-2004 A LEGISLAZIONE VIGENTE			
ANALISI ECONOMICA DELLE SPESE FINALI (MIGLIAIA DI EURO)			
	2002	2003	2004
TITOLO II - SPESE IN CONTO CAPITALE			
INVESTIMENTI FISSI LORDI E ACQUISTI DI TERRENI	5.174.892	5.084.049	4.528.770
CONTRIBUTI AGLI INVESTIMENTI	21.608.970	22.475.018	14.436.600
CONTRIBUTI AGLI INVESTIMENTI AD IMPRESE	10.076.059	8.383.529	3.881.625
CONTRIBUTI AGLI INVESTIMENTI A FAMIGLIE E ISTITUZIONI SOCIALI PRIVATE	191.611	125.609	110.968
CONTRIBUTI AGLI INVESTIMENTI A ESTERO	247.508	206.191	190.368
ALTRI TRASFERIMENTI IN CONTO CAPITALE	10.525.767	10.002.906	3.219.066
ACQUISIZIONI DI ATTIVITA' FINANZIARIE	4.641.469	6.226.217	5.707.282
TOTALE	52.466.275	52.503.520	32.064.679
TOTALE SPESE FINALI	422.822.948	427.062.822	416.235.611

XIV LEGISLATURA - DISEGNI DI LEGGE E RELAZIONI - DOCUMENTI

999/99/1

ALLEGATO C/3

BILANCIO TRIENNALE DELLO STATO 2002-2004 A LEGISLAZIONE VIGENTE
FONDI PER PROVVEDIMENTI LEGISLATIVI DI PARTE CORRENTE
(MIGLIAIA DI EURO)

MINISTERI	2002	2003	2004
1) Accantonamenti di segno positivo per nuove o maggiori spese o riduzioni di entrate			
MINISTERO DELL'ECONOMIA E DELLE FINANZE	150.182	533.273	593.798
DI CUI: REGOLAZIONE DEBITORIA 343 2003 343 2004			
MINISTERO DEL LAVORO E DELLE POLITICHE SOCIALI	2.500	6.890	6.890
MINISTERO DELLA GIUSTIZIA	5.348	342	342
MINISTERO DEGLI AFFARI ESTERI	122.476	102.910	109.561
MINISTERO DELL'ISTRUZIONE, DELL'UNIVERSITA' E DELLA RICERCA	30.213	31.762	32.020
MINISTERO DELL'INTERNO	12.666	10.083	12.666
MINISTERO DELL'AMBIENTE E DELLA TUTELA DEL TERRITORIO	8.019	4.468	10.588
MINISTERO DELLE INFRASTRUTTURE E DEI TRASPORTI	174.149	8.883	19.212
DI CUI: REGOLAZIONE DEBITORIA 165 2002			
MINISTERO DELLA DIFESA	147	147	147
MINISTERO PER I BENI E LE ATTIVITA' CULTURALI	5.681	6.130	7.680
MINISTERO DELLA SALUTE	31.167	3.391	3.391
TOTALE ACCANTONAMENTI DI SEGNO POSITIVO	542.546	708.280	796.294

999/59/2		ALLEGATO C/3			
BILANCIO TRIENNALE DELLO STATO 2002-2004 A LEGISLAZIONE VIGENTE					
FONDI PER PROVVEDIMENTI LEGISLATIVI DI PARTE CORRENTE					
(MIGLIAIA DI EURO)					
MINISTERI	2002	2003	2004		
2) Accantonamenti di segno negativo per riduzioni di spese o incremento di entrate					
NON PRESENTI ACCANTONAMENTI DI SEGNO NEGATIVO					
TOTALE TABELLA A	542.546	708.280	796.294		

XIV LEGISLATURA - DISEGNI DI LEGGE E RELAZIONI - DOCUMENTI

999/61/1

ALLEGATO C/3

BILANCIO TRIENNALE DELLO STATO 2002-2004 A LEGISLAZIONE VIGENTE
FONDI PER PROVVEDIMENTI LEGISLATIVI DI CONTO CAPITALE
(MIGLIAIA DI EURO)

MINISTERI	2002	2003	2004
1) Accantonamenti di segno positivo per nuove o maggiori spese o riduzioni di entrate			
MINISTERO DELL'ECONOMIA E DELLE FINANZE	60.354	251.185	251.185
DI CUI:			
LIMITI DI IMPEGNO A FAVORE DI SOGGETTI NON STATALI			
2002			
2003			
2004			
MINISTERO DELLE ATTIVITA' PRODUTTIVE	19.625	43.899	43.899
MINISTERO DELLA GIUSTIZIA	20.658	20.658	20.658
MINISTERO DEGLI AFFARI ESTERI	2.582	2.582	2.582
MINISTERO DELL'ISTRUZIONE, DELL'UNIVERSITA' E DELLA RICERCA (LIMITE DI IMPEGNO A FAVORE DI SOGGETTI NON STATALI)	61.717	63.782	63.782
MINISTERO DELL'INTERNO	15.494	16.527	16.527
MINISTERO DELL'AMBIENTE E DELLA TUTELA DEL TERRITORIO	9.813	44.415	45.448
DI CUI:			
LIMITI DI IMPEGNO A FAVORE DI SOGGETTI NON STATALI			
2002			
2003			
2004			
MINISTERO DELLE INFRASTRUTTURE E DEI TRASPORTI	139.185	169.501	174.666
DI CUI:			
LIMITI DI IMPEGNO A FAVORE DI SOGGETTI NON STATALI			
2002			
2003			
2004			
MINISTERO DELLE COMUNICAZIONI	20.658	28.405	41.317

XIV LEGISLATURA - DISEGNI DI LEGGE E RELAZIONI - DOCUMENTI

999/61/2

ALLEGATO C/3

BILANCIO TRIENNALE DELLO STATO 2002-2004 A LEGISLAZIONE VIGENTE
FONDI PER PROVVEDIMENTI LEGISLATIVI DI CONTO CAPITALE
(MIGLIAIA DI EURO)

	2002	2003	2004
MINISTERI			
MINISTERO DELLE POLITICHE AGRICOLE E FORESTALI	32.537	33.570	54.228
MINISTERO PER I BENI E LE ATTIVITA' CULTURALI	-	-	4.235
TOTALE ACCANTONAMENTI DI SEGNO POSITIVO	382.623	674.525	718.527
2) Accantonamenti di segno negativo per riduzioni di spese o incremento di entrate NON PRESENTI ACCANTONAMENTI DI SEGNO NEGATIVO			
TOTALE TABELLA B	382.623	674.525	718.527

D) - Quadro generale riassuntivo
del bilancio triennale 2002 - 2004
delle Aziende autonome



XIV LEGISLATURA - DISEGNI DI LEGGE E RELAZIONI - DOCUMENTI

999/86/1

BILANCIO TRIENNALE DELLE A.A. 2002-2004 A LEGISLAZIONE VIGENTE AMMINISTRAZIONE DEI MONOPOLI DI STATO : RISULTATI DI SINTESI E DIFFERENZIALI (MIGLIAIA DI EURO)			
	2002	2003	2004
ENTRATE			
TITOLO I - ENTRATE CORRENTI	395.708	168.140	166.140
TITOLO II - ENTRATE IN CONTO CAPITALE	1.549	1.549	1.549
TOTALE	397.255	167.690	167.690
TOTALE COMPLESSIVO ENTRATE			
SPESE			
TITOLO I - SPESE CORRENTI	388.860	157.019	156.716
TITOLO II - SPESE IN CONTO CAPITALE	7.747	7.747	7.747
TOTALE	394.607	164.766	164.462
RIMBORSO PASSIVITA' FINANZIARIE	2.648	2.924	3.227
TOTALE COMPLESSIVO SPESE	397.255	167.690	167.690
RISULTATI DIFFERENZIALI			
RISPARMIO PUBBLICO	8.846	9.121	9.425
SALDO NETTO DA FINANZIARE	2.648	2.924	3.227
RICORSO AL MERCATO	>>	>>	>>

999/88/1

BILANCIO TRIENNALE DELLE A.A. 2002-2004 A LEGISLAZIONE VIGENTE				
AMMINISTRAZIONE DEI MONOPOLI DI STATO : ANALISI DELLE ENTRATE PER CATEGORIE				
(MIGLIAIA DI EURO)				
	2002	2003	2004	
TITOLO I - ENTRATE CORRENTI				
CATEGORIA I - VENDITA DI BENI E SERVIZI	75.403	72.046	72.046	72.046
CATEGORIA II - TRASFERIMENTI	31.851	30.818	30.818	30.818
CATEGORIA III - REDDITI	247.135	21.960	21.960	21.960
CATEGORIA IV - POSTE COMPENSATIVE DELLE SPESE	41.317	41.317	41.317	41.317
CATEGORIA V - SOMME NON ATTRIBIBILI	>>	>>	>>	>>
TOTALE TITOLO I	395.706	166.140	166.140	166.140
TITOLO II - ENTRATE IN CONTO CAPITALE				
CATEGORIA VI - VENDITA DI BENI PATRIMONIALI	>>	>>	>>	>>
CATEGORIA VII - AMMORTAMENTI, RINNOVAMENTI E MIGLIORIE	1.549	1.549	1,549	1,549
CATEGORIA X - PRELEVAMENTI DAI FONDI DI RISERVA	>>	>>	>>	>>
TOTALE TITOLO II	1.549	1,549	1,549	1,549
TOTALE	397.255	167.690	167.690	167.690

999/90/1

BILANCIO TRIENNALE DELLE A.A. 2002-2004 A LEGISLAZIONE VIGENTE				
AMMINISTRAZIONE DEI MONOPOLI DI STATO : ANALISI DELLE SPESE PER CATEGORIE				
(MIGLIAIA DI EURO)				
	2002	2003	2004	
TITOLO I - SPESE CORRENTI				
REDDITI DA LAVORO DIPENDENTE	273.982	47.017	47.017	47.017
CONSUMI INTERMEDI	48.825	46.224	46.224	46.224
IMPOSTE PAGATE SULLA PRODUZIONE	2	2	2	2
TRASFERIMENTI CORRENTI AD AMMINISTRAZIONI PUBBLICHE	9.296	9.296	9.296	9.296
TRAFERIMENTI CORRENTI A FAMIGLIE E ISTITUZIONI SOCIALI PRIVATE	763	763	763	763
INTERESSI PASSIVI E REDDITI DA CAPITALE	10.094	9.819	9.515	9.515
POSTE CORRETTIVE E COMPENSATIVE	42.349	42.349	42.349	42.349
AMMORTAMENTI	1.549	1.549	1.549	1.549
ALTRE USCITE CORRENTI	>>	>>	>>	>>
TOTALE TITOLO I	386.860	157.019	156.716	
TITOLO II - SPESE IN CONTO CAPITALE				
INVESTIMENTI FISSI LORDI E ACQUISTI DI TERRENI	7.747	7.747	7.747	7.747
ALTRI TRASFERIMENTI IN CONTO CAPITALE	>>	>>	>>	>>
TOTALE TITOLO II	7.747	7.747	7.747	7.747
TOTALE	394.607	164.766	164.462	



E) - Quadro generale riassuntivo del
bilancio pluriennale programmatico
per il triennio 2002- 2004



XIV LEGISLATURA - DISEGNI DI LEGGE E RELAZIONI - DOCUMENTI

BILANCIO PROGRAMMATICO DELLO STATO 2002-2004 (Al netto delle regolazioni contabili, debitorie e dei rimborsi IVA)							
	Consuntivo 2000	LB 2001	Assestato emendato 2001	2002	2003	2004	Tassi di variazione medi
Entrate Tributarie	315,7	328,6	324,2	339,4	349,1	358,4	1,9
In % sul PIL	27,1	26,8	26,5	26,5	26,0	25,5	
Altre Entrate	29,8	24,1	24,9	29,0	29,4	28,9	-0,1
In % sul PIL	2,6	2,0	2,0	2,3	2,2	2,1	
ENTRATE FINALI	345,5	352,7	349,1	368,4	378,6	387,3	1,7
In % sul PIL	29,6	28,8	28,5	28,7	28,2	27,6	
Spese correnti netto interessi	249,1	263,0	260,1	276,6	281,5	285,1	0,5
In % sul PIL	21,4	21,5	21,2	21,6	20,9	20,3	
Interessi	73,9	78,7	81,2	76,5	75,9	74,9	-0,7
In % sul PIL	6,3	6,4	6,6	6,0	5,6	5,3	
Spese in conto capitale	44,5	49,1	50,8	48,1	51,1	53,7	3,9
In % sul PIL	3,8	4,0	4,2	3,8	3,8	3,8	
SPESE FINALI	367,5	390,8	392,1	401,2	408,5	413,7	1,0
In % sul PIL	31,5	31,9	32,0	31,3	30,4	29,5	
RISPARMIO PUBBLICO	20,4	6,6	3,0	1,3	9,1	17,4	
In % sul PIL	1,8	0,5	0,2	0,1	0,7	1,2	
SALDO NETTO DA FINANZIARE	-22,0	-38,1	-43,1	-32,8	-30,0	-26,3	
In % sul PIL	-1,9	-3,1	-3,5	-2,6	-2,2	-1,9	
AVANZO PRIMARIO	51,9	40,6	38,1	43,7	46,0	48,5	
In % sul PIL	4,5	3,3	3,1	3,4	3,4	3,5	
SALDO DI BILANCIO	-13,2	-28,3	-32,6	-23,8	-21,5	-18,3	
ESCLUSE LE PARTITE FINANZIARIE	-1,1	-2,3	-2,7	-1,9	-1,6	-1,3	
PIL ai prezzi di mercato	1.165,7	1.224,4	1.224,4	1.281,8	1.344,2	1.404,5	



STATI DI PREVISIONE



TABELLA N. 1

STATO DI PREVISIONE DELL'ENTRATA



XIV LEGISLATURA - DISEGNI DI LEGGE E RELAZIONI - DOCUMENTI

Unità previsionali di base		ENTRATA				000002/1
Numero	Denominazione	Previsioni secondo la legge di Bilancio anno finanziario 2001	Previsioni assestate anno finanziario 2001	Variazioni che si propongono	Previsioni risultanti anno finanziario 2002	
	MINISTERO DELL'ECONOMIA E DELLE FINANZE					
	1 - POLITICHE FISCALI	RS 123.796.901.568 CP 351.522.836.175 CS 342.061.294.138	105.887.034.620 346.876.584.501 336.513.825.175	9.439.588.496 14.531.314.191 14.247.830.999	115.326.623.116 361.407.898.692 350.761.656.174	
	1.1 - Entrate tributarie	RS 84.401.401.813 CP 343.997.479.690 CS 337.949.252.945	64.362.285.433 339.062.734.020 331.976.428.907	6.163.134.282 14.108.569.569 13.969.642.664	70.525.419.715 353.171.303.589 345.946.071.571	
	1.1.1 - IRPEF	RS 20.351.559.979 CP 122.576.293.595 CS 121.464.361.892	13.787.438.676 125.379.724.935 123.374.322.796	2.005.402.139 4.324.810.073 4.383.169.702	15.782.840.815 129.704.333.008 127.757.492.498	
	1.1.1.1 Entrate derivanti dall'attività ordinaria di gestione	RS 12.929.594.074 CP 130.157.725.937 CS 120.379.285.947	7.899.615.897 122.573.814.502 122.795.374.812	-221.560.010 4.269.032.728 4.269.032.728	7.678.055.887 126.842.847.330 127.064.407.340	
	1.1.1.2 Entrate derivanti dall'attività di accertamento e controllo	RS 7.421.965.906 CP 2.418.567.658 CS 1.085.075.945	5.887.822.779 2.805.910.333 578.948.184	2.226.962.149 55.777.345 114.136.975	8.114.784.928 2.861.687.678 693.085.159	
	1.1.2 - IRPEG	RS 7.779.602.251 CP 33.775.248.287 CS 32.141.178.658	7.291.464.275 34.885.630.620 33.556.270.561	1.329.360.058 3.441.668.775 3.172.078.275	8.620.824.333 38.327.399.395 36.728.348.836	
	1.1.2.1 Entrate derivanti dall'attività ordinaria di gestione	RS 2.727.033.714 CP 31.415.556.715 CS 31.786.889.225	3.115.387.147 22.902.952.584 33.274.285.095	-371.332.510 3.122.498.412 3.122.498.412	2.744.054.637 36.025.450.996 36.396.783.506	
	1.1.2.2 Entrate derivanti dall'attività di accertamento e controllo	RS 5.052.568.537 CP 2.359.691.572 CS 354.289.433	4.176.077.128 1.982.678.036 281.985.467	1.700.692.568 319.170.363 49.579.862	5.876.769.696 2.301.848.399 331.565.329	

(importi in euro)

XIV LEGISLATURA - DISEGNI DI LEGGE E RELAZIONI - DOCUMENTI

Unità previsionali di base		ENTRATA				000002/2			
Numero	Denominazione	Previsioni secondo la legge di Bilancio anno finanziario 2001		Previsioni assestate anno finanziario 2001		Variazioni che si propongono		Previsioni risultanti anno finanziario 2002	
		RS	CP	RS	CP	RS	CP	RS	CP
1.1.3 - ILOR		RS	3.647.691.297	3.790.033.418	601.155.830	4.391.189.248			
		CP	713.226.978	701.864.926	-117.235.716	584.629.210			
		CS	181.276.372	100.709.095	24.273.475	124.982.570			
1.1.3.1	Entrate derivanti dall'attività ordinaria di gestione	RS	58.244.012	62.293.345	<<	62.293.345			
		CP	<<	<<	<<	PER MEMORIA			
		CS	<<	<<	<<	PER MEMORIA			
1.1.3.2	Entrate derivanti dall'attività di accertamento e controllo	RS	3.589.447.285	3.727.740.073	601.155.830	4.328.995.903			
		CP	713.226.978	701.864.926	-117.235.716	584.629.210			
		CS	181.276.372	100.709.095	24.273.475	124.982.570			
1.1.4 - IMPOSTE SOSTITUTIVE		RS	874.980.650	1.129.901.391	-81.600.190	1.048.301.201			
		CP	18.865.137.610	13.316.841.143	-196.770.079	13.120.071.064			
		CS	19.039.700.042	13.491.403.575	-197.286.536	13.294.117.039			
1.1.4.1	Entrate derivanti dall'attività ordinaria di gestione	RS	651.632.383	827.265.565	-81.083.733	746.181.832			
		CP	18.865.137.610	13.316.841.143	-196.770.079	13.120.071.064			
		CS	19.039.183.585	13.490.887.118	-197.286.535	13.293.600.583			
1.1.4.2	Entrate derivanti dall'attività di accertamento e controllo	RS	223.348.267	302.635.827	-516.457	302.119.370			
		CP	<<	<<	<<	<<			
		CS	516.457	516.457	<<	516.457			
1.1.5 - RITENUTE A TITOLO DI IMPOSTA DEFINITIVA		RS	283.579.977	217.323.211	51.645.690	268.968.901			
		CP	725.621.943	729.237.142	15.493.706	744.730.848			
		CS	667.262.314	677.591.452	15.493.707	693.085.159			
1.1.5.1	Entrate derivanti dall'attività ordinaria di gestione	RS	274.865.473	214.375.603	51.129.233	265.504.836			
		CP	718.391.547	728.720.685	15.493.707	744.214.392			
		CS	667.262.314	677.591.452	15.493.707	693.085.159			
1.1.5.2	Entrate derivanti dall'attività di accertamento e controllo	RS	8.714.504	2.947.608	516.456	3.464.064			
		CP	7.230.397	516.457	<<	516.457			
		CS	<<	<<	<<	<<			

(importi in euro)

XIV LEGISLATURA - DISEGNI DI LEGGE E RELAZIONI - DOCUMENTI

ENTRATA		00000023			
Numero	Denominazione	Unità previsionali di base			
		Previsioni secondo la legge di Bilancio anno finanziario 2001	Previsioni assettate anno finanziario 2001	Variazioni che si propongono	Previsioni risultanti anno finanziario 2002
1.1.6	CONDONI, SANATORIE ED INTROITI STRAORDINARI SU TRIBUTI DIRETTI	RS 5.785.885.388 CP 261.843.848 CS 260.810.734	1.798.056.697 242.218.286 127.048.397	115.169.888 -100.709.096 6.197.483	1.913.236.585 141.509.190 133.245.880
1.1.6.1	Entrate derivanti dall'attività ordinaria di gestione	RS 3.556.514.416 CP 17.559.535 CS 17.559.535	74.230.506 39.767.181 39.767.181	<< 2.582.285 2.582.285	74.230.506 42.349.466 42.349.466
1.1.6.2	Entrate derivanti dall'attività di accertamento e controllo	RS 2.229.370.972 CP 244.284.113 CS 243.251.199	1.723.826.191 202.451.104 87.281.216	115.169.889 -103.291.379 3.615.198	1.838.996.080 99.159.725 90.896.414
1.1.7	ALTRI INTROITI DIRETTI	RS 1.701.329.623 CP 770.037.237 CS 635.241.986	1.181.035.123 798.016.909 603.221.658	134.795.250 49.063.405 49.579.862	1.315.830.373 787.080.314 652.801.520
1.1.7.1	Entrate derivanti dall'attività ordinaria di gestione	RS 517.492.725 CP 452.932.701 CS 443.636.476	81.968.934 484.436.571 475.140.347	9.296.224 << <<	91.265.158 484.436.571 475.140.347
1.1.7.2	Entrate derivanti dall'attività di accertamento e controllo	RS 1.183.836.898 CP 317.104.536 CS 191.605.510	1.099.065.189 253.580.337 128.081.311	125.499.026 49.063.406 49.579.862	1.224.565.215 302.643.743 177.661.173
1.1.8	IVA SU SCAMBI INTERNI E INTRACOMUNITARI	RS 26.955.777.161 CP 85.116.228.625 CS 82.446.146.457	18.691.351.447 84.743.346.744 81.797.476.592	2.945.870.153 4.242.176.969 4.227.716.176	21.637.221.600 88.985.523.713 86.025.192.768
1.1.8.1	Entrate derivanti dall'attività ordinaria di gestione	RS 13.345.465.488 CP 82.047.641.731 CS 81.913.679.394	5.005.237.372 81.613.617.936 81.479.855.599	133.762.237 4.174.004.658 4.174.004.658	5.139.099.709 85.787.622.594 85.653.860.257
1.1.8.2	Entrate derivanti dall'attività di accertamento e controllo	RS 13.610.311.673 CP 3.068.786.894 CS 532.467.063	13.696.014.076 3.129.728.808 317.620.993	2.812.107.815 68.172.311 53.711.517	16.498.121.891 3.197.901.119 371.332.510

(importi in euro)

XIV LEGISLATURA - DISEGNI DI LEGGE E RELAZIONI - DOCUMENTI

ENTRATA		000/002/4			
Numero	Unità previsionali di base Denominazioni	Previsioni risultanti anno finanziario 2002			
		Previsioni secondo la legge di Bilancio anno finanziario 2001	Previsioni amestrate anno finanziario 2001	Variazioni che si propongono	Previsioni risultanti anno finanziario 2002
	1.1.9 - CONDOMI, SANATORIE ED INTROITI STRAORDINARI SU TRIBUTI INDIRETTIVI	679.978.132 << <<	684.069.404 << <<	<< << <<	684.069.404 << <<
	1.1.9.1 Entrate derivanti dall'attività ordinaria di gestione	61.176.702 << <<	68.856.298 << <<	<< << <<	68.856.298 PER MEMORIA PER MEMORIA
	1.1.9.2 Entrate derivanti dall'attività di accertamento e controllo	618.801.431 << <<	615.213.105 << <<	<< << <<	615.213.105 PER MEMORIA PER MEMORIA
	1.1.10 - LOTTO, LOTTERIE ED ALTRE ATTIVITÀ DI GIOCO	759.206.099 13.332.593.078 12.954.546.628	373.059.753 9.066.917.320 8.688.870.870	378.046.450 355.322.347 355.322.347	751.106.203 9.422.239.667 9.044.193.217
	1.1.10.1 Entrate derivanti dall'attività ordinaria di gestione	759.132.631 13.259.068.880 12.891.022.430	373.033.870 9.018.886.829 8.640.840.379	378.046.450 346.542.579 346.542.579	751.080.320 9.365.429.408 8.987.382.958
	1.1.10.2 Entrate derivanti dall'attività di accertamento e controllo	73.468 63.524.199 63.524.199	25.883 48.030.492 48.030.492	<< 8.779.767 8.779.767	25.883 56.810.259 56.810.259
	1.1.11 - IVA SU IMPORTAZIONI	398.000.425 11.300.593.409 11.652.817.014	1.267.512.276 13.267.777.738 13.620.001.343	-352.223.606 848.538.685 848.538.685	915.288.670 14.116.316.423 14.468.540.028
	1.1.11.1 Entrate derivanti dall'attività ordinaria di gestione	398.000.425 11.300.593.409 11.652.817.014	1.267.512.276 13.267.777.738 13.620.001.343	-352.223.606 848.538.685 848.538.685	915.288.670 14.116.316.423 14.468.540.028
	1.1.11.2 Entrate derivanti dall'attività di accertamento e controllo	<< << <<	<< << <<	<< << <<	<< PER MEMORIA PER MEMORIA

(importi in euro)

XIV LEGISLATURA - DISEGNI DI LEGGE E RELAZIONI - DOCUMENTI

ENTRATA		0000002/6			
Numero	Unità previsionali di base Denominazione	Previsioni secondo la legge di Bilancio anno finanziario 2001	Previsioni assestate anno finanziario 2001	Variazioni che si propongono	Previsioni risultanti anno finanziario 2002
	1.1.12 - ACCISA E IMPOSTA ERARIALE DI CONSUMO SUGLI OLI MINERALI, LORO DERIVATI, PRODOTTI ANALOGHI E RELATIVE SOVRIMEPOSTE DI CONFINE	RS CP CS 3.336.487.497 23.731.556.033 23.649.955.843	2.875.037.524 20.558.599.762 20.476.999.592	81.600.190 1.037.045.453 1.037.045.453	2.956.637.714 21.595.645.235 21.514.045.045
	1.1.12.1 Entrate derivanti dall'attività ordinaria di gestione	RS CP CS 2.163.662.617 23.652.538.127 23.571.970.851	1.842.209.737 20.495.779.359 20.405.212.083	80.567.277 1.035.496.003 1.035.496.003	1.922.777.014 21.521.275.442 21.440.708.166
	1.1.12.2 Entrate derivanti dall'attività di accertamento e controllo	RS CP CS 1.172.824.880 79.017.906 77.984.992	1.032.827.787 72.820.433 71.787.509	1.032.914 1.549.370 1.549.371	1.033.860.701 74.369.793 73.336.880
	1.1.13 - ACCISA E IMPOSTA ERARIALE DI CONSUMO SU ALTRI PRODOTTI	RS CP CS 1.332.055.969 6.155.133.323 5.726.990.554	1.186.242.751 5.943.385.995 5.468.762.104	474.623.880 396.122.441 460.163.098	1.660.866.631 6.339.508.436 5.928.925.202
	1.1.13.1 Entrate derivanti dall'attività ordinaria di gestione	RS CP CS 1.067.175.686 6.155.133.323 5.726.990.554	905.073.187 5.943.385.995 5.468.762.104	474.623.890 396.122.441 460.163.098	1.379.697.077 6.339.508.436 5.928.925.202
	1.1.13.2 Entrate derivanti dall'attività di accertamento e controllo	RS CP CS 264.880.283 <<<	281.169.564 <<<	<<<	281.169.554 PER MONOPOLIO PER MONOPOLIO
	1.1.14 - IMPOSTE SUI GENERI DI MONOPOLIO	RS CP CS 1.290.649.773 7.473.647.707 7.076.492.431	806.014.624 7.947.238.763 7.550.083.408	397.155.355 174.562.432 174.562.432	1.203.169.979 8.121.801.195 7.724.645.840
	1.1.14.1 Entrate derivanti dall'attività ordinaria di gestione	RS CP CS 1.290.265.152 7.473.647.707 7.076.492.431	805.620.122 7.947.238.763 7.550.083.408	397.155.355 174.562.432 174.562.432	1.202.783.477 8.121.801.195 7.724.645.840
	1.1.14.2 Entrate derivanti dall'attività di accertamento e controllo	RS CP CS 304.621 <<<	306.502 <<<	<<<	306.502 PER MONOPOLIO PER MONOPOLIO

(importi in euro)

XIV LEGISLATURA - DISEGNI DI LEGGE E RELAZIONI - DOCUMENTI

ENTRATA		000,000,000/6			
Numero	Unità previsionali di base Denominazione	Previsioni secondo la legge di Bilancio anno finanziario 2001	Previsioni assestate anno finanziario 2001	Variazioni che si propongono	Previsioni risultanti anno finanziario 2002
		RS CP CS	1.1.15 - TASSE E IMPOSTE SUGLI AFFARI, SU ATTI CONCERNENTI IL DEMANIO ED IL PATRIMONIO DELLO STATO	465.185.819 1.038.594.824 1.335.557.541	374.225.267 1.104.701.307 1.401.664.024
RS CP CS	1.1.15.1 Entrate derivanti dall'attività ordinaria di gestione	388.802.973 1.038.594.824 1.335.557.541	279.720.148 1.104.701.307 1.401.664.024	-78.321.642 23.240.561 -154.937.070	201.398.506 1.127.941.868 1.246.726.954
RS CP CS	1.1.15.2 Entrate derivanti dall'attività di accertamento e controllo	76.382.846 << <<	94.505.119 << <<	<< << <<	94.505.119 PER MEMORIA PER MEMORIA
RS CP CS	1.1.20 - ALTRI TRIBUTI INDIRECTI	8.759.431.771 18.161.723.313 18.716.914.480	8.909.519.597 20.437.232.411 21.042.003.440	-1.839.545.166 -384.760.390 -432.274.425	7.069.974.431 20.052.472.021 20.609.729.015
RS CP CS	1.1.20.1 Entrate derivanti dall'attività ordinaria di gestione	5.832.967.852 17.819.312.389 18.363.657.961	6.123.086.284 20.110.315.194 20.701.141.886	-1.825.600.830 -389.924.959 -389.924.959	4.297.485.454 19.720.390.235 20.311.216.927
RS CP CS	1.1.20.2 Entrate derivanti dall'attività di accertamento e controllo	2.926.463.919 342.410.924 353.256.519	2.786.433.314 328.917.217 340.861.553	-13.944.337 5.164.569 -42.349.465	2.772.488.977 332.081.786 298.512.088
RS CP CS	1.2 - Entrate extra-tributarie	39.388.715.266 7.311.026.871 3.897.711.579	41.519.809.330 7.599.520.868 4.323.066.655	3.276.454.214 371.098.932 228.542.645	44.796.263.544 7.970.619.800 4.549.609.300
RS CP CS	1.2.1 Proventi per l'attività contrattuale ed altri introiti	7.471 516.457 516.457	5.567 516.457 516.457	<< << <<	5.567 516.457 516.457
RS CP CS	1.2.2 Restituzioni, rimborsi, recuperi e concorsi vari	39.582.415 96.138.452 96.138.452	97.504.405 106.467.590 106.467.590	<< -10.329.138 -10.329.138	97.504.405 96.138.452 96.138.452
RS CP CS	1.2.3 Tributi speciali e diritti	27.772.443 371.348.004 371.348.004	46.870.053 397.170.849 397.170.849	<< -25.822.845 -25.822.845	46.870.053 371.348.004 371.348.004

(importi in euro)

XIV LEGISLATURA - DISEGNI DI LEGGE E RELAZIONI - DOCUMENTI

ENTRATA		000/00027			
Numero	Unità previsionali di base Denominazione	Previsioni secondo la legge di Bilancio anno finanziario 2001	Previsioni accertate anno finanziario 2001	Variazioni che si propongono	Previsioni risultanti anno finanziario 2002
1.2.4	Attività di controllo, informazione e repressione violazioni	RS CP CS 38.510.433.558 5.215.575.307 1.802.260.015	323 323 323 40.619.782.825 5.204.729.712 1.928.275.499	<< << << 3.276.454.213 392.507.244 247.950.957	PER MEMORIA PER MEMORIA 43.895.237.038 5.597.236.956 2.176.226.456
1.2.5	Entrate derivanti dall'attività di controllo e repressione delle irregolarità e degli illeciti	RS CP CS 996.727 8.624.830 8.624.830	828.103 8.624.830 8.624.830	<< << <<	828.103 8.624.830 8.624.830
1.2.6	Proventi relativi a servizi resi nell'interesse del commercio	RS CP CS 2.232.938 1.291.142 1.291.142	2.240.531 1.291.142 1.291.142	<< << <<	2.240.531 1.291.142 1.291.142
1.2.7	Proventi dal servizio ipotecario e di conservatoria	RS CP CS 501.446.858 274.744.741 274.744.741	429.501.941 274.539.332 274.539.332	<< << -62.724.864 -62.724.864	429.501.941 211.814.468 211.814.468
1.2.8	Proventi del demanio	RS CP CS << << <<	<< << <<	<< << <<	<< PER MEMORIA PER MEMORIA
1.2.9	Entrate derivanti dai servizi informativi	RS CP CS 306.242.858 1.342.787.938 1.342.787.938	324.075.583 1.606.180.956 1.606.180.956	<< 77.468.535 77.468.535	324.075.583 1.683.649.491 1.683.649.491
1.2.10	Dasi e prelievi doganali	RS CP CS 6.784.490 214.329.613 214.329.613	4.939.857 214.329.613 214.329.613	<< 51.645.690 51.645.690	4.939.857 265.975.303 265.975.303
1.3	Alienazione ed ammortamento di beni patrimoniali e riscossione di crediti	RS CP CS 6.784.490 214.329.613 214.329.613	4.939.857 214.329.613 214.329.613	<< 51.645.690 51.645.690	4.939.857 265.975.303 265.975.303
1.3.1	Proventi della vendita di immobili ed altri cespiti	RS CP CS 6.784.490 214.329.613 214.329.613	4.939.857 214.329.613 214.329.613	<< 51.645.690 51.645.690	4.939.857 265.975.303 265.975.303

(importi in euro)

XIV LEGISLATURA - DISEGNI DI LEGGE E RELAZIONI - DOCUMENTI

ENTRATA		000/002/8			
Numero	Unita' previsionali di base Denominazione	Previsioni secondo la legge di Bilancio anno finanziario 2001	Previsioni accertate anno finanziario 2001	Variazioni che si propongono	Previsioni rianzianti anno finanziario 2002
				<< << <<	<< << <<
	RS - CABINETTO E UFFICI DI DIRETTA COLLABORAZIONE ALL'OPERA DEL MINISTRO CP CS	<< << <<	<< << <<	<< << <<	<< << <<
	5.2 - Entrate extra-tributarie RS CP CS	<< << <<	<< << <<	<< << <<	<< << <<
	5.2.1 Proventi per l'organizzazione e la tenuta di corsi RS CP CS	<< << <<	<< << <<	<< << <<	<< PER MEMORIA PER MEMORIA

(Importi in euro)

XIV LEGISLATURA - DISEGNI DI LEGGE E RELAZIONI - DOCUMENTI

ENTRATA		00000029			
Numero	Unità previsionali di base Denominazione	Previsioni risultanti anno finanziario 2002			
		Previsioni secondo la legge di Bilancio anno finanziario 2001	Previsioni assestate anno finanziario 2001	Variazioni che al propongono	Previsioni risultanti anno finanziario 2002
6 - TESORO	RS CP CS	2.735.705.941 255.308.487.805 274.318.963.508	4.443.679.836 274.429.365.037 312.864.744.085	149.204.399 -40.650.420.621 -53.730.660.721	4.592.884.235 233.778.944.416 259.134.083.364
6.2 - Entrate extra-tributarie	RS CP CS	2.727.909.852 12.195.673.682 12.356.343.423	4.343.318.748 12.276.583.742 12.127.379.344	241.098.309 -945.580.292 -900.183.730	4.584.417.057 11.331.003.450 11.227.195.614
6.2.1 Redditi da capitale	RS CP CS	349.723.011 4.997.988.400 4.997.988.400	396.056.940 2.712.666.622 2.712.666.622	91.893.911 670.314.456 670.314.456	487.950.851 3.382.981.078 3.382.981.078
6.2.2 Prelevamenti da conti di tesoreria, restituzioni, rimborsi, recuperi e concorsi vari	RS CP CS	614.131.107 4.297.356.298 4.291.158.816	1.990.021.843 6.663.588.138 6.347.516.515	316.071.622 -566.376.861 -566.376.860	2.306.093.465 6.097.211.277 5.781.139.655
6.2.3 Proventi per l'attività contrattuale ed altri introiti	RS CP CS	<<< 41.317 41.317	<<< 41.317 41.317	<<< <<< <<<	<<< 41.317 41.317
6.2.4 Tributi speciali e diritti	RS CP CS	11.350 <<< <<<	19.919 <<< <<<	<<< <<< <<<	19.919 PER MEMORIA PER MEMORIA
6.2.5 Canone IRI	RS CP CS	<<< 24.789.931 24.789.931	<<< 24.789.931 24.789.931	<<< <<< <<<	<<< 24.789.931 24.789.931
6.2.6 Retrocessione interessi, dietami ed altri proventi commessi alla gestione del debito pubblico	RS CP CS	<<< 2.427.347.426 2.427.347.426	<<< 2.427.347.426 2.427.347.426	<<< -877.376.729 -877.376.729	<<< 1.549.370.697 1.549.370.697
6.2.7 Attività di controllo, informazione e repressione violazioni	RS CP CS	1.764.044.384 396.504.620 563.371.844	1.957.220.046 396.504.620 563.371.844	-166.867.224 -212.857.711 -167.461.150	1.790.352.822 183.646.909 395.910.694
6.2.8 Vendita targhe	RS CP CS	<<< 51.645.690 51.645.690	<<< 51.645.690 51.645.690	<<< 41.316.552 41.316.552	<<< 92.962.242 92.962.242

(importi in euro)

XIV LEGISLATURA - DISEGNI DI LEGGE E RELAZIONI - DOCUMENTI

ENTRATA		000/002/10				
Numero	Unità previsionali di base Denominazione	Previsioni risultanti anno finanziario 2002				
		Previsioni secondo la legge di Bilancio anno finanziario 2001	Previsioni assestate anno finanziario 2001	Variazioni che si propongono	Previsioni risultanti anno finanziario 2002	
	6.3 - Alienazione ed ammortamento di beni patrimoniali e riscossione di crediti	RS CP CS	7.796.089 2.034.808.383 2.034.808.383	100.361.089 6.298.241.530 6.298.241.530	-91.893.911 -5.513.719.227 -5.513.719.227	8.467.178 784.522.303 784.522.303
	6.3.1 Rimborso di anticipazioni e riscossioni di crediti	RS CP CS	7.742.716 10.768.126 10.768.126	8.445.570 10.768.126 10.768.126	<< << <<	8.445.570 10.768.126 10.768.126
	6.3.2 Vendite di titoli e di altri cespiti	RS CP CS	53.373 309.874.139 309.874.139	21.608 4.573.307.287 4.573.307.287	<< -4.573.307.287 -4.573.307.287	21.608 PER MEMORIA PER MEMORIA
	6.3.3 Ammortamento di beni patrimoniali	RS CP CS	<< 939.480.769 939.480.769	91.893.911 939.480.769 939.480.769	-91.893.911 -165.726.592 -165.726.592	<< 773.754.177 773.754.177
	6.3.4 Proventi della vendita di immobili ed altri cespiti	RS CP CS	<< 774.685.349 774.685.349	<< 774.685.349 774.685.349	<< -774.685.349 -774.685.349	<< PER MEMORIA PER MEMORIA
	6.4 - Accensione di prestiti	RS CP CS	<< 241.078.005.740 259.927.811.701	<< 255.854.539.764 294.439.123.211	<< -34.191.121.102 -47.316.757.764	<< 221.663.418.662 247.122.365.447
	6.4.1 Emissione titoli di stato	RS CP CS	<< 240.923.058.670 259.772.874.632	<< 255.699.602.694 294.284.186.141	<< -34.191.121.102 -47.316.757.764	<< 221.508.481.592 246.967.428.377
	6.4.2 Contrazione mutui ed altre emissioni	RS CP CS	<< 154.937.070 154.937.070	<< 154.937.070 154.937.070	<< << <<	<< 154.937.070 154.937.070

(importi in euro)

XIV LEGISLATURA - DISEGNI DI LEGGE E RELAZIONI - DOCUMENTI

ENTRATA		000/002/1									
Numero	Unità previsionali di base Denominazione	Previsioni secondo la legge di Bilancio anno finanziario 2001				Previsioni assettate anno finanziario 2001		Variazioni che si propongono		Previsioni risultanti anno finanziario 2002	
		RS	CP	CS							
	MINISTERO DELLE ATTIVITA' PRODUTTIVE										
	8 - IMPRESSE	78.365.116	17.096.583	17.096.583	178.977.035	173.091.227	173.091.227	<<	178.977.035	<<	17.096.583
	8.2 - Entrate extra-tributarie	78.365.116	4.185.160	4.185.160	177.986.027	4.209.821	4.209.821	<<	177.986.027	<<	4.185.160
	8.2.1 Restituzioni, rimborsi, recuperi e concorsi vari	78.365.116	8.263	8.263	177.986.027	32.924	32.924	<<	177.986.027	<<	8.263
	8.2.2 Proventi per verifiche e collaudi agli impianti industriali ed altri introiti	<<	4.146.426	4.146.426	<<	4.146.426	4.146.426	<<	<<	<<	4.146.426
	8.2.3 Tasse annuali per gli iscritti agli albi dei periti assicurativi e mediatori	<<	30.471	30.471	<<	30.471	30.471	<<	<<	<<	30.471
	8.2.4 Restituzione di finanziamenti	<<	<<	<<	<<	<<	<<	<<	<<	<<	<<
	8.2.5 Proventi per le verifiche ed accertamenti sul regolare funzionamento degli impianti	<<	<<	<<	<<	<<	<<	<<	<<	<<	<<
	8.3 - Alienazione ed ammortamento di beni patrimoniali e riscossione di crediti	<<	12.911.422	12.911.422	991.008	168.881.406	168.881.406	<<	991.008	<<	12.911.422
	8.3.1 Rimborsio di anticipazioni e rimosizioni di crediti	<<	12.911.422	12.911.422	991.008	168.881.406	168.881.406	<<	991.008	<<	12.911.422

(importi in euro)

XIV LEGISLATURA - DISEGNI DI LEGGE E RELAZIONI - DOCUMENTI

ENTRATA		000/002/12			
Numero	Unità previsionali di base Denominazione	Previsioni secondo la legge di Bilancio anno finanziario 2001	Previsioni amestrate anno finanziario 2001	Variazioni che si propongono	Previsioni risultanti anno finanziario 2002
		RS CP CS	9 - ENTI EMERGENZIALI	<< 2.950.312 2.950.312	<< 2.971.670 2.971.670
RS CP CS	9.2 - Entrate extra-tributarie	<< 368.027 368.027	<< 389.386 389.386	<< -21.359 -21.359	<< 368.027 368.027
RS CP CS	9.2.1 Restituzioni, rimborsi, recuperi e concorsi vari	<< 361.520 361.520	<< 361.520 361.520	<< << <<	<< 361.520 361.520
RS CP CS	9.2.3 Vendita scorte strategiche prodotti petroliferi	<< << <<	<< << <<	<< << <<	<< PER MEMORIA PER MEMORIA
RS CP CS	9.2.4 Proventi per verifiche e collaudi agli impianti industriali ed altri introiti	<< 6.507 6.507	<< 27.866 27.866	<< -21.359 -21.359	<< 6.507 6.507
RS CP CS	9.3 - Alienazione ed ammortamento di beni patrimoniali e riscossione di crediti	<< 2.582.285 2.582.285	<< 2.582.285 2.582.285	<< << <<	<< 2.582.285 2.582.285
RS CP CS	9.3.1 Rimborso di anticipazioni e riscossioni di crediti	<< 2.582.285 2.582.285	<< 2.582.285 2.582.285	<< << <<	<< 2.582.285 2.582.285

(Importi in euro)

XIV LEGISLATURA - DISEGNI DI LEGGE E RELAZIONI - DOCUMENTI

ENTRATA		000002/13			
Numero	Unità previsionali di base Denominazione	Previsioni secondo la legge di Bilancio anno finanziario 2001	Previsioni assestate anno finanziario 2001	Variazioni che si propongono	Previsioni risultanti anno finanziario 2002
	MINISTERO DELLA GIUSTIZIA				
	10 - ORGANIZZAZIONE GIUDIZIARIA, DEL PERSONALE E DEI SERVIZI	28.669.473 95.053.892 95.053.892	14.152.217 96.189.851 96.189.851	<< 12.343.498 12.343.498	14.152.217 108.533.349 108.533.349
	10.2 - Entrate extra-tributarie	28.669.473 95.053.892 95.053.892	14.152.217 96.189.851 96.189.851	<< 12.343.498 12.343.498	14.152.217 108.533.349 108.533.349
	10.2.1 Attività di controllo, informazione e repressione violazioni	2.943.468 18.075.991 18.075.991	5.239.079 18.075.991 18.075.991	<< 13.479.457 13.479.457	5.239.079 31.555.448 31.555.448
	10.2.2 Diritti di cancelleria e proventi dei servizi di informatica	25.726.006 76.952.078 76.952.078	8.912.775 76.952.078 76.952.078	<< << <<	8.912.775 76.952.078 76.952.078
	10.2.3 Restituzioni, rimborsi, recuperi e concorsi vari	<< 25.823 25.823	363 1.161.781 1.161.781	<< -1.135.958 -1.135.958	363 25.823 25.823

(Importi in euro)

XIV LEGISLATURA - DISEGNI DI LEGGE E RELAZIONI - DOCUMENTI

ENTRATA		000002/14						
Numero	Unità previsionali di base Denominazione	Previsioni secondo la legge di Bilancio anno finanziario 2001				Previsioni assestate anno finanziario 2001	Variazioni che si propongono	Previsioni risultanti anno finanziario 2002
		RS	CP	CS				
	11 - AMMINISTRAZIONE PENITENZIARIA	1.590.160	4.523.646	4.523.646	1.731.025	5.850.592	<<	1.731.025
	11.2 - Entrate extra-tributarie	1.590.160	4.523.646	4.523.646	1.731.025	5.850.592	<<	1.731.025
	11.2.1 Proventi per l'attività contrattuale ed altri introiti	<<	98.127	98.127	1.247	98.127	<<	1.247
	11.2.2 Restituzioni, rimborsi, recuperi e concorsi vari	362.210	3.723.654	3.723.654	529.629	3.723.654	<<	529.629
	11.2.3 Attività di controllo, informazione e repressione violazioni	<<	<<	<<	1.965	11.088	<<	1.965
	11.2.4 Vendita di manufatti, di prodotti vari e altri proventi realizzati negli istituti penitenziari	1.227.950	701.865	701.865	1.190.104	2.017.723	<<	1.190.104
								701.865
								701.865

(importi in euro)

XIV LEGISLATURA - DISEGNI DI LEGGE E RELAZIONI - DOCUMENTI

ENTRATA		000/002/15			
Numero	Unità previsionali di base Denominazione	Previsioni secondo la legge di Bilancio anno finanziario 2001	Previsioni accertate anno finanziario 2001	Variazioni che si propongono	Previsioni risultanti anno finanziario 2002
	MINISTERO DEGLI AFFARI ESTERI				
	12 - ITALIANI ALL'ESTERO E POLITICHE MIGRATORIE	<< 3.637.922 3.637.922	<< 3.637.922 3.637.922	<< << <<	<< 3.637.922 3.637.922
	12.2 - Entrate extra-tributarie	<< 3.637.922 3.637.922	<< 3.637.922 3.637.922	<< << <<	<< 3.637.922 3.637.922
	12.2.1 Restituzioni, rimborsi, recuperi e concorsi vari	<< 22.724 22.724	<< 22.724 22.724	<< << <<	<< 22.724 22.724
	12.2.2 Proventi per i servizi dell'emigrazione	<< 3.615.198 3.615.198	<< 3.615.198 3.615.198	<< << <<	<< 3.615.198 3.615.198

(importi in euro)

XIV LEGISLATURA - DISEGNI DI LEGGE E RELAZIONI - DOCUMENTI

ENTRATA		000002/16				
Numero	Unità previsionali di base		Previsioni secondo la legge di Bilancio anno finanziario 2001	Previsioni assestate anno finanziario 2001	Variazioni che si propongono	Previsioni risultanti anno finanziario 2002
	Denominazione					
	13 - PRESIDIALE	RS CP CS	<< 12.405.295 12.405.295	<< 12.405.295 12.405.295	<< << <<	<< 12.405.295 12.405.295
	13.2 - Entrate extra-tributarie	RS CP CS	<< 12.405.295 12.405.295	<< 12.405.295 12.405.295	<< << <<	<< 12.405.295 12.405.295
	13.2.1 Proventi per l'attività contrattuale ed altri introiti	RS CP CS	<< 10.329 10.329	<< 10.329 10.329	<< << <<	<< 10.329 10.329
	13.2.2 Restituzioni, rimborsi, recuperi e concorsi vari	RS CP CS	<< 6.713.940 6.713.940	<< 6.713.940 6.713.940	<< << <<	<< 6.713.940 6.713.940
	13.2.3 Cassione dei libretti di passaporto, dei titoli e documenti di viaggio ed altri introiti	RS CP CS	<< 5.681.026 5.681.026	<< 5.681.026 5.681.026	<< << <<	<< 5.681.026 5.681.026

(Importi in euro)

XIV LEGISLATURA - DISEGNI DI LEGGE E RELAZIONI - DOCUMENTI

Unità previsionali di base		ENTRATA				000002/17
Numero	Denominazione	Previsioni secondo la legge di Bilancio anno finanziario 2001	Previsioni accertate anno finanziario 2001	Variazioni che si propongono	Previsioni risultanti anno finanziario 2002	
	MINISTERO DELL'ISTRUZIONE, DELL'UNIVERSITÀ E DELLA RICERCA					
	14 - SERVIZIO AFFARI ECONOMICI FINANZIARI	<< 67.144.561 67.144.561	<< 67.144.561 67.144.561	<< << <<	<< 67.144.561 67.144.561	
	14.2 - Entrate extra-tributarie	<< 67.144.561 67.144.561	<< 67.144.561 67.144.561	<< << <<	<< 67.144.561 67.144.561	
	14.2.1 Proventi per l'attività contrattuale ed altri introiti	<< 5.165 5.165	<< 5.165 5.165	<< << <<	<< 5.165 5.165	
	14.2.2 Restituzioni, rimborsi, recuperi e concorsi vari	<< 67.139.397 67.139.397	<< 67.139.397 67.139.397	<< << <<	<< 67.139.397 67.139.397	

(importi in euro)

XIV LEGISLATURA - DISEGNI DI LEGGE E RELAZIONI - DOCUMENTI

ESTRATA		000002/18			
Unità previsionali di base		Previsioni secondo la legge di Bilancio anno finanziario 2001	Previsioni assettate anno finanziario 2001	Variazioni che si propongono	Previsioni risultanti anno finanziario 2002
Numero	Denominazione				
	MINISTERO DELL'INTERNO				
	15 - PROFESSIONI CIVILI E SERVIZI ANTICRIMINALI	3.682.702 347.317.265 347.317.265	5.412.550 347.737.928 347.737.928	<< 102.870.716 102.870.716	5.412.550 450.608.644 450.608.644
	15.2 - Entrate extra-tributarie	3.682.702 347.317.265 347.317.265	5.412.550 347.737.928 347.737.928	<< 102.870.716 102.870.716	5.412.550 450.608.644 450.608.644
15.2.1	Proventi per l'attività contrattuale ed altri introiti	<< 516.457 516.457	<< 516.457 516.457	<< << <<	<< 516.457 516.457
15.2.2	Risarcimenti, rimborsi, recuperi e concorsi vari	3.682.702 346.142.532 346.142.532	5.412.550 326.176.127 326.176.127	<< 103.257.785 103.257.785	5.412.550 429.433.912 429.433.912
15.2.3	Proventi relativi ai servizi resi dal corpo nazionale dei vigili del fuoco	<< 20.658.276 20.658.276	<< 21.045.343 21.045.343	<< -387.067 -387.067	<< 20.658.276 20.658.276

(Importi in euro)

XIV LEGISLATURA - DISEGNI DI LEGGE E RELAZIONI - DOCUMENTI

ENTRATA		000/002/19				
Numero	Unità previsionali di base Denominazione	Previsioni secondo la legge di Bilancio anno finanziario 2001	Previsioni assestate anno finanziario 2001	Variazioni che si propongono	Previsioni rimitanti anno finanziario 2002	
	16 - PUBBLICA SICUREZZA	RS CP CS	25.941.183 25.822.845 25.822.845	28.540.334 25.822.845 25.822.845	<< << <<	28.540.334 25.822.845 25.822.845
	16.2 - Entrate extra-tributarie	RS CP CS	25.941.183 25.822.845 25.822.845	28.540.334 25.822.845 25.822.845	<< << <<	28.540.334 25.822.845 25.822.845
	16.2.1 Restituzioni, rimborsi, recuperi e concorsi vari	RS CP CS	21.601.971 25.822.845 25.822.845	24.105.237 25.822.845 25.822.845	<< << <<	24.105.237 25.822.845 25.822.845
	16.2.2 Attività di controllo, informazione e repressione violazioni	RS CP CS	4.331.811 << <<	4.427.695 << <<	<< << <<	4.427.695 PER MEMORIA PER MEMORIA
	16.2.3 Proventi relativi ai servizi resi dalla polizia di stato	RS CP CS	7.402 << <<	7.402 << <<	<< << <<	7.402 PER MEMORIA PER MEMORIA

(Importi in euro)

XIV LEGISLATURA - DISEGNI DI LEGGE E RELAZIONI - DOCUMENTI

Unità previsionali di base		ENTRATA					000/002/20
Numero	Denominazione	Previsioni secondo la legge di Bilancio anno finanziario 2001	Previsioni assentate anno finanziario 2001	Variazioni che si propongono	Previsioni risultanti anno finanziario 2002		
	MINISTERO DELLE INFRASTRUTTURE E DEI TRASPORTI						
	17 - TRASPORTI TERRESTRI E SISTEMI INFORMATIVI E STATISTICI	<< 51.292.640 51.292.640	<< 51.292.640 51.292.640	<< -18.540.735 -18.540.735	<< 32.751.905 32.751.905		
	17.2 - Entrate extra-tributarie	<< 51.292.640 51.292.640	<< 51.292.640 51.292.640	<< -18.540.735 -18.540.735	<< 32.751.905 32.751.905		
	17.2.1 Proventi per l'attività contrattuale ed altri introiti	<< 43.073 43.073	<< 43.073 43.073	<< << <<	<< 43.073 43.073		
	17.2.2 Restituzioni, rimborsi, recuperi e concorsi vari	<< 10.916.866 10.916.866	<< 10.916.866 10.916.866	<< 10.988.824 10.988.824	<< 21.905.690 21.905.690		
	17.2.3 Proventi relativi ai servizi ed alle operazioni in materia di motorizzazione e trasporti in concessione	<< 40.332.702 40.332.702	<< 40.332.702 40.332.702	<< -29.429.559 -29.429.559	<< 10.903.143 10.903.143		

(Importi in euro)

XIV LEGISLATURA - DISEGNI DI LEGGE E RELAZIONI - DOCUMENTI

ENTRATA		000/002/21				
Numero	Unità previsionali di base		Previsioni secondo la legge di Bilancio anno finanziario 2001	Previsioni assestate anno finanziario 2001	Variazioni che si propongono	Previsioni risultanti anno finanziario 2002
	Denominazione					
	19 - NAVIGAZIONE E TRASPORTO MARITTIMO E AEREO	RS CP CS	80.014.960 400.545.182 400.545.182	227.928.795 400.545.182 400.545.182	55.692 -62.697.867 -62.697.867	227.984.487 337.847.315 337.847.315
	19.2 - Entrate extra-tributarie	RS CP CS	80.014.960 400.545.182 400.545.182	227.928.795 400.545.182 400.545.182	55.692 -62.697.867 -62.697.867	227.984.487 337.847.315 337.847.315
	19.2.1 Restituzioni, rimborsi, recuperi e concorsi vari	RS CP CS	155.978 137.668.621 137.668.621	193.395 137.668.621 137.668.621	55.692 -1.239.497 -1.239.497	249.087 136.429.124 136.429.124
	19.2.2 Attività di controllo, informazione e repressione violazioni	RS CP CS	8.589.886 << <<	134.760.564 << <<	<< << <<	134.760.564 PER MARINERIA PER MARINERIA
	19.2.3 Tasse, diritti marittimi e proventi per occupazione aree demersali marittime	RS CP CS	16.346.121 252.547.424 252.547.424	37.587.832 252.547.424 252.547.424	<< -61.458.371 -61.458.371	37.587.832 191.089.053 191.089.053
	19.2.4 Proventi per i servizi resi nelle aree portuali	RS CP CS	<< 5.164.569 5.164.569	8.139 5.164.569 5.164.569	<< << <<	8.139 5.164.569 5.164.569
	19.2.5 Concessioni aeroportuali e traffico aereo	RS CP CS	54.912.975 5.164.569 5.164.569	55.378.865 5.164.569 5.164.569	<< << <<	55.378.865 5.164.569 5.164.569

(Importi in euro)

XIV LEGISLATURA - DISEGNI DI LEGGE E RELAZIONI - DOCUMENTI

Unità previsionali di base		ENTRATA					000.000.000	
Numero	Denominazione	Previsioni secondo la legge di Bilancio anno finanziario 2001	Previsioni assestate anno finanziario 2001	Variazioni che si propongono	Previsioni risultanti anno finanziario 2002			
	MINISTERO DELLA DIFESA							
	20 - ANGA DEI CARABINIERI	1.466.289 << <<	2.289.289 << <<	<< << <<	2.289.289 << <<			
	20.2 - Entrate extra-tributarie	1.466.289 << <<	2.289.289 << <<	<< << <<	2.289.289 << <<			
	20.2.1 Proventi per l'attività ed i servizi svolti dall'arma dei carabinieri	1.466.289 << <<	2.289.289 << <<	<< << <<	2.289.289 PER MEMORIA PER MEMORIA			

(importi in euro)

XIV LEGISLATURA - DISEGNI DI LEGGE E RELAZIONI - DOCUMENTI

ENTRATA		000002/23			
Numero	Unità previsionali di base Denominazione	Previsioni secondo la legge di Bilancio anno finanziario 2001	Previsioni assestate anno finanziario 2001	Variazioni che si propongono	Previsioni rinvianti anno finanziario 2002
	21 - BILANCIO E AFFARI FINANZIARI	RS CP CS	80.956 393.643.448 393.643.448	<< << <<	80.956 393.643.448 393.643.448
	21.2 - Entrate extra-tributarie	RS CP CS	63.859 393.643.448 393.643.448	<< << <<	80.956 393.643.448 393.643.448
	21.2.1 Proventi per l'attività contrattuale ed altri introiti	RS CP CS	6.057 3.202.033 3.202.033	<< << <<	7.765 3.202.033 3.202.033
	21.2.2 Restituzioni, rimborsi, recuperi e concorsi vari	RS CP CS	57.802 390.441.416 390.441.416	<< << <<	73.190 390.441.416 390.441.416

(importi in euro)

XIV LEGISLATURA - DISEGNI DI LEGGE E RELAZIONI - DOCUMENTI

ENTRATA		000000224			
Numero	Unita' previsionali di base Denominazione	Previsioni secondo la legge di Bilancio anno finanziario 2001	Previsioni assestate anno finanziario 2001	Variazioni che si propongono	Previsioni risultanti anno finanziario 2002
	MINISTERO DELLE POLITICHE AGRICOLE E FORESTALI				
	22 - POLITICHE AGRICOLE ED AGROINDUSTRIALI NAZIONALI	2.353.919 192.576.449 192.576.449	2.592.473 213.234.725 213.234.725	<< << <<	2.592.473 213.234.725 213.234.725
	22.2 - Entrate extra-tributarie	2.353.919 192.576.449 192.576.449	2.592.473 213.234.725 213.234.725	<< << <<	2.592.473 213.234.725 213.234.725
	22.2.1 Proventi per l'attivita' contrattuale ed altri introiti	<< 20.658 20.658	<< 20.658 20.658	<< << <<	<< 20.658 20.658
	22.2.2 Restituzioni, rimborsi, recuperi e concorsi vari	69.897 192.555.790 192.555.790	307.432 213.214.066 213.214.066	<< << <<	307.432 213.214.066 213.214.066
	22.2.3 Attivita' di controllo, informazione e repressione violazioni	2.294.022 << <<	2.285.040 << <<	<< << <<	2.285.040 PER MEMORIA PER MEMORIA
	22.2.4 Proventi per i servizi resi a garanzia della qualita' dei prodotti agroindustriali	<< << <<	<< << <<	<< << <<	<< PER MEMORIA PER MEMORIA

(importi in euro)

XIV LEGISLATURA - DISEGNI DI LEGGE E RELAZIONI - DOCUMENTI

ENTRATA		000/0002/25				
Numero	Unità previsionali di base Denominazione	Previsioni secondo la legge di Bilancio anno finanziario 2001	Previsioni assettate anno finanziario 2001	Variazioni che si propongono	Previsioni risultanti anno finanziario 2002	
						RS CP CS
	MINISTERO DELLA SALUTE					
	23 - TUTELA DELLA SALUTE UMANA, DELLA SANITA' PUBBLICA VETERINARIA E DEI RAPPORTI INTERMEDICINALI	418.752 44.932.525 44.932.525	230.663 44.961.653 44.961.653	<< 30.958.286 30.958.286	230.663 75.919.939 75.919.939	
	23.2 - Entrate extra-tributarie	418.752 44.932.525 44.932.525	230.663 44.961.653 44.961.653	<< 30.958.286 30.958.286	230.663 75.919.939 75.919.939	
	23.2.1 Proventi per l'attività contrattuale ed altri introiti	<< 8.263 8.263	<< 8.263 8.263	<< << <<	<< 8.263 8.263	
	23.2.2 Restituzioni, rimborsi, recuperi e concorsi vari	75.395 5.164.569 5.164.569	166.175 5.164.569 5.164.569	<< 30.987.414 30.987.414	166.175 36.151.983 36.151.983	
	23.2.3 Attività di prevenzione, di controllo e repressione violazioni	343.357 786.306 786.306	64.487 815.434 815.434	<< -29.128 -29.128	64.487 786.306 786.306	
	23.2.4 Accertamenti sanitari e prestazioni tecnico-sanitarie	<< 2.511.530 2.511.530	<< 2.511.530 2.511.530	<< << <<	<< 2.511.530 2.511.530	
	23.2.5 Attività omologative e prestazioni tecniche per la sicurezza del lavoro	<< 36.461.857 36.461.857	<< 36.461.857 36.461.857	<< << <<	<< 36.461.857 36.461.857	

(Importi in euro)

XIV LEGISLATURA - DISEGNI DI LEGGE E RELAZIONI - DOCUMENTI

ENTRATA		000/002/26			
Numero	Unità previsionali di base Denominazione	Previsioni secondo la legge di Bilancio anno finanziario 2001	Previsioni accertate anno finanziario 2001	Variazioni che si propongono	Previsioni risultanti anno finanziario 2002
	MINISTERO DELLE INFRASTRUTTURE E DEI TRASPORTI				
	26 - COORDINAMENTO DELLO SVILUPPO DEL TERRITORIO, POLITICHE DEL PERSONALE E AFFARI GENERALI	RS CP CS	74.624.624 30.119.810 30.071.219	-55.693 12.346.375 12.346.375	74.568.931 42.466.185 42.466.185
	26.2 - Entrate extra-tributarie	RS CP CS	74.624.624 30.119.810 30.071.219	-55.693 12.346.375 12.346.375	74.568.931 42.466.185 42.466.185
	26.2.1 Proventi per l'attività contrattuale ed altri introiti	RS CP CS	55.693 2.990.285 2.990.285	-55.693 -2.114.418 -2.114.418	<< 924.458 924.458
	26.2.2 Restituzioni, rimborsi, recuperi e concorsi vari	RS CP CS	813.990 225.175 225.175	<< << <<	1.050.596 225.175 225.175
	26.2.3 Attività di controllo, informazione e repressione violazioni	RS CP CS	69.874.188 << <<	<< 10.329.138 10.329.138	73.518.329 10.329.138 10.329.138
	26.2.4 Concessioni autorizzative e servizi relativi ad operazioni tecnico-amministrative	RS CP CS	<< 26.855.759 26.855.759	<< 4.131.655 4.131.655	6 30.987.414 30.987.414

(Importi in euro)

XIV LEGISLATURA - DISEGNI DI LEGGE E RELAZIONI - DOCUMENTI

ENTRATA		000/002/27				
Numero	Unità previsionali di base Denominazione	Previsioni secondo la legge di Bilancio anno finanziario 2001	Previsioni assestate anno finanziario 2001	Variazioni che si propongono	Previsioni risultanti anno finanziario 2002	
	MINISTERO DELLE COMUNICAZIONI					
	27 - CONCESSIONI E AUTORIZZAZIONI	MS CP CS	766.188 663.497.343 663.497.343	1.917.590.073 855.102.852 663.497.343	-1.916.055.096 -222.592.923 -30.987.414	1.534.977 632.509.929 632.509.929
	27.2 - Entrate extra-tributarie	MS CP CS	766.188 663.497.343 663.497.343	1.917.590.073 855.102.852 663.497.343	-1.916.055.096 -222.592.923 -30.987.414	1.534.977 632.509.929 632.509.929
	27.2.1 Proventi per l'attività contrattuale ed altri introiti	MS CP CS	<< << <<	<< << <<	<< << <<	<< PER MANOMIA PER MANOMIA
	27.2.2 Restituzioni, rimborsi, recuperi e concorsi vari	MS CP CS	<< 3.258.843 3.258.843	6.055 3.258.843 3.258.843	<< << <<	6.055 3.258.843 3.258.843
	27.2.3 Attività di controllo, informazione e repressione violazioni	MS CP CS	766.188 516.457 516.457	1.234.791 516.457 516.457	<< << <<	1.234.791 516.457 516.457
	27.2.4 Proventi relativi ai servizi di telecomunicazione	MS CP CS	<< 659.722.043 659.722.043	1.916.349.227 851.327.552 659.722.043	-1.916.055.095 -222.592.923 -30.987.414	294.132 628.734.629 628.734.629

(importi in euro)

XIV LEGISLATURA - DISEGNI DI LEGGE E RELAZIONI - DOCUMENTI

Unità previsionali di base		ENTRATA				000/002/28	
Numero	Denominazione	Previsioni secondo la legge di Bilancio anno finanziario 2001	Previsioni anastate anno finanziario 2001	Variazioni che si propongono	Previsioni risultanti anno finanziario 2002		
	MINISTERO DEL LAVORO E DELLE POLITICHE SOCIALI						
	28 - POLITICHE DEL LAVORO E DELL'OCCUPAZIONE E TUTELA DEI LAVORATORI	RS CP CS 63.795.900 3.098.741 3.098.741	73.434.837 4.306.832 4.306.832	<< -1.208.091 -1.208.091	73.434.837 3.098.741 3.098.741		
	28.2 - Entrate extra-tributarie	RS CP CS 63.795.900 3.098.741 3.098.741	73.434.837 4.306.832 4.306.832	<< -1.208.091 -1.208.091	73.434.837 3.098.741 3.098.741		
	28.2.1 Proventi per l'attività contrattuale ed altri introiti	RS CP CS << << <<	<< << <<	<< << <<	<< << << PER MEMORIA PER MEMORIA		
	28.2.2 Restituzioni, rimborsi, recuperi e concorsi vari	RS CP CS 42.879.369 1.032.914 1.032.914	44.074.626 2.241.005 2.241.005	<< -1.208.091 -1.208.091	44.074.626 1.032.914 1.032.914		
	28.2.3 Attività di controllo, informazione e repressione violazioni	RS CP CS 20.916.532 2.065.828 2.065.828	29.360.211 2.065.828 2.065.828	<< << <<	29.360.211 2.065.828 2.065.828		
	28.2.4 Contributi comunicati per l'occupazione	RS CP CS << << <<	<< << <<	<< << <<	<< << << PER MEMORIA PER MEMORIA		

(Importi in euro)

XIV LEGISLATURA - DISEGNI DI LEGGE E RELAZIONI - DOCUMENTI

ENTRATA		0000002/29			
Numero	Unita' previsionali di base Denominazione	Previsioni secondo la legge di Bilancio anno finanziario 2001	Previsioni amestate anno finanziario 2001	Variazioni che si propongono	Previsioni risultanti anno finanziario 2002
	MINISTERO DELLE ATTIVITA' PRODUTTIVE				
	29 - MERCATO	2.594 7.746.853 7.746.853	258.891 7.943.761 7.943.761	<< 20.461.368 20.461.368	258.891 28.405.129 28.405.129
	29.2 - Entrate extra-tributarie	2.594 7.746.853 7.746.853	258.891 7.943.761 7.943.761	<< 20.461.368 20.461.368	258.891 28.405.129 28.405.129
	29.2.1 Proventi per l'attivita' contrattuale ed altri introiti	<< << <<	<< << <<	<< << <<	<< PER MEMORIA PER MEMORIA
	29.2.2 Restituzioni, rimborsi, recuperi e concorsi vari	2.594 7.746.853 7.746.853	258.891 7.943.761 7.943.761	<< 20.461.368 20.461.368	258.891 28.405.129 28.405.129

(Importi in euro)

XIV LEGISLATURA - DISEGNI DI LEGGE E RELAZIONI - DOCUMENTI

ENTRATA		00000250				
Numero	Unità previsionali di base Denominazione	Previsioni secondo la legge di Bilancio anno finanziario 2001	Previsioni assestate anno finanziario 2001	Variazioni che si propongono	Previsioni risultanti anno finanziario 2002	
	MINISTERO PER I BENI E LE ATTIVITÀ CULTURALI					
	30 - SEGRETARIATO GENERALE	BS CP CS	1.798.445 22.739.081 22.739.081	4.411.263 24.032.110 24.032.110	<< -1.293.029 -1.293.029	4.411.263 22.739.081 22.739.081
	30.2 - Entrate extra-tributarie	BS CP CS	1.798.445 22.739.081 22.739.081	4.411.263 24.032.110 24.032.110	<< -1.293.029 -1.293.029	4.411.263 22.739.081 22.739.081
	30.2.1 Proventi per l'attività contrattuale ed altri introiti	BS CP CS	485.141 1.549.371 1.549.371	483.406 1.549.371 1.549.371	<< << <<	483.406 1.549.371 1.549.371
	30.2.2 Restituzioni, rimborsi, recuperi e concorsi vari	BS CP CS	263.807 3.099 3.099	264.006 3.099 3.099	<< << <<	264.006 3.099 3.099
	30.2.3 Attività di controllo, informazione e repressione violazioni	BS CP CS	1.041.284 10.329 10.329	1.037.785 10.329 10.329	<< << <<	1.037.785 10.329 10.329
	30.2.4 Proventi per servizi presso musei, biblioteche, archivi di Stato	BS CP CS	<< << <<	<< << <<	<< << <<	<< PER MEMORIA PER MEMORIA
	30.2.5 Mollesse artistiche e culturali	BS CP CS	8.214 21.176.282 21.176.282	2.626.067 22.469.311 22.469.311	<< -1.293.029 -1.293.029	2.626.067 21.176.282 21.176.282

(importi in euro)

XIV LEGISLATURA - DISEGNI DI LEGGE E RELAZIONI - DOCUMENTI

ENTRATA		000/002/31			
Numero	Unità previsionali di base Denominazione	Previsioni secondo la legge di Bilancio anno finanziario 2001	Previsioni assettate anno finanziario 2001	Variazioni che si propongono	Previsioni risultanti anno finanziario 2002
	31 - ARCHIVI	7.146 20.658 20.658	4.955 20.658 20.658	<< << <<	4.955 20.658 20.658
	31.2 - Entrate extra-tributarie	7.146 20.658 20.658	4.955 20.658 20.658	<< << <<	4.955 20.658 20.658
	31.2.1 Proventi per l'attività contrattuale ed altri introiti	<< 20.658 20.658	<< 20.658 20.658	<< << <<	<< 20.658 20.658
	31.2.2 Proventi per servizi presso musei, biblioteche, archivi di stato	7.146 << <<	4.955 << <<	<< << <<	4.955 PER MANICATA PER MANICATA

(importi in euro)

XIV LEGISLATURA - DISEGNI DI LEGGE E RELAZIONI - DOCUMENTI

ENTRATA		000000232			
Numero	Unita' previsionali di base Denominazione	Previsioni secondo la legge di Bilancio anno finanziario 2001	Previsioni assettate anno finanziario 2001	Variazioni che si propongono	Previsioni risultanti anno finanziario 2002
	MINISTERO DELL'AMBIENTE E DELLA TUTELA DEL TERRITORIO				
	34 - PROTEZIONE AMBIENTALE	<< << <<	<< << <<	<< << <<	<< << <<
	34.2 - Entrate extra-tributarie	<< << <<	<< << <<	<< << <<	<< << <<
	34.2.1 Restituzioni, rimborsi, recuperi e concorsi vari	<< << <<	<< << <<	<< << <<	<< PER MEMORIA PER MEMORIA
	34.2.2 Attivita' di controllo, informazione e repressione violazioni	<< << <<	<< << <<	<< << <<	<< PER MEMORIA PER MEMORIA
	34.2.3 Diritti partecipazione sistema scogestione e qualita' ecologica ed altri introiti	<< << <<	<< << <<	<< << <<	<< PER MEMORIA PER MEMORIA

(importi in euro)

XIV LEGISLATURA - DISEGNI DI LEGGE E RELAZIONI - DOCUMENTI

ENTRATA		000/002/33			
Numero	Unita' previsionali di base Denominazione	Previsioni secondo la legge di Bilancio anno finanziario 2001	Previsioni assettate anno finanziario 2001	Variazioni che si propongono	Previsioni risultanti anno finanziario 2002
				<< 123.950 123.950	<< 123.950 123.950
	35 - ASSETTO DEI VALORI AMBIENTALI DEL TERRITORIO				
	35.2 - Entrate extra-tributarie	<< 123.950 123.950	<< 123.950 123.950	<< << <<	<< 123.950 123.950
	35.2.1 Restituzioni, rimborsi, recuperi e concorsi vari	<< 123.950 123.950	<< 123.950 123.950	<< << <<	<< 123.950 123.950

(Importi in euro)

XIV LEGISLATURA - DISEGNI DI LEGGE E RELAZIONI - DOCUMENTI

ESTRATA		000/002/34			
Numero	Unita' previsionali di base Denominazione	Previsioni secondo la legge di Bilancio anno finanziario 2001	Previsioni accertate anno finanziario 2001	Variazioni che si propongono	Previsioni risultanti anno finanziario 2002
	MINISTERO DELL'ISTRUZIONE, DELL'UNIVERSITA' E DELLA RICERCA				
	36 - PROGRAMMAZIONE, COORDINAMENTO E AFFARI ECONOMICI	<< << <<	<< << <<	<< << <<	<< << <<
	36.2 - Entrate extra-tributarie	<< << <<	<< << <<	<< << <<	<< << <<
	36.2.1 Proventi per l'attivita' contrattuale ed altri introiti	<< << <<	<< << <<	<< << <<	<< PER MEMORIA PER MEMORIA
	36.2.2 Restituzioni, rimborsi, recuperi e concorsi vari	<< << <<	<< << <<	<< << <<	<< PER MEMORIA PER MEMORIA

(Importi in euro)

XIV LEGISLATURA - DISEGNI DI LEGGE E RELAZIONI - DOCUMENTI

ENTRATA		0000002/85				
Numero	Unita' previsionali di base Denominazione	Previsioni secondo la legge di Bilancio anno finanziario 2001	Previsioni assettate anno finanziario 2001	Variazioni che si propongono	Previsioni risultanti anno finanziario 2002	
	MINISTERO DELL'ECONOMIA E DELLE FINANZE					
	40 - AMMINISTRAZIONE CENTRALE DEL FISCIALE E DEI SERVIZI	<< << <<	<< << <<	<< << <<	<< << <<	
	40.2 - Entrate extra-tributarie	<< << <<	<< << <<	<< << <<	<< << <<	
	40.2.1 Restituzioni, rimborsi, recuperi e concorsi vari	<< << <<	<< << <<	<< << <<	<< << <<	PER MEMORIA PER MEMORIA

(importi in euro)

XIV LEGISLATURA - DISEGNI DI LEGGE E RELAZIONI - DOCUMENTI

ENTRATA		Unità previsionali di base	Previsioni secondo la legge di Bilancio anno finanziario 2001	Previsioni assettate anno finanziario 2001	Variazioni che si propongono	Previsioni risultanti anno finanziario 2002
Numero	Denominazione					
	MINISTERO DELL'INTERNO					
	42 - AMMINISTRAZIONE GENERALE E AFFARI DEL PERSONALE	RS CP CS	<< << <<	<< << <<	<< << <<	<< << <<
	42.2 - Entrate extra-tributarie	RS CP CS	<< << <<	<< << <<	<< << <<	<< << <<
	42.2.1 Ristituzioni, rimborsi, recuperi e concorsi vari	RS CP CS	<< << <<	<< << <<	<< << <<	<< PER MEMORIA PER MEMORIA

(importi in euro)

XIV LEGISLATURA - DISEGNI DI LEGGE E RELAZIONI - DOCUMENTI

ENTRATA		Previsioni secondo la legge di Bilancio anno finanziario 2001	Previsioni assettate anno finanziario 2001	Variazioni che si propongono	Previsioni risultanti anno finanziario 2002
Numero	Unità previsionali di base Denominazione				
	MINISTERO DELLE COMUNICAZIONI				
	44 - AFFARI GENERALI E PERSONALE	NS CP CS	<< << <<	<< << <<	<< << <<
	44.2 - Entrate extra-tributarie	NS CP CS	<< << <<	<< << <<	<< << <<
	44.2.1 Restituzioni, rimborsi, recupero e concorsi vari	NS CP CS	<< << <<	<< << <<	<< FER MEMORIA FER MEMORIA

(importi in euro)

XIV LEGISLATURA - DISEGNI DI LEGGE E RELAZIONI - DOCUMENTI

ENTRATA		00000238			
Numero	Unita' previsionali di base Denominazione	Previsioni secondo la legge di Bilancio anno finanziario 2001	Previsioni assettate anno finanziario 2001	Variazioni che si propongono	Previsioni risultanti anno finanziario 2002
				<< << <<	<< << <<
	MINISTERO DELLA DIFESA	RS CP CS			
	45 - PERSONALE CIVILE				
	45.2 - Entrate extra-tributarie	RS CP CS			
	45.2.1 Restituzioni, rimborsi, recuperi e concorsi vari	RS CP CS			<< PER MEMORIA PER MEMORIA

(importi in euro)

XIV LEGISLATURA - DISEGNI DI LEGGE E RELAZIONI - DOCUMENTI

ENTRATA		Previsioni secondo la legge di Bilancio anno finanziario 2001	Previsioni assettate anno finanziario 2001	Variazioni che si propongono	Previsioni risultanti anno finanziario 2002
Numero	Unita' previsionali di base Denominazione				
	MINISTERO DELLE POLITICHE AGRICOLE E FORESTALI				
	46 - SERVIZI COMUNALI E PERSONALE	<< << <<	<< << <<	<< << <<	<< << <<
	46.2 - Entrate extra-tributarie	<< << <<	<< << <<	<< << <<	<< << <<
	46.2.1 Ristituzioni, rimborsi, recuperi e concorsi vari	<< << <<	<< << <<	<< << <<	<< PER MEMORIA PER MEMORIA

(Importi in euro)

XIV LEGISLATURA - DISEGNI DI LEGGE E RELAZIONI - DOCUMENTI

ENTRATA		000002/40			
Numero	Unita' previsionali di base Denominazione	Previsioni secondo la legge di Bilancio anno finanziario 2001	Previsioni assestate anno finanziario 2001	Variazioni che si propongono	Previsioni risultanti anno finanziario 2002
	MINISTERO DELLA SALUTE				
	49 - ORDINAMENTO SANITARIO, RICERCA ED ORGANIZZAZIONE DEL MINISTERO	<< << <<	<< << <<	<< << <<	<< << <<
	49.2 - Entrate extra-tributarie	<< << <<	<< << <<	<< << <<	<< << <<
	49.2.1 Restituzioni, rimborsi, recuperi e concorsi vari	<< << <<	<< << <<	<< << <<	<< PER MEMORIA PER MEMORIA

(Importi in euro)



RIEPILOGO



XIV LEGISLATURA - DISEGNI DI LEGGE E RELAZIONI - DOCUMENTI

STATO DI PREVISIONE DELL' ENTRATA		000/005/1			
Riepilogo	Previsioni secondo la legge di Bilancio anno finanziario 2001	Previsioni assestate anno finanziario 2001	Variazioni che si propongono	Previsioni risultanti per l'anno finanziario 2002	
Entrate tributarie	RS CP CS	64.362.285.433 339.062.734.020 331.976.428.907	70.525.419.715 353.171.303.589 345.946.071.571	6.163.134.282 14.108.569.569 13.969.642.664	
Entrate extra-tributarie	RS CP CS	42.475.305.772 21.877.447.257 18.624.801.706	49.995.894.474 21.761.613.706 18.236.795.370	1.601.497.427 -703.206.727 -610.760.941	
Alienazione ed ammortamento di beni patrimoniali e riscossione di crediti	RS CP CS	14.580.579 2.264.631.703 2.264.631.703	14.398.043 1.065.991.313 1.065.991.313	-91.893.911 -5.618.043.521 -5.618.043.521	
Accensione di prestiti	RS CP CS	>> 241.078.005.740 259.927.811.701	>> 221.663.418.662 247.122.365.447	>> -34.191.121.102 -47.316.757.764	
TOTALE	RS CP CS	112.862.974.434 624.066.129.050 651.947.143.263	120.535.712.233 597.662.327.270 612.371.223.701	7.672.737.799 -26.403.801.780 -39.575.919.562	

(importi in euro)



TABELLA N. 2

**STATO DI PREVISIONE DEL
MINISTERO DELL'ECONOMIA E DELLE FINANZE**



XIV LEGISLATURA - DISEGNI DI LEGGE E RELAZIONI - DOCUMENTI

MINISTERO DELL'ECONOMIA E DELLE FINANZE		020/008/1				
Numero	Unita' previsionali di base Denominazione	Previsioni secondo la legge di Bilancio anno finanziario 2001	Previsioni assestate anno finanziario 2001	Variazioni che si propongono	Previsioni risultanti anno finanziario 2002	
	1 - CABINETTO E UFFICI DI DIRETTA COLLABORAZIONE ALL'OPERA DEL MINISTERO	8.015.425 42.149.131 45.374.224	21.374.078 44.158.056 51.774.802	-19.906.340 2.479.044 -4.917.123	1.467.738 46.637.100 46.857.679	
	1.1 - Spese correnti	3.378.720 36.026.586 36.212.640	13.314.023 37.958.043 42.535.750	-11.981.549 1.995.653 -2.361.475	1.332.474 39.953.696 40.174.275	
	1.1.1 - FUNZIONAMENTO	3.378.720 36.026.586 36.212.640	13.314.023 37.958.043 42.535.750	-11.981.549 1.995.653 -2.361.475	1.332.474 39.953.696 40.174.275	
	1.1.1.1 Gabinetto e altri uffici - Economia (*)	1.037.917 17.283.022 17.425.277	6.771.046 19.486.619 23.288.341	-6.528.791 -4.371.852 -8.094.181	242.255 15.214.767 15.194.160	
Dati consecutivi						
	(*) Personale	1.037.400 14.835.016 14.976.755	4.508.644 16.986.968 20.535.486	-4.266.441 -6.321.403 -9.890.579	242.203 10.665.565 10.644.907	
	Beni e servizi	516 2.448.006 2.448.522	2.262.402 2.699.651 2.752.855	-2.262.350 1.535.210 1.282.057	52 4.034.861 4.034.912	
	Informatica di servizio	<< << <<	<< << <<	<< 514.341 514.341	<< 514.341 514.341	

(importi in euro)

XIV LEGISLATURA - DISEGNI DI LEGGE E RELAZIONI - DOCUMENTI

UNITA' PREVISIONALI DI BASE		02/00/06/2			
Numero	Denominazione	Previsioni secondo la legge di Bilancio anno finanziario 2001	Previsioni assettate anno finanziario 2001	Variazioni che si propongono	Previsioni risultanti anno finanziario 2002
		1.1.1.1.2	Cabinetto e altri uffici - Finanze (*)	RS CF CS 449.441 6.218.709 6.218.709	3.496.862 5.625.502 5.771.622
Dati conoscitivi					
(*)	Personale	RS CF CS << << <<	159 << 159	61.816 5.901.083 5.962.899	61.975 5.901.083 5.963.058
	Beni e servizi	RS CF CS 372.282 4.092.043 4.092.043	1.671.653 3.732.160 3.878.122	-900.088 -1.857.451 -2.003.413	771.565 1.874.709 1.874.709
	Informatica di servizio	RS CF CS 77.160 2.126.666 2.126.666	1.825.050 1.893.341 1.893.341	-1.747.581 -498.164 -498.164	77.469 1.395.177 1.395.177

(importi in euro)

XIV LEGISLATURA - DISEGNI DI LEGGE E RELAZIONI - DOCUMENTI

Unità previsionali di base		Previsioni secondo la legge di Bilancio anno finanziario 2001	Previsioni assestate anno finanziario 2001	Variazioni che si propongono	Previsioni rimbucanti anno finanziario 2002
Numero	Denominazione				
1.1.1.1.3	Servizio centrale consultivo ed ispettivo tributario (*)	RS CP CS 1.850.171 10.898.842 10.932.928	2.500.920 11.141.861 11.609.750	-2.337.203 2.952.320 2.548.148	163.717 13.994.181 14.157.898
Dati consociativi					
(*)	Personale	RS CP CS 1.701.755 10.476.845 10.510.931	2.046.151 10.762.064 11.229.952	-1.982.434 2.895.122 2.590.951	163.717 13.657.186 13.820.903
	Beni e servizi	RS CP CS 1.108 21.794 21.794	1.108 19.615 19.615	-1.108 -2.783 -2.783	<< 16.832 16.832
	Informatica di servizio	RS CP CS 147.308 400.202 400.202	453.661 360.182 360.182	-453.661 -40.020 -40.020	<< 320.162 320.162

(importi in euro)

XIV LEGISLATURA - DISEGNI DI LEGGE E RELAZIONI - DOCUMENTI

UNITA' PREVISIONALI DI BASE		020/006/4				
Numero	Denominazione	MINISTERO DELL'ECONOMIA E DELLE FINANZE				
		Previsioni secondo la legge di Bilancio anno finanziario 2001	Previsioni assestate anno finanziario 2001	Variazioni che si propongono	Previsioni risultanti anno finanziario 2002	
1.1.1.4 Servizio controllo interno (*)	RS	41.191	545.195	-529.701	15.494	
	CP	1.626.013	1.704.060	-130.202	1.573.776	
	CS	1.635.726	1.866.037	-276.765	1.589.272	
1.1.5 - ONERI COMUNI	RS	<<	<<	<<	<<	
	CP	<<	<<	<<	<<	
	CS	<<	<<	<<	<<	
1.1.5.1 Residui passivi parenti	RS	<<	<<	<<	<<	
	CP	<<	<<	<<	<<	
	CS	<<	<<	<<	<<	
Dati connessivi						
(*) Personale	RS	9.714	414.688	-399.194	15.494	
	CP	1.363.963	1.468.215	-104.252	1.363.963	
	CS	1.373.676	1.629.594	-250.138	1.379.456	
Beni e servizi	RS	221	5.313	-5.313	<<	
	CP	176.060	156.454	-17.509	140.945	
	CS	176.060	159.052	-18.107	140.945	
Informatica di servizio	RS	31.256	125.194	-125.194	<<	
	CP	85.990	77.391	-8.520	68.871	
	CS	85.990	77.391	-8.520	68.871	

(importi in euro)

XIV LEGISLATURA - DISEGNI DI LEGGE E RELAZIONI - DOCUMENTI

MINISTERO DELL'ECONOMIA E DELLE FINANZE		02/006/5				
Numero	Unita' previsionali di base Denominazione	Previsioni secondo la legge di Bilancio anno finanziario 2001	Previsioni accertate anno finanziario 2001	Variazioni che si propongono	Previsioni risultanti anno finanziario 2002	
	1.2 - Spese in conto capitale	RS CP CS 4.636.704 6.122.545 9.161.584	9.060.055 6.200.013 9.239.052	-7.924.791 483.391 -2.555.648	135.264 6.683.404 6.683.404	
	1.2.3 - INVESTIMENTI	RS CP CS 4.636.704 6.122.545 9.161.584	9.060.055 6.200.013 9.239.052	-7.924.791 483.391 -2.555.648	135.264 6.683.404 6.683.404	
	1.2.3.1 Informatica di servizio	RS CP CS 4.636.704 6.045.076 9.084.115	9.059.924 6.045.076 9.084.115	-7.924.791 73.722 -2.965.317	135.133 6.118.798 6.118.798	
	1.2.3.2 Beni mobili	RS CP CS << 77.469 77.469	131 154.937 154.937	<< 409.669 409.669	131 564.606 564.606	
	1.2.10 - ONERI COMUNI	RS CP CS << << <<	<< << <<	<< << <<	<< << <<	
	1.2.10.1 Residui passivi parenti	RS CP CS << << <<	<< << <<	<< << <<	<< << <<	

(importi in euro)

XIV LEGISLATURA - DISEGNI DI LEGGE E RELAZIONI - DOCUMENTI

MINISTERO DELL'ECONOMIA E DELLE FINANZE		020/006/6							
Numero	Unità previsionali di base Denominazione	Previsioni secondo la legge di Bilancio anno finanziario 2001		Previsioni assentate anno finanziario 2001		Variazioni che si propongono		Previsioni risultanti anno finanziario 2002	
		RS	CP	RS	CP	RS	CP	RS	CP
	2 - AMMINISTRAZIONE GENERALE DEL PERSONALE E DEI SERVIZI								
	2.1 - Spese correnti	70.348.175	2.529.226.067	250.224.532	2.572.965.771	-63.082.146	-300.919.007	187.142.386	2.272.046.764
		2.535.667.335		2.636.303.783		-361.949.332		2.274.354.451	
	2.1.1.0 FURTO	54.768.729	2.472.268.360	188.348.267	2.510.843.495	-63.057.147	-295.442.189	125.291.120	2.215.401.306
		2.478.729.628		2.574.156.508		-356.447.514		2.217.708.994	
	2.1.1.1.0 FURTO (*)	42.403.177	477.940.097	163.993.594	514.707.413	-76.047.659	-44.109.152	87.945.935	470.598.261
		484.401.366		590.919.905		-118.013.956		472.905.949	
	2.1.2 - INTERVENTI	12.265.552	1.101.809.149	102.803	1.106.457.261	-75.675	-230.288.130	27.128	876.169.131
		1.101.809.149		1.106.623.968		-230.454.838		876.169.130	
	2.1.2.1 Vitalizi	1.291	206.583	75.584	2.272.410	-75.584	-2.272.410	<<	<<
		206.583		2.347.994		-2.347.994		<<	<<
Dati consecutivi									
	(*) Personale	4.569.158	309.351.257	78.355.026	346.075.795	-71.644.329	-24.347.832	6.710.697	321.727.963
		310.574.010		417.796.713		-95.216.596		322.580.117	
	Beni e servizi	37.119.590	131.182.384	60.939.084	134.965.807	-3.688.902	-18.506.848	57.250.182	116.458.959
		135.706.470		138.742.953		-20.828.459		117.914.494	
	Informatica di servizio	714.429	37.406.457	24.699.484	33.565.811	-714.429	-1.254.473	23.985.055	32.411.338
		38.120.886		34.380.240		-1.968.902		32.411.338	

(importi in euro)

XIV LEGISLATURA - DISEGNI DI LEGGE E RELAZIONI - DOCUMENTI

MINISTERO DELL'ECONOMIA E DELLE FINANZE		020006/7			
Numero	Denominazione	Unità previsionali di base			
		Previsioni secondo la legge di Bilancio anno finanziario 2001	Previsioni assettate anno finanziario 2001	Variazioni che si propongono	Previsioni risultanti anno finanziario 2002
2.1.2.2	Miscelamenti giudiziari	<< 10.329.138 10.329.138	11.176 12.911.422 13.002.546	<< -91 -91.124	11.085 12.911.422 12.911.422
2.1.2.3	Pensioni di guerra	12.364.261 1.078.878.462 1.078.878.462	15.036 1.078.878.462 1.078.878.462	<< -228.015.719 -228.015.720	16.036 850.862.743 850.862.742
2.1.2.4	Istituti di ricerche e studi economici e congiunturali	<< 12.394.966 12.394.966	7 12.394.966 12.394.966	<< << <<	7 12.394.966 12.394.966
2.1.5	ONERI COMUNI	<< 892.519.114 892.519.114	24.107.496 889.678.821 876.468.261	13.210.560 -21.303.135 -8.092.575	37.318.056 868.375.686 868.375.686
2.1.5.1	Ammortamento	<< 608.853.724 608.853.724	<< 608.853.724 608.853.724	<< 2.216.538 2.216.538	<< 611.070.254 611.070.254
2.1.5.2	Servizi del Poligrafico dello Stato	<< 250.507.419 250.507.419	<< 257.549.309 257.549.309	<< -32.634.910 -32.634.910	<< 224.914.399 224.914.399
2.1.5.3	Fondi da ripartire per oneri di personale	<< 29.808.748 29.808.748	24.107.496 19.926.566 6.716.006	13.210.560 7.816.355 21.026.915	37.318.056 27.742.921 27.742.921
2.1.5.4	Fitti figurativi	<< 3.349.223 3.349.223	<< 3.349.223 3.349.223	<< 1.298.889 1.298.889	<< 4.648.112 4.648.112
2.1.5.5	Residui passivi parenti	<< << <<	<< << <<	<< << <<	<< << <<

(importi in euro)

XIV LEGISLATURA - DISEGNI DI LEGGE E RELAZIONI - DOCUMENTI

MINISTERO DELL'ECONOMIA E DELLE FINANZE		020/006/8					
Numero	Unità previsionali di base Denominazione	Previsioni secondo la legge di Bilancio anno finanziario 2001				Previsioni risultanti anno finanziario 2002	
		RS	CP	CS			
	2.1.6 - TRATTAMENTI DI QUIESCENZA, INTEGRATIVI E SOSTITUTIVI	<<	<<	<<	144.374	-144.373	258.228
		<<	<<	<<	<<	258.228	258.228
		<<	<<	<<	144.373	113.855	
	2.1.6.1 Indennità'	<<	<<	<<	144.374	-144.373	1
		<<	<<	<<	<<	258.228	258.228
		<<	<<	<<	144.373	113.855	
	2.2 - Spese in conto capitale	15.579.446	56.957.707	56.957.707	61.876.265	-24.998	61.851.267
		56.957.707	56.957.707	56.957.707	62.122.276	-5.476.818	56.645.458
		56.957.707	56.957.707	56.957.707	62.147.275	-5.501.817	56.645.458
	2.2.3 - INVESTIMENTI	15.579.446	56.957.707	56.957.707	61.876.265	-24.998	61.851.267
		56.957.707	56.957.707	56.957.707	62.122.276	-5.476.818	56.645.458
		56.957.707	56.957.707	56.957.707	62.147.275	-5.501.817	56.645.458
	2.2.3.1 Informatica di servizio	15.493.707	56.613.768	56.613.768	61.677.550	<<	61.677.550
		56.613.768	56.613.768	56.613.768	54.613.768	-153.388	54.460.380
		56.613.768	56.613.768	56.613.768	54.613.768	-153.388	54.460.380
	2.2.3.2 Beni mobili	85.739	2.343.940	2.343.940	198.715	-24.999	173.716
		2.343.940	2.343.940	2.343.940	2.343.940	-158.863	2.185.077
		2.343.940	2.343.940	2.343.940	2.368.938	-183.861	2.185.077
	2.2.3.3 Fondo per agevolare l'immolazione tecnologica	<<	<<	<<	<<	<<	<<
		<<	<<	<<	<<	<<	<<
		<<	<<	<<	<<	<<	<<
		<<	<<	<<	<<	<<	<<
		<<	<<	<<	<<	<<	<<
	2.2.10 - ONERI COMUNI	<<	<<	<<	<<	<<	<<
		<<	<<	<<	<<	<<	<<
		<<	<<	<<	<<	<<	<<
	2.2.10.1 Residui passivi parenti	<<	<<	<<	<<	<<	<<
		<<	<<	<<	<<	<<	<<
		<<	<<	<<	<<	<<	<<

(importi in euro)

XIV LEGISLATURA - DISEGNI DI LEGGE E RELAZIONI - DOCUMENTI

MINISTERO DELL'ECONOMIA E DELLE FINANZE		02000689			
Unita' previsionali di base		Previsioni secondo la legge di Bilancio anno finanziario 2001	Previsioni assestate anno finanziario 2001	Variations che si propongono	Previsioni risultanti anno finanziario 2002
Numero	Denominazione				
3 - FISSO		RS 2.121.146.531 CP 289.416.681.436 CS 289.208.182.371	17.981.999.768 295.892.551.493 303.356.176.486	-9.294.953.578 -21.275.087.331 -28.764.038.687	8.687.046.190 274.617.464.162 274.592.137.799
3.1 - Spese correnti		RS 488.432.817 CP 98.406.127.659 CS 98.406.860.424	9.255.631.239 98.129.600.330 100.046.852.948	-3.206.593.423 -5.410.789.010 -7.366.209.528	6.049.037.816 92.718.811.320 92.680.643.420
3.1.1.0 FUNZIONAMENTO (*)		RS 2.482.617 CP 47.418.372 CS 47.552.651	11.780.897 65.730.573 68.917.235	-3.096.472 -17.005.322 -19.933.755	8.684.425 48.725.251 48.983.480
3.1.2 - INTERVENTI		RS 328.476.816 CP 18.722.337.221 CS 18.722.853.677	5.533.025.534 15.949.244.383 15.894.539.191	-1.235.714.304 -1.881.915.860 -1.710.752.289	4.297.311.230 14.067.328.523 14.183.786.902
3.1.2.1 Restituzione e rimborsi di imposte		RS <<< CP 1.032.914 CS 1.032.914	<<< <<< <<<	<<< <<< <<<	<<< <<< <<<
Dati consociativi					
(*) Personale		RS 779.528 CP 31.434.470 CS 31.568.749	4.775.983 35.331.386 37.652.668	-2.231.093 -801.687 -2.864.740	2.544.890 34.529.699 34.787.928
Beni e servizi		RS 1.703.089 CP 14.847.697 CS 14.847.697	6.140.484 29.262.982 30.128.361	-865.379 -16.090.016 -16.955.394	5.275.105 13.172.966 13.172.967
Informatica di servizio		RS <<< CP 1.136.205 CS 1.136.205	864.430 1.136.205 1.136.205	<<< -113.619 -113.619	864.430 1.022.586 1.022.586

(importi in euro)

XIV LEGISLATURA - DISEGNI DI LEGGE E RELAZIONI - DOCUMENTI

UNITA' PREVISIONALI DI BASE		MINISTERO DELL'ECONOMIA E DELLE FINANZE					020/006/10
Numero	Denominazione	Previsioni secondo la legge di Bilancio anno finanziario 2001		Previsioni assestate anno finanziario 2001		Variazioni che si propongono	Previsioni risultanti anno finanziario 2002
		RS	CS	RS	CS		
3.1.2.2	Calamita' naturali e danni bellici	3.333.551	<<	2.440.357	1.755	-1.558.650	881.707
		<<	<<	1.560.406		-1.755	<<
						-678.699	881.707
3.1.2.3	Monete metalliche	17.999.556	309.874.139	29.954.500	325.367.846	1.032.914	30.987.414
		309.874.139	309.874.139	324.334.933		-166.299.121	159.068.725
						-165.266.208	159.068.725
3.1.2.4	Poste italiane S.P.A.	53.738.416	427.659.882	246.211.254	407.981.932	-51.210	246.160.044
		427.659.882	427.659.882	408.033.142		-7.694.266	400.287.666
						-7.745.476	400.287.666
3.1.2.5	Monopoli	<<	<<	<<	<<	<<	<<
		19.883.591	19.883.591	32.322.334		-13.471.657	18.850.677
		<<	<<	32.322.334		-13.471.657	18.850.677
3.1.2.6	Ente Nazionale di Assistenza al Volo	<<	<<	36.151.983	<<	<<	<<
		<<	<<	<<	<<	<<	<<
		<<	<<	<<	<<	<<	<<
3.1.2.7	Agenzia per le erogazioni in agricoltura	<<	<<	20.658	20.658	-20.658	<<
		185.924.484	185.924.484	325.367.846		-109.058.137	216.309.709
				325.308.505		-109.078.796	216.309.709
3.1.2.8	Ferrovie dello Stato	<<	<<	4.223.280.505	1.958.443.296	-1.005.754.024	3.217.526.481
		1.958.443.296	1.958.443.296	1.958.443.296		57.843.172	2.016.286.468
				1.803.506.226		212.780.242	2.016.286.468
3.1.2.9	Area depresse	516.457	<<	25.031.910	<<	-25.031.910	<<
		<<	516.457	<<	25.031.910	<<	<<
						-25.031.910	<<
3.1.2.10	Cassa consorzio zucchero	<<	<<	<<	<<	<<	<<
		43.898.836	43.898.836	43.898.836		-43.898.836	<<
				43.898.836		-43.898.836	<<
3.1.2.11	Consob	21.303.847	30.987.414	23.240.560	30.987.414	7.746.854	30.987.414
		30.987.414	30.987.414	23.240.560		-5.164.569	25.822.845
						2.582.285	25.822.845

(importi in euro)

XIV LEGISLATURA - DISEGNI DI LEGGE E RELAZIONI - DOCUMENTI

UNITA' PREVISIONALI DI BASE		MINISTERO DELL'ECONOMIA E DELLE FINANZE				020/006/11		
Numero	Denominazione	Previsioni secondo la legge di Bilancio anno finanziario 2001				Previsioni assettate anno finanziario 2001	Variazioni che si propongono	Previsioni risultanti anno finanziario 2002
		MS	CP	CS	CC			
3.1.2.12	Garanzie di cambio	MS	<<	309.874.139	309.874.139	123.194.478	-19.902.098	103.291.380
		CP		309.874.139	309.874.139	309.874.139	-51.645.689	258.228.450
		CS		309.874.139	309.874.139	329.777.237	-19.903.098	309.874.139
3.1.2.13	Pensioni di guerra	MS	<<	535.565.804	535.565.804	623.403	-623.403	<<
		CP		535.565.804	535.565.804	535.565.804	-70.754.594	464.811.210
		CS		535.565.804	535.565.804	536.189.207	-71.377.997	464.811.210
3.1.2.14	Autorita' per le garanzie nelle comunicazioni	MS	<<	<<	<<	<<	<<	<<
		CP		25.822.845	25.822.845	35.850.223	-10.027.378	25.822.845
		CS		25.822.845	25.822.845	35.850.223	-10.027.378	25.822.845
3.1.2.15	Istituto nazionale Previdenza sociale.	MS	<<	<<	<<	10.748.049	<<	10.748.049
		CP		2.827.085.066	2.827.085.066	2.829.314.449	454.318.515	3.283.632.964
		CS		2.827.085.066	2.827.085.066	2.829.314.449	454.318.515	3.283.632.964
3.1.2.16	Oneri per le privatizzazioni	MS	<<	<<	<<	73.224.418	-11.359.263	61.865.155
		CP		6.197.483	6.197.483	5.577.795	<<	5.577.795
		CS		6.197.483	6.197.483	16.936.997	50.505.893	67.442.890
3.1.2.17	Contributi ed enti ed altri organismi	MS	<<	17.460.375	17.460.375	516.457	-516.457	<<
		CP		17.460.375	17.460.375	18.446.882	-13.282.313	5.164.569
		CS		17.460.375	17.460.375	18.963.339	-13.798.770	5.164.569
3.1.2.18	Fondo di prevenzione e di solidarieta' per l'usura	MS	<<	<<	<<	<<	<<	<<
		CP		<<	<<	51.748.981	<<	<<
		CS		<<	<<	51.748.981	<<	<<
3.1.2.19	Istituto postalegrafonici	MS	<<	397.671.812	397.671.812	<<	<<	<<
		CP		397.671.812	397.671.812	397.671.812	28.405.130	426.076.942
		CS		397.671.812	397.671.812	397.671.812	28.405.130	426.076.942
3.1.2.20	Oneri sentenza Corte Costituzionale	MS	<<	<<	<<	<<	<<	<<
		CP		<<	<<	<<	<<	<<
		CS		<<	<<	<<	<<	<<
3.1.2.21	Costioni liquidatorie enti soppressi	MS	<<	7.746.853	7.746.853	7.746.853	<<	7.746.853
		CP		5.164.569	5.164.569	5.164.569	<<	5.164.569
		CS		5.164.569	5.164.569	5.164.569	<<	5.164.569

(importi in euro)

XIV LEGISLATURA - DISEGNI DI LEGGE E RELAZIONI - DOCUMENTI

MINISTERO DELL'ECONOMIA E DELLE FINANZE		020006/12							
Numero	Unità previsionali di base Denominazione	Previsioni secondo la legge di Bilancio anno finanziario 2001		Previsioni assettate anno finanziario 2001		Variazioni che si propongono		Previsioni rimbanti anno finanziario 2002	
		RS	CP	RS	CP	RS	CP	RS	CP
3.1.2.22	Servizio del gioco del lotto	<<	7.164.290.104	<<	4.648.112.092	<<	-774.685.349	<<	3.873.426.743
		CB	7.164.290.104	CB	4.648.112.092	CB	-774.685.349	CB	3.873.426.743
3.1.2.23	Contributo alle spese elettorali dei partiti politici	<<	132.729.423	<<	132.729.423	<<	<<	<<	132.729.423
		RS	132.729.423	RS	132.729.423	RS	<<	RS	132.729.423
		CP	132.729.423	CP	132.729.423	CP	<<	CP	132.729.423
		CB	132.729.423	CB	132.729.423	CB	<<	CB	132.729.423
3.1.2.24	Accordi ed organismi internazionali	<<	115.946.424	<<	67.449.604	<<	-21.791.332	<<	45.658.272
		RS	115.946.424	RS	67.449.604	RS	-21.791.332	RS	45.658.272
		CP	319.203.937	CP	277.061.209	CP	40.087.386	CP	319.148.595
		CB	319.203.937	CB	298.852.541	CB	20.361.882	CB	319.214.423
3.1.2.25	Istituto nazionale assicurazioni infortuni sul lavoro	<<	1.755.953	<<	4.335.235	<<	<<	<<	4.335.235
		RS	1.755.953	RS	4.335.235	RS	<<	RS	4.335.235
		CP	5.631.962	CP	5.676.894	CP	-44.930	CP	5.631.964
		CB	5.631.962	CB	5.676.894	CB	-44.930	CB	5.631.964
3.1.2.26	I.N.P.D.A.P.	<<	2.935.721.774	<<	55.051.742	<<	-784.635.531	<<	55.051.742
		RS	2.935.721.774	RS	55.051.742	RS	-784.635.531	RS	55.051.742
		CP	2.935.721.774	CP	2.359.390.085	CP	2.359.390.085	CP	1.574.754.554
		CB	2.935.721.774	CB	2.359.390.085	CB	-784.635.531	CB	1.574.754.554
3.1.2.27	Istituto Nazionale di Statistica	<<	255.646.165	<<	122.949.656	<<	<<	<<	122.949.656
		RS	255.646.165	RS	122.949.656	RS	<<	RS	122.949.656
		CP	255.646.165	CP	255.646.165	CP	<<	CP	255.646.165
		CB	255.646.165	CB	255.646.165	CB	<<	CB	255.646.165
3.1.2.28	Pesca	<<	<<	<<	<<	<<	<<	<<	<<
		RS	<<	RS	<<	RS	<<	RS	<<
		CP	<<	CP	41.833	CP	-41.833	CP	<<
		CB	<<	CB	41.833	CB	-41.833	CB	<<
3.1.2.29	Altri interventi in materia previdenziale	<<	20.658.276	<<	609.936	<<	-609.936	<<	<<
		RS	20.658.276	RS	609.936	RS	-609.936	RS	38.734.267
		CP	20.658.276	CP	20.658.276	CP	18.075.991	CP	38.734.267
		CB	20.658.276	CB	20.658.276	CB	18.075.991	CB	38.734.267
3.1.2.30	Sviluppo fondi pensionistici	<<	1.549.371	<<	1.549.371	<<	-1.549.371	<<	<<
		RS	1.549.371	RS	1.549.371	RS	-1.549.371	RS	<<
		CP	1.549.371	CP	1.549.371	CP	-1.549.371	CP	<<
		CB	1.549.371	CB	1.549.371	CB	-1.549.371	CB	<<
3.1.2.31	Operazioni di ristrutturazione bancaria	<<	<<	<<	41.316.552	<<	-41.316.552	<<	<<
		RS	<<	RS	41.316.552	RS	-41.316.552	RS	<<
		CP	<<	CP	<<	CP	<<	CP	<<
		CB	<<	CB	<<	CB	<<	CB	<<

(importi in euro)

XIV LEGISLATURA - DISEGNI DI LEGGE E RELAZIONI - DOCUMENTI

MINISTERO DELL'ECONOMIA E DELLE FINANZE		0200006/13				
Numero	Unità previsionali di base		Previsioni secondo la legge di Bilancio anno finanziario 2001	Previsioni assettate anno finanziario 2001	Variazioni che si propongono	Previsioni risultanti anno finanziario 2002
	Denominazione					
3.1.2.32	MS CP CS	Autorità per la vigilanza sui lavori pubblici	9.902.216 12.911.422 12.911.422	8.807.461 12.911.422 12.911.422	<< 2.582.285 2.582.285	8.807.461 15.493.707 15.493.707
3.1.2.33	MS CP CS	Autorità per l'informatica nella Pubblica Amministrazione	<< 13.879.779 13.879.779	4.242 13.879.779 13.879.779	<< -4.242 <<	<< 13.879.779 13.879.779
3.1.2.34	MS CP CS	Sistemi ferroviari passanti	<< 68.098.396 68.098.396	<< 68.098.396 68.098.396	<< << <<	<< 68.098.396 68.098.396
3.1.2.35	MS CP CS	Telecomunicazioni	104.980.397 61.974.828 61.974.828	91.085.918 36.151.983 36.151.983	<< -10.329.138 -10.329.138	91.085.918 25.822.845 25.822.845
3.1.2.36	MS CP CS	Autorità per i servizi di pubblica utilità	<< 2.582.285 2.582.285	<< 20.037.017 20.037.017	<< -17.454.732 -17.454.732	<< 2.582.285 2.582.285
3.1.2.37	MS CP CS	Agenzia nazionale per la sicurezza del volo	<< 5.164.569 5.164.569	<< 5.164.569 5.164.569	<< << <<	<< 5.164.569 5.164.569
3.1.2.38	MS CP CS	Regolazione anticipazioni effettuate dai concessionari della riscossione	<< 516.456.899 516.456.899	258.228.450 413.165.519 413.165.519	<< << <<	258.228.450 413.165.519 413.165.519
3.1.2.39	MS CP CS	Gestione ammasso prodotti agricoli	<< 103.291.380 103.291.380	73.603.871 365.384.493 387.342.674	<< -73.603.871 -365.384.493 -387.342.674	<< << <<
3.1.2.40	MS CP CS	Banche, fondi e organismi internazionali	<< << <<	6.197.483 << <<	<< -6.197.483 << -6.197.483	<< << <<
3.1.2.41	MS CP CS	Istituto Nazionale Fauna Selvatica	<< << <<	<< << <<	<< 2.582.285 2.582.285	<< 2.582.285 2.582.285

(importi in euro)

XIV LEGISLATURA - DISEGNI DI LEGGE E RELAZIONI - DOCUMENTI

MINISTERO DELL'ECONOMIA E DELLE FINANZE		02/0006/14			
Unita' previsionali di base		Previsioni secondo la legge di Bilancio anno finanziario 2001	Previsioni assettate anno finanziario 2001	Variazioni che si propongono	Previsioni risultanti anno finanziario 2002
Numero	Denominazione				
3.1.2.42	Ufficio del garante per la tutela della privacy	RS CP CS	<< << <<	<< << <<	<< 11.362.052 11.362.052
3.1.5	ONERI COMUNI	RS CP CS	157.391.356 9.596.578.941 9.596.578.941	541.164.323 9.727.086.773 9.737.820.927	530.430.168 10.600.296.864 10.445.359.794
3.1.5.1	Organi costituzionali	RS CP CS	<< 1.271.832.431 1.271.832.431	80.867 1.286.005.580 1.286.086.447	1 1.344.921.906 1.344.921.906
3.1.5.2	Presidenza del Consiglio dei Ministri	RS CP CS	<< 372.878.744 372.878.744	26.775.997 482.011.902 457.064.821	51.723.077 354.556.207 354.556.207
3.1.5.3	Parlamento Europeo	RS CP CS	<< 9.296.224 9.296.224	3.724.325 9.296.224 9.296.224	3.724.325 9.296.224 9.296.224
3.1.5.4	Restituzioni e rimborsi	RS CP CS	<< 1.032.914 1.032.914	410.521 1.730.131 1.730.131	410.521 1.032.914 1.032.914
3.1.5.5	Servizio di tesoreria delle Poste Italiane S.p.A.	RS CP CS	59.096.319 72.820.423 72.820.423	101.742.009 72.820.423 72.820.423	101.742.009 45.964.664 45.964.665
3.1.5.6	Altri servizi di tesoreria	RS CP CS	1.421.372 981.268 981.268	77.019.179 874.775 25.266.996	52.626.958 53.045.289 53.045.289
3.1.5.7	Contribuzione aggiuntiva I.N.P.D.A.P.	RS CP CS	<< 7.333.687.967 7.333.687.967	<< 7.333.687.967 7.333.687.967	<< 7.591.916.417 7.436.979.347
3.1.5.8	Oneri accessori	RS CP CS	<< 11.879 11.879	<< 11.879 11.879	<< 11.879 11.879

(importi in euro)

XIV LEGISLATURA - DISEGNI DI LEGGE E RELAZIONI - DOCUMENTI

MINISTERO DELL'ECONOMIA E DELLE FINANZE		02/0006/15				
Numero	Unità previsionali di base		Previsioni secondo la legge di Bilancio anno finanziario 2001	Previsioni assettate anno finanziario 2001	Variazioni che si propongono	Previsioni risultanti anno finanziario 2002
	Denominazione					
3.1.5.9	RS CP CS	Previdenza complementare	103.291.360 154.937.070 154.937.070	258.228.450 154.937.070 154.937.070	<< << <<	258.228.450 154.937.070 154.937.070
3.1.5.10	RS CP CS	Corte dei Conti	2.582.285 231.889.148 231.889.148	73.182.976 234.385.716 245.593.664	-11.208.148 3.486.585 -7.721.563	61.974.828 237.872.301 237.872.301
3.1.5.11	RS CP CS	Consiglio di Stato e Tribunali amministrativi regionali	<< 147.210.875 147.210.875	<< 151.325.107 151.325.107	<< 1.549.234 1.549.234	<< 152.874.341 152.874.341
3.1.5.12	RS CP CS	Residui passivi parenti	<< << <<	<< << <<	<< << <<	<< << <<
3.1.5.13	RS CP CS	Consiglio di giustizia amministrativa della regione siciliana	<< << <<	<< << <<	<< 391.537 391.537	<< 391.537 391.537
3.1.5.14	RS CP CS	Presidenza del Consiglio dei Ministri - Mitoria	<< << <<	<< << <<	<< 478.438.835 478.438.835	<< 478.438.835 478.438.835
3.1.5.15	RS CP CS	Presidenza del Consiglio dei Ministri - Protezione civile	<< << <<	<< << <<	<< 51.087.626 51.087.626	<< 51.087.626 51.087.626
3.1.5.16	RS CP CS	Presidenza del Consiglio dei Ministri - Servizio civile nazionale	<< << <<	<< << <<	<< 123.949.656 123.949.656	<< 123.949.656 123.949.656
3.1.6	RS CP CS	TRATTAMENTI DI QUIESCENZA, INTEGRATIVI E SOSTITUTIVI	<< 413.165.519 413.165.519	<< 397.671.812 397.671.812	<< << <<	<< 397.671.812 397.671.812
3.1.6.1	RS CP CS	Pensioni privilegiate	<< 413.165.519 413.165.519	<< 397.671.812 397.671.812	<< << <<	<< 397.671.812 397.671.812

(importi in euro)

XIV LEGISLATURA - DISEGNI DI LEGGE E RELAZIONI - DOCUMENTI

MINISTERO DELL'ECONOMIA E DELLE FINANZE		02/00/06/16				
Numero	Unita' previsionali di base Denominazione	Previsioni secondo la legge di Bilancio anno finanziario 2001	Previsioni assestate anno finanziario 2001	Variazioni che si propongono	Previsioni risultanti anno finanziario 2002	
	3.1.7 - ONERI DEL DEBITO PUBBLICO	RS CP CS	82.029 69.626.627.606 69.626.709.636	3.169.660.486 71.989.866.789 73.947.903.782	-1.957.048.493 -4.385.077.919 -6.343.062.351	1.212.611.993 67.604.788.870 67.604.841.431
	3.1.7.1 Ferrovie dello Stato	RS CP CS	<<< 603.730.115 603.730.115	87.977.052 603.730.115 552.092.425	51.645.690 -152.354.785 -100.709.095	139.622.743 451.383.330 451.383.330
	3.1.7.2 Aree depresse	RS CP CS	<<< 988.498.505 988.498.505	139.222.051 364.172.180 503.394.230	-139.222.051 24.203.409 -115.018.641	<<< 388.375.589 388.375.589
	3.1.7.3 Interessi sui titoli del debito pubblico	RS CP CS	82.029 63.403.688.417 63.403.770.446	684.562.818 67.218.978.440 67.387.031.798	-168.053.358 -4.226.472.230 -4.394.473.027	516.509.460 62.992.506.210 62.992.558.771
	3.1.7.4 Interessi sui mutui Crediop e BEI	RS CP CS	<<< 389.924.959 389.924.959	<<< 327.433.674 327.433.674	<<< -56.293.802 -56.293.802	<<< 271.139.872 271.139.872
	3.1.7.5 Oneri accessori	RS CP CS	<<< 499.326.153 499.326.153	447.982.547 458.304.691 507.597.164	-49.292.473 25.097.263 -24.195.210	398.590.074 483.401.954 483.401.954
	3.1.7.6 Altri interessi su mutui	RS CP CS	<<< 873.227.062 873.227.062	174.132.341 854.892.842 1.019.623.888	-164.731.046 47.363 -164.683.683	9.401.295 854.940.205 854.940.205
	3.1.7.7 Interessi sui mutui Cassa depositi e prestiti	RS CP CS	<<< 2.868.224.395 2.868.224.395	1.635.783.676 2.162.346.846 3.650.730.602	-1.407.395.255 694.865 -1.407.688.891	148.388.421 2.163.041.711 2.163.041.711

(importi in euro)

XIV LEGISLATURA - DISEGNI DI LEGGE E RELAZIONI - DOCUMENTI

MINISTERO DELL'ECONOMIA E DELLE FINANZE		0200006/17				
Numero	Unita' previsionali di base Denominazione	Previsioni risultanti anno finanziario 2002				
		Previsioni secondo la legge di Bilancio anno finanziario 2001	Previsioni assestate anno finanziario 2001	Variazioni che si propongono	Previsioni risultanti anno finanziario 2002	
	3.2 - Spese in conto capitale	RS CP CS	1.631.403.019 7.012.329.412 7.246.112.213	3.761.541.050 7.911.610.043 8.938.935.962	-1.569.313.699 259.762.116 -755.577.442	2.192.227.351 8.171.372.159 8.183.358.520
	3.2.3 - INVESTIMENTI	RS CP CS	1.556.099.719 6.595.201.276 6.828.984.077	3.538.085.561 7.481.047.004 8.508.372.924	-1.569.313.699 -1.085.930.840 -2.101.270.400	1.968.771.062 6.395.116.164 6.407.102.524
	3.2.3.1 Imprese navalmecaniche e armatoriali	RS CP CS	18.075.991 43.898.836 43.898.836	20.658.276 43.898.836 46.481.121	-2.582.285 << -2.582.285	18.075.991 43.898.836 43.898.836
	3.2.3.2 Interventi nel territorio di Trieste	RS CP CS	14.718.978 6.120.014 6.120.014	28.066.340 9.158.847 21.679.834	-12.572.633 -373.915 -12.894.902	15.493.707 8.784.932 8.784.932
	3.2.3.3 Interventi nelle grandi città	RS CP CS	<< << <<	700.926 111.366 264.848	-700.926 -111.366 -264.848	<< << <<
	3.2.3.4 Risanamento e ricostruzione zone terremotate	RS CP CS	51.625.893 5.164.569 5.164.569	51.625.893 5.164.569 30.967.617	-51.625.893 2.582.284 -23.220.764	<< 7.746.953 7.746.953
	3.2.3.5 Informatica di servizio	RS CP CS	24.470.018 3.656.515 4.172.972	4.246.375 3.656.515 4.172.972	-258.228 268.557 10.329	4.088.147 3.925.072 4.183.301
	3.2.3.6 Metropolitan	RS CP CS	32.760.143 29.954.500 29.954.500	33.762.054 29.954.500 29.954.500	<< << <<	33.762.054 29.954.500 29.954.500
	3.2.3.7 Cooperazione allo sviluppo	RS CP CS	51.645.690 << <<	125.946.381 << 74.300.692	-74.300.691 << -74.300.692	51.645.690 << <<
	3.2.3.8 Edilizia abitativa	RS CP CS	<< 116.202.802 116.202.802	34.860.841 116.202.802 125.240.798	-9.037.996 34.550.967 25.512.971	25.822.845 150.753.769 150.753.769

(importi in euro)

XIV LEGISLATURA - DISEGNI DI LEGGE E RELAZIONI - DOCUMENTI

MINISTERO DELL'ECONOMIA E DELLE FINANZE		02/00/06/18						
Numero	Unita' previsionali di base Denominazione	Previsioni secondo la legge di Bilancio anno finanziario 2001				Previsioni assicurate anno finanziario 2001	Variazioni che si propongono	Previsioni risultanti anno finanziario 2002
		RS	CP	CS	CS			
3.2.3.9	Milizia scolastica	<<	20.658.276	20.658.276	<<	22.235.535	<<	<<
								51.645.690
								51.645.690
3.2.3.10	Province, comuni e comunita' montane	RS	15.493.707	20.658.276	20.658.276	36.151.983	<<	36.151.983
		CP	20.658.276	20.658.276	20.658.276	20.658.276	<<	<<
		CS	20.658.276	20.658.276	20.658.276	20.658.276	<<	<<
3.2.3.11	Opere stradali	RS	<<	<<	<<	<<	<<	<<
		CP	15.493.707	15.493.707	15.493.707	15.493.707	<<	15.493.707
		CS	15.493.707	15.493.707	15.493.707	15.493.707	<<	15.493.707
3.2.3.12	Calamita' naturali e danni bellici	RS	15.493.707	224.359.320	224.359.320	224.359.320	-10.813.107	213.546.213
		CP	232.405.605	179.727.001	179.727.001	179.727.001	120.334.457	300.061.458
		CS	232.405.605	184.891.570	184.891.570	184.891.570	117.752.173	302.643.743
3.2.3.13	Poste italiane S.P.A.	RS	<<	757.068.165	757.068.165	<<	<<	<<
		CP	757.068.165	757.068.165	757.068.165	757.068.165	-516.456.900	240.611.265
		CS	757.068.165	757.068.165	757.068.165	757.068.165	-516.456.900	240.611.265
3.2.3.14	Ente Nazionale di Assistenza al Volo	RS	<<	67.139.397	67.139.397	67.139.397	<<	67.139.397
		CP	67.139.397	67.139.397	67.139.397	134.278.794	-67.139.397	67.139.397
		CS	67.139.397	67.139.397	67.139.397	134.278.794	-67.139.397	67.139.397
3.2.3.15	Ferrovie dello Stato	RS	<<	3.718.489.673	3.718.489.673	<<	103.291.380	103.291.380
		CP	3.718.489.673	3.718.489.673	3.718.489.673	3.718.489.673	<<	3.718.489.673
		CS	3.718.489.673	3.718.489.673	3.615.198.294	3.615.198.294	103.291.379	3.718.489.673
3.2.3.16	Aree depresse	RS	225.743.311	393.965.299	393.965.299	393.965.299	-325.387.915	67.577.384
		CP	<<	<<	<<	<<	<<	<<
		CS	<<	<<	277.466.328	277.466.328	-277.466.328	<<
3.2.3.17	Manutenzione	RS	138.275.681	148.894.302	148.894.302	148.894.302	-40.438.353	108.455.949
		CP	292.924.024	282.594.886	282.594.886	282.594.886	-189.632.644	92.962.242
		CS	292.924.024	290.179.876	290.179.876	290.179.876	-197.217.634	92.962.242
3.2.3.18	IMI IMI soppresso IMI	RS	<<	<<	<<	<<	<<	<<
		CP	253.063.881	253.063.881	253.063.881	253.063.881	-104.840.751	148.223.130
		CS	253.063.881	253.063.881	253.063.881	253.063.881	-104.840.751	148.223.130

(importi in euro)

XIV LEGISLATURA - DISEGNI DI LEGGE E RELAZIONI - DOCUMENTI

02/0006/19

MINISTERO DELL'ECONOMIA E DELLE FINANZE

Numero	Denominazione	Unità previsionali di base				Previsioni risultanti anno finanziario 2002
		Previsioni secondo la legge di Bilancio anno finanziario 2001	Previsioni amestrate anno finanziario 2001	Variazioni che si propongono	Previsioni risultanti anno finanziario 2002	
3.2.3.19	Artigianocassa	MS	131.748.155	62.016.196	-10.370.506	51.645.690
		CP	51.645.690	51.645.690	-250.229	51.387.461
		CS	51.645.690	62.016.196	-10.628.735	51.387.461
3.2.3.20	Banche, fondi e organismi interbancari	MS	327.295.035	363.684.017	19.243.728	382.927.745
		CP	59.980.271	574.619.435	-337.752.934	236.866.501
		CS	60.243.664	555.375.707	-318.245.813	237.129.894
3.2.3.21	Istituti di credito di diritto pubblico	MS	<<	31.845.494	-31.845.494	<<
		CP	<<	<<	<<	<<
		CS	<<	31.845.494	-31.845.494	<<
3.2.3.22	Imprenditorialità giovanile nel Mezzogiorno	MS	<<	203.484.018	-48.546.948	154.937.070
		CP	85.215.388	105.873.665	105.873.665	191.089.053
		CS	85.215.388	133.762.337	57.326.716	191.089.053
3.2.3.23	Trasporti pubblici locali	MS	143.216.070	155.411.273	-32.183.731	123.227.542
		CP	90.379.957	90.379.957	-22.724.183	67.655.854
		CS	90.379.957	122.563.689	-54.907.835	67.655.854
3.2.3.24	Occupazione	MS	51.645.690	51.645.690	-51.645.690	<<
		CP	<<	<<	<<	<<
		CS	<<	<<	<<	<<
3.2.3.25	Gestioni e Partecipazioni Industriali (GPI)	MS	<<	76.693.850	-76.693.850	<<
		CP	154.937.070	154.937.070	<<	154.937.070
		CS	154.937.070	231.630.919	-76.693.849	154.937.070
3.2.3.26	Riconversione e ristrutturazione industria bellica	MS	225.406.018	214.091.028	-214.091.028	<<
		CP	<<	<<	<<	<<
		CS	225.406.018	214.091.441	-214.091.441	<<
3.2.3.27	Sistemi ferroviari passati	MS	25.822.845	25.822.845	-25.822.845	<<
		CP	<<	<<	<<	<<
		CS	<<	<<	<<	<<
3.2.3.28	Telecomunicazioni	MS	<<	13.907.579	-13.907.579	<<
		CP	14.409.147	14.460.793	1.032.914	15.493.707
		CS	14.409.147	28.368.372	-12.874.665	15.493.707

(importi in euro)

XIV LEGISLATURA - DISEGNI DI LEGGE E RELAZIONI - DOCUMENTI

MINISTERO DELL'ECONOMIA E DELLE FINANZE		0200006/20						
Numero	Unità previsionali di base Denominazione	Previsioni secondo la legge di Bilancio anno finanziario 2001				Previsioni assestate anno finanziario 2001	Variazioni che si propongono	Previsioni risultanti anno finanziario 2002
		MS	CP	CS	CS			
3.2.3.29	Accordi ed organismi internazionali	8.057.139	44.695.213	52.292.145	53.303.569	96.340.903	-38.584.346	24.719.223
		<<	<<	<<	134.925.249	15.493.707	-14.208.185	111.834.610
		<<	<<	<<	104.881.551	7.745.854	-1.678.485	120.717.064
3.2.3.30	Interventi per Venezia	87.451.130	87.451.130	87.451.130	211.539.778	95.455.212	-9.425.339	202.114.439
		<<	<<	<<	104.881.551	7.745.854	-1.678.485	103.203.066
		<<	<<	<<	104.881.551	7.745.854	-1.678.485	103.203.066
3.2.3.31	Altri investimenti	5.681.026	<<	<<	5.164.569	1.291	<<	5.164.569
		<<	<<	<<	1.291	1.291	-1.291	<<
		<<	<<	<<	1.291	1.291	-1.291	<<
3.2.3.32	Municipalizzazione società di trasporto aereo	<<	<<	<<	370.816.054	<<	-370.816.054	<<
		<<	<<	<<	<<	<<	<<	<<
		<<	<<	<<	112.587.604	<<	-112.587.604	<<
3.2.3.33	Sostegno finanziario del sistema produttivo	36.151.983	250.481.596	250.481.596	388.639.885	250.481.596	-169.145.703	219.494.182
		<<	<<	<<	393.804.454	37.494.771	-105.828.067	287.976.367
		<<	<<	<<	393.804.454	37.494.771	-105.828.067	287.976.367
3.2.3.34	Ricerca scientifica	<<	30.987.414	30.987.414	51.645.690	144.607.932	<<	51.645.690
		<<	<<	<<	144.607.932	144.607.932	-98.126.811	46.481.121
		<<	<<	<<	144.607.932	144.607.932	-98.126.811	46.481.121
3.2.3.35	Prevenzione inquinamento atmosferico e acustico	<<	5.577.735	5.577.735	8.335.082	5.577.735	-3.170.498	5.164.569
		<<	<<	<<	8.748.232	8.748.232	-3.170.497	5.577.735
		<<	<<	<<	8.748.232	8.748.232	-3.170.497	5.577.735
3.2.3.36	Indennizzi danni bellici	119.445	774.685	774.685	98.105	774.685	<<	98.105
		<<	<<	<<	774.685	774.685	<<	774.685
		<<	<<	<<	774.685	774.685	<<	774.685
3.2.3.37	Risparmio idrico e utilizzo acque reflue	<<	<<	<<	<<	<<	<<	<<
		<<	<<	<<	<<	<<	23.757.017	23.757.017
		<<	<<	<<	<<	<<	23.757.017	23.757.017
3.2.3.38	SVINCHI	<<	1.910.891	1.910.891	<<	1.910.891	<<	<<
		<<	<<	<<	1.910.891	1.910.891	<<	1.910.891
		<<	<<	<<	1.910.891	1.910.891	<<	1.910.891

(importi in euro)

XIV LEGISLATURA - DISEGNI DI LEGGE E RELAZIONI - DOCUMENTI

020/006/21

MINISTERO DELL'ECONOMIA E DELLE FINANZE

Numero	Unità previsionali di base		Previsioni secondo la legge di Bilancio anno finanziario 2001	Previsioni assestate anno finanziario 2001	Variazioni che si propongono	Previsioni risultanti anno finanziario 2002
	Denominazione					
3.2.3.39	Servizi del Poligrafico dello Stato	RS CP CS	<< 41.316.552 41.316.552	<< 41.316.552 41.316.552	<< << <<	<< 41.316.552 41.316.552
3.2.3.40	Beni mobili	RS CP CS	<< 94.512 94.512	<< 94.512 94.512	<< -9.452 -9.452	<< 85.060 85.060
3.2.3.41	Aeroporti	RS CP CS	<< 15.493.707 15.493.707	<< 15.493.707 15.493.707	<< << <<	<< 15.493.707 15.493.707
3.2.3.42	Gestione lavoratori portuali	RS CP CS	12.653.194 33.053.242 33.053.242	66.881.168 << <<	-66.881.168 << <<	<< << <<
3.2.3.43	Fondo per la montagna	RS CP CS	<< 15.493.707 15.493.707	<< 15.493.707 15.493.707	<< << <<	<< 15.493.707 15.493.707
3.2.3.44	Giochi olimpici invernali	RS CP CS	<< << <<	2.582.285 67.139.397 67.139.397	<< 12.394.965 12.394.965	2.582.285 79.534.362 79.534.362
3.2.3.45	Sostegno all'istruzione	RS CP CS	<< 28.405.129 28.405.129	<< 28.405.129 28.405.129	<< 36.151.983 36.151.983	<< 64.557.112 64.557.112
3.2.3.46	Agenzia per le erogazioni in agricoltura	RS CP CS	<< << <<	<< 154.937.070 154.937.070	<< -154.937.070 -154.937.070	<< << <<
3.2.4.1	3.2.4 - ALTRE SPESE IN C/CAPITALE SACR	RS CP CS	75.383.300 417.128.136 417.128.136	223.455.489 430.563.038 430.563.038	<< -80.574.299 -80.574.299	223.455.489 349.988.739 349.988.739
		RS CP CS	<< 154.937.070 154.937.070	<< 168.371.972 168.371.972	<< -75.409.730 -75.409.730	<< 92.962.242 92.962.242

(importi in euro)

XIV LEGISLATURA - DISEGNI DI LEGGE E RELAZIONI - DOCUMENTI

MINISTERO DELL'ECONOMIA E DELLE FINANZE		020/00622				
Unità previsionali di base		Previsioni secondo la legge di Bilancio anno finanziario 2001	Previsioni assestate anno finanziario 2001	Variazioni che si propongono	Previsioni rimbucanti anno finanziario 2002	
Numero	Denominazione					
3.2.4.2	Garanzia dello Stato	MS CS CS	75.383.300 79.017.906 79.017.906	116.807.655 79.017.906 79.017.906	<< << <<	116.807.655 79.017.906 79.017.906
3.2.4.3	Fondo di solidarietà nazionale	MS CS CS	<< 144.607.932 144.607.932	85.989.557 144.607.932 144.607.932	<< << <<	85.989.557 144.607.932 144.607.932
3.2.4.4	Fondo rotativo per la cooperazione allo sviluppo	MS CS CS	<< 25.822.845 25.822.845	20.658.276 25.822.845 25.822.845	<< -5.164.569 -5.164.569	20.658.276 20.658.276 20.658.276
3.2.4.5	Municipi	MS CS CS	<< 12.742.384 12.742.384	<< 12.742.384 12.742.384	<< << <<	<< 12.742.384 12.742.384
3.2.10	ONERI COMUNI	MS CS CS	<< << <<	<< << <<	<< 1.426.267.256 1.426.267.256	<< 1.426.267.256 1.426.267.256
3.2.10.1	Residui passivi parenti	MS CS CS	<< << <<	<< << <<	<< << <<	<< << <<
3.2.10.2	Presidenza del Consiglio dei Ministri - Editoria	MS CS CS	<< << <<	<< << <<	<< 30.625.894 30.625.894	<< 30.625.894 30.625.894
3.2.10.3	Presidenza del Consiglio dei Ministri - Protezione civile	MS CS CS	<< << <<	<< << <<	<< 1.395.641.362 1.395.641.362	<< 1.395.641.362 1.395.641.362

(importi in euro)

XIV LEGISLATURA - DISEGNI DI LEGGE E RELAZIONI - DOCUMENTI

UNITA' PREVISIONALI DI BASE		Previsioni secondo la legge di Bilancio anno finanziario 2001	Previsioni assestate anno finanziario 2001	Variazioni che si propongono	Previsioni risultanti anno finanziario 2002
Numero	Denominazione				
	3.3 - Rimborso passività finanziarie	RS CP CS 1.230.695 183.998.224.365 183.555.209.735	4.964.827.479 189.851.341.121 194.370.387.577	-4.519.046.456 -16.124.060.439 -20.642.251.718	445.781.023 173.727.280.682 173.728.135.859
	3.3.9 - RIMBORSO DEL DEBITO PUBBLICO	RS CP CS 1.230.695 183.998.224.365 183.555.209.735	4.964.827.479 189.851.341.121 194.370.387.577	-4.519.046.456 -16.124.060.439 -20.642.251.718	445.781.023 173.727.280.682 173.728.135.859
	3.3.9.1 Titoli del debito pubblico	RS CP CS 1.230.695 173.676.066.823 173.677.237.517	197.044.149 185.439.240.435 185.635.429.407	-196.188.972 -1.238.471.042 -1.433.804.837	855.177 164.200.769.393 164.201.624.570
	3.3.9.2 Mutui Credicop e IMI	RS CP CS <<< 888.822.323 888.822.323	5.057.253 1.289.076.420 1.294.133.673	-5.057.253 -303.676.657 -308.733.910	<<< 985.399.763 985.399.763
	3.3.9.3 Area deprezzate	RS CP CS <<< 660.548.374 660.548.374	216.948.616 660.787.146 877.745.762	-216.948.616 -16.736.220 -139.212.396	<<< 738.533.366 738.533.366
	3.3.9.4 Mutui diversi	RS CP CS <<< 1.616.002.930 1.616.002.930	663.700.968 1.386.179.610 1.912.357.932	-526.178.322 -77.564.020 -603.742.342	137.522.646 1.308.615.590 1.308.615.590
	3.3.9.5 Ferrovie dello Stato	RS CP CS <<< 2.455.236.098 2.455.236.098	2.821.758.873 2.481.058.943 5.302.817.816	-2.821.758.873 -811.484.968 -3.433.243.841	<<< 1.869.573.975 1.869.573.975
	3.3.9.6 Mutui Cassa depositi e prestiti	RS CP CS <<< 2.119.323.322 1.675.077.996	1.003.721.946 1.957.657.783 2.671.891.529	-714.223.745 84.436.317 -829.787.429	289.498.201 2.042.104.100 2.042.104.100
	3.3.9.7 Ammortamento titoli di Stato	RS CP CS <<< <<< <<<	56.595.674 8.890.467.297 8.929.157.971	-38.690.674 -8.890.467.297 -8.929.157.971	17.905.000 <<< <<<
	3.3.9.8 Rimborsi anticipati o ristrutturazione di passività	RS CP CS <<< 2.582.284.495 2.582.284.495	<<< 7.746.853.486 7.746.853.486	<<< -5.164.568.991 -5.164.568.991	<<< 2.582.284.495 2.582.284.495

(importi in euro)

XIV LEGISLATURA - DISEGNI DI LEGGE E RELAZIONI - DOCUMENTI

MINISTERO DELL'ECONOMIA E DELLE FINANZE		02000624			
Numero	Denominazione	Unità previsionali di base			
		Previsioni secondo la legge di Bilancio anno finanziario 2001	Previsioni accertate anno finanziario 2001	Variazioni che si propongono	Previsioni risultanti anno finanziario 2002
	4 - RAGIONERIA GENERALE DELLO STATO	RS 5.118.698.763 CP 107.262.999.623 CS 113.823.999.392	22.389.799.709 100.512.238.424 111.955.435.913	-5.895.743.591 5.507.344.585 3.062.155.329	16.494.056.118 106.019.583.109 115.017.601.242
	4.1 - Spese correnti	RS 4.716.485.605 CP 94.148.996.499 CS 100.827.636.358	14.070.536.836 83.607.144.433 96.088.915.195	-3.546.960.946 4.486.007.288 1.526.819.931	10.523.575.890 88.093.151.721 97.615.735.126
	4.1.1.0 FUNZIONAMENTO (*)	RS 28.855.132 CP 143.688.579 CS 144.024.793	34.891.747 153.371.115 162.904.915	-9.479.572 -2.480.182 -11.604.654	25.412.175 150.890.933 151.300.261
	4.1.2 - INTERVENTI	RS 4.687.630.474 CP 72.841.196.203 CS 71.772.130.422	13.614.349.144 70.293.882.762 73.729.491.478	-3.247.552.122 1.436.867.086 -2.805.705.534	10.366.797.022 71.730.749.848 70.923.785.944
	4.1.2.1 Fondo Sanitario Nazionale	RS 38.133.085.778 CP 38.133.085.778	8.787.451.154 9.164.754.915 11.651.500.049	-2.486.745.134 -4.568.288.513 -7.055.033.647	6.300.706.020 4.596.466.402 4.596.466.402
Dati consecutivi					
	(*) Personale	RS 2.420.206 CP 94.740.526 CS 95.076.739	9.730.262 105.474.072 113.851.822	-8.323.521 4.727.759 -3.240.662	1.406.741 110.201.831 110.611.160
	Beni e servizi	RS 2.161.453 CP 22.350.523 CS 22.350.523	5.489.556 21.299.512 21.102.962	196.550 -3.773.503 -3.576.953	5.686.106 17.526.009 17.526.009
	Informatica di servizio	RS 24.273.473 CP 26.597.530 CS 26.597.530	19.671.929 26.597.530 27.950.131	-1.352.601 -3.434.438 -4.787.039	18.319.328 23.163.092 23.163.092

(importi in euro)

XIV LEGISLATURA - DISEGNI DI LEGGE E RELAZIONI - DOCUMENTI

MINISTERO DELL'ECONOMIA E DELLE FINANZE		020/006/25							
Numero	Unità previsionali di base Denominazione	Previsioni secondo la legge di Bilancio anno finanziario 2001		Previsioni assestate anno finanziario 2001		Variazioni che si propongono		Previsioni risultanti anno finanziario 2002	
		RS CP CS		RS CP CS		RS CP CS		RS CP CS	
4.1.2.2	Risanamento e ricostruzione zone terremotate	RS CP CS	<< 8.779.767 8.779.767	50.886.498 8.779.767 8.779.767	<< 2.582.285 2.582.285	50.886.498 11.362.052 11.362.052	<< 2.582.285 2.582.285	<< 22.285.723 22.285.723	<< 22.285.723 22.285.723
4.1.2.3	Regioni a statuto ordinario	RS CP CS	1.291.142.248 << <<	2.057.879.424 119.766.756 1.062.568.900	-508.508.727 -119.766.756 -1.062.568.900	1.549.370.697 << <<	<< << <<	<< << <<	<< << <<
4.1.2.4	Province, comuni e comunità montane	RS CP CS	<< 21.086.460 21.086.460	<< 21.235.824 21.235.824	<< 1.049.899 1.049.899	<< 22.285.723 22.285.723	<< 1.049.899 1.049.899	<< 22.285.723 22.285.723	<< 22.285.723 22.285.723
4.1.2.5	Opere stradali	RS CP CS	<< 12.653.194 12.653.194	5.168.569 1.673.320 2.884.805	-611.485 << -611.485	4.557.084 1.673.320 1.673.320	<< << <<	<< << <<	<< << <<
4.1.2.6	Agenzia per le erogazioni in agricoltura	RS CP CS	<< << <<	<< << <<	<< << <<	<< << <<	<< << <<	<< << <<	<< << <<
4.1.2.7	Ripiano deficit spesa sanitaria	RS CP CS	<< 1.128.458.325 1.128.458.325	271.282.341 1.128.458.325 1.128.458.325	<< << <<	271.282.341 1.128.458.325 1.128.458.325	<< << <<	<< << <<	<< << <<
4.1.2.8	Risorse proprie Unione europea	RS CP CS	<< 12.653.219.851 12.653.219.851	12.937.271.145 12.937.271.145	284.030.637 284.030.637	13.221.301.782 13.221.301.782	<< << <<	<< << <<	<< << <<
4.1.2.9	Regolazioni contabili regioni	RS CP CS	161.935 6.817.506.340 6.817.506.340	38.926.648 6.778.508.762 6.809.435.409	-38.926.648 -227.241.035 -266.167.682	6.543.267.727 6.543.267.727	<< << <<	<< << <<	<< << <<
4.1.2.10	8 per mille IRPEF Stato	RS CP CS	<< 113.878.746 113.878.746	<< 31.621.989 31.621.989	<< 78.641.559 78.641.559	110.263.548 110.263.548	<< << <<	<< << <<	<< << <<
4.1.2.11	Consultori familiari	RS CP CS	<< << <<	30.987.414 << <<	-30.987.414 << <<	<< << <<	<< << <<	<< << <<	<< << <<

(importi in euro)

XIV LEGISLATURA - DISEGNI DI LEGGE E RELAZIONI - DOCUMENTI

MINISTERO DELL'ECONOMIA E DELLE FINANZE		020/006/26			
Numero	Denominazione	Unità previsionali di base			
		Previsioni secondo la legge di Bilancio anno finanziario 2001	Previsioni assettate anno finanziario 2001	Variazioni che si propongono	Previsioni risultanti anno finanziario 2002
4.1.2.12	Fondo attuazione ordinamento regioni a statuto speciale	RS CP CS 3.396.326.291 10.774.840.286 9.705.774.505	<< 5.681.026 5.681.026	<< << << -617.827.642 1.420.256.472 159.068.725	1.213.673.713 11.162.182.960 10.354.960.827
4.1.2.13	Accordi ed organismi internazionali	RS CP CS << 5.681.026 5.681.026	<< 5.681.026 5.681.026	<< << <<	<< 5.681.026 5.681.026
4.1.2.14	Interventi diversi	RS CP CS 42.117.944 34.344.384 34.344.384	<< 34.344.384 34.344.384	568.103 6.920.522 7.488.625	43.686.047 41.574.780 41.833.009
4.1.2.15	8 per mille IRPEF confessioni religiose	RS CP CS 659.069.913 689.069.913	<< 659.069.913 689.069.913	<< 86.248.263 86.248.263	<< 863.774.164 863.774.164
4.1.2.16	Restituzioni e rimborsi	RS CP CS << << <<	<< << << 98.126.811 << 46.481.121	-98.126.811 << << -46.481.121	<< << <<
4.1.2.17	Fondo federalismo amministrativo	RS CP CS 10.243.503 1.949.689.623 1.953.697.200	<< 1.949.689.623 1.953.697.200	-4.007.576 795.777.088 791.769.511	6.235.927 2.745.466.711 2.745.466.711
4.1.2.18	Federalismo fiscale	RS CP CS << << <<	<< 27.437.805.678 26.906.806.385	530.999.292 3.574.074.380 4.205.073.673	530.999.292 31.111.880.058 31.111.880.058
4.1.2.19	Cessione lavoratori portuali	RS CP CS << 223.780.774 223.780.774	<< 223.780.774 223.780.774	6.621.919 2.582.285 9.204.204	395.399.402 165.111.271 165.111.271
4.1.5	ONERI COMUNI	RS CP CS 12.553.792.994 20.301.162.421	<< 12.553.792.994 20.301.162.421	-219.612.244 2.901.741.965 4.264.568.708	130.167.487 7.376.345.862 17.705.483.843
4.1.5.1	Accordi ed organismi internazionali	RS CP CS << 929.622 929.622	<< 929.622 929.622	<< 1.652.663 1.652.663	<< 2.582.285 2.582.285

(importi in euro)

XIV LEGISLATURA - DISEGNI DI LEGGE E RELAZIONI - DOCUMENTI

MINISTERO DELL'ECONOMIA E DELLE FINANZE		020/006/27				
Numero	Unità previsionali di base		Previsioni secondo la legge di Bilancio anno finanziario 2001	Previsioni assotate anno finanziario 2001	Variazioni che si propongono	Previsioni risultanti anno finanziario 2002
	Denominazione					
4.1.5.2	MS CP CS	Altri fondi di riserva	<< 1.032.913.798 8.779.767.285	<< 941.489.448 10.113.749.444	<< 1.795.732.117 2.952.610.103	<< 2.737.221.565 13.066.359.547
4.1.5.3	MS CP CS	Spese elettorali	<< 516.456.899 516.456.899	<< 189.521.090 189.521.090	<< -8.761.175 -8.761.175	<< 180.759.915 180.759.915
4.1.5.4	MS CP CS	Fondi da ripartire per corsi di personale	<< 3.164.544.594 3.164.544.594	219.494.182 740.633.918 740.633.918	-219.494.182 434.326.187 434.326.186	<< 1.174.960.105 1.174.960.104
4.1.5.5	MS CP CS	Ferrovie dello Stato	<< 46.481.121 46.481.121	<< 46.481.121 46.481.121	<< -46.481.121 -46.481.121	<< << <<
4.1.5.6	MS CP CS	Sostegno all'istruzione	<< 154.937.070 154.937.070	129.114.225 154.937.070 154.937.070	<< << <<	129.114.225 154.937.070 154.937.070
4.1.5.7	MS CP CS	Altri servizi di tesoreria	<< 1.171.324 1.171.324	1.171.324 1.062.558 1.180.620	-118.062 -9.366 -128.428	1.053.262 1.054.192 1.054.192
4.1.5.8	MS CP CS	Residui passivi parenti	<< << <<	<< << <<	<< << <<	<< << <<
4.1.5.9	MS CP CS	Fondo speciale	<< 5.587.457.844 5.587.973.785	<< 894.318.614 843.188.864	<< -351.772.378 -300.642.628	<< 542.546.236 542.546.236
4.1.5.10	MS CP CS	Fondo di riserva per le spese obbligatorie e d'ordine	<< 2.049.830.344 2.049.830.344	<< 1.505.230.457 1.350.293.367	<< 1.077.054.038 1.231.991.108	<< 2.582.284.495 2.582.284.495

(importi in euro)

XIV LEGISLATURA - DISEGNI DI LEGGE E RELAZIONI - DOCUMENTI

MINISTERO DELL'ECONOMIA E DELLE FINANZE		02/00/06/28			
Unità previsionali di base		Previsioni secondo la legge di Bilancio anno finanziario 2001	Previsioni assestata anno finanziario 2001	Variazioni che si propongono	Previsioni risultanti anno finanziario 2002
Numero	Denominazione				
4.1.7	ONERI DEL DIRITTO PUBBLICO	<< 8.610.318.723 8.610.318.723	71.516.214 8.685.286.659 8.755.603.667	-70.317.008 149.870.419 79.561.411	1.199.206 8.835.165.078 8.835.165.078
4.1.7.1	Interessi sul risparmio postale ed altri conti di tesoreria	<< 7.488.625.037 7.488.625.037	1.199.206 7.937.749.901 7.937.749.901	<< 64.040.655 64.040.655	1.199.206 7.901.790.556 7.901.790.556
4.1.7.2	Interessi sui mutui Cassa depositi e prestiti	<< 1.121.693.686 1.121.693.686	70.317.007 847.536.759 917.653.766	-70.317.007 85.837.763 15.520.756	<< 933.374.522 933.374.522
4.2	Spese in conto capitale	402.213.158 11.997.698.709 11.880.058.618	8.260.790.956 15.978.756.239 14.881.711.049	-2.290.310.728 923.833.046 1.496.312.964	5.970.480.228 16.902.589.285 16.378.024.013
4.2.3	INVESTIMENTI	402.213.158 10.898.491.470 10.780.851.380	8.202.965.860 15.325.509.443 14.228.464.253	-2.268.637.615 1.194.456.461 1.766.936.379	5.934.328.245 16.519.965.904 15.995.400.632
4.2.3.1	Risanamento e ricostruzione non taromotate	284.051.295 156.228.212 156.228.212	625.945.762 156.228.212 311.165.282	-154.937.070 25.922.845 -129.114.225	471.008.692 182.051.057 182.051.057
4.2.3.2	Informatica di servizio	40.615.941 29.954.500 29.954.500	56.278.684 29.954.500 29.954.500	<< -25.823 -25.823	56.278.684 29.928.677 29.928.677
4.2.3.3	Milizia sanitaria	<< 1.059.253.100 1.059.253.100	2.286.807.120 992.113.703 888.822.323	103.291.380 685.854.762 530.917.693	2.390.098.500 1.677.968.465 1.419.740.016
4.2.3.4	Difesa del suolo	<< 273.722.157 273.722.157	15.493.707 273.722.157 273.722.157	-15.493.707 -267.524.674 -267.524.674	<< 6.197.483 6.197.483
4.2.3.5	Calamità naturali e danni bellici	<< 1.032.914 1.032.914	4.942.727 1.032.914 5.975.641	-4.942.727 1.549.371 -3.393.356	<< 2.582.285 2.582.285

(importi in euro)

XIV LEGISLATURA - DISEGNI DI LEGGE E RELAZIONI - DOCUMENTI

Unita' previsionali di base		020/006/29			
Numero	Denominazione	MINISTERO DELL'ECONOMIA E DELLE FINANZE			
		Previsioni secondo la legge di Bilancio anno finanziario 2001	Previsioni assettate anno finanziario 2001	Variazioni che si propongono	Previsioni risultanti anno finanziario 2002
4.2.3.6	Area depresse	<< 1.633.777.314 1.633.777.314	2.387.247.050 1.212.106.857 599.809.394	-2.387.247.050 899.872.722 1.502.171.105	<< 2.101.579.579 2.101.579.579
4.2.3.7	Fondo per gli interventi nel territorio di Trieste	<< 8.779.767 8.779.767	<< << <<	<< << <<	<< << <<
4.2.3.8	Fondo di rotazione per le politiche comunitarie	<< 3.305.324.154 3.305.324.154	1.549.370.697 3.409.927.851 3.409.927.851	<< 515.144.582 515.144.582	1.549.370.697 3.925.072.433 3.925.072.433
4.2.3.9	Fondo per la riassetazione di residui passivi parenti di spesa in conto capitale	<< 516.456.999 516.456.999	<< 418.112.065 418.112.065	<< 98.344.835 98.344.834	<< 516.456.900 516.456.899
4.2.3.10	Interventi straordinari per la Calabria	<< 163.716.837 163.716.837	<< 163.716.837 163.716.837	<< -59.909.000 -59.909.000	<< 103.807.837 103.807.837
4.2.3.11	Acquedotti e fognature	<< << <<	4.617.463 27.402.539 27.402.539	-4.101.006 -27.402.539 -27.402.539	516.457 << <<
4.2.3.12	Sviluppo economico delle regioni a statuto speciale e province autonome	77.469.535 98.126.811 98.126.811	288.492.824 98.126.811 167.486.972	-69.360.162 22.173.044 120.299.856	219.132.662 120.299.855 287.786.828
4.2.3.13	Accordi ed organismi internazionali	<< 28.405.129 28.405.129	<< 28.405.129 28.405.129	<< 51.645.690 51.645.690	<< 80.050.819 80.050.819
4.2.3.14	Occupazione	<< 51.645.690 51.645.690	<< 51.645.690 51.645.690	<< 25.822.845 25.822.845	<< 77.468.535 77.468.535
4.2.3.15	Militaria Giudiziaria	<< 41.316.552 41.316.552	114.054 41.316.552 41.316.552	<< 10.329.138 10.329.138	114.054 51.645.690 51.645.690

(importi in euro)

XIV LEGISLATURA - DISEGNI DI LEGGE E RELAZIONI - DOCUMENTI

MINISTERO DELL'ECONOMIA E DELLE FINANZE		020/006/30				
Unità previsionali di base		Previsioni secondo la legge di Bilancio anno finanziario 2001	Previsioni assestate anno finanziario 2001	Variazioni che si propongono	Previsioni risultanti anno finanziario 2002	
Numero	Denominazione					
4.2.3.16	Intese istituzionali di programma	<< 800.508.194 800.508.194	690.164.684 1.316.965.093 1.052.058.855	264.906.237 976.103.539 807.185.982	955.070.921 2.293.068.632 1.859.244.837	
4.2.3.17	Province, comuni e comunità montane	<< << <<	<< << <<	<< 1.549.371 1.549.371	<< 1.549.371 1.549.371	
4.2.3.18	Beni mobili	77.387 2.706.751 2.706.751	91.058 2.706.751 2.582.285	124.466 -270.675 -146.209	215.524 2.436.076 2.436.076	
4.2.3.19	Fondo federalismo amministrativo	<< 2.621.817.763 2.504.177.672	292.522.053 2.069.308.239 2.069.308.239	<< 63.304.712 63.304.712	292.522.053 2.132.612.951 2.132.612.951	
4.2.3.20	Formazione professionale	<< 103.291.380 103.291.380	<< 103.291.380 103.291.380	<< << <<	<< 103.291.380 103.291.380	
4.2.3.21	Regioni a statuto ordinario	<< 1.549.371 1.549.371	<< 1.549.371 1.549.371	<< << <<	<< 1.549.371 1.549.371	
4.2.3.22	Ripiano deficit spesa sanitaria	<< << <<	<< 3.615.198.294 3.615.198.294	<< -516.456.899 -516.456.899	<< 3.098.741.395 3.098.741.395	
4.2.3.23	Fondo per agevolare l'innovazione tecnologica	<< << <<	<< 1.208.509.144 861.966.565	<< -1.208.509.144 -861.966.565	<< << <<	
4.2.3.24	Navigazione satellitare	<< << <<	<< 103.291.380 103.291.380	<< -92.962.242 -92.962.242	<< 10.329.138 10.329.138	
4.2.3.25	Gestione lavoratori portuali	<< 877.977 877.977	877.977 877.977 1.755.953	-877.977 << -877.976	<< 877.977 877.977	

(importi in euro)

XIV LEGISLATURA - DISEGNI DI LEGGE E RELAZIONI - DOCUMENTI

MINISTERO DELL'ECONOMIA E DELLE FINANZE		020/006/31			
Numero	Unità previsionali di base Denominazione	Previsioni secondo la legge di Bilancio anno finanziario 2001	Previsioni accertate anno finanziario 2001	Variazioni che si propongono	Previsioni risultanti anno finanziario 2002
4.2.10	ONERI COMUNI	<< 1.099.207.239 1.099.207.239	57.025.097 653.246.796 653.246.796	-21.673.114 -270.623.415 -270.623.415	36.151.983 382.623.381 382.623.381
4.2.10.1	Fondo speciale	<< 969.576.557 969.576.557	<< 591.530.196 591.530.196	<< -208.906.815 -208.906.815	<< 382.623.381 382.623.381
4.2.10.2	Trasporti pubblici locali	<< 129.530.682 129.530.682	57.025.097 61.716.599 61.716.599	-21.673.114 -61.716.599 -61.716.599	36.151.983 << <<
4.2.10.3	Residui passivi parenti	<< << <<	<< << <<	<< << <<	<< << <<
4.3	Rimborso passività finanziaria	<< 1.116.304.415 1.116.304.415	58.471.917 926.337.752 984.809.669	-58.471.917 97.504.352 39.032.435	<< 1.023.842.104 1.023.842.104
4.3.9	RIMBORSO DEL DEBITO PUBBLICO	<< 1.116.304.415 1.116.304.415	58.471.917 926.337.752 984.809.669	-58.471.917 97.504.352 39.032.435	<< 1.023.842.104 1.023.842.104
4.3.9.1	Mutui Cassa depositi e prestiti	<< 1.116.304.415 1.116.304.415	58.471.917 926.337.752 984.809.669	-58.471.917 97.504.352 39.032.435	<< 1.023.842.104 1.023.842.104

(importi in euro)

XIV LEGISLATURA - DISEGNI DI LEGGE E RELAZIONI - DOCUMENTI

MINISTERO DELL'ECONOMIA E DELLE FINANZE		02/006/632				
Numero	Unità previsionali di base		Previsioni secondo la legge di Bilancio anno finanziario 2001	Previsioni assettate anno finanziario 2001	Variazioni che si propongono	Previsioni risultanti anno finanziario 2002
	Denominazione					
	5 - POLITICHE DI SVILUPPO E DI COESIONE	RS CP CS	1.919.664.423 2.933.945.411 2.129.399.489	3.177.843.045 2.331.215.762 2.384.540.340	-995.788.756 788.907.924 744.977.699	2.182.054.289 3.120.123.686 3.129.518.039
	5.1 - Spese correnti	RS CP CS	11.415.512 339.332.734 339.410.203	22.658.263 343.037.461 344.326.074	-942.587 -215.818.773 -216.809.258	21.715.676 127.418.688 127.516.816
	5.1.1.0 FUNZIONAMENTO (*)	RS CP CS	7.800.314 37.205.448 37.282.917	11.121.427 40.910.175 43.644.868	-2.388.666 -9.036.013 -11.672.578	8.732.761 31.874.162 31.972.290
	5.1.2 - INTERVENTI	RS CP CS	3.615.198 227.241.036 227.241.036	619.748 227.241.036 225.794.956	1.446.080 -206.582.760 -205.136.680	2.065.828 20.658.276 20.658.276
	5.1.2.1 Aree depresse	RS CP CS	<< 206.582.760 206.582.760	<< 206.582.760 206.582.760	<< -206.582.760 -206.582.760	<< << <<
Dati consecutivi						
	(*) Personale	RS CP CS	183.859 26.521.866 26.599.334	1.733.854 29.307.376 30.633.530	-1.264.179 -6.433.310 -7.671.666	469.675 22.874.066 22.961.864
	Beni e servizi	RS CP CS	7.616.455 10.683.582 10.683.582	9.311.465 11.602.799 12.935.229	-1.048.378 -2.602.703 -3.924.803	8.263.087 9.000.096 9.010.426
	Informatica di servizio	RS CP CS	<< << <<	76.108 << 76.108	-76.108 << -76.108	<< << <<

(importi in euro)

XIV LEGISLATURA - DISEGNI DI LEGGE E RELAZIONI - DOCUMENTI

MINISTERO DELL'ECONOMIA E DELLE FINANZE		02000653				
Numero	Denominazione	Unità previsionali di base				Previsioni risultanti anno finanziario 2002
		Previsioni secondo la legge di Bilancio anno finanziario 2001	Previsioni assestate anno finanziario 2001	Variazioni che si propongono	Previsioni risultanti anno finanziario 2002	
5.1.2.2	Programmazione, valutazione e monitoraggio degli investimenti pubblici	RS CP CS	3.615.198 20.658.276 20.658.276	619.748 20.658.276 19.212.197	1.446.080 << 1.446.079	2.065.828 20.658.276 20.658.276
5.1.5	ONERI COMUNI	RS CP CS	<< << <<	<< << <<	<< << <<	<< << <<
5.1.5.1	Residui passivi parenti	RS CP CS	<< << <<	<< << <<	<< << <<	<< << <<
5.1.7	ONERI DEL DEBITO PUBBLICO	RS CP CS	<< 74.886.250 74.886.250	10.917.087 74.886.250 74.886.250	<< << <<	10.917.087 74.886.250 74.886.250
5.1.7.1	Interessi sui mutui Cassa depositi e prestiti	RS CP CS	<< 74.886.250 74.886.250	10.917.087 74.886.250 74.886.250	<< << <<	10.917.087 74.886.250 74.886.250
5.2	Spese in conto capitale	RS CP CS	1.908.248.911 2.419.726.427 1.715.103.036	3.149.210.699 1.913.292.051 1.965.328.016	-994.846.169 1.004.526.697 961.786.956	2.154.364.530 2.917.818.748 2.927.114.972
5.2.3	INVESTIMENTI	RS CP CS	1.908.248.911 2.419.726.427 1.715.103.036	3.149.210.699 1.913.292.051 1.965.328.016	-994.846.169 1.004.526.697 961.786.956	2.154.364.530 2.917.818.748 2.927.114.972
5.2.3.1	Fondo Sanitario Nazionale	RS CP CS	<< 77.468.535 77.468.535	260.294.277 << 53.711.518	-255.129.708 << -48.546.949	5.164.569 << 5.164.569
5.2.3.2	Fondo per i programmi regionali di sviluppo	RS CP CS	81.063.527 30.208.080 22.515.971	81.063.527 34.215.940 30.197.198	4.018.743 -3.228.525 790.216	85.082.270 30.987.414 30.987.414
5.2.3.3	Risanamento e ricostruzione zone terremotate	RS CP CS	285.532 << 285.532	<< 64.150 349.682	<< -64.150 -349.682	<< << <<

(importi in euro)

XIV LEGISLATURA - DISEGNI DI LEGGE E RELAZIONI - DOCUMENTI

MINISTERO DELL'ECONOMIA E DELLE FINANZE		020/006/34			
Numero	Denominazione	Unità previsionali di base			
		Previsioni secondo la legge di Bilancio anno finanziario 2001	Previsioni assettate anno finanziario 2001	Variazioni che si propongono	Previsioni risultanti anno finanziario 2002
5.2.3.4	Progetti immediatamente eseguibili	<< 12.911.422 12.911.422	12.801.749 12.911.422 25.713.172	-12.801.749 << -12.801.750	<< 12.911.422 12.911.422
5.2.3.5	Risanamento e valorizzazione del territorio	<< << <<	15.653.158 << 15.433.197	-15.653.158 << -15.433.197	<< << <<
5.2.3.6	Milizia abitativa	<< << <<	35.119.069 << 14.460.793	-35.119.069 << -14.460.793	<< << <<
5.2.3.7	Calamità naturali e danni bellici	<< 51.645.690 51.645.690	5.164.569 51.645.690 56.810.259	-5.164.569 11.775.217 6.610.648	<< 63.420.907 63.420.907
5.2.3.8	Aree depresse	672.788.402 20.658.276 20.658.276	1.226.158.625 20.658.276 673.563.641	-1.215.313.030 << -652.399.108	10.845.595 20.658.276 21.174.733
5.2.3.9	Interventi straordinari per la Calabria	17.906.271 << <<	17.906.271 << <<	-17.648.043 << 258.228	258.228 << 258.228
5.2.3.10	Accordi di programma	1.032.913.798 1.215.223.084 518.006.270	1.191.336.302 1.219.354.739 470.492.235	748.862.504 1.256.023.178 2.004.895.682	1.940.198.806 2.475.377.917 2.475.377.917
5.2.3.11	Sviluppo economico delle regioni a statuto speciale e province autonome	103.291.380 << <<	103.291.380 << <<	-102.774.923 << 516.457	516.457 << 516.457
5.2.3.12	Attrezzature e impianti sanitari	<< 122.916.742 122.916.742	41.990.276 122.916.742 164.907.018	-41.990.276 << -41.990.276	<< 122.916.742 122.916.742
5.2.3.13	Fondo per la montagna	<< 82.633.104 82.633.104	108.666.573 82.633.104 84.182.475	-1.549.370 -33.569.699 -35.119.070	107.117.203 49.063.405 49.063.405

(importi in euro)

XIV LEGISLATURA - DISEGNI DI LEGGE E RELAZIONI - DOCUMENTI

MINISTERO DELL'ECONOMIA E DELLE FINANZE

02000635

Numero	Unità previsionali di base		Previsioni secondo la legge di Bilancio anno finanziario 2001	Previsioni amestrate anno finanziario 2001	Variazioni che si propongono	Previsioni risultanti anno finanziario 2002
		Denominazione				
5.2.3.14	RS CP CS	Informatica di servizio	<< 2.435.611 2.435.611	2.340.090 2.435.611 2.435.611	<< -121.701 -121.701	2.340.090 2.313.830 2.313.830
5.2.3.15	RS CP CS	Beni mobili	<< 46.481 46.481	<< 46.481 46.481	<< -4.648 -4.648	<< 41.833 41.833
5.2.3.16	RS CP CS	Interessi istituzionali di programma	<< 803.579.402 803.579.402	47.424.032 366.409.895 373.024.536	-44.593.519 -226.282.895 -230.057.023	2.840.513 140.127.000 142.967.513
5.2.10	RS CP CS	5.2.10 - ONERI COMUNI	<< << <<	<< << <<	<< << <<	<< << <<
5.2.10.1	RS CP CS	Residui passivi parenti	<< << <<	<< << <<	<< << <<	<< << <<
5.3	RS CP CS	5.3 - Rimborso passività finanziarie	<< 74.886.250 74.886.250	5.974.083 74.886.250 74.886.250	<< << <<	5.974.083 74.886.250 74.886.250
5.3.9	RS CP CS	5.3.9 - RIMBORSO DEL DEBITO PUBBLICO	<< 74.886.250 74.886.250	5.974.083 74.886.250 74.886.250	<< << <<	5.974.083 74.886.250 74.886.250
5.3.9.1	RS CP CS	Metri Cassa depositi e prestiti	<< 74.886.250 74.886.250	5.974.083 74.886.250 74.886.250	<< << <<	5.974.083 74.886.250 74.886.250

(importi in euro)

XIV LEGISLATURA - DISEGNI DI LEGGE E RELAZIONI - DOCUMENTI

MINISTERO DELL'ECONOMIA E DELLE FINANZE		020/006/36			
Unità previsionali di base		Previsioni secondo la legge di Bilancio anno finanziario 2001	Previsioni assestate anno finanziario 2001	Variazioni che si propongono	Previsioni risultanti anno finanziario 2002
Numero	Denominazione				
6	POLITICHE FISCALI	RS 3.056.859.185 CF 32.047.532.572 CS 33.082.934.768	5.905.803.071 39.478.509.938 42.379.565.834	-5.894.912.544 -3.275.897.145 -6.166.071.517	10.890.527 36.202.603.793 36.213.494.317
6.1	Spese correnti	RS 2.608.538.171 CF 31.532.829.372 CS 32.205.392.341	4.808.717.370 38.963.405.184 41.328.889.902	-4.797.826.843 -3.275.550.008 -5.630.144.202	10.890.527 35.687.855.176 35.698.745.700
6.1.1	FUNZIONAMENTO	RS 186.329.228 CF 631.290.157 CS 634.530.712	1.449.157.395 697.939.437 1.254.831.628	-1.438.283.395 -295.017.104 -251.001.090	10.874.000 992.956.541 1.003.830.538
6.1.1.1	Spese generali di funzionamento (*)	RS 186.329.228 CF 631.290.157 CS 634.530.712	608.595.926 697.939.437 789.646.311	-587.721.926 295.017.104 214.184.227	10.874.000 992.956.541 1.003.830.538
6.1.1.2	Gestione residui del soppresso Dipartimento delle Entrate	RS CF CS	578.827.963 <<< <<<	-578.827.963 <<< <<<	<<< <<< <<<
Dati conoecivi					
(*)	Personale	RS CF CS	102.907.591 117.685.184 196.194.979	-94.357.647 3.275.654 -66.684.197	8.549.944 120.960.838 129.510.782
	Beni e servizi	RS CF CS	497.280.282 559.672.658 572.869.737	-494.956.226 294.385.132 283.512.107	2.324.056 854.057.790 856.381.844
	Informatica di servizio	RS CF CS	8.408.053 20.581.596 20.581.596	-8.408.053 -2.643.683 -2.643.683	<<< 17.937.913 17.937.913

(importi in euro)

XIV LEGISLATURA - DISEGNI DI LEGGE E RELAZIONI - DOCUMENTI

Unità previsionali di base		Previsioni secondo la legge di Bilancio anno finanziario 2001	Previsioni amestrate anno finanziario 2001	Variazioni che si propongono	Previsioni risultanti anno finanziario 2002
Numero	Denominazione				
6.1.1.1.3	Gestione residui del soppresso Dipartimento delle Dogane	<< << <<	102.226.572 << 73.975.949	-102.226.572 << -73.975.949	<< << <<
6.1.1.1.4	Gestione residui del soppresso Dipartimento del Territorio	<< << <<	159.506.934 << 95.849.453	-159.506.934 << -95.849.453	<< << <<
6.1.1.2	INTERVENTI	1.974.662.036 29.743.531.203 30.412.853.618	2.660.162.356 36.921.657.328 30.723.828.679	-2.660.145.829 -3.375.891.068 -5.178.045.893	16.527 33.545.766.260 33.545.782.786
6.1.2.1	Vincite al lotto	<< << <<	<< 35.341 35.341	<< -35.341 -35.341	<< << <<
6.1.2.2	Restituzioni e rimborsi di imposte	1.049.254.928 20.918.819.760 20.918.131.252	2.445.634.360 27.921.819.760 29.952.825.442	-2.445.634.360 -4.043.899.840 -6.074.905.522	<< 23.877.919.920 23.877.919.920
6.1.2.3	Interessi di mora	<< 516.457 516.457	101.202 516.457 516.457	-101.202 << <<	<< 516.457 516.457
6.1.2.4	Devoluzione canoni sulle radiotelevisizioni	163.072.432 1.362.413.300 1.362.413.300	159.600.278 1.370.101.392 1.370.101.392	-158.600.278 -2.007.066 -2.007.066	<< 1.368.094.326 1.368.094.326
6.1.2.5	Centri autorizzati di assistenza fiscale	80.750.928 139.443.363 139.443.363	37.789.344 271.759.746 154.937.070	-37.789.344 -127.151.814 -10.329.138	<< 148.607.932 144.607.932
6.1.2.6	Accordi ed organismi internazionali	<< 516.457 516.457	<< 516.457 516.457	<< << <<	<< 516.457 516.457
6.1.2.7	Devoluzione di proventi	9.181.793 908.556.141 908.556.141	15.571.122 942.125.840 942.125.840	-15.571.122 989.019.093 989.019.093	<< 1.931.144.933 1.931.144.933

(importi in euro)

XIV LEGISLATURA - DISEGNI DI LEGGE E RELAZIONI - DOCUMENTI

Unità previsionali di base		Previsioni secondo la legge di Bilancio anno finanziario 2001	Previsioni assestate anno finanziario 2001	Variazioni che si propongono	Previsioni risultanti anno finanziario 2002
Numero	Denominazione				
6.1.2.8	Agenzia delle Entrate	RS CP CS 503.110.620 2.403.830.561 2.906.941.181	<< 2.404.423.622 2.395.497.267	<< -301.173.950 -292.247.595	<< 2.103.249.672 2.103.249.672
6.1.2.9	Agenzia del Demanio	RS CP CS 10.940.623 57.368.549 68.309.172	<< 57.417.971 57.417.971	<< 4.257.957 4.257.957	<< 61.675.928 61.675.928
6.1.2.10	Agenzia del Territorio	RS CP CS 80.230.030 365.751.161 445.981.191	<< 365.874.715 314.229.025	<< 17.834.737 69.480.427	<< 383.709.452 383.709.452
6.1.2.11	Agenzia delle Dogane	RS CP CS 75.092.833 478.618.684 553.711.518	<< 478.742.238 427.096.549	<< 13.944.337 65.590.026	<< 492.686.575 492.686.575
6.1.2.12	Regolarizzazione anticipazioni affettuate dai concessionari della riscossione	RS CP CS 1.140.695 3.098.741.395 3.098.741.395	485 3.098.741.395 3.098.741.395	-485 << <<	<< 3.098.741.395 3.098.741.395
6.1.2.13	Scuola superiore dell'economia e delle finanze	RS CP CS 1.887.954 5.492.989 5.615.475	2.465.565 5.605.577 5.611.757	-2.449.038 -170.299 -360.533	16.537 5.434.678 5.451.204
6.1.2.14	Misure agevolative	RS CP CS << 3.976.718 3.976.718	<< 3.976.718 3.976.718	<< 73.491.817 73.491.817	<< 77.468.535 77.468.535
6.1.5	ONERI COMUNI	RS CP CS 80.316.120 218.056.455 218.056.455	225.668.272 360.065.938 361.098.851	-225.668.272 -150.890.284 -151.923.197	<< 209.175.654 209.175.654
6.1.5.1	Ammortamento	RS CP CS 71.947.600 154.937.070 154.937.070	72.335.752 154.937.070 154.937.070	-72.335.752 7.746.853 7.746.853	<< 162.683.923 162.683.923
6.1.5.2	Imposte sui beni di Stato	RS CP CS 8.368.519 25.822.845 25.822.845	10.978.799 23.240.560 24.273.474	-10.978.799 2.582.285 1.549.371	<< 25.822.845 25.822.845

(importi in euro)

MINISTERO DELL'ECONOMIA E DELLE FINANZE

02000638

XIV LEGISLATURA - DISEGNI DI LEGGE E RELAZIONI - DOCUMENTI

020/00639

MINISTERO DELL'ECONOMIA E DELLE FINANZE		Unità previsionali di base					Previsioni ritulanti anno finanziario 2002
Numero	Denominazione	Previsioni secondo la legge di Bilancio anno finanziario 2001	Previsioni assestate anno finanziario 2001	Variazioni che si propongono	Previsioni ritulanti anno finanziario 2002	Previsioni ritulanti anno finanziario 2002	
6.1.5.3	Fondi da ripartire per oneri di personale	NS CP CS << 28.484.753 28.484.753	134.098.034 173.076.520 173.076.520	-134.098.034 -164.791.166 -164.791.166	<< 8.285.354 8.285.354	<< 8.285.354 8.285.354	
6.1.5.4	Fitti figurativi	NS CP CS << 8.011.788 8.011.788	8.255.687 8.011.788 8.011.788	-8.255.687 3.571.743 3.571.743	<< 12.383.531 12.383.531	<< 12.383.531 12.383.531	
6.1.5.5	Residui passivi parenti	NS CP CS << << <<	<< << <<	<< << <<	<< << <<	<< << <<	
6.1.6	FRATTAMENTI DI QUIESCENZA, DIFFERATIVI E SOSTITUTIVI	NS CP CS 36.891.005 61.974.828 61.974.828	64.174.063 104.730.732 110.110.996	-64.174.063 -42.750.740 -48.139.004	<< 61.979.992 61.979.992	<< 61.979.992 61.979.992	
6.1.6.1	Indennità'	NS CP CS << << <<	158.346 << 158.346	-158.346 5.165 -153.181	<< 5.165 5.165	<< 5.165 5.165	
6.1.6.2	Fondi di previdenza	NS CP CS 36.891.005 61.974.828 61.974.828	54.605.477 104.730.732 104.730.732	-54.605.477 -42.755.904 -42.755.904	<< 61.974.828 61.974.828	<< 61.974.828 61.974.828	
6.1.6.3	Gestione residui del soppresso Dipartimento del Territorio	NS CP CS << << <<	8.311.978 << 4.131.655	-8.311.978 << -4.131.655	<< << <<	<< << <<	
6.1.6.4	Gestione residui del soppresso Dipartimento delle Dogane	NS CP CS << << <<	1.098.263 << 1.098.263	-1.098.263 << -1.098.263	<< << <<	<< << <<	
6.1.7	ONERI DEL DEBITO PUBBLICO	NS CP CS 330.338.983 877.976.728 877.976.728	409.555.285 879.011.748 879.011.748	-409.555.285 -1.035.019 -1.035.019	<< 877.976.729 877.976.729	<< 877.976.729 877.976.729	
6.1.7.1	Interessi di mora	NS CP CS 330.338.983 877.976.728 877.976.728	409.555.285 879.011.748 879.011.748	-409.555.285 -1.035.019 -1.035.019	<< 877.976.729 877.976.729	<< 877.976.729 877.976.729	

(importi in euro)

XIV LEGISLATURA - DISEGNI DI LEGGE E RELAZIONI - DOCUMENTI

MINISTERO DELL'ECONOMIA E DELLE FINANZE		020006/40			
Numero	Denominazione	Unità previsionali di base			
		Previsioni secondo la legge di Bilancio anno finanziario 2001	Previsioni amestrate anno finanziario 2001	Variazioni che si propongono	Previsioni risultanti anno finanziario 2002
	6.2 - Spese in conto capitale	RS CP CS 446.321.014 514.703.200 877.542.446	1.097.085.701 515.095.755 1.050.675.932	-1.097.085.701 -347.138 -535.927.315	<< 514.748.617 514.748.617
	6.2.3 - INVESTIMENTI	RS CP CS 446.321.014 514.703.200 877.542.446	1.097.085.701 515.095.755 1.050.675.932	-1.097.085.701 -347.138 -535.927.315	<< 514.748.617 514.748.617
	6.2.3.1 Milizia di servizio	RS CP CS 42.688.929 << 4.319.515	447.693.016 392.555 230.906.289	-447.693.016 -237.618 -230.751.352	<< 154.937 154.937
	6.2.3.2 Informatica di servizio	RS CP CS 47.112.354 32.157.860 32.157.860	51.530.046 32.157.860 34.740.145	-51.530.046 -80.394 -2.662.679	<< 32.077.466 32.077.466
	6.2.3.3 Beni mobili	RS CP CS << 529.402 529.402	851.768 529.402 529.402	-851.768 -29.126 -29.126	<< 500.276 500.276
	6.2.3.4 Agenzia delle Entrate	RS CP CS 247.899.312 244.800.570 492.699.882	<< 244.800.570 193.154.880	<< << 51.645.690	<< 244.800.570 244.800.570
	6.2.3.5 Agenzia del Demanio	RS CP CS 23.921.251 155.873.406 179.794.657	<< 155.873.406 155.873.406	<< << <<	<< 155.873.406 155.873.406
	6.2.3.6 Agenzia del Territorio	RS CP CS 52.251.494 48.288.720 100.540.214	<< 48.288.720 48.288.720	<< << <<	<< 48.288.720 48.288.720
	6.2.3.7 Agenzia delle Dogane	RS CP CS 34.447.675 33.053.242 67.500.917	<< 33.053.242 33.053.242	<< << <<	<< 33.053.242 33.053.242
	6.2.3.8 Gestione residui del soppresso Dipartimento delle Entrate	RS CP CS << << <<	394.268.907 << 247.899.312	-394.268.907 << -247.899.312	<< << <<

(importi in euro)

XIV LEGISLATURA - DISEGNI DI LEGGE E RELAZIONI - DOCUMENTI

MINISTERO DELL'ECONOMIA E DELLE FINANZE

020006/41

Unità previsionali di base		Previsioni secondo la legge di Bilancio anno finanziario 2001	Previsioni accertate anno finanziario 2001	Variazioni che si propongono	Previsioni risultanti anno finanziario 2002
Numero	Denominazione				
6.2.3.9	Castione residui del soppresso Dipartimento delle Dogane	<< << <<	75.251.719 << 34.447.675	-75.251.719 << -34.447.675	<< << <<
6.2.3.10	Castione residui del soppresso Dipartimento del Territorio	<< << <<	127.490.244 << 71.782.861	-127.490.244 << -71.782.861	<< << <<
	6.2.10 - ONERI COMUNI	<< << <<	<< << <<	<< << <<	<< << <<
6.2.10.1	Residui passivi parenti	<< << <<	<< << <<	<< << <<	<< << <<

(importi in euro)

XIV LEGISLATURA - DISEGNI DI LEGGE E RELAZIONI - DOCUMENTI

MINISTERO DELL'ECONOMIA E DELLE FINANZE		020/006/42					
Numero	Unità previsionali di base Denominazione	Previsioni secondo la legge di Bilancio anno finanziario 2001		Previsioni assaiate anno finanziario 2001		Previsioni risultanti anno finanziario 2002	
		RS	CP	RS	CP	Variazioni che si propongono	Previsioni risultanti anno finanziario 2002
7	GUARDIA DI FINANZA	183.742.756	2.931.879.741	254.748.377	3.120.526.117	-254.716.357	32.020 3.121.263.090 3.121.293.110
		RS	CP	RS	CP		
7.1	Spese correnti	125.182.435	2.868.285.872	132.885.382	3.056.523.074	-132.853.362	32.020 3.048.171.528 3.048.203.548
		RS	CP	RS	CP		
7.1.1	FUNZIONAMENTO	125.176.422	2.479.537.041	132.884.939	2.667.698.911	-132.852.919	32.020 2.657.362.789 2.657.394.809
		RS	CP	RS	CP		
7.1.1.1	Spese generali di funzionamento (*)	53.329.645	2.395.931.256	62.843.113	2.580.388.735	-62.811.093	32.020 2.571.481.166 2.571.513.187
		RS	CP	RS	CP		
7.1.1.2	Reclutamento, formazione e addestramento	130.621	12.393.416	92.770	12.393.416	-92.770	<< 12.234.865 12.234.865
		RS	CP	RS	CP		
		Dati consociativi					
(*)	Personale	23.335.370	2.251.991.141	28.342.250	2.426.306.582	-28.310.230	32.020 2.417.959.286 2.417.991.306
		RS	CP	RS	CP		
	Beni e servizi	7.346.833	82.466.960	8.789.875	90.489.762	-8.789.875	<< 91.332.722 91.332.722
		RS	CP	RS	CP		
	Informatica di servizio	1.804.391	11.062.507	2.932.491	11.062.507	-2.932.491	<< 9.812.682 9.812.682
		RS	CP	RS	CP		
	Vettovagliamento, equipaggiamento, igiene e caseraggio	20.843.051	50.310.649	22.778.497	52.529.885	-22.778.497	<< 52.376.477 52.376.477
		RS	CP	RS	CP		

(importi in euro)

XIV LEGISLATURA - DISEGNI DI LEGGE E RELAZIONI - DOCUMENTI

MINISTERO DELL'ECONOMIA E DELLE FINANZE		02/0006/43			
Numero	Denominazione	Unità previsionali di base			
		Previsioni secondo la legge di Bilancio anno finanziario 2001	Previsioni assestate anno finanziario 2001	Variazioni che si propongono	Previsioni risultanti anno finanziario 2002
7.1.1.3	Mezzi operativi e strumentali	RS CP CS 31.642.335 57.781.198 57.781.198	33.337.849 60.456.477 65.395.654	-33.337.849 -350.891 -5.280.068	<< 60.115.586 60.115.586
7.1.1.4	Potenziamento	RS CP CS 40.073.821 13.531.171 13.531.171	36.611.207 14.450.283 27.361.705	-36.611.207 -919.112 -13.830.534	<< 13.531.171 13.531.171
7.1.5	ONERI COMUNI	RS CP CS << << <<	<< << <<	<< << <<	<< << <<
7.1.5.1	Residui passivi parenti	RS CP CS << << <<	<< << <<	<< << <<	<< << <<
7.1.6	TRATTAMENTI DI QUIESCENZA, INFRASCENZA, INFRASCENTIVI E SOSTITUTIVI	RS CP CS 6.014 388.748.832 388.748.832	443 388.824.162 388.824.605	-443 1.984.577 1.984.134	<< 390.808.739 390.808.739
7.1.6.1	Fondi di previdenza e assistenza dipendenti	RS CP CS << 1.406.157 1.406.157	<< 1.406.157 1.406.157	<< 1.744.230 1.744.230	<< 3.150.387 3.150.387
7.1.6.2	Indennità'	RS CP CS 6.014 387.342.674 387.342.674	443 387.418.005 387.418.448	-443 240.347 239.904	<< 387.658.352 387.658.352
7.2	Spese in conto capitale	RS CP CS 58.560.321 63.593.869 63.593.869	121.862.995 64.003.043 71.073.710	-121.862.995 9.088.520 2.017.853	<< 73.091.563 73.091.563
7.2.3	INVESTIMENTI	RS CP CS 58.560.321 63.593.869 63.593.869	121.862.995 64.003.043 71.073.710	-121.862.995 9.088.520 2.017.853	<< 73.091.563 73.091.563
7.2.3.1	Mobilizia di servizio	RS CP CS 35.997.046 36.616.794 36.616.794	73.089.648 36.616.794 39.555.806	-73.089.648 9.812.681 6.873.669	<< 46.429.475 46.429.475

(importi in euro)

XIV LEGISLATURA - DISEGNI DI LEGGE E RELAZIONI - DOCUMENTI

020/006/44

MINISTERO DELL'ECONOMIA E DELLE FINANZE

Numero	Denominazione	Unità previsionali di base				Previsioni risultanti anno finanziario 2002
		Previsioni secondo la legge di Bilancio anno finanziario 2001	Previsioni assettate anno finanziario 2001	Variazioni che si propongono	Previsioni risultanti anno finanziario 2002	
7.2.3.2	Informatica di servizio	RS CP CS 7.069.568 6.039.912 6.039.912	15.601.235 6.039.912 10.171.567	-15.601.235 -5.113 -4.136.768	<< 6.034.789 6.034.799	
7.2.3.3	Milizia abitativa	RS CP CS << 20.658 20.658	2.152 429.833 429.833	-2.152 -409.175 -409.175	<< 20.658 20.658	
7.2.3.4	Potenziamento	RS CP CS 15.493.707 15.493.707 15.493.707	30.987.414 15.493.707 15.493.707	-30.987.414 << <<	<< 15.493.707 15.493.707	
7.2.3.5	Beni mobili	RS CP CS << 5.422.797 5.422.797	2.182.547 5.422.797 5.422.797	-2.182.547 -309.874 -309.874	<< 5.112.923 5.112.923	
7.2.10.1	Residui passivi parenti	RS CP CS << << <<	<< << <<	<< << <<	<< << <<	

(importi in euro)

XIV LEGISLATURA - DISEGNI DI LEGGE E RELAZIONI - DOCUMENTI

Unità previsionali di base		Previsioni secondo la legge di Bilancio anno finanziario 2001	Previsioni assettate anno finanziario 2001	Variazioni che si propongono	Previsioni risultanti anno finanziario 2002	
Numero	Denominazione					
	8 - CONSIGLIO DI GIUSTIZIA AMMINISTRATIVA DELLA REGIONE SICILIANA	RS CF CS	3.099 894.098 894.098	14.135.247 985.983 15.010.616	-14.135.247 -985.983 -15.010.616	<< << <<
	8.1 - Spese correnti	RS CF CS	3.099 881.334 881.334	14.135.247 973.219 14.997.852	-14.135.247 -973.219 -14.997.852	<< << <<
	8.1.1.0 FUNZIONAMENTO (*)	RS CF CS	3.099 881.334 881.334	14.135.247 973.219 14.997.852	-14.135.247 -973.219 -14.997.852	<< << <<
Dati connessivi						
	(*) Personale	RS CF CS	3.099 160.876 160.876	121.329 247.958 363.142	-121.329 -247.958 -363.142	<< << <<
	Beni e servizi	RS CF CS	<< 617.166 617.166	14.013.918 632.298 14.541.747	-14.013.918 -632.298 -14.541.747	<< << <<
	Informatica di servizio	RS CF CS	<< 103.291 103.291	<< 92.962 92.962	<< -92.962 -92.962	<< << <<

(importi in euro)

XIV LEGISLATURA - DISEGNI DI LEGGE E RELAZIONI - DOCUMENTI

MINISTERO DELL'ECONOMIA E DELLE FINANZE

020006/46

Numero	Unità previsionali di base		Previsioni secondo la legge di Bilancio anno finanziario 2001	Previsioni assestate anno finanziario 2001	Variazioni che si propongono	Previsioni risultanti anno finanziario 2002
	Denominazione					
	8.2 - Spese in conto capitale	RS CP CS	<< 12.764 12.764	<< 12.764 12.764	<< -12.764 -12.764	<< << <<
	8.2.3 - INVESTIMENTI	RS CP CS	<< 12.764 12.764	<< 12.764 12.764	<< -12.764 -12.764	<< << <<
	8.2.3.1 Beni mobili	RS CP CS	<< 12.764 12.764	<< 12.764 12.764	<< -12.764 -12.764	<< << <<

(importi in euro)

XIV LEGISLATURA - DISEGNI DI LEGGE E RELAZIONI - DOCUMENTI

MINISTERO DELL'ECONOMIA E DELLE FINANZE		0200006/48				
Numero	Unita' previsionali di base		Previsioni secondo la legge di Bilancio anno finanziario 2001	Previsioni assestate anno finanziario 2001	Variazioni che si propongono	Previsioni risultanti anno finanziario 2002
	..	Denominazione				
	9.2 - Spese in conto capitale	RS CP CS	242.844 1.549.371 1.549.371	905.952 1.549.371 1.570.918	-21.547 -154.937 -176.484	884.405 1.394.434 1.394.434
	9.2.3 - INVESTIMENTI	RS CP CS	242.844 1.549.371 1.549.371	905.952 1.549.371 1.570.918	-21.547 -154.937 -176.484	884.405 1.394.434 1.394.434
9.2.3.1	Beni mobili	RS CP CS	242.844 1.549.371 1.549.371	905.952 1.549.371 1.570.918	-21.547 -154.937 -176.484	884.405 1.394.434 1.394.434
	9.2.10 - ONERI COMUNI	RS CP CS	<< << <<	<< << <<	<< << <<	<< << <<
9.2.10.1	Residui passivi parenti	RS CP CS	<< << <<	<< << <<	<< << <<	<< << <<

(importi in euro)

XIV LEGISLATURA - DISEGNI DI LEGGE E RELAZIONI - DOCUMENTI

MINISTERO DELL'ECONOMIA E DELLE FINANZE		020006/49				
Numero	Unita' previsionali di base		Previsioni secondo la legge di Bilancio anno finanziario 2001	Previsioni assestate anno finanziario 2001	Variazioni che si propongono	Previsioni risultanti anno finanziario 2002
	Denominazione					
	10 - PROTEZIONE CIVILE	RS CP CS	618.094.614 1.609.818.445 1.976.172.457	1.416.511.575 1.595.996.498 1.944.900.147	-1.416.511.575 -1.595.996.498 -1.944.900.147	<< << <<
	10.1 - Spese correnti	RS CP CS	153.936.098 37.619.578 109.607.989	365.361.145 125.761.299 298.983.352	-365.361.145 -125.761.299 -298.983.352	<< << <<
	10.1.1.0 FUNZIONAMENTO (*)	RS CP CS	13.878.688 17.477.759 25.838.680	56.366.376 67.227.183 100.525.256	-56.366.376 -67.227.183 -100.525.256	<< << <<
	10.1.2 - INTERVENTI	RS CP CS	140.057.410 20.141.819 83.769.309	308.994.769 58.534.117 198.458.096	-308.994.769 -58.534.117 -198.458.096	<< << <<
	10.1.2.1 Emergenze sul territorio	RS CP CS	138.921.205 20.141.819 82.633.104	304.432.242 55.430.211 191.927.868	-304.432.242 -55.430.211 -191.927.868	<< << <<
Dati consociativi						
	(*) Personale	RS CP CS	1.324.138 15.201.011 15.201.527	6.043.728 21.073.498 25.770.313	-6.043.728 -21.073.498 -25.770.313	<< << <<
	Beni e servizi	RS CP CS	12.038.094 2.276.749 10.120.696	49.509.210 45.411.278 73.715.556	-49.509.210 -45.411.278 -73.715.556	<< << <<
	Informatica di servizio	RS CP CS	516.457 << 516.457	813.438 742.407 1.039.388	-813.438 -742.407 -1.039.388	<< << <<

(importi in euro)

XIV LEGISLATURA - DISEGNI DI LEGGE E RELAZIONI - DOCUMENTI

MINISTERO DELL'ECONOMIA E DELLE FINANZE		020/006/60			
Unità previsionali di base		Previsioni secondo la legge di Bilancio anno finanziario 2001	Previsioni assestate anno finanziario 2001	Variazioni che si propongono	Previsioni risultanti anno finanziario 2002
Numero	Denominazione				
10.1.2.2	Associazioni di volontariato	RS CP CS	1.136.205 << 1.136.205	4.562.527 3.103.906 6.530.228	<< << <<
10.1.2.3	Accordi ed organismi internazionali	RS CP CS	<< << <<	<< << <<	<< << <<
10.2	Spese in conto capitale	RS CP CS	464.150.516 1.572.198.867 1.766.564.468	1.051.150.430 1.470.235.199 1.645.916.795	<< << <<
10.2.3	INVESTIMENTI	RS CP CS	464.150.516 1.572.198.867 1.766.564.468	1.051.150.430 1.470.235.199 1.645.916.795	<< << <<
10.2.3.1	Milliaia di servizio	RS CP CS	<< 10.329.138 10.329.138	20.658.276 10.329.138 10.329.138	<< << <<
10.2.3.2	Emergenze sul territorio	RS CP CS	273.069.463 624.396.391 818.245.535	620.161.946 624.396.391 922.684.737	<< << <<
10.2.3.3	Fondo per la protezione civile	RS CP CS	190.572.596 937.369.272 937.369.272	488.780.515 835.405.604 711.765.617	<< << <<
10.2.3.4	Intese istituzionali di programma	RS CP CS	516.457 << 516.457	1.549.371 << 1.032.914	<< << <<
10.2.3.5	Beni mobili	RS CP CS	<< 104.066 104.066	322 104.066 104.388	<< << <<

(importi in euro)

XIV LEGISLATURA - DISEGNI DI LEGGE E RELAZIONI - DOCUMENTI

UNITA' PREVISIONALI DI BASE		Previsioni secondo la legge di Bilancio anno finanziario 2001	Previsioni assettate anno finanziario 2001	Variazioni che si propongono	Previsioni risultanti anno finanziario 2002
Numero	Denominazione				
	11 - SERVIZI TECNICI NAZIONALI	RS 58.809.017 CP 48.723.936 CS 60.144.967	126.587.957 56.340.794 102.161.579	-45.710.922 -17.808.163 -37.104.517	90.977.005 38.540.631 65.057.062
	11.1 - Spese correnti	RS 6.812.651 CP 35.796.761 CS 36.017.614	10.746.522 39.171.179 44.848.433	-5.575.419 -3.356.124 -8.925.049	5.171.103 35.815.055 35.923.384
	11.1.1.0 FUNZIONAMENTO (*)	RS 6.812.651 CP 35.796.761 CS 36.017.614	10.746.522 39.171.179 44.848.433	-5.575.419 -3.356.124 -8.925.049	5.171.103 35.815.055 35.923.384
Dati connessivi					
	(*) Personale	RS 2.371.977 CP 25.613.485 CS 25.833.239	4.494.001 28.827.219 33.213.506	-4.310.276 -2.098.609 -6.404.463	183.725 26.728.610 26.809.043
	Beni e servizi	RS 4.440.574 CP 10.181.276 CS 10.184.375	6.252.522 10.343.960 11.634.927	-1.265.144 -1.257.514 -2.520.587	4.987.378 9.086.446 9.114.340

(importi in euro)

MINISTERO DELL'ECONOMIA E DELLE FINANZE

020/006/51

XIV LEGISLATURA - DISEGNI DI LEGGE E RELAZIONI - DOCUMENTI

MINISTERO DELL'ECONOMIA E DELLE FINANZE		020006/62				
Numero	Unità previsionali di base Denominazione	Previsioni secondo la legge di Bilancio anno finanziario 2001				Previsioni risultanti anno finanziario 2002
		Previsioni assestate anno finanziario 2001	Variazioni che si propongono	Previsioni secondo la legge di Bilancio anno finanziario 2001	Previsioni risultanti anno finanziario 2002	
	11.2 - Spese in conto capitale	RS CP CS	115.841.434 17.177.615 57.313.146	-40.135.531 -14.452.039 -28.179.468	75.705.903 2.725.576 29.133.678	
	11.2.3 - INVESTIMENTI	RS CP CS	115.841.434 17.177.615 57.313.146	-40.135.531 -14.452.039 -28.179.468	75.705.903 2.725.576 29.133.678	
	11.2.3.1 Potenziamento servizi e strutture	RS CP CS	115.996.366 12.927.174 24.127.252			
	11.2.3.1.1	RS CP CS	51.996.366 12.927.174 24.127.252			
	11.2.3.2 Intese istituzionali di programma	RS CP CS	115.748.214 17.161.063 57.204.174	-40.042.311 -14.450.464 -28.084.673	75.705.903 2.711.399 29.119.501	
	11.2.3.2	RS CP CS	<<< <<< <<<	-77.469 << -77.469	<<< <<< <<<	
	11.2.3.3 Beni mobili	RS CP CS	<<< 15.752 15.752	-15.752 -1.575 -17.327	<<< 14.177 14.177	

(importi in euro)

XIV LEGISLATURA - DISEGNI DI LEGGE E RELAZIONI - DOCUMENTI

MINISTERO DELL'ECONOMIA E DELLE FINANZE		02/0006/63				
Numero	Unita' previsionali di base		Previsioni secondo la legge di Bilancio anno finanziario 2001	Previsioni assettate anno finanziario 2001	Variazioni che si propongono	Previdoni risultanti anno finanziario 2002
	Denominazione					
	12 - SERVIZIO PER LA GESTIONE DELLE SPESE RESIDUALI	RS CP CS	1.489.462 1.076.956.163 1.078.090.818	411.262.107 1.230.321.972 1.285.825.305	-357.204.573 -761.369.083 -765.424.592	54.057.534 468.952.889 520.200.713
	12.1 - Spese correnti	RS CP CS	1.489.462 1.058.828.525 1.059.963.181	185.548.254 1.161.026.677 1.161.013.048	-156.324.149 -692.120.269 -665.692.246	29.224.105 468.906.408 495.320.802
	12.1.1 - FUNZIONAMENTO	RS CP CS	296.446 14.865.868 14.962.445	17.588.904 18.743.524 36.146.133	-17.367.950 -4.396.657 -21.788.420	221.054 14.346.867 14.357.713
	12.1.1.1 Commissariati di governo (*)	RS CP CS	296.446 14.679.943 14.776.521	3.702.740 16.910.131 20.423.031	-3.481.686 -4.024.808 -7.526.862	221.054 12.885.323 12.896.169
	12.1.1.2 Segretariato (**)	RS CP CS	<< << <<	9.364.983 << 9.364.983	-9.364.983 << -9.364.983	<< << <<
Dati consecutivi						
	(*) Personale	RS CP CS	144.608 11.363.774 11.374.103	2.612.623 13.077.556 15.557.159	-2.448.389 -3.481.349 -5.955.271	164.234 9.596.207 9.601.888
	Beni e servizi	RS CP CS	151.838 3.316.170 3.402.418	1.090.117 3.832.575 4.865.872	-1.033.297 -543.458 -1.571.591	56.820 3.289.117 3.294.281
	(**) Personale	RS CP CS	<< << <<	4.958.232 << 4.958.232	-4.958.232 << -4.958.232	<< << <<
	Beni e servizi	RS CP CS	<< << <<	4.406.751 << 4.406.751	-4.406.751 << -4.406.751	<< << <<

(importi in euro)

XIV LEGISLATURA - DISEGNI DI LEGGE E RELAZIONI - DOCUMENTI

MINISTERO DELL'ECONOMIA E DELLE FINANZE		02/0/006/54				
Numero	Unità previsionali di base		Previsioni secondo la legge di Bilancio anno finanziario 2001	Previsioni accertate anno finanziario 2001	Variazioni che si propongono	Previsioni risultranti anno finanziario 2002
	Denominazione					
12.1.1.3	Cabinetto e altri uffici (*)		<< << <<	105.549 << 105.549	-105.549 << -105.549	<< << <<
Dati conoscitivi						
(*)	Personale		<< << <<	54.069 << 54.069	-54.069 << -54.069	<< << <<
	Beni e servizi		<< << <<	51.479 << 51.479	-51.479 << -51.479	<< << <<

(importi in euro)

XIV LEGISLATURA - DISEGNI DI LEGGE E RELAZIONI - DOCUMENTI

UNITA' PREVISIONALI DI BASE		020/006/55				
Numero	Denominazione	MINISTERO DELL'ECONOMIA E DELLE FINANZE				
		Previsioni secondo la legge di Bilancio anno finanziario 2001	Previsioni assestate anno finanziario 2001	Variazioni che si propongono	Previsioni risultanti anno finanziario 2002	
12.1.1.4	Fusione pubblica (*)	RS CP CS	1.408.282 1.833.393 3.241.675	-1.408.282 -371.849 -1.780.131	<< 1.461.544 1.461.544	
12.1.1.5	Supporti con il Parlamento (**)	RS CP CS	<< 185.924 185.924	272.557 << 272.557	<< << <<	
Dati consociativi						
(*)	Personale	RS CP CS	<< << <<	480.174 1.461.544 1.941.718	-480.174 << -480.174	<< 1.461.544 1.461.544
	Beni e servizi	RS CP CS	<< 185.924 185.924	705.994 371.849 1.077.843	-705.994 -371.849 -1.077.843	<< << <<
	Informatica di servizio	RS CP CS	<< << <<	222.115 << 222.115	-222.115 << -222.115	<< << <<
(**)	Personale	RS CP CS	<< << <<	272.557 << 272.557	-272.557 << -272.557	<< << <<

(importi in Euro)

XIV LEGISLATURA - DISEGNI DI LEGGE E RELAZIONI - DOCUMENTI

MINISTERO DELL'ECONOMIA E DELLE FINANZE		020006/56			
Unità previsionali di base		Previsioni secondo la legge di Bilancio anno finanziario 2001	Previsioni accertate anno finanziario 2001	Variazioni che si propongono	Previsioni risultanti anno finanziario 2002
Numero	Denominazione				
12.1.1.6	Politiche comunitarie (*)	RS CF CS	377.161 << 377.161	-377.161 << -377.161	<< << <<
12.1.1.7	Affari regionali (**)	RS CF CS	163.960 << 163.961	-163.960 << -163.961	<< << <<
Dati consuntivi					
(*)	Personale	RS CF CS	242.088 << 242.088	-242.088 << -242.088	<< << <<
	Beni e servizi	RS CF CS	135.073 << 135.073	-135.073 << -135.073	<< << <<
(**)	Personale	RS CF CS	149.122 << 149.122	-149.122 << -149.122	<< << <<
	Beni e servizi	RS CF CS	14.838 << 14.838	-14.838 << -14.838	<< << <<

(importi in euro)

XIV LEGISLATURA - DISEGNI DI LEGGE E RELAZIONI - DOCUMENTI

MINISTERO DELL'ECONOMIA E DELLE FINANZE		0200006/67				
Unita' previsionali di base		Previsioni secondo la legge di Bilancio anno finanziario 2001	Previsioni accertate anno finanziario 2001	Variazioni che si propongono	Previsioni risultanti anno finanziario 2002	
Numero	Denominazione					
12.1.1.8	Riforme elettorali ed istituzionali (*)	RS CP CS	139.504 << 139.504	-139.504 << -139.504	<< << <<	
12.1.1.9	Informazione ed editoria (**)	RS CP CS	177.747 << 181.290	-177.747 << -181.290	<< << <<	
Dati consuntivi						
(*)	Personale	RS CP CS	61.570 << 61.570	-61.570 << -61.570	<< << <<	
	Beni e servizi	RS CP CS	77.933 << 77.933	-77.933 << -77.933	<< << <<	
(**)	Personale	RS CP CS	171.132 << 174.675	-171.132 << -174.675	<< << <<	
	Beni e servizi	RS CP CS	6.615 << 6.615	-6.615 << -6.615	<< << <<	

(importi in euro)

XIV LEGISLATURA - DISEGNI DI LEGGE E RELAZIONI - DOCUMENTI

Unità previsionali di base		MINISTERO DELL'ECONOMIA E DELLE FINANZE					02/06/68
Numero	Denominazione	Previsioni secondo la legge di Bilancio anno finanziario 2001	Previsioni assestate anno finanziario 2001	Variazioni che si propongono	Previsioni risultanti anno finanziario 2002		
12.1.1.10	Pari opportunità (*)	<< << <<	412.732 << 412.732	-412.732 << -412.732	<< << <<		
12.1.1.11	Consiglio di Stato e Tribunali amministrativi regionali (**)	<< << <<	994.838 << 994.838	-994.838 << -994.838	<< << <<		
12.1.1.12	Informatica di servizio	<< << <<	468.852 << 468.852	-468.852 << -468.852	<< << <<		
12.1.2	INTERVENTI	1.193.015 1.041.399.195 1.042.437.263	167.818.033 1.138.667.413 1.121.109.860	-138.814.982 -684.107.872 -640.146.771	29.003.051 454.559.541 480.963.089		
12.1.2.1	Servizio civile nazionale	154.937 121.367.371 121.367.371	11.432.760 121.367.371 132.800.139	-11.432.760 -121.367.371 -132.800.139	<< << <<		
Dati consociativi							
(*)	Personale	<< << <<	156.394 << 156.394	-156.394 << -156.394	<< << <<		
	Beni e servizi	<< << <<	256.338 << 256.338	-256.338 << -256.338	<< << <<		
(**)	Beni e servizi	<< << <<	994.838 << 994.838	-994.838 << -994.838	<< << <<		

(importi in euro)

XIV LEGISLATURA - DISEGNI DI LEGGE E RELAZIONI - DOCUMENTI

MINISTERO DELL'ECONOMIA E DELLE FINANZE		02/00/06/59				
Unità previsionali di base		Previsioni secondo la legge di Bilancio anno finanziario 2001	Previsioni ammontate anno finanziario 2001	Variazioni che si propongono	Previsioni risultanti anno finanziario 2002	
Numero	Denominazione					
12.1.1.2.2	Comitato interministeriale per le informazioni e la sicurezza	RS CS CS	5.165 387.859.131 387.864.296	2.604.667 242.218.286 242.223.450	-5.165 166.505.704 166.500.540	2.599.502 408.723.940 408.723.990
12.1.1.2.3	Agenzie di informazione	RS CS CS	<< 9.305.520 9.305.520	10.210.066 10.266.586 20.476.652	-10.210.066 -10.266.586 -20.476.652	<< << <<
12.1.1.2.4	Giubileo 2000	RS CS CS	1.032.914 << 1.032.914	9.771.946 << 9.751.664	-9.771.946 << -9.751.664	<< << <<
12.1.1.2.5	Imprese radiofoniche ed editoriali	RS CS CS	<< 407.774.742 407.774.742	55.999.207 593.562.381 493.209.334	-55.999.207 -593.562.381 -493.209.334	<< << <<
12.1.1.2.6	R.A.I.	RS CS CS	<< 65.460.912 65.460.912	9 103.988.590 103.988.590	-9 -103.988.590 -103.988.590	<< << <<
12.1.1.2.7	Aree imprese	RS CS CS	<< << <<	26.051.921 << 18.385.866	-18.385.866 << -10.719.811	7.666.055 << 7.666.055
12.1.1.2.8	Contributi ad enti ed altri organismi	RS CS CS	<< << <<	350.296 << 350.296	-350.296 << -350.296	<< << <<
12.1.1.2.9	Pubblicità di interesse collettivo	RS CS CS	<< << <<	26.950 << 26.950	-26.950 << -26.950	<< << <<
12.1.1.2.10	Solidarietà internazionale	RS CS CS	<< << <<	1.193.168 << 1.193.168	-1.193.168 << -1.193.168	<< << <<
12.1.1.2.11	Fondo per i cittadini illustri indigenati	RS CS CS	<< << <<	969 << 969	-969 << -969	<< << <<

(Importi in euro)

XIV LEGISLATURA - DISEGNI DI LEGGE E RELAZIONI - DOCUMENTI

UNITA' PREVISIONALI DI BASE		MINISTERO DELL'ECONOMIA E DELLE FINANZE				02/006/60	
Numero	Denominazione	Previsioni secondo la legge di Bilancio anno finanziario 2001		Previsioni assestate anno finanziario 2001		Variazioni che si propongono	Previsioni risultanti anno finanziario 2002
		RS	CP	RS	CP		
12.1.2.12	FORNITURE	<<	15.545.353	<<	19.418.779	<<	<<
		CS	15.545.353	CS	19.418.779	-3.873.426	15.545.353
12.1.2.13	Progetti finalizzati	<<	<<	24.356.564	<<	-5.619.071	18.737.493
		CS	<<	CS	5.619.071	<<	<<
12.1.2.14	Minoranze linguistiche	<<	9.554.453	9.554.453	9.554.453	-9.554.453	<<
		CS	9.554.453	CS	19.108.905	-9.554.453	9.554.453
		CS	9.554.453	CS	28.663.358	-19.108.905	9.554.453
12.1.2.15	Scuola Superiore della Pubblica Amministrazione	<<	12.136.737	10.722.104	11.223.012	-10.722.104	<<
		CS	12.136.737	CS	21.945.116	-299.948	10.923.064
		CS	12.136.737	CS	21.945.116	-11.022.052	10.923.064
12.1.2.16	Agenzia per la rappresentanza negoziale delle pubbliche amministrazioni	<<	4.648.112	2.065.828	4.648.112	-2.065.828	<<
		CS	4.648.112	CS	6.713.940	<<	4.648.112
		CS	4.648.112	CS	6.713.940	-2.065.828	4.648.112
12.1.2.17	Istituto Nazionale Fauna Selvatica	<<	2.582.285	<<	2.582.285	<<	<<
		CS	2.582.285	CS	2.582.285	-2.582.285	<<
		CS	2.582.285	CS	2.582.285	-2.582.285	<<
12.1.2.18	Pari opportunità'	<<	5.164.569	3.477.119	10.283.107	-3.477.119	<<
		CS	5.164.569	CS	13.760.226	-5.118.538	5.164.569
		CS	5.164.569	CS	13.760.226	-8.595.657	5.164.569
12.1.5	ONERI COMUNI	<<	141.317	141.317	141.317	-141.317	<<
		CS	2.563.473	CS	3.615.739	-3.615.739	<<
		CS	2.563.473	CS	3.757.056	-3.757.056	<<
12.1.5.1	Fondi da ripartire per oneri di personale	<<	2.563.473	<<	3.615.739	<<	<<
		CS	2.563.473	CS	3.615.739	-3.615.739	<<
		CS	2.563.473	CS	3.615.739	-3.615.739	<<
12.1.5.2	Residui passivi parenti	<<	<<	<<	<<	<<	<<
		CS	<<	CS	<<	<<	<<
		CS	<<	CS	<<	<<	<<

(importi in euro)

XIV LEGISLATURA - DISEGNI DI LEGGE E RELAZIONI - DOCUMENTI

MINISTERO DELL'ECONOMIA E DELLE FINANZE		020/006/61			
Numero	Denominazione	Unità previsionali di base			
		Previsioni secondo la legge di Bilancio anno finanziario 2001	Previsioni assestate anno finanziario 2001	Variazioni che si propongono	Previsioni risultanti anno finanziario 2002
12.1.5.3	Indennità'	<< << <<	141.317 << 141.317	-141.317 << -141.317	<< << <<
	12.2 - Spese in conto capitale	<<	225.713.853 69.295.296 124.612.257	-200.880.424 -69.248.815 -99.732.347	24.833.429 46.481 24.879.910
	12.2.3 - INVESTIMENTI	<<	225.713.853 69.295.296 124.612.257	-200.880.424 -69.248.815 -99.732.347	24.833.429 46.481 24.879.910
	12.2.3.1 Beni mobili	<< << <<	21.024 51.646 72.670	-21.024 -5.165 -26.189	<< 46.481 46.481
	12.2.3.2 Imprese radiofoniche ed editoriali	<< << <<	170.220.858 52.303.864 76.961.259	-170.220.858 -52.303.864 -76.961.259	<< << <<
	12.2.3.3 Informatica di servizio	<< << <<	10.803.151 413.166 11.216.317	-10.803.151 -413.166 -11.216.317	<< << <<
	12.2.3.4 Impianti sportivi	<< << <<	528.588 << 528.588	-528.588 << -528.588	<< << <<
	12.2.3.5 FORNITURE	<< << <<	40.327.136 << 15.493.707	-15.493.707 << 9.339.722	24.833.429 << 24.833.429
	12.2.3.6 Giubileo 2000	<< << <<	2.070.053 << 2.070.053	-2.070.053 << -2.070.053	<< << <<
	12.2.3.7 Intese istituzionali di programma	<< << <<	1.743.042 << 1.743.042	-1.743.042 << -1.743.042	<< << <<

(importi in euro)

XIV LEGISLATURA - DISEGNI DI LEGGE E RELAZIONI - DOCUMENTI

Unità previsionali di base		020/006/62				
		Previsioni secondo la legge di Bilancio anno finanziario 2001	Previsioni assestate anno finanziario 2001	Variazioni che si propongono	Previsioni risultanti anno finanziario 2002	
Numero	Denominazione					
12.2.3.6	Sportelli unici impianti produttivi	<< << <<	<< 16.526.621 16.526.621	<< -16.526.621 -16.526.621	<< << <<	
	12.2.10 - ONERI COMUNI	<< << <<	<< << <<	<< << <<	<< << <<	
12.2.10.1	Residui passivi parenti	<< << <<	<< << <<	<< << <<	<< << <<	

(importi in euro)

RIEPILOGO



XIV LEGISLATURA - DISEGNI DI LEGGE E RELAZIONI - DOCUMENTI

Riepilogo		020/009/1			
		Previsioni secondo la legge di Bilancio anno finanziario 2001	Previsioni accertate anno finanziario 2001	Variazioni che si propongono	Previsioni rianzianti anno finanziario 2002
Spese correnti	RS	8.178.765.333	29.097.852.065	-12.321.340.985	16.776.511.080
	CP	231.027.632.370	228.077.912.428	-5.547.245.947	222.530.666.480
	CS	238.461.780.009	245.138.482.673	-13.081.312.045	232.057.170.629
FUNZIONAMENTO	RS	425.738.527	1.945.950.589	-1.787.304.291	158.646.297
	CP	4.012.767.092	4.406.898.807	130.806.329	4.537.705.136
	CS	4.034.024.615	5.164.410.979	-610.369.717	4.554.041.262
INTERVENTI	RS	7.148.001.301	22.285.072.388	-7.589.851.603	14.695.220.785
	CP	123.697.655.815	125.695.684.300	-5.000.452.721	120.695.231.579
	CS	123.363.094.474	130.999.846.229	-10.968.700.101	120.031.146.128
ONERI COMUNI	RS	237.707.475	1.140.861.138	-442.945.427	697.915.711
	CP	23.263.510.977	15.455.051.167	3.599.142.899	19.054.194.066
	CS	31.010.880.404	24.420.060.231	4.808.334.747	29.228.394.977
TRATTAMENTI DI QUIESCENZA, INTEGRATIVI E SOSTITUTIVI	RS	36.897.018	64.318.879	-64.318.879	1
	CP	863.889.179	891.226.707	-40.507.935	850.718.772
	CS	863.889.179	896.759.787	-46.041.014	850.718.772
ONERI DEL DEBITO PUBBLICO	RS	330.421.012	3.661.649.071	-2.436.920.785	1.224.728.286
	CP	79.189.809.308	81.629.051.447	-4.236.234.519	77.392.816.928
	CS	79.189.891.337	83.657.405.448	-6.264.535.959	77.392.869.489
Spese in conto capitale	RS	4.985.440.299	17.854.039.392	-7.373.557.015	10.480.482.377
	CP	23.675.947.682	28.009.349.664	637.766.061	28.647.115.724
	CS	23.658.910.965	28.808.536.875	-613.462.306	28.195.074.568
INVESTIMENTI	RS	4.910.056.999	17.572.758.806	-7.351.883.901	10.220.874.905
	CP	22.159.612.307	26.925.539.830	-437.303.482	26.488.236.348
	CS	22.142.575.591	27.724.727.041	-1.688.531.849	26.036.195.192
ALTRE SPESE IN C/CAPITALE	RS	75.383.300	223.455.489	>>	223.455.489
	CP	417.128.136	430.563.038	-80.574.299	349.988.739
	CS	417.128.136	430.563.038	-80.574.299	349.988.739
ONERI COMUNI	RS	>>	57.825.097	-21.673.114	36.151.983
	CP	1.099.207.239	653.246.796	1.155.643.842	1.808.890.637
	CS	1.099.207.239	653.246.796	1.155.643.842	1.808.890.637

(importi in euro)

XIV LEGISLATURA - DISEGNI DI LEGGE E RELAZIONI - DOCUMENTI

020/009/2

MINISTERO DELL'ECONOMIA E DELLE FINANZE

Riepilogo	Previsioni secondo la legge di Bilancio anno finanziario 2001	Previsioni assestate anno finanziario 2001	Variazioni che si propongono	Previsioni risultanti anno finanziario 2002
Rimborso passività finanziarie	RS 1.230.695 CP 185.189.415.031 CS 184.746.400.400	5.029.273.478 190.852.565.124 195.430.083.496	-4.577.518.372 -16.026.556.087 -20.603.219.283	451.755.105 174.826.009.036 174.826.864.213
RIMBORSO DEL DEBITO PUBBLICO	RS 1.230.695 CP 185.189.415.031 CS 184.746.400.400	5.029.273.478 190.852.565.124 195.430.083.496	-4.577.518.372 -16.026.556.087 -20.603.219.283	451.755.105 174.826.009.036 174.826.864.213
TOTALE	RS 13.165.436.327 CP 439.892.995.083 CS 446.867.091.375	51.981.164.934 446.939.827.215 469.377.103.044	-24.272.416.372 -20.936.035.974 -34.297.993.634	27.708.748.562 426.003.791.241 435.079.109.410

(Importi in euro)

ELENCHI



020/010/1

ELENCO N. 1

SPESE OBBLIGATORIE E D'ORDINE ISCRITTE NEGLI STATI DI PREVISIONE DELLA SPESA DEI DIVERSI MINISTERI
ART. 7 DELLA LEGGE 5 AGOSTO 1978, N. 468

<p>MINISTERO DELL'ECONOMIA E DELLE FINANZE</p> <p>1 - GABINETTO E UFFICI DI DIRETTA COLLABORAZIONE ALL'OPERA DEL MINISTRO</p> <p>1.1.1.1 - Gabinetto e altri uffici - Economia 1001, 1003, 1007, 1008, 1011, 1020, 1022, 1042</p> <p>1.1.1.2 - Gabinetto e altri uffici - Finanze 1064, 1067, 1068, 1070, 1076, 1103</p> <p>1.1.1.3 - Servizio centrale consultivo ed ispettivo tributario 1141, 1145, 1146, 1148</p> <p>1.1.1.4 - Servizio controllo interno 1181, 1187, 1188</p> <p>2 - AMMINISTRAZIONE GENERALE DEL PERSONALE E DEI SERVIZI</p> <p>2.1.1.0 - FUNZIONAMENTO 1225, 1227, 1229, 1230, 1236, 1237, 1259, 1260, 1272</p> <p>2.1.2.2 - Risarcimenti giudiziari 1311, 1312</p> <p>2.1.2.3 - Pensioni di guerra 1315, 1316, 1317, 1318</p> <p>2.1.6.1 - Indennità 1334</p>	<p>3 - TESORO</p> <p>3.1.1.0 - FUNZIONAMENTO 1373, 1374, 1377, 1383, 1386, 1387, 1410, 1411, 1417, 1418, 1429</p> <p>3.1.2.3 - Monete metalliche 1490</p> <p>3.1.2.12 - Garanzie di cambio 1565</p> <p>3.1.2.15 - Istituto nazionale Previdenza sociale. 1582, 1584, 1585</p> <p>3.1.2.17 - Contributi ad enti ed altri organismi 1609</p> <p>3.1.2.19 - Istituto postelegrafonici 1620</p> <p>3.1.2.23 - Contributo alle spese elettorali dei partiti politici 1638</p> <p>3.1.2.24 - Accordi ed organismi internazionali 1643, 1648</p> <p>3.1.2.25 - Istituto nazionale assicurazioni infortuni sul lavoro 1660, 1661, 1662, 1663, 1664, 1665</p> <p>3.1.2.26 - I.N.P.D.A.P. 1673, 1675, 1676</p>
--	---

020/010/2

ELENCO N. 1
 SPESE OBBLIGATORIE E D'ORDINE ISCRITTE NEGLI STATI DI PREVISIONE DELLA SPESA DEI DIVERSI MINISTERI
 ART. 7 DELLA LEGGE 5 AGOSTO 1978, N. 468

<p>3.1.2.29 - Altri interventi in materia previdenziale 1686</p> <p>3.1.5.1 - Organi costituzionali 2100, 2101</p> <p>3.1.5.3 - Parlamento Europeo 2125</p> <p>3.1.5.4 - Restituzioni e rimborsi 2130</p> <p>3.1.5.6 - Altri servizi di tesoreria 2142</p> <p>3.1.6.1 - Pensioni privilegiate 2198</p> <p>3.1.7.1 - Ferrovie dello Stato 2200</p> <p>3.1.7.2 - Aree depresse 2208</p> <p>3.1.7.3 - Interessi sui titoli del debito pubblico 2212, 2213, 2214, 2215, 2216, 2217</p> <p>3.1.7.4 - Interessi sui mutui Crediop e BEI 2230, 2231, 2232</p> <p>3.1.7.5 - Oneri accessori 2242, 2247, 2248</p> <p>3.1.7.6 - Altri interessi su mutui 2256, 2258, 2259, 2263</p>	<p>3.2.3.20 - Banche, fondi e organismi internazionali 7175, 7176, 7177, 7178</p> <p>3.2.4.2 - Garanzie dello Stato 7407</p> <p>3.3.9.1 - Titoli del debito pubblico 9501, 9537</p> <p>3.3.9.2 - Mutui Crediop e BEI 9504, 9536, 9544, 9545</p> <p>3.3.9.3 - Aree depresse 9517</p> <p>3.3.9.4 - Mutui diversi 9519, 9522, 9541</p> <p>3.3.9.5 - Ferrovie dello Stato 9521</p> <p>4 - RAGIONERIA GENERALE DELLO STATO</p> <p>4.1.1.0 - FUNZIONAMENTO 2601, 2608, 2611, 2612, 2613, 2614, 2615, 2652, 2655</p> <p>4.1.2.6 - Agenzia per le erogazioni in agricoltura 2740</p> <p>4.1.2.8 - Ricerse proprie Unione europea 2750, 2751, 2752, 2753</p> <p>4.1.2.9 - Regolazioni contabili regioni 2763, 2764</p>
---	---

020/010/3

ELENCO N. 1
 SPESE OBBLIGATORIE E D'ORDINE ISCRITTE NEGLI STATI DI PREVISIONE DELLA SPESA DEI DIVERSI MINISTERI
 ART. 7 DELLA LEGGE 5 AGOSTO 1978, N. 468

<p>4.1.2.13 - Accordi ed organismi internazionali 2810, 2811, 2812</p> <p>4.1.5.3 - Spese elettorali 3020</p> <p>5 - POLITICHE DI SVILUPPO E DI COESIONE</p> <p>5.1.1.0 - FUNZIONAMENTO 3302, 3303, 3309, 3311, 3312, 3313, 3321, 3356, 3360, 3365</p> <p>6 - POLITICHE FISCALI</p> <p>6.1.1.1 - Spese generali di funzionamento 3501, 3508, 3509, 3510, 3511, 3516, 3545, 3549, 3555</p> <p>6.1.2.1 - Vincite al lotto 3800, 3801</p> <p>6.1.2.2 - Restituzione e rimborsi di imposte 3810, 3811, 3812, 3813, 3815, 3816, 3817, 3818, 3819</p> <p>6.1.2.3 - Interessi di mora 3830, 3831</p> <p>6.1.2.4 - Devoluzione canoni sulle radioteleaudizioni 3836</p> <p>6.1.2.6 - Accordi ed organismi internazionali 3851</p>	<p>6.1.2.7 - Devoluzione di proventi 3865, 3866</p> <p>6.1.2.13 - Scuola superiore dell'economia e delle finanze 3935</p> <p>6.1.5.2 - Imposte sui beni di Stato 3955</p> <p>6.1.6.1 - Indennita' 3979</p> <p>6.1.7.1 - Interessi di mora 4015, 4016</p> <p>7 - GUARDIA DI FINANZA</p> <p>7.1.1.1 - Spese generali di funzionamento 4201, 4202, 4206, 4212, 4215, 4220, 4222, 4223, 4224, 4225, 4254, 4256, 4260</p> <p>7.1.1.2 - Reclutamento, formazione e addestramento 4294</p> <p>7.1.6.1 - Fondi di previdenza e assistenza dipendenti 4360</p> <p>7.1.6.2 - Indennita' 4370, 4371</p>
---	--

020/010/4

ELENCO N. 1
 SPESE OBBLIGATORIE E D'ORDINE ISCRITTE NEGLI STATI DI PREVISIONE DELLA SPESA DEI DIVERSI MINISTERI
 ART. 7 DELLA LEGGE 5 AGOSTO 1978, N. 468

<p>9 - AVVOCATURA GENERALE DELLO STATO</p> <p>9.1.1.0 - FUNZIONAMENTO 4431, 4432, 4433, 4435, 4436, 4439, 4445, 4448, 4469, 4474, 4476</p> <p>11 - SERVIZI TECNICI NAZIONALI</p> <p>11.1.1.0 - FUNZIONAMENTO 4611, 4616, 4617, 4618, 4622, 4625, 4628, 4655, 4661, 4662</p> <p>12 - SERVIZIO PER LA GESTIONE DELLE SPESE RESIDUALI</p> <p>12.1.1.1 - Commissariati di Governo 4711, 4712, 4713, 4714, 4716, 4721, 4722, 4754</p> <p>12.1.1.4 - Funzione pubblica 4840, 4841, 4842</p> <p>MINISTERO DELLE ATTIVITA' PRODUTTIVE</p> <p>1 - GABINETTO E UFFICI DI DIRETTA COLLABORAZIONE ALL'OPERA DEL MINISTRO</p> <p>1.1.1.0 - FUNZIONAMENTO 1001, 1003, 1007, 1021, 1026, 1041, 1042, 1122, 1123</p>	<p>2 - MERCATO</p> <p>2.1.1.0 - FUNZIONAMENTO 1204, 1205, 1213, 1215, 1217, 1218, 1221, 1222, 1356, 1358, 1359, 1360, 1369</p> <p>2.1.2.1 - Restituzioni e rimborsi 1500</p> <p>2.1.2.2 - Accordi ed organismi internazionali 1600, 1601</p> <p>2.1.6.1 - Indennita' 1750</p> <p>2.1.6.2 - Cassa pensioni 1760</p> <p>3 - IMPRESE</p> <p>3.1.1.0 - FUNZIONAMENTO 2100, 2103, 2104, 2110, 2112, 2113, 2114, 2118, 2119, 2120, 2202, 2203, 2221, 2233, 2239, 2241</p> <p>3.1.2.8 - Accordi ed organismi internazionali 2330, 2331, 2333</p> <p>4 - RETI ENERGETICHE</p> <p>4.1.1.0 - FUNZIONAMENTO 3502, 3504, 3508, 3510, 3511, 3512, 3542, 3553, 3554, 3555, 3563</p>
---	---

020/010/5

ELENCO N. 1

SPESA OBBLIGATORIE E D'ORDINE ISCRITTE NEGLI STATI DI PREVISIONE DELLA SPESA DEI DIVERSI MINISTERI
 ART. 7 DELLA LEGGE 5 AGOSTO 1978, N. 468

4.1.2.1 - Restituzioni e rimborsi 3590	2.1.6.1 - Indennità' 1511
4.1.2.2 - Accordi ed organismi internazionali 3600	3 - POLITICHE SOCIALI E PREVIDENZIALI
5 - INTERNAZIONALIZZAZIONE	3.1.1.0 - FUNZIONAMENTO 1600, 1601, 1603, 1607, 1608, 1612, 1613, 1665, 1668, 1684
5.1.1.0 - FUNZIONAMENTO 5007, 5010, 5011, 5058, 5063	3.1.2.21 - Altri interventi in materia previdenziale 2030, 2031
5.1.2.4 - Accordi ed organismi internazionali 5110, 5111	MINISTERO DELLA GIUSTIZIA
MINISTERO DEL LAVORO E DELLE POLITICHE SOCIALI	1 - GABINETTO E UFFICI DI DIRETTA COLLABORAZIONE ALL'OPERA DEL MINISTRO
1 - GABINETTO E UFFICI DI DIRETTA COLLABORAZIONE ALL'OPERA DEL MINISTRO	1.1.1.0 - FUNZIONAMENTO 1001, 1003, 1005, 1006, 1007, 1008, 1009, 1018, 1019
1.1.1.0 - FUNZIONAMENTO 1001, 1002, 1003, 1007, 1008, 1017, 1090, 1092	2 - AFFARI DI GIUSTIZIA
2 - POLITICHE DEL LAVORO E DELL'OCCUPAZIONE E TUTELA DEI LAVORATORI	2.1.1.0 - FUNZIONAMENTO 1200, 1201, 1208, 1209, 1258, 1261, 1262
2.1.1.0 - FUNZIONAMENTO 1200, 1201, 1204, 1205, 1210, 1211, 1220, 1269, 1271, 1279, 1281, 1298	2.1.2.1 - Spese di giustizia 1360
2.1.2.3 - Occupazione 1362	

020/010/6

ELENCO N. 1

SPESE OBBLIGATORIE E D'ORDINE ISCRITTE NEGLI STATI DI PREVISIONE DELLA SPESA DEI DIVERSI MINISTERI

ART. 7 DELLA LEGGE 5 AGOSTO 1978, N. 468

<p>3 - ORGANIZZAZIONE GIUDIZIARIA, DEL PERSONALE E DEI SERVIZI</p> <p>3.1.1.0 - FUNZIONAMENTO 1400, 1401, 1402, 1405, 1406, 1407, 1408, 1411, 1420, 1421, 1423, 1452, 1454, 1460, 1468</p> <p>3.1.2.1 - Devoluzione di proventi 1503</p> <p>3.1.6.1 - Indennita' 1541</p> <p>3.1.6.2 - Cassa pensioni 1542</p> <p>4 - AMMINISTRAZIONE PENITENZIARIA</p> <p>4.1.1.0 - FUNZIONAMENTO 1600, 1601, 1602, 1606, 1607, 1608, 1616, 1619, 1628, 1629, 1679, 1680, 1684, 1685</p> <p>4.1.2.1 - Mantenimento, assistenza, rieducazione e trasporto detenuti 1772</p> <p>4.1.6.2 - Trattamenti provvisori 1871</p> <p>5 - GIUSTIZIA MINORILE</p> <p>5.1.1.0 - FUNZIONAMENTO 2000, 2001, 2002, 2016, 2024, 2025, 2030, 2031, 2032, 2035, 2036, 2069, 2071</p>	<p>5.1.2.1 - Mantenimento, assistenza, rieducazione e trasporto detenuti 2133</p> <p>MINISTERO DEGLI AFFARI ESTERI</p> <p>1 - GABINETTO E UFFICI DI DIRETTA COLLABORAZIONE ALL'OPERA DEL MINISTRO</p> <p>1.1.1.0 - FUNZIONAMENTO 1001, 1012, 1041, 1057, 1058</p> <p>2 - SEGRETERIA GENERALE</p> <p>2.1.1.0 - FUNZIONAMENTO 1121, 1127, 1130, 1152</p> <p>3 - CERIMONIALE DIPLOMATICO DELLA REPUBBLICA</p> <p>3.1.1.0 - FUNZIONAMENTO 1170, 1171, 1172</p> <p>4 - ISPETTORATO GENERALE DEL MINISTERO E DEGLI UFFICI ALL'ESTERO</p> <p>4.1.1.0 - FUNZIONAMENTO 1201, 1202, 1203</p>
--	--

020/010/7

ELENCO N. 1

SPESA OBBLIGATORIE E D'ORDINE ISCRITTE NEGLI STATI DI PREVISIONE DELLA SPESA DEI DIVERSI MINISTERI
ART. 7 DELLA LEGGE 5 AGOSTO 1978, N. 468

5 - PERSONALE	9 - COOPERAZIONE ALLO SVILUPPO
5.1.1.1 - Uffici centrali 1241, 1242, 1243, 1247, 1250	9.1.1.0 - FUNZIONAMENTO 2001, 2017, 2018
5.1.1.2 - Uffici all'estero 1271, 1272, 1273	9.1.2.2 - Paesi in via di sviluppo 2202, 2203
6 - AFFARI AMMINISTRATIVI, BILANCIO E PATRIMONIO	9.1.2.3 - Accordi ed organismi internazionali 2302
6.1.1.1 - Uffici centrali 1301, 1302, 1303, 1343, 1368, 1401, 1402, 1455, 1462	10 - PROMOZIONE E COOPERAZIONE CULTURALE
6.1.1.2 - Uffici all'estero 1506, 1507, 1522, 1611	10.1.1.1 - Uffici centrali 2401, 2417, 2418, 2441
7 - STAMPA E INFORMAZIONE	10.1.1.2 - Istituzioni scolastiche e culturali all'estero 2506, 2507, 2508, 2513, 2514, 2561, 2562
7.1.1.0 - FUNZIONAMENTO 1632, 1633, 1634	10.1.2.2 - Contributi ad enti ed altri organismi 2740
7.1.2.3 - Agenzie di informazione 1674	10.1.2.3 - Accordi ed organismi internazionali 2752
8 - INFORMATICA, COMUNICAZIONI E CIFRA	11 - ITALIANI ALL'ESTERO E POLITICHE MIGRATORIE
8.1.1.1 - Uffici centrali 1703, 1704, 1705	11.1.1.0 - FUNZIONAMENTO 3001, 3017, 3018, 3081, 3091, 3095
	11.1.2.1 - Promozione e relazioni culturali 3152

020/010/8

ELENCO N. 1

SPESA OBBLIGATORIE E D'ORDINE ISCRITTE NEGLI STATI DI PREVISIONE DELLA SPESA DEI DIVERSI MINISTERI
ART. 7 DELLA LEGGE 5 AGOSTO 1978, N. 468

11.1.2.3 - Contributi ad enti ed altri organismi
3104

11.1.2.5 - Accordi ed organismi internazionali
3108

12 - AFFARI POLITICI MULTILATERALI E DIRITTI UMANI

12.1.1.0 - FUNZIONAMENTO
3301, 3317, 3318

12.1.2.3 - Accordi ed organismi internazionali
3393

13 - COOPERAZIONE ECONOMICA E FINANZIARIA MULTILATERALE

13.1.1.0 - FUNZIONAMENTO
3601, 3617, 3618

13.1.2.2 - Accordi ed organismi internazionali
3748, 3750, 3751

14 - ISTITUTO DIPLOMATICO

14.1.1.0 - FUNZIONAMENTO
3901, 3917, 3918

15 - PAESI DELL'EUROPA

15.1.1.0 - FUNZIONAMENTO
4003, 4004, 4005

15.1.2.2 - Collettività italiana all'estero
4064

15.1.2.5 - Accordi ed organismi internazionali
4041, 4051

16 - PAESI DELLE AMERICHE

16.1.1.0 - FUNZIONAMENTO
4101, 4102, 4103

16.1.2.4 - Accordi ed organismi internazionali
4141

17 - PAESI DEL MEDITERRANEO E DEL MEDIO ORIENTE

17.1.1.0 - FUNZIONAMENTO
4201, 4202, 4203

18 - PAESI DELL'AFRICA SUB SAHARIANA

18.1.1.0 - FUNZIONAMENTO
4301, 4302, 4303

18.1.2.4 - Accordi ed organismi internazionali
4342

19 - PAESI DELL'ASIA, DELL'OCEANIA, DEL PACIFICO E L'ANTARTIDE

19.1.1.0 - FUNZIONAMENTO
4401, 4402, 4403

19.1.2.4 - Accordi ed organismi internazionali
4441

020/010/9

ELENCO N. 1
 SPESE OBBLIGATORIE E D'ORDINE ISCRITTE NEGLI STATI DI PREVISIONE DELLA SPESA DEI DIVERSI MINISTERI
 ART. 7 DELLA LEGGE 5 AGOSTO 1978, N. 468

<p>20 - INTEGRAZIONE EUROPEA</p> <p>20.1.1.0 - FUNZIONAMENTO 4501, 4502, 4503</p> <p>20.1.2.1 - Accordi ed organismi internazionali 4531, 4532</p> <p>MINISTERO DELL'ISTRUZIONE, DELL'UNIVERSITA' E DELLA RICERCA</p> <p>1 - GABINETTO ED UFFICI DI DIRETTA COLLABORAZIONE ALL'OPERA DEL MINISTRO</p> <p>1.1.1.0 - FUNZIONAMENTO 1001, 1003, 1006, 1013, 1015, 1016, 1018, 1019, 1021, 1050, 1054, 1056</p> <p>1.1.6.1 - Indennita' 1064</p> <p>2 - SVILUPPO DELL'ISTRUZIONE</p> <p>2.1.1.1 - Uffici centrali 1184, 1187, 1189, 1190, 1192, 1215, 1223</p> <p>2.1.6.1 - Indennita' 1301</p>	<p>3 - SERVIZI NEL TERRITORIO</p> <p>3.1.1.1 - Uffici centrali 1374, 1375, 1376, 1377, 1380, 1381, 1384, 1401</p> <p>3.1.6.1 - Indennita' 1531</p> <p>4 - SERVIZIO AFFARI ECONOMICO FINANZIARI</p> <p>4.1.1.1 - Uffici centrali 1616, 1620, 1621, 1622, 1624, 1625, 1647, 1650, 1657</p> <p>4.1.6.1 - Indennita' 1772</p> <p>5 - SERVIZIO AUTOMAZIONE INFORMATICA</p> <p>5.1.1.1 - Uffici centrali 1844, 1847, 1848, 1849, 1850, 1878</p> <p>5.1.6.1 - Indennita' 1899</p> <p>6 - SERVIZIO PER LA COMUNICAZIONE</p> <p>6.1.1.1 - Uffici centrali 1971, 1974, 1975, 1976, 1977, 2007</p> <p>6.1.6.1 - Indennita' 2028</p>
---	--

020/010/10

ELENCO N. 1

SPESE OBBLIGATORIE E D'ORDINE ISCRITTE NEGLI STATI DI PREVISIONE DELLA SPESA DEI DIVERSI MINISTERI

ART. 7 DELLA LEGGE 5 AGOSTO 1978, N. 488

<p>7 - UFFICIO SCOLASTICO REGIONALE PER LA LOMBARDIA</p> <p>7.1.1.1 - Uffici regionali 2098, 2109, 2110, 2114, 2117, 2119, 2133, 2134</p> <p>7.1.1.2 - Strutture scolastiche 2145, 2146, 2149</p> <p>7.1.6.1 - Indennita' 2219</p> <p>8 - UFFICIO SCOLASTICO REGIONALE PER IL PIEMONTE</p> <p>8.1.1.1 - Uffici regionali 2289, 2300, 2301, 2305, 2308, 2309, 2324, 2325</p> <p>8.1.1.2 - Strutture scolastiche 2336, 2337, 2338</p> <p>8.1.6.1 - Indennita' 2401</p> <p>9 - UFFICIO SCOLASTICO REGIONALE PER LA LIGURIA</p> <p>9.1.1.1 - Uffici regionali 2471, 2482, 2483, 2487, 2490, 2491, 2506, 2507</p> <p>9.1.1.2 - Strutture scolastiche 2519, 2520, 2521</p> <p>9.1.6.1 - Indennita' 2583</p>	<p>10 - UFFICIO SCOLASTICO REGIONALE PER IL VENETO</p> <p>10.1.1.1 - Uffici regionali 2653, 2664, 2665, 2669, 2672, 2673, 2688, 2689</p> <p>10.1.1.2 - Strutture scolastiche 2700, 2701, 2702</p> <p>10.1.6.1 - Indennita' 2765</p> <p>11 - UFFICIO SCOLASTICO REGIONALE PER L'EMILIA ROMAGNA</p> <p>11.1.1.1 - Uffici regionali 2835, 2846, 2847, 2851, 2854, 2855, 2870, 2871</p> <p>11.1.1.2 - Strutture scolastiche 2887, 2888, 2889</p> <p>11.1.6.1 - Indennita' 2960</p> <p>12 - UFFICIO SCOLASTICO REGIONALE PER IL FRIULI - VENEZIA - GIULIA</p> <p>12.1.1.1 - Uffici regionali 3030, 3041, 3042, 3046, 3049, 3050, 3066, 3067</p> <p>12.1.1.2 - Strutture scolastiche 3080, 3081, 3082</p>
---	---

020/010/11

ELENCO N. 1

SPESE OBBLIGATORIE E D'ORDINE ISCRITTE NEGLI STATI DI PREVISIONE DELLA SPESA DEI DIVERSI MINISTERI
ART. 7 DELLA LEGGE 5 AGOSTO 1978, N. 468

12.1.6.1 - Indennità' 3148
13 - UFFICIO SCOLASTICO REGIONALE PER LA TOSCANA
13.1.1.1 - Uffici regionali 3218, 3229, 3230, 3234, 3237, 3238, 3253, 3254
13.1.1.2 - Strutture scolastiche 3265, 3266, 3267
13.1.6.1 - Indennità' 3330
14 - UFFICIO SCOLASTICO REGIONALE PER L'UMBRIA
14.1.1.1 - Uffici regionali 3400, 3402, 3403, 3407, 3410, 3426, 3427, 3441
14.1.1.3 - Strutture scolastiche 3447, 3448, 3449
14.1.6.1 - Indennità' 3512
15 - UFFICIO SCOLASTICO REGIONALE PER IL LAZIO
15.1.1.1 - Uffici regionali 3582, 3593, 3594, 3598, 3601, 3602, 3617, 3618
15.1.1.2 - Strutture scolastiche 3629, 3630, 3631

15.1.6.1 - Indennità' 3694
16 - UFFICIO SCOLASTICO REGIONALE PER LE MARCHE
16.1.1.1 - Uffici regionali 3764, 3775, 3776, 3780, 3783, 3784, 3799, 3800
16.1.1.2 - Strutture scolastiche 3811, 3812, 3813
16.1.6.1 - Indennità' 3876
17 - UFFICIO SCOLASTICO REGIONALE PER IL MOLISE
17.1.1.1 - Uffici regionali 3946, 3957, 3958, 3962, 3965, 3966, 3981, 3982
17.1.1.2 - Strutture scolastiche 3993, 3994, 3995
17.1.6.1 - Indennità' 4058
18 - UFFICIO SCOLASTICO REGIONALE PER L'ABRUZZO
18.1.1.1 - Uffici regionali 4128, 4139, 4140, 4144, 4147, 4148, 4163, 4164
18.1.1.2 - Strutture scolastiche 4175, 4176, 4177

020/010/12

ELENCO N. 1

SPESE OBBLIGATORIE E D'ORDINE ISCRITTE NEGLI STATI DI PREVISIONE DELLA SPESA DEI DIVERSI MINISTERI

ART. 7 DELLA LEGGE 5 AGOSTO 1978, N. 468

18.1.6.1 - Indennita' 4240	21.1.6.1 - Indennita' 4795
19 - UFFICIO SCOLASTICO REGIONALE PER LA PUGLIA	22 - UFFICIO SCOLASTICO REGIONALE PER LA CALABRIA
19.1.1.1 - Uffici regionali 4310, 4321, 4322, 4326, 4329, 4330, 4345, 4346	22.1.1.1 - Uffici regionali 4865, 4876, 4877, 4881, 4883, 4884, 4885, 4900, 4901
19.1.1.2 - Strutture scolastiche 4357, 4358, 4359	22.1.1.2 - Strutture scolastiche 4912, 4913, 4914
19.1.6.1 - Indennita' 4427	22.1.6.1 - Indennita' 4977
20 - UFFICIO SCOLASTICO REGIONALE PER LA CAMPANIA	23 - UFFICIO SCOLASTICO REGIONALE PER LA SARDEGNA
20.1.1.1 - Uffici regionali 4497, 4508, 4509, 4513, 4516, 4517, 4532, 4533	23.1.1.1 - Uffici regionali 5047, 5058, 5059, 5063, 5066, 5067, 5082, 5083
20.1.1.2 - Strutture scolastiche 4544, 4545, 4546	23.1.1.2 - Strutture scolastiche 5094, 5095, 5096
20.1.6.1 - Indennita' 4609	23.1.6.1 - Indennita' 5160
21 - UFFICIO SCOLASTICO REGIONALE PER LA BASILICATA	24 - UFFICIO SCOLASTICO REGIONALE PER LA SICILIA
21.1.1.1 - Uffici regionali 4679, 4690, 4691, 4695, 4698, 4699, 4713, 4714	24.1.1.1 - Uffici regionali 5230, 5241, 5242, 5246, 5249, 5250, 5264, 5265
21.1.1.2 - Strutture scolastiche 4731, 4732, 4733	24.1.1.2 - Strutture scolastiche 5277, 5278, 5279

020/010/13

ELENCO N. 1	
SPESE OBBLIGATORIE E D'ORDINE ISCRITTE NEGLI STATI DI PREVISIONE DELLA SPESA DEI DIVERSI MINISTERI	
ART. 7 DELLA LEGGE 5 AGOSTO 1978, N. 468	
<p>24.1.6.1 - Indennita' 5342</p> <p>25 - PROGRAMMAZIONE, COORDINAMENTO E AFFARI ECONOMICI</p> <p>25.1.1.0 - FUNZIONAMENTO 5412, 5415, 5416, 5424, 5425, 5426, 5459, 5461</p> <p>25.1.2.8 - Accordi ed organismi internazionali 5539, 5540</p> <p>25.1.2.9 - Altri interventi per le Universita' statali 5545</p> <p>25.2.3.3 - Edilizia universitaria, grandi attrezzature e ricerca scientifica 8954</p> <p>25.2.3.4 - Accordi internazionali per la ricerca scientifica 8974, 8975, 8976</p> <p>26 - AFFARI GENERALI E SISTEMA INFORMATIVO</p> <p>26.1.1.1 - Uffici centrali 5624, 5625, 5626, 5635, 5636, 5637, 5660, 5662, 5666, 5670, 5674</p> <p>26.1.1.2 - Accademie ed Istituti superiori musicali, coreutici e per le industrie artistiche. 5640, 5683, 5690, 5691</p> <p>26.1.6.1 - Indennita' 5766</p>	<p>27 - STUDI E DOCUMENTAZIONE</p> <p>27.1.1.0 - FUNZIONAMENTO 5836, 5837, 5838, 5847, 5874, 5876</p> <p style="text-align: center;">MINISTERO DELL'INTERNO</p> <p>1 - GABINETTO E UFFICI DI DIRETTA COLLABORAZIONE ALL'OPERA DEL MINISTRO</p> <p>1.1.1.0 - FUNZIONAMENTO 1001, 1003, 1013, 1014, 1015, 1109</p> <p>2 - AMMINISTRAZIONE GENERALE E AFFARI DEL PERSONALE</p> <p>2.1.1.0 - FUNZIONAMENTO 1181, 1191, 1193, 1194, 1197, 1198, 1244, 1254, 1256, 1259</p> <p>2.1.2.2 - Accordi ed organismi internazionali 1293</p> <p>2.1.6.1 - Indennita' 1351</p> <p>3 - AMMINISTRAZIONE CIVILE</p> <p>3.1.1.0 - FUNZIONAMENTO 1401, 1416, 1417, 1452, 1453, 1454</p> <p>3.1.2.4 - Altri interventi enti locali 1620</p>

020/010/14

ELENCO N. 1

SPESE OBBLIGATORIE E D'ORDINE ISCRITTE NEGLI STATI DI PREVISIONE DELLA SPESA DEI DIVERSI MINISTERI

ART. 7 DELLA LEGGE 5 AGOSTO 1978, N. 468

<p>4 - PROTEZIONE CIVILE E SERVIZI ANTINCENDI</p> <p>4.1.1.1 - Spese generali di funzionamento 1801, 1802, 1807, 1811, 1812, 1813, 1819, 1820, 1831, 1853, 1857, 1858, 1901, 1902, 1917, 1918</p> <p>4.1.2.1 - Interventi diversi 2051</p> <p>4.1.6.1 - Indennita' 2081</p> <p>4.1.6.2 - Altri trattamenti 2086</p> <p>5 - SERVIZI CIVILI</p> <p>5.1.1.0 - FUNZIONAMENTO 2201, 2208, 2209, 2252, 2253</p> <p>5.1.2.2 - Protezione e assistenza sociale 2313, 2317</p> <p>5.1.2.5 - Immigrati, profughi e rifugiati 2358</p> <p>6 - AFFARI DEI CULTI</p> <p>6.1.1.0 - FUNZIONAMENTO 2451, 2458, 2459, 2471</p>	<p>7 - PUBBLICA SICUREZZA</p> <p>7.1.1.1 - Spese generali di funzionamento 2501, 2508, 2509, 2519, 2521, 2522, 2585, 2593, 2599, 2603, 2617, 2618, 2675, 2677</p> <p>7.1.2.3 - Accordi ed organismi internazionali 2851, 2852</p> <p>7.1.6.1 - Indennita' 2860</p> <p>7.1.6.2 - Pensioni provvisorie 2865</p> <p>7.1.6.3 - Altri trattamenti 2871</p> <p>MINISTERO DELL'AMBIENTE E DELLA TUTELA DEL TERRITORIO</p> <p>1 - GABINETTO E UFFICI DI DIRETTA COLLABORAZIONE ALL'OPERA DEL MINISTRO</p> <p>1.1.1.0 - FUNZIONAMENTO 1001, 1003, 1014, 1038, 1039</p> <p>2 - SVILUPPO SOSTENIBILE, POLITICHE DEL PERSONALE E AFFARI GENERALI</p> <p>2.1.1.0 - FUNZIONAMENTO 1401, 1412, 1413, 1415, 1416, 1419, 1477, 1478, 1483</p>
---	--

020/010/15

ELENCO N. 1 SPESA OBBLIGATORIE E D'ORDINE ISCRITTE NEGLI STATI DI PREVISIONE DELLA SPESA DEI DIVERSI MINISTERI ART. 7 DELLA LEGGE 5 AGOSTO 1978, N. 468	
<p>2.1.6.1 - Indennità' 1601</p> <p>3 - PROTEZIONE AMBIENTALE</p> <p>3.1.1.0 - FUNZIONAMENTO 1700, 1707, 1708, 1773</p> <p>4 - ASSETTO DEI VALORI AMBIENTALI DEL TERRITORIO</p> <p>4.1.1.0 - FUNZIONAMENTO 2010, 2018, 2019, 2025, 2026, 2029, 2030, 2080, 2093</p> <p>5 - RISORSE IDRICHE</p> <p>5.1.1.0 - FUNZIONAMENTO 2630, 2636, 2637, 2683</p> <p>5.1.2.1 - Difesa del mare 2751, 2753, 2755</p> <p>MINISTERO DELLE INFRASTRUTTURE E DEI TRASPORTI</p> <p>1 - GABINETTO E UFFICI DI DIRETTA COLLABORAZIONE ALL'OPERA DEL MINISTRO</p> <p>1.1.1.0 - FUNZIONAMENTO 1001, 1003, 1007, 1012, 1013, 1014, 1015</p>	<p>2 - COORDINAMENTO DELLO SVILUPPO DEL TERRITORIO, POLITICHE DEL PERSONALE E AFFARI GENERALI</p> <p>2.1.1.0 - FUNZIONAMENTO 1177, 1178, 1184, 1185, 1186, 1187, 1192, 1244, 1245, 1261, 1262, 1263</p> <p>2.1.6.1 - Indennità' 1478</p> <p>3 - OPERE PUBBLICHE ED EDILIZIA</p> <p>3.1.1.0 - FUNZIONAMENTO 1578, 1587, 1589, 1590, 1595, 1597, 1630, 1633</p> <p>4 - NAVIGAZIONE E TRASPORTO MARITTIMO E AEREO</p> <p>4.1.1.0 - FUNZIONAMENTO 1883, 1895, 1896, 1897, 1898, 1899, 1959, 1960, 1961, 1962, 1963, 1966, 1967, 1970, 1971</p> <p>4.1.2.10 - Accordi ed organismi internazionali 2131</p> <p>5 - TRASPORTI TERRESTRI E SISTEMI INFORMATIVI E STATISTICI</p> <p>5.1.1.0 - FUNZIONAMENTO 2273, 2285, 2286, 2287, 2288, 2333, 2334, 2347, 2358</p>

020/010/16

ELENCO N. 1

SPESA OBBLIGATORIE E D'ORDINE ISCRITTE NEGLI STATI DI PREVISIONE DELLA SPESA DEI DIVERSI MINISTERI

ART. 7 DELLA LEGGE 5 AGOSTO 1978, N. 468

<p>6 - CAPITANERIE DI PORTO</p> <p>6.1.1.1 - Spese generali di funzionamento 2581, 2583, 2587, 2590, 2592, 2594, 2600, 2601, 2602, 2603, 2605, 2606, 2651, 2652, 2656, 2664, 2665, 2667, 2668, 2669, 2670</p> <p>6.1.2.1 - Accordi ed organismi internazionali 2779</p> <p>6.1.6.1 - Trattamenti provvisori 2829</p> <p>MINISTERO DELLE COMUNICAZIONI</p> <p>1 - GABINETTO E UFFICI DI DIRETTA COLLABORAZIONE ALL'OPERA DEL MINISTRO</p> <p>1.1.1.0 - FUNZIONAMENTO 1001, 1003, 1007, 1020, 1023</p> <p>2 - SEGRETERIATO GENERALE</p> <p>2.1.1.0 - FUNZIONAMENTO 1374, 1380, 1381</p> <p>2.1.2.1 - Accordi ed organismi internazionali 1712</p>	<p>3 - AFFARI GENERALI E PERSONALE</p> <p>3.1.1.0 - FUNZIONAMENTO 1822, 1826, 1828, 1829, 1830, 1844, 1845, 2002, 2005, 2008</p> <p>3.1.6.1 - Indennita' 2291</p> <p>4 - CONCESSIONI E AUTORIZZAZIONI</p> <p>4.1.1.0 - FUNZIONAMENTO 2492, 2502, 2503, 2651, 2659, 2660</p> <p>5 - PIANIFICAZIONE E GESTIONE DELLE FREQUENZE</p> <p>5.1.1.0 - FUNZIONAMENTO 3332, 3342, 3343, 3487</p> <p>6 - REGOLAMENTAZIONE E QUALITA' DEI SERVIZI</p> <p>6.1.1.0 - FUNZIONAMENTO 3891, 3901, 3902</p> <p>7 - ISTITUTO SUPERIORE COMUNICAZIONI E TECNOLOGIE DELL'INFORMAZIONE</p> <p>7.1.1.0 - FUNZIONAMENTO 4304, 4314, 4315, 4459</p>
---	--

020/010/17

ELENCO N. 1

SPESA OBBLIGATORIE E D'ORDINE ISCRITTE NEGLI STATI DI PREVISIONE DELLA SPESA DEI DIVERSI MINISTERI
ART. 7 DELLA LEGGE 5 AGOSTO 1978, N. 468

<p>MINISTERO DELLA DIFESA</p> <p>1 - GABINETTO E UFFICI DI DIRETTA COLLABORAZIONE ALL'OPERA DEL MINISTRO</p> <p>1.1.1.0 - FUNZIONAMENTO 1001, 1003, 1009, 1015, 1021, 1022, 1042</p> <p>8 - LEVA, RECLUTAMENTO OBBLIGATORIO, MILITARIZZAZIONE, MOBILITAZIONE CIVILE E CORPI AUSILIARI</p> <p>8.1.1.1 - Spese generali di funzionamento 1201, 1207, 1208, 1212, 1213, 1214, 1232</p> <p>10 - ARMAMENTI NAVALI</p> <p>10.1.1.1 - Spese generali di funzionamento 1331, 1337, 1338, 1342, 1343, 1363</p> <p>11 - ARMAMENTI AERONAUTICI</p> <p>11.1.1.1 - Spese generali di funzionamento 1541, 1547, 1548, 1586, 1587, 1583</p> <p>12 - TELECOMUNICAZIONI, INFORMATICA E TECNOLOGIE AVANZATE</p> <p>12.1.1.1 - Spese generali di funzionamento 1781, 1787, 1788, 1792, 1793, 1813</p> <p>12.1.2.2 - Accordi ed organismi internazionali 1926</p> <p>12.2.3.2 - Attrezzature e impianti 7228</p>	<p>15 - LAVORI E DEMANIO</p> <p>15.1.1.1 - Spese generali di funzionamento 1981, 1987, 1988, 1993, 1994, 2011, 2015</p> <p>16 - SANITA' MILITARE</p> <p>16.1.1.1 - Spese generali di funzionamento 2221, 2227, 2228, 2232, 2233, 2256</p> <p>21 - ONORANZE AI CADUTI IN GUERRA</p> <p>21.1.1.0 - FUNZIONAMENTO 2361, 2367, 2368, 2373, 2374, 2383</p> <p>22 - BILANCIO E AFFARI FINANZIARI</p> <p>22.1.1.0 - FUNZIONAMENTO 2461, 2467, 2468, 2472, 2473, 2485</p> <p>23 - ARMA DEI CARABINIERI</p> <p>23.1.1.1 - Spese generali di funzionamento 2621, 2622, 2630, 2634, 2636, 2638, 2639, 2641, 2671, 2686, 2687, 2694</p> <p>23.1.1.2 - Assistenza e benessere del personale 2762</p>
---	---

020/010/18

ELENCO N. 1

SPESE OBBLIGATORIE E D'ORDINE ISCRITTE NEGLI STATI DI PREVISIONE DELLA SPESA DEI DIVERSI MINISTERI
ART. 7 DELLA LEGGE 5 AGOSTO 1978, N. 468

24 - PERSONALE MILITARE

24.1.1.1 - Spese generali di funzionamento
3071, 3078, 3079, 3081, 3087, 3088, 3089, 3154

24.1.6.1 - Indennita'
3401, 3402

24.1.6.2 - Pensioni provvisorie
3421, 3422

25 - PERSONALE CIVILE

25.1.1.1 - Spese generali di funzionamento
3341, 3342, 3348, 3355, 3356, 3359, 3361, 3366, 3367, 3493

25.1.1.3 - Magistratura militare
3560

25.1.6.1 - Indennita'
3651, 3652

25.1.6.2 - Pensioni provvisorie
3671

26 - ARMAMENTI TERRESTRI

26.1.1.1 - Spese generali di funzionamento
3701, 3706, 3707, 3723, 3724, 3733

27 - COMMISSARIATO E SERVIZI GENERALI

27.1.1.1 - Spese generali di funzionamento
3851, 3857, 3858, 3873, 3874, 3898, 3901, 3902, 3909, 3919

27.1.1.2 - Magistratura militare
3970

28 - ESERCITO ITALIANO

28.1.1.1 - Spese generali di funzionamento
4191, 4195, 4201, 4202, 4203, 4223

29 - MARINA MILITARE

29.1.1.1 - Spese generali di funzionamento
4311, 4315, 4321, 4322, 4323, 4344

30 - AERONAUTICA MILITARE

30.1.1.1 - Spese generali di funzionamento
4461, 4465, 4471, 4472, 4473, 4493

31 - GESTIONE DEGLI ENTI DELL'AREA TECNICO-INDUSTRIALE

31.1.1.1 - Spese generali di funzionamento
4651, 4655, 4661, 4662, 4663, 4682

020/010/19

ELENCO N. 1

SPESE OBBLIGATORIE E D'ORDINE ISCRITTE NEGLI STATI DI PREVISIONE DELLA SPESA DEI DIVERSI MINISTERI

ART. 7 DELLA LEGGE 5 AGOSTO 1978, N. 468

<p style="text-align: center;">ELENCO N. 1</p> <p style="text-align: center;">SPESE OBBLIGATORIE E D'ORDINE ISCRITTE NEGLI STATI DI PREVISIONE DELLA SPESA DEI DIVERSI MINISTERI</p> <p style="text-align: center;">ART. 7 DELLA LEGGE 5 AGOSTO 1978, N. 468</p>	<p style="text-align: center;">MINISTERO DELLE POLITICHE AGRICOLE E FORESTALI</p> <p>1 - GABINETTO E UFFICI DI DIRETTA COLLABORAZIONE ALL'OPERA DEL MINISTRO</p> <p>1.1.1.0 - FUNZIONAMENTO 1001, 1003, 1007, 1016, 1018, 1022, 1024, 1099</p> <p>2 - SERVIZI GENERALI E PERSONALE</p> <p>2.1.1.0 - FUNZIONAMENTO 1323, 1331, 1332, 1340, 1341, 1343, 1344, 1448, 1450, 1457, 1461</p> <p>2.1.6.1 - Indennita' 1761</p> <p>3 - POLITICHE AGRICOLE E AGROINDUSTRIALI NAZIONALI</p> <p>3.1.1.0 - FUNZIONAMENTO 1871, 1880, 1881, 1882, 1883, 1941, 1942</p> <p>4 - POLITICHE COMUNITARIE E INTERNAZIONALI</p> <p>4.1.1.0 - FUNZIONAMENTO 2391, 2400, 2401, 2402, 2403, 2500</p> <p>5 - PESCA E ACQUACOLTURA</p> <p>5.1.1.0 - FUNZIONAMENTO 2852, 2855, 2861, 2862, 2958, 2960</p>	<p>5.1.2.2 - Accordi ed organismi internazionali 3151</p> <p>6 - RISORSE FORESTALI, MONTANE E IDRICHE</p> <p>6.1.1.1 - Spese generali di funzionamento 3311, 3312, 3320, 3325, 3330, 3333, 3334, 3452, 3460, 3463, 3470</p> <p>6.1.6.1 - Indennita' 4351</p> <p>7 - ISPETTORATO CENTRALE REPRESSIONE Frodi</p> <p>7.1.1.0 - FUNZIONAMENTO 4572, 4577, 4586, 4590, 4591, 4724, 4725</p> <p>7.1.6.1 - Indennita' 5101</p> <p style="text-align: center;">MINISTERO PER I BENI E LE ATTIVITA' CULTURALI</p> <p>1 - GABINETTO E UFFICI DI DIRETTA COLLABORAZIONE ALL'OPERA DEL MINISTRO</p> <p>1.1.1.0 - FUNZIONAMENTO 1001, 1003, 1006, 1014, 1015, 1016, 1018, 1019, 1020, 1088</p>
--	---	---

XIV LEGISLATURA - DISEGNI DI LEGGE E RELAZIONI - DOCUMENTI

020/010/20

ELENCO N. 1

SPESE OBBLIGATORIE E D'ORDINE ISCRITTE NEGLI STATI DI PREVISIONE DELLA SPESA DEI DIVERSI MINISTERI

ART. 7 DELLA LEGGE 5 AGOSTO 1978, N. 468

2 - SEGRETARIATO GENERALE	6 - BENI ARCHITETTONICI E PAESAGGIO
2.1.1.0 - FUNZIONAMENTO	6.1.1.0 - FUNZIONAMENTO
1184, 1186, 1187, 1195, 1196, 1197, 1298, 1303, 1306	2701, 2708, 2710, 2711, 2712, 2789, 2792, 2796
2.1.2.5 - Accordi ed organismi internazionali	7 - SPETTACOLO DAL VIVO
1571	7.1.1.0 - FUNZIONAMENTO
2.1.6.1 - Indennita'	3000, 3006, 3007, 3008, 3009, 3095
1780	8 - CINEMA
3 - BENI LIBRARI E ISTITUTI CULTURALI	8.1.1.0 - FUNZIONAMENTO
3.1.1.0 - FUNZIONAMENTO	3315, 3316, 3317, 3318, 3319, 3395
1860, 1866, 1868, 1869, 1870, 1984, 1987	9 - PATRIMONIO STORICO, ARTISTICO EDEMOETNOANTROPOLOGICO
4 - BENI ARCHEOLOGICI	9.1.1.0 - FUNZIONAMENTO
4.1.1.0 - FUNZIONAMENTO	3605, 3607, 3608, 3609, 3611, 3685, 3688, 3692, 3693, 3694
2209, 2211, 2212, 2213, 2215, 2284, 2287, 2291, 2294	10 - ARCHITETTURA E ARTE CONTEMPORANEE
4.1.2.1 - Enti ed attivita' culturali	10.1.1.0 - FUNZIONAMENTO
2361	3854, 3856, 3857, 3858, 3860, 3969, 3971
5 - ARCHIVI	
5.1.1.0 - FUNZIONAMENTO	
2450, 2460, 2462, 2463, 2464, 2544, 2547	

020/010/21

ELENCO N. 1

SPESA OBBLIGATORIE E D'ORDINE ISCRITTE NEGLI STATI DI PREVISIONE DELLA SPESA DEI DIVERSI MINISTERI
ART. 7 DELLA LEGGE 5 AGOSTO 1978, N. 468

3.1.2.11 - Contributi ad enti ed altri organismi
3411

MINISTERO DELLA SALUTE

1 - GABINETTO ED UFFICI DI DIRETTA COLLABORAZIONE ALL'OPERA DEL MINISTRO

1.1.1.0 - FUNZIONAMENTO

1001, 1003, 1013, 1040, 1041

2 - ORDINAMENTO SANITARIO, RICERCA ED ORGANIZZAZIONE DEL MINISTERO

2.1.1.0 - FUNZIONAMENTO

2001, 2002, 2003, 2023, 2026, 2027, 2112, 2114, 2115, 2116, 2117

2.1.5.3 - Indennita'

2530

3 - TUTELA DELLA SALUTE UMANA, DELLA SANITA' PUBBLICA VETERINARIA E DEI RAPPORTI INTERNAZIONALI

3.1.1.0 - FUNZIONAMENTO

3001, 3002, 3003, 3021, 3024, 3108, 3126

3.1.2.1 - Indennizzi alle vittime di trattamenti da emoderivati

3300

3.1.2.3 - Assistenza sanitaria stranieri in Italia

3320

3.1.2.4 - Assistenza sanitaria italiani all'estero

3330

020/012/1

ELENCO N. 2

CAPITOLI PER I QUALI E' CONCESSA LA FACOLTA' DI CUI ALL'ARTICOLO 12, PRIMO COMMA DELLA LEGGE 5 AGOSTO 1978, N. 468

<p>MINISTERO DELL'ECONOMIA E DELLE FINANZE</p> <p>1 - GABINETTO E UFFICI DI DIRETTA COLLABORAZIONE ALL'OPERA DEL MINISTRO</p> <p>1.1.1.1 - Gabinetto e altri uffici - Economia 1001, 1003, 1011</p> <p>1.1.1.2 - Gabinetto e altri uffici - Finanze 1064, 1070</p> <p>1.1.1.3 - Servizio centrale consultivo ed ispettivo tributario 1141, 1145, 1146</p> <p>1.1.1.4 - Servizio controllo interno 1181, 1187, 1188</p> <p>2 - AMMINISTRAZIONE GENERALE DEL PERSONALE E DEI SERVIZI</p> <p>2.1.1.0 - FUNZIONAMENTO 1230</p> <p>2.1.2.3 - Pensioni di guerra 1315, 1316, 1317, 1318</p> <p>3 - TESORO</p> <p>3.1.1.0 - FUNZIONAMENTO 1374</p> <p>3.1.5.4 - Restituzioni e rimborsi 2130</p>	<p>3.1.7.3 - Interessi sui titoli del debito pubblico 2212, 2213, 2214, 2215</p> <p>4 - RAGIONERIA GENERALE DELLO STATO</p> <p>4.1.1.0 - FUNZIONAMENTO 2601</p> <p>4.1.2.8 - Risorse proprie Unione europea 2752</p> <p>4.1.2.13 - Accordi ed organismi internazionali 2811</p> <p>4.2.3.9 - Fondo per la riassegnazione di residui passivi perenti di spesa in conto capitale 7496</p> <p>6 - POLITICHE FISCALI</p> <p>6.1.1.1 - Spese generali di funzionamento 3501, 3510, 3511</p> <p>6.1.2.2 - Restituzione e rimborsi di imposte 3810, 3811, 3812, 3815, 3816, 3817, 3818</p> <p>6.1.2.7 - Devoluzione di proventi 3866</p> <p>6.1.2.13 - Scuola superiore dell'economia e delle finanze 3935</p>
---	---

020/D12/2

ELENCO N. 2

CAPITOLI PER I QUALI E' CONCESSA LA FACOLTA' DI CUI ALL'ARTICOLO 12, PRIMO COMMA DELLA LEGGE 5 AGOSTO 1978, N. 468

7 - GUARDIA DI FINANZA	MINISTERO DELLE ATTIVITA' PRODUTTIVE
7.1.1.1 - Spese generali di funzionamento 4201, 4202, 4222, 4223, 4224, 4225	1 - GABINETTO E UFFICI DI DIRETTA COLLABORAZIONE ALL'OPERA DEL MINISTRO
7.1.1.2 - Reclutamento, formazione e addestramento 4294	1.1.1.0 - FUNZIONAMENTO 1001, 1003, 1007, 1041, 1042
7.1.6.2 - Indennita' 4370	2 - MERCATO
9 - AVVOCATURA GENERALE DELLO STATO	2.1.1.0 - FUNZIONAMENTO 1205, 1217, 1218
9.1.1.0 - FUNZIONAMENTO 4435, 4436	3 - IMPRESE
11 - SERVIZI TECNICI NAZIONALI	3.1.1.0 - FUNZIONAMENTO 2103, 2104, 2113, 2114
11.1.1.0 - FUNZIONAMENTO 4622	4 - RETI ENERGETICHE
12 - SERVIZIO PER LA GESTIONE DELLE SPESE RESIDUALI	4.1.1.0 - FUNZIONAMENTO 3504, 3511, 3512
12.1.1.1 - Commissariati di governo 4713, 4714, 4716	5 - INTERNAZIONALIZZAZIONE
12.1.1.4 - Funzione pubblica 4840, 4841, 4842	5.1.1.0 - FUNZIONAMENTO 5007, 5010, 5011

020/012/3

ELENCO N. 2

CAPITOLI PER I QUALI E' CONCESSA LA FACOLTA' DI CUI ALL'ARTICOLO 12, PRIMO COMMA DELLA LEGGE 5 AGOSTO 1978, N. 468

<p style="text-align: center;">ELENCO N. 2</p> <p style="text-align: center;">CAPITOLI PER I QUALI E' CONCESSA LA FACOLTA' DI CUI ALL'ARTICOLO 12, PRIMO COMMA DELLA LEGGE 5 AGOSTO 1978, N. 468</p>	<p style="text-align: center;">MINISTERO DEL LAVORO E DELLE POLITICHE SOCIALI</p> <p>1 - GABINETTO E UFFICI DI DIRETTA COLLABORAZIONE ALL'OPERA DEL MINISTRO</p> <p>1.1.1.0 - FUNZIONAMENTO 1001, 1003, 1007, 1008</p> <p>2 - POLITICHE DEL LAVORO E DELL'OCCUPAZIONE E TUTELA DEI LAVORATORI</p> <p>2.1.1.0 - FUNZIONAMENTO 1200, 1201, 1204, 1205</p> <p>3 - POLITICHE SOCIALI E PREVIDENZIALI</p> <p>3.1.1.0 - FUNZIONAMENTO 1600</p> <p style="text-align: center;">MINISTERO DELLA GIUSTIZIA</p> <p>1 - GABINETTO E UFFICI DI DIRETTA COLLABORAZIONE ALL'OPERA DEL MINISTRO</p> <p>1.1.1.0 - FUNZIONAMENTO 1001, 1003, 1005, 1006, 1007, 1008</p> <p>2 - AFFARI DI GIUSTIZIA</p> <p>2.1.1.0 - FUNZIONAMENTO 1200, 1201</p>	<p style="text-align: center;">3 - ORGANIZZAZIONE GIUDIZIARIA, DEL PERSONALE E DEI SERVIZI</p> <p>3.1.1.0 - FUNZIONAMENTO 1400, 1401, 1402, 1411</p> <p>4 - AMMINISTRAZIONE PENITENZIARIA</p> <p>4.1.1.0 - FUNZIONAMENTO 1600, 1601, 1602</p> <p>4.1.6.2 - Trattamenti provvisori 1871</p> <p>5 - GIUSTIZIA MINORILE</p> <p>5.1.1.0 - FUNZIONAMENTO 2000, 2001, 2002, 2025</p> <p style="text-align: center;">MINISTERO DEGLI AFFARI ESTERI</p> <p>1 - GABINETTO E UFFICI DI DIRETTA COLLABORAZIONE ALL'OPERA DEL MINISTRO</p> <p>1.1.1.0 - FUNZIONAMENTO 1001, 1012, 1041, 1057, 1058</p> <p>2 - SEGRETERIA GENERALE</p> <p>2.1.1.0 - FUNZIONAMENTO 1152</p>
--	---	---

020/012/4

ELENCO N. 2 CAPITOLI PER I QUALI E' CONCESSA LA FACOLTA' DI CUI ALL'ARTICOLO 12. PRIMO COMMA DELLA LEGGE 5 AGOSTO 1978, N. 468	
<p>6 - AFFARI AMMINISTRATIVI, BILANCIO E PATRIMONIO</p> <p>6.1.1.1 - Uffici centrali 1301</p> <p>9 - COOPERAZIONE ALLO SVILUPPO</p> <p>9.1.1.0 - FUNZIONAMENTO 2001, 2017, 2018</p> <p>10 - PROMOZIONE E COOPERAZIONE CULTURALE</p> <p>10.1.1.1 - Uffici centrali 2401, 2417, 2418</p> <p>10.1.1.2 - Istituzioni scolastiche e culturali all'estero 2514</p> <p>11 - ITALIANI ALL'ESTERO E POLITICHE MIGRATORIE</p> <p>11.1.1.0 - FUNZIONAMENTO 3001, 3017, 3018, 3095</p> <p>12 - AFFARI POLITICI MULTILATERALI E DIRITTI UMANI</p> <p>12.1.1.0 - FUNZIONAMENTO 3301, 3317, 3318</p>	<p>13 - COOPERAZIONE ECONOMICA E FINANZIARIA MULTILATERALE</p> <p>13.1.1.0 - FUNZIONAMENTO 3601, 3617, 3618</p> <p>14 - ISTITUTO DIPLOMATICO</p> <p>14.1.1.0 - FUNZIONAMENTO 3901, 3917, 3918</p> <p>MINISTERO DELL'ISTRUZIONE, DELL'UNIVERSITA' E DELLA RICERCA</p> <p>1 - GABINETTO ED UFFICI DI DIRETTA COLLABORAZIONE ALL'OPERA DEL MINISTRO</p> <p>1.1.1.0 - FUNZIONAMENTO 1001, 1003, 1006, 1019</p> <p>3 - SERVIZI NEL TERRITORIO</p> <p>3.1.1.1 - Uffici centrali 1377</p> <p>7 - UFFICIO SCOLASTICO REGIONALE PER LA LOMBARDIA</p> <p>7.1.1.1 - Uffici regionali 2098</p> <p>7.1.1.2 - Strutture scolastiche 2149</p>

020/012/5

ELENCO N. 2

CAPITOLI PER I QUALI E' CONCESSA LA FACOLTA' DI CUI ALL'ARTICOLO 12, PRIMO COMMA DELLA LEGGE 5 AGOSTO 1978, N. 468

8 - UFFICIO SCOLASTICO REGIONALE PER IL PIEMONTE	12 - UFFICIO SCOLASTICO REGIONALE PER IL FRIULI - VENEZIA - GIULIA
8.1.1.2 - Strutture scolastiche 2338	12.1.1.1 - Uffici regionali 3030
9 - UFFICIO SCOLASTICO REGIONALE PER LA LIGURIA	12.1.1.2 - Strutture scolastiche 3082
9.1.1.1 - Uffici regionali 2471	13 - UFFICIO SCOLASTICO REGIONALE PER LA TOSCANA
9.1.1.2 - Strutture scolastiche 2521	13.1.1.1 - Uffici regionali 3218
10 - UFFICIO SCOLASTICO REGIONALE PER IL VENETO	13.1.1.2 - Strutture scolastiche 3267
10.1.1.1 - Uffici regionali 2653	14 - UFFICIO SCOLASTICO REGIONALE PER L'UMBRIA
10.1.1.2 - Strutture scolastiche 2702	14.1.1.1 - Uffici regionali 3400
11 - UFFICIO SCOLASTICO REGIONALE PER L'EMILIA ROMAGNA	15 - UFFICIO SCOLASTICO REGIONALE PER IL LAZIO
11.1.1.1 - Uffici regionali 2835	15.1.1.1 - Uffici regionali 3582
11.1.1.2 - Strutture scolastiche 2889	15.1.1.2 - Strutture scolastiche 3631

020/012/6

ELENCO N. 2 CAPITOLI PER I QUALI E' CONCESSA LA FACOLTA' DI CUI ALL'ARTICOLO 12, PRIMO COMMA DELLA LEGGE 5 AGOSTO 1978, N. 468	
16 - UFFICIO SCOLASTICO REGIONALE PER LE MARCHE	20 - UFFICIO SCOLASTICO REGIONALE PER LA CAMPANIA
16.1.1.1 - Uffici regionali 3764	20.1.1.1 - Uffici regionali 4497
16.1.1.2 - Strutture scolastiche 3813	20.1.1.2 - Strutture scolastiche 4546
17 - UFFICIO SCOLASTICO REGIONALE PER IL MOLISE	21 - UFFICIO SCOLASTICO REGIONALE PER LA BASILICATA
17.1.1.1 - Uffici regionali 3946	21.1.1.1 - Uffici regionali 4679
17.1.1.2 - Strutture scolastiche 3995	21.1.1.2 - Strutture scolastiche 4733
18 - UFFICIO SCOLASTICO REGIONALE PER L'ABRUZZO	22 - UFFICIO SCOLASTICO REGIONALE PER LA CALABRIA
18.1.1.1 - Uffici regionali 4128	22.1.1.1 - Uffici regionali 4865
18.1.1.2 - Strutture scolastiche 4177	22.1.1.2 - Strutture scolastiche 4914
19 - UFFICIO SCOLASTICO REGIONALE PER LA PUGLIA	23 - UFFICIO SCOLASTICO REGIONALE PER LA SARDEGNA
19.1.1.2 - Strutture scolastiche 4359	23.1.1.1 - Uffici regionali 5047
	23.1.1.2 - Strutture scolastiche 5096

020/012/7

ELENCO N. 2

CAPITOLI PER I QUALI E' CONCESSA LA FACOLTA' DI CUI ALL'ARTICOLO 12, PRIMO COMMA DELLA LEGGE 5 AGOSTO 1978, N. 468

24 - UFFICIO SCOLASTICO REGIONALE PER LA SICILIA

24.1.1.1 - Uffici regionali
523024.1.1.2 - Strutture scolastiche
5279

25 - PROGRAMMAZIONE, COORDINAMENTO E AFFARI ECONOMICI

25.1.1.0 - FUNZIONAMENTO
5412

26 - AFFARI GENERALI E SISTEMA INFORMATIVO

26.1.1.1 - Uffici centrali
562426.1.1.2 - Accademie ed Istituti superiori musicali,
coreutici e per le industrie artistiche.

5640, 5683, 5690, 5691

27 - STUDI E DOCUMENTAZIONE

27.1.1.0 - FUNZIONAMENTO
5836

MINISTERO DELL'INTERNO

1 - GABINETTO E UFFICI DI DIRETTA COLLABORAZIONE ALL'OPERA
DEL MINISTRO1.1.1.0 - FUNZIONAMENTO
1001, 1003, 1013, 1014, 1015

2 - AMMINISTRAZIONE GENERALE E AFFARI DEL PERSONALE

2.1.1.0 - FUNZIONAMENTO
1181, 1197, 1198

3 - AMMINISTRAZIONE CIVILE

3.1.1.0 - FUNZIONAMENTO
1401, 1416, 1417

4 - PROTEZIONE CIVILE E SERVIZI ANTINCENDI

4.1.1.1 - Spese generali di funzionamento
1801, 1802, 1807, 1819, 1820, 1831, 1917

5 - SERVIZI CIVILI

5.1.1.0 - FUNZIONAMENTO
2201, 2208, 2209

020/012/8

ELENCO N. 2

CAPITOLI PER I QUALI E' CONCESSA LA FACOLTA' DI CUI ALL'ARTICOLO 12, PRIMO COMMA DELLA LEGGE 5 AGOSTO 1978, N. 468

6 - AFFARI DEI CULTI

6.1.1.0 - FUNZIONAMENTO

2451, 2458, 2459

7 - PUBBLICA SICUREZZA

7.1.1.1 - Spese generali di funzionamento

2501, 2509, 2521, 2522

7.1.6.2 - Pensioni provvisorie

2865

MINISTERO DELL'AMBIENTE E DELLA TUTELA DEL TERRITORIO

1 - GABINETTO E UFFICI DI DIRETTA COLLABORAZIONE ALL'OPERA DEL MINISTRO

1.1.1.0 - FUNZIONAMENTO

1001, 1003, 1014

2 - SVILUPPO SOSTENIBILE, POLITICHE DEL PERSONALE E AFFARI GENERALI

2.1.1.0 - FUNZIONAMENTO

1401

3 - PROTEZIONE AMBIENTALE

3.1.1.0 - FUNZIONAMENTO

1700

4 - ASSETTO DEI VALORI AMBIENTALI DEL TERRITORIO

4.1.1.0 - FUNZIONAMENTO

2010

5 - RISORSE IDRICHE

5.1.1.0 - FUNZIONAMENTO

2630

MINISTERO DELLE INFRASTRUTTURE E DEI TRASPORTI

1 - GABINETTO E UFFICI DI DIRETTA COLLABORAZIONE ALL'OPERA DEL MINISTRO

1.1.1.0 - FUNZIONAMENTO

1001, 1003, 1007

2 - COORDINAMENTO DELLO SVILUPPO DEL TERRITORIO, POLITICHE DEL PERSONALE E AFFARI GENERALI

2.1.1.0 - FUNZIONAMENTO

1178

3 - OPERE PUBBLICHE ED EDILIZIA

3.1.1.0 - FUNZIONAMENTO

1578

020/012/9

<p style="text-align: center;">ELENCO N. 2</p> <p style="text-align: center;">CAPITOLI PER I QUALI E' CONCESSA LA FACOLTA' DI CUI ALL'ARTICOLO 12, PRIMO COMMA DELLA LEGGE 5 AGOSTO 1978, N. 468</p>	<p>3 - AFFARI GENERALI E PERSONALE</p> <p>3.1.1.0 - FUNZIONAMENTO 1830, 1844, 1845</p> <p>4 - CONCESSIONI E AUTORIZZAZIONI</p> <p>4.1.1.0 - FUNZIONAMENTO 2492, 2502, 2503</p> <p>5 - PIANIFICAZIONE E GESTIONE DELLE FREQUENZE</p> <p>5.1.1.0 - FUNZIONAMENTO 3332, 3342, 3343</p> <p>6 - REGOLAMENTAZIONE E QUALITA' DEI SERVIZI</p> <p>6.1.1.0 - FUNZIONAMENTO 3891, 3901, 3902</p> <p>7 - ISTITUTO SUPERIORE COMUNICAZIONI E TECNOLOGIE DELL'INFORMAZIONE</p> <p>7.1.1.0 - FUNZIONAMENTO 4304, 4314, 4315</p>
<p>4 - NAVIGAZIONE E TRASPORTO MARITTIMO E AEREO</p> <p>4.1.1.0 - FUNZIONAMENTO 1883</p> <p>5 - TRASPORTI TERRESTRI E SISTEMI INFORMATIVI E STATISTICI</p> <p>5.1.1.0 - FUNZIONAMENTO 2273</p> <p>6 - CAPITANERIE DI PORTO</p> <p>6.1.1.1 - Spese generali di funzionamento 2581, 2583, 2594</p> <p>6.1.6.1 - Trattamenti provvisori 2829</p> <p style="text-align: center;">MINISTERO DELLE COMUNICAZIONI</p> <p>1 - GABINETTO E UFFICI DI DIRETTA COLLABORAZIONE ALL'OPERA DEL MINISTRO</p> <p>1.1.1.0 - FUNZIONAMENTO 1001, 1003, 1007, 1020, 1023</p> <p>2 - SEGRETERIATO GENERALE</p> <p>2.1.1.0 - FUNZIONAMENTO 1374, 1380, 1381</p>	

XIV LEGISLATURA - DISEGNI DI LEGGE E RELAZIONI - DOCUMENTI

020/012/10

ELENCO N. 2	
CAPITOLI PER I QUALI E' CONCESSA LA FACOLTA' DI CUI ALL'ARTICOLO 12, PRIMO COMMA DELLA LEGGE 5 AGOSTO 1978, N. 468	
<p>1 - GABINETTO E UFFICI DI DIRETTA COLLABORAZIONE ALL'OPERA DEL MINISTRO</p> <p>1.1.1.0 - FUNZIONAMENTO</p> <p>1001, 1003, 1009, 1015, 1021, 1022</p> <p>8 - LEVA, RECLUTAMENTO OBBLIGATORIO, MILITARIZZAZIONE, MOBILITAZIONE CIVILE E CORPI AUSILIARI</p> <p>8.1.1.1 - Spese generali di funzionamento</p> <p>1201, 1207, 1213, 1214</p> <p>10 - ARMAMENTI NAVALI</p> <p>10.1.1.1 - Spese generali di funzionamento</p> <p>1331, 1337, 1342, 1343</p> <p>11 - ARMAMENTI AERONAUTICI</p> <p>11.1.1.1 - Spese generali di funzionamento</p> <p>1541, 1547, 1586, 1587</p> <p>12 - TELECOMUNICAZIONI, INFORMATICA E TECNOLOGIE AVANZATE</p> <p>12.1.1.1 - Spese generali di funzionamento</p> <p>1781, 1787, 1792, 1793</p>	<p>15 - LAVORI E DEMANIO</p> <p>15.1.1.1 - Spese generali di funzionamento</p> <p>1981, 1987, 1993, 1994</p> <p>16 - SANITA' MILITARE</p> <p>16.1.1.1 - Spese generali di funzionamento</p> <p>2221, 2227, 2232, 2233</p> <p>21 - ONORANZE AI CADUTI IN GUERRA</p> <p>21.1.1.0 - FUNZIONAMENTO</p> <p>2361, 2367, 2373, 2374</p> <p>22 - BILANCIO E AFFARI FINANZIARI</p> <p>22.1.1.0 - FUNZIONAMENTO</p> <p>2461, 2467, 2472, 2473</p> <p>23 - ARMA DEI CARABINIERI</p> <p>23.1.1.1 - Spese generali di funzionamento</p> <p>2621, 2622, 2638, 2639</p> <p>24 - PERSONALE MILITARE</p> <p>24.1.1.1 - Spese generali di funzionamento</p> <p>3071, 3081, 3088, 3089</p> <p>24.1.6.2 - Pensioni provvisorie</p> <p>3421, 3422</p>

XIV LEGISLATURA - DISEGNI DI LEGGE E RELAZIONI - DOCUMENTI

020/012/11

ELENCO N. 2 CAPITOLI PER I QUALI E' CONCESSA LA FACOLTA' DI CUI ALL'ARTICOLO 12, PRIMO COMMA DELLA LEGGE 5 AGOSTO 1978, N. 468	
<p>25 - PERSONALE CIVILE</p> <p>25.1.1.1 - Spese generali di funzionamento 3341, 3342, 3361, 3366, 3367</p> <p>25.1.1.3 - Magistratura militare 3560</p> <p>25.1.6.2 - Pensioni provvisorie 3671</p> <p>26 - ARMAMENTI TERRESTRI</p> <p>26.1.1.1 - Spese generali di funzionamento 3701, 3706, 3723, 3724</p> <p>27 - COMMISSARIATO E SERVIZI GENERALI</p> <p>27.1.1.1 - Spese generali di funzionamento 3851, 3857, 3873, 3874</p> <p>28 - ESERCITO ITALIANO</p> <p>28.1.1.1 - Spese generali di funzionamento 4191, 4195, 4202, 4203</p> <p>29 - MARINA MILITARE</p> <p>29.1.1.1 - Spese generali di funzionamento 4311, 4315, 4322, 4323</p>	<p>30 - AERONAUTICA MILITARE</p> <p>30.1.1.1 - Spese generali di funzionamento 4461, 4465, 4472, 4473</p> <p>31 - GESTIONE DEGLI ENTI DELL'AREA TECNICO-INDUSTRIALE</p> <p>31.1.1.1 - Spese generali di funzionamento 4651, 4655, 4662, 4663</p> <p>MINISTERO DELLE POLITICHE AGRICOLE E FORESTALI</p> <p>1 - GABINETTO E UFFICI DI DIRETTA COLLABORAZIONE ALL'OPERA DEL MINISTRO</p> <p>1.1.1.0 - FUNZIONAMENTO 1001, 1003, 1007, 1022, 1024</p> <p>2 - SERVIZI GENERALI E PERSONALE</p> <p>2.1.1.0 - FUNZIONAMENTO 1332, 1343, 1344</p> <p>3 - POLITICHE AGRICOLE E AGROINDUSTRIALI NAZIONALI</p> <p>3.1.1.0 - FUNZIONAMENTO 1871, 1882, 1883</p>

020/012/12

ELENCO N. 2 CAPITOLI PER I QUALI E' CONCESSA LA FACOLTA' DI CUI ALL'ARTICOLO 12, PRIMO COMMA DELLA LEGGE 5 AGOSTO 1978, N. 468	
<p>4 - POLITICHE COMUNITARIE E INTERNAZIONALI</p> <p>4.1.1.0 - FUNZIONAMENTO 2391, 2402, 2403</p> <p>5 - PESCA E ACQUACOLTURA</p> <p>5.1.1.0 - FUNZIONAMENTO 2855, 2861, 2862</p> <p>6 - RISORSE FORESTALI, MONTANE E IDRICHE</p> <p>6.1.1.1 - Spese generali di funzionamento 3312, 3333, 3334</p> <p>7 - ISPETTORATO CENTRALE REPRESSIONE FRODI</p> <p>7.1.1.0 - FUNZIONAMENTO 4577, 4590, 4591</p> <p>MINISTERO PER I BENI E LE ATTIVITA' CULTURALI</p> <p>1 - GABINETTO E UFFICI DI DIRETTA COLLABORAZIONE ALL'OPERA DEL MINISTRO</p> <p>1.1.1.0 - FUNZIONAMENTO 1001, 1003, 1006, 1015, 1016, 1018, 1019, 1020</p>	<p>2 - SEGRETARIATO GENERALE</p> <p>2.1.1.0 - FUNZIONAMENTO 1187, 1196, 1197</p> <p>3 - BENI LIBRARI E ISTITUTI CULTURALI</p> <p>3.1.1.0 - FUNZIONAMENTO 1860, 1869, 1870</p> <p>4 - BENI ARCHEOLOGICI</p> <p>4.1.1.0 - FUNZIONAMENTO 2212, 2213, 2215</p> <p>5 - ARCHIVI</p> <p>5.1.1.0 - FUNZIONAMENTO 2450, 2463, 2464</p> <p>6 - BENI ARCHITETTONICI E PAESAGGIO</p> <p>6.1.1.0 - FUNZIONAMENTO 2701, 2711, 2712</p> <p>7 - SPETTACOLO DAL VIVO</p> <p>7.1.1.0 - FUNZIONAMENTO 3000, 3008, 3009</p>

020/012/13

<p style="text-align: center;">ELENCO N. 2</p> <p style="text-align: center;">CAPITOLI PER I QUALI E' CONCESSA LA FACOLTA' DI CUI ALL'ARTICOLO 12. PRIMO COMMA DELLA LEGGE 5 AGOSTO 1978, N. 488</p>	<p>8 - CINEMA</p> <p>8.1.1.0 - FUNZIONAMENTO 3317, 3318, 3319</p> <p>9 - PATRIMONIO STORICO, ARTISTICO EDEMOETNOANTROPOLOGICO</p> <p>9.1.1.0 - FUNZIONAMENTO 3608, 3609, 3611</p> <p>10 - ARCHITETTURA E ARTE CONTEMPORANEE</p> <p>10.1.1.0 - FUNZIONAMENTO 3857, 3858, 3860</p> <p style="text-align: center;">MINISTERO DELLA SALUTE</p> <p>1 - GABINETTO ED UFFICI DI DIRETTA COLLABORAZIONE ALL'OPERA DEL MINISTRO</p> <p>1.1.1.0 - FUNZIONAMENTO 1001, 1003, 1013, 1040, 1041</p> <p>2 - ORDINAMENTO SANITARIO, RICERCA ED ORGANIZZAZIONE DEL MINISTERO</p> <p>2.1.1.0 - FUNZIONAMENTO 2001, 2002, 2003, 2116</p>
	<p>3 - TUTELA DELLA SALUTE UMANA, DELLA SANITA' PUBBLICA VETERINARIA E DEI RAPPORTI INTERNAZIONALI</p> <p>3.1.1.0 - FUNZIONAMENTO 3001, 3002, 3003</p>

020/014/1

ELENCO N. 3

CAPITOLI PER I QUALI E' CONCESSA AL MINISTRO DEL TESORO LA FACOLTA' DI CUI ALL'ARTICOLO 12.
SECONDO COMMA, DELLA LEGGE 5 AGOSTO 1978, N. 468

MINISTERO DELL'ECONOMIA E DELLE FINANZE

- 4 - RAGIONERIA GENERALE DELLO STATO
- 4.1.2.6 - Agenzia per le erogazioni in agricoltura
2740
- 4.1.2.8 - Risorse proprie Unione europea
2752, 2753
- 4.1.2.13 - Accordi ed organismi internazionali
2810
- 4.1.2.14 - Interventi diversi
2827
- 4.2.3.6 - Aree depresse
7483
- 7 - GUARDIA DI FINANZA
- 7.1.6.1 - Fondi di previdenza e assistenza dipendenti
4360

MINISTERO DELLE ATTIVITA' PRODUTTIVE

- 3 - IMPRESE
- 3.1.1.0 - FUNZIONAMENTO
2116, 2117, 2222, 2225
- 3.1.2.5 - Organismi nazionali di normalizzazione
2285
- 4 - RETI ENERGETICHE
- 4.1.1.0 - FUNZIONAMENTO
3503

MINISTERO DELLA GIUSTIZIA

- 2 - AFFARI DI GIUSTIZIA
- 2.1.1.0 - FUNZIONAMENTO
1256, 1258
- 4 - AMMINISTRAZIONE PENITENZIARIA
- 4.1.1.0 - FUNZIONAMENTO
1679
- 4.2.3.4 - Altri investimenti
7361

020/014/2

ELENCO N. 3
 CAPITOLI PER I QUALI E' CONCESSA AL MINISTRO DEL TESORO LA FACOLTA' DI CUI ALL'ARTICOLO 12.
 SECONDO COMMA, DELLA LEGGE 5 AGOSTO 1978, N. 468

MINISTERO DEGLI AFFARI ESTERI

2 - SEGRETERIA GENERALE

2.1.1.0 - FUNZIONAMENTO
 1121

MINISTERO DELL'INTERNO

4 - PROTEZIONE CIVILE E SERVIZI ANTINCENDI

4.1.1.3 - Mezzi operativi e strumentali
 1983

4.1.2.1 - Interventi diversi
 2052

7 - PUBBLICA SICUREZZA

7.1.1.3 - Mezzi operativi e strumentali
 2731

MINISTERO DELLE INFRASTRUTTURE E DEI TRASPORTI

2 - COORDINAMENTO DELLO SVILUPPO DEL TERRITORIO, POLITICHE DEL PERSONALE E AFFARI GENERALI

2.1.1.0 - FUNZIONAMENTO
 1193, 1244

4 - NAVIGAZIONE E TRASPORTO MARITTIMO E AEREO

4.1.1.0 - FUNZIONAMENTO
 1902, 1903, 1904, 1965
 4.2.3.3 - Opere marittime e portuali
 7841

5 - TRASPORTI TERRESTRI E SISTEMI INFORMATIVI E STATISTICI

5.1.1.0 - FUNZIONAMENTO
 2279, 2281, 2343, 2344, 2349, 2350, 2351,
 2352, 2353

5.1.2.3 - Restituzioni e rimborsi
 2436, 2437, 2438, 2439

5.2.3.2 - Attrezzature e impianti
 8065, 8066, 8067, 8068

6 - CAPITANERIE DI PORTO

6.1.1.1 - Spese generali di funzionamento
 2588, 2658, 2659

020/014/3

ELENCO N. 3

CAPITOLI PER I QUALI E' CONCESSA AL MINISTRO DEL TESORO LA FACOLTA' DI CUI ALL'ARTICOLO 12,
SECONDO COMMA, DELLA LEGGE 5 AGOSTO 1978, N. 468

6.1.1.4 - Restituzioni e rimborsi
2706

MINISTERO DELLE COMUNICAZIONI

7 - ISTITUTO SUPERIORE COMUNICAZIONI E TECNOLOGIE
DELL'INFORMAZIONE

7.1.1.0 - FUNZIONAMENTO
4302

MINISTERO DELLA DIFESA

1 - GABINETTO E UFFICI DI DIRETTA COLLABORAZIONE ALL'OPERA
DEL MINISTRO

1.1.1.0 - FUNZIONAMENTO
1101

8 - LEVA, RECLUTAMENTO OBBLIGATORIO, MILITARIZZAZIONE,
MOBILITAZIONE CIVILE E CORPI AUSILIARI

8.1.1.1 - Spese generali di funzionamento
1261

10 - ARMAMENTI NAVALI

10.1.1.1 - Spese generali di funzionamento
1361, 1391

10.1.1.2 - Istituto idrografico della Marina
1396

10.1.1.3 - Mezzi operativi e strumentali
1401, 1416

10.1.1.4 - Ammodernamento e rinnovamento
1432

10.1.2.2 - Accordi ed organismi internazionali
1476

10.2.3.1 - Ricerca scientifica
7100

11 - ARMAMENTI AERONAUTICI

11.1.1.1 - Spese generali di funzionamento
1581, 1631

11.1.1.2 - Mezzi operativi e strumentali
1636, 1639, 1640

11.1.1.3 - Ammodernamento e rinnovamento
1665

11.1.2.3 - Accordi ed organismi internazionali
1711

11.2.3.1 - Ricerca scientifica
7151

020/014/4

ELENCO N. 3 CAPITOLI PER I QUALI E' CONCESSA AL MINISTRO DEL TESORO LA FACOLTA' DI CUI ALL'ARTICOLO 12. SECONDO COMMA, DELLA LEGGE 5 AGOSTO 1978, N. 468	
<p>12 - TELECOMUNICAZIONI, INFORMATICA E TECNOLOGIE AVANZATE</p> <p>12.1.1.1 - Spese generali di funzionamento 1811, 1851</p> <p>12.1.1.2 - Mezzi operativi e strumentali 1856, 1859</p> <p>12.1.1.3 - Ammodernamento e rinnovamento 1885</p> <p>12.1.2.1 - Assistenza al volo civile 1921</p> <p>12.1.2.2 - Accordi ed organismi internazionali 1927</p> <p>12.2.3.1 - Ricerca scientifica 7200</p> <p>12.2.3.2 - Attrezzature e impianti 7226</p> <p>15 - LAVORI E DEMANIO</p> <p>15.1.1.1 - Spese generali di funzionamento 2012, 2041</p> <p>15.1.1.2 - Mezzi operativi e strumentali 2013, 2045, 2046</p> <p>15.1.2.2 - Assistenza al volo civile 2141</p>	<p>15.1.2.3 - Servitu' militari 2146</p> <p>15.1.2.4 - Accordi ed organismi internazionali 2150</p> <p>15.2.3.2 - Attrezzature e impianti 7277</p> <p>16 - SANITA' MILITARE</p> <p>16.1.1.1 - Spese generali di funzionamento 2251, 2254, 2281</p> <p>16.1.1.2 - Stabilimento chimico-farmaceutico militare 2286</p> <p>16.2.3.1 - Ricerca scientifica 7301</p> <p>21 - ONORANZE AI CADUTI IN GUERRA</p> <p>21.1.1.0 - FUNZIONAMENTO 2401</p> <p>22 - BILANCIO E AFFARI FINANZIARI</p> <p>22.1.1.0 - FUNZIONAMENTO 2504</p> <p>22.1.2.1 - Accordi ed organismi internazionali 2544, 2545</p>

020/014/5

ELENCO N. 3

CAPITOLI PER I QUALI E' CONCESSA AL MINISTRO DEL TESORO LA FACOLTA' DI CUI ALL'ARTICOLO 12.
SECONDO COMMA, DELLA LEGGE 5 AGOSTO 1978, N. 488

23 - ARMA DEI CARABINIERI	26.1.2.2 - Assistenza al volo civile 3821
23.1.1.1 - Spese generali di funzionamento 2677, 2679, 2682, 2697, 2698, 2699	26.2.3.1 - Ricerca scientifica 7500
23.1.1.3 - Mezzi operativi e strumentali 2791, 2792, 2793, 2794, 2799	27 - COMMISSARIATO E SERVIZI GENERALI
23.1.1.5 - Ammodernamento e rinnovamento 2891	27.1.1.1 - Spese generali di funzionamento 3961
24 - PERSONALE MILITARE	27.1.1.3 - Istituto Geografico Militare 3980
24.1.1.1 - Spese generali di funzionamento 3201	27.1.1.7 - Mezzi operativi e strumentali 3900, 3903, 3914, 3985, 3986, 3987, 3989, 3990
24.1.1.3 - Leva, formazione e addestramento 3253	27.2.3.1 - Ricerca scientifica 7600
25 - PERSONALE CIVILE	28 - ESERCITO ITALIANO
25.1.1.1 - Spese generali di funzionamento 3531	28.1.1.1 - Spese generali di funzionamento 4225, 4241
26 - ARMAMENTI TERRESTRI	28.1.1.2 - Mezzi operativi e strumentali 4246, 4248, 4249, 4250, 4251, 4253, 4254, 4255
26.1.1.1 - Spese generali di funzionamento 3731, 3751	
26.1.1.2 - Mezzi operativi e strumentali 3756, 3759	
26.1.1.3 - Ammodernamento e rinnovamento 3773	

020/014/6

ELENCO N. 3

CAPITOLI PER I QUALI E' CONCESSA AL MINISTRO DEL TESORO LA FACOLTA' DI CUI ALL'ARTICOLO 12,
SECONDO COMMA, DELLA LEGGE 5 AGOSTO 1978, N. 468

29 - MARINA MILITARE

29.1.1.1 - Spese generali di funzionamento

4325, 4361

29.1.1.2 - Mezzi operativi e strumentali

4366, 4368, 4369, 4370, 4371, 4373, 4374,
4375

29.1.1.3 - Ammodernamento e rinnovamento

4381

30 - AERONAUTICA MILITARE

30.1.1.1 - Spese generali di funzionamento

4497

30.1.1.2 - Mezzi operativi e strumentali

4541, 4542, 4543, 4545, 4546, 4547

30.1.2.1 - Assistenza al volo civile

4580

31 - GESTIONE DEGLI ENTI DELL'AREA TECNICO-INDUSTRIALE

31.1.1.1 - Spese generali di funzionamento

4701

31.1.1.2 - Stabilimento chimico-farmaceutico militare

4706

31.1.1.3 - Mezzi operativi e strumentali

4711, 4716

MINISTERO PER I BENI E LE ATTIVITA' CULTURALI

2 - SEGRETARIATO GENERALE

2.1.2.2 - Enti ed attivita' culturali

1440

9 - PATRIMONIO STORICO, ARTISTICO EDEMOETNOANTROPOLOGICO

9.2.3.3 - Patrimonio culturale statale

8801

MINISTERO DELLA SALUTE

3 - TUTELA DELLA SALUTE UMANA, DELLA SANITA' PUBBLICA
VETERINARIA E DEI RAPPORTI INTERNAZIONALI

3.1.1.0 - FUNZIONAMENTO

3112, 3117, 3120

020/16/1

ELENCO DELLE SPESE PER LE QUALI E' CONCESSA LA FACOLTA' DI PRELEVAMENTO DAL FONDO DI RISERVA PER LE SPESE IMPREVISTE

ELENCO N. 4

(ARTICOLO 9 DELLA LEGGE 5 AGOSTO 1978 E SUCCESSIVE MODIFICAZIONI)

SPESE DI PRIMA ASSISTENZA E PER PRONTO INTERVENTO DA SOSTENERSI IN OCCASIONE DI PUBBLICHE CALAMITA' O PER LA DIFESA DELLA SALUTE O INCOLUMITA' PUBBLICA.

SPESE CONNESSE CON L'ASSISTENZA A PROFUGHI, A CONNAZIONALI RIMPATRIATI E PROFUGHI DALL'ESTERO, OVVERO PER LA TUTELA E L'ASSISTENZA DELLE COLLETTIVITA' ALL'ESTERO.

SPESE CONNESSE CON MANIFESTAZIONI DI SOLIDARIETA' INTERNAZIONALE IN OCCASIONE DI PUBBLICHE CALAMITA' ALL'ESTERO.

SPESE DERIVANTI DALLA PARTECIPAZIONE DELL'ITALIA AD ORGANISMI INTERNAZIONALI.

SPESE DI RAPPRESENTANZA E SPESE DI OSPITALITA' E DI CERIMONIALE.

SPESE DA SOSTENERSI IN OCCASIONE DI ELEZIONI POLITICHE, AMMINISTRATIVE, DEI RAPPRESENTANTI ITALIANI IN SENO AL PARLAMENTO EUROPEO O DI REFERENDUM POPOLARI.

SPESE DI TRASPORTO, DI SISTEMAZIONE E SPESE PER MISSIONI ALL'ESTERO E ALL'INTERNO, E VISITE DI STATO.

SPESE PER I VIAGGI DEI MINISTRI E DEI SOTTOSEGRETARI DI STATO ALL'INTERNO E ALL'ESTERO.

SPESE PER CANONI DI AFFITTO DI LOCALI ED ONERI ACCESSORI, MANUTENZIONE, RIPARAZIONE ED ADATTAMENTO DI IMMOBILI.

SPESE INERENTI AL RECUPERO DEI BENI CULTURALI E ARTISTICI.

SPESE RISERVATE E SPESE CONNESSE CON LA SICUREZZA E L'ORDINE PUBBLICO.

SPESE PER I VIVERI E GLI ASSEGNI DI VITTO, SPESE DI VESTIARIO E DI EQUIPAGGIAMENTO.

SPESE PER IL PAGAMENTO DEGLI INDENNIZZI A RAPPRESENTANZE ESTERE IN ITALIA PER RISARCIMENTO DANNI SUBITI IN OCCASIONE DI ATTI TERRORISTICI.

SPESE PER IL PAGAMENTO DEI CANONI ACQUA, LUCE, ENERGIA ELETTRICA E GAS.

SPESE RELATIVE ALL'ACQUISTO E ALLA MANUTENZIONE DI MEZZI PER LA PULIZIA ED IL DISINQUINAMENTO DEL DEMANIO MARITTIMO, NONCHE' PER LA RIMOZIONE DI CARICHI INQUINANTI.

SPESE PER LE ESEQUIE DI STATO.

SPESE RELATIVE ALL'ACQUISTO DI MEDICINALI ED ALTRO MATERIALE PROFILATTICO DI USO NON RICORRENTE, NONCHE' PER INTERVENTI DI PREVENZIONE CONTRO LE MALATTIE INFETTIVE, LE EPIDEMIE E LE EPIZOOZIE.

SPESE CONNESSE CON INTERVENTI MILITARI ALL'ESTERO, ANCHE DI CARATTERE UMANITARIO, CORRELATI AD ACCORDI INTERNAZIONALI.

XIV LEGISLATURA - DISEGNI DI LEGGE E RELAZIONI - DOCUMENTI

020/18/1

ELENCO N. 5

7.1.3.3 - FONDO SPECIALE DI PARTE CORRENTE (CAP. 6856)

FONDO OCCORRENTE PER FARE FRONTE AD ONERI DIPENDENTI DA PROVVEDIMENTI LEGISLATIVI IN CORSO

MINISTERI

2002

MINISTERO DELL'ECONOMIA E DELLE FINANZE

150.182

DI CUI:
REGOLAZIONE DEBITORIA
2003 343
2004 343

MINISTERO DEL LAVORO E DELLE POLITICHE SOCIALI

2.500

MINISTERO DELLA GIUSTIZIA

5.348

MINISTERO DEGLI AFFARI ESTERI

122.476

MINISTERO DELL'ISTRUZIONE, DELL'UNIVERSITA' E DELLA RICERCA

30.213

MINISTERO DELL'INTERNO

12.666

MINISTERO DELL'AMBIENTE E DELLA TUTELA DEL TERRITORIO

8.019

MINISTERO DELLE INFRASTRUTTURE E DEI TRASPORTI

174.149

DI CUI:
REGOLAZIONE DEBITORIA
2002 165

MINISTERO DELLA DIFESA

147

MINISTERO PER I BENI E LE ATTIVITA' CULTURALI

5.681

MINISTERO DELLA SALUTE

31.167

TOTALE

542.546

(in migliaia di euro)

XIV LEGISLATURA - DISEGNI DI LEGGE E RELAZIONI - DOCUMENTI

020/20/1

ELENCO N. 6

7.2.2.1 - FONDO SPECIALE DI CONTO CAPITALE (CAP. 9001)

FONDO OCCORRENTE PER FARE FRONTE AD ONERI DIPENDENTI DA PROVVEDIMENTI LEGISLATIVI IN CORSO

2002

MINISTERI

MINISTERO DELL'ECONOMIA E DELLE FINANZE

DI CUI:
LIMITI DI IMPEGNO A FAVORE DI SOGGETTI NON STATALI2002 1
2003 1
2004 1

60.354

MINISTERO DELLE ATTIVITA' PRODUTTIVE

19.625

MINISTERO DELLA GIUSTIZIA

20.658

MINISTERO DEGLI AFFARI ESTERI

2.582

MINISTERO DELL'ISTRUZIONE, DELL'UNIVERSITA' E DELLA RICERCA
(LIMITE DI IMPEGNO A FAVORE DI SOGGETTI NON STATALI)

61.717

MINISTERO DELL'INTERNO

15.494

MINISTERO DELL'AMBIENTE E DELLA TUTELA DEL TERRITORIO

9.813

DI CUI:
LIMITI DI IMPEGNO A FAVORE DI SOGGETTI NON STATALI2002 1
2003 1
2004 1

MINISTERO DELLE INFRASTRUTTURE E DEI TRASPORTI

139.185

DI CUI:
LIMITI DI IMPEGNO A FAVORE DI SOGGETTI NON STATALI2002 7
2003 7
2004 7

(in migliaia di euro)

020/20/2

ELENCO N. 6 7.2.2.1 - FONDO SPECIALE DI CONTO CAPITALE (CAP. 9001) FONDO OCCORRENTE PER FARE FRONTE AD ONERI DIPENDENTI DA PROVVEDIMENTI LEGISLATIVI IN CORSO	
2002	
	MINISTERI
	MINISTERO DELLE COMUNICAZIONI
20.658	
	MINISTERO DELLE POLITICHE AGRICOLE E FORESTALI
32.537	
	TOTALE
382.623	

(in migliaia di euro)

020/026/1

ELENCO N. 7

UNITA' PREVISIONALI DI BASE E CAPITOLI RELATIVI AI SERVIZI DEL CORPO DELLA GUARDIA DI FINANZA A FAVORE DEI QUALI POSSONO OPERARSI PRELEVAMENTI DAL FONDO A DISPOSIZIONE INSCRITTO NELL'AMBITO DELL'UNITA' PREVISIONALE DI BASE "FUNZIONAMENTO" (CAPITOLO N.6170)

MINISTERO DELL'ECONOMIA E DELLE FINANZE

4 - RAGIONERIA GENERALE DELLO STATO

4.2.10.1 - Fondo speciale

9001

7 - GUARDIA DI FINANZA

7.1.1.1 - Spese generali di funzionamento

4204, 4206, 4207, 4208, 4209, 4213, 4243,
4244, 4245, 4247, 4248, 4249, 4252, 4257,
4291, 4281, 4282, 4283, 4284, 4285

7.1.1.2 - Reclutamento, formazione e addestramento

4296, 4297, 4298

7.1.1.3 - Mezzi operativi e strumentali

4315, 4316, 4317, 4318, 4319

7.1.1.4 - Potenziamento

4330



AMMINISTRAZIONE DEI MONOPOLI DI STATO

ENTRATA

XIV LEGISLATURA - DISEGNI DI LEGGE E RELAZIONI - DOCUMENTI

AMMINISTRAZIONE DEI MONOPOLI DI STATO		021/002/1			
Numero	Unita' previsionali di base Denominazione	Previsioni secondo la legge di Bilancio anno finanziario 2001	Previsioni assestate anno finanziario 2001	Variazioni che si propongono	Previsioni risultanti anno finanziario 2002
	1 - MONOPOLI	RS 76.788.885 CP 10.253.746.996 CS 10.254.687.079	338.622.177 7.768.653.408 7.962.960.049	-194.306.640 1.006.229.587 813.007.505	144.315.537 8.774.882.995 8.775.987.554
	1.1 - Entrate correnti	RS 28.024.720 CP 368.219.668 CS 369.359.750	94.596.413 406.896.009 399.535.573	7.360.437 -11.190.505 -2.229.053	101.956.850 395.705.504 397.306.520
	1.1.3 Proventi diversi	RS 21.804.411 CP 101.742.009 CS 101.849.178	15.423.236 136.852.336 129.488.033	7.364.304 -1.024.172 8.664.188	22.787.540 135.828.164 136.152.221
	1.1.4 Sovvenzioni	RS <<< CP 12.742.384 CS 12.742.384	<<< 25.181.128 25.181.128	<<< -12.438.744 -12.438.744	<<< 12.742.384 12.742.384
	1.1.5 Redditi e rimborsi	RS 6.220.309 CP 253.735.275 CS 254.768.188	79.173.177 244.862.545 244.866.413	-3.867 2.272.410 1.545.503	79.169.310 247.134.955 246.411.916
	1.2 - Entrate in conto capitale	RS 1.910.891 CP 1.910.891 CS 1.910.891	14.089.962 1.549.371 14.089.962	-12.540.591 <<< -12.540.591	1.549.371 1.549.371 1.549.371
	1.2.1 Ammortamento	RS 1.910.891 CP 1.910.891 CS 1.910.891	1.910.891 1.549.371 1.910.891	-361.520 <<< -361.520	1.549.371 1.549.371 1.549.371
	1.2.2 Altri fondi di riserva	RS <<< CP <<< CS <<<	12.160.201 <<< 12.160.201	-12.160.201 <<< -12.160.201	<<< <<< <<<
	1.2.3 Proventi e contributi	RS <<< CP <<< CS <<<	18.870 <<< 18.870	-18.870 <<< -18.870	<<< <<< <<<

(importi in euro)

XIV LEGISLATURA - DISEGNI DI LEGGE E RELAZIONI - DOCUMENTI

AMMINISTRAZIONE DEI MONOPOLI DI STATO		021/002/2										
Numero	Unita' previsionali di base Denominazione	Previsioni secondo la legge di Bilancio anno finanziario 2001					Previsioni assestate anno finanziario 2001		Variazioni che si propongono		Previsioni risultanti anno finanziario 2002	
		RS	CP	CS	RS	CP	CS	RS	CP	CS	RS	CP
	1.3 - Accensione di prestiti	<<	<<	<<	<<	<<	<<	<<	<<	<<	<<	<<
	1.3.1 Ricavo anticipazioni	<<	<<	<<	<<	<<	<<	<<	<<	<<	<<	<<
	1.4 - Gestioni speciali ed autonome	46.853.275	9.883.616.438	9.883.616.438	229.935.802	7.360.208.029	7.549.334.515	-189.126.486	40.809.316	8.377.828.120	8.377.828.120	8.377.828.120
	1.4.1 Dopolavoro	<<	180.760	180.760	9.220	180.760	180.760	<<	9.220	180.760	180.760	180.760
	1.4.2 Lotterie nazionali	46.853.275	2.304.430.584	2.304.430.584	229.926.582	310.390.596	499.517.082	-189.126.486	40.800.096	630.593.874	630.593.874	630.593.874
	1.4.3 Lotto	<<	7.164.290.104	7.164.290.104	<<	6.972.168.138	6.972.168.138	<<	<<	7.230.396.587	7.230.396.587	7.230.396.587
	1.4.4 Altri giochi	<<	414.714.890	414.714.890	<<	77.468.535	77.468.535	<<	<<	516.456.899	516.456.899	516.456.899

(importi in euro)

RIEPILOGO



XIV LEGISLATURA - DISEGNI DI LEGGE E RELAZIONI - DOCUMENTI

021/005/1

AMMINISTRAZIONE DEI MONOPOLI DI STATO


Riepilogo

	Previsioni secondo la legge di Bilancio anno finanziario 2001	Previsioni assestate anno finanziario 2001	Variazioni che si propongono	Previsioni risultanti anno finanziario 2002
Entrate correnti	RS 28.024.720 CP 368.219.668 CS 369.359.750	94.596.413 406.896.009 399.535.573	7.360.437 -11.190.505 -2.229.053	101.956.850 395.705.504 397.306.520
Entrate in conto capitale	RS 1.910.891 CP 1.910.891 CS 1.910.891	14.089.962 1.549.371 14.089.962	-12.540.591 >> -12.540.591	1.549.371 1.549.371 1.549.371
Accensione di prestiti	>> >> >>	>> >> >>	>> >> >>	>> >> >>
Gestioni speciali ed autonome	RS 46.853.275 CP 9.883.616.438 CS 9.883.616.438	229.935.802 7.360.208.029 7.549.334.515	-189.126.486 1.017.420.091 827.777.148	40.809.316 9.377.628.120 8.377.111.663
TOTALI	RS 76.788.885 CP 10.253.746.996 CS 10.254.887.079	338.622.177 7.768.653.408 7.962.980.049	-194.306.640 1.006.229.587 813.007.505	144.315.537 8.774.882.995 8.775.967.554

(importi in euro)



SPESA



XIV LEGISLATURA - DISEGNI DI LEGGE E RELAZIONI - DOCUMENTI

AMMINISTRAZIONE DEI MONOPOLI DI STATO		021/006/1					
Numero	Unita' previsionali di base Denominazione	Previsioni secondo la legge di Bilancio anno finanziario 2001			Previsioni assestate anno finanziario 2001	Variazioni che si propongono	Previsioni risultanti anno finanziario 2002
				RS CP CS	1.345.752.808 10.253.746.996 10.254.887.079	1.575.653.614 7.768.653.408 8.004.641.100	-235.898.182 1.006.229.587 771.326.374
	1.1 - Spese correnti	RS CP CS	23.607.666 355.852.993 356.993.075	118.762.989 393.651.357 439.996.186	-46.255.240 -6.791.655 -53.188.129	72.507.749 386.859.702 386.808.057	
	1.1.1.0 FUNKZIONAMENTO (*)	RS CP CS	10.734.266 310.960.483 312.100.486	49.379.403 327.429.098 332.483.502	-4.964.915 -7.575.387 -12.681.357	44.414.588 319.853.791 319.802.148	
	1.1.2 - INTERVENTI	RS CP CS	633.371 22.323.423 22.323.423	18.923.692 23.356.337 36.394.514	-13.038.178 783.652 -12.254.325	5.885.514 24.139.989 24.139.989	
	1.1.2.1 Popolamento	RS CP CS	<< 101.587 101.587	<< 101.587 101.587	<< << <<	<< 101.587 101.587	
Dati connessivi							
	(*) Personale	RS CP CS	1.953.625 275.771.024 275.762.396	33.295.033 293.463.721 297.782.500	-4.318.859 -9.848.021 -13.976.868	28.976.174 283.615.700 283.805.712	
	Beni e servizi	RS CP CS	6.358.333 31.470.890 32.722.892	14.357.371 29.833.722 31.085.724	-1.162.413 1.239.800 391.711	13.194.958 31.073.522 31.477.435	
	Informatica di servizio	RS CP CS	2.422.309 3.718.490 3.615.198	1.726.999 4.131.655 3.615.198	516.457 1.032.914 903.800	2.243.456 5.164.569 4.518.998	

(importi in euro)

XIV LEGISLATURA - DISEGNI DI LEGGE E RELAZIONI - DOCUMENTI

AMMINISTRAZIONE DEI MONOPOLI DI STATO		021/006/2				
Numero	Unita' previsionali di base Denominazione	Previsioni risultanti anno finanziario 2002				
		Previsioni secondo la legge di Bilancio anno finanziario 2001	Previsioni assestate anno finanziario 2001	Variazioni che si propongono	Previsioni risultanti anno finanziario 2002	
1.1.2.2	Interessi	BS	<<	<<	<<	<<
		CP	10.343.327	10.343.327	-249.262	10.094.065
		CS	10.343.327	10.343.327	-249.262	10.094.065
1.1.2.3	Interventi diversi	BS	633.371	18.923.692	-13.038.178	5.885.514
		CP	11.878.509	12.911.422	1.032.914	13.944.336
		CS	11.878.509	25.949.600	-12.005.264	13.944.336
1.1.5	ONERI COMUNI	BS	1.910.891	34.219.722	-32.670.351	1.549.371
		CP	1.910.891	1.549.371	<<	1.549.371
		CS	1.910.891	34.219.722	-32.670.351	1.549.371
1.1.5.1	Ammortamento	BS	1.910.891	1.910.891	-361.520	1.549.371
		CP	1.910.891	1.549.371	<<	1.549.371
		CS	1.910.891	1.910.891	-361.520	1.549.371
1.1.5.2	Avanzo di gestione	BS	<<	32.308.831	-32.308.831	<<
		CP	<<	<<	<<	<<
		CS	<<	32.308.831	-32.308.831	<<
1.1.6	TRATTAMENTI DI QUIESCENZA, INTEGRATIVI E SOSTITUTIVI	BS	10.329.138	16.240.172	4.418.104	20.658.276
		CP	20.658.276	41.316.552	<<	41.316.552
		CS	20.658.276	36.898.448	4.418.104	41.316.552
1.1.6.1	Indennita'	BS	<<	<<	<<	<<
		CP	<<	<<	<<	<<
		CS	<<	<<	<<	<<
1.1.6.2	Costioni previdenziali	BS	10.329.138	16.240.172	4.418.104	20.658.276
		CP	20.658.276	41.316.552	<<	41.316.552
		CS	20.658.276	36.898.448	4.418.104	41.316.552

(importi in euro)

XIV LEGISLATURA - DISEGNI DI LEGGE E RELAZIONI - DOCUMENTI

AMMINISTRAZIONE DEI MONOPOLI DI STATO		021/0063						
Numero	Unità previsionali di base Denominazione	Previsioni secondo la legge di Bilancio anno finanziario 2001				Previsioni assettate anno finanziario 2001	Variazioni che si propongono	Previsioni rimborsate anno finanziario 2002
		RS	CP	CS	Previsioni rimborsate anno finanziario 2002			
1.2 - Spese in conto capitale		25.618.253	11.878.509	11.878.509	31.870.603	-516.457	31.354.146	
		11.878.509	11.878.509	11.878.509	12.394.966	-4.648.113	7.746.853	
		11.878.509	11.878.509	11.878.509	12.911.422	-3.486.084	9.425.338	
1.2.3 - INVESTIMENTI		25.618.253	11.878.509	11.878.509	31.870.603	-516.457	31.354.146	
		11.878.509	11.878.509	11.878.509	12.394.966	-4.648.113	7.746.853	
		11.878.509	11.878.509	11.878.509	12.911.422	-3.486.084	9.425.338	
1.2.3.1 Edilizia di servizio		16.876.779	5.164.569	5.164.569	19.924.908	<<	19.924.908	
		5.164.569	5.164.569	5.164.569	5.164.569	-1.549.371	3.615.198	
		5.164.569	5.164.569	5.164.569	5.164.569	-1.549.371	3.615.198	
1.2.3.2 Informatica di servizio		3.054.540	1.549.371	1.549.371	4.104.342	-516.457	3.587.885	
		1.549.371	1.549.371	1.549.371	2.065.828	516.457	2.582.285	
		1.549.371	1.549.371	1.549.371	2.582.285	645.571	3.227.856	
1.2.3.3 Impianti e automezzi		5.686.925	5.164.569	4.131.655	7.841.352	<<	7.841.352	
		5.164.569	5.164.569	4.131.655	5.164.569	-3.615.198	1.549.371	
		4.131.655	4.131.655	4.131.655	5.164.569	-2.582.284	2.582.285	
1.2.10 - ONERI COMUNI		<<	<<	<<	<<	<<	<<	
		<<	<<	<<	<<	<<	<<	
		<<	<<	<<	<<	<<	<<	
1.2.10.1 Altri fondi di riserve		<<	<<	<<	<<	<<	<<	
		<<	<<	<<	<<	<<	<<	
		<<	<<	<<	<<	<<	<<	
1.3 - Rimborsata passività finanziarie		2.399.057	2.399.057	2.399.057	2.399.057	<<	2.648.319	
		2.399.057	2.399.057	2.399.057	2.399.057	249.262	2.648.319	
		2.399.057	2.399.057	2.399.057	2.399.057	249.262	2.648.319	
1.3.1 Quota capitale		2.399.057	2.399.057	2.399.057	2.399.057	<<	2.648.319	
		2.399.057	2.399.057	2.399.057	2.399.057	249.262	2.648.319	
		2.399.057	2.399.057	2.399.057	2.399.057	249.262	2.648.319	

(importi in euro)

XIV LEGISLATURA - DISEGNI DI LEGGE E RELAZIONI - DOCUMENTI

AMMINISTRAZIONE DEI MONOPOLI DI STATO		021/006/4			
Numero	Unita' previsionali di base Denominazione	Previsioni secondo la legge di Bilancio anno finanziario 2001	Previsioni assettate anno finanziario 2001	Variations che si propongono	Previsioni risultanti anno finanziario 2002
		RS CP CS	1.4 - Gestioni speciali ed autonome	1.296.526.889 9.893.616.438 9.893.616.438	1.425.020.023 7.360.208.029 7.549.334.515
RS CP CS	1.4.1 Depolavoro	220.072 180.760 180.760	354.882 180.760 154.937	25.823 << <<	380.705 180.760 154.937
RS CP CS	1.4.2 Lotterie nazionali	263.393.019 2.304.430.684 2.304.430.684	409.639.644 310.390.596 499.542.905	-189.152.309 320.203.278 130.534.512	220.487.335 630.593.874 630.077.417
RS CP CS	1.4.3 Lotto	1.032.913.798 7.164.290.104 7.164.290.104	1.015.025.497 6.972.168.136 6.972.168.136	<< 259.228.649 259.228.649	1.015.025.497 7.230.396.587 7.230.396.587
RS CP CS	1.4.4 Altri giochi	<< 414.714.890 414.714.890	<< 77.468.535 77.468.535	<< 430.988.364 430.988.364	<< 516.456.899 516.456.899

(importi in euro)

RIEPILOGO



XIV LEGISLATURA - DISEGNI DI LEGGE E RELAZIONI - DOCUMENTI

Riepilogo		Previsioni secondo la legge di Bilancio anno finanziario 2001	Previsioni assestate anno finanziario 2001	Variazioni che si propongono	Previsioni risultanti anno finanziario 2002
Spese correnti	RS CP CS	23.607.666 355.852.993 356.993.075	118.762.989 393.651.357 439.996.186	-46.255.240 -6.791.655 -53.188.129	72.507.749 386.859.702 386.808.057
FUNZIONAMENTO	RS CP CS	10.734.266 310.960.403 312.100.486	49.379.403 327.429.098 332.483.502	-4.964.815 -7.575.307 -12.681.357	44.414.588 319.853.791 319.802.145
INTERVENTI	RS CP CS	633.371 22.323.423 22.323.423	18.923.692 23.356.337 36.394.514	-13.038.178 783.652 -12.254.525	5.885.514 24.139.989 24.139.989
ONERI COMUNI	RS CP CS	1.910.891 1.910.891 1.910.891	34.219.722 1.549.371 34.219.722	-32.670.351 >> -32.670.351	1.549.371 1.549.371 1.549.371
TRATTAMENTI DI QUIESCENZA, INTEGRATIVI E SOSTITUTIVI	RS CP CS	10.329.138 20.658.276 20.658.276	16.240.172 41.316.552 36.898.448	4.418.104 >> 4.418.104	20.658.276 41.316.552 41.316.552
Spese in conto capitale	RS CP CS	25.618.253 11.878.509 11.878.509	31.870.603 12.394.966 12.911.422	-516.457 -4.648.113 -3.486.084	31.354.146 7.746.853 9.425.338
INVESTIMENTI	RS CP CS	25.618.253 11.878.509 11.878.509	31.870.603 12.394.966 12.911.422	-516.457 -4.648.113 -3.486.084	31.354.146 7.746.853 9.425.338
ONERI COMUNI	RS CP CS	>> >> >>	>> >> >>	>> >> >>	>> >> >>
Rimborso passività finanziarie	RS CP CS	>> 2.399.057 2.399.057	>> 2.399.057 2.399.057	>> 249.262 249.262	>> 2.648.319 2.648.319
Gestioni speciali ed autonome	RS CP CS	1.296.526.889 9.883.616.438 9.883.616.438	1.425.020.023 7.360.208.029 7.549.334.515	-189.126.486 1.017.420.091 827.751.325	1.235.893.537 8.377.628.120 8.377.085.840
TOTALE	RS CP CS	1.345.752.808 10.253.746.996 10.254.687.079	1.575.653.614 7.768.653.408 8.004.641.180	-235.898.182 1.006.229.587 771.326.378	1.339.755.432 8.774.882.995 8.775.967.554

(Importi in euro)




TABELLA N. 3

**STATO DI PREVISIONE DEL MINISTERO DELLE ATTIVITA'
PRODUTTIVE**



XIV LEGISLATURA - DISEGNI DI LEGGE E RELAZIONI - DOCUMENTI

MINISTERO DELLE ATTIVITA' PRODUTTIVE		030006/2				
Numero	Unita' previsionali di base Denominazione	Previsioni secondo la legge di Bilancio anno finanziario 2001				Previsioni risultanti anno finanziario 2002
		Previsioni assettate anno finanziario 2001	Variazioni che si propongono	Previsioni assettate anno finanziario 2001	Previsioni risultanti anno finanziario 2002	
	1.2 - Spese in conto capitale	RS CF CS	478.842 382.953 382.953	748.627 382.953 378.851	-686.408 83.000 87.102	62.219 465.953 465.953
	1.2.3 - INVESTIMENTI	RS CF CS	478.842 382.953 382.953	748.627 382.953 378.851	-686.408 83.000 87.102	62.219 465.953 465.953
	1.2.3.1 Informatica di servizio	RS CF CS	471.737 314.780 314.780	724.966 314.780 314.780	-659.852 37.196 37.196	55.114 351.976 351.976
	1.2.3.2 Beni mobili	RS CF CS	7.105 68.172 68.172	23.661 68.172 64.070	-16.556 45.805 49.907	7.105 113.977 113.977
	1.2.10 - ONERI COMUNI	RS CF CS	<< << <<	<< << <<	<< << <<	<< << <<
	1.2.10.1 Residui passivi parenti	RS CF CS	<< << <<	<< << <<	<< << <<	<< << <<

(importi in euro)

XIV LEGISLATURA - DISEGNI DI LEGGE E RELAZIONI - DOCUMENTI

MINISTERO DELLE ATTIVITA' PRODUTTIVE		030/006/3									
Numero	Unita' previsionali di base Denominazione	Previsioni secondo la legge di Bilancio anno finanziario 2001			Previsioni assestate anno finanziario 2001		Previsioni risultanti anno finanziario 2002				
		RS	CP	CS	RS	CP	CS	RS	CP	CS	
	2 - MERCATO	5.258.186	25.812.472	26.494.041	10.983.929	28.360.554	36.296.256	-8.127.212	2.856.717	22.498.157	23.117.680
	2.1 - Spese correnti	3.671.664	24.976.088	24.986.262	7.199.555	27.488.017	33.277.102	-5.980.594	1.218.961	21.682.754	21.778.745
	2.1.1.0 FUNZIONAMENTO (*)	3.387.613	21.198.945	21.209.119	5.172.439	22.424.722	26.294.011	-4.060.798	1.111.641	17.989.442	18.085.432
	2.1.1.2 - INTERVENTI	<<	272.689	272.689	1.567.591	272.689	1.732.961	<<	107.320	272.689	272.689
	2.1.2.1 Restituzioni e rimborsi	<<	<<	<<	<<	<<	119	<<	<<	<<	<<
							119	<<	<<	<<	<<
Dati consociativi											
	(*) Personale	244.994	14.730.825	14.740.999	2.101.733	16.458.255	18.357.589	-1.866.780	214.953	13.328.366	13.424.219
	Beni e servizi	2.853.829	6.094.564	6.094.564	2.864.340	5.660.106	7.439.087	-1.980.347	883.993	4.352.474	4.352.612
	Informatica di servizio	288.789	373.555	373.555	206.366	306.361	497.335	-193.671	12.695	308.602	308.602

(importi in euro)

XIV LEGISLATURA - DISEGNI DI LEGGE E RELAZIONI - DOCUMENTI

MINISTERO DELLE ATTIVITA' PRODUTTIVE		0300063/4					
Numero	Unita' previsionali di base			Previsioni secondo la legge di Bilancio anno finanziario 2001	Previsioni assentate anno finanziario 2001	Variazioni che si propongono	Previsioni risultanti anno finanziario 2002
	Denominazione	RS	CP				
2.1.2.2	Accordi ed organismi internazionali	RS	CP	<< 272.689 272.689	1.567.473 272.689 1.732.842	-1.460.153 << -1.460.153	107.320 272.689 272.689
	2.1.5 - ONERI COMUNI	RS	CP	284.051 3.502.747 3.502.747	459.524 4.730.960 5.190.484	-459.524 -1.312.043 -1.771.567	<< 3.418.917 3.418.917
2.1.5.1	Fondi da ripartire per oneri di personale	RS	CP	284.051 3.502.747 3.502.747	459.524 4.730.960 5.190.484	-459.524 -1.312.043 -1.771.567	<< 3.418.917 3.418.917
2.1.5.2	Fitti figurativi	RS	CP	<< << <<	<< << <<	<< << <<	<< << <<
2.1.5.3	Residui passivi parenti	RS	CP	<< << <<	<< << <<	<< << <<	<< << <<
	2.1.6 - TRATTAMENTI DI QUIESCENZA, INTEGRATIVI E SOSTITUTIVI	RS	CP	<< 1.707 1.707	<< 59.647 59.647	<< -57.940 -57.940	<< 1.707 1.707
2.1.6.1	Indennita'	RS	CP	<< 1.707 1.707	<< 6.455 6.455	<< -4.748 -4.748	<< 1.707 1.707
2.1.6.2	Cassa pensioni	RS	CP	<< << <<	<< 53.192 53.192	<< -53.192 -53.192	<< << <<

(importi in euro)

XIV LEGISLATURA - DISEGNI DI LEGGE E RELAZIONI - DOCUMENTI

MINISTERO DELLE ATTIVITA' PRODUTTIVE		030006/5				
Unita' previsionali di base		Previsioni secondo la legge di Bilancio anno finanziario 2001	Previsioni accertate anno finanziario 2001	Variazioni che si propongono	Previsioni risultanti anno finanziario 2002	
Numero	Denominazione					
	2.2 - Spese in conto capitale	RS CP CS	1.596.522 836.384 1.507.778	3.784.374 872.536 3.019.154	-2.146.618 -57.134 -1.680.219	1.637.756 815.402 1.338.935
	2.2.3 - INVESTIMENTI	RS CP CS	1.596.522 836.384 1.507.778	3.784.374 872.536 3.019.154	-2.146.618 -57.134 -1.680.219	1.637.756 815.402 1.338.935
	2.2.3.1 Informatica di servizio	RS CP CS	1.543.394 489.188 1.160.582	3.432.043 525.340 2.324.190	-1.798.851 -38.087 -1.313.404	1.633.192 487.253 1.010.786
	2.2.3.2 Beni mobili	RS CP CS	53.128 347.196 347.196	352.332 347.196 694.964	-347.768 -19.047 -366.815	4.564 328.149 328.149
	2.2.10 - ONERI COMUNI	RS CP CS	<< << <<	<< << <<	<< << <<	<< << <<
	2.2.10.1 Residui passivi parenti	RS CP CS	<< << <<	<< << <<	<< << <<	<< << <<

(importi in euro)

XIV LEGISLATURA - DISEGNI DI LEGGE E RELAZIONI - DOCUMENTI

MINISTERO DELLE ATTIVITA' PRODUTTIVE		030/006/6						
Numero	Unita' previsionali di base Denominazione	Previsioni secondo la legge di Bilancio anno finanziario 2001				Previsioni assettate anno finanziario 2001	Variazioni che si propongono	Previsioni risultanti anno finanziario 2002
		RS	CP	CS	Previsioni secondo la legge di Bilancio anno finanziario 2001			
	3 - IMPENSE	RS	4.579.200.994		4.826.252.337		-424.218.419	4.402.032.918
		CP	2.707.676.446		3.095.454.895		421.101.902	3.516.556.797
		CS	2.739.918.881		3.135.485.280		136.195.161	3.271.680.441
	3.1 - Spese correnti	RS	32.176.886		45.657.538		-26.491.421	19.166.117
		CP	133.967.356		174.347.663		-36.562.080	137.785.583
		CS	141.719.480		200.227.749		-57.400.090	142.827.659
	3.1.1.0 FUNZIONAMENTO (*)	RS	7.212.703		17.384.231		-11.067.970	6.316.261
		CP	45.985.540		65.968.079		-18.550.912	47.417.167
		CS	48.056.638		77.052.827		-27.889.122	49.163.705
	3.1.2 - INTERVENTI	RS	24.964.183		28.273.307		-15.423.451	12.849.856
		CP	87.981.816		108.379.584		-18.011.168	90.368.416
		CS	93.662.841		123.174.922		-29.510.968	93.663.954
	3.1.2.1 Camere di commercio, industria e artigianato	RS	<<		15.494		-15.494	<<
		CP	<<		206.583		<<	206.583
		CS	<<		222.076		-15.493	206.583
Dati conoscitivi								
	(*) Personale	RS	256.211		4.530.381		-4.163.512	366.869
		CP	33.929.941		37.745.892		-2.124.663	35.621.229
		CS	33.963.100		41.925.634		-6.279.354	35.646.280
	Beni e servizi	RS	6.424.360		12.245.480		-6.762.174	5.483.306
		CP	11.240.356		27.422.983		-16.288.601	11.134.382
		CS	13.278.295		34.185.954		-21.330.084	12.855.870
	Informatica di servizio	RS	532.132		608.370		-142.283	466.087
		CP	815.243		799.205		-137.649	661.556
		CS	815.243		941.238		-279.683	661.555

(importi in euro)

XIV LEGISLATURA - DISEGNI DI LEGGE E RELAZIONI - DOCUMENTI

MINISTERO DELLE ATTIVITA' PRODUTTIVE		03D/006/7			
Unita' previsionali di base		Previsioni secondo la legge di Bilancio anno finanziario 2001	Previsioni assettate anno finanziario 2001	Variazioni che si propongono	Previsioni risultanti anno finanziario 2002
Numero	Denominazione				
3.1.2.2	Ente Nazionale Italiano per il Turismo	<< 33.569.698 33.569.698	<< 33.569.698 33.569.698	<< << <<	<< 33.569.698 33.569.698
3.1.2.3	Autorita' garante della concorrenza e del mercato	<< 30.987.414 30.987.414	<< 30.987.414 30.987.414	<< 2.582.284 2.582.284	<< 33.569.698 33.569.698
3.1.2.4	Contributi ad enti ed altri organismi	370.225 2.967.355 2.967.355	1.975.761 2.967.355 4.000.273	-1.032.918 << -1.032.918	942.843 2.967.355 2.967.355
3.1.2.5	Organismi nazionali di normalizzazione	<< << <<	184.349 4.672.903 4.857.252	-184.349 -4.672.903 -4.857.252	<< << <<
3.1.2.6	Club Alpino Italiano	<< 1.637.297 1.637.297	<< 1.637.297 1.637.297	<< 103.292 103.292	<< 1.740.589 1.740.589
3.1.2.7	Cooperative e loro consorzi	17.177.873 4.423.970 8.039.168	15.311.510 9.901.065 13.516.264	-3.618.926 -5.919.492 -6.363.645	11.692.584 3.981.573 7.152.619
3.1.2.8	Accordi ed organismi internazionali	7.416.086 13.976.821 16.042.649	10.652.460 24.047.731 33.861.377	-10.438.032 -10.076.331 -19.765.484	214.428 13.971.400 14.095.893
3.1.2.9	Promozione turistica	<< 419.260 419.260	83.847 377.336 461.181	-83.847 -15.814 -99.661	<< 361.520 361.520
3.1.2.10	Fondo di garanzia	<< << <<	49.887 12.203 62.091	-49.887 -12.203 -62.091	<< << <<

(importi in euro)

XIV LEGISLATURA - DISEGNI DI LEGGE E RELAZIONI - DOCUMENTI

MINISTERO DELLE ATTIVITA' PRODUTTIVE		03000656						
Numero	Unita' previsionali di base Denominazione	Previsioni secondo la legge di Bilancio anno finanziario 2001				Previsioni assettate anno finanziario 2001	Variazioni che si propongono	Previsioni risultanti anno finanziario 2002
		RS	CP	CS				
	3.1.5 - ONERI CONDINI	<<	<<	<<	<<	<<	<<	<<
	3.1.5.1 Residui passivi parenti	<<	<<	<<	<<	<<	<<	<<
	3.2 - Spese in conto capitale	4.547.024.108	2.573.709.090	2.598.199.401	4.780.594.799	-397.726.998	4.382.867.801	
		2.573.709.090	2.598.199.401	2.598.199.401	2.921.107.232	457.663.982	3.378.771.214	
					2.935.257.531	193.595.251	3.128.852.782	
	3.2.3 - INVESTIMENTI	4.547.024.108	2.573.709.090	2.598.199.401	4.780.594.799	-397.726.998	4.382.867.801	
		2.573.709.090	2.598.199.401	2.598.199.401	2.921.107.232	457.663.982	3.378.771.214	
					2.935.257.531	193.595.251	3.128.852.782	
	3.2.3.1 Ricerca scientifica	1.503.272	1.322.130	1.322.130	1.238.848	<<	1.238.848	
		1.322.130	1.322.130	1.322.130	1.032.914	-258.228	774.886	
					1.032.914	-258.228	774.886	
	3.2.3.2 Informatica di servizio	2.897.597	467.910	2.802.038	3.727.883	-3.089.916	637.967	
		467.910	467.910	467.910	514.391	-48.779	465.612	
					3.603.953	-2.815.929	788.024	
	3.2.3.3 Camere di commercio, industria e artigianato	<<	<<	<<	267.026	-267.026	<<	
		<<	<<	<<	479.914	-479.914	<<	
		<<	<<	<<	746.941	-746.941	<<	
	3.2.3.4 Fondo nazionale per l'artigianato	<<	<<	<<	2.557.572	-2.557.572	<<	
		<<	<<	<<	110.625	-110.625	<<	
		<<	<<	<<	2.668.197	-2.668.197	<<	
	3.2.3.5 Strutture turistiche e ricettive	26.852.994	<<	16.583.982	29.073.709	-14.966.375	14.107.334	
		<<	<<	<<	1.172.584	27.232.565	28.405.129	
					16.138.939	20.253.796	36.392.735	
	3.2.3.6 Aree depresse	5.572.201	15.493.707	21.065.908	11.308.010	-11.308.010	<<	
		15.493.707	15.493.707	15.493.707	30.987.414	-25.822.845	5.164.569	
		21.065.908	21.065.908	21.065.908	37.130.855	-31.966.286	5.164.569	

(importi in euro)

XIV LEGISLATURA - DISEGNI DI LEGGE E RELAZIONI - DOCUMENTI

MINISTERO DELLE ATTIVITA' PRODUTTIVE		03.0006/9				
Numero	Unita' previsionali di base Denominazione	Previsioni secondo la legge di Bilancio anno finanziario 2001	Previsioni assettate anno finanziario 2001	Variazioni che si propongono	Previsioni risultanti anno finanziario 2002	
3.2.3.7	Centri di sviluppo dell'imprenditorialita'	RS CP CS 22.182.599 18.075.991 18.075.991	RS CP CS 22.522.912 18.075.991 5.164.569	RS CP CS 12.911.423 -18.075.991 -5.164.569	RS CP CS 35.434.335 <<< <<<	
3.2.3.8	Fondo incentivi alle imprese	RS CP CS 4.488.015.445 2.538.075.785 2.538.075.785	RS CP CS 4.709.710.718 2.868.454.790 2.868.454.789	RS CP CS -378.411.553 471.700.450 213.472.002	RS CP CS 4.331.299.165 3.340.155.240 3.081.926.791	
3.2.3.9	Beni mobili	RS CP CS <<< 273.567 273.567	RS CP CS 188.121 278.629 316.374	RS CP CS -37.968 -87.050 -125.595	RS CP CS 150.153 190.779 190.779	
3.2.3.10	Fondo rotazione prestito risparmio turistico	RS CP CS <<< <<< <<<	RS CP CS <<< <<< <<<	RS CP CS <<< 3.615.198 3.615.198	RS CP CS <<< 3.615.198 3.615.198	
3.2.10.1	Residui passivi parenti	RS CP CS <<< <<< <<<	RS CP CS <<< <<< <<<	RS CP CS <<< <<< <<<	RS CP CS <<< <<< <<<	
3.2.10	ONERI COMUNI	RS CP CS <<< <<< <<<	RS CP CS <<< <<< <<<	RS CP CS <<< <<< <<<	RS CP CS <<< <<< <<<	

(importi in euro)

XIV LEGISLATURA - DISEGNI DI LEGGE E RELAZIONI - DOCUMENTI

MINISTERO DELLE ATTIVITA' PRODUTTIVE		03/06/10			
Unita' previsionali di base		Previsioni secondo la legge di Bilancio anno finanziario 2001	Previsioni assestate anno finanziario 2001	Variazioni che si propongono	Previsioni rultanti anno finanziario 2002
Numero	Denominazione				
	4 - ENTI EMERGENZICHE	RS 235.627.588 CP 263.023.895 CS 283.688.782	206.826.394 264.004.035 295.504.691	-198.229.401 12.643.950 -62.833.323	8.596.993 276.647.985 232.671.368
	4.1 - Spese correnti	RS 1.130.659 CP 9.783.386 CS 9.787.414	2.928.556 10.763.526 12.668.380	-2.155.939 -2.814.845 -4.715.667	772.617 7.948.681 7.952.713
	4.1.1.0 FUNZIONAMENTO (*)	RS 1.130.659 CP 9.752.399 CS 9.756.427	2.928.556 10.685.401 12.590.255	-2.155.939 -2.767.707 -4.668.530	772.617 7.917.694 7.921.725
	4.1.2 - INTERVENTI	RS 30.987 CP 30.987 CS	<< 78.124 78.124	<< -47.137 -47.137	<< 30.987 30.987
	4.1.2.1 Restituzioni e rimborsi	RS 30.987 CP 30.987 CS	<< 78.124 78.124	<< -47.137 -47.137	<< 30.987 30.987
Dati conoscitivi					
	(*) Personale	RS 577.994 CP 8.664.825 CS 8.668.853	1.892.185 9.307.614 10.676.059	-1.364.917 -2.451.108 -3.815.522	527.268 6.856.506 6.860.537
	Beni e servizi	RS 541.831 CP 1.051.345 CS 1.051.345	1.008.572 1.345.101 1.881.590	-765.199 -316.523 -852.931	243.373 1.028.658 1.028.659
	Informatica di servizio	RS 10.835 CP 36.229 CS 36.229	27.799 32.607 32.607	-25.823 -77 -77	1.976 32.530 32.530

(importi in euro)

XIV LEGISLATURA - DISEGNI DI LEGGE E RELAZIONI - DOCUMENTI

MINISTERO DELLE ATTIVITA' PRODUTTIVE		03/04/06/11				
Numero	Denominazione	Unita' previsionali di base				Previsioni risultanti anno finanziario 2002
		Previsioni secondo la legge di Bilancio anno finanziario 2001	Previsioni assestate anno finanziario 2001	Variazioni che si propongono	Previsioni risultanti anno finanziario 2002	
4.1.2.2	Accordi ed organismi internazionali	<< 30.987 30.987	<< 30.987 30.987	<< << <<	<< << <<	<< 30.987 30.987
4.1.5	ONERI COMUNI	<< << <<	<< << <<	<< << <<	<< << <<	<< << <<
4.1.5.1	Risidi passivi parenti	<< << <<	<< << <<	<< << <<	<< << <<	<< << <<
4.2	Spese in conto capitale	234.496.929 253.240.509 273.901.367	203.997.838 253.240.509 282.836.311	-196.073.462 15.458.794 -58.117.656	7.824.376 268.699.303 224.718.655	
4.2.3	INVESTIMENTI	234.496.929 253.240.509 273.901.367	203.997.838 253.240.509 282.836.311	-196.073.462 15.458.794 -58.117.656	7.824.376 268.699.303 224.718.655	
4.2.3.1	Informatica di servizio	142.026 78.501 78.501	199.479 78.501 123.044	-64.542 -3.925 -88.468	154.937 74.576 74.576	
4.2.3.2	Risorse del sottosuolo	2.582 << 2.582	272.802 << 272.802	-272.802 << -272.802	<< << <<	
4.2.3.3	Piano energetico nazionale	35.116.160 << 20.658.276	51.935.634 << 20.658.276	-46.775.408 << -15.498.050	5.160.226 << 5.160.226	
4.2.3.4	Rete Nazionale Energia e Ambiente	199.236.160 253.063.881 253.063.881	146.330.316 253.063.881 259.060.462	-146.330.316 15.493.707 -42.148.564	<< 268.557.588 216.911.898	
4.2.3.5	Ricoverimento produzioni amianto	<< << <<	5.087.100 << 2.582.285	-2.582.284 << -77.469	2.504.816 << 2.504.816	

(importi in euro)

XIV LEGISLATURA - DISEGNI DI LEGGE E RELAZIONI - DOCUMENTI

MINISTERO DELLE ATTIVITA' PRODUTTIVE		030006/12							
Numero	Unita' previsionali di base Denominazione	Previsioni secondo la legge di Bilancio anno finanziario 2001					Previsioni assestate anno finanziario 2001	Variazioni che si propongono	Previsioni risultanti anno finanziario 2002
		RS	CF	CS	RS	CF			
4.2.3.6	Beni mobili	<<	98.127	98.127	<<	72.506	-68.109	4.397	
						98.127	-30.988	67.139	
						139.443	-72.304	67.139	
	4.2.10 - ONERI COMUNI	<<	<<	<<	<<	<<	<<	<<	
		<<	<<	<<	<<	<<	<<	<<	
		<<	<<	<<	<<	<<	<<	<<	
	4.2.10.1 Residui passivi parentali	<<	<<	<<	<<	<<	<<	<<	
		<<	<<	<<	<<	<<	<<	<<	
		<<	<<	<<	<<	<<	<<	<<	

(importi in euro)

XIV LEGISLATURA - DISEGNI DI LEGGE E RELAZIONI - DOCUMENTI

MINISTERO DELLE ATTIVITA' PRODUTTIVE		030/006/13				
Unita' previsionali di base		Previsioni secondo la legge di Bilancio anno finanziario 2001	Previsioni amestrate anno finanziario 2001	Variazioni che si propongono	Previsioni risultanti anno finanziario 2002	
Numero	Denominazione					
5	INTERNAZIONALIZZAZIONE	RS CP CS	85.216.161 238.262.691 199.743.831	99.360.434 258.938.062 240.978.334	17.844.666 -33.298.509 -17.902.709	117.205.100 225.639.553 223.075.625
5.1	Spese correnti	RS CP CS	76.970.842 224.890.294 178.416.159	57.054.018 235.145.378 193.308.873	41.721.443 -9.917.441 11.381.305	98.775.461 225.227.937 204.690.178
5.1.1.0	FUNZIONAMENTO (*)	RS CP CS	665.145 10.737.826 10.744.811	1.206.629 12.785.259 13.278.221	-464.823 -1.430.332 -1.874.423	741.805 11.334.927 11.403.798
5.1.2	INTERVENTI	RS CP CS	76.305.697 214.152.468 167.671.347	55.847.389 222.380.118 180.030.653	42.186.265 -8.487.108 13.255.727	98.033.654 213.893.010 193.286.380
5.1.2.1	Informazione e ricerca	RS CP CS	5.164.569 << 5.164.569	9.314.956 << 5.164.569	-5.164.569 << -2.014.182	3.150.387 << 3.150.387
Dati conoscitivi						
(*)	Personale	RS CP CS	108.647 8.827.082 8.834.068	480.284 11.028.164 11.367.592	-251.062 -1.324.365 -1.594.923	229.222 9.703.799 9.772.669
	Beni e servizi	RS CP CS	544.747 1.668.643 1.668.643	723.852 1.555.961 1.770.283	-254.551 -117.379 -331.700	469.301 1.438.582 1.438.583
	Informatica di servizio	RS CP CS	11.750 242.100 242.100	2.494 181.135 140.346	40.789 11.410 52.199	43.283 192.545 192.545

(importi in euro)

XIV LEGISLATURA - DISEGNI DI LEGGE E RELAZIONI - DOCUMENTI

MINISTERO DELLE ATTIVITA' PRODUTTIVE		030/006/14							
Numero	Unita' previsionali di base Denominazione	Previsioni secondo la legge di Bilancio anno finanziario 2001		Previsioni assettate anno finanziario 2001		Variazioni che si propongono		Previsioni risultanti anno finanziario 2002	
		RS	CP	RS	CP	RS	CP	RS	CP
5.1.1.2.2	Istituto Commercio Estero	RS	65.590.033	RS	35.615.378	RS	46.317.921	RS	81.933.299
		CP	183.342.199	CP	191.571.079	CP	-8.228.880	CP	183.342.199
		CS	131.696.509	CS	145.089.959	CS	14.495.223	CS	159.585.182
5.1.1.2.3	Contributi ad enti ed altri organismi	RS	5.551.095	RS	11.917.055	RS	1.032.914	RS	12.949.969
		CP	30.729.186	CP	30.729.186	CP	-258.229	CP	30.470.957
		CS	30.729.186	CS	29.696.272	CS	774.685	CS	30.470.957
5.1.1.2.4	Accordi ed organismi internazionali	RS	<<	RS	<<	RS	<<	RS	<<
		CP	81.084	CP	79.854	CP	<<	CP	79.854
		CS	81.084	CS	79.854	CS	<<	CS	79.854
5.1.1.5	ONERI COMUNI	RS	<<	RS	<<	RS	<<	RS	<<
		CP	<<	CP	<<	CP	<<	CP	<<
		CS	<<	CS	<<	CS	<<	CS	<<
5.1.1.5.2	Residui passivi parenti	RS	<<	RS	<<	RS	<<	RS	<<
		CP	<<	CP	<<	CP	<<	CP	<<
		CS	<<	CS	<<	CS	<<	CS	<<
5.2	Spese in conto capitale	RS	8.245.319	RS	42.306.416	RS	-23.876.777	RS	18.429.639
		CP	13.372.397	CP	23.792.684	CP	-23.381.068	CP	411.616
		CS	21.327.672	CS	47.669.461	CS	-29.284.013	CS	18.385.448
5.2.3	INVESTIMENTI	RS	8.245.319	RS	42.306.416	RS	-23.876.777	RS	18.429.639
		CP	13.372.397	CP	23.792.684	CP	-23.381.068	CP	411.616
		CS	21.327.672	CS	47.669.461	CS	-29.284.013	CS	18.385.448
5.2.3.1	Informatica di servizio	RS	702.127	RS	1.423.358	RS	-459.120	RS	964.238
		CP	393.695	CP	435.012	CP	-93.946	CP	341.066
		CS	812.025	CS	894.131	CS	-38.387	CS	855.744
5.2.3.2	Sviluppo dell'esportazione e della domanda estera	RS	7.536.945	RS	27.965.388	RS	-23.417.658	RS	4.547.730
		CP	<<	CP	10.376.388	CP	-10.376.388	CP	<<
		CS	7.536.945	CS	33.794.045	CS	-29.246.315	CS	4.547.731
5.2.3.3	Aree depresse	RS	<<	RS	12.911.422	RS	<<	RS	12.911.422
		CP	12.911.422	CP	12.911.422	CP	<<	CP	<<
		CS	12.911.422	CS	12.911.422	CS	<<	CS	12.911.422

(importi in euro)

XIV LEGISLATURA - DISEGNI DI LEGGE E RELAZIONI - DOCUMENTI

MINISTERO DELLE ATTIVITA' PRODUTTIVE		080/006/15				
Unita' previsionali di base		Previsioni secondo la legge di Bilancio anno finanziario 2001	Previsioni assettate anno finanziario 2001	Variazioni che si propongono	Previsioni risultanti anno finanziario 2002	
Numero	Denominazione					
5.2.3.4	Beni mobili	6.247 67.279 67.279	6.248 69.862 69.862	<< 689 689	6.248 70.551 70.551	
	5.2.10 - ONERI COMUNI	<< << <<	<< << <<	<< << <<	<< << <<	
	5.2.10.1 Residui passivi parenti	<< << <<	<< << <<	<< << <<	<< << <<	

(importi in euro)



RIEPILOGO



XIV LEGISLATURA - DISEGNI DI LEGGE E RELAZIONI - DOCUMENTI

Riepilogo		MINISTERO DELLE ATTIVITA' PRODUTTIVE				030/009/1
		Previsioni secondo la legge di Bilancio anno finanziario 2001	Previsioni assestate anno finanziario 2001	Variazioni che si propongono	Previsioni risultanti anno finanziario 2002	
Spese correnti	RS	114.665.923	114.997.263	5.792.763	120.790.026	
	CP	404.452.818	460.364.598	-54.003.719	406.360.879	
	CS	365.745.009	453.171.392	-62.206.076	390.965.216	
FUNZIONAMENTO	RS	13.111.992	28.849.451	-19.050.255	9.799.196	
	CP	98.510.404	124.463.476	-26.088.323	98.375.153	
	CS	100.602.690	142.904.501	-42.613.920	100.290.581	
INTERVENTI	RS	101.269.880	85.688.288	25.302.542	110.990.830	
	CP	302.437.961	331.110.516	-26.545.414	304.565.102	
	CS	261.637.866	305.016.660	-17.782.649	287.254.011	
ONERI COMUNI	RS	284.051	459.524	-459.524	>>	
	CP	3.502.747	4.730.960	-1.312.063	3.418.917	
	CS	3.502.747	5.190.484	-1.771.567	3.418.917	
TRATTAMENTI DI QUIESCENZA, INTEGRATIVI E SOSTITUTIVI	RS	>>	>>	>>	>>	
	CP	1.707	59.647	-57.940	1.707	
	CS	1.707	59.647	-57.940	1.707	
Spese in conto capitale	RS	4.791.841.719	5.031.332.054	-620.510.263	4.410.821.791	
	CP	2.841.541.333	3.199.395.914	449.767.575	3.649.163.489	
	CS	2.895.319.171	3.269.161.308	104.600.465	3.373.761.773	
INVESTIMENTI	RS	4.791.841.719	5.031.332.054	-620.510.263	4.410.821.791	
	CP	2.841.541.333	3.199.395.914	449.767.575	3.649.163.489	
	CS	2.895.319.171	3.269.161.308	104.600.465	3.373.761.773	
ONERI COMUNI	RS	>>	>>	>>	>>	
	CP	>>	>>	>>	>>	
	CS	>>	>>	>>	>>	
TOTALE	RS	4.906.507.643	5.146.329.317	-614.717.500	4.531.611.817	
	CP	3.245.994.151	3.659.760.512	395.763.856	4.055.524.368	
	CS	3.261.064.181	3.722.332.600	42.394.388	3.764.726.988	

(importi in euro)



TABELLA N. 4

STATO DI PREVISIONE DEL
MINISTERO DEL LAVORO E DELLE POLITICHE SOCIALI



XIV LEGISLATURA - DISEGNI DI LEGGE E RELAZIONI - DOCUMENTI

MINISTERO DEL LAVORO E DELLE POLITICHE SOCIALI		04/00067				
Unità previsionali di base		Previsioni secondo la legge di Bilancio anno finanziario 2001	Previsioni assestate anno finanziario 2001	Variazioni che si propongono	Previsioni risultanti anno finanziario 2002	
Numero	Denominazione					
	1 - CABINETTO E UFFICI DI DIRETTA COLLABORAZIONE ALL'OPERA DEL MINISTERO	RS CF CS	2.898.562 9.517.154 11.626.496	-2.106.162 -92.350 -2.092.194	792.400 9.424.804 9.534.302	
	1.1 - Spese correnti	RS CF CS	2.728.753 9.218.642 11.327.984	-2.105.751 -19.968 -2.014.648	623.002 9.198.674 9.313.336	
1.1.1.0	FUNZIONAMENTO (*)	RS CF CS	2.728.753 9.218.642 11.327.984	-2.105.751 -19.968 -2.014.648	623.002 9.198.674 9.313.336	
	1.1.5 - ONERI COMUNI	RS CF CS	<< << <<	<< << <<	<< << <<	
1.1.5.1	Residui passivi parenti	RS CF CS	<< << <<	<< << <<	<< << <<	
Dati consociativi						
(*)	Personale	RS CF CS	316.640 5.880.343 5.880.343	-1.538.288 644.868 -887.238	145.124 7.772.478 7.777.643	
	Beni e servizi	RS CF CS	468.271 1.962.319 1.963.869	-575.089 -642.111 -1.112.433	461.351 1.375.067 1.484.563	
	Informatica di servizio	RS CF CS	42.866 51.129 51.129	7.626 -22.728 -14.976	16.527 51.129 51.130	

(importi in euro)

XIV LEGISLATURA - DISEGNI DI LEGGE E RELAZIONI - DOCUMENTI

04/0006/2

MINISTERO DEL LAVORO E DELLE POLITICHE SOCIALI					
Numero	Denominazione	Unità previsionali di base			
		Previsioni secondo la legge di Bilancio anno finanziario 2001	Previsioni accertate anno finanziario 2001	Variazioni che si propongono	Previsioni risultanti anno finanziario 2002
	1.2 - Spese in conto capitale	RS CP CS 109.489 239.120 239.120	169.808 298.512 298.512	-410 -72.381 -77.546	169.398 226.131 220.966
	1.2.3 - INVESTIMENTI	RS CP CS 109.489 239.120 239.120	169.808 298.512 298.512	-410 -72.381 -77.546	169.398 226.131 220.966
	1.2.3.1 Informatica di servizio	RS CP CS 109.489 115.170 115.170	109.489 115.170 115.170	<< -594 -5.759	109.489 114.576 109.411
	1.2.3.2 Beni mobili	RS CP CS << 123.950 123.950	60.320 183.342 183.342	-411 -71.787 -71.787	59.909 111.555 111.555
	1.2.10 - ONERI COMUNI	RS CP CS << << <<	<< << <<	<< << <<	<< << <<
	1.2.10.1 Residui passivi parenti	RS CP CS << << <<	<< << <<	<< << <<	<< << <<

(importi in euro)

XIV LEGISLATURA - DISEGNI DI LEGGE E RELAZIONI - DOCUMENTI

MINISTERO DEL LAVORO E DELLE POLITICHE SOCIALI

Unità previsionali di base		04/0006/3			
Numero	Denominazione	Previsioni secondo la legge di Bilancio anno finanziario 2001	Previsioni accertate anno finanziario 2001	Variazioni che si propongono	Previsioni risultanti anno finanziario 2002
2 -	POLITICHE DEL LAVORO E DELL'OCCUPAZIONE E TUTELA DEI LAVORATORI	RS CP CS	5.272.063.872 11.834.811.366 12.000.930.172	-165.948.561 -2.314.105.658 -1.444.597.863	5.106.115.311 9.520.705.708 10.556.332.309
2.1 -	Spese correnti	RS CP CS	433.243.343 9.261.960.465 9.348.518.177	-59.450.575 -872.156.537 -1.118.450.322	924.167.561 8.526.593.716 8.338.807.258
2.1.1.0	FUNZIONAMENTO (*)	RS CP CS	27.045.086 445.098.937 448.716.769	-55.350.469 -19.146.528 -74.322.275	20.919.610 315.331.741 315.745.275
2.1.1.2	INTERVENTI	RS CP CS	387.526.275 8.798.957.801 8.801.897.681	6.136.308 -845.028.869 -1.027.007.455	890.254.412 8.196.811.511 8.008.611.519
2.1.2.2	Pari opportunità'	RS CP CS	18.178.508 14.460.793 15.493.707	-1.033.411 894.528 -138.386	27.752.328 15.493.707 15.493.707
Dati consuntivi					
(*)	Personale	RS CP CS	6.995.719 402.803.083 402.948.053	-50.486.955 -14.501.887 -64.764.803	5.446.717 279.221.941 279.368.989
	Beni e servizi	RS CP CS	17.277.130 37.165.963 40.638.826	-4.825.820 -4.348.788 -9.225.813	11.910.891 31.275.763 31.542.249
	Informatica di servizio	RS CP CS	2.772.237 5.129.890 5.129.890	-37.692 -395.853 -331.659	3.562.003 4.834.037 4.834.037

(importi in euro)

XIV LEGISLATURA - DISEGNI DI LEGGE E RELAZIONI - DOCUMENTI

MINISTERO DEL LAVORO E DELLE POLITICHE SOCIALI		040/006/4						
Numero	Unità previsionali di base Denominazione	Previsioni secondo la legge di Bilancio anno finanziario 2001				Previsioni assettate anno finanziario 2001	Variazioni che si propongono	Previsioni risultanti anno finanziario 2002
		RS	CP	CS	CS			
2.1.2.3	Occupazione	45.505.017	38.591.725	38.591.725	38.424.223	38.451.104	-418	38.450.686
						38.824.223	-241.690	38.582.533
						38.824.223	-241.690	38.582.533
2.1.2.5	Contributi ed enti ed altri organismi	<<	2.582.285	2.582.285	<<	<<	<<	<<
						2.582.285	<<	2.582.285
						2.582.285	<<	2.582.285
2.1.2.8	Cassa integrazione straordinaria	<<	922.193.197	922.193.197	911.864.059	146.673.759	10.329.138	157.002.897
						922.193.197	-16.888.140	905.305.057
						922.193.197	-6.559.002	905.305.057
2.1.2.9	Indennità soccorso alpino	1.057.187	774.685	774.685	774.685	999.149	-2.904	996.245
						774.685	<<	774.685
						774.685	<<	774.685
2.1.2.13	Gravi e agevolazioni contributive	322.785.582	7.820.352.017	7.902.258.982	8.066.018.530	669.208.353	-3.156.098	666.052.255
						8.062.863.712	-828.793.567	7.234.070.145
						8.066.018.530	-1.020.148.377	7.045.870.153
2.1.2.17	Interventi diversi	<<	3.099	3.099	<<	<<	<<	<<
						3.099	<<	3.099
						3.099	<<	3.099
2.1.5	ONERI COMUNI	18.671.983	17.903.727	17.903.727	29.390.115	20.129.012	-7.135.473	12.993.539
						22.431.605	-7.981.141	14.450.464
						29.390.115	-14.939.650	14.450.465
2.1.5.1	Fondi da ripartire per oneri di personale	18.671.983	17.794.236	17.794.236	29.291.575	20.046.896	-7.135.474	12.911.422
						22.333.065	-8.035.885	14.297.180
						29.291.575	-14.994.395	14.297.180
2.1.5.2	Fitti figurativi	<<	109.489	109.489	<<	82.117	<<	82.117
						98.540	54.744	153.284
						98.540	54.745	153.285
2.1.5.3	Residui passivi percenti	<<	<<	<<	<<	<<	<<	<<
						<<	<<	<<
						<<	<<	<<

(importi in euro)

XIV LEGISLATURA - DISEGNI DI LEGGE E RELAZIONI - DOCUMENTI

MINISTERO DEL LAVORO E DELLE POLITICHE SOCIALI		04/00/06/5			
Unità previsionali di base		Previsioni secondo la legge di Bilancio anno finanziario 2001	Previsioni assentate anno finanziario 2001	Variazioni che si propongono	Previsioni risultanti anno finanziario 2002
Numero	Denominazione				
2.1.6	TRATTAMENTI DI QUIESCENZA, INTEGRATIVI E SOSTITUTIVI	RS CP CS	2.100.942 << 2.100.942	2.100.942 << 2.100.942	<< << <<
2.1.6.1	Indennità'	RS CP CS	<< << <<	2.100.942 << 2.100.942	<< << <<
2.2	Spese in conto capitale	RS CP CS	3.189.393.505 2.428.262.613 3.002.046.228	4.289.445.735 2.436.061.112 2.543.672.592	4.181.947.750 994.111.992 2.217.525.051
2.2.3	INVESTIMENTI	RS CP CS	3.189.393.505 2.428.262.613 3.002.046.228	4.289.445.735 2.436.061.112 2.543.672.592	4.181.947.750 994.111.992 2.217.525.051
2.2.3.1	Informatica di servizio	RS CP CS	27.586.545 12.730.043 15.570.556	39.109.787 12.730.043 15.242.275	32.596.694 12.682.400 18.104.164
2.2.3.2	Formazione professionale	RS CP CS	<< 13.427.879 13.427.879	<< 13.427.879 13.427.879	<< 13.427.879 13.427.880
2.2.3.3	Occupazione	RS CP CS	2.797.491.569 1.618.034.150 2.081.321.303	2.870.541.839 1.626.581.004 1.624.256.948	2.872.981.557 949.402.718 1.552.469.440
2.2.3.4	Fondo per la promozione allo sviluppo	RS CP CS	212.861.326 << 103.291.380	288.403.978 << 103.291.380	185.112.598 << 103.291.380
2.2.3.5	Occupazione giovanile nel Mezzogiorno	RS CP CS	14.592.987 << 5.164.569	16.127.338 << 5.164.569	10.962.314 << 5.164.569
2.2.3.6	Macchine, attrezzature ed arredi delle agenzie per l'impiego	RS CP CS	<< << <<	433.824 << 123.950	309.874 << 309.874

(importi in euro)

XIV LEGISLATURA - DISEGNI DI LEGGE E RELAZIONI - DOCUMENTI

MINISTERO DEL LAVORO E DELLE POLITICHE SOCIALI

04000066

Unità previsionali di base		Previsioni secondo la legge di Bilancio anno finanziario 2001	Previsioni assestate anno finanziario 2001	Variazioni che si propongono	Previsioni risultanti anno finanziario 2002
Numero	Denominazione				
2.2.3.7	Contributi capitari alle imprese	RS CP CS 136.061.078 759.191.642 759.191.642	1.071.648.066 759.191.642 759.191.642	<< -743.697.935 -242.734.743	1.071.648.066 15.493.707 516.456.899
2.2.3.8	Beni mobili	RS CP CS << 3.420.623 3.420.623	3.180.905 3.472.269 3.480.243	-8.827 -366.981 -343.968	3.172.078 3.105.288 3.136.275
2.2.3.9	Interventi diversi	RS CP CS << 20.658.276 20.658.276	<< 20.658.276 15.493.707	5.164.569 -20.658.276 -10.329.137	5.164.569 << 5.164.570
2.2.10	ONERI COMUNI	RS CP CS << << <<	<< << <<	<< << <<	<< << <<
2.2.10.1	Residui passivi parenti	RS CP CS << << <<	<< << <<	<< << <<	<< << <<

(importi in euro)

XIV LEGISLATURA - DISEGNI DI LEGGE E RELAZIONI - DOCUMENTI

MINISTERO DEL LAVORO E DELLE POLITICHE SOCIALI		040006/7				
Numero	Unita' previsionali di base		Previsioni secondo la legge di Bilancio anno finanziario 2001	Previsioni assestate anno finanziario 2001	Variazioni che si propongono	Previsioni risultanti anno finanziario 2002
	Denominazione					
	3 - POLITICHE SOCIALI E PENSIONI		RS CP CS	1.600.430.241 44.487.946.682 44.495.592.995	-859.519.237 1.617.069.914 1.185.767.167	740.911.004 46.105.016.596 45.681.360.162
	3.1 - Spese correnti		RS CP CS	1.600.430.241 44.487.892.454 44.495.538.767	-859.519.237 1.617.070.609 1.185.767.942	740.911.004 46.104.963.143 45.681.306.709
	3.1.1.0 FUNZIONAMENTO (*)		RS CP CS	3.192.685 5.500.433 7.736.175	34.105.943 19.407.216 52.185.733	1.326.778 7.114.185 7.801.075
	3.1.2 - INTERVENTI		RS CP CS	1.564.258.570 44.466.264.473 44.439.066.442	-824.674.344 37.101.277 -256.752.636	739.584.236 44.503.365.750 44.182.313.806
	3.1.2.1 Invalidi civili, ciechi e sordomuti		RS CP CS	<<< 8.588.678.232 8.588.678.232	<<< 826.331.038 826.331.038	<<< 9.415.009.270 9.415.009.270
Dati conoscitivi						
	(*) Personale		RS CP CS	33.570 2.824.779 2.829.943	22.802.596 3.432.994 26.230.427	5.165 3.026.197 3.031.362
	Beni e servizi		RS CP CS	3.159.115 2.675.655 4.906.232	11.303.247 15.974.222 25.955.306	1.321.613 4.087.988 4.769.713

(importi in euro)

XIV LEGISLATURA - DISEGNI DI LEGGE E RELAZIONI - DOCUMENTI

MINISTERO DEL LAVORO E DELLE POLITICHE SOCIALI		040/006/8				
Numero	Unita' previsionali di base Denominazione	Previsioni secondo la legge di Bilancio anno finanziario 2001	Previsioni assestate anno finanziario 2001	Variazioni che si propongono	Previsioni risultanti anno finanziario 2002	
3.1.2.2	Protezione e assistenza sociale	RS CP CS	144.608 717.875.090 718.019.698	593.541.138 1.325.228.403 1.144.079.028	-593.535.973 -1.064.353.112 -883.198.572	5.165 260.875.291 260.880.456
3.1.2.3	Centri accoglienza e servizio immigrati	RS CP CS	<< << <<	<< << <<	<< << <<	<< << <<
3.1.2.4	Lotta alla droga	RS CP CS	2.587.449 << 2.587.449	6.460.750 128.685.917 134.629.185	-5.943.268 -128.685.917 -134.111.695	517.490 << 517.490
3.1.2.5	Interventi integrativi disabili	RS CP CS	3.103.906 << 3.103.906	5.691.613 53.195.061 55.787.932	-2.592.872 -53.195.061 -52.889.191	3.098.741 << 3.098.741
3.1.2.6	Fondo per il volontariato	RS CP CS	413.166 << 413.166	6.411.358 70.754.595 47.294.117	23.650.699 -70.754.595 -17.224.060	30.070.057 << 30.070.057
3.1.2.7	Solidarieta' internazionale	RS CP CS	5.165 << 5.165	949.866 21.953 871.819	-849.866 -21.953 -871.819	<< << <<
3.1.2.8	Organismi non lucrativi di attivita' sociali (ONLUS)	RS CP CS	<< 2.582.285 2.582.285	<< 2.582.285 2.582.285	<< << <<	<< 2.582.285 2.582.285
3.1.2.9	Fondo per l'associazionismo	RS CP CS	<< << <<	2.401.525 7.488.625 9.890.150	-2.401.525 2.840.513 438.988	<< 10.329.138 10.329.138
3.1.2.10	Armonizzazione dei tempi delle citta'	RS CP CS	<< << <<	<< 7.746.853 7.746.853	<< << <<	<< 7.746.853 7.746.853
3.1.2.11	Fondo per l'infanzia e l'adolescenza	RS CP CS	61.409.408 << 26.339.302	102.234.839 148.223.130 172.984.269	-102.229.674 -148.223.130 -172.979.104	5.165 << 5.165

(importi in euro)

XIV LEGISLATURA - DISEGNI DI LEGGE E RELAZIONI - DOCUMENTI

MINISTERO DEL LAVORO E DELLE POLITICHE SOCIALI

Unità previsionali di base		Previsioni secondo la legge di Bilancio anno finanziario 2001	Previsioni assettate anno finanziario 2001	Variazioni che si propongono	Previsioni risultanti anno finanziario 2002
Numero	Denominazione				
3.1.2.12	Fondo politiche migratorie	RS CP CS 7.746.853 << 7.746.853	44.731.298 56.412.771 95.979.501	-39.566.729 -56.412.771 -90.814.932	5.164.569 << 5.164.569
3.1.2.13	Tutela dei minori	RS CP CS << 10.329.138 10.329.138	6.449.896 10.329.138 16.779.034	-6.449.896 -10.329.138 -16.779.034	<< << <<
3.1.2.14	Trattamenti di famiglia	RS CP CS << 1.709.988.793 1.709.988.793	<< 1.709.988.793 1.709.988.793	<< << -160.618.095	<< 1.709.988.793 1.549.370.698
3.1.2.15	Occupazione	RS CP CS 20.658.276 30.987.414 30.987.414	5.178.681 30.987.414 30.987.414	-14.112 << <<	5.164.569 30.987.414 30.987.414
3.1.2.16	Istituti di patronato e di assistenza sociale	RS CP CS 7.327.904 << 7.230.397	23.262.683 15.072.379 38.335.062	-23.262.683 172.477.912 149.215.228	<< 187.550.291 187.550.290
3.1.2.17	Pensionamenti anticipati	RS CP CS 284.051.295 1.235.829.714 1.287.475.404	275.729.407 1.312.528.624 1.364.174.314	-51.645.472 -33.006.657 -187.943.726	224.083.935 1.279.521.967 1.176.230.588
3.1.2.18	Pensioni sociali	RS CP CS 2.459.884 3.446.463.496 3.446.463.496	2.376.749 3.453.900.492 3.453.900.492	-14 -38.640.224 -245.222.983	2.376.735 3.415.260.268 3.208.677.509
3.1.2.19	Vigilanza sui fondi pensione	RS CP CS << 2.608.107 2.608.107	<< 2.608.107 2.608.107	<< << <<	<< 2.608.107 2.608.107
3.1.2.20	Sostegno alle gestioni previdenziali	RS CP CS 20.658.276 25.391.475.879 25.391.475.879	56.908.152 26.424.734.610 26.424.832.504	-283 -1.023.446.050 -1.023.543.944	56.907.869 25.401.288.560 25.401.288.560
3.1.2.21	Altri interventi in materia previdenziale	RS CP CS 41.316.552 424.527.571 465.844.123	432.030.605 484.390.909 504.231.169	-19.840.673 -431.712.305 -340.973.462	412.189.932 52.678.604 163.257.707

(importi in euro)

XIV LEGISLATURA - DISEGNI DI LEGGE E RELAZIONI - DOCUMENTI

MINISTERO DEL LAVORO E DELLE POLITICHE SOCIALI

Unità previsionali di base		04/0006/10			
Numero	Denominazione	Previsioni secondo la legge di Bilancio anno finanziario 2001	Previsioni assettate anno finanziario 2001	Variazioni che si propongono	Previsioni risultanti anno finanziario 2002
3.1.2.22	Accordi ed organismi internazionali	<< 38.264.292 38.264.292	<< 38.264.292 38.264.292	<< << <<	<< 38.264.292 38.264.292
3.1.2.23	Copertura fabbisogno finanziario gestioni previdenziali	<< 322.785.562 322.785.562	<< 99.676.182 99.676.182	<< 2.327.671.244 2.327.671.244	<< 2.427.347.426 2.427.347.426
3.1.2.24	Prestazioni contro la tubercolosi	<< 494.765.709 494.765.709	<< 494.765.709 494.765.709	<< -233.438.518 -233.438.518	<< 261.327.191 261.327.191
3.1.5	ONERI COMUNI	<< 648.592.397 648.592.397	<< 2.065.828 2.320.765 4.286.592	<< -2.065.828 1.592.262.442 1.486.905.236	<< 1.594.483.207 1.491.191.828
3.1.5.1	Fondo per le politiche sociali	<< 648.592.397 648.592.397	<< 2.065.828 2.320.765 4.286.592	<< -2.065.828 1.592.262.442 1.486.905.236	<< 1.594.483.207 1.491.191.828
3.1.5.2	Residui passivi perenti	<< << <<	<< << <<	<< << <<	<< << <<
3.2	Spese in conto capitale	<< 54.228 54.228	<< 54.228 54.228	<< -775 -775	<< 53.453 53.453
3.2.3	INVESTIMENTI	<< 54.228 54.228	<< 54.228 54.228	<< -775 -775	<< 53.453 53.453
3.2.3.1	Beni mobili	<< 54.228 54.228	<< 54.228 54.228	<< -775 -775	<< 53.453 53.453

(importi in euro)

MINISTERO DEL LAVORO E DELLE POLITICHE SOCIALI

Unità previsionali di base		Previsioni secondo la legge di Bilancio anno finanziario 2001	Previsioni accertate anno finanziario 2001	Variazioni che si propongono	Previsioni risultanti anno finanziario 2002
Numero	Denominazione				
	3.2.10 - ONERI COMUNI	RS CP CS	<< << <<	<< << <<	<< << <<
	3.2.10.1 Residui passivi parenti	RS CP CS	<< << <<	<< << <<	<< << <<

(importi in euro)



RIEPILOGO



XIV LEGISLATURA - DISEGNI DI LEGGE E RELAZIONI - DOCUMENTI


MINISTERO DEL LAVORO E DELLE POLITICHE SOCIALI		040/009/1			
Riepilogo		Previsioni secondo la legge di Bilancio anno finanziario 2001	Previsioni assestate anno finanziario 2001	Variazioni che si propongono	Previsioni risultanti anno finanziario 2002
Spese correnti	RS CP CS	889.146.546 52.341.106.367 52.570.434.457	2.585.777.131 53.895.861.349 53.964.124.330	-920.075.564 744.894.184 65.302.973	1.665.701.567 54.640.755.533 54.029.427.303
FUNZIONAMENTO	RS CP CS	31.065.548 458.493.162 464.348.285	113.104.675 363.104.128 453.581.267	-90.235.285 -31.459.528 -120.721.581	22.869.390 331.644.600 332.859.686
INTERVENTI	RS CP CS	839.409.016 51.216.117.082 51.439.590.048	2.448.376.674 53.508.104.853 53.474.765.415	-818.538.036 -807.927.592 -1.283.840.090	1.629.838.638 52.700.177.261 52.190.925.325
ONERI COMUNI	RS CP CS	18.671.983 666.496.124 666.496.124	22.194.840 24.652.369 33.676.707	-9.201.301 1.584.281.308 1.471.965.585	12.993.539 1.608.933.671 1.505.642.292
TRATTAMENTI DI QUIESCENZA, INTEGRATIVI E SOSTITUTIVI	RS CP CS	>> >> >>	2.100.942 >> 2.100.942	-2.100.942 >> -2.100.942	>> >> >>
Spese in conto capitale	RS CP CS	3.189.502.994 2.428.555.961 3.002.339.576	4.289.615.544 2.436.413.852 2.544.025.332	-107.498.396 -1.442.022.276 -326.225.862	4.182.117.148 994.391.576 2.217.799.470
INVESTIMENTI	RS CP CS	3.189.502.994 2.428.555.961 3.002.339.576	4.289.615.544 2.436.413.852 2.544.025.332	-107.498.396 -1.442.022.276 -326.225.862	4.182.117.148 994.391.576 2.217.799.470
ONERI COMUNI	RS CP CS	>> >> >>	>> >> >>	>> >> >>	>> >> >>
TOTALE	RS CP CS	4.078.649.540 54.769.662.328 55.572.774.033	6.875.392.675 56.332.275.202 56.508.149.663	-1.027.573.960 -697.128.094 -260.922.890	5.847.818.715 55.635.147.108 56.247.226.773

(importi in euro)



TABELLA N. 5

**STATO DI PREVISIONE
DEL MINISTERO DELLA GIUSTIZIA**



XIV LEGISLATURA - DISEGNI DI LEGGE E RELAZIONI - DOCUMENTI

MINISTERO DELLA GIUSTIZIA		050/006/1					
Numero	Unità previsionali di base Denominazione	Previsioni secondo la legge di Bilancio anno finanziario 2001			Previsioni assestate anno finanziario 2001	Variazioni che si propongono	Previsioni risultanti anno finanziario 2002
		RS	CP	CS			
	1 - CABINETTO E UFFICI DI DIRETTA COLLABORAZIONE ALL'OPERA DEL MINISTRO	RS	8.497.672	41.975.869	42.017.302	10.658.703	6.864.740
		CP				50.256.360	48.062.277
		CS				51.782.980	47.783.093
	1.1 - Spese correnti	RS	8.497.672	41.532.904	41.574.337	10.435.894	6.642.405
		CP				49.765.210	47.571.126
		CS				51.291.830	47.291.942
	1.1.1.0 FUNZIONAMENTO (*)	RS	8.492.507	41.524.641	41.566.073	10.430.729	6.637.241
		CP				49.756.947	47.562.863
		CS				51.283.566	47.283.678
	1.1.2 - INTERVENTI	RS	5.165	8.263	8.263	5.165	5.165
		CP				8.263	8.263
		CS				8.263	8.263
	1.1.2.1 Contributi ad enti ed altri organismi	RS	5.165	8.263	8.263	5.165	5.165
		CP				8.263	8.263
		CS				8.263	8.263
Dati consociativi							
	(*) Personale	RS	518.419	32.653.038	32.694.471	1.826.826	481.338
		CP				37.296.807	36.798.850
		CS				38.823.427	36.805.522
	Beni e servizi	RS	2.781.327	5.471.101	5.471.101	2.758.318	2.755.401
		CP				4.844.537	4.929.353
		CS				4.844.537	4.928.325
	Informatica di servizio	RS	5.192.761	3.400.502	3.400.502	5.845.585	3.400.502
		CP				7.615.602	5.834.660
		CS				7.615.602	5.549.831

(importi in euro)

XIV LEGISLATURA - DISEGNI DI LEGGE E RELAZIONI - DOCUMENTI

MINISTERO DELLA GIUSTIZIA		050006/2				
Numero	Unita' previsionali di base Denominazione	Previsioni secondo la legge di Bilancio anno finanziario 2001	Previsioni assestate anno finanziario 2001	Variazioni che si propongono	Previsioni risultanti anno finanziario 2002	
	1.1.5 - ONERI COMUNI	<< << <<	<< << <<	<< << <<	<< << <<	
	1.1.5.1 Residui passivi parenti	<< << <<	<< << <<	<< << <<	<< << <<	
	1.2 - Spese in conto capitale	<< 442.965 442.965	222.809 491.151 491.151	<< << <<	222.335 491.151 491.151	
	1.2.3 - INVESTIMENTI	<< 442.965 442.965	222.809 491.151 491.151	<< << <<	222.335 491.151 491.151	
	1.2.3.2 Beni mobili	<< 442.965 442.965	222.809 491.151 491.151	<< << <<	222.335 491.151 491.151	
	1.2.10 - ONERI COMUNI	<< << <<	<< << <<	<< << <<	<< << <<	
	1.2.10.1 Residui passivi parenti	<< << <<	<< << <<	<< << <<	<< << <<	

(importi in euro)

XIV LEGISLATURA - DISEGNI DI LEGGE E RELAZIONI - DOCUMENTI

MINISTERO DELLA GIUSTIZIA

Numero	Unità previsionali di base		Previsioni secondo la legge di Bilancio anno finanziario 2001	Previsioni assestate anno finanziario 2001	Variazioni che si propongono	Previsioni risultanti anno finanziario 2002
	Denominazione					
		2 - AFFARI DI GIUSTIZIA	RS 382.398.942 CP 519.778.389 CS 477.127.666	306.023.731 499.243.753 461.334.287	-30.458.340 -168.319.756 -130.101.449	275.565.391 330.923.997 331.232.838
		2.1 - Spese correnti	RS 382.398.942 CP 519.380.330 CS 476.729.606	305.866.762 498.845.694 460.936.228	-30.457.857 -168.438.154 -130.219.846	275.408.905 330.407.540 330.716.382
		2.1.1.0 FUNZIONAMENTO (*)	RS 146.108.549 CP 255.102.561 CS 244.313.873	141.247.655 248.823.581 242.775.951	-62.319.613 -288.040.938 -201.884.467	78.928.042 40.782.643 41.091.484
		2.1.2 - INTERVENTI	RS 236.290.393 CP 264.277.769 CS 232.415.934	164.619.107 250.022.113 218.160.277	31.861.756 39.602.784 71.464.620	196.480.863 289.624.897 289.624.897
		2.1.2.1 Spese di giustizia	RS 236.290.393 CP 264.277.769 CS 232.415.934	164.619.107 250.022.113 218.160.277	31.861.756 39.602.784 71.464.620	196.480.863 289.624.897 289.624.897
Dati conoscitivi						
		(*) Personale	RS 448.698 CP 35.003.752 CS 35.228.308	3.055.348 35.781.164 38.370.461	-2.489.311 -24.449.488 -26.847.696	566.037 11.331.676 11.522.765
		Beni e servizi	RS 70.163.923 CP 135.490.257 CS 135.490.257	72.832.128 129.595.893 131.972.409	-70.843.252 -111.765.207 -114.023.971	1.988.876 17.830.686 17.948.438
		Informatica di servizio	RS 75.495.928 CP 84.608.551 CS 73.595.108	65.360.179 83.446.523 72.433.080	11.012.951 -71.826.243 -60.812.800	76.373.130 11.620.280 11.620.280

(importi in euro)

XIV LEGISLATURA - DISEGNI DI LEGGE E RELAZIONI - DOCUMENTI

MINISTERO DELLA GIUSTIZIA		050/006/4			
Numero	Unita' previsionali di base Denominazione	Previsioni secondo la legge di Bilancio anno finanziario 2001	Previsioni assestate anno finanziario 2001	Variazioni che si propongono	Previsioni risultanti anno finanziario 2002
	2.1.5 - ONERI COMUNI	RS CP CS	<< << <<	<< << <<	<< << <<
	2.1.5.1 Residui passivi parenti	RS CP CS	<< << <<	<< << <<	<< << <<
	2.2 - Spese in conto capitale	RS CP CS	<< 398.059 398.059	156.969 118.398 118.398	156.486 516.457 516.457
	2.2.3 - INVESTIMENTI	RS CP CS	<< 398.059 398.059	156.969 118.398 118.398	156.486 516.457 516.457
	2.2.3.3 Beni mobili	RS CP CS	<< 398.059 398.059	156.969 118.398 118.398	156.486 516.457 516.457
	2.2.10 - ONERI COMUNI	RS CP CS	<< << <<	<< << <<	<< << <<
	2.2.10.1 Residui passivi parenti	RS CP CS	<< << <<	<< << <<	<< << <<

(importi in euro)

XIV LEGISLATURA - DISEGNI DI LEGGE E RELAZIONI - DOCUMENTI

MINISTERO DELLA GIUSTIZIA		050/006/5						
Numero	Unita' previsionali di base Denominazione	Previsioni secondo la legge di Bilancio anno finanziario 2001				Previsioni assestate anno finanziario 2001	Variazioni che si propongono	Previsioni risultanti anno finanziario 2002
		RS	CP	CS	CS			
	3 - ORGANIZZAZIONE GIUDIZIARIA, DEL PERSONALE E DEI SERVIZI							
	3.1 - Spese correnti	RS	432.540.649	208.541.930	324.017.522	502.523.978	-74.730.643	507.793.335
		CP	2.854.790.246	2.697.521.838	2.774.973.604	2.928.602.436	246.341.577	3.174.944.013
		CS	2.302.698.802	2.726.587.981	2.892.055.311	3.077.437.978	123.016.631	3.200.454.609
	3.1.1.0 FUNZIONAMENTO (*)	RS	126.584.102	126.584.102	228.416.144	228.416.144	-42.928.583	185.487.561
		CP	2.356.392.359	2.356.392.359	2.419.077.538	2.419.077.538	224.951.310	2.644.028.848
		CS	2.385.458.502	2.385.458.502	2.536.010.001	2.536.010.001	134.820.586	2.670.830.587
	3.1.2 - INTERVENTI	RS	73.045.082	73.045.082	79.044.753	79.044.753	-508	79.044.245
		CP	211.747.329	211.747.329	211.747.329	211.747.329	20.658.277	232.405.606
		CS	211.747.329	211.747.329	211.747.329	211.747.329	20.658.276	232.405.605
	3.1.2.1 Devoluzione di proventi	RS	<<	<<	<<	<<	<<	<<
		CP	<<	<<	<<	<<	5.164.569	5.164.569
		CS	<<	<<	<<	<<	5.164.569	5.164.569
Dati conoscitivi								
(*)	Personale	RS	85.964.767	85.964.767	180.549.564	180.549.564	-109.950.422	70.599.142
		CP	2.277.771.898	2.277.771.898	2.344.556.238	2.344.556.238	43.583.829	2.388.140.067
		CS	2.305.938.889	2.305.938.889	2.458.936.888	2.458.936.888	-43.822.791	2.415.114.097
	Beni e servizi	RS	36.857.339	36.857.339	44.372.026	44.372.026	67.022.046	111.394.072
		CP	75.797.745	75.797.745	71.980.855	71.980.855	125.792.735	197.773.590
		CS	76.696.897	76.696.897	74.532.669	74.532.669	123.068.630	197.601.299
	Informatica di servizio	RS	1.761.996	1.761.996	3.494.555	3.494.555	-208	3.494.347
		CP	2.822.716	2.822.716	2.540.444	2.540.444	55.574.748	58.115.192
		CS	2.822.716	2.822.716	2.540.444	2.540.444	55.574.747	58.115.191

(importi in euro)

XIV LEGISLATURA - DISEGNI DI LEGGE E RELAZIONI - DOCUMENTI

MINISTERO DELLA GIUSTIZIA		050/006/6						
Numero	Unita' previsionali di base Denominazione	Previsioni secondo la legge di Bilancio anno finanziario 2001				Previsioni assestate anno finanziario 2001	Variazioni che si propongono	Previsioni risultanti anno finanziario 2002
		RS	CP	CS	CS			
3.1.2.2	Uffici giudiziari	73.045.082	211.747.329	211.747.329	79.044.753	211.747.329	15.493.708	79.044.245 227.241.037 227.241.036
3.1.5	ONERI COMUNI	7.531.740	103.559.306	103.559.306	15.026.328	118.325.893	-2.479.524	12.546.804 114.223.275 114.223.275
3.1.5.1	Fondi da ripartire per corsi di personale	7.531.740	78.465.182	78.465.182	2.479.524	95.741.181	-2.479.524	<< 85.745.273 85.745.273
3.1.5.2	Fitti figurativi	<<	25.094.124	25.094.124	12.546.804	22.584.712	<<	12.546.804 28.478.002 28.478.002
3.1.5.3	Residui passivi parenti	<<	<<	<<	<<	<<	<<	<< << <<
3.1.6	TRATTAMENTI DI QUIESCENZA, INTEGRATIVI E SOSTITUTIVI	1.381.006	25.822.845	25.822.845	1.530.297	25.972.088	-149.291	1.381.006 25.822.845 25.822.845
3.1.6.1	Indennita'	<<	<<	<<	149.243	149.243	-149.243	<< << <<
3.1.6.2	Cassa pensioni	1.381.006	25.822.845	25.822.845	1.381.054	25.822.845	<<	1.381.006 25.822.845 25.822.845

(importi in euro)

XIV LEGISLATURA - DISEGNI DI LEGGE E RELAZIONI - DOCUMENTI

MINISTERO DELLA GIUSTIZIA		050/006/7				
Numero	Unita' previsionali di base		Previsioni secondo la legge di Bilancio anno finanziario 2001	Previsioni assestate anno finanziario 2001	Variazioni che si propongono	Previsioni risultanti anno finanziario 2002
	Denominazione					
	3.2 - Spese in conto capitale	RS CP CS	223.998.719 157.268.408 176.110.821	258.506.456 153.628.831 185.382.667	-29.172.737 4.834.608 -28.210.370	229.333.719 158.463.439 157.172.297
	3.2.3 - INVESTIMENTI	RS CP CS	223.998.719 157.268.408 176.110.821	258.506.456 153.628.831 185.382.667	-29.172.737 4.834.608 -28.210.370	229.333.719 158.463.439 157.172.297
	3.2.3.1 Edilizia di servizio	RS CP CS	89.989.374 18.850.877 31.762.099	99.366.814 20.272.378 33.183.800	-12.911.929 1.418.812 2.451.727	86.454.885 21.691.190 35.635.527
	3.2.3.2 Attrezzature e impianti	RS CP CS	72.623.620 36.769.407 36.769.407	77.702.842 36.769.407 47.098.545	-10.329.490 1.190.176 1.448.404	67.373.352 37.959.583 48.546.949
	3.2.3.3 Informatica di servizio	RS CP CS	61.406.725 100.709.095 106.640.086	80.593.942 95.647.818 104.161.093	-5.931.317 2.286.871 -32.049.248	74.562.625 97.934.689 72.111.845
	3.2.3.4 Beni mobili	RS CP CS	<< 939.229 939.229	842.858 939.229 939.229	<< -61.252 -61.252	842.858 977.977 877.977
	3.2.10 - ONERI COMUNI	RS CP CS	<< << <<	<< << <<	<< << <<	<< << <<
	3.2.10.1 Residui passivi parenti	RS CP CS	<< << <<	<< << <<	<< << <<	<< << <<

(importi in euro)

XIV LEGISLATURA - DISEGNI DI LEGGE E RELAZIONI - DOCUMENTI

MINISTERO DELLA GIUSTIZIA		0500006/8			
Numero	Unità previsionali di base Denominazione	Previsioni secondo la legge di Bilancio anno finanziario 2001			Previsioni risultanti anno finanziario 2002
		Previsioni assestate anno finanziario 2001	Variazioni che si propongono	Previsioni risultanti anno finanziario 2002	
	4 - AMMINISTRAZIONE PENITENZIARIA	RS 297.186.704 CP 2.511.174.729 CS 2.523.159.679	444.851.801 2.624.945.477 2.745.020.014	-120.492.698 -140.627.736 -232.802.237	324.359.103 2.484.317.741 2.512.217.777
	4.1 - Spese correnti	RS 217.333.533 CP 2.336.537.777 CS 2.342.576.346	314.302.393 2.449.734.329 2.562.042.029	-112.445.782 -110.756.525 -205.493.327	201.856.611 2.338.977.804 2.356.548.702
	4.1.1.0 FUNZIONAMENTO (*)	RS 84.389.109 CP 1.949.018.413 CS 1.953.507.611	184.832.138 2.061.437.286 2.153.860.776	-92.559.108 -111.213.180 -200.015.273	92.373.030 1.950.224.106 1.953.845.503
	4.1.2 - INTERVENTI	RS 127.505.616 CP 371.865.556 CS 373.414.927	125.931.744 372.398.023 392.282.130	-19.885.893 774.687 -5.159.920	106.045.851 373.172.710 387.122.210
	4.1.2.1 Mantenimento, assistenza, rieducazione e trasporto detenuti	RS 116.087.787 CP 361.381.481 CS 362.930.852	110.509.282 361.913.948 379.213.771	-17.303.582 774.687 -5.159.920	93.205.700 362.688.635 374.055.851
Dati connessivi					
(*)	Personale	RS 33.473.999 CP 1.847.883.793 CS 1.851.027.776	117.402.064 1.960.732.448 2.050.790.455	-90.034.496 -104.587.860 -191.061.138	27.367.568 1.856.144.588 1.859.729.317
	Beni e servizi	RS 43.973.155 CP 89.979.151 CS 91.324.366	61.640.190 90.664.916 93.030.398	-2.524.209 -6.625.320 -8.954.134	59.115.981 84.039.596 84.076.264
	Informatica di servizio	RS 6.941.955 CP 11.155.469 CS 11.155.469	5.789.883 10.039.922 10.039.922	-401 << <<	5.789.482 10.039.922 10.039.922

(importi in euro)

XIV LEGISLATURA - DISEGNI DI LEGGE E RELAZIONI - DOCUMENTI

MINISTERO DELLA GIUSTIZIA		050006/9				
Numero	Unita' previsionali di base		Previsioni secondo la legge di Bilancio anno finanziario 2001	Previsioni assestate anno finanziario 2001	Variazioni che si propongono	Previsioni risultanti anno finanziario 2002
	Denominazione					
4.1.2.2	Contributo ai comuni per la gestione delle carceri mandamentali	RS CP CS	11.417.829 10.329.138 10.329.138	15.422.461 10.329.138 12.911.422	-2.582.310 << <<	12.840.151 10.329.138 12.911.422
4.1.2.3	Contributi ad enti ed altri organismi	RS CP CS	<< 154.937 154.937	<< 154.937 154.937	<< << <<	<< 154.937 154.937
4.1.5	ONERI COMUNI	RS CP CS	5.072.123 15.493.707 15.493.707	3.416.088 15.493.707 15.493.707	-242 << <<	3.415.846 15.493.707 15.493.707
4.1.5.1	Fondi da ripartire per oneri di personale	RS CP CS	5.072.123 15.493.707 15.493.707	3.416.088 15.493.707 15.493.707	-242 << <<	3.415.846 15.493.707 15.493.707
4.1.5.2	Residui passivi perenti	RS CP CS	<< << <<	<< << <<	<< << <<	<< << <<
4.1.6	TRATTAMENTI DI QUIESCENZA, INTEGRATIVI E SOSTITUTIVI	RS CP CS	366.684 160.102 160.102	122.424 405.313 405.417	-540 -316.032 -316.136	121.884 87.281 87.281
4.1.6.1	Indennita'	RS CP CS	<< 3.099 3.099	103 3.099 3.202	-103 -2.583 -2.686	<< 516 516
4.1.6.2	Trattamenti provvisori	RS CP CS	366.684 157.003 157.003	122.321 402.215 402.215	-437 -315.450 -315.450	121.884 86.765 86.765

(importi in euro)

XIV LEGISLATURA - DISEGNI DI LEGGE E RELAZIONI - DOCUMENTI

MINISTERO DELLA GIUSTIZIA		05/0006/10				
Numero	Unità previsionali di base Denominazione	Previsioni secondo la legge di Bilancio anno finanziario 2001	Previsioni accertate anno finanziario 2001	Variazioni che si propongono	Previsioni risultanti anno finanziario 2002	
		4.2 - Spese in conto capitale	RS CP CS	79.853.171 174.636.951 180.583.333	130.549.408 175.211.147 182.977.985	-8.046.916 -29.871.209 -27.308.909
4.2.3 - INVESTIMENTI	RS CP CS	79.853.171 174.636.951 180.583.333	130.549.408 175.211.147 182.977.985	-8.046.916 -29.871.209 -27.308.909	122.502.492 145.339.938 155.669.076	
4.2.3.1 Milizia di servizio	RS CP CS	52.825.587 111.554.690 116.719.259	78.249.548 112.128.886 119.113.911	-6.985.262 -31.045.152 -27.701.039	71.264.286 81.083.734 91.412.872	
4.2.3.2 Attrezzature e impianti	RS CP CS	21.170.601 31.238.515 32.020.328	37.511.710 31.238.515 32.020.328	-1.061.215 << -781.813	36.450.495 31.238.515 31.238.515	
4.2.3.3 Beni mobili	RS CP CS	<< 11.878.509 11.878.509	7.086.883 11.878.509 11.878.509	-61 593.925 593.925	7.086.822 12.472.434 12.472.434	
4.2.3.4 Altri investimenti	RS CP CS	5.856.983 19.965.237 19.965.237	7.701.267 19.965.237 19.965.237	-378 580.017 580.017	7.700.889 20.545.254 20.545.254	
4.2.10 - ONERI COMUNI	RS CP CS	<< << <<	<< << <<	<< << <<	<< << <<	
4.2.10.1 Residui passivi parenti	RS CP CS	<< << <<	<< << <<	<< << <<	<< << <<	

(importi in euro)

XIV LEGISLATURA - DISEGNI DI LEGGE E RELAZIONI - DOCUMENTI

MINISTERO DELLA GIUSTIZIA

Unità previsionali di base		050/006/11			
Numero	Denominazione	Previsioni secondo la legge di Bilancio anno finanziario 2001	Previsioni assestate anno finanziario 2001	Variations che si propongono	Previsioni risultanti anno finanziario 2002
		5 - GIUSTIZIA MINORILE	RS CP CS	50.742.407 132.773.931 137.408.563	61.218.186 136.100.569 149.542.522
5.1 - Spese correnti	RS CP CS	15.300.294 115.971.522 120.606.155	24.128.377 119.298.160 132.740.114	-14.174.755 114.657 -11.830.088	9.953.622 119.412.817 120.910.026
5.1.1.0 FUNZIONAMENTO (*)	RS CP CS	6.576.614 99.081.987 99.584.964	12.056.939 102.408.625 106.603.276	-4.504.325 114.657 -2.582.785	7.552.614 102.523.282 104.020.491
5.1.2 - INTERVENTI	RS CP CS	8.723.680 16.889.535 21.021.190	12.071.438 16.889.535 26.136.837	-9.670.430 << -9.247.302	2.401.008 16.889.535 16.889.535
5.1.2.1 Mantenimento, assistenza, rieducazione e trasporto detenuti	RS CP CS	3.258.275 16.324.015 16.324.015	3.259.668 16.324.015 17.308.007	-984.675 << -983.992	2.274.993 16.324.015 16.324.015
Dati connessivi					
(*) Personale	RS CP CS	1.571.785 84.906.536 85.409.514	6.832.573 88.692.010 92.886.661	-4.501.803 1.709.671 -987.771	2.330.770 90.401.681 91.898.890
Beni e servizi	RS CP CS	4.791.274 12.419.497 12.419.497	3.275.097 12.136.257 12.136.257	-2.361 -1.440.077 -1.440.078	3.272.736 10.696.180 10.696.179
Informatica di servizio	RS CP CS	213.555 1.755.953 1.755.953	1.949.269 1.580.358 1.580.358	-161 -154.936 -154.936	1.949.108 1.425.422 1.425.422

(importi in euro)

XIV LEGISLATURA - DISEGNI DI LEGGE E RELAZIONI - DOCUMENTI

MINISTERO DELLA GIUSTIZIA		050006/12			
Unità previsionali di base		Previsioni secondo la legge di Bilancio anno finanziario 2001	Previsioni anastate anno finanziario 2001	Variazioni che si propongono	Previsioni risultanti anno finanziario 2002
Numero	Denominazione				
5.1.2.2	Accordi ed organismi internazionali	RS CP CS 2.376 565.520 565.520	126.015 565.520 565.520	<< << <<	126.015 565.520 565.520
5.1.2.3	Interventi diversi	RS CP CS 5.463.029 << 4.131.655	9.685.755 << 8.263.310	-8.685.755 << -8.263.310	<< << <<
5.1.5	ONERI COMUNI	RS CP CS << << <<	<< << <<	<< << <<	<< << <<
5.1.5.1	Residui passivi parenti	RS CP CS << << <<	<< << <<	<< << <<	<< << <<
5.2	Spese in conto capitale	RS CP CS 35.442.113 16.802.409 16.802.409	37.089.809 16.802.409 16.802.409	-973 << <<	37.088.836 16.802.409 16.802.409
5.2.3	INVESTIMENTI	RS CP CS 35.442.113 16.802.409 16.802.409	37.089.809 16.802.409 16.802.409	-973 << <<	37.088.836 16.802.409 16.802.409
5.2.3.1	Milizia di servizio	RS CP CS 33.048.593 13.934.007 13.934.007	34.593.012 13.934.007 13.934.007	-729 << <<	34.592.283 13.934.007 13.934.007
5.2.3.2	Attrezzature e impianti	RS CP CS 2.393.520 2.814.690 2.814.690	2.496.797 2.814.690 2.814.690	-244 << <<	2.496.553 2.814.690 2.814.690
5.2.3.3	Beni mobili	RS CP CS << 53.712 53.712	<< 53.712 53.712	<< << <<	<< 53.712 53.712

(importi in euro)

XIV LEGISLATURA - DISEGNI DI LEGGE E RELAZIONI - DOCUMENTI

Unità previsionali di base		Previsioni secondo la legge di Bilancio anno finanziario 2001	Previsioni assettate anno finanziario 2001	Variazioni che si propongono	Previsioni risultanti anno finanziario 2002
	5.2.10 - ONERI COMUNI	<< << <<	<< << <<	<< << <<	<< << <<
	5.2.10.1 Residui passivi parenti	<< << <<	<< << <<	<< << <<	<< << <<

05/0006/13

MINISTERO DELLA GIUSTIZIA

(importi in euro)



RIEPILOGO

XIV LEGISLATURA - DISEGNI DI LEGGE E RELAZIONI - DOCUMENTI

Riepilogo		MINISTERO DELLA GIUSTIZIA				050/009/1
		Previsioni secondo la legge di Bilancio anno finanziario 2001	Previsioni assestate anno finanziario 2001	Variazioni che si propongono	Previsioni risultanti anno finanziario 2002	
Spese correnti	RS CP CS	832.072.371 5.710.944.371 5.708.074.425	978.750.947 5.892.616.998 6.099.065.512	-206.429.788 -39.767.136 -200.316.149	772.321.159 5.852.849.862 5.898.749.363	
FUNZIONAMENTO	RS CP CS	372.150.881 4.701.119.960 4.724.430.823	576.983.605 4.881.503.977 5.090.533.570	-206.105.117 -86.382.235 -273.461.826	370.878.488 4.785.121.742 4.817.071.744	
INTERVENTI	RS CP CS	445.569.936 864.788.452 838.607.643	381.672.206 851.065.263 848.334.837	2.304.925 61.035.748 77.715.674	383.977.131 912.101.011 926.050.511	
ONERI COMUNI	RS CP CS	12.603.864 119.053.013 119.053.013	18.442.416 133.819.600 133.819.600	-2.479.766 -4.102.618 -4.102.618	15.962.650 129.716.982 129.716.982	
TRATTAMENTI DI QUIESCENZA, INTEGRATIVI E SOSTITUTIVI	RS CP CS	1.747.690 25.982.947 25.982.947	1.652.721 26.228.158 26.377.505	-149.831 -318.031 -467.378	1.502.890 25.910.127 25.910.127	
Spese in conto capitale	RS CP CS	339.294.003 349.548.792 374.337.587	426.525.451 346.531.597 386.052.271	-37.221.583 -24.918.204 -55.400.882	389.303.868 321.613.393 330.651.389	
INVESTIMENTI	RS CP CS	339.294.003 349.548.792 374.337.587	426.525.451 346.531.597 386.052.271	-37.221.583 -24.918.204 -55.400.882	389.303.868 321.613.393 330.651.389	
ONERI COMUNI	RS CP CS	>> >> >>	>> >> >>	>> >> >>	>> >> >>	
TOTALE	RS CP CS	1.171.366.375 6.060.493.164 6.082.412.012	1.405.276.398 6.239.148.594 6.485.117.782	-243.651.372 -64.685.338 -255.717.030	1.161.625.026 6.174.463.256 6.229.400.752	

(importi in euro)



ARCHIVI NOTARILI



ENTRATA

XIV LEGISLATURA - DISEGNI DI LEGGE E RELAZIONI - DOCUMENTI

ARCHIVI NOTARILI		051/002/1					
Numero	Unita' previsionali di base Denominazione	Previsioni secondo la legge di Bilancio anno finanziario 2001			Previsioni accertate anno finanziario 2001	Variazioni che si propongono	Previsioni risultanti anno finanziario 2002
		RS	CP	CS			
	1 - ARCHIVI NOTARILI	RS	<<	<<	<<	<<	<<
		CP	<<	<<	<<	<<	<<
		CS	299.560.495	300.407.101	300.407.101	36.426.657	336.833.758
	1.1 - Entrate correnti	RS	<<	<<	<<	<<	<<
		CP	<<	<<	<<	<<	<<
		CS	234.588.978	235.435.584	235.435.584	15.090.479	250.526.063
	1.1.1 Poste compensative	RS	<<	<<	<<	<<	<<
		CP	<<	<<	<<	<<	<<
		CS	166.917.837	166.917.837	166.917.837	-98.127	166.819.710
	1.1.2 Proventi per servizi resi	RS	<<	<<	<<	<<	<<
		CP	<<	<<	<<	<<	<<
		CS	49.997.986	50.844.592	50.844.592	-821.558	50.023.034
	1.1.3 Rendite e interessi	RS	<<	<<	<<	<<	<<
		CP	<<	<<	<<	<<	<<
		CS	17.559.535	17.559.535	17.559.535	16.010.163	33.569.698
	1.1.4 Recupero, rimborsi, restituzioni e concorsi vari	RS	<<	<<	<<	<<	<<
		CP	<<	<<	<<	<<	<<
		CS	113.621	113.621	113.621	<<	113.621
	1.2 - Entrate in conto capitale	RS	<<	<<	<<	<<	<<
		CP	<<	<<	<<	<<	<<
		CS	64.971.517	64.971.517	64.971.517	21.336.178	86.307.695
	1.2.1 Ammortamento	RS	<<	<<	<<	<<	<<
		CP	<<	<<	<<	<<	<<
		CS	21.175	21.175	21.175	<<	21.175
	1.2.2 Altri fondi di riserva	RS	<<	<<	<<	<<	<<
		CP	<<	<<	<<	<<	<<
		CS	64.932.267	64.932.267	64.932.267	21.336.177	86.268.444
	1.2.3 Proventi patrimoniali	RS	<<	<<	<<	<<	<<
		CP	<<	<<	<<	<<	<<
		CS	18.076	18.076	18.076	<<	18.076

(importi in euro)



RIEPILOGO



XIV LEGISLATURA - DISEGNI DI LEGGE E RELAZIONI - DOCUMENTI

Riepilogo		ARCHIVI NOTARILI				051/005/1
		Previsioni secondo la legge di Bilancio anno finanziario 2001	Previsioni accertate anno finanziario 2001	Variazioni che si propongono	Previsioni risultanti anno finanziario 2002	
Entrate correnti	RS	>>	>>	>>	>>	
	CP	>>	>>	>>	>>	
	CS	234.588.978	235.435.584	15.090.479	250.526.063	
Entrate in conto capitale	RS	>>	>>	>>	>>	
	CP	>>	>>	>>	>>	
	CS	64.971.517	64.971.517	21.336.178	86.307.695	
TOTALE	RS	>>	>>	>>	>>	
	CP	>>	>>	>>	>>	
	CS	299.560.495	300.407.101	36.426.657	336.833.758	

(importi in euro)



SPESA



XIV LEGISLATURA - DISEGNI DI LEGGE E RELAZIONI - DOCUMENTI

ARCHIVI NOTABILI		051/006/71			
Numero	Unita' previsionali di base Denominazione	Previsioni secondo la legge di Bilancio anno finanziari#2001	Previsioni assestate anno finanziario 2001	Variazioni che si propongono	Previsioni risultanti anno finanziario 2002
	I - ARCHIVI NOTABILI	<< << 299.560.495	<< << 300.407.101	<< << 36.426.657	<< << 336.833.758
	1.1 - Spese correnti	<< << 205.978.505	<< << 206.825.111	<< << -3.030.651	<< << 203.794.460
	1.1.1.0 FUNZIONAMENTO (*)	<< << 36.330.161	<< << 37.176.767	<< << -2.911.866	<< << 34.264.901
	1.1.2 - INTERVENTI	<< << 166.967.933	<< << 166.967.933	<< << -118.785	<< << 166.849.148
	1.1.2.1 Poste compensative	<< << 166.967.933	<< << 166.967.933	<< << -118.785	<< << 166.849.148
Dati consociativi					
	(*) Personale	<< << 29.582.600	<< << 30.630.366	<< << -3.242.140	<< << 27.388.226
	Beni e servizi	<< << 6.747.561	<< << 6.546.401	<< << 330.274	<< << 6.876.675

(importi in euro)

XIV LEGISLATURA - DISEGNI DI LEGGE E RELAZIONI - DOCUMENTI

ARCHIVI NOTARILI

051/006/2

Unità previsionali di base		Previsioni secondo la legge di Bilancio anno finanziario 2001	Previsioni accertate anno finanziario 2001	Variazioni che si propongono	Previsioni risultanti anno finanziario 2002
Numero	Denominazione				
	1.1.5 - ONERI COMUNI	RS CP CS 2.602.943	<< << << 2.602.943	<< << << <<	<< << << 2.602.943
	1.1.5.1 Ammortamento	RS CP CS 20.658	<< << << 20.658	<< << << <<	<< << << 20.658
	1.1.5.2 Altri fondi di riserva	RS CP CS 2.582.285	<< << << 2.582.285	<< << << <<	<< << << 2.582.285
	1.1.6 - TRATTAMENTI DI QUIESCENZA, INTEGRATIVI E SOSTITUTIVI	RS CP CS 77.469	<< << << 77.469	<< << << <<	<< << << 77.469
	1.1.6.1 Indennità	RS CP CS 77.469	<< << << 77.469	<< << << <<	<< << << 77.469
	1.2 - Spese in conto capitale	RS CP CS 93.581.990	<< << << 93.581.990	<< << << 39.457.307	<< << << 133.039.297
	1.2.3 - INVESTIMENTI	RS CP CS 57.120.133	<< << << 57.120.133	<< << << <<	<< << << 57.120.133
	1.2.3.1 Milizia di servizio	RS CP CS 53.195.061	<< << << 53.195.061	<< << << <<	<< << << 53.195.061
	1.2.3.2 Informatica di servizio	RS CP CS 3.925.072	<< << << 3.925.072	<< << << <<	<< << << 3.925.072

(importi in euro)

XIV LEGISLATURA - DISEGNI DI LEGGE E RELAZIONI - DOCUMENTI

051/006/3

ARCHIVI NOTARILI

Numero	Unità previsionali di base		Previsioni secondo la legge di Bilancio anno finanziario 2001	Previsioni assestate anno finanziario 2001	Variazioni che si propongono	Previsioni risultanti anno finanziario 2002
	Denominazione					
	RS		<<	<<	<<	<<
	CP		<<	<<	<<	<<
	CS	1.2.10 - ONERI COMUNI	36.461.857	36.461.857	39.457.307	75.919.164
	RS		<<	<<	<<	<<
	CP		<<	<<	<<	<<
	CS	1.2.10.1 Avanzi da reimpiegare	36.461.857	36.461.857	39.457.307	75.919.164

(importi in euro)



RIEPILOGO



XIV LEGISLATURA - DISEGNI DI LEGGE E RELAZIONI - DOCUMENTI

ARCHIVI NOTARILI		051/009/			
Riepilogo		Previsioni secondo la legge di Bilancio anno finanziario 2001	Previsioni assestate anno finanziario 2001	Variazioni che si propongono	Previsioni risultanti anno finanziario 2002
Spese correnti	RS CP CS	>> >> 205.978.505	>> >> 206.825.111	>> >> -3.030.651	>> >> 203.794.460
FUNZIONAMENTO	RS CP CS	>> >> 36.330.161	>> >> 37.176.767	>> >> -2.911.866	>> >> 34.264.901
INTERVENTI	RS CP CS	>> >> 166.967.933	>> >> 166.967.933	>> >> -118.785	>> >> 166.849.148
ONERI COMUNI	RS CP CS	>> >> 2.602.943	>> >> 2.602.943	>> >> >>	>> >> 2.602.943
TRATTAMENTI DI QUIESCENZA, INTEGRATIVI E SOSTITUTIVI	RS CP CS	>> >> 77.469	>> >> 77.469	>> >> >>	>> >> 77.469
Spese in conto capitale	RS CP CS	>> >> 93.581.990	>> >> 93.581.990	>> >> 39.457.307	>> >> 133.039.297
INVESTIMENTI	RS CP CS	>> >> 57.120.133	>> >> 57.120.133	>> >> >>	>> >> 57.120.133
ONERI COMUNI	RS CP CS	>> >> 36.461.857	>> >> 36.461.857	>> >> 39.457.307	>> >> 75.919.164
TOTALE	RS CP CS	>> >> 299.560.495	>> >> 300.407.101	>> >> 36.426.657	>> >> 336.833.758

(importi in euro)



CASSA DELLE AMMENDE



ENTRATA



XIV LEGISLATURA - DISEGNI DI LEGGE E RELAZIONI - DOCUMENTI

CASSA DELLE ANNEE		052/002/1				
Numero	Unità previsionali di base Denominazione	Previsioni secondo la legge di Bilancio anno finanziario 2001	Previsioni assestate anno finanziario 2001	Variazioni che si propongono	Previsioni risultanti anno finanziario 2002	
						RS CP CS
	3 - CASSA ANNEE	<< << 8.330.450	<< << 8.330.450	<< << 69.293.022	<< << 77.623.472	
	3.1 - Entrate correnti	<< << 5.830.798	<< << 5.830.798	<< << 6.202.648	<< << 12.033.446	
	3.1.1 Poste compensative	<< << 1.291.142	<< << 1.291.142	<< << -258.228	<< << 1.032.914	
	3.1.2 Rendite e interessi	<< << 1.291.142	<< << 1.291.142	<< << 1.807.599	<< << 3.098.741	
	3.1.3 Proventi per la vendita di beni e servizi e per l'attività di controllo	<< << 2.732.057	<< << 2.732.057	<< << 5.118.088	<< << 7.850.145	
	3.1.4 Proventi diversi	<< << 516.457	<< << 516.457	<< << -464.811	<< << 51.646	
	3.2 - Entrate in conto capitale	<< << 2.499.651	<< << 2.499.651	<< << 63.090.375	<< << 65.590.026	
	3.2.1 Altri fondi di riserva	<< << 2.499.651	<< << 2.499.651	<< << 63.090.375	<< << 65.590.026	
	3.2.2 Proventi per la vendita di beni e servizi e per l'attività di controllo	<< << <<	<< << <<	<< << <<	<< << <<	

(importi in euro)



RIEPILOGO

XIV LEGISLATURA - DISEGNI DI LEGGE E RELAZIONI - DOCUMENTI

CASSA DELLE AMMIEDE		052/005/1			
		Previsioni secondo la legge di Bilancio anno finanziario 2001	Previsioni assestate anno finanziario 2001	Variazioni che si propongono	Previsioni risultanti anno finanziario 2002
Riepilogo	Entrate correnti	RS	>>	>>	>>
		CP	>>	>>	>>
		CS	5.830.798	5.830.798	6.202.648
	Entrate in conto capitale	RS	>>	>>	>>
		CP	>>	>>	>>
		CS	2.499.651	2.499.651	63.090.375
	TOTALE	RS	>>	>>	>>
		CP	>>	>>	>>
		CS	8.330.450	8.330.450	69.293.022

(importi in euro)



SPESA



XIV LEGISLATURA - DISEGNI DI LEGGE E RELAZIONI - DOCUMENTI

CASSA DELLE AMMINDE		052/006/1			
Unita' previsionali di base		Previsioni secondo la legge di Bilancio anno finanziario 2001	Previsioni accertate anno finanziario 2001	Variazioni che si propongono	Previsioni risultanti anno finanziario 2002
Numero	Denominazione				
	3 - CASSA AMMINDE	RS CP CS 8.330.450	<< << << 8.330.450	<< << << 69.293.022	<< << << 77.623.472
	3.1 - Spese correnti	RS CP CS 8.330.450	<< << << 8.330.450	<< << << 13.360.740	<< << << 21.691.190
	3.1.1.0 FUNZIONAMENTO (*)	RS CP CS 8.278.804	<< << << 8.278.804	<< << << -7.039.307	<< << << 1.239.497
	3.1.2 - INTERVENTI	RS CP CS	<< << <<	<< << << 17.869.409	<< << << 17.869.409
	3.1.2.2 Poste compensative	RS CP CS	<< << <<	<< << << 8.263.310	<< << << 8.263.310
Dati consociativi					
	(*) Beni e servizi	RS CP CS 8.278.804	<< << << 8.278.804	<< << << -7.039.307	<< << << 1.239.497

(importi in euro)

XIV LEGISLATURA - DISEGNI DI LEGGE E RELAZIONI - DOCUMENTI

CASSA DELLE AMMENDE		062/006/2				
Numero	Unita' previsionali di base Denominazione	Previsioni secondo la legge di Bilancio anno finanziario 2001	Previsioni assestate anno finanziario 2001	Variazioni che si propongono	Previsioni risultanti anno finanziario 2002	
						RS CP CS
3.1.2.3	Progetti finalizzati	<< << <<	<< << <<	<< << 9.606.098	<< << 9.606.098	
3.1.5	ONERI COMUNI	<< << 51.646	<< << 51.646	<< << 2.530.639	<< << 2.582.285	
3.1.5.1	Altri fondi di riserva	<< << 51.646	<< << 51.646	<< << -51.646	<< << <<	
3.1.5.2	Fondo di riserva	<< << <<	<< << <<	<< << 2.582.285	<< << 2.582.285	
3.2	Spese in conto capitale	<< << <<	<< << <<	<< << 55.932.282	<< << 55.932.282	
3.2.3	INVESTIMENTI	<< << <<	<< << <<	<< << 55.932.282	<< << 55.932.282	
3.2.3.1	Costituzione capitali fissi	<< << <<	<< << <<	<< << 39.612.244	<< << 39.612.244	
3.2.3.2	Attrezzature e impianti	<< << <<	<< << <<	<< << 3.098.741	<< << 3.098.741	
3.2.3.3	Informatica di servizio	<< << <<	<< << <<	<< << 258.228	<< << 258.228	
3.2.3.4	Beni mobili	<< << <<	<< << <<	<< << 51.646	<< << 51.646	

(importi in euro)

CASSA DELLE AMMORDE		052/006/3			
Unità previsionali di base		Previsioni secondo la legge di Bilancio anno finanziario 2001	Previsioni assettate anno finanziario 2001	Variazioni che si propongono	Previsioni risultanti anno finanziario 2002
Numero	Denominazione				
3.2.3.5	Altri investimenti	<< << <<	<< << <<	<< << 12.911.422	<< << 12.911.422
	3.2.4 - ALTRE SPESE IN C/CAPITALE	<< << <<	<< << <<	<< << <<	<< << <<
3.2.4.1	Avanzi da reimpiegare	<< << <<	<< << <<	<< << <<	<< << <<

(importi in euro)



RIEPILOGO



XIV LEGISLATURA - DISEGNI DI LEGGE E RELAZIONI - DOCUMENTI


CASSA DELLE AMMINDE		052/009/			
		Previsioni secondo la legge di Bilancio anno finanziario 2001	Previsioni assettate anno finanziario 2001	Variazioni che si propongono	Previsioni risultanti anno finanziario 2002
Riepilogo	Spese correnti	RS CP CS	>> >> 8.330.450	>> >> 8.330.450	>> >> 21.691.190
	FUNZIONAMENTO	RS CP CS	>> >> 8.278.804	>> >> 8.278.804	>> >> 1.239.497
	INTERVENTI	RS CP CS	>> >> >>	>> >> >>	>> >> 17.869.409
	ONERI COMUNI	RS CP CS	>> >> 51.646	>> >> 51.646	>> >> 2.582.285
	Spese in conto capitale	RS CP CS	>> >> >>	>> >> >>	>> >> 55.932.282
	INVESTIMENTI	RS CP CS	>> >> >>	>> >> >>	>> >> 55.932.282
	TOTALE	RS CP CS	>> >> 8.330.450	>> >> 8.330.450	>> >> 77.623.472

(importi in euro)



TABELLA N. 6

**STATO DI PREVISIONE DEL
MINISTERO DEGLI AFFARI ESTERI**



XIV LEGISLATURA - DISEGNI DI LEGGE E RELAZIONI - DOCUMENTI

MINISTERO DEGLI AFFARI ESTERI		060/006/1				
Numero	Unità previsionali di base		Previsioni secondo la legge di Bilancio anno finanziario 2001	Previsioni assestate anno finanziario 2001	Variazioni che si propongono	Previsioni risultanti anno finanziario 2002
	Denominazione					
		1 - CABINETTO E UFFICI DI DIRETTA COLLABORAZIONE ALL'OPERA DEL MINISTERO	RS CP CS	1.149.341 9.303.159 10.347.327	-827.401 -384.043 -1.398.211	311.940 8.949.116 8.949.116
		1.1 - Spese correnti	RS CP CS	1.140.386 9.239.910 10.275.122	-828.445 -367.488 -1.402.700	311.940 8.872.422 8.872.422
		1.1.1.0 FUNZIONAMENTO (*)	RS CP CS	100.416 9.002.935 9.002.935		
		1.1.1.1.0 FUNZIONAMENTO (*)	RS CP CS	100.416 9.002.935 9.002.935		
		1.1.5 - ONERI COMUNI	RS CP CS	<< << <<	<< << <<	<< << <<
		1.1.5.1 Residui passivi parenti	RS CP CS	<< << <<	<< << <<	<< << <<
Dati conoscitivi						
		(*) Personale	RS CP CS	2.913 8.429.667 8.429.667	-808.265 -350.989 -1.366.021	226.725 8.291.406 8.291.406
		Beni e servizi	RS CP CS	97.503 573.267 573.267	-20.180 -16.499 -36.679	85.215 581.016 581.016

(importi in euro)

XIV LEGISLATURA - DISEGNI DI LEGGE E RELAZIONI - DOCUMENTI

MINISTERO DEGLI AFFARI ESTERI		060/006/2				
Unità previsionali di base		Previsioni secondo la legge di Bilancio anno finanziario 2001	Previsioni assettate anno finanziario 2001	Variazioni che si propongono	Previsioni risultanti anno finanziario 2002	
Numero	Denominazione					
	1.2 - Spese in conto capitale	RS CP CS	8.620 63.249 63.249	8.955 63.249 72.205	-8.955 13.445 4.489	<< 76.694 76.694
	1.2.3 - INVESTIMENTI	RS CP CS	8.620 63.249 63.249	8.955 63.249 72.205	-8.955 13.445 4.489	<< 76.694 76.694
1.2.3.1	Beni mobili	RS CP CS	8.620 63.249 63.249	8.955 63.249 72.205	-8.955 13.445 4.489	<< 76.694 76.694
	1.2.10 - ONERI COMUNI	RS CP CS	<< << <<	<< << <<	<< << <<	<< << <<
1.2.10.1	Residui passivi parenti	RS CP CS	<< << <<	<< << <<	<< << <<	<< << <<

(importi in euro)

XIV LEGISLATURA - DISEGNI DI LEGGE E RELAZIONI - DOCUMENTI

MINISTERO DEGLI AFFARI ESTERI		06/00/06/3					
Numero	Unità previsionali di base Denominazione	Previsioni secondo la legge di Bilancio anno finanziario 2001			Previsioni accertate anno finanziario 2001	Variazioni che si propongono	Previsioni riuilanti anno finanziario 2002
		RS CP CS	2 - SECRETARIA GENERALE	1.286.901 9.108.454 9.136.550	2.043.227 9.069.451 10.858.469	2.043.227 9.069.451 10.858.469	-1.786.909 6.457.541 4.682.138
RS CP CS	2.1 - Spese correnti	1.283.829 9.066.071 9.094.166	2.039.721 9.027.068 10.816.085	2.039.721 9.027.068 10.816.085	-1.789.018 6.458.795 4.673.393	250.703 15.485.863 15.489.478	
RS CP CS	2.1.1.0 FUSIONAMENTO (*)	1.255.733 6.971.838 6.971.838	1.996.278 6.932.835 8.678.410	1.996.278 6.932.835 8.678.410	-1.745.575 6.458.795 4.716.836	250.703 13.391.630 13.395.246	
RS CP CS	2.1.2 - INTERVENTI	28.095 2.094.233 2.122.328	43.442 2.094.233 2.137.675	43.442 2.094.233 2.137.675	-43.442 << -43.442	<< 2.094.233 2.094.233	
RS CP CS	2.1.2.2 Contributi ad enti ed altri organismi	28.095 2.094.233 2.122.328	43.442 2.094.233 2.137.675	43.442 2.094.233 2.137.675	-43.442 << -43.442	<< 2.094.233 2.094.233	
Dati conoscitivi							
(*)	Personale	RS CP CS	<< 4.166.444 4.166.444	631.686 4.349.182 4.973.121	-623.939 1.321.516 701.192	7.747 5.670.698 5.674.313	
	Beni e servizi	RS CP CS	1.255.733 2.805.394 2.805.394	1.364.592 2.583.653 3.705.289	-1.121.636 5.137.280 4.015.644	242.956 7.720.933 7.720.933	

(importi in euro)

XIV LEGISLATURA - DISEGNI DI LEGGE E RELAZIONI - DOCUMENTI

MINISTERO DEGLI AFFARI ESTERI		06/00/06/4					
Numero	Unita' previsionali di base Denominazione	Previsioni secondo la legge di Bilancio anno finanziario 2001			Previsioni assestate anno finanziario 2001	Variazioni che si propongono	Previsioni risultanti anno finanziario 2002
		RS	CP	CS			
	2.1.5 - ONERI COMUNI	<<	<<	<<	<<	<<	<<
	2.1.5.2 Residui passivi parenti	RS	CP	CS	<<	<<	<<
	2.2 - Spese in conto capitale	3.072	42.384	42.384	3.506	109	3.615
	2.2.3 - INVESTIMENTI	RS	CP	CS	42.384	8.745	51.129
	2.2.3.3 Beni mobili	3.072	42.384	42.384	3.506	109	3.615
	2.2.10 - ONERI COMUNI	<<	<<	<<	42.384	8.745	51.129
	2.2.10.1 Residui passivi parenti	RS	CP	CS	42.384	8.745	51.129
		<<	<<	<<	<<	<<	<<

(importi in euro)

XIV LEGISLATURA - DISEGNI DI LEGGE E RELAZIONI - DOCUMENTI

MINISTERO DEGLI AFFARI ESTERI		060/006/5				
Unita' previsionali di base		Previsioni secondo la legge di Bilancio anno finanziario 2001	Previsioni assestate anno finanziario 2001	Variazioni che si propongono	Previsioni risultanti anno finanziario 2002	
Numero	Denominazione					
	3 - CERIMONIALE DIPLOMATICO DELLA REPUBBLICA	RS CP CS	567.098 6.093.413 6.093.413	892.977 6.221.550 7.029.827	-808.278 -383.979 -1.187.092	84.699 5.837.571 5.842.735
	3.1 - Spese correnti	RS CP CS	557.829 6.068.635 6.068.635	883.196 6.196.772 7.005.081	-808.310 -388.949 -1.192.094	74.886 5.807.823 5.812.987
	3.1.1.0 FUNZIONAMENTO (*)	RS CP CS	557.829 6.068.635 6.068.635	883.196 6.196.772 7.005.081	-808.310 -388.949 -1.192.094	74.886 5.807.823 5.812.987
	3.1.5 - ONERI COMUNI	RS CP CS	<< << <<	<< << <<	<< << <<	<< << <<
	3.1.5.1 Residui passivi parenti	RS CP CS	<< << <<	<< << <<	<< << <<	<< << <<
Dati conoscitivi						
	(*) Personale	RS CP CS	<< 2.595.462 2.595.462	324.697 2.682.902 3.002.435	-319.532 -69.113 -383.481	5.165 2.613.789 2.618.954
	Beni e servizi	RS CP CS	557.829 3.473.173 3.473.173	558.499 3.513.869 4.002.647	-488.777 -319.835 -808.614	69.722 3.194.034 3.194.033

(importi in euro)

XIV LEGISLATURA - DISEGNI DI LEGGE E RELAZIONI - DOCUMENTI

MINISTERO DEGLI AFFARI ESTERI		060/006/6				
Unità previsionali di base		Previsioni secondo la legge di Bilancio anno finanziario 2001	Previsioni assestate anno finanziario 2001	Variazioni che si propongono	Previsioni risultanti anno finanziario 2002	
Numero	Denominazione					
	3.2 - Spese in conto capitale	RS CP CS	9.269 24.778 24.778	9.781 24.778 24.746	32 4.970 5.002	9.813 29.748 29.748
	3.2.3 - INVESTIMENTI	RS CP CS	9.269 24.778 24.778	9.781 24.778 24.746	32 4.970 5.002	9.813 29.748 29.748
3.2.3.1	Beni mobili	RS CP CS	9.269 24.778 24.778	9.781 24.778 24.746	32 4.970 5.002	9.813 29.748 29.748
	3.2.10 - ONERI COMUNI	RS CP CS	<< << <<	<< << <<	<< << <<	<< << <<
3.2.10.1	Residui passivi perenti	RS CP CS	<< << <<	<< << <<	<< << <<	<< << <<

(importi in euro)

XIV LEGISLATURA - DISEGNI DI LEGGE E RELAZIONI - DOCUMENTI

MINISTERO DEGLI AFFARI ESTERI		0600067			
Numero	Unita' previsionali di base				
	Denominazione	Previsioni secondo la legge di Bilancio anno finanziario 2001	Previsioni assestate anno finanziario 2001	Variazioni che si propongono	Previsioni risultanti anno finanziario 2002
4 - ISPETTORATO GENERALE DEL MINISTERO E DEGLI UFFICI ALL'ESTERO	RS	584.112	864.195	-502.926	361.269
	CP	4.713.665	4.802.359	-817.861	3.984.518
	CS	4.770.998	5.305.285	-1.305.273	4.000.012
4.1 - Spese correnti	RS	583.288	862.320	-503.117	359.203
	CP	4.696.712	4.785.405	-821.329	3.964.066
	CS	4.754.045	5.288.523	-1.308.963	3.979.560
4.1.1.0 FUNZIONAMENTO (*)	RS	583.288	862.320	-503.117	359.203
	CP	4.696.712	4.785.405	-821.329	3.964.066
	CS	4.754.045	5.288.523	-1.308.963	3.979.560
4.1.5 - ONERI COMUNI	RS	<<	<<	<<	<<
	CP	<<	<<	<<	<<
	CS	<<	<<	<<	<<
4.1.5.1 Residui passivi perenti	RS	<<	<<	<<	<<
	CP	<<	<<	<<	<<
	CS	<<	<<	<<	<<
Dati conoscitivi					
(*) Personale	RS	580.640	849.669	-502.861	346.808
	CP	4.565.015	4.648.751	-820.772	3.827.979
	CS	4.622.949	5.151.612	-1.308.140	3.843.472
Beni e servizi	RS	2.648	12.651	-256	12.395
	CP	131.697	136.655	-567	136.088
	CS	131.697	136.911	-823	136.088

(importi in euro)

XIV LEGISLATURA - DISEGNI DI LEGGE E RELAZIONI - DOCUMENTI

MINISTERO DEGLI AFFARI ESTERI		060/006/B			
Numero	Unità previsionali di base	Previsioni secondo la legge di Bilancio anno finanziario 2001	Previsioni assestate anno finanziario 2001	Variazioni che si propongono	Previsioni risultanti anno finanziario 2002
	Denominazione				
	4.2 - Spese in conto capitale	RS CP CS 824 16.953 16.953	1.875 16.953 16.762	191 3.499 3.690	2.066 20.452 20.452
	4.2.3 - INVESTIMENTI	RS CP CS 824 16.953 16.953	1.875 16.953 16.762	191 3.499 3.690	2.066 20.452 20.452
4.2.3.2	Beni mobili	RS CP CS 824 16.953 16.953	1.875 16.953 16.762	191 3.499 3.690	2.066 20.452 20.452
	4.2.10 - ONERI COMUNI	RS CP CS <<< <<< <<<	<<< <<< <<<	<<< <<< <<<	<<< <<< <<<
4.2.10.1	Residui passivi parenti	RS CP CS <<< <<< <<<	<<< <<< <<<	<<< <<< <<<	<<< <<< <<<

(importi in euro)

XIV LEGISLATURA - DISEGNI DI LEGGE E RELAZIONI - DOCUMENTI

MINISTERO DEGLI AFFARI ESTERI		060/0069				
Numero	Unita' previsionali di base		Previsioni secondo la legge di Bilancio anno finanziario 2001	Previsioni assestate anno finanziario 2001	Variazioni che si propongono	Previsioni risultanti anno finanziario 2002
	Denominazione					
	5 - PERSONALE	RS CP CS	883.174 22.040.375 22.040.375	2.296.574 21.683.928 23.072.027	-1.795.611 -1.883.807 -3.268.370	500.963 19.800.041 19.803.657
	5.1 - Spese correnti	RS CP CS	880.111 21.964.084 21.964.084	2.282.601 21.607.637 22.994.674	-1.794.549 -1.891.262 -3.274.683	488.052 19.716.375 19.719.991
	5.1.1 - FUNZIONAMENTO	RS CP CS	880.111 21.964.084 21.964.084	2.282.601 21.607.637 22.994.674	-1.794.549 -1.891.262 -3.274.683	488.052 19.716.375 19.719.991
	5.1.1.1 Uffici centrali (*)	RS CP CS	826.073 19.000.654 19.000.654	2.164.534 19.367.247 20.754.639	-1.753.951 -1.892.295 -3.276.072	410.583 17.474.952 17.478.567
	5.1.1.2 Uffici all'estero (**)	RS CP CS	54.038 2.963.430 2.963.430	118.067 2.240.390 2.240.035	-40.598 1.033 1.308	77.469 2.241.423 2.241.423
Dati conoettivi						
	(*) Personale	RS CP CS	796.082 18.201.588 18.201.588	1.975.015 18.543.417 19.785.706	-1.608.847 -1.887.681 -3.126.355	366.168 16.655.736 16.659.351
	Beni e servizi	RS CP CS	29.991 799.066 799.066	189.519 823.830 968.934	-145.104 -4.614 -149.718	44.415 819.216 819.216
	(**) Personale	RS CP CS	53.337 877.977 877.977	116.898 361.520 359.996	-39.429 << 1.524	77.469 361.520 361.520
	Beni e servizi	RS CP CS	701 2.085.453 2.085.453	1.168 1.878.870 1.880.038	-1.168 1.033 -135	<< 1.879.903 1.879.903

(importi in euro)

XIV LEGISLATURA - DISEGNI DI LEGGE E RELAZIONI - DOCUMENTI

060/006/10

MINISTERO DEGLI AFFARI ESTERI		Unità previsionali di base				Previsioni secondo la legge di Bilancio anno finanziario 2001	Previsioni assestate anno finanziario 2001	Variazioni che si propongono	Previsioni risultanti anno finanziario 2002
Numero	Denominazione								
	5.1.5 - ONERI COMUNI	RS	<<	<<	<<	<<	<<	<<	
		CP	<<	<<	<<	<<	<<	<<	
		CS	<<	<<	<<	<<	<<	<<	
	5.1.5.1 Residui passivi parenti	RS	<<	<<	<<	<<	<<	<<	
		CP	<<	<<	<<	<<	<<	<<	
		CS	<<	<<	<<	<<	<<	<<	
	5.2 - Spese in conto capitale	RS	3.064	76.291	13.973	13.973	-1.062	12.911	
		CP	76.291	76.291	76.291	76.291	7.375	83.666	
		CS	76.291	76.291	77.353	77.353	6.313	83.666	
	5.2.3 - INVESTIMENTI	RS	3.064	76.291	13.973	13.973	-1.062	12.911	
		CP	76.291	76.291	76.291	76.291	7.375	83.666	
		CS	76.291	76.291	77.353	77.353	6.313	83.666	
	5.2.3.1 Beni mobili	RS	3.064	76.291	13.973	13.973	-1.062	12.911	
		CP	76.291	76.291	76.291	76.291	7.375	83.666	
		CS	76.291	76.291	77.353	77.353	6.313	83.666	
	5.2.10 - ONERI COMUNI	RS	<<	<<	<<	<<	<<	<<	
		CP	<<	<<	<<	<<	<<	<<	
		CS	<<	<<	<<	<<	<<	<<	
	5.2.10.1 Residui passivi parenti	RS	<<	<<	<<	<<	<<	<<	
		CP	<<	<<	<<	<<	<<	<<	
		CS	<<	<<	<<	<<	<<	<<	

(importi in euro)

XIV LEGISLATURA - DISEGNI DI LEGGE E RELAZIONI - DOCUMENTI

MINISTERO DEGLI AFFARI ESTERI		06/00/06/11							
Numero	Unita' previsionali di base Denominazione	Previsioni secondo la legge di Bilancio anno finanziario 2001			Previsioni assestate anno finanziario 2001	Variazioni che si propongono	Previsioni risultanti anno finanziario 2002		
		RS	CP	CS					
	6 - AFFARI AMMINISTRATIVI, BILANCIO E PATRIMONIO	RS	38.481.085	602.340.729	602.340.476	50.526.253	609.856.907	-14.383.904	36.142.349
		CP							675.082.510
		CS							675.090.257
	6.1 - Spese correnti	RS	33.225.430	588.818.948	588.818.695	35.560.613	596.134.725	-5.626.075	29.934.538
		CP							663.111.039
		CS							663.118.786
	6.1.1 - FUNZIONAMENTO	RS	33.225.430	582.902.038	582.901.785	35.383.985	587.070.887	-5.449.447	29.934.538
		CP							657.208.433
		CS							657.216.180
	6.1.1.1 Uffici centrali (*)	RS	9.286.081	103.616.092	103.680.138	6.188.039	110.591.207	-514.760	5.673.279
		CP							116.813.677
		CS							116.821.424
	6.1.1.2 Uffici all'estero (**)	RS	23.939.349	479.285.947	479.221.648	29.195.945	476.479.679	-4.934.686	24.261.259
		CP							540.394.756
		CS							540.394.756
Dati connessivi									
	(*) Personale	RS	310.809	93.554.478	93.618.524	1.828.585	100.032.659	-1.784.686	43.899
		CP							100.848.541
		CS							100.856.288
	Beni e servizi	RS	8.975.272	10.061.613	10.061.613	4.359.455	10.558.548	1.269.925	5.629.380
		CP							15.965.136
		CS							15.965.136
	(**) Personale	RS	18.531.118	409.534.827	409.470.528	23.083.341	410.929.896	-3.330.543	19.752.798
		CP							453.493.060
		CS							453.493.060
	Beni e servizi	RS	5.408.231	69.751.119	69.751.119	6.112.604	65.549.784	-1.604.143	4.508.461
		CP							86.901.696
		CS							86.901.696

(importi in euro)

XIV LEGISLATURA - DISEGNI DI LEGGE E RELAZIONI - DOCUMENTI

MINISTERO DEGLI AFFARI ESTERI		06/00/06/12			
Unità previsionali di base		Previsioni secondo la legge di Bilancio anno finanziario 2001	Previsioni assestate anno finanziario 2001	Variazioni che si propongono	Previsioni risultanti anno finanziario 2002
Numero	Denominazione				
	6.1.5 - ONERI COMUNI	<< 5.916.909 5.916.909	176.628 9.063.838 9.240.466	-176.628 -3.161.232 -3.337.860	<< 5.902.606 5.902.606
	6.1.5.1 Fondi da ripartire per oneri di personale	<< 5.681.405 5.681.405	<< 8.828.334 8.828.334	<< -3.855.350 -3.855.350	<< 4.972.984 4.972.984
	6.1.5.2 Fitti figurativi	<< 235.504 235.504	176.628 235.504 412.133	-176.628 694.118 517.489	<< 929.622 929.622
	6.1.5.3 Residui passivi percenti	<< << <<	<< << <<	<< << <<	<< << <<
	6.2 - Spese in conto capitale	5.255.655 13.521.782 13.521.782	14.965.640 13.521.782 13.520.530	-8.757.828 -1.550.311 -1.549.059	6.207.812 11.971.471 11.971.471
	6.2.3 - INVESTIMENTI	5.255.655 13.521.782 13.521.782	14.965.640 13.521.782 13.520.530	-8.757.828 -1.550.311 -1.549.059	6.207.812 11.971.471 11.971.471
	6.2.3.2 Beni mobili	125.258 93.902 93.902	9.077 93.902 92.650	1.252 -940 312	10.329 92.962 92.962
	6.2.3.3 Millizia di servizio	5.130.387 13.427.879 13.427.879	14.956.562 13.427.879 13.427.879	-8.759.079 -1.549.370 -1.549.370	6.197.483 11.878.509 11.878.509
	6.2.10 - ONERI COMUNI	<< << <<	<< << <<	<< << <<	<< << <<
	6.2.10.1 Residui passivi percenti	<< << <<	<< << <<	<< << <<	<< << <<

(importi in euro)

XIV LEGISLATURA - DISEGNI DI LEGGE E RELAZIONI - DOCUMENTI

MINISTERO DEGLI AFFARI ESTERI		06/0006/13				
Numero	Unità previsionali di base					Previsioni risultanti anno finanziario 2002
	Denominazione	Previsioni secondo la legge di Bilancio anno finanziario 2001	Previsioni assettate anno finanziario 2001	Variazioni che si propongono	Previsioni risultanti anno finanziario 2002	
	7 - STAMPA E INFORMAZIONE	RS CP CS	6.030.155 23.069.042 23.069.042	5.990.181 22.257.598 24.886.677	-2.629.079 -62.599 -2.686.514	3.361.102 22.194.999 22.200.163
	7.1 - Spese correnti	RS CP CS	6.025.928 23.048.176 23.048.176	5.984.520 22.236.732 24.864.282	-2.627.550 -64.974 -2.687.359	3.356.970 22.171.758 22.176.923
	7.1.1.0 FUNZIONAMENTO (*)	RS CP CS	392.850 4.460.892 4.460.892	796.749 4.453.572 4.992.093	-538.520 -869.098 -1.402.454	258.229 3.584.474 3.589.639
	7.1.1.2 - INTERVENTI	RS CP CS	5.633.078 18.587.284 18.587.284	5.187.771 17.783.160 19.872.190	-2.089.030 804.124 -1.284.906	3.098.741 18.587.284 18.587.284
	7.1.2.3 Agenzie di informazione	RS CP CS	5.633.078 18.587.284 18.587.284	5.187.771 17.783.160 19.872.190	-2.089.030 804.124 -1.284.906	3.098.741 18.587.284 18.587.284
Detti connessivi						
	(*) Personale	RS CP CS	<< 2.444.128 2.444.128	385.381 2.537.671 2.917.889	-380.216 -604.572 -979.626	5.165 1.933.099 1.938.263
	Beni e servizi	RS CP CS	392.850 2.016.764 2.016.764	411.368 1.915.900 2.074.204	-158.304 -264.524 -422.828	253.064 1.651.376 1.651.376

(importi in euro)

XIV LEGISLATURA - DISEGNI DI LEGGE E RELAZIONI - DOCUMENTI

MINISTERO DEGLI AFFARI ESTERI		060/006/14			
Unità previsionali di base		Previsioni secondo la legge di Bilancio anno finanziario 2001	Previsioni assestate anno finanziario 2001	Variazioni che si propongono	Previsioni risultanti anno finanziario 2002
Numero	Denominazione				
7.1.5	ONERI COMUNI	RS CP CS	<< << <<	<< << <<	<< << <<
7.1.5.1	Residui passivi parenti	RS CP CS	<< << <<	<< << <<	<< << <<
7.2	Spese in conto capitale	RS CP CS	4.228 20.866 20.866	5.661 20.866 22.395	4.132 23.241 23.241
7.2.3	INVESTIMENTI	RS CP CS	4.228 20.866 20.866	5.661 20.866 22.395	4.132 23.241 23.241
7.2.3.1	Beni mobili	RS CP CS	4.228 20.866 20.866	5.661 20.866 22.395	4.132 23.241 23.241
7.2.10	ONERI COMUNI	RS CP CS	<< << <<	<< << <<	<< << <<
7.2.10.1	Residui passivi parenti	RS CP CS	<< << <<	<< << <<	<< << <<

(importi in euro)

XIV LEGISLATURA - DISEGNI DI LEGGE E RELAZIONI - DOCUMENTI

MINISTERO DEGLI AFFARI ESTERI		06/006/15			
Unità previsionali di base		Previsioni secondo la legge di Bilancio anno finanziario 2001	Previsioni assestate anno finanziario 2001	Variazioni che si propongono	Previsioni risultanti anno finanziario 2002
Numero	Denominazione				
	8 - INFORMATICA, COMUNICAZIONI E CIPRA				
	RS	16.984.412	14.678.636	-6.089.956	8.588.678
	CP	30.956.839	28.871.116	5.946.864	34.817.980
	CS	30.956.839	33.415.809	1.409.918	34.825.727
	8.1 - Spese correnti				
	RS	16.228.997	13.921.144	-5.595.859	8.325.285
	CP	27.529.446	25.443.724	5.620.131	31.063.855
	CS	27.529.446	29.984.922	1.086.680	31.071.602
	8.1.1 - FUNZIONAMENTO				
	RS	16.228.997	13.921.144	-5.595.859	8.325.285
	CP	27.529.446	25.443.724	5.620.131	31.063.855
	CS	27.529.446	29.984.922	1.086.680	31.071.602
	8.1.1.1 Uffici centrali (*)				
	RS	15.607.863	13.281.882	-5.473.054	7.808.828
	CP	24.430.705	22.654.857	5.361.903	28.016.760
	CS	24.430.705	27.073.250	951.256	28.024.506
	8.1.1.2 Uffici all'estero (**)				
	RS	621.134	639.262	-122.805	516.457
	CP	3.098.741	2.788.867	250.229	3.047.096
	CS	3.098.741	2.911.672	135.424	3.047.096
Dati connessivi					
	(*) Personale				
	RS	312.858	1.514.972	-1.391.022	123.950
	CP	6.204.941	6.533.316	-415.884	6.117.432
	CS	6.204.941	7.902.592	-1.777.413	6.125.179
	Beni e servizi				
	RS	8.048.272	6.543.367	-4.539.514	2.003.853
	CP	6.347.255	5.323.018	-53.605	5.269.413
	CS	6.347.255	8.829.619	-3.560.206	5.269.413
	Informatica di servizio				
	RS	7.246.733	5.223.543	457.483	5.681.026
	CP	11.878.509	10.798.522	5.831.392	16.629.914
	CS	11.878.509	10.341.039	6.288.875	16.629.914
	(**) Beni e servizi				
	RS	621.134	639.262	-122.805	516.457
	CP	3.098.741	2.788.867	250.229	3.047.096
	CS	3.098.741	2.911.672	135.424	3.047.096

(importi in euro)

XIV LEGISLATURA - DISEGNI DI LEGGE E RELAZIONI - DOCUMENTI

MINISTERO DEGLI AFFARI ESTERI		06/0006/16							
Numero	Unità previsionali di base Denominazione	Previsioni secondo la legge di Bilancio anno finanziario 2001		Previsioni assentate anno finanziario 2001		Variazioni che si propongono		Previsioni risultanti anno finanziario 2002	
		RS CP CS	RS CP CS	RS CP CS	RS CP CS	RS CP CS	RS CP CS	RS CP CS	RS CP CS
	8.1.5 - ONERI COMUNI								
	8.1.5.1 Residui passivi parenti								
	8.2 - Spese in conto capitale								
	8.2.3 - INVESTIMENTI								
	8.2.3.1 Beni mobili								
	8.2.3.2 Informatica di servizio								
	8.2.10 - ONERI COMUNI								
	8.2.10.1 Residui passivi parenti								
		RS	755.415	757.490	757.490	-494.097	263.393	<<	<<
		CP	3.427.392	3.427.392	3.427.392	326.733	3.754.125	<<	<<
		CS	3.427.392	3.430.887	3.430.887	323.238	3.754.125	<<	<<
		RS	755.415	757.490	757.490	-494.097	263.393	<<	<<
		CP	3.427.392	3.427.392	3.427.392	326.733	3.754.125	<<	<<
		CS	3.427.392	3.430.887	3.430.887	323.238	3.754.125	<<	<<
		RS	6.584	8.659	8.659	-3.494	5.165	<<	<<
		CP	70.423	70.423	70.423	3.947	74.370	<<	<<
		CS	70.423	73.917	73.917	453	74.370	<<	<<
		RS	748.831	748.831	748.831	-490.603	258.228	<<	<<
		CP	3.356.970	3.356.970	3.356.970	322.785	3.679.755	<<	<<
		CS	3.356.970	3.356.970	3.356.970	322.785	3.679.755	<<	<<
		RS	<<	<<	<<	<<	<<	<<	<<
		CP	<<	<<	<<	<<	<<	<<	<<
		CS	<<	<<	<<	<<	<<	<<	<<
		RS	<<	<<	<<	<<	<<	<<	<<
		CP	<<	<<	<<	<<	<<	<<	<<
		CS	<<	<<	<<	<<	<<	<<	<<

(importi in euro)

XIV LEGISLATURA - DISEGNI DI LEGGE E RELAZIONI - DOCUMENTI

MINISTERO DEGLI AFFARI ESTERI		060/006/17			
Numero	Unità previsionali di base Denominazione	Previsioni secondo la legge di Bilancio anno finanziario 2001	Previsioni assestate anno finanziario 2001	Variazioni che si propongono	Previsioni risultanti anno finanziario 2002
	9 - COOPERAZIONE ALLO SVILUPPO	RS 310.689.831 CP 440.980.969 CS 617.227.050	322.176.135 656.159.529 840.972.329	-184.853.837 -261.781.368 -446.594.165	137.322.298 394.378.161 394.378.164
	9.1 - Spese correnti	RS 310.689.831 CP 440.980.969 CS 617.227.050	322.176.135 656.159.529 840.972.329	-184.853.837 -261.781.368 -446.594.165	137.322.298 394.378.161 394.378.164
	9.1.1.0 FUNZIONAMENTO (*)	RS 13.051.746 CP 34.704.985 CS 42.069.660	24.754.065 35.565.062 51.392.782	-15.832.479 -413.908 -15.413.791	8.922.306 35.978.970 35.978.971
	9.1.2 - INTERVENTI	RS 297.638.085 CP 406.275.984 CS 575.157.390	297.421.270 620.594.467 789.579.566	-169.021.358 -262.195.276 -431.180.373	128.399.912 358.399.191 358.399.193
	9.1.2.2 Paesi in via di sviluppo	RS 297.638.085 CP 390.704.809 CS 559.586.215	297.421.270 604.771.798 773.756.897	-169.021.358 -347.836.039 -416.821.136	128.399.912 356.935.759 356.935.761
Deti conoscitivi					
	(*) Personale	RS 6.978.213 CP 22.051.791 CS 26.958.131	15.105.701 22.862.921 35.846.394	-12.988.252 -137.268 -13.120.741	2.117.449 22.725.653 22.725.653
	Beni e servizi	RS 6.073.533 CP 12.653.194 CS 15.111.529	9.649.165 12.702.140 15.546.368	-2.844.228 551.177 -2.293.050	6.804.937 13.253.317 13.253.318

(importi in euro)

XIV LEGISLATURA - DISEGNI DI LEGGE E RELAZIONI - DOCUMENTI

MINISTERO DEGLI AFFARI ESTERI		060/006/18				
Numero	Unità previsionali di base Denominazione	Previsioni secondo la legge di Bilancio anno finanziario 2001	Previsioni accertate anno finanziario 2001	Variazioni che si propongono	Previsioni risultanti anno finanziario 2002	
		9.1.2.3	Accordi ed organismi interazzionali	<< 15.571.176 15.571.176	<< 15.822.669 15.822.669	<< -14.359.237 -14.359.237
	9.1.5 - ONERI COMUNI	<< << <<	<< << <<	<< << <<	<< << <<	
	9.1.5.1 Residui passivi parenti	<< << <<	<< << <<	<< << <<	<< << <<	
	9.2 - Spese in conto capitale	<< << <<	<< << <<	<< << <<	<< << <<	
	9.2.10 - ONERI COMUNI	<< << <<	<< << <<	<< << <<	<< << <<	
	9.2.10.1 Residui passivi parenti	<< << <<	<< << <<	<< << <<	<< << <<	

(importi in euro)

XIV LEGISLATURA - DISEGNI DI LEGGE E RELAZIONI - DOCUMENTI

MINISTERO DEGLI AFFARI ESTERI		06/0006/19				
Unità previsionali di base		Previsioni secondo la legge di Bilancio anno finanziario 2001	Previsioni assestate anno finanziario 2001	Variazioni che si propongono	Previsioni risultanti anno finanziario 2002	
Numero	Denominazione					
	10 - PROMOZIONE E COOPERAZIONE CULTURALE	RS CP CS	11.204.726 165.206.987 165.228.255	23.347.183 166.084.233 184.249.386	-16.214.691 4.396.100 -13.787.960	7.132.492 170.480.393 170.481.426
	10.1 - Spese correnti	RS CP CS	11.189.324 165.171.123 165.192.392	23.323.221 166.048.430 184.215.384	-16.216.552 4.394.778 -13.771.143	7.106.669 170.443.208 170.444.241
	10.1.1 - FUNZIONAMENTO	RS CP CS	2.081.004 99.394.903 99.416.171	11.319.915 100.900.789 108.974.356	-6.423.165 -4.316.604 -12.689.138	4.896.750 96.284.185 96.285.218
	10.1.1.1 Uffici centrali (*)	RS CP CS	1.797.653 12.333.910 12.355.179	2.868.824 12.298.676 14.348.658	-2.165.410 -803.343 -2.952.292	703.414 11.495.333 11.496.366
	10.1.1.2 Istituzioni scolastiche e culturali all'estero (**)	RS CP CS	283.351 87.060.993 87.060.993	8.451.091 88.302.113 94.625.698	-4.257.755 -3.513.261 -9.836.846	4.193.336 84.788.852 84.788.852
Dati connessivi						
	(*) Personale	RS CP CS	25.436 7.313.572 7.334.841	1.055.915 7.540.414 8.469.498	-1.054.882 161.508 -766.543	1.033 7.701.922 7.702.955
	Beni e servizi	RS CP CS	1.772.217 5.020.338 5.020.338	1.812.909 4.758.262 5.875.160	-1.110.528 -964.851 -2.085.749	702.381 3.793.411 3.793.411
	(**) Personale	RS CP CS	283.351 85.352.682 85.352.682	8.366.680 86.752.313 93.053.168	-4.235.025 -3.519.113 -9.819.968	4.131.655 83.233.200 83.233.200
	Beni e servizi	RS CP CS	<< 1.708.310 1.708.310	84.411 1.549.800 1.572.530	-22.731 5.852 -16.878	61.680 1.555.652 1.555.652

(importi in euro)

XIV LEGISLATURA - DISEGNI DI LEGGE E RELAZIONI - DOCUMENTI

Unità previsionali di base		MINISTERO DEGLI AFFARI ESTERI				060006/20
Numero	Denominazione	Previsioni secondo la legge di Bilancio anno finanziario 2001	Previsioni assettate anno finanziario 2001	Variazioni che si propongono	Previsioni risultanti anno finanziario 2002	
10.1.1.2	INTERVENTI	RS CP CS	9.108.320 65.776.221 65.776.221	12.003.306 65.447.641 75.241.028	-9.793.387 8.711.382 -1.082.005	2.209.919 74.159.023 74.159.023
10.1.1.2.1	Promozione e relazioni culturali	RS CP CS	9.108.320 36.848.375 36.848.375	11.745.078 36.519.795 46.313.183	-9.793.387 -1.756.104 -11.549.492	1.951.691 34.763.691 34.763.691
10.1.1.2.2	Contributi ad enti ed altri organismi	RS CP CS	<< 3.824.363 3.824.363	258.228 3.824.363 3.824.363	<< 10.354.961 10.354.962	258.228 14.179.324 14.179.325
10.1.1.2.3	Accordi ed organismi internazionali	RS CP CS	<< 25.103.482 25.103.482	<< 25.103.482 25.103.482	<< 112.526 112.526	<< 25.216.008 25.216.008
10.1.5	ONERI COMUNI	RS CP CS	<< << <<	<< << <<	<< << <<	<< << <<
10.1.5.1	Residui passivi parenti	RS CP CS	<< << <<	<< << <<	<< << <<	<< << <<
10.2	Spese in conto capitale	RS CP CS	15.402 35.863 35.863	23.962 35.863 34.002	1.861 1.322 3.183	25.823 37.185 37.185
10.2.3	INVESTIMENTI	RS CP CS	15.402 35.863 35.863	23.962 35.863 34.002	1.861 1.322 3.183	25.823 37.185 37.185
10.2.3.1	Beni mobili	RS CP CS	15.402 35.863 35.863	23.962 35.863 34.002	1.861 1.322 3.183	25.823 37.185 37.185

(importi in euro)

Unità previsionali di base		Previsioni secondo la legge di Bilancio anno finanziario 2001	Previsioni assettate anno finanziario 2001	Variazioni che si propongono	Previsioni risultanti anno finanziario 2002
	10.2.10 - ONERI COMUNI	<< << <<	<< << <<	<< << <<	<< << <<
	10.2.10.1 Residui passivi parenti	<< << <<	<< << <<	<< << <<	<< << <<

MINISTERO DEGLI AFFARI ESTERI

060/006/21

(importi in euro)

XIV LEGISLATURA - DISEGNI DI LEGGE E RELAZIONI - DOCUMENTI

MINISTERO DEGLI AFFARI ESTERI		0600006/22			
Unita' previsionali di base		Previsioni secondo la legge di Bilancio anno finanziario 2001	Previsioni assestate anno finanziario 2001	Variazioni che si propongono	Previsioni risultanti anno finanziario 2002
Numero	Denominazione				
	11 - ITALIANI ALL'ESTERO E POLITICHE MIGRATORIE	RS CP CS	12.625.676 72.354.122 83.389.575	-11.018.609 6.714.299 -4.302.194	1.607.067 79.068.421 79.087.381
	11.1 - Spese correnti	RS CP CS	1.571.998 64.012.295 64.190.909	12.609.363 72.301.959 83.336.594	1.591.573 79.005.206 79.024.167
	11.1.1.0 FUNZIONAMENTO (*)	RS CP CS	1.556.242 63.960.133 64.138.747	1.004.704 12.348.687 13.175.214	197.139 14.992.955 15.011.916
	11.1.2 - INTERVENTI	RS CP CS	498.574 7.798.448 7.977.062	11.604.658 59.953.272 70.161.379	1.394.434 64.012.251 64.012.251
	11.1.2.1 Promozioni e relazioni culturali	RS CP CS	1.057.668 56.161.685 56.161.685	10.120.192 25.822.845 35.943.037	<< 23.240.561 23.240.561
Dati conoscitivi					
	(*) Personale	RS CP CS	279.193 4.475.564 4.654.178	712.493 4.619.703 5.288.298	62.861 4.940.944 4.959.905
	Beni e servizi	RS CP CS	219.381 3.322.884 3.322.884	292.211 7.728.984 7.886.917	134.279 10.052.011 10.052.010

(importi in euro)

XIV LEGISLATURA - DISEGNI DI LEGGE E RELAZIONI - DOCUMENTI

MINISTERO DEGLI AFFARI ESTERI		06/06/23				
Unità previsionali di base		Previsioni secondo la legge di Bilancio anno finanziario 2001	Previsioni assestate anno finanziario 2001	Variazioni che si proporgono	Previsioni risultanti anno finanziario 2002	
Numero	Denominazione					
11.1.2.2	Collettività italiana all'estero	RS CP CS	1.057.668 17.688.649 17.688.649	707.663 17.688.649 17.776.564	-87.915 206.583 118.668	619.748 17.895.232 17.895.232
11.1.2.3	Contributi ad enti ed altri organismi	RS CP CS	<< 3.098.741 3.098.741	256.937 3.098.741 3.098.741	1.291 7.127.106 7.127.106	258.228 10.225.847 10.225.847
11.1.2.4	Immigrati, profughi e rifugiati	RS CP CS	<< << <<	3.409 << <<	-3.409 << <<	<< << <<
11.1.2.5	Accordi ed organismi internazionali	RS CP CS	<< 12.650.191 12.650.191	516.457 13.343.037 13.343.037	<< -692.425 -692.425	516.457 12.650.612 12.650.612
11.1.5	OMNIA COMUNI	RS CP CS	<< << <<	<< << <<	<< << <<	<< << <<
11.1.5.1	Residui passivi parenti	RS CP CS	<< << <<	<< << <<	<< << <<	<< << <<
11.2	Spese in conto capitale	RS CP CS	15.757 52.162 52.162	16.313 52.162 52.981	-819 11.052 10.233	15.494 63.214 63.214
11.2.3	INVESTIMENTI	RS CP CS	15.757 52.162 52.162	16.313 52.162 52.981	-819 11.052 10.233	15.494 63.214 63.214
11.2.3.1	Beni mobili	RS CP CS	15.757 52.162 52.162	16.313 52.162 52.981	-819 11.052 10.233	15.494 63.214 63.214

(importi in euro)

XIV LEGISLATURA - DISEGNI DI LEGGE E RELAZIONI - DOCUMENTI

MINISTERO DEGLI AFFARI ESTERI		060/006/74			
Numero	Unita' previsionali di base Denominazione	Previsioni secondo la legge di Bilancio anno finanziario 2001	Previsioni accertate anno finanziario 2001	Variazioni che si propongono	Previsioni risultanti anno finanziario 2002
				<< << <<	<< << <<
	11.2.10 - ONERI COMUNI	RS CF CS	<< << <<	<< << <<	<< << <<
	11.2.10.1 Residui passivi percenti	RS CF CS	<< << <<	<< << <<	<< << <<

(importi in euro)

XIV LEGISLATURA - DISEGNI DI LEGGE E RELAZIONI - DOCUMENTI

MINISTERO DEGLI AFFARI ESTERI		06/00/06/25				
Numero	Unità previsionali di base		Previsioni secondo la legge di Bilancio anno finanziario 2001	Previsioni assestate anno finanziario 2001	Variazioni che si propongono	Previsioni risultanti anno finanziario 2002
	Denominazione					
	12 - AFFARI POLITICI MULTILATERALI E DIRITTI UMANI		RS 315.165 CP 199.623.840 CS 199.727.428	3.309.485 199.726.060 202.251.047	-2.513.699 3.463.052 946.705	795.786 203.189.152 203.197.752
	12.1 - Spese correnti		RS 305.257 CP 199.594.497 CS 199.698.085	3.299.680 199.696.717 202.222.228	-2.514.223 3.459.898 942.988	785.457 203.156.615 203.165.216
	12.1.1.0 FUNZIONAMENTO (*)		RS 305.257 CP 3.463.632 CS 3.567.220	759.059 3.527.634 4.183.918	-644.996 1.464.468 816.784	114.063 4.992.182 5.000.702
	12.1.2 - INTERVENTI		RS <<< CP 196.130.865 CS 196.130.865	2.540.621 196.169.083 198.038.310	-1.869.227 1.995.430 126.203	671.394 198.164.513 198.164.513
	12.1.2.1 Contributi ad enti ed altri organismi		RS <<< CP 258.228 CS 258.228	<<< 258.228 258.228	<<< <<< <<<	<<< 258.228 258.228
Dati coesecutivi						
	(*) Personale		RS 121.431 CP 2.570.162 CS 2.596.282	402.392 2.631.168 2.979.649	-337.392 1.464.336 1.124.256	65.000 4.095.504 4.104.105
	Beni e servizi		RS 183.826 CP 893.470 CS 970.939	356.667 896.466 1.204.069	-307.604 132 -307.471	49.063 896.598 896.598

(importi in euro)

XIV LEGISLATURA - DISEGNI DI LEGGE E RELAZIONI - DOCUMENTI

MINISTERO DEGLI AFFARI ESTERI		060/00626			
Numero	Unità previsionali di base Denominazione	Previsioni secondo la legge di Bilancio anno finanziario 2001	Previsioni assestate anno finanziario 2001	Variazioni che si propongono	Previsioni risultanti anno finanziario 2002
12.1.2.2	Solidarietà internazionale	<< 1.614.444 1.614.444	1.088.026 1.652.662 2.740.688	-1.088.026 -516.456 -1.604.482	<< 1.136.206 1.136.206
12.1.2.3	Accordi ed organismi internazionali	<< 194.258.192 194.258.192	1.452.595 194.258.192 195.039.393	-781.201 2.511.986 1.730.686	671.394 196.770.079 196.770.079
12.1.5	ONERI COMUNI	<< << <<	<< << <<	<< << <<	<< << <<
12.1.5.1	Residui passivi parenti	<< << <<	<< << <<	<< << <<	<< << <<
12.2	Spese in conto capitale	9.909 29.343 29.343	9.805 29.343 28.819	524 3.194 3.718	10.329 32.537 32.537
12.2.3	INVESTIMENTI	9.909 29.343 29.343	9.805 29.343 28.819	524 3.194 3.718	10.329 32.537 32.537
12.2.3.1	Beni mobili	9.909 29.343 29.343	9.805 29.343 28.819	524 3.194 3.718	10.329 32.537 32.537
12.2.10	ONERI COMUNI	<< << <<	<< << <<	<< << <<	<< << <<
12.2.10.1	Residui passivi parenti	<< << <<	<< << <<	<< << <<	<< << <<

(importi in euro)

XIV LEGISLATURA - DISEGNI DI LEGGE E RELAZIONI - DOCUMENTI

MINISTERO DEGLI AFFARI ESTERI		06/006/27			
Numero	Unità previsionali di base Denominazione	Previsioni secondo la legge di Bilancio anno finanziario 2001	Previsioni assettate anno finanziario 2001	Variazioni che si propongono	Previsioni risultanti anno finanziario 2002
	13 - COOPERAZIONE ECONOMICA E FINANZIARIA MULTILATERALE	RS CP CS 207.467 48.518.617 48.518.617	627.704 48.029.834 49.272.089	-458.277 1.474.621 1.049.926	169.427 50.304.455 50.322.015
	13.1 - Spese correnti	RS CP CS 189.792 48.487.318 48.487.318	605.789 48.798.535 49.239.534	-457.020 1.473.384 1.049.944	148.769 50.271.919 50.289.478
	13.1.1.0 FUNZIONAMENTO (*)	RS CP CS 169.737 3.926.078 3.926.078	605.320 4.080.095 4.520.625	-456.551 1.370.077 947.107	148.769 5.450.172 5.467.732
	13.1.2 - INTERVENTI	RS CP CS 20.055 44.561.240 44.561.240	469 44.718.440 44.718.909	-469 103.306 102.837	<< 44.821.746 44.821.746
	13.1.2.2 Accordi ed organismi internazionali	RS CP CS 20.055 44.561.240 44.561.240	469 44.718.440 44.718.909	-469 103.306 102.837	<< 44.821.746 44.821.746
Dati conoscitivi					
	(*) Personale	RS CP CS << 3.688.508 3.688.508	519.050 3.832.816 4.269.708	-452.915 1.370.488 951.156	66.135 5.203.304 5.220.864
	Beni e servizi	RS CP CS 169.737 237.570 237.570	86.270 247.280 250.916	-3.637 -412 -4.048	82.633 246.868 246.868

(importi in euro)

XIV LEGISLATURA - DISEGNI DI LEGGE E RELAZIONI - DOCUMENTI

MINISTERO DEGLI AFFARI ESTERI		06/0006/28				
Numero	Denominazione	Unità previsionali di base				
		Previsioni secondo la legge di Bilancio anno finanziario 2001	Previsioni assestate anno finanziario 2001	Variazioni che si propongono	Previsioni risultanti anno finanziario 2002	
	13.1.5 - ONERI COMUNI	RS CP CS	<< << <<	<< << <<	<< << <<	
	13.1.5.1 Residui passivi parenti	RS CP CS	<< << <<	<< << <<	<< << <<	
	13.2 - Spese in conto capitale	RS CP CS	17.655 31.299 31.299	21.915 31.299 32.555	20.658 32.537 32.537	
	13.2.3 - INVESTIMENTI	RS CP CS	17.655 31.299 31.299	21.915 31.299 32.555	20.658 32.537 32.537	
	13.2.3.1 Beni mobili	RS CP CS	17.655 31.299 31.299	21.915 31.299 32.555	20.658 32.537 32.537	
	13.2.10 - ONERI COMUNI	RS CP CS	<< << <<	<< << <<	<< << <<	
	13.2.10.1 Residui passivi parenti	RS CP CS	<< << <<	<< << <<	<< << <<	

(importi in euro)

XIV LEGISLATURA - DISEGNI DI LEGGE E RELAZIONI - DOCUMENTI

MINISTERO DEGLI AFFARI ESTERI		060/006/29									
Numero	Unita' previsionali di base Denominazione	Previsioni secondo la legge di Bilancio anno finanziario 2001		Previsioni assettate anno finanziario 2001		Variazioni che si propongono		Previsioni risultanti anno finanziario 2002			
		RS	CP	CS	RS	CP	CS	RS	CP	CS	
	14 - ISTRUZIONE DIPLOMATICO	458.249	3.962.912	3.965.945	1.721.051	3.984.050	5.175.682	-1.184.189	537.862	4.082.148	4.082.664
	14.1 - Spese correnti	301.422	3.955.739	3.958.773	1.721.697	3.976.877	5.168.672	-1.184.351	537.346	4.075.175	4.075.692
	14.1.1.0 FUNZIONAMENTO (*)	301.422	3.955.739	3.958.773	1.721.697	3.976.877	5.168.672	-1.184.351	537.346	4.075.175	4.075.692
	14.1.5 - ONERI COMUNI	<<	<<	<<	<<	<<	<<	<<	<<	<<	<<
	14.1.5.1 Residui passivi parenti	<<	<<	<<	<<	<<	<<	<<	<<	<<	<<
Dati consociativi											
	(*) Personale	19.215	855.087	858.121	221.494	879.076	1.097.168	-210.648	10.846	982.819	983.335
	Beni e servizi	282.207	3.100.652	3.100.652	1.500.203	3.097.801	4.071.504	-973.703	526.500	3.092.357	3.092.357

(importi in euro)

XIV LEGISLATURA - DISEGNI DI LEGGE E RELAZIONI - DOCUMENTI

MINISTERO DEGLI AFFARI ESTERI		060006/30									
Numero	Unita' previsionali di base Denominazione	Previsioni secondo la legge di Bilancio anno finanziario 2001		Previsioni assettate anno finanziario 2001		Variazioni che si propongono		Previsioni risultanti anno finanziario 2002			
		RS	CP	CS	RS	CP	CS	RS	CP	CS	
	14.2 - Spese in conto capitale	156.827	7.173	7.173	354	7.173	7.010	162	516	6.972	6.972
	14.2.3 - INVESTIMENTI	156.827	7.173	7.173	354	7.173	7.010	162	516	6.972	6.972
	14.2.3.1 Beni mobili	156.827	7.173	7.173	354	7.173	7.010	162	516	6.972	6.972
	14.2.10 - ONERI COMUNI	<<	<<	<<	<<	<<	<<	<<	<<	<<	<<
	14.2.10.1 Residui passivi parenti	<<	<<	<<	<<	<<	<<	<<	<<	<<	<<

(importi in euro)

XIV LEGISLATURA - DISEGNI DI LEGGE E RELAZIONI - DOCUMENTI

MINISTERO DEGLI AFFARI ESTERI		06/0006/31							
Numero	Unità previsionali di base Denominazione	Previsioni secondo la legge di Bilancio anno finanziario 2001		Previsioni assestate anno finanziario 2001		Variazioni che si propongono		Previsioni risultanti anno finanziario 2002	
		RS	CP	RS	CP	RS	CP	RS	CP
	15 - PAESI DELL'EUROPA	9.711.163	37.786.901	14.573.665	39.861.485	-7.106.820	6.916.019	7.466.845	46.777.504
	15.1 - Spese correnti	43.085.068	37.766.035	46.967.791	39.840.619	1.359.601	1.356.993	48.327.392	48.327.392
	15.1.1.0 FUNZIONAMENTO (*)	34.417	3.142.812	557.900	3.234.613	-521.232	3.546.005	36.668	6.780.618
	15.1.1.2 INTERVENTI	9.656.083	34.623.223	14.013.416	36.606.006	-6.585.022	3.367.639	7.427.594	39.973.645
	15.1.2.2 Collettività italiana all'estero	39.921.390	3.142.812	43.191.829	3.142.812	-1.668.813	3.025.806	41.523.016	41.523.016
		7.402.701	2.840.513	7.953.692	2.840.513	-4.338.494	6.713.940	3.615.198	9.554.453
		6.972.168	6.972.168	7.179.007	7.179.007	2.375.446	2.375.446	9.554.453	9.554.453
Dati conoscitivi									
(*)	Personale	<<	2.218.870	263.012	2.380.755	-262.496	3.607.564	516	5.988.319
		2.218.870	2.218.870	2.642.735	2.642.735	3.346.100	3.346.100	5.988.835	5.988.835
	Beni e servizi	34.417	923.941	294.888	853.858	-258.736	-61.558	36.152	792.300
		923.941	923.941	1.112.594	1.112.594	-320.294	-320.294	792.300	792.300

(importi in euro)

XIV LEGISLATURA - DISEGNI DI LEGGE E RELAZIONI - DOCUMENTI

MINISTERO DEGLI AFFARI ESTERI		06/006/32			
Numero	Denominazione	Unità previsionali di base			
		Previsioni secondo la legge di Bilancio anno finanziario 2001	Previsioni accertate anno finanziario 2001	Variazioni che si propongono	Previsioni risultanti anno finanziario 2002
15.1.2.3	Contributi ad enti ed altri organismi	RS CP CS 53.970 2.266.058 2.266.058	26.103 2.266.058 2.292.161	-26.103 155 -25.948	<< 2.266.213 2.266.213
15.1.2.4	Solidarietà internazionale	RS CP CS << 2.272.410 2.272.410	2.427.471 2.272.410 2.436.856	-164.446 -1.704.307 -1.868.753	2.263.025 568.103 568.103
15.1.2.5	Accordi ed organismi internazionali	RS CP CS 2.199.412 27.244.242 28.410.754	3.606.150 29.227.025 31.283.805	-2.056.779 -1.642.149 -2.149.558	1.549.372 27.584.876 29.134.247
15.1.5	ONERI COMUNI	RS CP CS << << <<	<< << <<	<< << <<	<< << <<
15.1.5.1	Residui passivi parenti	RS CP CS << << <<	<< << <<	<< << <<	<< << <<
15.2	Spese in conto capitale	RS CP CS 20.663 20.866 20.866	2.349 20.866 20.633	233 2.375 2.608	2.582 23.241 23.241
15.2.3	INVESTIMENTI	RS CP CS 20.663 20.866 20.866	2.349 20.866 20.633	233 2.375 2.608	2.582 23.241 23.241
15.2.3.1	Beni mobili	RS CP CS 20.663 20.866 20.866	2.349 20.866 20.633	233 2.375 2.608	2.582 23.241 23.241
15.2.10	ONERI COMUNI	RS CP CS << << <<	<< << <<	<< << <<	<< << <<
15.2.10.1	Residui passivi parenti	RS CP CS << << <<	<< << <<	<< << <<	<< << <<

(importi in euro)

XIV LEGISLATURA - DISEGNI DI LEGGE E RELAZIONI - DOCUMENTI

MINISTERO DEGLI AFFARI ESTERI		0650/006/33			
Unità previsionali di base		Previsioni secondo la legge di Bilancio anno finanziario 2001	Previsioni accertate anno finanziario 2001	Variazioni che si propongono	Previsioni risultanti anno finanziario 2002
Numero	Denominazione				
	16 - PAESI DELLE AMERICHE	RS CP CS	54.792 6.468.704 6.468.704	789.353 6.464.785 7.135.893	-712.022 77.331 7.456.207 7.456.723
	16.1 - Spese correnti	RS CP CS	52.794 6.457.619 6.457.619	786.899 6.453.701 7.124.419	-711.634 75.265 7.444.587 7.445.103
16.1.1.0	FUNZIONAMENTO (*)	RS CP CS	735 1.867.712 1.867.712	161.402 1.863.793 1.978.404	-115.059 46.343 2.854.316 2.854.832
	16.1.2 - INTERVENTI	RS CP CS	52.059 4.589.907 4.589.907	625.497 4.589.907 5.146.015	-596.575 28.922 4.590.271 4.590.271
16.1.2.2	Contributi ad enti ed altri organismi	RS CP CS	<< 2.566.312 2.566.312	439.689 2.566.312 3.044.875	-419.031 20.658 2.666.467 2.666.467
Dati consecutivi					
(*)	Personale	RS CP CS	<< 1.334.315 1.334.315	133.549 1.371.884 1.483.742	-112.306 21.243 1.035.839 2.407.723 2.408.239
	Beni e servizi	RS CP CS	735 533.397 533.397	27.853 491.910 494.662	-2.753 25.100 -45.317 446.593 446.593 -48.069

(importi in euro)

XIV LEGISLATURA - DISEGNI DI LEGGE E RELAZIONI - DOCUMENTI

MINISTERO DEGLI AFFARI ESTERI		06000634				
Numero	Unità previsionali di base Denominazione	Previsioni secondo la legge di Bilancio anno finanziario 2001	Previsioni assestate anno finanziario 2001	Variazioni che si propongono	Previsioni rimbucanti anno finanziario 2002	
						16.1.2.3
16.1.2.4	Accordi ed organismi internazionali	RS CP CS << 1.717.013 1.717.013	22.602 1.717.013 1.739.615	-22.602 287 -22.395	<< 1.717.220 1.717.220	
16.1.5	ONERI COMUNI	RS CP CS << << <<	<< << <<	<< << <<	<< << <<	
16.1.5.1	Residui passivi parenti	RS CP CS << << <<	<< << <<	<< << <<	<< << <<	
16.2	Spese in conto capitale	RS CP CS 1.998 11.085 11.085	2.455 11.085 11.474	-389 535 146	2.066 11.620 11.620	
16.2.3	INVESTIMENTI	RS CP CS 1.998 11.085 11.085	2.455 11.085 11.474	-389 535 146	2.066 11.620 11.620	
16.2.3.1	Beni mobili	RS CP CS 1.998 11.085 11.085	2.455 11.085 11.474	-389 535 146	2.066 11.620 11.620	
16.2.10	ONERI COMUNI	RS CP CS << << <<	<< << <<	<< << <<	<< << <<	
16.2.10.1	Residui passivi parenti	RS CP CS << << <<	<< << <<	<< << <<	<< << <<	

(importi in euro)

XIV LEGISLATURA - DISEGNI DI LEGGE E RELAZIONI - DOCUMENTI

MINISTERO DEGLI AFFARI ESTERI		060006935				
Numero	Unita' previsionali di base Denominazione	Previsioni secondo la legge di Bilancio anno finanziario 2001		Previsioni risultanti anno finanziario 2002		
		Previsioni assettate anno finanziario 2001	Variazioni che si propongono	Previsioni assettate anno finanziario 2001	Variazioni che si propongono	
	17 - PAESI DEL MEDITERRANEO E DEL MEDIO ORIENTE	RS CF CS	45.868 3.035.742 3.035.742	1.729.430 3.051.326 3.168.935	-1.060.618 774.881 657.789	668.812 3.826.207 3.826.724
	17.1 - Spese correnti	RS CF CS	44.393 3.024.657 3.024.657	1.726.862 3.040.241 3.157.348	-1.060.116 774.346 657.756	666.746 3.814.587 3.815.104
17.1.1.0	FRANCIAMANTO (*)	RS CF CS	18.572 1.397.828 1.397.828	165.689 1.412.612 1.529.719	-118.691 1.022.330 915.739	46.998 2.484.942 2.445.458
	17.1.2 - INTERVENTI	RS CF CS	25.820 1.627.629 1.627.629	1.561.173 1.627.629 1.627.629	-941.425 -257.984 -257.983	619.748 1.369.645 1.369.646
17.1.2.2	Contributi ad enti ed altri organismi	RS CF CS	<< 801.298 801.298	513.616 801.298 801.298	-255.388 244 244	258.228 801.542 801.542
Dati consociativi						
	(*) Personale	RS CF CS	<< 1.077.134 1.077.134	142.847 1.112.855 1.227.778	-116.508 1.053.166 938.760	26.339 2.166.021 2.166.538
	Beni e servizi	RS CF CS	18.572 319.893 319.893	22.842 299.757 301.941	-2.184 -20.837 -23.021	20.658 278.920 278.920

(importi in euro)

XIV LEGISLATURA - DISEGNI DI LEGGE E RELAZIONI - DOCUMENTI

MINISTERO DEGLI AFFARI ESTERI		060/00636				
Numero	Unita' previsionali di base Denominazione	Previsioni secondo la legge di Bilancio anno finanziario 2001	Previsioni assestate anno finanziario 2001	Variazioni che si propongono	Previsioni risultanti anno finanziario 2002	
						RS CP CS
17.1.2.3	Solidarieta' internazionale	25.820 826.331 826.331	1.047.556 826.331 826.331	-686.036 -258.227 -258.227	361.520 568.104 568.104	
	17.1.5 - ONERI COMUNI	<< << <<	<< << <<	<< << <<	<< << <<	
17.1.5.1	Residui passivi parenti	<< << <<	<< << <<	<< << <<	<< << <<	
	17.2 - Spese in conto capitale	1.475 11.085 11.085	2.568 11.085 11.587	-502 535 33	2.066 11.620 11.620	
	17.2.3 - INVESTIMENTI	1.475 11.085 11.085	2.568 11.085 11.587	-502 535 33	2.066 11.620 11.620	
17.2.3.1	Beni mobili	1.475 11.085 11.085	2.568 11.085 11.587	-502 535 33	2.066 11.620 11.620	
	17.2.10 - ONERI COMUNI	<< << <<	<< << <<	<< << <<	<< << <<	
17.2.10.1	Residui passivi parenti	<< << <<	<< << <<	<< << <<	<< << <<	

(importi in euro)

XIV LEGISLATURA - DISEGNI DI LEGGE E RELAZIONI - DOCUMENTI

MINISTERO DEGLI AFFARI ESTERI		060006/37				
Unità previsionali di base		Previsioni secondo la legge di Bilancio anno finanziario 2001	Previsioni assestate anno finanziario 2001	Variazioni che si propongono	Previsioni risultanti anno finanziario 2002	
Numero	Denominazione					
	18 - PAESI DELL'AFRICA SUB SAHARIANA	RS CP CS	76.104 3.962.384 3.962.384	1.523.387 5.907.228 6.588.121	-712.444 -1.955.186 -2.494.245	810.943 4.052.042 4.093.876
	18.1 - Spese correnti	RS CP CS	76.629 3.951.951 3.951.951	1.521.949 5.896.795 6.577.284	-712.039 -1.856.373 -2.495.028	809.910 4.040.422 4.082.256
	18.1.1.0 FUNZIONAMENTO (*)	RS CP CS	18.095 1.423.007 1.423.007	144.803 1.431.137 1.531.356	-106.996 432.935 333.233	37.807 1.864.072 1.864.589
	18.1.2 - INTERVENTI	RS CP CS	58.534 2.528.945 2.528.945	1.377.147 4.465.658 5.045.928	-605.044 -2.289.308 -2.828.281	772.103 2.176.350 2.217.667
	18.1.2.2 Contributi ad enti ed altri organismi	RS CP CS	6.197 833.107 833.107	<< 833.107 833.107	<< 455 455	<< 833.562 833.562
Dati connessivi						
(*)	Personale	RS CP CS	<< 1.083.901 1.083.901	106.187 1.114.786 1.214.776	-100.401 476.419 376.945	5.786 1.591.205 1.591.721
	Beni e servizi	RS CP CS	18.095 339.106 339.106	38.616 316.351 316.579	-6.596 -43.484 -43.712	32.020 272.867 272.867

(importi in euro)

XIV LEGISLATURA - DISEGNI DI LEGGE E RELAZIONI - DOCUMENTI

MINISTERO DEGLI AFFARI ESTERI		06/0006/38						
Numero	Unità previsionali di base			Previsioni secondo la legge di Bilancio anno finanziario 2001	Previsioni assestate anno finanziario 2001	Variazioni che si propongono	Previsioni risultanti anno finanziario 2002	
	Denominazione							
18.1.2.3	RS CP CS	Solidarietà internazionale			48.694 1.342.788 1.342.788	1.328.311 1.342.788 1.915.539	-597.524 << -572.751	730.787 1.342.788 1.342.788
18.1.2.4	RS CP CS	Accordi ed organismi internazionali			3.643 353.050 353.050	48.836 2.289.763 2.297.282	-7.519 -2.289.763 -2.255.965	41.317 << 41.317
18.1.5	RS CP CS	ONERI COMUNI			<< << <<	<< << <<	<< << <<	<< << <<
18.1.5.1	RS CP CS	Residui passivi parenti			<< << <<	<< << <<	<< << <<	<< << <<
18.2	RS CP CS	Spese in conto capitale			1.475 10.433 10.433	1.438 10.433 10.838	-405 1.187 782	1.033 11.620 11.620
18.2.3	RS CP CS	INVESTIMENTI			1.475 10.433 10.433	1.438 10.433 10.838	-405 1.187 782	1.033 11.620 11.620
18.2.3.1	RS CP CS	Beni mobili			1.475 10.433 10.433	1.438 10.433 10.838	-405 1.187 782	1.033 11.620 11.620
18.2.10	RS CP CS	ONERI COMUNI			<< << <<	<< << <<	<< << <<	<< << <<
18.2.10.1	RS CP CS	Residui passivi parenti			<< << <<	<< << <<	<< << <<	<< << <<

(importi in euro)

XIV LEGISLATURA - DISEGNI DI LEGGE E RELAZIONI - DOCUMENTI

MINISTERO DEGLI AFFARI ESTERI		060006/29				
Numero	Unita' previsionali di base		Previsioni secondo la legge di Bilancio anno finanziario 2001	Previsioni ammontate anno finanziario 2001	Variazioni che si propongono	Previsioni risultanti anno finanziario 2002
	Denominazione					
	19 - PAESI DELL'ASIA, DELL'OCCEANIA, DEL PACIFICO E L'AFRICA	RS CP CS	26.988 3.560.503 3.560.503	297.805 3.573.351 3.862.072	-292.640 898.281 610.086	5.165 4.471.642 4.471.642
	19.1 - Spese correnti	RS CP CS	17.053 3.548.766 3.548.766	295.299 3.561.624 3.849.895	-292.200 898.398 610.643	3.099 4.460.022 4.460.538
	19.1.1.0 FUNZIONAMENTO (*)	RS CP CS	17.053 1.550.276 1.550.276	173.044 1.563.133 1.729.150	-169.945 898.199 732.698	3.099 2.461.332 2.461.848
	19.1.1.2 - INTERVENTI	RS CP CS	<< 1.998.490 1.998.490	122.255 1.998.491 2.120.746	-122.255 199 -122.056	<< 1.998.690 1.998.690
	19.1.2.2 Contributi ad enti ed altri organismi	RS CP CS	<< 1.708.414 1.708.414	<< 1.708.414 1.708.414	<< 26 26	<< 1.708.440 1.708.440
Dati consociativi						
	(*) Personale	RS CP CS	<< 1.208.361 1.208.361	149.646 1.242.859 1.388.061	-149.130 919.547 774.862	516 2.162.406 2.162.923
	Beni e servizi	RS CP CS	17.053 341.915 341.915	23.398 320.274 341.089	-20.816 -21.348 -42.163	2.582 298.926 298.926

(importi in euro)

XIV LEGISLATURA - DISEGNI DI LEGGE E RELAZIONI - DOCUMENTI

MINISTERO DEGLI AFFARI ESTERI		060006/40			
Unità previsionali di base		Previsioni secondo la legge di Bilancio anno finanziario 2001	Previsioni assestate anno finanziario 2001	Variazioni che si propongono	Previsioni risultanti anno finanziario 2002
Numero	Denominazione				
19.1.2.3	Solidarietà internazionale	<< 158.552 158.552	122.255 158.552 280.807	-122.255 -122.254	<< 158.553 158.553
19.1.2.4	Accordi ed organismi internazionali	<< 131.525 131.525	<< 131.525 131.525	<< 172 172	<< 131.697 131.697
19.1.5	OMERI COMUNI	<< << <<	<< << <<	<< << <<	<< << <<
19.1.5.1	Residui passivi parenti	<< << <<	<< << <<	<< << <<	<< << <<
19.2	Spese in conto capitale	9.935 11.737 11.737	2.505 11.737 12.177	-439 -117 -557	2.066 11.620 11.620
19.2.3	INVESTIMENTI	9.935 11.737 11.737	2.505 11.737 12.177	-439 -117 -557	2.066 11.620 11.620
19.2.3.1	Beni mobili	9.935 11.737 11.737	2.505 11.737 12.177	-439 -117 -557	2.066 11.620 11.620
19.2.10	OMERI COMUNI	<< << <<	<< << <<	<< << <<	<< << <<
19.2.10.1	Residui passivi parenti	<< << <<	<< << <<	<< << <<	<< << <<

(importi in euro)

XIV LEGISLATURA - DISEGNI DI LEGGE E RELAZIONI - DOCUMENTI

Unità previsionali di base		Previsioni secondo la legge di Bilancio anno finanziario 2001	Previsioni assestate anno finanziario 2001	Variazioni che si propongono	Previsioni risultanti anno finanziario 2002
Numero	Denominazione				
	20 - INTEGRAZIONE EUROPEA	RS CF CS	944.021 9.015.888 9.420.662	-430.663 3.606.941 3.203.200	513.358 12.622.829 12.623.062
	20.1 - Spese correnti	RS CF CS	940.108 8.993.718 9.398.194	-430.365 3.605.871 3.202.428	509.743 12.599.589 12.600.622
	20.1.1.0 FINANZIAMENTO (*)	RS CF CS	39.791 1.985.288 1.985.288	452.568 2.047.051 2.451.527	44.932 5.652.727 5.653.760
	20.1.1.2 - INTERVENTI	RS CF CS	<< 6.946.667 6.946.667	487.540 6.946.667 6.946.667	464.811 6.946.862 6.946.862
	20.1.2.1 Accordi ed organismi internazionali	RS CF CS	<< 6.946.667 6.946.667	487.540 6.946.667 6.946.667	464.811 6.946.862 6.946.862
Dati connessivi					
	(*) Personale	RS CF CS	<< 1.815.890 1.815.890	198.743 1.870.887 2.062.855	-195.128 1.023.855 832.920
	Beni e servizi	RS CF CS	39.791 169.398 169.398	253.825 176.163 388.672	-212.508 2.581.822 2.369.313

(importi in euro)

XIV LEGISLATURA - DISEGNI DI LEGGE E RELAZIONI - DOCUMENTI

MINISTERO DEGLI AFFARI ESTERI		06/006/42			
Unità previsionali di base		Previsioni secondo la legge di Bilancio anno finanziario 2001	Previsioni assestate anno finanziario 2001	Variazioni che si propongono	Previsioni risultanti anno finanziario 2002
Numero	Denominazione				
20.1.5	ONERI COMUNI	RS CP CS	<< << <<	<< << <<	<< << <<
20.1.5.1	Residui passivi parenti	RS CP CS	<< << <<	<< << <<	<< << <<
20.2	Spese in conto capitale	RS CP CS	2.522 22.170 22.170	3.913 22.170 22.468	3.615 23.241 23.241
20.2.3	INVESTIMENTI	RS CP CS	2.522 22.170 22.170	3.913 22.170 22.468	3.615 23.241 23.241
20.2.3.1	Beni mobili	RS CP CS	2.522 22.170 22.170	3.913 22.170 22.468	3.615 23.241 23.241
20.2.10	ONERI COMUNI	RS CP CS	<< << <<	<< << <<	<< << <<
20.2.10.1	Residui passivi parenti	RS CP CS	<< << <<	<< << <<	<< << <<

(importi in euro)

RIEPILOGO



XIV LEGISLATURA - DISEGNI DI LEGGE E RELAZIONI - DOCUMENTI

Riepilogo		060/009/1			
		Previsioni secondo la legge di Bilancio anno finanziario 2001	Previsioni assestate anno finanziario 2001	Variazioni che si propongono	Previsioni risultanti anno finanziario 2002
Spese correnti	RS	393.038.854	446.252.819	-246.130.106	200.122.713
	CP	1.676.025.769	1.909.440.717	-158.803.760	1.750.636.957
	CS	1.857.961.698	2.152.945.822	-400.619.341	1.752.326.481
FUNZIONAMENTO	RS	69.761.058	99.087.625	-44.052.490	55.035.135
	CP	828.206.486	837.382.224	90.058.422	927.440.646
	CS	835.934.746	879.877.484	47.661.995	927.539.479
INTERVENTI	RS	323.277.796	346.988.566	-201.900.988	145.087.578
	CP	841.902.374	1.062.994.656	-245.700.951	817.293.705
	CS	1.016.110.043	1.263.827.872	-444.943.476	818.884.396
ONERI COMUNI	RS	>>	176.628	-176.628	>>
	CP	5.916.909	9.063.838	-3.161.232	5.902.606
	CS	5.916.909	9.240.466	-3.337.860	5.902.606
Spese in conto capitale	RS	6.293.763	15.854.458	-9.264.468	6.589.990
	CP	17.436.910	17.436.910	-1.160.977	16.275.933
	CS	17.436.910	17.451.804	-1.175.871	16.275.933
INVESTIMENTI	RS	6.293.763	15.854.458	-9.264.468	6.589.990
	CP	17.436.910	17.436.910	-1.160.977	16.275.933
	CS	17.436.910	17.451.804	-1.175.871	16.275.933
ONERI COMUNI	RS	>>	>>	>>	>>
	CP	>>	>>	>>	>>
	CS	>>	>>	>>	>>
TOTALE	RS	399.332.617	462.107.276	-255.394.573	206.712.703
	CP	1.693.462.679	1.926.877.627	-159.964.738	1.766.912.889
	CS	1.875.398.608	2.170.397.626	-401.795.213	1.768.602.413

(importi in euro)



ISTITUTO AGRONOMICO PER L'OLTREMARE



ENTRATA

XIV LEGISLATURA - DISEGNI DI LEGGE E RELAZIONI - DOCUMENTI

ISTITUTO AGRONOMOICO PER L'OLTREMARE		061/002/1			
Numero	Unità previsionali di base Denominazione	Previsioni secondo la legge di Bilancio anno finanziario 2001	Previsioni assestate anno finanziario 2001	Variazioni che si propongono	Previsioni risultanti anno finanziario 2002
	1 - ISTITUTO AGRONOMOICO PER L'OLTREMARE	52.765 3.122.397 3.175.162	<< 3.374.415 3.374.415	<< -270.509 -270.509	<< 3.103.906 3.103.906
	1.1 - Entrate correnti	52.765 3.122.397 3.175.162	<< 3.374.415 3.374.415	<< -270.509 -270.509	<< 3.103.906 3.103.906
	1.1.1 Contributi	52.765 3.117.232 3.169.997	<< 3.205.488 3.205.488	<< -106.747 -106.747	<< 3.098.741 3.098.741
	1.1.2 Proventi	<< << <<	<< 70.112 70.112	<< -70.112 -70.112	<< << <<
	1.1.3 Anticipazioni e rimborsi	<< 5.165 5.165	<< 98.815 98.815	<< -93.650 -93.650	<< 5.165 5.165

(importi in euro)



RIEPILOGO



XIV LEGISLATURA - DISEGNI DI LEGGE E RELAZIONI - DOCUMENTI

ISTITUTO AGRONOMICO PER L'OLTREMARRE

061/005/1

Riepilogo	Previsioni secondo la legge di Bilancio anno finanziario 2001	Previsioni assestate anno finanziario 2001	Variazioni che si propongono	Previsioni risultanti anno finanziario 2002
Entrate correnti	RS	52.765	>>	>>
	CP	3.122.397	-270.509	3.103.906
	CS	3.175.162	-270.509	3.103.906
	TOTALE	52.765	>>	>>
		3.122.397	-270.509	3.103.906
		3.175.162	-270.509	3.103.906

(importi in euro)



SPESA



XIV LEGISLATURA - DISEGNI DI LEGGE E RELAZIONI - DOCUMENTI

ISTITUTO AGRONOMICO PER L'OLTREMARE		061/006/1			
Unità previsionali di base		Previsioni secondo la legge di Bilancio anno finanziario 2001	Previsioni amestrate anno finanziario 2001	Variazioni che si propongono	Previsioni risultanti anno finanziario 2002
Numero	Denominazione				
	1 - ISTITUTO AGRONOMICO PER L'OLTREMARE	RS CP CS	3.947.803 3.122.397 7.070.199	5.185.003 3.374.415 8.559.418	<< 3.103.906 3.103.906
	1.1 - Spese correnti	RS CP CS	3.611.070 3.101.738 6.712.809	4.858.381 3.358.922 8.217.303	<< 3.088.412 3.088.412
	1.1.1.0 FUNZIONAMENTO (*)	RS CP CS	277.257 2.691.370 2.968.627	401.319 2.885.373 3.286.692	<< 2.658.404 2.658.404
	1.1.2 - INTERVENTI	RS CP CS	3.081.291 410.368 3.491.660	4.211.342 473.548 4.684.891	<< 430.008 430.008
	1.1.2.1 Operazioni sperimentali all'estero	RS CP CS	73.640 92.962 166.602	35.473 103.808 139.281	<< 134.279 134.279
Dati consecutivi					
	(*) Personale	RS CP CS	113.492 1.587.999 1.701.491	158.989 1.678.837 1.837.826	<< 1.522.711 1.522.711
	Beni e servizi	RS CP CS	163.765 1.103.371 1.267.136	242.330 1.206.536 1.448.867	<< 1.135.693 1.135.693

(importi in euro)

XIV LEGISLATURA - DISEGNI DI LEGGE E RELAZIONI - DOCUMENTI

ISTITUTO AGRONOMOICO PER L'OLTREMARRE		061/006/2			
Numero	Unità previsionali di base Denominazione	Previsioni secondo la legge di Bilancio anno finanziario 2001	Previsioni accertate anno finanziario 2001	Variazioni che si propongono	Previsioni risultanti anno finanziario 2002
1.1.2.2	Promozione culturale	RS CP CS 39.019 317.406 356.426	66.988 276.090 343.078	-66.988 19.639 -47.349	<< 295.729 295.729
1.1.2.3	Interventi diversi	RS CP CS 2.968.632 << 2.968.632	4.108.802 93.651 4.202.532	-4.108.802 -93.651 -4.202.532	<< << <<
1.1.5	ORZINI COMUNI	RS CP CS 252.522 << 252.522	245.719 << 245.720	-245.719 << -245.720	<< << <<
1.1.5.1	Avanzo di gestione	RS CP CS 252.522 << 252.522	245.719 << 245.720	-245.719 << -245.720	<< << <<
1.2	Spese in conto capitale	RS CP CS 336.732 20.658 357.391	326.622 15.494 342.116	-326.622 << -326.622	<< 15.494 15.494
1.2.3	INVESTIMENTI	RS CP CS 336.732 20.658 357.391	326.622 15.494 342.116	-326.622 << -326.622	<< 15.494 15.494
1.2.3.1	Ricerca scientifica	RS CP CS 7.560 20.658 28.218	734 15.494 16.228	-734 << -734	<< 15.494 15.494
1.2.3.2	Edilizia	RS CP CS 329.173 << 329.173	325.800 << 325.800	-325.800 << -325.800	<< << <<

(importi in euro)

RIEPILOGO

XIV LEGISLATURA - DISEGNI DI LEGGE E RELAZIONI - DOCUMENTI

ISTITUTO AGRONOMICICO PER L'OLTREMARRE

Riepilogo		061/009/			
		Previsioni secondo la legge di Bilancio anno finanziario 2001	Previsioni assestate anno finanziario 2001	Variazioni che si propongono	Previsioni risultanti anno finanziario 2002
Spese correnti	RS CP CS	3.611.070 3.101.738 6.712.809	4.858.381 3.358.922 8.217.303	-4.858.381 -270.510 -5.128.891	>> 3.088.412 3.088.412
FUNZIONAMENTO	RS CP CS	277.257 2.691.370 2.968.627	401.319 2.885.373 3.286.692	-401.319 -226.969 -628.288	>> 2.658.404 2.658.404
INTERVENTI	RS CP CS	3.081.291 410.366 3.491.660	4.211.342 473.548 4.684.891	-4.211.342 -43.548 -4.254.883	>> 430.008 430.008
ONERI COMUNI	RS CP CS	252.522 >> 252.522	245.719 >> 245.720	-245.719 >> -245.720	>> >> >>
Spese in conto capitale	RS CP CS	336.732 20.658 357.391	326.622 15.494 342.116	-326.622 >> -326.622	>> 15.494 15.494
INVESTIMENTI	RS CP CS	336.732 20.658 357.391	326.622 15.494 342.116	-326.622 >> -326.622	>> 15.494 15.494
TOTALE	RS CP CS	3.947.803 3.122.397 7.070.199	5.185.003 3.374.415 8.559.418	-5.185.003 -270.509 -5.455.512	>> 3.103.906 3.103.906

(importi in euro)




TABELLA N. 7

**STATO DI PREVISIONE DEL
MINISTERO DELL'ISTRUZIONE,
DELL'UNIVERSITA' E DELLA RICERCA**



XIV LEGISLATURA - DISEGNI DI LEGGE E RELAZIONI - DOCUMENTI

MINISTERO DELL'ISTRUZIONE, DELL'UNIVERSITA' E DELLA RICERCA		07/0006/1				
Numero	Denominazione	Unita' previsionali di base		Previsioni assestate anno finanziario 2001	Variazioni che si propongono	Previsioni risultanti anno finanziario 2002
		Previsioni secondo la legge di Bilancio anno finanziario 2001	Previsioni secondo la legge di Bilancio anno finanziario 2001			
1 - CABINETTO ED UFFICI DI DIRETTA COLLABORAZIONE ALL'OPERA DEL MINISTERO		RS	14.940.902	-12.292.176	2.648.726	
		CP	20.200.099	900.548	21.101.399	
		CS	19.506.231	-8.187.803	21.137.551	
1.1 - Spese correnti		RS	14.801.391	-12.157.830	2.643.561	
		CP	19.910.602	912.768	20.823.370	
		CS	19.215.982	-8.175.584	20.859.522	
1.1.1.0 FUNZIONAMENTO (*)		RS	10.659.736	-8.026.175	2.643.561	
		CP	19.910.602	811.734	20.822.336	
		CS	24.903.450	-4.044.962	20.858.488	
1.1.2 - INTERVENTI		RS	4.131.655	-4.131.655	<<	
		CP	<<	<<	<<	
		CS	4.131.655	-4.131.655	<<	
1.1.2.1 Lotta alla droga		RS	516.457	-516.457	<<	
		CP	<<	<<	<<	
		CS	516.457	-516.457	<<	
Dati conoscitivi						
(*) Personale		RS	266.248	-1.318.814	159.998	
		CP	13.399.863	509.419	15.132.938	
		CS	13.403.994	-561.519	15.138.103	
Beni e servizi		RS	9.095.469	-6.707.348	2.388.121	
		CP	5.162.100	413.678	5.575.778	
		CS	9.078.845	-3.472.080	5.606.765	
Informatica di servizio		RS	95.441	-14	95.441	
		CP	124.983	-11.362	113.621	
		CS	124.983	-11.362	113.621	

(importi in euro)

XIV LEGISLATURA - DISEGNI DI LEGGE E RELAZIONI - DOCUMENTI

070006/2

MINISTERO DELL'ISTRUZIONE, DELL'UNIVERSITA' E DELLA RICERCA

Numero	Unita' previsionali di base		Previsioni secondo la legge di Bilancio anno finanziario 2001	Previsioni assestate anno finanziario 2001	Variazioni che si propongono	Previsioni risultanti anno finanziario 2002
	Denominazione					
1.1.2.2	Interventi integrativi disabili	RS CP CS	<< << <<	3.615.198 << 3.615.198	-3.615.198 << -3.615.198	<< << <<
1.1.5	ONERI COMUNI	RS CP CS	<< << <<	<< << <<	<< << <<	<< << <<
1.1.5.1	Residui passivi parenti	RS CP CS	<< << <<	<< << <<	<< << <<	<< << <<
1.1.6	TRATTAMENTI DI QUIESCENZA, INTEGRATIVI E SOSTITUTIVI	RS CP CS	<< << <<	<< << <<	<< 1.034 1.034	<< 1.034 1.034
1.1.6.1	Indennita'	RS CP CS	<< << <<	<< << <<	<< 1.034 1.034	<< 1.034 1.034
1.2	Spese in conto capitale	RS CP CS	<< 290.249 290.249	139.512 290.249 290.249	-134.347 -12.221 -12.221	5.165 278.028 278.028
1.2.3	INVESTIMENTI	RS CP CS	<< 290.249 290.249	139.512 290.249 290.249	-134.347 -12.221 -12.221	5.165 278.028 278.028
1.2.3.1	Beni mobili	RS CP CS	<< 290.249 290.249	139.512 290.249 290.249	-134.347 -12.221 -12.221	5.165 278.028 278.028
1.2.10	ONERI COMUNI	RS CP CS	<< << <<	<< << <<	<< << <<	<< << <<
1.2.10.1	Residui passivi parenti	RS CP CS	<< << <<	<< << <<	<< << <<	<< << <<

(importi in euro)

XIV LEGISLATURA - DISEGNI DI LEGGE E RELAZIONI - DOCUMENTI

MINISTERO DELL'ISTRUZIONE, DELL'UNIVERSITA' E DELLA RICERCA		070006/3			
Unita' previsionali di base		Previsioni secondo la legge di Bilancio anno finanziario 2001	Previsioni assestate anno finanziario 2001	Variazioni che si propongono	Previsioni risultanti anno finanziario 2002
Numero	Denominazione				
	2 - SVILUPPO DELL'ISTRUZIONE	RS 221.370.086 CP 29.701.280.332 CS 29.732.513.656	421.424.237 30.797.584.617 30.920.110.589	-362.031.694 -30.722.715.657 -30.785.649.086	59.392.543 74.868.960 134.261.503
	2.1 - Spese correnti	RS 221.367.184 CP 29.701.177.222 CS 29.732.407.644	421.339.564 30.797.470.247 30.919.944.787	-361.947.041 -30.722.863.165 -30.785.945.162	59.392.543 74.607.082 133.999.625
	2.1.1 - FUNZIONAMENTO	RS 203.336.010 CP 29.665.608.150 CS 29.696.836.572	402.112.879 30.762.066.766 30.880.698.804	-350.467.189 -30.713.070.697 -30.780.057.045	51.645.690 48.996.069 100.641.759
	2.1.1.1 Uffici centrali (*)	RS 11.108.067 CP 5.221.056 CS 12.878.320	11.025.264 5.106.315 14.756.851	-11.025.264 43.889.754 34.239.218	<< 48.996.069 48.996.069
Dati consociativi					
	(*) Personale	RS 2.578.324 CP 4.073.644 CS 4.204.334	1.623.235 4.073.644 4.722.792	-1.623.235 14.123.426 13.474.278	<< 18.197.070 18.197.070
	Beni e servizi	RS 8.529.742 CP 1.147.412 CS 8.673.986	9.402.029 1.032.671 10.034.059	-9.402.029 3.113.537 -5.887.851	<< 4.146.208 4.146.208
	Informatica di servizio	RS << CP << CS <<	<< << <<	<< 26.652.791 26.652.791	<< 26.652.791 26.652.791

(importi in euro)

XIV LEGISLATURA - DISEGNI DI LEGGE E RELAZIONI - DOCUMENTI

MINISTERO DELL'ISTRUZIONE, DELL'UNIVERSITA' E DELLA RICERCA		070/006/4			
Unita' previsionali di base					
Numero	Denominazione	Previsioni secondo la legge di Bilancio anno finanziario 2001	Previsioni assestate anno finanziario 2001		
		Variazioni che si propongono	Previsioni risultanti anno finanziario 2002		
2.1.1.1.2	Strutture scolastiche (*)	RS 192.227.943	391.087.615	-339.441.925	51.645.690
		CP 29.660.385.094	30.756.960.451	-30.756.960.451	<<
		CS 29.683.950.252	30.865.941.953	-30.818.296.263	51.645.690
2.1.1.2	INTERVENTI	RS 18.021.174	19.226.705	-11.479.852	7.746.853
		CP 35.571.072	35.403.481	-9.792.469	25.611.012
		CS 35.571.072	39.245.983	-5.888.117	33.357.866
2.1.2.1	Aree depresse	RS 16.650.806	17.360.993	-9.614.140	7.746.853
		CP 33.895.169	33.895.169	-10.654.609	23.240.560
		CS 33.895.169	37.483.058	-6.495.644	30.987.414
2.1.2.2	Interventi diversi	RS 1.380.368	1.865.712	-1.865.712	<<
		CP 1.675.903	1.508.312	862.140	2.370.452
		CS 1.675.903	1.762.926	607.526	2.370.452
Dati conoscitivi					
(*) Personale		RS 16.375.900	165.443.938	-165.443.938	<<
		CP 29.334.341.282	30.565.480.893	-30.565.480.893	<<
		CS 29.334.341.282	30.593.279.966	-30.593.279.966	<<
Bani e servizi		RS 175.852.043	225.643.677	-173.997.987	51.645.690
		CP 326.043.811	191.479.558	-191.479.558	<<
		CS 349.616.970	272.661.987	-221.016.297	51.645.690

(importi in euro)

XIV LEGISLATURA - DISEGNI DI LEGGE E RELAZIONI - DOCUMENTI

070006/5

MINISTERO DELL'ISTRUZIONE, DELL'UNIVERSITA' E DELLA RICERCA

Numero	Unita' previsionali di base		Previsioni secondo la legge di Bilancio anno finanziario 2001	Previsioni assestate anno finanziario 2001	Variazioni che si propongono	Previsioni risultanti anno finanziario 2002
	Denominazione					
	2.1.5 - ONERI COMUNI	RS CP CS	<< << <<	<< << <<	<< << <<	<< << <<
	2.1.5.1 Residui passivi parenti	RS CP CS	<< << <<	<< << <<	<< << <<	<< << <<
	2.1.6 - TRATTAMENTI DI QUIESCENZA, INTEGRATIVI E SOSTITUTIVI	RS CP CS	<< << <<	<< << <<	<< << <<	<< << <<
	2.1.6.1 Indennita'	RS CP CS	<< << <<	<< << <<	<< << <<	<< << <<
	2.2 - Spese in conto capitale	RS CP CS	2.901 103.111 106.012	84.653 114.369 165.802	-84.653 147.509 96.076	<< 261.878 261.878
	2.2.3 - INVESTIMENTI	RS CP CS	2.901 103.111 106.012	84.653 114.369 165.802	-84.653 147.509 96.076	<< 261.878 261.878
	2.2.3.1 Beni mobili	RS CP CS	<< 103.111 103.111	51.753 103.111 129.758	-51.753 158.767 132.120	<< 261.878 261.878
	2.2.10 - ONERI COMUNI	RS CP CS	<< << <<	<< << <<	<< << <<	<< << <<
	2.2.10.1 Residui passivi parenti	RS CP CS	<< << <<	<< << <<	<< << <<	<< << <<

(importi in euro)

XIV LEGISLATURA - DISEGNI DI LEGGE E RELAZIONI - DOCUMENTI

MINISTERO DELL'ISTRUZIONE, DELL'UNIVERSITA' E DELLA RICERCA		070/006/6				
Numero	Unita' previsionali di base		Previsioni secondo la legge di Bilancio anno finanziario 2001	Previsioni assestate anno finanziario 2001	Variazioni che si propongono	Previsioni risultanti anno finanziario 2002
	Denominazione					
	3 - SERVIZI NEL TERRITORIO	RS CP CS	861.208.116 2.428.643.538 2.433.799.828	1.265.290.544 2.270.391.989 2.336.173.286	-1.264.821.174 -2.186.259.542 -2.452.039.693	469.370 84.132.447 84.133.593
	3.1 - Spese correnti	RS CP CS	853.948.471 2.272.667.004 2.281.304.837	1.258.027.605 2.114.296.260 2.177.710.509	-1.257.558.235 -2.032.632.890 -2.096.045.993	469.370 81.663.370 81.664.516
	3.1.1 - FUNZIONAMENTO	RS CP CS	730.875.034 1.916.427.532 1.917.199.626	1.084.116.894 1.528.155.919 1.624.841.920	-1.083.647.524 -1.450.106.645 -1.546.791.500	469.370 78.049.274 78.050.420
3.1.1.1	Uffici centrali (*)	RS CP CS	23.584.472 361.444.723 357.052.248	43.514.380 376.886.283 400.410.632	-43.045.010 -298.836.989 -322.360.212	469.370 78.049.274 78.050.420
3.1.1.2	Uffici periferici (**)	RS CP CS	3.537.792 13.543.566 13.543.566	969.138 13.645.824 15.173.835	-969.138 -13.645.824 -15.173.835	<< << <<
Dati conoecitivi						
(*)	Personale	RS CP CS	16.253.912 316.280.917 311.835.247	38.046.496 330.666.570 351.301.013	-37.824.132 -310.325.325 -330.959.768	222.364 20.341.245 20.341.245
	Beni e servizi	RS CP CS	6.688.438 43.975.955 44.029.150	4.965.331 45.150.627 48.040.553	-4.718.325 -35.931.513 -38.820.292	247.006 9.219.114 9.220.261
	Informatica di servizio	RS CP CS	622.122 1.187.851 1.187.851	502.553 1.069.066 1.069.066	-502.553 47.419.848 47.419.848	<< 48.488.914 48.488.914
(**)	Beni e servizi	RS CP CS	3.537.792 13.543.566 13.543.566	969.138 13.645.824 15.173.835	-969.138 -13.645.824 -15.173.835	<< << <<

(importi in euro)

XIV LEGISLATURA - DISEGNI DI LEGGE E RELAZIONI - DOCUMENTI

MINISTERO DELL'ISTRUZIONE, DELL'UNIVERSITA' E DELLA RICERCA		0700067				
Numero	Unita' previsionali di base		Previsioni secondo la legge di Bilancio anno finanziario 2001	Previsioni assestate anno finanziario 2001	Variazioni che si propongono	Previsioni risultanti anno finanziario 2002
	Denominazione					
3.1.1.3	Strutture scolastiche (*)	RS	698.608.201	1.035.006.773	-1.035.006.773	<<
		CP	1.541.439.243	1.137.623.832	-1.137.623.832	<<
		CS	1.541.439.243	1.204.630.850	-1.204.630.850	<<
3.1.1.4	Ufficio studi (**)	RS	5.164.569	4.626.604	-4.626.604	<<
		CP	<<	<<	<<	<<
		CS	5.164.569	4.626.604	-4.626.604	<<
3.1.1.2 - INTERVENTI		RS	120.423.911	171.984.187	-171.984.187	<<
		CP	356.239.471	586.139.152	-586.139.152	3.614.096
		CS	361.455.686	550.940.898	-547.326.802	3.614.096
3.1.2.1	Scuole non statali	RS	107.400.961	149.093.552	-149.093.552	<<
		CP	213.343.697	425.061.587	-425.061.587	<<
		CS	218.559.912	384.393.995	-384.393.995	<<
3.1.2.2	Militaria scolastica	RS	51.646	<<	<<	<<
		CP	103.291	571.712	-468.421	103.291
		CS	103.291	571.712	-468.421	103.291
Dati connessivi						
(*)	Personale	RS	693.443.632	952.763.001	-952.763.001	<<
		CP	1.432.993.295	1.029.167.884	-1.029.167.884	<<
		CS	1.427.818.736	1.080.554.069	-1.080.554.069	<<
Bani e servizi		RS	5.164.569	82.243.772	-82.243.772	<<
		CP	108.455.949	108.455.949	-108.455.949	<<
		CS	113.620.518	124.076.781	-124.076.781	<<
(**)	Bani e servizi	RS	5.164.569	4.626.604	-4.626.604	<<
		CP	<<	<<	<<	<<
		CS	5.164.569	4.626.604	-4.626.604	<<

(importi in euro)

XIV LEGISLATURA - DISEGNI DI LEGGE E RELAZIONI - DOCUMENTI

07000608

MINISTERO DELL'ISTRUZIONE, DELL'UNIVERSITA' E DELLA RICERCA

Numero	Denominazione	Unità previsionali di base			Previsioni secondo la legge di Bilancio anno finanziario 2001	Previsioni assestate anno finanziario 2001	Variazioni che si propongono	Previsioni risultanti anno finanziario 2002
		RS	CP	CS				
3.1.2.3	Aree depresse	RS CP CS	3.838.418 137.472.977 136.440.063	4.054.325 3.098.741 3.098.741	9.015.618 152.191.999 153.216.649	-9.015.618 -152.191.999 -153.216.649	<< << <<	
3.1.2.4	Interventi integrativi disabili	RS CP CS	4.054.325 3.098.741 3.098.741	7.886.167 3.098.741 5.255.977	7.886.167 3.098.741 5.255.977	-7.886.167 -3.098.741 -5.255.977	<< << <<	
3.1.2.5	Interventi diversi	RS CP CS	5.068.562 2.220.765 3.253.678	5.068.562 2.220.765 3.253.678	5.988.850 5.215.113 7.502.565	-5.988.850 -1.704.308 -3.991.760	<< 3.510.805 3.510.805	
3.1.5	ONERI COMUNI	RS CP CS	<< << <<	<< << <<	<< << <<	<< << <<	<< << <<	
3.1.5.1	Residui passivi parenti	RS CP CS	<< << <<	<< << <<	<< << <<	<< << <<	<< << <<	
3.1.6	TRATTAMENTI DI QUIESCENZA, INTEGRATIVI E SOSTITUTIVI	RS CP CS	2.649.525 << 2.649.525	2.649.525 << 2.649.525	1.926.524 1.189 1.927.691	-1.926.524 -1.189 -1.927.691	<< << <<	
3.1.6.1	Indennità'	RS CP CS	2.649.525 << 2.649.525	2.649.525 << 2.649.525	1.926.524 1.189 1.927.691	-1.926.524 -1.189 -1.927.691	<< << <<	
3.2	Spese in conto capitale	RS CP CS	7.259.645 151.978.534 152.494.991	7.259.645 151.978.534 152.494.991	7.262.939 156.095.728 158.462.777	-7.262.939 -153.626.651 -155.993.700	<< 2.469.077 2.469.077	
3.2.3	INVESTIMENTI	RS CP CS	7.259.645 151.978.534 152.494.991	7.259.645 151.978.534 152.494.991	7.262.939 156.095.728 158.462.777	-7.262.939 -153.626.651 -155.993.700	<< 2.469.077 2.469.077	
3.2.3.1	Occupazione	RS CP CS	<< 148.223.130 148.223.130	<< 148.223.130 148.223.130	<< 148.223.130 148.223.130	<< -148.223.130 -148.223.130	<< << <<	

(importi in euro)

XIV LEGISLATURA - DISEGNI DI LEGGE E RELAZIONI - DOCUMENTI

MINISTERO DELL'ISTRUZIONE, DELL'UNIVERSITA' E DELLA RICERCA		070/006/9			
Unita' previsionali di base		Previsioni secondo la legge di Bilancio anno finanziario 2001	Previsioni assestate anno finanziario 2001	Variazioni che si propongono	Previsioni risultanti anno finanziario 2002
Numero	Denominazione				
3.2.3.2	Interventi integrativi disabili	RS CP CS	4.733.695 2.523.628 2.523.628	4.376.697 4.241.364 6.061.667	<< << <<
3.2.3.3	Beni mobili	RS CP CS	2.525.960 1.231.776 1.748.232	2.886.242 3.631.234 4.177.980	<< << <<
	3.2.10 - ONERI COMUNI	RS CP CS	<< << <<	<< << <<	<< << <<
3.2.10.1	Residui passivi parenti	RS CP CS	<< << <<	<< << <<	<< << <<

(importi in euro)

XIV LEGISLATURA - DISEGNI DI LEGGE E RELAZIONI - DOCUMENTI

MINISTERO DELL'ISTRUZIONE, DELL'UNIVERSITA' E DELLA RICERCA		07/0006/10			
Numero	Denominazione	Unita' previsionali di base			
		Previsioni secondo la legge di Bilancio anno finanziario 2001	Previsioni assestate anno finanziario 2001	Variazioni che si propongono	Previsioni risultanti anno finanziario 2002
	4 - SERVIZIO AFFARI ECONOMICO FINANZIARI	RS 32.985.656 CP 866.599.938 CS 870.228.047	167.460.537 530.481.274 586.418.872	-167.460.537 682.001.795 623.634.410	<< 1.212.483.069 1.210.053.282
	4.1 - Spese correnti	RS 32.985.656 CP 845.534.694 CS 849.162.803	132.698.663 509.416.030 541.236.287	-132.698.663 589.350.813 555.110.769	<< 1.098.766.843 1.096.337.056
	4.1.1 - FUNZIONAMENTO	RS 17.138.377 CP 31.782.512 CS 35.325.406	44.371.844 32.919.719 60.356.440	-44.371.844 -5.013.289 -32.450.010	<< 27.906.430 27.906.430
	4.1.1.1 Uffici Centrali (*)	RS 17.138.377 CP 31.782.512 CS 35.325.406	44.371.844 32.919.719 60.356.440	-44.371.844 -5.013.289 -32.450.010	<< 27.906.430 27.906.430
Dati conoscitivi					
	(*) Personale	RS 15.682.411 CP 26.147.037 CS 29.689.932	42.196.459 27.670.585 54.628.832	-42.196.459 -22.884.678 -49.842.925	<< 4.785.907 4.785.907
	Beni e servizi	RS 1.455.966 CP 5.635.474 CS 5.635.474	2.175.385 5.249.134 5.727.608	-2.175.385 2.846.625 2.368.151	<< 8.095.759 8.095.759
	Informatica di servizio	RS << CP << CS <<	<< << <<	<< 15.024.764 15.024.764	<< 15.024.764 15.024.764

(importi in euro)

XIV LEGISLATURA - DISEGNI DI LEGGE E RELAZIONI - DOCUMENTI

070006/11

MINISTERO DELL'ISTRUZIONE, DELL'UNIVERSITA' E DELLA RICERCA

Numero	Unita' previsionali di base		Previsioni secondo la legge di Bilancio anno finanziario 2001	Previsioni assettate anno finanziario 2001	Variazioni che si propongono	Previsioni risultanti anno finanziario 2002
	Denominazione					
	4.1.2 - INTERVENTI	RS CP CS	2.476.860 11.575.177 11.575.177	3.744.895 11.639.836 14.333.779	-3.744.895 -2.410.751 -5.104.694	<< 9.229.085 9.229.085
	4.1.2.1 Scuole non statali	RS CP CS	<< << <<	752 << 752	-752 << -752	<< << <<
	4.1.2.2 Interventi integrativi disabili	RS CP CS	2.058.513 2.346.092 2.346.092	2.338.274 2.347.051 3.634.374	-2.338.274 -2.347.051 -3.634.374	<< << <<
	4.1.2.3 Contributi ad enti ed altri organismi	RS CP CS	418.347 9.229.085 9.229.085	372.955 9.292.785 9.665.739	-372.955 -63.700 -436.654	<< 9.229.085 9.229.085
	4.1.2.5 Interventi diversi	RS CP CS	<< << <<	1.032.914 << 1.032.914	-1.032.914 << -1.032.914	<< << <<
	4.1.5 - ONERI COMUNI	RS CP CS	13.370.420 802.177.005 802.262.221	84.581.925 464.856.476 466.536.068	-84.581.925 596.774.852 592.665.473	<< 1.061.631.328 1.059.201.541
	4.1.5.1 Fondo per il funzionamento della scuola	RS CP CS	85.215 269.215.037 269.300.253	<< 258.885.899 258.885.899	<< 10.329.138 10.329.138	<< 269.215.037 269.215.037
	4.1.5.3 Fondi da ripartire per oneri di personale	RS CP CS	13.205.205 141.281.056 141.281.056	82.483.044 203.460.596 205.140.188	-82.483.044 192.288.534 190.608.942	<< 395.749.130 395.749.130
	4.1.5.4 Fitti figurativi	RS CP CS	<< 2.788.867 2.788.867	2.098.881 2.509.981 2.509.981	-2.098.881 857.318 857.318	<< 3.367.299 3.367.299
	4.1.5.5 Fondo incremento retribuzione accessorio personale scuola	RS CP CS	<< 388.892.045 388.892.045	<< << <<	<< << <<	<< << <<

(importi in euro)

XIV LEGISLATURA - DISEGNI DI LEGGE E RELAZIONI - DOCUMENTI

070006/12

MINISTERO DELL'ISTRUZIONE, DELL'UNIVERSITA' E DELLA RICERCA

Numero	Denominazione	Unità previsionali di base				Previsioni secondo la legge di Bilancio anno finanziario 2001	Previsioni assestate anno finanziario 2001	Variazioni che si propongono	Previsioni risultanti anno finanziario 2002
		RS	CP	CS	RS				
4.1.5.7	Scuole non statali	<<	<<	<<	<<	<<	<<	<<	
		RS	CP	CS				369.783.140	
								369.783.140	
4.1.5.8	Residui passivi parenti	<<	<<	<<	<<	<<	<<	<<	
		RS	CP	CS				<<	
								<<	
4.1.5.9	Fondi da ripartire per l'operatività scolastica	<<	<<	<<	<<	<<	<<	<<	
		RS	CP	CS				23.516.722	
								21.086.935	
4.1.6	TRATTAMENTI DI QUIESCENZA, INTEGRATIVI E SOSTITUTIVI	<<	<<	<<	<<	<<	<<	<<	
		RS	CP	CS				<<	
								<<	
4.1.6.1	Indennità	<<	<<	<<	<<	<<	<<	<<	
		RS	CP	CS				<<	
								<<	
4.2	Spese in conto capitale	<<	<<	<<	<<	<<	<<	<<	
		RS	CP	CS				<<	
								113.716.226	
								113.716.226	
4.2.3	INVESTIMENTI	<<	<<	<<	<<	<<	<<	<<	
		RS	CP	CS				<<	
								95.708	
								95.708	
4.2.3.1	Beni mobili	<<	<<	<<	<<	<<	<<	<<	
		RS	CP	CS				<<	
								95.708	
								95.708	
4.2.3.3	Strutture scolastiche	<<	<<	<<	<<	<<	<<	<<	
		RS	CP	CS				<<	
								<<	
								<<	

(importi in euro)

070006/13

MINISTERO DELL'ISTRUZIONE, DELL'UNIVERSITA' E DELLA RICERCA

Numero	Unita' previsionali di base		Previsioni secondo la legge di Bilancio anno finanziario 2001	Previsioni assestate anno finanziario 2001	Variazioni che si propongono	Previsioni risultanti anno finanziario 2002
	Denominazione					
	4.2.10 - ONERI COMUNI		<< 20.658.276 20.658.276	<< 20.658.276 20.658.276	<< 92.962.242 92.962.242	<< 113.620.518 113.620.518
	4.2.10.2	Residui passivi parenti	<< << <<	<< << <<	<< << <<	<< << <<
	4.2.10.3	Fondi da ripartire per l'operativita' scolastica	<< 20.658.276 20.658.276	<< 20.658.276 20.658.276	<< 92.962.242 92.962.242	<< 113.620.518 113.620.518

(importi in euro)

XIV LEGISLATURA - DISEGNI DI LEGGE E RELAZIONI - DOCUMENTI

MINISTERO DELL'ISTRUZIONE, DELL'UNIVERSITA' E DELLA RICERCA		070/006/14				
Unita' previsionali di base		Previsioni secondo la legge di Bilancio anno finanziario 2001	Previsioni assestate anno finanziario 2001	Variazioni che si propongono	Previsioni risultanti anno finanziario 2002	
Numero	Denominazione					
	5 - SERVIZIO AUTOMAZIONE INFORMATICA	RS CP CS	49.710.522 122.147.454 127.281.035	46.455.455 109.961.064 124.001.954	-46.455.455 -96.975.594 -111.016.484	<< 12.985.470 12.985.470
	5.1 - Spese correnti	RS CP CS	49.710.522 122.111.276 127.244.857	44.972.565 109.924.887 122.506.809	-44.972.565 -96.995.716 -109.577.638	<< 12.929.171 12.929.171
	5.1.1 - FUNZIONAMENTO	RS CP CS	49.710.522 122.111.276 127.244.857	44.972.565 109.924.887 122.506.809	-44.972.565 -96.995.716 -109.577.638	<< 12.929.171 12.929.171
	5.1.1.1 Uffici centrali (*)	RS CP CS	49.710.522 122.111.276 127.244.857	44.972.565 109.924.887 122.506.809	-44.972.565 -96.995.716 -109.577.638	<< 12.929.171 12.929.171
Dati conoscitivi						
	(*) Personale	RS CP CS	70.896 247.383 247.383	108.165 247.383 263.393	-108.165 3.468.180 3.452.170	<< 3.715.563 3.715.563
	Beni e servizi	RS CP CS	13.643 93.685 93.685	16.030 84.317 84.317	-16.030 291.164 291.164	<< 375.481 375.481
	Informatica di servizio	RS CP CS	49.625.983 121.770.208 126.903.789	44.848.370 109.593.187 122.159.100	-44.848.370 -100.755.060 -113.320.973	<< 8.838.127 8.838.127

(importi in euro)

XIV LEGISLATURA - DISEGNI DI LEGGE E RELAZIONI - DOCUMENTI

MINISTERO DELL' ISTRUZIONE, DELL' UNIVERSITA' E DELLA RICERCA		07/06/15				
Numero	Unita' previsionali di base Denominazione	Previsioni secondo la legge di Bilancio anno finanziario 2001	Previsioni assestate anno finanziario 2001	Variazioni che si propongono	Previsioni risultanti anno finanziario 2002	
						RS CP CS
	5.1.5 - ONERI COMUNI	<< << <<	<< << <<	<< << <<	<< << <<	
	5.1.5.1 Residui passivi parenti	<< << <<	<< << <<	<< << <<	<< << <<	
	5.1.6 - TRATTAMENTI DI QUIESCENZA, INTEGRATIVI E SOSTITUTIVI	<< << <<	<< << <<	<< << <<	<< << <<	
	5.1.6.1 Indennita'	<< << <<	<< << <<	<< << <<	<< << <<	
	5.2 - Spese in conto capitale	<< 36.178 36.178	1.482.890 36.178 1.495.145	-1.482.890 20.121 -1.438.846	<< 56.299 56.299	
	5.2.3 - INVESTIMENTI	<< 36.178 36.178	1.482.890 36.178 1.495.145	-1.482.890 20.121 -1.438.846	<< 56.299 56.299	
	5.2.3.1 Beni mobili	<< 36.178 36.178	29.088 36.178 41.342	-29.088 20.121 14.957	<< 56.299 56.299	
	5.2.3.2 Strutture scolastiche	<< << <<	1.453.802 << 1.453.802	-1.453.802 << -1.453.802	<< << <<	
	5.2.10 - ONERI COMUNI	<< << <<	<< << <<	<< << <<	<< << <<	
	5.2.10.1 Residui passivi parenti	<< << <<	<< << <<	<< << <<	<< << <<	

(importi in euro)

XIV LEGISLATURA - DISEGNI DI LEGGE E RELAZIONI - DOCUMENTI

Unità previsionali di base		Previsioni secondo la legge di Bilancio anno finanziario 2001	Previsioni assestate anno finanziario 2001	Variazioni che si propongono	Previsioni risultanti anno finanziario 2002
Numero	Denominazione				
		RS CP CS	51.583 409.824 436.203	-51.583 7.959.445 7.933.066	<< 8.369.269 8.369.269
	6.1 - Spese correnti	RS CP CS	119.182 419.983 419.983	-44.582 7.942.837 7.919.944	<< 8.335.489 8.335.489
	6.1.1 - FUNZIONAMENTO	RS CP CS	119.182 419.983 419.983	-44.582 7.942.837 7.919.944	<< 8.335.489 8.335.489
	6.1.1.1 Uffici Centrali (*)	RS CP CS	119.182 419.983 419.983	-44.582 7.942.837 7.919.944	<< 8.335.489 8.335.489
Dati consuntivi					
	(*) Personale	RS CP CS	91.000 146.674 146.674	-11.027 2.402.491 2.391.993	<< 2.549.165 2.549.165
	Beni e servizi	RS CP CS	28.183 273.309 273.309	-33.555 237.367 224.972	<< 483.345 483.345
	Informatica di servizio	RS CP CS	<< << <<	<< 5.302.979 5.302.979	<< 5.302.979 5.302.979

(importi in euro)

XIV LEGISLATURA - DISEGNI DI LEGGE E RELAZIONI - DOCUMENTI

070006/17

MINISTERO DELL'ISTRUZIONE, DELL'UNIVERSITA' E DELLA RICERCA

Unita' previsionali di base		Previsioni secondo la legge di Bilancio anno finanziario 2001	Previsioni assestate anno finanziario 2001	Variazioni che si propongono	Previsioni risultanti anno finanziario 2002
Numero	Denominazione				
	6.1.5 - ONERI COMUNI	RS CP CS	<< << <<	<< << <<	<< << <<
	6.1.5.1 Residui passivi parenti	RS CP CS	<< << <<	<< << <<	<< << <<
	6.1.6 - TRATTAMENTI DI QUIESCENZA, INTEGRATIVI E SOSTITUTIVI	RS CP CS	<< << <<	<< << <<	<< << <<
	6.1.6.1 Indennita'	RS CP CS	<< << <<	<< << <<	<< << <<
	6.2 - Spese in conto capitale	RS CP CS	<< 17.172 17.172	7.001 17.172 20.658	<< 33.779 33.779
	6.2.3 - INVESTIMENTI	RS CP CS	<< 17.172 17.172	7.001 17.172 20.658	<< 33.779 33.779
	6.2.3.1 Beni mobili	RS CP CS	<< 17.172 17.172	7.001 17.172 20.658	<< 33.779 33.779
	6.2.10 - ONERI COMUNI	RS CP CS	<< << <<	<< << <<	<< << <<
	6.2.10.1 Residui passivi parenti	RS CP CS	<< << <<	<< << <<	<< << <<

(importi in euro)

XIV LEGISLATURA - DISEGNI DI LEGGE E RELAZIONI - DOCUMENTI

MINISTERO DELL'ISTRUZIONE, DELL'UNIVERSITA' E DELLA RICERCA		07/0006/18				
Numero	Unita' previsionali di base Denominazione	Previsioni secondo la legge di Bilancio anno finanziario 2001	Previsioni assestate anno finanziario 2001	Variazioni che si propongono	Previsioni risultanti anno finanziario 2002	
	7 - UFFICIO SCOLASTICO REGIONALE PER LA LOMBARDIA	<< 387.343 387.343	<< 154.985.647 132.724.481	<< 4.256.757.754 4.278.918.920	<< 4.411.643.401 4.411.643.401	
	7.1 - Spese correnti	<< 387.343 387.343	<< 154.985.647 132.724.481	<< 4.255.161.797 4.277.322.963	<< 4.410.047.444 4.410.047.444	
	7.1.1 - FUNZIONAMENTO	<< << <<	<< 154.498.304 132.337.138	<< 4.222.297.579 4.244.458.745	<< 4.376.795.883 4.376.795.883	
	7.1.1.1 Uffici regionali (*)	<< << <<	<< << <<	<< 28.147.615 28.147.615	<< 28.147.615 28.147.615	
	7.1.1.2 Strutture scolastiche (**)	<< << <<	<< 154.498.304 132.337.138	<< 4.194.149.964 4.216.311.130	<< 4.348.648.268 4.348.648.268	
Dati consuntivi						
	(*) Personale	<< << <<	<< << <<	<< 24.560.174 24.560.174	<< 24.560.174 24.560.174	
	Beni e servizi	<< << <<	<< << <<	<< 3.587.441 3.587.441	<< 3.587.441 3.587.441	
	(**) Personale	<< << <<	<< 136.194.917 123.846.433	<< 4.161.175.005 4.173.523.489	<< 4.297.369.922 4.297.369.922	
	Beni e servizi	<< << <<	<< 18.303.387 8.490.706	<< 32.974.959 42.787.640	<< 51.278.346 51.278.346	

(importi in euro)

XIV LEGISLATURA - DISEGNI DI LEGGE E RELAZIONI - DOCUMENTI

070/006/19

MINISTERO DELL'ISTRUZIONE, DELL'UNIVERSITA' E DELLA RICERCA		Unità previsionali di base				Previsioni secondo la legge di Bilancio anno finanziario 2001	Previsioni assestate anno finanziario 2001	Variazioni che si propongono	Previsioni risultanti anno finanziario 2002
Numero	Denominazione	RS	CP	CS	RS				
7.1.2	INTERVENTI	<<	387.343	387.343	<<	387.343	<<	<<	<<
								32.864.218	33.251.561
								32.864.218	33.251.561
7.1.2.1	Scuole non statali	<<	<<	<<	<<	<<	<<	<<	<<
								32.226.394	32.226.394
								32.226.394	32.226.394
7.1.2.2	Interventi integrativi disabili	<<	<<	<<	<<	<<	<<	<<	<<
								637.824	637.824
								637.824	637.824
7.1.2.3	Interventi diversi	<<	387.343	387.343	<<	387.343	<<	<<	<<
								<<	387.343
								<<	387.343
7.1.6	TRATTAMENTI DI QUIESCENZA, INTEGRATIVI E SOSTITUTIVI	<<	<<	<<	<<	<<	<<	<<	<<
								<<	<<
								<<	<<
7.1.6.1	Indennità	<<	<<	<<	<<	<<	<<	<<	<<
								<<	<<
								<<	<<
7.2	Spese in conto capitale	<<	<<	<<	<<	<<	<<	<<	<<
								1.595.957	1.595.957
								1.595.957	1.595.957
7.2.3	INVESTIMENTI	<<	<<	<<	<<	<<	<<	<<	<<
								1.595.957	1.595.957
								1.595.957	1.595.957
7.2.3.1	Occupazione	<<	<<	<<	<<	<<	<<	<<	<<
								1.001.410	1.001.410
								1.001.410	1.001.410
7.2.3.2	Interventi integrativi disabili	<<	<<	<<	<<	<<	<<	<<	<<
								497.401	497.401
								497.401	497.401

(importi in euro)

MINISTERO DELL'ISTRUZIONE, DELL'UNIVERSITA' E DELLA RICERCA

070/006/20

Numero	Unita' previsionali di base		Previsioni secondo la legge di Bilancio anno finanziario 2001	Previsioni assentate anno finanziario 2001	Variazioni che si propongono	Previsioni risultanti anno finanziario 2002
	...	Denominazione				
7.2.3.3	Beni mobili		<< << <<	<< << <<	<< 97.146 97.146	<< 97.146 97.146

(importi in euro)

XIV LEGISLATURA - DISEGNI DI LEGGE E RELAZIONI - DOCUMENTI

MINISTERO DELL'ISTRUZIONE, DELL'UNIVERSITA' E DELLA RICERCA		07.0006/21				
Unita' previsionali di base		Previsioni secondo la legge di Bilancio anno finanziario 2001	Previsioni assestate anno finanziario 2001	Variazioni che si propongono	Previsioni risultanti anno finanziario 2002	
Numero	Denominazione					
	8 - UFFICIO SCOLASTICO REGIONALE PER IL PIEMONTE					
	8.1 - Spese correnti					
	8.1.1 - FUNZIONAMENTO					
	8.1.1.1 Uffici regionali (*)					
	8.1.1.2 Strutture scolastiche (**)					
		RS	<<	<<	<<	
		CP	<<	2.193.029.278	2.269.836.426	
		CS	<<	2.197.394.414	2.269.836.426	
		RS	<<	<<	<<	
		CP	<<	2.189.995.707	2.266.802.855	
		CS	<<	2.194.360.843	2.266.802.855	
		RS	<<	<<	<<	
		CP	<<	2.180.357.589	2.257.164.737	
		CS	<<	2.184.722.725	2.257.164.737	
		RS	<<	<<	<<	
		CP	<<	19.158.711	19.158.711	
		CS	<<	19.158.711	19.158.711	
		RS	<<	<<	<<	
		CP	<<	2.161.198.878	2.238.006.026	
		CS	<<	2.165.564.014	2.238.006.026	
Dati consociativi						
	(*) Personale	RS	<<	<<	<<	
		CP	<<	17.391.228	17.391.228	
		CS	<<	17.391.228	17.391.228	
	Beni e servizi	RS	<<	<<	<<	
		CP	<<	1.767.483	1.767.483	
		CS	<<	1.767.483	1.767.483	
	(**) Personale	RS	<<	<<	<<	
		CP	<<	2.134.243.061	2.202.296.838	
		CS	<<	2.138.608.196	2.202.296.838	
	Beni e servizi	RS	<<	<<	<<	
		CP	<<	26.955.816	35.709.187	
		CS	<<	26.955.816	35.709.187	

(importi in euro)

XIV LEGISLATURA - DISEGNI DI LEGGE E RELAZIONI - DOCUMENTI

MINISTERO DELL'ISTRUZIONE, DELL'UNIVERSITA' E DELLA RICERCA		07/0006/22			
Numero	Unita' previsionali di base Denominazione	Previsioni secondo la legge di Bilancio anno finanziario 2001	Previsioni assestate anno finanziario 2001	Variazioni che si propongono	Previsioni risultanti anno finanziario 2002
	8.1.2 - INTERVENTI	RS CP CS	<< << <<	<< 9.638.119 9.638.119	<< 9.638.119 9.638.119
	8.1.2.1 Scuole non statali	RS CP CS	<< << <<	<< 9.290.543 9.290.543	<< 9.290.543 9.290.543
	8.1.2.2 Interventi integrativi disabili	RS CP CS	<< << <<	<< 347.575 347.575	<< 347.575 347.575
	8.1.6 - TRATTAMENTI DI QUIESCENZA, INTEGRATIVI E SOSTITUTIVI	RS CP CS	<< << <<	<< << <<	<< << <<
	8.1.6.1 Indennita'	RS CP CS	<< << <<	<< << <<	<< << <<
	8.2 - Spese in conto capitale	RS CP CS	<< << <<	<< 3.033.571 3.033.571	<< 3.033.571 3.033.571
	8.2.3 - INVESTIMENTI	RS CP CS	<< << <<	<< 3.033.571 3.033.571	<< 3.033.571 3.033.571
	8.2.3.1 Occupazione	RS CP CS	<< << <<	<< 2.694.872 2.694.872	<< 2.694.872 2.694.872
	8.2.3.2 Interventi integrativi disabili	RS CP CS	<< << <<	<< 270.836 270.836	<< 270.836 270.836
	8.2.3.3 Beni mobili	RS CP CS	<< << <<	<< 67.862 67.862	<< 67.862 67.862

(importi in euro)

XIV LEGISLATURA - DISEGNI DI LEGGE E RELAZIONI - DOCUMENTI

MINISTERO DELL'ISTRUZIONE, DELL'UNIVERSITA' E DELLA RICERCA		07/0006/23				
Unita' previsionali di base		Previsioni secondo la legge di Bilancio anno finanziario 2001	Previsioni assestate anno finanziario 2001	Variazioni che si propongono	Previsioni risultanti anno finanziario 2002	
Numero	Denominazione					
	9 - UFFICIO SCOLASTICO REGIONALE PER LA LIGURIA	RS CP CS	<< << <<	<< 27.274.355 27.274.355	<< 755.483.068 755.483.068	<< 782.757.423 782.757.423
	9.1 - Spese correnti	RS CP CS	<< << <<	<< 27.274.355 27.274.355	<< 755.169.481 755.169.481	<< 782.443.836 782.443.836
	9.1.1 - FUNZIONAMENTO	RS CP CS	<< << <<	<< 27.274.355 27.274.355	<< 750.967.072 750.967.072	<< 778.241.427 778.241.427
	9.1.1.1 Uffici regionali (*)	RS CP CS	<< << <<	<< << <<	<< 8.656.151 8.656.151	<< 8.656.151 8.656.151
	9.1.1.2 Strutture scolastiche (**)	RS CP CS	<< << <<	<< 27.274.355 27.274.355	<< 742.310.920 742.310.920	<< 769.585.275 769.585.275
Dati conoscitivi						
	(*) Personale	RS CP CS	<< << <<	<< << <<	<< 7.892.313 7.892.313	<< 7.892.313 7.892.313
	Beni e servizi	RS CP CS	<< << <<	<< 763.839 763.839	<< 763.839 763.839	<< 763.839 763.839
	(**) Personale	RS CP CS	<< << <<	<< 24.465.624 24.465.624	<< 736.933.574 736.933.574	<< 761.399.198 761.399.198
	Beni e servizi	RS CP CS	<< << <<	<< 2.808.731 2.808.731	<< 5.377.346 5.377.346	<< 8.186.077 8.186.077

(importi in euro)

XIV LEGISLATURA - DISEGNI DI LEGGE E RELAZIONI - DOCUMENTI

07000624

MINISTERO DELL'ISTRUZIONE, DELL'UNIVERSITA' E DELLA RICERCA

Numero	Unita' previsionali di base		Previsioni secondo la legge di Bilancio anno finanziario 2001	Previsioni assestate anno finanziario 2001	Variazioni che si propongono	Previsioni risultanti anno finanziario 2002
	Denominazione					
	9.1.2 - INTERVENTI	RS CP CS	<< << <<	<< << <<	<< 4.202.410 4.202.410	<< 4.202.410 4.202.410
	9.1.2.1 Scuole non statali	RS CP CS	<< << <<	<< << <<	<< 4.079.493 4.079.493	<< 4.079.493 4.079.493
	9.1.2.2 Interventi integrativi disabili	RS CP CS	<< << <<	<< << <<	<< 122.917 122.917	<< 122.917 122.917
	9.1.6 - TRATTAMENTI DI QUIESCENZA, INTEGRATIVI E SOSTITUTIVI	RS CP CS	<< << <<	<< << <<	<< << <<	<< << <<
	9.1.6.1 Indennita'	RS CP CS	<< << <<	<< << <<	<< << <<	<< << <<
	9.2 - Spese in conto capitale	RS CP CS	<< << <<	<< << <<	<< 313.587 313.587	<< 313.587 313.587
	9.2.3 - INVESTIMENTI	RS CP CS	<< << <<	<< << <<	<< 313.587 313.587	<< 313.587 313.587
	9.2.3.1 Occupazione	RS CP CS	<< << <<	<< << <<	<< 182.309 182.309	<< 182.309 182.309
	9.2.3.2 Interventi integrativi disabili	RS CP CS	<< << <<	<< << <<	<< 95.487 95.487	<< 95.487 95.487
	9.2.3.3 Beni mobili	RS CP CS	<< << <<	<< << <<	<< 35.790 35.790	<< 35.790 35.790

(importi in euro)

XIV LEGISLATURA - DISEGNI DI LEGGE E RELAZIONI - DOCUMENTI

070/006/27

MINISTERO DELL'ISTRUZIONE, DELL'UNIVERSITA' E DELLA RICERCA

Numero	Unita' previsionali di base		Previsioni secondo la legge di Bilancio anno finanziario 2001	Previsioni assestate anno finanziario 2001	Variazioni che si propongono	Previsioni risultanti anno finanziario 2002
	Denominazione					
	11 -	UFFICIO SCOLASTICO REGIONALE PER L'EMILIA ROMAGNA	<< 5.165 5.165	<< 62.887.031 61.060.855	<< 1.874.425.758 1.876.251.934	<< 1.937.312.789 1.937.312.789
	11.1 -	Spese correnti	<< 5.165 5.165	<< 62.887.031 61.060.855	<< 1.874.115.678 1.875.941.854	<< 1.937.002.709 1.937.002.709
	11.1.1 -	FUNZIONAMENTO	<< << <<	<< 62.881.866 61.055.690	<< 1.861.648.409 1.863.474.585	<< 1.924.530.275 1.924.530.275
	11.1.1.1	Uffici regionali (*)	<< << <<	<< << <<	<< 15.042.512 15.042.512	<< 15.042.512 15.042.512
	11.1.1.2	Strutture scolastiche (**)	<< << <<	<< 62.881.866 61.055.690	<< 1.846.605.897 1.848.432.073	<< 1.909.487.763 1.909.487.763
Dati connessivi						
	(*)	Personale	<< << <<	<< << <<	<< 13.365.494 13.365.494	<< 13.365.494 13.365.494
		Beni e servizi	<< << <<	<< << <<	<< 1.677.018 1.677.018	<< 1.677.018 1.677.018
	(**)	Personale	<< << <<	<< 55.380.808 53.554.632	<< 1.828.794.939 1.830.621.115	<< 1.884.175.747 1.884.175.747
		Beni e servizi	<< << <<	<< 7.501.058 7.501.058	<< 17.810.957 17.810.957	<< 25.312.015 25.312.015

(importi in euro)

XIV LEGISLATURA - DISEGNI DI LEGGE E RELAZIONI - DOCUMENTI

MINISTERO DELL'ISTRUZIONE, DELL'UNIVERSITA' E DELLA RICERCA		070/006/28			
Numero	Unita' previsionali di base Denominazione	Previsioni secondo la legge di Bilancio anno finanziario 2001	Previsioni assestate anno finanziario 2001	Variazioni che si propongono	Previsioni risultanti anno finanziario 2002
	11.1.2 - INTERVENTI	RS CP CS	<< 5.165 5.165	<< 5.165 5.165	<< 12.472.434 12.472.434
	11.1.2.1 Scuole non statali	RS CP CS	<< << << << << <<	<< << << << << <<	<< 12.165.142 12.165.142
	11.1.2.2 Interventi integrativi disabili	RS CP CS	<< << << << << <<	<< << << << << <<	<< 302.127 302.127
	11.1.2.3 Interventi diversi	RS CP CS	<< 5.165 5.165	<< 5.165 5.165	<< 5.165 5.165
	11.1.6 - TRATTAMENTI DI QUIESCENZA, INTEGRATIVI E SOSTITUTIVI	RS CP CS	<< << << << << <<	<< << << << << <<	<< << << << << <<
	11.1.6.1 Indennita'	RS CP CS	<< << << << << <<	<< << << << << <<	<< << << << << <<
	11.2 - Spese in conto capitale	RS CP CS	<< << << << << <<	<< << << << << <<	<< 310.080 310.080
	11.2.3 - INVESTIMENTI	RS CP CS	<< << << << << <<	<< << << << << <<	<< 310.080 310.080
	11.2.3.1 Occupazione	RS CP CS	<< << << << << <<	<< << << << << <<	<< << << << << <<
	11.2.3.2 Interventi integrativi disabili	RS CP CS	<< << << << << <<	<< << << << << <<	<< 235.246 235.246

(importi in euro)

MINISTERO DELL'ISTRUZIONE, DELL'UNIVERSITA' E DELLA RICERCA

Unita' previsionali di base		Previsioni secondo la legge di Bilancio anno finanziario 2001	Previsioni assestate anno finanziario 2001	Variazioni che si propongono	Previsioni risultanti anno finanziario 2002
Numero	Denominazione				
11.2.3.3	Beni mobili	<< << <<	<< << <<	<< 74.835 74.835	<< 74.835 74.835

(importi in euro)

XIV LEGISLATURA - DISEGNI DI LEGGE E RELAZIONI - DOCUMENTI

MINISTERO DELL'ISTRUZIONE, DELL'UNIVERSITA' E DELLA RICERCA		07/0006/30			
Unita' previsionali di base		Previsioni secondo la legge di Bilancio anno finanziario 2001	Previsioni assestate anno finanziario 2001	Variazioni che si propongono	Previsioni risultanti anno finanziario 2002
Numero	Denominazione				
	12 - UFFICIO SCOLASTICO REGIONALE PER IL FRUILI- VENEZIA- GIULIA	RS CP CS	91.530 23.027.968 23.027.968	-91.530 632.918.318 632.918.318	<< 655.946.286 655.946.286
	12.1 - Spese correnti	RS CP CS	91.530 23.027.968 23.027.968	-91.530 632.812.215 632.812.215	<< 655.840.183 655.840.183
	12.1.1 - FUNZIONAMENTO	RS CP CS	91.530 23.027.968 23.027.968	-91.530 628.661.451 628.661.451	<< 651.689.419 651.689.419
12.1.1.1	Uffici regionali (*)	RS CP CS	91.530 48.805 48.805	-91.530 6.922.853 6.922.853	<< 6.971.458 6.971.458
12.1.1.2	Strutture scolastiche (**)	RS CP CS	<< 22.979.163 22.979.163	<< 621.738.798 621.738.798	<< 644.717.961 644.717.961
Dati conoscitivi					
(*)	Personale	RS CP CS	<< << <<	<< 6.210.057 6.210.057	<< 6.210.057 6.210.057
	Beni e servizi	RS CP CS	91.530 48.805 48.805	-91.530 712.596 712.596	<< 761.401 761.401
(**)	Personale	RS CP CS	<< 20.781.334 20.781.334	<< 616.671.619 616.671.619	<< 637.452.953 637.452.953
	Beni e servizi	RS CP CS	<< 2.197.829 2.197.829	<< 5.067.179 5.067.179	<< 7.265.008 7.265.008

(importi in euro)

XIV LEGISLATURA - DISEGNI DI LEGGE E RELAZIONI - DOCUMENTI

Unità previsionali di base		Previsioni secondo la legge di Bilancio anno finanziario 2001	Previsioni amestrate anno finanziario 2001	Variazioni che si propongono	Previsioni risultanti anno finanziario 2002
Numero	Denominazione				
	12.1.1.2 - INTERVENTI	RS CP CS	<< << <<	<< 4.150.764 4.150.764	<< 4.150.764 4.150.764
	12.1.1.2.1 Scuole non statali	RS CP CS	<< << <<	<< 2.857.040 2.857.040	<< 2.857.040 2.857.040
	12.1.1.2.2 Interventi integrativi disabili	RS CP CS	<< << <<	<< 89.864 89.864	<< 89.864 89.864
	12.1.1.2.3 Interventi diversi	RS CP CS	<< << <<	<< 1.203.861 1.203.861	<< 1.203.861 1.203.861
	12.1.1.6 - TRATTAMENTI DI QUIESCENZA, INTEGRATIVI E SOSTITUTIVI	RS CP CS	<< << <<	<< << <<	<< << <<
	12.1.6.1 Indennità	RS CP CS	<< << <<	<< << <<	<< << <<
	12.2 - Spese in conto capitale	RS CP CS	<< << <<	<< 106.103 106.103	<< 106.103 106.103
	12.2.3 - INVESTIMENTI	RS CP CS	<< << <<	<< 106.103 106.103	<< 106.103 106.103
	12.2.3.1 Occupazione	RS CP CS	<< << <<	<< << <<	<< << <<
	12.2.3.2 Interventi integrativi disabili	RS CP CS	<< << <<	<< 70.313 70.313	<< 70.313 70.313

(importi in euro)

070006/32

MINISTERO DELL'ISTRUZIONE, DELL'UNIVERSITA' E DELLA RICERCA

Unita' previsionali di base		Previsioni secondo la legge di Bilancio anno finanziario 2001	Previsioni assestate anno finanziario 2001	Variazioni che si propongono	Previsioni risultanti anno finanziario 2002
Numero	Denominazione				
12.2.3.3	Beni mobili	<< << <<	<< << <<	<< 35.790 35.790	<< 35.790 35.790
		RS CP CS			

(importi in euro)

XIV LEGISLATURA - DISEGNI DI LEGGE E RELAZIONI - DOCUMENTI

070006833

MINISTERO DELL'ISTRUZIONE, DELL'UNIVERSITA' E DELLA RICERCA

Numero	Unita' previsionali di base		Previsioni secondo la legge di Bilancio anno finanziario 2001	Previsioni assestate anno finanziario 2001	Variazioni che si propongono	Previsioni risultanti anno finanziario 2002
	Denominazione					
	13 - UFFICIO SCOLASTICO REGIONALE PER LA TOSCANA		RS CP CS	<< 65.098.647 65.098.647	<< 1.848.963.806 1.848.963.806	<< 1.914.062.453 1.914.062.453
	13.1 - Spese correnti		RS CP CS	<< 65.098.647 65.098.647	<< 1.848.469.959 1.848.469.959	<< 1.913.568.606 1.913.568.606
	13.1.1 - FUNZIONAMENTO		RS CP CS	<< 65.098.647 65.098.647	<< 1.840.686.954 1.840.686.954	<< 1.905.785.601 1.905.785.601
	13.1.1.1 Uffici regionali (*)		RS CP CS	<< << <<	<< 16.648.178 16.648.178	<< 16.648.178 16.648.178
	13.1.1.2 Strutture scolastiche (**)		RS CP CS	<< 65.098.647 65.098.647	<< 1.824.038.775 1.824.038.775	<< 1.889.137.422 1.889.137.422
Dati consociativi						
	(*) Personale		RS CP CS	<< << <<	<< 15.025.900 15.025.900	<< 15.025.900 15.025.900
	Beni e servizi		RS CP CS	<< << <<	<< 1.622.278 1.622.278	<< 1.622.278 1.622.278
	(**) Personale		RS CP CS	<< 58.519.799 58.519.799	<< 1.806.921.208 1.806.921.208	<< 1.865.441.007 1.865.441.007
	Beni e servizi		RS CP CS	<< 6.578.847 6.578.847	<< 17.117.568 17.117.568	<< 23.696.415 23.696.415

(importi in euro)

XIV LEGISLATURA - DISEGNI DI LEGGE E RELAZIONI - DOCUMENTI

07000634

MINISTERO DELL'ISTRUZIONE, DELL'UNIVERSITA' E DELLA RICERCA

Numero	Unita' previsionali di base		Previsioni secondo la legge di Bilancio anno finanziario 2001	Previsioni assestate anno finanziario 2001	Variazioni che si propongono	Previsioni risultanti anno finanziario 2002
	..	Denominazione				
			RS CP CS	<< << <<	<< 7.783.005 7.783.005	<< 7.783.005 7.783.005
13.1.2	INTERVENTI					
13.1.2.1	Scuole non statali		RS CP CS	<< << <<	<< 7.534.590 7.534.590	<< 7.534.590 7.534.590
13.1.2.2	Interventi integrativi disabili		RS CP CS	<< << <<	<< 248.416 248.416	<< 248.416 248.416
13.1.6	TRATTAMENTI DI QUIESCENZA, INTEGRATIVI E SOSTITUTIVI		RS CP CS	<< << <<	<< << <<	<< << <<
13.1.6.1	Indennita'		RS CP CS	<< << <<	<< << <<	<< << <<
13.2	Spese in conto capitale		RS CP CS	<< << <<	<< 493.846 493.846	<< 493.846 493.846
13.2.3	INVESTIMENTI		RS CP CS	<< << <<	<< 493.846 493.846	<< 493.846 493.846
13.2.3.1	Occupazione		RS CP CS	<< << <<	<< 218.461 218.461	<< 218.461 218.461
13.2.3.2	Interventi integrativi disabili		RS CP CS	<< << <<	<< 193.578 193.578	<< 193.578 193.578
13.2.3.3	Beni mobili		RS CP CS	<< << <<	<< 81.807 81.807	<< 81.807 81.807

(importi in euro)

XIV LEGISLATURA - DISEGNI DI LEGGE E RELAZIONI - DOCUMENTI

MINISTERO DELL'ISTRUZIONE, DELL'UNIVERSITA' E DELLA RICERCA		070006/35				
Unita' previsionali di base		Previsioni secondo la legge di Bilancio anno finanziario 2001	Previsioni assestate anno finanziario 2001	Variazioni che si propongono	Previsioni risultanti anno finanziario 2002	
Numero	Denominazione					
	14 - UFFICIO SCOLASTICO REGIONALE PER L'UMBRIA	RS CP CS	<< << << 17.360.734 17.360.734	<< << << 508.235.769 508.235.769	<< << << 525.596.503 525.596.503	
	14.1 - Spese correnti	RS CP CS	<< << << 17.360.734 17.360.734	<< << << 507.399.974 507.399.974	<< << << 524.760.708 524.760.708	
	14.1.1 - FUNZIONAMENTO	RS CP CS	<< << << 17.360.734 17.360.734	<< << << 506.097.986 506.097.986	<< << << 523.458.720 523.458.720	
	14.1.1.1 Uffici regionali (*)	RS CP CS	<< << << << <<	<< << << 5.439.982 5.439.982	<< << << 5.439.982 5.439.982	
	14.1.1.1.3 Strutture scolastiche (**)	RS CP CS	<< << << 17.360.734 17.360.734	<< << << 500.658.004 500.658.004	<< << << 518.018.738 518.018.738	
Dati consuntivi						
	(*) Personale	RS CP CS	<< << <<	<< << << 4.953.767 4.953.767	<< << << 4.953.767 4.953.767	
	Beni e servizi	RS CP CS	<< << <<	<< << << 486.215 486.215	<< << << 486.215 486.215	
	(**) Personale	RS CP CS	<< << << 15.362.308 15.362.308	<< << << 496.314.817 496.314.817	<< << << 511.677.125 511.677.125	
	Beni e servizi	RS CP CS	<< << << 1.998.426 1.998.426	<< << << 4.343.187 4.343.187	<< << << 6.341.613 6.341.613	

(importi in euro)

XIV LEGISLATURA - DISEGNI DI LEGGE E RELAZIONI - DOCUMENTI

MINISTERO DELL'ISTRUZIONE, DELL'UNIVERSITA' E DELLA RICERCA

070006236

Numero	Unita' previsionali di base Denominazione	Previsioni secondo la legge di Bilancio anno finanziario 2001	Previsioni assistite anno finanziario 2001	Variazioni che si propongono	Previsioni risultanti anno finanziario 2002
14.1.1.2	INTERVENTI	<< << <<	<< << <<	<< 1.301.988 1.301.988	<< 1.301.988 1.301.988
14.1.2.1	Scuole non statali	<< << <<	<< << <<	<< 1.240.013 1.240.013	<< 1.240.013 1.240.013
14.1.2.2	Interventi integrativi disabili	<< << <<	<< << <<	<< 61.975 61.975	<< 61.975 61.975
14.1.6	TRATTAMENTI DI QUIESCENZA, INTEGRATIVI E SOSTITUTIVI	<< << <<	<< << <<	<< << <<	<< << <<
14.1.6.1	Indemnita'	<< << <<	<< << <<	<< << <<	<< << <<
14.2	Spese in conto capitale	<< << <<	<< << <<	<< 835.795 835.795	<< 835.795 835.795
14.2.3	INVESTIMENTI	<< << <<	<< << <<	<< 835.795 835.795	<< 835.795 835.795
14.2.3.1	Occupazione	<< << <<	<< << <<	<< 764.873 764.873	<< 764.873 764.873
14.2.3.2	Interventi integrativi disabili	<< << <<	<< << <<	<< 48.612 48.612	<< 48.612 48.612
14.2.3.3	Beni mobili	<< << <<	<< << <<	<< 22.311 22.311	<< 22.311 22.311

(importi in euro)

XIV LEGISLATURA - DISEGNI DI LEGGE E RELAZIONI - DOCUMENTI

MINISTERO DELL'ISTRUZIONE, DELL'UNIVERSITA' E DELLA RICERCA		07/00/06/37			
Numero	Denominazione	Unita' previsionali di base			
		Previsioni secondo la legge di Bilancio anno finanziario 2001	Previsioni assentate anno finanziario 2001	Variazioni che si propongono	Previsioni risultanti anno finanziario 2002
	15 - UFFICIO SCOLASTICO REGIONALE PER IL LAZIO	<< << <<	<< 117.084.377 100.557.756	<< 3.062.943.440 3.079.439.073	<< 3.180.027.017 3.179.996.829
	15.1 - Spese correnti	<< << <<	<< 117.084.377 100.557.756	<< 3.030.540.313 3.047.035.947	<< 3.147.624.690 3.147.593.703
	15.1.1 - FUNZIONAMENTO	<< << <<	<< 117.084.377 100.557.756	<< 3.014.486.251 3.030.981.884	<< 3.131.570.628 3.131.539.640
	15.1.1.1 Uffici regionali (*)	<< << <<	<< << <<	<< 23.429.615 23.429.615	<< 23.429.615 23.429.615
	15.1.1.2 Strutture scolastiche (**)	<< << <<	<< 117.084.377 100.557.756	<< 2.991.056.635 3.007.552.269	<< 3.108.141.012 3.108.110.025
Deti conoettivi					
(*)	Personale	<< << <<	<< << <<	<< 21.248.694 21.248.694	<< 21.248.694 21.248.694
	Beni e servizi	<< << <<	<< << <<	<< 2.180.921 2.180.921	<< 2.180.921 2.180.921
(**)	Personale	<< << <<	<< 103.344.772 94.048.548	<< 2.958.034.928 2.967.300.165	<< 3.061.379.700 3.061.348.713
	Beni e servizi	<< << <<	<< 13.739.605 6.509.208	<< 33.021.707 40.252.104	<< 46.761.312 46.761.312

(importi in euro)

XIV LEGISLATURA - DISEGNI DI LEGGE E RELAZIONI - DOCUMENTI

MINISTERO DELL'ISTRUZIONE, DELL'UNIVERSITA' E DELLA RICERCA		070006238			
Numero	Unita' previsionali di base Denominazione	Previsioni secondo la legge di Bilancio anno finanziario 2001	Previsioni assettate anno finanziario 2001	Variazioni che si propongono	Previsioni risultanti anno finanziario 2002
15.1.1.2	INTERVENTI	<< << <<	<< << <<	<< 16.054.063 16.054.063	<< 16.054.063 16.054.063
15.1.2.1	Scuole non statali	<< << <<	<< << <<	<< 15.444.644 15.444.644	<< 15.444.644 15.444.644
15.1.2.2	Interventi integrativi disabili	<< << <<	<< << <<	<< 609.419 609.419	<< 609.419 609.419
15.1.6	TRATTAMENTI DI QUIESCENZA, INTEGRATIVI E SOSTITUTIVI	<< << <<	<< << <<	<< << <<	<< << <<
15.1.6.1	Indennita'	<< << <<	<< << <<	<< << <<	<< << <<
15.2	Spese in conto capitale	<< << <<	<< << <<	<< 32.403.127 32.403.127	<< 32.403.127 32.403.127
15.2.3	INVESTIMENTI	<< << <<	<< << <<	<< 32.403.127 32.403.127	<< 32.403.127 32.403.127
15.2.3.1	Interventi integrativi disabili	<< << <<	<< << <<	<< 474.832 474.832	<< 474.832 474.832
15.2.3.2	Beni mobili	<< << <<	<< << <<	<< 79.948 79.948	<< 79.948 79.948
15.2.3.4	Occupazione	<< << <<	<< << <<	<< 31.848.348 31.848.348	<< 31.848.348 31.848.348

(importi in euro)

XIV LEGISLATURA - DISEGNI DI LEGGE E RELAZIONI - DOCUMENTI

MINISTERO DELL'ISTRUZIONE, DELL'UNIVERSITA' E DELLA RICERCA		07000629				
Numero	Unita' previsionali di base		Previsioni secondo la legge di Bilancio anno finanziario 2001	Previsioni assestate anno finanziario 2001	Variazioni che si propongono	Previsioni risultanti anno finanziario 2002
	Denominazione					
	16 - UFFICIO SCOLASTICO REGIONALE PER LE MARCHE		RS CF CS	<< 35.110.740 35.110.740	<< 907.550.950 907.550.955	<< 942.661.700 942.661.695
	16.1 - Spese correnti		RS CF CS	<< 35.110.740 35.110.740	<< 903.548.903 903.548.898	<< 938.659.643 938.659.638
	16.1.1 - FUNZIONAMENTO		RS CF CS	<< 35.110.740 35.110.740	<< 901.287.338 901.287.334	<< 936.398.078 936.398.074
	16.1.1.1 Uffici regionali (*)		RS CF CS	<< << <<	<< 10.506.886 10.506.886	<< 10.506.886 10.506.886
	16.1.1.2 Strutture scolastiche (**)		RS CF CS	<< 35.110.740 35.110.740	<< 890.780.452 890.780.447	<< 925.891.192 925.891.187
Dati conoscitivi						
	(*) Personale		RS CF CS	<< << <<	<< 9.714.979 9.714.979	<< 9.714.979 9.714.979
	Beni e servizi		RS CF CS	<< << <<	<< 791.907 791.907	<< 791.907 791.907
	(**) Personale		RS CF CS	<< 31.295.782 31.295.782	<< 883.666.100 883.666.096	<< 914.961.882 914.961.878
	Beni e servizi		RS CF CS	<< 3.814.958 3.814.958	<< 7.114.351 7.114.351	<< 10.929.309 10.929.309

(importi in euro)

XIV LEGISLATURA - DISEGNI DI LEGGE E RELAZIONI - DOCUMENTI

070/006/40

MINISTERO DELL'ISTRUZIONE, DELL'UNIVERSITA' E DELLA RICERCA

Unita' previsionali di base		Previsioni secondo la legge di Bilancio anno finanziario 2001	Previsioni assettate anno finanziario 2001	Variazioni che si propongono	Previsioni risultanti anno finanziario 2002
Numero	Denominazione				
	16.1.2 - INTERVENTI	RS CP CS	<< << <<	<< 2.261.565 2.261.565	<< 2.261.565 2.261.565
	16.1.2.1 Scuole non statali	RS CP CS	<< << <<	<< 2.149.494 2.149.494	<< 2.149.494 2.149.494
	16.1.2.2 Interventi integrativi disabili	RS CP CS	<< << <<	<< 112.071 112.071	<< 112.071 112.071
	16.1.6 - TRATTAMENTI DI QUIESCENZA, INTEGRATIVI E SOSTITUTIVI	RS CP CS	<< << <<	<< << <<	<< << <<
	16.1.6.1 Indennita'	RS CP CS	<< << <<	<< << <<	<< << <<
	16.2 - Spese in conto capitale	RS CP CS	<< << <<	<< 4.002.057 4.002.057	<< 4.002.057 4.002.057
	16.2.3 - INVESTIMENTI	RS CP CS	<< << <<	<< 4.002.057 4.002.057	<< 4.002.057 4.002.057
	16.2.3.1 Occupazione	RS CP CS	<< << <<	<< 3.878.591 3.878.591	<< 3.878.591 3.878.591
	16.2.3.2 Interventi integrativi disabili	RS CP CS	<< << <<	<< 87.675 87.675	<< 87.675 87.675
	16.2.3.3 Beni mobili	RS CP CS	<< << <<	<< 35.790 35.790	<< 35.790 35.790

(importi in euro)

XIV LEGISLATURA - DISEGNI DI LEGGE E RELAZIONI - DOCUMENTI

MINISTERO DELL'ISTRUZIONE, DELL'UNIVERSITA' E DELLA RICERCA		070006/41				
Numero	Unita' previsionali di base Denominazione	Previsioni secondo la legge di Bilancio anno finanziario 2001	Previsioni assestate anno finanziario 2001	Variazioni che si propongono	Previsioni risultanti anno finanziario 2002	
	17 - UFFICIO SCOLASTICO REGIONALE PER IL MOLISE	<< << <<	<< 8.312.685 8.312.685	<< 233.400.798 233.400.798	<< 241.713.483 241.713.483	
	17.1 - Spese correnti	<< << <<	<< 8.312.685 8.312.685	<< 231.659.851 231.659.851	<< 239.972.536 239.972.536	
	17.1.1 - FUNZIONAMENTO	<< << <<	<< 8.312.685 8.312.685	<< 231.171.283 231.171.283	<< 239.483.968 239.483.968	
	17.1.1.1 Uffici regionali (*)	<< << <<	<< << <<	<< 4.217.987 4.217.987	<< 4.217.987 4.217.987	
	17.1.1.2 Strutture scolastiche (**)	<< << <<	<< 8.312.685 8.312.685	<< 226.953.296 226.953.296	<< 235.265.981 235.265.981	
Dati consociativi						
	(*) Personale	<< << <<	<< << <<	<< 3.926.104 3.926.104	<< 3.926.104 3.926.104	
	Beni e servizi	<< << <<	<< << <<	<< 291.883 291.883	<< 291.883 291.883	
	(**) Personale	<< << <<	<< 7.364.469 7.364.469	<< 225.538.648 225.538.648	<< 232.903.117 232.903.117	
	Beni e servizi	<< << <<	<< 948.216 948.216	<< 1.414.648 1.414.648	<< 2.362.864 2.362.864	

(importi in euro)

XIV LEGISLATURA - DISEGNI DI LEGGE E RELAZIONI - DOCUMENTI

07/0006/42

MINISTERO DELL'ISTRUZIONE, DELL'UNIVERSITA' E DELLA RICERCA

Numero	Denominazione	Unita' previsionali di base		Previsioni secondo la legge di Bilancio anno finanziario 2001	Previsioni assentate anno finanziario 2001	Variazioni che si propongono	Previsioni risultanti anno finanziario 2002
		RS	CP				
	17.1.2 - INTERVENTI	RS	CP	<<	<<	<<	<<
		CS		<<	<<	488.568	488.568
				<<	<<	488.568	488.568
	17.1.2.1 Scuole non statali	RS	CP	<<	<<	<<	<<
		CS		<<	<<	456.031	456.031
				<<	<<	456.031	456.031
	17.1.2.2 Interventi integrativi disabili	RS	CP	<<	<<	<<	<<
		CS		<<	<<	32.537	32.537
				<<	<<	32.537	32.537
	17.1.6 - TRATTAMENTI DI QUIESCENZA, INTEGRATIVI E SOSTITUTIVI	RS	CP	<<	<<	<<	<<
		CS		<<	<<	<<	<<
				<<	<<	<<	<<
	17.1.6.1 Indennita'	RS	CP	<<	<<	<<	<<
		CS		<<	<<	<<	<<
				<<	<<	<<	<<
	17.2 - Spese in conto capitale	RS	CP	<<	<<	<<	<<
		CS		<<	<<	1.740.947	1.740.947
				<<	<<	1.740.947	1.740.947
	17.2.3 - INVESTIMENTI	RS	CP	<<	<<	<<	<<
		CS		<<	<<	1.740.947	1.740.947
				<<	<<	1.740.947	1.740.947
	17.2.3.1 Occupazione	RS	CP	<<	<<	<<	<<
		CS		<<	<<	1.693.462	1.693.462
				<<	<<	1.693.462	1.693.462
	17.2.3.2 Interventi integrativi disabili	RS	CP	<<	<<	<<	<<
		CS		<<	<<	25.174	25.174
				<<	<<	25.174	25.174
	17.2.3.3 Beni mobili	RS	CP	<<	<<	<<	<<
		CS		<<	<<	22.311	22.311
				<<	<<	22.311	22.311

(importi in euro)

XIV LEGISLATURA - DISEGNI DI LEGGE E RELAZIONI - DOCUMENTI

Unità previsionali di base		Previsioni secondo la legge di Bilancio anno finanziario 2001	Previsioni accertate anno finanziario 2001	Variazioni che si propongono	Previsioni risultanti anno finanziario 2002
Numero	Denominazione				
	16 - UFFICIO SCOLASTICO REGIONALE PER L'ABRUZZO	<< << <<	<< 31.627.799 31.627.799	<< 855.024.500 854.409.268	<< 886.652.387 886.037.067
	16.1 - Spese correnti	<< << <<	<< 31.627.799 31.627.799	<< 838.007.555 837.392.235	<< 869.635.354 869.020.034
	16.1.1 - FUNZIONAMENTO	<< << <<	<< 31.627.799 31.627.799	<< 835.733.595 835.118.275	<< 867.361.394 866.746.074
16.1.1.1	Uffici regionali (*)	<< << <<	<< << <<	<< 10.703.975 10.088.654	<< 10.703.975 10.088.654
16.1.1.2	Strutture scolastiche (**)	<< << <<	<< 31.627.799 31.627.799	<< 825.029.621 825.029.621	<< 856.657.420 856.657.420
Dati consuntivi					
(*)	Personale	<< << <<	<< << <<	<< 9.974.246 9.358.926	<< 9.974.246 9.358.926
	Beni e servizi	<< << <<	<< << <<	<< 729.728 729.728	<< 729.728 729.728
(**)	Personale	<< << <<	<< 28.192.071 28.192.071	<< 818.825.027 818.825.027	<< 847.017.098 847.017.098
	Beni e servizi	<< << <<	<< 3.435.728 3.435.728	<< 6.204.593 6.204.593	<< 9.640.321 9.640.321

(importi in euro)

XIV LEGISLATURA - DISEGNI DI LEGGE E RELAZIONI - DOCUMENTI

MINISTERO DELL'ISTRUZIONE, DELL'UNIVERSITA' E DELLA RICERCA
070/006/44

Numero	Denominazione	Unita' previsionali di base			Previsioni secondo la legge di Bilancio anno finanziario 2001	Previsioni assentate anno finanziario 2001	Variazioni che si propongono	Previsioni risultanti anno finanziario 2002
		RS	CP	CS				
	18.1.2 - INTERVENTI	RS	CP	CS	<<	<<	<<	2.273.960 2.273.960
	18.1.2.1 Scuole non statali	RS	CP	CS	<<	<<	<<	2.121.088 2.121.088
	18.1.2.2 Interventi integrativi disabili	RS	CP	CS	<<	<<	<<	152.871 152.871
	18.1.6 - TRATTAMENTI DI QUIESCENZA, INTEGRATIVI E SOSTITUTIVI	RS	CP	CS	<<	<<	<<	<<
	18.1.6.1 Indennita'	RS	CP	CS	<<	<<	<<	<<
	18.2 - Spese in conto capitale	RS	CP	CS	<<	<<	<<	17.017.033 17.017.033
	18.2.3 - INVESTIMENTI	RS	CP	CS	<<	<<	<<	<<
	18.2.3.1 Occupazione	RS	CP	CS	<<	<<	<<	16.862.318 16.862.318
	18.2.3.2 Interventi integrativi disabili	RS	CP	CS	<<	<<	<<	118.925 118.925
	18.2.3.3 Beni mobili	RS	CP	CS	<<	<<	<<	35.790 35.790

(importi in euro)

XIV LEGISLATURA - DISEGNI DI LEGGE E RELAZIONI - DOCUMENTI

Unità previsionali di base		070006/45			
Numero	Denominazione	Previsioni secondo la legge di Bilancio anno finanziario 2001	Previsioni assentate anno finanziario 2001	Variazioni che si propongono	Previsioni risultanti anno finanziario 2002
	19 - UFFICIO SCOLASTICO REGIONALE PER LA PUGLIA	RS << CP << CS <<	<< 101.023.775 88.628.810	<< 2.757.208.596 2.769.603.561	<< 2.858.232.371 2.858.232.371
	19.1 - Spese correnti	RS << CP << CS <<	<< 101.023.775 88.628.810	<< 2.706.801.629 2.719.276.594	<< 2.807.905.404 2.807.905.404
	19.1.1 - FUNZIONAMENTO	RS << CP << CS <<	<< 101.023.775 88.628.810	<< 2.696.301.543 2.708.776.508	<< 2.797.405.318 2.797.405.318
	19.1.1.1 Uffici regionali (*)	RS << CP << CS <<	<< << <<	<< 22.397.304 22.397.304	<< 22.397.304 22.397.304
	19.1.1.2 Strutture scolastiche (**)	RS << CP << CS <<	<< 101.023.775 88.628.810	<< 2.673.984.159 2.686.379.124	<< 2.775.007.934 2.775.007.934
Dati conoscitivi					
	(*) Personale	RS << CP << CS <<	<< << <<	<< 20.442.118 20.442.118	<< 20.442.118 20.442.118
	Beni e servizi	RS << CP << CS <<	<< << <<	<< 1.955.266 1.955.266	<< 1.955.266 1.955.266
	(**) Personale	RS << CP << CS <<	<< 87.872.734 80.642.337	<< 2.648.330.444 2.655.560.841	<< 2.736.203.178 2.736.203.178
	Beni e servizi	RS << CP << CS <<	<< 13.151.041 7.986.472	<< 25.653.716 30.818.285	<< 30.804.757 30.804.757

(importi in euro)

XIV LEGISLATURA - DISEGNI DI LEGGE E RELAZIONI - DOCUMENTI

070006/46

MINISTERO DELL'ISTRUZIONE, DELL'UNIVERSITA' E DELLA RICERCA

Unita' previsionali di base		Previsioni secondo la legge di Bilancio anno finanziario 2001	Previsioni accertate anno finanziario 2001	Variazioni che si propongono	Previsioni risultanti anno finanziario 2002
Numero	Denominazione				
19.1.2	INTERVENTI	RS CP CS	<< << <<	<< 10.500.085 10.500.085	<< 10.500.085 10.500.085
19.1.2.1	Scuole non statali	RS CP CS	<< << <<	<< 9.415.009 9.415.009	<< 9.415.009 9.415.009
19.1.2.2	Interventi integrativi disabili	RS CP CS	<< << <<	<< 465.328 465.328	<< 465.328 465.328
19.1.2.3	Interventi diversi	RS CP CS	<< << <<	<< 619.748 619.748	<< 619.748 619.748
19.1.6	TRATTAMENTI DI QUIESCENZA, INTEGRATIVI E SOSTITUTIVI	RS CP CS	<< << <<	<< << <<	<< << <<
19.1.6.1	Indennita'	RS CP CS	<< << <<	<< << <<	<< << <<
19.2	Spese in conto capitale	RS CP CS	<< << <<	<< 50.326.967 50.326.967	<< 50.326.967 50.326.967
19.2.3	INVESTIMENTI	RS CP CS	<< << <<	<< 50.326.967 50.326.967	<< 50.326.967 50.326.967
19.2.3.1	Occupazione	RS CP CS	<< << <<	<< 49.912.461 49.912.461	<< 49.912.461 49.912.461
19.2.3.2	Interventi integrativi disabili	RS CP CS	<< << <<	<< 361.983 361.983	<< 361.983 361.983

(importi in euro)

XIV LEGISLATURA - DISEGNI DI LEGGE E RELAZIONI - DOCUMENTI

MINISTERO DELL'ISTRUZIONE, DELL'UNIVERSITA' E DELLA RICERCA

Unita' previsionali di base		Previsioni secondo la legge di Bilancio anno finanziario 2001	Previsioni assestate anno finanziario 2001	Variazioni che si propongono	Previsioni risultanti anno finanziario 2002
Numero	Denominazione				
19.2.3.3	Basi mobili	<< << <<	<< << <<	<< 52.524 52.524	<< 52.524 52.524

(importi in euro)

XIV LEGISLATURA - DISEGNI DI LEGGE E RELAZIONI - DOCUMENTI

MINISTERO DELL'ISTRUZIONE, DELL'UNIVERSITA' E DELLA RICERCA		070/006/48					
Numero	Unita' previsionali di base Denominazione	Previsioni secondo la legge di Bilancio anno finanziario 2001			Previsioni assettate anno finanziario 2001	Variazioni che si propongono	Previsioni risultanti anno finanziario 2002
		RS	CP	CS			
	20 - UFFICIO SCOLASTICO REGIONALE PER LA CAMPANIA	<<	<<	<<	<<	<<	<<
		RS	153.098.305	129.369.466	153.098.305	4.073.714.122	4.226.812.427
		CP	<<	<<	<<	4.097.442.961	4.226.812.427
		CS	<<	<<	<<	<<	<<
	20.1 - Spese correnti	RS	<<	<<	<<	<<	<<
		CP	153.098.305	129.369.466	153.098.305	3.954.640.869	4.107.739.174
		CS	<<	<<	<<	3.978.369.708	4.107.739.174
	20.1.1 - FUNZIONAMENTO	RS	<<	<<	<<	<<	<<
		CP	153.098.305	129.369.466	153.098.305	3.932.611.400	4.085.709.705
		CS	<<	<<	<<	3.956.340.239	4.085.709.705
	20.1.1.1 Uffici regionali (*)	RS	<<	<<	<<	<<	<<
		CP	<<	<<	<<	<<	<<
		CS	<<	<<	<<	<<	<<
	20.1.1.2 Strutture scolastiche (**)	RS	<<	<<	<<	<<	<<
		CP	153.098.305	129.369.466	153.098.305	3.899.278.654	4.052.376.959
		CS	<<	<<	<<	3.923.007.493	4.052.376.959
Dati conoettivi							
	(*) Personale	RS	<<	<<	<<	<<	<<
		CP	<<	<<	<<	30.414.754	30.414.754
		CS	<<	<<	<<	30.414.754	30.414.754
	Beni e servizi	RS	<<	<<	<<	<<	<<
		CP	<<	<<	<<	2.917.991	2.917.991
		CS	<<	<<	<<	2.917.991	2.917.991
	(**) Personale	RS	<<	<<	<<	<<	<<
		CP	133.595.442	116.035.908	133.595.442	3.868.138.369	4.001.733.811
		CS	<<	<<	<<	3.885.697.903	4.001.733.811
	Beni e servizi	RS	<<	<<	<<	<<	<<
		CP	19.502.863	13.333.558	19.502.863	31.140.285	50.643.148
		CS	<<	<<	<<	37.309.590	50.643.148

(importi in euro)

XIV LEGISLATURA - DISEGNI DI LEGGE E RELAZIONI - DOCUMENTI

MINISTERO DELL'ISTRUZIONE, DELL'UNIVERSITA' E DELLA RICERCA		070006/49			
Numero	Unita' previsionali di base Denominazione	Previsioni secondo la legge di Bilancio anno finanziario 2001	Previsioni assestate anno finanziario 2001	Variazioni che si propongono	Previsioni risultanti anno finanziario 2002
	20.1.2 - INTERVENTI	RS CP CS	<< << <<	<< 22.029.469 22.029.469	<< 22.029.469 22.029.469
	20.1.2.1 Scuole non statali	RS CP CS	<< << <<	<< 21.272.860 21.272.860	<< 21.272.860 21.272.860
	20.1.2.2 Interventi integrativi disabili	RS CP CS	<< << <<	<< 756.609 756.609	<< 756.609 756.609
	20.1.6 - TRATTAMENTI DI QUIESCENZA, INTEGRATIVI E SOSTITUTIVI	RS CP CS	<< << <<	<< << <<	<< << <<
	20.1.6.1 Indennita'	RS CP CS	<< << <<	<< << <<	<< << <<
	20.2 - Spese in conto capitale	RS CP CS	<< << <<	<< 119.073.253 119.073.253	<< 119.073.253 119.073.253
	20.2.3 - INVESTIMENTI	RS CP CS	<< << <<	<< 119.073.253 119.073.253	<< 119.073.253 119.073.253
	20.2.3.1 Occupazione	RS CP CS	<< << <<	<< 118.398.777 118.398.777	<< 118.398.777 118.398.777
	20.2.3.2 Interventi integrativi disabili	RS CP CS	<< << <<	<< 589.416 589.416	<< 589.416 589.416
	20.2.3.3 Beni mobili	RS CP CS	<< << <<	<< 85.060 85.060	<< 85.060 85.060

(importi in euro)

XIV LEGISLATURA - DISEGNI DI LEGGE E RELAZIONI - DOCUMENTI

MINISTERO DELL'ISTRUZIONE, DELL'UNIVERSITA' E DELLA RICERCA		070/006/50		
Numero	Denominazione	Unita' previsionali di base		
		Previsioni secondo la legge di Bilancio anno finanziario 2001	Previsioni accertate anno finanziario 2001	Variazioni che si propongono
		Previsioni risultanti anno finanziario 2002		
21 - UFFICIO SCOLASTICO REGIONALE PER LA BASILICATA	RS	<<	<<	<<
	CP	<<	18.913.570	505.201.659
	CS	<<	18.913.570	505.201.659
21.1 - Spese correnti	RS	<<	<<	<<
	CP	<<	18.913.570	499.107.508
	CS	<<	18.913.570	499.107.508
21.1.1 - FUNZIONAMENTO	RS	<<	<<	<<
	CP	<<	18.913.570	498.257.420
	CS	<<	18.913.570	498.257.420
21.1.1.1 Uffici regionali (*)	RS	<<	<<	<<
	CP	<<	<<	4.722.477
	CS	<<	<<	4.722.477
21.1.1.2 Strutture scolastiche (**)	RS	<<	<<	<<
	CP	<<	18.913.570	493.534.943
	CS	<<	18.913.570	493.534.943
Dati conoscitivi				
(*) Personale	RS	<<	<<	<<
	CP	<<	<<	4.294.647
	CS	<<	<<	4.294.647
Beni e servizi	RS	<<	<<	<<
	CP	<<	<<	427.830
	CS	<<	<<	427.830
(**) Personale	RS	<<	<<	<<
	CP	<<	16.926.514	490.663.251
	CS	<<	16.926.514	490.663.251
Beni e servizi	RS	<<	<<	<<
	CP	<<	1.987.056	2.871.692
	CS	<<	1.987.056	2.871.692

(importi in euro)

XIV LEGISLATURA - DISEGNI DI LEGGE E RELAZIONI - DOCUMENTI

070006/51

MINISTERO DELL'ISTRUZIONE, DELL'UNIVERSITA' E DELLA RICERCA

Numero	Unita' previsionali di base		Previsioni secondo la legge di Bilancio anno finanziario 2001	Previsioni assestate anno finanziario 2001	Variazioni che si propongono	Previsioni risultanti anno finanziario 2002
	Denominazione					
	21.1.2	INTERVENTI	RS CP CS	<< << <<	<< 850.088 850.088	<< 850.088 850.088
	21.1.2.1	Scuole non statali	RS CP CS	<< << <<	<< 793.278 793.278	<< 793.278 793.278
	21.1.2.2	Interventi integrativi disabili	RS CP CS	<< << <<	<< 56.810 56.810	<< 56.810 56.810
	21.1.6	TRATTAMENTI DI QUIESCENZA, INTEGRATIVI E SOSTITUTIVI	RS CP CS	<< << <<	<< << <<	<< << <<
	21.1.6.1	Indennita'	RS CP CS	<< << <<	<< << <<	<< << <<
	21.2	Spese in conto capitale	RS CP CS	<< << <<	<< 6.094.151 6.094.151	<< 6.094.151 6.094.151
	21.2.3	INVESTIMENTI	RS CP CS	<< << <<	<< 6.094.151 6.094.151	<< 6.094.151 6.094.151
	21.2.3.1	Occupazione	RS CP CS	<< << <<	<< 6.027.568 6.027.568	<< 6.027.568 6.027.568
	21.2.3.2	Interventi integrativi disabili	RS CP CS	<< << <<	<< 44.271 44.271	<< 44.271 44.271
	21.2.3.4	Beni mobili	RS CP CS	<< << <<	<< 22.311 22.311	<< 22.311 22.311

(importi in euro)

XIV LEGISLATURA - DISEGNI DI LEGGE E RELAZIONI - DOCUMENTI

MINISTERO DELL'ISTRUZIONE, DELL'UNIVERSITA' E DELLA RICERCA		07/0006/52				
Unita' previsionali di base		Previsioni secondo la legge di Bilancio anno finanziario 2001	Previsioni assestate anno finanziario 2001	Variazioni che si propongono	Previsioni risultanti anno finanziario 2002	
Numero	Denominazione					
	22 - UFFICIO SCOLASTICO REGIONALE PER LA CALABRIA	RS CP CS	<< << <<	<< 60.233.705 60.233.705	<< 1.734.232.079 1.734.232.079	<< 1.794.465.784 1.794.465.784
	22.1 - Spese correnti	RS CP CS	<< << <<	<< 60.233.705 60.233.705	<< 1.703.123.358 1.703.123.358	<< 1.763.357.063 1.763.357.063
	22.1.1 - FUNZIONAMENTO	RS CP CS	<< << <<	<< 60.233.705 60.233.705	<< 1.692.680.600 1.692.680.600	<< 1.752.914.305 1.752.914.305
	22.1.1.1 Uffici regionali (*)	RS CP CS	<< << <<	<< << <<	<< 14.322.726 14.322.726	<< 14.322.726 14.322.726
	22.1.1.2 Strutture scolastiche (**)	RS CP CS	<< << <<	<< 60.233.705 60.233.705	<< 1.678.357.874 1.678.357.874	<< 1.738.591.579 1.738.591.579
Dati consociativi						
	(*) Personale	RS CP CS	<< << <<	<< << <<	<< 13.057.155 13.057.155	<< 13.057.155 13.057.155
	Beni e servizi	RS CP CS	<< << <<	<< << <<	<< 1.265.571 1.265.571	<< 1.265.571 1.265.571
	(**) Personale	RS CP CS	<< << <<	<< 53.076.566 53.076.566	<< 1.657.691.515 1.667.691.515	<< 1.720.768.081 1.720.768.081
	Beni e servizi	RS CP CS	<< << <<	<< 7.157.139 7.157.139	<< 10.666.359 10.666.359	<< 17.823.498 17.823.498

(importi in euro)

XIV LEGISLATURA - DISEGNI DI LEGGE E RELAZIONI - DOCUMENTI

07000653

MINISTERO DELL'ISTRUZIONE, DELL'UNIVERSITA' E DELLA RICERCA

Numero	Denominazione	Previsioni secondo la legge di Bilancio anno finanziario 2001	Previsioni assestate anno finanziario 2001	Variazioni che si propongono	Previsioni risultanti anno finanziario 2002
22.1.2	INTERVENTI	<< << <<	<< << <<	<< 10.442.759 10.442.759	<< 10.442.759 10.442.759
22.1.2.1	Suole non statali	<< << <<	<< << <<	<< 10.192.277 10.192.277	<< 10.192.277 10.192.277
22.1.2.2	Interventi integrativi disabili	<< << <<	<< << <<	<< 250.482 250.482	<< 250.482 250.482
22.1.6	TRATTAMENTI DI QUIESCENZA, INTEGRATIVI E SOSTITUTIVI	<< << <<	<< << <<	<< << <<	<< << <<
22.1.6.1	Indennita'	<< << <<	<< << <<	<< << <<	<< << <<
22.2	Spese in conto capitale	<< << <<	<< << <<	<< 31.108.720 31.108.720	<< 31.108.720 31.108.720
22.2.3	INVESTIMENTI	<< << <<	<< << <<	<< 31.108.720 31.108.720	<< 31.108.720 31.108.720
22.2.3.1	Occupazione	<< << <<	<< << <<	<< 30.865.530 30.865.530	<< 30.865.530 30.865.530
22.2.3.2	Interventi integrativi disabili	<< << <<	<< << <<	<< 195.315 195.315	<< 195.315 195.315
22.2.3.4	Beni mobili	<< << <<	<< << <<	<< 47.876 47.876	<< 47.876 47.876

(importi in euro)

XIV LEGISLATURA - DISEGNI DI LEGGE E RELAZIONI - DOCUMENTI

Unità previsionali di base		MINISTERO DELL'ISTRUZIONE, DELL'UNIVERSITA' E DELLA RICERCA					070/006/54	
		Previsioni secondo la legge di Bilancio anno finanziario 2001	Previsioni assestate anno finanziario 2001	Variazioni che si propongono	Previsioni risultanti anno finanziario 2002			
Numero	Denominazione							
	23 - UFFICIO SCOLASTICO REGIONALE PER LA SARDEGNA	RS CP CS	<< << <<	<< 45.419.067 45.419.067	<< 1.204.090.496 1.204.090.496	<< 1.249.509.563 1.249.509.563		
	23.1 - Spese correnti	RS CP CS	<< << <<	<< 45.419.067 45.419.067	<< 1.196.176.585 1.196.176.585	<< 1.241.595.652 1.241.595.652		
	23.1.1 - FUNZIONAMENTO	RS CP CS	<< << <<	<< 45.419.067 45.419.067	<< 1.192.914.643 1.192.914.643	<< 1.238.333.710 1.238.333.710		
23.1.1.1	Uffici regionali (*)	RS CP CS	<< << <<	<< << <<	<< 11.824.222 11.824.222	<< 11.824.222 11.824.222		
23.1.1.2	Strutture scolastiche (**)	RS CP CS	<< << <<	<< 45.419.067 45.419.067	<< 1.181.090.421 1.181.090.421	<< 1.226.509.488 1.226.509.488		
Dati conoscitivi								
(*)	Personale	RS CP CS	<< << <<	<< << <<	<< 10.856.552 10.856.552	<< 10.856.552 10.856.552		
	Beni e servizi	RS CP CS	<< << <<	<< << <<	<< 967.670 967.670	<< 967.670 967.670		
(**)	personale	RS CP CS	<< << <<	<< 40.191.187 40.191.187	<< 1.173.158.403 1.173.158.403	<< 1.213.349.590 1.213.349.590		
	Beni e servizi	RS CP CS	<< << <<	<< 5.227.879 5.227.879	<< 7.932.020 7.932.020	<< 13.159.899 13.159.899		

(importi in euro)

XIV LEGISLATURA - DISEGNI DI LEGGE E RELAZIONI - DOCUMENTI

MINISTERO DELL'ISTRUZIONE, DELL'UNIVERSITA' E DELLA RICERCA		07/0006/55			
Numero	Unita' previsionali di base Denominazione	Previsioni secondo la legge di Bilancio anno finanziario 2001	Previsioni assettate anno finanziario 2001	Variazioni che si propongono	Previsioni risultanti anno finanziario 2002
	23.1.2 - INTERVENTI	RS CP CS	<< << <<	<< 3.261.942 3.261.942	<< 3.261.942 3.261.942
	23.1.2.1 Scuole non statali	RS CP CS	<< << <<	<< 3.085.314 3.085.314	<< 3.085.314 3.085.314
	23.1.2.2 Interventi integrativi disabili	RS CP CS	<< << <<	<< 176.628 176.628	<< 176.628 176.628
	23.1.6 - TRATTAMENTI DI QUIESCENZA, INTEGRATIVI E SOSTITUTIVI	RS CP CS	<< << <<	<< << <<	<< << <<
	23.1.6.1 Indennita'	RS CP CS	<< << <<	<< << <<	<< << <<
	23.2 - Spese in conto capitale	RS CP CS	<< << <<	<< 7.913.911 7.913.911	<< 7.913.911 7.913.911
	23.2.3 - INVESTIMENTI	RS CP CS	<< << <<	<< 7.913.911 7.913.911	<< 7.913.911 7.913.911
	23.2.3.1 Occupazione	RS CP CS	<< << <<	<< 7.739.107 7.739.107	<< 7.739.107 7.739.107
	23.2.3.2 Interventi integrativi disabili	RS CP CS	<< << <<	<< 137.154 137.154	<< 137.154 137.154
	23.2.3.4 Beni mobili	RS CP CS	<< << <<	<< 37.650 37.650	<< 37.650 37.650

(importi in euro)

XIV LEGISLATURA - DISEGNI DI LEGGE E RELAZIONI - DOCUMENTI

070006/56

MINISTERO DELL'ISTRUZIONE, DELL'UNIVERSITA' E DELLA RICERCA

Unita' previsionali di base		Previsioni secondo la legge di Bilancio anno finanziario 2001	Previsioni assestate anno finanziario 2001	Variazioni che si propongono	Previsioni risultanti anno finanziario 2002
Numero	Denominazione				
24	UFFICIO SCOLASTICO REGIONALE PER LA SICILIA	<< << <<	<< 113.005.858 113.005.858	<< 3.388.896.232 3.391.890.368	<< 3.501.902.090 3.504.896.226
24.1	Spese correnti	<< << <<	<< 113.005.858 113.005.858	<< 3.364.543.868 3.367.538.003	<< 3.477.549.726 3.480.543.861
24.1.1	FUNZIONAMENTO	<< << <<	<< 113.005.858 113.005.858	<< 3.359.348.311 3.362.342.447	<< 3.472.354.169 3.475.348.305
24.1.1.1	Uffici regionali (*)	<< << <<	<< << <<	<< 30.137.321 30.137.321	<< 30.137.321 30.137.321
24.1.1.2	Strutture scolastiche (**)	<< << <<	<< 113.005.858 113.005.858	<< 3.329.210.990 3.332.205.125	<< 3.442.216.848 3.445.210.983
Detti conoecitivi					
(*)	Personale	<< << <<	<< << <<	<< 27.735.501 27.735.501	<< 27.735.501 27.735.501
	Beni e servizi	<< << <<	<< << <<	<< 2.401.821 2.401.821	<< 2.401.821 2.401.821
(**)	Personale	<< << <<	<< 112.889.655 112.889.655	<< 3.317.475.690 3.320.469.825	<< 3.430.365.345 3.433.359.480
	Beni e servizi	<< << <<	<< 116.203 116.203	<< 11.735.300 11.735.300	<< 11.851.503 11.851.503

(importi in euro)

XIV LEGISLATURA - DISEGNI DI LEGGE E RELAZIONI - DOCUMENTI

MINISTERO DELL'ISTRUZIONE, DELL'UNIVERSITA' E DELLA RICERCA

07000657

Numero	Unita' previsionali di base		Previsioni secondo la legge di Bilancio anno finanziario 2001	Previsioni assestate anno finanziario 2001	Variazioni che si propongono	Previsioni risultanti anno finanziario 2002
	Denominazione					
	24.1.2 - INTERVENTI	RS CP CS	<< << <<	<< << <<	<< 5.195.556 5.195.556	<< 5.195.556 5.195.556
	24.1.2.1 Scuole non statali	RS CP CS	<< << <<	<< << <<	<< 4.542.238 4.542.238	<< 4.542.238 4.542.238
	24.1.2.2 Interventi integrativi disabili	RS CP CS	<< << <<	<< << <<	<< 653.310 653.310	<< 653.310 653.310
	24.1.6 - TRATTAMENTI DI QUIESCENZA, INTEGRATIVI E SOSTITUTIVI	RS CP CS	<< << <<	<< << <<	<< << <<	<< << <<
	24.1.6.1 Indennita'	RS CP CS	<< << <<	<< << <<	<< << <<	<< << <<
	24.2 - Spese in conto capitale	RS CP CS	<< << <<	<< << <<	<< 24.352.365 24.352.365	<< 24.352.365 24.352.365
	24.2.3 - INVESTIMENTI	RS CP CS	<< << <<	<< << <<	<< 24.352.365 24.352.365	<< 24.352.365 24.352.365
	24.2.3.1 Occupazione	RS CP CS	<< << <<	<< << <<	<< 23.763.731 23.763.731	<< 23.763.731 23.763.731
	24.2.3.2 Interventi integrativi disabili	RS CP CS	<< << <<	<< << <<	<< 508.686 508.686	<< 508.686 508.686
	24.2.3.4 Beni mobili	RS CP CS	<< << <<	<< << <<	<< 79.948 79.948	<< 79.948 79.948

(importi in euro)

XIV LEGISLATURA - DISEGNI DI LEGGE E RELAZIONI - DOCUMENTI

MINISTERO DELL'ISTRUZIONE, DELL'UNIVERSITA' E DELLA RICERCA		07000658				
Numero	Denominazione	Unita' previsionali di base		Previsioni assestate anno finanziario 2001	Variazioni che si propongono	Previsioni risultanti anno finanziario 2002
		Previsioni secondo la legge di Bilancio anno finanziario 2001	Previsioni secondo la legge di Bilancio anno finanziario 2001			
	25 - PROGRAMMAZIONE, COORDINAMENTO E AFFARI ECONOMICI	RS CP CS	8.477.070.597 9.954.651.369 9.773.825.376	8.873.481.988 10.007.356.852 9.512.142.682	447.129.220 -481.575.764 1.707.377.990	9.320.611.208 9.525.781.088 11.219.520.672
	25.1 - Spese correnti	RS CP CS	4.625.838.378 6.961.504.426 6.296.577.014	4.677.713.466 6.964.010.297 6.172.756.588	744.899.884 1.086.503 1.328.115.181	5.422.613.350 6.965.096.800 7.500.871.769
	25.1.1.0 FUSIONAMENTO (*)	RS CP CS	5.940.224 19.414.637 19.425.483	7.306.297 19.495.227 21.390.200	-2.072.238 -1.551.870 -3.187.065	5.234.059 17.943.357 18.203.135
	25.1.2 - INTERVENTI	RS CP CS	4.819.898.155 6.942.089.789 6.277.151.531	4.670.407.169 6.944.515.070 6.151.366.387	746.972.122 2.638.373 1.331.302.248	5.417.379.291 6.947.153.443 7.482.668.635
	25.1.2.1 Ricerca scientifica	RS CP CS	14.342.834 59.010.365 59.010.365	16.391.606 59.010.365 59.010.365	-297 -3.615.196 -3.615.198	16.391.309 55.395.167 55.395.167
Dati connessivi						
	(*) Personale	RS CP CS	130.755 11.425.798 11.436.643	1.311.274 12.726.411 13.010.491	-945.854 -849.640 -1.373.942	365.420 11.376.771 11.636.549
	Beni e servizi	RS CP CS	5.602.866 7.779.674 7.779.674	5.995.022 7.059.651 8.170.544	-1.126.383 -681.571 -1.792.464	4.868.639 6.378.080 6.378.080
	Informatica di servizio	RS CP CS	206.583 209.165 209.165	<< 209.165 209.165	<< -20.658 -20.658	<< 188.507 188.507

(importi in euro)

XIV LEGISLATURA - DISEGNI DI LEGGE E RELAZIONI - DOCUMENTI

MINISTERO DELL'ISTRUZIONE, DELL'UNIVERSITA' E DELLA RICERCA		07/0006/59						
Numero	Unità previsionali di base Denominazione	Previsioni secondo la legge di Bilancio anno finanziario 2001				Previsioni assentate anno finanziario 2001	Variazioni che si propongono	Previsioni risultanti anno finanziario 2002
		RS	CP	CS	CS			
25.1.1.2.2	Borse di studio post laurea	RS	20.658.276	174.650.230	174.650.230	64.685.071	-46.174.739	18.510.332
		CP	174.650.230			175.476.561	-11.537.131	163.939.430
		CS	174.650.230			175.476.561	996.761	176.473.322
25.1.1.2.3	Piani e programmi di sviluppo dell'università	RS	73.342.077	131.696.509	131.696.509	56.965.196	25.922.845	82.788.041
		CP	131.696.509			131.696.509	-5.164.569	126.531.940
		CS	131.696.509			105.873.664	20.658.276	126.531.940
25.1.1.2.4	Università' ed istituti non statali	RS	<<	<<	<<	<<	<<	<<
		CP	111.038.233			111.038.233	-2.582.284	108.455.949
		CS	111.038.233			111.038.233	-2.582.284	108.455.949
25.1.1.2.5	Finanziamento ordinario delle Università' statali	RS	4.655.331.643	6.162.880.177	5.497.941.919	4.393.084.818	819.874.996	5.202.959.814
		CP	6.162.880.177			6.162.880.177	28.405.129	6.191.285.306
		CS	5.497.941.919			5.343.004.850	1.370.934.838	6.713.939.688
25.1.1.2.6	Finanziamento ordinario degli osservatori	RS	<<	<<	<<	<<	<<	<<
		CP	43.898.836			43.898.836	<<	43.898.836
		CS	43.898.836			43.898.836	<<	43.898.836
25.1.1.2.7	Diritto allo studio	RS	12.322.662	156.486.440	156.486.440	103.549.608	-51.645.690	51.903.918
		CP	156.486.440			156.486.440	<<	156.486.440
		CS	156.486.440			208.132.130	-51.645.690	156.486.440
25.1.1.2.8	Accordi ed organismi internazionali	RS	93.272	1.444.530	1.444.530	758.715	-556	758.159
		CP	1.444.530			2.477.444	<<	2.477.444
		CS	1.444.530			2.477.444	<<	2.477.444
25.1.1.2.9	Altri interventi per le Università' statali	RS	43.806.391	100.984.468	100.984.468	44.972.155	-904.437	44.067.718
		CP	100.984.468			101.550.504	-2.967.574	98.682.930
		CS	100.984.468			102.454.304	-3.444.457	99.009.847
25.1.1.5	25.1.5 - ONERI COMUNI	RS	<<	<<	<<	<<	<<	<<
		CP	<<	<<	<<	<<	<<	<<
		CS	<<	<<	<<	<<	<<	<<
25.1.1.5.1	Residui passivi parenti	RS	<<	<<	<<	<<	<<	<<
		CP	<<	<<	<<	<<	<<	<<
		CS	<<	<<	<<	<<	<<	<<

(importi in euro)

XIV LEGISLATURA - DISEGNI DI LEGGE E RELAZIONI - DOCUMENTI

MINISTERO DELL'ISTRUZIONE, DELL'UNIVERSITA' E DELLA RICERCA		070/006/60			
Numero	Unita' previsionali di base Denominazione	Previsioni secondo la legge di Bilancio anno finanziario 2001	Previsioni assettate anno finanziario 2001	Variazioni che si propongono	Previsioni risultanti anno finanziario 2002
		RS CP CS	25.2 - Spese in conto capitale	3.651.232.218 2.993.146.944 3.477.248.963	4.195.768.522 3.043.346.554 3.339.386.094
RS CP CS	25.2.3 - INVESTIMENTI	3.651.232.218 2.993.146.944 3.477.248.963	4.195.768.522 3.043.346.554 3.339.386.094	-297.770.665 -482.662.266 379.262.809	3.897.997.857 2.560.684.288 3.718.648.903
RS CP CS	25.2.3.1 Ricerca scientifica	1.369.730.306 1.653.685.583 1.704.118.744	1.494.735.197 1.653.685.583 1.645.871.960	6.084.942 5.422.798 282.326.076	1.500.820.139 1.659.188.381 1.928.198.036
RS CP CS	25.2.3.2 Ricerca applicata	1.795.079.199 632.814.638 1.066.483.497	2.227.378.853 675.267.396 1.005.644.874	-330.377.918 -267.266.446 105.873.664	1.897.000.935 408.000.950 1.111.518.538
RS CP CS	25.2.3.3 Millizia universitaria, grandi attrezzature e ricerca scientifica	466.406.105 513.840.528 513.840.528	430.487.330 516.422.813 504.792.204	11.629.988 -159.502.549 2.674.988	442.117.318 356.920.264 507.467.192
RS CP CS	25.2.3.4 Accordi internazionali per la ricerca scientifica	<< 99.159.725 99.159.725	273.159 104.324.294 104.324.294	-986 13.272.942 13.272.942	272.173 117.597.236 117.597.236
RS CP CS	25.2.3.5 Intese istituzionali di programma	20.016.609 93.445.051 93.445.051	42.873.705 93.445.051 78.531.067	14.913.587 -74.568.871 -24.844.443	57.787.292 18.876.180 53.686.624
RS CP CS	25.2.3.6 Beni mobili	<< 201.418 201.418	20.278 201.418 221.696	-20.278 -20.142 -40.420	<< 181.276 181.276
RS CP CS	25.2.10 - ONERI COMUNI	<< << <<	<< << <<	<< << <<	<< << <<
RS CP CS	25.2.10.1 Residui passivi parenti	<< << <<	<< << <<	<< << <<	<< << <<

(importi in euro)

XIV LEGISLATURA - DISEGNI DI LEGGE E RELAZIONI - DOCUMENTI

MINISTERO DELL'ISTRUZIONE, DELL'UNIVERSITA' E DELLA RICERCA		070/006/61					
Numero	Denominazione	Unita' previsionali di base		Previsioni secondo la legge di Bilancio anno finanziario 2001	Previsioni assestate anno finanziario 2001	Variazioni che si propongono	Previsioni risultanti anno finanziario 2002
		RS	CP				
	26 - AFFARI GENERALI E SISTEMA INFORMATIVO	RS	11.541.107	25.527.004	-10.129.821	15.397.183	
		CP	426.251.592	446.469.174	425.632	446.894.806	
		CS	426.256.757	456.704.770	-9.797.053	446.907.717	
	26.1 - Spese correnti	RS	11.225.036	25.145.492	-10.129.454	15.016.038	
		CP	425.608.087	445.825.669	413.805	446.239.474	
		CS	425.613.251	456.061.265	-9.808.080	446.252.385	
	26.1.1 - FUNZIONAMENTO	RS	10.173.788	24.109.862	-9.093.824	15.016.038	
		CP	424.346.907	443.544.217	24.450	443.568.667	
		CS	424.352.071	452.744.182	-9.162.603	443.581.579	
	26.1.1.1 Uffici centrali (*)	RS	10.173.788	12.954.393	-1.243.679	11.710.714	
		CP	16.885.785	17.505.700	420.830	17.926.530	
		CS	16.690.950	18.855.520	-916.078	17.939.442	
Dati connessivi							
(*)	Personale	RS	21.691	436.728	-259.013	177.715	
		CP	4.608.345	5.843.191	811.356	6.654.547	
		CS	4.613.509	6.191.955	475.504	6.667.459	
	Beni e servizi	RS	1.527.266	3.122.111	-979.331	2.142.780	
		CP	4.640.461	4.225.530	-390.526	3.835.004	
		CS	4.640.461	5.226.586	-1.391.582	3.835.004	
	Informatica di servizio	RS	8.624.830	9.395.553	-5.334	9.390.219	
		CP	7.436.979	7.436.979	<<	7.436.979	
		CS	7.436.979	7.436.979	<<	7.436.979	

(importi in euro)

XIV LEGISLATURA - DISEGNI DI LEGGE E RELAZIONI - DOCUMENTI

MINISTERO DELL'ISTRUZIONE, DELL'UNIVERSITA' E DELLA RICERCA		070/006/62				
Unita' previsionali di base		Previsioni secondo la legge di Bilancio anno finanziario 2001	Previsioni assestate anno finanziario 2001	Variazioni che si propongono	Previsioni risultanti anno finanziario 2002	
Numero	Denominazione					
26.1.1.2	Accademiale ed Istituti superiori musicali, coreutici e per le industrie artistiche. (*)	RS CP CS	<< 407.661.122 407.661.122	11.155.469 426.038.517 433.008.662	-7.850.145 -396.380 -8.246.525	3.305.324 425.642.137 425.642.137
26.1.2	INTERVENTI	RS CP CS	<< << <<	1.032.914 1.032.914 2.065.828	-1.032.914 516.457 -516.457	<< 1.549.371 1.549.371
26.1.2.1	Accademiale e Conservatori	RS CP CS	<< << <<	1.032.914 1.032.914 2.065.828	-1.032.914 516.457 -516.457	<< 1.549.371 1.549.371
26.1.5	ONERI COMUNI	RS CP CS	1.051.248 1.261.180 1.261.180	<< 1.248.538 1.248.538	<< -127.102 -127.102	<< 1.121.436 1.121.436
26.1.5.1	Fondi da ripartire per oneri di personale	RS CP CS	1.051.248 1.261.180 1.261.180	<< 1.248.538 1.248.538	<< -127.102 -127.102	<< 1.121.436 1.121.436
Dettaglio concettivi						
(*)	Personale	RS CP CS	<< 395.646.268 395.646.268	<< 413.877.197 413.877.197	<< 93.000 93.000	<< 413.970.197 413.970.197
	Beni e servizi	RS CP CS	<< 12.014.853 12.014.853	11.155.469 12.161.320 20.011.465	-7.850.145 -489.380 -8.339.525	3.305.324 11.671.940 11.671.940

(importi in euro)

XIV LEGISLATURA - DISEGNI DI LEGGE E RELAZIONI - DOCUMENTI

07/0006/63

MINISTERO DELL'ISTRUZIONE, DELL'UNIVERSITA' E DELLA RICERCA

Unità previsionali di base		Previsioni secondo la legge di Bilancio anno finanziario 2001	Previsioni assestate anno finanziario 2001	Variazioni che si propongono	Previsioni risultanti anno finanziario 2002
Numero	Denominazione				
26.1.5.2	Residui passivi parenti	<< << <<	<< << <<	<< << <<	<< << <<
26.1.6	TRATTAMENTI DI QUIESCENZA, INTEGRATIVI E SOSTITUTIVI	<< << <<	2.717 2.717 2.717	-2.717 -2.717 -2.717	<< << <<
26.1.6.1	Indennità	<< << <<	2.717 2.717 2.717	-2.717 -2.717 -2.717	<< << <<
26.2	Spese in conto capitale	316.072 643.505 643.505	381.512 643.505 643.505	-367 11.827 11.827	381.145 655.332 655.332
26.2.3	INVESTIMENTI	316.072 643.505 643.505	381.512 643.505 643.505	-367 11.827 11.827	381.145 655.332 655.332
26.2.3.1	Informatica di servizio	316.072 542.280 542.280	334.673 542.280 542.280	-9 21.949 21.949	334.664 564.229 564.229
26.2.3.2	Beni mobili	<< 101.226 101.226	46.839 101.226 101.226	-358 -10.123 -10.123	46.481 91.103 91.103
26.2.10	ONERI COMUNI	<< << <<	<< << <<	<< << <<	<< << <<
26.2.10.1	Residui passivi parenti	<< << <<	<< << <<	<< << <<	<< << <<

(importi in euro)

XIV LEGISLATURA - DISEGNI DI LEGGE E RELAZIONI - DOCUMENTI

MINISTERO DELL'ISTRUZIONE, DELL'UNIVERSITA' E DELLA RICERCA		07/0006/64			
Numero	Denominazione	Unita' previsionali di base			
		Previsioni secondo la legge di Bilancio anno finanziario 2001	Previsioni assestate anno finanziario 2001	Variazioni che si propongono	
		Previsioni risultanti anno finanziario 2002			
	27 - STUDI E DOCUMENTAZIONE	RS CP CS	2.940.740 1.689.474 4.127.295	-2.433.770 142.514 -2.287.560	506.978 1.831.988 1.839.735
	27.1 - Spese correnti	RS CP CS	2.931.453 1.878.112 4.106.638	-2.424.475 143.650 -2.277.129	506.978 1.821.762 1.829.509
	27.1.1.0 FUNZIONAMENTO (*)	RS CP CS	2.931.453 1.678.112 4.106.638	-2.424.475 143.650 -2.277.129	506.978 1.821.762 1.829.509
	27.1.1.5 - ONERI COMUNI	RS CP CS	<< << <<	<< << <<	<< << <<
	27.1.5.1 Residui passivi parenti	RS CP CS	<< << <<	<< << <<	<< << <<
Dati conoscitivi					
	(*) Personale	RS CP CS	16.687 288.699 293.198	425.254 910.115 1.308.747	31.321 1.189.400 1.197.147
	Beni e servizi	RS CP CS	1.558.925 849.313 1.581.133	2.506.199 764.382 2.794.276	475.657 628.747 628.747
	Informatica di servizio	RS CP CS	75.196 3.615 3.615	<< 3.615 3.615	<< 3.615 3.615

(importi in euro)

XIV LEGISLATURA - DISEGNI DI LEGGE E RELAZIONI - DOCUMENTI

MINISTERO DELL'ISTRUZIONE, DELL'UNIVERSITA' E DELLA RICERCA		070006/65			
Numero	Unita' previsionali di base Denominazione	Previsioni secondo la legge di Bilancio anno finanziario 2001	Previsioni assestate anno finanziario 2001	Variazioni che si propongono	Previsioni risultanti anno finanziario 2002
	27.2 - Spese in conto capitale	<< 11.362 11.362	9.295 11.362 20.657	-9.295 -1.136 -10.431	<< 10.226 10.226
	27.2.3 - INVESTIMENTI	<< 11.362 11.362	9.295 11.362 20.657	-9.295 -1.136 -10.431	<< 10.226 10.226
27.2.3.1	Beni mobili	<< 11.362 11.362	9.295 11.362 20.657	-9.295 -1.136 -10.431	<< 10.226 10.226
	27.2.10 - ONERI COMUNI	<< << <<	<< << <<	<< << <<	<< << <<
27.2.10.1	Residui passivi parenti	<< << <<	<< << <<	<< << <<	<< << <<

(importi in euro)



RIEPILOGO



XIV LEGISLATURA - DISEGNI DI LEGGE E RELAZIONI - DOCUMENTI

070/009/1

MINISTERO DELL'ISTRUZIONE, DELL'UNIVERSITA' E DELLA RICERCA

Riepilogo		Previsioni secondo la legge di Bilancio anno finanziario 2001	Previsioni ammesse anno finanziario 2001	Variazioni che si propongono	Previsioni risultanti anno finanziario 2002
Spese correnti	RS	6.002.310.546	6.577.766.331	-1.077.124.490	5.500.641.841
	CP	40.349.817.480	42.158.716.055	639.817.764	42.798.533.819
	CS	39.734.265.629	41.538.551.929	1.855.125.396	43.393.677.325
FUNZIONAMENTO	RS	1.024.409.252	1.620.727.641	-1.545.211.944	75.515.697
	CP	32.200.511.279	34.113.486.891	469.784.183	34.583.271.074
	CS	32.241.946.731	34.306.359.878	331.222.444	34.637.582.322
INTERVENTI	RS	4.960.830.100	4.870.527.525	554.598.620	5.425.126.145
	CP	7.345.868.015	7.579.122.961	-426.614.014	7.152.508.947
	CS	6.686.145.972	6.762.477.037	933.293.955	7.695.770.992
ONERI COMUNI	RS	14.421.668	84.581.925	-84.581.925	>>
	CP	803.438.185	466.105.014	596.647.750	1.062.752.764
	CS	803.523.401	467.784.606	592.538.371	1.060.322.977
TRATTAMENTI DI QUIESCENZA, INTEGRATIVI E SOSTITUTIVI	RS	2.649.525	1.929.240	-1.929.240	>>
	CP	>>	1.189	-155	1.034
	CS	2.649.525	1.930.408	-1.929.374	1.034
Spese in conto capitale	RS	3.658.810.836	4.239.898.197	-341.514.030	3.898.384.167
	CP	3.167.292.299	3.221.620.362	-241.275.043	2.980.345.319
	CS	3.651.913.676	3.545.677.472	592.632.462	4.138.309.934
INVESTIMENTI	RS	3.658.810.836	4.239.898.197	-341.514.030	3.898.384.167
	CP	3.165.634.023	3.200.962.086	-334.237.285	2.866.724.801
	CS	3.631.255.400	3.525.019.196	499.670.220	4.024.689.416
ONERI COMUNI	RS	>>	>>	>>	>>
	CP	20.658.276	20.658.276	92.962.242	113.620.518
	CS	20.658.276	20.658.276	92.962.242	113.620.518
Rimborso passività finanziarie	RS	>>	>>	>>	>>
	CP	>>	>>	>>	>>
	CS	>>	>>	>>	>>
INVESTIMENTI	RS	>>	>>	>>	>>
	CP	>>	>>	>>	>>
	CS	>>	>>	>>	>>
TOTALE	RS	9.661.121.382	10.817.664.528	-1.418.638.520	9.399.026.008
	CP	43.517.109.779	45.380.336.417	398.542.721	45.778.879.138
	CS	43.386.179.308	45.084.339.401	3.447.757.868	47.833.987.369

(importi in euro)



TABELLA N. 8

**STATO DI PREVISIONE
DEL MINISTERO DELL'INTERNO**



XIV LEGISLATURA - DISEGNI DI LEGGE E RELAZIONI - DOCUMENTI

MINISTERO DELL' INTERNO		08000671					
Numero	Unita' previsionali di base Denominazione	Previsioni secondo la legge di Bilancio anno finanziario 2001			Previsioni suscettate anno finanziario 2001	Variazioni che si propongono	Previsioni risultanti anno finanziario 2002
		RS	CP	CS			
	1 - CARINERPO E UFFICI DI DIRETTA COLLABORAZIONE ALL'OPERA DEL MINISTERO	2.073.574	15.152.387	17.225.951	7.953.213	-5.351.133	2.692.000
	1.1 - Spese correnti	2.073.574	14.973.434	17.047.009	7.949.912	-5.346.032	2.692.000
	1.1.1.0 FUNZIONAMENTO (*)	2.582	14.973.434	14.976.017	1.010.252	-995.621	14.631
	1.1.1.2 - INTERVENTI	2.070.992	<<	2.070.992	6.938.650	-4.351.211	2.597.449
	1.1.1.2.1 Servizio informatico e sicurezza democratica	2.070.992	<<	2.070.992	47.514.035	-47.514.035	<<
		2.070.992	2.070.992		51.865.246	-49.277.797	2.597.449
					6.938.650	-4.351.211	2.597.449
					47.514.035	-47.514.035	<<
					51.865.246	-49.277.797	2.597.449
Dati consuntivi							
	(*) Personale	2.582	13.796.197	13.796.779	856.378	-841.747	14.631
					14.440.842	2.503.714	16.944.556
					15.297.220	1.647.336	16.944.556
	Beni e servizi	<<	1.177.238	1.177.238	153.074	-153.074	<<
					1.466.441	-336.763	1.129.678
					1.620.315	-490.637	1.129.678

(importi in euro)

XIV LEGISLATURA - DISEGNI DI LEGGE E RELAZIONI - DOCUMENTI

MINISTERO DELL'INTERNO		080/006/2			
Numero	Unità previsionali di base Denominazione	Previsioni secondo la legge di Bilancio anno finanziario 2001	Previsioni accertate anno finanziario 2001	Variazioni che si propongono	Previsioni risultanti anno finanziario 2002
	1.1.5 - ONERI COMUNI	<< << <<	<< << <<	<< << <<	<< << <<
	1.1.5.1 Residui passivi parenti	<< << <<	<< << <<	<< << <<	<< << <<
	1.2 - Spese in conto capitale	<< 178.952 178.952	4.301 178.952 183.253	-4.301 -16.268 -20.569	<< 162.684 162.684
	1.2.3 - INVESTIMENTI	<< 178.952 178.952	4.301 178.952 183.253	-4.301 -16.268 -20.569	<< 162.684 162.684
	1.2.3.1 Beni mobili	<< 178.952 178.952	4.301 178.952 183.253	-4.301 -16.268 -20.569	<< 162.684 162.684
	1.2.10 - ONERI COMUNI	<< << <<	<< << <<	<< << <<	<< << <<
	1.2.10.1 Residui passivi parenti	<< << <<	<< << <<	<< << <<	<< << <<

(importi in euro)

XIV LEGISLATURA - DISEGNI DI LEGGE E RELAZIONI - DOCUMENTI

Unità previsionali di base		080/0063				
		Previsioni secondo la legge di Bilancio anno finanziario 2001	Previsioni assestate anno finanziario 2001	Variazioni che si propongono	Previsioni risultanti anno finanziario 2002	
Numero	Denominazione					
	2 - AMMINISTRAZIONE GENERALE E AFFARI DEL PERSONALE					
	2.1 - Spese correnti	RS CP CS	41.528.669 800.144.880 804.430.546	124.984.294 886.065.591 963.204.121	-77.102.318 -63.510.794 -136.959.730	47.881.976 822.554.787 826.324.391
	2.1.1 - Spese correnti	RS CP CS	30.154.248 777.893.335 779.286.842	103.982.551 867.274.296 937.319.059	-69.906.874 -63.079.552 -131.428.285	34.085.677 804.194.744 805.890.774
	2.1.1.0 FUNZIONAMENTO (*)	RS CP CS	28.765.905 731.600.149 731.605.313	84.752.429 808.449.106 859.648.339	-51.190.607 -36.310.164 -85.957.955	33.561.822 772.138.962 773.690.384
	2.1.1.2 - INTERVENTI	RS CP CS	458.721 947.698 1.406.419	963.145 2.509.475 3.078.027	-439.291 -1.109.360 -1.533.304	523.854 1.400.115 1.544.723
	2.1.2.1 Contributi ad enti ed altri organismi	RS CP CS	<< 661.065 661.065	377.530 1.038.595 1.038.595	<< << <<	377.530 1.038.595 1.038.595
(*)						
Dati conoscitivi						
	Personale	RS CP CS	2.140.252 603.493.686 603.496.851	37.984.029 631.790.343 667.722.559	-35.923.589 16.630.981 -19.299.184	2.070.440 648.421.324 648.423.375
	Beni e servizi	RS CP CS	26.057.550 129.851.226 129.651.226	45.944.757 173.751.834 188.502.394	-14.750.560 -52.032.939 -65.234.128	31.194.197 121.718.895 123.268.266
	Informatica di servizio	RS CP CS	568.103 2.455.236 2.455.236	813.643 2.906.929 3.423.386	-516.457 -908.186 -1.424.643	297.186 1.998.743 1.998.743

(importi in euro)

XIV LEGISLATURA - DISEGNI DI LEGGE E RELAZIONI - DOCUMENTI

MINISTERO DELL'INTERNO		080/006/4				
Unità previsionali di base		Previsioni secondo la legge di Bilancio anno finanziario 2001	Previsioni assettate anno finanziario 2001	Variazioni che si propongono	Previsioni risultanti anno finanziario 2002	
Numero	Denominazione					
2.1.2.2	Accordi ed organismi internazionali	RS CP CS	<< 286.634 286.634	1.716 286.634 286.634	<< 74.886 74.886	1.716 361.520 361.520
2.1.2.3	Altri interventi enti locali	RS CP CS	<< << <<	<< 1.032.914 1.032.914	<< -1.032.914 -1.032.914	<< << <<
2.1.2.4	Lotta alla droga	RS CP CS	458.721 << 458.721	558.899 151.333 694.885	-414.291 -151.333 -550.277	144.608 << 144.608
2.1.2.5	Progetti finalizzati	RS CP CS	<< << <<	25.000 << 25.000	-25.000 << -25.000	<< << <<
2.1.5	ONERI COMUNI	RS CP CS	<< 45.345.487 45.345.487	17.707.500 56.315.715 74.023.215	-17.707.500 -25.660.049 -43.367.549	<< 30.655.666 30.655.666
2.1.5.1	Fondi da ripartire per oneri di personale	RS CP CS	<< 42.830.342 42.830.342	13.846.985 54.052.085 67.899.069	-13.846.985 -26.540.347 -40.397.331	<< 27.511.738 27.511.738
2.1.5.2	Fitti figurativi	RS CP CS	<< 2.515.145 2.515.145	3.860.515 2.263.631 6.124.146	-3.860.515 880.298 -2.980.217	<< 3.143.929 3.143.929
2.1.5.3	Residui passivi parenti	RS CP CS	<< << <<	<< << <<	<< << <<	<< << <<
2.1.6	TRATTAMENTI DI QUIESCENZA, INTEGRATIVI E SOSTITUTIVI	RS CP CS	929.622 << 929.622	569.477 << 569.477	-569.477 << -569.477	<< << <<
2.1.6.1	Indennità	RS CP CS	929.622 << 929.622	569.477 << 569.477	-569.477 << -569.477	<< << <<

(importi in euro)

XIV LEGISLATURA - DISEGNI DI LEGGE E RELAZIONI - DOCUMENTI

UNITA' PREVISIONALI DI BASE		MINISTERO DELL'INTERNO				080006/5
Numero	Denominazione	Previsioni secondo la legge di Bilancio anno finanziario 2001	Previsioni assettate anno finanziario 2001	Variazioni che si propongono	Previsioni risultanti anno finanziario 2002	
	2.2 - Spese in conto capitale	RS CP CS 11.374.421 22.251.546 25.143.704	20.991.743 18.791.284 25.965.062	-7.195.443 -431.241 -5.531.444	13.796.300 18.360.043 20.433.618	
	2.2.3 - INVESTIMENTI	RS CP CS 11.374.421 22.251.546 25.143.704	20.991.743 18.791.284 25.965.062	-7.195.443 -431.241 -5.531.444	13.796.300 18.360.043 20.433.618	
	2.2.3.1 Informazioni di servizio	RS CP CS 8.482.262 7.429.232 7.429.232	13.891.844 7.429.232 10.011.517	-2.582.284 -18.075 -2.600.360	11.309.560 7.411.157 7.411.157	
	2.2.3.2 Progetti finalizzati	RS CP CS 2.092.159 <<< 2.092.159	6.537.286 <<< 4.442.046	-4.463.712 <<< -2.368.472	2.073.574 <<< 2.073.574	
	2.2.3.3 Beni mobili	RS CP CS <<< 7.591.916 7.591.916	562.613 4.131.655 4.281.103	-149.447 -413.165 -562.613	413.166 3.718.490 3.718.490	
	2.2.3.4 Contributi ad enti ed altri organismi	RS CP CS <<< 7.230.397 7.230.397	<<< 7.230.397 7.230.397	<<< <<< <<<	<<< 7.230.397 7.230.397	
	2.2.10 - ONERI COMUNI	RS CP CS <<< <<< <<<	<<< <<< <<<	<<< <<< <<<	<<< <<< <<<	
	2.2.10.1 Residui passivi percenti	RS CP CS <<< <<< <<<	<<< <<< <<<	<<< <<< <<<	<<< <<< <<<	

(importi in euro)

XIV LEGISLATURA - DISEGNI DI LEGGE E RELAZIONI - DOCUMENTI

Unità previsionali di base		0800006/6			
Numero	Denominazione	MINISTERO DELL'INTERNO		Previsioni risultanti	
		Previsioni secondo la legge di Bilancio anno finanziario 2001	Previsioni assestate anno finanziario 2001	Variazioni che si propongono	anno finanziario 2002
	3 - AMMINISTRAZIONE CIVILE	RS 13.544.717.987 CP 14.806.441.705 CS 15.974.636.106	20.319.134.272 15.345.435.750 19.171.340.610	-3.828.454.396 -988.289.326 -3.253.398.422	16.490.669.876 14.757.146.424 15.917.962.188
	3.1 - Spese correnti	RS 11.500.689.187 CP 11.849.001.803 CS 12.950.929.259	15.633.724.171 12.377.958.439 15.538.958.664	-3.163.539.762 -869.689.820 -2.891.269.219	12.470.184.409 11.508.278.619 12.647.689.445
	3.1.1.0 FUNZIONAMENTO (*)	RS 2.507.659 CP 26.247.228 CS 26.281.315	3.518.184 26.678.228 27.492.506	-798.784 -1.737.780 -2.274.204	2.719.400 24.940.448 25.218.302
	3.1.1.2 - INTERVENTI	RS 11.498.181.528 CP 11.822.677.106 CS 12.924.570.476	15.630.205.987 12.351.212.743 15.511.388.690	-3.162.740.978 -867.874.572 -2.888.917.547	12.467.465.009 11.483.338.171 12.622.471.143
	3.1.2.1 Spese elettorali	RS 3.579.583 CP 52.182 CS 3.409.132	7.670.330 210.813.006 217.922.626	-7.104.455 -210.536.700 -217.300.810	565.875 276.306 621.816
Dati conoecitivi					
	(*) Personale	RS 638.294 CP 19.179.051 CS 19.213.137	1.473.861 20.333.256 21.204.079	-855.329 -90.049 -889.601	618.532 20.243.207 20.314.478
	Beni e servizi	RS 1.154.328 CP 5.183.110 CS 5.183.110	564.206 4.235.246 4.247.978	-12.732 -1.105.454 -911.603	551.474 3.129.792 3.336.375
	Informatica di servizio	RS 715.038 CP 1.885.068 CS 1.885.068	1.480.117 2.109.726 2.040.449	69.277 -542.278 -473.001	1.549.394 1.567.448 1.567.448

(importi in euro)

XIV LEGISLATURA - DISEGNI DI LEGGE E RELAZIONI - DOCUMENTI

MINISTERO DELL'INTERNO		080/006/7					
Numero	Unità previsionali di base			Previsioni secondo la legge di Bilancio anno finanziario 2001	Previsioni assotate anno finanziario 2001	Variazioni che si propongono	Previsioni risultanti anno finanziario 2002
	Denominazione						
3.1.2.2	Finanziamento enti locali	RS CP CS	11.494.299.293 11.718.713.816 12.817.250.216	15.622.075.425 12.036.488.698 15.189.404.647	-3.155.486.234 -760.629.251 -2.774.757.828	12.466.589.191 11.275.859.357 12.414.646.819	
3.1.2.4	Altri interventi enti locali	RS CP CS	302.651 103.911.128 103.911.128	460.232 103.911.128 104.061.417	-150.289 103.291.380 103.141.091	909.943 207.202.508 207.202.508	
3.1.5	OMNIBUS COMUNI	RS CP CS	<< << <<	<< << <<	<< << <<	<< << <<	
3.1.5.1	Residui passivi parenti	RS CP CS	<< << <<	<< << <<	<< << <<	<< << <<	
3.1.6	TRATTAMENTI DI QUIESCENZA, INFISCALIZI E SOSTITUTIVI	RS CP CS	<< 77.469 77.469	<< 77.469 77.469	<< -77.469 -77.469	<< << <<	
3.1.6.1	Altri trattamenti	RS CP CS	<< 77.469 77.469	<< 77.469 77.469	<< -77.469 -77.469	<< << <<	
3.2	Spese in conto capitale	RS CP CS	2.044.028.800 2.957.439.902 3.023.706.846	4.685.400.102 2.967.467.311 3.632.381.945	-664.914.635 281.400.494 -362.129.202	4.020.485.467 3.248.867.805 3.270.252.743	
3.2.3	INVESTIMENTI	RS CP CS	2.044.028.800 2.957.439.902 3.023.706.846	4.685.400.102 2.967.467.311 3.632.381.945	-664.914.635 281.400.494 -362.129.202	4.020.485.467 3.248.867.805 3.270.252.743	
3.2.3.1	Informatica di servizio	RS CP CS	197.799 6.548.673 6.548.673	2.106.906 6.806.902 6.806.902	<< -585.662 -585.662	2.106.906 6.221.240 6.221.240	
3.2.3.2	Finanziamento enti locali	RS CP CS	1.982.561.689 2.747.294.553 2.752.792.185	4.590.944.677 2.683.968.625 3.297.551.525	-613.582.900 551.189.264 -58.504.713	3.977.361.777 3.235.077.869 3.241.046.812	

(importi in euro)

XIV LEGISLATURA - DISEGNI DI LEGGE E RELAZIONI - DOCUMENTI

MINISTERO DELL'INTERNO		090/006/8			
Numero	Denominazione	Unità previsionali di base			
		Previsioni secondo la legge di Bilancio anno finanziario 2001	Previsioni accertate anno finanziario 2001	Variazioni che si propongono	Previsioni risultanti anno finanziario 2002
3.2.3.3	Altri interventi enti locali	RS CP CS 61.269.312 202.606.042 263.875.354	90.882.990 203.380.727 258.447.653	-55.066.927 -196.770.079 -241.595.558	35.816.063 6.610.848 16.862.095
3.2.3.4	Progetti finalizzati	RS CP CS << << <<	1.420.256 72.303.966 68.559.653	3.744.313 -72.303.966 -63.395.084	5.164.569 << 5.164.569
3.2.3.5	Beni mobili	RS CP CS << 490.634 490.634	45.272 490.634 499.754	-9.120 -49.063 -58.183	36.152 441.571 441.571
3.2.3.6	Contributi ad enti ed altri organismi	RS CP CS << << <<	<< 516.457 516.457	<< << <<	<< 516.457 516.457
3.2.10	ONERI COMUNI	RS CP CS << << <<	<< << <<	<< << <<	<< << <<
3.2.10.1	Residui passivi parenti	RS CP CS << << <<	<< << <<	<< << <<	<< << <<

(importi in euro)

XIV LEGISLATURA - DISEGNI DI LEGGE E RELAZIONI - DOCUMENTI

MINISTERO DELL'INTERNO		080006/10				
Numero	Denominazione	Unità previsionali di base				Previsioni risultanti anno finanziario 2002
		Previsioni secondo la legge di Bilancio anno finanziario 2001	Previsioni assestate anno finanziario 2001	Variazioni che si propongono	Previsioni risultanti anno finanziario 2002	
4.1.1.3	Messi operativi e strumentali	RS	64.200.579	63.548.005	-28.390.356	35.167.649
		CP	62.393.158	57.897.857	-3.572.624	54.325.233
		CS	73.281.993	83.820.330	-22.245.592	61.574.738
4.1.2	INTERVENTI	RS	1.248.531	2.065.024	-1.782.256	282.768
		CP	468.168	511.670	-43.501	468.169
		CS	468.168	2.293.925	-1.825.756	468.169
4.1.2.1	Interventi diversi	RS	1.248.531	2.065.024	-1.782.256	282.768
		CP	468.168	511.670	-43.501	468.169
		CS	468.168	2.293.925	-1.825.756	468.169
4.1.5	OPERE COMUNI	RS	<<	<<	<<	<<
		CP	<<	<<	<<	<<
		CS	<<	<<	<<	<<
4.1.5.1	Residui passivi parenti	RS	<<	<<	<<	<<
		CP	<<	<<	<<	<<
		CS	<<	<<	<<	<<
4.1.6	FRATTAMENTI DI QUIESCENZA, INTEGRATIVI E SOSTITUTIVI	RS	<<	19.594	-19.594	<<
		CP	335.697	335.697	<<	335.697
		CS	335.697	355.291	-19.594	335.697
4.1.6.1	Indennità	RS	<<	<<	<<	<<
		CP	25.823	25.823	<<	25.823
		CS	25.823	25.823	<<	25.823
4.1.6.2	Altri trattamenti	RS	<<	19.594	-19.594	<<
		CP	309.874	309.874	<<	309.874
		CS	309.874	329.468	-19.594	309.874

(importi in euro)

XIV LEGISLATURA - DISEGNI DI LEGGE E RELAZIONI - DOCUMENTI

MINISTERO DELL'INTERNO		080006711				
Numero	Denominazione	Unità previsionali di base				Previsioni risultanti anno finanziario 2002
		Previsioni secondo la legge di Bilancio anno finanziario 2001	Previsioni assestate anno finanziario 2001	Variazioni che si propongono	Previsioni risultanti anno finanziario 2002	
4.2 - Spese in conto capitale	RS	60.393.486	124.679.215	-19.829.828	104.849.387	
	CP	66.754.636	68.900.860	-13.035.971	55.864.889	
	CS	82.599.863	87.051.279	-28.087.649	58.963.630	
4.2.3 - INVESTIMENTI	RS	60.393.486	124.679.215	-19.829.828	104.849.387	
	CP	66.754.636	68.900.860	-13.035.971	55.864.889	
	CS	82.599.863	87.051.279	-28.087.649	58.963.630	
4.2.3.1 Milizia di servizio	RS	44.548.260	63.305.967	11.788.302	75.086.269	
	CP	29.179.815	30.141.416	-13.873.023	16.268.393	
	CS	29.179.815	16.784.849	-516.456	16.268.393	
4.2.3.2 Informatica di servizio	RS	<<	6.885.159	-1.807.599	5.077.570	
	CP	4.131.655	4.131.655	38.735	4.170.390	
	CS	4.131.655	5.939.254	-1.766.864	4.170.390	
4.2.3.3 Potenziamento servizi e strutture	RS	15.845.226	19.120.195	-19.120.195	<<	
	CP	<<	<<	<<	<<	
	CS	15.845.226	19.120.195	-19.120.195	<<	
4.2.3.4 Mezzi operativi e strumentali	RS	<<	35.098.923	-10.579.045	24.519.878	
	CP	33.130.710	34.315.333	829.563	35.144.896	
	CS	33.130.710	44.791.233	-6.547.597	39.243.636	
4.2.3.5 Beni mobili	RS	<<	268.961	-103.291	165.670	
	CP	312.456	312.456	-31.245	281.211	
	CS	312.456	415.748	-134.537	281.211	
4.2.10 - ONERI COMUNI	RS	<<	<<	<<	<<	
	CP	<<	<<	<<	<<	
	CS	<<	<<	<<	<<	
4.2.10.1 Residui passivi parenti	RS	<<	<<	<<	<<	
	CP	<<	<<	<<	<<	
	CS	<<	<<	<<	<<	

(importi in euro)

XIV LEGISLATURA - DISEGNI DI LEGGE E RELAZIONI - DOCUMENTI

MINISTERO DELL'INTERNO		0900006/12			
Unità previsionali di base		Previsioni secondo la legge di Bilancio anno finanziario 2001	Previsioni assestate anno finanziario 2001	Variazioni che si propongono	Previsioni risultanti anno finanziario 2002
Numero	Denominazione				
	5 - SERVIZI CIVILI	RS 20.872.391 CP 406.086.043 CS 421.729.604	RS 65.335.921 CP 414.343.298 CS 461.631.866	RS -47.477.845 CP -299.238.923 CS -345.210.893	RS 17.858.076 CP 115.104.375 CS 116.620.975
	5.1 - Spese correnti	RS 19.704.156 CP 405.881.460 CS 420.353.787	RS 61.361.178 CP 413.676.753 CS 458.084.547	RS -44.402.234 CP -298.758.302 CS -342.516.379	RS 16.958.944 CP 114.918.451 CS 115.566.168
	5.1.1.0 FUNZIONAMENTO (*)	RS 700.563 CP 9.495.329 CS 9.481.395	RS 872.593 CP 9.697.588 CS 10.074.519	RS -371.371 CP 27.371 CS -352.868	RS 501.222 CP 9.724.959 CS 9.721.651
	5.1.2 - INTERVENTI	RS 19.003.594 CP 396.386.131 CS 410.672.403	RS 60.488.585 CP 403.979.165 CS 448.010.028	RS -44.030.864 CP -298.785.673 CS -342.165.510	RS 16.457.721 CP 105.193.492 CS 105.844.518
	5.1.2.1 Invalidi civili, ciechi e sordomuti	RS <<< CP 306.552.069 CS 306.552.069	RS <<< CP 306.552.069 CS 306.552.069	RS <<< CP -306.552.069 CS -306.552.069	RS <<< CP <<< CS <<<
Dati connettivi					
	(*) Personale	RS 87.730 CP 8.359.019 CS 8.361.601	RS 279.197 CP 8.674.889 CS 8.921.099	RS -240.650 CP 48.016 CS -191.869	RS 38.547 CP 8.722.904 CS 8.729.230
	Beni e servizi	RS 612.833 CP 1.136.310 CS 1.119.783	RS 593.396 CP 1.022.700 CS 1.153.420	RS -130.720 CP -20.645 CS -161.000	RS 462.676 CP 1.002.055 CS 992.420

(importi in euro)

XIV LEGISLATURA - DISEGNI DI LEGGE E RELAZIONI - DOCUMENTI

MINISTERO DELL' INTERNO		080006/13					
Numero	Unità previsionali di base Denominazione	Previsioni secondo la legge di Bilancio anno finanziario 2001			Previsioni assettate anno finanziario 2001	Variazioni che si propongono	Previsioni risultanti anno finanziario 2002
		RS	CP	CS			
5.1.2.2	Protezione e assistenza sociale	2.629.447	21.868.334	21.868.334	3.715.213 23.852.314 24.282.006	-429.692 -1.983.980 -2.413.672	3.285.521 21.868.334 21.868.334
5.1.2.3	Lotta alla droga	1.574.333	<<	1.574.333	2.225.358 << 1.574.333	-1.574.333 << -923.308	651.025 << 651.025
5.1.2.4	Fondo di prevenzione e di solidarietà per l'usura	<<	10.329.138	10.329.138	10.434.849 10.329.138 20.763.987	-10.434.849 << -10.434.849	<< 10.329.138 10.329.138
5.1.2.5	Immigrati, profughi e rifugiati	14.799.814	47.307.452	60.219.391	25.432.607 47.284.170 60.115.602	-12.911.432 << 2.551.280	12.521.175 62.666.882 62.666.882
5.1.2.8	Fondo di solidarietà per i reati di tipo mafioso	<<	10.329.138	10.329.138	18.680.557 16.041.474 34.722.032	-10.680.557 -5.712.336 -24.392.894	<< 10.329.138 10.329.138
5.1.5	ONERI COMUNI	<<	<<	<<	<< << <<	<< << <<	<< << <<
5.1.5.1	Residui passivi parenti	<<	<<	<<	<< << <<	<< << <<	<< << <<
5.2	Spese in conto capitale	1.168.234	206.583	1.374.817	3.974.743 666.545 3.747.321	-3.075.611 -480.621 -2.692.515	899.132 185.924 1.054.806
5.2.3	INVESTIMENTI	1.168.234	206.583	1.374.817	3.974.743 666.545 3.747.321	-3.075.611 -480.621 -2.692.515	899.132 185.924 1.054.806
5.2.3.1	Opere varie	1.168.234	<<	1.168.234	1.825.369 << 961.652	-961.652 << -97.935	863.717 << 863.717

(importi in euro)

XIV LEGISLATURA - DISEGNI DI LEGGE E RELAZIONI - DOCUMENTI

MINISTERO DELL' INTERNO		080006/14			
Numero	Unità previsionali di base Denominazione	Previsioni secondo la legge di Bilancio anno finanziario 2001	Previsioni assestate anno finanziario 2001	Variazioni che si propongono	Previsioni risultanti anno finanziario 2002
5.2.3.2	Reinvestimenti di capitali	<< << <<	2.119.124 459.962 2.579.087	-2.113.959 -459.962 -2.573.922	5.165 << 5.165
5.2.3.3	Beni mobili	<< << 206.583 206.583	30.250 206.583 206.583	<< -20.659 -20.659	30.250 185.924 185.924
	5.2.10 - ONERI COMUNI	<< << <<	<< << <<	<< << <<	<< << <<
	5.2.10.1 Residui passivi parenti	<< << <<	<< << <<	<< << <<	<< << <<

(importi in euro)

XIV LEGISLATURA - DISEGNI DI LEGGE E RELAZIONI - DOCUMENTI

MINISTERO DELL'INTERNO		090006716				
Numero	Unità previsionali di base		Previsioni secondo la legge di Bilancio anno finanziario 2001	Previsioni assestate anno finanziario 2001	Variazioni che si propongono	Previsioni risultanti anno finanziario 2002
	Denominazione					
	6 - AFFARI DEI COLLEZI	RS CP CS	25.998 5.158.146 5.160.728	210.972 5.255.763 5.414.637	-151.911 -349.594 -508.869	59.061 4.905.769 4.905.768
	6.1 - Spese correnti	RS CP CS	25.998 5.108.050 5.110.632	189.665 5.205.667 5.352.663	-140.032 -344.984 -491.981	49.633 4.860.683 4.860.682
	6.1.1.0 FUNZIONAMENTO (*)	RS CP CS	25.998 5.108.050 5.110.632	189.665 5.205.667 5.352.663	-140.032 -344.984 -491.981	49.633 4.860.683 4.860.682
	6.1.5 - ONERI COMUNI	RS CP CS	<< << <<	<< << <<	<< << <<	<< << <<
	6.1.5.1 Residui passivi parenti	RS CP CS	<< << <<	<< << <<	<< << <<	<< << <<
Dati consociativi						
	(*) Personale	RS CP CS	16.634 4.792.236 4.794.818	127.596 4.921.435 5.025.477	-97.078 -313.405 -617.448	30.518 4.608.030 4.608.029
	Beni e servizi	RS CP CS	9.364 315.813 315.813	62.069 284.232 327.186	-42.954 -31.579 -74.533	19.115 252.653 252.653

(importi in euro)

XIV LEGISLATURA - DISEGNI DI LEGGE E RELAZIONI - DOCUMENTI

MINISTERO DELL' INTERNO		080006716			
Numero	Denominazione	Unità previsionali di base			
		Previsioni secondo la legge di Bilancio anno finanziario 2001	Previsioni accertate anno finanziario 2001	Variazioni che si propongono	Previsioni risultanti anno finanziario 2002
	6.2 - Spese in conto capitale	<< 50.096 50.096	21.307 50.096 61.975	-11.879 -5.009 -16.888	9.428 45.087 45.087
	6.2.3 - INVESTIMENTI	<< 50.096 50.096	21.307 50.096 61.975	-11.879 -5.009 -16.888	9.428 45.087 45.087
6.2.3.1	Benei mobili	<< 50.096 50.096	21.307 50.096 61.975	-11.879 -5.009 -16.888	9.428 45.087 45.087
	6.2.10 - ONERI COMUNI	<< << <<	<< << <<	<< << <<	<< << <<
6.2.10.1	Benei passivi parenti	<< << <<	<< << <<	<< << <<	<< << <<

(importi in euro)

MINISTERO DELL'INTERNO		080/006/17			
Numero	Unita' previsionali di base Denominazione	Previsioni secondo la legge di Bilancio anno finanziario 2001	Previsioni assestate anno finanziario 2001	Variazioni che si propongono	Previsioni risultanti anno finanziario 2002
	7 - PUBBLICA SICUREZZA	RS CP CS	1.051.784.402 6.242.870.642 6.454.802.711	-121.527.696 147.214.470 -67.078.111	930.256.706 6.390.085.112 6.387.724.600
	7.1 - Spese correnti	RS CP CS	226.964.959 5.427.035.889 5.428.334.778	-87.997.327 129.177.405 -54.016.277	305.624.454 5.992.255.687 5.992.565.561
	7.1.1 - FUNZIONAMENTO	RS CP CS	226.964.959 5.319.486.322 5.320.785.211	387.937.237 5.755.516.736 5.933.335.748	305.624.454 5.895.936.475 5.896.246.349
	7.1.1.1 Spese generali di funzionamento (*)	RS CP CS	128.039.321 5.051.267.427 5.052.566.316	-32.316.166 161.095.773 13.940.437	230.387.815 5.611.812.869 5.612.122.743
	7.1.1.1.2 Formazioni e addestramento	RS CP CS	6.455.711 9.554.453 9.554.453	-523.452 516.458 -6.994	6.527.122 10.045.596 10.045.596
Dati consuntivi					
	(*) Personale	RS CP CS	22.303.191 4.480.592.089 4.480.599.836	-19.456.399 134.535.522 -6.313.591	131.087.896 4.933.432.366 4.932.399.453
	Beni e servizi	RS CP CS	65.862.199 476.021.699 477.312.841	-10.070.503 29.658.988 25.062.930	60.514.149 571.990.378 572.300.253
	Vettraggio, equipaggiamento, igiene e caseraggio	RS CP CS	39.873.931 94.653.638 94.653.638	-2.789.264 -3.098.739 -4.808.900	38.785.770 106.390.124 107.423.038

(importi in euro)

XIV LEGISLATURA - DISEGNI DI LEGGE E RELAZIONI - DOCUMENTI

MINISTERO DELL' INTERNO		08/00/06/18				
Unità previsionali di base		Previsioni secondo la legge di Bilancio anno finanziario 2001	Previsioni assettate anno finanziario 2001	Variations che si propongono	Previsioni risultanti anno finanziario 2002	
Numero	Denominazione					
7.1.1.3	Mezzi operativi e strumentali	RS CP CS	74.132.522 243.583.901 243.583.901	95.332.762 277.392.847 299.345.363	-41.595.331 -19.195.379 -41.147.895	53.737.431 258.197.468 258.197.468
7.1.1.4	Potenziamento	RS CP CS	18.337.404 15.080.541 15.080.541	22.849.920 17.077.655 24.955.490	-7.877.834 -1.997.113 -9.874.948	14.972.006 15.080.542 15.080.542
7.1.1.2	INTERVENTI	RS CP CS	<< 92.314.088 92.314.088	899.365 92.326.067 93.225.432	-899.365 -4.373.457 -5.272.822	<< 87.952.610 87.952.610
7.1.2.1	Collaboratori di giustizia	RS CP CS	<< 87.797.673 87.797.673	<< 87.797.673 87.797.673	<< -4.441.529 -4.441.529	<< 83.356.144 83.356.144
7.1.2.3	Accordi ed organismi internazionali	RS CP CS	<< 4.516.416 4.516.416	899.365 4.528.394 5.427.760	-899.365 68.072 -831.294	<< 4.596.466 4.596.466
7.1.5	ONERI COMUNI	RS CP CS	<< << <<	<< << <<	<< << <<	<< << <<
7.1.5.1	Residui passivi parenti	RS CP CS	<< << <<	<< << <<	<< << <<	<< << <<
7.1.6	TRATTAMENTI DI QUIESCENZA, INTEGRATIVI E SOSTITUTIVI	RS CP CS	<< 15.235.479 15.235.479	4.785.179 15.235.479 20.020.657	-4.785.179 -6.868.877 -11.654.055	<< 8.366.602 8.366.602
7.1.6.1	Isdemmita'	RS CP CS	<< 3.098.741 3.098.741	3.128.054 3.098.741 6.226.795	-3.128.054 << -3.128.054	<< 3.098.741 3.098.741
7.1.6.2	Pensional provvisoria	RS CP CS	<< 258.228 258.228	<< 258.228 258.228	<< -154.937 -154.937	<< 103.291 103.291

(importi in euro)

XIV LEGISLATURA - DISEGNI DI LEGGE E RELAZIONI - DOCUMENTI

Unità previsionali di base		Previsioni secondo la legge di Bilancio anno finanziario 2001	Previsioni amestrate anno finanziario 2001	Variazioni che si propongono	Previsioni risultanti anno finanziario 2002
Numero	Denominazione				
7.1.6.3	Altri trattamenti	<< 11.878.509 11.878.509	1.657.125 11.878.509 13.535.633	-1.657.125 -6.713.948 -8.371.066	<< 5.164.569 5.164.569
	7.2 - Spese in conto capitale	540.335.253 395.267.705 399.967.463	658.162.621 379.792.360 408.220.873	-33.530.369 18.037.065 -13.061.834	624.632.252 397.829.425 395.159.039
	7.2.3 - INVESTIMENTI	540.335.253 395.267.705 399.967.463	658.162.621 379.792.360 408.220.873	-33.530.369 18.037.065 -13.061.834	624.632.252 397.829.425 395.159.039
	7.2.3.1 Informazione di servizio	10.329.138 10.329.138 10.329.138	14.599.235 10.329.138 14.528.704	-4.199.565 -616.487 -4.716.023	10.399.770 9.812.681 9.812.681
	7.2.3.2 Potenziamento servizi e strutture	502.763.230 338.744.000 330.532.415	600.344.968 321.357.844 325.701.259	-4.343.414 17.809.528 9.995.726	596.001.554 338.367.372 335.696.985
	7.2.3.3 Edilizia abitativa	335.549 << <<	283.924 << <<	-283.924 << <<	<< << <<
	7.2.3.4 Beni operativi e strumentali	21.278.024 32.931.874 45.843.297	33.479.013 24.864.536 51.160.326	-21.393.922 929.623 -15.646.366	12.085.091 35.514.159 35.514.168
	7.2.3.5 Potenziamento	981.199 981.268 981.268	1.328.662 981.268 1.328.662	-347.394 << -347.394	981.268 981.268 981.268
	7.2.3.6 Beni mobili	4.648.112 12.281.345 12.281.345	8.126.718 12.539.574 15.501.722	-2.962.149 614.370 -2.347.778	5.164.569 13.153.944 13.153.944

(importi in euro)

MINISTERO DELL'INTERNO

08/0006/19

Unità previsionali di base		Previsioni secondo la legge di Bilancio anno finanziario 2001	Previsioni accertate anno finanziario 2001	Variazioni che si propongono	Previsioni risultanti anno finanziario 2002
		RS CF CS	<< << <<	<< << <<	<< << <<
	7.2.10 - ONERI COMUNI				
	7.2.10.1 Residui passivi parenti	RS CF CS	<< << <<	<< << <<	<< << <<

(importi in euro)

RIEPILOGO



XIV LEGISLATURA - DISEGNI DI LEGGE E RELAZIONI - DOCUMENTI

MINISTERO DELL'INTERNO

080/009/1

Riepilogo		Previsioni secondo la legge di Bilancio anno finanziario 2001	Previsioni accertate anno finanziario 2001	Variazioni che si propongono	Previsioni rivalutanti anno finanziario 2002
Spese correnti	RS CP CS	11.905.059.300 19.786.503.608 20.926.002.756	16.392.565.340 20.929.993.058 24.491.989.574	-3.470.359.035 -1.173.957.233 -3.579.059.407	12.922.205.485 19.756.035.795 20.912.110.167
FUNZIONAMENTO	RS CP CS	303.166.312 7.412.716.284 7.432.456.455	667.922.925 7.959.975.544 8.287.062.117	-232.034.142 78.349.728 -235.178.527	434.886.683 8.038.325.272 8.051.883.590
INTERVENTI	RS CP CS	11.520.963.365 12.312.793.192 13.431.702.547	15.701.560.765 12.898.053.154 16.109.861.348	-3.214.243.964 -1.219.700.596 -3.288.992.735	12.487.316.801 11.678.352.558 12.820.868.613
ONERI CONGNI	RS CP CS	>> 45.345.487 45.345.487	17.707.500 56.315.715 74.023.215	-17.707.500 -25.660.049 -43.367.549	>> 30.655.666 30.655.666
TRATTAMENTI DI QUIESCENZA, INTEGRATIVI E SOSTITUTIVI	RS CP CS	929.622 15.648.644 16.578.266	5.374.250 15.648.644 21.022.894	-5.374.250 -6.946.345 -12.320.595	>> 8.702.299 8.702.299
Spese in conto capitale	RS CP CS	2.657.300.194 3.442.149.421 3.533.021.742	5.493.234.032 3.435.847.409 4.157.611.708	-728.562.065 285.468.449 -411.540.101	4.764.671.967 3.721.315.858 3.746.071.607
INVESTIMENTI	RS CP CS	2.657.300.194 3.442.149.421 3.533.021.742	5.493.234.032 3.435.847.409 4.157.611.708	-728.562.065 285.468.449 -411.540.101	4.764.671.967 3.721.315.858 3.746.071.607
ONERI CONGNI	RS CP CS	>> >> >>	>> >> >>	>> >> >>	>> >> >>
TOTALE	RS CP CS	14.562.359.494 23.228.653.029 24.459.104.497	21.885.799.372 24.365.840.467 28.649.581.282	-4.198.921.921 -888.488.814 -3.991.399.507	17.686.877.451 23.477.351.653 24.658.101.775

(importi in euro)



ELENCO

080/010/1

ELENCO N. 1

UNITA' PREVISIONALI DI BASE E CAPITOLI DELL'AMMINISTRAZIONE DELLA PUBBLICA SICUREZZA IL CUI STANZIAMENTO PUO' ESSERE INTEGRATO CON IL FONDO A DISPOSIZIONE, LEGGE 12/12/69, N.1001

7 - PUBBLICA SICUREZZA

7.1.1.1 - Spese generali di funzionamento

2588, 2589, 2590, 2591, 2592, 2594, 2595,
 2597, 2612, 2613, 2614, 2623, 2624, 2629,
 2630, 2637, 2638, 2660, 2661, 2662, 2663,
 2664, 2665, 2666, 2667, 2669, 2701, 2702,
 2703, 2705, 2706

7.1.1.2 - Formazione e addestramento

2721, 2723

7.1.1.3 - Mezzi operativi e strumentali

2731, 2732, 2733, 2734, 2736, 2737, 2738,
 2741, 2743, 2744, 2745, 2753, 2754, 2758



AMMINISTRAZIONE DEL FONDO EDIFICI DI CULTO



ENTRATA



XIV LEGISLATURA - DISEGNI DI LEGGE E RELAZIONI - DOCUMENTI

FONDO EDIFICI DI CULTO		084/002/1				
Numero	Unita' previsionali di base		Previsioni secondo la Legge di Bilancio anno finanziario 2001	Previsioni anastate anno finanziario 2001	Variazioni che si propongono	Previsioni risultanti anno finanziario 2002
		Denominazione				
	1 -	EDIFICI DI CULTO	RS 712.230 CP 60.734.668 CS 60.951.500	2.094.501 60.835.523 61.728.629	-1.000.082 -3.103.753 -3.483.501	1.094.499 57.731.770 58.245.128
	1.1 -	Entrate correnti	RS 712.230 CP 5.792.064 CS 6.006.976	2.013.428 6.519.646 7.412.751	-918.929 -678.518 -1.058.265	1.094.499 5.841.128 6.354.486
	1.1.1	Contributo dello Stato	RS << CP 1.807.599 CS 1.807.599	516.457 2.215.127 2.731.584	-516.457 -407.528 -923.985	<< 1.807.599 1.807.599
	1.1.2	Rendite	RS 672.737 CP 3.876.009 CS 4.082.592	1.477.936 3.881.174 4.267.693	-392.142 72.304 214.178	1.085.794 3.953.478 4.461.671
	1.1.3	Racupero e proventi diversi	RS 39.493 CP 106.456 CS 116.785	19.035 74.886 85.215	-10.330 5.165 <<	8.705 80.051 85.215
	1.1.4	Avanzo di gestione	RS << CP << CS <<	<< 348.459 348.459	<< -348.459 -348.459	<< << <<
	1.2 -	Entrate in conto capitale	RS << CP 54.942.604 CS 54.942.604	81.153 54.315.877 54.315.877	-81.153 -2.425.235 -2.425.235	<< 51.890.642 51.890.642
	1.2.1	Reazione di capitali	RS << CP 54.942.604 CS 54.942.604	81.153 54.315.877 54.315.877	-81.153 -2.425.235 -2.425.235	<< 51.890.642 51.890.642

(importi in euro)



RIEPILOGO




004/005/1

FONDO EDIFICI DI CULTO

Riepilogo	Previsioni secondo la legge di Bilancio anno finanziario 2001	Previsioni accertate anno finanziario 2001	Variazioni che si propongono	Previsioni risultanti anno finanziario 2002
Entrate correnti	RS	712.230		1.094.499
	CP	5.792.064	-918.929	5.841.128
	CS	6.008.976	-578.518	6.354.486
Entrate in conto capitale	>>		-1.058.265	
	RS			>>
	CP	54.942.604	-81.153	51.890.642
	CS	54.942.604	-2.425.235	51.890.642
TOTALE	RS	712.230		1.094.499
	CP	60.734.668	-1.000.082	57.731.770
	CS	60.951.580	-3.103.753	58.245.128
		61.728.629	-3.483.501	

(importi in euro)



SPESA



XIV LEGISLATURA - DISEGNI DI LEGGE E RELAZIONI - DOCUMENTI

FONDO EDIFICI DI CULTO		08/4006/1				
Numero	Unita' previsionali di base Denominazione	Previsioni secondo la legge di Bilancio anno finanziario 2001	Previsioni assestate anno finanziario 2001	Variazioni che si propongono	Previsioni risultanti anno finanziario 2002	
	1 - EDIFICI DI CULTO	RS CP CS	14.730.908 60.835.523 66.961.989	-6.126.735 -3.103.753 -4.593.831	8.604.173 57.731.770 62.368.158	
	1.1 - Spese correnti	RS CP CS	1.887.721 2.476.417 3.464.941	-988.794 -778.668 -1.250.735	898.927 1.697.749 2.214.206	
	1.1.1.0 FUNZIONAMENTO (*)	RS CP CS	878.051 1.354.666 1.871.123	-888.784 -423.403 -895.478	898.927 1.642.408 2.158.945	
	1.1.5 - ONERI COMUNI	RS CP CS	<< 82.633 82.633	<< -348.551 -348.551	<< 30.987 30.987	
	1.1.5.1 Altri fondi di riserva	RS CP CS	<< 82.633 82.633	<< -348.551 -348.551	<< 30.987 30.987	
Dati consuntivi						
	(*) Personale	RS CP CS	74 10.329 10.329	-158 << <<	<< 10.329 10.329	
	Beni e servizi	RS CP CS	877.977 1.344.337 1.860.794	-988.636 -423.402 -895.478	898.927 1.632.159 2.148.616	

(importi in euro)

XIV LEGISLATURA - DISEGNI DI LEGGE E RELAZIONI - DOCUMENTI

FONDO EDIFICI DI CULTO		084/006/2			
Numero	Denominazione	Previsioni secondo la legge di Bilancio anno finanziario 2001	Previsioni assettate anno finanziario 2001	Variazioni che si propongono	Previsioni risultanti anno finanziario 2002
1.1.5.2	Ripiano disavanzo	<< << <<	<< << <<	<< << <<	<< << <<
	1.1.6 - TRATTAMENTI DI QUIESCENZA, INTEGRATIVI E SOSTITUTIVI				
	1.1.6.1 Pensioni ordinarie	<< 40.800 40.800	<< 30.987 30.987	<< -6.714 -6.714	<< 24.273 24.273
	1.1.6.2 Altri trattamenti	<< 17.043 17.043	<< << <<	<< << <<	<< << <<
	1.2 - Spese in conto capitale	<< 23.757 23.757	<< 30.987 30.987	<< -6.714 -6.714	<< 24.273 24.273
	1.2.3 - INVESTIMENTI				
	1.2.3.1 Fondo per la riassestazione di residui passivi parenti di spesa in conto capitale	6.819.421 59.256.568 61.912.057	12.843.187 58.359.107 63.497.047	-5.137.940 -2.325.086 -3.343.094	7.705.247 56.034.021 60.153.953
	1.2.3.2 Reinvestimenti di capitali	6.819.421 59.256.568 61.912.057	12.843.187 58.359.107 63.497.047	-5.137.940 -2.325.086 -3.343.094	7.705.247 56.034.021 60.153.953
	1.2.3.3 Edilizia	<< 7.615 7.615	<< << <<	<< << <<	<< << <<
	1.2.3.4 Altri investimenti	<< 53.909.690 53.909.690	1.586.991 49.316.420 50.903.411	-1.586.991 1.541.309 -45.602	<< 50.857.729 50.857.729
		6.819.421 5.339.264 7.994.753	11.256.196 9.042.687 12.593.636	-3.550.949 -3.866.394 -3.297.412	7.705.247 5.176.293 9.296.224
		<< << <<	<< << <<	<< << <<	<< << <<

(importi in euro)

RIEPILOGO



XIV LEGISLATURA - DISEGNI DI LEGGE E RELAZIONI - DOCUMENTI

FONDO EDIFICI DI CULTO		084/009/		
Riepilogo	Previsioni secondo la legge di Bilancio anno finanziario 2001	Previsioni accertate anno finanziario 2001	Variazioni che si propongono	Previsioni risultanti anno finanziario 2002
Spese correnti	RS 878.051 CP 1.478.100 CS 1.994.557	1.887.721 2.476.417 3.464.941	-988.794 -778.668 -1.250.735	898.927 1.697.749 2.214.206
FUNZIONAMENTO	RS 878.051 CP 1.354.666 CS 1.871.123	1.887.721 2.065.891 3.054.415	-988.794 -423.403 -895.470	898.927 1.642.488 2.158.945
ONERI COMUNI	RS >> CP 82.633 CS 82.633	>> 379.538 379.538	>> -348.551 -348.551	>> 30.987 30.987
TRATTAMENTI DI QUIESCENZA, INTEGRATIVI E SOSTITUTIVI	RS >> CP 40.800 CS 40.800	>> 30.987 30.987	>> -6.714 -6.714	>> 24.273 24.273
Spese in conto capitale	RS 6.819.421 CP 59.256.568 CS 61.912.057	12.843.187 58.359.107 63.497.047	-5.137.940 -2.325.086 -3.343.094	7.705.247 56.034.021 60.153.953
INVESTIMENTI	RS 6.819.421 CP 59.256.568 CS 61.912.057	12.843.187 58.359.107 63.497.047	-5.137.940 -2.325.086 -3.343.094	7.705.247 56.034.021 60.153.953
TOTALE	RS 7.697.472 CP 60.734.668 CS 63.906.614	14.730.908 60.835.523 66.961.989	-6.126.735 -3.103.753 -4.593.831	8.604.173 57.731.770 62.368.158

(importi in euro)



ELENCO



084/010/1

ELENCO N. 1

SPESE OBBLIGATORIE E D'ORDINE ISCRITTE NELLO STATO DI PREVISIONE DELLA SPESA

ART. 7 DELLA LEGGE 5 AGOSTO 1978, N. 468

1 - EDIFICI DI CULTO

1.1.1.0 - FUNZIONAMENTO

0160, 0165, 0351, 0402

1.1.6.1 - Pensioni ordinarie

0131

1.1.6.2 - Altri trattamenti

0243



TABELLA N. 9

**STATO DI PREVISIONE DEL MINISTERO DELL'AMBIENTE E
DELLA TUTELA DEL TERRITORIO**



XIV LEGISLATURA - DISEGNI DI LEGGE E RELAZIONI - DOCUMENTI

MINISTERO DELL'AMBIENTE E DELLA TUTELA DEL TERRITORIO		09/00/06/1					
Numero	Unita' previsionali di base		Previsioni secondo la legge di Bilancio anno finanziario 2001	Previsioni assestate anno finanziario 2001	Variazioni che si propongono	Previsioni rimbaltanti anno finanziario 2002	
	Denominazione						
	1	GABINETTO E UFFICI DI DIRETTA COLLABORAZIONE ALL'OPERA DEL MINISTRO	RS CP CS	216.711.605 99.906.944 301.339.596	538.627.667 151.608.560 225.047.895	-78.999.619 185.181.871 96.289.809	459.628.048 336.790.411 321.337.504
	1.1	Spese correnti	RS CP CS	1.647.590 7.425.007 7.439.468	2.065.723 7.480.913 8.564.457	-1.088.070 1.337.160 294.415	977.653 8.816.073 8.858.872
	1.1.1.0	FUNZIONAMENTO (*)	RS CP CS	1.647.590 7.425.007 7.439.468	2.065.723 7.480.913 8.564.457	-1.088.070 1.337.160 294.415	977.653 8.816.073 8.858.872
	1.1.5	ONERI COMUNI	RS CP CS	<< << <<	<< << <<	<< << <<	<< << <<
	1.1.5.1	Residui passivi parenti	RS CP CS	<< << <<	<< << <<	<< << <<	<< << <<
Dati connettivi							
	(*)	Personale	RS CP CS	207.616 4.626.136 4.640.597	389.735 4.951.456 5.131.200	-181.086 1.606.226 1.440.943	208.649 6.557.862 6.572.143
		Beni e servizi	RS CP CS	1.439.975 2.798.071 2.798.871	1.675.988 2.529.458 3.433.257	-906.984 -269.067 -1.146.528	769.004 2.260.391 2.286.729

(importi in euro)

XIV LEGISLATURA - DISEGNI DI LEGGE E RELAZIONI - DOCUMENTI

MINISTERO DELL'AMBIENTE E DELLA TUTELA DEL TERRITORIO

0900062

Numero	Unità previsionali di base Denominazione	Previsioni secondo la legge di Bilancio anno finanziario 2001	Previsioni assestate anno finanziario 2001	Variazioni che si propongono	Previsioni risultanti anno finanziario 2002	
	1.2 - Spese in conto capitale	RS CP CS	215.064.015 92.481.937 293.900.128	536.561.944 144.127.627 216.483.238	-77.911.549 183.844.712 95.995.394	458.650.395 327.972.339 312.478.632
	1.2.3 - INVESTIMENTI	RS CP CS	215.064.015 92.481.937 293.900.128	536.561.944 144.127.627 216.483.238	-77.911.549 183.844.712 95.995.394	458.650.395 327.972.339 312.478.632
1.2.3.4	Beni mobili	RS CP CS	114.653 139.443 139.443	88.507 139.443 191.089	-51.839 -13.946 -65.590	36.568 125.499 125.499
1.2.3.5	Programmi di tutela ambientale	RS CP CS	214.949.361 92.342.494 293.760.684	536.473.437 143.988.183 216.292.149	-77.959.711 183.858.657 98.080.984	458.613.726 327.846.840 312.353.133
	1.2.10 - ONERI COMUNI	RS CP CS	<< << <<	<< << <<	<< << <<	<< << <<
	1.2.10.1 Residui passivi percentuali	RS CP CS	<< << <<	<< << <<	<< << <<	<< << <<

(importi in euro)

XIV LEGISLATURA - DISEGNI DI LEGGE E RELAZIONI - DOCUMENTI

MINISTERO DELL'AMBIENTE E DELLA TUTELA DEL TERRITORIO		090006/3				
Numero	Unita' previsionali di base		Previsioni secondo la legge di Bilancio anno finanziario 2001	Previsioni assestate anno finanziario 2001	Variazioni che si propongono	Previsioni risultanti anno finanziario 2002
	Denominazione					
	2 - SVILUPPO SOSTENIBILE, POLITICHE DEL PERSONALE E AFFARI GENERALI	RS CP CS	149.736.674 188.761.097 229.912.238	183.953.200 239.052.652 267.136.089	-29.801.902 -70.091.339 -64.646.480	154.151.298 167.961.313 202.479.609
	2.1 - Spese correnti	RS CP CS	9.252.444 46.932.595 47.645.561	16.629.537 97.430.734 99.352.516	-2.027.475 -23.231.035 -28.499.591	14.602.062 74.199.699 70.852.925
	2.1.1.0 FUNZIONAMENTO (*)	RS CP CS	5.579.751 15.825.244 16.534.715	5.883.927 18.910.920 20.507.387	-1.653.524 -717.598 -2.261.003	4.230.403 18.193.322 18.246.384
	2.1.2 - INTERVENTI	RS CP CS	3.015.760 29.568.318 29.571.814	8.639.844 74.806.586 75.131.902	-373.951 -20.625.439 -24.350.591	8.265.893 54.181.147 50.781.311
	2.1.2.1 Agenzia per la protezione dell'ambiente e per i servizi tecnici	RS CP CS	82.117 21.923.595 21.923.595	4.951.531 16.759.026 16.759.026	-45.190 12.446.612 8.831.413	4.906.341 29.205.638 25.590.439
Dati conoettivi						
	(*) Personale	RS CP CS	1.063.204 9.742.285 10.225.161	1.103.414 10.422.924 11.042.580	-620.474 338.094 -254.395	482.940 10.761.018 10.788.185
	Beni e servizi	RS CP CS	4.106.997 5.923.373 6.149.969	4.573.953 8.344.369 9.321.180	-1.027.908 -1.298.117 -2.248.878	3.546.045 7.046.252 7.072.302
	Informatica di servizio	RS CP CS	409.550 159.585 159.585	206.560 143.627 143.627	-5.142 242.425 242.270	201.418 386.052 385.897

(importi in euro)

XIV LEGISLATURA - DISEGNI DI LEGGE E RELAZIONI - DOCUMENTI

MINISTERO DELL'AMBIENTE E DELLA TUTELA DEL TERRITORIO		090/006/4							
Numero	Unita' previsionali di base Denominazione	Previsioni secondo la legge di Bilancio anno finanziario 2001		Previsioni assettate anno finanziario 2001		Variazioni che si propongono		Previsioni risultanti anno finanziario 2002	
		RS CP CS		RS CP CS		RS CP CS		RS CP CS	
2.1.1.2.2	Accordi ed organismi internazionali	RS CP CS	2.765.795 5.630.541 5.634.037	RS CP CS	3.427.491 56.234.796 56.960.111	RS CP CS	-326.167 -34.048.154 -34.158.107	RS CP CS	3.101.324 22.186.642 22.402.004
2.1.1.2.3	Comando dei Carabinieri per la tutela dell'ambiente	RS CP CS	157.848 2.014.182 2.014.182	RS CP CS	260.022 1.812.764 1.812.764	RS CP CS	-2.594 459.646 459.646	RS CP CS	258.228 2.272.410 2.272.410
2.1.1.2.4	Risanamento e valorizzazione del territorio	RS CP CS	<< << <<	RS CP CS	<< << <<	RS CP CS	<< << <<	RS CP CS	<< 516.457 516.457
2.1.5	ONERI COMUNI	RS CP CS	656.933 1.539.032 1.539.032	RS CP CS	2.105.766 3.713.228 3.713.228	RS CP CS	<< -1.887.998 -1.887.998	RS CP CS	2.105.766 1.825.230 1.825.230
2.1.5.1	Fondi da ripartire per oneri di personale	RS CP CS	656.933 1.539.032 1.539.032	RS CP CS	2.105.766 3.713.228 3.713.228	RS CP CS	<< -1.887.998 -1.887.998	RS CP CS	2.105.766 1.825.230 1.825.230
2.1.5.2	Residui passivi parenti	RS CP CS	<< << <<	RS CP CS	<< << <<	RS CP CS	<< << <<	RS CP CS	<< << <<
2.1.6	TRATTAMENTI DI QUIESCENZA, INTEGRATIVI E SOSTITUTIVI	RS CP CS	<< << <<	RS CP CS	<< << <<	RS CP CS	<< << <<	RS CP CS	<< << <<
2.1.6.1	Indennita'	RS CP CS	<< << <<	RS CP CS	<< << <<	RS CP CS	<< << <<	RS CP CS	<< << <<

(importi in euro)

XIV LEGISLATURA - DISEGNI DI LEGGE E RELAZIONI - DOCUMENTI

MINISTERO DELL'AMBIENTE E DELLA TUTELA DEL TERRITORIO		090/006/5				
Numero	Denominazione	Unita' previsionali di base				Previsioni risultanti anno finanziario 2002
		Previsioni secondo la legge di Bilancio anno finanziario 2001	Previsioni assestate anno finanziario 2001	Variazioni che si propongono	Previsioni risultanti anno finanziario 2002	
2.2 - Spese in conto capitale		RS CP CS	140.484.230 141.848.503 162.266.678	167.323.664 140.621.917 167.773.572	-27.774.428 -46.860.303 -36.146.888	139.549.236 93.761.614 131.626.684
2.2.3 - INVESTIMENTI		RS CP CS	140.484.230 141.848.503 162.266.678	167.323.664 140.621.917 167.773.572	-27.774.428 -46.860.303 -36.146.888	139.549.236 93.761.614 131.626.684
2.2.3.1 Informatica di servizio		RS CP CS	77.469 503.545 503.545	965.768 723.040 723.040	-510 -36.152 -36.152	965.258 686.888 686.888
2.2.3.2 Finanziamento		RS CP CS	<< << <<	4.924.040 << 2.582.285	-2.582.424 << -240.669	2.341.616 << 2.341.616
2.2.3.3 Agenzia per la protezione dell'ambiente e per i servizi tecnici		RS CP CS	15.493.707 33.569.698 33.569.698	33.569.698 33.569.698 25.822.845	7.746.854 << 7.746.853	41.216.552 33.569.698 33.569.698
2.2.3.4 Ricerca ambientale		RS CP CS	516.457 << 516.457	5.354.867 << 3.408.616	-3.408.857 << -1.462.606	1.946.010 << 1.946.010
2.2.3.5 Risanamento e valorizzazione del territorio		RS CP CS	102.316.258 << 44.645.117	74.808.329 << 34.704.141	-35.180.591 << -5.405.541	39.627.738 << 29.298.600
2.2.3.6 Prevenzione inquinamento fluviale e marittimo		RS CP CS	<< << <<	<< << <<	<< 1.032.914 1.032.914	<< 1.032.914 1.032.914
2.2.3.7 Prevenzione inquinamento atmosferico e acustico		RS CP CS	5.035.963 5.216.215 5.216.215	8.365.157 5.216.215 5.216.215	-105 << <<	8.365.052 5.216.215 5.216.215
2.2.3.8 Accordi ed organismi internazionali		RS CP CS	<< << <<	<< 3.718.490 3.718.490	<< -1.859.245 -1.859.245	<< 1.859.245 1.859.245

(importi in euro)

XIV LEGISLATURA - DISEGNI DI LEGGE E RELAZIONI - DOCUMENTI

MINISTERO DELL'AMBIENTE E DELLA TUTELA DEL TERRITORIO		090/006/6			
Unità previsionali di base		Previsioni secondo la legge di Bilancio anno finanziario 2001	Previsioni assestate anno finanziario 2001	Variazioni che si propongono	Previsioni risultanti anno finanziario 2002
Numero	Denominazione				
2.2.3.9	Informazione, monitoraggio e progetti in materia ambientale	RS CP CS 16.090.473 102.227.479 97.484.080	39.215.602 97.062.910 91.188.908	5.732.675 -45.964.864 -35.811.817	44.948.277 51.098.246 55.377.091
2.2.3.10	Beni mobili	RS CP CS 153.904 331.565 331.565	120.202 331.565 409.034	-81.468 -33.156 -110.825	38.734 298.409 298.409
	2.2.10 - ONERI COMUNI	RS CP CS << << <<	<< << <<	<< << <<	<< << <<
	2.2.10.1 Residui passivi parenti	RS CP CS << << <<	<< << <<	<< << <<	<< << <<

(importi in euro)

XIV LEGISLATURA - DISEGNI DI LEGGE E RELAZIONI - DOCUMENTI

MINISTERO DELL'AMBIENTE E DELLA TUTELA DEL TERRITORIO		090/006/8					
Numero	Unità previsionali di base Denominazione	Previsioni secondo la legge di Bilancio anno finanziario 2001			Previsioni assettate anno finanziario 2001	Variazioni che si propongono	Previsioni risultanti anno finanziario 2002
		RS	CP	CS			
3.2	Spese in conto capitale	RS	215.392.254	233.143.666	-91.042.616	142.101.050	
		CP	40.182.180	41.158.542	5.839.188	46.997.730	
		CS	142.338.954	130.501.421	-5.592.036	124.909.385	
3.2.3	INVESTIMENTI	RS	215.392.254	233.143.666	-91.042.616	142.101.050	
		CP	40.182.180	41.158.542	5.839.188	46.997.730	
		CS	142.338.954	130.501.421	-5.592.036	124.909.385	
3.2.3.2	Piani disinquinamento	RS	164.571.225	147.979.811	-67.403.239	80.576.572	
		CP	35.635.526	36.611.888	-976.362	35.635.526	
		CS	114.425.674	103.531.455	-32.974.146	70.557.309	
3.2.3.3	Prevenzione inquinamento fluviale e marittimo	RS	<<	4.348.509	-4.348.509	<<	
		CP	<<	<<	<<	<<	
		CS	<<	4.348.509	-4.348.509	<<	
3.2.3.4	Prevenzione inquinamento atmosferico e acustico	RS	36.763.002	77.329.276	-18.040.024	59.289.252	
		CP	258.228	258.228	6.713.940	6.972.168	
		CS	17.355.068	17.176.168	32.403.694	49.579.862	
3.2.3.5	Informazione, monitoraggio e progetti in materia ambientale	RS	13.944.336	3.315.448	-1.249.620	2.065.828	
		CP	4.007.706	4.007.706	<<	4.007.706	
		CS	10.277.492	5.164.569	-774.685	4.389.884	
3.2.3.7	Beni mobili	RS	113.692	170.621	-1.223	169.398	
		CP	280.720	280.720	101.610	382.330	
		CS	280.720	280.720	101.610	382.330	
3.2.10.1	Residui passivi parenti	RS	<<	<<	<<	<<	
		CP	<<	<<	<<	<<	
		CS	<<	<<	<<	<<	

(importi in euro)

XIV LEGISLATURA - DISEGNI DI LEGGE E RELAZIONI - DOCUMENTI

MINISTERO DELL'AMBIENTE E DELLA TUTELA DEL TERRITORIO		090/0069				
Numero	Unita' previsionali di base		Previsioni secondo la legge di Bilancio anno finanziario 2001	Previsioni assestate anno finanziario 2001	Variazioni che si propongono	Previsioni risultanti anno finanziario 2002
	Denominazione					
	4 - ASSISTO DEI VALORI AMBIENTALI DEL TERRITORIO	RS CP CS	819.981.789 480.575.676 835.609.511	1.374.427.957 527.544.455 1.046.139.576	-520.136.535 310.460.876 4.964.156	854.291.422 838.005.331 1.051.103.732
	4.1 - Spese correnti	RS CP CS	98.867.505 121.464.115 117.093.419	150.379.993 126.301.391 163.224.399	-36.092.274 2.746.172 -43.052.647	113.487.719 129.047.563 120.171.752
	4.1.1.0 FUNZIONAMENTO (*)	RS CP CS	3.127.055 22.541.735 22.504.143	6.229.364 23.266.974 24.107.699	-737.101 3.413.091 4.207.056	5.492.263 26.680.065 28.314.755
	4.1.2 - INTERVENTI	RS CP CS	95.740.450 98.922.380 94.589.277	144.150.629 103.034.418 139.116.701	-36.155.173 -666.920 -47.259.704	107.995.456 102.367.498 91.856.997
	4.1.2.1 Parchi nazionali e aree protette	RS CP CS	29.439 58.876 65.074	59.326 52.988 52.988	-450 -5.886 -6.196	58.876 47.102 46.792
Dati conoscitivi						
	(*) Personale	RS CP CS	356.718 14.711.161 14.733.716	645.525 15.479.071 15.711.846	-233.511 2.475.124 2.331.489	412.014 17.954.195 18.043.335
	Beni e servizi	RS CP CS	2.770.337 7.830.574 7.770.427	5.583.839 7.787.903 8.395.852	-503.590 937.967 1.875.568	5.080.249 8.725.870 10.271.420

(importi in euro)

XIV LEGISLATURA - DISEGNI DI LEGGE E RELAZIONI - DOCUMENTI

MINISTERO DELL'AMBIENTE E DELLA TUTELA DEL TERRITORIO		090/006/10				
Unità previsionali di base		Previsioni secondo la legge di Bilancio anno finanziario 2001	Previsioni assestate anno finanziario 2001	Variazioni che si propongono	Previsioni risultanti anno finanziario 2002	
Numero	Denominazione					
4.1.2.3	Mantenzione opere pubbliche	RS CP CS	17.036 19.625 19.625	18.090 19.625 20.798	-1.172 4.236 3.063	16.918 23.861 23.861
4.1.2.4	Contributi ad enti ed altri organismi	RS CP CS	5.556.415 64.143.947 64.143.947	6.895.144 64.143.947 66.726.231	-2.582.729 3.356.970 -19.883.590	4.312.415 67.500.917 46.842.641
4.1.2.5	Accordi ed organismi internazionali	RS CP CS	<< << <<	22.996 << 22.996	-22.996 << -22.996	<< << <<
4.1.2.6	Mantenzione opere idrauliche	RS CP CS	795.382 512.222 512.222	40.829.741 1.994.296 23.219.105	-21.224.809 -887.725 -6.098.135	19.604.932 1.106.571 17.120.970
4.1.2.8	Interventi diversi	RS CP CS	<< 2.840.513 2.840.513	<< 2.840.513 2.840.513	<< 1.549.371 1.549.371	<< 4.389.884 4.389.884
4.1.2.9	Contributi in conto interessi	RS CP CS	89.342.179 31.347.196 27.007.896	96.325.331 33.983.048 46.234.070	-12.323.017 -4.683.886 -22.801.221	84.002.314 29.299.164 23.432.849
4.1.5	OMERI COMUNI	RS CP CS	<< << <<	<< << <<	<< << <<	<< << <<
4.1.5.1	Residui passivi parenti	RS CP CS	<< << <<	<< << <<	<< << <<	<< << <<

(importi in euro)

XIV LEGISLATURA - DISEGNI DI LEGGE E RELAZIONI - DOCUMENTI

MINISTERO DELL'AMBIENTE E DELLA TUTELA DEL TERRITORIO		090006/11				
Numero	Unità previsionali di base Denominazione	Previsioni secondo la legge di Bilancio anno finanziario 2001	Previsioni assettate anno finanziario 2001	Variazioni che si propongono	Previsioni risultanti anno finanziario 2002	
						RS
	4.2 - Spese in conto capitale	721.114.284 359.111.561 718.516.092	1.224.047.964 401.243.064 882.915.177	-483.244.262 307.714.704 48.016.803	740.803.702 708.957.768 930.931.980	
	4.2.3 - INVESTIMENTI	721.114.284 359.111.561 718.516.092	1.224.047.964 401.243.064 882.915.177	-483.244.262 307.714.704 48.016.803	740.803.702 708.957.768 930.931.980	
	4.2.3.1 Parchi nazionali e aree protette	78.013.397 22.207.647 50.401.029	84.859.582 22.666.166 67.650.006	-46.337.578 -2.007.890 -28.089.923	38.522.004 20.658.276 39.560.083	
	4.2.3.2 Informatica di servizio	<< << <<	250.286 << <<	<< << 154.937	250.286 << 154.937	
	4.2.3.3 Difesa del suolo	70.522.190 103.291.380 129.630.682	76.360.683 129.263.788 155.978.771	-26.844.345 206.582.760 129.556.371	49.516.338 335.846.558 285.537.142	
	4.2.3.5 Opere varie	<< 184.848.857 184.848.857	<< 184.848.857 184.848.857	<< -143.532.305 -143.532.305	<< 41.316.552 41.316.552	
	4.2.3.6 Calamità naturali e danni bellici	13.198.479 5.164.569 7.540.271	356.694.450 15.494.583 99.690.559	-84.195.975 1.949.019 32.833.791	272.498.475 17.443.602 132.524.350	
	4.2.3.7 Tutela ambientale e salvaguardia della biodiversità	774.695 << 774.695	1.459.610 << 774.695	-788.216 << -103.291	671.394 << 671.394	
	4.2.3.9 Opere idrauliche e sistemazione del suolo	557.020.558 40.457.168 342.194.275	701.883.840 45.761.096 370.737.807	-325.051.214 246.656.800 57.101.910	376.832.626 292.417.896 427.839.717	
	4.2.3.10 Intese istituzionali di programma	1.497.725 2.205.271 2.205.271	2.087.306 2.205.271 2.205.271	<< -1.833.422 72.309	2.087.306 371.849 2.277.580	

(importi in euro)

XIV LEGISLATURA - DISEGNI DI LEGGE E RELAZIONI - DOCUMENTI

MINISTERO DELL'AMBIENTE E DELLA TUTELA DEL TERRITORIO		09/00/06/12			
Unità previsionali di base		Previsioni secondo la legge di Bilancio anno finanziario 2001	Previsioni accertate anno finanziario 2001	Variazioni che si propongono	Previsioni risultanti anno finanziario 2002
Numero	Denominazione				
4.2.3.11	Beni mobili	87.250 936.670 921.022	452.206 1.003.293 1.029.220	-76.933 -100.258 21.005	425.273 903.035 1.050.225
		RS CP CS			
	4.2.10 - ONERI COMUNI	<< << <<	<< << <<	<< << <<	<< << <<
	4.2.10.1 Residui passivi parenti	<< << <<	<< << <<	<< << <<	<< << <<
		RS CP CS			

(importi in euro)

XIV LEGISLATURA - DISEGNI DI LEGGE E RELAZIONI - DOCUMENTI

MINISTERO DELL'AMBIENTE E DELLA TUTELA DEL TERRITORIO		09/00/06/13				
Unità previsionali di base		Previsioni secondo la legge di Bilancio anno finanziario 2001	Previsioni assestate anno finanziario 2001	Variazioni che si propongono	Previsioni risultanti anno finanziario 2002	
Numero	Denominazione					
	5 - RISORSE IMBICHE	RS CP CS	366.304.943 451.368.630 373.051.040	487.231.436 459.289.455 428.149.471	26.689.576 -348.476.151 -112.350.630	513.921.012 110.813.304 315.798.841
	5.1 - Spese correnti	RS CP CS	93.467.622 67.210.248 77.946.612	83.088.209 67.494.010 78.535.711	-12.857.068 2.258.494 1.792.796	70.231.141 69.752.504 80.328.507
	5.1.1.0 FUNZIONAMENTO (*)	RS CP CS	1.906.011 7.761.927 8.169.154	3.037.528 8.051.267 8.608.893	-617.182 714.803 404.042	2.420.346 8.766.070 9.012.935
	5.1.2 - INTERVENTI	RS CP CS	91.561.611 59.448.321 69.777.459	80.050.681 59.442.743 69.926.818	-12.239.886 1.543.691 1.388.754	67.810.795 60.986.434 71.315.572
	5.1.2.1 Difesa del mare	RS CP CS	91.561.611 59.448.321 69.777.459	80.050.681 59.442.743 69.926.818	-12.239.886 1.543.691 1.388.754	67.810.795 60.986.434 71.315.572
Dati conoscitivi						
	(*) Personale	RS CP CS	36.668 2.912.078 2.925.248	81.303 3.244.019 3.278.267	-45.151 -94.665 -113.419	36.152 3.149.354 3.164.848
	Beni e servizi	RS CP CS	1.869.343 4.849.849 5.243.906	2.955.226 4.807.248 5.330.626	-572.032 809.468 517.461	2.384.194 5.616.716 5.848.087

(importi in euro)

XIV LEGISLATURA - DISEGNI DI LEGGE E RELAZIONI - DOCUMENTI

MINISTERO DELL'AMBIENTE E DELLA TUTELA DEL TERRITORIO		09/0006/14			
Numero	Denominazione	Previsioni secondo la legge di Bilancio	Previsioni assentate	Variazioni che si propongono	Previsioni risultanti anno finanziario 2002
		anno finanziario 2001	anno finanziario 2001		
	5.1.5 - ONERI COMUNI	RS CP CS	<< << <<	<< << <<	<< << <<
	5.1.5.1 Residui passivi parenti	RS CP CS	<< << <<	<< << <<	<< << <<
	5.2 - Spese in conto capitale	RS CP CS	272.837.321 384.158.382 295.104.428	404.143.226 391.795.445 349.613.760	443.689.871 41.060.800 235.470.334
	5.2.3 - INVESTIMENTI	RS CP CS	272.837.321 384.158.382 295.104.428	404.143.226 391.795.445 349.613.760	443.689.871 41.060.800 235.470.334
	5.2.3.1 Difesa del mare	RS CP CS	1.209.542 1.084.559 1.084.559	5.763.711 1.032.914 3.253.878	3.356.970 2.117.473 4.441.529
	5.2.3.2 Piani disinquinamento	RS CP CS	33.569.698 << 21.949.418	124.605.241 3.021.554 58.933.486	68.120.665 << 33.001.596
	5.2.3.3 Prevenzione inquinamento fluviale e marittimo	RS CP CS	180.713.950 334.211.554 187.030.734	219.700.808 338.566.049 200.091.560	356.871.717 << 150.805.415
	5.2.3.4 Beni navali ed aerei	RS CP CS	8.243.685 5.164.569 5.164.569	4.177.236 5.164.569 5.164.569	4.131.655 10.329.138 10.329.138
	5.2.3.5 Intese istituzionali di programma	RS CP CS	2.263.462 43.285.983 43.285.725	2.493.623 43.285.983 43.285.725	2.065.828 17.809.756 17.809.756
	5.2.3.6 Beni mobili	RS CP CS	22.208 178.211 179.211	307 241.185 241.185	258 217.067 217.067

(importi in euro)

XIV LEGISLATURA - DISEGNI DI LEGGE E RELAZIONI - DOCUMENTI

MINISTERO DELL'AMBIENTE E DELLA TUTELA DEL TERRITORIO		090/006/15				
Numero	Unita' previsionali di base Denominazione	Previsioni secondo la legge di Bilancio anno finanziario 2001	Previsioni assestate anno finanziario 2001	Variazioni che si propongono	Previsioni risultanti anno finanziario 2002	
5.2.3.7	Acquedotti, fognature ed opere igienico-sanitarie	46.206.565 << 36.167.477	45.703.166 45.247 37.652.270	-37.622.304 -45.247 -30.200.134	8.080.862 << 7.452.136	
5.2.3.8	Interventi per Venezia	608.211 232.406 242.735	1.699.134 386.197 991.287	-637.218 10.201.169 10.422.410	1.061.916 10.587.366 11.413.697	
	5.2.10 - ONERI COMUNI	<< << <<	<< << <<	<< << <<	<< << <<	
	5.2.10.1 Residui passivi parenti	<< << <<	<< << <<	<< << <<	<< << <<	

(importi in euro)



RIEPILOGO



XIV LEGISLATURA - DISEGNI DI LEGGE E RELAZIONI - DOCUMENTI

090/009/1

MINISTERO DELL'AMBIENTE E DELLA TUTELA DEL TERRITORIO

Riepilogo		Previsioni secondo la legge di Bilancio anno finanziario 2001	Previsioni accertate anno finanziario 2001	Variazioni che si propongono	Previsioni risultanti anno finanziario 2002
Spese correnti	RS CP CS	210.185.491 258.962.590 266.835.889	260.126.843 318.344.636 370.986.740	-54.785.051 -14.337.901 -67.228.539	205.341.792 304.006.735 303.758.201
FUNZIONAMENTO	RS CP CS	19.210.738 69.484.539 71.358.307	25.179.923 77.347.662 83.098.092	-6.016.040 7.298.764 4.880.999	19.163.883 84.646.426 87.979.091
INTERVENTI	RS CP CS	190.317.820 187.939.019 193.938.549	232.841.153 237.283.747 284.175.420	-48.769.010 -19.748.668 -70.221.540	184.072.143 217.535.079 213.953.880
ONERI COMUNI	RS CP CS	656.933 1.539.032 1.539.032	2.105.766 3.713.228 3.713.228	>> -1.887.998 -1.887.998	2.105.766 1.825.230 1.825.230
TRATTAMENTI DI QUIESCENZA, INTEGRATIVI E SOSTITUTIVI	RS CP CS	>> >> >>	>> >> >>	>> >> >>	>> >> >>
Spese in conto capitale	RS CP CS	1.564.892.104 1.017.782.563 1.632.126.279	2.565.220.465 1.118.946.595 1.747.287.169	-640.426.211 99.803.656 -11.870.154	1.924.794.254 1.218.750.251 1.735.417.015
INVESTIMENTI	RS CP CS	1.564.892.104 1.017.782.563 1.632.126.279	2.565.220.465 1.118.946.595 1.747.287.169	-640.426.211 99.803.656 -11.870.154	1.924.794.254 1.218.750.251 1.735.417.015
ONERI COMUNI	RS CP CS	>> >> >>	>> >> >>	>> >> >>	>> >> >>
TOTALE	RS CP CS	1.775.077.596 1.276.745.153 1.898.962.168	2.825.347.307 1.437.291.231 2.118.273.909	-695.211.260 85.465.755 -79.098.693	2.130.136.047 1.522.756.986 2.039.175.216

(importi in euro)




TABELLA N. 10

**STATO DI PREVISIONE DEL
MINISTERO DELLE INFRASTRUTTURE
E DEI TRASPORTI**



XIV LEGISLATURA - DISEGNI DI LEGGE E RELAZIONI - DOCUMENTI

MINISTERO DELLE INFRASTRUTTURE E DEI TRASPORTI

Unità previsionali di base		100/006/1				
Numero	Denominazione	Previsioni secondo la legge di Bilancio anno finanziario 2001	Previsioni accertate anno finanziario 2001	Variazioni che si propongono	Previsioni risultanti anno finanziario 2002	
	1 - CABINETTO E UFFICI DI DIRETTA COLLABORAZIONE ALL'OPERA DEL MINISTERO	RS CP CS 862.802 14.550.691 14.550.233	2.351.712 15.303.892 15.606.385	-1.251.682 -1.373.609 -1.460.769	1.060.030 13.936.283 14.145.616	
	1.1 - Spese correnti	RS CP CS 862.802 14.304.945 14.304.945	2.088.040 15.064.145 15.361.097	-1.086.137 -1.376.149 -1.463.769	1.001.903 13.687.996 13.897.328	
1.1.1.0	FUNZIONAMENTO (*)	RS CP CS 862.802 14.304.945 14.304.945	2.088.040 15.064.145 15.361.097	-1.086.137 -1.376.149 -1.463.769	1.001.903 13.687.996 13.897.328	
	1.1.5 - ONERI COMUNI	RS CP CS << << <<	<< << <<	<< << <<	<< << <<	
1.1.5.1	Residui passivi parenti	RS CP CS << << <<	<< << <<	<< << <<	<< << <<	
Dati consociativi						
(*)	Personale	RS CP CS 710.406 12.740.456 12.740.456	1.256.921 13.547.739 13.732.905	-660.893 -1.132.565 -1.108.395	596.028 12.415.174 12.624.510	
	Beni e servizi	RS CP CS 152.397 1.521.623 1.521.623	830.538 1.477.827 1.589.613	-424.663 -237.130 -348.919	405.875 1.240.697 1.240.694	
	Informatica di servizio	RS CP CS << 42.866 42.866	582 38.579 38.579	-582 -6.454 -6.454	<< 32.125 32.125	

(importi in euro)

XIV LEGISLATURA - DISEGNI DI LEGGE E RELAZIONI - DOCUMENTI

MINISTERO DELLE INFRASTRUTTURE E DEI TRASPORTI

100006/2

Numero	Denominazione	Unità previsionali di base				Previsioni assettate anno finanziario 2001	Variazioni che si propongono	Previsioni risultanti anno finanziario 2002
		Previsioni secondo la legge di Bilancio anno finanziario 2001	RS	CP	CS			
	1.2 - Spese in conto capitale	<<	263.671	245.747	245.288	-205.544	58.127	
				245.747	245.288		248.287	
				245.288	245.288		248.287	
	1.2.3 - INVESTIMENTI	<<	263.671	245.747	245.288	-205.544	58.127	
				245.747	245.288		248.287	
				245.288	245.288		248.287	
	1.2.3.1 Informatica di servizio	<<	34.587	84.641	84.182	-34.587	<<	
				84.641	84.182		80.955	
				84.182	84.182		80.955	
	1.2.3.2 Beni mobili	<<	229.085	161.106	161.106	-170.958	58.127	
				161.106	161.106		167.332	
				161.106	161.106		167.332	
	1.2.10 - ONERI COMUNI	<<	<<	<<	<<	<<	<<	
				<<	<<		<<	
				<<	<<		<<	
	1.2.10.1 Residui passivi parenti	<<	<<	<<	<<	<<	<<	
				<<	<<		<<	
				<<	<<		<<	

(importi in euro)

XIV LEGISLATURA - DISEGNI DI LEGGE E RELAZIONI - DOCUMENTI

MINISTERO DELLE INFRASTRUTTURE E DEI TRASPORTI		1000063			
Numero	Unità previsionali di base Denominazione	Previsioni secondo la legge di Bilancio anno finanziario 2001	Previsioni assettate anno finanziario 2001	Variazioni che si propongono	Previsioni risultanti anno finanziario 2002
	2 - COORDINAMENTO DELLO SVILUPPO DEL TERRITORIO, POLITICHE DEL PERSONALE E AFFARI GENERALI	RS CP CS 9.736.229.591 4.165.544.002 3.195.705.430	10.109.879.849 4.526.835.956 3.291.611.444	1.165.636.002 -1.457.295.525 571.137.219	11.275.515.845 3.069.540.431 3.962.748.663
	2.1 - Spese correnti	RS CP CS 41.596.267 163.771.253 164.505.699	92.757.715 191.072.056 202.563.047	-53.713.182 -15.137.409 -16.845.255	39.044.533 175.934.647 185.737.792
	2.1.1.0 FUNZIONAMENTO (*)	RS CP CS 35.094.852 139.092.278 139.716.402	79.619.401 160.036.969 176.732.994	-49.816.232 -11.938.796 -28.607.469	29.802.169 148.098.173 150.125.525
	2.1.2 - INTERVENTI	RS CP CS 1.362.991 675.939 675.939	2.677.341 1.708.853 1.708.853	-1.805.999 -549.511 -394.573	871.342 1.159.342 1.314.280
	2.1.2.1 Fondi di previdenza e assistenza dipendenti	RS CP CS 867.153 187.990 187.990	871.101 187.990 187.990	<< 483.404 638.341	871.101 671.394 826.331
Dati connettivi					
(*)	Personale	RS CP CS 3.977.231 121.374.790 121.919.858	37.168.450 131.069.185 138.849.299	-31.567.073 -10.528.675 -16.362.301	5.601.377 120.540.510 122.486.998
	Beni e servizi	RS CP CS 30.151.897 16.524.472 16.603.529	41.951.226 27.832.457 36.840.834	-18.342.074 -1.327.335 -10.254.847	23.609.152 26.505.122 26.585.987
	Informatica di servizio	RS CP CS 965.723 1.193.015 1.193.015	498.724 1.135.327 1.042.861	92.915 -82.787 9.679	591.639 1.052.540 1.052.540

(importi in euro)

XIV LEGISLATURA - DISEGNI DI LEGGE E RELAZIONI - DOCUMENTI

MINISTERO DELLE INFRASTRUTTURE E DEI TRASPORTI		1000006/4			
Numero	Unita' previsionali di base L'annotazione	Previsioni secondo la legge di Bilancio anno finanziario 2001	Previsioni assestate anno finanziario 2001	Variazioni che si propongono	Previsioni risultanti anno finanziario 2002
2.1.1.2.2	Contributi ad enti ed altri organismi	RS CP CS 495.597 486.502 486.502	515.098 486.502 486.502	-515.098 << <<	<< 486.502 486.502
2.1.1.2.3	Studi e ricerche nel settore dei trasporti	RS CP CS 241 1.446 1.446	1.291.142 1.446 1.446	-1.290.901 << <<	241 1.446 1.446
2.1.1.2.5	Interventi diversi	RS CP CS << << <<	<< 1.032.914 1.032.914	<< -1.032.914 -1.032.914	<< << <<
2.1.1.5	ONERI COMUNI	RS CP CS 5.028.102 24.003.036 24.003.036	9.027.217 29.326.234 24.030.879	-1.561.299 -2.649.103 10.112.171	7.465.918 26.677.131 34.143.050
2.1.5.1	Fondi da ripartire per costi di personale	RS CP CS 5.028.102 21.345.349 21.345.349	7.034.210 26.668.547 20.749.312	431.708 -3.306.553 10.078.601	7.465.918 23.361.994 30.827.913
2.1.5.2	Fitti figurativi	RS CP CS << 2.657.687 2.657.687	1.993.007 2.657.687 3.281.567	-1.993.007 657.450 33.570	<< 3.315.137 3.315.137
2.1.5.3	Residui passivi parenti	RS CP CS << << <<	<< << <<	<< << <<	<< << <<
2.1.6	TRATTAMENTI DI QUIESCENZA, INTEGRATIVI E SOSTITUTIVI	RS CP CS 110.321 << 110.321	1.434.757 << 110.321	-529.653 << 44.616	905.104 << 154.937
2.1.6.1	Indennità	RS CP CS 110.321 << 110.321	1.434.757 << 110.321	-529.653 << 44.616	905.104 << 154.937

(importi in euro)

XIV LEGISLATURA - DISEGNI DI LEGGE E RELAZIONI - DOCUMENTI

MINISTERO DELLE INFRASTRUTTURE E DEI TRASPORTI		100/006/5			
Numero	Denominazione	Unita' previsionali di base			
		Previsioni secondo la legge di Bilancio anno finanziario 2001	Previsioni assentate anno finanziario 2001	Variazioni che si propongono	Previsioni rivalutanti anno finanziario 2002
2.2	Spese in conto capitale	RS CP CS 9.694.633.324 4.001.772.749 3.031.199.731	10.017.122.128 4.335.763.900 3.089.028.396	1.219.349.184 -1.442.158.115 587.982.475	11.236.471.312 2.893.605.785 3.677.010.871
2.2.3	INVESTIMENTI	RS CP CS 9.694.633.324 4.001.772.749 3.031.199.731	10.017.122.128 4.335.763.900 3.089.028.396	1.219.349.184 -1.442.158.115 587.982.475	11.236.471.312 2.893.605.785 3.677.010.871
2.2.3.1	Ricerca scientifica	RS CP CS 218.206 206.583 206.583	218.846 206.583 206.583	<< << <<	218.846 206.583 206.583
2.2.3.2	Informatica di servizio	RS CP CS 1.256.243 609.918 609.314	1.771.227 1.151.113 1.498.956	-425.906 -674.583 -822.436	1.245.321 676.520 676.520
2.2.3.3	Milizia abitativa	RS CP CS 140.019.516 23.619.640 23.619.640	76.254.450 23.619.640 31.446.935	-7.827.295 82.254.024 91.444.837	68.427.155 105.873.664 122.891.772
2.2.3.4	Opere stradali	RS CP CS 82.013.356 158.758.851 158.758.851	82.013.356 158.758.851 147.809.965	10.948.886 40.283.638 51.232.524	92.962.242 199.042.489 199.042.489
2.2.3.5	Opere varie	RS CP CS 17.503.492 46.261.110 49.562.691	32.515.085 37.481.343 50.181.408	-12.700.065 21.911.200 11.899.327	19.815.020 59.392.543 62.080.735
2.2.3.6	Fondo Nazionale per le Strade	RS CP CS 9.215.299.612 3.342.345.334 2.368.471.339	9.463.890.800 3.692.828.472 2.460.726.028	1.206.279.599 -1.527.212.881 429.272.009	10.670.170.479 2.165.615.591 2.889.998.037
2.2.3.7	Interventi per Venezia	RS CP CS 156.345.458 289.740.067 289.740.067	208.203.671 281.270.174 281.270.174	<< 32.536.785 32.536.785	208.203.671 313.806.959 313.806.959
2.2.3.8	Fondo progettazione opere pubbliche	RS CP CS 32.020.376 25.822.845 25.822.845	39.250.724 25.822.845 25.822.845	<< -25.822.845 13.427.879	39.250.724 << 39.250.724

(importi in euro)

XIV LEGISLATURA - DISEGNI DI LEGGE E RELAZIONI - DOCUMENTI

MINISTERO DELLE INFRASTRUTTURE E DEI TRASPORTI		1000006/6			
Unità previsionali di base		Previsioni secondo la legge di Bilancio anno finanziario 2001	Previsioni assestate anno finanziario 2001	Variazioni che si propongono	Previsioni risultanti anno finanziario 2002
Numero	Denominazione				
2.2.3.9	Interesse istituzionali di programma	RS CS CS 49.696.915 112.415.071 112.415.071	111.560.294 112.415.071 87.831.723	23.167.557 -65.241.905 -40.658.557	134.727.851 47.173.166 47.173.166
2.2.3.10	Beni mobili	RS CP CS 260.200 1.993.330 1.993.330	1.443.396 2.209.808 2.233.780	-93.593 -391.529 -349.895	1.349.803 1.818.269 1.883.885
	2.2.10 - ONERI COMUNI	RS CP CS << << <<	<< << <<	<< << <<	<< << <<
	2.2.10.1 Residui passivi parenti	RS CP CS << << <<	<< << <<	<< << <<	<< << <<

(importi in euro)

XIV LEGISLATURA - DISEGNI DI LEGGE E RELAZIONI - DOCUMENTI

MINISTERO DELLE INFRASTRUTTURE E DEI TRASPORTI		100/006/7				
Numero	Unita' previsionali di base		Previsioni secondo la legge di Bilancio anno finanziario 2001	Previsioni assestate anno finanziario 2001	Variazioni che si propongono	Previsioni risultanti anno finanziario 2002
	Denominazione					
	3 -	OPERE PUBBLICHE ED EDILIZIA	RS CP CS	4.318.230.242 2.303.762.528 2.213.433.572	-145.391.403 -801.937.631 -360.820.806	4.172.838.839 1.501.824.897 1.852.612.766
	3.1 -	Spese correnti	RS CP CS	753.721.237 1.251.183.415 618.540.193	631.552.049 -680.672.668 23.838.231	1.385.273.286 570.510.747 642.378.424
	3.1.1.0	FUNZIONAMENTO (*)	RS CP CS	4.296.080 19.594.909 20.721.430	4.040.703 21.973.682 23.232.005	2.513.241 19.980.701 20.390.856
	3.1.2 -	INTERVENTI	RS CP CS	714.745.425 1.224.036.232 887.771.296	741.127.134 1.224.105.909 589.640.134	1.374.770.874 545.451.984 616.909.505
	3.1.2.1	Sostegno all'accesso alle locazioni abitative	RS CP CS	78.904.137 335.696.984 335.696.984	78.904.157 335.696.984 206.582.760	208.018.382 335.696.984 335.696.984
Dati conoscitivi						
	(*)	Personale	RS CP CS	493.312 15.985.494 16.020.066	1.330.824 17.882.025 18.746.633	362.930 16.770.708 18.863.703
		Beni e servizi	RS CP CS	3.802.768 4.009.414 4.701.364	2.709.879 4.091.657 4.485.372	2.150.311 3.209.993 3.527.152

(importi in euro)

XIV LEGISLATURA - DISEGNI DI LEGGE E RELAZIONI - DOCUMENTI

MINISTERO DELLE INFRASTRUTTURE E DEI TRASPORTI

100/006/8

Numero	Unità previsionali di base		Previsioni secondo la legge di Bilancio anno finanziario 2001	Previsioni assestate anno finanziario 2001	Variazioni che si propongono	Previsioni risultanti anno finanziario 2002
	Denominazione					
3.1.2.3	Contributi in conto interessi	RS CP CS	635.841.288 889.339.248 352.074.311	662.222.977 888.408.924 383.057.375	504.529.515 -678.653.924 -101.844.854	1.166.752.492 209.755.000 281.212.521
3.1.5	ONERI COMUNI	RS CP CS	9.976.138 5.642.292 5.642.292	8.553.400 5.103.824 5.668.054	-564.229 -25.761 -589.991	7.989.171 5.078.063 5.078.063
3.1.5.1	Mantenimento sedi uffici statali	RS CP CS	9.976.138 5.642.292 5.642.292	8.553.400 5.103.824 5.668.054	-564.229 -25.761 -589.991	7.989.171 5.078.063 5.078.063
3.1.5.2	Residui passivi parenti	RS CP CS	<<< <<< <<<	<<< <<< <<<	<<< <<< <<<	<<< <<< <<<
3.2	Spese in conto capitale	RS CP CS	2.067.311.809 962.817.456 1.076.716.650	3.564.509.005 1.052.579.113 1.594.893.379	-776.943.452 -121.264.963 -384.659.037	2.787.565.553 931.314.150 1.210.234.342
3.2.3	INVESTIMENTI	RS CP CS	2.067.311.809 962.817.456 1.076.716.650	3.564.509.005 1.052.579.113 1.594.893.379	-776.943.452 -121.264.963 -384.659.037	2.787.565.553 931.314.150 1.210.234.342
3.2.3.1	Edilizia di servizio	RS CP CS	753.525.955 338.219.546 338.217.481	916.922.092 346.398.000 361.314.513	-14.916.511 -4.451.655 29.689.560	902.005.581 341.846.345 391.004.073
3.2.3.2	Interventi nel territorio di Trieste	RS CP CS	5.338 15.494 15.494	39.615.181 8.036.069 8.154.854	-118.785 14.918.299 30.293.221	39.496.396 22.954.368 38.448.075
3.2.3.3	Interventi nelle grandi città	RS CP CS	253.430.179 41.316.552 63.171.558	321.922.514 42.333.140 100.863.533	-58.530.393 4.147.981 -14.098.773	263.392.121 46.481.121 86.764.760
3.2.3.4	Risanamento e ricostruzione zone terremotate	RS CP CS	184.569.926 139.655.599 157.731.590	236.480.328 154.109.816 165.196.274	-11.090.038 -144.161.851 -61.320.765	225.390.290 9.947.965 103.875.509

(importi in euro)

XIV LEGISLATURA - DISEGNI DI LEGGE E RELAZIONI - DOCUMENTI

MINISTERO DELLE INFRASTRUTTURE E DEI TRASPORTI		100/0069			
Numero	Unita' previsionali di base Denominazione	Previsioni secondo la legge di Bilancio anno finanziario 2001	Previsioni ammontate anno finanziario 2001	Variazioni che si propongono	Previsioni risultanti anno finanziario 2002
3.2.3.5	Milizia abitativa	<< 41.316.552 41.316.552	<< 41.316.552 41.316.552	<< 64.143.947 64.143.947	<< 105.460.499 105.460.499
3.2.3.6	Milizia scolastica	39.610.224 11.007.173 9.406.030	50.759.001 11.008.916 21.570.423	-10.653.965 -2.212.122 -11.094.671	40.105.036 8.796.794 10.475.752
3.2.3.7	Milizia Giardinaria	149.151.375 49.063.405 49.063.405	232.478.160 50.272.974 82.002.474	-31.729.499 143.398.363 23.952.104	200.748.661 193.671.337 105.954.578
3.2.3.8	Opere stradali	1.384.462 3.294.019 3.293.633	6.727.482 3.438.713 7.108.190	-3.675.921 -1.041.307 -2.907.846	3.051.561 2.397.406 4.200.344
3.2.3.9	Opere varie	6.915.215 5.497.306 4.493.175	10.022.254 5.497.306 5.385.418	111.887 -40.093 -427.432	10.134.141 5.457.213 4.957.986
3.2.3.10	Calamita' naturali e danni bellici	195.395.491 43.925.054 30.187.325	276.330.232 49.459.433 56.565.156	-7.106.133 -14.491.429 -4.180.646	269.224.099 34.968.004 52.384.510
3.2.3.11	Aree depresse	80.229.686 91.899.890 91.899.890	549.715.169 145.455.584 278.230.057	-132.774.473 -145.455.584 -192.627.531	416.940.696 << 85.602.526
3.2.3.12	Trasporto rapido di massa	15.493.707 15.493.707 15.493.707	15.493.707 15.493.707 15.493.707	<< << <<	15.493.707 15.493.707 15.493.707
3.2.3.13	Eliminazione barriere architettoniche	<< << <<	5.192.458 << 5.192.458	-5.192.458 << -5.192.458	<< << <<
3.2.3.14	Tutela patrimonio citta' di Siena	<< << <<	3.962.449 << 22.439	-22.438 << 2.043.389	3.940.011 << 2.065.828

(importi in euro)

XIV LEGISLATURA - DISEGNI DI LEGGE E RELAZIONI - DOCUMENTI

100/006/10

MINISTERO DELLE INFRASTRUTTURE E DEI TRASPORTI

Unità previsionali di base		Previsioni secondo la legge di Bilancio anno finanziario 2001	Previsioni accertate anno finanziario 2001	Variazioni che si propongono	Previsioni risultanti anno finanziario 2002
Numero	Denominazione				
3.2.3.15	Interventi per Venezia	RS CP CS << << <<	2.265.235 413.166 2.630.243	-2.257.111 -413.166 -2.622.119	0.124 << 0.124
3.2.3.16	Milizia ospedaliera	RS CP CS 33.345.967 32.647.936 23.757.017	61.490.991 33.391.162 52.228.914	-18.837.752 -743.226 -28.464.151	42.653.239 32.647.936 23.764.763
3.2.3.17	Milizia di culto	RS CP CS 5.920.786 9.064.421 6.145.837	12.413.011 9.066.251 12.574.920	-3.508.570 -182.574 -6.222.500	0.904.341 0.983.677 6.352.420
3.2.3.18	Interventi per Roma	RS CP CS 7.915.951 2.582.285 2.324.056	10.113.516 2.582.285 4.126.770	-1.544.485 << -1.751.068	0.569.031 2.582.285 2.375.702
3.2.3.19	Patrimonio culturale non statale	RS CP CS 215.604 9.458.908 9.458.908	22.159.020 6.244.428 8.432.043	-2.187.615 -5.203.767 9.140.403	19.972.205 1.040.661 17.572.446
3.2.3.20	Fondo per Roma capitale	RS CP CS 293.899.458 87.797.673 165.266.208	581.901.048 87.499.677 263.663.401	-331.100.792 297.996 -150.042.882	250.800.255 87.797.673 113.620.519
3.2.3.21	Patrimonio culturale statale	RS CP CS 1.875.953 1.549.371 1.549.371	3.988.580 1.549.371 1.821.690	-272.319 -1.549.371 447.746	3.716.261 << 2.269.434
3.2.3.22	Giulio 2000	RS CP CS 24.912.848 << 24.912.848	164.188.440 << 60.897.060	-138.365.595 << -35.074.215	25.822.845 << 25.822.845
3.2.3.23	Intese istituzionali di programma	RS CP CS 17.505.685 38.651.396 38.651.396	40.025.569 38.651.396 39.684.310	-3.111.653 -28.193.155 -28.252.370	36.913.916 10.458.241 11.431.940
3.2.3.24	Beni mobili	RS CP CS << 361.170 361.170	341.768 361.170 417.980	-58.733 -22.252 -89.977	283.035 328.918 328.003

(importi in euro)

MINISTERO DELLE INFRASTRUTTURE E DEI TRASPORTI

Unità previsionali di base		Previsioni secondo la legge di Bilancio anno finanziario 2001	Previsioni assestate anno finanziario 2001	Variazioni che si propongono	Previsioni risultanti anno finanziario 2002
Numero	Denominazione				
	3.2.10 - ONERI COMUNI	<< << <<	<< << <<	<< << <<	<< << <<
	3.2.10.1 Residui passivi parenti	<< << <<	<< << <<	<< << <<	<< << <<

(importi in euro)

100/006/11

XIV LEGISLATURA - DISEGNI DI LEGGE E RELAZIONI - DOCUMENTI

Unita' previsionali di base		1000006/12			
		Previsioni secondo la legge di Bilancio anno finanziario 2001	Previsioni assestate anno finanziario 2001	Variazioni che si propongono	Previsioni risultanti anno finanziario 2002
Numero	Denominazione				
	4 - NAVIGAZIONE E TRASPORTO MARITTIMO E AEREO	RS 493.497.675 CF 1.754.935.720 CS 1.740.479.559	1.344.209.377 1.868.333.381 1.899.486.040	-152.438.477 -97.549.548 -109.974.899	1.191.770.900 1.770.783.833 1.789.513.141
	4.1 - Spese correnti	RS 11.149.229 CF 637.909.339 CS 644.876.519	128.157.058 724.108.703 720.580.452	-69.200.302 -59.620.801 -50.853.134	58.956.756 664.487.902 669.727.318
	4.1.1.0 FUNZIONAMENTO (*)	RS 993.387 CF 71.573.326 CS 71.955.032	13.234.362 74.997.068 82.220.087	-11.380.495 -40.793.519 -46.712.911	1.853.867 34.203.549 35.507.176
	4.1.2 - INTERVENTI	RS 10.155.842 CF 566.336.014 CS 572.721.487	114.922.696 649.111.836 638.360.365	-57.819.807 -18.827.283 -4.140.223	57.102.889 630.284.353 634.220.142
	4.1.2.1 Enti ed organismi portuali	RS << CF 21.174.733 CS 21.174.733	11.649.479 21.174.733 30.241.876	-9.067.194 -5.164.569 -11.649.428	2.582.285 16.010.164 18.592.448
Dati conoscitivi					
	(*) Personale	RS 893.330 CF 66.292.464 CS 66.670.023	7.321.038 68.862.997 72.389.731	-5.985.758 -38.074.555 -40.519.429	1.335.280 30.788.442 31.870.302
	Beni e servizi	RS 100.057 CF 5.202.102 CS 5.206.230	5.889.448 6.063.187 9.750.345	-5.370.861 -2.711.088 -6.176.480	518.587 3.352.099 3.573.865
	Informatica di servizio	RS << CF 78.760 CS 78.760	23.876 70.884 80.011	-23.876 -7.875 -17.003	<< 63.009 63.008

(importi in euro)

XIV LEGISLATURA - DISEGNI DI LEGGE E RELAZIONI - DOCUMENTI

1000006/13

MINISTERO DELLE INFRASTRUTTURE E DEI TRASPORTI						
Unità previsionali di base						
Numero	Denominazione	Previsioni secondo la legge di Bilancio anno finanziario 2001	Previsioni assettate anno finanziario 2001	Variazioni che si propongono	Previsioni risultanti anno finanziario 2002	
4.1.2.2	Società' di servizi marittimi	<< 154.937.070 154.937.070	15.791.796 144.607.932 144.607.932	-15.791.796 -15.493.707 -15.493.707	<< 129.114.225 129.114.225	
4.1.2.3	Imprese navalmeccaniche e armatoriali	<< 271.291.710 270.598.625	64.726.961 271.318.026 241.702.321	-17.649.367 -23.551.315 2.814.198	47.077.594 247.766.711 244.516.519	
4.1.2.5	Trasporti in gestione diretta ed in concessione	<< 26.597.530 26.597.530	<< 26.597.530 26.597.530	<< << <<	<< 26.597.530 26.597.530	
4.1.2.7	Centro internazionale radio medico	<< 774.685 774.685	<< 774.685 774.685	<< << <<	<< 774.685 774.685	
4.1.2.8	Interventi previdenziali lavoratori marittimi	7.114.710 1.783.326 8.861.884	11.005.273 1.783.326 9.173.447	-5.401.576 -724.589 -2.511.014	4.603.697 1.058.737 5.662.433	
4.1.2.9	Sgravi e agevolazioni contributive	<< << <<	<< 94.305.030 94.305.030	<< << <<	<< 94.305.030 94.305.030	
4.1.2.10	Accordi ed organismi internazionali	<< 568.103 568.103	66.012 568.103 568.103	-66.012 154.937 154.937	<< 723.040 723.040	
4.1.2.11	Mantenimento opere marittime	3.038.123 12.265.851 12.265.851	4.307.850 11.039.266 12.420.005	-1.468.536 129.115 -1.251.624	2.839.314 11.168.361 11.168.361	
4.1.2.12	Catasto demanio marittimo	<< << <<	7.181 << <<	-7.181 << <<	<< << <<	
4.1.2.13	Bente Marittime per l'Aviazione civile	<< 76.650.802 76.650.802	6.957.257 76.650.802 78.266.346	-6.957.257 25.822.845 24.207.501	<< 102.473.647 102.473.647	

(importi in euro)

XIV LEGISLATURA - DISEGNI DI LEGGE E RELAZIONI - DOCUMENTI

MINISTERO DELLE INFRASTRUTTURE E DEI TRASPORTI		100/006/14							
Numero	Unita' previsionali di base Denominazione	Previsioni secondo la legge di Bilancio anno finanziario 2001		Previsioni assestate anno finanziario 2001		Variazioni che si propongono		Previsioni risultanti anno finanziario 2002	
		RS CP CS	RS CP CS	RS CP CS	RS CP CS	RS CP CS	RS CP CS	RS CP CS	RS CP CS
4.1.2.15	Contributi in conto interessi	RS CP CS	3.009 292.203 292.203	410.887 292.203 703.090	410.887 292.203 703.090	-410.887 << -410.887	<< << 292.203 292.203	<< << 292.203 292.203	
4.1.5	ONERI COMUNI	RS CP CS	<< << <<	<< << <<	<< << <<	<< << <<	<< << <<	<< << <<	
4.1.5.1	Residui passivi parenti	RS CP CS	<< << <<	<< << <<	<< << <<	<< << <<	<< << <<	<< << <<	
4.2	Spese in conto capitale	RS CP CS	482.348.446 1.116.926.381 1.095.803.040	1.216.052.319 1.144.224.677 1.178.907.588	1.216.052.319 1.144.224.677 1.178.907.588	-83.238.175 -37.928.746 -59.121.765	1.132.814.144 1.106.295.931 1.119.785.823	1.132.814.144 1.106.295.931 1.119.785.823	
4.2.3	INVESTIMENTI	RS CP CS	482.348.446 1.116.926.381 1.095.803.040	1.216.052.319 1.144.224.677 1.178.907.588	1.216.052.319 1.144.224.677 1.178.907.588	-83.238.175 -37.928.746 -59.121.765	1.132.814.144 1.106.295.931 1.119.785.823	1.132.814.144 1.106.295.931 1.119.785.823	
4.2.3.1	Imprese navalmecaniche e armatoriali	RS CP CS	<< 651.776.612 599.098.008	298.733.868 651.260.155 598.581.551	298.733.868 651.260.155 598.581.551	409.047.258 -19.883.591 11.878.509	707.781.126 631.376.564 610.460.060	707.781.126 631.376.564 610.460.060	
4.2.3.2	Edilizia di servizio	RS CP CS	516.457 << 516.457	3.366.917 << <<	3.366.917 << <<	<< << 3.366.917	3.366.917 << 3.366.917	3.366.917 << 3.366.917	
4.2.3.3	Opere marittime e portuali	RS CP CS	451.036.703 366.063.465 394.615.014	487.845.766 393.878.218 430.682.148	487.845.766 393.878.218 430.682.148	-59.150.033 -19.846.762 -28.381.580	418.695.733 374.231.456 402.300.568	418.695.733 374.231.456 402.300.568	
4.2.3.4	Informatica di servizio	RS CP CS	<< 114.543 114.543	45.812 114.543 115.070	45.812 114.543 115.070	-45.812 -5.727 -6.254	<< 108.816 108.816	<< 108.816 108.816	
4.2.3.5	Trasporti in gestione diretta ed in concessione	RS CP CS	9.408.563 18.075.991 20.563.248	18.047.587 18.075.991 20.563.248	18.047.587 18.075.991 20.563.248	-18.047.587 << -2.487.257	<< 18.075.991 18.075.991	<< 18.075.991 18.075.991	

(Importi in euro)

XIV LEGISLATURA - DISEGNI DI LEGGE E RELAZIONI - DOCUMENTI

MINISTERO DELLE INFRASTRUTTURE E DEI TRASPORTI

Numero	Denominazione	100/006/15			
		Previsioni secondo la legge di Bilancio anno finanziario 2001	Previsioni assettate anno finanziario 2001	Variazioni che si propongono	Previsioni risultanti anno finanziario 2002
4.2.3.6	Formazione professionale	<< << <<	12 << <<	-12 << <<	<< << <<
4.2.3.7	Sistemi idrovivari	20.658.276 20.658.276 20.658.276	23.006.770 20.658.276 22.398.911	-22.398.911 5.164.589 4.031.793	607.859 25.822.845 26.430.704
4.2.3.8	Trasporti pubblici locali	<< 1.291.142 1.291.142	<< 1.291.142 1.291.142	<< << <<	<< 1.291.142 1.291.142
4.2.3.9	Interventi per Venezia	<< << <<	171.437 << 171.437	-171.437 << -171.437	<< << <<
4.2.3.10	Intese istituzionali di programma	728.447 5.452.305 5.452.305	3.787.305 5.452.305 6.822.982	-1.378.084 -3.511.505 -2.553.042	2.329.221 1.940.720 4.269.940
4.2.3.11	Beni mobili	<< 456.506 456.506	53.125 456.506 475.729	-19.826 -45.651 -31.595	33.289 410.855 444.144
4.2.3.12	Bute Marittimo per l'Aviazione civile	<< 53.037.541 53.037.541	381.073.721 53.037.541 97.805.371	-381.073.721 << -44.767.830	<< 53.037.541 53.037.541
4.2.10.1	Residui passivi parenti	<< << <<	<< << <<	<< << <<	<< << <<
	4.2.10 - ONERI COMUNI	<< << <<	<< << <<	<< << <<	<< << <<

(importi in euro)

XIV LEGISLATURA - DISEGNI DI LEGGE E RELAZIONI - DOCUMENTI

MINISTERO DELLE INFRASTRUTTURE E DEI TRASPORTI		100006/16			
Numero	Unita' previsionali di base Denominazione	Previsioni secondo la legge di Bilancio anno finanziario 2001	Previsioni assestate anno finanziario 2001	Variazioni che si propongono	Previsioni risultanti anno finanziario 2002
	5 - TRASPORTI TERRESTRI E SISTEMI INFORMATIVI E STATISTICI	RS CP CS	2.430.044.528 4.101.935.324 4.223.957.439	-1.303.643.065 -1.488.541.760 -1.300.577.966	1.126.401.463 2.693.393.564 2.923.379.473
	5.1 - Spese correnti	RS CP CS	38.374.698 1.947.263.835 1.948.799.254	-377.953.315 -965.129.377 -1.212.268.082	98.774.284 1.041.678.145 948.958.423
	5.1.1.0 FUNZIONAMENTO (*)	RS CP CS	19.094.166 187.289.583 188.606.328	-13.040.109 -35.501.956 -31.226.509	44.220.389 190.876.442 200.903.833
	5.1.1.2 - INTERVENTI	RS CP CS	19.280.533 1.759.974.332 1.760.192.926	-364.913.206 -929.627.422 -1.181.041.572	54.553.895 950.801.702 748.054.591
	5.1.2.1 Trasporti in gestione diretta ed in concessione	RS CP CS	<< 894.774.747 894.774.747	-19.341.886 -774.685.188 -794.026.372	2.359.305 119.880.911 119.880.911
Dati connessivi					
	(*) Personale	RS CP CS	2.592.657 148.849.530 148.943.385	-7.218.881 -824.366 6.358.425	10.668.133 160.290.716 167.866.998
	Beni e servizi	RS CP CS	9.939.302 20.564.367 21.270.880	-5.343.623 -25.918.682 -28.309.570	25.893.581 16.233.595 18.168.246
	Informatica di servizio	RS CP CS	6.562.207 17.875.606 18.392.063	-477.605 -8.758.908 -9.275.364	7.658.675 14.352.131 14.868.589

(importi in euro)

XIV LEGISLATURA - DISEGNI DI LEGGE E RELAZIONI - DOCUMENTI

MINISTERO DELLE INFRASTRUTTURE E DEI TRASPORTI		100/006/17			
Numero	Unità previsionali di base Denominazione	Previsioni risultanti anno finanziario 2002			
		Previsioni secondo la legge di Bilancio anno finanziario 2001	Previsioni assestate anno finanziario 2001	Variazioni che si propongono	Previsioni risultanti anno finanziario 2002
5.1.2.2	Trasporti pubblici locali	RS	86.087.827	-86.087.827	<<
		CP	658.482.546	<<	658.482.546
		CS	658.482.546	-154.937.069	503.545.477
5.1.2.3	Restituzioni e rimborsi	RS	1.809.789	-1.260.889	548.900
		CP	121.367	-5.165	121.367
		CS	336.213	331.220	665.635
5.1.2.4	Autotrasporto di cose per conto terzi	RS	<<	-259.218.472	51.645.690
		CP	46.481.121	<<	67.139.397
		CS	46.481.121	-77.468.535	118.785.087
5.1.2.5	Sgravi e agevolazioni contributive	RS	<<	<<	<<
		CP	160.101.639	-154.937.070	5.164.569
		CS	160.101.639	-154.937.070	5.164.569
5.1.2.7	Accordi ed organismi internazionali	RS	3.747	-4.132	<<
		CP	12.911	<<	12.911
		CS	16.659	-3.748	12.911
5.1.5	ONERI COMUNI	RS	<<	<<	<<
		CP	<<	<<	<<
		CS	<<	<<	<<
5.1.5.1	Residui passivi parenti	RS	<<	<<	<<
		CP	<<	<<	<<
		CS	<<	<<	<<
5.2	Spese in conto capitale	RS	1.953.316.929	-925.689.750	1.027.627.179
		CP	2.175.127.802	-523.412.382	1.651.715.420
		CS	2.012.467.524	-88.309.885	1.974.421.050
5.2.3	INVESTIMENTI	RS	1.953.316.929	-925.689.750	1.027.627.179
		CP	2.175.127.802	-523.412.382	1.651.715.420
		CS	2.012.467.524	-88.309.885	1.974.421.050
5.2.3.1	Edilizia di servizio	RS	13.859.334	-2.482.890	11.376.444
		CP	19.367.134	<<	12.394.966
		CS	19.883.591	-6.972.168	12.394.966

(importi in euro)

XIV LEGISLATURA - DISEGNI DI LEGGE E RELAZIONI - DOCUMENTI

MINISTERO DELLE INFRASTRUTTURE E DEI TRASPORTI		100/006/18				
Numero	Unità previsionali di base Denominazione	Previsioni secondo la legge di Bilancio anno finanziario 2001				Previsioni risultanti anno finanziario 2002
		Previsioni assestate anno finanziario 2001	Variazioni che si propongono	Previsioni secondo la legge di Bilancio anno finanziario 2001	Previsioni risultanti anno finanziario 2002	
5.2.3.2	Attrezzature e impianti	RS CF CS	1.370.209 516.457 624.913	3.638.624 27.037.712 27.042.877	425.790 -26.521.255 -26.009.963	4.064.414 516.457 1.032.914
5.2.3.3	Informatica di servizio	RS CF CS	144.023.974 3.935.841 26.453.362	144.434.375 3.935.841 37.298.957	-34.433.258 5.608.307 -9.093.154	110.001.117 9.544.148 28.205.803
5.2.3.4	Trasporti in gestione diretta ed in concessione	RS CF CS	59.214.989 611.952.426 578.847.475	377.346.679 611.888.436 578.856.305	-21.599.222 -162.720.097 -51.688.834	355.747.457 449.168.339 527.167.471
5.2.3.5	Opere stradali	RS CF CS	<<< 2.582.285 2.582.285	<<< 2.582.285 2.582.285	<<< <<< <<<	<<< 2.582.285 2.582.285
5.2.3.6	Ferrovie dello Stato	RS CF CS	328.348.097 364.849.427 364.849.427	804.477.414 372.596.280 372.596.280	-456.160.014 -154.393.240 -48.895.798	348.317.400 218.203.040 323.700.482
5.2.3.7	Trasporto intermodale	RS CF CS	47.443.022 115.751.419 105.422.281	60.096.216 108.004.565 97.675.428	-20.845.492 -55.429.253 -29.606.409	39.250.724 52.575.312 68.069.019
5.2.3.8	Trasporti pubblici locali	RS CF CS	<<< 146.157.302 146.157.302	36.142 145.879.449 145.879.449	-36.142 47.791.888 47.791.888	<<< 193.671.337 193.671.337
5.2.3.9	Trasporto rapido di massa	RS CF CS	228.430.293 721.485.984 626.681.713	297.800.941 721.485.984 640.409.056	-196.433.716 -129.682.327 52.761.828	101.367.225 591.803.657 693.170.882
5.2.3.10	Autotrasporto di cose per conto terzi	RS CF CS	129.114.225 77.468.535 77.468.535	193.464.055 77.468.535 77.468.535	-193.464.055 <<< <<<	<<< 77.468.535 77.468.535
5.2.3.11	Mobilità' ciclistica	RS CF CS	<<< 26.339.302 26.339.302	6.713.940 26.339.302 26.339.302	-6.713.940 -7.746.854 -7.746.854	<<< 18.592.448 18.592.448

(importi in euro)

XIV LEGISLATURA - DISEGNI DI LEGGE E RELAZIONI - DOCUMENTI

Unità previsionali di base		1000006/19			
		Previsioni secondo la legge di Bilancio anno finanziario 2001	Previsioni accertate anno finanziario 2001	Variazioni che si propongono	Previsioni rielaborate anno finanziario 2002
Numero	Denominazione				
5.2.3.12	Interesse Istituzionali di programma	25.808.451 64.616.329 36.259.221	50.521.032 64.616.329 36.259.221	6.981.366 -40.247.960 -8.720.839	57.502.398 24.368.369 27.538.382
5.2.3.13	Beni mobili	315.016 898.119 898.119	928.178 898.119 956.109	-928.178 -71.592 -129.592	<< 826.527 826.527
	5.2.10 - ONERI COMUNI	<< << <<	<< << <<	<< << <<	<< << <<
	5.2.10.1 Residui passivi parenti	<< << <<	<< << <<	<< << <<	<< << <<

(importi in euro)

XIV LEGISLATURA - DISEGNI DI LEGGE E RELAZIONI - DOCUMENTI

MINISTERO DELLE INFRASTRUTTURE E DEI TRASPORTI		100/006/20				
Unita' previsionali di base		Previsioni secondo la legge di Bilancio anno finanziario 2001	Previsioni assestate anno finanziario 2001	Variazioni che si propongono	Previsioni rinvianti anno finanziario 2002	
Numero	Denominazione					
	6 - CAPITALE DI PORTO	RS CP CS	16.224.937 395.536.535 406.900.568	72.822.847 410.301.417 420.743.156	-66.253.516 -25.391 -4.193.487	6.569.331 410.276.026 415.549.669
	6.1 - Spese correnti	RS CP CS	9.445.549 314.586.528 319.589.168	33.137.953 327.894.102 331.988.511	-32.249.648 26.630.802 23.129.010	888.305 354.524.904 355.117.521
	6.1.1 - FUNZIONAMENTO	RS CP CS	9.445.549 307.278.663 312.281.303	33.102.165 320.622.389 324.681.010	-32.213.860 26.630.802 23.164.798	888.305 347.233.191 347.845.808
	6.1.1.1 Spese generali di funzionamento (*)	RS CP CS	4.651.829 270.133.523 271.815.353	17.799.109 284.141.270 285.733.208	-16.941.709 15.954.912 14.924.685	857.400 300.096.182 300.657.893
	6.1.1.2 Formazione e addestramento	RS CP CS	49.085 4.648.112 4.648.112	700.929 5.164.569 4.648.905	-700.929 516.457 1.032.121	<<< 5.681.026 5.681.026
Dati connessivi						
	(*) Personale	RS CP CS	1.366.806 245.345.101 245.698.498	4.683.159 259.141.113 259.375.339	-4.060.134 20.858.146 21.180.466	623.025 279.999.259 280.555.805
	Beni e servizi	RS CP CS	3.112.384 24.361.323 25.689.747	12.799.283 24.482.384 25.785.377	-12.675.767 -5.129.081 -6.466.910	123.516 19.313.303 19.318.467
	Informatica di servizio	RS CP CS	172.639 427.110 427.110	316.667 557.773 572.492	-205.808 225.847 211.129	110.859 783.620 783.621

(importi in euro)

XIV LEGISLATURA - DISEGNI DI LEGGE E RELAZIONI - DOCUMENTI

MINISTERO DELLE INFRASTRUTTURE E DEI TRASPORTI		100/006/21				
Numero	Unità previsionali di base Denominazione	Previsioni secondo la legge di Bilancio anno finanziario 2001				Previsioni risultanti anno finanziario 2002
		Previsioni assestate anno finanziario 2001	Variazioni che si propongono	Previsioni assestate anno finanziario 2001	Previsioni risultanti anno finanziario 2002	
6.1.1.3	Mantenimento, equipaggiamento, assistenza e casermeaggio	RS CP CS	1.036.664 13.646.341 14.162.798	2.029.653 13.971.318 14.309.902	-2.814.241 61.178 -261.994	15.412 14.032.496 14.047.908
6.1.1.4	Restituzioni e rimborsi	RS CP CS	15.494 << 15.494	66.180 7.941 23.435	-50.686 -7.941 -7.941	15.494 << 15.494
6.1.1.5	Mezzi operativi e strumentali	RS CP CS	3.692.477 16.268.392 19.057.260	11.706.295 17.337.291 19.965.561	-11.706.295 -1.962.369 -4.590.639	<< 15.374.922 15.374.922
6.1.1.6	Potenziamento	RS CP CS	<< 2.582.285 2.582.285	<< << <<	<< << <<	<< << <<
6.1.1.7	Sicurezza della navigazione	RS CP CS	<< << <<	<< << <<	<< 12.068.565 12.068.565	<< 12.068.565 12.068.565
6.1.2	INTERVENTI	RS CP CS	<< 77.469 77.469	35.788 41.317 77.104	-35.788 << -35.787	<< 41.317 41.317
6.1.2.1	Accordi ed organismi internazionali	RS CP CS	<< 77.469 77.469	35.788 41.317 77.104	-35.788 << -35.787	<< 41.317 41.317
6.1.5	ONERI CONDIVI	RS CP CS	<< << <<	<< << <<	<< << <<	<< << <<
6.1.5.1	Residui passivi parenti	RS CP CS	<< << <<	<< << <<	<< << <<	<< << <<

(importi in euro)

XIV LEGISLATURA - DISEGNI DI LEGGE E RELAZIONI - DOCUMENTI

MINISTERO DELLE INFRASTRUTTURE E DEI TRASPORTI		100/006/22			
Unità previsionali di base		Previsioni secondo la legge di Bilancio anno finanziario 2001	Previsioni ammontate anno finanziario 2001	Variazioni che si propongono	Previsioni risultanti anno finanziario 2002
Numero	Denominazione				
	6.1.6 - TRATTAMENTI DI QUIESCENZA, INTEGRATIVI E SOSTITUTIVI	<< 7.230.397 7.230.397	<< 7.230.397 7.230.397	<< << <<	<< 7.230.397 7.230.397
6.1.6.1	Trattamenti provvisori	<< 7.230.397 7.230.397	<< 7.230.397 7.230.397	<< << <<	<< 7.230.397 7.230.397
	6.2 - Spese in conto capitale	6.779.388 80.950.007 87.311.400	39.684.894 82.407.315 88.754.645	-34.003.968 -26.656.193 -27.322.497	5.681.026 55.751.122 61.432.148
6.2.3	INVESTIMENTI	6.779.388 80.950.007 87.311.400	39.684.894 82.407.315 88.754.645	-34.003.968 -26.656.193 -27.322.497	5.681.026 55.751.122 61.432.148
6.2.3.1	Milizia di servizio	568.812 << 568.812	17.526.429 763.882 1.332.694	-13.911.231 -763.882 2.282.504	3.615.198 << 3.615.198
6.2.3.2	Opere marittime e portuali	<< << <<	160.278 << <<	-160.278 << <<	<< << <<
6.2.3.3	Informatica di servizio	<< 479.825 479.825	342.911 516.457 531.987	-342.911 -25.823 -41.353	<< 490.634 490.634
6.2.3.4	Mensi navali ed aerei	6.210.575 78.848.787 82.641.367	19.797.598 77.199.322 82.992.077	-17.731.770 -26.173.380 -29.900.308	2.065.828 51.025.942 53.091.789
6.2.3.5	Mensi operativi e strumentali	<< 2.027.093 2.027.093	590.885 2.324.056 2.298.937	-590.885 464.811 489.930	<< 2.788.867 2.788.867
6.2.3.6	Mensi mobili	<< 1.594.302 1.594.302	1.266.793 1.603.599 1.598.951	-1.266.793 -157.920 -153.272	<< 1.445.679 1.445.679


(importi in euro)

100/006/23

MINISTERO DELLE INFRASTRUTTURE E DEI TRASPORTI

Unità previsionali di base		Previsioni secondo la legge di Bilancio anno finanziario 2001	Previsioni amestrate anno finanziario 2001	Variazioni che si propongono	Previsioni risultanti anno finanziario 2002
Numero	Denominazione				
6.2.10 - ONERI COMUNI		<< << <<	<< << <<	<< << <<	<< << <<
6.2.10.1 Residui passivi parenti		<< << <<	<< << <<	<< << <<	<< << <<

(importi in euro)



RIEPILOGO



XIV LEGISLATURA - DISEGNI DI LEGGE E RELAZIONI - DOCUMENTI

Riepilogo		100/009/1			
		Previsioni secondo la legge di Bilancio anno finanziario 2001	Previsioni accertate anno finanziario 2001	Variazioni che si propongono	Previsioni risultanti anno finanziario 2002
Spese correnti	RS CP CS	830.446.188 4.327.509.332 3.806.010.601	1.486.589.603 4.316.129.943 4.050.279.806	97.349.464 -1.695.305.602 -1.234.463.000	1.583.939.067 2.820.824.341 2.815.816.806
FUNZIONAMENTO	RS CP CS	69.786.835 739.533.622 747.585.440	189.344.169 819.072.650 854.357.536	-109.064.295 -64.972.598 -85.687.011	80.279.874 754.100.052 768.670.525
INTERVENTI	RS CP CS	745.544.792 3.551.099.985 3.021.439.115	1.278.230.060 3.655.396.838 3.158.862.619	209.068.940 -1.627.658.140 -1.158.342.785	1.487.299.000 2.027.738.698 2.000.539.834
ONERI COMUNI	RS CP CS	15.004.240 29.645.328 29.645.328	17.580.617 34.430.059 29.698.932	-2.125.527 -2.674.865 9.522.181	15.455.090 31.755.194 39.221.113
TRATTAMENTI DI QUIESCENZA, INTEGRATIVI E SOSTITUTIVI	RS CP CS	110.321 7.230.397 7.340.716	1.434.757 7.230.397 7.340.716	-529.653 >> 44.616	905.104 7.230.397 7.385.334
Spese in conto capitale	RS CP CS	13.238.517.758 8.318.632.899 7.303.743.633	16.790.948.947 8.790.348.555 8.014.560.230	-600.731.606 -2.151.417.860 28.572.291	16.190.217.341 6.638.930.695 8.043.132.521
INVESTIMENTI	RS CP CS	13.238.517.758 8.318.632.899 7.303.743.633	16.790.948.947 8.790.348.555 8.014.560.230	-600.731.606 -2.151.417.860 28.572.291	16.190.217.341 6.638.930.695 8.043.132.521
ONERI COMUNI	RS CP CS	>> >> >>	>> >> >>	>> >> >>	>> >> >>
TOTALE	RS CP CS	14.068.963.946 12.646.142.231 11.109.754.234	18.277.538.549 13.306.478.498 12.064.840.036	-503.382.141 -3.846.723.463 -1.205.890.709	17.774.156.408 9.459.755.035 10.858.949.327

(importi in euro)

ELENCO



100/010/1

ELENCO N. 1

UNITA' PREVISIONALI DI BASE E CAPITOLI A FAVORE DEI QUALI POSSONO OPERARSI PRELEVAMENTI DAL FONDO A DISPOSIZIONE INSCRITTO
 NELL'AMBITO DELL'UNITA' PREVISIONALE DI BASE "FUNZIONAMENTO" (CAPITOLO N. 2266)

6 - CAPITANERIE DI PORTO

6.1.1.1 - Spese generali di funzionamento

2593, 2591, 2592, 2646, 2647, 2648, 2649,
 2653, 2654, 2655, 2672, 2626

6.1.1.2 - Formazione e addestramento

2683

6.1.1.3 - Mantenimento, equipaggiamento, assistenza e casermaggio

2693, 2694, 2695, 2696

6.1.1.5 - Mezzi operativi e strumentali

2716, 2717, 2718

6.1.6.1 - Trattamenti provvisori

2829



TABELLA N. 11

**STATO DI PREVISIONE DEL
MINISTERO DELLE COMUNICAZIONI**



XIV LEGISLATURA - DISEGNI DI LEGGE E RELAZIONI - DOCUMENTI

MINISTERO DELLE COMUNICAZIONI		11/0006/1				
Unità previsionali di base		Previsioni secondo la legge di Bilancio anno finanziario 2001	Previsioni assestate anno finanziario 2001	Variazioni che si propongono	Previsioni risultanti anno finanziario 2002	
Numero	Denominazione					
	1 - CABINETTO E UFFICI DI DIRETTA COLLABORAZIONE ALL'OPERA DEL MINISTERO	RS CP CS	289.746 4.523.110 4.732.611	587.289 4.682.168 5.134.713	-452.544 3.094.638 2.642.093	135.006 7.776.806 7.776.806
	1.1 - Spese correnti	RS CP CS	289.746 4.480.502 4.690.003	587.289 4.639.560 5.092.105	-452.544 3.036.924 2.584.379	134.745 7.676.484 7.676.484
	1.1.1.0 FUNZIONAMENTO (*)	RS CP CS	289.746 4.480.502 4.690.003	587.289 4.639.560 5.092.105	-452.544 3.036.924 2.584.379	134.745 7.676.484 7.676.484
	1.1.5 - ONERI CONDIZIONATI	RS CP CS	<< << <<	<< << <<	<< << <<	<< << <<
	1.1.5.1 Residui passivi parenti	RS CP CS	<< << <<	<< << <<	<< << <<	<< << <<
Dati conoscitivi						
(*)	Personale	RS CP CS	175.595 4.049.551 4.209.653	443.471 4.245.011 4.642.264	-397.253 1.749.409 1.352.156	46.218 5.994.420 5.994.420
	Beni e servizi	RS CP CS	114.151 408.744 458.143	143.328 374.562 429.854	-55.292 1.289.735 1.234.443	88.036 1.664.297 1.664.297
	Informatica di servizio	RS CP CS	<< 22.208 22.208	491 19.987 19.987	<< -2.220 -2.220	491 17.767 17.767

(importi in euro)

XIV LEGISLATURA - DISEGNI DI LEGGE E RELAZIONI - DOCUMENTI

MINISTERO DELLE COMUNICAZIONI		110006/2					
Numero	Unita' previsionali di base			Previsioni secondo la legge di Bilancio anno finanziario 2001	Previsioni assettate anno finanziario 2001	Variazioni che si propongono	Previsioni risultanti anno finanziario 2002
	Denominazione						
	1.2 - Spese in conto capitale	RS CP CS		<< 42.608 42.608	261 42.608 42.608	<< 57.714 57.714	261 100.322 100.322
	1.2.3 - INVESTIMENTI	RS CP CS		<< 42.608 42.608	261 42.608 42.608	<< 57.714 57.714	261 100.322 100.322
1.2.3.1	Beni mobili	RS CP CS		<< 42.608 42.608	261 42.608 42.608	<< 57.714 57.714	261 100.322 100.322
	1.2.10 - ONERI COMUNI	RS CP CS		<< << <<	<< << <<	<< << <<	<< << <<
1.2.10.1	Residui passivi parenti	RS CP CS		<< << <<	<< << <<	<< << <<	<< << <<

(importi in euro)

XIV LEGISLATURA - DISEGNI DI LEGGE E RELAZIONI - DOCUMENTI

MINISTERO DELLE COMUNICAZIONI		11/0006/3				
Unita' previsionali di base		Previsioni secondo la legge di Bilancio anno finanziario 2001	Previsioni accertate anno finanziario 2001	Variazioni che si propongono	Previsioni risultanti anno finanziario 2002	
Numero	Denominazione					
	2 - SEGRETERIATO GENERALE	RS CP CS	2.296.188 12.374.143 12.538.944	4.010.807 12.513.746 12.709.541	-194.372 2.684.291 2.492.628	3.816.435 15.198.037 15.202.169
	2.1 - Spese correnti	RS CP CS	230.360 10.277.171 10.441.972	284.799 10.416.774 10.612.569	-194.372 -619.656 -611.319	90.427 9.997.118 10.001.250
	2.1.1.0 FUNZIONAMENTO (*)	RS CP CS	230.360 4.337.917 4.502.718	280.459 4.503.343 4.699.138	-194.372 -522.949 -714.612	86.087 3.980.394 3.984.526
	2.1.2 - INTERVENTI	RS CP CS	<< 5.939.254 5.939.254	4.340 5.913.431 5.913.431	<< 103.293 103.293	4.340 6.016.724 6.016.724
	2.1.2.1 Accordi ed organismi interazionali	RS CP CS	<< 5.939.254 5.939.254	4.340 5.913.431 5.913.431	<< 103.293 103.293	4.340 6.016.724 6.016.724
Dati conoecivi						
	(*) Personale	RS CP CS	160.223 3.238.794 3.396.572	209.212 3.421.000 3.607.382	-184.954 -128.207 -310.457	24.258 3.292.793 3.296.925
	Beni e servizi	RS CP CS	64.972 1.067.619 1.074.642	61.477 1.053.989 1.061.013	-7.029 -391.643 -398.667	54.448 662.346 662.346
	Informatica di servizio	RS CP CS	5.165 31.504 31.504	9.770 28.353 30.742	-2.389 -3.096 -5.487	7.381 25.255 25.255

(importi in euro)

XIV LEGISLATURA - DISEGNI DI LEGGE E RELAZIONI - DOCUMENTI

MINISTERO DELLE COMUNICAZIONI		11/0/006/4			
Numero	Unità previsionali di base Denominazione	Previsioni secondo la legge di Bilancio anno finanziario 2001	Previsioni accertate anno finanziario 2001	Variazioni che si propongono	Previsioni risultanti anno finanziario 2002
		RS CP CS	2.1.5 - ONERI COMUNI	<< << <<	<< << <<
RS CP CS	2.1.5.1 Residui passivi parenti	<< << <<	<< << <<	<< << <<	<< << <<
RS CP CS	2.2 - Spese in conto capitale	2.065.828 2.096.972 2.096.972	3.726.008 2.096.972 2.096.972	<< 3.103.947 3.103.947	3.726.008 5.200.919 5.200.919
RS CP CS	2.2.3 - INVESTIMENTI	2.065.828 2.096.972 2.096.972	3.726.008 2.096.972 2.096.972	<< 3.103.947 3.103.947	3.726.008 5.200.919 5.200.919
RS CP CS	2.2.3.1 Informatica di servizio	2.065.828 2.052.916 2.052.916	3.723.080 2.052.916 2.052.916	<< 7.748 7.748	3.723.080 2.060.664 2.060.664
RS CP CS	2.2.3.2 Beni mobili	<< 44.056 44.056	2.928 44.056 44.056	<< -2.542 -2.542	2.928 41.514 41.514
RS CP CS	2.2.3.3 Ricerca scientifica	<< << <<	<< << <<	<< 3.098.741 3.098.741	<< 3.098.741 3.098.741
RS CP CS	2.2.10 - ONERI COMUNI	<< << <<	<< << <<	<< << <<	<< << <<
RS CP CS	2.2.10.1 Residui passivi parenti	<< << <<	<< << <<	<< << <<	<< << <<

(importi in euro)

XIV LEGISLATURA - DISEGNI DI LEGGE E RELAZIONI - DOCUMENTI

MINISTERO DELLE COMUNICAZIONI		1100065				
Numero	Unita' previsionali di base Denominazione	Previsioni secondo la legge di Bilancio anno finanziario 2001		Previsioni rivedute anno finanziario 2002		
		Previsioni assestate anno finanziario 2001	Variazioni che si propongono	Previsioni assestate anno finanziario 2001	Previsioni rivedute anno finanziario 2002	
	3 - AFFARI GENERALI E PERSONALE	RS CP CS	6.465.069 51.211.531 55.508.014	17.638.359 58.994.848 66.191.518	-7.249.367 -5.375.450 -9.598.679	10.588.992 53.619.398 56.592.839
	3.1 - Spese correnti	RS CP CS	6.465.069 50.422.912 54.719.395	17.345.983 58.206.229 65.402.898	-7.249.367 -5.267.972 -9.491.200	10.096.616 52.938.257 55.911.698
	3.1.1.0 FUNZIONAMENTO (*)	RS CP CS	5.432.156 46.778.457 51.074.939	13.386.605 51.885.002 57.719.890	-5.887.586 -6.432.984 -9.284.432	7.499.019 45.482.018 48.435.458
	3.1.1.5 - ONERI COMUNI	RS CP CS	1.032.914 3.644.455 3.644.455	3.959.378 6.321.227 7.683.009	-1.361.781 1.155.012 -206.770	2.597.597 7.476.239 7.476.239
	3.1.5.1 Fondi da ripartire per oneri di personale	RS CP CS	1.032.914 3.581.447 3.581.447	2.959.378 6.258.220 7.620.001	-1.361.781 1.139.001 -222.780	2.597.597 7.397.221 7.397.221
Dati conoettivi						
	(*) Personale	RS CP CS	3.030.720 38.698.514 41.439.428	7.377.788 44.344.237 48.613.670	-4.156.211 -4.900.755 -6.196.747	3.221.577 39.443.482 42.416.923
	Beni e servizi	RS CP CS	2.396.271 7.978.976 9.534.344	5.913.131 7.449.894 9.015.350	-1.731.374 -1.511.668 -3.077.124	4.181.757 5.938.226 5.938.226
	Informatica di servizio	RS CP CS	5.165 100.967 100.967	95.686 90.871 90.871	<< -10.561 -10.561	95.686 80.310 80.310

(Importi in euro)

XIV LEGISLATURA - DISEGNI DI LEGGE E RELAZIONI - DOCUMENTI

MINISTERO DELLE COMUNICAZIONI

11/04/06/6

Unità previsionali di base		Previsioni secondo la legge di Bilancio anno finanziario 2001	Previsioni assestate anno finanziario 2001	Variazioni che si propongono	Previsioni risultanti anno finanziario 2002
Numero	Denominazione				
3.1.5.2	Fitti figurativi	<< 63.008 63.008	<< 63.008 63.008	<< 16.010 16.010	<< 79.018 79.018
3.1.5.3	Residui passivi parenti	<< << << <<	<< << << <<	<< << << <<	<< << << <<
3.1.6	TRATTAMENTI DI QUIESCENZA, INTEGRATIVI E SOSTITUTIVI	<< << << <<	<< << << <<	<< << << <<	<< << << <<
3.1.6.1	Indennità'	<< << << <<	<< << << <<	<< << << <<	<< << << <<
3.2	Spese in conto capitale	<< 788.619 788.619	492.376 788.619 788.619	<< -107.478 -107.478	492.376 681.141 681.141
3.2.3	INVESTIMENTI	<< 788.619 788.619	492.376 788.619 788.619	<< -107.478 -107.478	492.376 681.141 681.141
3.2.3.1	Beni mobili	<< 788.619 788.619	492.376 788.619 788.619	<< -107.478 -107.478	492.376 681.141 681.141
3.2.10	ONERI COMUNI	<< << << <<	<< << << <<	<< << << <<	<< << << <<
3.2.10.1	Residui passivi parenti	<< << << <<	<< << << <<	<< << << <<	<< << << <<

(importi in euro)

XIV LEGISLATURA - DISEGNI DI LEGGE E RELAZIONI - DOCUMENTI

MINISTERO DELLE COMUNICAZIONI		110/0067				
Unità previsionali di base		Previsioni secondo la legge di Bilancio anno finanziario 2001	Previsioni assestate anno finanziario 2001	Variazioni che si propongono	Previsioni risultanti anno finanziario 2002	
Numero	Denominazione					
	4 - CONCESSIONI E AUTORIZZAZIONI	RS CP CS	46.757.193 88.445.642 96.819.020	-8.930.340 91.823.189 83.485.962	37.826.853 180.268.831 180.304.982	
	4.1 - Spese correnti	RS CP CS	20.121.137 69.650.845 76.955.405	-8.780.991 -18.955.034 -27.292.261	37.825.257 69.304.787 69.340.937	
	4.1.1.0 FUNZIONAMENTO (*)	RS CP CS	495.775 9.225.368 9.299.551	-517.680 -796.409 -870.326	784.831 8.879.330 8.915.480	
	4.1.2 - INTERVENTI	RS CP CS	19.625.362 60.425.457 67.655.854	-8.263.311 -18.158.625 -26.421.935	37.120.426 60.425.457 60.425.457	
	4.1.2.3 Diffusione radiofonica sedute parlamentari	RS CP CS	<< 7.746.853 7.746.853	<< << <<	2.969.627 7.746.853 7.746.853	
Dati conoscitivi						
	(*) Personale	RS CP CS	330.016 8.289.705 8.343.868	-60.360 -585.265 -623.277	426.299 8.151.062 8.187.213	
	Beni e servizi	RS CP CS	150.265 863.444 863.444	-457.320 -253.163 -289.068	225.461 603.234 603.233	
	Informatica di servizio	RS CP CS	15.494 92.239 92.239	<< 42.019 42.019	53.071 125.034 125.034	

(importi in euro)

XIV LEGISLATURA - DISEGNI DI LEGGE E RELAZIONI - DOCUMENTI

MINISTERO DELLE COMUNICAZIONI		11/00/06/8					
Numero	Unità previsionali di base Denominazione	Previsioni secondo la legge di Bilancio anno finanziario 2001			Previsioni accertate anno finanziario 2001	Variazioni che si propongono	Previsioni risultanti anno finanziario 2002
		RS	CP	CS			
4.1.2.5	Radiodiffusione televisiva locale	19.625.362	52.678.604	59.909.000	42.414.110 52.678.604 60.941.914	-8.263.311 << -8.263.310	34.150.799 52.678.604 52.678.604
4.1.2.6	Fondo Servizio Universale di Telecomunicazioni	<<	<<	<<	<< 18.158.625 18.158.625	<< -18.158.625 -18.158.625	<< << <<
4.1.5	ONERI COMUNI	<<	<<	<<	<< << <<	<< << <<	<< << <<
4.1.5.1	Basidi passivi percenti	<<	<<	<<	<< << <<	<< << <<	<< << <<
4.2	Spese in conto capitale	149.374	185.821	185.821	150.945 185.821 185.821	-149.350 110.778.223 110.778.223	1.595 110.964.044 110.964.044
4.2.3	INVESTIMENTI	149.374	185.821	185.821	150.945 185.821 185.821	-149.350 110.778.223 110.778.223	1.595 110.964.044 110.964.044
4.2.3.1	Informatica di servizio	149.374	154.937	154.937	149.350 154.937 154.937	-149.350 -154.937 -154.937	<< << <<
4.2.3.2	Beni mobili	<<	30.884	30.884	1.595 30.884 30.884	<< -1.782 -1.782	1.595 29.102 29.102
4.2.3.3	Radiodiffusione televisiva locale	<<	<<	<<	<< << <<	<< 52.523.667 52.523.667	<< 52.523.667 52.523.667
4.2.3.4	Apparati di comunicazioni	<<	<<	<<	<< << <<	<< 58.411.275 58.411.275	<< 58.411.275 58.411.275

(importi in euro)

MINISTERO DELLE COMUNICAZIONI

Unita' previsionali di base		Previsioni secondo la legge di Bilancio anno finanziario 2001	Previsioni accertate anno finanziario 2001	Variazioni che si propongono	Previsioni risultanti anno finanziario 2002
Numero	Denominazione				
	4.2.10 - ONERI COMUNI	<< << <<	<< << <<	<< << <<	<< << <<
	4.2.10.1 Residui passivi parenti	<< << <<	<< << <<	<< << <<	<< << <<

(importi in euro)

110/006/9

XIV LEGISLATURA - DISEGNI DI LEGGE E RELAZIONI - DOCUMENTI

MINISTERO DELLE COMUNICAZIONI		110/006/10			
Numero	Unita' previsionali di base Denominazione	Previsioni secondo la legge di Bilancio anno finanziario 2001		Previsioni risultanti anno finanziario 2002	
		Previsioni accertate	Variazioni che si propongono	Previsioni accertate	Variazioni che si propongono
	5 - PIANTIFICAZIONE E GESTIONE DELLE FREQUENZE	4.089.130 9.736.280 9.802.533	9.519.945 9.663.970 9.806.216	-132.950 -358.952 -491.902	9.386.995 9.305.018 9.314.314
	5.1 - Spese correnti	928.048 4.868.660 4.934.914	1.475.121 4.796.351 4.871.457	-65.810 -358.383 -424.192	1.409.311 4.437.968 4.447.265
	5.1.1.0 FUNZIONAMENTO (*)	101.717 2.477.981 2.544.235	112.144 2.644.740 2.719.646	-65.810 -136.823 -202.633	46.334 2.507.917 2.517.213
	5.1.2 - INTERVENTI	826.331 2.390.679 2.390.679	1.362.977 2.151.611 2.151.611	<< -221.559 -221.559	1.362.977 1.930.052 1.930.052
	5.1.2.1 Controllo emissioni radioelettriche	826.331 2.390.679 2.390.679	1.362.977 2.151.611 2.151.611	<< -221.559 -221.559	1.362.977 1.930.052 1.930.052
Dati consociativi					
	(*) Personale	85.190 2.385.773 2.452.977	90.547 2.561.597 2.623.250	-52.357 -142.307 -194.664	38.190 2.419.290 2.428.586
	Beni e servizi	16.527 84.064 83.113	21.598 75.812 89.266	-13.455 6.410 -7.044	8.143 82.222 82.222
	Informatica di servizio	<< 8.145 8.145	<< 7.330 7.330	<< -925 -925	<< 6.405 6.405

(importi in euro)

XIV LEGISLATURA - DISEGNI DI LEGGE E RELAZIONI - DOCUMENTI

MINISTERO DELLE COMUNICAZIONI		11/0/006/11			
Numero	Denominazione	Unita' previsionali di base			
		Previsioni secondo la legge di Bilancio anno finanziario 2001	Previsioni assestate anno finanziario 2001	Variazioni che si propongono	Previsioni risultanti anno finanziario 2002
	5.1.5 - ONERI COMUNI	RS CP CS	<< << <<	<< << <<	<< << <<
	5.1.5.1 Residui passivi parenti	RS CP CS	<< << <<	<< << <<	<< << <<
	5.2 - Spese in conto capitale	RS CP CS	3.161.082 4.867.619 4.867.619	8.044.824 4.867.619 4.934.759	7.977.684 4.867.050 4.867.050
	5.2.3 - INVESTIMENTI	RS CP CS	3.161.082 4.867.619 4.867.619	8.044.824 4.867.619 4.934.759	7.977.684 4.867.050 4.867.050
	5.2.3.1 Controllo emissioni radioelettriche	RS CP CS	3.161.082 4.854.695 4.854.695	8.043.845 4.854.695 4.921.834	7.975.905 4.854.695 4.854.695
	5.2.3.2 Beni mobili	RS CP CS	<< 12.924 12.924	1.779 12.924 12.924	1.779 12.354 12.354
	5.2.10 - ONERI COMUNI	RS CP CS	<< << <<	<< << <<	<< << <<
	5.2.10.1 Residui passivi parenti	RS CP CS	<< << <<	<< << <<	<< << <<

(importi in euro)

XIV LEGISLATURA - DISEGNI DI LEGGE E RELAZIONI - DOCUMENTI

MINISTERO DELLE COMUNICAZIONI		11/0006/12		
Numero	Denominazione	Unita' previsionali di base		
		Previsioni secondo la legge di Bilancio anno finanziario 2001	Previsioni assentate anno finanziario 2001	
		Variazioni che si propongono	Previsioni risultanti anno finanziario 2002	
6 - REGOLAMENTAZIONE E QUALITA' DEI SERVIZI	RS	162.103	234.990	91.008
	CP	2.338.200	2.471.538	2.233.380
	CS	2.471.446	2.614.773	2.244.676
6.1 - Spese correnti	RS	162.103	226.236	82.255
	CP	2.324.772	2.458.110	2.223.294
	CS	2.458.018	2.601.345	2.232.591
6.1.1.0 FUNZIONAMENTO (*)	RS	162.103	226.236	82.255
	CP	2.324.772	2.458.110	2.223.294
	CS	2.458.018	2.601.345	2.232.591
6.1.5 - ONERI COMUNI	RS	<<	<<	<<
	CP	<<	<<	<<
	CS	<<	<<	<<
6.1.5.1 Residui passivi percenti	RS	<<	<<	<<
	CP	<<	<<	<<
	CS	<<	<<	<<
Dati conoscitivi				
(*) Personale	RS	136.345	169.612	26.948
	CP	2.082.089	2.254.388	2.016.062
	CS	2.210.170	2.397.775	2.025.358
Beni e servizi	RS	25.758	56.364	55.046
	CP	236.821	198.446	202.635
	CS	241.986	198.295	202.635
Informatica di servizio	RS	<<	260	260
	CP	5.862	5.276	4.597
	CS	5.862	5.276	4.597

(importi in euro)

XIV LEGISLATURA - DISEGNI DI LEGGE E RELAZIONI - DOCUMENTI

Unita' previsionali di base		110/006/13			
		Previsioni secondo la legge di Bilancio anno finanziario 2001	Previsioni assestate anno finanziario 2001	Variazioni che si propongono	Previsioni risultanti anno finanziario 2002
Numero	Denominazione				
	6.2 - Spese in conto capitale	<< 13.428 13.428	8.754 13.428 13.428	<< -1.342 -1.342	8.754 12.086 12.086
	6.2.3 - INVESTIMENTI	<< 13.428 13.428	8.754 13.428 13.428	<< -1.342 -1.342	8.754 12.086 12.086
	6.2.3.1 Beni mobili	<< 13.428 13.428	8.754 13.428 13.428	<< -1.342 -1.342	8.754 12.086 12.086
	6.2.10 - ONERI COMUNI	<< << <<	<< << <<	<< << <<	<< << <<
	6.2.10.1 Residui passivi parenti	<< << <<	<< << <<	<< << <<	<< << <<

(importi in euro)

XIV LEGISLATURA - DISEGNI DI LEGGE E RELAZIONI - DOCUMENTI

Unità previsionali di base		MINISTERO DELLE COMUNICAZIONI					11/00/06/14
		Previsioni secondo la legge di Bilancio anno finanziario 2001	Previsioni accertate anno finanziario 2001	Variazioni che si propongono	Previsioni risultanti anno finanziario 2002		
Numero	Denominazione						
	7 - ISTITUTO SUPERIORE COMUNICAZIONI E TECNOLOGIE DELLA INFORMAZIONE	RS CP CS	10.787.217 12.575.385 13.374.342	12.446.827 12.935.681 19.336.691	-6.386.548 -557.302 -6.943.852	6.060.279 12.378.379 12.392.839	
	7.1 - Spese correnti	RS CP CS	378.046 8.425.507 8.527.248	626.256 8.785.804 9.111.214	-310.949 -39.025 -349.973	315.307 8.746.779 8.761.241	
7.1.1.0	FUNZIONAMENTO (*)	RS CP CS	378.046 8.425.507 8.527.248	626.256 8.785.804 9.111.214	-310.949 -39.025 -349.973	315.307 8.746.779 8.761.241	
	7.1.5 - ONERI COMUNI	RS CP CS	<< << <<	<< << <<	<< << <<	<< << <<	
7.1.5.1	Residui passivi percenti	RS CP CS	<< << <<	<< << <<	<< << <<	<< << <<	
Dati conoscitivi							
(*)	Personale	RS CP CS	225.692 7.716.874 7.818.615	199.350 8.143.696 8.275.988	-117.830 -260.653 -378.485	81.520 7.883.043 7.897.503	
	Beni e servizi	RS CP CS	152.355 699.582 699.582	402.118 633.962 802.491	-168.529 222.492 53.963	233.589 856.454 856.454	
	Informatica di servizio	RS CP CS	<< 9.051 9.051	24.787 8.146 32.735	-24.589 -864 -25.452	198 7.282 7.283	

(importi in euro)

XIV LEGISLATURA - DISEGNI DI LEGGE E RELAZIONI - DOCUMENTI

MINISTERO DELLE COMUNICAZIONI		11/00/06/15					
Numero	Unità previsionali di base Denominazione	Previsioni secondo la legge di Bilancio anno finanziario 2001	Previsioni assettate anno finanziario 2001	Variazioni che si propongono	Previsioni risultanti anno finanziario 2002		
	7.2 - Spese in conto capitale	RS CP CS	10.409.171 4.149.877 4.847.094	11.820.572 4.149.877 10.225.476	-6.075.599 -518.278 -6.593.878	5.744.973 3.631.599 3.631.598	
	7.2.3 - INVESTIMENTI	RS CP CS	10.409.171 4.149.877 4.847.094	11.820.572 4.149.877 10.225.476	-6.075.599 -518.278 -6.593.878	5.744.973 3.631.599 3.631.598	
	7.2.3.2 Beni mobili	RS CP CS	<< 18.222 18.222	15.297 18.222 18.222	<< -1.821 -1.822	15.297 16.401 16.400	
	7.2.3.3 Ricerca scientifica	RS CP CS	10.409.171 4.131.655 4.828.872	11.805.275 4.131.655 10.207.254	-6.075.599 -516.456 -6.592.056	5.729.676 3.615.199 3.615.198	
	7.2.10 - ONERI COMUNI	RS CP CS	<< << <<	<< << <<	<< << <<	<< << <<	
	7.2.10.1 Residui passivi parenti	RS CP CS	<< << <<	<< << <<	<< << <<	<< << <<	

(importi in euro)



RIEPILOGO



XIV LEGISLATURA - DISEGNI DI LEGGE E RELAZIONI - DOCUMENTI

110/009/1

MINISTERO DELLE COMUNICAZIONI

Riepilogo		Previsioni secondo la legge di Bilancio anno finanziario 2001	Previsioni assettate anno finanziario 2001	Variazioni che si propongono	Previsioni risultanti anno finanziario 2002
Spese correnti	RS CP CS	28.574.510 150.450.370 162.726.955	67.151.932 177.562.649 194.324.788	-17.198.014 -22.237.961 -35.953.323	49.953.918 155.324.688 158.371.465
FUNZIONAMENTO	RS CP CS	7.089.903 78.050.524 83.096.713	16.441.500 84.592.297 91.729.345	-7.572.922 -5.632.538 -9.722.809	8.868.578 78.959.759 82.006.536
INTERVENTI	RS CP CS	20.451.693 68.755.391 75.985.787	46.751.053 86.649.124 94.912.435	-8.263.310 -18.276.891 -26.540.202	38.487.743 68.372.233 68.372.233
ONERI COMUNI	RS CP CS	1.032.914 3.644.455 3.644.455	3.959.378 6.321.227 7.683.009	-1.361.781 1.671.469 309.687	2.597.597 7.992.696 7.992.696
TRATTAMENTI DI QUIESCENZA, INTEGRATIVI E SOSTITUTIVI	RS CP CS	>> >> >>	>> >> >>	>> >> >>	>> >> >>
Spese in conto capitale	RS CP CS	15.785.455 12.144.945 12.842.161	24.243.740 12.144.945 18.287.683	-6.292.089 113.312.216 107.169.477	17.951.651 125.457.161 125.457.160
INVESTIMENTI	RS CP CS	15.785.455 12.144.945 12.842.161	24.243.740 12.144.945 18.287.683	-6.292.089 113.312.216 107.169.477	17.951.651 125.457.161 125.457.160
ONERI COMUNI	RS CP CS	>> >> >>	>> >> >>	>> >> >>	>> >> >>
TOTALE	RS CP CS	44.359.964 162.595.314 175.569.116	91.395.672 189.707.593 212.612.471	-23.490.103 91.074.256 71.216.154	67.905.569 280.781.849 283.828.625

(importi in euro)



TABELLA N. 12

**STATO DI PREVISIONE
DEL MINISTERO DELLA DIFESA**



XIV LEGISLATURA - DISEGNI DI LEGGE E RELAZIONI - DOCUMENTI

Unita' previsionali di base		120/006/1				
		Previsioni secondo la legge di Bilancio anno finanziario 2001	Previsioni assestate anno finanziario 2001	Variazioni che si propongono	Previsioni risultanti anno finanziario 2002	
Numero	Denominazione					
	1 - CABINETTO E UFFICI DI DIRETTA COLLABORAZIONE ALL'OPERA DEL MINISTERO	RS CP CS	2.809.507 13.437.650 14.987.020	13.996.292 114.127.357 115.812.060	-1.685.513 -99.189.109 -98.292.327	12.310.779 14.938.248 17.520.533
	1.1 - Spese correnti	RS CP CS	2.809.507 13.437.650 14.987.020	13.996.292 114.127.357 115.812.060	-1.685.513 -99.189.109 -98.292.327	12.310.779 14.938.248 17.520.533
	1.1.1.0 FUNZIONAMENTO (*)	RS CP CS	309.177 13.437.650 13.437.650	721.421 15.302.169 15.438.300	-136.143 -363.921 -500.052	585.278 14.938.248 14.938.248
	1.1.2 - INTERVENTI	RS CP CS	2.500.330 << 1.549.371	13.274.871 98.825.189 100.374.559	-1.549.370 -98.825.189 -97.792.274	11.725.501 << 2.582.285
	1.1.2.1 Servizio per le informazioni e la sicurezza militare	RS CP CS	2.500.330 << 1.549.371	13.274.871 98.825.189 100.374.559	-1.549.370 -98.825.189 -97.792.274	11.725.501 << 2.582.285
Dati consociativi						
	(*) Personale	RS CP CS	264.745 12.554.508 12.554.508	444.748 14.507.341 14.591.828	-84.497 -615.434 -699.921	360.251 13.891.907 13.891.907
	Beni e servizi	RS CP CS	44.432 779.850 779.850	269.959 701.865 753.511	-51.646 236.021 184.375	218.313 937.886 937.886
	Informatica di servizio	RS CP CS	<< 103.291 103.291	6.714 92.962 92.962	<< 15.494 15.494	6.714 108.456 108.456

(importi in euro)

XIV LEGISLATURA - DISEGNI DI LEGGE E RELAZIONI - DOCUMENTI

UNITA' PREVISIONALI DI BASE		Previsioni secondo la legge di Bilancio anno finanziario 2001	Previsioni accertate anno finanziario 2001	Variazioni che si propongono	Previsioni risultanti anno finanziario 2002
Numero	Denominazione				
	1.1.5 - ONERI COMUNI	RS CP CS	<< << <<	<< << <<	<< << <<
	1.1.5.1 Residui passivi parenti	RS CP CS	<< << <<	<< << <<	<< << <<
	1.2 - Spese in conto capitale	RS CP CS	<< << <<	<< << <<	<< << <<
	1.2.10 - ONERI COMUNI	RS CP CS	<< << <<	<< << <<	<< << <<
	1.2.10.1 Residui passivi parenti	RS CP CS	<< << <<	<< << <<	<< << <<

(importi in euro)

XIV LEGISLATURA - DISEGNI DI LEGGE E RELAZIONI - DOCUMENTI

Unità previsionali di base		120006/3			
Numero	Denominazione	Previsioni secondo la legge di Bilancio	Previsioni assestate	Variazioni che si propongono	Previsioni risultanti
		anno finanziario 2001	anno finanziario 2001		anno finanziario 2002
	8 - LEVA, RECLUTAMENTO OBLIGATORIO, MILITARIZZAZIONE, MOBILITAZIONE CIVILE E CORPI AUSILIARI	3.140.792 36.046.231 36.046.231	2.921.412 36.573.141 36.701.821	-127.750 -2.595.532 -2.724.212	2.793.662 33.977.609 33.977.609
	8.1 - Spese correnti	3.140.792 36.046.231 36.046.231	2.921.412 36.573.141 36.701.821	-127.750 -2.595.532 -2.724.212	2.793.662 33.977.609 33.977.609
	8.1.1 - FUNZIONAMENTO	3.140.792 35.559.935 35.559.935	2.921.412 36.086.845 36.215.525	-127.750 -2.109.236 -2.237.916	2.793.662 33.977.609 33.977.609
	8.1.1.1 Spese generali di funzionamento (*)	361.923 18.235.374 18.235.374	636.832 20.146.647 20.275.327	-127.750 -3.127.417 -3.256.097	509.082 17.019.230 17.019.230
	8.1.1.2 Leva, formazione e addestramento	2.778.870 17.324.561 17.324.561	2.284.580 15.940.198 15.940.198	<< 1.018.181 1.018.181	2.284.580 16.958.379 16.958.379
Detti conoecitivi					
	(*) Personale	117.076 17.311.949 17.311.949	240.329 19.300.071 19.392.754	-92.682 -3.204.266 -3.296.949	147.547 16.095.805 16.095.805
	Beni e servizi	227.209 716.842 716.842	260.146 660.652 696.649	-35.068 56.190 20.193	225.078 716.842 716.842
	Informatica di servizio	17.638 206.583 206.583	136.457 185.924 185.924	<< 20.659 20.659	136.457 206.583 206.583

(importi in euro)

XIV LEGISLATURA - DISEGNI DI LEGGE E RELAZIONI - DOCUMENTI

Unità previsionali di base		120/06/4			
Numero	Denominazione	Previsioni secondo la legge di Bilancio anno finanziario 2001	Previsioni assettate anno finanziario 2001	Variazioni che si propongono	Previsioni risultanti anno finanziario 2002
8.1.2 - INTERVENTI		<< 486.296 486.296	<< 486.296 486.296	<< -486.296 -486.296	<< << <<
8.1.2.1 Servizio civile nazionale		<< 486.296 486.296	<< 486.296 486.296	<< -486.296 -486.296	<< << <<
8.1.5 - ONERI COMUNI		<< << <<	<< << <<	<< << <<	<< << <<
8.1.5.1 Residui passivi parenti		<< << <<	<< << <<	<< << <<	<< << <<
8.2 - Spese in conto capitale		<< << <<	<< << <<	<< << <<	<< << <<
8.2.10 - ONERI COMUNI		<< << <<	<< << <<	<< << <<	<< << <<
8.2.10.1 Residui passivi parenti		<< << <<	<< << <<	<< << <<	<< << <<

(importi in euro)

XIV LEGISLATURA - DISEGNI DI LEGGE E RELAZIONI - DOCUMENTI

Unità previsionali di base		120006/5				
		Previsioni secondo la legge di Bilancio anno finanziario 2001	Previsioni accertate anno finanziario 2001	Variazioni che si propongono	Previsioni risultanti anno finanziario 2002	
Numero	Denominazione					
	10 - ARMAMENTI NAVALI	RS CP CS	1.044.492.678 813.594.615 613.646.261	1.017.721.517 823.761.310 763.350.301	15.792.071 12.027.676 -30.852.695	1.033.513.588 835.788.986 732.497.606
	10.1 - Spese correnti	RS CP CS	935.618.671 389.436.187 389.477.833	790.319.798 389.702.733 389.794.649	-20.198.261 -125.525.185 -125.617.102	770.121.537 264.177.548 264.177.547
	10.1.1 - FUNZIONAMENTO	RS CP CS	935.503.543 361.810.988 361.810.988	753.916.612 362.079.593 362.171.509	-20.198.261 -116.582.437 -116.674.354	733.718.351 245.497.156 245.497.155
	10.1.1.1 Spese generali di funzionamento (*)	RS CP CS	1.144.671 17.707.325 17.707.325	932.209 17.394.201 17.486.117	-91.916 -847.130 -939.046	840.293 16.547.071 16.547.071
	10.1.1.2 Istituto idrografico della Marina	RS CP CS	339.727 774.685 774.685	620.062 1.300.531 1.300.531	<< -732.428 -732.428	620.062 568.103 568.103
Dati conoscitivi						
	(*) Personale	RS CP CS	27.822 15.832.845 15.832.845	263.034 12.616.077 12.707.994	-91.917 -596.525 -688.442	171.117 12.019.552 12.019.552
	Beni e servizi	RS CP CS	848.498 1.626.581 1.626.581	364.092 4.308.664 4.308.664	<< -31.626 -31.626	364.092 4.277.038 4.277.038
	Informatica di servizio	RS CP CS	268.351 247.899 247.899	305.083 469.459 469.459	<< -218.977 -218.977	305.083 250.482 250.482

(importi in euro)

XIV LEGISLATURA - DISEGNI DI LEGGE E RELAZIONI - DOCUMENTI

120006/6

MINISTERO DELLA DIFESA

Numero	Denominazione	Unità previsionali di base				Previsioni secondo la legge di Bilancio anno finanziario 2001	Previsioni assettate anno finanziario 2001	Variazioni che si propongono	Previsioni risultanti anno finanziario 2002
		RS	CP	CS	CS				
10.1.1.3	Mezzi operativi e strumentali	176.160.090	42.831.826	42.831.826	135.744.107	42.590.410	-47.159	135.696.948	
					42.590.410		3.830.802	46.421.212	
					42.831.826		3.830.802	46.421.212	
10.1.1.4	Ammodernamento e rinnovamento	757.851.054	300.497.141	300.497.141	616.620.233	300.794.450	-20.059.186	596.561.047	
					300.497.141		-118.833.680	181.960.770	
					300.497.141		-118.833.680	181.960.770	
10.1.2	INTERVENTI	115.128	27.615.199	27.615.199	36.403.186	27.623.140	<<	36.403.186	
					27.615.199		-8.942.748	18.680.392	
					27.615.199		-8.942.748	18.680.392	
10.1.2.1	Rifornimento idrico isole minori	115.128	<<	<<	1.238	7.941	<<	1.238	
					<<	7.941	-7.941	<<	
					115.128		-7.941	<<	
					<<	7.941	-7.941	<<	
10.1.2.2	Accordi ed organismi internazionali	<<	<<	<<	<<	<<	<<	<<	
					<<	<<	1.032.914	1.032.914	
					<<	<<	1.032.914	1.032.914	
10.1.2.3	Altri interessi su mutui	<<	27.615.199	27.615.199	36.401.948	27.615.199	<<	36.401.948	
					27.615.199		-9.967.722	17.647.477	
					27.615.199		-9.967.722	17.647.477	
10.1.5	ONERI COMUNI	<<	<<	<<	<<	<<	<<	<<	
					<<	<<	<<	<<	
					<<	<<	<<	<<	
10.1.5.1	Residui passivi parenti	<<	<<	<<	<<	<<	<<	<<	
					<<	<<	<<	<<	
					<<	<<	<<	<<	

(importi in euro)

XIV LEGISLATURA - DISEGNI DI LEGGE E RELAZIONI - DOCUMENTI

Unità previsionali di base		MINISTERO DELLA DIFESA					120/0067
		Previsioni secondo la legge di Bilancio anno finanziario 2001	Previsioni assettate anno finanziario 2001	Variazioni che si propongono	Previsioni rimbanti anno finanziario 2002		
Numero	Denominazione						
	10.2 - Spese in conto capitale	RS CP CS	108.874.007 424.168.428 424.168.428	227.401.719 434.058.578 373.555.652	35.990.332 137.552.860 94.764.407	263.392.051 571.611.438 468.320.059	
	10.2.3 - INVESTIMENTI	RS CP CS	108.874.007 424.168.428 424.168.428	227.401.719 434.058.578 373.555.652	35.990.332 137.552.860 94.764.407	263.392.051 571.611.438 468.320.059	
10.2.3.1	Ricerca scientifica	RS CP CS	58.787.803 20.658.276 20.658.276	64.825.611 30.548.426 21.691.190	8.857.236 -8.599.008 258.228	73.682.847 21.949.418 21.949.418	
10.2.3.2	Attrezzature e impianti	RS CP CS	50.086.203 403.510.152 403.510.152	162.576.108 403.510.152 351.864.462	27.133.096 146.151.868 94.506.178	189.709.204 549.662.020 446.370.640	
	10.2.10 - ONERI COMUNI	RS CP CS	<< << <<	<< << <<	<< << <<	<< << <<	
10.2.10.1	Residui passivi perenti	RS CP CS	<< << <<	<< << <<	<< << <<	<< << <<	

(importi in euro)

XIV LEGISLATURA - DISEGNI DI LEGGE E RELAZIONI - DOCUMENTI

MINISTERO DELLA DIFESA		120/006/8				
Unità previsionali di base		Previsioni secondo la legge di Bilancio anno finanziario 2001	Previsioni assestate anno finanziario 2001	Variazioni che si propongono	Previsioni risultanti anno finanziario 2002	
Numero	Denominazione					
	11 - AMMENDI AMBONAUTICI	RS CP CS	2.269.660.043 1.525.912.153 1.525.912.153	1.971.101.344 1.378.765.614 1.443.059.064	-145.680.140 318.887.581 48.011.371	1.825.421.204 1.697.653.195 1.491.070.435
	11.1 - Spese correnti	RS CP CS	1.814.563.472 615.502.241 615.502.241	1.333.326.844 637.524.775 610.117.687	-53.979.602 -150.911.038 -175.149.640	1.279.347.242 486.613.737 434.968.047
	11.1.1 - FUNZIONAMENTO	RS CP CS	1.809.389.302 612.672.057 612.672.057	1.329.402.651 635.804.273 607.219.663	-51.523.512 -150.843.198 -173.904.278	1.277.879.139 484.961.075 433.315.385
	11.1.1.1 Spese generali di funzionamento (*)	RS CP CS	867.126 17.763.616 17.763.616	470.252 17.475.822 17.534.896	-59.185 -620.952 -680.026	411.067 16.854.870 16.854.870
	11.1.1.2 Beni operativi e strumentali	RS CP CS	874.779.492 186.000.076 186.000.076	590.824.701 203.319.340 226.321.345	-23.291.603 51.594.490 28.592.485	567.533.098 254.913.830 254.913.830
Deti consociativi						
(*)	Personale	RS CP CS	1.750 14.856.109 14.856.109	103.723 14.763.521 14.822.596	-59.185 -711.463 -770.538	44.538 14.052.058 14.052.058
	Beni e servizi	RS CP CS	865.376 2.706.089 2.706.089	366.529 2.531.025 2.531.025	<< 88.961 88.961	366.529 2.619.986 2.619.986
	Informatica di servizio	RS CP CS	<< 201.418 201.418	<< 181.276 181.276	<< 1.550 1.550	<< 182.826 182.826

(importi in euro)

XIV LEGISLATURA - DISEGNI DI LEGGE E RELAZIONI - DOCUMENTI

MINISTERO DELLA DIFESA		120006/9			
Numero	Unita' previsionali di base Denominazione	Previsioni secondo la legge di Bilancio anno finanziario 2001	Previsioni assestate anno finanziario 2001	Variazioni che si propongono	Previsioni risultanti anno finanziario 2002
		11.1.1.3	Ammodernamento e rinnovamento	RS CP CS 933.742.694 408.908.365 408.908.365	738.107.698 419.009.111 363.363.421
11.1.2	INTERVENTI	RS CP CS 5.174.170 2.830.184 2.830.184	3.924.193 1.720.502 2.898.024	-2.456.090 -67.840 -1.245.362	1.468.103 1.652.662 1.652.662
11.1.2.1	Assistenza al volo civile	RS CP CS 3.699.891 1.177.522 1.177.522	2.456.090 155.638 1.333.160	-2.456.090 -155.638 -1.333.160	<< << <<
11.1.2.2	Rifornimento idrico isole minori	RS CP CS 773.722 877.977 877.977	774.685 790.179 790.179	<< 87.798 87.798	774.685 877.977 877.977
11.1.2.3	Accordi ed organismi internazionali	RS CP CS 700.557 774.685 774.685	593.418 774.685 774.685	<< << <<	693.418 774.685 774.685
11.1.5	ONERI COMUNI	RS CP CS << << <<	<< << <<	<< << <<	<< << <<
11.1.5.1	Residui passivi parenti	RS CP CS << << <<	<< << <<	<< << <<	<< << <<
11.2	Spese in conto capitale	RS CP CS 455.096.571 910.409.912 910.409.912	637.774.499 741.240.839 832.941.377	-91.700.537 469.798.619 223.161.011	546.073.962 1.211.039.458 1.056.102.388
11.2.3	INVESTIMENTI	RS CP CS 455.096.571 910.409.912 910.409.912	637.774.499 741.240.839 832.941.377	-91.700.537 469.798.619 223.161.011	546.073.962 1.211.039.458 1.056.102.388
11.2.3.1	Ricerca scientifica	RS CP CS 47.207.145 82.788.041 82.788.041	47.212.800 58.226.900 82.788.041	-24.561.140 10.203.638 -14.357.502	22.651.660 68.430.539 68.430.539

(importi in euro)

XIV LEGISLATURA - DISEGNI DI LEGGE E RELAZIONI - DOCUMENTI

MINISTERO DELLA DIFESA		120006/10			
Numero	Unita' previsionali di base Denominazione	Previsioni secondo la legge di Bilancio anno finanziario 2001	Previsioni assestate anno finanziario 2001	Variazioni che si propongono	Previsioni risultanti anno finanziario 2002
		11.2.3.2	Attrezzature e impianti	407.889.426 827.621.871 827.621.871	590.561.699 683.013.939 750.153.336
	11.2.10 - ONERI COMUNI	<< << <<	<< << <<	<< << <<	<< << <<
	11.2.10.1 Residui passivi parenti	<< << <<	<< << <<	<< << <<	<< << <<

(importi in euro)

XIV LEGISLATURA - DISEGNI DI LEGGE E RELAZIONI - DOCUMENTI

MINISTERO DELLA DIFESA		12/006/11				
Unità previsionali di base		Previsioni secondo la legge di Bilancio anno finanziario 2001	Previsioni accertate anno finanziario 2001	Variazioni che si propongono	Previsioni risultanti anno finanziario 2002	
Numero	Denominazione					
	12 - TELECOMUNICAZIONI, INFORMÁTICA E TECNOLOGIE AVANZATE	RS 639.292.213 CP 412.725.082 CS 412.725.082	640.878.045 459.257.349 401.983.704	90.818.961 -101.986.035 -96.358.079	731.697.006 357.271.314 305.625.625	
	12.1 - Spese correnti	RS 542.598.316 CP 367.449.888 CS 367.449.888	548.733.700 405.408.970 353.816.352	85.137.936 -116.890.980 -116.944.052	633.871.636 288.517.990 236.872.300	
	12.1.1 - FUNZIONAMENTO	RS 518.382.162 CP 349.373.997 CS 349.373.997	525.424.296 384.102.244 332.509.625	85.137.935 -114.693.160 -114.746.230	610.562.231 269.409.084 217.763.395	
	12.1.1.1 Spese generali di funzionamento (*)	RS 12.146.178 CP 34.252.896 CS 34.252.896	13.458.488 32.222.471 32.275.542	-53.071 -2.909.009 -2.962.080	13.405.417 29.313.462 29.313.462	
	12.1.1.2 Mezzi operativi e strumentali	RS 83.455.958 CP 40.464.574 CS 40.464.574	66.575.559 46.679.828 46.679.828	-24.382 -21.959.452 -21.959.452	66.551.177 24.820.376 24.820.376	
Dati conoscitivi						
(*)	Personale	RS 7.126 CP 15.184.951 CS 15.184.951	236.188 14.464.860 14.517.931	-53.072 445.037 391.966	183.116 14.909.897 14.909.897	
	Beni e servizi	RS 301.968 CP 1.769.381 CS 1.769.381	498.160 1.695.735 1.695.735	<< -805.880 -805.880	498.160 889.855 889.855	
	Informatica di servizio	RS 11.837.085 CP 17.298.564 CS 17.298.564	12.724.141 16.061.877 16.061.877	<< -2.548.168 -2.548.168	12.724.141 13.513.709 13.513.709	

(importi in euro)

XIV LEGISLATURA - DISEGNI DI LEGGE E RELAZIONI - DOCUMENTI

UNITA' PREVISIONALI DI BASE		120006/12							
Numero	Denominazione	Previsioni secondo la legge di Bilancio anno finanziario 2001				Previsioni assestate anno finanziario 2001	Variazioni che si propongono	Previsioni risultanti anno finanziario 2002	
		RS	CP	CS	CS				
12.1.1.3	Ammodernamento e rinnovamento	422.780.025	274.656.427	274.656.427	445.390.248	305.199.945	253.554.255	85.215.369 -89.924.699 -89.924.699	530.605.637 215.275.246 163.629.556
12.1.1.2	INTERVENTI	24.216.154	18.075.991	18.075.991	23.309.405	21.306.726	21.306.726	<< -2.197.821 -2.197.821	23.309.405 19.108.905 19.108.905
12.1.2.1	Assistenza al volo civile	17.516.411	<<	<<	12.190.427	3.230.735	3.230.735	<< -3.230.735 -3.230.735	12.190.427 << <<
12.1.2.2	Accordi ed organismi internazionali	6.699.743	18.075.991	18.075.991	11.118.978	18.075.991	18.075.991	<< 1.032.914 1.032.914	11.118.978 19.108.905 19.108.905
12.1.5	ONERI COMUNI	<<	<<	<<	<<	<<	<<	<< << <<	<< << <<
12.1.5.1	Residui passivi percenti	<<	<<	<<	<<	<<	<<	<< << <<	<< << <<
12.2	Spese in conto capitale	96.693.898	45.275.194	45.275.194	92.144.345	53.848.379	48.167.353	5.681.025 14.904.946 20.585.972	97.825.370 68.753.325 68.753.325
12.2.3	INVESTIMENTI	96.693.898	45.275.194	45.275.194	92.144.345	53.848.379	48.167.353	5.681.025 14.904.946 20.585.972	97.825.370 68.753.325 68.753.325
12.2.3.1	Ricerca scientifica	55.850.999	21.174.733	21.174.733	52.037.616	29.747.917	24.066.892	5.681.026 -9.089.641 -3.408.616	57.718.642 20.658.276 20.658.276
12.2.3.2	Attrezzature e impianti	40.842.899	24.100.461	24.100.461	40.106.729	24.100.461	24.100.461	<< 23.994.588 23.994.588	40.106.729 48.095.049 48.095.049

(importi in euro)

Unità previsionali di base		Previsioni secondo la legge di Bilancio anno finanziario 2001	Previsioni assettate anno finanziario 2001	Variazioni che si propongono	Previsioni risultanti anno finanziario 2002
	12.2.10 - ONERI COMUNI	<< << <<	<< << <<	<< << <<	<< << <<
	12.2.10.1 Residui passivi parenti	<< << <<	<< << <<	<< << <<	<< << <<

MINISTERO DELLA DIFESA

120006/13

(importi in euro)

XIV LEGISLATURA - DISEGNI DI LEGGE E RELAZIONI - DOCUMENTI

MINISTERO DELLA DIFESA		12/00/06/14			
Unità previsionali di base					
Numero	Denominazione	Previsioni secondo la legge di Bilancio anno finanziario 2001	Previsioni assestate anno finanziario 2001	Variazioni che si propongono	Previsioni risultanti anno finanziario 2002
	15 - LAVORI E DEMANIO	RS 576.332.999 CP 390.827.430 CS 393.409.714	453.535.893 370.836.200 325.505.630	41.760.431 13.397.383 58.727.953	495.296.324 384.233.503 384.233.503
	15.1 - Spese correnti	RS 231.371.479 CP 238.659.746 CS 238.659.746	112.624.609 247.981.419 251.714.254	-3.872.582 -17.716.921 -21.449.756	108.752.027 230.264.498 230.264.498
	15.1.1 - FUNZIONAMENTO	RS 178.509.172 CP 196.258.635 CS 192.035.817	54.320.024 188.302.982 192.035.817	-3.867.655 17.274.875 13.542.040	50.452.369 205.577.857 205.577.857
	15.1.1.1 Spese generali di funzionamento (*)	RS 662.351 CP 18.058.844 CS 18.058.844	1.950.114 21.176.488 21.272.951	-96.462 -5.032.697 -5.129.160	1.853.652 16.143.791 16.143.791
	15.1.1.2 Mezzi operativi e strumentali	RS 177.846.020 CP 178.168.804 CS 178.168.804	52.095.747 166.617.298 170.253.571	-3.771.192 22.816.798 19.180.396	48.324.555 189.434.067 189.434.067
Dati conoscitivi					
	(*) Personale	RS 16.480 CP 9.257.902 CS 9.257.902	216.322 11.434.765 11.544.285	-109.521 -2.508.460 -2.617.980	106.801 8.926.305 8.926.305
	Beni e servizi	RS 640.306 CP 8.671.828 CS 8.671.828	1.728.112 9.625.521 9.612.463	13.058 -2.537.150 -2.524.092	1.741.170 7.088.371 7.088.371
	Informatica di servizio	RS 5.566 CP 129.114 CS 129.114	5.681 116.203 116.203	<< 12.911 12.911	5.681 129.114 129.114

(Importi in euro)

XIV LEGISLATURA - DISEGNI DI LEGGE E RELAZIONI - DOCUMENTI

MINISTERO DELLA DIFESA		120006/15				
Numero	Unita' previsionali di base Denominazione	Previsioni secondo la legge di Bilancio anno finanziario 2001	Previsioni assettate anno finanziario 2001	Variazioni che si propongono	Previsioni risultanti anno finanziario 2002	
15.1.1.1.3	Ammodernamento e rinnovamento	<< 30.987 30.987	274.162 509.196 509.196	<< -509.196 -509.196	274.162 << <<	
15.1.1.2	INTERVENTI	52.862.307 42.401.111 42.401.111	58.304.585 59.678.437 59.678.437	-4.926 -34.991.797 -34.991.797	58.299.659 24.686.640 24.686.640	
15.1.1.2.1	Rifornimento idrico isole minori	<< 413.166 413.166	<< 371.849 371.849	<< -113.621 -113.621	<< 258.228 258.228	
15.1.1.2.2	Assistenza al volo civile	7.163.472 << <<	1.101.978 1.614 1.614	1 -1.614 -1.614	1.101.979 << <<	
15.1.1.2.3	Servizi militari	9.556.654 21.329.670 21.329.670	15.496.545 38.646.698 38.646.698	-4.937 -17.317.028 -17.317.028	15.401.618 21.329.670 21.329.670	
15.1.1.2.4	Accordi ed organismi internazionali	36.142.182 20.658.276 20.658.276	41.706.062 20.658.276 20.658.276	<< -17.559.534 -17.559.534	41.706.062 3.098.742 3.098.742	
15.1.1.5	ONERI COMUNI	<< << <<	<< << <<	<< << <<	<< << <<	
15.1.1.5.1	Residui passivi parenti	<< << <<	<< << <<	<< << <<	<< << <<	

(importi in euro)

XIV LEGISLATURA - DISEGNI DI LEGGE E RELAZIONI - DOCUMENTI

MINISTERO DELLA DIFESA		12/06/16				
Numero	Denominazione	Unità previsionali di base				
		Previsioni secondo la legge di Bilancio anno finanziario 2001	Previsioni accertate anno finanziario 2001	Variazioni che si propongono	Previsioni risultanti anno finanziario 2002	
15.2 - Spese in conto capitale		RS CP CS	344.961.519 152.167.683 154.749.968	340.911.285 122.854.781 73.791.376	45.633.012 31.114.304 80.177.709	386.544.297 153.969.085 153.969.085
15.2.3 - INVESTIMENTI		RS CP CS	344.961.519 152.167.683 154.749.968	340.911.285 122.854.781 73.791.376	45.633.012 31.114.304 80.177.709	386.544.297 153.969.085 153.969.085
15.2.3.1 Millizia di servizio		RS CP CS	8.190.508 << 2.582.285	6.012.678 << 2.582.285	-6.012.678 << -2.582.285	<< << <<
15.2.3.2 Attrezzature e impianti		RS CP CS	14.375.375 6.818.264 6.818.264	12.626.522 6.818.264 6.818.264	<< -104.324 -104.324	12.626.522 6.713.940 6.713.940
15.2.3.3 Millizia abitativa		RS CP CS	<< 101.081 101.081	114.448 101.081 101.081	<< << <<	114.448 101.081 101.081
15.2.3.4 Ammodernamento e rinnovamento		RS CP CS	322.295.636 145.248.338 145.248.338	322.157.636 115.935.436 64.289.746	51.645.690 31.218.629 82.864.319	379.803.326 147.154.065 147.154.065
15.2.10 - ONERI COMUNI		RS CP CS	<< << <<	<< << <<	<< << <<	<< << <<
15.2.10.1 Residui passivi parenti		RS CP CS	<< << <<	<< << <<	<< << <<	<< << <<

(importi in euro)

XIV LEGISLATURA - DISEGNI DI LEGGE E RELAZIONI - DOCUMENTI

MINISTERO DELLA DIFESA		120006/17				
Numero	Unita' previsionali di base		Previsioni secondo la legge di Bilancio anno finanziario 2001	Previsioni assestate anno finanziario 2001	Variazioni che si propongono	Previsioni risultanti anno finanziario 2002
	...	Denominazione				
	16 - SANITA' MILITARE	RS CP CS	24.730.996 66.863.205 66.863.205	27.545.840 76.400.406 77.988.844	-3.606.249 -24.024.117 -25.612.555	23.939.591 52.376.289 52.376.289
	16.1 - Spese correnti	RS CP CS	24.730.996 66.501.685 66.501.685	27.494.194 76.400.406 77.988.844	-3.606.249 -24.024.117 -25.612.555	23.887.945 52.376.289 52.376.289
	16.1.1 - FUNZIONAMENTO	RS CP CS	24.730.996 66.501.685 66.501.685	25.476.383 75.706.696 77.295.134	-1.588.438 -23.330.407 -24.918.845	23.887.945 52.376.289 52.376.289
	16.1.1.1 Spese generali di funzionamento (*)	RS CP CS	18.882.553 63.325.475 63.325.475	18.972.916 72.174.069 72.213.136	-39.067 -22.741.584 -22.780.651	18.933.849 49.432.485 49.432.485
	16.1.1.2 Stabilimento chimico-farmaceutico militare	RS CP CS	<<< 593.925 593.925	92.935 915.662 915.662	<<< -295.914 -295.914	92.935 619.748 619.748
Dati connessivi						
	(*) Personale	RS CP CS	138 4.337.302 4.337.302	48.834 4.658.433 4.697.500	-39.068 -112.973 -152.040	9.766 4.545.460 4.545.460
	Beni e servizi	RS CP CS	18.882.425 58.833.236 58.833.236	18.924.083 67.376.192 67.376.192	<<< -22.645.963 -22.645.963	18.924.083 44.730.229 44.730.229
	Informatica di servizio	RS CP CS	<<< 154.937 154.937	<<< 139.443 139.443	<<< 17.353 17.353	<<< 156.796 156.796

(importi in euro)

XIV LEGISLATURA - DISEGNI DI LEGGE E RELAZIONI - DOCUMENTI

MINISTERO DELLA DIFESA		120/006/18				
Numero	Denominazione	Unità previsionali di base				
		Previsioni secondo la legge di Bilancio anno finanziario 2001	Previsioni assestate anno finanziario 2001	Variazioni che si propongono	Previsioni risultanti anno finanziario 2002	
16.1.1.3	Ammodernamento e rinnovamento	RS CP CS	5.848.433 2.582.285 2.582.285	6.410.532 2.616.965 4.166.336	-1.549.371 -292.909 -1.842.280	4.861.161 2.324.056 2.324.056
	16.1.2 - INTERVENTI	RS CP CS	<< << <<	2.017.811 693.710 693.710	-2.017.811 -693.710 -693.710	<< << <<
	16.1.2.1 Lotta alla droga	RS CP CS	<< << <<	2.017.811 693.710 693.710	-2.017.811 -693.710 -693.710	<< << <<
	16.1.5 - ONERI COMUNI	RS CP CS	<< << <<	<< << <<	<< << <<	<< << <<
	16.1.5.1 Residui passivi parenti	RS CP CS	<< << <<	<< << <<	<< << <<	<< << <<
	16.2 - Spese in conto capitale	RS CP CS	<< 361.520 361.520	51.646 << <<	<< << <<	51.646 << <<
	16.2.3 - INVESTIMENTI	RS CP CS	<< 361.520 361.520	51.646 << <<	<< << <<	51.646 << <<
	16.2.3.1 Ricerca scientifica	RS CP CS	<< 361.520 361.520	51.646 << <<	<< << <<	51.646 << <<
	16.2.10 - ONERI COMUNI	RS CP CS	<< << <<	<< << <<	<< << <<	<< << <<
	16.2.10.1 Residui passivi parenti	RS CP CS	<< << <<	<< << <<	<< << <<	<< << <<

(importi in euro)

XIV LEGISLATURA - DISEGNI DI LEGGE E RELAZIONI - DOCUMENTI

Unità previsionali di base		120/006/19				
Numero	Denominazione	Previsioni secondo la legge di Bilancio anno finanziario 2001		Previsioni accertate anno finanziario 2001	Variazioni che si propongono	Previsioni risultanti anno finanziario 2002
		RS	CP			
21 - ONERANZE AI CADUTI IN GUERRA		1.686.811	2.411.391	2.411.391	-46.365	2.365.026
		9.596.152	9.181.267	9.181.267	350.502	9.531.769
		9.596.152	9.227.632	9.227.632	304.137	9.531.769
21.1 - Spese correnti		1.686.811	2.411.391	2.411.391	-46.365	2.365.026
		9.596.152	9.181.267	9.181.267	350.502	9.531.769
		9.596.152	9.227.632	9.227.632	304.137	9.531.769
21.1.1.0 FUNZIONAMENTO (*)		1.686.811	2.411.391	2.411.391	-46.365	2.365.026
		9.596.152	9.181.267	9.181.267	350.502	9.531.769
		9.596.152	9.227.632	9.227.632	304.137	9.531.769
21.1.5 - ONERI COMUNI		<<	<<	<<	<<	<<
		<<	<<	<<	<<	<<
		<<	<<	<<	<<	<<
21.1.5.1 Residui passivi parenti		<<	<<	<<	<<	<<
		<<	<<	<<	<<	<<
		<<	<<	<<	<<	<<
Dati conoecitivi						
(*) Personale		<<	31.646	31.646	-31.646	<<
		3.620.746	3.803.401	3.803.401	-267.657	3.535.704
		3.620.746	3.835.047	3.835.047	-299.343	3.535.704
Beni e servizi		1.686.811	2.319.997	2.319.997	-14.719	2.305.278
		5.897.938	5.308.144	5.308.144	610.452	5.918.596
		5.897.938	5.322.863	5.322.863	595.733	5.918.596
Informatica di servizio		<<	59.747	59.747	<<	59.747
		77.469	69.722	69.722	7.747	77.469
		77.469	69.722	69.722	7.747	77.469

(importi in euro)

XIV LEGISLATURA - DISEGNI DI LEGGE E RELAZIONI - DOCUMENTI

Unità previsionali di base		Previsioni secondo la legge di Bilancio anno finanziario 2001	Previsioni assettate anno finanziario 2001	Variazioni che si propongono	Previsioni risultanti anno finanziario 2002
	21.2 - Spese in conto capitale	RS CP CS	<< << <<	<< << <<	<< << <<
	21.2.10 - ONERI COMUNI	RS CP CS	<< << <<	<< << <<	<< << <<
	21.2.10.1 Residui passivi parenti	RS CP CS	<< << <<	<< << <<	<< << <<

MINISTERO DELLA DIFESA

120006/20

(importi in euro)

XIV LEGISLATURA - DISEGNI DI LEGGE E RELAZIONI - DOCUMENTI

MINISTERO DELLA DIFESA

Unità previsionali di base		120/006/21				
Numero	Denominazione	Previsioni secondo la legge di Bilancio anno finanziario 2001		Previsioni ammesse anno finanziario 2001	Variazioni che si propongono	Previsioni risultanti anno finanziario 2002
		RS	CP			
22 - BILANCIO E AFFARI FINANZIARI		7.117.549	26.667.208	-172.490	26.494.718	
		155.098.139	150.584.910	6.279.874	156.864.784	
		155.098.139	150.593.944	6.270.840	156.864.784	
22.1 - Spese correnti		7.117.549	26.667.208	-172.490	26.494.718	
		155.098.139	150.584.910	6.279.874	156.864.784	
		155.098.139	150.593.944	6.270.840	156.864.784	
22.1.1.0 FUNZIONAMENTO (*)		171.867	186.702	-9.131	177.571	
		37.745.887	29.795.497	8.149.921	37.945.418	
		37.745.887	29.804.530	8.140.888	37.945.418	
22.1.2 - INTERVENTI		6.945.682	26.480.506	-163.360	26.317.146	
		117.352.252	120.789.413	-1.870.047	118.919.366	
		117.352.252	120.789.413	-1.870.047	118.919.366	
22.1.2.1 Accordi ed organismi internazionali		6.945.682	26.480.506	-163.360	26.317.146	
		117.352.252	120.789.413	-1.870.047	118.919.366	
		117.352.252	120.789.413	-1.870.047	118.919.366	
Dati consociativi						
(*) Personale		485	48.324	-9.131	39.193	
		2.481.177	2.509.632	173.503	2.683.135	
		2.481.177	2.518.666	164.469	2.683.135	
Beni e servizi		171.381	138.378	<<	138.378	
		35.220.295	27.245.890	7.961.493	35.207.383	
		35.220.295	27.245.890	7.961.493	35.207.383	
Informatica di servizio		<<	<<	<<	<<	
		44.415	39.974	14.925	54.899	
		44.415	39.974	14.925	54.899	

(importi in euro)

XIV LEGISLATURA - DISEGNI DI LEGGE E RELAZIONI - DOCUMENTI

Unità previsionali di base		MINISTERO DELLA DIFESA				120/006/22		
		Previsioni secondo la legge di Bilancio anno finanziario 2001	Previsioni assettate anno finanziario 2001	Variazioni che si propongono	Previsioni risultanti anno finanziario 2002			
Numero	Denominazione							
	22.1.5 - ONERI COMUNI	RS CP CS	<< << <<	<< << <<	<< << <<	<< << <<	<< << <<	<< << <<
22.1.5.1	Residui passivi parenti	RS CP CS	<< << <<	<< << <<	<< << <<	<< << <<	<< << <<	<< << <<
	22.2 - Spese in conto capitale	RS CP CS	<< << <<	<< << <<	<< << <<	<< << <<	<< << <<	<< << <<
	22.2.10 - ONERI COMUNI	RS CP CS	<< << <<	<< << <<	<< << <<	<< << <<	<< << <<	<< << <<
22.2.10.1	Residui passivi parenti	RS CP CS	<< << <<	<< << <<	<< << <<	<< << <<	<< << <<	<< << <<

(importi in euro)

XIV LEGISLATURA - DISEGNI DI LEGGE E RELAZIONI - DOCUMENTI

MINISTERO DELLA DIFESA		120/006/23				
Numero	Unità previsionali di base Denominazione	Previsioni secondo la legge di Bilancio anno finanziario 2001		Previsioni amestrate anno finanziario 2001	Variazioni che si propongono	Previsioni risultanti anno finanziario 2002
		RS	CP			
	23 - ANNA DEI CARABINIERI	RS	273.470.639	297.864.910	-404.622	297.460.288
		CP	3.901.977.633	4.220.476.495	18.457.528	4.238.934.023
		CS	3.901.977.633	4.220.576.741	23.244.152	4.243.820.893
	23.1 - Spese correnti	RS	273.470.639	297.581.410	-121.122	297.460.288
		CP	3.901.977.633	4.220.476.495	18.457.528	4.238.934.023
		CS	3.901.977.633	4.220.576.741	23.244.152	4.243.820.893
	23.1.1 - FUNZIONAMENTO	RS	273.470.639	297.581.410	-121.122	297.460.288
		CP	3.901.977.633	4.220.476.495	18.457.528	4.238.934.023
		CS	3.901.977.633	4.220.576.741	23.244.152	4.243.820.893
	23.1.1.1 Spese generali di funzionamento (*)	RS	69.903.066	101.157.672	-121.122	101.036.550
		CP	3.698.404.784	3.999.414.229	32.023.937	4.031.438.166
		CS	3.698.404.784	3.999.514.475	32.262.487	4.031.776.962
	23.1.1.2 Assistenza e benessere del personale	RS	140.034	140.476	<<	140.476
		CP	1.736.845	3.335.434	-1.563.987	1.771.447
		CS	1.736.845	3.335.434	-1.563.987	1.771.447
Dati connettivi						
	(*) Personale	RS	2.892.987	33.952.062	-100.245	33.851.817
		CP	3.484.388.661	3.776.451.475	44.027.681	3.820.479.156
		CS	3.484.388.661	3.776.551.721	43.927.435	3.820.479.156
	Beni e servizi	RS	21.184.625	21.307.080	<<	21.307.080
		CP	101.066.484	107.352.886	-257.491	107.095.395
		CS	101.066.484	107.352.886	-257.491	107.095.395
	Informatica di servizio	RS	2.361.257	2.214.474	<<	2.214.474
		CP	10.223.781	10.602.085	-173.787	10.428.298
		CS	10.223.781	10.602.085	-173.787	10.428.298
	Vettovagliamento, equipaggiamento, igiene e caserme	RS	43.464.196	43.684.056	-20.876	43.663.180
		CP	102.725.860	105.007.782	-11.572.465	93.435.317
		CS	102.725.860	105.007.782	-11.233.669	93.774.113

(importi in euro)

XIV LEGISLATURA - DISEGNI DI LEGGE E RELAZIONI - DOCUMENTI

MINISTERO DELLA DIFESA		120/006/24				
Numero	Denominazione	Unità previsionali di base				Previsioni risultanti anno finanziario 2002
		Previsioni secondo la legge di Bilancio anno finanziario 2001	Previsioni accertate anno finanziario 2001	Variations che si propongono	Previsioni risultanti anno finanziario 2002	
23.1.1.3	Messi operativi e strumentali	RS CP CS 103.451.540 127.377.380 127.377.380	98.539.713 142.403.707 142.403.707	-14.400.380 -9.852.306	98.539.714 128.003.327 132.551.401	
23.1.1.4	Leva, formazione e addestramento	RS CP CS 1.447.297 17.105.053 17.105.053	1.314.642 17.963.756 17.963.756	<< -526.622 -526.622	1.314.642 17.437.134 17.437.134	
23.1.1.5	Assodotamento e rinnovamento	RS CP CS 98.528.702 57.353.572 57.353.572	96.428.906 57.359.370 57.359.370	<< 2.924.578 2.924.578	96.428.906 60.283.948 60.283.948	
23.1.5	ONERI COMUNI	RS CP CS << << <<	<< << <<	<< << <<	<< << <<	
23.1.5.1	Residui passivi parenti	RS CP CS << << <<	<< << <<	<< << <<	<< << <<	
23.2	Spese in conto capitale	RS CP CS << << <<	283.500 << <<	-283.500 << <<	<< << <<	
23.2.3	INVESTIMENTI	RS CP CS << << <<	283.500 << <<	-283.500 << <<	<< << <<	
23.2.3.1	Attrezzature e impianti	RS CP CS << << <<	283.500 << <<	-283.500 << <<	<< << <<	
23.2.10	ONERI COMUNI	RS CP CS << << <<	<< << <<	<< << <<	<< << <<	
23.2.10.1	Residui passivi parenti	RS CP CS << << <<	<< << <<	<< << <<	<< << <<	

(importi in euro)

XIV LEGISLATURA - DISEGNI DI LEGGE E RELAZIONI - DOCUMENTI

MINISTERO DELLA DIFESA		12000625				
Numero	Unità previsionali di base		Previsioni secondo la legge di Bilancio anno finanziario 2001	Previsioni accertate anno finanziario 2001	Variazioni che si prepongono	Previsioni risultanti anno finanziario 2002
	Denominazione					
	24 -	PERSONALE MILITARE	RS 6.253.722.900 CS 6.253.722.900	77.343.761 72.997.172 7.052.193.698 7.052.603.047	-409.362 -223.037.266 -223.369.146	72.587.810 6.829.156.432 6.829.233.901
	24.1 -	Spese correnti	RS 6.253.722.900 CS 6.253.722.900	77.343.761 72.997.172 7.052.193.698 7.052.603.047	-409.362 -223.037.266 -223.369.146	72.587.810 6.829.156.432 6.829.233.901
	24.1.1 -	FUNZIONAMENTO	RS 5.252.668.553 CS 5.252.668.553	69.923.424 6.188.037.662 6.188.447.010	-409.362 -237.315.023 -237.646.903	69.514.062 5.950.722.639 5.950.800.107
	24.1.1.1	Spese generali di funzionamento (*)	RS 4.968.071.906 CS 4.960.071.906	32.228.906 5.863.514.638 5.863.923.987	-409.368 -210.490.307 -210.822.187	32.819.558 5.653.024.331 5.653.101.800
	24.1.1.2	Assistenza e benessere del personale	RS 20.115.451 CS 20.115.451	1.268.653 21.197.542 21.197.542	-15 -536.477 -536.477	1.268.638 20.661.065 20.661.065
Dati connessivi						
	(*)	Personale	RS 4.936.391.835 CS 4.936.391.835	40.797.450 4.936.391.835 4.936.391.835	-409.347 -208.129.438 -208.461.319	28.383.434 5.634.702.372 5.634.779.840
		Boni e servizi	RS 22.905.385 CS 22.905.385	4.331.283 19.985.612 19.985.612	<< -2.541.629 -2.541.629	4.331.283 17.443.983 17.443.983
		Informatica di servizio	RS 774.685 CS 774.685	104.841 697.217 697.217	<< 180.760 180.760	104.841 877.977 877.977

(importi in euro)

XIV LEGISLATURA - DISEGNI DI LEGGE E RELAZIONI - DOCUMENTI

MINISTERO DELLA DIFESA		12000626				
Unità previsionali di base		Previsioni secondo la legge di Bilancio anno finanziario 2001	Previsioni amestrate anno finanziario 2001	Variazioni che si propongono	Previsioni risultanti anno finanziario 2002	
Numero	Denominazione					
24.1.1.3	Leva, formazione e addestramento	RS CP CS	35.425.866 303.325.481 303.325.481	<< -26.288.238 -26.288.238	35.425.866 277.037.243 277.037.243	
24.1.2	INTERVENTI	RS CP CS	17.742 478.490 478.490	<< 37.967 37.967	17.742 516.457 516.457	
24.1.2.1	Accordi ed organismi internazionali	RS CP CS	17.742 478.490 478.490	<< 37.967 37.967	17.742 516.457 516.457	
24.1.5	ONERI COMUNI	RS CP CS	<< << <<	<< << <<	<< << <<	
24.1.5.2	Residui passivi parenti	RS CP CS	<< << <<	<< << <<	<< << <<	
24.1.6	FRATTAMENTI DI QUIESCENZA, INTEGRATIVI E SOSTITUTIVI	RS CP CS	3.056.005 863.677.547 863.677.547	14.239.789 14.239.789	3.056.006 877.917.336 877.917.336	
24.1.6.1	Indennità	RS CP CS	2.488.634 6.740.497 6.740.497	<< 12.420.054 12.420.054	2.488.634 19.160.551 19.160.551	
24.1.6.2	Penzioni provvisorie	RS CP CS	567.371 856.937.049 856.937.049	<< 1.019.736 1.019.736	567.371 856.937.049 856.937.049	

(importi in euro)

Unità previsionali di base		Previsioni secondo la legge di Bilancio anno finanziario 2001	Previsioni assestate anno finanziario 2001	Variazioni che si propongono	Previsioni risultanti anno finanziario 2002
	24.2 - Spese in conto capitale	RS CF CS	<< << <<	<< << <<	<< << <<
	24.2.10 - ONERI COMUNI	RS CF CS	<< << <<	<< << <<	<< << <<
	24.2.10.1 Residui passivi parenti	RS CF CS	<< << <<	<< << <<	<< << <<

MINISTERO DELLA DIFESA

120/006/27

(importi in euro)

XIV LEGISLATURA - DISEGNI DI LEGGE E RELAZIONI - DOCUMENTI

MINISTERO DELLA DIFESA		120006/28				
Numero	Unità previsionali di base Denominazione	Previsioni secondo la legge di Bilancio anno finanziario 2001				Previsioni risultanti anno finanziario 2002
		Previsioni assestate anno finanziario 2001	Variazioni che si propongono	Previsioni secondo la legge di Bilancio anno finanziario 2001	Previsioni assestate anno finanziario 2001	
	25 - PERSONALE CIVILE	RS CP CS	14.815.204 974.541.356 874.541.356	29.541.609 918.131.660 926.228.777	-7.757.380 28.453.507 20.898.670	21.784.229 946.585.167 947.127.447
	25.1 - Spese correnti	RS CP CS	14.815.204 974.541.356 874.541.356	29.541.609 918.131.660 926.228.777	-7.757.380 28.453.507 20.898.670	21.784.229 946.585.167 947.127.447
	25.1.1 - FUNZIONAMENTO	RS CP CS	14.464.487 808.930.132 808.930.132	29.437.379 848.771.623 870.633.142	-21.721.349 32.253.965 10.734.726	7.716.030 881.025.588 881.567.868
	25.1.1.1 Spese generali di funzionamento (*)	RS CP CS	13.987.769 797.346.047 797.346.047	28.520.427 837.215.246 859.276.765	-21.721.293 32.159.591 10.640.351	6.799.134 869.374.837 869.917.116
	25.1.1.2 Formazione e addestramento	RS CP CS	424.637 3.569.541 3.569.541	521.269 3.553.014 3.553.014	-56 -630.229 -630.229	521.213 2.922.785 2.922.785
Dati conoscitivi						
	(*) Personale	RS CP CS	11.572.929 791.907.446 791.907.446	27.089.160 834.819.123 856.823.832	-21.664.483 24.003.983 2.541.554	5.424.677 858.823.106 859.365.386
	Beni e servizi	RS CP CS	2.270.019 5.257.841 5.257.841	1.043.925 2.233.439 1.902.906	330.532 8.127.203 8.457.736	1.374.457 10.360.642 10.360.642
	Informatica di servizio	RS CP CS	144.821 180.760 180.760	387.343 162.684 550.027	-387.343 28.405 -356.938	<< 191.089 191.089

(importi in euro)

XIV LEGISLATURA - DISEGNI DI LEGGE E RELAZIONI - DOCUMENTI

MINISTERO DELLA DIFESA		12000629			
Numero	Unita' previsionali di base Denominazione	Previsioni risultanti anno finanziario 2002			
		Previsioni secondo la legge di Bilancio anno finanziario 2001	Previsioni assestate anno finanziario 2001	Variazioni che si propongono	Previsioni risultanti anno finanziario 2002
25.1.1.1.3	Magistratura militare	<< 5.923.180 5.923.180	<< 5.923.180 5.923.180	<< 322.950 322.950	<< 6.246.030 6.246.030
25.1.1.1.4	Assistenza e benessere del personale	52.081 2.091.364 2.091.364	395.682 2.080.183 2.080.183	<< 401.754 401.754	395.682 2.481.937 2.481.937
25.1.1.5	OMERI COMUNI	25.381 64.526.665 64.526.665	13.421 68.243.250 54.278.848	13.964.402 -3.716.585 10.247.817	13.977.823 64.526.665 64.526.665
25.1.5.1	Fondi da ripartire per oneri di personale	25.381 64.526.665 64.526.665	13.421 68.243.250 54.278.848	13.964.402 -3.716.585 10.247.817	13.977.823 64.526.665 64.526.665
25.1.5.2	Residui passivi parenti	<< << <<	<< << <<	<< << <<	<< << <<
25.1.6	TRATTAMENTI DI QUIESCENZA, INTEGRATIVI E SOSTITUTIVI	325.337 1.084.559 1.084.559	90.810 1.116.787 1.116.787	-433 -83.873 -83.873	90.377 1.032.914 1.032.914
25.1.6.1	Indennita'	314.665 981.268 981.268	90.810 981.268 981.268	-433 51.646 51.646	90.377 1.032.914 1.032.914
25.1.6.2	Pensioni provvisorie	10.672 103.291 103.291	<< 135.519 135.519	<< -135.519 -135.519	<< << <<

(importi in euro)

XIV LEGISLATURA - DISEGNI DI LEGGE E RELAZIONI - DOCUMENTI

Unità previsionali di base		Previsioni secondo la legge di Bilancio anno finanziario 2001	Previsioni assettate anno finanziario 2001	Variazioni che si propongono	Previsioni risultanti anno finanziario 2002
	25.2 - Spese in conto capitale	RS CP CS	<< << <<	<< << <<	<< << <<
	25.2.10 - ONERI COMUNI	RS CP CS	<< << <<	<< << <<	<< << <<
	25.2.10.1 Residui passivi parenti	RS CP CS	<< << <<	<< << <<	<< << <<

MINISTERO DELLA DIFESA

12000630

(importi in euro)

XIV LEGISLATURA - DISEGNI DI LEGGE E RELAZIONI - DOCUMENTI

MINISTERO DELLA DIFESA		120006/31			
Unità previsionali di base		Previsioni secondo la legge di Bilancio anno finanziario 2001	Previsioni accertate anno finanziario 2001	Variazioni che si propongono	Previsioni risultanti anno finanziario 2002
Numero	Denominazione				
26 - ARMAMENTI TERRESTRI		RS CP CS	1.146.686.723 833.696.850 833.696.850	1.179.114.844 772.268.418 669.150.075	1.361.393.379 786.522.348 709.053.014
26.1 - Spese correnti		RS CP CS	995.410.437 457.626.364 457.626.364	920.494.165 458.355.120 458.528.158	919.652.907 335.047.914 309.225.070
26.1.1 - FUNZIONAMENTO		RS CP CS	995.407.794 457.523.072 457.523.072	920.235.937 458.312.513 458.485.550	919.652.907 335.047.914 309.225.070
26.1.1.1 Spese generali di funzionamento (*)		RS CP CS	3.672.314 21.041.641 21.041.641	2.698.385 21.622.788 21.795.745	2.395.059 20.417.463 20.417.463
26.1.1.2 Mezzi operativi e strumentali		RS CP CS	344.435.578 163.680.634 163.680.634	282.368.215 157.792.784 157.792.784	282.368.215 93.779.020 93.779.020
Dati conoscitivi					
(*)	Personale	RS CP CS	295.842 14.819.885 14.819.885	766.160 15.546.437 15.691.069	621.024 13.771.179 13.771.179
	Beni e servizi	RS CP CS	3.206.201 5.849.907 5.849.907	1.646.532 5.741.606 5.770.011	1.488.341 6.233.119 6.233.119
	Informatica di servizio	RS CP CS	170.271 371.849 371.849	285.694 334.664 334.664	285.694 413.166 413.166

(importi in euro)

XIV LEGISLATURA - DISEGNI DI LEGGE E RELAZIONI - DOCUMENTI

MINISTERO DELLA DIFESA		120006/32				
Numero	Denominazione	Unità previsionali di base				
		Previsioni secondo la legge di Bilancio anno finanziario 2001	Previsioni assotate anno finanziario 2001	Variazioni che si propongono	Previsioni risultanti anno finanziario 2002	
26.1.1.3	Ammodernamento e rinnovamento	RS CP CS	647.299.902 272.800.797 272.800.797	635.169.336 278.897.021 278.897.021	-379.703 -59.045.590 -83.868.435	634.889.633 220.851.431 195.028.566
26.1.2	INTERVENTI	RS CP CS	2.642 103.291 103.291	258.228 42.608 42.608	-258.228 -42.608 -42.608	<< << <<
26.1.2.1	Accordi ed organismi internazionali	RS CP CS	<< << <<	258.228 << <<	-258.228 << <<	<< << <<
26.1.2.2	Assistenza al volo civile	RS CP CS	2.642 103.291 103.291	<< 42.608 42.608	<< -42.608 -42.608	<< << <<
26.1.5	OMNIA COMUNI	RS CP CS	<< << <<	<< << <<	<< << <<	<< << <<
26.1.5.1	Residui passivi parenti	RS CP CS	<< << <<	<< << <<	<< << <<	<< << <<
26.2	Spese in conto capitale	RS CP CS	151.276.287 376.070.486 376.070.486	258.620.679 313.913.297 210.621.917	183.109.794 137.561.137 189.206.827	441.730.473 451.474.434 399.828.744
26.2.3	INVESTIMENTI	RS CP CS	151.276.287 376.070.486 376.070.486	258.620.679 313.913.297 210.621.917	183.109.794 137.561.137 189.206.827	441.730.473 451.474.434 399.828.744
26.2.3.1	Ricerca scientifica	RS CP CS	6.410.127 4.131.655 4.131.655	16.744.855 19.443.001 19.443.001	<< -1.367.010 -1.367.010	16.744.855 18.075.991 18.075.991
26.2.3.2	Attrezzature e impianti	RS CP CS	144.866.160 371.938.831 371.938.831	241.875.824 294.470.296 191.178.916	183.109.793 136.928.146 190.573.836	424.985.617 433.398.442 381.752.752

(importi in euro)

Unità previsionali di base		Previsioni secondo la legge di Bilancio anno finanziario 2001	Previsioni assestate anno finanziario 2001	Variazioni che si propongono	Previsioni rivalutanti anno finanziario 2002
		RS CP CS	<< << <<	<< << <<	<< << <<
	26.2.10 - ONERI COMUNI				
	26.2.10.1 Missioni passivi percenti	RS CP CS	<< << <<	<< << <<	<< << <<

MINISTERO DELLA DIFESA

12000633

(importi in euro)

XIV LEGISLATURA - DISEGNI DI LEGGE E RELAZIONI - DOCUMENTI

MINISTERO DELLA DIFESA		120006/34		
Unità previsionali di base		Previsioni secondo la legge di Bilancio anno finanziario 2001	Previsioni risultanti anno finanziario 2002	
Numero	Denominazione	Previsioni anastate anno finanziario 2001	Variazioni che si propongono	
	27 - COMISSARIATO E SERVIZI GENERALI	464.913.955 948.063.674 953.394.955	-1.840.739 -113.857.985 -115.741.102	416.436.418 874.680.593 874.680.593
	27.1 - Spese correnti	464.913.955 948.063.674 953.394.955	-1.840.739 -113.857.985 -115.741.102	416.436.418 874.680.593 874.680.593
	27.1.1 - FUNZIONAMENTO	445.197.484 808.319.217 808.485.929	-644.394 -93.101.619 -93.792.820	350.480.293 764.723.562 764.723.562
	27.1.1.1 Spese generali di funzionamento (*)	12.484.308 91.846.816 92.013.528	-1.104.873 798.302 -306.572	9.975.157 91.432.469 91.432.469
	27.1.1.2 Magistratura militare	131.022 941.349 941.349	<< 181.151 181.151	114.597 1.049.700 1.049.700
Dati conoscitivi				
	(*) Personale	287 13.719.871 13.719.871	-181.684 80.594 -101.089	338.298 14.028.456 14.028.456
	Beni e servizi	12.484.021 77.817.071 77.983.783	-923.189 686.719 -236.471	9.636.859 77.094.138 77.094.138
	Informatica di servizio	<< 309.874 309.874	<< 30.987 30.987	<< 309.874 309.874

(importi in euro)

XIV LEGISLATURA - DISEGNI DI LEGGE E RELAZIONI - DOCUMENTI

MINISTERO DELLA DIFESA		120/006/35				
Unità previsionali di base		Previsioni secondo la legge di Bilancio anno finanziario 2001	Previsioni ammontate anno finanziario 2001	Variazioni che si propongono	Previsioni risultanti anno finanziario 2002	
Numero	Denominazione					
27.1.1.1.3	Istituto Geografico Militare	RS CP CS 4.735.234 3.666.844 3.666.844	2.277.222 5.774.452 5.774.452	-146.386 -93.426 -93.426	2.130.836 5.681.026 5.681.026	
27.1.1.1.5	Leva, formazione e addestramento	RS CP CS 3.065.230 6.833.759 6.833.759	2.794.321 6.150.382 6.150.382	<< 6.177.444 6.177.444	2.794.321 12.327.826 12.327.826	
27.1.1.1.6	Ammodernamento e rinnovamento	RS CP CS 16.492.742 7.153.961 7.153.961	18.594.791 7.153.961 7.153.961	<< 3.820.748 3.820.748	18.594.791 10.974.709 10.974.709	
27.1.1.1.7	Mezzi operativi e strumentali	RS CP CS 408.288.949 697.876.490 697.876.490	316.263.727 747.243.670 746.829.997	606.864 -103.985.837 -103.572.164	316.870.591 643.257.833 643.257.833	
27.1.2	INTERVENTI	RS CP CS 19.716.470 20.552.919 25.717.488	7.556.348 24.632.928 24.632.928	-4.430 -4.069.680 -4.069.680	7.551.918 20.563.248 20.563.248	
27.1.2.1	Rifornimento idrico isole minori	RS CP CS 7.095.741 << 5.164.569	1 << <<	-1 << <<	<< << <<	
27.1.2.2	Contributi ad enti ed altri organismi	RS CP CS 7.230.479 7.230.397 7.230.397	61.626 9.296.224 9.296.224	<< -2.065.827 -2.065.827	61.626 7.230.397 7.230.397	
27.1.2.3	Accordi ed organismi internazionali	RS CP CS 4.749.731 1.910.891 1.910.891	6.856.380 3.930.237 3.930.237	-4.429 -2.019.346 -2.019.346	6.851.951 1.910.891 1.910.891	
27.1.2.5	Corpo militare della Croce Rossa Italiana	RS CP CS 638.341 11.359.986 11.359.986	638.341 11.359.986 11.359.986	<< << <<	638.341 11.359.986 11.359.986	
27.1.2.6	Interventi diversi	RS CP CS 2.178 51.646 51.646	1 46.481 46.481	<< 15.494 15.494	1 61.975 61.975	

(importi in euro)

XIV LEGISLATURA - DISEGNI DI LEGGE E RELAZIONI - DOCUMENTI

MINISTERO DELLA DIFESA		12000636				
Numero	Unità previsionali di base Denominazione	Previsioni secondo la legge di Bilancio anno finanziario 2001	Previsioni ammesse anno finanziario 2001	Variazioni che si propongono	Previsioni risultanti anno finanziario 2002	
	27.1.5 - ONERI COMUNI	<< 119.191.538 119.191.538	59.596.122 106.080.469 107.272.385	-1.191.915 -16.686.686 -17.878.602	58.404.207 89.393.783 89.393.783	
	27.1.5.1 Fitti figurativi	<< 119.191.538 119.191.538	59.596.122 106.080.469 107.272.385	-1.191.915 -16.686.686 -17.878.602	58.404.207 89.393.783 89.393.783	
	27.1.5.2 Residui passivi parenti	<< << <<	<< << <<	<< << <<	<< << <<	
	27.2 - Spese in conto capitale	<< << <<	<< << <<	<< << <<	<< << <<	
	27.2.3 - INVESTIMENTI	<< << <<	<< << <<	<< << <<	<< << <<	
	27.2.3.1 Ricerca scientifica	<< << <<	<< << <<	<< << <<	<< << <<	
	27.2.10 - ONERI COMUNI	<< << <<	<< << <<	<< << <<	<< << <<	
	27.2.10.1 Residui passivi parenti	<< << <<	<< << <<	<< << <<	<< << <<	

(importi in euro)

XIV LEGISLATURA - DISEGNI DI LEGGE E RELAZIONI - DOCUMENTI

MINISTERO DELLA DIFESA		12/00/06/37				
Numero	Unità previsionali di base Denominazione	Previsioni secondo la legge di Bilancio anno finanziario 2001	Previsioni accertate anno finanziario 2001	Variazioni che si propongono	Previsioni risultanti anno finanziario 2002	
						RS CP CS
	28 - ESERCITO ITALIANO	4.602.796 384.285.357 384.801.814	106.282.189 398.887.579 400.776.648	-1.835.616 129.863.923 127.974.854	104.446.573 528.751.502 528.751.502	
	28.1 - Spese correnti	4.602.796 384.285.357 384.801.814	106.282.189 398.887.579 400.776.648	-1.835.616 129.863.923 127.974.854	104.446.573 528.751.502 528.751.502	
	28.1.1 - FUNZIONAMENTO	4.602.796 384.285.357 384.801.814	106.282.189 398.887.579 400.776.648	-1.835.616 129.863.923 127.974.854	104.446.573 528.751.502 528.751.502	
	28.1.1.1 Spese generali di funzionamento (*)	<< 87.961.704 87.961.704	2.388.762 77.930.339 79.302.435	-1.318.643 25.790.819 24.418.723	1.070.119 103.721.158 103.721.158	
	28.1.1.2 Mezzi operativi e strumentali	1.919.824 291.159.084 291.675.541	100.482.479 315.792.671 316.309.644	-516.974 104.073.104 103.556.131	99.965.505 419.865.775 419.865.775	
Dati connessivi						
	(*) Personale	<< 74.896.378 74.896.378	1.586.602 64.680.637 65.999.280	-1.318.643 13.456.279 12.137.636	267.959 78.136.916 78.136.916	
	Beni e servizi	<< 534.533 534.533	<< 401.080 534.533	<< 1.503.922 1.450.469	<< 1.985.002 1.985.002	
	Informatica di servizio	<< 12.530.794 12.530.794	802.161 12.768.622 12.768.622	<< 10.830.618 10.830.618	802.161 23.599.240 23.599.240	

(importi in euro)

XIV LEGISLATURA - DISEGNI DI LEGGE E RELAZIONI - DOCUMENTI

MINISTERO DELLA DIFESA		120006/38				
Numero	Unità previsionali di base Denominazione	Previsioni secondo la legge di Bilancio anno finanziario 2001	Previsioni accertate anno finanziario 2001	Variazioni che si propongono	Previsioni risultanti anno finanziario 2002	
28.1.1.3	Assoldamento e rinnovamento	RS CP CS	2.682.972 5.164.569 5.164.569	3.410.948 5.164.569 5.164.569	<< << <<	3.410.948 5.164.569 5.164.569
	28.1.5 - ONERI COMUNI	RS CP CS	<< << <<	<< << <<	<< << <<	<< << <<
28.1.5.1	Residui passivi parenti	RS CP CS	<< << <<	<< << <<	<< << <<	<< << <<
	28.2 - Spese in conto capitale	RS CP CS	<< << <<	<< << <<	<< << <<	<< << <<
	28.2.10 - ONERI COMUNI	RS CP CS	<< << <<	<< << <<	<< << <<	<< << <<
28.2.10.1	Residui passivi parenti	RS CP CS	<< << <<	<< << <<	<< << <<	<< << <<

(importi in euro)

XIV LEGISLATURA - DISEGNI DI LEGGE E RELAZIONI - DOCUMENTI

MINISTERO DELLA DIFESA		12000639				
Numero	Unità previsionali di base		Previsioni secondo la legge di Bilancio anno finanziario 2001	Previsioni assestate anno finanziario 2001	Variazioni che si propongono	Previsioni risultanti anno finanziario 2002
	Denominazione					
	29 - MARINA MILITARE	RS CP CS	68.912.101 404.600.494 404.608.057	153.719.714 407.372.400 410.479.255	-3.106.856 -17.608.147 -20.715.002	150.612.858 389.764.253 389.764.253
	29.1 - Spese correnti	RS CP CS	68.912.101 404.600.494 404.608.057	153.719.714 407.372.400 410.479.255	-3.106.856 -17.608.147 -20.715.002	150.612.858 389.764.253 389.764.253
	29.1.1 - FUNZIONAMENTO	RS CP CS	67.792.649 402.753.128 402.760.690	152.297.649 405.709.770 408.016.625	-3.106.856 -18.020.919 -21.127.774	149.190.793 387.688.851 387.688.851
	29.1.1.1 Spese generali di funzionamento (*)	RS CP CS	31.852 172.527.488 172.535.050	5.352.846 189.345.966 192.452.821	-3.106.855 -35.104.932 -38.211.787	2.246.991 154.241.034 154.241.034
	29.1.1.1.2 Mezzi operativi e strumentali	RS CP CS	62.083.089 222.084.730 222.084.730	137.266.290 208.222.895 208.222.895	<< 15.763.432 15.763.432	137.266.290 223.986.327 223.986.327
Dati connessivi						
	(*) Personale	RS CP CS	31.852 164.666.497 164.674.060	3.668.443 182.271.074 185.377.929	-3.106.855 -34.814.219 -37.921.074	561.588 147.456.855 147.456.855
	Beni e servizi	RS CP CS	<< 1.611.862 1.611.862	1.327.397 1.450.676 1.450.676	<< 163.768 163.768	1.327.397 1.614.444 1.614.444
	Informatica di servizio	RS CP CS	<< 6.249.128 6.249.128	358.006 5.624.216 5.624.216	<< -454.481 -454.481	358.006 5.169.735 5.169.735

(importi in euro)

XIV LEGISLATURA - DISEGNI DI LEGGE E RELAZIONI - DOCUMENTI

MINISTERO DELLA DIFESA		120/006/40				
Unità previsionali di base		Previsioni secondo la legge di Bilancio anno finanziario 2001	Previsioni assestate anno finanziario 2001	Variazioni che si propongono	Previsioni risultanti anno finanziario 2002	
Numero	Denominazione					
29.1.1.3	Ammodernamento e rinnovamento	RS CP CS	5.677.708 9.140.910 9.140.910	9.677.512 9.140.910 9.140.910	<< 1.320.580 1.320.580	9.677.512 9.461.490 9.461.490
29.1.2	INTERVENTI	RS CP CS	1.119.451 1.847.366 1.847.366	1.422.065 1.662.630 1.662.630	<< 412.773 412.773	1.422.065 2.075.403 2.075.403
29.1.2.1	Rifornimento idrico isole minori	RS CP CS	1.119.451 1.847.366 1.847.366	1.422.065 1.662.630 1.662.630	<< 412.773 412.773	1.422.065 2.075.403 2.075.403
29.1.5	ONERI COMUNI	RS CP CS	<< << <<	<< << <<	<< << <<	<< << <<
29.1.5.1	Residui passivi parenti	RS CP CS	<< << <<	<< << <<	<< << <<	<< << <<
29.2	Spese in conto capitale	RS CP CS	<< << <<	<< << <<	<< << <<	<< << <<
29.2.10	ONERI COMUNI	RS CP CS	<< << <<	<< << <<	<< << <<	<< << <<
29.2.10.1	Residui passivi parenti	RS CP CS	<< << <<	<< << <<	<< << <<	<< << <<

(importi in euro)

XIV LEGISLATURA - DISEGNI DI LEGGE E RELAZIONI - DOCUMENTI

MINISTERO DELLA DIFESA		12/00/06/41				
Numero	Unità previsionali di base		Previsioni secondo la legge di Bilancio anno finanziario 2001	Previsioni assettate anno finanziario 2001	Variazioni che si propongono	Previsioni riantanti anno finanziario 2002
	Denominazione					
	RS CP CS	30 - AERONAUTICA MILITARE	359.776.227 724.536.892 724.536.892	595.471.349 665.015.893 665.253.368	-237.480 24.591.915 -27.291.250	595.233.869 689.607.808 637.962.118
	RS CP CS	30.1 - Spese correnti	359.776.227 724.536.892 724.536.892	595.471.349 665.015.893 665.253.368	-237.480 24.591.915 -27.291.250	595.233.869 689.607.808 637.962.118
	RS CP CS	30.1.1 - FUNZIONAMENTO	359.776.227 701.182.711 701.182.711	594.890.310 646.158.503 646.395.977	-237.481 16.593.546 -35.289.618	594.552.829 662.752.049 611.106.359
	RS CP CS	30.1.1.1 Spese generali di funzionamento (*)	4.105 54.525.646 54.525.646	402.766 29.244.609 29.482.163	-237.481 17.790.646 17.553.170	165.285 47.035.333 47.035.333
	RS CP CS	30.1.1.2 Mezzi operativi e strumentali	359.772.122 646.657.065 646.657.065	584.487.544 616.913.814 616.913.814	<< -1.197.098 -32.842.788	584.487.544 619.716.716 564.071.026
Dati consociativi						
(*)	RS CP CS	Personale	4.105 48.587.852 48.587.852	402.766 23.899.939 24.137.414	-237.481 16.806.318 16.568.843	165.285 40.706.257 40.706.257
	RS CP CS	Beni e servizi	<< 128.454 128.454	<< 116.344 116.344	<< 18.968 18.968	<< 135.312 135.312
	RS CP CS	Informatica di servizio	<< 5.809.340 5.809.340	<< 5.228.406 5.228.406	<< 965.358 965.358	<< 6.193.764 6.193.764

(importi in euro)

XIV LEGISLATURA - DISEGNI DI LEGGE E RELAZIONI - DOCUMENTI

MINISTERO DELLA DIFESA		120006/42				
Numero	Unita' previsionali di base Denominazione	Previsioni secondo la legge di Bilancio anno finanziario 2001	Previsioni accertate anno finanziario 2001	Variazioni che si propongono	Previsioni risultanti anno finanziario 2002	
30.1.1.3	Ammodernamento e rinnovamento	<< << <<	<< << <<	<< << <<	<< << <<	
30.1.1.2	INTERVENTI	<< 23.354.101 23.354.101	10.581.039 18.857.391 18.857.391	<< 7.998.368 7.998.368	10.581.039 26.855.759 26.855.759	
30.1.2.1	Assistenza al volo civile	<< 23.354.101 23.354.101	10.581.039 18.857.391 18.857.391	<< 7.998.368 7.998.368	10.581.039 26.855.759 26.855.759	
30.1.5	ONERI COMUNI	<< << <<	<< << <<	<< << <<	<< << <<	
30.1.5.1	Residui passivi parenti	<< << <<	<< << <<	<< << <<	<< << <<	
30.2	Spese in conto capitale	<< << <<	<< << <<	<< << <<	<< << <<	
30.2.10	ONERI COMUNI	<< << <<	<< << <<	<< << <<	<< << <<	
30.2.10.1	Residui passivi parenti	<< << <<	<< << <<	<< << <<	<< << <<	

(importi in euro)

XIV LEGISLATURA - DISEGNI DI LEGGE E RELAZIONI - DOCUMENTI

MINISTERO DELLA DIFESA		120006/43				
Numero	Unita' previsionali di base		Previsioni secondo la legge di Bilancio anno finanziario 2001	Previsioni assestate anno finanziario 2001	Variazioni che si propongono	Previsioni risultanti anno finanziario 2002
	Denominazione					
	31 - GESTIONE INCASSI ENTI DELL'AREA TECNICO-INDUSTRIALE	RS CP CS	1.041.582 27.456.220 27.456.220	8.096.427 35.976.583 35.979.292	-2.710 -11.764.709 -11.767.416	8.093.717 24.211.874 24.211.874
	31.1 - Spese correnti	RS CP CS	1.041.582 27.456.220 27.456.220	8.096.427 35.976.583 35.979.292	-2.710 -11.764.709 -11.767.416	8.093.717 24.211.874 24.211.874
	31.1.1 - FUNZIONAMENTO	RS CP CS	1.041.582 27.456.220 27.456.220	8.096.427 35.976.583 35.979.292	-2.710 -13.830.536 -13.833.245	8.093.717 22.146.047 22.146.047
	31.1.1.1 Spese generali di funzionamento (*)	RS CP CS	8.668 15.564.800 15.564.800	132.034 24.498.847 24.501.557	-2.709 -10.716.820 -10.719.530	129.325 13.782.027 13.782.027
	31.1.1.1.2 Stabilimento chimico-farmaceutico militare	RS CP CS	<< 877.977 877.977	1.085.592 790.179 790.179	<< 242.735 242.735	1.085.592 1.032.914 1.032.914
Dati consociativi						
	(*) Personale	RS CP CS	2.582 15.306.055 15.306.055	28.421 24.256.179 24.250.888	-2.710 -10.664.724 -10.667.433	25.711 13.591.455 13.591.455
	Beni e servizi	RS CP CS	6.086 181.276 181.276	57.133 172.947 172.947	<< -59.843 -59.843	57.133 113.104 113.104
	Informatica di servizio	RS CP CS	<< 77.469 77.469	46.481 69.722 69.722	<< 7.747 7.747	46.481 77.469 77.469

(importi in euro)

XIV LEGISLATURA - DISEGNI DI LEGGE E RELAZIONI - DOCUMENTI

MINISTERO DELLA DIFESA		120006/44				
Numero	Unità previsionali di base Denominazione	Previsioni secondo la legge di Bilancio anno finanziario 2001				Previsioni risultanti anno finanziario 2002
		Previsioni accertate anno finanziario 2001	Variazioni che si propongono	Previsioni secondo la legge di Bilancio anno finanziario 2001	Previsioni accertate anno finanziario 2001	
31.1.1.3	Messi operativi e strumentali	RS CP CS	<< 0.653.235 0.653.235	<< 0.327.311 0.327.311	<< -3.304.818 -3.304.818	1.852.696 4.942.493 4.942.493
31.1.1.4	Ammodernamento e rinnovamento	RS CP CS	1.032.914 2.360.208 2.360.208	5.026.104 2.360.245 2.360.245	<< 28.368 28.368	5.026.104 2.388.613 2.388.613
31.1.2	INTERVENTI	RS CP CS	<< << <<	<< << <<	<< 2.065.828 2.065.828	<< 2.065.828 2.065.828
31.1.2.1	Agenzia Industrie Difesa	RS CP CS	<< << <<	<< << <<	<< 2.065.828 2.065.828	<< 2.065.828 2.065.828
31.1.5	ONERI COMUNI	RS CP CS	<< << <<	<< << <<	<< << <<	<< << <<
31.1.5.1	Residui passivi parenti	RS CP CS	<< << <<	<< << <<	<< << <<	<< << <<
31.2	Spese in conto capitale	RS CP CS	<< << <<	<< << <<	<< << <<	<< << <<
31.2.10	ONERI COMUNI	RS CP CS	<< << <<	<< << <<	<< << <<	<< << <<
31.2.10.1	Residui passivi parenti	RS CP CS	<< << <<	<< << <<	<< << <<	<< << <<

(importi in euro)

RIEPILOGO



XIV LEGISLATURA - DISEGNI DI LEGGE E RELAZIONI - DOCUMENTI

MINISTERO DELLA DIFESA

120/009/1

Riepilogo	Previsioni secondo la legge di Bilancio anno finanziario 2001	Previsioni assestate anno finanziario 2001	Variazioni che si propongono	Previsioni risultanti anno finanziario 2002
Spese correnti	RS 5.823.924.295 CP 15.868.528.810 CS 15.875.985.127	5.460.956.640 17.212.432.985 17.156.615.023	-14.703.399 -818.430.946 -935.283.996	5.446.253.241 16.394.002.039 16.221.331.027
FUNZIONAMENTO	RS 5.706.687.193 CP 14.428.052.908 CS 14.428.743.640	5.214.650.303 15.796.517.472 15.750.745.104	-21.021.239 -670.510.791 -799.991.719	5.193.629.064 15.126.006.681 14.950.753.385
INTERVENTI	RS 112.678.256 CP 255.135.248 CS 261.900.834	183.549.980 376.797.460 379.524.352	-6.454.215 -141.672.801 -141.817.408	177.095.765 235.124.659 237.706.944
ONERI COMUNI	RS 25.381 CP 183.718.204 CS 183.718.204	59.609.543 174.323.719 161.551.233	12.772.487 -20.403.271 -7.630.785	72.382.030 153.920.448 153.920.448
TRATTAMENTI DI QUIESCENZA, INTEGRATIVI E SOSTITUTIVI	RS 4.533.465 CP 1.001.622.449 CS 1.001.622.449	3.146.815 864.794.334 864.794.334	-433 14.155.916 14.155.916	3.146.382 878.950.250 878.950.250
Spese in conto capitale	RS 1.156.902.282 CP 1.908.453.223 CS 1.911.035.507	1.557.187.673 1.665.915.874 1.539.077.675	178.430.125 790.931.866 607.895.926	1.735.617.798 2.456.847.740 2.146.973.601
INVESTIMENTI	RS 1.156.902.282 CP 1.908.453.223 CS 1.911.035.507	1.557.187.673 1.665.915.874 1.539.077.675	178.430.125 790.931.866 607.895.926	1.735.617.798 2.456.847.740 2.146.973.601
ONERI COMUNI	RS >>> CP >>> CS >>>	>>> >>> >>>	>>> >>> >>>	>>> >>> >>>
TOTALE	RS 6.980.826.577 CP 17.776.982.032 CS 17.787.020.634	7.018.144.313 18.878.348.859 18.695.692.697	163.726.726 -27.499.080 -327.388.069	7.181.871.039 18.850.849.779 18.368.304.628

(importi in euro)



ELENCHI



120/010/1

ELENCO N. 1

UNITA' PREVISIONALI DI BASE E CAPITOLI A FAVORE DEI QUALI POSSONO OPERARSI PRELEVAMENTI DAL FONDO A DISPOSIZIONE INSCRITTO
NELL'AMBITO DELL'UNITA' PREVISIONALE DI BASE "FUNZIONAMENTO" (CAPITOLO N. 2483)

1 - GABINETTO E UFFICI DI DIRETTA COLLABORAZIONE ALL'OPERA DEL MINISTRO

1.1.1.0 - FUNZIONAMENTO

1009, 1013, 1015, 1016, 1041, 1042, 1101

8 - LEVA, RECLUTAMENTO OBBLIGATORIO, MILITARIZZAZIONE, MOBILITAZIONE CIVILE E CORPI AUSILIARI

8.1.1.1 - Spese generali di funzionamento

1201, 1203, 1207, 1208, 1210, 1212, 1231, 1232, 1281

8.1.1.2 - Leva, formazione e addestramento

1266, 1267, 1268

10 - ARMAMENTI NAVALI

10.1.1.1 - Spese generali di funzionamento

1331, 1333, 1337, 1338, 1340, 1361, 1362, 1363, 1391

10.1.1.2 - Istituto idrografico della Marina

1396

10.1.1.3 - Mezzi operativi e strumentali

1401, 1416

10.1.2.1 - Rifornamento idrico isole minori

1471

11 - ARMAMENTI AERONAUTICI

11.1.1.1 - Spese generali di funzionamento

1541, 1543, 1547, 1548, 1550, 1581, 1582, 1583, 1631

11.1.1.2 - Mezzi operativi e strumentali

1636, 1639, 1640

11.1.2.2 - Rifornamento idrico isole minori

1706

12 - TELECOMUNICAZIONI, INFORMATICA E TECNOLOGIE AVANZATE

12.1.1.1 - Spese generali di funzionamento

1781, 1783, 1787, 1788, 1790, 1811, 1812, 1813, 1851

12.1.1.2 - Mezzi operativi e strumentali

1856, 1859

15 - LAVORI E DEMANIO

15.1.1.1 - Spese generali di funzionamento

1981, 1983, 1987, 1988, 1990, 2011, 2012, 2014, 2015, 2041

15.1.1.2 - Mezzi operativi e strumentali

2013, 2045, 2046

15.1.2.1 - Rifornamento idrico isole minori

2136

15.1.2.3 - Servitu' militari

2146

120/010/2

ELENCO N. 1

UNITA' PREVISIONALI DI BASE E CAPITOLI A FAVORE DEI QUALI POSSONO OPERARSI PRELEVAMENTI DAL FONDO A DISPOSIZIONE INSCRITTO
NELL'AMBITO DELL'UNITA' PREVISIONALE DI BASE "FUNZIONAMENTO" (CAPITOLO N. 2483)

16 - SANITA' MILITARE

16.1.1.1 - Spese generali di funzionamento

2221, 2223, 2227, 2228, 2230, 2251, 2253,
2254, 2255, 2256, 2281

16.1.1.2 - Stabilimento chimico-farmaceutico militare

2286

21 - ONORANZE AI CADUTI IN GUERRA

21.1.1.0 - FUNZIONAMENTO

2361, 2363, 2367, 2368, 2370, 2381, 2382,
2383, 2401

22 - BILANCIO E AFFARI FINANZIARI

22.1.1.0 - FUNZIONAMENTO

2461, 2463, 2467, 2468, 2470, 2481, 2484,
2485, 2504

22.1.2.1 - Accordi ed organismi internazionali

2541, 2544

24 - PERSONALE MILITARE

24.1.1.1 - Spese generali di funzionamento

3071, 3073, 3076, 3077, 3078, 3079, 3081,
3083, 3091, 3151, 3153, 3154, 3201

24.1.1.2 - Assistenza e benessere del personale

3215, 3216

24.1.1.3 - Leva, formazione e addestramento

3251, 3252, 3253, 3254, 3255

24.1.2.1 - Accordi ed organismi internazionali

3311

24.1.6.1 - Indennita'

3401

24.1.6.2 - Pensioni provvisorie

3421, 3422

25 - PERSONALE CIVILE

25.1.1.1 - Spese generali di funzionamento

3341, 3342, 3345, 3348, 3355, 3356, 3361,
3363, 3491, 3492, 3493, 3531

25.1.1.2 - Formazione e addestramento

3536

25.1.1.3 - Magistratura militare

3560

25.1.1.4 - Assistenza e benessere del personale

3566, 3569

25.1.6.1 - Indennita'

3651

25.1.6.2 - Pensioni provvisorie

3671

120/010/3

ELENCO N. 1

UNITA' PREVISIONALI DI BASE E CAPITOLI A FAVORE DEI QUALI POSSONO OPERARSI PRELEVAMENTI DAL FONDO A DISPOSIZIONE INSCRITTO NELL'AMBITO DELL'UNITA' PREVISIONALE DI BASE "FUNZIONAMENTO" (CAPITOLO N. 2483):

26 - ARMAMENTI TERRESTRI	28 - ESERCITO ITALIANO
26.1.1.1 - Spese generali di funzionamento 3701, 3703, 3706, 3707, 3709, 3731, 3732, 3733, 3751	28.1.1.1 - Spese generali di funzionamento 4191, 4193, 4195, 4197, 4201, 4223, 4224, 4225, 4241
26.1.1.2 - Mezzi operativi e strumentali 3756, 3759	28.1.1.2 - Mezzi operativi e strumentali 4246, 4248, 4249, 4250, 4251, 4252, 4253, 4254, 4255
27 - COMMISSARIATO E SERVIZI GENERALI	29 - MARINA MILITARE
27.1.1.1 - Spese generali di funzionamento 3851, 3853, 3857, 3858, 3860, 3885, 3889, 3895, 3901, 3902, 3906, 3909, 3910, 3917, 3919, 3961	29.1.1.1 - Spese generali di funzionamento 4311, 4313, 4315, 4317, 4321, 4325, 4344, 4345, 4361
27.1.1.2 - Magistratura militare 3970, 3971	29.1.1.2 - Mezzi operativi e strumentali 4366, 4368, 4369, 4370, 4371, 4372, 4373, 4374, 4375
27.1.1.3 - Istituto Geografico Militare 3980	29.1.2.1 - Rifornimento idrico isole minori 4431
27.1.1.5 - Leva, formazione e addestramento 4002, 4003	30 - AERONAUTICA MILITARE
27.1.1.7 - Mezzi operativi e strumentali 3881, 3883, 3900, 3903, 3904, 3914, 3985, 3986, 3987, 3989, 3990	30.1.1.1 - Spese generali di funzionamento 4461, 4465, 4471, 4493, 4494, 4497
27.1.2.1 - Rifornimento idrico isole minori 4073	30.1.1.2 - Mezzi operativi e strumentali 4495, 4536, 4540, 4541, 4542, 4543, 4544, 4545, 4546, 4547
27.1.2.3 - Accordi ed organismi internazionali 4101	

120/010/4

ELENCO N. 1

UNITA' PREVISIONALI DI BASE E CAPITOLI A FAVORE DEI QUALI POSSONO OPERARSI PRELEVAMENTI DAL FONDO A DISPOSIZIONE INSCRITTO
NELL'AMBITO DELL'UNITA' PREVISIONALE DI BASE "FUNZIONAMENTO" (CAPITOLO N. 2483)

31 - GESTIONE DEGLI ENTI DELL'AREA TECNICO-INDUSTRIALE

31.1.1.1 - Spese generali di funzionamento

4651, 4653, 4655, 4657, 4661, 4682, 4683,
4684, 4701

31.1.1.2 - Stabilimento chimico-farmaceutico militare

4706

31.1.1.3 - Mezzi operativi e strumentali

4711

120/012/1

ELENCO N. 2

UNITA' PREVISIONALI DI BASE E CAPITOLI A FAVORE DEI QUALI POSSONO OPERARSI PRELEVAMENTI DAL FONDO A DISPOSIZIONE INSCRITTO
NELL'AMBITO DELL'UNITA' PREVISIONALE DI BASE "FUNZIONAMENTO" (CAPITOLO N. 2693)

23 - ARMA DEI CARABINIERI

23.1.1.1 - Spese generali di funzionamento

2621, 2622, 2623, 2626, 2628, 2630, 2633,
2634, 2636, 2671, 2673, 2675, 2676, 2677,
2678, 2679, 2682, 2685, 2686, 2687, 2689,
2692, 2694, 2751, 2697, 2698, 2699

23.1.1.2 - Assistenza e benessere del personale

2761, 2762

23.1.1.3 - Mezzi operativi e strumentali

2791, 2792, 2793, 2794, 2799

23.1.1.4 - Lava, formazione e addestramento

2831, 2832, 2833, 2835



TABELLA N. 13

**STATO DI PREVISIONE DEL MINISTERO DELLE POLITICHE
AGRICOLE E FORESTALI**



XIV LEGISLATURA - DISEGNI DI LEGGE E RELAZIONI - DOCUMENTI

MINISTERO DELLE POLITICHE AGRICOLE E FORESTALI		130/006/1				
Unità previsionali di base		Previsioni secondo la legge di Bilancio anno finanziario 2001	Previsioni assestate anno finanziario 2001	Variazioni che si propongono	Previsioni risultanti anno finanziario 2002	
Numero	Denominazione					
	1 - CABINETTO E UFFICI DI DIRETTA COLLABORAZIONE ALL'OPERA DEL MINISTERO	RS CS CS	137.052 6.123.374 6.260.426	1.293.038 6.587.272 7.557.230	-1.142.749 11.147 -824.016	150.289 6.598.419 6.733.214
	1.1 - Spese correnti	RS CF CS	137.052 6.063.724 6.200.775	1.288.527 6.527.621 7.493.068	-1.138.238 12.758 -817.894	150.289 6.540.379 6.675.174
	1.1.1.0 FUNZIONAMENTO (*)	RS CF CS	137.052 6.063.724 6.200.775	1.288.527 6.527.621 7.493.068	-1.138.238 12.758 -817.894	150.289 6.540.379 6.675.174
	1.1.5 - ONERI COMUNI	RS CF CS	<< << <<	<< << <<	<< << <<	<< << <<
	1.1.5.1 Residui passivi parenti	RS CF CS	<< << <<	<< << <<	<< << <<	<< << <<
Dati consociativi						
(*)	Personale	RS CF CS	121.042 5.095.149 5.216.191	693.848 5.669.766 6.164.590	-543.559 -265.527 -625.556	150.289 5.404.239 5.539.034
	Beni e servizi	RS CF CS	16.010 968.575 984.584	594.678 857.856 1.328.478	-594.678 278.284 -192.338	<< 1.136.140 1.136.140

(importi in euro)

XIV LEGISLATURA - DISEGNI DI LEGGE E RELAZIONI - DOCUMENTI

MINISTERO DELLE POLITICHE AGRICOLE E FORESTALI		130006/2			
Numero	Unità previsionali di base Denominazione	Previsioni secondo la legge di Bilancio anno finanziario 2001	Previsioni assestate anno finanziario 2001	Variazioni che si propongono	Previsioni risultanti anno finanziario 2002
	1.2 - Spese in conto capitale	<< 59.651 59.651	4.511 59.651 64.162	-4.511 -1.611 -6.122	<< 58.040 58.040
	1.2.3 - INVESTIMENTI	<< 59.651 59.651	4.511 59.651 64.162	-4.511 -1.611 -6.122	<< 58.040 58.040
	1.2.3.1 Beni mobili	<< 59.651 59.651	4.511 59.651 64.162	-4.511 -1.611 -6.122	<< 58.040 58.040
	1.2.10 - ONERI COMUNI	<< << <<	<< << <<	<< << <<	<< << <<
	1.2.10.1 Residui passivi parenti	<< << <<	<< << <<	<< << <<	<< << <<

(importi in euro)

XIV LEGISLATURA - DISEGNI DI LEGGE E RELAZIONI - DOCUMENTI

MINISTERO DELLE POLITICHE AGRICOLE E FORESTALI

Unità previsionali di base		130/006/3			
Numero	Denominazione	Previsioni secondo la legge di Bilancio anno finanziario 2001	Previsioni assettate anno finanziario 2001	Variazioni che si propongono	Previsioni risultanti anno finanziario 2002
	2 - SERVIZI GENERALI E PERSONALE	RS CP CS	329.481.883 247.413.089 459.073.484	-315.522.620 -101.257.189 -299.127.324	13.959.263 146.155.900 159.946.160
	2.1 - Spese correnti	RS CP CS	3.196.121 75.905.307 79.100.234	-15.009.820 41.230.776 32.441.543	1.489.611 130.491.168 131.611.776
	2.1.1.0 FUNZIONAMENTO (*)	RS CP CS	1.869.536 63.123.907 64.992.249	11.147.851 -2.649.044 -9.266.821	1.348.789 61.767.815 63.088.424
	2.1.1.2 - INTERVENTI	RS CP CS	142.856 6.997.991 7.140.847	-265.731 44.212.755 43.947.026	140.822 62.290.383 62.290.384
	2.1.1.2.1 Enti e Istituti di ricerca, informazione, sperimentazione e controllo	RS CP CS	78.299 << 78.299	-52.790 -10.923.063 -10.975.854	<< << <<
Dati consuntivi					
	(*) Personale	RS CP CS	515.349 58.201.236 58.716.586	-6.795.851 -1.745.431 -7.177.712	586.948 57.618.724 58.196.639
	Boni e servizi	RS CP CS	860.343 3.428.251 4.287.493	-2.253.753 -605.406 -1.790.904	21.217 2.954.195 2.956.262
	Informatica di servizio	RS CP CS	493.844 1.494.420 1.988.171	-749.456 -298.206 -298.206	740.625 1.194.897 1.935.522

(importi in euro)

XIV LEGISLATURA - DISEGNI DI LEGGE E RELAZIONI - DOCUMENTI

MINISTERO DELLE POLITICHE AGRICOLE E FORESTALI		130/006/4			
Unita' previsionali di base		Previsioni secondo la legge di Bilancio anno finanziario 2001	Previsioni assestate anno finanziario 2001	Variazioni che si propongono	Previsioni risultanti anno finanziario 2002
Numero	Denominazione				
2.1.2.2	Contributi ad enti ed altri organismi	RS CP CS 64.557 6.713.940 6.778.497	353.763 6.870.513 7.083.453	-212.941 -156.573 -369.513	140.822 6.713.940 6.713.940
2.1.2.3	Accordi ed organismi internazionali	RS CP CS <<< 284.051 284.051	<<< 284.051 284.051	<<< <<< <<<	<<< 284.051 284.051
2.1.2.6	Interventi nel settore agricolo e forestale	RS CP CS <<< <<< <<<	<<< <<< <<<	<<< 55.292.392 55.292.392	<<< 55.292.392 55.292.392
2.1.5	ONERI COMUNI	RS CP CS 1.183.729 4.523.254 5.706.983	4.720.145 5.505.751 7.411.475	-4.720.145 -332.937 -2.238.661	<<< 5.172.814 5.172.814
2.1.5.1	Fondi da ripartire per oneri di personale	RS CP CS 1.183.729 3.327.140 4.510.869	3.823.059 4.309.637 5.318.275	-3.823.059 -631.965 -1.640.803	<<< 3.677.672 3.677.672
2.1.5.2	Fitti figurativi	RS CP CS <<< 1.196.114 1.196.114	897.086 1.196.114 2.093.200	-897.086 299.029 -598.057	<<< 1.495.143 1.495.143
2.1.5.3	Residui passivi parenti	RS CP CS <<< <<< <<<	<<< <<< <<<	<<< <<< <<<	<<< <<< <<<
2.1.6	TRATTAMENTI DI QUIESCENZA, INTEGRATIVI E SOSTITUTIVI	RS CP CS <<< 1.260.155 1.260.155	224.882 1.260.155 1.260.155	-224.882 <<< <<<	<<< 1.260.155 1.260.155
2.1.6.1	Indennita'	RS CP CS <<< 1.260.155 1.260.155	224.882 1.260.155 1.260.155	-224.882 <<< <<<	<<< 1.260.155 1.260.155

(importi in euro)

XIV LEGISLATURA - DISEGNI DI LEGGE E RELAZIONI - DOCUMENTI

MINISTERO DELLE POLITICHE AGRICOLE E FORESTALI		13000065			
Numero	Unita' previsionali di base Denominazione	Previsioni secondo la legge di Bilancio anno finanziario 2001	Previsioni assestate anno finanziario 2001	Variazioni che si propongono	Previsioni risultanti anno finanziario 2002
	2.2 - Spese in conto capitale	RS CP CS 255.863.754 264.119.581 391.230.630	312.982.452 158.152.696 359.703.250	-300.512.800 -142.487.964 -331.568.866	12.469.652 15.664.732 28.134.384
	2.2.3 - INVESTIMENTI	RS CP CS 255.863.754 264.119.581 391.230.630	312.982.452 158.152.696 359.703.250	-300.512.800 -142.487.964 -331.568.866	12.469.652 15.664.732 28.134.384
	2.2.3.1 Enti e istituti di ricerca, informazione, sperimentazione e controllo	RS CP CS 15.638.791 << 15.638.791	7.736.491 7.230.397 14.966.888	-4.087.764 -7.230.397 -11.318.161	3.648.727 << 3.648.727
	2.2.3.2 Informazione e ricerca	RS CP CS 34.003.724 << 34.003.724	47.648.154 << 38.827.230	-38.827.229 << -30.006.305	8.820.925 << 8.820.925
	2.2.3.3 Cassa proprieta' contadina	RS CP CS << 15.493.707 15.493.707	<< 15.493.707 15.493.707	<< << <<	<< 15.493.707 15.493.707
	2.2.3.4 Interventi nel settore agricolo e forestale	RS CP CS 206.221.240 248.467.414 325.935.949	257.557.056 114.363.306 269.938.955	-257.557.056 -114.363.306 -269.938.955	<< << <<
	2.2.3.5 Beni mobili	RS CP CS << 158.460 158.460	40.751 170.338 181.522	-40.751 -7.654 -18.838	<< 162.684 162.684
	2.2.3.6 Informatica di servizio	RS CP CS << << <<	<< 20.294.949 20.294.949	<< -20.286.608 -20.286.608	<< 8.341 8.341
	2.2.10 - ONERI COMUNI	RS CP CS << << <<	<< << <<	<< << <<	<< << <<
	2.2.10.1 Residui passivi parenti	RS CP CS << << <<	<< << <<	<< << <<	<< << <<

(importi in euro)

XIV LEGISLATURA - DISEGNI DI LEGGE E RELAZIONI - DOCUMENTI

Unità previsionali di base		1304006/6			
Numero	Denominazione	MINISTERO DELLE POLITICHE AGRICOLE E FORESTALI			
		Previsioni secondo la legge di Bilancio anno finanziario 2001	Previsioni assettate anno finanziario 2001	Variazioni che si propongono	Previsioni risultanti anno finanziario 2002
3	POLITICHE AGRICOLE E AGROINDUSTRIALI NAZIONALI	RS CP CS 825.807.827 303.565.511 974.385.554	913.089.413 495.764.818 1.105.700.098	-560.407.996 21.073.599 -437.724.756	352.681.417 516.838.417 677.975.342
3.1	Spese correnti	RS CP CS 117.458.560 168.176.888 194.164.122	135.490.589 192.971.941 240.401.643	-46.012.326 -125.669.634 -151.011.996	89.478.263 67.302.307 89.389.647
3.1.1.0	FUNZIONAMENTO (*)	RS CP CS 1.618.921 6.372.130 7.991.048	3.960.456 7.918.809 10.372.932	-1.299.556 -834.188 -877.728	2.660.900 7.084.621 9.495.204
3.1.1.2	INTERVENTI	RS CP CS 115.839.639 161.804.758 186.173.078	131.530.133 185.053.132 230.028.711	-44.712.769 -124.835.446 -150.134.268	86.817.364 60.217.686 79.894.443
3.1.1.2.1	Enti e istituti di ricerca, informazione, sperimentazione e controllo	RS CP CS 5.833.933 14.388.489 18.209.658	6.545.639 21.573.024 27.016.707	-5.170.260 -2.897.943 -6.966.247	1.375.379 18.675.081 20.050.460
Dati connessivi					
(*)	Personale	RS CP CS 40.159 4.779.124 4.819.276	184.033 5.268.647 5.514.372	-83.655 300.458 167.220	100.378 5.669.105 5.681.592
	Beni e servizi	RS CP CS 1.578.762 1.593.006 3.171.768	3.776.423 2.550.161 4.858.561	-1.215.901 -1.134.645 -1.044.949	2.560.522 1.415.516 3.813.612

(importi in euro)

XIV LEGISLATURA - DISEGNI DI LEGGE E RELAZIONI - DOCUMENTI

MINISTERO DELLE POLITICHE AGRICOLE E FORESTALI

Unità previsionali di base		130/006/7				
Numero	Denominazione	Previsioni secondo la legge di Bilancio anno finanziario 2001	Previsioni accertate anno finanziario 2001	Variazioni che si propongono	Previsioni risultanti anno finanziario 2002	
3.1.2.2	Cooperative e loro consorzi	RS CP CS 15.493.707 129.114.225 144.607.932	20.658.276 129.114.225 149.772.501	-20.658.276 -118.785.087 -139.443.363	<< 10.329.139 10.329.139	
3.1.2.3	Associazioni venatorie	RS CP CS << << <<	1.973.712 2.207.853 3.925.072	-1.717.219 -2.207.853 -3.668.379	256.493 << 256.493	
3.1.2.4	Accordi ed organismi internazionali	RS CP CS << << <<	<< 23.241 23.241	<< -23.241 -23.241	<< << <<	
3.1.2.5	Bonifica, miglioramento e sviluppo fondiario	RS CP CS 94.518.516 19.221.126 23.274.570	102.093.124 19.142.449 36.261.148	-17.129.312 -921.323 4.864	84.963.812 18.221.126 36.266.012	
3.1.2.6	Zootecnia	RS CP CS 193.483 80.917 80.917	259.382 12.992.340 13.030.042	-37.702 << -37.702	221.680 12.992.340 12.992.340	
3.1.5	ONERI COMUNI	RS CP CS << << <<	<< << <<	<< << <<	<< << <<	
3.1.5.1	Residui passivi parenti	RS CP CS << << <<	<< << <<	<< << <<	<< << <<	
3.2	Spese in conto capitale	RS CP CS 708.349.267 215.388.623 780.221.432	777.598.824 302.792.877 865.298.454	-514.395.670 146.743.234 -276.712.758	263.203.154 449.536.111 508.585.696	
3.2.3	INVESTIMENTI	RS CP CS 708.349.267 215.388.623 780.221.432	777.598.824 302.792.877 865.298.454	-514.395.670 146.743.234 -276.712.758	263.203.154 449.536.111 508.585.696	
3.2.3.1	Attrezzature e impianti	RS CP CS << 20.658.276 20.658.276	<< 20.862.702 20.862.702	<< -204.426 -204.426	<< 20.658.276 20.658.276	

(importi in euro)

XIV LEGISLATURA - DISEGNI DI LEGGE E RELAZIONI - DOCUMENTI

Unità previsionali di base		130/006/B			
Numero	Denominazione	MINISTERO DELLE POLITICHE AGRICOLE E FORESTALI			
		Previsioni secondo la legge di Bilancio anno finanziario 2001	Previsioni assestate anno finanziario 2001	Variazioni che si propongono	Previsioni risultanti anno finanziario 2002
3.2.3.2	Enti e istituti di ricerca, informazione, sperimentazione e controllo	RS CP CS 48.469.797 751.445 45.013.716	114.967.353 33.098.781 90.900.782	-38.651.987 -32.324.096 -19.270.111	76.315.366 774.685 71.630.671
3.2.3.3	Modifica, miglioramento e sviluppo fondiario	RS CP CS 524.251.307 146.449.684 574.417.236	460.542.902 185.477.936 548.749.057	-363.271.112 -61.300.840 -378.945.861	97.271.790 124.177.096 169.803.196
3.2.3.4	Informazione e ricerca	RS CP CS 71.437.787 16.526.621 77.015.522	99.065.053 17.198.015 80.581.756	-63.383.736 15.888.140 -13.396.568	35.681.317 34.086.155 67.185.188
3.2.3.5	Zootecnia	RS CP CS 64.190.377 23.240.560 55.354.645	103.023.515 43.382.380 121.431.094	-74.949.896 -4.131.656 -57.205.492	28.073.619 39.250.724 64.225.602
3.2.3.6	Beni mobili	RS CP CS <<< 15.184 15.184	<<< 154.627 154.627	<<< -140.218 -140.218	<<< 14.409 14.409
3.2.3.7	Fondo per lo sviluppo dell'agricoltura biologica e di qualità	RS CP CS <<< 7.746.853 7.746.853	<<< 2.582.285 2.582.285	<<< 5.164.568 5.164.568	<<< 7.746.853 7.746.853
3.2.3.8	Informatica di servizio	RS CP CS <<< <<< <<<	<<< 36.152 36.152	<<< -36.152 -36.152	<<< <<< <<<
3.2.3.9	Interventi nel settore agricolo e forestale	RS CP CS <<< <<< <<<	<<< <<< <<<	25.861.063 222.827.911 187.321.500	25.861.063 222.827.911 187.321.500
3.2.10	OMERI COMUNI	RS CP CS <<< <<< <<<	<<< <<< <<<	<<< <<< <<<	<<< <<< <<<
3.2.10.1	Residui passivi parenti	RS CP CS <<< <<< <<<	<<< <<< <<<	<<< <<< <<<	<<< <<< <<<

(importi in euro)

XIV LEGISLATURA - DISEGNI DI LEGGE E RELAZIONI - DOCUMENTI

Unita' previsionali di base		13/0006/9			
		Previsioni secondo la legge di Bilancio anno finanziario 2001	Previsioni assestate anno finanziario 2001	Variazioni che si propongono	Previsioni risultanti anno finanziario 2002
Numero	Denominazione				
4 - POLITICHE COMUNITARIE E INTERNAZIONALI		RS	21.433.158	-20.966.848	466.310
		CP	18.965.767	-3.576.376	14.960.002
		CS	36.189.327	-22.338.185	15.312.389
4.1 - Spese correnti		RS	962.750	-497.440	466.310
		CP	15.266.431	-321.768	14.944.663
		CS	15.688.973	-391.924	15.297.049
4.1.1.0 FUNZIONAMENTO (*)		RS	439.547	-355.415	84.132
		CP	5.716.960	452.918	6.169.878
		CS	5.997.472	214.918	6.212.390
4.1.2 - INTERVENTI		RS	524.204	-142.026	382.178
		CP	9.549.471	-774.685	8.774.786
		CS	9.691.501	-606.841	9.084.660
4.1.2.1 Enti e istituti di ricerca, informazione, sperimentazione e controllo		RS	524.204	-142.026	382.178
		CP	6.419.559	-774.685	5.644.874
		CS	6.561.589	-606.841	5.954.748
Dati conoecitivi					
(*) Personale		RS	47.178	-238.494	76.095
		CP	4.745.320	535.251	5.899.880
		CS	4.792.698	333.786	5.936.910
Beni e servizi		RS	<<	-116.919	8.038
		CP	175.714	-82.334	269.997
		CS	175.714	-118.868	275.480

(importi in euro)

XIV LEGISLATURA - DISEGNI DI LEGGE E RELAZIONI - DOCUMENTI

MINISTERO DELLE POLITICHE AGRICOLE E FORESTALI		130/006/10			
Numero	Denominazione	Unità previsionali di base			
		Previsioni secondo la legge di Bilancio anno finanziario 2001	Previsioni assestate anno finanziario 2001	Variazioni che si propongono	Previsioni risultanti anno finanziario 2002
4.1.2.3	Bonifica, miglioramento e sviluppo fondiario	RS CP CS 526.391 3.129.912 3.656.303	<< 3.129.912 3.129.912	<< << <<	<< 3.129.912 3.129.912
4.1.5	ONERI COMUNI	RS CP CS << << <<	<< << <<	<< << <<	<< << <<
4.1.5.1	Residui passivi parenti	RS CP CS << << <<	<< << <<	<< << <<	<< << <<
4.2	Spese in conto capitale	RS CP CS 18.443.409 3.269.947 21.713.356	20.469.407 3.269.947 21.961.600	-20.469.407 -3.254.608 -21.946.261	<< 15.339 15.339
4.2.3	INVESTIMENTI	RS CP CS 18.443.409 3.269.947 21.713.356	20.469.407 3.269.947 21.961.600	-20.469.407 -3.254.608 -21.946.261	<< 15.339 15.339
4.2.3.1	Bonifica, miglioramento e sviluppo fondiario	RS CP CS 18.443.409 3.253.678 21.697.087	20.318.283 3.253.678 21.794.208	-20.318.283 -3.253.678 -21.794.208	<< << <<
4.2.3.2	Informazione e ricerca	RS CP CS << << <<	151.124 << 151.124	-151.124 << -151.124	<< << <<
4.2.3.3	Beni mobili	RS CP CS << 16.268 16.268	<< 16.268 16.268	<< -929 -929	<< 15.339 15.339
4.2.10	ONERI COMUNI	RS CP CS << << <<	<< << <<	<< << <<	<< << <<
4.2.10.1	Residui passivi parenti	RS CP CS << << <<	<< << <<	<< << <<	<< << <<

(importi in euro)

XIV LEGISLATURA - DISEGNI DI LEGGE E RELAZIONI - DOCUMENTI

MINISTERO DELLE POLITICHE AGRICOLE E FORESTALI

Unità previsionali di base		130/006/11				
Numero	Denominazione	Previsioni secondo la legge di Bilancio anno finanziario 2001	Previsioni assestate anno finanziario 2001	Variazioni che si propongono	Previsioni risultanti anno finanziario 2002	
	S - PESCA E ACQUICOLTURA	RS 57.567.939 CP 49.493.345 CS 90.039.574	146.457.772 50.897.682 157.659.890	-117.032.390 -12.966.136 -110.347.593	28.625.382 37.931.546 57.312.297	
	S.1 - Spese correnti	RS 3.426.224 CP 17.909.588 CS 20.514.695	73.395.485 19.269.683 81.639.521	-62.587.866 -1.106.910 -61.913.759	10.807.619 18.162.773 19.725.762	
	S.1.1.0 FURSIONAMENTO (*)	RS 2.089.607 CP 5.471.747 CS 7.560.398	4.189.787 6.836.010 9.338.724	-2.626.747 -1.069.399 -2.009.125	1.563.040 5.766.611 7.329.599	
	S.1.2 - INTERVENTI	RS 1.336.616 CP 12.437.841 CS 12.954.298	69.205.698 12.433.673 72.300.797	-59.961.120 -37.510 -59.904.634	9.244.578 12.396.163 12.396.163	
	S.1.2.1 Pesca	RS 1.336.616 CP 12.316.990 CS 12.833.447	69.120.605 12.312.822 72.094.853	-59.876.027 -37.510 -59.819.541	9.244.578 12.375.312 12.375.312	
Dati connessivi						
	(*) Personale	RS 23.780 CP 2.018.070 CS 2.040.894	84.486 2.264.481 2.308.824	-70.816 75.997 45.272	13.670 2.340.478 2.354.096	
	Beni e servizi	RS 2.065.828 CP 3.453.676 CS 5.519.504	4.105.301 4.571.529 7.029.901	-2.555.930 -1.145.396 -2.054.398	1.549.371 3.426.133 4.975.503	

(importi in euro)

XIV LEGISLATURA - DISEGNI DI LEGGE E RELAZIONI - DOCUMENTI

MINISTERO DELLE POLITICHE AGRICOLE E FORESTALI		130/006/12				
Numero	Denominazione	Unita' previsionali di base				Previsioni risultanti anno finanziario 2002
		Previsioni secondo la legge di Bilancio anno finanziario 2001	Previsioni assestate anno finanziario 2001	Variazioni che si propongono	Previsioni risultanti anno finanziario 2002	
5.1.2.2	Accordi ed organismi internazionali	RS CP CS	<< 120.851 120.851	85.093 120.851 205.944	-85.093 << -85.093	<< 120.851 120.851
5.1.5	ONERI COMUNI	RS CP CS	<< << <<	<< << <<	<< << <<	<< << <<
5.1.5.1	Residui passivi parenti	RS CP CS	<< << <<	<< << <<	<< << <<	<< << <<
5.2	Spese in conto capitale	RS CP CS	54.141.716 31.583.757 69.524.879	73.062.287 31.627.999 86.020.369	-55.244.524 -11.859.227 -48.433.834	17.817.763 19.768.772 37.586.535
5.2.3	INVESTIMENTI	RS CP CS	54.141.716 31.583.757 69.524.879	73.062.287 31.627.999 86.020.369	-55.244.524 -11.859.227 -48.433.834	17.817.763 19.768.772 37.586.535
5.2.3.2	Fisca	RS CP CS	54.141.716 31.571.879 69.513.000	73.044.348 31.616.120 85.990.551	-55.226.585 -11.905.191 -48.461.859	17.817.763 19.710.929 37.528.652
5.2.3.3	Beni mobili	RS CP CS	<< 11.879 11.879	17.939 11.879 29.818	-17.939 45.964 28.025	<< 57.843 57.843
5.2.10	ONERI COMUNI	RS CP CS	<< << <<	<< << <<	<< << <<	<< << <<
5.2.10.1	Residui passivi parenti	RS CP CS	<< << <<	<< << <<	<< << <<	<< << <<

(importi in euro)

XIV LEGISLATURA - DISEGNI DI LEGGE E RELAZIONI - DOCUMENTI

Unità previsionali di base		130/006/13				
		Previsioni secondo la legge di Bilancio anno finanziario 2001	Previsioni assettate anno finanziario 2001	Variazioni che si propongono	Previsioni risultanti anno finanziario 2002	
Numero	Denominazione					
6	RISORSE FORESTALI, MONTANE E IDRICHE	RS CP CS	994.283.290 599.216.116 864.307.685	1.079.386.649 817.871.573 1.023.177.296	-315.584.219 -283.121.627 -143.937.083	763.802.430 534.749.946 879.240.213
6.1	Spese correnti	RS CP CS	20.646.027 326.692.863 344.102.979	45.141.898 349.119.000 384.121.452	-39.067.258 1.336.958 -32.843.990	6.074.640 350.455.958 351.277.462
6.1.1	FUNZIONAMENTO	RS CP CS	20.570.427 322.425.896 339.836.013	44.416.219 344.741.521 379.018.293	-38.341.579 1.528.347 -31.926.921	6.074.640 346.269.868 347.091.372
6.1.1.1	Spese generali di funzionamento (*)	RS CP CS	20.279.306 340.304.296 336.423.292	43.509.338 340.767.767 374.265.936	-37.503.387 -1.831.980 -34.508.645	6.005.951 338.935.787 339.757.291
6.1.1.1.2	Formazione e addestramento	RS CP CS	51.646 1.070.491 1.122.137	286.053 1.095.314 1.313.678	-217.364 490.634 273.270	68.689 1.586.948 1.586.948
Dati connessivi						
(*)	Personale	RS CP CS	3.508.647 308.325.917 308.751.206	15.908.784 327.751.055 337.473.029	-9.988.705 -5.271.853 -14.173.909	5.920.079 322.479.202 323.299.120
	Beni e servizi	RS CP CS	76.952 7.441.782 7.441.782	5.465.067 8.524.671 12.252.093	-5.380.781 130.584 -3.596.839	84.286 8.655.255 8.655.254
	Informatica di servizio	RS CP CS	16.693.707 346.749 17.040.456	17.548.398 1.043.966 18.592.364	-17.548.398 -269.280 -17.817.678	<< 774.686 774.686
	Vettovagliamento, equipaggiamento, igiene e casermeaggio	RS CP CS	<< 3.189.847 3.189.847	4.587.089 3.448.075 5.948.449	-4.585.503 3.578.570 1.079.782	1.586 7.026.645 7.026.231

(importi in euro)

XIV LEGISLATURA - DISEGNI DI LEGGE E RELAZIONI - DOCUMENTI

MINISTERO DELLE POLITICHE AGRICOLE E FORESTALI		130006/14					
Numero	Unità previsionali di base			Previsioni secondo la legge di Bilancio anno finanziario 2001	Previsioni assettate anno finanziario 2001	Variazioni che si propongono	Previsioni risultanti anno finanziario 2002
	Denominazione						
6.1.1.3	Messi operativi e strumentali	RS CP CS		239.475 2.051.109 2.290.584	620.828 2.877.440 3.438.680	-620.828 2.869.693 2.308.453	<< 5.747.133 5.747.133
6.1.2	INTERVENTI	RS CP CS		75.599 2.201.139 2.201.139	448.311 2.304.431 2.752.742	-448.311 -184.169 -632.480	<< 2.120.262 2.120.262
6.1.2.1	Parchi nazionali e aree protette	RS CP CS		<< 5.165 5.165	<< 5.165 5.165	<< << <<	<< 5.165 5.165
6.1.2.2	Tutela ambientale e salvaguardia della biodiversità'	RS CP CS		75.599 2.195.975 2.195.975	427.532 2.299.266 2.726.798	-427.532 -184.168 -611.700	<< 2.115.098 2.115.098
6.1.2.3	Bonifica, miglioramento e sviluppo fondiario	RS CP CS		<< << <<	20.779 << 20.779	-20.779 << -20.779	<< << <<
6.1.5	OPERE COMUNI	RS CP CS		<< << <<	<< << <<	<< << <<	<< << <<
6.1.5.1	Residui passivi parenti	RS CP CS		<< << <<	<< << <<	<< << <<	<< << <<
6.1.6	TRATTAMENTI DI QUIESCENZA, INTEGRATIVI E SOSTITUTIVI	RS CP CS		<< 2.065.828 2.065.828	277.368 2.073.049 2.350.417	-277.368 -7.221 -284.589	<< 2.065.828 2.065.828
6.1.6.1	Indennità'	RS CP CS		<< 2.065.828 2.065.828	277.368 2.073.049 2.350.417	-277.368 -7.221 -284.589	<< 2.065.828 2.065.828

(importi in euro)

XIV LEGISLATURA - DISEGNI DI LEGGE E RELAZIONI - DOCUMENTI

Unità previsionali di base		130/006/16				
		Previsioni secondo la legge di Bilancio anno finanziario 2001	Previsioni accertate anno finanziario 2001	Variazioni che si propongono	Previsioni risultanti anno finanziario 2002	
Numero	Denominazione					
	6.2 - Spese in conto capitale	RS CP CS	973.637.263 272.523.253 520.204.705	1.034.244.751 468.752.573 639.055.044	-276.516.961 -284.458.585 -111.093.093	757.727.790 184.293.988 527.962.751
	6.2.3 - INVESTIMENTI	RS CP CS	973.637.263 272.523.253 520.204.705	1.034.244.751 468.752.573 639.055.044	-276.516.961 -284.458.585 -111.093.093	757.727.790 184.293.988 527.962.751
	6.2.3.1 Bonifica, miglioramento e sviluppo fondiario	RS CP CS	301.320.666 73.170.166 123.829.321	290.357.042 75.568.986 139.236.057	-43.671.922 -12.805.424 -18.812.114	225.685.120 62.763.562 120.423.943
	6.2.3.2 Economia montana e forestale	RS CP CS	40.011.552 31.155.808 40.810.007	62.495.935 221.680.985 65.828.135	155.953.373 -185.864.863 47.010.011	218.349.308 35.716.122 112.838.146
	6.2.3.3 Aree depresse	RS CP CS	442.642.513 130.663.595 192.638.423	453.401.059 130.663.595 228.617.306	-201.245.091 -130.663.595 -73.680.236	252.155.968 << 154.937.070
	6.2.3.4 Tutela ambientale e salvaguardia della biodiversità	RS CP CS	2.530.639 3.732.434 3.732.434	8.799.079 5.643.325 11.524.422	-8.799.079 -1.910.091 -7.791.908	<< 3.732.434 3.732.434
	6.2.3.6 Informazione e ricerca	RS CP CS	168.932.074 << 129.114.225	186.388.443 << 129.114.225	-129.114.225 67.139.397 -10.329.138	57.274.218 67.139.397 118.785.087
	6.2.3.7 Informatica di servizio	RS CP CS	3.563.501 258.228 3.821.729	5.637.517 1.291.142 5.087.557	-4.596.415 -1.031.105 -4.586.418	1.041.102 250.037 1.301.139
	6.2.3.8 Intese istituzionali di programma	RS CP CS	14.636.318 33.107.299 25.822.845	26.058.563 33.107.299 57.903.365	-24.796.057 -19.214.009 -42.747.578	1.262.496 13.893.290 15.155.787
	6.2.3.9 Beni mobili	RS CP CS	<< 435.720 435.720	1.107.114 797.240 944.777	-147.537 -8.094 -155.631	959.577 789.146 789.146

(importi in euro)

XIV LEGISLATURA - DISEGNI DI LEGGE E RELAZIONI - DOCUMENTI

130006716

MINISTERO DELLE POLITICHE AGRICOLE E FORESTALI

Numero	Unità previsionali di base		Previsioni secondo la legge di Bilancio anno finanziario 2001	Previsioni assettate anno finanziario 2001	Variazioni che si propongono	Previsioni risultanti anno finanziario 2002
	Denominazione					
	6.2.10 - ONERI COMUNI	RS CP CS	<< << <<	<< << <<	<< << <<	<< << <<
	6.2.10.1 Residui passivi parenti	RS CP CS	<< << <<	<< << <<	<< << <<	<< << <<

(importi in euro)

XIV LEGISLATURA - DISEGNI DI LEGGE E RELAZIONI - DOCUMENTI

MINISTERO DELLE POLITICHE AGRICOLE E FORESTALI

Unità previsionali di base		130006/17			
Numero	Denominazione	Previsioni secondo la legge di Bilancio anno finanziario 2001	Previsioni assestate anno finanziario 2001	Variazioni che si propongono	Previsioni risultanti anno finanziario 2002
7	7 - ISTRUTTORIO CENTRALE ESPRESSIONE PRODOTTI	RS 5.197.410 CP 26.046.345 CS 29.727.516	10.416.674 32.446.015 37.861.713	-7.412.187 -5.366.917 -8.417.174	3.066.487 27.079.098 29.444.539
7.1	7.1 - Spese correnti	RS 2.226.831 CP 25.813.294 CS 26.678.822	4.531.559 30.449.264 32.445.513	-3.311.581 -3.597.200 -5.014.517	1.219.978 26.852.064 27.430.996
7.1.1.0	7.1.1.0 FUNZIONAMENTO (*)	RS 2.226.831 CP 25.782.307 CS 26.647.835	4.531.559 30.413.112 32.409.361	-3.311.581 -3.592.036 -5.009.353	1.219.978 26.821.076 27.400.008
7.1.5	7.1.5 - ONERI COMUNI	RS CP CS	<< << <<	<< << <<	<< << <<
7.1.5.1	7.1.5.1 Residui passivi parenti	RS CP CS	<< << <<	<< << <<	<< << <<
Dati connettivi					
(*)	Personale	RS 333.530 CP 20.996.791 CS 21.305.950	2.316.148 24.859.433 25.900.462	-1.960.591 -2.162.963 -2.856.017	355.557 22.896.470 23.044.445
	Beni e servizi	RS 1.884.994 CP 4.772.733 CS 5.324.540	2.204.249 5.495.694 6.440.361	-1.340.438 -1.381.688 -2.095.399	863.811 4.114.006 4.344.962
	Informatica di servizio	RS 8.307 CP 12.782 CS 17.345	11.162 57.985 68.538	-10.553 -47.384 -57.937	609 10.601 10.601

(importi in euro)

XIV LEGISLATURA - DISEGNI DI LEGGE E RELAZIONI - DOCUMENTI

MINISTERO DELLE POLITICHE AGRICOLE E FORESTALI		13/00/06/18				
Numero	Unità previsionali di base		Previsioni secondo la legge di Bilancio anno finanziario 2001	Previsioni assestate anno finanziario 2001	Variazioni che si propongono	Previsioni risultanti anno finanziario 2002
	Denominazione					
	7.1.6	TRATTAMENTI DI QUIESCENZA, INTEGRATIVI E SOSTITUTIVI	RS CP CS	<< 36.152 30.987 36.152	<< -5.165 -5.165	<< 30.987 30.987
	7.1.6.1	Indennità'	RS CP CS	<< 30.987 30.987	<< -5.165 -5.165	<< 30.987 30.987
	7.2	Spese in conto capitale	RS CP CS	2.970.580 233.051 3.048.634	-4.100.605 -1.769.717 -3.402.656	1.786.509 227.034 2.013.544
	7.2.3	INVESTIMENTI	RS CP CS	2.970.580 233.051 3.048.634	-4.100.605 -1.769.717 -3.402.656	1.786.509 227.034 2.013.544
	7.2.3.1	Edilizia di servizio	RS CP CS	2.393.503 << 2.393.503	-2.922.219 -1.092.306 -2.370.638	1.643.099 << 1.643.099
	7.2.3.2	Enti e istituti di ricerca, informazione, sperimentazione e controllo	RS CP CS	422.139 << 422.139	-413.166 << -413.166	<< << <<
	7.2.3.4	Beni mobili	RS CP CS	154.937 233.051 233.051	-765.221 -185.485 -126.928	143.410 202.503 345.913
	7.2.3.5	Informatica di servizio	RS CP CS	<< << <<	<< -491.925 -491.925	<< 24.532 24.532
	7.2.10	ONERI COMUNI	RS CP CS	<< << <<	<< << <<	<< << <<
	7.2.10.1	Residui passivi parenti	RS CP CS	<< << <<	<< << <<	<< << <<

(importi in euro)

RIEPILOGO



XIV LEGISLATURA - DISEGNI DI LEGGE E RELAZIONI - DOCUMENTI

Riepilogo		130/009/1			
		Previsioni secondo la legge di Bilancio anno finanziario 2001	Previsioni amestrate anno finanziario 2001	Variazioni che si propongono	Previsioni risultanti anno finanziario 2002
Spese correnti	RS CP CS	147.943.270 634.257.482 685.237.600	277.311.239 702.864.332 861.160.404	-167.624.528 -88.115.021 -219.552.538	109.686.711 614.749.311 641.607.866
FUNZIONAMENTO	RS CP CS	28.559.552 434.160.744 458.196.525	69.973.946 466.570.891 516.985.097	-56.872.178 -6.150.643 -49.692.926	13.101.768 460.420.248 467.292.171
INTERVENTI	RS CP CS	118.199.989 192.216.514 217.977.121	202.114.898 237.418.334 333.117.109	-105.529.955 -81.619.055 -167.331.198	96.584.943 145.799.279 165.785.911
ONERI COMUNI	RS CP CS	1.183.729 4.523.254 5.706.983	4.720.145 5.505.751 7.411.475	-4.720.145 -332.937 -2.238.661	>> 5.172.814 5.172.814
TRATTAMENTI DI QUIESCENZA, INTEGRATIVI E SOSTITUTIVI	RS CP CS	>> 3.356.970 3.356.970	502.250 3.369.356 3.646.724	-502.250 -12.386 -289.754	>> 3.356.970 3.356.970
Spese in conto capitale	RS CP CS	2.013.405.988 787.177.864 1.786.003.346	2.224.249.347 966.652.494 1.977.519.880	-1.171.244.479 -297.088.477 -793.163.591	1.053.004.868 669.564.017 1.184.356.289
INVESTIMENTI	RS CP CS	2.013.405.988 787.177.864 1.786.003.346	2.224.249.347 966.652.494 1.977.519.880	-1.171.244.479 -297.088.477 -793.163.591	1.053.004.868 669.564.017 1.184.356.289
ONERI COMUNI	RS CP CS	>> >> >>	>> >> >>	>> >> >>	>> >> >>
TOTALE	RS CP CS	2.161.349.258 1.421.435.346 2.471.240.946	2.501.560.586 1.669.516.826 2.838.680.284	-1.338.869.007 -385.203.498 -1.012.716.129	1.162.691.579 1.284.313.328 1.825.964.155

(importi in euro)

TABELLA N. 14

**STATO DI PREVISIONE DEL
MINISTERO PER I BENI E LE ATTIVITA' CULTURALI**



XIV LEGISLATURA - DISEGNI DI LEGGE E RELAZIONI - DOCUMENTI

MINISTERO PER I BENI E LE ATTIVITA' CULTURALI		14/0006/2			
Unita' previsionali di base		Previsioni secondo la legge di Bilancio anno finanziario 2001	Previsioni assestate anno finanziario 2001	Variazioni che si propongono	Previsioni risultanti anno finanziario 2002
Numero	Denominazione				
	1.2 - Spese in conto capitale	RS CP CS	67.139 453.041 453.041	9.847.294 453.041 8.127.969	-7.674.973 426.871 426.871
	1.2.3 - INVESTIMENTI	RS CP CS	67.139 453.041 453.041	9.847.294 453.041 8.127.969	-7.674.973 426.871 426.871
	1.2.3.1 Informatica di servizio	RS CP CS	67.139 331.028 331.028	2.654.967 331.028 868.521	-537.494 -13.969 -551.462
	1.2.3.2 Patrimonio culturale statale	RS CP CS	<< << <<	7.137.434 << 7.137.434	-7.137.434 << <<
	1.2.3.4 Beni mobili	RS CP CS	<< 122.013 122.013	54.893 122.013 122.013	-45 -12.201 -12.201
	1.2.10 - ONERI COMUNI	RS CP CS	<< << <<	<< << <<	<< << <<
	1.2.10.1 Residui passivi parenti	RS CP CS	<< << <<	<< << <<	<< << <<

(importi in euro)

XIV LEGISLATURA - DISEGNI DI LEGGE E RELAZIONI - DOCUMENTI

MINISTERO PER I BENI E LE ATTIVITA' CULTURALI

Numero	Unita' previsionali di base		Previsioni secondo la legge di Bilancio anno finanziario 2001	Previsioni assestate anno finanziario 2001	Variazioni che si propongono	Previsioni risultanti anno finanziario 2002	
	Denominazione						
						1400063	
		2 - SEGRETARIATO CENTRALE	RS 781.868.630 CP 438.037.629 CS 439.739.273	846.956.930 382.054.472 402.850.673	-24.545.736 -58.889.499 9.019.219	822.311.094 323.164.973 411.669.892	
		2.1 - Spese correnti	RS 37.951.123 CP 266.941.980 CS 284.912.017	78.891.374 209.834.257 242.593.854	-35.676.218 -47.886.152 -69.521.096	43.215.156 161.948.105 173.072.758	
		2.1.1.0 FUNZIONAMENTO (*)	RS 20.177.065 CP 28.763.346 CS 46.387.674	32.586.166 42.790.246 60.827.861	-20.954.238 -7.400.883 -15.166.953	11.631.928 35.389.363 45.660.908	
		2.1.1.2 - INTERVENTI	RS 7.083.400 CP 132.329.159 CS 132.674.868	11.199.389 149.214.407 134.024.937	-4.810.530 -109.665.142 -113.622.564	6.388.859 19.549.265 20.402.373	
		2.1.2.1 Fondo unico per lo spettacolo	RS 859.584 CP 5.016.346 CS 5.362.055	643.083 352.224 463.617	-111.392 4.714.285 4.837.209	531.691 5.066.509 5.300.826	
Dati conoscitivi							
	(*)	Personale	RS 8.712.238 CP 12.938.038 CS 20.233.228	15.883.176 15.564.702 23.304.182	-10.595.992 11.944.438 9.026.850	5.287.184 27.509.140 32.331.032	
		Beni e servizi	RS 10.948.370 CP 12.051.164 CS 22.380.302	16.642.898 23.521.974 33.820.110	-10.298.154 -19.272.656 -24.121.139	6.344.744 4.249.318 9.698.971	
		Informatica di servizio	RS 516.457 CP 726.655 CS 726.655	60.092 656.081 656.081	-60.092 -72.664 -72.664	<< 583.417 583.417	
		Istituti culturali statali	RS << CP 3.047.488 CS 3.047.488	<< 3.047.488 3.047.488	<< << <<	<< 3.047.488 3.047.488	

(importi in euro)

XIV LEGISLATURA - DISEGNI DI LEGGE E RELAZIONI - DOCUMENTI

MINISTERO PER I BENI E LE ATTIVITA' CULTURALI		140/006/4			
Numero	Unita' previsionali di base Denominazione	Previsioni secondo la legge di Bilancio anno finanziario 2001	Previsioni assestate anno finanziario 2001	Variazioni che si propongono	Previsioni risultanti anno finanziario 2002
2.1.2.2	Enti ed attivita' culturali	<< << <<	<< << <<	<< << <<	<< << <<
2.1.2.3	Contributi ad enti ed altri organismi	<< 113.878.746 113.878.746	<< 115.428.117 115.428.117	<< -113.878.746 -113.878.746	<< 1.549.371 1.549.371
2.1.2.5	Accordi ed organismi internazionali	<< 88.417 88.417	88.417 88.417 88.417	<< << 88.418	88.417 88.417 176.835
2.1.2.6	Previdenza ed assistenza artisti	<< 82.633 82.633	82.633 82.633 82.633	<< << 82.633	82.633 82.633 165.266
2.1.2.7	Altri interessi su mutui	6.223.016 13.263.016 13.263.016	10.385.255 13.263.016 17.962.153	-4.699.137 -500.681 -4.752.078	5.686.118 12.762.335 13.210.075
2.1.5	ONERI COMUNI	10.690.658 105.849.476 105.849.476	35.105.820 37.829.604 47.741.056	-9.911.451 69.179.874 59.268.422	25.194.369 107.009.478 107.009.478
2.1.5.1	Fondi da ripartire per oneri di personale	10.690.658 101.654.620 101.654.620	32.964.073 33.634.749 41.404.454	-7.769.704 68.210.160 60.440.455	25.194.369 101.844.909 101.844.909
2.1.5.2	Fitti figurativi	<< 4.194.855 4.194.855	2.141.747 4.194.855 6.336.602	-2.141.747 969.714 -1.172.033	<< 5.164.569 5.164.569
2.1.5.3	Rischi passivi parenti	<< << <<	<< << <<	<< << <<	<< << <<

(importi in euro)

XIV LEGISLATURA - DISEGNI DI LEGGE E RELAZIONI - DOCUMENTI

MINISTERO PER I BENI E LE ATTIVITA' CULTURALI

Numero	Unita' previsionali di base		Previsioni secondo la legge di Bilancio anno finanziario 2001	Previsioni ammontate anno finanziario 2001	Variazioni che si propongono	Previsioni risultanti anno finanziario 2002
	Denominazione					
	2.1.6	TRATTAMENTI DI QUIESCENZA, INTEGRATIVI E SOSTITUTIVI	RS CP CS	<< << <<	<< << <<	<< << <<
	2.1.6.1	Indennita'	RS CP CS	<< << <<	<< << <<	<< << <<
	2.2	Spese in conto capitale	RS CP CS	738.469.397 158.225.945 141.957.552	12.938.703 -11.504.028 80.295.596	773.110.130 147.846.483 225.674.490
	2.2.3	INVESTIMENTI	RS CP CS	738.469.397 158.225.945 141.957.552	12.938.703 -11.504.028 80.295.596	773.110.130 147.846.483 225.674.490
	2.2.3.1	Informatica di servizio	RS CP CS	959.577 406.710 406.710	-1.466.719 -536.793 -950.596	774.685 366.374 386.374
	2.2.3.2	Impianti sportivi	RS CP CS	737.509.820 157.519.354 141.250.962	15.257.711 -10.411.952 82.673.766	772.245.951 147.190.216 225.018.223
	2.2.3.3	Patrimonio culturale non statale	RS CP CS	<< << <<	<< 413.166 413.166	<< << <<
	2.2.3.4	Patrimonio culturale statale	RS CP CS	<< << <<	17.287 106.965 124.252	<< << <<
	2.2.3.5	Prevenzione e sicurezza del patrimonio culturale	RS CP CS	<< << <<	825.383 << 825.383	<< << <<
	2.2.3.6	Beni mobili	RS CP CS	<< 299.881 299.881	-29.619 -35.152 -64.771	89.494 269.893 269.893

(importi in euro)

XIV LEGISLATURA - DISEGNI DI LEGGE E RELAZIONI - DOCUMENTI

MINISTERO PER I BENI E LE ATTIVITA' CULTURALI		140/006/6			
Unita' previsionali di base		Previsioni secondo la legge di Bilancio anno finanziario 2001	Previsioni amestrate anno finanziario 2001	Variazioni che si propongono	Previsioni risultanti anno finanziario 2002
Numero	Denominazione				
	2.2.10 - ONERI COMUNI	RS CP CS	<< << <<	<< << <<	<< << <<
2.2.10.1	Residui passivi perenti	RS CP CS	<< << <<	<< << <<	<< << <<
	2.3 - Rimborso passività finanziarie	RS CP CS	5.448.111 12.869.704 12.869.704	7.794.029 12.869.704 14.677.925	5.985.808 13.370.384 12.922.644
	2.3.9 - RIMBORSO DEL DEBITO PUBBLICO	RS CP CS	5.448.111 12.869.704 12.869.704	7.794.029 12.869.704 14.677.925	5.985.808 13.370.384 12.922.644
2.3.9.1	Misanoamento e ricostruzione zone tarromotate	RS CP CS	<< 3.088.063 3.088.063	<< 3.088.063 3.088.063	<< 3.088.063 3.088.063
2.3.9.2	Prevenzione e sicurezza del patrimonio culturale	RS CP CS	5.448.111 9.781.642 9.781.642	7.794.029 9.781.642 11.569.882	5.985.808 10.282.322 9.834.561

(importi in euro)

XIV LEGISLATURA - DISEGNI DI LEGGE E RELAZIONI - DOCUMENTI

MINISTERO PER I BENI E LE ATTIVITA' CULTURALI

Numero	Unita' previsionali di base		Previsioni secondo la legge di Bilancio anno finanziario 2001	Previsioni assestate anno finanziario 2001	Variazioni che si propongono	Previsioni risultanti anno finanziario 2002
	Denominazione					
	3 - BENI LIBRARI E ISTITUTI CULTURALI	RS CP CS	105.911.282 220.568.279 229.553.235	186.441.543 239.660.814 284.152.443	-85.748.691 -26.339.129 -53.674.067	102.692.852 213.321.685 230.478.376
	3.1 - Spese correnti	RS CP CS	12.353.893 176.853.612 177.058.600	71.592.945 191.196.211 201.130.357	-51.190.754 -18.158.908 -16.879.329	20.402.191 173.037.303 184.251.028
	3.1.1.0 FUNZIONAMENTO (*)	RS CP CS	4.191.710 114.794.085 114.999.273	48.258.935 126.334.075 129.823.984	-44.725.193 -6.265.658 -8.871.979	3.533.742 120.067.417 120.952.005
	3.1.1.2 - INTERVENTI	RS CP CS	8.162.183 62.059.527 62.059.527	23.334.010 64.862.136 71.306.373	-6.465.560 -11.892.251 -8.007.350	16.868.450 52.969.865 63.299.023
	3.1.2.1 Beni ed attivita' culturali	RS CP CS	7.612.058 39.508.953 39.508.953	22.452.754 42.311.562 48.571.272	-6.281.016 -11.892.251 -7.822.823	16.171.738 30.419.311 40.748.449
Dati connessivi						
	(*) Personale	RS CP CS	1.052.927 89.963.230 90.168.418	43.407.681 102.439.837 103.088.571	-41.863.380 -6.804.998 -6.569.145	1.544.301 95.634.839 96.519.426
	Beni e servizi	RS CP CS	1.981.919 14.243.881 14.243.881	2.964.248 13.312.429 15.065.317	-1.773.524 86.955 -1.665.933	1.190.724 13.399.384 13.399.384
	Informatica di servizio	RS CP CS	1.105.218 4.492.175 4.492.175	1.058.060 4.488.010 5.315.453	-827.445 451.386 -376.057	230.615 4.939.396 4.939.396
	Istituti culturali statali	RS CP CS	51.646 6.093.799 6.093.799	828.946 6.093.799 6.354.643	-260.843 << -260.844	568.103 6.093.799 6.093.799

(importi in euro)

XIV LEGISLATURA - DISEGNI DI LEGGE E RELAZIONI - DOCUMENTI

MINISTERO PER I BENI E LE ATTIVITA' CULTURALI		140/006/8			
Numero	Unita' previsionali di base Denominazione	Previsioni secondo la legge di Bilancio anno finanziario 2001	Previsioni assettate anno finanziario 2001	Variazioni che si propongono	Previsioni risultanti anno finanziario 2002
3.1.2.2	Biblioteca libraria	RS CP CS 550.125 2.375.702 2.375.702	541.791 2.375.702 2.375.702	<< << <<	541.775 2.375.702 2.375.702
3.1.2.3	Contributi ad enti ed altri organismi	RS CP CS << 20.174.872 20.174.872	339.465 20.174.872 20.359.400	-184.528 << -184.528	154.937 20.174.872 20.174.872
3.1.5	ONERI COMUNI	RS CP CS << << <<	<< << <<	<< << <<	<< << <<
3.1.5.1	Residui passivi parenti	RS CP CS << << <<	<< << <<	<< << <<	<< << <<
3.2	Spese in conto capitale	RS CP CS 93.557.389 43.714.667 52.494.435	116.848.598 48.464.603 83.022.086	-34.557.938 -8.180.221 -36.794.738	82.290.660 40.284.382 46.227.348
3.2.3	INVESTIMENTI	RS CP CS 93.557.389 43.714.667 52.494.435	116.848.598 48.464.603 83.022.086	-34.557.938 -8.180.221 -36.794.738	82.290.660 40.284.382 46.227.348
3.2.3.1	Informatica di servizio	RS CP CS 418.368 1.114.256 1.114.256	427.014 1.114.256 1.541.270	-427.014 516.560 89.546	<< 1.630.816 1.630.816
3.2.3.2	Enti ed attivita' culturali	RS CP CS << << <<	<< 4.648.112 4.648.112	<< -1.032.914 -1.032.914	<< 3.615.198 3.615.198
3.2.3.3	Patrimonio librario statale	RS CP CS 71.570.081 30.193.911 30.193.911	90.972.336 30.295.735 56.072.386	-25.777.069 -6.994.096 -30.188.461	65.195.267 23.301.639 25.883.925
3.2.3.5	Acquisizione di beni bibliografici e archivistici	RS CP CS 1.032.914 7.863.056 7.863.056	1.393.429 7.863.056 8.689.387	-826.359 400.255 -426.076	567.070 8.263.311 8.263.311

(importi in euro)

XIV LEGISLATURA - DISEGNI DI LEGGE E RELAZIONI - DOCUMENTI

MINISTERO PER I BENI E LE ATTIVITA' CULTURALI

Numero	Unita' previsionali di base		Previsioni secondo la legge di Bilancio anno finanziario 2001	Previsioni accertate anno finanziario 2001	Variazioni che si propongono	Previsioni risultanti anno finanziario 2002
	Denominazione					
						1400069
3.2.3.6	Editoria libraria	MS CP CS	11.721.549 2.582.285 2.582.285	13.116.006 2.582.285 2.582.285	<< << <<	13.115.998 2.582.285 2.582.285
3.2.3.7	Patrimonio librario non statale	MS CP CS	2.582.285 << 2.582.285	2.582.285 << 1.291.142	-1.291.143 << <<	1.291.142 << 1.291.142
3.2.3.8	Interesse istituzionali di programma	MS CP CS	34.711 1.831.012 1.831.012	1.016.041 1.831.012 1.831.012	<< -1.062.068 -66.826	1.016.041 768.144 1.784.186
3.2.3.9	Promozione d'impresa	MS CP CS	6.197.483 << 6.197.483	7.250.979 << 6.197.483	-6.197.482 << -5.143.986	1.053.497 << 1.053.497
3.2.3.11	Beni mobili	MS CP CS	<< 130.147 130.147	90.507 130.147 169.008	-39.851 -7.159 -46.019	51.646 122.989 122.989
	3.2.10 - ONERI COMUNI	MS CP CS	<< << <<	<< << <<	<< << <<	<< << <<
	3.2.10.1 Residui passivi parenti	MS CP CS	<< << <<	<< << <<	<< << <<	<< << <<

(importi in euro)

XIV LEGISLATURA - DISEGNI DI LEGGE E RELAZIONI - DOCUMENTI

MINISTERO PER I BENI E LE ATTIVITA' CULTURALI		14/00/06/10			
Numero	Unita' previsionali di base Denominazione	Previsioni secondo la legge di Bilancio anno finanziario 2001	Previsioni accertate anno finanziario 2001	Variazioni che si propongono	Previsioni risultanti anno finanziario 2002
	4 - BENI ARCHEOLOGICI	RS 185.328.492 CP 710.536.385 CS 716.692.035	382.167.440 715.816.588 733.527.996	-193.994.269 -414.911.835 -422.892.065	186.173.171 300.904.753 310.635.931
	4.1 - Spese correnti	RS 31.021.500 CP 517.449.031 CS 519.473.026	221.533.225 520.010.933 544.242.860	-200.496.758 -286.904.206 -307.273.966	21.036.467 233.106.727 236.968.894
	4.1.1.0 FUNZIONAMENTO (*)	RS 25.946.278 CP 496.223.666 CS 498.247.680	216.352.097 508.235.461 532.405.316	-200.409.804 -286.296.082 -306.603.874	15.942.293 221.939.379 225.801.442
	4.1.2 - INTERVENTI	RS 5.075.222 CP 21.225.346 CS 21.225.346	5.181.128 11.775.472 11.837.544	-86.954 -608.124 -670.092	5.094.174 11.167.348 11.167.452
	4.1.2.1 Enti ed attivita' culturali	RS 5.075.222 CP 21.225.346 CS 21.225.346	5.181.128 11.775.472 11.837.544	-86.954 -608.124 -670.092	5.094.174 11.167.348 11.167.452
Dati consociativi					
	(*) Personale	RS 4.120.810 CP 424.607.444 CS 426.831.439	189.628.686 467.278.986 475.460.782	-184.421.477 -270.077.745 -274.397.478	5.207.209 197.201.241 201.063.304
	Beni e servizi	RS 20.792.555 CP 70.609.151 CS 70.809.151	23.565.310 40.758.947 55.138.274	-14.379.596 -16.438.672 -30.817.999	9.185.714 24.320.275 24.320.275
	Informatica di servizio	RS 1.032.914 CP 1.007.091 CS 1.007.091	3.158.102 197.529 1.806.260	-1.608.731 220.335 -1.388.396	1.549.371 417.864 417.864

(importi in euro)

XIV LEGISLATURA - DISEGNI DI LEGGE E RELAZIONI - DOCUMENTI

MINISTERO PER I BENI E LE ATTIVITA' CULTURALI		140/006/11					
Numero	Unita' previsionali di base Denominazione	Previsioni secondo la legge di Bilancio anno finanziario 2001			Previsioni assettate anno finanziario 2001	Variazioni che si propongono	Previsioni risultanti anno finanziario 2002
		RS	CP	CS			
	4.1.5 - ONERI COMUNI	<<	<<	<<	<<	<<	<<
	4.1.5.1 Residui passivi parenti	<<	<<	<<	<<	<<	<<
	4.2 - Spese in conto capitale	154.306.992	193.087.354	197.219.009	150.634.216	6.502.488	167.136.704
	4.2.3 - INVESTIMENTI	154.306.992	193.087.354	197.219.009	150.634.216	6.502.488	167.136.704
	4.2.3.2 Informatica di servizio	1.952.724	1.897.979	1.897.979	195.805.654	-128.007.627	67.798.027
	4.2.3.3 Patrimonio culturale non statale	5.164.569	33.059.955	33.059.955	189.285.135	-115.618.097	73.667.038
	4.2.3.4 Patrimonio culturale statale	147.189.700	157.519.354	161.651.009	150.634.216	6.502.488	167.136.704
	4.2.3.5 Intese istituzionali di programma	<<	<<	<<	309.874	-309.874	<<
	4.2.3.7 Piani per l'archeologia	<<	<<	<<	<<	<<	<<
	4.2.3.8 Beni mobili	610.065	610.065	610.065	544.991	-61.442	483.549
					544.991	-61.442	483.549
					309.874	-309.874	<<
					309.874	-309.874	<<
					151.187.983	8.201.868	159.389.851
					145.568.891	-90.817.228	54.751.663
					137.368.477	-81.892.372	55.456.105
					6.015.051	-850.482	5.164.569
					33.063.653	-33.063.653	<<
					33.914.135	-28.749.566	5.164.569
					3.121.307	-539.022	2.582.285
					617.955	1.059.264	1.717.219
					1.157.495	559.724	1.717.219

(importi in euro)

XIV LEGISLATURA - DISEGNI DI LEGGE E RELAZIONI - DOCUMENTI

MINISTERO PER I BENI E LE ATTIVITA' CULTURALI		14/006/12			
Numero	Unita' previsionali di base Denominazione	Previsioni secondo la legge di Bilancio anno finanziario 2001	Previsioni accertate anno finanziario 2001	Variazioni che si propongono	Previsioni risultanti anno finanziario 2002
	4.2.10 - ONERI COMUNI	<< << <<	<< << <<	<< << <<	<< << <<
	4.2.10.1 Residui passivi parenti	<< << <<	<< << <<	<< << <<	<< << <<

(importi in euro)

XIV LEGISLATURA - DISEGNI DI LEGGE E RELAZIONI - DOCUMENTI

Unità previsionali di base		140/006/13					
Numero	Denominazione	Previsioni secondo la legge di Bilancio anno finanziario 2001			Previsioni assettate anno finanziario 2001	Variazioni che si propongono	Previsioni risultanti anno finanziario 2002
		RS	CP	CS			
5 - ARCHIVI		35.194.109	97.195.863			44.967.868	
		155.163.937	181.049.664			164.787.842	
		155.320.862	182.070.944			169.981.914	
5.1 - Spese correnti		5.802.951	58.454.512			6.678.476	
		129.575.879	150.985.241			136.390.115	
		129.832.804	151.572.816			137.940.519	
5.1.1.0 FUNZIONAMENTO (*)		5.802.951	58.454.512			6.678.476	
		129.218.015	150.528.176			135.933.051	
		129.375.740	151.115.352			137.083.455	
5.1.2 - INTERVENTI		<<	<<		<<	<<	
		457.064	457.064		<<	457.064	
		457.064	457.064		<<	457.064	
5.1.2.1 Archivi non statali		<<	<<		<<	<<	
		457.064	457.064		<<	457.064	
		457.064	457.064		<<	457.064	
Dati connessivi							
(*) Personale		745.686	53.894.328			2.277.913	
		98.120.931	118.970.239			108.566.969	
		98.277.856	119.506.051			110.117.373	
Beni e servizi		5.046.936	4.518.647			4.376.909	
		31.076.193	31.538.415			27.348.624	
		31.076.193	31.571.895			27.348.624	
Informatica di servizio		10.329	41.537			23.654	
		21.691	19.522			17.457	
		21.691	37.405			17.457	

(importi in euro)

XIV LEGISLATURA - DISEGNI DI LEGGE E RELAZIONI - DOCUMENTI

140006/14

MINISTERO PER I BENI E LE ATTIVITA' CULTURALI

Unita' previsionali di base		Previsioni secondo la legge di Bilancio anno finanziario 2001	Previsioni assestate anno finanziario 2001	Variazioni che si propongono	Previsioni risultanti anno finanziario 2002
Numero	Denominazione				
	5.1.5 - ONERI COMUNI	RS CF CS	<< << <<	<< << <<	<< << <<
	5.1.5.1 Residui passivi parenti	RS CF CS	<< << <<	<< << <<	<< << <<
	5.2 - Spese in conto capitale	RS CF CS	29.391.150 25.488.057 25.488.057	-451.959 -1.666.696 1.542.867	38.289.392 28.397.727 32.041.395
	5.2.3 - INVESTIMENTI	RS CF CS	38.741.351 30.064.423 30.498.528	-451.959 -1.666.696 1.542.867	38.289.392 28.397.727 32.041.395
	5.2.3.1 Ricerca scientifica	RS CF CS	956.590 516.457 516.457	<< << <<	943.472 516.457 516.457
	5.2.3.2 Informatica di servizio	RS CF CS	516.457 542.280 542.280	-161.805 -1.356 -134.691	516.457 540.924 569.394
	5.2.3.3 Acquisizione di beni bibliografici e archivistici	RS CF CS	278.887 1.626.839 1.626.839	-262.047 80.051 -181.996	694.117 1.706.890 1.706.890
	5.2.3.4 Archivi statali	RS CF CS	27.601.006 18.006.631 18.006.631	-26.554 470.100 4.076.606	35.604.580 23.053.105 26.668.303
	5.2.3.5 Archivi non statali	RS CF CS	38.218 810.321 810.321	-795 40.516 39.722	530.766 850.837 850.837
	5.2.3.6 Intese istituzionali di programma	RS CF CS	<< 3.877.073 3.877.073	<< -2.250.049 -2.250.049	<< 1.627.024 1.627.024

(importi in euro)

XIV LEGISLATURA - DISEGNI DI LEGGE E RELAZIONI - DOCUMENTI

14/0006/15

MINISTERO PER I BENI E LE ATTIVITA' CULTURALI

Numero	Unita' previsionali di base		Previsioni secondo la legge di Bilancio anno finanziario 2001	Previsioni assestate anno finanziario 2001	Variazioni che si propongono	Previsioni risultanti anno finanziario 2002
	Denominazione					
5.2.3.6 Beni mobili		RS	<<	750	-750	<<
		CP	108.456	108.455	-5.965	102.491
		CS	108.456	109.214	-6.723	102.491
5.2.10 - ONERI COMUNI		RS	<<	<<	<<	<<
		CP	<<	<<	<<	<<
		CS	<<	<<	<<	<<
5.2.10.1 Residui passivi parenti		RS	<<	<<	<<	<<
		CP	<<	<<	<<	<<
		CS	<<	<<	<<	<<

(importi in euro)

XIV LEGISLATURA - DISEGNI DI LEGGE E RELAZIONI - DOCUMENTI

MINISTERO PER I BENI E LE ATTIVITA' CULTURALI		140/006/16			
Unita' previsionali di base		Previsioni secondo la legge di Bilancio anno finanziario 2001	Previsioni annessate anno finanziario 2001	Variazioni che si propongono	Previsioni risultanti anno finanziario 2002
Numero	Denominazione				
	6 - BENI ARCHITETTONICI E PARCHIO	RS 106.303.172 CP 148.540.601 CS 148.554.971	114.912.338 214.270.042 211.181.666	-2.719.180 110.592.604 145.557.465	112.193.158 324.862.646 356.739.131
	6.1 - Spese correnti	RS 13.298.109 CP 17.616.901 CS 17.631.371	27.590.032 45.791.878 41.198.066	-1.213.745 83.592.775 114.047.428	26.376.287 129.384.653 155.245.494
	6.1.1.0 FUNZIONAMENTO (*)	RS 376.357 CP 4.589.275 CS 4.603.646	1.749.633 27.079.352 22.479.316	-1.206.520 84.222.853 88.861.886	543.113 111.302.206 111.340.202
	6.1.2 - INTERVENTI	RS 12.921.752 CP 13.027.625 CS 13.027.625	25.840.400 18.712.525 18.719.750	-7.226 -630.078 25.185.542	25.833.174 18.082.447 43.905.292
	6.1.2.1 Beni ed attivita' culturali	RS CP CS	<< << <<	<< -630.077 -630.077	<< 5.054.822 5.054.822
Dati consecutivi					
	(*) Personale	RS CP CS	184.235 3.531.847 3.546.217	1.534.566 14.074.687 14.115.124	-1.166.741 82.768.255 82.765.814
	Beni e servizi	RS CP CS	88.831 969.114 969.114	84.646 12.820.482 8.177.701	-38.472 1.438.935 6.081.716
	Informatica di servizio	RS CP CS	103.291 88.314 88.314	130.420 184.184 185.490	-1.306 15.665 14.357

(importi in euro)

XIV LEGISLATURA - DISEGNI DI LEGGE E RELAZIONI - DOCUMENTI

14/06/17

MINISTERO PER I BENI E LE ATTIVITA' CULTURALI		Unita' previsionali di base					Previsioni risultanti anno finanziario 2002
Numero	Denominazione	Previsioni secondo la legge di Bilancio anno finanziario 2001	Previsioni assestate anno finanziario 2001	Variazioni che si propongono	Previsioni risultanti anno finanziario 2002	Previsioni risultanti anno finanziario 2002	
6.1.2.2	Patrimonio culturale non statale	RS CP CS 12.911.422 12.911.422 12.911.422	25.822.845 12.911.422 12.911.422	<< << 25.822.845	25.822.845	25.822.845 12.911.422 38.734.267	
6.1.2.3	Interventi diversi	RS CP CS 10.329 116.203 116.203	17.555 116.203 123.429	<< << -7.226	<< << -7.226	10.329 116.203 116.203	
6.1.5	OGNI COMUNI	RS CP CS << << <<	<< << <<	<< << <<	<< << <<	<< << <<	
6.1.5.1	Residui passivi parenti	RS CP CS << << <<	<< << <<	<< << <<	<< << <<	<< << <<	
6.2	Spese in conto capitale	RS CP CS 93.005.063 130.923.700 130.923.700	87.322.306 168.478.164 169.983.600	-1.505.435 26.999.828 31.510.037	-1.505.435 26.999.828 31.510.037	85.816.871 195.477.992 201.493.637	
6.2.3	INVESTIMENTI	RS CP CS 93.005.063 130.923.700 130.923.700	87.322.306 168.478.164 169.983.600	-1.505.435 26.999.828 31.510.037	-1.505.435 26.999.828 31.510.037	85.816.871 195.477.992 201.493.637	
6.2.3.1	Informatica di servizio	RS CP CS 206.583 195.221 195.221	352.861 379.079 525.358	-146.278 -184.346 -330.625	-146.278 -184.346 -330.625	206.583 194.733 194.733	
6.2.3.2	Sistema cartografico	RS CP CS 516.457 813.420 813.420	717.829 325.368 621.252	-295.884 115.558 -180.326	-295.884 115.558 -180.326	421.945 440.926 440.926	
6.2.3.3	Patrimonio culturale non statale	RS CP CS 86.266.378 96.215.920 96.215.920	79.187.374 118.368.755 118.383.432	-14.676 -5.721.757 -3.736.434	-14.676 -5.721.757 -3.736.434	79.172.698 112.646.998 112.646.998	
6.2.3.4	Patrimonio culturale statale	RS CP CS << 17.316.800 17.316.800	365.453 32.996.799 33.362.253	-365.453 42.519.167 42.153.713	-365.453 42.519.167 42.153.713	<< 75.515.966 75.515.966	

(importi in euro)

XIV LEGISLATURA - DISEGNI DI LEGGE E RELAZIONI - DOCUMENTI

MINISTERO PER I BENI E LE ATTIVITA' CULTURALI		140006/18			
Numero	Unita' previsionali di base Denominazione	Previsioni secondo la legge di Bilancio anno finanziario 2001	Previsioni assestate anno finanziario 2001	Variazioni che si propongono	Previsioni risultanti anno finanziario 2002
		6.2.3.5	Intese Istituzionali di programma	6.015.645 16.365.415 16.365.415	6.696.852 16.365.415 17.046.622
6.2.3.7	Beni mobili	<< 16.924 16.924	1.937 42.747 44.684	-1.937 -26.754 -28.691	<< 15.993 15.993
6.2.10	ONERI COMUNI	<< << <<	<< << <<	<< << <<	<< << <<
6.2.10.1	Residui passivi parenti	<< << <<	<< << <<	<< << <<	<< << <<

(importi in euro)

XIV LEGISLATURA - DISEGNI DI LEGGE E RELAZIONI - DOCUMENTI

MINISTERO PER I BENI E LE ATTIVITA' CULTURALI		140/006/19				
Numero	Unita' previsionali di base Denominazione	Previsioni secondo la legge di Bilancio anno finanziario 2001	Previsioni assettate anno finanziario 2001	Variazioni che si propongono	Previsioni risultanti anno finanziario 2002	
	7 - SPETTACOLO DAL VIVO	RS 93.456.297 CP 445.182.321 CS 445.184.903	87.688.735 459.089.397 477.987.738	-28.473.789 -3.604.318 -22.449.310	59.214.946 455.495.079 455.538.428	
	7.1 - Spese correnti	RS 80.793.794 CP 433.617.818 CS 433.620.401	71.016.270 443.197.534 461.028.515	-27.416.481 -5.742.586 -23.530.218	43.599.789 437.454.948 437.498.297	
	7.1.1.0 FUNZIONAMENTO (*)	RS 539.491 CP 8.147.713 CS 8.150.296	2.564.008 8.023.885 8.104.433	-2.020.221 -3.584.607 -3.621.806	543.787 4.439.278 4.482.627	
	7.1.2 - INTERVENTI	RS 80.254.303 CP 425.470.105 CS 425.470.105	68.452.263 435.173.649 452.924.082	-25.396.261 -2.157.979 -19.908.412	43.056.002 433.015.670 433.015.670	
	7.1.2.1 Interventi nel territorio di Trieste	RS 258.228 CP 1.704.308 CS 258.228	516.470 1.704.308 1.962.549	-258.242 -826.331 -1.084.572	258.228 877.977 877.977	
Dati consecutivi						
(*)	Personale	RS 16.527 CP 7.186.870 CS 7.189.452	1.636.769 7.553.073 7.694.379	-1.605.996 -4.203.067 -4.331.720	30.773 3.350.006 3.382.859	
	Beni e servizi	RS 510.724 CP 914.363 CS 914.363	909.914 448.975 388.217	-396.900 621.704 713.158	513.014 1.070.679 1.101.375	
	Informatica di servizio	RS 12.240 CP 46.481 CS 46.481	17.325 21.837 21.837	-17.325 -3.244 -3.244	<< 18.593 18.593	

(importi in euro)

XIV LEGISLATURA - DISEGNI DI LEGGE E RELAZIONI - DOCUMENTI

MINISTERO PER I BENI E LE ATTIVITA' CULTURALI		140/006/20						
Numero	Unita' previsionali di base Denominazione	Previsioni secondo la legge di Bilancio anno finanziario 2001				Previsioni assettate anno finanziario 2001	Variazioni che si propongono	Previsioni rivalutanti anno finanziario 2002
		RS	CP	CS	Previsioni assettate anno finanziario 2001			
7.1.2.2	Fondo unico per lo spettacolo	RS	78.446.704	65.353.494	40.990.174	-24.353.320	40.990.174	
		CP	419.066.039	426.290.591	423.099.697	-3.190.894	423.099.697	
		CS	419.066.039	443.000.092	423.099.697	-19.908.395	423.099.697	
7.1.2.3	Contributi ad enti ed altri organismi	RS	1.549.371	2.592.299	1.807.599	-774.700	1.807.599	
		CP	6.145.837	7.178.751	9.037.996	1.859.245	9.037.996	
		CS	6.145.837	7.953.440	9.037.996	1.084.556	9.037.996	
7.1.5	OPERE COMUNI	RS	<<	<<	<<	<<	<<	
		CP	<<	<<	<<	<<	<<	
		CS	<<	<<	<<	<<	<<	
7.1.5.1	Residui passivi parenti	RS	<<	<<	<<	<<	<<	
		CP	<<	<<	<<	<<	<<	
		CS	<<	<<	<<	<<	<<	
7.2	Spese in conto capitale	RS	12.662.503	16.672.464	15.615.157	-1.057.307	15.615.157	
		CP	11.564.503	15.901.863	18.040.131	2.138.268	18.040.131	
		CS	11.564.503	16.959.223	18.040.131	1.080.908	18.040.131	
7.2.3	INVESTIMENTI	RS	12.662.503	16.672.464	15.615.157	-1.057.307	15.615.157	
		CP	11.564.503	15.901.863	18.040.131	2.138.268	18.040.131	
		CS	11.564.503	16.959.223	18.040.131	1.080.908	18.040.131	
7.2.3.1	Informatica di servizio	RS	<<	35.447	28.405	-7.042	28.405	
		CP	51.646	28.405	26.985	-1.420	26.985	
		CS	51.646	35.447	26.985	-8.462	26.985	
7.2.3.2	Fondo unico per lo spettacolo	RS	11.113.132	10.902.860	9.870.008	-1.032.860	9.870.008	
		CP	7.832.585	7.832.585	7.910.911	78.326	7.910.911	
		CS	7.832.585	8.865.499	7.910.911	-954.588	7.910.911	
7.2.3.3	Contributi ad enti ed altri organismi	RS	<<	<<	<<	<<	<<	
		CP	<<	4.389.884	3.873.427	-516.457	3.873.427	
		CS	<<	4.389.884	3.873.427	-516.457	3.873.427	
7.2.3.4	Patrimonio culturale statale	RS	1.549.371	5.681.026	5.681.026	<<	5.681.026	
		CP	3.615.198	3.615.198	6.197.483	2.582.285	6.197.483	
		CS	3.615.198	3.615.198	6.197.483	2.582.285	6.197.483	

(importi in euro)

XIV LEGISLATURA - DISEGNI DI LEGGE E RELAZIONI - DOCUMENTI

140006/21

MINISTERO PER I BENI E LE ATTIVITA' CULTURALI

Numero	Unita' previsionali di base		Previsioni secondo la legge di Bilancio anno finanziario 2001	Previsioni amestrate anno finanziario 2001	Variazioni che si propongono	Previsioni risultanti anno finanziario 2002
	..	Denominazione				
7.2.3.5	Beni mobili		<< 65.074 65.074	53.123 35.790 53.195	-17.405 -4.464 -21.869	35.718 31.326 31.326
	7.2.10 - ONERI COMUNI		<< << <<	<< << <<	<< << <<	<< << <<
	7.2.10.1 Residui passivi parenti		<< << <<	<< << <<	<< << <<	<< << <<

(importi in euro)

XIV LEGISLATURA - DISEGNI DI LEGGE E RELAZIONI - DOCUMENTI

MINISTERO PER I BENI E LE ATTIVITA' CULTURALI		14000622									
Numero	Unita' previsionali di base Denominazione	Previsioni secondo la legge di Bilancio anno finanziario 2001		Previsioni assestate anno finanziario 2001		Variazioni che si propongono		Previsioni risultanti anno finanziario 2002			
		RS	CP	CS	RS	CP	CS	RS	CP	CS	
	8 - CINEMA	36.139.484	104.182.110	104.182.110	36.899.792	108.623.679	111.299.627	-2.771.738	34.128.054	102.215.478	102.374.883
	8.1 - Spese correnti	<<	5.179.389	5.179.389	10.846	7.274.326	7.212.919	206	11.052	3.732.384	3.891.789
	8.1.1.0 FUNZIONAMENTO (*)	<<	14.820	14.820	10.846	537.663	476.255	206	11.052	3.188.038	3.147.444
	8.1.2 - INTERVENTI	<<	5.164.569	5.164.569	<<	6.736.664	6.736.664	<<	<<	544.346	544.346
	8.1.2.1 Fondo unico per lo spettacolo	<<	<<	<<	<<	22.724	22.724	<<	<<	27.889	27.889
Dati conoscitivi											
	(*) Personale	<<	10.846	10.846	10.846	116.320	115.906	206	11.052	2.121.994	2.133.047
	Beni e servizi	<<	3.974	3.974	<<	401.449	340.455	<<	<<	1.047.452	995.805
	Informatica di servizio	<<	<<	<<	<<	19.894	19.894	<<	<<	18.592	18.592

(importi in euro)

XIV LEGISLATURA - DISEGNI DI LEGGE E RELAZIONI - DOCUMENTI

MINISTERO PER I BENI E LE ATTIVITA' CULTURALI		140/006/23				
Numero	Unita' previsionali di base		Previsioni secondo la legge di Bilancio anno finanziario 2001	Previsioni assestate anno finanziario 2001	Variazioni che si propongono	Previsioni risultanti anno finanziario 2002
	..	Denominazione				
8.1.2.2	Contributi ad enti ed altri organismi	RS CP CS	<< << <<	<< 1.549.371 1.549.371	<< -1.032.914 -1.032.914	<< 516.457 516.457
8.1.2.3	Radiodiffusione televisiva locale	RS CP CS	<< 5.164.569 5.164.569	<< 5.164.569 5.164.569	<< -5.164.569 -5.164.569	<< << <<
8.1.5	ONERI COMUNI	RS CP CS	<< << <<	<< << <<	<< << <<	<< << <<
8.1.5.1	Residui passivi parenti	RS CP CS	<< << <<	<< << <<	<< << <<	<< << <<
8.2	Spese in conto capitale	RS CP CS	36.139.484 99.002.722 99.002.722	36.888.947 101.349.347 104.086.707	-2.771.945 -2.866.253 -5.603.613	34.117.002 98.483.094 98.483.094
8.2.3	INVESTIMENTI	RS CP CS	36.139.484 99.002.722 99.002.722	36.888.947 101.349.347 104.086.707	-2.771.945 -2.866.253 -5.603.613	34.117.002 98.483.094 98.483.094
8.2.3.1	Informatica di servizio	RS CP CS	<< << <<	<< 23.241 16.199	<< 1.291 8.333	<< 24.532 24.532
8.2.3.2	Fondo unico per lo spettacolo	RS CP CS	36.139.484 99.002.722 99.002.722	36.888.947 99.230.996 101.992.802	-2.771.945 -803.111 -3.564.917	34.117.002 98.427.885 98.427.885
8.2.3.3	Patrimonio culturale non statale	RS CP CS	<< << <<	<< 2.065.828 2.065.828	<< -2.065.828 -2.065.828	<< << <<
8.2.3.5	Beni mobili	RS CP CS	<< << <<	<< 29.283 11.879	<< 1.395 18.799	<< 30.678 30.678

(importi in euro)

MINISTERO PER I BENI E LE ATTIVITA' CULTURALI		14000624				
Unita' previsionali di base		Previsioni secondo la legge di Bilancio anno finanziario 2001	Previsioni assestate anno finanziario 2001	Variazioni che si propongono	Previsioni risultanti anno finanziario 2002	
Numero	Denominazione					
8.2.10	ONERI COMUNI	<< << <<	<< << <<	<< << <<	<< << <<	
8.2.10.1	residui passivi parenti	<< << <<	<< << <<	<< << <<	<< << <<	

(importi in euro)

XIV LEGISLATURA - DISEGNI DI LEGGE E RELAZIONI - DOCUMENTI

MINISTERO PER I BENI E LE ATTIVITA' CULTURALI		14/0006/25				
Numero	Unita' previsionali di base Denominazione	Previsioni secondo la legge di Bilancio anno finanziario 2001	Previsioni assettate anno finanziario 2001	Variazioni che si propongono	Previsioni risultanti anno finanziario 2002	
	9 - PATRIMONIO STORICO, ARTISTICO E ETNOANTROPOLOGICO	RS CP CS	425.209 62.674.960 55.156.581	-345.097 123.745.752 131.264.875	80.112 186.420.732 186.421.456	
	9.1 - Spese correnti	RS CP CS	79.389 35.753.509 27.889.290	723 111.228.605 119.093.548	80.112 146.982.114 146.982.838	
	9.1.1.0 FUSIONAMENTO (*)	RS CP CS	79.389 30.538.585 22.674.367	723 111.582.379 119.447.320	80.112 142.120.964 142.121.687	
	9.1.2 - INTERVENTI	RS CP CS	<< 5.214.924 5.214.924	<< -353.773 -353.773	<< 4.861.151 4.861.151	
	9.1.2.1 Beni ed attivita' culturali	RS CP CS	<< 5.214.924 5.214.924	<< -353.773 -353.773	<< 4.861.151 4.861.151	
Dati conoettivi						
	(*) Personale	RS CP CS	31.504 31.686 31.686	723 110.538.280 110.590.650	80.112 120.604.563 120.605.287	
	Beni e servizi	RS CP CS	<< 20.328.988 12.516.416	<< 914.893 8.727.465	<< 21.243.881 21.243.881	
	Informatica di servizio	RS CP CS	<< 143.314 143.314	<< 129.205 129.205	<< 272.519 272.519	

(importi in euro)

XIV LEGISLATURA - DISEGNI DI LEGGE E RELAZIONI - DOCUMENTI

1.4000626

MINISTERO PER I BENI E LE ATTIVITA' CULTURALI

Numero	Unita' previsionali di base		Previsioni secondo la legge di Bilancio anno finanziario 2001	Previsioni assestate anno finanziario 2001	Variazioni che si propongono	Previsioni risultanti anno finanziario 2002
	Denominazione					
	9.1.5 - ONERI COMUNI	RS CP CS	<< << <<	<< << <<	<< << <<	<< << <<
	9.1.5.1 Residui passivi parenti	RS CP CS	<< << <<	<< << <<	<< << <<	<< << <<
	9.2 - Spese in conto capitale	RS CP CS	<< 1.032.914 1.032.914	345.820 26.921.471 27.267.291	-345.820 12.517.147 12.171.327	<< 39.438.618 39.438.618
	9.2.3 - INVESTIMENTI	RS CP CS	<< 1.032.914 1.032.914	345.820 26.921.471 27.267.291	-345.820 12.517.147 12.171.327	<< 39.438.618 39.438.618
	9.2.3.1 Informatica di servizio	RS CP CS	<< << <<	<< 403.543 403.543	<< -276.591 -276.591	<< 126.952 126.952
	9.2.3.2 Patrimonio culturale non statale	RS CP CS	<< 1.032.914 1.032.914	<< 2.460.917 2.460.917	<< 173.013 173.013	<< 2.633.930 2.633.930
	9.2.3.3 Patrimonio culturale statale	RS CP CS	<< << <<	345.820 24.031.188 24.377.008	-345.820 12.576.826 12.231.006	<< 36.608.014 36.608.014
	9.2.3.5 Beni mobili	RS CP CS	<< << <<	<< 25.823 25.823	<< 43.899 43.899	<< 69.722 69.722
	9.2.10 - ONERI COMUNI	RS CP CS	<< << <<	<< << <<	<< << <<	<< << <<
	9.2.10.1 Residui passivi parenti	RS CP CS	<< << <<	<< << <<	<< << <<	<< << <<

(importi in euro)

XIV LEGISLATURA - DISEGNI DI LEGGE E RELAZIONI - DOCUMENTI

MINISTERO PER I BENI E LE ATTIVITA' CULTURALI

Numero	Unita' previsionali di base		Previsioni secondo la legge di Bilancio anno finanziario 2001	Previsioni assettate anno finanziario 2001	Variazioni che si propongono	Previsioni risultanti anno finanziario 2002
	Denominazione					
	10 -	ARCHITETTURA E ARTI COSTRUTTORIE	RS CP CS	7.991.654 7.906.553 12.264.416	-4.375.991 13.044.232 11.267.568	3.615.663 20.950.785 23.531.984
	10.1 -	Spese correnti	RS CP CS	1.277.714 4.954.431 5.180.640	-244.325 3.744.085 3.516.791	1.033.379 8.698.516 8.697.431
10.1.1.0	FUNZIONAMENTO (*)		RS CP CS	1.277.714 4.750.431 4.976.639	-244.325 3.806.060 3.578.767	1.033.379 8.556.491 8.555.406
	10.1.1.2 -	INTERVENTI	RS CP CS	<< << <<	<< -61.974 -61.974	<< 142.026 142.026
10.1.2.1	Beni ed attivita' culturali		RS CP CS	<< << <<	<< -61.974 -61.974	<< 142.026 142.026
Dati connessivi						
(*)	Personale		RS CP CS	<< << <<	465 3.806.651 3.807.115	465 4.556.963 4.557.427
	Beni e servizi		RS CP CS	<< 1.540.798 1.522.206	<< 13.215 30.257	<< 1.554.013 1.552.463
	Informatica di servizio		RS CP CS	<< 31.974 31.974	<< -13.806 -13.806	<< 18.168 18.168
	Istituti culturali statali		RS CP CS	1.277.714 2.427.347 2.672.148	-244.800 << -244.801	1.032.914 2.427.347 2.427.347

(importi in euro)

XIV LEGISLATURA - DISEGNI DI LEGGE E RELAZIONI - DOCUMENTI

140/006/28

MINISTERO PER I BENI E LE ATTIVITA' CULTURALI

Numero	Unita' previsionali di base		Previsioni secondo la legge di Bilancio anno finanziario 2001	Previsioni accertate anno finanziario 2001	Variazioni che si propongono	Previsioni risultanti anno finanziario 2002
	Denominazione					
	10.1.5 - ONERI COMUNI	RS CP CS	<< << <<	<< << <<	<< << <<	<< << <<
	10.1.5.1 Residui passivi parenti	RS CP CS	<< << <<	<< << <<	<< << <<	<< << <<
	10.2 - Spese in conto capitale	RS CP CS	1.032.914 1.032.914 2.065.828	6.713.940 2.932.121 7.083.777	-4.131.655 9.300.148 7.750.776	2.582.285 12.252.269 14.834.553
	10.2.3 - INVESTIMENTI	RS CP CS	1.032.914 1.032.914 2.065.828	6.713.940 2.932.121 7.083.777	-4.131.655 9.300.148 7.750.776	2.582.285 12.252.269 14.834.553
	10.2.3.1 Informatica di servizio	RS CP CS	<< << <<	<< 176.166 176.166	<< -127.103 -127.103	<< 49.063 49.063
	10.2.3.2 Interventi per Venezia	RS CP CS	<< 1.032.914 1.032.914	516.457 1.497.725 2.014.182	-516.457 516.457 <<	<< 2.014.182 2.014.182
	10.2.3.3 Patrimonio culturale statale	RS CP CS	1.032.914 << 1.032.914	6.197.483 1.269.968 4.685.166	-3.615.198 8.895.815 7.862.901	2.582.285 10.165.783 12.748.067
	10.2.3.5 Beni mobili	RS CP CS	<< << <<	<< 9.263 9.263	<< 14.978 14.978	<< 23.241 23.241
	10.2.10 - ONERI COMUNI	RS CP CS	<< << <<	<< << <<	<< << <<	<< << <<
	10.2.10.1 Residui passivi parenti	RS CP CS	<< << <<	<< << <<	<< << <<	<< << <<

(importi in euro)

RIEPILOGO



XIV LEGISLATURA - DISEGNI DI LEGGE E RELAZIONI - DOCUMENTI

Riepilogo		140/009/1			
		Previsioni secondo la legge di Bilancio anno finanziario 2001	Previsioni assettate anno finanziario 2001	Variazioni che si propongono	Previsioni risultanti anno finanziario 2002
Spese correnti	RS CP CS	184.430.672 1.563.586.977 1.586.545.009	537.474.311 1.623.559.790 1.699.891.729	-373.211.871 -179.470.973 -202.145.242	164.262.440 1.444.088.817 1.497.746.487
FUNZIONAMENTO	RS CP CS	60.251.155 798.004.107 820.616.430	368.361.303 913.379.345 950.725.334	-326.533.890 -117.089.207 -137.782.721	41.827.413 796.290.138 812.942.613
INTERVENTI	RS CP CS	113.496.859 659.733.395 660.079.104	134.007.189 672.350.841 701.425.339	-36.766.530 -131.561.639 -123.630.943	97.240.559 540.789.202 577.794.396
ONERI COMUNI	RS CP CS	10.690.658 105.849.476 105.849.476	35.105.820 37.829.604 47.741.056	-9.911.451 69.179.874 59.268.422	25.194.369 107.009.478 107.009.478
TRATTAMENTI DI QUIESCENZA, INTEGRATIVI E SOSTITUTIVI	RS CP CS	>> >> >>	>> >> >>	>> >> >>	>> >> >>
Spese in conto capitale	RS CP CS	1.150.632.039 664.525.817 662.201.761	1.234.186.361 749.741.199 781.693.210	-33.055.839 -101.295.605 -31.366.036	1.201.130.522 648.445.594 750.327.174
INVESTIMENTI	RS CP CS	1.150.632.039 664.525.817 662.201.761	1.234.186.361 749.741.199 781.693.210	-33.055.839 -101.295.605 -31.366.036	1.201.130.522 648.445.594 750.327.174
ONERI COMUNI	RS CP CS	>> >> >>	>> >> >>	>> >> >>	>> >> >>
Rimborso passività finanziarie	RS CP CS	5.448.111 12.869.704 12.869.704	7.794.029 12.869.704 14.677.925	-1.808.221 500.680 -1.755.281	5.985.808 13.370.384 12.922.644
RIMBORSO DEL DEBITO PUBBLICO	RS CP CS	5.448.111 12.869.704 12.869.704	7.794.029 12.869.704 14.677.925	-1.808.221 500.680 -1.755.281	5.985.808 13.370.384 12.922.644
TOTALE	RS CP CS	1.348.518.822 2.240.982.498 3.361.616.473	1.779.454.702 2.386.170.693 3.496.363.864	-408.075.932 -280.265.898 -338.366.669	1.371.378.770 2.105.904.795 3.360.996.305

(importi in euro)



TABELLA N. 15

STATO DI PREVISIONE
DEL MINISTERO DELLA SALUTE



XIV LEGISLATURA - DISEGNI DI LEGGE E RELAZIONI - DOCUMENTI

MINISTERO DELLA SALUTE		150/006/1				
Numero	Unita' previsionali di base		Previsioni secondo la legge di Bilancio anno finanziario 2001	Previsioni assestate anno finanziario 2001	Variazioni che si propongono	Previsioni rimborsate anno finanziario 2002
	Denominazione					
	1	CADIMENTO ED UFFICI DI DIRETTA COLLABORAZIONE ALL'OPERA DEL MINISTERO	RS CP CS	725.833 8.122.346 8.620.206	-518.843 1.200.493 702.631	207.990 9.322.839 9.322.837
	1.1	Spese correnti	RS CP CS	691.631 8.044.878 8.542.738	-518.843 1.208.239 710.378	172.788 9.253.117 9.253.116
	1.1.1.0	FUNZIONAMENTO (*)	RS CP CS	691.631 8.044.878 8.542.738	-518.843 1.208.239 710.378	172.788 9.253.117 9.253.116
	1.1.5	ONERI COMUNI	RS CP CS	<< << <<	<< << <<	<< << <<
	1.1.5.1	Residui passivi parenti	RS CP CS	<< << <<	<< << <<	<< << <<
Dati consociativi						
	(*)	Personale	RS CP CS	65.363 6.042.781 6.050.942	618.097 7.244.175 7.757.635	82.721 7.546.731 7.546.730
		Beni e servizi	RS CP CS	22.686 863.289 863.289	73.535 800.702 785.103	89.068 1.706.307 1.706.305

(importi in euro)

XIV LEGISLATURA - DISEGNI DI LEGGE E RELAZIONI - DOCUMENTI

MINISTERO DELLA SALUTE		15/0006/2			
Numero	Unità previsionali di base			Previsioni risultanti anno finanziario 2002	
	Denominazione	Previsioni secondo la legge di Bilancio anno finanziario 2001	Previsioni accertate anno finanziario 2001		Variazioni che si propongono
		RS CP CS	35.202 77.469 77.469	<< -7.747 -7.747	35.202 69.722 69.722
	1.2 - Spese in conto capitale				
	1.2.3 - INVESTIMENTI	RS CP CS	36.152 77.469 77.469	<< -7.747 -7.747	35.202 69.722 69.722
	1.2.3.2 Beni mobili	RS CP CS	36.152 77.469 77.469	<< -7.747 -7.747	35.202 69.722 69.722
	1.2.10 - ONERI COMUNI	RS CP CS	<< << <<	<< << <<	<< << <<
	1.2.10.1 Residui passivi parenti	RS CP CS	<< << <<	<< << <<	<< << <<

(importi in euro)

XIV LEGISLATURA - DISEGNI DI LEGGE E RELAZIONI - DOCUMENTI

MINISTERO DELLA SALUTE

Unità previsionali di base		150/006/3				
Numero	Denominazione	Previsioni secondo la legge di Bilancio anno finanziario 2001	Previsioni assettate anno finanziario 2001	Variazioni che si propongono	Previsioni risultanti anno finanziario 2002	
2	ORDINAMENTO SANITARIO, RICERCA ED ORGANIZZAZIONE DEL MINISTERO	RS CP CS	806.338.761 1.020.972.674 1.255.518.547	1.183.516.262 1.012.355.300 1.125.695.065	-316.376.589 -99.401.371 -43.908.337	867.139.673 912.753.929 1.001.787.528
2.1	Spese correnti	RS CP CS	134.119.464 558.694.505 637.772.106	383.516.211 601.464.593 684.183.506	-126.876.107 -66.064.967 -4.591.857	256.640.104 535.399.626 679.591.649
2.1.1.0	FUNZIONAMENTO (*)	RS CP CS	55.990.434 88.156.169 105.953.296	115.807.826 91.978.370 132.112.885	-41.798.006 -22.881.644 -49.200.082	74.009.820 65.496.726 82.912.803
2.1.1.2	INTERVENTI	RS CP CS	73.610.237 464.196.609 523.589.152	250.775.675 502.290.317 548.480.366	-72.013.416 -37.393.113 42.924.759	178.762.259 464.497.204 591.405.125
2.1.2.1	Ricerca scientifica	RS CP CS	73.447.422 229.694.189 289.086.733	224.498.063 247.388.414 282.967.140	-61.402.007 -20.947.887 70.381.308	163.096.056 226.440.527 353.348.448
Dati conoscitivi						
(*)	Personale	RS CP CS	3.014.307 32.528.822 32.581.628	8.636.502 35.963.317 39.336.810	-5.018.778 -11.307.867 -14.659.489	3.617.724 24.655.450 24.679.321
	Beni e servizi	RS CP CS	18.070.193 12.244.967 29.989.289	35.465.540 12.632.674 33.897.988	-21.285.129 -3.943.382 -11.816.489	14.180.411 8.689.292 22.081.499
	Informatica di servizio	RS CP CS	34.905.933 43.382.380 43.382.380	71.705.784 43.382.380 58.876.087	-15.494.099 -7.230.397 -22.724.104	56.211.685 36.151.983 36.151.983

(importi in euro)

XIV LEGISLATURA - DISEGNI DI LEGGE E RELAZIONI - DOCUMENTI

MINISTERO DELLA SALUTE		150/006/4				
Unità previsionali di base		Previsioni secondo la legge di Bilancio anno finanziario 2001	Previsioni assestate anno finanziario 2001	Variazioni che si propongono	Previsioni risultanti anno finanziario 2002	
Numero	Denominazione					
2.1.1.2.2	Istituto Superiore di Sanità'	RS CP CS	<< 105.357.207 105.357.207	23.426.485 109.675.304 117.608.082	-7.932.778 -6.383.924 -14.316.702	15.493.707 103.291.360 103.291.360
2.1.1.2.3	Istituto Superiore per la Prevenzione e la Sicurezza del Lavoro	RS CP CS	<< 77.468.535 77.468.535	1.291.142 87.060.125 88.351.268	-1.291.142 -9.591.590 -10.882.733	<< 77.468.535 77.468.535
2.1.1.2.4	Commissioni mediche locali	RS CP CS	<< << <<	509.426 << 509.426	-509.426 << -509.426	<< << <<
2.1.1.2.5	Uffici antisifilicomici e sanità'	RS CP CS	162.815 1.208.509 1.208.509	172.583 1.087.658 1.087.658	-86 -637.307 -637.307	172.497 450.351 450.351
2.1.1.2.6	Prelevi e trapianti di organi e tessuti	RS CP CS	<< 6.063.204 6.063.204	<< 6.063.204 6.063.204	<< << <<	<< 6.063.204 6.063.204
2.1.1.2.7	Interventi diversi	RS CP CS	<< 232.406 232.406	877.977 232.406 1.110.382	-877.977 -232.406 -1.110.382	<< << <<
2.1.1.2.8	Croce Rossa Italiana	RS CP CS	<< 36.683.934 36.683.934	<< 36.683.934 36.683.934	<< << <<	<< 36.683.934 36.683.934
2.1.1.2.9	Contributi ad enti ed altri organismi	RS CP CS	<< 7.488.625 7.488.625	<< 7.488.625 7.488.625	<< << <<	<< 7.488.625 7.488.625
2.1.1.2.10	Agenzia per i servizi sanitari regionali	RS CP CS	<< << <<	<< 6.610.648 6.610.648	<< << <<	<< 6.610.648 6.610.648

(importi in euro)

XIV LEGISLATURA - DISEGNI DI LEGGE E RELAZIONI - DOCUMENTI

Unità previsionali di base		150006/5				
		Previsioni secondo la legge di Bilancio anno finanziario 2001	Previsioni assestate anno finanziario 2001	Variazioni che si propongono	Previsioni risultanti anno finanziario 2002	
Numero	Denominazione					
	2.1.5 - ONERI COMUNI	RS CP CS	4.518.794 6.341.728 8.229.658	16.932.709 7.195.905 3.590.255	-13.064.684 -5.790.209 1.683.466	3.868.025 1.405.696 5.273.721
	2.1.5.1 Fondi da ripartire per oneri di personale	RS CP CS	4.518.794 4.642.584 6.550.514	16.794.299 5.480.305 1.736.245	-12.926.274 -4.282.225 3.329.860	3.868.025 1.198.080 5.066.105
	2.1.5.2 Fitti figurativi	RS CP CS	<< 149.773 149.773	138.410 149.773 288.183	-138.410 57.843 -80.587	<< 207.616 207.616
	2.1.5.3 Indennità'	RS CP CS	<< << <<	<< 16.457 16.457	<< -16.457 -16.457	<< << <<
	2.1.5.4 Tutela sanitaria	RS CP CS	<< 1.549.371 1.549.371	<< 1.549.371 1.549.371	<< -1.549.371 -1.549.371	<< << <<
	2.1.5.5 Residui passivi parenti	RS CP CS	<< << <<	<< << <<	<< << <<	<< << <<
	2.2 - Spese in conto capitale	RS CP CS	672.219.297 462.278.169 617.746.441	800.000.051 410.890.707 441.512.358	-189.500.482 -33.536.404 -39.316.479	610.499.569 377.354.303 402.195.879
	2.2.3 - INVESTIMENTI	RS CP CS	672.219.297 462.278.169 617.746.441	800.000.051 410.890.707 441.512.358	-189.500.482 -33.536.404 -39.316.479	610.499.569 377.354.303 402.195.879
	2.2.3.1 Beni mobili	RS CP CS	126.532 565.701 548.658	218.482 823.930 803.676	19.088 -483.163 -462.910	237.570 340.767 340.766
	2.2.3.2 Ricerca scientifica	RS CP CS	25.982.977 77.468.535 103.300.961	62.388.023 25.822.845 48.646.387	-31.348.963 25.822.845 25.709.225	31.039.060 51.645.650 72.355.612

(importi in euro)

XIV LEGISLATURA - DISEGNI DI LEGGE E RELAZIONI - DOCUMENTI

MINISTERO DELLA SALUTE		1500066				
Numero	Unita' previsionali di base		Previsioni secondo la legge di Bilancio anno finanziario 2001	Previsioni accertate anno finanziario 2001	Variazioni che si propongono	Previsioni risultanti anno finanziario 2002
	..	Denominazione				
2.2.3.3	Riqualificazione assistenza sanitaria	RS CP CS	413.165.519 361.519.829 258.228.450	561.517.764 361.519.829 258.228.450	-45.060.865 -51.645.690 51.645.689	516.456.899 309.874.139 309.874.139
2.2.3.4	Informatica di servizio	RS CP CS	57.326.716 7.230.397 64.557.112	258.228 7.230.397 3.358.970	3.873.437 -7.230.397 774.685	4.131.655 << 4.131.655
2.2.3.5	Milizia sanitaria	RS CP CS	175.617.553 15.493.707 191.111.260	175.617.553 15.493.707 132.876.876	-116.983.168 << -116.983.169	58.634.385 15.493.707 15.493.707
	2.2.10 - ONERI COMUNI	RS CP CS	<< << <<	<< << <<	<< << <<	<< << <<
	2.2.10.1 Residui passivi parenti	RS CP CS	<< << <<	<< << <<	<< << <<	<< << <<

(importi in euro)

XIV LEGISLATURA - DISEGNI DI LEGGE E RELAZIONI - DOCUMENTI

MINISTERO DELLA SALUTE		150/00677				
Numero	Denominazione	Unità previsionali di base				
		Previsioni secondo la legge di Bilancio anno finanziario 2001	Previsioni assaiate anno finanziario 2001	Variazioni che si propongono	Previsioni risultanti anno finanziario 2002	
	3 - TUTELA DELLA SALUTE UMANA, DELLA SANITA' PUBBLICA VEGETARIANA E DEI RAPPORTI INTERNAZIONALI	BS CS CS	108.792.570 256.324.532 295.748.791	212.117.901 334.040.835 389.602.883	-92.566.873 9.778.243 -25.943.175	119.551.028 343.819.078 363.659.708
	3.1 - Spese correnti	BS CS	107.915.365 253.998.978 293.061.718	208.553.175 331.715.281 386.913.880	-91.735.753 11.469.272 -24.405.153	116.817.422 343.184.553 362.508.727
	3.1.1.0 FUNZIONAMENTO (*)	BS CS CS	19.399.977 61.804.638 66.651.075	40.576.280 66.829.802 85.263.970	-21.752.799 9.561.218 3.607.277	18.823.481 76.391.020 98.871.247
	3.1.2 - INTERVENTI	BS CS CS	88.515.408 192.194.340 226.410.643	167.976.896 264.885.479 301.649.910	-69.982.955 -11.003.389 -40.923.852	97.993.941 253.882.110 260.726.058
	3.1.2.1 Indennizzi alle vittime di trattamenti da smodirivati	BS CS CS	26.719.414 << 12.612.910	47.180.519 23.896.568 57.688.211	-47.180.519 -10.329.138 -44.116.781	<< 13.567.430 13.567.430
Dati consecutivi						
	(*) Personale	BS CS CS	411.264 45.881.276 45.984.847	7.635.033 50.863.258 56.589.408	-5.808.893 8.132.350 3.571.533	1.826.140 58.995.608 60.160.941
	Beni e servizi	BS CS CS	18.988.713 15.923.362 20.666.228	32.941.246 15.966.544 28.674.562	-15.943.905 1.428.869 35.744	16.997.341 17.395.413 28.710.306

(importi in euro)

XIV LEGISLATURA - DISEGNI DI LEGGE E RELAZIONI - DOCUMENTI

MINISTERO DELLA SALUTE		150/006/8			
Unità previsionali di base		Previsioni secondo la legge di Bilancio anno finanziario 2001	Previsioni assestate anno finanziario 2001	Variazioni che si propongono	Previsioni risultanti anno finanziario 2002
Numero	Denominazione				
3.1.2.2	Pronto soccorso porti ed aeroporti	RS 568.137 CP 552.609 CS 774.665	980.700 1.426.970 421.429	1.005.077 -955.773 39.768	1.985.777 461.197 461.197
3.1.2.3	Assistenza sanitaria stranieri in Italia	RS 3.770.135 CP 26.068.162 CS 28.133.990	5.217.117 30.780.831 32.951.352	-2.170.538 -4.41.528 -6.612.049	3.046.579 26.339.303 26.339.303
3.1.2.4	Assistenza sanitaria italiani all'estero	RS 11.002.660 CP 84.182.475 CS 86.572.358	14.515.603 61.776.508 61.974.028	-571.267 22.405.967 22.207.647	13.944.336 84.182.475 84.182.475
3.1.2.5	Assistenza sanitaria in materia di trapianti	RS 3.563.553 CP 5.164.569 CS 8.728.122	3.563.553 5.164.569 5.164.569	<< << <<	3.563.553 5.164.569 5.164.569
3.1.2.6	Programmi anti AIDS	RS 9.296.224 CP 5.164.569 CS 9.296.224	9.285.945 4.648.112 8.779.767	-4.121.376 -516.456 -4.648.111	5.164.569 4.131.656 4.131.656
3.1.2.7	Distribuzione e distruzione dei vaccini	RS 67.141 CP 391.991 CS 391.991	74.351 352.792 378.615	-27.870 -29.438 -55.261	46.481 323.354 323.354
3.1.2.8	Interventi diversi	RS 8.336 CP 21.244 CS 21.244	22.842 51.729.614 41.401.767	10.327.847 432.533 10.781.931	10.350.689 52.162.147 52.183.698
3.1.2.9	Prevenzione della cecità e riabilitazione visiva	RS << CP 3.098.741 CS 3.098.741	3.098.741 3.098.741 6.197.483	-3.098.741 << -3.098.742	<< 3.098.741 3.098.741
3.1.2.10	Ricerca scientifica	RS 14.100.977 CP 516.457 CS 7.746.853	23.788.543 14.977.250 18.075.991	-7.273.801 -14.460.793 -10.737.138	16.514.742 516.457 7.338.853
3.1.2.11	Contributi ad enti ed altri organismi	RS << CP 152.355 CS 152.355	5.720 152.355 158.075	-5.720 << -5.720	<< 152.355 152.355

(importi in euro)

XIV LEGISLATURA - DISEGNI DI LEGGE E RELAZIONI - DOCUMENTI

MINISTERO DELLA SALUTE		150/006/9				
Numero	Unita' previsionali di base Denominazione	Previsioni secondo la legge di Bilancio anno finanziario 2001				Previsioni risultanti anno finanziario 2002
		Previsioni assestate anno finanziario 2001	Variazioni che si propongono	Previsioni secondo la legge di Bilancio anno finanziario 2001	Previsioni assestate anno finanziario 2001	
3.1.2.12	Previdenza del randagliano	RS CP CS	1.342.788 3.615.198 3.615.198	2.272.410 -516.457 1.755.954	1.342.788 3.615.198 1.342.788	3.615.198 3.098.741 3.098.742
3.1.2.13	Informazione e prevenzione	RS CP CS	18.076.043 43.898.836 43.898.836	-15.285.393 -2.582.284 -2.582.284	55.047.410 43.898.836 43.898.836	39.762.017 41.316.552 41.316.552
3.1.2.14	Organizzazione Mondiale della Sanita'	RS CP CS	<< 19.367.134 19.367.134	<< << <<	<< 19.367.134 19.367.134	<< 19.367.134 19.367.134
3.1.2.15	Assistenza sanitaria ai profeghi	RS CP CS	<< << <<	-3.853.065 << -3.853.065	3.853.065 << 3.853.065	<< << <<
3.1.5	OGNRI COMUNI	RS CP CS	<< << <<	<< 12.911.422 12.911.422	<< << <<	<< 12.911.422 12.911.422
3.1.5.1	Residui passivi parenti	RS CP CS	<< << <<	<< << <<	<< << <<	<< << <<
3.1.5.2	Missioni internazionali di pace	RS CP CS	<< << <<	<< 12.911.422 12.911.422	<< << <<	<< 12.911.422 12.911.422
3.2	Spese in conto capitale	RS CP CS	877.184 2.325.554 2.687.074	-831.120 -1.691.029 -1.538.022	3.564.726 2.325.554 2.689.003	2.733.606 634.525 1.150.981
3.2.3	INVESTIMENTI	RS CP CS	877.184 2.325.554 2.687.074	-831.120 -1.691.029 -1.538.022	3.564.726 2.325.554 2.689.003	2.733.606 634.525 1.150.981
3.2.3.1	Beni mobili	RS CP CS	86.248 259.726 259.726	-125.017 374.799 372.868	125.017 374.799 261.656	<< 634.525 634.524

(importi in euro)

XIV LEGISLATURA - DISEGNI DI LEGGE E RELAZIONI - DOCUMENTI

MINISTERO DELLA SALUTE		150006710			
Numero	Unità previsionali di base Denominazione	Previsioni secondo la legge di Bilancio anno finanziario 2001	Previsioni accertate anno finanziario 2001	Variazioni che si propongono	Previsioni risultanti anno finanziario 2002
3.2.3.2	Ricerca scientifica	790.936 << 361.520	3.439.709 << 361.520	-706.103 << 154.937	2.733.606 << 516.457
3.2.3.3	Tutela salute mentale	<< 2.065.828 2.065.828	<< 2.065.828 2.065.828	<< -2.065.828 -2.065.828	<< << <<
3.2.10	ONERI COMUNI	<< << <<	<< << <<	<< << <<	<< << <<
3.2.10.1	Residui passivi parenti	<< << <<	<< << <<	<< << <<	<< << <<

(importi in euro)

RIEPILOGO

XIV LEGISLATURA - DISEGNI DI LEGGE E RELAZIONI - DOCUMENTI

Riepilogo		MINISTERO DELLA SALUTE				150/009/1
		Previsioni secondo la legge di Bilancio anno finanziario 2001	Previsioni accertate anno finanziario 2001	Variazioni che si propongono	Previsioni risultanti anno finanziario 2002	
Spese correnti	RS	242.122.899	592.761.018	-219.130.704	373.630.314	
	CP	819.599.554	941.224.752	-53.387.456	887.837.296	
	CS	937.748.055	1.079.640.124	-28.286.632	1.051.353.492	
FUNZIONAMENTO	RS	75.478.460	157.075.737	-64.069.647	93.006.090	
	CP	156.866.877	166.853.050	-11.712.187	155.140.863	
	CS	179.518.602	225.919.592	-44.882.427	181.037.165	
INTERVENTI	RS	162.125.645	418.752.571	-141.996.371	276.756.200	
	CP	656.390.949	767.175.797	-48.796.482	718.379.315	
	CS	749.999.795	850.130.276	2.000.907	852.131.183	
ONERI COMUNI	RS	4.518.794	16.932.709	-13.064.684	3.868.025	
	CP	6.341.728	7.195.905	7.121.213	14.317.118	
	CS	8.229.658	3.590.255	14.594.888	18.185.143	
Spese in conto capitale	RS	673.132.633	803.599.979	-190.331.602	613.268.377	
	CP	464.681.191	413.293.730	-35.235.180	378.058.550	
	CS	620.510.983	444.278.830	-40.862.248	403.416.582	
INVESTIMENTI	RS	673.132.633	803.599.979	-190.331.602	613.268.377	
	CP	464.681.191	413.293.730	-35.235.180	378.058.550	
	CS	620.510.983	444.278.830	-40.862.248	403.416.582	
ONERI COMUNI	RS	>>	>>	>>	>>	
	CP	>>	>>	>>	>>	
	CS	>>	>>	>>	>>	
TOTALI	RS	915.255.532	1.396.360.997	-409.462.306	986.898.691	
	CP	1.284.280.745	1.354.518.481	-88.622.635	1.265.895.846	
	CS	1.558.259.038	1.523.918.954	-69.148.881	1.454.770.073	

(importi in euro)