

SENATO DELLA REPUBBLICA

— XV LEGISLATURA —

N. 1818

DISEGNO DI LEGGE

**presentato dal Ministro dell'economia e delle finanze
(PADOA-SCHIOPPA)**

COMUNICATO ALLA PRESIDENZA IL 1° OTTOBRE 2007

**Bilancio di previsione dello Stato per l'anno finanziario 2008
e bilancio pluriennale per il triennio 2008-2010**

INDICE

Relazione	Pag. 5
Disegno di legge	» 109
Tabelle e allegati	» 147
Tabella A – Unità previsionali di base del bilancio di previsione dello Stato per l'anno 2008 per le quali il Ministro dell'economia e delle finanze è autorizzato ad effettuare variazioni tra loro compensative	» 149
Tabella B – Unità previsionali di base per le quali si applicano le disposizioni contenute nel quinto e settimo comma dell'articolo 20 della legge 5 agosto 1978, n. 468, e successive modificazioni	» 150
Allegato – Unità previsionali di base per il 2008	» 151
QUADRI GENERALI RIASSUNTIVI:	
A) del bilancio di competenza per l'anno finanziario 2008	» 181
B) del bilancio di cassa per l'anno finanziario 2008	» 195
C) del bilancio triennale 2008-2010 (a legislazione vigente)	» 211
D) del bilancio triennale 2008-2010 delle Aziende autonome	» 221
E) del bilancio pluriennale programmatico per il triennio 2008-2010	» 227
STATI DI PREVISIONE	
Tabella n. 1 – Stato di previsione dell'entrata	» 231
Tabella n. 2 – Stato di previsione del Ministero dell'economia e delle finanze	» 249
– Amministrazione dei monopoli di Stato	» 347

Tabella n. 3	– Stato di previsione del Ministero dello sviluppo economico	Pag. 367
Tabella n. 4	– Stato di previsione del Ministero del lavoro e della previdenza sociale	» 389
Tabella n. 5	– Stato di previsione del Ministero della giustizia	» 409
	– Archivi notarili	» 421
Tabella n. 6	– Stato di previsione del Ministero degli affari esteri	» 437
	– Istituto agronomico per l'oltremare	» 459
Tabella n. 7	– Stato di previsione del Ministero della pubblica istruzione	» 475
Tabella n. 8	– Stato di previsione del Ministero dell'interno	» 529
	– Fondo edifici di culto	» 557
Tabella n. 9	– Stato di previsione del Ministero dell'ambiente e della tutela del territorio e del mare	» 575
Tabella n. 10	– Stato di previsione del Ministero delle infrastrutture	» 595
Tabella n. 11	– Stato di previsione del Ministero delle comunicazioni	» 613
Tabella n. 12	– Stato di previsione del Ministero della difesa	» 629
Tabella n. 13	– Stato di previsione del Ministero delle politiche agricole alimentari e forestali	» 651
Tabella n. 14	– Stato di previsione del Ministero per i beni e le attività culturali	» 669
Tabella n. 15	– Stato di previsione del Ministero della salute	» 693
Tabella n. 16	– Stato di previsione del Ministero dei trasporti	» 709
Tabella n. 17	– Stato di previsione del Ministero dell'università e della ricerca	» 733
Tabella n. 18	– Stato di previsione del Ministero della solidarietà sociale	» 751
Tabella n. 19	– Stato di previsione del Ministero del commercio internazionale	» 769

Onorevoli Senatori,

il disegno di legge di approvazione del bilancio dello Stato a legislazione vigente per il 2008 e per il triennio 2008-2010, in base a quanto previsto dalla legge n. 208 del 1999, viene presentato alle Camere contestualmente alla manovra correttiva di finanza pubblica.

In sostanza, la manovra viene incentrata su due strumenti normativi, l'uno di carattere formale, mirante alla ricognizione della legislazione in essere, costituita dal bilancio a legislazione vigente; l'altro di carattere sostanziale, recante le modifiche e le integrazioni ritenute necessarie per il raggiungimento degli obiettivi definiti nel Documento di programmazione economico-finanziaria (DPEF), mediante la legge finanziaria.

La contestuale ricognizione della situazione dei conti pubblici e le relative innovazioni normative ritenute necessarie, comportano una complessiva razionalizzazione del disegno programmatico per conseguire obiettivi di finanza pubblica coerenti con gli impegni di medio periodo assunti con l'Unione europea per il Patto di stabilità

Nel disegno di legge di bilancio, la ricognizione si esprime, come di consueto, nella definizione di ciascuna posta, riferita al livello decisionale individuato dal Parlamento con la riforma di cui alla legge n. 94 del 1997, lasciando alla proposta dell'Esecutivo solo la parte di spesa non quantificata, direttamente o indirettamente, dalla legislazione vigente.

In tale contesto, le esigenze di contenimento e di razionalizzazione della spesa sono state contemperate con quelle incomprimibili destinate ad assicurare, in ogni caso, l'operatività minima delle Amministrazioni; la possibilità di compensazione diretta tra capitoli di spesa nell'ambito del medesimo stato di previsione e dei medesimi programmi, , facilitano tale contemperamento e costituiscono importanti elementi di elasticità del bilancio gestionale.

E' stata improntata alle esigenze di contenimento e riqualificazione della spesa: la riduzione delle dotazioni dei Ministeri operata con la Legge Finanziaria per il 2007 che seppure con effetti parziali nell'anno in corso si ritiene possa esplicare a regime pienamente gli effetti di risparmio attesi. Va ricordato che tale misura ha rappresentato un tentativo di coniugare i risparmi di spesa richiesti per conseguire gli obiettivi di finanza pubblica con una maggiore flessibilità di bilancio, consentendo la possibilità di stabilire all'interno di ogni amministrazione dello Stato come riallocare tali risparmi e, in questo senso, migliorando rispetto a precedenti interventi di "tagli lineari" di spesa.

Con il presente Disegno di Legge, il Governo ha inteso realizzare, salvaguardando lo schema giuridico previsto dalla citata legge n. 94 del 1997, la riclassificazione del bilancio in senso funzionale, al fine di pervenire ad una "maggiore trasparenza" dei conti pubblici e ad una più "ampia consapevolezza" – da parte del Parlamento e dei cittadini – in ordine alle modalità con le quali vengono impiegate le risorse dello Stato; nel contempo si costituiscono le condizioni necessarie per migliorare la qualità e l'efficienza della spesa pubblica.

Con la nuova classificazione del Bilancio dello Stato si passa da una struttura basata sulle Amministrazioni (centri di responsabilità che gestiscono le risorse), ad una che pone al centro le funzioni (cosa viene fatto con le risorse in funzione degli obiettivi).

Occorre mettere in evidenza l'importanza e la significatività che la riclassificazione effettuata, assume nel contesto dei conti pubblici, quale elemento imprescindibile per avviare l'auspicato processo di riforma.

L'operazione effettuata tende a favorire una maggiore trasparenza dei conti pubblici e un consapevole dibattito sulle effettive priorità e necessità; permette una gestione del bilancio pubblico più flessibile ed orientata ai risultati; offre alle Amministrazioni l'opportunità di ripensare la propria organizzazione, rivedendo gradualmente strutture, responsabilità e sistema di incentivi.

Il Bilancio viene suddiviso in missioni che rappresentano le grandi finalità perseguite con la spesa pubblica, che si realizzano concretamente attraverso uno o più programmi di spesa, che diventano il nuovo fulcro del sistema di bilancio. Essi rappresentano aggregati omogenei di attività all'interno di ogni Ministero, individuati con riferimento ai risultati da perseguire in termini di atto dell'azione pubblica sui cittadini e sul territorio.

La ristrutturazione della classificazione del Bilancio per programmi di spesa offre, inoltre, una base di partenza essenziale su cui costruire il processo di revisione della spesa o "*spending review*", che consente di riesaminare in modo regolare e sistematico l'insieme dei programmi di spesa in atto, al fine liberare risorse da riallocare attraverso scelte consapevoli e mirate, e valutare la loro corrispondenza agli obiettivi di Governo.

Le missioni individuano 34 grandi finalità alle quali deve tendere la spesa pubblica, attraverso l'esecuzione di 168 programmi e quindi, ai fini di una visione "overview" della riclassificazione operata si rinvia alla successiva sezione I.

* * * *

Sotto il profilo quantitativo, il bilancio a legislazione vigente per il 2008 recepisce le indicazioni del Documento di programmazione economico-finanziaria, approvato con specifiche risoluzioni dalle Camere, nonché della relativa nota di aggiornamento

Ciò premesso, il predetto bilancio a legislazione vigente per il 2008, in termini di competenza e al netto delle regolazioni contabili e debitorie, nonché dei rimborsi IVA, conclude con entrate finali per 458.234 milioni di Euro e spese finali per 466.909 milioni di Euro; il saldo netto da finanziare si attesta a 8.675 milioni di Euro (Tabella n. 1).

Le proposte di autorizzazione di cassa si attestano a 56.362 milioni di Euro, comprensivo sia del fondo di riserva per le autorizzazioni di cassa di 15.000 milioni di Euro, sia del fisiologico "gap" tra incassi ed accertamenti di entrata.

Tenendo conto della manovra correttiva presentata all'esame del Parlamento con il disegno di legge finanziaria e con il decreto-legge, che completa le manovre stesse, le risultanze complessive per il bilancio 2008 assicurano la piena compatibilità con gli obiettivi programmati e definiti nel Documento di programmazione economico-finanziaria.

Tabella 1

PREVISIONE 2008 - COMPETENZA
al netto delle regolazioni contabili e debitorie

(valori espressi in milioni di Euro)

	LB 2007	Bilancio ass. 2007	Effetti decreto legge	Totale	Variazioni	D.L.B. 2008
ENTRATE						
Tit. 1	404.669	412.072	420	412.492	14.884	427.376
Tit. 2	25.497	25.671	-1	25.670	2.934	28.604
Tit. 3	2.139	2.139	0	2.139	115	2.254
<i>Entrate finali</i>	432.304	439.882	419	440.301	17.933	458.234
SPESE						
Tit. 1 (netto interessi)	340.508	342.228	2.760	344.988	-1.739	343.249
<i>Interessi</i>	<i>74.050</i>	<i>75.415</i>	<i>7</i>	<i>75.422</i>	<i>3.190</i>	<i>78.611</i>
Tit. 2	40.719	41.045	1.628	42.673	2.376	45.049
<i>Spese finali</i>	455.277	458.689	4.394	463.083	3.826	466.909

Risultati differenziali

Risparmio pubblico	15.607	20.100	-2.347	17.752	16.368	34.120
-----------------------	--------	--------	--------	--------	--------	--------

Saldo netto da finanziare	-22.972	-18.807	-3.975	-22.781	14.107	-8.675
------------------------------	---------	---------	--------	---------	--------	--------

Al netto di regolazioni contabili e debitorie per:

entrata	26.931	30.510	0	30.510	2.500	33.010
spesa	39.451	39.820	0	39.820	2.240	42.060

Ricorso al mercato	-224.591	-219.310	-3.975	-223.285	7.348	-215.937
-----------------------	----------	----------	--------	----------	-------	----------

N.B. Non considera l'emendamento all'assestamento presentato

Tabella 2

PREVISIONE 2008 - CASSA
al netto delle regolazioni contabili e debitorie

(valori espressi in milioni di Euro)

	LB 2007	Bilancio ass. 2007	Effetti decreto legge	Totale	Variazioni	D.L.B. 2008
ENTRATE						
Tit. 1	388.681	396.084	420	396.504	11.596	408.100
Tit. 2	20.281	20.455	-1	20.454	1.158	21.612
Tit. 3	2.139	2.139	0	2.139	115	2.254
<i>Entrate finali</i>	411.101	418.678	419	419.097	12.868	431.966
SPESE						
Tit. 1 (netto interessi)	351.668	351.846	2.760	354.605	5.034	359.640
<i>Interessi</i>	74.053	75.995	7	76.002	2.652	78.653
Tit. 2	47.071	51.156	2.128	53.284	-3.249	50.035
<i>Spese finali</i>	472.792	478.997	4.894	483.891	4.437	488.328

Risultati differenziali

Risparmio pubblico	-16.759	-11.302	-2.347	-13.649	5.068	-8.581
-----------------------	---------	---------	--------	---------	-------	--------

Saldo netto da finanziare	-61.691	-60.319	-4.475	-64.794	8.432	-56.362
------------------------------	---------	---------	--------	---------	-------	---------

Al netto di regolazioni contabili e debitorie per:

entrata	26.931	30.510	0	30.510	2.500	33.010
spesa	39.451	43.006	0	43.006	-932	42.074

Ricorso al mercato	-263.310	-266.200	-4.475	-270.675	7.035	-263.640
-----------------------	----------	----------	--------	----------	-------	----------

N. B. Non considera l'emendamento all'assestamento presentato

1. Le previsioni 2008 a legislazione vigente: criteri adottati

Il documento di programmazione economico-finanziaria 2008-2012 e la relativa nota di aggiornamento - in ottemperanza a quanto disposto dall'articolo 3, ai commi 2, lettera e), e 3 della legge n. 468 del 1978 come modificata, da ultimo, dalla legge n. 208/99 - indica le regole di variazione dell'entrata e della spesa del bilancio statale di competenza per ciascuno degli anni del quadriennio richiamato, nonché i criteri ed i parametri per la formazione delle relative previsioni.

Conseguentemente, l'impostazione del progetto di bilancio a legislazione vigente per l'anno 2008, ha assunto come quadro di riferimento generale le ipotesi di evoluzione del bilancio statale di competenza coerenti con gli obiettivi di finanza pubblica indicati nel documento richiamato e nella relativa nota di aggiornamento, al fine di conseguire mediante la legge finanziaria, i volumi di entrata e di spesa programmati.

In questa sede, pertanto, si precisano le modalità con cui il criterio della legislazione vigente è stato applicato per le previsioni 2008.

1.1. Entrate

Per la previsione delle entrate, il criterio della legislazione vigente è stato attuato valutando l'ammontare dei proventi tributari ed extratributari con riferimento alle disposizioni che la normativa in vigore prevede direttamente operanti per il 2008.

Con riferimento alle **entrate di natura tributaria**, la previsione per il 2008 a legislazione vigente è stata formulata tenendo conto dell'andamento del gettito registrato nei primi mesi del secondo semestre 2007 e del nuovo quadro macroeconomico tendenziale delineato nella nota di aggiornamento del documento di programmazione economico-finanziaria 2008 – 2012.

Tale previsione considera gli effetti dei fattori legislativi che hanno inciso sulle entrate tributarie.

Per quanto riguarda le **altre entrate** si è tenuto conto per lo più dei fattori che influenzano l'andamento delle singole voci di entrata.

La struttura classificatoria delle entrate non si discosta da quella degli anni precedenti. La ripartizione delle relative poste è stata operata in ossequio a quella prevista dalla legge 468 del 1978 e successive modificazioni ed integrazioni.

La nota preliminare dello stato di previsione dell'entrata è integrata dallo schema sintetico di classificazione economica delle entrate del bilancio dello Stato informato ai criteri adottati in contabilità nazionale per i conti del settore della pubblica amministrazione (si veda a riguardo, l'indicazione del relativo codice posta tra parentesi in prossimità di ciascun capitolo ed articolo).

1.2. Spese

Per le spese, si è proceduto analogamente alle entrate, considerando nella previsione gli effetti derivanti dal decreto – legge 2 luglio 2007 n. 81, convertito nella legge n. 127/2007, inoltre come sempre è stato utilizzato il riferimento metodologico accolto dalla legge n. 468 del 1978 e successive modificazioni, per l'individuazione e catalogazione dei fattori di variazione rispetto alle previsioni assestate dell'anno in corso.

Prescindendo dalla voce relativa agli interessi, i fattori di variazione rispetto alle previsioni assestate 2007 si possono ricondurre a tre fattispecie:

- Variazioni dovute a **spese giuridicamente obbligatorie**, vale a dire sia quelle predeterminate da provvedimenti legislativi preesistenti o intervenuti successivamente alla definizione del bilancio di previsione 2007, sia quelle che, sebbene non legate direttamente a specifiche disposizioni legislative, costituiscono tuttavia oneri inderogabili, essendo vincolate a particolari meccanismi che autonomamente regolano l'evoluzione di questo tipo di spese; nonché le variazioni di quei capitoli inclusi nell'elenco delle spese obbligatorie di cui all'articolo 7 della legge n. 468 del 1978;

Per la determinazione degli stanziamenti di quest'ultima tipologia di spesa, ovviamente, si è tenuto conto di quanto previsto dalla legge n. 246 del 2002, che non consente (*in materia di copertura delle leggi di spesa ai sensi dell'art. 81, quarto comma della costituzione*) l'integrazione di quei capitoli che presentano una evoluzione della spesa strutturalmente eccedente le previsioni quantificate nelle relative norme autorizzative. In questi casi sarà uno specifico strumento legislativo a farsi carico della copertura di tale differenziale.

- Variazioni dovute a **spese giuridicamente non obbligatorie** che si rendono indispensabili per assicurare l'operatività dei vari servizi delle Amministrazioni.

In ordine alla previsione della **spesa per interessi**, le ipotesi assunte derivano dall'analisi delle tendenze in atto per la struttura del debito, per l'evoluzione dei tassi di interesse e per il fabbisogno, tendenze analoghe a quelle assunte nel documento di programmazione economico-finanziaria

Più specificatamente, si è tenuto conto:

- a) con riferimento alla struttura del debito, delle emissioni di titoli effettuate nel primo semestre 2007 e di quelle programmate per il secondo;
- b) con riferimento all'evoluzione dei tassi, delle ipotesi contenute nella nota di aggiornamento del DPEF 2008-2012;
- c) con riferimento al fabbisogno del settore statale e relative modalità di copertura, dell'ammontare individuato per l'anno 2008 nello scenario tendenziale previsto nella predetta nota di aggiornamento del DPEF;

Circa i redditi da lavoro dipendente si fa presente che lo stanziamento della contribuzione aggiuntiva per il 2008 è stato calcolato tenendo conto dell'aliquota del 16% fissata con decreto del Ministro del Lavoro e della Previdenza Sociale emanato di concerto col Ministro dell'Economia e delle Finanze del 12 luglio 2000.

Relativamente ai trasferimenti agli enti previdenziali iscritti in bilancio, gli stanziamenti tengono conto delle autorizzazioni di spesa disposte con i nuovi provvedimenti legislativi approvati dal Parlamento in tale comparto.

In particolare, si fa presente che:

- per i trasferimenti all'INPS, lo stanziamento del capitolo relativo alle "anticipazioni di bilancio" è stato determinato in funzione del fabbisogno previsto per l'anno 2008 (che tiene conto delle ipotesi indicata nella nota di aggiornamento del DPEF circa l'evoluzione della spesa pensionistica e dei contributi sociali), nonché delle disponibilità finanziarie giacenti sui conti di Tesoreria;
- l'apporto dello Stato all'INPDAP per garantire il pagamento dei trattamenti pensionistici è stabilito in via residuale (differenziale

tra contributi previsti ed erogazioni pensionistiche), tenuto conto anche dei rinnovi contrattuali in atto.

Relativamente alla **Spesa sanitaria** per l'anno 2008 e seguenti per la sua costruzione a legislazione vigente si è tenuto conto del livello di spesa sanitaria, delle diverse componenti del suo finanziamento (IRAP, concorso regioni a statuto speciale, entrate proprie, addizionale IRPEF

I **trasferimenti alle Regioni** sono stati aggiornati con le risorse finanziarie necessarie per consentire lo svolgimento delle funzioni loro attribuite con appositi DPCM nell'ambito del **federalismo amministrativo** (articolo 7, legge 15 marzo 1997, n. 59). Per tali funzioni sono stati appositamente istituiti, negli anni passati, due capitoli (uno di parte corrente e uno di conto capitale), con contestuale riduzione degli stanziamenti iscritti negli stati di previsione della spesa dei vari Ministeri interessati.

Analogamente si è proceduto per i **trasferimenti ai Comuni e alle Province** in attuazione dei DPCM che hanno stabilito il trasferimento di funzioni a loro favore.

SEZIONE I

IL BILANCIO PER MISSIONI E PROGRAMMI

RELAZIONE AL DISEGNO DI LEGGE DI BILANCIO 2008
“LA RICLASSIFICAZIONE DEL BILANCIO PER PROGRAMMI E
MISSIONI”

**1. LA RIPRESA DEL PROCESSO DI RIFORMA DEL BILANCIO
DELLO STATO.**

Dalla lettura e dall'esame delle norme e dei provvedimenti complessivamente proposti o adottati nella corrente legislatura, che hanno preso l'avvio o quantomeno hanno avuto riferimento al programma di Governo, passando attraverso tutti i successivi e connessi atti e provvedimenti emanati dall'Esecutivo – a questo proposito si ricorda anche la Direttiva del Presidente del Consiglio dei Ministri, in data 12 marzo 2007 - emerge un quadro, ancorché articolato, volto a una politica di risanamento finanziario e di crescita economica e sociale della Nazione. In tale contesto, è stata definita una nuova struttura del bilancio dello Stato che ha come obiettivo primario quello di rendere più diretto il legame tra “risorse stanziare e azioni perseguite” dal Governo. Pertanto, la configurazione strutturale del bilancio diviene, in tale contesto, un perno ineludibile e interconnettivo a disposizione del Parlamento e dell'Esecutivo, per meglio calibrare l'allocazione delle risorse finanziarie disponibili e quindi avere maggiore consapevolezza nelle scelte annuali di programmazione. Inoltre, ciò consente anche di disporre di un bilancio più trasparente che offre la possibilità ai cittadini di “visualizzare” le scelte pubbliche effettuate, sia dal punto di vista della loro quantificazione che della rispondenza delle scelte effettuate allo stesso programma di Governo, in un quadro di maggiore “democraticità” di bilancio.

Proprio in tale direzione, con il presente Disegno di Legge di Bilancio si è voluto dare un ulteriore impulso ad una struttura delle poste di bilancio,

per ricondurlo più facilmente alle principali funzioni svolte dallo Stato, per addivenire alla conoscenza di quanto spende e per che cosa.

La vigente normativa (Legge Ciampi n. 94 del 1997 di riforma di alcune norme della Legge n. 468 del 1978, s.m.i.) applicata per il primo anno al Disegno di Legge di Bilancio per l'esercizio finanziario 1998, prevede una struttura del bilancio dello Stato imperniata, per ogni stato di previsione della spesa, sui Centri di responsabilità amministrativa (aspetto organizzativo), sulle unità previsionali di base (aspetto contabile) e sulla classificazione per funzioni obiettivo (aspetto funzionale).

Con la predisposizione del disegno di legge di bilancio per l'anno 2008 e per il triennio 2008-2010, il Governo ha inteso dare una ulteriore spinta propulsiva alla riforma del bilancio del 1997 verso una logica di risultato, per ricondurlo più facilmente sia alla realizzazione della "efficienza allocativa", con lo scopo di introdurre una maggiore chiarezza su gli obiettivi perseguiti dall'azione pubblica e sulla entità delle risorse stanziare e spese, che ad una "efficienza operativa" del settore pubblico, intesa come un miglioramento nella organizzazione produttiva, diretta a realizzare gli obiettivi dell'intervento pubblico e quindi migliorare la produttività dei fattori impiegati, nell'ottica di maggior efficacia dell'azione amministrativa.

Inoltre, avere un bilancio che privilegi l'aspetto ed il contenuto funzionale della spesa, al fine di conoscere le finalità e gli scopi da perseguire e gli obiettivi da conseguire, non tralasciando l'aspetto contabile e tanto meno quello della struttura organizzativa nella quale risiede la responsabilità per l'impiego delle risorse assegnate e la conseguente misurazione e verifica dei risultati raggiunti.

2. LA NUOVA STRUTTURA DEL BILANCIO

La nuova struttura del bilancio, che si basa sempre sulla legge n. 468 del 5 agosto 1978, come modificata dalla legge n. 94 del 1997, quindi nel rispetto della legislazione vigente, riprende lo spirito ed il processo di riforma, capovolgendone, però, l'impostazione precedente: si passa da una struttura basata sulle Amministrazioni e sulle sottostanti unità organizzative (chi gestisce le risorse), ad una struttura che pone come fulcro principale le funzioni da svolgere (cosa viene realizzato con le risorse).

Il bilancio dello Stato ha nel nostro Paese tre funzioni principali:

- è strumento di rappresentazione delle risorse pubbliche disponibili (funzione informativa);
- è strumento per la decisione politica (funzione allocativa);
- è strumento per la gestione delle risorse stanziare (funzione esecutiva).

Il Disegno di Legge di Bilancio per il 2008 si fonda sulle previsioni di spesa secondo le Missioni e i Programmi, definiti con le Amministrazioni centrali dello Stato, salvaguardando, come sopra specificato, lo schema giuridico previsto dalla citata legge n. 94 del 1997, ma innovandone la precedente struttura basata sui Centri di Responsabilità Amministrativa e mira a rendere più efficaci tutte e tre le suddette funzioni, rendendo, in particolare, il Parlamento più informato riguardo all'insieme complessivo delle risorse disponibili per perseguire le specifiche finalità pubbliche.

La citata legge n. 94/1997 prevede che le "funzioni-obiettivo siano individuate con riguardo all'esigenza di definire le politiche pubbliche di settore e di misurare il prodotto della attività amministrativa, ove possibile anche in termini di servizi finali resi ai cittadini" (art. 4, comma 2, lettera b) legge n. 94/1997). In linea con tali prescrizioni, nell'ambito del bilancio

annuale, sino al 2007, è stata applicata la classificazione funzionale della spesa, basata per i primi tre livelli (Divisioni, Gruppi, Classi) sulla classificazione COFOG (classification of functions of government - classificazione delle funzioni di Governo, previste dal SEC/95 ed elaborata in sede OCSE) e per il quarto livello sulle Missioni istituzionali, espressive delle realtà funzionali del nostro Paese. La suddivisione degli stanziamenti di spesa per funzioni-obiettivo ha avuto, fino ad ora, un significato solo conoscitivo ed informativo, rivelandosi insoddisfacente e inadeguato. Infatti, l'adozione della COFOG, criterio internazionale statistico-descrittivo, attribuisce ad essi un carattere essenzialmente conoscitivo, presentando una scarsa capacità di raccordo con il bilancio decisionale votato dal Parlamento. Inoltre, tale classificazione si è sviluppata, strutturalmente, in modo trasversale tra i Ministeri, non risultando quindi idonea a costituire la base per un diverso sistema gestionale diretto alla responsabilizzazione dei dirigenti. La riorganizzazione operata si fonda, invece, sulla classificazione delle risorse finanziarie secondo due livelli di aggregazione: le "Missioni" ed i "Programmi", raccordabile con i tre livelli della sopra citata classificazione "GOFOG", anche per consentire i previsti confronti internazionali. (Vedi allegato "RIEPILOGO MISSIONI/PROGRAMMI")

A tale proposito è stata avviata la relativa attività volta a raccordare i nuovi Programmi con le Classi della COFOG, che si completerà tramite una condivisione dei criteri di confluenza con le Amministrazioni interessate, con l'Istituto Nazionale di Statistica e con gli organismi istituzionali intervenuti nella elaborazione della nuova classificazione (Commissione Tecnica per la Finanza Pubblica, Dipartimento della Ragioneria Generale dello Stato, Ministro dell'Attuazione per il Programma di Governo, Uffici

Bilancio del Senato della Repubblica e della Camera dei Deputati, Corte dei Conti).

Nella lettura dei dati esposti nella tabella “Ripartizione Divisioni per Ministero delle Spese” (inserita nella sezione 2), tuttavia, occorre tenere in debito conto che l’attuazione, in tempi così rapidi, della nuova classificazione del bilancio, ha comportato un eccezionale sforzo organizzativo ed un consistente adeguamento delle procedure informatiche che costituiscono solo un passo intermedio all’interno del più ampio processo di evoluzione e di adeguamento del bilancio dello Stato italiano a criteri sempre più orientati alla trasparenza e al controllo dell’efficienza e dell’efficacia della spesa pubblica.

In via transitoria, ed in attesa di completare le menzionate operazioni di raccordo, la classificazione delle spese 2008, per Divisioni Cofog (come da tabella sopra citata) è stata elaborata qualificando funzionalmente i singoli capitoli in misura percentuale, metodologia in uso fino al 2007, al fine di consentire la continuità della lettura funzionale del Bilancio.

2.1. LE MISSIONI

Le Missioni rappresentano “le funzioni principali e gli obiettivi strategici perseguiti con la spesa pubblica” e costituiscono una rappresentazione politico-istituzionale, necessaria per rendere più trasparenti le grandi poste di allocazione della spesa e per meglio comunicare le direttrici principali delle sottostanti azioni amministrative da svolgere da parte delle singole amministrazioni.

L’insieme di tutte le risorse stanziato con il bilancio sono distinte tra un numero limitato di grandi finalità (n. 34 Missioni), che vengono perseguite indipendentemente dall’azione politica contingente ed hanno,

dunque, un respiro di lungo periodo, ossia di configurazione istituzionale permanente.

La denominazione che è stata attribuita alle Missioni offre una visione dello Stato che svolge non solo le funzioni fondamentali (quali, ad esempio, l'amministrazione della difesa, della giustizia, l'ordine pubblico e la raccolta dei tributi), ma espleta anche compiti di allocazione e redistribuzione delle risorse.

Le Missioni possono essere ministeriali o trasversali a più Dicasteri (interministeriali), e possono essere ricondotte ad un concetto "di risorse di settore", ove la missione circoscrive l'insieme di risorse disponibili per quella specifica funzione, e dunque essere utilizzata nell'ambito del dibattito parlamentare per organizzare la discussione della sessione di bilancio.

2.1.1. Alcune peculiarità delle Missioni

- Il concetto di missione, come viene inteso nel presente contesto, si avvicina al primo livello della classificazione COFOG, avente lo scopo di confrontare macroaggregati e consentire una rappresentazione sintetica della spesa pubblica. Di converso, se ne allontana per la maggiore capacità esplicativa, considerato che la presente classificazione in Missioni ha ricondotto a funzioni primarie dello Stato italiano attività che, nella classificazione COFOG, vengono considerate al secondo o al terzo livello; nel contempo, non fa riferimento ad alcune funzioni di primo livello COFOG che hanno scarsa capacità esplicativa (ad esempio "Affari economici").

- La nuova struttura prevede due Missioni trasversali, presenti in tutti i Ministeri: “Fondi da ripartire” e “Servizi istituzionali e generali”.
- La missione “Fondi da ripartire” raccoglie alcuni fondi di riserva e speciali, che non hanno, in sede di predisposizione della legge di bilancio di previsione, una collocazione specifica, ma la cui attribuzione è demandata ad atti e provvedimenti successivi adottati in corso di gestione.
- La seconda riguarda i “Servizi istituzionali e generali”, che raggruppa le spese di funzionamento dell’apparato amministrativo, le quali sono trasversali a più finalità e non attribuibili puntualmente alle singole Missioni. Rientrano, in particolare in questa categoria le spese per “l’indirizzo politico” e per “gli affari generali”.

La nuova impostazione del bilancio ha portato, conseguentemente, anche ad una rivisitazione delle tabelle e della rappresentazione dei dati contabili, sia nella parte decisionale che in quella gestionale del bilancio medesimo, che vengono di seguito illustrati.

2.2. I PROGRAMMI

Ogni missione si realizza concretamente attraverso più Programmi. I Programmi, che sono stati individuati in n. di 168, rappresentano “aggregati omogenei di attività svolte all’interno di ogni singolo Ministero, per perseguire obiettivi ben definiti nell’ambito delle finalità istituzionali, riconosciute al Dicastero competente”.

I Programmi individuati sono specifici di ciascuna Amministrazione, in taluni casi, limitati, sono condivisi tra più Amministrazioni. Ogni Programma trova il suo fondamento normativo nell'art. 2, comma 2, della Legge n. 468 del 1978, come modificato dalla Legge n. 94 del 1997, e rappresenta il punto focale della nuova classificazione applicata al presente Disegno di Legge di Bilancio, in quanto costituisce un livello di aggregazione sufficientemente dettagliato, tale da consentire al decisore politico di poter scegliere chiaramente l'impiego delle risorse tra scopi alternativi. Allo stesso tempo, il livello di dettaglio raggiunto non risulta eccessivo, in modo da superare in prospettiva l'attuale rigidità del bilancio. In pratica, si è scelto di operare attraverso l'aggregazione delle attuali Missioni istituzionali (4° livello funzionale successivo ai tre livelli della classificazione COFOG), in modo da identificare aggregati più ampi e significativi rispetto a quelli esistenti.

Con tale impostazione si raggiungono due obiettivi di carattere espositivo e sostanziale: maggiore consapevolezza e migliore leggibilità e trasparenza del bilancio.

Il primo obiettivo (maggiore consapevolezza) si consegue - fermo restando lo schema concettuale delle unità previsionali di base - con la rappresentazione in modo più univoca, sintetica e trasparente delle finalità perseguite dallo Stato, pur conservando, nel contempo, tutti gli elementi già presenti nell'attuale quadro classificatorio, tanto nell'area della decisione parlamentare in senso tecnico, quanto in quella dell'informazione a supporto di tale area e della gestione.

Il secondo obiettivo (migliore leggibilità e trasparenza) consente una più chiara rendicontazione dell'attività realizzata con le risorse allocate, affinché risulti con modalità più immediatamente comprensibili quanto si

spende e per fare cosa, in modo da facilitare e rendere più razionale il processo decisionale del Governo e del Parlamento.

Inoltre, la nuova classificazione, risultando “dinamica”, offre a tutte le Amministrazioni centrali l’opportunità di ripensare alla propria organizzazione, rivedendo, gradualmente, strutture, responsabilità e attività svolte. I Programmi, infatti, sono stati definiti con riferimento alle attività effettivamente espletate, non alle strutture evidenti all’interno dei Ministeri. Ciò rende possibile che vengano riviste le attribuzioni interne ed identificate le possibili sinergie, duplicazioni o sovrapposizioni di attività tra i diversi Centri di responsabilità amministrativa e Ministeri.

2.2.1. Alcune peculiarità dei Programmi

- I Programmi indicano quanto più possibile i risultati da perseguire in termini di impatto dell’azione pubblica sui cittadini e nel territorio (outcome). Nel concreto, alcuni Programmi hanno carattere strumentale, indicano cioè input dell’Amministrazione statale per perseguire le sue finalità, o evidenziano prodotti o servizi finali dell’azione dello Stato (output).
- Per ogni Ministero esistono due Programmi trasversali, dove vengono allocate le spese “indirette”, non attribuibili ex-ante ai Programmi, e le spese di “indirizzo politico”, collegati entrambi alla corrispondente Missione “Servizi istituzionali e generali”, già illustrata.
- La denominazione del programma rispecchia la finalità perseguita con le risorse attribuite al Programma stesso. Questo permette di passare da un bilancio che definisce chi gestisce le risorse (per Centri di responsabilità amministrativa), ad un bilancio che

individua le azioni attivate dalla singola Amministrazione attraverso la spesa pubblica (cosa viene realizzato con le risorse).

- Ciascun programma si estrinseca in un insieme di sottostanti “attività” che ogni Amministrazione pone in essere per il raggiungimento delle proprie finalità. Le attività si esplicano attraverso l’attuazione dei processi e delle funzioni elementari, finali e strumentali posti in essere dalle singole strutture organizzative del competente Dicastero. Le tabelle, nelle quali sono riportate, per ciascun Ministero, le Missioni, i Programmi e le sottostanti “attività” che qualificano i Programmi stessi, sono inserite in ogni stato di previsione.

* * * * *

La nuova classificazione funzionale attuata in tempi estremamente rapidi, per permettere la sua già applicazione al bilancio di previsione per il 2008, è certamente suscettibile di miglioramenti e perfezionamenti.

Il risultato che si è ottenuto, in così breve lasso di tempo, grazie alla proficua e serrata collaborazione istituzionale in precedenza evidenziata, costituisce un primo passo di un percorso che porterà ad una rivisitazione più immediata e sistematica dei documenti di bilancio e di programmazione.

3. LE GRANDI CIFRE DEL BILANCIO

3.1. DOCUMENTO PER LA DECISIONE

3.1.1. LE ENTRATE

Nel quadro della riclassificazione del bilancio dello Stato sopra descritta, valida in particolare per la spesa, si è operata anche la revisione dello stato di previsione dell’entrata, allo scopo di armonizzarlo alla nuova

struttura, nonché corrispondere all'esigenza di migliorare il livello qualitativo delle informazioni fornite dal documento. Nell'occasione, si è operato un avvicinamento della classificazione ai principi posti alla base dei criteri SEC 95, rispettando, però, nel contempo, le peculiarità connesse all'inquadramento nell'ambito del bilancio dello Stato.

La nuova classificazione dell'entrata è articolata su quattro livelli di aggregazione.

Nel primo livello si ha una suddivisione per i quattro titoli: 1) entrate tributarie; 2) entrate extra-tributarie; 3) entrate derivanti dall'alienazione e dall'ammortamento di beni patrimoniali e dalla riscossione di crediti; 4) entrate derivanti dall'accensione di prestiti.

Al secondo livello è stata introdotta la distinzione tra entrate ricorrenti ed entrate non ricorrenti, di carattere saliente per la finanza pubblica, in particolare per la valutazione dei conti dell'Italia da parte dei competenti organismi comunitari

Nel terzo livello è evidenziata la tipologia dell'entrata: per le tributarie, le voci sono costituite dai tributi più importanti (imposta sui redditi, IRES, IVA), ovvero raggruppamenti di tributi aventi caratteristiche analoghe (ad esempio, imposte sostitutive, imposte sui generi di monopolio, ecc.); per i restanti titoli, è indicata la tipologia del provento per aggregati più o meno ampi (ad esempio, proventi speciali, redditi da capitale, entrate derivanti da servizi resi dall'amministrazione statale, ecc.).

Per il quarto livello, nelle entrate tributarie si distinguono gli introiti relativi alle unità relative ai singoli tributi in “entrate derivanti dall’attività ordinaria di gestione” ed “entrate derivanti dall’attività di accertamento e controllo”, come peraltro è già previsto nella struttura in essere nel bilancio di previsione 2007. La suddivisione in parola assume rilievo notevole, in quanto permette di individuare, tra le entrate relative ad un determinato tributo o aggregato di tributi, la quota che si riferisce ai versamenti effettuati spontaneamente dai contribuenti dalla quota correlata all’attività di accertamento e controllo svolta dagli uffici finanziari, finalizzata alla lotta all’evasione. Nei restanti titoli, al quarto livello, che rappresenta le poste da sottoporre al voto delle Camere, vengono indicate le voci di dettaglio dei proventi che rientrano nelle tipologie di introiti individuate al terzo livello. Si riporta lo schema sintetico.

Entrate

Titoli I livello:

- *Tributarie*
- *Extra Tributarie*
- *Alienazione e ammortamento di beni patrimoniali e riscossione crediti*
- *Accensione prestiti*

- **Natura II livello:**
 - o *Entrate ricorrenti*
 - o *Entrate non ricorrenti*
- **Unità di III livello**
 - o *Tipologia dell'entrata*
- **Unità di IV livello (unità di voto parlamentare)**
 - o *Attività/Proventi*

3.1.2. LE SPESE

Le linee di impostazione del bilancio di previsione “riclassificato”, innanzi descritto, a legislazione vigente, che convergono nella nuova classificazione della struttura di bilancio, per ciascun stato di previsione della spesa, si estrinsecano secondo due livelli di aggregazione già considerati: 34 “Missioni”, a carattere interministeriale, suddivise in 168 “Programmi” a carattere prevalentemente, ma non esclusivamente, ministeriale. I Programmi a loro volta sono frazionati in “Macroaggregati” (unità di voto) i quali evidenziano le risorse attribuite e gestite dal Centro di responsabilità (art. 2, co. 2, L. n. 468/1978). Infatti, i Centri di responsabilità vengono collocati al di sotto dei macroaggregati per consentire l'evidenziazione degli stanziamenti di Missioni-Programmi – unità previsionali di base, assegnati agli stessi Centri di responsabilità. In via di sintesi, si riporta lo schema seguente :

- **Missioni**
- **Programmi**
- **Macroaggregati (unità di voto parlamentare)**

Per la Spesa corrente

- *Funzionamento*
- *Interventi*
- *Trattamenti di quiescenza, integrativi e sostitutivi*
- *Oneri del debito pubblico*
- *Oneri comuni*

Per la Spesa in conto capitale

- *Investimenti*
- *Altre spese in c/capitale*
- *Oneri comuni*

Rimborso di prestiti

- *Rimborso del debito pubblico*

- **Centro di responsabilità amministrativa**

3.2. ALLEGATO TECNICO

A corredo del volume decisionale, nell'allegato tecnico, il quale è comprensivo anche dei capitoli sottostanti a ciascun Centro di responsabilità amministrativa, la struttura contabile, per ogni stato di previsione, alla luce della nuova classificazione, è la seguente:

Spese

- **Primo livello di aggregazione:**
 - *n. 34 Missioni*
- **Secondo livello di aggregazione**
 - *n. 168 Programmi*

- **Terzo livello di aggregazione**

- *n. 9 Macroaggregati (unità previsionale di base – unità di voto Parlamentare) per i tre titoli della spesa:
di cui n. 5 per la spesa corrente, n. 3 per la spesa in c/capitale, n. 1 per rimborso di prestiti, per ciascun programma (come indicato nel paragrafo precedente).*

- **Quarto livello di aggregazione**

- *Centri di responsabilità amministrativa*

- **Capitoli**

3.3. BILANCIO GESTIONALE

Si precisa, infine, per completezza di esposizione e di informazione, che la legge di bilancio, definitivamente approvata, sarà accompagnata, come di consueto, dal cosiddetto “bilancio per capitoli”, pubblicato con apposito Decreto del Ministro dell’Economia e delle Finanze a norma dell’art. 1, comma 2, L. 94/1997.

La funzione che viene di fatto riconosciuta a tale bilancio gestionale (allegato tecnico per la ripartizione in capitoli delle unità previsionali di base), è quella di fornire, in sostanza lo strumento contabile, a disposizione del titolare del Centro di responsabilità amministrativa, per la gestione e per la rendicontazione delle risorse finanziarie attribuite. Lo stesso bilancio gestionale viene poi disaggregato in ulteriori entità contabili, costituite dai piani

gestionali. Pertanto, sempre nell'ambito di ciascun Ministero, riconosciutane la preminenza ai Centri di responsabilità amministrativa - ai quali è attribuita la responsabilità della gestione delle risorse - gli stessi Centri vengono a ricoprire il primo livello della catena dei valori nell'assetto organizzativo del bilancio gestionale. In estrema sintesi, in definitiva, alla luce di quanto sopra esposto, "il bilancio per capitoli" viene ad assumere la seguente struttura gestionale:

- Centro di responsabilità amministrativa
- Missioni
- Programmi
- Macroaggregati
- Capitoli
- Piani gestionali

4. ANALISI DELLE TABELLE

La tabella 3 rappresentando l'analisi gli oneri giuridicamente obbligatori per Missioni, attesta l'incidenza delle spese legislativamente vincolate sul totale delle spese finali. Infatti, in tale ottica, gli stanziamenti di competenza per l'anno finanziario 2008, direttamente ovvero indirettamente stabiliti dalla legge, si affermano per 437.442 milioni di euro su un totale di 466.909 milioni di euro con una incidenza del 93,76 per cento, definiti nell'ambito delle spese correnti e delle spese in c/capitale.

XV LEGISLATURA - DISEGNI DI LEGGE E RELAZIONI - DOCUMENTI

ANALISI DEGLI ONERI GIURIDICAMENTE OBBLIGATORI PER MISSIONE - PREVISIONI 2008
(al netto delle regolazioni contabili, debitorie, dei rimborsi I.V.A., ecc.)

TABELLA N. 3

	(in milioni di euro)					%
	COMPETENZA ANNO FINANZIARIO 2008 (a)	FATTORI LEGISLATIVI E SPESE OBBLIGATORIE (b)	ALTRE (c)	IN COMPLESSO d = (b+c)	e = (d/a)	
TITOLO I - SPESE CORRENTI						
Organi costituzionali, a rilevanza costituzionale e Presidenza del Consiglio dei ministri (1)	3.233	1.234	1.996	3.231	99,94	
Amministrazione generale e supporto alla rappresentanza generale di Governo e dello Stato sul territorio (2)	352	309	27	336	95,50	
Relazioni finanziarie con le autonomie territoriali (3)	93.825	73.423	3.765	77.188	82,27	
L'Italia in Europa e nel mondo (4)	18.119	17.093	516	17.609	97,19	
Difesa e sicurezza del territorio (5)	17.232	15.026	717	15.742	91,35	
Giustizia (6)	6.947	5.808	423	6.231	89,69	
Ordine pubblico e sicurezza (7)	8.885	6.788	575	7.363	82,87	
Soccorso civile (8)	1.809	1.501	182	1.683	93,04	
Agricoltura, politiche agroalimentari e pesca (9)	516	449	30	479	92,76	
Energia e diversificazione delle fonti energetiche (10)	9	7		8	94,49	
Competitività e sviluppo delle imprese (11)	2.911	287	2.023	2.310	79,37	
Regolazione dei mercati (12)	11	9	1	10	93,71	
Diritto alla mobilità (13)	1.766	1.018	674	1.692	95,79	
Infrastrutture pubbliche e logistica (14)	108	100	1	102	94,23	
Comunicazioni (15)	550	475	72	547	99,47	

XV LEGISLATURA - DISEGNI DI LEGGE E RELAZIONI - DOCUMENTI

ANALISI DEGLI ONERI GIURIDICAMENTE OBBLIGATORI PER MISSIONE - PREVISIONI 2008
(al netto delle regolazioni contabili, debitorie, dei rimborsi I.V.A., ecc.)

TABELLA N. 3

(in milioni di euro)

	COMPETENZA ANNO FINANZIARIO 2008	FATTORI LEGISLATIVI E SPESE OBBLIGATORIE	ALTRE	IN COMPLESSO	%
	(a)	(b)	(c)	d = (b+c)	e = (d/a)
Commercio internazionale ed internazionalizzazione del sistema produttivo (16)	197	196		196	99,28
Ricerca e innovazione (17)	907	885	8	893	98,40
Sviluppo sostenibile e tutela del territorio e dell'ambiente (18)	455	394	46	440	96,65
Casa e assetto urbanistico (19)	450	449		449	99,78
Tutela della salute (20)	702	653	37	689	98,18
Tutela e valorizzazione dei beni e attività culturali e paesaggistici (21)	1.186	1.087	77	1.165	98,17
Istruzione scolastica (22)	41.485	35.931	4.664	40.595	97,85
Istruzione universitaria (23)	8.021	7.752	253	8.004	99,79
Diritti sociali, solidarietà sociale e famiglia (24)	24.021	20.532	3.484	24.016	99,98
Politiche previdenziali (25)	66.902	14.933	51.931	66.864	99,94
Politiche per il lavoro (26)	1.838	135	1.704	1.839	100,01
Immigrazione, accoglienza e garanzia dei diritti (27)	1.415	181	1.094	1.275	90,11
Sviluppo e riequilibrio territoriale (28)	48	22	22	44	90,86
Politiche economico-finanziarie e di bilancio (29)	22.955	19.063	3.629	22.693	98,85
Giovani e sport (30)	573	573		573	100,00
Turismo (31)	113	113		113	100,00

XV LEGISLATURA - DISEGNI DI LEGGE E RELAZIONI - DOCUMENTI

TABELLA N. 3
ANALISI DEGLI ONERI GIURIDICAMENTE OBBLIGATORI PER MISSIONE - PREVISIONI 2008
 (al netto delle regolazioni contabili, debitorie, dei rimborsi I.V.A., ecc.)

	(in milioni di euro)				%
	COMPETENZA ANNO FINANZIARIO 2008 (a)	FATTORI LEGISLATIVI E SPESE OBBLIGATORIE (b)	ALTRE (c)	IN COMPLESSO d = (b+c)	
Servizi istituzionali e generali delle amministrazioni pubbliche (32)	2.522	1.854	176	2.030	80,49
Fondi da ripartire (33)	13.555	4.073	8.981	13.034	96,16
Debito pubblico (34)	78.241	58.451	17.518	75.969	97,10
TOTALE TITOLO I	421.860	290.802	104.608	395.410	93,73
TITOLO II - SPESE IN CONTO CAPITALE					
Amministrazione generale e supporto alla rappresentanza generale di Governo e dello Stato sul territorio (2)	2				0,00
Relazioni finanziarie con le autonomie territoriali (3)	6.198	4.153	2.043	6.196	99,97
L'Italia in Europa e nel mondo (4)	5.929	5.928	1	5.929	100,00
Difesa e sicurezza del territorio (5)	1.940	146	20	166	8,56
Giustizia (6)	328	200	57	257	78,56
Ordine pubblico e sicurezza (7)	537	433	5	438	81,57
Soccorso civile (8)	1.901	1.801	3	1.804	94,87
Agricoltura, politiche agroalimentari e pesca (9)	739	671	57	728	98,51
Energia e diversificazione delle fonti energetiche (10)	50	50		50	99,73
Competitività e sviluppo delle imprese (11)	2.664	2.615	37	2.652	99,56
Regolazione dei mercati (12)	5	5		5	92,67

XV LEGISLATURA - DISEGNI DI LEGGE E RELAZIONI - DOCUMENTI

TABELLA N. 3
ANALISI DEGLI ONERI GIURIDICAMENTE OBBLIGATORI PER MISSIONE - PREVISIONI 2008
 (al netto delle regolazioni contabili, debitorie, dei rimborsi I.V.A., ecc.)

(In milioni di euro)

	COMPETENZA ANNO FINANZIARIO 2008 (a)	FATTORI LEGISLATIVI E SPESE OBBLIGATORIE (b)	ALTRE (c)	IN COMPLESSO d = (b+c)	% e = (d/a)
Diritto alla mobilità (13)	6.194	6.084	82	6.166	99,54
Infrastrutture pubbliche e logistica (14)	3.671	3.404	14	3.418	93,11
Comunicazioni (15)	347	104	241	345	99,42
Commercio Internazionale ed internazionalizzazione del sistema produttivo (16)	37	36		36	98,65
Ricerca e innovazione (17)	3.061	2.898	90	2.988	97,62
Sviluppo sostenibile e tutela del territorio e dell'ambiente (18)	561	551	1	552	98,34
Casa e assetto urbanistico (19)	610	590	15	605	99,25
Tutela della salute (20)					31,50
Tutela e valorizzazione dei beni e attività culturali e paesaggistici (21)	194	190	2	192	99,12
Istruzione scolastica (22)	123	105		105	85,03
Istruzione universitaria (23)	147	146		146	99,74
Diritti sociali, solidarietà sociale e famiglia (24)	26	25	1	26	100,80
Politiche previdenziali (25)	1				97,56
Politiche per il lavoro (26)	863	855		855	99,06
Immigrazione, accoglienza e garanzia dei diritti (27)	12				0,00
Sviluppo e riequilibrio territoriale (28)	4.460	4.451	9	4.459	99,98

ANALISI DEGLI ONERI GIURIDICAMENTE OBBLIGATORI PER MISSIONE - PREVISIONI 2008
(al netto delle regolazioni contabili, debitorie, dei rimborsi I.V.A., ecc.)

TABELLA N. 3

(in milioni di euro)

	COMPETENZA ANNO FINANZIARIO 2008	FATTORI LEGISLATIVI E SPESE OBBLIGATORIE	ALTRE	IN COMPLESSO	%
	(a)	(b)	(c)	d = (b+c)	e = (d/a)
Politiche economico-finanziarie e di bilancio (29)	192	81	69	150	78,12
Giovani e sport (30)	329	165	144	329	100,00
Servizi istituzionali e generali delle amministrazioni pubbliche (32)	199	103	3	105	53,05
Fondi da ripartire (33)	3.731	2.590	738	3.328	99,93
TOTALE TITOLO II	45.049	38.401	3.931	42.032	94,13
TOTALE SPESE FINALI	466.909	329.203	108.239	437.442	93,76

La tabella 4 è il prospetto che per ogni Ministero, riorganizzato in base al Decreto-legge 18 maggio 2006, n. 181, convertito nella Legge 17 luglio 2006, n. 33, mette a confronto, per ogni Amministrazione, le unità previsionali di base, presenti nel disegno di bilancio di previsione 2008, con le unità previsionali di base esposte nel bilancio di previsione 2007. Le unità di voto per il 2008 presentano una rilevante riduzione rispetto alle unità di voto 2007, si passa da n. 1656 per il 2007, ad n. 690 per il 2008, con una diminuzione del 60% circa. La motivazione di tale diminuzione si consegue dalla riclassificazione del bilancio 2008. Infatti, come sopra più volte menzionato, i macroaggregati - unità previsionali di base al terzo livello: spese di funzionamento, spese per interventi, spese di investimento ecc. - sono le poste 2008 da sottoporre al voto delle Camere. Mentre, fino alla redazione del bilancio di previsione 2007, le unità di voto erano rappresentate dalle unità previsionali di base al IV livello, determinate con riferimento ad aree omogenee di attività, anche a carattere strumentale, scaturenti dall' articolazione delle competenze istituzionali di ciascun Ministero.

XV LEGISLATURA - DISEGNI DI LEGGE E RELAZIONI - DOCUMENTI

TABELLA N. 4

BILANCIO DI PREVISIONE 2007		BILANCIO DI PREVISIONE 2008		DIFFERENZA UNITA' DI VOTO
AMMINISTRAZIONI	UNITA' DI VOTO	AMMINISTRAZIONI	UNITA' DI VOTO	
ENTRATA	164	ENTRATA	60	-104
ECONOMIA E FINANZE	295	ECONOMIA E FINANZE	115	-180
SVILUPPO ECONOMICO	84	SVILUPPO ECONOMICO	46	-38
LAVORO E PREVIDENZA SOCIALE	60	LAVORO E PREVIDENZA SOCIALE	26	-34
GIUSTIZIA	39	GIUSTIZIA	16	-23
AFFARI ESTERI	85	AFFARI ESTERI	26	-59
PUBBLICA ISTRUZIONE	201	PUBBLICA ISTRUZIONE	44	-157
INTERNO	67	INTERNO	47	-20
AMBIENTE E TUTELA DEL TERRITORIO E DEL MARE	61	AMBIENTE E TUTELA DEL TERRITORIO E DEL MARE	30	-31
INFRASTRUTTURE	67	INFRASTRUTTURE	31	-36
COMUNICAZIONI	54	COMUNICAZIONI	20	-34
DIFESA	81	DIFESA	26	-55
POLITICHE AGRICOLE ALIMENTARI E FORESTALI	59	POLITICHE AGRICOLE ALIMENTARI E FORESTALI	34	-25
BENI E ATTIVITA' CULTURALI	108	BENI E ATTIVITA' CULTURALI	34	-74
SALUTE	55	SALUTE	25	-30
TRASPORTI	65	TRASPORTI	40	-25
UNIVERSITA' E RICERCA	34	UNIVERSITA' E RICERCA	30	-4
SOLIDARIETA' SOCIALE	37	SOLIDARIETA' SOCIALE	26	-11
COMMERCIO INTERNAZIONALE	40	COMMERCIO INTERNAZIONALE	14	-26
TOTALE	1656	TOTALE	690	-966
AZIENDE		AZIENDE		
MONOPOLI DI STATO	19	MONOPOLI DI STATO	7	-12
ARCHIVI NOTARILI	15	ARCHIVI NOTARILI	7	-8
IST. AGRON. OLTREMARE	10	IST. AGRON. OLTREMARE	5	-5
FONDO EDIFICI DI CULTO	16	FONDO EDIFICI DI CULTO	5	-11
TOTALE	60	TOTALE	24	-36
IN COMPLESSO	1716	IN COMPLESSO	714	-1002

L'allegato "Riepilogo Missione/Programma" pone in evidenza le 34 "Missioni", a carattere interministeriale, suddivise in 168 "Programmi", a carattere prevalente ma non esclusivamente ministeriale. Per ogni Missione e sottostante Programma viene indicata la previsione finanziaria 2008 per residui, competenza, e cassa.

XV LEGISLATURA - DISEGNI DI LEGGE E RELAZIONI - DOCUMENTI

RIEPILOGO MISSIONE/PROGRAMMA

999/ 551/ 1

Missione Programma		Previsioni risultanti anno finanziario 2008
ORGANI COSTITUZIONALI, A RILEVANZA COSTITUZIONALE E PRESIDENZA DEL CONSIGLIO DEI MINISTRI (1)	RS	208.944.860
	CP	3.232.613.863
	CS	3.232.613.863
<i>Organi costituzionali (1.1)</i>	RS	2.455.954
	CP	1.998.914.863
	CS	1.998.914.863
<i>Organi a rilevanza costituzionale (1.2)</i>	RS	63.796.307
	CP	546.395.000
	CS	546.395.000
<i>Presidenza del Consiglio dei Ministri (1.3)</i>	RS	142.692.599
	CP	687.304.000
	CS	687.304.000
AMMINISTRAZIONE GENERALE E SUPPORTO ALLA RAPPRESENTANZA GENERALE DI GOVERNO E DELLO STATO SUL TERRITORIO (2)	RS	25.587.200
	CP	353.459.534
	CS	353.678.037
<i>Rappresentanza generale di Governo e dello Stato sul territorio (2.1)</i>	RS	25.587.200
	CP	353.459.534
	CS	353.678.037
RELAZIONI FINANZIARIE CON LE AUTONOMIE TERRITORIALI (3)	RS	17.986.511.270
	CP	100.023.435.985
	CS	100.161.438.841
<i>Erogazioni a Enti territoriali per interventi di settore (3.1)</i>	RS	236.792.339
	CP	372.951.377
	CS	400.411.794
<i>Interventi, servizi e supporto alle autonomie territoriali (3.2)</i>	RS	47.314.666
	CP	28.414.605
	CS	28.414.605
<i>Trasferimenti a carattere generale ad Enti locali (3.3)</i>	RS	4.755.944.579
	CP	13.743.539.894
	CS	13.819.267.574
<i>Federalismo (3.4)</i>	RS	7.741.814.128
	CP	52.091.062.898
	CS	52.091.062.898
<i>Regolazioni contabili ed altri trasferimenti alle Regioni a statuto speciale (3.5)</i>	RS	832.532.477
	CP	25.599.406.861
	CS	25.599.406.861
<i>Concorso dello Stato al finanziamento della spesa sanitaria (3.6)</i>	RS	4.371.113.081
	CP	8.188.060.350
	CS	8.221.875.109

XV LEGISLATURA - DISEGNI DI LEGGE E RELAZIONI - DOCUMENTI

RIEPILOGO MISSIONE/PROGRAMMA

999/ 551/ 2

Missione Programma		Previsioni risultanti anno finanziario 2008
L'ITALIA IN EUROPA E NEL MONDO (4)	RS	75.339.843
	CP	24.048.037.529
	CS	24.109.414.142
<i>Rappresentanza dello Stato nelle relazioni internazionali (4.1)</i>	RS	<<
	CP	5.182.745
	CS	5.182.745
<i>Cooperazione allo sviluppo e gestione sfide globali (4.2)</i>	RS	22.811
	CP	667.246.053
	CS	667.246.053
<i>Cooperazione culturale e scientifico-tecnologica (4.3)</i>	RS	12.357.335
	CP	132.055.908
	CS	136.605.552
<i>Cooperazione economica, finanziaria e tecnologica (4.4)</i>	RS	139.182
	CP	68.283.765
	CS	68.283.765
<i>Cooperazione in materia culturale (4.5)</i>	RS	937.517
	CP	6.180.655
	CS	6.214.457
<i>Cooperazione politica, promozione della pace e sicurezza internazionale (4.6)</i>	RS	42.070.589
	CP	828.394.698
	CS	870.327.210
<i>Integrazione europea (4.7)</i>	RS	227.320
	CP	13.118.407
	CS	13.345.727
<i>Italiani nel mondo e politiche migratorie e sociali (4.8)</i>	RS	219
	CP	88.125.165
	CS	88.125.165
<i>Informazione, promozione culturale, scientifica e dell'immagine del Paese all'estero (4.9)</i>	RS	50.689
	CP	212.989.063
	CS	213.014.129
<i>Partecipazione italiana alle politiche di bilancio in ambito UE (4.10)</i>	RS	2.479.644
	CP	21.515.661.329
	CS	21.517.919.370
<i>Politica economica e finanziaria in ambito internazionale (4.11)</i>	RS	17.054.537
	CP	501.697.398
	CS	514.047.626

XV LEGISLATURA - DISEGNI DI LEGGE E RELAZIONI - DOCUMENTI

RIEPILOGO MISSIONE/PROGRAMMA

999/ 551/ 3

Missione Programma		Previsioni risultanti anno finanziario 2008
DIFESA E SICUREZZA DEL TERRITORIO (5)	RS CP CS	664.785.799 19.171.979.176 19.177.644.607
<i>Approntamento e impiego Carabinieri per la difesa e la sicurezza (5.1)</i>	RS CP CS	128.852.448 5.307.199.412 5.307.199.412
<i>Approntamento e impiego delle forze terrestri (5.2)</i>	RS CP CS	11.594.361 4.067.618.587 4.067.618.587
<i>Approntamento e impiego delle forze navali (5.3)</i>	RS CP CS	76.110 1.587.852.503 1.587.852.503
<i>Approntamento e impiego delle forze aeree (5.4)</i>	RS CP CS	8.569.999 2.264.652.193 2.265.187.513
<i>Funzioni non direttamente collegate ai compiti di difesa militare (5.5)</i>	RS CP CS	21.225.630 382.767.901 382.796.281
<i>Planificazione generale delle Forze Armate e approvvigionamenti militari (5.6)</i>	RS CP CS	490.417.337 4.561.888.580 4.561.990.311
<i>Sicurezza militare (5.7)</i>	RS CP CS	4.049.914 << 5.000.000
<i>Missioni militari di pace (5.8)</i>	RS CP CS	<< 1.000.000.000 1.000.000.000
GIUSTIZIA (6)	RS CP CS	1.266.097.406 7.275.132.307 7.454.631.516
<i>Amministrazione penitenziaria (6.1)</i>	RS CP CS	121.338.077 2.880.404.578 2.880.409.823
<i>Giustizia civile e penale (6.2)</i>	RS CP CS	849.276.461 4.046.407.644 4.184.272.608
<i>Giustizia minorile (6.3)</i>	RS CP CS	5.140.454 148.211.154 148.211.154

XV LEGISLATURA - DISEGNI DI LEGGE E RELAZIONI - DOCUMENTI

RIEPILOGO MISSIONE/PROGRAMMA

999/ 551/ 4

Missione Programma		Previsioni risultanti anno finanziario 2008
<i>Edilizia giudiziaria, penitenziaria e minorile (6.4)</i>	RS	290.342.414
	CP	200.108.931
	CS	241.737.931
ORDINE PUBBLICO E SICUREZZA (7)	RS	1.853.830.497
	CP	9.422.113.274
	CS	9.522.774.397
<i>Contrasto al crimine (7.1)</i>	RS	456.240.739
	CP	2.288.087.390
	CS	2.316.349.705
<i>Pubblica sicurezza (7.2)</i>	RS	419.888.704
	CP	2.156.508.660
	CS	2.182.686.014
<i>Prevenzione generale e controllo del territorio (7.3)</i>	RS	756.387.296
	CP	2.934.580.610
	CS	2.957.004.337
<i>Sicurezza democratica (7.4)</i>	RS	965.665
	CP	<<
	CS	965.665
<i>Concorso della Guardia di Finanza alla sicurezza pubblica (7.5)</i>	RS	94.531.400
	CP	1.270.566.850
	CS	1.292.268.156
<i>Sicurezza pubblica in ambito rurale e montano (7.6)</i>	RS	5.811.362
	CP	152.956.377
	CS	152.956.377
<i>Sicurezza e controllo nei mari, nei porti e sulle coste (7.7)</i>	RS	120.005.331
	CP	619.413.387
	CS	620.544.143
SOCCORSO CIVILE (8)	RS	1.235.436.115
	CP	3.709.653.035
	CS	3.821.489.043
<i>Interventi per soccorsi (8.1)</i>	RS	46.250.203
	CP	146.309.336
	CS	171.728.094
<i>Organizzazione e gestione del sistema nazionale di difesa civile (8.2)</i>	RS	7.841.990
	CP	11.924.957
	CS	12.624.957
<i>Prevenzione dal rischio e soccorso pubblico (8.3)</i>	RS	351.110.116
	CP	1.726.736.380
	CS	1.728.123.033

XV LEGISLATURA - DISEGNI DI LEGGE E RELAZIONI - DOCUMENTI

RIEPILOGO MISSIONE/PROGRAMMA

999/ 551/ 5

Missione Programma		Previsioni risultanti anno finanziario 2008
<i>Interventi per pubbliche calamità (3.4)</i>	RS CP CS	363.315.038 129.642.362 208.972.959
<i>Protezione civile (3.5)</i>	RS CP CS	466.918.768 1.695.040.000 1.700.040.000
AGRICOLTURA, POLITICHE AGROALIMENTARI E PESCA (9)	RS CP CS	1.013.623.004 1.254.884.452 1.651.114.120
<i>Sviluppo e sostenibilità del settore agricolo, agroalimentare, agroindustriale e mezzi tecnici di produzione (9.1)</i>	RS CP CS	848.483.586 916.793.711 1.239.996.618
<i>Regolamentazione, incentivazione e vigilanza in materia di pesca (9.2)</i>	RS CP CS	30.051.407 26.886.968 45.831.032
<i>Sostegno al settore agricolo (9.3)</i>	RS CP CS	76.558.276 251.601.000 261.159.276
<i>Tutela, valorizzazione e vigilanza della qualità dei prodotti tipici e biologici (9.4)</i>	RS CP CS	46.509.549 16.269.123 50.825.672
<i>Vigilanza, prevenzione e repressione frodi nel settore agricolo, agroalimentare, agroindustriale e forestale (9.5)</i>	RS CP CS	9.620.186 43.333.650 50.901.522
ENERGIA E DIVERSIFICAZIONE DELLE FONTI ENERGETICHE (10)	RS CP CS	3.747.328 58.772.811 60.272.811
<i>Gestione risorse energetiche, regolamentazione generale ed autorizzazioni nel settore energetico (10.1)</i>	RS CP CS	<< 54.441.915 54.441.915
<i>Utilizzo razionale ed efficiente dell'energia e regolamentazione del settore minerario (10.2)</i>	RS CP CS	3.747.328 3.761.169 5.261.169
<i>Sicurezza e compatibilità ambientale dell'uso delle fonti energetiche, ivi compresi gli usi non energetici del nucleare (10.3)</i>	RS CP CS	<< 569.727 569.727

XV LEGISLATURA - DISEGNI DI LEGGE E RELAZIONI - DOCUMENTI

RIEPILOGO MISSIONE/PROGRAMMA

999/ 551/ 6

Missione Programma		Previsioni risultanti anno finanziario 2008	
COMPETITIVITÀ E SVILUPPO DELLE IMPRESE (11)	RS	8.769.860.399	
	CP	5.574.285.521	
	CS	6.773.381.863	
	<i>Incentivazione per lo sviluppo industriale (11.1)</i>		
	RS	7.927.416.256	
	CP	1.321.818.843	
	CS	2.226.442.151	
	<i>Promozione e incentivazione dello sviluppo settoriale, imprenditoriale e produttivo (11.2)</i>		
	RS	1.474.837	
	CP	69.530.261	
	CS	69.530.261	
	<i>Riassetti industriali di settore e di area (11.3)</i>		
RS	49.458.334		
CP	74.977.045		
CS	82.004.378		
<i>Incentivi alle imprese (11.4)</i>			
RS	771.510.972		
CP	4.057.959.372		
CS	4.325.405.073		
REGOLAZIONE DEI MERCATI (12)	RS	53.337.162	
	CP	16.421.817	
	CS	50.925.643	
	<i>Iniziative per la tutela dei consumatori (12.1)</i>		
	RS	49.746.410	
	CP	2.731.452	
	CS	36.235.277	
	<i>Interventi per promuovere la concorrenza (12.2)</i>		
	RS	3.443.377	
	CP	9.097.884	
	CS	10.097.885	
	<i>Vigilanza sui mercati e sui prodotti (12.3)</i>		
RS	147.375		
CP	4.592.481		
CS	4.592.481		
DIRITTO ALLA MOBILITÀ (13)	RS	7.552.962.840	
	CP	7.960.371.674	
	CS	8.535.619.832	
	<i>Gestione della sicurezza e della mobilità stradale (13.1)</i>		
	RS	175.631.469	
	CP	365.661.712	
	CS	413.991.757	
	<i>Logistica ed intermodalità nel trasporto (13.2)</i>		
	RS	239.742.301	
	CP	245.491.210	
	CS	327.258.497	
	<i>Sistemi portuali (13.3)</i>		
RS	<<		
CP	153.168.280		
CS	153.087.504		

XV LEGISLATURA - DISEGNI DI LEGGE E RELAZIONI - DOCUMENTI

RIEPILOGO MISSIONE/PROGRAMMA

999/ 551/ 7

Missione Programma		Previsioni risultanti anno finanziario 2008
<i>Sviluppo e sicurezza del trasporto aereo (13.4)</i>	RS CP CS	263.003.267 90.089.171 90.216.984
<i>Sviluppo e sicurezza del trasporto ferroviario (13.5)</i>	RS CP CS	101.582.421 49.486.202 110.828.963
<i>Sviluppo della mobilità locale (13.6)</i>	RS CP CS	709.879.914 1.523.349.445 1.762.722.108
<i>Sviluppo e sicurezza della navigazione e del trasporto marittimo (13.7)</i>	RS CP CS	582.175.905 497.626.336 632.014.701
<i>Sostegno allo sviluppo del trasporto (13.8)</i>	RS CP CS	5.480.947.563 5.020.005.611 5.030.005.611
INFRASTRUTTURE PUBBLICHE E LOGISTICA (14)	RS CP CS	6.743.002.409 3.778.443.376 4.227.706.006
<i>Edilizia statale (14.1)</i>	RS CP CS	948.151.122 313.370.607 432.275.888
<i>Intermodalità infrastrutturale (14.2)</i>	RS CP CS	<< << <<
<i>Opere strategiche (14.3)</i>	RS CP CS	650.830.226 1.106.910.896 1.106.910.896
<i>Sistemi ferroviari locali (14.4)</i>	RS CP CS	1.449.166.585 805.393.051 908.189.225
<i>Sistemi idrici, idraulici ed elettrici (14.5)</i>	RS CP CS	158.801.144 179.587.384 232.474.681
<i>Sistemi portuali ed aereoportuali (14.6)</i>	RS CP CS	347.990.871 320.527.037 356.481.356
<i>Sistemi stradali e autostradali (14.7)</i>	RS CP CS	239.886.565 237.555.474 259.012.202

XV LEGISLATURA - DISEGNI DI LEGGE E RELAZIONI - DOCUMENTI

RIEPILOGO MISSIONE/PROGRAMMA

999/ 551/ 8

Missione Programma		Previsioni risultanti anno finanziario 2008
Opere pubbliche e infrastrutture (14.8)	RS	2.946.410.006
	CP	792.000.000
	CS	908.000.000
Sicurezza, vigilanza e regolamentazione delle infrastrutture (14.9)	RS	1.765.890
	CP	16.769.789
	CS	18.032.620
COMUNICAZIONI (15)	RS	815.372.502
	CP	896.448.833
	CS	947.114.722
Radiodiffusione sonora e televisiva (15.1)	RS	123.488.056
	CP	197.417.836
	CS	202.858.829
Regolamentazione e vigilanza delle comunicazioni elettroniche (15.2)	RS	31.085.235
	CP	47.753.818
	CS	47.936.453
Servizi postali e telefonici (15.3)	RS	569.492.923
	CP	283.554.179
	CS	288.596.440
Sostegno all'editoria (15.4)	RS	91.306.288
	CP	367.723.000
	CS	407.723.000
COMMERCIO INTERNAZIONALE ED INTERNAZIONALIZZAZIONE DEL SISTEMA PRODUTTIVO (16)	RS	210.394.717
	CP	233.743.850
	CS	272.865.408
Politica commerciale (16.1)	RS	330.111
	CP	5.182.841
	CS	5.182.841
Promozione del made in Italy (16.2)	RS	196.788.664
	CP	225.815.660
	CS	261.692.627
Sostegno all'internazionalizzazione delle imprese (16.3)	RS	13.275.942
	CP	2.745.349
	CS	5.989.940
RICERCA E INNOVAZIONE (17)	RS	4.730.856.856
	CP	3.968.332.135
	CS	4.825.952.145
Ricerca e sviluppo nel settore ICT per il mercato (17.1)	RS	11.321.779
	CP	8.411.885
	CS	10.599.369

XV LEGISLATURA - DISEGNI DI LEGGE E RELAZIONI - DOCUMENTI

RIEPILOGO MISSIONE/PROGRAMMA

999/ 551/ 9

Missione Programma	Previsioni risultanti anno finanziario 2008	
<i>Ricerca in materia ambientale (17.3)</i>	RS	197.347.381
	CP	107.767.531
	CS	152.373.908
<i>Ricerca in materia di beni e attività culturali (17.4)</i>	RS	20.340.499
	CP	72.816.540
	CS	88.865.485
<i>Ricerca nel settore dei trasporti (17.6)</i>	RS	21.695.199
	CP	26.718.874
	CS	36.983.954
<i>Ricerca per il settore della sanità pubblica (17.7)</i>	RS	145.742.254
	CP	560.178.502
	CS	639.022.629
<i>Ricerca per il settore zooprofilattico (17.8)</i>	RS	13.870.000
	CP	<<
	CS	13.370.000
<i>Ricerca scientifica e tecnologica applicata (17.9)</i>	RS	1.456.610.400
	CP	256.587.063
	CS	552.016.946
<i>Ricerca scientifica e tecnologica di base (17.10)</i>	RS	1.760.681.041
	CP	2.149.627.553
	CS	2.287.468.512
<i>Ricerca tecnologica nel settore della difesa (17.11)</i>	RS	294.332.236
	CP	69.000.000
	CS	69.300.000
<i>Attività di ricerca in materia di politiche del lavoro e previdenziali (17.12)</i>	RS	<<
	CP	726.886
	CS	726.886
<i>Ricerca in materia di politiche sociali (17.13)</i>	RS	<<
	CP	897.529
	CS	897.529
<i>Sviluppo, innovazione e ricerca in materia di energia ed in ambito minerario ed industriale (17.14)</i>	RS	623.645.097
	CP	557.238.352
	CS	776.788.352
<i>Ricerca di base e applicata (17.15)</i>	RS	183.240.333
	CP	148.522.318
	CS	187.699.473
<i>Ricerca per la didattica (17.16)</i>	RS	2.030.637
	CP	9.839.102
	CS	9.839.102

XV LEGISLATURA – DISEGNI DI LEGGE E RELAZIONI - DOCUMENTI

RIEPILOGO MISSIONE/PROGRAMMA

999/ 551/ 10

Missione Programma	Previsioni risultanti anno finanziario 2008
SVILUPPO SOSTENIBILE E TUTELA DEL TERRITORIO E DELL'AMBIENTE (18)	RS 1.461.769.563 CP 1.016.654.289 CS 1.394.485.089
<i>Conservazione dell'assetto idrogeologico (18.1)</i>	RS 158.307.594 CP 87.835.918 CS 127.228.734
<i>Prevenzione e riduzione integrata dell'inquinamento (18.3)</i>	RS 777.339.380 CP 263.487.495 CS 405.582.856
<i>Sviluppo sostenibile (18.5)</i>	RS 356.880.290 CP 365.097.530 CS 506.681.421
<i>Trattamento e smaltimento rifiuti e acque reflue (18.6)</i>	RS 112.824.000 CP 2.856.481 CS 33.357.263
<i>Tutela e conservazione della fauna e della flora e salvaguardia della biodiversità (18.7)</i>	RS 52.760.899 CP 275.906.589 CS 300.013.574
<i>Vigilanza, prevenzione e repressione in ambito ambientale (18.8)</i>	RS 3.657.400 CP 21.449.496 CS 21.600.441
CASA E ASSETTO URBANISTICO (19)	RS 1.530.159.943 CP 1.060.152.110 CS 1.280.868.354
<i>Edilizia abitativa e politiche territoriali (19.1)</i>	RS 119.807.540 CP 106.824.827 CS 116.824.827
<i>Politiche abitative (19.2)</i>	RS 487.410.370 CP 501.781.077 CS 571.802.426
<i>Politiche urbane e territoriali (19.3)</i>	RS 912.942.033 CP 451.546.206 CS 582.241.101
TUTELA DELLA SALUTE (20)	RS 512.671.043 CP 702.179.507 CS 951.074.636
<i>Prevenzione, assistenza, indirizzo e coordinamento internazionale in materia sanitaria umana (20.1)</i>	RS 135.636.605 CP 474.650.251 CS 511.731.184

XV LEGISLATURA - DISEGNI DI LEGGE E RELAZIONI - DOCUMENTI

RIEPILOGO MISSIONE/PROGRAMMA

999/ 551/ 11

Missione Programma		Previsioni risultanti anno finanziario 2008
<i>Prevenzione e assistenza sanitaria veterinaria (20.2)</i>	RS CP CS	25.322.639 72.501.046 85.867.031
<i>Programmazione sanitaria e livelli essenziali di assistenza (20.3)</i>	RS CP CS	346.328.438 95.282.046 293.630.257
<i>Regolamentazione e vigilanza in materia di prodotti farmaceutici ed altri prodotti sanitari ad uso umano (20.4)</i>	RS CP CS	1.859.131 52.049.284 52.049.284
<i>Vigilanza, prevenzione e repressione nel settore sanitario (20.5)</i>	RS CP CS	3.524.230 7.696.880 7.796.880
TUTELA E VALORIZZAZIONE DEI BENI E ATTIVITÀ CULTURALI E PAESAGGISTICI (21)	RS CP CS	1.451.893.981 1.380.237.013 1.626.828.756
<i>Sostegno e vigilanza ad attività culturali (21.1)</i>	RS CP CS	493.867.734 75.131.396 114.831.396
<i>Sostegno, valorizzazione e tutela del settore dello spettacolo (21.2)</i>	RS CP CS	368.826.523 538.727.183 606.867.248
<i>Tutela e valorizzazione dei beni archeologici, architettonici, paesaggistici, artistici, storici ed etnoantropologici (21.3)</i>	RS CP CS	481.480.385 488.643.732 588.344.659
<i>Tutela e valorizzazione dei beni archivistici e librari, promozione del libro e dell'editoria (21.4)</i>	RS CP CS	107.698.242 250.281.113 289.331.864
<i>Vigilanza, prevenzione e repressione in materia di patrimonio culturale (21.5)</i>	RS CP CS	21.097 7.453.589 7.453.589
ISTRUZIONE SCOLASTICA (22)	RS CP CS	274.900.806 41.608.695.921 41.670.524.360
<i>Programmazione e coordinamento dell'istruzione scolastica (22.1)</i>	RS CP CS	32.565.206 397.960.009 403.345.071
<i>Istruzione prescolastica (22.2)</i>	RS CP CS	5.864.025 4.170.089.737 4.175.222.324

RIEPILOGO MISSIONE/PROGRAMMA

999/ 551/ 12

Missione Programma		Previsioni risultanti anno finanziario 2008
<i>Istruzione elementare (22.3)</i>	RS CP CS	20.109.668 12.512.412.215 12.529.531.748
<i>Istruzione secondaria inferiore (22.4)</i>	RS CP CS	13.858.777 9.680.980.245 9.691.917.346
<i>Istruzione secondaria superiore (22.5)</i>	RS CP CS	18.797.246 14.146.897.219 14.163.168.464
<i>Istruzione post secondaria (22.6)</i>	RS CP CS	1.262.094 1.283.374 2.532.374
<i>Istruzione degli adulti (22.7)</i>	RS CP CS	5.977 646.514 593.660
<i>Diritto allo studio, condizione studentesca (22.8)</i>	RS CP CS	3.747.688 8.127.253 10.692.018
<i>Istituzioni scolastiche non statali (22.9)</i>	RS CP CS	<< 535.323.417 535.323.417
<i>Sostegno all'istruzione (22.10)</i>	RS CP CS	178.468.125 154.937.070 157.937.070
ISTRUZIONE UNIVERSITARIA (23)	RS CP CS	3.663.118.797 8.167.981.803 8.351.998.708
<i>Diritto allo studio nell'istruzione universitaria (23.1)</i>	RS CP CS	234.164.615 247.932.719 278.777.805
<i>Istituti di alta cultura (23.2)</i>	RS CP CS	2.356.800 421.244.355 421.318.591
<i>Sistema universitario e formazione post-universitaria (23.3)</i>	RS CP CS	3.426.597.382 7.498.804.729 7.651.902.312

XV LEGISLATURA - DISEGNI DI LEGGE E RELAZIONI - DOCUMENTI

RIEPILOGO MISSIONE/PROGRAMMA

999/ 551/ 13

Missione Programma		Previsioni risultanti anno finanziario 2008
DIRITTI SOCIALI, SOLIDARIETÀ SOCIALE E FAMIGLIA (24)	RS	1.709.146.388
	CP	24.046.336.632
	CS	24.173.797.926
<i>Assistenza sociale, promozione dei diritti e misure di sostegno per particolari categorie sociali - Trasferimenti ad enti territoriali, previdenziali e assistenziali (24.1)</i>	RS	143.059.900
	CP	16.790.816.415
	CS	16.896.066.415
<i>Associazionismo, volontariato e formazioni sociali (24.2)</i>	RS	20.599.875
	CP	3.818.567
	CS	10.318.567
<i>Interventi a favore delle persone non autosufficienti (24.3)</i>	RS	<<
	CP	200.044.072
	CS	200.044.072
<i>Lotta alle dipendenze (24.4)</i>	RS	<<
	CP	19.839.203
	CS	19.839.203
<i>Protezione sociale per particolari categorie (24.5)</i>	RS	1.438.670.255
	CP	5.572.009.788
	CS	5.587.561.788
<i>Garanzia dei diritti dei cittadini (24.6)</i>	RS	1.563.123
	CP	103.515.461
	CS	103.674.755
<i>Sostegno alla famiglia (24.7)</i>	RS	90.374.505
	CP	1.310.000.000
	CS	1.310.000.000
<i>Promozione dei diritti e delle pari opportunità (24.8)</i>	RS	14.878.730
	CP	45.000.000
	CS	45.000.000
POLITICHE PREVIDENZIALI (25)	RS	3.289.386.643
	CP	66.902.699.822
	CS	67.125.077.799
<i>Previdenza obbligatoria e complementare, sicurezza sociale - trasferimenti agli enti ed organismi interessati (25.2)</i>	RS	3.289.386.643
	CP	66.902.699.822
	CS	67.125.077.799
POLITICHE PER IL LAVORO (26)	RS	251.663.978
	CP	2.701.107.619
	CS	2.717.374.952
<i>Regolamentazione e vigilanza del lavoro (26.1)</i>	RS	11.400.556
	CP	9.705.597
	CS	16.462.601

XV LEGISLATURA - DISEGNI DI LEGGE E RELAZIONI - DOCUMENTI

RIEPILOGO MISSIONE/PROGRAMMA

999/ 551/ 14

Missione Programma		Previsioni risultanti anno finanziario 2008
<i>Infortuni sul lavoro (26.2)</i>	RS CP CS	5.650.088 7.304.475 7.304.475
<i>Reinserimento lavorativo e sostegno all'occupazione (26.3)</i>	RS CP CS	232.233.148 1.250.608.059 1.260.118.388
<i>Sostegno al reddito (26.4)</i>	RS CP CS	2.180.186 1.179.188.541 1.179.188.541
<i>Servizi per lo sviluppo del mercato del lavoro (26.5)</i>	RS CP CS	200.000 254.288.797 254.288.797
IMMIGRAZIONE, ACCOGLIENZA E GARANZIA DEI DIRITTI (27)	RS CP CS	120.014.659 1.426.932.984 1.439.586.896
<i>Flussi migratori per motivi di lavoro (27.1)</i>	RS CP CS	13.584 5.936.400 5.936.400
<i>Garanzia dei diritti e interventi per lo sviluppo della coesione sociale (27.2)</i>	RS CP CS	104.725.474 236.902.225 243.556.137
<i>Gestione flussi migratori (27.3)</i>	RS CP CS	8.202.998 53.401.050 53.401.050
<i>Interventi di integrazione sociale delle persone immigrate e in favore dei minori stranieri non accompagnati (27.4)</i>	RS CP CS	6.300.000 45.766.145 51.766.145
<i>Rapporti con le confessioni religiose (27.5)</i>	RS CP CS	772.603 1.074.598.026 1.074.598.026
SVILUPPO E RIEQUILIBRIO TERRITORIALE (28)	RS CP CS	6.150.822.789 4.544.736.274 4.698.048.586
<i>Politiche per il miglioramento delle strutture istituzionali territoriali che partecipano ai processi di coesione e di sviluppo (28.1)</i>	RS CP CS	103.013.531 201.158.610 223.970.922
<i>Politiche per il sostegno dei sistemi produttivi per il mezzogiorno e le aree sottoutilizzate (28.2)</i>	RS CP CS	16.600.000 1.336.266.890 1.344.266.890

XV LEGISLATURA - DISEGNI DI LEGGE E RELAZIONI - DOCUMENTI

RIEPILOGO MISSIONE/PROGRAMMA

999/ 551/ 15

Missione Programma		Previsioni risultanti anno finanziario 2008
<i>Politiche per l'infrastrutturazione territoriale per il mezzogiorno e le aree sottoutilizzate (28.3)</i>	RS	6.031.209.258
	CP	3.007.310.774
	CS	3.129.810.774
POLITICHE ECONOMICO-FINANZIARIE E DI BILANCIO (29)	RS	2.071.147.390
	CP	65.007.083.614
	CS	65.190.616.314
<i>Regolazione giurisdizione e coordinamento del sistema della fiscalità (29.1)</i>	RS	874.808.333
	CP	5.949.967.145
	CS	6.051.065.382
<i>Programmazione economico-finanziaria e politiche di bilancio (29.2)</i>	RS	262.974.730
	CP	578.641.524
	CS	626.328.931
<i>Prevenzione e repressione delle frodi e delle violazioni agli obblighi fiscali (29.3)</i>	RS	168.510.925
	CP	2.290.540.786
	CS	2.314.909.023
<i>Regolamentazione e vigilanza sul settore finanziario (29.4)</i>	RS	19.429.458
	CP	56.248.337
	CS	66.410.527
<i>Regolazioni contabili, restituzioni e rimborsi d'imposte (29.5)</i>	RS	745.423.944
	CP	56.131.685.822
	CS	56.131.902.451
GIOVANI E SPORT (30)	RS	125.661.764
	CP	902.031.639
	CS	937.722.138
<i>Attività ricreative e sport (30.1)</i>	RS	89.016.004
	CP	781.731.639
	CS	817.422.138
<i>Incentivazione e sostegno alla gioventù (30.2)</i>	RS	36.645.760
	CP	120.300.000
	CS	120.300.000
TURISMO (31)	RS	19.287.242
	CP	112.598.000
	CS	112.598.000
<i>Sviluppo e competitività del turismo (31.1)</i>	RS	19.287.242
	CP	112.598.000
	CS	112.598.000
SERVIZI ISTITUZIONALI E GENERALI DELLE AMMINISTRAZIONI PUBBLICHE (32)	RS	452.256.836
	CP	2.920.267.691
	CS	3.022.252.637
<i>Servizi generali, formativi, assistenza legale ed approvvigionamenti per le Amministrazioni pubbliche (32.1)</i>	RS	138.861.936
	CP	754.021.730
	CS	781.766.204

RIEPILOGO MISSIONE/PROGRAMMA

999/ 551/ 16

Missione Programma		Previsioni risultanti anno finanziario 2008
Indirizzo politico (32.2)	RS	28.934.248
	CP	241.366.893
	CS	251.155.136
Servizi e affari generali per le Amministrazioni di competenza (32.3)	RS	284.460.652
	CP	1.924.875.068
	CS	1.989.327.297
FONDI DA RIPARTIRE (33)	RS	1.043.410.532
	CP	17.286.324.722
	CS	27.323.925.563
Fondi da assegnare (33.1)	RS	1.043.410.532
	CP	13.948.021.442
	CS	13.985.622.283
Fondi di riserva e speciali (33.2)	RS	<<
	CP	3.283.303.280
	CS	13.283.303.280
DEBITO PUBBLICO (34)	RS	7.485.317.191
	CP	276.417.195.014
	CS	276.420.283.232
Oneri per il servizio del debito statale (34.1)	RS	880.229.593
	CP	78.226.725.165
	CS	78.228.627.458
Rimborsi del debito statale (34.2)	RS	6.605.087.598
	CP	198.176.469.849
	CS	198.177.655.774

SEZIONE II

**LETTURA DEL BILANCIO SECONDO L'ANALISI
ECONOMICA E FUNZIONALE**

Quadro di sintesi

Prima di procedere al confronto delle previsioni iniziali 2008 con quelle assestate 2007, si ritiene utile evidenziare che le variazioni tengono conto degli effetti del decreto legge n. 81 del 2007, recante disposizioni urgenti in materia finanziaria, convertito con modificazioni, dalla legge 3 agosto 2007 n. 127. Si ricorda inoltre che tutte le tabelle di analisi sono al netto delle regolazioni contabili e debitorie riportate nella successiva Tabella n. 5

Il quadro di sintesi, per competenza e cassa, delle proposte di previsione del 2008 a legislazione vigente quali risultano dall'applicazione dei criteri appena precisati, trova esposizione nella Tabella n. 6 a raffronto con le previsioni iniziali ed assestate per l'anno in corso. In particolare si evidenzia:

- per le entrate finali un incremento sia in termini di competenza (milioni di Euro 18.352), che in termini di cassa (milioni di Euro 13.287);
- per le spese finali, un incremento in termini di competenza (milioni di Euro 3.825), risultante dall'espansione registrata sia nelle spese correnti per milioni di Euro 1.450, sia in quelle in conto capitale pari a 2.375 milioni di Euro; un incremento anche in termini di cassa (milioni di Euro 4.437) imputato totalmente alle spese correnti (milioni di Euro 7.686), mentre le

spese in conto capitale presentano una contrazione per 3.249 milioni di Euro;

- per le spese correnti al netto degli interessi, si registra una variazione negativa in termini di competenza per milioni di Euro 1.739, mentre la cassa presenta un incremento per milioni di Euro 5.034 .

In conseguenza dei rilevati andamenti, il saldo netto da finanziare si attesta a 8.675 milioni di Euro in termini di competenza, in termini di cassa passa da 65.213 milioni di Euro a 56.363 milioni di Euro.

Qui di seguito, con riferimento ai dati prima precisati, vengono ora brevemente illustrate le previsioni concernenti:

- il bilancio di competenza 2008;
- il bilancio di cassa 2008;
- il bilancio pluriennale 2008-2010;
- il bilancio programmatico 2008-2010.

Tabella n.5

BILANCIO DELLO STATO : REGOLAZIONI CONTABILI E DEBITORIE

(in milioni di euro)

	Assestato 2007 + DL 81		Iniziali 2008		2009	2010
	Competenza	Cassa	Competenza	Cassa	Competenza	Competenza
ENTRATE	30.510	30.510	33.010	33.010	33.010	33.010
Rimborsi Iva	22.400	22.400	28.400	28.400	28.400	28.400
Anticipo concessionari	4.610	4.610	4.610	4.610	4.610	4.610
Tit.III-F.Amm.ti titoli di Stato	3.500	3.500	0	0	0	0
SPESA CORRENTE	31.120	31.120	36.360	36.374	36.360	36.160
Rimborsi Iva (compresi i pregressi)	22.400	22.400	28.400	28.400	28.400	28.400
Spese di giustizia	0	0	0	14	0	0
Debiti pregressi Poligrafico dello Stato	0	0	200	200	200	0
Anticipo concessionari	4.610	4.610	4.610	4.610	4.610	4.610
FSN-saldo IRAP	670	670	0	0	0	0
Rimborso imposte dirette pregresse	3.150	3.150	3.150	3.150	3.150	3.150
Entrate erariali Sicilia e Sardegna	290	290	0	0	0	0
SPESA IN CONTO CAPITALE	8.700	11.886	5.700	5.700	5.700	0
Disavanzi USL	0	3.186	0	0	0	0
F.do globale	3.000	3.000	0	0	0	0
Rimborsi IVA Autoveiture	5.700	5.700	5.700	5.700	5.700	0
TOTALE SPESA	39.820	43.006	42.060	42.074	42.060	36.160

XV LEGISLATURA - DISEGNI DI LEGGE E RELAZIONI - DOCUMENTI

QUADRO DI SINTESI DELLE PREVISIONI 2008 A RAFFRONTO CON LE PREVISIONI INIZIALI ED ASSESTATE 2007 (A1 netto delle regolazioni contabili, debitorie e dei rimborsi IVA) (in milioni di euro)								Tabella 6
	Bilancio 2007		Previsioni DLB 2008	VARIAZIONI 2008/2007		VARIAZIONI PERCENTUALI 2008/2007		
	Previsioni iniziali	Previsioni asestate emendate						
	1	2	3	4=3-1	5=3-2	6=4/1	7=5/2	
A) COMPETENZA:								
<i>ENTRATE FINALI</i>	432.304	439.882	458.234	25.930	18.352	6	4	
Tributarie	404.669	412.072	427.376	22.707	15.304	6	4	
Extratributarie	25.497	25.871	28.604	3.108	2.933	12	11	
Altre	2.139	2.139	2.254	115	115	5	5	
<i>SPESE FINALI</i>	455.277	463.084	466.909	11.632	3.825	3	1	
Correnti	414.558	420.410	421.860	7.302	1.450	2	0	
Interessi	74.050	75.422	78.812	4.561	3.189	6	4	
Correnti netto interessi	340.508	344.988	343.248	2.741	-1.739	1	-1	
Conto capitale	40.719	42.674	45.049	4.330	2.375	11	6	
Rimborso prestiti	189.099	191.194	198.212	9.114	7.019	5	4	
Saldo netto da finanziare (CP)	-22.972	-23.201	-8.675	14.298	14.527	-62	-63	
Risparmio pubblico (CP)	15.607	17.333	34.120	18.513	16.787	119	97	
Ricorso al mercato (CP)	224.591	223.705	215.937	-5.444	-10.940	-2	-5	
Avanzo primario (CP)	51.078	52.221	69.937	18.859	17.716	37	34	
B) CASSA:								
<i>ENTRATE FINALI</i>	411.101	418.678	431.966	20.865	13.287	5	3	
Tributarie	388.681	396.084	408.100	19.419	12.016	5	3	
Extratributarie	20.281	20.455	21.612	1.331	1.157			
Altre	2.139	2.139	2.254	115	115	5	5	
<i>SPESE FINALI</i>	472.792	483.892	488.328	15.537	4.437	3	1	
Correnti	425.721	430.607	438.293	12.572	7.686	3	2	
Interessi	74.053	76.002	78.654	4.601	2.652	6	3	
Correnti netto interessi	351.668	354.605	359.639	7.972	5.034	2	1	
Conto capitale	47.071	53.284	50.035	2.964	-3.249	6	-6	
Rimborso prestiti	189.099	193.386	198.214	9.115	4.828	5	2	
Saldo netto da finanziare (CS)	-61.691	-65.213	-56.363	5.328	8.851	-9	-14	
Risparmio pubblico (CS)	-16.759	-14.068	-8.531	8.178	5.487	-49	-39	
Ricorso al mercato (CS)	263.309	271.095	263.640	355	-4.023	0	-1	
Avanzo primario (CS)	12.362	10.789	22.291	9.929	11.502	80	107	
Differenza cassa-competenza	-38.718	-42.012	-47.688	-8.970	-5.676	23	14	
<i>ENTRATE FINALI</i>	-21.204	-21.204	-26.268	-5.065	-5.065	24	24	
Tributarie	-15.988	-15.988	-19.276	-3.288	-3.288	21	21	
Extratributarie	-5.216	-5.216	-6.992	-1.777	-1.777	34	34	
Altre	0	0	0	0	0			
<i>SPESE FINALI</i>	17.515	20.808	21.420	3.905	612	22	3	
Correnti	11.163	10.197	16.433	5.270	6.236	47	61	
Interessi	3	580	42	39	-538	1.474	-93	
Correnti netto interessi	11.160	9.618	16.391	5.231	6.773	47	70	
Conto capitale	6.352	10.611	4.987	-1.365	-5.624	-21	-53	

2. Il bilancio di competenza dello Stato per il 2008

2.1. Saldi

Il descritto andamento delle nuove previsioni di entrata e di spesa finali si è ovviamente riflesso sui correlativi saldi di bilancio, e più precisamente:

- sul **risparmio pubblico**, il cui livello è risultato, in base alle nuove previsioni, negativo, di milioni di Euro 34.120; mentre nelle previsioni assestate 2007 si è attestato sul livello di 17.333 milioni di Euro;
- sul **saldo netto da finanziare**, attestatosi sul livello di 8.675 milioni di Euro (23.201 milioni di Euro nelle previsioni assestate 2007);
- sull'**avanzo primario**, passato da 52.221 milioni di Euro ai previsti 69.937 milioni di Euro.

Nei successivi paragrafi si analizzano, distintamente per l'entrata e per la spesa, le previsioni 2008 a legislazione vigente.

2.2. Entrate

Le nuove previsioni per entrate finali, poste a raffronto con quelle assestate 2007, sono analizzate per titoli e categorie nelle Tabelle n. 7 e n. 8.

Nel complesso emerge una variazione positiva pari a 18.352 milioni di € risultante dagli incrementi inerenti le entrate tributarie per 15.304 milioni di € e le altre entrate per 3.048 milioni di €. Come si evince dalla successiva Tabella n. 9, concernente l'analisi per principali variazioni delle entrate finali 2008, sulla dinamica del gettito tributario ha inciso l'aumento delle imposte dirette (15.313 milioni di €) e la riduzione di quelle indirette (9 milioni di €).

Nell'ambito delle entrate diverse da quelle tributarie, si evidenziano gli aumenti previsti per i proventi dei beni dello Stato (424 milioni di €), gli interessi su anticipazioni e crediti vari del Tesoro (213 milioni di €), recuperi, rimborsi e contributi (1.662 milioni di €), le partite che si compensano nella spesa (395 milioni di €) ed i proventi di servizi pubblici minori (222 milioni di €).

Ulteriori analitici ragguagli sulla complessiva evoluzione delle entrate finali sono contenuti nella Nota Preliminare allo stato di previsione dell'entrata per l'anno 2008.

TABELLA N.7

BILANCIO DELLO STATO - ENTRATE**Analisi delle previsioni iniziali per il 2008 raffronto con
le previsioni assestate 2007**

(al netto dei rimborsi IVA, acconto concessionari e regolazioni contabili)

(in milioni di euro)

ENTRATE	Previsioni assestate 2007	Previsioni a L.V. 2008	Variazioni	
			In valore assoluto	%
TRIBUTARIE				
Imposte sul patrimonio e sul reddito	231.147	246.460	15.313	6,6
Tasse e imposte sugli affari	129.710	130.027	317	0,2
Imposte sulla produzione, consumi e dogane	29.293	28.544	-749	-2,6
Monopoli	9.807	10.203	396	4
Lotto, lotterie ed altre attività di giuoco	12.115	12.142	27	0,2
TOTALE	412.072	427.376	15.304	3,7
EXTRATRIBUTARIE				
Proventi speciali	653	670	17	2,6
Proventi dei servizi pubblici minori	4.575	4.797	222	4,9
Proventi dei beni dello Stato	450	874	424	94,2
Prodotti netti di aziende autonome ed utili di gestione	3.690	3.690	-	-
Interessi su anticipazioni e crediti vari del Tesoro	4.532	4.745	213	4,7
Recuperi, rimborsi e contributi	9.502	11.164	1.662	17,5
Partite che si compensano nella spesa	2.269	2.664	395	17,4
TOTALE	25.671	28.604	2.933	11,4
ALIENAZIONE ED AMMORTAMENTO DI BENI PATRIMONIALI E RISCOSSIONE DI CREDITI				
Vendita dei beni ed affrancazione di canoni	1.272	1.381	109	8,6
Ammortamento di beni patrimoniali	841	847	6	0,7
Rimborsi di anticipazioni e crediti vari del Tesoro	26	26	-	-
TOTALE	2.139	2.254	115	5,4
TOTALE ENTRATE FINALI	439.882	458.234	18.352	4,2

Tabella n.8

BILANCIO DELLO STATO 2008 - 2010**Principali imposte**(al netto dei rimborsi IVA e dell'acconto concessionari)
(in milioni di euro)

	ENTRATE TRIBUTARIE DERIVANTI DA:						TOTALE		
	Ordinaria gestione			Accertamento e controllo			2008	2009	2010
	2008	2009	2010	2008	2009	2010			
TRIBUTARIE	402.383	415.101	430.666	24.993	26.294	27.646	427.376	441.395	458.312
Imposta sui redditi	160.965	167.096	172.061	9.648	10.190	10.734	170.613	177.286	182.795
Imposta sul reddito delle società	52.179	53.192	56.274	3.489	3.695	3.897	55.668	56.887	60.171
Sostitutive	15.719	16.612	17.346	-	-	-	15.719	16.612	17.346
Imposta sul valore aggiunto	94.345	97.550	102.063	10.547	11.104	11.677	104.892	108.654	113.740
Accisa ed imposta erariale di consumo su:									
- Oli minerali	21.579	21.895	22.676	26	26	26	21.605	21.921	22.702
- Altri prodotti	6.847	6.959	7.079	9	9	9	6.856	6.968	7.088
Imposte sui generi di Monopolio	10.194	10.194	10.194	-	-	-	10.194	10.194	10.194
Lotto	6.082	6.242	6.662	-	-	-	6.082	6.242	6.662

TABELLA N.9

BILANCIO DELLO STATO - ENTRATE FINALI 2007 2008**Analisi delle principali variazioni**

(al netto dei rimborsi IVA, acconto concessionari e regolazioni contabili)

(in milioni di euro)

	Differenze 2008 - 2007
ENTRATE TRIBUTARIE	15.304
a) tributi diretti	15.313
b) tributi indiretti	-9
2) ALTRE ENTRATE	3.048
di cui:	
- proventi di servizi pubblici minori	222
- proventi dei beni dello Stato	424
- interessi su anticipazioni e crediti vari del tesoro	213
- recuperi, rimborsi e contributi	1.662
- partite che si compensano nella spesa	395
TOTALE ENTRATE FINALI	18.352

2.3. SPESE

Per la spesa, le nuove previsioni di competenza per operazioni finali sono analizzate per categorie economiche nella Tabella n. 10 a raffronto con le previsioni iniziali assestate 2007

2.3.1. Parte Corrente

Le spese correnti presentano un incremento rispetto all'assestato di 1.450 milioni di Euro, le principali variazioni riguardano i seguenti comparti:

- I redditi da lavoro dipendente registrano una crescita pari a 902 milioni dovuta principalmente sia alla mancata realizzazione dell'economia prevista dalla legge finanziaria del comparto scuola (800 milioni circa).
- trasferimenti alle amministrazioni locali la cui espansione pari a 882 milioni di Euro è la risultante di maggiori trasferimenti alle Regioni per 2.305 milioni di € e di minori trasferimenti ai comuni e province per 2.225 milioni di €. Per i primi l'aumento è relativo al fondo occorrente per l'attuazione dell'ordinamento regionale delle regioni a statuto speciale (2.955 milioni) e per maggiori somme da erogare alle Regioni a Statuto ordinario a titolo di compartecipazione IVA precedenti per quasi 1.971 milioni. E' da rilevare, inoltre, che all'interno del comparto in esame, si registra una forte contrazione relativa al fondo sanitario nazionale (-1.987 milioni); mentre gli enti locali, presentano una flessione pari a 2.225 milioni di €, imputabile sia ad un decremento relativo al fondo ordinario per il finanziamento dei bilanci degli enti locali,

sia alla compartecipazione dei comuni e delle province al gettito dell'imposta sul reddito delle persone fisiche.

- trasferimenti a enti di previdenza (+ 1.153 milioni di Euro) il cui aumento riguarda maggiori trasferimenti all'INPS a titolo di anticipazioni di bilancio sul fabbisogno finanziario delle gestioni previdenziali
- Gli interessi passivi registrano un incremento di 3.189 milioni di € connesso all'andamento dei tassi di interesse sui buoni postali fruttiferi;
- le altre uscite correnti aumentano per 1.610 milioni, di cui 1.096 relativi al fondo occorrente per la riassegnazione dei residui passivi di parte corrente e 1.000 milioni per il fondo per le missioni di pace.
- I trasferimenti correnti alle imprese, presentano una variazione negativa per 1.388 milioni, imputabile prevalentemente a minori somme da corrispondere all'impresa Ferrovie dello Stato;
- Le Risorse proprie UE diminuiscono per 1.600 milioni di € per minori somme da versare per il finanziamento del bilancio dell'Unione Europea a titolo di risorse complementari basate sul PNL.
- consumi intermedi (- 1.064 milioni di Euro). Tale flessione è imputabile, prevalentemente alla Difesa e Pubblica

2.3.2. Conto Capitale

Le spese in conto capitale presentano un aumento pari a 2.375 milioni di Euro attribuibile alle amministrazioni pubbliche centrali (1.460 milioni di Euro), il cui incremento è dovuto principalmente a maggiori stanziamenti per il fondo rotazione politiche comunitarie.

Tabella n.10

BILANCIO DELLO STATO PER L'ANNO 2008
a raffronto con le previsioni iniziali e assestate per l'anno 2007
 (al netto delle regolazioni debitorie, contabili e rimborsi IVA)

(in milioni di euro)

	LB 2007		Assestate 2007 + DL 81		D.L.B. 2008		Variazioni 2008/2007 ass.		Variazioni 2008/2007	
	CP	CS	CP	CS	CP	CS	CP	CS	CP	CS
SPESE CORRENTI										
Redditi da lavoro dipendente	84.870	85.030	85.962	86.582	86.864	86.963	902	381	1.994	1.933
IRAP	4.575	4.575	4.485	4.541	4.529	4.529	44	-12	-45	-46
Consumi intermedi	9.904	10.225	10.781	11.869	9.717	10.079	-1.064	-1.790	-187	-146
Trasferimenti correnti Amministrazioni pubbliche	187.636	188.088	191.588	193.925	193.012	193.630	1.424	-296	5.376	5.541
-amministrazioni centrali	9.579	9.652	10.314	10.422	9.702	9.754	-612	-668	123	102
-amministrazioni locali:	101.211	101.418	103.306	104.573	104.188	104.616	882	43	2.977	3.198
-regioni	79.880	80.007	81.510	82.135	83.815	83.831	2.305	1.696	3.935	3.824
-comuni	12.844	12.844	13.239	13.695	11.015	11.253	-2.225	-2.442	-1.829	-1.591
-altre	8.488	8.567	8.556	8.744	9.358	9.532	802	788	871	965
-enti di previdenza e assistenza sociale	76.845	77.019	77.969	78.930	79.122	79.260	1.153	330	2.277	2.241
Trasferimenti correnti a famiglie e ISP	3.916	3.939	4.105	4.212	3.895	3.942	-211	-270	-21	3
Trasferimenti correnti a imprese	5.727	5.929	5.952	6.467	4.564	4.771	-1.388	-1.696	-1.163	-1.158
Trasferimenti correnti a estero	1.758	1.758	2.215	2.238	1.682	1.730	-532	-508	-76	-28
Risorse proprie CEE	17.400	17.400	17.400	17.400	15.800	15.800	-1.600	-1.600	-1.600	-1.600
Interessi passivi e redditi da capitale	74.050	74.053	75.422	76.002	78.612	78.654	3.189	2.652	4.561	4.601
Poste correttive e compensative	15.648	15.648	14.983	14.991	14.054	14.064	-930	-928	-1.594	-1.585
Ammortamenti	841	841	841	841	847	847	6	6	6	6
Altre uscite correnti	8.234	18.234	6.675	11.538	8.285	23.285	1.610	11.747	52	5.051
TOTALE SPESE CORRENTI	414.558	425.721	420.410	430.607	421.860	438.293	1.450	7.686	7.302	12.572
TOTALE SPESE CORRENTI netto interessi	340.508	351.668	344.988	354.605	343.248	359.639	-1.739	5.034	2.741	7.972

Tabella n. 10

BILANCIO DELLO STATO PER L'ANNO 2008
a raffronto con le previsioni iniziali e assestate per l'anno 2007
(al netto delle regolazioni debitorie, contabili e rimborsi IVA)

	(in milioni di euro)									
	LB 2007		Assestate 2007 + DL 81		D.L.B. 2008		Variazioni 2008/2007ass.		Variazioni 2008/2007	
	CP	CS	CP	CS	CP	CS	CP	CS	CP	CS
SPESE IN C/CAPITALE										
Investimenti fissi lordi e acquisti di terreni	5.746	6.664	5.758	7.236	6.070	6.869	313	-368	325	204
Contributi agli investimenti ad Amm.ni pubbliche:	17.573	21.764	18.004	24.189	20.407	22.174	2.403	-2.015	2.835	410
-amministrazioni centrali	7.756	9.499	8.167	10.470	9.628	9.805	1.460	-666	1.871	306
-amministrazioni locali:	8.439	10.688	8.459	12.141	9.925	11.314	1.466	-826	1.486	627
-regioni	4.669	5.697	4.649	6.658	4.900	5.702	251	-956	231	5
-comuni	3.038	3.475	3.003	3.758	4.435	4.767	1.432	1.009	1.397	1.293
-altre	731	1.516	806	1.724	589	845	-217	-880	-142	-671
-enti previdenziali e assistenza sociale	1.378	1.578	1.378	1.578	855	1.055	-523	-523	-523	-523
Contributi agli investimenti ad imprese	7.988	8.556	8.840	10.262	8.863	10.922	23	661	875	2.366
Contributi agli investimenti a famiglie e ISP	91	124	91	141	68	111	-23	-30	-23	-14
Contributi agli investimenti ad estero	203	212	354	549	175	204	-178	-345	-27	-9
Altri trasferimenti in conto capitale	8.749	9.273	8.830	9.913	9.115	9.239	285	-673	366	-34
Acquisizione di attività finanziarie	370	477	797	995	350	517	-447	-478	-20	40
TOTALE SPESE IN CONTO CAPITALE	40.719	47.071	42.674	53.284	45.049	50.035	2.375	-3.249	4.330	2.964
TOTALE SPESE FINALI	455.277	472.792	463.084	475.145	466.909	488.328	3.825	4.437	11.632	15.537
TOTALE SPESE FINALI netto interessi	381.227	398.739	387.661	396.533	388.297	409.675	636	1.785	7.070	10.936
Rimborso prestiti	189.099	189.099	191.194	193.386	196.212	198.214	7.019	4.828	9.114	9.115
TOTALE COMPLESSIVO	644.376	661.890	654.277	668.530	665.121	686.542	10.844	9.265	20.746	24.652

3. Bilancio di cassa per l'anno 2008

3.1. Il bilancio di cassa per l'anno 2008, riportato in sintesi nella Tabella n.11, conclude, per le operazioni di natura finale, con previsioni di incassi e pagamenti, rispettivamente, pari a milioni di Euro 431.966, e 488.328 a fronte di una massa acquisibile di 613.887 e di una massa spendibile di 545.074 milioni di Euro (vedi Tabelle nn. 12 e 13).

I coefficienti di realizzazione espressi dal raffronto dei flussi di cassa previsti con i corrispondenti potenziali risultano pari al 70.4 % per le entrate finali ed al 89,59 % per le spese finali.

Ai fini di una esatta valutazione dei menzionati coefficienti va peraltro ricordato che in sede di impostazione del bilancio previsionale di cassa, la determinazione del potenziale di entrata e di spesa presenta necessariamente notevoli margini di incertezza per ciò che attiene alla componente residui.

In sede di elaborazione del bilancio 2008, la linea direttiva seguita è stata quella di porre in essere ogni possibile iniziativa per avvicinare la consistenza presunta dei residui passivi all'inizio del nuovo esercizio a quella che dovrebbe definitivamente essere accertata in sede di rendiconto dell'anno 2007.

Ulteriori condizionamenti sono inoltre connessi con i fenomeni delle "economie" e delle "eccedenze" con riferimento alla gestione di competenza, e delle "perenzioni" e "prescrizioni" per la gestione dei residui, fenomeni che - com'è noto - possono quantificarsi solo dopo alcuni mesi dalla chiusura dell'esercizio, rappresentando essi l'ultima fase precedente la definitiva parifica del consuntivo da parte della Corte dei Conti.

Tabella n.11

BILANCIO DELLO STATO PER IL 2008

(in milioni di euro)

Residui presunti al 31/12/07	Competenza 2008	Cassa 2008
------------------------------------	--------------------	---------------

ENTRATE

TITOLO I - Tributarie	88.820	427.376	408.100
TITOLO II - Extratributarie	66.786	28.604	21.612
TITOLO III - Entrate per alienazione ed ammortamento di beni patrimoniali e rimborso di crediti	47	2.254	2.254
Totale Entrate Finali	155.653	458.234	431.966

SPESE

TITOLO I - Spese correnti netto interessi	29.465	343.248	359.639
- Interessi	583	78.612	78.654
TITOLO II - Spese in conto capitale	48.119	45.049	50.035
Totale Spese Finali	78.166	466.909	488.328
TITOLO III - Rimborso prestiti	6.607	198.212	198.214
TOTALE COMPLESSIVO SPESE	84.773	665.121	686.542

RISULTATI DIFFERENZIALI

Risparmio pubblico	34.120	-8.581
Saldo netto da finanziare	-8.675	-56.363
Avanzo primario	69.937	22.291
Ricorso al mercato	215.937	263.640

Tabella n.12

BILANCIO DELLO STATO PER IL 2008
Analisi, per categorie e titoli di bilancio, delle masse acquisibili

(in milioni di euro)

	Residui presunti al 31/12/07	Competenza 2008	Massa acquisibile	Cassa 2008	In percentuale Cs/Ma
	1	2	3=1+2	4	5=4/3
ENTRATE TRIBUTARIE					
Imposte sul patrimonio e sul reddito	38.741	246.460	285.201	235.984	82,7
Tasse e imposte sugli affari	40.948	130.027	170.975	121.227	70,9
Imposte sulla produzione, sui consumi e dogane	6.318	28.544	34.862	28.544	81,9
Monopoli	1.386	10.203	11.589	10.203	88,0
Lotto, lotterie e altre attività di giuoco	1.426	12.142	13.568	12.142	89,5
Totale Entrate Tributarie	88.820	427.376	516.196	408.100	79,1
ENTRATE EXTRATRIBUTARIE					
Proventi speciali	112	671	783	621	79,3
Proventi dei servizi pubblici minori	16.185	4.797	20.982	4.025	19,2
Proventi dei beni dello Stato	570	874	1.444	448	31,0
Prodotti netti di aziende autonome ed utili di gestione	0	3.690	3.690	3.690	100,0
Interessi su anticipazioni e crediti vari del Tesoro	5.783	4.745	10.528	3.713	35,3
Recuperi, rimborsi e contributi	43.296	11.164	54.460	6.451	11,8
Partite che si compensano nella spesa	839	2.664	3.504	2.664	76,0
Totale Entrate Extratributarie	66.786	28.604	95.390	21.612	22,7
ALIENAZIONE ED AMMORTAMENTO DI BENI PATRIMONIALI E RISCOSSIONE DI CREDITI					
Vendita di beni ed affrancazione di canoni	2	1.380	1.382	1.380	99,9
Ammortamento di beni patrimoniali	0	847	847	847	100,0
Rimborsi di anticipazioni e crediti vari del Tesoro	46	26	72	26	36,5
Totale entrate per alienazione ed ammortamento beni patrimoniali e riscossione di crediti	47	2.254	2.301	2.254	97,9
TOTALE ENTRATE FINALI	155.653	458.234	613.887	431.966	70,4

XV LEGISLATURA - DISEGNI DI LEGGE E RELAZIONI - DOCUMENTI

Tabella n.13

BILANCIO DELLO STATO PER IL 2008**Analisi, per categorie e titoli di bilancio, delle masse spendibili**

(in milioni di euro)

Categoria	Parte corrente					%
	Residui presunti al 31/12/07 1	Competenza 2008 2	Massa spendibile 3=1+2	Cassa 2008 4	Cs/Ma 5=4/3	
1	1.880	86.864	88.743	86.963	97,99	
1.1	1.380	61.348	62.728	61.429	97,93	
1.2	232	721	953	738	77,46	
1.3	263	23.766	24.030	23.766	98,90	
1.4	4	1.029	1.033	1.029	99,64	
2	2.350	9.717	12.067	10.079	83,53	
3	31	4.529	4.560	4.529	99,33	
4	23.235	193.012	216.246	193.630	89,54	
4.1	931	9.702	10.633	9.754	91,73	
4.2	18.290	104.188	122.478	104.616	85,42	
4.2.1	13.045	83.815	96.860	83.837	86,55	
4.2.2	2.218	11.015	13.233	11.253	85,04	
4.2.3	3.027	9.358	12.385	9.532	76,97	
4.3	4.013	79.122	83.135	79.260	95,34	
5	239	3.895	4.134	3.942	95,35	
5.1	68	1.271	1.338	1.299	97,05	
5.2	36	334	369	334	90,36	
5.3	136	2.290	2.426	2.309	95,18	
6	1.139	4.564	5.703	4.771	83,66	
6.1	983	4.146	5.130	4.321	84,24	
6.1.1	0	31	31	31	100,00	
6.1.2	419	292	711	368	51,80	
6.1.3	67	342	409	358	87,59	
6.1.4	497	3.482	3.979	3.563	89,56	
6.2	155	418	573	450	78,54	
7	72	1.682	1.755	1.730	98,58	
8	0	15.800	15.800	15.800	100,00	
9	583	78.612	79.194	78.654	99,32	
10	500	14.054	14.554	14.064	96,63	
11	0	847	847	847	100,00	
12	19	8.285	8.304	23.285	280,41	
TOTALE PARTE CORRENTE	30.047	421.860	451.907	438.293	96,99	

XV LEGISLATURA - DISEGNI DI LEGGE E RELAZIONI - DOCUMENTI

Tabella n.13 segue

BILANCIO DELLO STATO PER IL 2008
Analisi, per categorie e titoli di bilancio, delle masse spendibili
(in milioni di euro)

Categoria	Conto Capitale					Cassa 2008 4	%
	Residui presunti al 31/12/07 1	Competenza 2008 2	Massa spendibile 3=1+2	Cassa 2008 4	% Cs/Ma 5=4/3		
21	5.927	6.070	11.998	6.869	57,25		
	Investimenti fissi lordi e acquisto terreni						
22	21.445	20.407	41.852	22.174	52,98		
	Contributi agli investimenti a:						
	Amministrazioni pubbliche:						
22.1	6.140	9.628	15.768	9.805	62,18		
22.2	14.296	9.925	24.220	11.314	46,71		
22.3	1.009	855	1.864	1.055	56,58		
23	13.933	8.863	22.796	10.922	47,91		
24	172	68	240	111	46,23		
25	126	175	301	204	67,67		
	Famiglie e Istituzioni Sociali Private						
	Estero						
26	5.565	9.115	14.680	9.239	62,94		
	Altri trasferimenti in c/capitale:						
26.1	607	1.881	2.488	1.905	76,55		
26.2	264	141	405	201	49,73		
26.3	0	1	1	1	93,90		
26.4	4.693	7.093	11.786	7.132	60,51		
31	951	350	1.301	517	39,75		
	Acquisizione di attività finanziarie:						
31.3	838	220	1.058	380	35,93		
31.4	113	130	243	137	56,39		
	48.119	45.049	93.167	50.035	53,70		
	TOTALE CONTO CAPITALE						
	78.166	466.909	545.074	488.328	89,59		
	TOTALE SPESE FINALI						

Va peraltro avvertito che i risultati differenziali espressi dal bilancio, soprattutto per la sua caratterizzazione di bilancio di “trasferimenti”, costituiscono parametri idonei solo in parte a valutare la compatibilità dell’evoluzione degli aggregati reali dell’economia, in specie consumi ed investimenti (risparmio pubblico, indebitamento netto), nonché dei flussi finanziari ed in particolare del credito totale interno (saldo netto da finanziare e ricorso al mercato).

A tali fini i medesimi risultati differenziali rispondono infatti pienamente solo se riferiti all’intero settore pubblico e nel suo ambito al settore statale, inteso quest’ultimo come consolidato delle gestione di cassa del bilancio statale e della tesoreria.

La gestione di tesoreria, infatti, quale intermediaria tra bilancio e destinatari delle somme dallo stesso trasferite, consente a questi ultimi per un verso di utilizzarle in relazione alle esigenze e, dall’altro, di far fronte anche ad occorrenze non considerate nel bilancio dell’anno.

La trattazione analitica delle principali componenti delle previsioni degli incassi e dei pagamenti statali per il 2008, ivi compresa la manovra di finanza pubblica da realizzare, nonché della loro integrazione con le operazioni di Tesoreria e della stima del complessivo fabbisogno “del bilancio e della tesoreria”, verrà effettuata nella Relazione previsionale e programmatica per l’anno 2008.

In questa sede si ritiene utile presentare le tabelle di analisi, nelle quali si espongono le disaggregazioni per categorie delle previsioni 2008 delle somme acquisibili e dei relativi incassi, nonché quelle delle somme spendibili e dei corrispondenti pagamenti per categorie economiche.

3.2. In sede di impostazione delle previsioni in termini di cassa per l'anno 2008, si è tenuto conto, per i capitoli interessati, delle disponibilità esistenti sui conti di tesoreria, operando una riconsiderazione in senso riduttivo delle correlative appostazioni di bilancio in funzione dell'effettivo presumibile fabbisogno di pagamento e in coerenza anche con gli obiettivi dei flussi di cassa.

Tutto ciò è correlato all'esigenza sia di continuare lo "svuotamento" dei conti di tesoreria, al fine di ricondurre sotto controllo i flussi di cassa diretti verso soggetti esterni, sia di consentire una maggiore efficacia delle manovre correttive che dovranno adottarsi per consentire il rispetto dei parametri fissati per far parte dell'Unione Europea.

In questo senso le autorizzazioni di cassa iscritte in bilancio non possono essere considerate delle poste puramente contabili, ovvero il bilancio di cassa un semplice "derivato" di quello di competenza, bensì le stesse devono ritenersi uno strumento indispensabile per il "mantenimento" in bilancio, sotto forma di residui, delle somme che si prevede non verranno utilizzate e, in tal modo, porre le basi per un serio monitoraggio dell'evoluzione dei flussi di spesa.

In altre parole, il bilancio di cassa in tal modo diviene anche un valido strumento per lo svolgimento di una funzione regolatoria dei flussi di spesa, che si realizza mediante la previsione di "autorizzazioni di cassa" che costituiscono un limite alla facoltà delle Amministrazioni di effettuare pagamenti.

Pertanto, alle citate autorizzazioni - pur nei limiti derivanti dalla tecnica di valutazione dei residui presunti che unitamente alla competenza concorrono a formare la massa spendibile - è attribuibile, non solo una

funzione giuridico - amministrativa e quindi di informativa sul volume dei pagamenti previsti dal bilancio statale, ma di fatto le stesse hanno acquisito una tale rilevanza da essere funzionali al raggiungimento degli obiettivi di finanza pubblica.

La più volte citata Legge n. 94/97 ha ratificato questa “nuova funzione” delle richiamate autorizzazioni, attraverso l’istituzione del Fondo di riserva per l’integrazione delle autorizzazioni di cassa, che costituisce un vero e proprio strumento di controllo dei pagamenti. La stessa legge n. 94, peraltro, nel prevedere l’invio dei decreti di prelevamento dal predetto fondo alle competenti Commissioni parlamentari sancisce la volontà di monitorare anche a livello politico la dinamica dei flussi di spesa e conferma il ruolo di primaria importanza del bilancio di cassa.

4. Bilancio triennale 2008-2010

4.1. In relazione a quanto dispone l'articolo 4 della legge n. 468 del 1978, e successive modifiche e integrazioni, le previsioni di competenza per l'anno 2008 sono accompagnate dal bilancio pluriennale 2008-2010.

La normativa in proposito recate dalla citata legge n. 468 prevede l'articolazione del bilancio pluriennale in due distinte sezioni - l'una "a legislazione vigente", l'altra "programmatica" - precisando peraltro che :

- la sezione "a legislazione vigente", senza gli effetti della legge finanziaria, deve essere presentata al Parlamento, insieme al progetto annuale di bilancio, entro il 30 Settembre (articolo 1/ bis , comma 1, lettera b), della legge n. 468 del 1978, introdotto dall'articolo 2, comma 2, della legge n. 208 del 1999
- la sezione "programmatica" - in coerenza anche con il disposto dell'articolo 3, comma 1 e 3, della legge n. 468 del 1978, come sostituito dall'articolo 3 comma 1, della legge n. 362 del 1988 - si concreta nella traduzione in termini finanziari della manovra e degli obiettivi di finanza pubblica posti a base del documento di programmazione economico-finanziaria e pertanto, deve essere presentata dal Governo alle Camere entro il mese di settembre dell'anno precedente quello cui si riferisce unitamente al disegno di legge finanziaria, e alla Relazione previsionale e programmatica (articolo 1 bis della legge n. 468 del 1978 , introdotto dall'articolo 1, comma 1, della legge n 362 del 1988) ;

- entrambe le sezioni (“vigente“ e “programmatica“), da aggiornare annualmente, devono essere redatte - ai sensi dell’articolo 4 , comma 2, della ripetuta legge n. 468, - per unità previsionali di entrata e di spesa (con ulteriore specificazione, nell’ambito di queste ultime, dei trasferimenti correnti e di conto capitale verso i principali settori di spesa decentrata) e devono essere approvate con apposito articolo della legge di bilancio, il che - comunque - non comporta autorizzazione a riscuotere le entrate e ad eseguire le spese in esso contemplate (articolo 4, commi 2 e 4 , della legge n. 468 del 1978, come sostituito dall’articolo 4 della legge n.362 del 1988) ed è aggiornato annualmente.

Pertanto, nel Quadro generale riassuntivo del progetto di bilancio 2008 si presenta la proiezione negli anni 2009 e 2010 della previsione annuale di competenza 2008 a legislazione vigente.

L’evoluzione a legislazione vigente delle previsioni di competenza dell’anno 2008, che si riflette negli anni 2009 e 2010, analiticamente rappresentata nella sezione C del Quadro Generale Riassuntivo, è riassunta nella Tabella n .14

XV LEGISLATURA - DISEGNI DI LEGGE E RELAZIONI - DOCUMENTI

Tabella n.14

	BILANCIO PLURIENNALE DELLO STATO (Al netto delle regolazioni contabili, debitorie e dei rimborsi IVA) (Valori in milioni di euro)				Variazioni %	
	2008	2009	2010	2009/2008 2010/2009		
				2009/2008	2010/2009	
Entrate finali	458.234	470.947	486.936	2,8	3,4	
Spese finali	466.909	489.086	483.923	4,7	-1,1	
Rimborso di prestiti	198.212	192.739	196.802	-2,8	2,1	
SALDI DI BILANCIO						
Risparmio pubblico	34.120	30.551	47.799			
Saldo operazioni finali (- ; da finanziare)	-8.675	-18.139	3.013			
Avanzo primario	69.937	64.680	86.768			
Indebitamento netto	-8.351	-17.815	3.136			
Ricorso al mercato	215.937	219.928	196.940			

4.2. Va ricordato che, come già operato negli ultimi anni, la proiezione al successivo biennio della nuova previsione di competenza è stata realizzata, per l'entrata come per la spesa, a livello di singola unità previsionale: tale elaborazione analitica, da un lato, è resa possibile dalla realizzata piena operatività del sistema informativo della Ragioneria Generale dello Stato, e dall'altro, ha consentito di tenere nel dovuto conto le variabili rilevanti ed i meccanismi specifici che incidono sull'evoluzione di ciascuna unità previsionale del Bilancio.

In particolare, per ciò che concerne le entrate, la proiezione della previsione formulata per il 2008 è stata elaborata sulla scorta delle variabili ritenute di volta in volta più appropriate: per quelle tributarie si è tenuto conto essenzialmente dell'evoluzione del gettito con riferimento ai profili delle principali grandezze macroeconomiche, mentre per le altre entrate, ove necessario, le valutazioni sono state integrate con la considerazione della prospettica evoluzione di correlate voci di spesa.

In particolare, nei comparti impositivi diretto ed indiretto, la proiezione è stata effettuata avendo riguardo alle caratteristiche proprie dei singoli tributi, atteso che la specifica natura della materia imponibile ed i diversi meccanismi di applicazione dei singoli tributi influenzano in maniera determinante le ipotesi di evoluzione del gettito.

Per le entrate extratributarie, il carattere anelastico e la eterogeneità degli introiti hanno reso necessaria una specifica valutazione riferita alle caratteristiche di ciascun cespite, risultando estremamente aleatoria l'adozione di un criterio che ne collegasse l'andamento al solo quadro economico globale.

La proiezione delle singole unità previsionali di spesa ha richiesto una elaborazione più complessa essendo i singoli stanziamenti caratterizzati da una evoluzione molto più varia e sovente, da un lato, completamente sganciata da ogni riferimento al quadro economico generale, dall'altro, condizionata da obblighi più squisitamente giuridici.

La proiezione peraltro si è sviluppata ancora una volta con riferimento alle già menzionate fattispecie che condizionano l'evoluzione delle spese nel tempo.

Oneri giuridicamente obbligatori

Per questo tipo di oneri, si è tenuto conto, per gli anni 2009 e 2010, sia delle scadenze degli oneri quali risultano stabilite nella legge finanziaria 2008 e nelle rispettive norme autorizzative, sia delle specifiche variabili macroeconomiche che influenzano la previsione, giusta quanto previsto nelle norme sostanziali di autorizzazione.

Tuttavia, per talune spese, specie di trasferimento, per le quali non risultano ancora determinate precise regole di evoluzione, si è tenuto soprattutto conto del tasso di adeguamento monetario connesso con l'ipotizzata evoluzione dei prezzi impliciti nel prodotto interno lordo.

Oneri giuridicamente non obbligatori

Per tali spese di carattere discrezionale si è operato considerando per gli anni 2009 e 2010 le ipotesi assunte nella nota di aggiornamento del DPEF per l'evoluzione dei prezzi.

4.3. Per ciò che concerne invece gli accantonamenti dei fondi speciali per provvedimenti legislativi in corso, i relativi ammontari sono indicati nella proiezione per il triennio 2008-2010 nell' Allegato C/3 del Quadro generale riassuntivo.

Per quanto, infine, riguarda il rimborso dei prestiti, si precisa che il volume di spesa previsto per gli anni 2008 e 2010 non può avere, al momento, che carattere provvisorio.

Esso, infatti, verrà ad essere modificato dalle ulteriori scadenze dei debiti che saranno contratti sia in questo scorcio d'anno 2007 (titoli biennali o triennali con effetti sul 2009 e 2010), e sia nel corso del 2008 (titoli biennali con scadenza 2010).

5. Bilancio programmatico 2008 - 2010

5.1. In relazione alla presentazione al Parlamento del Disegno di Legge di assestamento al Bilancio dello Stato per l'anno 2007, si allega la Tabella aggiornata con i dati relativi al predetto provvedimento, relativa al bilancio programmatico dello Stato per gli anni 2008-2010.

o o o

Gli stati di previsione della spesa dei Ministeri, in sintonia con le disposizioni della legge di riforma n. 94/97, sono corredate dell'allegato tecnico per capitoli e da una serie di allegati specifici concernenti:

- le quote giuridicamente obbligatorie;
- il nomenclatore degli atti;
- le risorse destinate alla ricerca scientifica e tecnologica;
- il raggruppamento dei capitoli secondo il codice economico;
- il raggruppamento dei capitoli secondo le funzioni obiettivo;
- le risorse destinate alle regioni per le spese in conto capitale;
- le risorse destinate alle aree sottoutilizzate;
- da altri specifici allegati previsti da particolari disposizioni.

SEZIONE III

IL BILANCIO AMBIENTALE

BILANCIO AMBIENTALE

1. Premessa

La stretta connessione e l'integrazione della dimensione ambientale in programmi e progetti di sviluppo, oltre che costituire un punto fermo delle politiche nazionali e comunitarie, si dipana ormai in interessi diffusi, avvertiti sentitamente dai cittadini che chiedono l'adozione di iniziative, talora anche forti, volte alla protezione della natura, anche se ciò comporta di farsi carico di "nuovi stili di vita" compatibili con il perseguimento di tale finalità.

Tale integrazione tra economia e ambiente in un'ottica di sviluppo sostenibile riguarda due aspetti, similmente rilevanti, considerati talvolta indistintamente nel loro insieme:

- a) quello della decisione politica e della programmazione finanziaria, ovvero del finanziamento delle attività mirate ad incidere sulla realtà dei fenomeni rilevanti dal punto di vista economico e ambientale;
- b) quello della predisposizione della necessaria informazione, ovvero delle attività tese a fornire una idonea rappresentazione di previsione, di rendicontazione e di tipo statistico dei fenomeni in questione, costituendo in tal modo il supporto conoscitivo per i decisori pubblici e di conoscenza per i cittadini.

Inoltre, la crescente attenzione, nazionale e internazionale, per le problematiche connesse alla sostenibilità ambientale delle politiche nazionali, ha rivelato la necessità di un'integrazione e di una riforma

dei principali indicatori economici e degli strumenti di finanza pubblica.

In tal modo si potrà essere in grado di misurare le politiche nazionali, con efficacia e tempestività, proprio in rapporto alle variabili ed ai costi connessi alle problematiche ambientali e ai relativi accordi internazionali indirizzati allo sviluppo sostenibile, che ogni paese firmatario ha sottoscritto e poi ratificato.

2. L'Ecobilancio dello Stato per il periodo 2000-2007

La sensibilità politica mostrata riguardo a tali tematiche anche nel nostro Paese, ha portato a livello Stato – a seguito di specifica richiesta da parte del Parlamento - ad elaborare, sin dall'anno 2000, con i dati disponibili, risultanti dal bilancio dello Stato, una versione sperimentale di Bilancio ambientale (o Ecobilancio), che si pone come approccio alla rappresentazione dei dati quantitativi delle politiche statali in tema di ambiente, svolte sia in via diretta che mediata, e quindi nel quadro organico posto in essere, attraverso il bilancio dello Stato, dalle diverse componenti interessate (Stato, Regioni, Enti locali, enti pubblici e privati, imprese).

La sempre maggiore rilevanza che la materia riveste nella pubblica opinione – rappresentata da numerose associazioni e movimenti ambientalisti – e lo scenario internazionale sempre più rivolto alle problematiche del perseguimento dello “sviluppo sostenibile” a livello mondiale, hanno determinato, nel nostro come in altri Paesi, la presa di coscienza della gravità e della rilevanza delle questioni poste

sull'argomento, sia in termini di qualità della vita che di difesa e conservazione dell'ambiente.

Come in occasione della presentazione del disegno di Legge di bilancio per gli anni sopra richiamati, si è ritenuto opportuno offrire, per il 2008, un maggior contributo sul versante della rappresentazione contabile dei dati di bilancio relativi alle risorse pubbliche destinate all'ambiente.

Per gli esercizi finanziari ricompresi nel periodo 2000/2007, le spese di specie sono state rappresentate secondo la classificazione funzionale per funzioni obiettivo, aventi nelle Missioni istituzionali l'elemento centrale di evidenziazione, in quanto identificano le politiche pubbliche di settore, in raccordo con i 3 livelli sovrastanti (Divisioni, Gruppi, Classi) previsti dalla classificazione delle funzioni di governo (COFOG) definite dal SEC 95, valide in ambito U.E..

3. La nuova struttura documentale dell'Ecobilancio

Nella parte iniziale della presente Relazione, di accompagnamento al Disegno di Legge di Bilancio 2008, è stata dettagliatamente illustrata la nuova impostazione funzionale data al Bilancio dello Stato, imperniata su una nuova struttura, la quale prevede che le risorse pubbliche vengano riclassificate secondo due nuovi livelli di aggregazione funzionale: le "Missioni" e i "Programmi".

Pertanto, anche la presente Sezione, dedicata al bilancio ambientale, viene riformulata alla luce della nuova struttura risultante dal lavoro, condotto a livello interistituzionale, di ridefinizione funzionale delle spese dello Stato, nel rispetto della vigente normativa, recata dalla Legge n. 94 del 1997, il cui nuovo quadro classificatorio è stato

riportato nella Circolare 5 giugno 2007, n. 21, pubblicata in G.U., Supplemento ordinario alla “Gazzetta Ufficiale”, n. 134 del 12 giugno 2007.

Nell’ambito delle 34 Missioni, che rappresentano le funzioni istituzionali principali e gli obiettivi strategici perseguiti con la spesa pubblica, quelle che interessano la materia di cui trattasi sono espone attraverso le due Missioni: Ricerca e innovazione (n° 17) e Sviluppo sostenibile e tutela del territorio e dell’ambiente (n° 18 nel quadro generale classificatorio).

Dette due Missioni, al pari delle altre, si realizzano attraverso i relativi Programmi, definiti, complessivamente, in n. 168. Tali due Missioni, ricomprese nelle 34 totali, che rappresentano le grandi finalità che lo Stato intende perseguire, vengono realizzate attraverso 7 Programmi, sui 168 totali, e rappresentano aggregati omogenei di attività all’interno di ogni singolo Ministero interessato “rationae materiae”.

Si riportano schematicamente le Missioni e i Programmi in questione con i rispettivi Ministeri interessati:

XV LEGISLATURA - DISEGNI DI LEGGE E RELAZIONI - DOCUMENTI

Cod. Miss.	Missioni	Cod. Progr.	Programmi	Ministeri
17	Ricerca e innovazione	3	Ricerca in materia ambientale	Ministero dell'Ambiente e della Tutela del Territorio e del Mare
18	Sviluppo sostenibile e tutela del territorio e dell'ambiente	1	Conservazione dell'assetto idrogeologico	Ministero dell'Ambiente e della Tutela del Territorio e del Mare
		2	Prevenzione e riduzione integrata dell'inquinamento	Ministero dell'Ambiente e della Tutela del Territorio e del Mare
				Ministero delle Comunicazioni
		3	Sviluppo sostenibile	Ministero dell'Ambiente e della Tutela del Territorio e del Mare
				Ministero dell'Economia e delle Finanze
		4	Trattamento e smaltimento rifiuti e acque reflue	Ministero dell'Ambiente e della Tutela del Territorio e del Mare
		5	Tutela e conservazione della fauna e della flora e salvaguardia della biodiversità	Ministero dell'Ambiente e della Tutela del Territorio e del Mare
Ministero delle Politiche Agricole Alimentari e Forestali				
6	Vigilanza, prevenzione e repressione in ambito ambientale	Ministero dell'Ambiente e della Tutela del Territorio e del Mare		
		Ministero delle Politiche Agricole Alimentari e Forestali		

Tabella relativa alle Missioni e ai Programmi riguardanti la protezione dell'ambiente

Dalla tabella sopra riportata, si evince che i Programmi relativi alle due Missioni che riguardano la protezione dell'ambiente comprendono rispettivamente uno e sei Programmi.

Da questi ultimi, perseguiti tutti dal Ministero dell'Ambiente e della Tutela del Territorio e del Mare, si rileva, in particolare, quanto segue:

- il n. 2 (Prevenzione e riduzione integrata dell'inquinamento) è condiviso con il Ministero delle Comunicazioni,
- il n. 3 (Sviluppo sostenibile) è condiviso con il Ministero dell'Economia e delle Finanze,
- il n. 5 e il n. 6 sono condivisi con il Ministero delle Politiche Agricole Alimentari e Forestali,

Per il programma n. 3, si evidenzia la particolarità che per il Ministero Economia e Finanze la condivisione è di natura meramente finanziaria, nel senso che il Ministero non svolge attività istituzionali e operative in termini di "Sviluppo sostenibile", come avviene per il Ministero dell'Ambiente e della Tutela del Territorio e del Mare, ma si limita all'effettuazione di attività afferenti il mero trasferimento di risorse finanziarie a favore di altre amministrazioni e istituzioni destinatarie, che provvederanno, poi, ad impiegarle direttamente per attività operative, inerenti l'ambiente nel suo complesso.

4. Fattori innovativi dell'Ecobilancio

I cambiamenti climatici sempre più progressivi, portatori di costi, in senso lato, sempre maggiori, hanno contribuito ad accrescere la sensibilità ambientale, come detto, da parte sia della società civile che dei Governi, e hanno rafforzato la convinzione che sia necessario intervenire con decisione sui livelli e sulle modalità di consumo delle risorse non rinnovabili e nelle emissioni dei gas serra, per ridurre la conseguente pressione sull'ambiente e per poter garantire uno sviluppo equilibrato e sostenibile delle moderne economie.

Pertanto, anche nel nostro Paese le tematiche di natura ambientale sempre più presenti trovano sempre più spazio anche nei documenti pubblici di programmazione economica e finanziaria (Documento di programmazione economica e finanziaria, Legge Finanziaria) e di bilancio, in considerazione degli oneri, diretti e indiretti, che potrebbero scaricarsi sulla Finanza pubblica complessiva.

Fattori e fonti rilevanti che debbono essere parimenti considerati, al riguardo, sono i seguenti:

❖ **Rapporto Stern**, è il documento coordinato e pubblicato da Nicholas Stern, noto economista della Banca Mondiale, che affronta il tema del riscaldamento globale e l'evidenza scientifica che i cambiamenti del clima rappresentano una minaccia globale e richiedono una risposta urgente: i benefici di un'azione energica e immediata superano di gran lunga il costo economico del non agire. I cambiamenti del clima influenzeranno gli aspetti basilari della vita delle popolazioni di tutto il mondo: l'accesso all'acqua, la produzione

di cibo, la salute e l'ambiente. Utilizzando i risultati di modelli economici formali, il Rapporto stima che se le autorità preposte non interverranno tempestivamente, i costi complessivi ed i rischi connessi con i cambiamenti climatici equivarranno ad una perdita minima del 5% del prodotto lordo globale annuo. Se si tiene in considerazione una più ampia classe di rischi e di impatti, il danno ambientale potrebbe salire, in termini di costi, al 20% del prodotto lordo.

Al contrario, il costo della riduzione delle emissioni di gas serra per evitare i peggiori impatti dei cambiamenti climatici, potrebbe essere limitato a circa l' 1% del prodotto lordo globale annuo. Sarebbe inoltre difficile o impossibile invertire la direzione di tali cambiamenti.

❖ **Protocollo di Kyoto**, è il trattato che prevede l'obbligo in capo ai paesi industrializzati di operare una riduzione delle emissioni di elementi inquinanti in una misura non inferiore al 5,2% - rispetto alle emissioni registrate nel 1990, considerato come anno base - nel periodo 2008-2012. In occasione del V anniversario della ratifica ed esecuzione del Protocollo di Kyoto, da parte dell'Italia (Legge 1° giugno 2002, n. 120), si è constatato che nel nostro Paese le emissioni di gas serra a partire dall'anno 2004 sono ulteriormente aumentate, rispetto a quelle consentite, per cui se il trend innescato non verrà invertito, l'Italia sarà soggetta al pagamento di forti penali annuali per il periodo suddetto, che andrebbero a ripercuotersi sulle spese del bilancio dello Stato.

❖ Istituzione della **Commissione di studio sulla contabilità e il bilancio ambientale**.

Il Ministro dell'Economia e delle Finanze, con D.M. del 16 novembre 2006, ha istituito la Commissione di studio chiamata ad approfondire le principali problematiche connesse all'introduzione di un sistema di contabilità e bilancio ambientale nell'ordinamento giuridico contabile italiano.

La Commissione ha avuto anche il compito di elaborare, nei prossimi mesi, proposte di modelli unitari di contabilità e bilancio ambientale, individuando anche sotto il profilo informatico, possibili misure di razionalizzazione sul fronte della spesa pubblica.

Intanto, la Commissione ha concluso la prima parte dei lavori con la predisposizione del previsto schema di legge delega finalizzato proprio all'introduzione nel nostro ordinamento di un sistema di contabilità e bilancio ambientale, da affiancare ai consueti strumenti di previsione e rendicontazione dello Stato, delle Regioni e degli Enti locali, onde valutarne le ricadute sull'ambiente. Tale disegno di legge delega è stato approvato dal Consiglio dei Ministri in data 7 settembre 2007.

❖ **La nuova classificazione funzionale del Bilancio dello Stato** – per Missioni e Programmi, già ricordata – che consente di qualificare il profilo funzionale delle spese inerenti le politiche pubbliche di settore. Nel contesto del richiamato nuovo quadro funzionale, si riflette la nuova prospettazione data all'Ecobilancio nell'anno 2008, cui si è già fatto cenno in questo elaborato, ed è stata tradotta nelle tabelle e grafici che seguono.

5. LE GRANDI CIFRE DELL'ECOBILANCIO

5.1. Tabelle e Grafici

Preliminarmente, si fa presente che i dati possono essere messi a confronto solo con l'anno 2007, a causa della nuova classificazione funzionale del bilancio, differentemente dagli anni precedenti, nei quali veniva rappresentato l'andamento tendenziale su un arco pluriennale.

La prima tabella (conto delle spese di competenza dello Stato per la protezione dell'ambiente anno 2008) evidenzia il confronto fra le previsioni per l'anno 2007, l'assestamento delle stesse, con quelle delle previsioni per l'anno 2008 per programmi, distinti ognuno fra interventi diretti e indiretti.

Dalla seconda tabella e dai successivi grafici si evince come le spese di competenza per l'anno, 2008 inerenti l'Ecobilancio, si concretizzano sostanzialmente nelle due missioni “ Ricerca e Innovazione” e “Sviluppo Sostenibile e Tutela del Territorio e dell'Ambiente” e partecipano alla formazione dello stesso con uno e sei programmi, rispettivamente, e con le percentuali di seguito evidenziate:

RICERCA E INNOVAZIONE

- Ricerca in materia ambientale 7,47%;

SVILUPPO SOSTENIBILE E TUTELA DEL TERRITORIO E DELL'AMBIENTE

- Conservazione dell'assetto idrogeologico 3,58%
- Prevenzione e riduzione integrata dell'inquinamento 22,39%;
- Sviluppo sostenibile 31,99%;
- Trattamento e smaltimento dei rifiuti e delle acque reflue 0,33%;
- Tutela e conservazione della fauna e della flora e salvaguardia delle biodiversità 31,47%;

- Vigilanza, prevenzione e repressione in ambito ambientale 2,48%.

Ulteriore aspetto da sottolineare è quello che su un totale generale di € 865.462.706,00 il totale degli interventi diretti con € 576.342.926,00 rappresenta il 66,59%, mentre risorse trasferite pari ad € 289.119.780,00 ne rappresentano il rimanente 33,41%.

Da notare che nell'ambito degli interventi diretti assumono particolare rilievo quelli inerenti il programma "Sviluppo Sostenibile" (22,49% sul totale generale) e quelli inerenti i programmi "Prevenzione e riduzione integrata dell'inquinamento" (18,12% sul totale) e "Tutela e conservazione della fauna e della flora e salvaguardia della biodiversità (19,72% sul totale). Dall'esame delle risorse trasferite si nota invece che non sono presenti nel programma "Trattamento e smaltimento rifiuti e acque reflue" mentre costituiscono l'11,76% sul totale generale quelli afferenti al programma "Tutela e conservazione della fauna e della flora e salvaguardia della biodiversità".

Con la tabella n. 3 i dati sono esposti in relazione agli stanziamenti previsti singolarmente per i Ministeri interessati.

Nelle tabelle 3.1 sono riportati i grafici che illustrano, rispettivamente:

- l'andamento complessivo delle spese per la protezione dell'ambiente;
- l'andamento delle spese per interventi diretti;

Nelle tabelle 3.2 sono riportati i grafici che illustrano, rispettivamente:

- l'andamento delle spese per risorse trasferite;
- l'incidenza delle spese per Programmi.

XV LEGISLATURA - DISEGNI DI LEGGE E RELAZIONI - DOCUMENTI

999/520/1

CONTO DELLE SPESE DI COMPETENZA DELLO STATO PER LA PROTEZIONE DELL'AMBIENTE ANNO 2008					
	Previsioni secondo la legge di Bilancio anno finanziario 2007	Previsioni assettate anno finanziario 2007 (art.17, comma 1, L.468/78)	Variazioni che si propongono	Previsioni risultanti anno finanziario 2008	
AGGREGATI DI ENTRATA					
ENTRATE SPECIFICHE (*)					
FONDI COMUNITARI EVENTUALI	<<	4.886.830	<<	4.886.830	
AGGREGATI DI SPESA					
TOTALE FINANZIAMENTI					
Ricerca e innovazione	67.739.515	67.969.853	-920.322	67.049.531	
	11.605.881	11.714.784	-94.907	11.619.877	
	56.133.634	56.255.069	-825.415	55.429.654	
Ricerca in materia ambientale	67.739.515	67.969.853	-920.322	67.049.531	
	11.605.881	11.714.784	-94.907	11.619.877	
	56.133.634	56.255.069	-825.415	55.429.654	
Sviluppo sostenibile e tutela del territorio e dell'ambiente					
	792.029.932	803.790.337	-5.377.162	798.413.175	
	569.844.451	569.842.689	-4.819.640	564.723.049	
	234.062.471	234.247.648	-557.522	233.650.125	
Conservazione dell'assetto idrogeologico	31.079.868	32.720.162	-1.714.328	31.005.834	
	20.568.550	22.208.844	-1.678.957	20.631.887	
	10.511.318	10.511.318		10.373.947	
Prevenzione e riduzione integrata dell'inquinamento	191.821.346	197.230.036	-3.431.016	193.799.020	
	155.268.029	160.645.111	-3.810.691	156.834.420	
	36.553.316	36.584.925	-379.675	36.964.600	
Sviluppo sostenibile	276.900.182	278.001.740	-1.126.785	276.874.975	
	194.693.901	195.674.024	-1.011.350	194.662.674	
	82.206.281	82.327.716	-115.415	82.212.301	
Traattamento e smaltimento rifiuti e acque reflue	2.856.825	3.507.818	-651.337	2.856.481	
		3.507.818		2.856.481	
	<<	<<	<<	<<	
Tutela e conservazione della fauna e della flora e salvaguardia della biodiversità	267.975.087	270.293.906	2.142.663	272.406.569	
	165.497.679	167.774.365	2.877.406	170.651.771	
	102.477.408	102.489.541	-734.743	101.754.798	
Vigilanza, prevenzione e repressione in ambito ambientale	21.393.625	22.066.675	-566.379	21.470.296	
	19.059.477	19.732.527	-846.711	19.095.816	
	2.334.148	2.334.148	50.332	2.384.480	

(*) Importo stanziato sul capitolo 2592 del centro di responsabilità "Acqua, rifiuti e suolo"

XV LEGISLATURA - DISEGNI DI LEGGE E RELAZIONI - DOCUMENTI

999/520/2

CONTO DELLE SPESE DI COMPETENZA DELLO STATO PER LA PROTEZIONE DELL'AMBIENTE ANNO 2008				
	Previsioni secondo la legge di Bilancio anno finanziario 2007	Previsioni assestate anno finanziario 2007 (art. 17, comma 1, L. 458/78)	Variazioni che si propongono	Previsioni risultanti anno finanziario 2008
TOTALE GENERALE	859.766.447	871.760.190	-6.297.484	865.462.706
TOTALE INTERVENTI DIRETTI	569.550.342	581.257.473	-4.914.547	576.342.926
TOTALE RISORSE TRASFERITE	290.216.105	290.502.717	-1.382.937	289.119.780

XV LEGISLATURA - DISEGNI DI LEGGE E RELAZIONI - DOCUMENTI

ANDAMENTO DELL'ECOBILANCIO DELLO STATO PER GLI ANNI 2007 - 2008

(valori in euro)

Missione/Programma	2007 (*)		2008 (**)	
	spese di competenza	% sul tot.	spese di competenza	% sul tot.
RICERCA E INNOVAZIONE	77.562.557,69	9,22 %	67.049.531,00	7,75 %
INTERVENTI DIRETTI	12.572.090,23	1,49 %	11.619.877,00	1,34 %
RISORSE TRASFERITE	64.990.467,46	7,72 %	55.429.654,00	6,40 %
<i>Ricerca in materia ambientale</i>	77.562.557,69	9,22 %	67.049.531,00	7,75 %
INTERVENTI DIRETTI	12.572.090,23	1,49 %	11.619.877,00	1,34 %
RISORSE TRASFERITE	64.990.467,46	7,72 %	55.429.654,00	6,40 %
SVILUPPO SOSTENIBILE E TUTELA DEL TERRITORIO E DELL'AMBIENTE	763.787.140,33	90,78 %	798.413.175,00	92,25 %
INTERVENTI DIRETTI	546.334.645,93	64,94 %	564.723.049,00	65,25 %
RISORSE TRASFERITE	217.452.494,40	25,85 %	233.690.126,00	27,00 %
<i>Conservazione dell'assetto idrogeologico</i>	22.064.255,18	2,62 %	31.005.834,00	3,58 %
INTERVENTI DIRETTI	11.489.726,62	1,37 %	20.631.887,00	2,38 %
RISORSE TRASFERITE	10.574.528,57	1,26 %	10.373.947,00	1,20 %
<i>Prevenzione e riduzione integrata dell'inquinamento</i>	280.408.999,28	33,33 %	193.799.020,00	22,39 %
INTERVENTI DIRETTI	225.637.767,17	26,82 %	156.834.420,00	18,12 %
RISORSE TRASFERITE	54.771.232,11	6,51 %	36.964.600,00	4,27 %
<i>Sviluppo sostenibile</i>	173.810.578,64	20,66 %	276.874.975,00	31,99 %
INTERVENTI DIRETTI	123.376.577,93	14,66 %	194.662.674,00	22,49 %
RISORSE TRASFERITE	50.434.000,71	5,99 %	82.212.301,00	9,50 %
<i>Trattamento e smaltimento rifiuti e acque reflue</i>	2.936.717,73	0,35 %	2.856.481,00	0,33 %
INTERVENTI DIRETTI	2.936.717,73	0,35 %	2.856.481,00	0,33 %
RISORSE TRASFERITE	0,00	0,00 %	0,00	0,00 %
<i>Tutela e conservazione della fauna e della flora e salvaguardia della biodiversità</i>	263.666.674,05	31,34 %	272.406.569,00	31,48 %
INTERVENTI DIRETTI	162.058.262,92	19,26 %	170.651.771,00	19,72 %
RISORSE TRASFERITE	101.608.411,13	12,08 %	101.754.798,00	11,76 %
<i>Vigilanza, prevenzione e repressione in ambito ambientale</i>	20.899.915,45	2,48 %	21.470.296,00	2,48 %
INTERVENTI DIRETTI	20.835.593,56	2,48 %	19.085.816,00	2,21 %
RISORSE TRASFERITE	64.321,88	0,01 %	2.384.480,00	0,28 %
TOTALE GENERALE	841.349.698,02	100,00 %	865.462.706,00	100,00 %
TOTALE INTERVENTI DIRETTI	558.906.736,17	66,43 %	576.342.926,00	66,59 %
TOTALE RISORSE TRASFERITE	282.442.961,86	33,57 %	289.119.780,00	33,41 %

Legenda:

(**) Previsioni assestate

(**) Previsioni a DLB 2008

**ANDAMENTO DELL'ECOBILANCIO
DEL MINISTERO DELL'AMBIENTE E DELLA TUTELA DEL TERRITORIO E DEL MARE
PER GLI ANNI 2007 - 2008**

(valori in euro)

Missione/Programma	2007 (*)		2008 (**)	
	spese di competenza	% sul tot.	spese di competenza	% sul tot.
RICERCA E INNOVAZIONE	77.562.557,69	11,37 %	67.049.531,00	9,55 %
INTERVENTI DIRETTI	12.572.090,23	1,84 %	11.619.877,00	1,66 %
RISORSE TRASFERITE	64.990.467,46	9,52 %	55.429.654,00	7,90 %
<i>Ricerca in materia ambientale</i>	77.562.557,69	11,37 %	67.049.531,00	9,55 %
INTERVENTI DIRETTI	12.572.090,23	1,84 %	11.619.877,00	1,66 %
RISORSE TRASFERITE	64.990.467,46	9,52 %	55.429.654,00	7,90 %
SVILUPPO SOSTENIBILE E TUTELA DEL TERRITORIO E DELL'AMBIENTE	604.826.528,08	88,63 %	634.676.107,00	90,45 %
INTERVENTI DIRETTI	389.913.793,37	57,14 %	402.733.471,00	57,39 %
RISORSE TRASFERITE	214.912.734,72	31,49 %	231.942.636,00	33,05 %
<i>Conservazione dell'assetto idrogeologico</i>	22.064.255,18	3,23 %	31.005.834,00	4,42 %
INTERVENTI DIRETTI	11.489.726,62	1,68 %	20.631.887,00	2,94 %
RISORSE TRASFERITE	10.574.528,57	1,55 %	10.373.947,00	1,48 %
<i>Prevenzione e riduzione integrata dell'inquinamento</i>	279.466.605,40	40,95 %	192.917.567,00	27,49 %
INTERVENTI DIRETTI	224.755.423,73	32,94 %	155.998.692,00	22,23 %
RISORSE TRASFERITE	54.711.181,68	8,02 %	36.918.875,00	5,26 %
<i>Sviluppo sostenibile</i>	173.810.578,64	25,47 %	276.874.975,00	39,46 %
INTERVENTI DIRETTI	123.376.577,93	18,08 %	194.662.674,00	27,74 %
RISORSE TRASFERITE	50.434.000,71	7,39 %	82.212.301,00	11,72 %
<i>Trattamento e smaltimento rifiuti e acque reflue</i>	2.936.717,73	0,43 %	2.856.481,00	0,41 %
INTERVENTI DIRETTI	2.936.717,73	0,43 %	2.856.481,00	0,41 %
RISORSE TRASFERITE	0,00	0,00 %	0,00	0,00 %
<i>Tutela e conservazione della fauna e della flora e salvaguardia della biodiversità</i>	105.648.455,67	15,48 %	109.550.954,00	15,61 %
INTERVENTI DIRETTI	6.519.753,79	0,96 %	9.497.921,00	1,35 %
RISORSE TRASFERITE	99.128.701,88	14,53 %	100.053.033,00	14,26 %
<i>Vigilanza, prevenzione e repressione in ambito ambientale</i>	20.899.915,45	3,06 %	21.470.296,00	3,06 %
INTERVENTI DIRETTI	20.835.593,56	3,05 %	19.085.816,00	2,72 %
RISORSE TRASFERITE	64.321,88	0,01 %	2.384.480,00	0,34 %
TOTALE GENERALE	682.389.085,78	100,00 %	701.725.638,00	100,00 %
TOTALE INTERVENTI DIRETTI	402.485.883,60	58,98 %	414.353.348,00	59,05 %
TOTALE RISORSE TRASFERITE	279.903.202,17	41,02 %	287.372.290,00	40,95 %

Legenda:

(**) Previsioni assestate

(**) Previsioni a DLB 2008

**ANDAMENTO DELL'ECOBILANCIO
DEL MINISTERO DELLE COMUNICAZIONI
PER GLI ANNI 2007 - 2008**

(valori in euro)

Missione/Programma	2007 (*)		2008 (**)	
	spese di competenza	% sul tot.	spese di competenza	% sul tot.
SVILUPPO SOSTENIBILE E TUTELA DEL TERRITORIO E DELL'AMBIENTE	942.393,87	100,00 %	881.453,00	100,00 %
INTERVENTI DIRETTI	882.343,44	93,63 %	835.728,00	94,81 %
RISORSE TRASFERITE	60.050,43	6,37 %	45.725,00	5,19 %
<i>Prevenzione e riduzione integrata dell'inquinamento</i>	942.393,87	100,00 %	881.453,00	100,00 %
INTERVENTI DIRETTI	882.343,44	93,63 %	835.728,00	94,81 %
RISORSE TRASFERITE	60.050,43	6,37 %	45.725,00	5,19 %
TOTALE GENERALE	942.393,87	100,00 %	881.453,00	100,00 %
TOTALE INTERVENTI DIRETTI	882.343,44	93,63 %	835.728,00	94,81 %
TOTALE RISORSE TRASFERITE	60.050,43	6,37 %	45.725,00	5,19 %

Legenda:

(*) Previsioni assestate

(**) Previsioni a DLB 2008

**ANDAMENTO DELL'ECOBILANCIO
DEL MINISTERO DELLE POLITICHE AGRICOLE ALIMENTARI E FORESTALI
PER GLI ANNI 2007 - 2008**

(valori in euro)

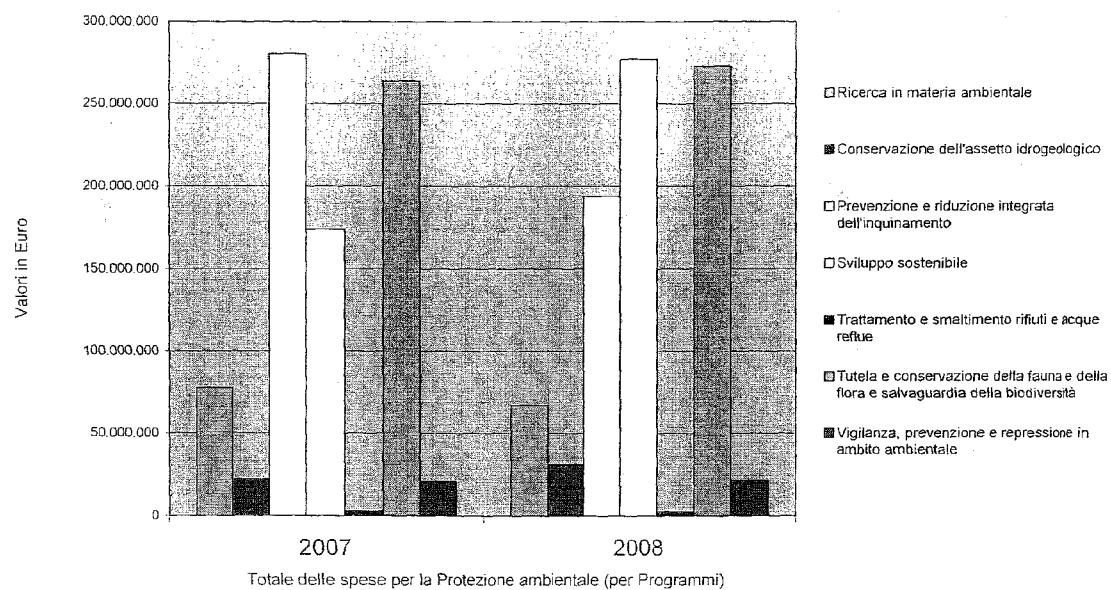
Missione/Programma	2007 (*)		2008 (**)	
	spese di competenza	% sul tot.	spese di competenza	% sul tot.
SVILUPPO SOSTENIBILE E TUTELA DEL TERRITORIO E DELL'AMBIENTE	158.018.218,38	100,00 %	162.855.615,00	100,00 %
INTERVENTI DIRETTI	155.538.509,13	98,43 %	161.153.850,00	98,96 %
RISORSE TRASFERITE	2.479.709,25	1,57 %	1.701.765,00	1,04 %
<i>Tutela e conservazione della fauna e della flora e salvaguardia della biodiversità</i>	158.018.218,38	100,00 %	162.855.615,00	100,00 %
INTERVENTI DIRETTI	155.538.509,13	98,43 %	161.153.850,00	98,96 %
RISORSE TRASFERITE	2.479.709,25	1,57 %	1.701.765,00	1,04 %
<i>Vigilanza, prevenzione e repressione in ambito ambientale</i>	0,00	0,00 %	0,00	0,00 %
INTERVENTI DIRETTI	0,00	0,00 %	0,00	0,00 %
RISORSE TRASFERITE	0,00	0,00 %	0,00	0,00 %
TOTALE GENERALE	158.018.218,38	100,00 %	162.855.615,00	100,00 %
TOTALE INTERVENTI DIRETTI	155.538.509,13	98,43 %	161.153.850,00	98,96 %
TOTALE RISORSE TRASFERITE	2.479.709,25	1,57 %	1.701.765,00	1,04 %

Legenda:

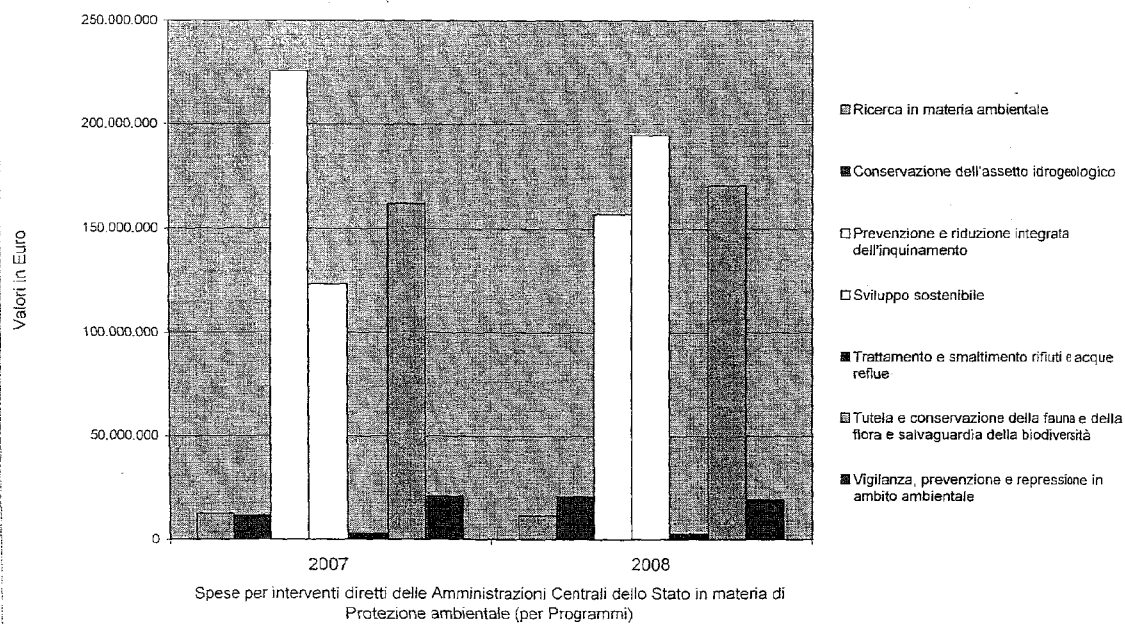
(**) Previsioni assestate

(**) Previsioni a DLB 2008

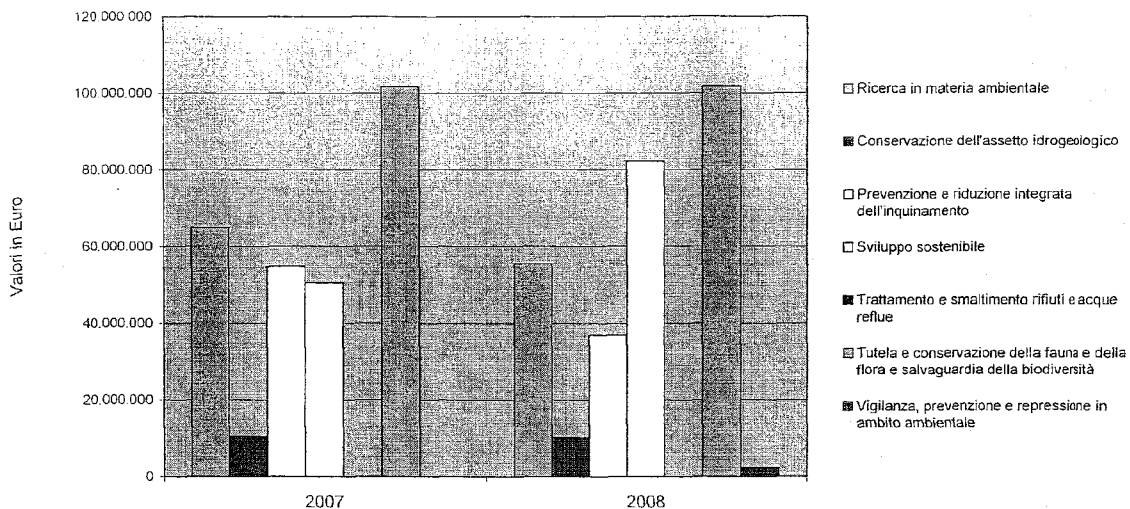
Andamento delle spese per la Protezione dell'ambiente



Andamento delle spese per interventi diretti

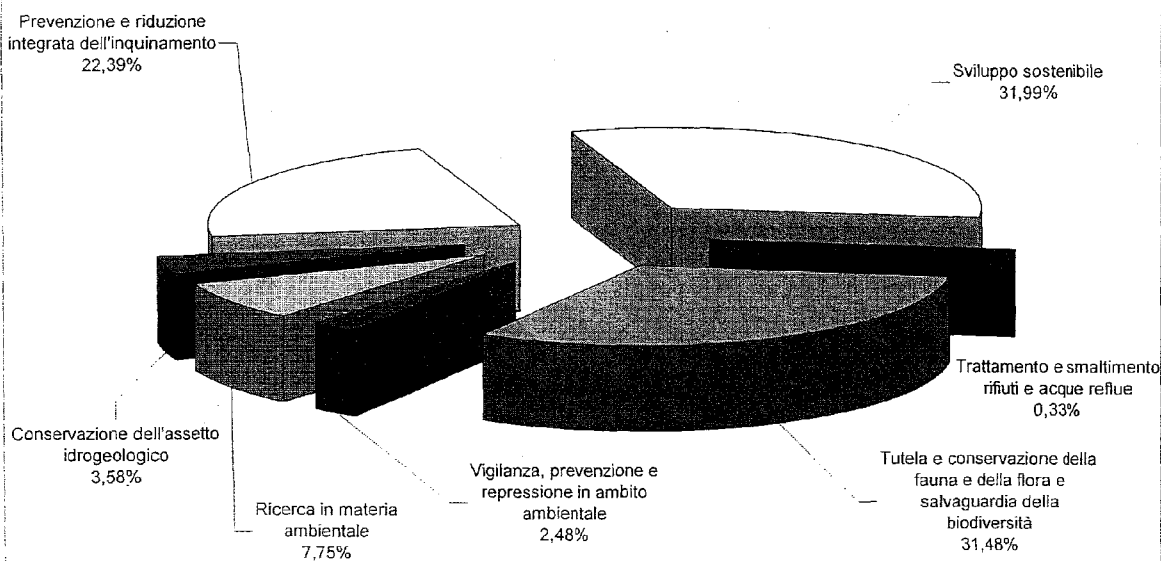


Andamento delle risorse trasferite



Risorse trasferite dalle Amministrazioni Centrali dello Stato in materia di Protezione ambientale (per Programmi)

Incidenza dei settori d'intervento (Programmi) per l'anno 2008



DISEGNO DI LEGGE

Art. 1.

*(Stato di previsione dell'entrata
e disposizioni relative)*

1. L'ammontare delle entrate previste per l'anno finanziario 2008, relative a imposte, tasse, contributi di ogni specie e ogni altro provento, accertate, riscosse e versate nelle casse dello Stato, in virtù di leggi, decreti, regolamenti e di ogni altro titolo, risulta dall'annesso stato di previsione dell'entrata (Tabella n. 1).

Art. 2.

*(Stato di previsione
del Ministero dell'economia e delle finanze
e disposizioni relative)*

1. Sono autorizzati l'impegno e il pagamento delle spese del Ministero dell'economia e delle finanze per l'anno finanziario 2008, in conformità dell'annesso stato di previsione (Tabella n. 2). Per l'anno 2008 è confermata la competenza gestionale degli Uffici a cui afferiscono gli stanziamenti concernenti la gestione transitoria delle spese già attribuite alla Presidenza del Consiglio dei ministri; le competenze relative all'attività di controllo della predetta gestione sono esercitate dall'Ufficio centrale del bilancio presso il Ministero dell'economia e delle finanze.

2. Il Ministro dell'economia e delle finanze è autorizzato a ripartire, con propri decreti, fra gli stati di previsione delle varie amministrazioni statali i fondi da ripartire iscritti nello stato di previsione del Ministero dell'economia e delle finanze per l'anno fi-

nanziario 2008, nell'ambito della missione «fondi da ripartire», programma «fondi da assegnare». Il Ministro dell'economia e delle finanze è, altresì, autorizzato ad apportare, con propri decreti, ai bilanci delle aziende autonome le variazioni connesse con le ripartizioni di cui al presente comma.

3. L'importo massimo di emissione di titoli pubblici, in Italia e all'estero, al netto di quelli da rimborsare e di quelli per regolazioni debitorie, è stabilito in 40.000 milioni di euro.

4. I limiti di cui all'articolo 6, comma 9, del decreto-legge 30 settembre 2003, n. 269, convertito, con modificazioni, dalla legge 24 novembre 2003, n. 326, concernente gli impegni assumibili dalla SACE S.p.A. - Servizi Assicurativi del Commercio Estero, sono fissati per l'anno finanziario 2008, rispettivamente, in 5.000 milioni di euro per le garanzie di durata sino a ventiquattro mesi e in 12.000 milioni di euro per le garanzie di durata superiore a ventiquattro mesi.

5. La SACE S.p.A. è altresì autorizzata, per l'anno finanziario 2008, a rilasciare garanzie e coperture assicurative relativamente alle attività di cui all'articolo 11-*quinquies*, comma 4, del decreto-legge 14 marzo 2005, n. 35, convertito, con modificazioni, dalla legge 14 maggio 2005, n. 80, entro una quota massima del 30 per cento di ciascuno dei limiti indicati al comma 4.

6. Il Ministro dell'economia e delle finanze è autorizzato a provvedere, con propri decreti, al trasferimento ad altre unità previsionali di base dello stato di previsione del Ministero dell'economia e delle finanze per l'anno finanziario 2008 delle somme iscritte, per competenza e cassa, nella unità previsionale di base «oneri del debito pubblico» del programma «oneri per il servizio del debito statale», nell'ambito della missione «debito pubblico» del medesimo stato di previsione, in relazione agli oneri connessi alle operazioni di ricorso al mercato.

7. Gli importi dei fondi previsti dagli articoli 7, 8, 9 e 9-*bis* della legge 5 agosto 1978,

n.468, e successive modificazioni, inseriti nella unità previsionale di base «oneri comuni» del programma «fondi di riserva e speciali» e nella unità previsionale di base «investimenti» del programma «fondi da assegnare», nell'ambito della missione «fondi da ripartire» dello stato di previsione del Ministero dell'economia e delle finanze sono stabiliti, rispettivamente, in 800 milioni di euro, 1.600 milioni di euro, 900 milioni di euro, 500 milioni di euro e 15.000 milioni di euro.

8. Per gli effetti di cui all'articolo 7 della legge 5 agosto 1978, n.468, e successive modificazioni, sono considerate spese obbligatorie e d'ordine quelle descritte nell'elenco n. 1, annesso allo stato di previsione del Ministero dell'economia e delle finanze.

9. Con decreti del Ministro dell'economia e delle finanze, da emanare in applicazione del disposto dell'articolo 12, commi primo e secondo, della legge 5 agosto 1978, n.468, sono iscritte, nell'ambito delle pertinenti unità previsionali di base delle amministrazioni interessate le spese descritte, rispettivamente, negli elenchi nn.2 e 3, annessi allo stato di previsione del Ministero dell'economia e delle finanze.

10. Le spese per le quali può esercitarsi la facoltà prevista dall'articolo 9 della legge 5 agosto 1978, n.468, sono indicate nell'elenco n.4, annesso allo stato di previsione del Ministero dell'economia e delle finanze.

11. Gli importi di compensazione monetaria riscossi negli scambi fra gli Stati membri dell'Unione europea sono versati nell'ambito dell'unità previsionale di base «Accisa e imposta erariale su altri prodotti» (Entrate derivanti dall'attività di accertamento e controllo) dello stato di previsione dell'entrata. Corrispondentemente la spesa per contributi da corrispondere all'Unione europea in applicazione del regime delle «risorse proprie» (decisione 70/243/CECA, CEE, Euratom del Consiglio, del 21 aprile 1970) nonché per importi di compensazione monetaria, è imputata nell'unità previsionale di base «inter-

venti» del programma «partecipazione italiana alle politiche di bilancio in ambito U.E.», nell'ambito della missione «l'Italia in Europa e nel mondo» dello stato di previsione del Ministero dell'economia e delle finanze per l'anno finanziario 2008, sul conto di tesoreria denominato: «Ministero del tesoro - FEOGA, Sezione garanzia».

12. Gli importi di compensazione monetaria accertati nei mesi di novembre e dicembre 2007 sono riferiti alla competenza dell'anno 2008 ai fini della correlativa spesa da imputare nell'ambito dell'unità previsionale di base di cui al precedente comma 11, dello stato di previsione del Ministero dell'economia e delle finanze.

13. Le somme iscritte nello stato di previsione del Ministero dell'economia e delle finanze per l'anno finanziario 2008, nelle pertinenti unità previsionali di base relative ai seguenti fondi da ripartire non utilizzate al termine dell'esercizio sono conservate nel conto dei residui per essere utilizzate nell'esercizio successivo: Fondo da ripartire per l'attuazione dei contratti e Fondo da ripartire per fronteggiare le spese derivanti dalle eventuali assunzioni di personale a tempo indeterminato per le Amministrazioni dello Stato da autorizzare in deroga al divieto di assunzione; Fondo occorrente per l'attuazione dell'ordinamento regionale delle regioni a statuto speciale, Fondo da ripartire per il funzionamento del comitato tecnico faunistico-venatorio nazionale. Il Ministro dell'economia e delle finanze è autorizzato a ripartire, tra le pertinenti unità previsionali di base delle amministrazioni interessate, con propri decreti, le somme conservate nel conto dei residui dei predetti Fondi.

14. Ai fini dell'attuazione dell'articolo 48 della legge 20 maggio 1985, n. 222, l'utilizzazione dello stanziamento concernente l'8 per mille IRPEF Stato di cui all'unità previsionale di base «interventi» del programma «fondi da assegnare», nell'ambito della missione «fondi da ripartire» dello stato di previsione del Ministero dell'economia e delle

finanze per l'anno finanziario 2008 è stabilita con decreto del Presidente del Consiglio dei ministri, da emanare entro trenta giorni dalla richiesta di parere alle competenti Commissioni parlamentari. Il Ministro dell'economia e delle finanze è autorizzato ad apportare, con propri decreti, le occorrenti variazioni di bilancio.

15. Il Ministro dell'economia e delle finanze è autorizzato a provvedere, con propri decreti, alla riassegnazione all'unità previsionale di base «rimborso del debito pubblico» del programma «rimborsi del debito statale», nell'ambito della missione «debito pubblico» dello stato di previsione del Ministero dell'economia e delle finanze per l'anno finanziario 2008 delle somme affluite all'entrata del bilancio dello Stato per essere destinate ad alimentare il fondo per l'ammortamento dei titoli di Stato.

16. Ai fini della compensazione sui fondi erogati per la mobilità sanitaria in attuazione dell'articolo 12, comma 3, lettera *b*), del decreto legislativo 30 dicembre 1992, n. 502, e successive modificazioni, il Ministro dell'economia e delle finanze è autorizzato a provvedere, con propri decreti, alla riassegnazione all'unità previsionale di base «interventi» del programma «programmazione sanitaria e livelli essenziali di assistenza», nell'ambito della missione «tutela della salute» dello stato di previsione del Ministero dell'economia e delle finanze per l'anno finanziario 2008 delle somme versate all'entrata del bilancio dello Stato dalle regioni e dalle province autonome di Trento e di Bolzano.

17. Le somme dovute dagli istituti di credito ai sensi dell'articolo 5 della legge 7 marzo 2001, n. 62, sono versate nell'ambito della unità previsionale di base «Restituzioni, rimborsi, recuperi e concorsi vari» (altre entrate) dello stato di previsione dell'entrata (cap. 3689), per essere correlativamente iscritte, in termini di competenza e cassa, con decreti del Ministro dell'economia e delle finanze, nell'unità previsionale di base «oneri comuni» del programma «sostegno al-

l'editoria», nell'ambito della missione «comunicazioni» dello stato di previsione del Ministero dell'economia e delle finanze.

18. Il Ministro dell'economia e delle finanze è autorizzato a provvedere, con propri decreti, alla riassegnazione nell'unità previsionale di base «oneri comuni» del programma «promozione dei diritti e delle pari opportunità», nell'ambito della missione «diritti sociali, solidarietà sociale e famiglia» dello stato di previsione del Ministero dell'economia e delle finanze, per l'anno finanziario 2008, delle somme affluite all'entrata del bilancio dello Stato per contributi destinati dall'Unione europea alle attività, poste in essere dalla Commissione nazionale per la parità e le pari opportunità tra uomo e donna in accordo con l'Unione europea.

19. Il Ministro dell'economia e delle finanze è autorizzato a provvedere, con propri decreti, al trasferimento delle somme occorrenti per l'effettuazione delle elezioni politiche, amministrative e del Parlamento europeo e per l'attuazione dei *referendum* dall'unità previsionale di base «oneri comuni» del programma «fondi da assegnare», nell'ambito della missione «fondi da ripartire» dello stato di previsione del Ministero dell'economia e delle finanze per l'anno finanziario 2008 alle competenti unità previsionali di base degli stati di previsione del medesimo Ministero dell'economia e delle finanze e dei Ministeri della giustizia, degli affari esteri e dell'interno per lo stesso anno finanziario, per l'effettuazione di spese relative a competenze ai componenti i seggi elettorali, a nomine e notifiche dei presidenti di seggio, a compensi per lavoro straordinario, a compensi agli estranei all'amministrazione, a missioni, a premi, a indennità e competenze varie alle Forze di polizia, a trasferte e trasporto delle Forze di polizia, a rimborsi per facilitazioni di viaggio agli elettori, a spese di ufficio, a spese telegrafiche e telefoniche, a fornitura di carta e stampa di schede, a manutenzione ed acquisto di materiale elettorale, a servizio automobilistico e ad altre esi-

genze derivanti dall'effettuazione delle predette consultazioni elettorali.

20. Il Ministro dell'economia e delle finanze è autorizzato a provvedere, con propri decreti, a trasferire per l'anno 2008 alle unità previsionali di base del titolo III (Rimborso di passività finanziarie) degli stati di previsione delle amministrazioni interessate, le somme iscritte, per competenza e cassa, nell'ambito dell'unità previsionale di base «rimborso del debito pubblico» del programma «rimborso del debito statale», nell'ambito della missione «debito pubblico» dello stato di previsione del Ministero dell'economia e delle finanze, in relazione agli oneri connessi alle operazioni di rimborso anticipato o di rinegoziazione dei mutui con onere a totale o parziale carico dello Stato.

21. Nell'elenco n. 7, annesso allo stato di previsione del Ministero dell'economia e delle finanze, sono indicate le spese per le quali possono effettuarsi, per l'anno finanziario 2008, prelevamenti dal fondo a disposizione, di cui all'articolo 9, comma 4, della legge 1° dicembre 1986, n. 831, iscritto nell'unità previsionale di base «funzionamento» del programma «concorso della Guardia di finanza alla sicurezza pubblica», nell'ambito della missione «ordine pubblico e sicurezza» del medesimo stato di previsione.

22. Per l'anno 2008 l'Amministrazione dei monopoli di Stato è autorizzata ad accertare e riscuotere le entrate nonché a impegnare e a pagare le spese, ai sensi del regio decreto-legge 8 dicembre 1927, n. 2258, convertito dalla legge 6 dicembre 1928, n. 3474, in conformità degli stati di previsione annessi a quello del Ministero dell'economia e delle finanze (Appendice n. 1).

23. Il Ministro dell'economia e delle finanze è autorizzato ad effettuare, con propri decreti, variazioni compensative, in termini di competenza e cassa, tra l'unità previsionale di base relativa al «Fondo sanitario nazionale» e l'unità previsionale di base relativa al «Federalismo fiscale» dello stato di previsione del Ministero dell'economia e

delle finanze, in relazione alle deliberazioni annuali del Comitato interministeriale per la programmazione economica (CIPE) ai sensi dell'articolo 39, comma 1, del decreto legislativo 15 dicembre 1997, n. 446.

24. Il Ministro dell'economia e delle finanze è autorizzato ad apportare, con propri decreti, su proposta del Ministro dell'università e della ricerca, le variazioni compensative di bilancio occorrenti per trasferire, alla pertinente unità previsionale di base dello stato di previsione del predetto Ministero, i fondi per il funzionamento delle Commissioni che gestiscono il Fondo integrativo speciale per la ricerca (FISR), istituito in attuazione del decreto legislativo 5 giugno 1998, n. 204.

25. Il Ministro dell'economia e delle finanze è autorizzato ad assegnare alle pertinenti unità previsionali di base, anche di nuova istituzione, le somme iscritte nell'ambito dell'unità previsionale di base «interventi» del programma «incentivi alle imprese», nell'ambito della missione «competitività e sviluppo delle imprese» dello stato di previsione del Ministero dell'economia e delle finanze ai fini dell'utilizzazione dei fondi relativi al rimborso degli oneri di servizio pubblico sostenuti dalle imprese pubbliche, rispettivamente disciplinati dai contratti di servizio e di programma stipulati con le amministrazioni pubbliche nonché per agevolazioni concesse in applicazione di specifiche disposizioni legislative.

26. Il Ministro dell'economia e delle finanze è autorizzato a provvedere, con propri decreti, alle variazioni di bilancio, anche mediante riassegnazione di fondi, occorrenti in relazione alla trasformazione della Cassa depositi e prestiti in società per azioni, prevista dall'articolo 5 del decreto-legge 30 settembre 2003, n. 269, convertito, con modificazioni, dalla legge 24 novembre 2003, n. 326, e successive modificazioni.

27. Le somme iscritte nel programma «Presidenza del Consiglio dei Ministri» nell'ambito della missione «organi costituzio-

nali a rilevanza costituzionale e Presidenza del Consiglio dei Ministri» dello stato di previsione del Ministero dell'economia e delle finanze per l'anno finanziario 2008, destinate alla costituzione di unità tecniche di supporto alla programmazione, alla valutazione e al monitoraggio degli investimenti pubblici, possono essere versate all'entrata del bilancio dello Stato per essere riassegnate negli stati di previsione delle Amministrazioni interessate, in applicazione dell'articolo 1, comma 7, della legge 17 maggio 1999, n. 144.

Art. 3.

*(Stato di previsione
del Ministero dello sviluppo economico
e disposizioni relative)*

1. Sono autorizzati l'impegno e il pagamento delle spese del Ministero dello sviluppo economico, per l'anno finanziario 2008, in conformità dell'annesso stato di previsione (Tabella n. 3).

2. Gli importi dei versamenti effettuati con imputazione all'unità previsionale di base «restituzioni, rimborsi, recuperi e concorsi vari» (restituzione di finanziamenti) e «altre entrate in conto capitale» (rimborso di anticipazioni e riscossione di crediti) dello stato di previsione dell'entrata sono correlativamente iscritti in termini di competenza e di cassa, con decreti del Ministro dell'economia e delle finanze, nei seguenti fondi iscritti nelle pertinenti unità previsionali di base dello stato di previsione del Ministero dello sviluppo economico: Fondo per la competitività e lo sviluppo; Fondo per gli interventi agevolativi alle imprese; Fondo rotativo per le imprese.

3. Per l'attuazione dell'articolo 8 della legge 5 marzo 1990, n. 46, il Ministro dell'economia e delle finanze, su proposta del Ministro dello sviluppo economico, è autorizzato ad apportare, con propri decreti, le oc-

correnti variazioni all'entrata del bilancio dello Stato ed allo stato di previsione del Ministero dello sviluppo economico per l'anno finanziario 2008.

4. Il Ministro dell'economia e delle finanze è autorizzato a provvedere, con propri decreti, alla riassegnazione nello stato di previsione del Ministero dello sviluppo economico per l'anno finanziario 2008 delle somme affluite all'entrata in relazione alle spese da sostenere per l'attuazione della legge 17 febbraio 1992, n. 166.

5. Il Ministro dell'economia e delle finanze, su proposta del Ministro dello sviluppo economico, è autorizzato a provvedere, con propri decreti, alla riassegnazione nello stato di previsione del Ministero dello sviluppo economico per l'anno finanziario 2008, delle somme affluite all'entrata del bilancio dello Stato in relazione all'articolo 2, comma 3, della legge 28 dicembre 1991, n. 421, nonché all'articolo 9, comma 5, della legge 9 gennaio 1991, n. 10.

6. Le somme impegnate in relazione alle disposizioni legislative di cui all'articolo 1 del decreto-legge 9 ottobre 1993, n. 410, convertito dalla legge 10 dicembre 1993, n. 513, recante interventi urgenti a sostegno dell'occupazione nelle aree di crisi siderurgica, rese disponibili a seguito di provvedimenti di revoca, sono versate all'entrata del bilancio dello Stato per essere riassegnate, con decreti del Ministro dell'economia e delle finanze, allo stato di previsione del Ministero dello sviluppo economico, ai fini di cui al citato articolo 1 del decreto-legge n. 410 del 1993.

7. Il Ministro dell'economia e delle finanze è autorizzato a ripartire, con propri decreti, fra gli stati di previsione delle varie amministrazioni statali i fondi da ripartire iscritti nello stato di previsione del Ministero dello sviluppo economico per l'anno finanziario 2008 nell'ambito della missione «fondi da ripartire» programma «fondi da assegnare». Il Ministro dell'economia e delle finanze è, altresì, autorizzato ad apportare,

con propri decreti, ai bilanci delle aziende autonome le variazioni connesse con le ripartizioni di cui al presente comma.

8. Le somme iscritte nello stato di previsione del Ministero dello sviluppo economico per l'anno finanziario 2008 relative al Fondo da ripartire per interventi per le aree sottoutilizzate disponibili al termine dell'esercizio sono conservate nel conto dei residui per essere utilizzate nell'esercizio successivo. Il Ministro dell'economia e delle finanze è autorizzato a ripartire, tra le pertinenti unità previsionali di base delle amministrazioni interessate, con propri decreti, le somme conservate nel conto dei residui del predetto Fondo.

9. Ferma restando la disposizione di cui all'articolo 36 del regio decreto 18 novembre 1923, n. 2440, e successive modificazioni, il Ministro dell'economia e delle finanze è autorizzato ad effettuare, con propri decreti, le variazioni di bilancio in termini di residui, competenza e cassa, conseguenti alla ripartizione tra le amministrazioni interessate del fondo iscritto nell'unità previsionale di base «investimenti» del programma «politiche per il miglioramento delle strutture istituzionali territoriali che partecipano ai processi di coesione e di sviluppo», nell'ambito della missione «sviluppo e riequilibrio territoriale» dello stato di previsione del Ministero dello sviluppo economico, in relazione alle disposizioni di cui all'articolo 2 della legge 2 maggio 1990, n. 102, e successive modificazioni.

Art. 4.

(Stato di previsione del Ministero del lavoro e della previdenza sociale e disposizioni relative)

1. Sono autorizzati l'impegno e il pagamento delle spese del Ministero del lavoro e della previdenza sociale, per l'anno finan-

ziario 2008, in conformità dell'annesso stato di previsione (Tabella n. 4).

Art. 5.

(Stato di previsione del Ministero della giustizia e disposizioni relative)

1. Sono autorizzati l'impegno e il pagamento delle spese del Ministero della giustizia, per l'anno finanziario 2008, in conformità dell'annesso stato di previsione (Tabella n. 5).

2. Le entrate e le spese degli Archivi notarili, per l'anno finanziario 2008, sono stabilite in conformità degli stati di previsione annessi a quello del Ministero della giustizia (Appendice n. 1).

3. Per provvedere alle eventuali deficienze delle assegnazioni di bilancio, è utilizzato lo stanziamento della unità previsionale di base «oneri comuni» del programma «giustizia civile e penale», nell'ambito della missione «giustizia» dello stato di previsione della spesa degli Archivi notarili. I prelevamenti da detta unità previsionale di base, nonché le iscrizioni alle competenti unità previsionali di base delle somme prelevate, sono disposti con decreti del Ministro dell'economia e delle finanze, su proposta del Ministro della giustizia. Tali decreti vengono comunicati al Parlamento in allegato al conto consuntivo degli Archivi stessi.

4. Il Ministro dell'economia e delle finanze è autorizzato a provvedere, con propri decreti, alla riassegnazione delle somme versate dal Comitato olimpico nazionale italiano (CONI), dalle regioni, dalle province, dai comuni e da altri enti pubblici e privati all'entrata del bilancio dello Stato, in termini di competenza e di cassa, relativamente alle spese per il mantenimento, per l'assistenza e per la rieducazione dei detenuti e internati, nonché per le attività sportive del personale del Corpo di polizia penitenziaria e dei detenuti e internati nell'ambito delle unità previ-

sionali di base «funzionamento» e «interventi» del programma «amministrazione penitenziaria» e «funzionamento» e «interventi» del programma «giustizia minorile», nell'ambito della missione «giustizia» dello stato di previsione del Ministero della giustizia per l'anno finanziario 2008.

Art. 6.

(Stato di previsione del Ministero degli affari esteri e disposizioni relative)

1. Sono autorizzati l'impegno e il pagamento delle spese del Ministero degli affari esteri, per l'anno finanziario 2008, in conformità dell'annesso stato di previsione (Tabella n. 6).

2. È approvato, in termini di competenza e di cassa, il bilancio dell'Istituto agronomico per l'oltremare, per l'anno finanziario 2008, annesso allo stato di previsione del Ministero degli affari esteri (Appendice n. 1).

3. In relazione alle somme affluite all'entrata del bilancio dello Stato per contributi versati da Paesi esteri in applicazione della direttiva 77/486/CEE del Consiglio, del 25 luglio 1977, il Ministro dell'economia e delle finanze è autorizzato a provvedere, con propri decreti, alla riassegnazione delle somme stesse alle pertinenti unità previsionali di base dello stato di previsione del Ministero degli affari esteri per l'anno finanziario 2008 per essere utilizzate per gli scopi per cui tali somme sono state versate.

4. In relazione alle somme affluite all'entrata del bilancio dell'Istituto agronomico per l'oltremare, per anticipazioni e rimborsi di spese per conto di terzi, nonché di organismi internazionali o della Direzione generale per la cooperazione allo sviluppo, il Ministro dell'economia e delle finanze è autorizzato ad apportare, con propri decreti, le occorrenti variazioni all'entrata e alla spesa del suddetto bilancio per l'anno finanziario 2008.

5. Il Ministero degli affari esteri è autorizzato ad effettuare, previe intese con il Ministero dell'economia e delle finanze, operazioni in valuta estera non convertibile pari alle disponibilità esistenti nei conti correnti valuta Tesoro costituiti presso le rappresentanze diplomatiche e gli uffici consolari, ai sensi dell'articolo 5 della legge 6 febbraio 1985, n. 15, e successive modificazioni, e che risultino intrasferibili per effetto di norme o disposizioni locali. Il relativo controvalore in euro è acquisito all'entrata del bilancio dello Stato ed è contestualmente iscritto, sulla base delle indicazioni del Ministero degli affari esteri, alle pertinenti unità previsionali di base dello stato di previsione del Ministero medesimo per l'anno finanziario 2008, per l'effettuazione di spese connesse alle esigenze di funzionamento e mantenimento delle sedi diplomatiche e consolari, degli istituti di cultura e delle scuole italiane all'estero. Il Ministero degli affari esteri è altresì autorizzato ad effettuare, con le medesime modalità, operazioni in valuta estera pari alle disponibilità esistenti nei conti correnti valuta Tesoro in valute inconvertibili e/o intrasferibili individuate, ai fini delle presenti operazioni, dal Dipartimento del Tesoro su richiesta della competente Direzione Generale del Ministero degli affari esteri.

6. Il Ministro dell'economia e delle finanze è autorizzato ad apportare, su proposta del Ministro degli affari esteri, variazioni compensative in termini di competenza e cassa tra i capitoli allocati nelle unità previsionali di base «funzionamento» e «interventi» del programma «cooperazione allo sviluppo e gestione sfide globali», nell'ambito della missione «l'Italia in Europa e nel mondo» dello stato di previsione del Ministero degli affari esteri, relativamente agli stanziamenti per l'aiuto pubblico allo sviluppo determinati nella Tabella C allegata alla legge finanziaria. Resta fermo quanto previsto dall'articolo 15, comma 9, primo

periodo, della legge 26 febbraio 1987, n. 49, e successive modificazioni.

Art. 7.

*(Stato di previsione
del Ministero della pubblica istruzione
e disposizioni relative)*

1. Sono autorizzati l'impegno e il pagamento delle spese del Ministero della pubblica istruzione, per l'anno finanziario 2008, in conformità dell'annesso stato di previsione (Tabella n. 7).

2. Il Ministro dell'economia e delle finanze, su proposta del Ministro della pubblica istruzione, è autorizzato a ripartire, con propri decreti, i fondi per oneri di personale e per l'operatività scolastica iscritti nelle unità previsionali di base «oneri comuni» e «investimenti» del programma «fondi da assegnare», nell'ambito della missione «fondi da ripartire» dello stato di previsione del Ministero della pubblica istruzione.

3. Ai fini di una razionale utilizzazione delle risorse di bilancio, il Ministro della pubblica istruzione è autorizzato ad apportare, con propri decreti, le occorrenti variazioni compensative, in termini di competenza e cassa, tra i capitoli relativi al «Fondo per le competenze dovute al personale delle istituzioni scolastiche, con esclusione delle spese per stipendi del personale a tempo indeterminato e determinato» e i capitoli relativi al «Fondo per il funzionamento delle istituzioni scolastiche», iscritti nelle pertinenti unità previsionali di base dello stato di previsione del Ministero della pubblica istruzione.

Art. 8.

*(Stato di previsione del Ministero
dell'interno e disposizioni relative)*

1. Sono autorizzati l'impegno e il pagamento delle spese del Ministero dell'interno,

per l'anno finanziario 2008, in conformità dell'annesso stato di previsione (Tabella n. 8).

2. Le somme versate dal Comitato olimpico nazionale italiano (CONI) nell'ambito dell'unità previsionale di base «Restituzioni, rimborsi, recuperi e concorsi vari» (altre entrate), dello stato di previsione dell'entrata per l'anno 2008 sono riassegnate, con decreti del Ministro dell'economia e delle finanze, per le spese relative all'educazione fisica, all'attività sportiva e alla costruzione, completamento ed adattamento di infrastrutture sportive, concernenti il Corpo nazionale dei vigili del fuoco, alle unità previsionali di base «funzionamento» del programma «organizzazione e gestione del sistema nazionale di difesa civile» e «investimenti» del programma «prevenzione dal rischio e soccorso pubblico», nell'ambito della missione «soccorso civile» dello stato di previsione del Ministero dell'interno per l'anno finanziario 2008.

3. Nell'elenco n. 1, annesso allo stato di previsione del Ministero dell'interno, sono indicate le spese per le quali possono effettuarsi, per l'anno finanziario 2008, prelevamenti dal fondo a disposizione per la Pubblica sicurezza, di cui all'articolo 1 della legge 12 dicembre 1969, n. 1001, iscritto nell'unità previsionale di base «funzionamento» del programma «pubblica sicurezza», nell'ambito della missione «ordine pubblico e sicurezza».

4. Il Ministro dell'economia e delle finanze è autorizzato ad apportare, con propri decreti, le variazioni compensative di bilancio anche tra i titoli della spesa dello stato di previsione del Ministero dell'interno, occorrenti per l'attuazione delle disposizioni recate dall'articolo 61 del decreto legislativo 15 dicembre 1997, n. 446, e successive modificazioni, dall'articolo 10, comma 11, della legge 13 maggio 1999, n. 133, e successive modificazioni, e dall'articolo 8, comma 5, della legge 3 maggio 1999, n. 124, relative ai trasferimenti erariali agli enti locali.

5. In relazione all'articolo 1, comma 1328, della legge 27 dicembre 2006, n. 296, al fine di ridurre il costo a carico dello Stato del servizio antincendi negli aeroporti, il Ministro dell'economia e delle finanze è autorizzato a riassegnare, con propri decreti, nello stato di previsione del Ministero dell'interno, le somme versate all'entrata del bilancio dello Stato in applicazione delle disposizioni di cui al citato comma 1328 della predetta legge n. 296 del 2006.

6. Sono autorizzati l'accertamento e la riscossione, secondo le leggi in vigore, delle entrate del Fondo edifici di culto, nonché l'impegno e il pagamento delle spese, relative all'anno finanziario 2008, in conformità degli stati di previsione annessi a quello del Ministero dell'interno (Appendice n. 1).

7. Per gli effetti di cui all'articolo 7 della legge 5 agosto 1978, n. 468, e successive modificazioni, sono considerate spese obbligatorie e d'ordine del bilancio del Fondo edifici di culto, quelle indicate nell'elenco n. 1, annesso al bilancio predetto.

8. Il Ministro dell'economia e delle finanze, su proposta del Ministro dell'interno, è autorizzato ad apportare, con propri decreti, le occorrenti variazioni, in termini di competenza e di cassa, negli stati di previsione dell'entrata e della spesa del Fondo edifici di culto per l'anno finanziario 2008, conseguenti alle somme prelevate dal conto corrente infruttifero di tesoreria intestato al predetto Fondo, per far fronte alle esigenze derivanti dall'attuazione degli articoli 55 e 69 della legge 20 maggio 1985, n. 222.

Art. 9.

(Stato di previsione del Ministero dell'ambiente e della tutela del territorio e del mare e disposizioni relative)

1. Sono autorizzati l'impegno e il pagamento delle spese del Ministero dell'ambiente e della tutela del territorio e del

mare, per l'anno finanziario 2008, in conformità dell'annesso stato di previsione (Tabella n. 9).

Art. 10.

(Stato di previsione del Ministero delle infrastrutture e disposizioni relative)

1. Sono autorizzati l'impegno e il pagamento delle spese del Ministero delle infrastrutture, per l'anno finanziario 2008, in conformità dell'annesso stato di previsione (Tabella n. 10).

2. Ai fini dell'attuazione della legge 15 dicembre 1990, n. 396, il Ministro dell'economia e delle finanze, d'intesa con il Ministro delle infrastrutture, è autorizzato a ripartire, con propri decreti, su altre unità previsionali di base delle amministrazioni interessate, le disponibilità del fondo per gli interventi per Roma capitale iscritto nell'ambito dell'unità previsionale di base «investimenti» del programma «politiche urbane e territoriali», nell'ambito della missione «casa e assetto urbanistico» dello stato di previsione del Ministero delle infrastrutture.

Art. 11.

(Stato di previsione del Ministero delle comunicazioni e disposizioni relative)

1. Sono autorizzati l'impegno e il pagamento delle spese del Ministero delle comunicazioni, per l'anno finanziario 2008, in conformità dell'annesso stato di previsione (Tabella n. 11).

Art. 12.

(Stato di previsione del Ministero della difesa e disposizioni relative)

1. Sono autorizzati l'impegno e il pagamento delle spese del Ministero della difesa,

per l'anno finanziario 2008, in conformità dell'annesso stato di previsione (Tabella n. 12).

2. Il numero massimo degli ufficiali ausiliari da mantenere in servizio come forza media nell'anno 2008, ai sensi dell'articolo 21, comma 3, del decreto legislativo 8 maggio 2001, n. 215, e successive modificazioni, è stabilito come segue:

a) ufficiali ausiliari di cui alle lettere a) e c) dell'articolo 21, comma 1, del decreto legislativo 8 maggio 2001, n. 215:

- 1) Esercito n. 66;
- 2) Marina n. 32;
- 3) Aeronautica n. 22;
- 4) Carabinieri n. 301;

b) ufficiali ausiliari piloti di complemento di cui alla lettera b) dell'articolo 21, comma 1, del decreto legislativo 8 maggio 2001, n. 215:

- 1) Esercito n. 5;
- 2) Marina n. 159;
- 3) Aeronautica n. 64;

c) ufficiali ausiliari delle forze di completamento di cui alla lettera d) dell'articolo 21, comma 1, del decreto legislativo 8 maggio 2001, n. 215:

- 1) Esercito n. 51;
- 2) Marina n. 16;
- 3) Aeronautica n. 10.

3. La consistenza organica degli allievi ufficiali dell'Arma dei carabinieri presso l'Accademia, di cui all'articolo 6, comma 1-*bis*, del decreto legislativo 5 ottobre 2000, n. 298, è fissata, per l'anno finanziario 2008, in n. 102 unità.

4. La forza organica dei graduati e militari di truppa in ferma volontaria dell'Esercito a norma dell'articolo 9, ultimo comma, della legge 10 giugno 1964, n. 447, è fissata, per l'anno finanziario 2008, in n. 1.028 unità.

5. La forza organica dei sottocapi e comuni del Corpo degli equipaggi militari marittimi in ferma volontaria a norma del settimo comma dell'articolo 2 del regio de-

creto-legge 1° luglio 1938, n. 1368, come sostituito dall'articolo 18 della legge 10 giugno 1964, n. 447, è fissata, per l'anno finanziario 2008, in n. 648 unità.

6. La forza organica dei graduati e militari di truppa dell'Aeronautica in ferma volontaria a norma dell'articolo 27, ultimo comma, della legge 10 giugno 1964, n. 447, e successive modificazioni, è fissata, per l'anno finanziario 2008, in n. 369 unità.

7. Alle spese per accordi internazionali, specificamente afferenti le infrastrutture multinazionali NATO, di cui all'unità previsionale di base «interventi» dei programmi «funzioni non direttamente collegate ai compiti di difesa militare» e «pianificazione generale delle Forze Armate e approvvigionamenti militari», nonché per l'ammodernamento ed il rinnovamento, di cui all'unità previsionale di base «funzionamento» dei programmi «approntamento e impiego Carabinieri per la difesa e la sicurezza», «approntamento e impiego delle forze terrestri», «approntamento e impiego delle forze navali», «approntamento e impiego delle forze aeree» e «pianificazione generale delle forze armate e approvvigionamenti militari», nell'ambito della missione «difesa e sicurezza del territorio» dello stato di previsione del Ministero della difesa, si applicano, per l'anno 2008, le disposizioni contenute nel secondo e terzo comma dell'articolo 36 e nell'articolo 61-*bis* del regio decreto 18 novembre 1923, n. 2440, e successive modificazioni, sulla contabilità generale dello Stato.

8. Alle spese per le infrastrutture multinazionali NATO, sostenute a carico delle unità previsionali di base «interventi» dei programmi «funzioni non direttamente collegate ai compiti di difesa militare» e «pianificazione generale delle Forze Armate e approvvigionamenti militari», nell'ambito della missione «difesa e sicurezza del territorio» dello stato di previsione del Ministero della difesa, si applicano le procedure NATO di esecuzione delle gare internazionali emanate dal Consiglio atlantico. Deve essere in ogni

caso garantita la trasparenza delle procedure di appalto, di assegnazione e di esecuzione dei lavori, ai sensi della legge 13 settembre 1982, n. 646, e successive modificazioni. Alle spese medesime non si applicano le disposizioni dell'articolo 2 del decreto legislativo 28 dicembre 1998, n. 496.

9. Negli elenchi nn. 1 e 2 annessi allo stato di previsione del Ministero della difesa sono descritte le spese per le quali possono effettuarsi, per l'anno finanziario 2008, i prelevamenti dai «Fondi a disposizione» relativi alle tre Forze armate e all'Arma dei carabinieri, di cui agli articoli 20 e 44 del testo unico delle disposizioni legislative concernenti l'amministrazione e la contabilità dei corpi, istituti e stabilimenti militari, di cui al regio decreto 2 febbraio 1928, n. 263, ed all'articolo 7 della legge 22 dicembre 1932, n. 1958, iscritti nell'unità previsionale di base «funzionamento» del programma «fondi da assegnare», nell'ambito della missione «fondi da ripartire».

10. Ai fini dell'attuazione del regolamento di cui al decreto del Presidente della Repubblica 15 novembre 2000, n. 424, recante norme sull'organizzazione ed il funzionamento dell'Agenzia industrie difesa, il Ministro dell'economia e delle finanze, su proposta del Ministro della difesa, è autorizzato ad apportare, con propri decreti, le variazioni di bilancio connesse con l'istituzione e il funzionamento dell'Agenzia medesima.

Art. 13.

(Stato di previsione del Ministero delle politiche agricole alimentari e forestali e disposizioni relative)

1. Sono autorizzati l'impegno e il pagamento delle spese del Ministero delle politiche agricole alimentari e forestali, per l'anno finanziario 2008, in conformità dell'annesso stato di previsione (Tabella n. 13).

2. Il Ministro dell'economia e delle finanze è autorizzato ad apportare, con propri decreti, le occorrenti variazioni di bilancio tra gli stati di previsione del Ministero delle politiche agricole alimentari e forestali e delle amministrazioni interessate in termini di residui, competenza e cassa, ai sensi dell'articolo 31 della legge 6 dicembre 1991, n. 394, e successive modificazioni, dell'articolo 77 del decreto legislativo 31 marzo 1998, n. 112, nonché per l'attuazione del decreto legislativo 4 giugno 1997, n. 143, concernente il conferimento alle regioni delle funzioni amministrative in materia di agricoltura e pesca e riorganizzazione dell'Amministrazione centrale.

3. Per l'attuazione del decreto legislativo 26 maggio 2004, n. 154, e del decreto legislativo 27 maggio 2005, n. 100, il Ministro dell'economia e delle finanze è autorizzato ad apportare, con propri decreti, nell'ambito della parte corrente e nell'ambito del conto capitale dello stato di previsione del Ministero delle politiche agricole alimentari e forestali, per l'anno finanziario 2008, le variazioni compensative di bilancio, in termini di competenza e di cassa, occorrenti per la modifica della ripartizione dei fondi tra i vari settori d'intervento del Programma nazionale della pesca e dell'acquacoltura.

4. Per l'anno finanziario 2008 il Ministro dell'economia e delle finanze è autorizzato a provvedere, con propri decreti, al trasferimento alle competenti unità previsionali di base dello stato di previsione del Ministero delle politiche agricole alimentari e forestali per l'anno medesimo delle somme iscritte al capitolo 2827 nell'unità previsionale di base «interventi» del programma «fondi da assegnare», nell'ambito della missione «fondi da ripartire» dello stato di previsione del Ministero dell'economia e delle finanze, secondo la ripartizione percentuale indicata all'articolo 24, comma 2, della legge 11 febbraio 1992, n. 157.

5. Il Ministro dell'economia e delle finanze è autorizzato a ripartire, con propri de-

creti, alle pertinenti unità previsionali di base relative ad investimenti le somme iscritte, per residui, competenza e cassa, nell'unità previsionale di base «investimenti» del programma «fondi da assegnare», nell'ambito della missione «fondi da ripartire» dello stato di previsione del Ministero delle politiche agricole alimentari e forestali, in attuazione della legge 23 dicembre 1999, n.499, concernente razionalizzazione degli interventi nei settori agricolo, agroalimentare, agroindustriale e forestale.

6. Ai fini dell'attuazione del decreto legislativo 18 maggio 2001, n.228, recante norme per l'orientamento e la modernizzazione dei settori forestale e agricolo, il Ministro dell'economia e delle finanze, su proposta del Ministro delle politiche agricole alimentari e forestali, è autorizzato a ripartire, con propri decreti, gli appositi fondi iscritti nello stato di previsione del Ministero delle politiche agricole alimentari e forestali.

7. Il Ministro dell'economia e delle finanze, su proposta del Ministro delle politiche agricole alimentari e forestali, è autorizzato a ripartire con propri decreti le somme iscritte nell'unità previsionale di base «investimenti» del programma «interventi per soccorsi», nell'ambito della missione «soccorso civile» per l'attività antincendi e di protezione civile dello stato di previsione del Ministero delle politiche agricole alimentari e forestali.

8. Per l'anno 2008, il Ministro dell'economia e delle finanze, su proposta del Ministro delle politiche agricole alimentari e forestali, è autorizzato a provvedere, con propri decreti, alla riassegnazione alle pertinenti unità previsionali di base dello stato di previsione del Ministero delle politiche agricole alimentari e forestali delle somme versate in entrata dall'Agenzia per le erogazioni in agricoltura (AGEA) a titolo di rimborso al Corpo forestale dello Stato per i controlli effettuati ai sensi del regolamento (CE) n. 885/2006 della Commissione, del 21 giugno 2006.

9. Il Ministro dell'economia e delle finanze è autorizzato a provvedere, con propri decreti, alla riassegnazione alle pertinenti unità previsionali di base dello stato di previsione del Ministero delle politiche agricole alimentari e forestali per l'anno finanziario 2008, delle somme versate all'entrata del bilancio dello Stato dalle Amministrazioni ed Enti pubblici per essere destinate al Corpo forestale dello Stato in virtù di accordi di programma, convenzioni ed intese per il raggiungimento di finalità comuni in materia di lotta agli incendi boschivi, monitoraggio e protezione dell'ambiente, tutela e salvaguardia delle riserve naturali statali affidate al Corpo medesimo.

10. Il Ministro dell'economia e delle finanze è autorizzato a provvedere, con propri decreti, alla riassegnazione alle pertinenti unità previsionali di base dello stato di previsione del Ministero delle politiche agricole alimentari e forestali per l'anno finanziario 2008, delle somme versate all'entrata del bilancio dello Stato dal Comitato olimpico nazionale italiano (CONI) e da altri enti pubblici e privati destinate alle attività sportive del personale del Corpo forestale dello Stato.

Art. 14.

(Stato di previsione del Ministero per i beni e le attività culturali e disposizioni relative)

1. Sono autorizzati l'impegno e il pagamento delle spese del Ministero per i beni e le attività culturali, per l'anno finanziario 2008, in conformità dell'annesso stato di previsione (Tabella n. 14).

2. Il Ministro dell'economia e delle finanze è autorizzato ad apportare, con propri decreti, su proposta del Ministro per i beni e le attività culturali, rispettivamente nell'ambito della unità previsionale di base «interventi» e nell'ambito della unità previsionale di base «investimenti» dello stato di previsione del Ministero per i beni e le atti-

vità culturali, per l'anno finanziario 2008, le variazioni compensative di bilancio, in termini di residui, di competenza e di cassa, del programma «sostegno, valorizzazione e tutela del settore dello spettacolo» di cui alla missione «tutela e valorizzazione dei beni e attività culturali e paesaggistici».

Art. 15.

(Stato di previsione del Ministero della salute e disposizioni relative)

1. Sono autorizzati l'impegno e il pagamento delle spese del Ministero della salute, per l'anno finanziario 2008, in conformità dell'annesso stato di previsione (Tabella n. 15).

2. Alle spese di cui al capitolo 4310 dell'unità previsionale di base «interventi» del programma «prevenzione, assistenza, indirizzo e coordinamento internazionale in materia sanitaria umana», nell'ambito della missione «tutela della salute» dello stato di previsione del Ministero della salute si applicano, per l'anno finanziario 2008, le disposizioni contenute nel secondo comma dell'articolo 36 del regio decreto 18 novembre 1923, n. 2440, e successive modificazioni, sulla contabilità generale dello Stato.

3. Il Ministro dell'economia e delle finanze è autorizzato a provvedere, con propri decreti, alla riassegnazione alla pertinente unità previsionale di base dello stato di previsione del Ministero della salute per l'anno finanziario 2008, delle somme versate in entrata dalle Federazioni nazionali degli ordini e dei collegi sanitari per il funzionamento della Commissione centrale per gli esercenti le professioni sanitarie.

4. Il Ministro dell'economia e delle finanze, su proposta del Ministro della salute, è autorizzato a ripartire, con propri decreti, tra le pertinenti unità previsionali di base dello stato di previsione del Ministero della salute, per l'anno finanziario 2008, i fondi

per il finanziamento delle attività di ricerca e sperimentazione delle unità previsionali di base «interventi» e «investimenti» del programma «ricerca per il settore della sanità pubblica», nell'ambito della missione «ricerca e innovazione» dello stato di previsione del Ministero della salute, in relazione a quanto disposto dall'articolo 12, comma 2, del decreto legislativo 30 dicembre 1992, n. 502, e successive modificazioni.

5. Il Ministro dell'economia e delle finanze è autorizzato a riassegnare per l'anno finanziario 2008, con propri decreti, le entrate di cui all'articolo 5, comma 12, della legge 29 dicembre 1990, n. 407, alle competenti unità previsionali di base dello stato di previsione del Ministero della salute per le attività di controllo, di programmazione, di informazione e di educazione sanitaria del Ministero stesso, nonché per le finalità di cui all'articolo 7 della legge 14 ottobre 1999, n. 362.

6. Ai fini dell'attuazione dell'articolo 4-bis del decreto-legge 29 dicembre 2000, n. 393, convertito, con modificazioni, dalla legge 28 febbraio 2001, n. 27, il Ministro dell'economia e delle finanze, su proposta dei Ministri della salute, dell'interno e della difesa, è autorizzato a ripartire, con propri decreti, tra le pertinenti unità previsionali di base degli stati di previsione dei Ministeri della salute, dell'interno e della difesa il «Fondo da ripartire per la realizzazione di una campagna di monitoraggio sulle condizioni sanitarie dei cittadini italiani impegnati nell'area Bosnia-Erzegovina e Kosovo, nonché per il controllo delle sostanze alimentari importate dalla predetta area» dell'unità previsionale di base «oneri comuni» del programma «fondi da assegnare», nell'ambito della missione «fondi da ripartire» dello stato di previsione del Ministero della salute per l'anno finanziario 2008.

7. Il Ministro dell'economia e delle finanze, su proposta del Ministro della salute, è autorizzato a provvedere, con propri decreti, alle variazioni di bilancio tra le perti-

nenti unità previsionali di base dello stato di previsione del Ministero della salute per l'anno finanziario 2008, occorrenti per l'attuazione delle norme contenute nell'articolo 48 del decreto-legge 30 settembre 2003, n. 269, convertito, con modificazioni, dalla legge 24 novembre 2003, n. 326, e successive modificazioni.

Art. 16.

(Stato di previsione del Ministero dei trasporti e disposizioni relative)

1. Sono autorizzati l'impegno e il pagamento delle spese del Ministero dei trasporti, per l'anno finanziario 2008, in conformità dell'annesso stato di previsione (Tabella n. 16).

2. Il Ministro dell'economia e delle finanze è autorizzato ad apportare, con propri decreti, su proposta del Ministro dei trasporti, le variazioni di competenza e di cassa nello stato di previsione dell'entrata ed in quello del Ministero dei trasporti per gli adempimenti previsti dalla legge 6 giugno 1974, n. 298, nonché dall'articolo 10 del regolamento di cui al decreto del Presidente della Repubblica 28 settembre 1994, n. 634, concernente la disciplina dell'ammissione dell'utenza del servizio di informatica del centro elaborazione dati del Dipartimento per i trasporti terrestri e per i sistemi informativi e statistici.

3. Il numero massimo degli ufficiali ausiliari del Corpo delle capitanerie di porto da mantenere in servizio come forza media nell'anno 2008, ai sensi dell'articolo 21, comma 3, del decreto legislativo 8 maggio 2001, n. 215, e successive modificazioni, è stabilito come segue: 250 ufficiali ausiliari di cui alle lettere *a)* e *c)* del comma 1 dell'articolo 21 del decreto legislativo 8 maggio 2001, n. 215; 60 ufficiali piloti di complemento, di cui alla lettera *b)* del comma 1 dell'articolo 21 del decreto legislativo 8 maggio

2001, n.215; 5 ufficiali delle forze di completamento di cui alla lettera *d*) del comma 1 dell'articolo 21 del decreto legislativo 8 maggio 2001, n.215.

4. Il numero massimo degli allievi del Corpo delle capitanerie di porto da mantenere alla frequenza dei corsi presso l'Accademia navale e le Scuole sottufficiali della Marina militare, per l'anno 2008, è fissato in 141 unità.

5. Nell'elenco n.1 annesso allo stato di previsione del Ministero dei trasporti, riguardante il Corpo delle capitanerie di porto, sono descritte le spese per le quali possono effettuarsi, per l'anno finanziario 2008, i prelevamenti dal fondo a disposizione di cui agli articoli 20 e 44 del testo unico delle disposizioni legislative concernenti l'amministrazione e la contabilità dei corpi, istituti e stabilimenti militari, di cui al regio decreto 2 febbraio 1928, n.263, iscritto nell'unità previsionale di base «funzionamento» del programma «sicurezza e controllo nei mari, nei porti e sulle coste», nell'ambito della missione «ordine pubblico e sicurezza» del medesimo stato di previsione.

6. Ai sensi dell'articolo 2 del regolamento per i servizi di cassa e contabilità delle Capitanerie di porto, di cui al regio decreto 6 febbraio 1933, n.391, i fondi di qualsiasi provenienza possono essere versati in conto corrente postale dai funzionari delegati.

7. Le disposizioni legislative e regolamentari in vigore presso il Ministero della difesa si applicano, in quanto compatibili, alla gestione dei fondi delle unità previsionali di base delle Capitanerie di porto in relazione alla legge 6 agosto 1991, n.255. Alle spese per la manutenzione e l'esercizio dei mezzi nautici, terrestri ed aerei e per attrezzature tecniche, materiali ed infrastrutture occorrenti per i servizi tecnici e di sicurezza dei porti e delle caserme delle Capitanerie di porto, di cui all'unità previsionale di base «funzionamento» del programma «sicurezza e controllo nei mari, nei porti e sulle coste», nell'ambito della missione «ordine pubblico

e sicurezza», si applicano, per l'anno finanziario 2008, le disposizioni contenute nel secondo comma dell'articolo 36 e nell'articolo 61-bis del regio decreto 18 novembre 1923, n. 2440, e successive modificazioni, sulla contabilità generale dello Stato.

Art. 17.

*(Stato di previsione
del Ministero dell'università e della ricerca
e disposizioni relative)*

1. Sono autorizzati l'impegno e il pagamento delle spese del Ministero dell'università e della ricerca per l'anno finanziario 2008 in conformità dell'annesso stato di previsione (Tabella n. 17)

2. L'assegnazione autorizzata a favore del Consiglio nazionale delle ricerche, per l'anno finanziario 2008, è comprensiva delle somme per il finanziamento degli oneri destinati alla realizzazione dei programmi finalizzati già approvati dal CIPE, nonché della somma determinata nella misura massima di 2.582.284 euro a favore dell'Istituto di biologia cellulare per attività internazionale afferente all'area di Monterotondo.

3. Il Ministro dell'economia e delle finanze è autorizzato a provvedere, con propri decreti, alla riassegnazione, alla pertinente unità previsionale di base relativa alla ricerca scientifica dello stato di previsione del Ministero dell'università e della ricerca, delle somme affluite all'entrata del bilancio dello Stato in relazione all'articolo 9 del decreto-legge 17 giugno 1996, n. 321, convertito, con modificazioni, dalla legge 8 agosto 1996, n. 421, recante disposizioni urgenti per le attività produttive.

4. Il Ministro dell'economia e delle finanze, su proposta del Ministro dell'università e della ricerca, è autorizzato ad apportare, con propri decreti, le occorrenti variazioni, in termini di competenza e di cassa, tra lo stato di previsione del Ministero del-

l'università e della ricerca e gli stati di previsione dei Ministeri interessati in relazione al trasferimento di fondi riguardanti il finanziamento di progetti per la ricerca.

Art. 18.

*(Stato di previsione
del Ministero della solidarietà sociale
e disposizioni relative)*

1. Sono autorizzati l'impegno e il pagamento delle spese del Ministero della solidarietà sociale, per l'anno finanziario 2008, in conformità dell'annesso stato di previsione (Tabella n. 18).

2. Il Ministro dell'economia e delle finanze è autorizzato ad apportare, con propri decreti, in termini di residui, competenza e cassa, le variazioni compensative di bilancio occorrenti per l'attuazione dell'articolo 127 del testo unico delle leggi in materia di disciplina degli stupefacenti e sostanze psicotrope, prevenzione, cura e riabilitazione dei relativi stati di tossicodipendenza, di cui al decreto del Presidente della Repubblica 9 ottobre 1990, n. 309, e successive modificazioni.

Art. 19.

*(Stato di previsione
del Ministero del commercio internazionale
e disposizioni relative)*

1. Sono autorizzati l'impegno e il pagamento delle spese del Ministero del commercio internazionale, per l'anno finanziario 2008, in conformità dell'annesso stato di previsione (Tabella n. 19).

Art. 20.

(Totale generale della spesa)

1. È approvato, in euro 707.181.343.826 in termini di competenza ed in euro 728.615.700.942 in termini di cassa il totale generale della spesa dello Stato per l'anno finanziario 2008.

Art. 21.

(Quadro generale riassuntivo)

1. È approvato, in termini di competenza e di cassa, il quadro generale riassuntivo del bilancio dello Stato per l'anno finanziario 2008, con le tabelle allegate.

Art. 22.

(Disposizioni diverse)

1. Per l'anno finanziario 2008, le spese considerate nelle unità previsionali di base dei singoli stati di previsione per le quali il Ministro dell'economia e delle finanze è autorizzato ad effettuare, con propri decreti, variazioni tra loro compensative, rispettivamente, per competenza e cassa, sono quelle indicate nella tabella A allegata alla presente legge.

2. Per l'anno finanziario 2008, le spese per investimenti delle unità previsionali di base dei singoli stati di previsione alle quali si applicano le disposizioni contenute nel quinto e nel settimo comma dell'articolo 20 della legge 5 agosto 1978, n. 468, sono quelle indicate nella tabella B allegata alla presente legge.

3. In relazione all'accertamento dei residui di entrata e di spesa per i quali non esistono nel bilancio di previsione i corrispondenti capitoli nell'ambito delle unità previsionali di base, il Ministro dell'economia e delle finanze è autorizzato ad istituire gli occorrenti

capitoli nelle pertinenti unità previsionali di base, anche di nuova istituzione, con propri decreti da comunicare alla Corte dei conti.

4. Il Ministro dell'economia e delle finanze è autorizzato a trasferire, con propri decreti, in termini di residui, competenza e cassa, dall'unità previsionale di base relativa al «Fondo per i programmi regionali di sviluppo» dello stato di previsione del Ministero dello sviluppo economico per l'anno finanziario 2008 alle pertinenti unità previsionali di base dei Ministeri interessati, le quote da attribuire alle regioni a statuto speciale, ai sensi dell'ultimo comma dell'articolo 126 del decreto del Presidente della Repubblica 24 luglio 1977, n. 616.

5. Il Ministro dell'economia e delle finanze è autorizzato ad apportare, con propri decreti, in termini di competenza e di cassa, le variazioni compensative di bilancio occorrenti per l'attuazione di quanto disposto dall'articolo 13 della legge 5 agosto 1981, n. 416, e successive modificazioni, concernente disciplina delle imprese editrici e provvidenze per l'editoria.

6. Ai fini dell'attuazione della legge 26 febbraio 1992, n. 212, concernente collaborazione con i Paesi dell'Europa centrale e orientale, il Ministro dell'economia e delle finanze è autorizzato ad apportare, con propri decreti, le variazioni di bilancio occorrenti per la ripartizione delle disponibilità finanziarie per settori e strumenti d'intervento.

7. Il Ministro dell'economia e delle finanze, su proposta dei Ministri interessati, è autorizzato a trasferire, in termini di competenza e di cassa, con propri decreti, le disponibilità esistenti su altre unità previsionali di base degli stati di previsione delle amministrazioni competenti a favore di apposite unità previsionali di base destinate all'attuazione di interventi cofinanziati dalla Unione europea, nonché di quelli connessi alla realizzazione della Rete unitaria della pubblica amministrazione.

8. In relazione ai provvedimenti di riordino delle amministrazioni pubbliche, com-

presi quelli di cui al decreto legge 18 maggio 2006, n. 181, convertito, con modificazioni, dalla legge 17 luglio 2006, n. 233, il Ministro dell'economia e delle finanze è autorizzato ad apportare, con propri decreti, comunicati alle Commissioni parlamentari competenti, le variazioni di bilancio in termini di residui, competenza e cassa, l'istituzione, la modifica e la soppressione di unità previsionali di base.

9. Su proposta del Ministro competente, con decreti del Ministro dell'economia e delle finanze, da comunicare alle Commissioni parlamentari competenti, negli stati di previsione della spesa che nell'esercizio 2007 ed in quello in corso siano stati interessati dai processi di ristrutturazione di cui al comma 8, nonché previsti da altre normative vigenti, possono essere effettuate variazioni compensative, in termini di residui, di competenza e di cassa, tra capitoli delle unità previsionali di base, fatta eccezione per le autorizzazioni di spesa di natura obbligatoria, per le spese in annualità e a pagamento differito e per quelle direttamente regolate con legge, nonché tra capitoli di unità previsionali di base dello stesso stato di previsione limitatamente alle spese di funzionamento per oneri relativi a movimenti di personale e per quelli strettamente connessi con la operatività delle amministrazioni.

10. Il Ministro dell'economia e delle finanze è autorizzato ad apportare, con propri decreti, le variazioni di bilancio connesse con l'attuazione dei contratti collettivi nazionali di lavoro del personale dipendente dalle Amministrazioni dello Stato, stipulati ai sensi dell'articolo 40 del decreto legislativo 30 marzo 2001, n. 165, e successive modificazioni, nonché degli accordi sindacali e dei provvedimenti di concertazione, adottati ai sensi dell'articolo 2 del decreto legislativo 12 maggio 1995, n. 195, e successive modificazioni, per quanto concerne il trattamento economico fondamentale ed accessorio del personale interessato.

11. Gli stanziamenti iscritti in bilancio per l'esercizio 2008, relativamente ai fondi destinati all'incentivazione del personale civile dello Stato, delle Forze armate, del Corpo nazionale dei vigili del fuoco e dei Corpi di polizia, nonché quelli per la corrispondenza del trattamento economico accessorio del personale dirigenziale, non utilizzati alla chiusura dell'esercizio sono conservati nel conto dei residui per essere utilizzati nell'esercizio successivo. Il Ministro dell'economia e delle finanze è autorizzato ad apportare, con propri decreti, le variazioni di bilancio occorrenti per l'utilizzazione dei predetti fondi conservati.

12. Il Ministro dell'economia e delle finanze è autorizzato a provvedere, con propri decreti, alla riassegnazione negli stati di previsione delle amministrazioni statali interessate delle somme rimborsate dalla Commissione europea per spese sostenute dalle amministrazioni medesime a carico delle pertinenti unità previsionali di base dei rispettivi stati di previsione, affluite al fondo di rotazione di cui all'articolo 5 della legge 16 aprile 1987, n. 183, e successivamente versate all'entrata del bilancio dello Stato.

13. Al fine della razionalizzazione del patrimonio immobiliare utilizzato dalle amministrazioni statali, il Ministro dell'economia e delle finanze, su proposta del Ministro interessato, è autorizzato ad effettuare, con propri decreti, variazioni compensative dalle unità previsionali «funzionamento», per le spese relative al fitto di locali delle amministrazioni medesime, alla pertinente unità previsionale di base dello stato di previsione del Ministero dell'economia e delle finanze per l'acquisto di immobili, anche attraverso la locazione finanziaria. Per l'acquisto di immobili all'estero, di competenza del Ministero degli affari esteri, anche attraverso la locazione finanziaria, le variazioni compensative sono operate con le predette modalità tra le pertinenti unità previsionali di base dello stesso Ministero degli affari esteri.

14. Il Ministro dell'economia e delle finanze è autorizzato ad apportare, con propri decreti, variazioni di bilancio negli stati di previsione delle amministrazioni interessate, occorrenti per l'attuazione dei decreti del Presidente del Consiglio dei ministri emanati in relazione all'articolo 7 della legge 15 marzo 1997, n.59, e successive modificazioni, e ai decreti legislativi concernenti il conferimento di funzioni e compiti amministrativi dello Stato alle regioni ed agli enti locali, in attuazione del capo I della suddetta legge 15 marzo 1997, n. 59.

15. Il Ministro dell'economia e delle finanze è autorizzato ad apportare, con propri decreti, nelle pertinenti unità previsionali di base, anche di nuova istituzione, degli stati di previsione delle amministrazioni interessate, le variazioni di bilancio occorrenti per l'applicazione del decreto legislativo 18 febbraio 2000, n. 56, concernente disposizioni in materia di federalismo fiscale, a norma dell'articolo 10 della legge 13 maggio 1999, n. 133.

16. Al fine di apportare le occorrenti variazioni di bilancio, il Ministro dell'economia e delle finanze, d'intesa con i Ministri interessati, provvede alla verifica delle risorse di cui all'articolo 24, comma 8, del decreto legislativo 30 marzo 2001, n. 165, per accertarne la congruenza con il trattamento economico accessorio erogato alla dirigenza in base ai contratti individuali.

17. In relazione alle disposizioni di cui all'articolo 4, comma 12, del contratto integrativo del contratto collettivo nazionale di lavoro del personale del comparto Ministeri, sottoscritto in data 16 febbraio 1999, pubblicato nel supplemento ordinario alla *Gazzetta Ufficiale* n. 142 del 21 giugno 2001, concernente l'assegnazione temporanea di personale ad altra amministrazione in posizione di comando, il Ministro dell'economia e delle finanze è autorizzato ad apportare, con propri decreti, le variazioni di bilancio nell'ambito delle pertinenti unità previsionali di base delle amministrazioni interessate, oc-

correnti per provvedere al pagamento del trattamento economico al personale comandato a carico dell'amministrazione di destinazione.

18. Ai fini dell'attuazione dell'articolo 46 della legge 28 dicembre 2001, n. 448, e successive modificazioni, concernente il fondo per gli investimenti, il Ministro dell'economia e delle finanze è autorizzato ad apportare, con propri decreti da comunicare alle Commissioni parlamentari competenti e alla Corte dei conti, le variazioni di bilancio occorrenti per la ripartizione tra le unità previsionali di base di conto capitale degli stati di previsione interessati delle dotazioni dei fondi medesimi secondo la destinazione individuata dal Ministro competente.

19. Per l'anno finanziario 2008, al fine di agevolare il raggiungimento degli obiettivi di finanza pubblica, con decreti del Ministro dell'economia e delle finanze, su proposta del Ministro competente, da comunicare alle Commissioni parlamentari competenti e da inviare alla Corte dei conti per la registrazione, possono essere effettuate variazioni compensative tra capitoli delle unità previsionali del medesimo stato di previsione della spesa, fatta eccezione per le autorizzazioni di spesa di natura obbligatoria, per le spese in annualità e a pagamento differito e per quelle direttamente regolate con legge. Per le medesime finalità e per la migliore flessibilità gestionale del bilancio, il Ministro dell'economia e delle finanze, su proposta del Ministro competente, è autorizzato ad apportare con propri decreti da inviare alla Corte dei conti per la registrazione, variazioni compensative in termini di cassa, nell'ambito di ciascun titolo di bilancio, tra capitoli delle unità previsionali di base del medesimo stato di previsione.

20. Ai fini dell'attuazione dell'articolo 72 della legge 27 dicembre 2002, n. 289, e successive modificazioni, concernente i fondi rotativi per le imprese, il Ministro dell'economia e delle finanze è autorizzato ad apportare, con propri decreti, le occorrenti varia-

zioni di bilancio negli stati di previsione delle amministrazioni interessate.

21. Il Ministro dell'economia e delle finanze è autorizzato a provvedere, con propri decreti, alla riassegnazione negli stati di previsione delle amministrazioni interessate, per l'anno finanziario 2008, delle somme versate all'entrata a titolo di contribuzione alle spese di gestione degli asili nido istituiti presso le amministrazioni statali ai sensi dell'articolo 70, comma 5, della legge 28 dicembre 2001, n. 448.

22. Ai fini di assicurare alle Amministrazioni la necessaria flessibilità nella gestione delle risorse a seguito della ristrutturazione del bilancio, il Ministro dell'economia e delle finanze, su proposta del Ministro competente, è autorizzato ad effettuare con propri decreti, da comunicare alle Commissioni parlamentari e alla Corte dei conti per la registrazione, variazioni compensative tra capitoli della medesima unità previsionale di base di parte corrente «funzionamento, interventi, oneri comuni, oneri del debito pubblico» e di conto capitale «investimenti e oneri comuni», che sono stati frazionati per la loro allocazione sui diversi programmi dello stesso stato di previsione.

23. I Ministri competenti, nell'ambito dei programmi concernenti i propri stati di previsione, sono autorizzati ad effettuare, con propri decreti da comunicare al Ministero dell'economia e delle finanze, anche con evidenze informatiche, eventuali variazioni compensative per la stessa categoria economica tra i capitoli di spese discrezionali relativi ai programmi medesimi, allocati nei diversi centri di responsabilità amministrativa. Le variazioni medesime non devono comportare alterazioni dei saldi di indebitamento netto e fabbisogno.

24. Per l'anno finanziario 2008, le unità previsionali di base sono individuate nell'allegato alla presente legge.

Art. 23.

(Bilancio pluriennale)

1. È approvato ai sensi e per gli effetti dell'articolo 4 della legge 5 agosto 1978, n. 468, e successive modificazioni, il bilancio pluriennale dello Stato e delle aziende autonome per il triennio 2008-2010, nelle risultanze di cui alle tabelle allegate alla presente legge.

TABELLE E ALLEGATI

TABELLA A

Unità previsionali di base del bilancio di previsione dello Stato per l'anno 2008 per le quali il Ministro dell'economia e delle finanze è autorizzato ad effettuare variazioni tra loro compensative.

Stato di previsione del Ministero dell'economia e delle finanze:

- 1.1.5 - Oneri del debito pubblico (capp. 4015 e 4016);
- 1.5.2 - Interventi (capp. 3810, 3811, 3812, 3813 e 3814);
- 3.10.2 - Interventi (capp. 2750 e 2751);
- 15.3.2 - Interventi (capp. 2700, 2702 e 2704);
- 26.1.5 - Oneri del debito pubblico (capp. 2214, 2215, 2216, 2219, 2221, 2316 e 3100).

Stato di previsione del Ministero degli affari esteri:

- 1.6.1 - Funzionamento (capp. 1501 e 1503);
- 1.9.1 - Funzionamento (capp. 2502 e 2503).

TABELLA B

Unità previsionali di base per le quali si applicano le disposizioni contenute nel quinto e settimo comma dell'articolo 20 della legge 5 agosto 1978, n. 468, e successive modificazioni.

Stato di previsione del Ministero dell'economia e delle finanze:

3.11.7 - Altre spese in c/capitale (cap. 7415).

Stato di previsione del Ministero delle infrastrutture:

1.1.6 - Investimenti (cap. 7341);

2.3.6 - Investimenti (cap. 7527).

Stato di previsione del Ministero della difesa:

2.11.6 - Investimenti (capp. 7000 e 7101).

Stato di previsione del Ministero dei trasporti:

1.1.6 - Investimenti (cap. 7100).

ALLEGATO

UNITA' PREVISIONALI DI BASE PER IL 2008

999/500/1

ELENCO DELLE UNITA' PREVISIONALI

STATO DI PREVISIONE DELL' ENTRATA

STATO DI PREVISIONE DELL' ENTRATA

1

Tributarie

- 1.1 Entrate ricorrenti
 - 1.1.1 Imposta sui redditi
 - 1.1.1.1 Entrate derivanti dall'attività ordinaria di gestione
 - 1.1.1.2 Entrate derivanti dall'attività di accertamento e controllo
 - 1.1.2 Imposta sul reddito delle società
 - 1.1.2.1 Entrate derivanti dall'attività ordinaria di gestione
 - 1.1.2.2 Entrate derivanti dall'attività di accertamento e controllo
 - 1.1.3 Sostitutive
 - 1.1.3.1 Entrate derivanti dall'attività ordinaria di gestione
 - 1.1.3.2 Entrate derivanti dall'attività di accertamento e controllo
 - 1.1.4 Altre imposte dirette
 - 1.1.4.1 Entrate derivanti dall'attività ordinaria di gestione
 - 1.1.4.2 Entrate derivanti dall'attività di accertamento e controllo
 - 1.1.5 Imposta sul valore aggiunto
 - 1.1.5.1 Entrate derivanti dall'attività ordinaria di gestione
 - 1.1.5.2 Entrate derivanti dall'attività di accertamento e controllo
 - 1.1.6 Registro, bollo e sostitutiva
 - 1.1.6.1 Entrate derivanti dall'attività ordinaria di gestione
 - 1.1.6.2 Entrate derivanti dall'attività di accertamento e controllo
 - 1.1.7 Accisa e imposta erariale sugli oli minerali
 - 1.1.7.1 Entrate derivanti dall'attività ordinaria di gestione
 - 1.1.7.2 Entrate derivanti dall'attività di accertamento e controllo
 - 1.1.8 Accisa e imposta erariale su altri prodotti
 - 1.1.8.1 Entrate derivanti dall'attività ordinaria di gestione
 - 1.1.8.2 Entrate derivanti dall'attività di accertamento e controllo
 - 1.1.9 Imposte sui generi di Monopolio
 - 1.1.9.1 Entrate derivanti dall'attività ordinaria di gestione

- 1.1.9.2 Entrate derivanti dall'attività di accertamento e controllo
- 1.1.10 Lotto
 - 1.1.10.1 Entrate derivanti dall'attività ordinaria di gestione
 - 1.1.11 Imposte gravanti sui giochi
 - 1.1.11.1 Entrate derivanti dall'attività ordinaria di gestione
 - 1.1.12 Lotterie ed altri giochi
 - 1.1.12.1 Entrate derivanti dall'attività ordinaria di gestione
 - 1.1.12.2 Entrate derivanti dall'attività di accertamento e controllo
 - 1.1.13 Altre imposte indirette
 - 1.1.13.1 Entrate derivanti dall'attività ordinaria di gestione
 - 1.1.13.2 Entrate derivanti dall'attività di accertamento e controllo
 - 1.2 Entrate non ricorrenti
 - 1.2.1 Sostitutive
 - 1.2.1.1 Entrate derivanti dall'attività ordinaria di gestione
 - 1.2.1.2 Entrate derivanti dall'attività di accertamento e controllo
 - 1.2.2 Altre imposte dirette
 - 1.2.2.1 Entrate derivanti dall'attività ordinaria di gestione
 - 1.2.2.2 Entrate derivanti dall'attività di accertamento e controllo
 - 1.2.3 Condoni dirette
 - 1.2.3.1 Entrate derivanti dall'attività ordinaria di gestione
 - 1.2.3.2 Entrate derivanti dall'attività di accertamento e controllo
 - 1.2.4 Altre imposte indirette
 - 1.2.4.1 Entrate derivanti dall'attività ordinaria di gestione
 - 1.2.4.2 Entrate derivanti dall'attività di accertamento e controllo
 - 1.2.5 Condoni indirette
 - 1.2.5.1 Entrate derivanti dall'attività ordinaria di gestione
 - 1.2.5.2 Entrate derivanti dall'attività di accertamento e controllo

2 Extra-Tributarie

2.1 Entrate ricorrenti

2.1.1 Proventi speciali

999/500/2

ELENCO DELLE UNITA' PREVISIONALI

STATO DI PREVISIONE DELL'ENTRATA

<p>2.1.1.1.1 Diritti e tributi speciali</p> <p>2.1.2 Entrate derivanti da servizi resi dalle Amministrazioni statali</p> <p>2.1.2.1 Vendita beni e servizi resi da Amministrazioni statali</p> <p>2.1.2.2 Vendita beni e servizi resi da Amministrazioni statali ed altre entrate da riassegnare ai competenti stati di previsione</p> <p>2.1.2.3 Contributi vari ed altre entrate eventuali e diverse</p> <p>2.1.3 Redditi da capitale</p> <p>2.1.3.1 Retrocessione interessi</p> <p>2.1.3.2 Proventi del demanio</p> <p>2.1.3.3 Interessi</p> <p>2.1.3.4 Avanzi di gestione</p> <p>2.1.3.5 Dividendi</p> <p>2.1.3.6 Altri proventi</p> <p>2.1.4 Risorse proprie dell'Unione Europea</p> <p>2.1.4.1 Dazi</p> <p>2.1.4.2 Prelievi agricoli</p> <p>2.1.4.3 Contributi zucchero</p> <p>2.1.5 Entrate derivanti dal controllo e repressione delle irregolarità e degli illeciti</p> <p>2.1.5.1 Multe, ammende, sanzioni</p> <p>2.1.5.2 Altre entrate correlate ad illeciti</p> <p>2.1.6 Entrate derivanti da movimenti di tesoreria</p> <p>2.1.6.1 Prelevamenti da conti di tesoreria</p> <p>2.1.7 Restituzione, rimborsi, recuperi e concorsi vari</p> <p>2.1.7.1 Restituzione di finanziamenti</p> <p>2.1.7.2 Altre entrate</p> <p>2.2 Entrate non ricorrenti</p> <p>2.2.1 Entrate di carattere straordinario</p> <p>2.2.1.1 Entrate provenienti dal settore statale</p> <p>2.2.1.2 Altre entrate in conto capitale</p> <p>3 Alienazione e ammortamento dei beni patrimoniali e riscossione di crediti</p> <p>3.2 Entrate non ricorrenti</p> <p>3.2.1 Vendita dei beni dello Stato</p> <p>3.2.1.1 Vendita di titoli ed altri cespiti</p> <p>3.2.1.2 Vendita di immobili ed altri cespiti</p> <p>3.2.2 Altre entrate in conto capitale</p> <p>3.2.2.1 Ammortamento dei beni patrimoniali</p>	<p>3.2.2.2 Rimborso di anticipazione e riscossione di crediti</p> <p>4 Accensione prestiti</p> <p>4.1 Entrate ricorrenti</p> <p>4.1.1 Gestione del debito pubblico</p> <p>4.1.1.1 Emissione dei titoli di Stato</p> <p>4.1.1.1.2 Contrazione mutui ed altre emissioni</p>
--	---

999/500/3

ELENCO DELLE UNITA' PREVISIONALI

MINISTERO DELL'ECONOMIA E DELLE FINANZE

<p>1 Politiche economico-finanziarie e di bilancio (29)</p> <p>1.1 Regolazione giurisdizione e coordinamento del sistema della fiscalità (29.1)</p> <p>1.1.1 FUNZIONAMENTO</p> <p>1.1.2 INTERVENTI</p> <p>1.1.3 ONERI COMUNI DI PARTE CORRENTE</p> <p>1.1.5 ONERI DEL DEBITO PUBBLICO</p> <p>1.1.6 INVESTIMENTI</p> <p>1.2 Programmazione economico-finanziaria e politiche di bilancio (29.2)</p> <p>1.2.1 FUNZIONAMENTO</p> <p>1.2.2 INTERVENTI</p> <p>1.2.3 ONERI COMUNI DI PARTE CORRENTE</p> <p>1.2.6 INVESTIMENTI</p> <p>1.2.8 ONERI COMUNI DI CONTO CAPITALE</p> <p>1.3 Prevenzione e repressione delle frodi e delle violazioni agli obblighi fiscali (29.3)</p> <p>1.3.1 FUNZIONAMENTO</p> <p>1.3.3 ONERI COMUNI DI PARTE CORRENTE</p> <p>1.3.6 INVESTIMENTI</p> <p>1.4 Regolamentazione e vigilanza sul settore finanziario (29.4)</p> <p>1.4.1 FUNZIONAMENTO</p> <p>1.4.2 INTERVENTI</p> <p>1.4.3 ONERI COMUNI DI PARTE CORRENTE</p> <p>1.4.6 INVESTIMENTI</p> <p>1.5 Regolazioni contabili, restituzioni e rimborsi d'imposte (29.5)</p> <p>1.5.1 FUNZIONAMENTO</p> <p>1.5.2 INTERVENTI</p> <p>1.5.3 ONERI COMUNI DI PARTE CORRENTE</p> <p>1.5.6 INVESTIMENTI</p> <p>2 Relazioni finanziarie con le autonomie territoriali (3)</p> <p>2.1 Erogazioni a Enti territoriali per interventi di settore (3.1)</p> <p>2.1.2 INTERVENTI</p> <p>2.1.6 INVESTIMENTI</p> <p>2.1.8 ONERI COMUNI DI CONTO CAPITALE</p> <p>2.2 Federalismo (3.4)</p> <p>2.2.2 INTERVENTI</p> <p>2.2.6 INVESTIMENTI</p> <p>2.3 Regolazioni contabili ed altri trasferimenti alle Regioni a statuto speciale (3.5)</p>	<p>2.3.2 INTERVENTI</p> <p>2.3.6 INVESTIMENTI</p> <p>2.4 Concorso dello Stato al finanziamento della spesa sanitaria (3.6)</p> <p>2.4.2 INTERVENTI</p> <p>2.4.3 ONERI COMUNI DI PARTE CORRENTE</p> <p>2.4.6 INVESTIMENTI</p> <p>3 L'Italia in Europa e nel mondo (4)</p> <p>3.1 Partecipazione italiana alle politiche di bilancio in ambito UE (4.10)</p> <p>3.1.1 FUNZIONAMENTO</p> <p>3.1.2 INTERVENTI</p> <p>3.1.3 ONERI COMUNI DI PARTE CORRENTE</p> <p>3.1.6 INVESTIMENTI</p> <p>3.2 Politica economica e finanziaria in ambito internazionale (4.11)</p> <p>3.2.2 INTERVENTI</p> <p>3.2.6 INVESTIMENTI</p> <p>3.2.7 ALTRE SPESE IN C/CAPITALE</p> <p>4 Difesa e sicurezza del territorio (5)</p> <p>4.1 Missioni militari di pace (5.8)</p> <p>4.1.3 ONERI COMUNI DI PARTE CORRENTE</p> <p>5 Ordine pubblico e sicurezza (7)</p> <p>5.1 Concorso della Guardia di Finanza alla sicurezza pubblica (7.5)</p> <p>5.1.1 FUNZIONAMENTO</p> <p>5.1.3 ONERI COMUNI DI PARTE CORRENTE</p> <p>5.1.6 INVESTIMENTI</p> <p>6 Soccorso civile (8)</p> <p>6.1 Interventi per pubbliche calamità (8.4)</p> <p>6.1.6 INVESTIMENTI</p> <p>6.1.7 ALTRE SPESE IN C/CAPITALE</p> <p>6.2 Protezione civile (8.5)</p> <p>6.2.3 ONERI COMUNI DI PARTE CORRENTE</p> <p>6.2.8 ONERI COMUNI DI CONTO CAPITALE</p> <p>7 Agricoltura, politiche agroalimentari e pesca (9)</p> <p>7.1 Sostegno al settore agricolo (9.3)</p> <p>7.1.2 INTERVENTI</p> <p>7.1.6 INVESTIMENTI</p>
---	--

999/500/4

ELENCO DELLE UNITA' PREVISIONALI

MINISTERO DELL'ECONOMIA E DELLE FINANZE

8 Competitività e sviluppo delle imprese (11)	16 Istruzione scolastica (22)
8.1 Incentivi alle imprese (11.4)	16.1 Sostegno all'istruzione (22.10)
8.1.2 INTERVENTI	16.1.2 INTERVENTI
8.1.3 ONERI COMUNI DI PARTE CORRENTE	16.1.3 ONERI COMUNI DI PARTE CORRENTE
8.1.6 INVESTIMENTI	16.1.6 INVESTIMENTI
8.1.7 ALTRE SPESE IN C/CAPITALE	17 Diritti sociali, solidarietà sociale e famiglia (24)
9 Diritto alla mobilità (13)	17.1 Protezione sociale per particolari categorie (24.5)
9.1 Sostegno allo sviluppo del trasporto (13.8)	17.1.1 FUNZIONAMENTO
9.1.2 INTERVENTI	17.1.2 INTERVENTI
9.1.6 INVESTIMENTI	17.1.3 ONERI COMUNI DI PARTE CORRENTE
10 Infrastrutture pubbliche e logistica (14)	17.1.6 INVESTIMENTI
10.1 Opere pubbliche e infrastrutture (14.8)	17.2 Garanzia dei diritti dei cittadini (24.6)
10.1.6 INVESTIMENTI	17.2.1 FUNZIONAMENTO
11 Comunicazioni (15)	17.2.2 INTERVENTI
11.1 Servizi postali e telefonici (15.3)	17.2.3 ONERI COMUNI DI PARTE CORRENTE
11.1.2 INTERVENTI	17.3 Sostegno alla famiglia (24.7)
11.1.6 INVESTIMENTI	17.3.3 ONERI COMUNI DI PARTE CORRENTE
11.2 Sostegno all'editoria (15.4)	17.4 Promozione dei diritti e delle pari opportunità (24.8)
11.2.2 INTERVENTI	17.4.3 ONERI COMUNI DI PARTE CORRENTE
11.2.3 ONERI COMUNI DI PARTE CORRENTE	18 Politiche previdenziali (25)
11.2.6 INVESTIMENTI	18.1 Previdenza obbligatoria e complementare, sicurezza sociale - trasferimenti agli enti ed organismi interessati (25.2)
11.2.8 ONERI COMUNI DI CONTO CAPITALE	18.1.2 INTERVENTI
12 Ricerca e innovazione (17)	18.1.3 ONERI COMUNI DI PARTE CORRENTE
12.1 Ricerca di base e applicata (17.15)	18.1.6 INVESTIMENTI
12.1.2 INTERVENTI	19 Politiche per il lavoro (26)
12.1.6 INVESTIMENTI	19.1 Infortuni sul lavoro (26.2)
13 Sviluppo sostenibile e tutela del territorio e dell'ambiente (18)	19.1.2 INTERVENTI
13.1 Sviluppo sostenibile (18.5)	20 Immigrazione, accoglienza e garanzia dei diritti (27)
13.1.6 INVESTIMENTI	20.1 Rapporti con le confessioni religiose (27.5)
14 Casa e assetto urbanistico (19)	20.1.2 INTERVENTI
14.1 Edilizia abitativa e politiche territoriali (19.1)	21 Organi costituzionali, a rilevanza costituzionale e Presidenza del Consiglio dei ministri (1)
14.1.6 INVESTIMENTI	21.1 Organi costituzionali (1.1)
15 Tutela della salute (20)	21.1.3 ONERI COMUNI DI PARTE CORRENTE
15.1 Programmazione sanitaria e livelli essenziali di assistenza (20.3)	21.2 Organi a rilevanza costituzionale (1.2)
15.1.6 INVESTIMENTI	21.2.3 ONERI COMUNI DI PARTE CORRENTE

999/ 500/ 5

ELENCO DELLE UNITA' PREVISIONALI

MINISTERO DELL'ECONOMIA E DELLE FINANZE

<p>21.3 Presidenza del Consiglio dei Ministri (1.3) 21.3.3 ONERI COMUNI DI PARTE CORRENTE</p> <p>22 Giovani e sport (30)</p> <p>22.1 Attività ricreative e sport (30.1) 22.1.2 INTERVENTI 22.1.3 ONERI COMUNI DI PARTE CORRENTE 22.1.6 INVESTIMENTI 22.1.8 ONERI COMUNI DI CONTO CAPITALE</p> <p>22.2 Incentivazione e sostegno alla gioventù (30.2) 22.2.2 INTERVENTI 22.2.3 ONERI COMUNI DI PARTE CORRENTE</p> <p>23 Turismo (31)</p> <p>23.1 Sviluppo e competitività del turismo (31.1) 23.1.3 ONERI COMUNI DI PARTE CORRENTE</p> <p>24 Servizi istituzionali e generali delle amministrazioni pubbliche (32)</p> <p>24.1 Servizi generali, formativi, assistenza legale ed approvvigionamenti per le Amministrazioni pubbliche (32.1) 24.1.1 FUNZIONAMENTO 24.1.2 INTERVENTI 24.1.3 ONERI COMUNI DI PARTE CORRENTE 24.1.6 INVESTIMENTI 24.1.8 ONERI COMUNI DI CONTO CAPITALE</p> <p>24.2 Indirizzo politico (32.2) 24.2.1 FUNZIONAMENTO 24.2.6 INVESTIMENTI</p> <p>24.3 Servizi e affari generali per le Amministrazioni di competenza (32.3) 24.3.1 FUNZIONAMENTO 24.3.2 INTERVENTI 24.3.3 ONERI COMUNI DI PARTE CORRENTE 24.3.6 INVESTIMENTI</p> <p>25 Fondi da ripartire (33)</p> <p>25.1 Fondi da assegnare (33.1) 25.1.1 FUNZIONAMENTO 25.1.2 INTERVENTI 25.1.3 ONERI COMUNI DI PARTE CORRENTE 25.1.6 INVESTIMENTI 25.1.8 ONERI COMUNI DI CONTO CAPITALE</p>	<p>25.2 Fondi di riserva e speciali (33.2) 25.2.3 ONERI COMUNI DI PARTE CORRENTE 25.2.8 ONERI COMUNI DI CONTO CAPITALE</p> <p>26 Debito pubblico (34)</p> <p>26.1 Oneri per il servizio del debito statale (34.1) 26.1.1 FUNZIONAMENTO 26.1.3 ONERI COMUNI DI PARTE CORRENTE 26.1.5 ONERI DEL DEBITO PUBBLICO</p> <p>26.2 Rimborso del debito statale (34.2) 26.2.9 RIMBORSO DEL DEBITO PUBBLICO</p>
--	--

999/500/6

ELENCO DELLE UNITA' PREVISIONALI

AMMINISTRAZIONE DEI MONOPOLI DI STATO

ENTRATA

- 1 Politiche economico-finanziarie e di bilancio (29)
- 1.1 *Regolazione giurisdizione e coordinamento del sistema della fiscalità (29.1)*
- 1.1.1 TITOLO I - ENTRATE CORRENTI
- 1.1.2 TITOLO II - ENTRATE IN CONTO CAPITALE
- 1.1.4 GESTIONI SPECIALI ED AUTONOME

SPESA

- 1 Politiche economico-finanziarie e di bilancio (29)
- 1.1 *Regolazione giurisdizione e coordinamento del sistema della fiscalità (29.1)*
- 1.1.1 FUNZIONAMENTO
- 1.1.2 INTERVENTI
- 1.1.3 ONERI COMUNI DI PARTE CORRENTE
- 1.1.6 INVESTIMENTI
- 1.1.0 GESTIONI SPECIALI ED AUTONOME

999/500/7

ELENCO DELLE UNITA' PREVISIONALI

MINISTERO DELLO SVILUPPO ECONOMICO

<p>1 Energia e diversificazione delle fonti energetiche (10)</p> <p>1.1 Gestione risorse energetiche, regolamentazione generale ed autorizzazioni nel settore energetico (10.1)</p> <p>1.1.1 FUNZIONAMENTO</p> <p>1.1.6 INVESTIMENTI</p> <p>1.1.8 ONERI COMUNI DI CONTO CAPITALE</p> <p>1.2 Utilizzo razionale ed efficiente dell'energia e regolamentazione del settore minerario (10.2)</p> <p>1.2.1 FUNZIONAMENTO</p> <p>1.2.2 INTERVENTI</p> <p>1.2.6 INVESTIMENTI</p> <p>1.3 Sicurezza e compatibilità ambientale dell'uso delle fonti energetiche, ivi compresi gli usi non energetici del nucleare (10.3)</p> <p>1.3.1 FUNZIONAMENTO</p> <p>1.3.2 INTERVENTI</p> <p>1.3.6 INVESTIMENTI</p> <p>2 Competitività e sviluppo delle imprese (11)</p> <p>2.1 Incentivazione per lo sviluppo industriale (11.1)</p> <p>2.1.1 FUNZIONAMENTO</p> <p>2.1.2 INTERVENTI</p> <p>2.1.6 INVESTIMENTI</p> <p>2.1.8 ONERI COMUNI DI CONTO CAPITALE</p> <p>2.2 Promozione e incentivazione dello sviluppo settoriale, imprenditoriale e produttivo (11.2)</p> <p>2.2.1 FUNZIONAMENTO</p> <p>2.2.2 INTERVENTI</p> <p>2.2.6 INVESTIMENTI</p> <p>2.3 Riassetto industriali di settore e di area (11.3)</p> <p>2.3.1 FUNZIONAMENTO</p> <p>2.3.6 INVESTIMENTI</p> <p>3 Regolazione dei mercati (12)</p> <p>3.1 Iniziative per la tutela dei consumatori (12.1)</p> <p>3.1.1 FUNZIONAMENTO</p> <p>3.1.2 INTERVENTI</p> <p>3.1.6 INVESTIMENTI</p> <p>3.2 Interventi per promuovere la concorrenza (12.2)</p> <p>3.2.1 FUNZIONAMENTO</p> <p>3.2.2 INTERVENTI</p> <p>3.2.6 INVESTIMENTI</p> <p>3.3 Vigilanza sui mercati e sui prodotti (12.3)</p>	<p>3.3.1 FUNZIONAMENTO</p> <p>3.3.2 INTERVENTI</p> <p>3.3.6 INVESTIMENTI</p> <p>4 Ricerca e innovazione (17)</p> <p>4.1 Sviluppo, innovazione e ricerca in materia di energia ed in ambito minerario ed industriale (17.14)</p> <p>4.1.1 FUNZIONAMENTO</p> <p>4.1.2 INTERVENTI</p> <p>4.1.6 INVESTIMENTI</p> <p>5 Sviluppo e riequilibrio territoriale (28)</p> <p>5.1 Politiche per il miglioramento delle strutture istituzionali territoriali che partecipano ai processi di coesione e di sviluppo (28.1)</p> <p>5.1.1 FUNZIONAMENTO</p> <p>5.1.2 INTERVENTI</p> <p>5.1.6 INVESTIMENTI</p> <p>5.2 Politiche per il sostegno dei sistemi produttivi per il mezzogiorno e le aree sottoutilizzate (28.2)</p> <p>5.2.1 FUNZIONAMENTO</p> <p>5.2.6 INVESTIMENTI</p> <p>5.3 Politiche per l'infrastrutturazione territoriale per il mezzogiorno e le aree sottoutilizzate (28.3)</p> <p>5.3.1 FUNZIONAMENTO</p> <p>5.3.2 INTERVENTI</p> <p>5.3.5 ONERI DEL DEBITO PUBBLICO</p> <p>5.3.6 INVESTIMENTI</p> <p>5.3.9 RIMBORSO DEL DEBITO PUBBLICO</p> <p>6 Servizi istituzionali e generali delle amministrazioni pubbliche (32)</p> <p>6.1 Indirizzo politico (32.2)</p> <p>6.1.1 FUNZIONAMENTO</p> <p>6.1.6 INVESTIMENTI</p> <p>6.2 Servizi e affari generali per le Amministrazioni di competenza (32.3)</p> <p>6.2.1 FUNZIONAMENTO</p> <p>6.2.3 ONERI COMUNI DI PARTE CORRENTE</p> <p>6.2.6 INVESTIMENTI</p> <p>7 Fondi da ripartire (33)</p> <p>7.1 Fondi da assegnare (33.1)</p> <p>7.1.3 ONERI COMUNI DI PARTE CORRENTE</p>
--	--

999/500/8

ELENCO DELLE UNITA' PREVISIONALI

MINISTERO DEL LAVORO E DELLA PREVIDENZA SOCIALE

<p>1 Politiche previdenziali (25)</p> <p>1.1 Previdenza obbligatoria e complementare, sicurezza sociale - trasferimenti agli enti ed organismi interessati (25.2)</p> <p>1.1.1 FUNZIONAMENTO</p> <p>1.1.2 INTERVENTI</p> <p>1.1.6 INVESTIMENTI</p> <p>2 Politiche per il lavoro (26)</p> <p>2.1 Regolamentazione e vigilanza del lavoro (26.1)</p> <p>2.1.1 FUNZIONAMENTO</p> <p>2.1.2 INTERVENTI</p> <p>2.1.6 INVESTIMENTI</p> <p>2.2 Reinserimento lavorativo e sostegno all'occupazione (26.3)</p> <p>2.2.1 FUNZIONAMENTO</p> <p>2.2.2 INTERVENTI</p> <p>2.2.6 INVESTIMENTI</p> <p>2.3 Sostegno al reddito (26.4)</p> <p>2.3.1 FUNZIONAMENTO</p> <p>2.3.2 INTERVENTI</p> <p>2.3.3 ONERI COMUNI DI PARTE CORRENTE</p> <p>2.3.6 INVESTIMENTI</p> <p>2.4 Servizi per lo sviluppo del mercato del lavoro (26.5)</p> <p>2.4.1 FUNZIONAMENTO</p> <p>2.4.2 INTERVENTI</p> <p>2.4.6 INVESTIMENTI</p> <p>3 Ricerca e innovazione (17)</p> <p>3.1 Attività di ricerca in materia di politiche del lavoro e previdenziali (17.12)</p> <p>3.1.1 FUNZIONAMENTO</p> <p>3.1.6 INVESTIMENTI</p> <p>4 Servizi istituzionali e generali delle amministrazioni pubbliche (32)</p> <p>4.1 Indirizzo politico (32.2)</p> <p>4.1.1 FUNZIONAMENTO</p> <p>4.1.6 INVESTIMENTI</p> <p>4.2 Servizi e affari generali per le Amministrazioni di competenza (32.3)</p> <p>4.2.1 FUNZIONAMENTO</p> <p>4.2.2 INTERVENTI</p> <p>4.2.3 ONERI COMUNI DI PARTE CORRENTE</p>	<p>4.2.6 INVESTIMENTI</p> <p>5 Fondi da ripartire (33)</p> <p>5.1 Fondi da assegnare (33.1)</p> <p>5.1.2 INTERVENTI</p> <p>5.1.3 ONERI COMUNI DI PARTE CORRENTE</p>
---	---

ELENCO DELLE UNITA' PREVISIONALI

999/500/9

MINISTERO DELLA GIUSTIZIA

- | | |
|--|--|
| <p>1 Giustizia (6)</p> <p>1.1 Amministrazione penitenziaria (6.1)</p> <p>1.1.1 FUNZIONAMENTO</p> <p>1.1.2 INTERVENTI</p> <p>1.1.3 ONERI COMUNI DI PARTE CORRENTE</p> <p>1.1.6 INVESTIMENTI</p> <p>1.2 Giustizia civile e penale (6.2)</p> <p>1.2.1 FUNZIONAMENTO</p> <p>1.2.2 INTERVENTI</p> <p>1.2.3 ONERI COMUNI DI PARTE CORRENTE</p> <p>1.2.6 INVESTIMENTI</p> <p>1.3 Giustizia minorile (6.3)</p> <p>1.3.1 FUNZIONAMENTO</p> <p>1.3.2 INTERVENTI</p> <p>1.3.6 INVESTIMENTI</p> <p>1.4 Edilizia giudiziaria, penitenziaria e minorile (6.4)</p> <p>1.4.6 INVESTIMENTI</p> <p>2 Servizi istituzionali e generali delle amministrazioni pubbliche (32)</p> <p>2.1 Indirizzo politico (32.2)</p> <p>2.1.1 FUNZIONAMENTO</p> <p>2.1.2 INTERVENTI</p> <p>2.1.6 INVESTIMENTI</p> <p>3 Fondi da ripartire (33)</p> <p>3.1 Fondi da assegnare (33.1)</p> <p>3.1.3 ONERI COMUNI DI PARTE CORRENTE</p> | |
|--|--|

999/500/10

ELENCO DELLE UNITA' PREVISIONALI

ARCHIVI NOTARILI

ENTRATA

1 Giustizia (6)

1.1 Giustizia civile e penale (6.2)

1.1.1 TITOLO I - ENTRATE CORRENTI

1.1.2 TITOLO II - ENTRATE IN CONTO CAPITALE

SPESA

1 Giustizia (6)

1.1 Giustizia civile e penale (6.2)

1.1.1 FUNZIONAMENTO

1.1.2 INTERVENTI

1.1.3 ONERI COMUNI DI PARTE CORRENTE

1.1.6 INVESTIMENTI

1.1.8 ONERI COMUNI DI CONTO CAPITALE

999/500/11

ELENCO DELLE UNITA' PREVISIONALI

CASSA DELLE AMMENDE

ENTRATA

1 Giustizia (6)

1.1 Giustizia civile e penale (6.2)

1.1.1 TITOLO I - ENTRATE CORRENTI

1.1.1.2 TITOLO II - ENTRATE IN CONTO CAPITALE

SPESA

1 Giustizia (6)

1.1 Giustizia civile e penale (6.2)

1.1.1 FUNZIONAMENTO

1.1.2 INTERVENTI

1.1.3 ONERI COMUNI DI PARTE CORRENTE

1.1.1.6 INVESTIMENTI

999/500/12

ELENCO DELLE UNITA' PREVISIONALI

MINISTERO DEGLI AFFARI ESTERI

<p>1 L'Italia in Europa e nel mondo (4)</p> <p>1.1 Rappresentanza dello Stato nelle relazioni internazionali (4.1)</p> <p>1.1.1 FUNZIONAMENTO</p> <p>1.1.6 INVESTIMENTI</p> <p>1.2 Cooperazione allo sviluppo e gestione sfide globali (4.2)</p> <p>1.2.1 FUNZIONAMENTO</p> <p>1.2.2 INTERVENTI</p> <p>1.2.6 INVESTIMENTI</p> <p>1.3 Cooperazione economica, finanziaria e tecnologica (4.4)</p> <p>1.3.1 FUNZIONAMENTO</p> <p>1.3.2 INTERVENTI</p> <p>1.3.6 INVESTIMENTI</p> <p>1.4 Cooperazione politica, promozione della pace e sicurezza internazionale (4.6)</p> <p>1.4.1 FUNZIONAMENTO</p> <p>1.4.2 INTERVENTI</p> <p>1.4.6 INVESTIMENTI</p> <p>1.5 Integrazione europea (4.7)</p> <p>1.5.1 FUNZIONAMENTO</p> <p>1.5.2 INTERVENTI</p> <p>1.5.6 INVESTIMENTI</p> <p>1.6 Italiani nel mondo e politiche migratorie e sociali (4.8)</p> <p>1.6.1 FUNZIONAMENTO</p> <p>1.6.2 INTERVENTI</p> <p>1.6.6 INVESTIMENTI</p> <p>1.7 Informazione, promozione culturale, scientifica e dell'immagine del Paese all'estero (4.9)</p> <p>1.7.1 FUNZIONAMENTO</p> <p>1.7.2 INTERVENTI</p> <p>1.7.6 INVESTIMENTI</p> <p>2 Servizi istituzionali e generali delle amministrazioni pubbliche (32)</p> <p>2.1 Indirizzo politico (32.2)</p> <p>2.1.1 FUNZIONAMENTO</p> <p>2.1.6 INVESTIMENTI</p> <p>2.2 Servizi e affari generali per le Amministrazioni di competenza (32.3)</p> <p>2.2.1 FUNZIONAMENTO</p> <p>2.2.6 INVESTIMENTI</p>	<p>3 Fondi da ripartire (33)</p> <p>3.1 Fondi da assegnare (33.1)</p> <p>3.1.1 FUNZIONAMENTO</p> <p>3.1.3 ONERI COMUNI DI PARTE CORRENTE</p>
--	--

999/ 500/ 13

ELENCO DELLE UNITA' PREVISIONALI

ISTITUTO AGRONOMICO PER L'OLTREMARE

ENTRATA

1 L'Italia in Europa e nel mondo (4)

1.1 Cooperazione allo sviluppo e gestione sfide globali (4.2)

1.1.1 TITOLO I - ENTRATE CORRENTI

SPESA

1 L'Italia in Europa e nel mondo (4)

1.1 Cooperazione allo sviluppo e gestione sfide globali (4.2)

1.1.1 FUNZIONAMENTO

1.1.2 INTERVENTI

1.1.3 ONERI COMUNI DI PARTE CORRENTE

1.1.6 INVESTIMENTI

999/500/14

ELENCO DELLE UNITA' PREVISIONALI

MINISTERO DELLA PUBBLICA ISTRUZIONE

<p>1 Istruzione scolastica (22)</p> <p>1.1 Programmazione e coordinamento dell'istruzione scolastica (22.1)</p> <p>1.1.1 FUNZIONAMENTO</p> <p>1.1.2 INTERVENTI</p> <p>1.1.3 ONERI COMUNI DI PARTE CORRENTE</p> <p>1.1.6 INVESTIMENTI</p> <p>1.2 Istruzione prescolastica (22.2)</p> <p>1.2.1 FUNZIONAMENTO</p> <p>1.2.2 INTERVENTI</p> <p>1.2.6 INVESTIMENTI</p> <p>1.3 Istruzione elementare (22.3)</p> <p>1.3.1 FUNZIONAMENTO</p> <p>1.3.2 INTERVENTI</p> <p>1.3.6 INVESTIMENTI</p> <p>1.4 Istruzione secondaria inferiore (22.4)</p> <p>1.4.1 FUNZIONAMENTO</p> <p>1.4.2 INTERVENTI</p> <p>1.4.6 INVESTIMENTI</p> <p>1.5 Istruzione secondaria superiore (22.5)</p> <p>1.5.1 FUNZIONAMENTO</p> <p>1.5.2 INTERVENTI</p> <p>1.5.6 INVESTIMENTI</p> <p>1.6 Istruzione post secondaria (22.6)</p> <p>1.6.1 FUNZIONAMENTO</p> <p>1.6.2 INTERVENTI</p> <p>1.6.3 ONERI COMUNI DI PARTE CORRENTE</p> <p>1.6.6 INVESTIMENTI</p> <p>1.7 Istruzione degli adulti (22.7)</p> <p>1.7.1 FUNZIONAMENTO</p> <p>1.7.2 INTERVENTI</p> <p>1.7.3 ONERI COMUNI DI PARTE CORRENTE</p> <p>1.7.6 INVESTIMENTI</p> <p>1.8 Diritto allo studio, condizione studentesca (22.8)</p> <p>1.8.1 FUNZIONAMENTO</p> <p>1.8.2 INTERVENTI</p> <p>1.8.3 ONERI COMUNI DI PARTE CORRENTE</p> <p>1.8.6 INVESTIMENTI</p> <p>1.9 Istituzioni scolastiche non statali (22.9)</p> <p>1.9.2 INTERVENTI</p> <p>1.9.3 ONERI COMUNI DI PARTE CORRENTE</p>	<p>2 Ricerca e innovazione (17)</p> <p>2.1 Ricerca per la didattica (17.16)</p> <p>2.1.1 FUNZIONAMENTO</p> <p>2.1.2 INTERVENTI</p> <p>3 L'Italia in Europa e nel mondo (4)</p> <p>3.1 Cooperazione in materia culturale (4.5)</p> <p>3.1.1 FUNZIONAMENTO</p> <p>3.1.2 INTERVENTI</p> <p>3.1.3 ONERI COMUNI DI PARTE CORRENTE</p> <p>3.1.6 INVESTIMENTI</p> <p>4 Servizi istituzionali e generali delle amministrazioni pubbliche (32)</p> <p>4.1 Indirizzo politico (32.2)</p> <p>4.1.1 FUNZIONAMENTO</p> <p>4.1.3 ONERI COMUNI DI PARTE CORRENTE</p> <p>4.1.6 INVESTIMENTI</p> <p>4.2 Servizi e affari generali per le Amministrazioni di competenza (32.3)</p> <p>4.2.1 FUNZIONAMENTO</p> <p>4.2.3 ONERI COMUNI DI PARTE CORRENTE</p> <p>4.2.6 INVESTIMENTI</p> <p>5 Fondi da ripartire (33)</p> <p>5.1 Fondi da assegnare (33.1)</p> <p>5.1.3 ONERI COMUNI DI PARTE CORRENTE</p> <p>5.1.6 INVESTIMENTI</p>
---	---

999/500/15

ELENCO DELLE UNITA' PREVISIONALI

MINISTERO DELL'INTERNO

1 Amministrazione generale e supporto alla rappresentanza Generale di Governo e dello Stato sul territorio (2) 1.1 Rappresentanza generale di Governo e dello Stato sul territorio (2.1) 1.1.1 FUNZIONAMENTO 1.1.2 INTERVENTI 1.1.3 ONERI COMUNI DI PARTE CORRENTE 1.1.6 INVESTIMENTI	4.1.3 ONERI COMUNI DI PARTE CORRENTE 4.1.6 INVESTIMENTI 4.2 Prevenzione dal rischio e soccorso pubblico (8.3) 4.2.1 FUNZIONAMENTO 4.2.2 INTERVENTI 4.2.3 ONERI COMUNI DI PARTE CORRENTE 4.2.6 INVESTIMENTI
2 Relazioni finanziarie con le autonomie territoriali (3) 2.2 Interventi, servizi e supporto alle autonomie territoriali (3.2) 2.2.1 FUNZIONAMENTO 2.2.2 INTERVENTI 2.2.3 ONERI COMUNI DI PARTE CORRENTE 2.2.6 INVESTIMENTI 2.3 Trasferimenti a carattere generale ad Enti locali (3.3) 2.3.1 FUNZIONAMENTO 2.3.2 INTERVENTI 2.3.6 INVESTIMENTI	5 Immigrazione, accoglienza e garanzia dei diritti (27) 5.1 Garanzia dei diritti e interventi per lo sviluppo della coesione sociale (27.2) 5.1.1 FUNZIONAMENTO 5.1.2 INTERVENTI 5.1.3 ONERI COMUNI DI PARTE CORRENTE 5.1.6 INVESTIMENTI 5.2 Gestione flussi migratori (27.3) 5.2.1 FUNZIONAMENTO 5.2.2 INTERVENTI 5.2.3 ONERI COMUNI DI PARTE CORRENTE 5.2.6 INVESTIMENTI
3 Ordine pubblico e sicurezza (7) 3.1 Contrasto al crimine (7.1) 3.1.1 FUNZIONAMENTO 3.1.2 INTERVENTI 3.1.3 ONERI COMUNI DI PARTE CORRENTE 3.1.6 INVESTIMENTI 3.2 Pubblica sicurezza (7.2) 3.2.1 FUNZIONAMENTO 3.2.3 ONERI COMUNI DI PARTE CORRENTE 3.2.6 INVESTIMENTI 3.3 Prevenzione generale e controllo del territorio (7.3) 3.3.1 FUNZIONAMENTO 3.3.3 ONERI COMUNI DI PARTE CORRENTE 3.3.6 INVESTIMENTI 3.4 Sicurezza democratica (7.4) 3.4.2 INTERVENTI	5.3 Rapporti con le confessioni religiose (27.5) 5.3.1 FUNZIONAMENTO 5.3.6 INVESTIMENTI 6 Servizi istituzionali e generali delle amministrazioni pubbliche (32) 6.1 Indirizzo politico (32.2) 6.1.1 FUNZIONAMENTO 6.1.6 INVESTIMENTI 6.2 Servizi e affari generali per le Amministrazioni di competenza (32.3) 6.2.1 FUNZIONAMENTO 6.2.3 ONERI COMUNI DI PARTE CORRENTE 6.2.6 INVESTIMENTI 7 Fondi da ripartire (33) 7.1 Fondi da assegnare (33.1) 7.1.3 ONERI COMUNI DI PARTE CORRENTE 7.1.8 ONERI COMUNI DI CONTO CAPITALE
4 Soccorso civile (8) 4.1 Organizzazione e gestione del sistema nazionale di difesa civile (8.2) 4.1.1 FUNZIONAMENTO 4.1.2 INTERVENTI	

999/500/16

ELENCO DELLE UNITA' PREVISIONALI

FONDO EDIFICI DI CULTO

ENTRATA

1 Immigrazione, accoglienza e garanzia dei diritti (27)

1.1 Rapporti con le confessioni religiose (27.5)

1.1.1 TITOLO I - ENTRATE CORRENTI

1.1.2 TITOLO II - ENTRATE IN CONTO CAPITALE

SPESA

1 Immigrazione, accoglienza e garanzia dei diritti (27)

1.1 Rapporti con le confessioni religiose (27.5)

1.1.1 FUNZIONAMENTO

1.1.3 ONERI COMUNI DI PARTE CORRENTE

1.1.6 INVESTIMENTI

999/500/17

ELENCO DELLE UNITA' PREVISIONALI

MINISTERO DELL'AMBIENTE E DELLA TUTELA DEL TERRITORIO E DEL MARE

<p>1 Sviluppo sostenibile e tutela del territorio e dell'ambiente (18)</p> <p>1.1 Conservazione dell'assetto idrogeologico (18.1)</p> <p>1.1.1 FUNZIONAMENTO</p> <p>1.1.2 INTERVENTI</p> <p>1.1.6 INVESTIMENTI</p> <p>1.1.8 ONERI COMUNI DI CONTO CAPITALE</p> <p>1.2 Prevenzione e riduzione integrata dell'inquinamento (18.3)</p> <p>1.2.1 FUNZIONAMENTO</p> <p>1.2.2 INTERVENTI</p> <p>1.2.6 INVESTIMENTI</p> <p>1.2.8 ONERI COMUNI DI CONTO CAPITALE</p> <p>1.3 Sviluppo sostenibile (18.5)</p> <p>1.3.1 FUNZIONAMENTO</p> <p>1.3.2 INTERVENTI</p> <p>1.3.6 INVESTIMENTI</p> <p>1.4 Trattamento e smaltimento rifiuti e acque reflue (18.6)</p> <p>1.4.1 FUNZIONAMENTO</p> <p>1.4.6 INVESTIMENTI</p> <p>1.4.8 ONERI COMUNI DI CONTO CAPITALE</p> <p>1.5 Tutela e conservazione della fauna e della flora e salvaguardia della biodiversità (18.7)</p> <p>1.5.1 FUNZIONAMENTO</p> <p>1.5.2 INTERVENTI</p> <p>1.5.6 INVESTIMENTI</p> <p>1.6 Vigilanza, prevenzione e repressione in ambito ambientale (18.8)</p> <p>1.6.1 FUNZIONAMENTO</p> <p>1.6.2 INTERVENTI</p> <p>1.6.6 INVESTIMENTI</p> <p>2 Ricerca e innovazione (17)</p> <p>2.1 Ricerca in materia ambientale (17.3)</p> <p>2.1.1 FUNZIONAMENTO</p> <p>2.1.2 INTERVENTI</p> <p>2.1.6 INVESTIMENTI</p> <p>3 Servizi istituzionali e generali delle amministrazioni pubbliche (32)</p> <p>3.1 Indirizzo politico (32.2)</p> <p>3.1.1 FUNZIONAMENTO</p> <p>3.1.6 INVESTIMENTI</p>	<p>3.2 Servizi e affari generali per le Amministrazioni di competenza (32.3)</p> <p>3.2.1 FUNZIONAMENTO</p> <p>3.2.3 ONERI COMUNI DI PARTE CORRENTE</p> <p>3.2.6 INVESTIMENTI</p> <p>4 Fondi da ripartire (33)</p> <p>4.1 Fondi da assegnare (33.1)</p> <p>4.1.3 ONERI COMUNI DI PARTE CORRENTE</p> <p>4.1.6 INVESTIMENTI</p>
--	---

ELENCO DELLE UNITA' PREVISIONALI

MINISTERO DELLE INFRASTRUTTURE

<p>1 Infrastrutture pubbliche e logistica (14)</p> <p>1.1 Edilizia statale (14.1)</p> <p>1.1.1 FUNZIONAMENTO</p> <p>1.1.2 INTERVENTI</p> <p>1.1.3 ONERI COMUNI DI PARTE CORRENTE</p> <p>1.1.6 INVESTIMENTI</p> <p>1.1.8 ONERI COMUNI DI CONTO CAPITALE</p> <p>1.2 Intermodalità infrastrutturale (14.2)</p> <p>1.2.6 INVESTIMENTI</p> <p>1.3 Opere strategiche (14.3)</p> <p>1.3.1 FUNZIONAMENTO</p> <p>1.3.8 ONERI COMUNI DI CONTO CAPITALE</p> <p>1.4 Sistemi ferroviari locali (14.4)</p> <p>1.4.2 INTERVENTI</p> <p>1.4.6 INVESTIMENTI</p> <p>1.5 Sistemi idrici, idraulici ed elettrici (14.5)</p> <p>1.5.1 FUNZIONAMENTO</p> <p>1.5.2 INTERVENTI</p> <p>1.5.6 INVESTIMENTI</p> <p>1.6 Sistemi portuali ed aeroportuali (14.6)</p> <p>1.6.2 INTERVENTI</p> <p>1.6.6 INVESTIMENTI</p> <p>1.7 Sistemi stradali e autostradali (14.7)</p> <p>1.7.1 FUNZIONAMENTO</p> <p>1.7.6 INVESTIMENTI</p> <p>1.8 Sicurezza, vigilanza e regolamentazione delle infrastrutture (14.9)</p> <p>1.8.1 FUNZIONAMENTO</p> <p>1.8.6 INVESTIMENTI</p> <p>2 Casa e assetto urbanistico (19)</p> <p>2.2 Politiche abitative (19.2)</p> <p>2.2.1 FUNZIONAMENTO</p> <p>2.2.2 INTERVENTI</p> <p>2.2.6 INVESTIMENTI</p> <p>2.3 Politiche urbane e territoriali (19.3)</p> <p>2.3.1 FUNZIONAMENTO</p> <p>2.3.6 INVESTIMENTI</p> <p>3 Servizi istituzionali e generali delle amministrazioni pubbliche (32)</p> <p>3.1 Indirizzo politico (32.2)</p>	<p>3.1.1 FUNZIONAMENTO</p> <p>3.1.6 INVESTIMENTI</p> <p>3.2 Servizi e affari generali per le Amministrazioni di competenza (32.3)</p> <p>3.2.1 FUNZIONAMENTO</p> <p>3.2.3 ONERI COMUNI DI PARTE CORRENTE</p> <p>3.2.6 INVESTIMENTI</p> <p>4 Fondi da ripartire (33)</p> <p>4.1 Fondi da assegnare (33.1)</p> <p>4.1.3 ONERI COMUNI DI PARTE CORRENTE</p> <p>4.1.6 INVESTIMENTI</p>
---	--

999/500/19

ELENCO DELLE UNITA' PREVISIONALI

MINISTERO DELLE COMUNICAZIONI

- | | |
|---|--|
| <p>1 Comunicazioni (15)</p> <p>1.1 Radiodiffusione sonora e televisiva (15.1)</p> <p>1.1.1 FUNZIONAMENTO</p> <p>1.1.2 INTERVENTI</p> <p>1.1.6 INVESTIMENTI</p> <p>1.2 Regolamentazione e vigilanza delle comunicazioni elettroniche (15.2)</p> <p>1.2.1 FUNZIONAMENTO</p> <p>1.2.2 INTERVENTI</p> <p>1.2.6 INVESTIMENTI</p> <p>1.3 Servizi postali e telefonici (15.3)</p> <p>1.3.1 FUNZIONAMENTO</p> <p>1.3.2 INTERVENTI</p> <p>1.3.6 INVESTIMENTI</p> <p>2 Ricerca e innovazione (17)</p> <p>2.1 Ricerca e sviluppo nel settore ICT per il mercato (17.1)</p> <p>2.1.1 FUNZIONAMENTO</p> <p>2.1.6 INVESTIMENTI</p> <p>3 Sviluppo sostenibile e tutela del territorio e dell'ambiente (18)</p> <p>3.1 Prevenzione e riduzione integrata dell'inquinamento (18.3)</p> <p>3.1.1 FUNZIONAMENTO</p> <p>3.1.2 INTERVENTI</p> <p>3.1.6 INVESTIMENTI</p> <p>4 Servizi istituzionali e generali delle amministrazioni pubbliche (32)</p> <p>4.1 Indirizzo politico (32.2)</p> <p>4.1.1 FUNZIONAMENTO</p> <p>4.1.6 INVESTIMENTI</p> <p>4.2 Servizi e affari generali per le Amministrazioni di competenza (32.3)</p> <p>4.2.1 FUNZIONAMENTO</p> <p>4.2.3 ONERI COMUNI DI PARTE CORRENTE</p> <p>4.2.6 INVESTIMENTI</p> <p>5 Fondi da ripartire (33)</p> <p>5.1 Fondi da assegnare (33.1)</p> <p>5.1.3 ONERI COMUNI DI PARTE CORRENTE</p> | |
|---|--|

999/500/20

ELENCO DELLE UNITA' PREVISIONALI

MINISTERO DELLA DIFESA

1 Difesa e sicurezza del territorio (5)	4 Fondi da ripartire (33)
1.1 Approntamento e impiego Carabinieri per la difesa e la sicurezza (5.1)	4.1 Fondi da assegnare (33.1)
1.1.1 FUNZIONAMENTO	4.1.1.1 FUNZIONAMENTO
1.1.6 INVESTIMENTI	4.1.1.3 ONERI COMUNI DI PARTE CORRENTE
1.1.8 ONERI COMUNI DI CONTO CAPITALE	4.1.1.6 INVESTIMENTI
1.2 Approntamento e impiego delle forze terrestri (5.2)	
1.2.1 FUNZIONAMENTO	
1.2.6 INVESTIMENTI	
1.3 Approntamento e impiego delle forze navali (5.3)	
1.3.1 FUNZIONAMENTO	
1.3.6 INVESTIMENTI	
1.4 Approntamento e impiego delle forze aeree (5.4)	
1.4.1 FUNZIONAMENTO	
1.4.6 INVESTIMENTI	
1.5 Funzioni non direttamente collegate ai compiti di difesa militare (5.5)	
1.5.1 FUNZIONAMENTO	
1.5.2 INTERVENTI	
1.5.3 ONERI COMUNI DI PARTE CORRENTE	
1.5.6 INVESTIMENTI	
1.6 Pianificazione generale delle Forze Armate e approvvigionamenti militari (5.6)	
1.6.1 FUNZIONAMENTO	
1.6.2 INTERVENTI	
1.6.3 ONERI COMUNI DI PARTE CORRENTE	
1.6.6 INVESTIMENTI	
1.7 Sicurezza militare (5.7)	
1.7.2 INTERVENTI	
2 Ricerca e innovazione (17)	
2.1 Ricerca tecnologica nel settore della difesa (17.11)	
2.1.6 INVESTIMENTI	
3 Servizi istituzionali e generali delle amministrazioni pubbliche (32)	
3.1 Indirizzo politico (32.2)	
3.1.1 FUNZIONAMENTO	
3.1.6 INVESTIMENTI	
3.2 Servizi e affari generali per le Amministrazioni di competenza (32.3)	
3.2.1 FUNZIONAMENTO	
3.2.6 INVESTIMENTI	

999/500/21

ELENCO DELLE UNITA' PREVISIONALI

MINISTERO DELLE POLITICHE AGRICOLE ALIMENTARI E FORESTALI

<p>1 Agricoltura, politiche agroalimentari e pesca (9)</p> <p>1.1 Sviluppo e sostenibilità del settore agricolo, agroalimentare, agroindustriale e mezzi tecnici di produzione (9.1)</p> <p>1.1.1 FUNZIONAMENTO</p> <p>1.1.2 INTERVENTI</p> <p>1.1.3 ONERI COMUNI DI PARTE CORRENTE</p> <p>1.1.6 INVESTIMENTI</p> <p>1.1.8 ONERI COMUNI DI CONTO CAPITALE</p> <p>1.2 Regolamentazione, incentivazione e vigilanza in materia di pesca (9.2)</p> <p>1.2.1 FUNZIONAMENTO</p> <p>1.2.2 INTERVENTI</p> <p>1.2.6 INVESTIMENTI</p> <p>1.3 Tutela, valorizzazione e vigilanza della qualità dei prodotti tipici e biologici (9.4)</p> <p>1.3.1 FUNZIONAMENTO</p> <p>1.3.2 INTERVENTI</p> <p>1.3.6 INVESTIMENTI</p> <p>1.4 Vigilanza, prevenzione e repressione frodi nel settore agricolo, agroalimentare, agroindustriale e forestale (9.5)</p> <p>1.4.1 FUNZIONAMENTO</p> <p>1.4.3 ONERI COMUNI DI PARTE CORRENTE</p> <p>1.4.6 INVESTIMENTI</p> <p>1.4.8 ONERI COMUNI DI CONTO CAPITALE</p> <p>2 Sviluppo sostenibile e tutela del territorio e dell'ambiente (18)</p> <p>2.1 Tutela e conservazione della fauna e della flora e salvaguardia della biodiversità (18.7)</p> <p>2.1.1 FUNZIONAMENTO</p> <p>2.1.2 INTERVENTI</p> <p>2.1.3 ONERI COMUNI DI PARTE CORRENTE</p> <p>2.1.6 INVESTIMENTI</p> <p>3 Ordine pubblico e sicurezza (7)</p> <p>3.1 Sicurezza pubblica in ambito rurale e montano (7.6)</p> <p>3.1.1 FUNZIONAMENTO</p> <p>3.1.3 ONERI COMUNI DI PARTE CORRENTE</p> <p>3.1.6 INVESTIMENTI</p> <p>4 Soccorso civile (8)</p> <p>4.1 Interventi per soccorsi (8.1)</p>	<p>4.1.1 FUNZIONAMENTO</p> <p>4.1.2 INTERVENTI</p> <p>4.1.3 ONERI COMUNI DI PARTE CORRENTE</p> <p>4.1.6 INVESTIMENTI</p> <p>5 Servizi istituzionali e generali delle amministrazioni pubbliche (32)</p> <p>5.1 Indirizzo politico (32.2)</p> <p>5.1.1 FUNZIONAMENTO</p> <p>5.1.6 INVESTIMENTI</p> <p>5.2 Servizi e affari generali per le Amministrazioni di competenza (32.3)</p> <p>5.2.1 FUNZIONAMENTO</p> <p>5.2.3 ONERI COMUNI DI PARTE CORRENTE</p> <p>5.2.6 INVESTIMENTI</p> <p>6 Fondi da ripartire (33)</p> <p>6.1 Fondi da assegnare (33.1)</p> <p>6.1.3 ONERI COMUNI DI PARTE CORRENTE</p> <p>6.1.6 INVESTIMENTI</p> <p>6.1.8 ONERI COMUNI DI CONTO CAPITALE</p>
--	---

999/ 500/ 22

ELENCO DELLE UNITA' PREVISIONALI

MINISTERO PER I BENI E LE ATTIVITA' CULTURALI

<p>1 Tutela e valorizzazione dei beni e attività culturali e paesaggistici (21)</p> <p>1.1 Sostegno e vigilanza ad attività culturali (21.1)</p> <p>1.1.1 FUNZIONAMENTO</p> <p>1.1.2 INTERVENTI</p> <p>1.1.3 ONERI COMUNI DI PARTE CORRENTE</p> <p>1.1.6 INVESTIMENTI</p> <p>1.2 Sostegno, valorizzazione e tutela del settore dello spettacolo (21.2)</p> <p>1.2.1 FUNZIONAMENTO</p> <p>1.2.2 INTERVENTI</p> <p>1.2.6 INVESTIMENTI</p> <p>1.3 Tutela e valorizzazione dei beni archeologici, architettonici, paesaggistici, artistici, storici ed etnoantropologici (21.3)</p> <p>1.3.1 FUNZIONAMENTO</p> <p>1.3.2 INTERVENTI</p> <p>1.3.6 INVESTIMENTI</p> <p>1.3.8 ONERI COMUNI DI CONTO CAPITALE</p> <p>1.4 Tutela e valorizzazione dei beni archivistici e librari, promozione del libro e dell'editoria (21.4)</p> <p>1.4.1 FUNZIONAMENTO</p> <p>1.4.2 INTERVENTI</p> <p>1.4.3 ONERI COMUNI DI PARTE CORRENTE</p> <p>1.4.6 INVESTIMENTI</p> <p>1.5 Vigilanza, prevenzione e repressione in materia di patrimonio culturale (21.5)</p> <p>1.5.1 FUNZIONAMENTO</p> <p>1.5.6 INVESTIMENTI</p> <p>2 Ricerca e innovazione (17)</p> <p>2.1 Ricerca in materia di beni e attività culturali (17.4)</p> <p>2.1.1 FUNZIONAMENTO</p> <p>2.1.2 INTERVENTI</p> <p>2.1.3 ONERI COMUNI DI PARTE CORRENTE</p> <p>2.1.6 INVESTIMENTI</p> <p>3 Servizi istituzionali e generali delle amministrazioni pubbliche (32)</p> <p>3.1 Indirizzo politico (32.2)</p> <p>3.1.1 FUNZIONAMENTO</p> <p>3.1.3 ONERI COMUNI DI PARTE CORRENTE</p> <p>3.1.6 INVESTIMENTI</p>	<p>3.2 Servizi e affari generali per le Amministrazioni di competenza (32.3)</p> <p>3.2.1 FUNZIONAMENTO</p> <p>3.2.3 ONERI COMUNI DI PARTE CORRENTE</p> <p>3.2.6 INVESTIMENTI</p> <p>3.2.8 ONERI COMUNI DI CONTO CAPITALE</p> <p>4 Fondi da ripartire (33)</p> <p>4.1 Fondi da assegnare (33.1)</p> <p>4.1.1 FUNZIONAMENTO</p> <p>4.1.3 ONERI COMUNI DI PARTE CORRENTE</p> <p>4.1.6 INVESTIMENTI</p> <p>4.1.8 ONERI COMUNI DI CONTO CAPITALE</p> <p>5 Debito pubblico (34)</p> <p>5.1 Oneri per il servizio del debito statale (34.1)</p> <p>5.1.2 INTERVENTI</p> <p>5.2 Rimborsi del debito statale (34.2)</p> <p>5.2.9 RIMBORSO DEL DEBITO PUBBLICO</p>
--	---

999/ 500/ 23

ELENCO DELLE UNITA' PREVISIONALI

MINISTERO DELLA SALUTE

<p>1 Tutela della salute (20)</p> <p>1.1 Prevenzione, assistenza, indirizzo e coordinamento internazionale in materia sanitaria umana (20.1)</p> <p>1.1.1 FUNZIONAMENTO</p> <p>1.1.2 INTERVENTI</p> <p>1.1.6 INVESTIMENTI</p> <p>1.2 Prevenzione e assistenza sanitaria veterinaria (20.2)</p> <p>1.2.1 FUNZIONAMENTO</p> <p>1.2.2 INTERVENTI</p> <p>1.2.6 INVESTIMENTI</p> <p>1.3 Programmazione sanitaria e livelli essenziali di assistenza (20.3)</p> <p>1.3.1 FUNZIONAMENTO</p> <p>1.3.2 INTERVENTI</p> <p>1.3.6 INVESTIMENTI</p> <p>1.4 Regolamentazione e vigilanza in materia di prodotti farmaceutici ed altri prodotti sanitari ad uso umano (20.4)</p> <p>1.4.1 FUNZIONAMENTO</p> <p>1.4.2 INTERVENTI</p> <p>1.4.6 INVESTIMENTI</p> <p>1.5 Vigilanza, prevenzione e repressione nel settore sanitario (20.5)</p> <p>1.5.1 FUNZIONAMENTO</p> <p>1.5.2 INTERVENTI</p> <p>2 Ricerca e innovazione (17)</p> <p>2.1 Ricerca per il settore della sanità pubblica (17.7)</p> <p>2.1.1 FUNZIONAMENTO</p> <p>2.1.2 INTERVENTI</p> <p>2.1.6 INVESTIMENTI</p> <p>2.2 Ricerca per il settore zooprofilattico (17.8)</p> <p>2.2.2 INTERVENTI</p> <p>2.2.6 INVESTIMENTI</p> <p>3 Servizi istituzionali e generali delle amministrazioni pubbliche (32)</p> <p>3.1 Indirizzo politico (32.2)</p> <p>3.1.1 FUNZIONAMENTO</p> <p>3.1.6 INVESTIMENTI</p> <p>3.2 Servizi e affari generali per le Amministrazioni di competenza (32.3)</p> <p>3.2.1 FUNZIONAMENTO</p> <p>3.2.3 ONERI COMUNI DI PARTE CORRENTE</p>	<p>3.2.6 INVESTIMENTI</p> <p>4 Fondi da ripartire (33)</p> <p>4.1 Fondi da assegnare (33.1)</p> <p>4.1.3 ONERI COMUNI DI PARTE CORRENTE</p>
--	---

999/500/24

ELENCO DELLE UNITA' PREVISIONALI

MINISTERO DEI TRASPORTI	
1 Diritto alla mobilità (13)	2.1.1.6 INVESTIMENTI
1.1 Gestione della sicurezza e della mobilità stradale (13.1)	2.1.1.8 ONERI COMUNI DI CONTO CAPITALE
1.1.1 FUNZIONAMENTO	3 Ricerca e innovazione (17)
1.1.2 INTERVENTI	3.1 Ricerca nel settore dei trasporti (17.6)
1.1.6 INVESTIMENTI	3.1.2 INTERVENTI
1.2 Logistica ed intermodalità nel trasporto (13.2)	3.1.6 INVESTIMENTI
1.2.1 FUNZIONAMENTO	4 Servizi istituzionali e generali delle amministrazioni pubbliche (32)
1.2.2 INTERVENTI	4.1 Indirizzo politico (32.2)
1.2.6 INVESTIMENTI	4.1.1 FUNZIONAMENTO
1.3 Sistemi portuali (13.3)	4.1.6 INVESTIMENTI
1.3.1 FUNZIONAMENTO	4.2 Servizi e affari generali per le Amministrazioni di competenza (32.3)
1.3.3 ONERI COMUNI DI PARTE CORRENTE	4.2.1 FUNZIONAMENTO
1.3.6 INVESTIMENTI	4.2.2 INTERVENTI
1.3.8 ONERI COMUNI DI CONTO CAPITALE	4.2.3 ONERI COMUNI DI PARTE CORRENTE
1.4 Sviluppo e sicurezza del trasporto aereo (13.4)	4.2.6 INVESTIMENTI
1.4.1 FUNZIONAMENTO	5 Fondi da ripartire (33)
1.4.2 INTERVENTI	5.1 Fondi da assegnare (33.1)
1.4.3 ONERI COMUNI DI PARTE CORRENTE	5.1.3 ONERI COMUNI DI PARTE CORRENTE
1.4.6 INVESTIMENTI	
1.4.8 ONERI COMUNI DI CONTO CAPITALE	
1.5 Sviluppo e sicurezza del trasporto ferroviario (13.5)	
1.5.1 FUNZIONAMENTO	
1.5.2 INTERVENTI	
1.5.6 INVESTIMENTI	
1.6 Sviluppo della mobilità locale (13.6)	
1.6.1 FUNZIONAMENTO	
1.6.2 INTERVENTI	
1.6.6 INVESTIMENTI	
1.7 Sviluppo e sicurezza della navigazione e del trasporto marittimo (13.7)	
1.7.1 FUNZIONAMENTO	
1.7.2 INTERVENTI	
1.7.3 ONERI COMUNI DI PARTE CORRENTE	
1.7.6 INVESTIMENTI	
1.7.8 ONERI COMUNI DI CONTO CAPITALE	
2 Ordine pubblico e sicurezza (7)	
2.1 Sicurezza e controllo nei mari, nei porti e sulle coste (7.7)	
2.1.1 FUNZIONAMENTO	
2.1.2 INTERVENTI	
2.1.3 ONERI COMUNI DI PARTE CORRENTE	

999/500/25

ELENCO DELLE UNITA' PREVISIONALI

MINISTERO DELL'UNIVERSITA' E DELLA RICERCA

<p>1 Istruzione universitaria (23)</p> <p>1.1 Diritto allo studio nell'istruzione universitaria (23.1)</p> <p>1.1.1 FUNZIONAMENTO</p> <p>1.1.2 INTERVENTI</p> <p>1.1.3 ONERI COMUNI DI PARTE CORRENTE</p> <p>1.1.6 INVESTIMENTI</p> <p>1.2 Istituti di alta cultura (23.2)</p> <p>1.2.1 FUNZIONAMENTO</p> <p>1.2.2 INTERVENTI</p> <p>1.2.3 ONERI COMUNI DI PARTE CORRENTE</p> <p>1.2.6 INVESTIMENTI</p> <p>1.3 Sistema universitario e formazione post-universitaria (23.3)</p> <p>1.3.1 FUNZIONAMENTO</p> <p>1.3.2 INTERVENTI</p> <p>1.3.3 ONERI COMUNI DI PARTE CORRENTE</p> <p>1.3.6 INVESTIMENTI</p> <p>2 Ricerca e innovazione (17)</p> <p>2.1 Ricerca scientifica e tecnologica applicata (17.9)</p> <p>2.1.1 FUNZIONAMENTO</p> <p>2.1.3 ONERI COMUNI DI PARTE CORRENTE</p> <p>2.1.6 INVESTIMENTI</p> <p>2.2 Ricerca scientifica e tecnologica di base (17.10)</p> <p>2.2.1 FUNZIONAMENTO</p> <p>2.2.2 INTERVENTI</p> <p>2.2.3 ONERI COMUNI DI PARTE CORRENTE</p> <p>2.2.6 INVESTIMENTI</p> <p>3 L'Italia in Europa e nel mondo (4)</p> <p>3.1 Cooperazione culturale e scientifico-tecnologica (4.3)</p> <p>3.1.1 FUNZIONAMENTO</p> <p>3.1.2 INTERVENTI</p> <p>3.1.3 ONERI COMUNI DI PARTE CORRENTE</p> <p>3.1.6 INVESTIMENTI</p> <p>4 Servizi istituzionali e generali delle amministrazioni pubbliche (32)</p> <p>4.1 Indirizzo politico (32.2)</p> <p>4.1.1 FUNZIONAMENTO</p> <p>4.1.3 ONERI COMUNI DI PARTE CORRENTE</p> <p>4.1.6 INVESTIMENTI</p>	<p>4.2 Servizi e affari generali per le Amministrazioni di competenza (32.3)</p> <p>4.2.1 FUNZIONAMENTO</p> <p>4.2.3 ONERI COMUNI DI PARTE CORRENTE</p> <p>4.2.6 INVESTIMENTI</p> <p>5 Fondi da ripartire (33)</p> <p>5.1 Fondi da assegnare (33.1)</p> <p>5.1.3 ONERI COMUNI DI PARTE CORRENTE</p>
---	---

999/500/26

ELENCO DELLE UNITA' PREVISIONALI

MINISTERO DELLA SOLIDARIETA' SOCIALE

<p>1 Diritti sociali, solidarietà sociale e famiglia (24)</p> <p>1.1 Assistenza sociale, promozione dei diritti e misure di sostegno per particolari categorie sociali - Trasferimenti ad enti territoriali, previdenziali e assistenziali (24.1)</p> <p>1.1.1 FUNZIONAMENTO</p> <p>1.1.1.1 FUNZIONAMENTO</p> <p>1.1.1.2 INTERVENTI</p> <p>1.1.1.3 ONERI COMUNI DI PARTE CORRENTE</p> <p>1.1.1.6 INVESTIMENTI</p> <p>1.2 Associazionismo, volontariato e formazioni sociali (24.2)</p> <p>1.2.1 FUNZIONAMENTO</p> <p>1.2.1.1 FUNZIONAMENTO</p> <p>1.2.1.2 INTERVENTI</p> <p>1.2.1.6 INVESTIMENTI</p> <p>1.3 Interventi a favore delle persone non autosufficienti (24.3)</p> <p>1.3.1 FUNZIONAMENTO</p> <p>1.3.1.1 FUNZIONAMENTO</p> <p>1.3.1.2 INTERVENTI</p> <p>1.3.1.6 INVESTIMENTI</p> <p>1.4 Lotta alle dipendenze (24.4)</p> <p>1.4.1 FUNZIONAMENTO</p> <p>1.4.1.1 FUNZIONAMENTO</p> <p>1.4.1.2 INTERVENTI</p>	<p>4.1.1.1 FUNZIONAMENTO</p> <p>4.1.1.6 INVESTIMENTI</p> <p>4.2 Servizi e affari generali per le Amministrazioni di competenza (32.3)</p> <p>4.2.1 FUNZIONAMENTO</p> <p>4.2.1.1 FUNZIONAMENTO</p> <p>4.2.1.6 INVESTIMENTI</p> <p>5 Fondi da ripartire (33)</p> <p>5.1 Fondi da assegnare (33.1)</p> <p>5.1.1.3 ONERI COMUNI DI PARTE CORRENTE</p>
<p>2 Immigrazione, accoglienza e garanzia dei diritti (27)</p> <p>2.1 Flussi migratori per motivi di lavoro (27.1)</p> <p>2.1.1 FUNZIONAMENTO</p> <p>2.1.1.1 FUNZIONAMENTO</p> <p>2.1.1.2 INTERVENTI</p> <p>2.1.1.6 INVESTIMENTI</p> <p>2.2 Interventi di integrazione sociale delle persone immigrate e in favore dei minori stranieri non accompagnati (27.4)</p> <p>2.2.1 FUNZIONAMENTO</p> <p>2.2.1.1 FUNZIONAMENTO</p> <p>2.2.1.2 INTERVENTI</p> <p>2.2.1.6 INVESTIMENTI</p> <p>3 Ricerca e innovazione (17)</p> <p>3.1 Ricerca in materia di politiche sociali (17.13)</p> <p>3.1.1 FUNZIONAMENTO</p> <p>3.1.1.1 FUNZIONAMENTO</p> <p>3.1.1.2 INTERVENTI</p> <p>3.1.1.6 INVESTIMENTI</p> <p>4 Servizi istituzionali e generali delle amministrazioni pubbliche (32)</p> <p>4.1 Indirizzo politico (32.2)</p>	

999/500/27

ELENCO DELLE UNITA' PREVISIONALI

MINISTERO DEL COMMERCIO INTERNAZIONALE

1 Commercio internazionale ed internazionalizzazione del sistema produttivo (16)

1.1 *Politica commerciale* (16.1)

1.1.1 FUNZIONAMENTO

1.1.2 INTERVENTI

1.1.6 INVESTIMENTI

1.2 *Promozione del made in Italy* (16.2)

1.2.1 FUNZIONAMENTO

1.2.2 INTERVENTI

1.2.6 INVESTIMENTI

1.3 *Sostegno all'internazionalizzazione delle imprese* (16.3)

1.3.1 FUNZIONAMENTO

1.3.6 INVESTIMENTI

2 Servizi istituzionali e generali delle amministrazioni pubbliche (32)

2.1 *Indirizzo politico* (32.2)

2.1.1 FUNZIONAMENTO

2.1.6 INVESTIMENTI

2.2 *Servizi e affari generali per le Amministrazioni di competenza* (32.3)

2.2.1 FUNZIONAMENTO

2.2.3 ONERI COMUNI DI PARTE CORRENTE

2.2.6 INVESTIMENTI

3 *Fondi da ripartire* (33)

3.1 *Fondi da assegnare* (33.1)

3.1.3 ONERI COMUNI DI PARTE CORRENTE

A) - Quadro generale riassuntivo
del bilancio di competenza
per l'anno finanziario 2008

999/ 038/ 1

A) QUADRO GENERALE RIASSUNTIVO DEL BILANCIO DI COMPETENZA PER L'ANNO FINANZIARIO 2008	
ENTRATA E RISULTATI DIFFERENZIALI	
ENTRATA	
TITOLO I - ENTRATE TRIBUTARIE	460.386.000.000
TITOLO II - ENTRATE EXTRA-TRIBUTARIE	28.604.393.328
TITOLO III - ALIENAZIONE ED AMMORTAMENTI DI BENI PATRIMONIALI E RISCOSSIONE DI CREDITI DI CUI: RISCOSSIONE CREDITI	2.253.733.923
TOTALE ENTRATE FINALI	491.244.127.251
TITOLO IV - ACCENSIONE DI PRESTITI	215.937.216.575
TOTALE COMPLESSIVO ENTRATE	707.181.343.826
RISULTATI DIFFERENZIALI	
ENTRATE TRIBUTARIE ED EXTRATRIBUTARIE SPESE CORRENTI (-)	488.990.393.328 458.220.119.126
RISPARMIO PUBBLICO	30.770.274.202
SALDO NETTO DA FINANZIARE	491.244.127.251 508.968.873.977
ENTRATE FINALI RISCOSSIONE DI CREDITI (-)	491.244.127.251 26.264.000
ENTRATE FINALI AL NETTO DELLE RISCOSSIONI DI CREDITI	508.968.873.977 349.910.897
SPESE FINALI DI CUI: SPESE PER ATTIVITA' FINANZIARIE	508.618.963.080
SPESE FINALI AL NETTO DELLE ATTIVITA' FINANZIARIE (-)	491.244.127.251 707.181.343.826
INDEBITAMENTO NETTO	-17.401.099.829
ENTRATE FINALI SPESE COMPLESSIVE (-)	-215.937.216.575
RICORSO AL MERCATO RISULTANTE DALLE OPERAZIONI ISCRITTE IN BILANCIO	

XV LEGISLATURA - DISEGNI DI LEGGE E RELAZIONI - DOCUMENTI

segue: A) QUADRO GENERALE RIASSUNTIVO DEL BILANCIO DI COMPETENZA PER L'ANNO FINANZIARIO 2008
(MIGLIAIA DI EURO)

MINISTERI	SPESA CORRENTE					TOTALE SPESA CORRENTE
	FUNZIONAMENTO	INTERVENTI	ONERI COMUNI DI PARTE CORRENTE	ONERI DEL DEBITO PUBBLICO		
ECONOMIA E FINANZE	5.092.898	165.158.920	28.491.450	79.193.718	277.936.986	
SVILUPPO ECONOMICO	97.813	65.925	3.403	20.300	187.441	
LAVORO E PREVIDENZA SOCIALE	409.060	57.464.990	61.919	<<	57.935.969	
GIUSTIZIA	5.637.270	1.285.817	357.471	<<	7.280.558	
AFFARI ESTERI	970.728	1.195.731	48.834	<<	2.215.293	
PUBBLICA ISTRUZIONE	40.899.831	117.804	1.323.602	<<	42.341.237	
INTERNO	9.517.438	10.439.453	305.245	<<	20.262.136	
AMBIENTE E TUTELA DEL TERRITORIO E DEL MARE	96.548	287.372	9.557	<<	392.477	
INFRASTRUTTURE	147.144	441.515	36.255	<<	624.914	
COMUNICAZIONI	75.886	160.665	6.078	<<	242.629	
DIFESA	15.814.351	305.823	1,248,593	<<	17.368.767	
POLITICHE AGRICOLE, ALIMENTARI E FORESTALI	519.481	183.896	35.907	<<	739.284	
BENI E ATTIVITA' CULTURALI	697.985	507.329	99.919	<<	1.505.233	
SALUTE	187.310	1,130,953	26.932	<<	1,345,195	
TRASPORTI	849.471	1,460,052	20,652	<<	2,330,175	
UNIVERSITA' E RICERCA	453.362	7,768,154	3,788	<<	8,225,304	
SOLIDARIETA' SOCIALE	22.807	15,450,395	1,604,839	<<	17,078,041	
COMMERCIO INTERNAZIONALE	19.639	186,251	2,593	<<	208,483	
TOTALE	81.708.022	263.611.045	33.687.037	79.214.018	458.220.122	

XV LEGISLATURA - DISEGNI DI LEGGE E RELAZIONI - DOCUMENTI

999/041/2

segue: A) QUADRO GENERALE RIASSUNTIVO DEL BILANCIO DI COMPETENZA PER L'ANNO FINANZIARIO 2008 (MIGLIAIA DI EURO)							
MINISTERI	SPESE IN CONTO CAPITALE			TOTALE CONTO CAPITALE	TOTALE SPESE FINALI	RIMBORSO DEL DEBITO PUBBLICO	TOTALE GENERALE
	INVESTIMENTI	ALTRE SPESE IN C/CAPITALE	ONERI COMUNI DI CONTO CAPITALE				
ECONOMIA E FINANZE	23.171.472	122.126	2.129.085	25.422.683	303.359.669	198.158.171	501.517.840
SVILUPPO ECONOMICO	6.442.978	<<	<<	6.442.978	6.630.419	36.000	6.666.419
LAVORO E PREVIDENZA SOCIALE	864.161	<<	<<	864.161	58.800.130	<<	58.800.130
GIUSTIZIA	327.888	<<	<<	327.888	7.608.446	<<	7.608.446
AFFARI ESTERI	7.379	<<	<<	7.379	2.222.672	<<	2.222.672
PUBBLICA ISTRUZIONE	128.362	<<	<<	128.362	42.467.599	<<	42.467.599
INTERNO	4.110.722	<<	<<	4.110.722	24.372.858	<<	24.372.858
AMBIENTE E TUTELA DEL TERRITORIO E DEL MARE	1.121.035	<<	<<	1.121.035	1.513.512	<<	1.513.512
INFRASTRUTTURE	2.299.018	<<	1.102.911	3.401.929	4.026.843	<<	4.026.843
COMUNICAZIONI	79.045	<<	<<	79.045	321.674	<<	321.674
DIFESA	3.559.693	<<	<<	3.559.693	20.928.460	<<	20.928.460
POLITICHE AGRICOLE ALIMENTARI E FORESTALI	775.163	<<	233.103	1.008.266	1.747.550	<<	1.747.550
BENI E ATTIVITA' CULTURALI	218.654	<<	188.742	407.396	1.912.629	18.299	1.930.928
SALUTE	9.764	<<	<<	9.764	1.354.959	<<	1.354.959
TRASPORTI	1.323.415	<<	<<	1.323.415	3.653.590	<<	3.653.590
UNIVERSITA' E RICERCA	2.498.353	<<	<<	2.498.353	10.723.657	<<	10.723.657
SOLIDARIETA' SOCIALE	642	<<	<<	642	17.078.683	<<	17.078.683
COMMERCIO INTERNAZIONALE	37.043	<<	<<	37.043	245.526	<<	245.526
TOTALE	46.972.787	122.126	3.653.841	50.748.754	508.968.876	198.212.470	707.181.346

XV LEGISLATURA - DISEGNI DI LEGGE E RELAZIONI - DOCUMENTI

RIPARTIZIONE DIVISIONI PER MINISTERO DELLE SPESE BILANCIO DI COMPETENZA ANNO FINANZIARIO 2008 (MIGLIAIA DI EURO)										ALLEGATO A	
MINISTERI	SERVIZI GENERALI DELLE PUBBLICHE AMMINISTRA- ZIONI	DIFESA	ORDINE PUBBLICO E SICUREZZA	AFFARI ECONOMICI	PROTEZIONE DELL' AMBIENTE	ABITAZIONE E ASSETTO TERRITORIA -LE	SANITA'	ATTIVITA' RICREATIVE CULTURALI E DI CULTO	ISTRUZIONE	PROTEZIONE SOCIALE	TOTALE DELLE SPESE
ECONOMIA E FINANZE	437.820.815	1.752.584	947.352	34.395.086	100.229	606.379	9.556.840	7.502.081	500	8.835.995	501.517.841
SVILUPPO ECONOMICO	4.488.938	<<	<<	2.121.181	<<	<<	56.300	<<	<<	<<	6.666.419
LAVORO E PREVIDENZA SOCIALE	211.110	<<	<<	13.036.763	<<	<<	<<	<<	<<	45.552.256	58.800.129
GIUSTIZIA	4.208	<<	7.604.232	<<	<<	<<	<<	<<	<<	5	7.608.445
AFFARI ESTERI	1.934.714	<<	<<	184.673	<<	<<	<<	<<	103.285	<<	2.222.672
PUBBLICA ISTRUZIONE	452.498	<<	<<	<<	<<	<<	<<	<<	42.015.100	<<	42.467.598
INTERNO	14.786.631	35.387	9.002.850	<<	<<	<<	<<	263.472	<<	282.519	24.372.859
AMBIENTE E TUTELA DEL TERRITORIO E DEL MARE	599.615	7.962	<<	<<	867.603	38.334	<<	<<	<<	<<	1.513.514
INFRASTRUTTURE	1.406.261	79.630	55.776	1.388.093	196.545	830.792	<<	69.737	7	2	4.026.843
COMUNICAZIONI	2.100	<<	<<	124.339	2.705	<<	<<	190.864	466	1.200	321.674
DIFESA	1.310.551	16.550.553	2.660.520	100.399	<<	45.596	<<	<<	<<	260.842	20.928.461
POLITICHE AGRICOLE ALIMENTARI E FORESTALI	5.580	135.796	110.990	1.289.853	205.332	<<	<<	<<	<<	<<	1.747.551
BENI E ATTIVITA' CULTURALI	5.115	<<	<<	<<	25.286	<<	<<	1.900.528	<<	<<	1.930.929
SALUTE	<<	<<	<<	<<	4.342	<<	1.315.375	<<	<<	35.240	1.354.957
TRASPORTI	27.494	1.620	620.894	2.998.373	3.718	1.404	<<	86	<<	<<	3.653.589
UNIVERSITA' E RICERCA	2.084.543	<<	<<	540.684	<<	<<	<<	<<	8.098.431	<<	10.723.658
SOLIDARIETA' SOCIALE	50.176	<<	<<	8.562	<<	<<	<<	<<	<<	17.019.945	17.078.683
COMMERCIO INTERNAZIONALE	3.155	<<	<<	242.370	<<	<<	<<	<<	<<	<<	245.625
TOTALE	465.195.504	18.563.532	21.002.614	56.430.356	1.405.760	1.522.505	10.928.515	9.926.768	50.217.789	71.988.004	707.181.347

XV LEGISLATURA - DISEGNI DI LEGGE E RELAZIONI - DOCUMENTI

RIPARTIZIONE MISSIONI PER MINISTERO DELLE SPESE BILANCIO DI COMPETENZA ANNO FINANZIARIO 2008 (MIGLIAIA DI EURO)											ALLEGATO A/1	
MISSIONI	ECONOMIA E FINANZE	SVILUPPO ECONOMICO	LAVORO E PREVIDENZA SOCIALE	GIUSTIZIA	AFFARI ESTERI	PUBBLICA ISTRUZIONE	INTERNO	AMBIENTE E TUTELA DEL TERRITORIO E DEL MARE	INFRASTRUT- TURE	COMUNICA- ZIONI		
Servizi istituzionali e generali delle amministrazioni pubbliche (32)	1.084.239	19.523	377.992	30.219	279.287	105.534	555.073	26.662	36.772	58.188		
Fondi da ripartire (33)	11.757.237	3.402	61.959	303.094	50.943	892.286	268.611	601.889	50.300	6.078		
Debito pubblico (34)	276.391.066	<<	<<	<<	<<	<<	<<	<<	<<	<<		
TOTALE	501.517.840	6.666.420	58.800.129	7.608.445	2.222.672	42.467.599	24.372.858	1.513.514	4.026.843	321.674		

XV LEGISLATURA - DISEGNI DI LEGGE E RELAZIONI - DOCUMENTI

ALLEGATO A/1									
RIPARTIZIONE MISSIONI PER MINISTERO DELLE SPESE									
BILANCIO DI COMPETENZA ANNO FINANZIARIO 2008									
(MIGLIAIA DI EURO)									
MISSIONI	DIFESA	POLITICHE AGRICOLE ALIMENTARI E FORESTALI	BENI E ATTIVITA' CULTURALI	SALUTE	TRASPORTI	UNIVERSITA' E RICERCA	SOLIDARIETA' SOCIALE	COMMERCIO INTERNAZIONALE	TOTALE DELLE SPESE
Servizi istituzionali e generali delle amministrazioni pubbliche (32)	76.088	16.492	78.507	65.668	77.419	13.618	9.798	9.188	2.920.268
Fondi da ripartire (33)	2.611.393	265.653	373.239	26.932	5.166	3.788	1.765	2.593	17.266.325
Debito pubblico (34)	<<	<<	26.129	<<	<<	<<	<<	<<	276.417.195
TOTALE	20.928.460	1.747.549	1.930.929	1.354.957	3.653.589	10.723.658	17.076.683	245.525	707.181.344

XV LEGISLATURA - DISEGNI DI LEGGE E RELAZIONI - DOCUMENTI

BILANCIO DI COMPETENZA ANNO FINANZIARIO 2008
(MIGLIAIA DI EURO)

MINISTERI	REDDITI DA LAVORO DIPENDENTE	CONSUMI INTERMEDI	IMPOSTE PAGATE SULLA PRODUZIONE	TRASFERIMENTI CORRENTI AD AMMINISTRAZIONI PUBBLICHE	TRASFERIMENTI CORRENTI A FAMIGLIE E ISTITUZIONI SOCIALI PRIVATE	TRASFERIMENTI CORRENTI A IMPRESE
ECONOMIA E FINANZE	17.558.951	3.194.888	251.208	99.558.379	2.479.583	2.927.673
SVILUPPO ECONOMICO	80.518	18.862	4.900	21.623	<<	18.902
LAVORO E PREVIDENZA SOCIALE	344.902	63.640	22.951	57.177.321	281.565	30.689
GIUSTIZIA	5.181.831	1.125.234	330.022	227.306	410.510	<<
AFFARI ESTERI	817.481	212.030	13.992	37.501	79.321	<<
PUBBLICA ISTRUZIONE	38.466.520	683.587	2.348.116	4.103	7.529	534.961
INTERNO	7.775.529	1.470.772	529.412	10.148.347	243.284	10.329
AMBIENTE E TUTELA DEL TERRITORIO E DEL MARE	57.842	178.801	3.999	131.885	<<	10.204
INFRASTRUTTURE	135.141	48.896	7.415	218.011	<<	212.301
COMUNICAZIONI	66.823	19.212	4.002	<<	1.200	143.679
DIFESA	13.972.089	2.189.576	862.735	57.613	6.033	<<
POLITICHE AGRICOLE ALIMENTARI E FORESTALI	415.817	114.860	26.587	135.118	1.795	43.969
BENI E ATTIVITA' CULTURALI	763.885	182.105	43.289	413.979	78.573	15.334
SALUTE	121.930	156.147	8.075	726.643	300.092	<<
TRASPORTI	681.909	220.974	43.672	922.500	336	453.331
UNIVERSITA' E RICERCA	388.794	41.291	26.845	7.634.613	<<	130.223
SOLIDARIETA' SOCIALE	15.210	9.951	989	15.443.038	5.750	<<
COMMERCIO INTERNAZIONALE	16.480	4.821	928	153.718	<<	32.450
TOTALE	86.863.652	9.915.647	4.529.137	193.011.698	3.895.571	4.564.045

XV LEGISLATURA - DISEGNI DI LEGGE E RELAZIONI - DOCUMENTI

BILANCIO DI COMPETENZA ANNO FINANZIARIO 2008
(MIGLIAIA DI EURO)

MINISTERI	TRASFERIMENTI CORRENTI A ESTERO	RISORSE PROPRIE CEE	INTERESSI PASSIVI E REDDITI DA CAPITALE	POSTE CORRETTIVE E COMPENSATIVE	AMMORTAMENTI	ALTRE USCITE CORRENTI	TOTALE
ECONOMIA E FINANZE	394.718	15.800.000	78.577.874	50.085.709	847.170	6.260.835	277.936.988
SVILUPPO ECONOMICO	22.255	<<	20.300	<<	<<	81	187.441
LAVORO E PREVIDENZA SOCIALE	<<	<<	<<	<<	<<	14.901	57.935.969
GIUSTIZIA	<<	<<	942	<<	<<	4.713	7.280.558
AFFARI ESTERI	1.051.082	<<	<<	<<	<<	3.886	2.215.293
PUBBLICA ISTRUZIONE	<<	<<	<<	<<	<<	296.420	42.341.236
INTERNO	9.603	<<	<<	55.845	<<	19.015	20.262.136
AMBIENTE E TUTELA DEL TERRITORIO E DEL MARE	9.740	<<	<<	<<	<<	8	392.479
INFRASTRUTTURE	<<	<<	100	<<	<<	3.050	624.914
COMUNICAZIONI	5.258	<<	100	310	<<	45	242.629
DIFESA	165.566	<<	4.350	65.601	<<	65.204	17.368.767
POLITICHE AGRICOLE ALIMENTARI E FORESTALI	608	<<	<<	<<	<<	529	739.283
BENI E ATTIVITA' CULTURALI	<<	<<	7.831	2	<<	237	1.505.235
SALUTE	19.320	<<	<<	<<	<<	12.987	1.345.194
TRASPORTI	829	<<	100	6.456	<<	67	2.330.174
UNIVERSITA' E RICERCA	3.318	<<	<<	<<	<<	221	8.225.305
SOLIDARIETA' SOCIALE	<<	<<	<<	<<	<<	1.603.103	17.078.041
COMMERCIO INTERNAZIONALE	83	<<	<<	<<	<<	2	208.482
TOTALE	1.662.360	15.800.000	78.611.597	50.213.923	847.170	6.285.304	458.220.124

XV LEGISLATURA - DISEGNI DI LEGGE E RELAZIONI - DOCUMENTI

BILANCIO DI COMPETENZA ANNO FINANZIARIO 2008
(MIGLIAIA DI EURO)

MINISTERI	INVESTIMENTI FISSI LORDI E ACQUISTI DI TERRENI	CONTRIBUTI AGLI INVESTIMENTI AD AMMINISTRAZIONI PUBBLICHE	CONTRIBUTI AGLI INVESTIMENTI AD IMPRESE	CONTRIBUTI AGLI INVESTIMENTI A FAMIGLIE E ISTITUZIONI SOCIALI PRIVATE	CONTRIBUTI AGLI INVESTIMENTI A ESTERO	ALTRI TRASFERIMENTI IN CONTO CAPITALE	ACQUISIZIONI DI ATTIVITA' FINANZIARIE	TOTALE
ECONOMIA E FINANZE	324.891	11.070.395	4.918.607	15.000	28.948	8.934.931	129.911	25.422.683
SVILUPPO ECONOMICO	58.699	355.491	1.627.989	<<	<<	4.400.800	<<	6.442.979
LAVORO E PREVIDENZA SOCIALE	9.435	854.726	<<	<<	<<	<<	<<	864.161
GIUSTIZIA	327.888	<<	<<	<<	<<	<<	<<	327.888
AFFARI ESTERI	6.353	<<	<<	<<	1.026	<<	<<	7.379
PUBBLICA ISTRUZIONE	24.062	102.300	<<	<<	<<	<<	<<	126.362
INTERNO	530.968	3.579.238	<<	516	<<	<<	<<	4.110.722
AMBIENTE E TUTELA DEL TERRITORIO E DEL MARE	55.467	750.568	25.000	<<	<<	90.000	200.000	1.121.035
INFRASTRUTTURE	324.425	953.355	956.854	14.384	<<	1.152.911	<<	3.401.929
COMUNICAZIONI	35.947	<<	40.000	<<	<<	3.099	<<	79.046
DIFESA	3.536.166	<<	<<	21	23.506	<<	<<	3.559.693
POLITICHE AGRICOLE ALIMENTARI E FORESTALI	375.571	158.934	240.658	<<	<<	233.103	<<	1.008.266
BENI E ATTIVITA' CULTURALI	224.380	30.558	113.728	38.214	<<	516	<<	407.396
SALUTE	1.145	8.500	<<	<<	<<	119	<<	9.764
TRASPORTI	231.245	616.314	475.857	<<	<<	<<	<<	1.323.416
UNIVERSITA' E RICERCA	1.021	1.891.520	463.847	<<	121.966	<<	20.000	2.498.354
SOLIDARIETA' SOCIALE	642	<<	<<	<<	<<	<<	<<	642
COMMERCIO INTERNAZIONALE	1.922	35.121	<<	<<	<<	<<	<<	37.043
TOTALE	6.070.227	20.407.020	8.862.540	68.135	175.446	14.815.479	349.911	50.748.758

B) - Quadro generale riassuntivo
del bilancio di cassa
per l'anno finanziario 2008

XV LEGISLATURA - DISEGNI DI LEGGE E RELAZIONI - DOCUMENTI

999/ 046/ 1

B) QUADRO GENERALE RIASSUNTIVO DEL BILANCIO DI CASSA PER L'ANNO FINANZIARIO 2008	
ENTRATA E RISULTATI DIFFERENZIALI	
ENTRATA	
TITOLO I - ENTRATE TRIBUTARIE	441.110.000.000
TITOLO II - ENTRATE EXTRA-TRIBUTARIE	21.612.032.309
TITOLO III - ALIENAZIONE ED AMMORTAMENTI DI BENI PATRIMONIALI E RISCOSSIONE DI CREDITI DI CUI : RISCOSSIONE CREDITI	2.253.733.923
TOTALE ENTRATE FINALI	464.975.766.232
TITOLO IV - ACCENSIONE DI PRESTITI	263.639.934.710
TOTALE COMPLESSIVO ENTRATE	728.615.700.942
RISULTATI DIFFERENZIALI	
ENTRATE TRIBUTARIE ED EXTRATRIBUTARIE	462.722.032.309
SPESE CORRENTI (-)	474.666.992.898
RISPARMIO PUBBLICO	-11.944.960.589
SALDO NETTO DA FINANZIARE	-65.426.278.936
ENTRATE FINALI	464.975.766.232
SPESE FINALI (-)	530.402.045.168
ENTRATE FINALI RISCOSSIONE DI CREDITI (-)	464.975.766.232
ENTRATE FINALI AL NETTO DELLE RISCOSSIONI DI CREDITI	464.975.766.232
SPESE FINALI	530.402.045.168
DI CUI : SPESE PER ATTIVITA' FINANZIARIE	527.058.236
SPESE FINALI AL NETTO DELLE ATTIVITA' FINANZIARIE (-)	529.874.986.932
INDEBITAMENTO NETTO	-64.925.484.700
ENTRATE FINALI	464.975.766.232
SPESE COMPLESSIVE (-)	728.615.700.942
RICORSO AL MERCATO RISULTANTE DALLE OPERAZIONI ISCRITTE IN BILANCIO	-263.639.934.710

XV LEGISLATURA - DISEGNI DI LEGGE E RELAZIONI - DOCUMENTI

999/ 049/ 1

segue: B) QUADRO GENERALE RIASSUNTIVO DEL BILANCIO DI CASSA PER L'ANNO FINANZIARIO 2008 (MIGLIAIA DI EURO)						
MINISTERI	SPESE CORRENTI					TOTALE SPESE CORRENTI
	FUNZIONAMENTO	INTERVENTI	ONERI COMUNI DI PARTE CORRENTE	ONERI DEL DEBITO PUBBLICO		
ECONOMIA E FINANZE	5.196.299	165.254.168	43.548.036	79.195.620	293.194.123	
SVILUPPO ECONOMICO	101.660	104.425	3.403	20.300	229.788	
LAVORO E PREVIDENZA SOCIALE	409.860	57.478.476	61.919	<<	57.950.255	
GIUSTIZIA	5.648.071	1.412.879	357.478	<<	7.418.428	
AFFARI ESTERI	970.980	1.237.663	48.834	<<	2.257.477	
PUBBLICA ISTRUZIONE	40.957.262	123.037	1.330.424	<<	42.410.723	
INTERNO	9.529.205	10.450.419	305.245	<<	20.284.869	
AMBIENTE E TUTELA DEL TERRITORIO E DEL MARE	99.917	299.044	9.557	<<	408.518	
INFRASTRUTTURE	147.766	442.535	32.333	<<	622.634	
COMUNICAZIONI	76.879	160.665	6.078	<<	243.622	
DIFESA	15.814.925	310.823	1.248.600	<<	17.374.348	
POLITICHE AGRICOLE ALIMENTARI E FORESTALI	539.756	215.124	35.907	<<	790.787	
BENI E ATTIVITA' CULTURALI	903.935	523.770	99.923	<<	1.527.628	
SALUTE	199.480	1.218.118	26.932	<<	1.444.530	
TRASPORTI	853.884	1.856.849	20.686	<<	2.733.419	
UNIVERSITA' E RICERCA	456.690	7.906.925	5.409	<<	8.369.024	
SOLIDARIETA' SOCIALE	22.865	15.565.145	1.604.839	<<	17.192.849	
COMMERCIO INTERNAZIONALE	21.627	189.751	2.593	<<	213.971	
TOTALE	81.951.061	264.751.816	48.748.196	79.215.920	474.666.993	

XV LEGISLATURA - DISEGNI DI LEGGE E RELAZIONI - DOCUMENTI

segue: B) QUADRO GENERALE RIASSUNTIVO DEL BILANCIO DI CASSA PER L'ANNO FINANZIARIO 2008
(MIGLIAIA DI EURO)

MINISTERI	SPESE IN CONTO CAPITALE			TOTALE CONTO CAPITALE	TOTALE SPESE FINALI	RIMBORSO DEL DEBITO PUBBLICO	TOTALE GENERALE
	INVESTIMENTI	ALTRE SPESE IN C/CAPITALE	ONERI COMUNI DI CONTO CAPITALE				
ECONOMIA E FINANZE	24.091.899	132.396	2.161.419	26.385.714	319.579.837	198.159.357	517.739.194
SVILUPPO ECONOMICO	7.721.538	<<	<<	7.721.538	7.951.326	36.000	7.987.326
LAVORO E PREVIDENZA SOCIALE	1.066.641	<<	<<	1.066.641	59.016.896	<<	59.016.896
GIUSTIZIA	369.517	<<	<<	369.517	7.787.945	<<	7.787.945
AFFARI ESTERI	7.379	<<	<<	7.379	2.264.856	<<	2.264.856
PUBBLICA ISTRUZIONE	131.895	<<	<<	131.895	42.542.618	<<	42.542.618
INTERNO	4.255.439	<<	<<	4.255.439	24.540.308	<<	24.540.308
AMBIENTE E TUTELA DEL TERRITORIO E DEL MARE	1.444.396	<<	<<	1.444.396	1.852.914	<<	1.852.914
INFRASTRUTTURE	2.824.207	<<	1.109.971	3.934.178	4.556.812	<<	4.556.812
COMUNICAZIONI	88.171	<<	<<	88.171	331.793	<<	331.793
DIFESA	3.560.085	<<	<<	3.560.085	20.934.433	<<	20.934.433
POLITICHE AGRICOLE ALIMENTARI E FORESTALI	1.134.250	<<	235.787	1.370.037	2.160.824	<<	2.160.824
BENI E ATTIVITA' CULTURALI	476.329	<<	188.750	665.079	2.192.707	18.299	2.211.006
SALUTE	181.570	<<	<<	181.570	1.626.100	<<	1.626.100
TRASPORTI	1.500.701	<<	303	1.501.004	4.234.423	<<	4.234.423
UNIVERSITA' E RICERCA	2.978.092	<<	<<	2.978.092	11.347.116	<<	11.347.116
SOLIDARIETA' SOCIALE	3.642	<<	<<	3.642	17.196.491	<<	17.196.491
COMMERCIO INTERNAZIONALE	70.676	<<	<<	70.676	284.647	<<	284.647
TOTALE	51.906.427	132.396	3.696.230	55.735.053	530.402.046	198.213.656	728.615.702

999/049/2

XV LEGISLATURA - DISEGNI DI LEGGE E RELAZIONI - DOCUMENTI

RIPARTIZIONE DIVISIONI PER MINISTERO DELLE SPESE BILANCIO DI CASSA ANNO FINANZIARIO 2008 (MIGLIAIA DI EURO)											ALLEGATO B
MINISTERI	SERVIZI GENERALI DELLE PUBBLICHE AMMINISTRA- ZIONI	DIFESA	ORDINE PUBBLICO E SICUREZZA	AFFARI ECONOMICI	PROTEZIONE DELL' AMBIENTE	ABITAZIONE E ASSETTO TERRITORIA -LE	SANITA'	ATTIVITA' RICREATIVE CULTURALI E DI CULTO	ISTRUZIONE	PROTEZIONE SOCIALE	TOTALE DELLE SPESE
ECONOMIA E FINANZE	453.138.790	1.816.187	957.940	34.861.219	110.229	627.379	9.780.655	7.540.772	500	8.905.523	517.739.194
SVILUPPO ECONOMICO	4.642.251	<<	<<	3.288.776	<<	<<	56.300	<<	<<	<<	7.987.327
LAVORO E PREVIDENZA SOCIALE	211.726	<<	<<	13.049.634	<<	<<	<<	<<	<<	45.755.536	59.016.896
GIUSTIZIA	4.208	<<	7.783.732	<<	<<	<<	<<	<<	<<	5	7.787.945
AFFARI ESTERI	1.976.899	<<	<<	184.673	<<	<<	<<	<<	103.286	<<	2.264.858
PUBBLICA ISTRUZIONE	453.098	<<	<<	<<	<<	<<	<<	<<	42.089.520	<<	42.542.618
INTERNO	14.914.380	35.912	9.035.573	<<	<<	<<	<<	264.090	<<	290.353	24.540.308
AMBIENTE E TUTELA DEL TERRITORIO E DEL MARE	606.115	14.198	<<	<<	1.176.538	56.064	<<	<<	<<	<<	1.852.915
INFRASTRUTTURE	1.430.751	94.770	139.080	1.592.945	252.574	955.191	<<	81.182	10.062	258	4.556.813
COMUNICAZIONI	2.100	<<	<<	127.470	4.612	<<	<<	195.849	563	1.200	331.794
DIFESA	1.311.203	16.555.782	2.660.520	100.490	<<	45.596	<<	<<	<<	260.842	20.934.433
POLITICHE AGRICOLE ALIMENTARI E FORESTALI	11.627	161.414	111.240	1.670.036	206.506	<<	<<	<<	<<	<<	2.160.823
BENI E ATTIVITA' CULTURALI	5.126	<<	<<	<<	28.877	<<	<<	2.177.003	<<	<<	2.211.006
SALUTE	<<	<<	<<	<<	4.532	<<	1.586.326	<<	<<	35.240	1.626.098
TRASPORTI	29.001	1.621	622.024	3.576.559	3.725	1.407	<<	86	<<	<<	4.234.423
UNIVERSITA' E RICERCA	2.158.069	<<	<<	907.896	<<	<<	<<	<<	8.281.151	<<	11.347.116
SOLIDARIETA' SOCIALE	50.176	<<	<<	8.591	<<	<<	<<	<<	<<	17.137.724	17.196.491
COMMERCIO INTERNAZIONALE	3.155	<<	<<	281.491	<<	<<	<<	<<	<<	<<	284.646
TOTALE	480.948.675	18.679.884	21.310.109	59.649.780	1.787.593	1.685.637	11.423.281	10.258.982	50.485.082	72.386.681	728.615.704

XV LEGISLATURA - DISEGNI DI LEGGE E RELAZIONI - DOCUMENTI

ALLEGATO B/1										
RIPARTIZIONE MISSIONI PER MINISTERO DELLE SPESE										
BILANCIO DI CASSA ANNO FINANZIARIO 2008										
(MIGLIAIA DI EURO)										
MISSIONI	ECONOMIA E FINANZE	SVILUPPO ECONOMICO	LAVORO E PREVIDENZA SOCIALE	GIUSTIZIA	AFFARI ESTERI	PUBBLICA ISTRUZIONE	INTERNO	AMBIENTE E TUTELA DEL TERRITORIO E DEL MARE	INFRASTRUTTURE	COMUNICAZIONI
Servizi istituzionali e generali delle amministrazioni pubbliche (32)	1.140.244	19.913	377.992	30.219	279.287	114.869	560.007	32.672	39.763	58.783
Fondi da ripartire (33)	26.793.387	3.402	61.959	303.094	50.943	899.109	288.611	601.889	43.300	6.078
Debito pubblico (34)	276.394.154	<<	<<	<<	<<	<<	<<	<<	<<	<<
TOTALE	517.739.194	7.987.327	59.016.896	7.787.944	2.284.857	42.542.618	24.540.308	1.852.914	4.556.812	331.793

XV LEGISLATURA - DISEGNI DI LEGGE E RELAZIONI - DOCUMENTI

RIPARTIZIONE MISSIONI PER MINISTERO DELLE SPESE BILANCIO DI CASSA ANNO FINANZIARIO 2008 (MIGLIAIA DI EURO)										ALLEGATO B/1	
MISSIONI	DIFESA	POLITICHE AGRICOLE ALIMENTARI E FORESTALI	BENI E ATTIVITA' CULTURALI	SALUTE	TRASPORTI	UNIVERSITA' E RICERCA	SOLIDARIETA' SOCIALE	COMMERCIO INTERNAZIONALE	TOTALE DELLE SPESE		
Organi costituzionali, a rilevanza costituzionale e Presidenza del Consiglio dei ministri (1)	<<	<<	<<	<<	<<	<<	<<	<<	3.232.614	<<	<<
Amministrazione generale e supporto alla rappresentanza generale di Governo e dello Stato sul territorio (2)	<<	<<	<<	<<	<<	<<	<<	<<	353.678	<<	<<
Relazioni finanziarie con le autonomie territoriali (3)	<<	<<	<<	<<	<<	<<	<<	<<	100.161.439	<<	<<
L'Italia in Europa e nel mondo (4)	<<	<<	<<	<<	<<	136.606	<<	<<	24.109.414	<<	<<
Difesa e sicurezza del territorio (5)	18.177.645	<<	<<	<<	<<	<<	<<	<<	19.177.645	<<	<<
Giustizia (6)	<<	<<	<<	<<	<<	<<	<<	<<	7.454.632	<<	<<
Ordine pubblico e sicurezza (7)	<<	152.956	<<	<<	620.544	<<	<<	<<	9.522.774	<<	<<
Soccorso civile (8)	<<	171.728	<<	<<	<<	<<	<<	<<	3.821.489	<<	<<
Agricoltura, politiche agroalimentari e pesca (9)	<<	1.389.955	<<	<<	<<	<<	<<	<<	1.651.114	<<	<<
Energia e diversificazione delle fonti energetiche (10)	<<	<<	<<	<<	<<	<<	<<	<<	60.273	<<	<<
Competitivita' e sviluppo delle imprese (11)	<<	<<	<<	<<	<<	<<	<<	<<	6.773.382	<<	<<
Regolazione dei mercati (12)	<<	<<	<<	<<	<<	<<	<<	<<	50.926	<<	<<
Diritto alla mobilita' (13)	<<	<<	<<	<<	3.490.121	<<	<<	<<	8.535.620	<<	<<
Infrastrutture pubbliche e logistica (14)	<<	<<	<<	<<	<<	<<	<<	<<	4.227.706	<<	<<
Comunicazioni (15)	<<	<<	<<	<<	<<	<<	<<	<<	947.115	<<	<<

XV LEGISLATURA - DISEGNI DI LEGGE E RELAZIONI - DOCUMENTI

ALLEGATO B/1									
RIPARTIZIONE MISSIONI PER MINISTERO DELLE SPESE									
BILANCIO DI CASSA ANNO FINANZIARIO 2008									
(MIGLIAIA DI EURO)									
MISSIONI	DIFESA	POLITICHE AGRICOLE ALIMENTARI E FORESTALI	BENI E ATTIVITA' CULTURALI	SALUTE	TRASPORTI	UNIVERSITA' E RICERCA	SOLIDARIETA' SOCIALE	COMMERCIO INTERNAZIONALE	TOTALE DELLE SPESE
Servizi istituzionali e generali delle amministrazioni pubbliche (32)	76.088	16.501	95.944	65.700	81.609	13.618	9.856	9.188	3.022.253
Fondi da ripartire (33)	2.611.400	265.653	373.239	26.932	5.166	5.408	1.765	2.593	32.323.926
Debito pubblico (34)	<<	<<	26.129	<<	<<	<<	<<	<<	276.420.283
TOTALE	20.934.433	2.160.823	2.211.006	1.626.099	4.234.423	11.347.116	17.196.491	284.646	728.615.701

XV LEGISLATURA - DISEGNI DI LEGGE E RELAZIONI - DOCUMENTI

999/ 052/ 1

ALLEGATO B/2

RIPARTIZIONE ECONOMICA PER MINISTERI DELLE SPESE CORRENTI
BILANCIO DI CASSA ANNO FINANZIARIO 2008
(MIGLIAIA DI EURO)

MINISTERI	REDDITI DA LAVORO DIPENDENTE	CONSUMI INTERMEDI	IMPOSTE PAGATE SULLA PRODUZIONE	TRASFERIMENTI CORRENTI AD AMMINISTRAZIONI PUBBLICHE	TRASFERIMENTI CORRENTI A FAMIGLIE E ISTITUZIONI SOCIALI PRIVATE	TRASFERIMENTI CORRENTI A IMPRESE
ECONOMIA E FINANZE	17.604.099	3.284.536	251.208	99.570.501	2.495.256	2.964.753
SVILUPPO ECONOMICO	83.863	52.865	4.900	21.623	<<	23.902
LAVORO E PREVIDENZA SOCIALE	344.902	64.440	22.951	57.178.750	281.565	42.746
GIUSTIZIA	5.191.838	1.252.297	330.022	227.306	410.510	<<
AFFARI ESTERI	817.481	212.283	13.992	37.501	79.321	<<
PUBBLICA ISTRUZIONE	38.498.320	720.924	2.348.116	4.103	7.529	534.961
INTERNO	7.777.198	1.481.835	529.412	10.158.347	243.284	10.329
AMBIENTE E TUTELA DEL TERRITORIO E DEL MARE	57.842	194.177	3.999	132.543	<<	10.204
INFRASTRUTTURE	127.944	52.793	7.415	218.011	<<	213.321
COMUNICAZIONI	69.729	19.216	4.080	<<	1.200	143.679
DIFESA	13.972.097	2.175.139	862.735	57.613	6.033	<<
POLITICHE AGRICOLE ALIMENTARI E FORESTALI	416.989	138.745	26.587	139.711	1.795	65.572
BENI E ATTIVITA' CULTURALI	769.515	182.422	43.289	423.679	83.581	17.067
SALUTE	122.030	177.128	8.075	784.897	320.092	<<
TRASPORTI	684.833	222.136	43.681	1.193.041	343	581.884
UNIVERSITA' E RICERCA	390.414	44.618	26.845	7.773.381	<<	130.223
SOLIDARIETA' SOCIALE	15.210	10.009	989	15.551.288	12.250	<<
COMMERCIO INTERNAZIONALE	18.468	4.821	928	157.218	<<	32.450
TOTALE	86.962.772	10.290.384	4.529.224	193.629.513	3.942.759	4.771.091

XV LEGISLATURA - DISEGNI DI LEGGE E RELAZIONI - DOCUMENTI

999/ 052/ 2
ALLEGATO B/2

RIPARTIZIONE ECONOMICA PER MINISTERI DELLE SPESE CORRENTI
BILANCIO DI CASSA ANNO FINANZIARIO 2008
(MIGLIAIA DI EURO)

MINISTERI	TRASFERIMENTI CORRENTI A ESTERO	RISORSE PROPRIE CEE	INTERESSI PASSIVI REDDITI DA CAPITALE	POSTE CORRETTIVE E COMPENSATIVE	AMMORTAMENTI	ALTRE USCITE CORRENTI	TOTALE
ECONOMIA E FINANZE	399.848	15.800.000	78.619.776	50.095.561	847.170	21.261.415	293.194.123
SVILUPPO ECONOMICO	22.255	<<	20.300	<<	<<	81	229.789
LAVORO E PREVIDENZA SOCIALE	<<	<<	<<	<<	<<	14.901	57.950.255
GIUSTIZIA	<<	<<	947	<<	<<	5.508	7.418.428
AFFARI ESTERI	1.093.015	<<	<<	<<	<<	3.886	2.257.479
PUBBLICA ISTRUZIONE	<<	<<	106	<<	<<	296.664	42.410.723
INTERNO	9.603	<<	<<	55.845	<<	19.015	20.284.868
AMBIENTE E TUTELA DEL TERRITORIO E DEL MARE	9.740	<<	<<	<<	<<	14	408.519
INFRASTRUTTURE	<<	<<	100	<<	<<	3.050	622.634
COMUNICAZIONI	5.258	<<	100	315	<<	46	243.623
DIFESA	165.566	<<	4.350	65.601	<<	65.214	17.374.348
POLITICHE AGRICOLE ALIMENTARI E FORESTALI	660	<<	4	<<	<<	724	790.787
BENI E ATTIVITA' CULTURALI	<<	<<	7.833	2	<<	240	1.527.628
SALUTE	19.320	<<	<<	<<	<<	12.987	1.444.529
TRASPORTI	829	<<	100	6.486	<<	106	2.733.419
UNIVERSITA' E RICERCA	3.322	<<	<<	<<	<<	221	8.369.024
SOLIDARIETA' SOCIALE	<<	<<	<<	<<	<<	1.603.103	17.192.849
COMMERCIO INTERNAZIONALE	83	<<	<<	<<	<<	2	213.970
TOTALE	1.729.499	15.800.000	78.653.616	50.223.790	847.170	23.287.177	474.666.995

XV LEGISLATURA - DISEGNI DI LEGGE E RELAZIONI - DOCUMENTI

999/052/3

ALLEGATO B/2

RIPARTIZIONE ECONOMICA PER MINISTERI DELLE SPESE IN CONTO CAPITALE
BILANCIO DI CASSA ANNO FINANZIARIO 2008
(MIGLIAIA DI EURO)

MINISTERI	INVESTIMENTI FISSI LORDE E ACQUISTI DI TERRENI	CONTRIBUTI AGLI INVESTIMENTI AD AMMINISTRAZIONI PUBBLICHE	CONTRIBUTI AGLI INVESTIMENTI AD IMPRESE	CONTRIBUTI AGLI INVESTIMENTI A FAMIGLIE E ISTITUZIONI SOCIALI PRIVATE	CONTRIBUTI AGLI INVESTIMENTI A ESTERO	ALTRI TRASFERIMENTI IN CONTO CAPITALE	ACQUISIZIONI DI ATTIVITA' FINANZIARIE	TOTALE
ECONOMIA E FINANZE	423.657	11.411.924	5.273.089	35.500	44.000	9.044.735	152.808	26.385.713
SVILUPPO ECONOMICO	72.702	483.474	2.744.013	<<	300	4.400.800	20.250	7.721.539
LAVORO E PREVIDENZA SOCIALE	9.435	1.054.726	2.481	<<	<<	<<	<<	1.066.642
GIUSTIZIA	369.517	<<	<<	<<	<<	<<	<<	369.517
AFFARI ESTERI	6.353	<<	<<	<<	1.026	<<	<<	7.379
PUBBLICA ISTRUZIONE	29.595	102.300	<<	<<	<<	<<	<<	131.895
INTERNO	609.957	3.644.966	<<	516	<<	<<	<<	4.255.439
AMBIENTE E TUTELA DEL TERRITORIO E DEL MARE	159.794	967.094	27.508	<<	<<	90.000	200.000	1.444.396
INFRASTRUTTURE	478.321	1.308.730	972.641	14.384	<<	1.160.103	<<	3.934.179
COMUNICAZIONI	39.395	<<	45.343	<<	<<	3.433	<<	88.171
DIFESA	3.536.466	92	<<	21	23.508	<<	<<	3.560.085
POLITICHE AGRICOLE ALIMENTARI E FORESTALI	480.013	252.538	386.674	25	<<	235.787	15.000	1.370.037
BENI E ATTIVITA' CULTURALI	360.032	113.462	130.338	60.394	<<	834	<<	665.080
SALUTE	17.449	164.002	<<	<<	<<	119	<<	181.570
TRASPORTI	252.080	661.744	586.877	<<	<<	303	<<	1.501.004
UNIVERSITA' E RICERCA	1.021	1.991.193	723.366	<<	126.512	<<	136.000	2.978.092
SOLIDARIETA' SOCIALE	642	<<	<<	<<	<<	<<	3.000	3.642
COMMERCIO INTERNAZIONALE	12.172	50.121	<<	<<	8.383	<<	<<	70.676
TOTALE	6.858.601	22.206.386	10.892.330	110.840	203.727	14.936.114	527.058	55.735.056

C) - Quadro generale riassuntivo
del bilancio triennale 2008 - 2010
(a legislazione vigente)

XV LEGISLATURA - DISEGNI DI LEGGE E RELAZIONI - DOCUMENTI

999/054/1

BILANCIO TRIENNALE DELLO STATO 2008-2010 A LEGISLAZIONE VIGENTE RISULTATI DI SINTESI E DIFFERENZIALI (MIGLIAIA DI EURO)		ALLEGATO C	
		2009	2010
ENTRATE			
TITOLO I - ENTRATE TRIBUTARIE		474.405.000	491.322.000
TITOLO II - ENTRATE EXTRA-TRIBUTARIE		28.120.762	27.549.077
TITOLO III - ALIENAZIONE ED AMMORTAMENTO DI BENI PATRIMONIALI E RISCOSSIONE DI CREDITI		1.431.248	1.074.448
TOTALE ENTRATE FINALI		503.957.010	519.945.525
SPESE			
TITOLO I - SPESE CORRENTI		475.324.917	474.222.172
TITOLO II - SPESE IN CONTO CAPITALE		55.821.556	45.860.371
TITOLO III - RIMBORSO PASSIVITA' FINANZIARIE		531.146.473	520.092.543
TOTALE SPESE FINALI		192.738.720	196.802.052
TOTALE COMPLESSIVO SPESE		723.885.193	716.884.595
RISULTATI DIFFERENZIALI			
RISPARMIO PUBBLICO		27.200.845	44.648.905
SALDO NETTO DA FINANZIARE		-27.189.463	-137.018
INDEBITAMENTO NETTO		-26.865.816	-13.371
RICORSO AL MERCATO		-219.928.183	-196.939.070

XV LEGISLATURA - DISEGNI DI LEGGE E RELAZIONI - DOCUMENTI

		ALLEGATO C/1		
		BILANCIO TRIENNALE DELLO STATO 2008 - 2010 A LEGISLAZIONE VIGENTE		
		ANALISI PER CATEGORIA DELLE ENTRATE FINALI		
		(MIGLIAIA DI EURO)		
		2008	2009	2010
TITOLO I -	ENTRATE TRIBUTARIE			
CATEGORIA I -	IMPOSTE SUL PATRIMONIO E SUL REDDITO	246.460.000	254.934.000	264.461.000
CATEGORIA II -	TASSE ED IMPOSTE SUGLI AFFARI	163.037.000	167.922.000	173.934.000
CATEGORIA III -	IMPOSTE SULLA PRODUZIONE, SUI CONSUMI E DOGANE	28.644.000	28.972.000	29.873.000
CATEGORIA IV -	MONOPOLI	10.203.000	10.203.000	10.203.000
CATEGORIA V -	LOTTO, LOTTERIE ED ALTRE ATTIVITA' DI GIUOCO	12.142.000	12.374.000	12.851.000
	TOTALE	460.386.000	474.405.000	491.322.000
TITOLO II -	ENTRATE EXTRA-TRIBUTARIE			
CATEGORIA VI -	PROVENTI SPECIALI	670.571	674.685	684.320
CATEGORIA VII -	PROVENTI DI SERVIZI PUBBLICI MINORI	4.796.761	4.675.915	4.715.173
CATEGORIA VIII -	PROVENTI DEI BENI DELLO STATO	873.743	1.142.443	338.643
CATEGORIA IX -	PRODOTTI NETTI DI AZIENDE AUTONOME ED UTILI DI GESTIONI	3.690.000	3.470.000	3.470.000
CATEGORIA X -	INTERESSI SU ANTICIPAZIONI E CREDITI VARI DEL TESORO	4.744.709	4.803.709	4.862.709
CATEGORIA XI -	RICUPERI, RIMBORSI E CONTRIBUTI	11.164.128	10.709.031	10.834.751
CATEGORIA XII -	PARTITE CHE SI COMPENSANO NELLA SPESA	2.664.481	2.644.979	2.643.481
	TOTALE	28.604.393	28.120.762	27.549.077
TITOLO III -	ALIENAZIONE ED AMMORTAMENTO DI BENI PATRIMONIALI E RISCOSSIONE DI CREDITI			
CATEGORIA XIII -	VENDITA DI BENI ED AFFRANCAZIONE DI CANONI	1.380.300	557.300	195.500
CATEGORIA XIV -	AMMORTAMENTO DI BENI PATRIMONIALI	847.170	847.684	852.684
CATEGORIA XV -	RIMBORSO DI ANTICIPAZIONI E DI CREDITI VARI DEL TESORO	26.264	26.264	26.264
	TOTALE	2.253.734	1.431.248	1.074.448
	TOTALE ENTRATE FINALI	491.244.127	503.957.010	519.945.525

XV LEGISLATURA - DISEGNI DI LEGGE E RELAZIONI - DOCUMENTI

999/058/1

ALLEGATO C/2		BILANCIO TRIENNALE DELLO STATO 2008 - 2010 A LEGISLAZIONE VIGENTE ANALISI ECONOMICA DELLE SPESE FINALI (MIGLIAIA DI EURO)	
	2008	2009	2010
TITOLO I - SPESE CORRENTI			
REDDITI DA LAVORO DIPENDENTE	86.863.651	88.896.231	90.476.514
CONSUMI INTERMEDI	9.915.646	10.099.437	9.432.727
IMPOSTE PAGATE SULLA PRODUZIONE	4.529.135	4.613.134	4.696.656
TRASFERIMENTI CORRENTI AD AMMINISTRAZIONI PUBBLICHE	193.011.697	197.993.502	195.865.163
TRASFERIMENTI CORRENTI A FAMIGLIE E ISTITUZIONI SOCIALI PRIVATE	3.895.572	3.883.012	3.856.549
TRASFERIMENTI CORRENTI A IMPRESE	4.564.046	4.067.130	3.975.539
TRASFERIMENTI CORRENTI A ESTERO	1.682.380	1.667.191	1.659.441
RISORSE PROPRIE CEE	15.800.000	17.000.000	17.200.000
INTERESSI PASSIVI E REDDITI DA CAPITALE	78.611.596	82.818.933	83.755.669
POSTE CORRETTIVE E COMPENSATIVE	50.213.923	55.842.730	55.857.230
AMMORTAMENTI	847.170	847.684	852.684
ALTRE USCITE CORRENTI	8.285.305	7.595.933	6.594.000
TOTALE	458.220.121	475.324.917	474.222.172

999/058/2

BILANCIO TRIENNALE DELLO STATO 2008 - 2010 A LEGISLAZIONE VIGENTE ANALISI ECONOMICA DELLE SPESE FINALI (MIGLIAIA DI EURO)		ALLEGATO C/2	
	2008	2009	2010
TITOLO II - SPESE IN CONTO CAPITALE			
INVESTIMENTI FISSI LORDI E ACQUISTI DI TERRENI	6.070.225	5.678.321	4.165.279
CONTRIBUTI AGLI INVESTIMENTI	20.407.020	18.509.327	15.057.763
CONTRIBUTI AGLI INVESTIMENTI AD IMPRESE	8.862.539	11.006.896	6.856.761
CONTRIBUTI AGLI INVESTIMENTI A FAMIGLIE E ISTITUZIONI SOCIALI PRIVATE	68.136	66.327	16.004
CONTRIBUTI AGLI INVESTIMENTI A ESTERO	175.446	173.895	171.028
ALTRI TRASFERIMENTI IN CONTO CAPITALE	14.815.479	20.036.879	19.443.625
ACQUISIZIONI DI ATTIVITA' FINANZIARIE	349.911	349.911	149.911
TOTALE	50.748.756	55.821.556	45.860.371
TOTALE SPESE FINALI	508.968.877	531.146.473	520.082.543

EX ALLEGATO C3 PER AMMINISTRAZIONE

BILANCIO TRIENNALE DELLO STATO 2008- 2010 A LEGISLAZIONE VIGENTE FONDI PER PROVVEDIMENTI LEGISLATIVI DI PARTE CORRENTE		2008	2009	2010
(Migliaia di euro)				
MINISTERI				
1) Accantonamenti di segno positivo per nuove o maggiori spese o riduzioni di entrate				
MINISTERO DELL'ECONOMIA E DELLE FINANZE		4.757	28.878	27.935
MINISTERO DEL LAVORO E DELLA PREVIDENZA SOCIALE		<<	900	900
MINISTERO DELLA GIUSTIZIA		2.600	<<	<<
MINISTERO DEGLI AFFARI ESTERI		23.747	23.866	23.866
MINISTERO DELLE POLITICHE AGRICOLE ALIMENTARI E FORESTALI		389	<<	<<
MINISTERO PER I BENI E LE ATTIVITA' CULTURALI		6.000	2.978	2.978
MINISTERO DELLA SALUTE		27.638	1.000	1.000
MINISTERO DELL'UNIVERSITA' E DELLA RICERCA		20.129	11.921	11.921
MINISTERO DELLA SOLIDARIETA' SOCIALE		59.699	28.707	28.707
TOTALE ACCANTONAMENTO DI SEGNO POSITIVO		144.959	98.250	97.307

EX ALLEGATO C3 PER AMMINISTRAZIONE

BILANCIO TRIENNALE DELLO STATO 2008-2010 A LEGISLAZIONE VIGENTE FONDI PER PROVVEDIMENTI LEGISLATIVI DI PARTE CORRENTE				
(Migliaia di euro)				
MINISTERI	2008	2009	2010	
2) Accantonamenti di segno negativo per riduzioni di spese o incremento di entrate				
NON SONO PRESENTI ACCANTONAMENTI DI SEGNO NEGATIVO				
TOTALE TABELLA A	144.959	98.250	97.307	

XV LEGISLATURA - DISEGNI DI LEGGE E RELAZIONI - DOCUMENTI

BILANCIAMENTO PER AMMINISTRAZIONE

BILANCIO TRIENNALE DELLO STATO 2008-2010 A LEGISLAZIONE VIGENTE FONDI PER PROVVEDIMENTI LEGISLATIVI DI CONTO CAPITALE			
	2008	2009	2010
(Migliaia di euro)			
MINISTERI			
1) Accantonamenti di segno positivo per nuove o maggiori spese o riduzioni di entrate			
MINISTERO DELL'ECONOMIA E DELLE FINANZE	235.144	236.156	180.198
MINISTERO DEGLI AFFARI ESTERI	3.000	3.000	3.000
MINISTERO DELLE POLITICHE AGRICOLE ALIMENTARI E FORESTALI	200	200	200
MINISTERO PER I BENI E LE ATTIVITA' CULTURALI	<<	31.888	31.888
TOTALE ACCANTONAMENTO DI SEGNO POSITIVO	238.344	271.244	215.286

EX ALLEGATO C3 PER AMMINISTRAZIONE

BILANCIO TRIENNALE DELLO STATO 2008-2010 A LEGISLAZIONE VIGENTE
FONDI PER PROVVEDIMENTI LEGISLATIVI DI CONTO CAPITALE

(Migliaia di euro)		2008	2009	2010
MINISTERI				
2) Accantonamenti di segno negativo per riduzioni di spese o incremento di entrate				
NON SONO PRESENTI ACCANTONAMENTI DI SEGNO NEGATIVO				
TOTALE TABELLA B		238.344	271.244	215.286

D) - Quadro generale riassuntivo
del bilancio triennale 2008 - 2010
delle Aziende autonome

999/ 086/ 1

BILANCIO TRIENNALE DELLE A.A. 2008 - 2010 A LEGISLAZIONE VIGENTE AMMINISTRAZIONE DEI MONOPOLI DI STATO : RISULTATI DI SINTESI E DIFFERENZIALI (MIGLIAIA DI EURO)			
	2008	2009	2010
ENTRATE			
TITOLO I - ENTRATE CORRENTI	1.171.853	1.181.953	1.181.953
TITOLO II - ENTRATE IN CONTO CAPITALE	10.000	10.000	10.000
TOTALE	1.181.853	1.191.953	1.191.953
TOTALE COMPLESSIVO ENTRATE			
		1.191.953	1.191.953
SPESE			
TITOLO I - SPESE CORRENTI	1.134.261	1.145.361	1.144.861
TITOLO II - SPESE IN CONTO CAPITALE	47.592	46.592	47.092
TOTALE	1.181.853	1.191.953	1.191.953
RIMBORSO PASSIVITA' FINANZIARIE			
	>>	>>	>>
TOTALE COMPLESSIVO SPESE	1.181.853	1.191.953	1.191.953
RISULTATI DIFFERENZIALI			
RISPARMIO PUBBLICO	47.592	46.592	47.092
SALDO NETTO DA FINANZIARE	>>	>>	>>
RICORSO AL MERCATO	>>	>>	>>

999/088/1

BILANCIO TRIENNALE DELLE A.A. 2008 - 2010 A LEGISLAZIONE VIGENTE AMMINISTRAZIONI DEI MONOPOLI DI STATO : ANALISI DELLE ENTRATE PER CATEGORIE (MIGLIAIA DI EURO)			
	2008	2009	2010
TITOLO I - ENTRATE CORRENTI			
CATEGORIA I - VENDITA DI BENI E SERVIZI	875.300	875.300	875.300
CATEGORIA II - TRASFERIMENTI	27.950	27.950	27.950
CATEGORIA III - REDDITI	218.603	228.703	228.703
CATEGORIA IV - POSTE COMPENSATIVE DELLE SPESE	50.000	50.000	50.000
CATEGORIA V - SOMME NON ATTRIBUIBILI	>>	>>	>>
TOTALE TITOLO I	1.171.853	1.181.953	1.181.953
TITOLO II - ENTRATE IN CONTO CAPITALE			
CATEGORIA VII - AMMORTAMENTI, RINNOVAMENTI E MIGLIORIE	10.000	10.000	10.000
TOTALE TITOLO II	10.000	10.000	10.000
TOTALE	1.181.853	1.191.953	1.191.953

XV LEGISLATURA - DISEGNI DI LEGGE E RELAZIONI - DOCUMENTI

999/090/1

BILANCIO TRIENNALE DELLE A.A. 2008 - 2010 A LEGISLAZIONE VIGENTE AMMINISTRAZIONI DEI MONOPOLI DI STATO : ANALISI DELLE SPESE PER CATEGORIE (MIGLIAIA DI EURO)			
	2008	2009	2010
TITOLO I - SPESE CORRENTI			
REDDITI DA LAVORO DIPENDENTE	270.625	270.625	270.625
CONSUMI INTERMEDI	545.683	546.183	546.183
IMPOSTE PAGATE SULLA PRODUZIONE	2	2	2
TRASFERIMENTI CORRENTI AD AMMINISTRAZIONI PUBBLICHE	200.515	200.515	200.515
TRASFERIMENTI CORRENTI A FAMIGLIE E ISTITUZIONI SOCIALI PRIVATE	10.897	10.537	10.537
POSTE CORRETTIVE E COMPENSATIVE	54.300	53.600	53.600
AMMORTAMENTI	10.000	10.000	10.000
ALTRE USCITE CORRENTI	42.240	53.900	53.400
TOTALE TITOLO I	1.134.262	1.145.362	1.144.862
TITOLO II - SPESE IN CONTO CAPITALE			
INVESTIMENTI FISSI LORDI E ACQUISTI DI TERRENI	47.592	46.592	47.092
TOTALE TITOLO II	47.592	46.592	47.092
TOTALE	1.181.854	1.191.954	1.191.954

**E) Quadro generale riassuntivo del bilancio pluriennale
programmatico per il triennio 2008-2010**

BILANCIO PROGRAMMATICO DELLO STATO 2008-2010 (Al netto delle regolazioni contabili, debitorie e dei rimborsi IVA) (in miliardi di euro)							
	Consuntivo 2006	LB 2007	LB 2007 Assestato aggiornato	2008	2009	2010	Tassi di variazione medi
Entrate Tributarie	409,0	404,7	415,4	426,5	438,0	450,0	2,7
<i>In % sul PIL</i>	27,7	26,2	26,9	26,6	26,4	26,2	
Altre Entrate	50,7	27,6	30,9	30,5	31,0	31,0	0,8
<i>In % sul PIL</i>	3,4	1,8	2,0	1,9	1,9	1,8	
ENTRATE FINALI	459,7	432,3	446,3	457,0	469,0	481,0	2,6
<i>In % sul PIL</i>	31,2	28,0	28,9	28,5	28,3	28,0	
Spese correnti netto interessi	331,2	340,5	347,5	351,4	357,0	359,0	1,1
<i>In % sul PIL</i>	22,5	22,1	22,5	21,9	21,5	20,9	
Interessi	70,8	74,1	75,4	78,6	81,0	82,0	2,1
<i>In % sul PIL</i>	4,8	4,8	4,9	4,9	4,9	4,8	
Spese in conto capitale	36,9	40,7	45,4	61,0	47,0	48,0	-10,4
<i>In % sul PIL</i>	2,5	2,6	2,9	3,8	2,8	2,8	
SPESE FINALI	438,9	455,3	468,3	491,0	485,0	489,0	-0,2
<i>In % sul PIL</i>	29,7	29,5	30,3	30,6	29,2	28,5	
RISPARMIO PUBBLICO	55,8	15,9	21,5	25,1	29,1	38,1	
<i>In % sul PIL</i>	3,8	1,0	1,4	1,6	1,8	2,2	
SALDO NETTO DA FINANZIARE	20,8	-23,0	-22,0	-34,0	-16,0	-8,0	
<i>In % sul PIL</i>	1,4	-1,5	-1,4	-2,1	-1,0	-0,5	
AVANZO PRIMARIO	91,6	51,1	53,4	44,6	65,0	74,0	
<i>In % sul PIL</i>	6,2	3,3	3,5	2,8	3,9	4,3	
SALDO DI BILANCIO	22,9	-22,6	-21,6	-24,4	-15,5	-7,5	
ESCLUSE LE PARTITE FINANZIARIE	1,6	-1,5	-1,4	-1,5	-0,9	-0,4	
<i>In % sul PIL</i>							
PIL ai prezzi di mercato	1.475,4	1.543,8	1.543,8	1.605,0	1.659,6	1.717,4	

TABELLA N.1

STATO DI PREVISIONE DELL'ENTRATA

XV LEGISLATURA - DISEGNI DI LEGGE E RELAZIONI - DOCUMENTI

000/ 502/ 1

STATO DI PREVISIONE DELL'ENTRATA

U.P.B.	DENOMINAZIONE	Previsioni secondo la legge di Bilancio anno finanziario 2007	Previsioni assestate anno finanziario 2007	Variazioni che si propongono	Previsioni risultanti anno finanziario 2008	
	1 Tributarie	RS CP CS	90.980.023.709 431.599.610.000 415.611.610.000	72.831.776.000 439.082.000.000 423.094.000.000	15.988.000.000 21.304.000.000 18.016.000.000	88.819.776.000 460.386.000.000 441.110.000.000
	1.1 Entrate ricorrenti	RS CP CS	87.640.065.748 430.501.010.000 414.513.010.000	70.042.774.734 437.967.000.000 421.979.000.000	15.988.000.000 21.191.000.000 17.903.000.000	86.030.774.734 459.158.000.000 439.882.000.000
	1.1.1 Imposta sui redditi	RS CP CS	19.829.974.583 161.331.820.000 155.757.820.000	16.928.610.986 164.665.000.000 159.091.000.000	5.574.000.000 5.948.000.000 3.833.000.000	22.502.610.986 170.613.000.000 162.924.000.000
1. 1. 1	Entrate derivanti dall'attività ordinaria di gestione	RS CP CS	4.878.420.682 153.724.820.000 153.724.820.000	5.136.418.882 157.058.000.000 157.058.000.000	<< 3.907.000.000 3.907.000.000	5.136.418.882 160.965.000.000 160.965.000.000
1. 1. 1. 2	Entrate derivanti dall'attività di accertamento e controllo	RS CP CS	14.951.553.901 7.607.000.000 2.033.000.000	11.792.192.104 7.607.000.000 2.033.000.000	5.574.000.000 2.041.000.000 -74.000.000	17.966.192.104 9.648.000.000 1.959.000.000
	1.1.2 Imposta sul reddito delle società	RS CP CS	10.001.137.225 46.921.350.000 44.237.350.000	6.341.692.811 48.104.000.000 45.420.000.000	2.684.000.000 7.564.000.000 7.548.000.000	9.025.692.811 55.668.000.000 52.968.000.000
1. 1. 2. 1	Entrate derivanti dall'attività ordinaria di gestione	RS CP CS	1.096.795.808 42.952.350.000 42.952.350.000	1.021.484.258 44.135.000.000 44.135.000.000	<< 8.044.000.000 8.044.000.000	1.021.484.258 52.179.000.000 52.179.000.000
1. 1. 2. 2	Entrate derivanti dall'attività di accertamento e controllo	RS CP CS	8.904.341.417 3.969.000.000 1.285.000.000	5.320.208.553 3.969.000.000 1.285.000.000	2.684.000.000 -480.000.000 -496.000.000	8.004.208.553 3.489.000.000 789.000.000
	1.1.3 Sostitutive	RS CP CS	864.462.667 12.632.000.000 12.632.000.000	1.167.039.883 12.968.000.000 12.968.000.000	<< 2.751.000.000 2.751.000.000	1.167.039.883 15.719.000.000 15.719.000.000
1. 1. 3. 1	Entrate derivanti dall'attività ordinaria di gestione	RS CP CS	693.201.580 12.632.000.000 12.632.000.000	801.194.810 12.968.000.000 12.968.000.000	<< 2.751.000.000 2.751.000.000	801.194.810 15.719.000.000 15.719.000.000

XV LEGISLATURA - DISEGNI DI LEGGE E RELAZIONI - DOCUMENTI

STATO DI PREVISIONE DELL'ENTRATA		000/ 502/ 2			
U.P.B.	DENOMINAZIONE	Previsioni secondo la legge di Bilancio anno finanziario 2007	Previsioni assestate anno finanziario 2007	Variazioni che si propongono	Previsioni risultanti anno finanziario 2008
1. 1. 3. 2	Entrate derivanti dall'attività di accertamento e controllo	RS CP CS	171.261.087 << <<	365.845.073 << <<	365.845.073 << <<
1. 1. 4. 1	1.1.4 Altre imposte dirette	RS CP CS	6.291.060.925 4.206.130.000 4.085.130.000	4.073.906.530 4.361.000.000 4.250.000.000	4.184.906.530 3.360.000.000 3.273.000.000
1. 1. 4. 2	Entrate derivanti dall'attività ordinaria di gestione	RS CP CS	347.257.339 2.877.130.000 2.877.130.000	341.629.959 2.928.000.000 2.928.000.000	341.629.959 2.640.000.000 2.640.000.000
1. 1. 4. 2	Entrate derivanti dall'attività di accertamento e controllo	RS CP CS	5.943.803.586 1.329.000.000 1.218.000.000	3.732.276.571 1.433.000.000 1.322.000.000	3.843.276.571 720.000.000 633.000.000
1. 1. 5. 1	1.1.5 Imposta sul valore aggiunto	RS CP CS	35.250.109.448 126.794.270.000 119.205.270.000	24.717.158.153 128.406.000.000 120.817.000.000	32.306.158.153 133.292.000.000 124.584.000.000
1. 1. 5. 1	Entrate derivanti dall'attività ordinaria di gestione	RS CP CS	5.416.347.378 116.548.270.000 116.548.270.000	5.187.520.000 118.160.000.000 118.160.000.000	5.187.520.000 122.745.000.000 122.745.000.000
1. 1. 5. 2	Entrate derivanti dall'attività di accertamento e controllo	RS CP CS	29.833.762.070 10.246.000.000 2.657.000.000	19.529.638.153 10.246.000.000 2.657.000.000	27.118.638.153 10.547.000.000 1.839.000.000
1. 1. 6. 1	1.1.6 Registro, bollo e sostitutiva	RS CP CS	3.745.455.604 12.104.300.000 12.084.300.000	3.041.327.108 12.595.000.000 12.575.000.000	3.081.327.108 13.040.000.000 12.957.000.000
1. 1. 6. 1	Entrate derivanti dall'attività ordinaria di gestione	RS CP CS	3.120.121.984 12.037.300.000 12.037.300.000	2.406.431.425 12.528.000.000 12.528.000.000	2.406.431.425 12.942.000.000 12.942.000.000

XV LEGISLATURA - DISEGNI DI LEGGE E RELAZIONI - DOCUMENTI

STATO DI PREVISIONE DELL'ENTRATA		000/ 502/ 3			
U.P.B.	DENOMINAZIONE	Previsioni secondo la legge di Bilancio anno finanziario 2007	Previsioni assestate anno finanziario 2007	Variazioni che si propongono	Previsioni risultanti anno finanziario 2008
1. 1. 6. 2	Entrate derivanti dall'attività di accertamento e controllo	RS CP CS 625.333.620 67.000.000 47.000.000	634.895.683 67.000.000 47.000.000	20.000.000 31.000.000 -32.000.000	654.895.683 98.000.000 15.000.000
	1.1.7 Accisa e imposta erariale sugli oli minerali	RS CP CS 3.041.388.404 22.297.900.000 22.297.900.000	3.080.719.299 22.420.000.000 22.420.000.000	<< -815.000.000 -815.000.000	3.080.719.299 21.605.000.000 21.605.000.000
	Entrate derivanti dall'attività ordinaria di gestione	RS CP CS 1.982.213.383 22.256.900.000 22.256.900.000	2.005.576.273 22.387.000.000 22.387.000.000	<< -808.000.000 -808.000.000	2.005.576.273 21.579.000.000 21.579.000.000
	Entrate derivanti dall'attività di accertamento e controllo	RS CP CS 1.059.175.021 41.000.000 41.000.000	1.075.143.026 33.000.000 33.000.000	<< -7.000.000 -7.000.000	1.075.143.026 26.000.000 26.000.000
	1.1.8 Accisa e imposta erariale su altri prodotti	RS CP CS 1.552.944.331 6.792.230.000 6.792.230.000	1.510.992.840 6.799.000.000 6.799.000.000	<< 57.000.000 57.000.000	1.510.992.840 6.856.000.000 6.856.000.000
	Entrate derivanti dall'attività ordinaria di gestione	RS CP CS 1.112.524.141 6.791.230.000 6.791.230.000	1.055.444.665 6.796.000.000 6.796.000.000	<< 51.000.000 51.000.000	1.055.444.665 6.847.000.000 6.847.000.000
	Entrate derivanti dall'attività di accertamento e controllo	RS CP CS 440.420.190 1.000.000 1.000.000	455.548.175 3.000.000 3.000.000	<< 6.000.000 6.000.000	455.548.175 9.000.000 9.000.000
	1.1.9 Imposte sui generi di Monopolio	RS CP CS 957.672.902 9.860.000.000 9.860.000.000	1.380.522.186 9.804.000.000 9.804.000.000	<< 390.000.000 390.000.000	1.380.522.186 10.194.000.000 10.194.000.000
	Entrate derivanti dall'attività ordinaria di gestione	RS CP CS 957.189.630 9.860.000.000 9.860.000.000	1.380.038.146 9.804.000.000 9.804.000.000	<< 390.000.000 390.000.000	1.380.038.146 10.194.000.000 10.194.000.000

XV LEGISLATURA - DISEGNI DI LEGGE E RELAZIONI - DOCUMENTI

STATO DI PREVISIONE DELL'ENTRATA

000/502/4

U.P.B.	DENOMINAZIONE	Previsioni secondo la legge di Bilancio anno finanziario 2007	Previsioni assestate anno finanziario 2007	Variazioni che si propongono	Previsioni risultanti anno finanziario 2008
1. 1. 9. 2	Entrate derivanti dall'attività di accertamento e controllo	RS CP CS 483.272 << <<	484.040 << <<	<< << <<	484.040 << <<
1. 1. 10. 1	1.1.10 Lotto	RS CP CS 160.282.361 7.419.000.000 7.419.000.000	252.525.899 7.064.000.000 7.064.000.000	<< -982.000.000 -982.000.000	252.525.899 6.082.000.000 6.082.000.000
1. 1. 10. 1	Entrate derivanti dall'attività ordinaria di gestione	RS CP CS 160.282.361 7.419.000.000 7.419.000.000	252.525.899 7.064.000.000 7.064.000.000	<< -982.000.000 -982.000.000	252.525.899 6.082.000.000 6.082.000.000
1. 1. 11. 1	1.1.11 Imposte gravanti sui giochi	RS CP CS 12.827.311 2.364.110.000 2.364.110.000	24.003.114 2.587.000.000 2.587.000.000	<< -163.000.000 -163.000.000	24.003.114 2.424.000.000 2.424.000.000
1. 1. 11. 1	Entrate derivanti dall'attività ordinaria di gestione	RS CP CS 12.827.311 2.364.110.000 2.364.110.000	24.003.114 2.587.000.000 2.587.000.000	<< -163.000.000 -163.000.000	24.003.114 2.424.000.000 2.424.000.000
1. 1. 12. 1	1.1.12 Lotterie ed altri giochi	RS CP CS 20.111.905 2.537.000.000 2.537.000.000	1.149.699.302 2.464.000.000 2.464.000.000	<< 1.172.000.000 1.172.000.000	1.149.699.302 3.636.000.000 3.636.000.000
1. 1. 12. 1	Entrate derivanti dall'attività ordinaria di gestione	RS CP CS 19.224.847 2.468.000.000 2.468.000.000	1.148.395.845 2.443.000.000 2.443.000.000	<< 1.156.000.000 1.156.000.000	1.148.395.845 3.599.000.000 3.599.000.000
1. 1. 12. 2	Entrate derivanti dall'attività di accertamento e controllo	RS CP CS 887.058 69.000.000 69.000.000	1.303.457 21.000.000 21.000.000	<< 16.000.000 16.000.000	1.303.457 37.000.000 37.000.000

XV LEGISLATURA - DISEGNI DI LEGGE E RELAZIONI - DOCUMENTI

000/ 502/ 5

STATO DI PREVISIONE DELL'ENTRATA

U.P.B.	DENOMINAZIONE	Previsioni secondo la legge di Bilancio anno finanziario 2007	Previsioni assestate anno finanziario 2007	Variazioni che si propongono	Previsioni risultanti anno finanziario 2008
	1.1.13 Altre imposte indirette	RS CP CS 5.912.638.082 15.240.900.000 15.230.900.000	6.374.576.623 15.730.000.000 15.720.000.000	10.000.000 939.000.000 940.000.000	6.384.576.623 16.669.000.000 16.660.000.000
1. 1. 13. 1	Entrate derivanti dall'attività ordinaria di gestione	RS CP CS 2.840.383.886 14.815.900.000 14.815.900.000	2.840.383.886 15.305.000.000 15.305.000.000	<< 980.000.000 980.000.000	2.840.383.886 16.285.000.000 16.285.000.000
1. 1. 13. 2	Entrate derivanti dall'attività di accertamento e controllo	RS CP CS 3.375.968.684 425.000.000 415.000.000	3.534.192.737 425.000.000 415.000.000	10.000.000 -41.000.000 -40.000.000	3.544.192.737 384.000.000 375.000.000
1.2	Entrate non ricorrenti	RS CP CS 3.339.957.951 1.098.600.000 1.098.600.000	2.789.001.266 1.115.000.000 1.115.000.000	<< 113.000.000 113.000.000	2.789.001.266 1.228.000.000 1.228.000.000
1.2.1	Sostitutive	RS CP CS 396.565.200 992.700.000 992.700.000	553.253.933 1.023.000.000 1.023.000.000	<< 43.000.000 43.000.000	553.253.933 1.066.000.000 1.066.000.000
1.2.1.1	Entrate derivanti dall'attività ordinaria di gestione	RS CP CS 265.810.022 992.700.000 992.700.000	422.434.250 1.023.000.000 1.023.000.000	<< 43.000.000 43.000.000	422.434.250 1.066.000.000 1.066.000.000
1.2.1.2	Entrate derivanti dall'attività di accertamento e controllo	RS CP CS 130.955.178 << <<	130.819.683 << <<	<< << <<	130.819.683 << <<
1.2.2	Altre imposte dirette	RS CP CS 79.262.946 << <<	76.046.437 << <<	<< << <<	76.046.437 << <<
1.2.2.1	Entrate derivanti dall'attività ordinaria di gestione	RS CP CS 7.347.716 << <<	7.026.693 << <<	<< << <<	7.026.693 << <<

XV LEGISLATURA - DISEGNI DI LEGGE E RELAZIONI - DOCUMENTI

STATO DI PREVISIONE DELL'ENTRATA		000/ 502/ 6			
U.P.B.	DENOMINAZIONE	Previsioni secondo la legge di Bilancio anno finanziario 2007	Previsioni assestate anno finanziario 2007	Variazioni che si propongono	Previsioni risultanti anno finanziario 2008
1. 2. 2	Entrate derivanti dall'attività di accertamento e controllo	71.915.230 << <<	69.019.744 << <<	<< << <<	69.019.744 << <<
	1.2.3 Condoni dirette	1.516.672.856 25.000.000 25.000.000	1.231.341.165 26.000.000 26.000.000	<< 8.000.000 8.000.000	1.231.341.165 34.000.000 34.000.000
1. 2. 3. 1	Entrate derivanti dall'attività ordinaria di gestione	198.015.338 << <<	55.825.659 << <<	<< << <<	55.825.659 << <<
1. 2. 3. 2	Entrate derivanti dall'attività di accertamento e controllo	1.318.657.518 25.000.000 25.000.000	1.175.515.506 26.000.000 26.000.000	<< 8.000.000 8.000.000	1.175.515.506 34.000.000 34.000.000
	1.2.4 Altre imposte indirette	617.806.059 77.900.000 77.900.000	630.589.822 65.000.000 65.000.000	<< 62.000.000 62.000.000	630.589.822 127.000.000 127.000.000
1. 2. 4. 1	Entrate derivanti dall'attività ordinaria di gestione	369.410.692 77.900.000 77.900.000	348.701.225 65.000.000 65.000.000	<< 62.000.000 62.000.000	348.701.225 127.000.000 127.000.000
1. 2. 4. 2	Entrate derivanti dall'attività di accertamento e controllo	248.395.367 << <<	281.888.597 << <<	<< << <<	281.888.597 << <<
	1.2.5 Condoni indirette	729.650.900 3.000.000 3.000.000	297.769.909 1.000.000 1.000.000	<< << <<	297.769.909 1.000.000 1.000.000
1. 2. 5. 1	Entrate derivanti dall'attività ordinaria di gestione	49.084.442 << <<	47.067.464 << <<	<< << <<	47.067.464 << <<

XV LEGISLATURA - DISEGNI DI LEGGE E RELAZIONI - DOCUMENTI

STATO DI PREVISIONE DELL'ENTRATA

000/ 502/ 7

U.P.B.	DENOMINAZIONE	Previsioni secondo la legge di Bilancio anno finanziario 2007	Previsioni assestate anno finanziario 2007	Variazioni che si propongono	Previsioni risultanti anno finanziario 2008	
1. 2. 5. 2	Entrate derivanti dall'attività di accertamento e controllo	RS CP CS	680.566.458 3.000.000 3.000.000	250.702.445 1.000.000 1.000.000	<< << <<	250.702.445 1.000.000 1.000.000
	2 Extra-Tributarie	RS CP CS	74.194.271.947 25.496.692.744 20.280.921.396	61.569.732.183 25.670.941.473 20.455.170.125	5.107.037.674 2.933.451.855 1.156.662.184	66.676.769.857 28.604.393.328 21.612.032.309
	2.1 Entrate ricorrenti	RS CP CS	74.192.379.125 25.187.692.744 19.971.921.396	61.567.842.574 25.361.941.473 20.146.170.125	5.107.037.674 2.983.451.855 1.206.862.184	66.674.880.248 28.345.393.328 21.353.032.309
	2.1.1 Proventi speciali	RS CP CS	118.225.824 822.541.278 822.541.278	118.292.686 922.541.278 922.541.278	<< -266.030 -266.030	118.292.686 922.275.248 922.275.248
2. 1. 1. 1	Diritti e tributi speciali	RS CP CS	118.225.824 822.541.278 822.541.278	118.292.686 922.541.278 922.541.278	<< -266.030 -266.030	118.292.686 922.275.248 922.275.248
	2.1.2 Entrate derivanti da servizi resi dalle Amministrazioni statali	RS CP CS	13.938.296.544 6.409.594.291 6.359.523.962	11.457.694.900 6.506.208.323 6.456.197.994	-58.723.345 843.783.284 823.793.613	11.398.971.555 7.349.991.607 7.279.891.607
2. 1. 2. 1	Vendita beni e servizi resi da Amministrazioni statali	RS CP CS	19.525.697 405.046.786 405.036.457	34.333.218 410.211.355 410.201.026	10.329 -63.749.426 -63.739.097	34.343.547 346.461.929 346.461.929
2. 1. 2. 2	Vendita beni e servizi resi da Amministrazioni statali ed altre entrate da riassegnare ai competenti stati di previsione	RS CP CS	11.103.080.018 391.122.855 391.122.855	7.979.727.220 391.261.547 391.261.547	-108.733.674 -11.433.405 -61.433.405	7.870.993.546 379.828.142 329.828.142
2. 1. 2. 3	Contributi vari ed altre entrate eventuali e diverse	RS CP CS	2.815.690.829 5.613.364.650 5.563.364.650	3.443.634.462 5.704.735.421 5.654.735.421	50.000.000 918.966.115 948.966.115	3.493.634.462 6.623.701.536 6.603.701.536

XV LEGISLATURA - DISEGNI DI LEGGE E RELAZIONI - DOCUMENTI

000/ 502/ 8

STATO DI PREVISIONE DELL'ENTRATA

U.P.B.	DENOMINAZIONE	Previsioni secondo la legge di Bilancio anno finanziario 2007	Previsioni assestate anno finanziario 2007	Variazioni che si propongono	Previsioni risultanti anno finanziario 2008
2.1.3	Redditi da capitale	RS 8.331.582.849 CP 8.852.835.937 CS 8.045.835.937	5.371.206.642 8.657.374.671 7.850.374.671	807.000.000 654.698.736 4.098.736	6.178.206.642 9.312.073.407 7.854.473.407
2.1.3.1	Retrocessione interessi	RS <<< CP 3.600.000.000 CS 3.600.000.000	<<< 3.600.000.000 3.600.000.000	<<< -100.000.000 -100.000.000	<<< 3.500.000.000 3.500.000.000
2.1.3.2	Proventi del demanio	RS 403.173.402 CP 632.616.510 CS 632.616.510	393.696.795 437.155.244 437.155.244	<<< 436.588.111 10.988.111	393.696.795 873.743.355 448.143.355
2.1.3.3	Interessi	RS 7.928.386.952 CP 1.120.219.427 CS 313.219.427	4.977.487.564 1.120.219.427 313.219.427	807.000.000 313.110.625 88.110.625	5.784.487.564 1.433.330.052 401.330.052
2.1.3.4	Avanzi di gestione	RS <<< CP 100.000.000 CS 100.000.000	<<< 100.000.000 100.000.000	<<< 5.000.000 5.000.000	<<< 105.000.000 105.000.000
2.1.3.5	Dividendi	RS <<< CP 3.400.000.000 CS 3.400.000.000	<<< 3.400.000.000 3.400.000.000	<<< <<< <<<	<<< 3.400.000.000 3.400.000.000
2.1.3.6	Altri proventi	RS 22.485 CP <<< CS <<<	22.283 <<< <<<	<<< <<< <<<	22.283 <<< <<<
2.1.4	Risorse proprie dell'Unione Europea	RS 671.639.824 CP 2.100.000.000 CS 2.100.000.000	789.499.444 2.100.000.000 2.100.000.000	<<< 400.000.000 400.000.000	789.499.444 2.500.000.000 2.500.000.000
2.1.4.1	Dazi	RS 536.584.966 CP 1.990.000.000 CS 1.990.000.000	652.704.234 1.990.000.000 1.990.000.000	<<< 380.000.000 380.000.000	652.704.234 2.370.000.000 2.370.000.000

XV LEGISLATURA - DISEGNI DI LEGGE E RELAZIONI - DOCUMENTI

STATO DI PREVISIONE DELL'ENTRATA		000/ 502/ 9			
U.P.B.	DENOMINAZIONE	Previsioni secondo la legge di Bilancio anno finanziario 2007	Previsioni assestate anno finanziario 2007	Variazioni che si propongono	Previsioni risultanti anno finanziario 2008
2.1.4.2	Prelievi agricoli	RS CP CS 135.044.828 << <<	136.795.210 << <<	<< << <<	136.795.210 << <<
2.1.4.3	Contributi zucchero	RS CP CS << 110.000.000 110.000.000	<< 110.000.000 110.000.000	<< 20.000.000 20.000.000	<< 130.000.000 130.000.000
2.1.5.1	2.1.5 Entrate derivanti dal controllo e repressione delle irregolarità e degli illeciti	RS CP CS 50.186.879.460 6.107.477.928 1.748.716.909	42.801.297.741 6.135.119.187 1.776.358.168	4.358.761.019 1.149.065.828 43.065.828	47.160.055.760 7.284.185.015 1.819.423.996
2.1.5.2	Multa, ammende, sanzioni	RS CP CS 50.186.765.257 6.107.425.282 1.748.665.263	42.801.180.323 6.135.067.541 1.776.306.522	4.358.761.019 1.149.065.828 43.065.828	47.159.941.342 7.284.133.369 1.819.372.350
2.1.5.2	Altre entrate correlate ad illeciti	RS CP CS 114.203 51.646 51.646	117.418 51.646 51.646	<< << <<	117.418 51.646 51.646
2.1.6.1	2.1.6 Entrate derivanti da movimenti di tesoreria	RS CP CS << 10.329 10.329	<< 139.325.033 139.325.033	<< -139.314.704 -139.314.704	<< 10.329 10.329
2.1.6.1	Prelevamenti da conti di tesoreria	RS CP CS << 10.329 10.329	<< 139.325.033 139.325.033	<< -139.314.704 -139.314.704	<< 10.329 10.329
2.1.7.1	2.1.7 Restituzione, rimborsi, recuperi e concorsi vari	RS CP CS 945.754.624 895.292.981 895.292.981	1.029.851.161 901.372.981 901.372.981	<< 75.484.741 75.484.741	1.029.851.161 976.857.722 976.857.722
2.1.7.1	Restituzione di finanziamenti	RS CP CS 3.727 20.087.798 20.087.798	1.000 20.087.798 20.087.798	<< -16.074.928 -16.074.928	1.000 4.012.870 4.012.870

XV LEGISLATURA - DISEGNI DI LEGGE E RELAZIONI - DOCUMENTI

STATO DI PREVISIONE DELL'ENTRATA		000/ 502/ 10			
U.P.B.	DENOMINAZIONE	Previsioni secondo la legge di Bilancio anno finanziario 2007	Previsioni assestate anno finanziario 2007	Variazioni che si propongono	Previsioni risultanti anno finanziario 2008
2.1.7.2	Altre entrate	RS 945.750.897 CP 875.205.183 CS 875.205.183	1.029.850.161 881.285.183 881.285.183	<< 91.559.669 91.559.669	1.029.850.161 972.844.852 972.844.852
	2.2 Entrate non ricorrenti	RS 1.892.822 CP 309.000.000 CS 309.000.000	1.889.609 309.000.000 309.000.000	<< -50.000.000 -50.000.000	1.889.609 259.000.000 259.000.000
	2.2.1 Entrate di carattere straordinario	RS 1.892.822 CP 309.000.000 CS 309.000.000	1.889.609 309.000.000 309.000.000	<< -50.000.000 -50.000.000	1.889.609 259.000.000 259.000.000
2.2.1.1	Entrate provenienti dal settore statale	RS << CP << CS <<	<< << << <<	<< << << <<	<< << << <<
2.2.1.2	Altre entrate in conto capitale	RS 1.892.822 CP 309.000.000 CS 309.000.000	1.889.609 309.000.000 309.000.000	<< -50.000.000 -50.000.000	1.889.609 259.000.000 259.000.000
	3 Alienazione e ammortamento dei beni patrimoniali e riscossione di crediti	RS 34.136.465 CP 2.139.143.923 CS 2.139.143.923	47.327.921 5.639.143.923 5.639.143.923	<< -3.385.410.000 -3.385.410.000	47.327.921 2.253.733.923 2.253.733.923
	3.2 Entrate non ricorrenti	RS 34.136.465 CP 2.139.143.923 CS 2.139.143.923	47.327.921 5.639.143.923 5.639.143.923	<< -3.385.410.000 -3.385.410.000	47.327.921 2.253.733.923 2.253.733.923
	3.2.1 Vendita dei beni dello Stato	RS 5.813.413 CP 1.271.547.000 CS 1.271.547.000	1.548.236 4.771.547.000 4.771.547.000	<< -3.391.247.000 -3.391.247.000	1.548.236 1.380.300.000 1.380.300.000
3.2.1.1	Vendita di titoli ed altri cespiti	RS << CP << CS 132	17 3.500.000.000 3.500.000.000	<< -3.500.000.000 -3.500.000.000	17 << <<
3.2.1.2	Vendita di immobili ed altri cespiti	RS 5.813.281 CP 1.271.547.000 CS 1.271.547.000	1.548.219 1.271.547.000 1.271.547.000	<< 108.753.000 108.753.000	1.548.219 1.380.300.000 1.380.300.000

XV LEGISLATURA - DISEGNI DI LEGGE E RELAZIONI - DOCUMENTI

STATO DI PREVISIONE DELL'ENTRATA		000/ 502/ 11			
U.P.B.	DENOMINAZIONE	Previsioni secondo la legge di Bilancio anno finanziario 2007	Variazioni che si propongono	Previsioni risultanti anno finanziario 2008	
	3.2.2 Altre entrate in conto capitale	RS CP CS 28.323.052 867.596.923 867.596.923	<< 5.837.000 5.837.000	45.779.685 873.433.923 873.433.923	
3.2.2.1	Ammortamento dei beni patrimoniali	RS CP CS << 841.332.923 841.332.923	<< 5.837.000 5.837.000	<< 847.169.923 847.169.923	
3.2.2.2	Rimborso di anticipazione e riscossione di crediti	RS CP CS 28.323.052 26.264.000 26.264.000	<< << <<	45.779.685 26.264.000 26.264.000	
	4 Accensione prestiti	RS CP CS << 224.591.134.314 263.309.513.957	<< -3.373.008.031 -2.560.405.506	<< 215.937.216.575 263.639.934.710	
	4.1 Entrate ricorrenti	RS CP CS << 224.591.134.314 263.309.513.957	<< -3.373.008.031 -2.560.405.506	<< 215.937.216.575 263.639.934.710	
	4.1.1 Gestione del debito pubblico	RS CP CS << 224.591.134.314 263.309.513.957	<< -3.373.008.031 -2.560.405.506	<< 215.937.216.575 263.639.934.710	
4.1.1.1	Emissione dei titoli di Stato	RS CP CS << 224.436.197.244 263.154.576.887	<< -3.373.008.031 -2.560.405.506	<< 215.782.279.505 263.484.997.640	
4.1.1.2	Contrazione mutui ed altre emissioni	RS CP CS << 154.937.070 154.937.070	<< << <<	<< 154.937.070 154.937.070	

RIEPILOGO

XV LEGISLATURA - DISEGNI DI LEGGE E RELAZIONI - DOCUMENTI

000/004/1

STATO DI PREVISIONE DELL'ENTRATA

Riepilogo		Previsioni secondo la legge di Bilancio anno finanziario 2007	Previsioni assestate anno finanziario 2007	Variazioni che si propongono	Previsioni risultanti anno finanziario 2008
Entrate tributarie	RS CP CS	90.980.023.709 431.599.610.000 415.511.610.000	72.831.776.000 439.082.000.000 423.094.000.000	15.988.000.000 21.304.000.000 18.016.000.000	88.819.776.000 460.386.000.000 441.110.000.000
Entrate extra-tributarie	RS CP CS	74.194.271.947 25.496.692.744 20.280.921.396	61.569.732.183 25.670.941.473 20.455.170.125	5.107.037.674 2.933.451.855 1.456.862.184	66.676.769.857 28.604.393.328 21.612.032.309
Alienazione ed ammortamento di beni patrimoniali e riscossione di crediti	RS CP CS	34.136.465 2.139.143.923 2.139.143.923	47.327.921 5.639.143.923 5.639.143.923	<<< -3.385.410.000 -3.385.410.000	47.327.921 2.253.733.923 2.253.733.923
Accensione di prestiti	RS CP CS	<<< 224.591.134.314 263.309.513.957	<<< 219.310.224.606 266.200.340.216	<<< -3.373.008.031 -2.560.405.506	<<< 215.937.216.575 263.639.934.710
TOTALE	RS CP CS	165.208.432.121 689.826.560.981 701.341.189.276	134.448.836.104 689.702.310.002 715.388.654.264	21.095.037.674 17.479.033.824 13.227.046.678	155.543.873.778 707.181.343.826 728.615.700.942

TABELLA N.2

STATO DI PREVISIONE DEL MINISTERO DELL'ECONOMIA E
DELLE FINANZE

XV LEGISLATURA - DISEGNI DI LEGGE E RELAZIONI - DOCUMENTI

MINISTERO DELL'ECONOMIA E DELLE FINANZE		020/ 506/ 1				
U.P.B.	Missione Programma Macroaggregato Centro di Responsabilità	Previsioni secondo la legge di Bilancio anno finanziario 2007	Previsioni assestate anno finanziario 2007	Variazioni che si propongono	Previsioni risultanti anno finanziario 2008	
	1 Politiche economico-finanziarie e di bilancio (29)	RS CP CS	2.358.102.611 54.638.109.789 55.182.700.869	2.158.569.144 54.183.739.119 54.794.005.738	-87.421.754 10.823.344.495 10.396.610.576	2.071.147.390 65.007.083.614 65.190.616.314
	1.1 Regolazione giurisdizionale e coordinamento del sistema della fiscalità (29.1)	RS CP CS	1.018.286.391 5.720.823.811 5.743.273.811	938.341.158 5.805.384.092 5.874.044.707	-63.532.825 144.583.053 177.020.675	874.808.333 5.949.967.145 6.051.065.382
1.1.1	FUNZIONAMENTO	RS CP CS	112.237.328 361.927.224 384.377.224	59.618.765 369.099.290 393.185.134	-18.925.735 -12.100.578 -19.360.681	40.693.030 356.998.712 373.824.453
	GABINETTO E UFFICI DI DIRETTA COLLABORAZIONE ALL'OPERA DEL MINISTRO	RS CP CS	2.460.690 13.573.367 13.583.367	2.770.407 13.573.367 13.783.367	-204.582 969.435 1.472.991	2.565.825 14.542.802 15.256.358
	DIPARTIMENTO PER LE POLITICHE FISCALI	RS CP CS	109.776.638 348.353.857 370.793.857	56.848.358 355.525.923 379.401.767	-18.721.153 -13.070.013 -20.833.672	38.127.205 342.455.910 358.568.095
1.1.2	INTERVENTI	RS CP CS	303.384.317 4.109.883.958 4.109.883.958	365.353.473 4.187.210.675 4.225.369.446	-38.190.984 146.746.242 131.269.329	327.162.489 4.333.956.917 4.356.638.775
	DIPARTIMENTO DEL TESORO	RS CP CS	<< 4.505.059 4.505.059	379.051 4.524.327 4.903.327	-379.051 90.706 -288.294	<< 4.615.033 4.615.033
	DIPARTIMENTO PER LE POLITICHE FISCALI	RS CP CS	303.384.317 4.105.378.899 4.105.378.899	364.974.422 4.182.686.348 4.220.466.119	-37.811.933 146.655.536 131.557.623	327.162.489 4.329.341.884 4.352.023.742
1.1.3	ONERI COMUNI DI PARTE CORRENTE	RS CP CS	11.373.563 234.871.433 234.871.433	11.783.545 234.890.954 235.306.954	-416.000 -19.521 7.296.465	11.367.545 234.871.433 242.603.419
	DIPARTIMENTO PER LE POLITICHE FISCALI	RS CP CS	11.373.563 234.871.433 234.871.433	11.783.545 234.890.954 235.306.954	-416.000 -19.521 7.296.465	11.367.545 234.871.433 242.603.419

XV LEGISLATURA - DISEGNI DI LEGGE E RELAZIONI - DOCUMENTI

MINISTERO DELL'ECONOMIA E DELLE FINANZE		020/ 506/ 2				
U.P.B.	Missione Programma Macroaggregato Centro di Responsabilità	Previsioni secondo la legge di Bilancio anno finanziario 2007	Previsioni assestate anno finanziario 2007	Variazioni che si propongono	Previsioni risultanti anno finanziario 2008	
1. 1. 5	ONERI DEL DEBITO PUBBLICO	RS CP CS	81.807.847 970.000.000 970.000.000	56.489.076 970.041.977 970.041.977	<< -41.977 -41.977	56.489.076 970.000.000 970.000.000
	DIPARTIMENTO PER LE POLITICHE FISCALI	RS CP CS	81.807.847 970.000.000 970.000.000	56.489.076 970.041.977 970.041.977	<< -41.977 -41.977	56.489.076 970.000.000 970.000.000
1. 1. 6	INVESTIMENTI	RS CP CS	509.483.336 44.141.196 44.141.196	445.096.299 44.141.196 50.141.196	-6.000.106 9.998.887 57.857.539	439.096.193 54.140.083 107.998.735
	DIPARTIMENTO PER LE POLITICHE FISCALI	RS CP CS	509.483.336 44.141.196 44.141.196	445.096.299 44.141.196 50.141.196	-6.000.106 9.998.887 57.857.539	439.096.193 54.140.083 107.998.735
1. 2. 1	1.2 Programmazione economico-finanziaria e politiche di bilancio (29.2)	RS CP CS	674.251.394 543.759.495 1.065.820.975	290.783.916 569.112.908 1.114.617.285	-27.809.186 9.528.616 -488.288.354	262.974.730 578.641.524 626.328.931
	FUNZIONAMENTO	RS CP CS	54.687.852 299.027.773 301.089.253	50.158.964 314.282.704 325.941.901	-11.524.414 19.619.380 20.088.651	38.634.550 333.902.084 346.030.552
	DIPARTIMENTO DEL TESORO	RS CP CS	13.773.247 41.251.350 41.468.030	10.662.576 43.067.428 46.386.362	-3.260.777 -1.399.243 -3.454.901	7.421.799 41.668.165 42.931.461
	DIPARTIMENTO DELLA RAGIONERIA GENERALE DELLO STATO	RS CP CS	40.914.605 257.776.423 259.621.223	39.476.388 271.215.276 279.555.539	-8.263.637 21.018.623 23.543.552	31.212.751 292.233.899 303.099.091

XV LEGISLATURA - DISEGNI DI LEGGE E RELAZIONI - DOCUMENTI

		MINISTERO DELL'ECONOMIA E DELLE FINANZE					020/ 506/ 3
U.P.B.	Missione Programma Macroaggregato Centro di Responsabilità	Previsioni secondo la legge di Bilancio anno finanziario 2007	Previsioni assestate anno finanziario 2007	Variazioni che si propongono	Previsioni risultanti anno finanziario 2008		
1. 2. 2	INTERVENTI	RS	26.169.984	25.067.570	-2.355.511	22.712.059	
		CP	59.723.252	59.637.052	1.011.200	60.648.252	
		CS	59.723.252	59.646.232	18.100.919	77.747.151	
	DIPARTIMENTO DEL TESORO	RS	26.169.984	25.067.570	-2.355.511	22.712.059	
		CP	59.723.252	59.637.052	1.011.200	60.648.252	
		CS	59.723.252	59.646.232	18.100.919	77.747.151	
	DIPARTIMENTO DELLA RAGIONERIA GENERALE DELLO STATO	RS	<<	<<	<<	<<	
		CP	<<	<<	<<	<<	
		CS	<<	<<	<<	<<	
1. 2. 3	ONERI COMUNI DI PARTE CORRENTE	RS	468.661.775	94.263.560	<<	94.263.560	
		CP	138.367.450	148.552.132	-15.125.741	133.426.391	
		CS	138.367.450	148.552.132	-14.275.741	134.276.391	
	DIPARTIMENTO DEL TESORO	RS	96.661.775	94.055.802	<<	94.055.802	
		CP	110.946.713	110.946.713	7.694.805	118.641.518	
		CS	110.946.713	110.946.713	8.344.805	119.291.518	
	DIPARTIMENTO DELLA RAGIONERIA GENERALE DELLO STATO	RS	372.000.000	207.758	<<	207.758	
		CP	27.420.737	37.605.419	-22.820.546	14.784.873	
		CS	27.420.737	37.605.419	-22.620.546	14.984.873	
1. 2. 6	INVESTIMENTI	RS	124.731.783	121.293.822	-13.929.261	107.364.561	
		CP	46.641.020	46.641.020	4.023.777	50.664.797	
		CS	46.641.020	60.477.020	7.797.817	68.274.837	
	DIPARTIMENTO DEL TESORO	RS	7.645.595	14.997.079	-93.261	14.903.818	
		CP	15.198.396	15.198.396	3.394.924	18.593.320	
		CS	15.198.396	15.198.396	11.845.068	27.043.464	
	DIPARTIMENTO DELLA RAGIONERIA GENERALE DELLO STATO	RS	117.086.188	106.296.743	-13.836.000	92.460.743	
		CP	31.442.624	31.442.624	628.853	32.071.477	
		CS	31.442.624	45.278.624	-4.047.251	41.231.373	

XV LEGISLATURA - DISEGNI DI LEGGE E RELAZIONI - DOCUMENTI

MINISTERO DELL'ECONOMIA E DELLE FINANZE		020/ 506/ 4				
U.P.B.	Missione Programma Macroaggregato Centro di Responsabilità	Previsioni secondo la legge di Bilancio anno finanziario 2007	Previsioni assestate anno finanziario 2007	Variazioni che si propongono	Previsioni risultanti anno finanziario 2008	
1.2.8	ONERI COMUNI DI CONTO CAPITALE	RS CP CS	<< << 520.000.000	<< << 520.000.000	<< << << -520.000.000	<< << <<
	DIPARTIMENTO DELLA RAGIONERIA GENERALE DELLO STATO					
	1.3 Prevenzione e repressione delle frodi e delle violazioni agli obblighi fiscali (29.3)					
1.3.1	FUNZIONAMENTO	RS CP CS	143.743.400 2.241.789.927 2.241.789.927	173.874.365 2.262.310.768 2.267.672.696	-5.363.440 28.230.018 47.236.327	168.510.925 2.290.540.786 2.314.909.023
	GUARDIA DI FINANZA	RS CP CS	78.148.849 2.149.716.498 2.149.716.498	77.159.622 2.170.132.505 2.174.808.155	-4.677.162 33.641.205 49.626.064	72.482.460 2.203.773.710 2.224.434.219
1.3.3	ONERI COMUNI DI PARTE CORRENTE	RS CP CS	<< 2.241.750 2.241.750	<< 2.336.976 2.336.976	<< -95.226 -95.226	<< 2.241.750 2.241.750
	GUARDIA DI FINANZA	RS CP CS	<< 2.241.750 2.241.750	<< 2.336.976 2.336.976	<< -95.226 -95.226	<< 2.241.750 2.241.750
1.3.6	INVESTIMENTI	RS CP CS	65.594.551 89.831.679 89.831.679	96.714.743 89.841.287 90.527.565	-686.278 -5.315.961 -2.294.511	96.028.465 84.525.326 88.233.054
	GUARDIA DI FINANZA	RS CP CS	65.594.551 89.831.679 89.831.679	96.714.743 89.841.287 90.527.565	-686.278 -5.315.961 -2.294.511	96.028.465 84.525.326 88.233.054

XV LEGISLATURA - DISEGNI DI LEGGE E RELAZIONI - DOCUMENTI

MINISTERO DELL'ECONOMIA E DELLE FINANZE		020/ 506/ 5				
U.P.B.	Missione Programma Macroaggregato Centro di Responsabilità	Previsioni secondo la legge di Bilancio anno finanziario 2007	Previsioni assestate anno finanziario 2007	Variazioni che si propongono	Previsioni risultanti anno finanziario 2008	
	1.4 Regolamentazione e vigilanza sul settore finanziario (29.4)	RS CP CS	18.287.226 79.838.260 79.917.860	19.488.606 80.445.655 80.528.199	-59.148 -24.197.318 -14.117.672	19.429.458 56.248.337 66.410.527
1.4.1	FUNZIONAMENTO	RS CP CS	3.039.556 13.270.567 13.350.167	2.194.094 13.877.962 13.960.506	-59.025 -267.955 346.149	2.135.069 13.610.007 14.306.655
	DIPARTIMENTO DEL TESORO	RS CP CS	3.039.556 13.270.567 13.350.167	2.194.094 13.877.962 13.960.506	-59.025 -267.955 346.149	2.135.069 13.610.007 14.306.655
1.4.2	INTERVENTI	RS CP CS	12.718.500 62.656.457 62.656.457	7.571.123 62.656.457 62.656.457	-123 -25.166.000 -25.166.000	7.571.000 37.490.457 37.490.457
	DIPARTIMENTO DEL TESORO	RS CP CS	12.718.500 62.656.457 62.656.457	7.571.123 62.656.457 62.656.457	-123 -25.166.000 -25.166.000	7.571.000 37.490.457 37.490.457
1.4.3	ONERI COMUNI DI PARTE CORRENTE	RS CP CS	702.972 1.282.914 1.282.914	8.116.115 1.282.914 1.282.914	<<< 1.217.086 9.217.086	8.116.115 2.500.000 10.500.000
	DIPARTIMENTO DEL TESORO	RS CP CS	702.972 1.032.914 1.032.914	8.116.115 1.032.914 1.032.914	<<< 467.086 8.467.086	8.116.115 1.500.000 9.500.000
	DIPARTIMENTO DELLA RAGIONERIA GENERALE DELLO STATO	RS CP CS	<<< 250.000 250.000	<<< 250.000 250.000	<<< 750.000 750.000	<<< 1.000.000 1.000.000

XV LEGISLATURA - DISEGNI DI LEGGE E RELAZIONI - DOCUMENTI

		MINISTERO DELL'ECONOMIA E DELLE FINANZE				020/ 506/ 6
U.P.B.	Missione Programma Macroaggregato Centro di Responsabilità	Previsioni secondo la legge di Bilancio anno finanziario 2007	Previsioni assestate anno finanziario 2007	Variazioni che si propongono	Previsioni risultanti anno finanziario 2008	
1. 4. 6	INVESTIMENTI	RS CP CS	1.826.198 2.628.322 2.628.322	1.607.274 2.628.322 2.628.322	<< 19.551 1.485.093	1.607.274 2.647.873 4.113.415
	DIPARTIMENTO DEL TESORO	RS CP CS	1.826.198 2.628.322 2.628.322	1.607.274 2.628.322 2.628.322	<< 19.551 1.485.093	1.607.274 2.647.873 4.113.415
	1.5 Regolarioni contabili, restituzioni e rimborsi d'imposte (29.5)	RS CP CS	503.534.200 46.051.898.296 46.051.898.296	736.081.099 45.466.485.696 45.457.142.851	9.342.845 10.665.200.126 10.674.759.600	745.423.944 56.131.685.822 56.131.902.451
1. 5. 1	FUNZIONAMENTO	RS CP CS	191.073.334 456.588.152 456.588.152	242.661.486 456.644.959 456.644.959	<< -92.993.281 -92.993.281	242.661.486 363.651.678 363.651.678
	DIPARTIMENTO PER LE POLITICHE FISCALI	RS CP CS	191.073.334 456.588.152 456.588.152	242.661.486 456.644.959 456.644.959	<< -92.993.281 -92.993.281	242.661.486 363.651.678 363.651.678
1. 5. 2	INTERVENTI	RS CP CS	294.933.803 45.569.967.299 45.569.967.299	488.632.698 44.984.257.114 44.987.257.114	-3.000.000 5.058.434.185 5.055.650.814	485.632.698 50.042.691.299 50.042.907.928
	DIPARTIMENTO DEL TESORO	RS CP CS	<< 6.028.850.677 6.028.850.677	284.538.179 5.327.050.014 5.327.050.014	<< -888.199.337 -888.199.337	284.538.179 4.428.850.677 4.428.850.677
	DIPARTIMENTO PER LE POLITICHE FISCALI	RS CP CS	294.933.803 39.541.116.622 39.541.116.622	204.094.519 39.657.207.100 39.660.207.100	-3.000.000 5.956.633.522 5.953.850.151	201.094.519 45.613.840.622 45.614.057.251

XV LEGISLATURA - DISEGNI DI LEGGE E RELAZIONI - DOCUMENTI

MINISTERO DELL'ECONOMIA E DELLE FINANZE		020/ 506/ 7			
U.P.B.	Missione Programma Macroaggregato Centro di Responsabilità	Previsioni secondo la legge di Bilancio anno finanziario 2007	Previsioni assestate anno finanziario 2007	Variazioni che si propongono	Previsioni risultanti anno finanziario 2008
1. 5. 3	ONERI COMUNI DI PARTE CORRENTE DIPARTIMENTO PER LE POLITICHE FISCALI	RS CP CS 17.527.063 25.342.845 25.342.845	4.786.915 25.583.623 13.240.778	12.342.845 -240.778 12.102.067	17.129.760 25.342.845 25.342.845
1. 5. 6	INVESTIMENTI DIPARTIMENTO PER LE POLITICHE FISCALI	RS CP CS <<< <<< <<<	4.786.915 25.583.623 13.240.778 <<< <<< <<<	12.342.845 -240.778 12.102.067 <<< 5.700.000.000 5.700.000.000	17.129.760 25.342.845 25.342.845 <<< 5.700.000.000 5.700.000.000
2. 1. 2	2 Relazioni finanziarie con le autonomie territoriali (3) 2.1 Erogazioni a Enti territoriali per interventi di settore (3.1) INTERVENTI DIPARTIMENTO DELLA RAGIONERIA GENERALE DELLO STATO	RS CP CS 10.877.438.295 82.215.212.628 82.215.212.632	13.370.244.946 83.905.703.383 84.283.428.117	-186.992.921 2.345.778.103 2.030.328.545	13.183.252.025 86.251.481.486 86.313.756.662
		RS CP CS 243.668.857 399.493.045 399.493.049	261.626.027 400.645.571 424.979.259	-23.833.688 -27.694.194 -23.567.465	237.792.339 372.951.377 401.411.794
		RS CP CS 37.202.682 68.916.551 68.916.551	54.110.968 70.132.360 70.132.360	500.000 19.169.191 28.992.580	54.610.968 89.301.551 99.124.940
2. 1. 6	INVESTIMENTI DIPARTIMENTO DEL TESORO	RS CP CS 37.202.682 68.916.551 68.916.551	54.110.968 70.132.360 70.132.360	500.000 19.169.191 28.992.580	54.610.968 89.301.551 99.124.940
		RS CP CS 206.466.175 315.576.494 315.576.498	207.515.059 315.513.211 339.846.899	-24.333.688 -46.863.385 -52.560.045	183.181.371 268.649.826 287.286.854
		RS CP CS 155.466.175 132.893.211 132.893.215	161.142.944 132.893.211 143.971.213	-11.078.002 -36.928.668 -48.004.666	150.064.942 95.966.543 95.966.547

XV LEGISLATURA - DISEGNI DI LEGGE E RELAZIONI - DOCUMENTI

MINISTERO DELL'ECONOMIA E DELLE FINANZE		020/ 506/ 8				
U.P.B.	Missione Programma Macroaggregato Centro di Responsabilità	Previsioni secondo la legge di Bilancio anno finanziario 2007	Previsioni assestate anno finanziario 2007	Variazioni che si propongono	Previsioni risultanti anno finanziario 2008	
2. 1. 8	DIPARTIMENTO DELLA RAGIONERIA GENERALE DELLO STATO	RS	50.000.000	45.372.115	-13.255.686	32.116.429
		CP	182.683.283	182.620.000	-9.936.717	172.683.283
		CS	182.683.283	195.875.686	-5.555.379	190.320.307
	ONERI COMUNI DI CONTO CAPITALE		<<	<<	<<	<<
		RS	15.000.000	15.000.000	<<	15.000.000
		CS	15.000.000	15.000.000	<<	15.000.000
	DIPARTIMENTO DEL TESORO	RS	<<	<<	<<	<<
		CP	15.000.000	15.000.000	<<	15.000.000
		CS	15.000.000	15.000.000	<<	15.000.000
2. 2. 2	2.2 Federalismo (3.4)	RS	7.154.104.989	7.916.504.301	-174.690.173	7.741.814.128
		CP	50.305.980.872	50.364.691.496	1.726.371.402	52.091.062.898
		CS	50.305.980.872	50.364.691.496	1.726.371.402	52.091.062.898
	INTERVENTI	RS	7.094.121.309	7.840.265.787	-174.690.173	7.665.575.614
		CP	48.375.365.807	48.414.326.431	1.747.431.907	50.161.758.338
		CS	48.375.365.807	48.414.326.431	1.747.431.907	50.161.758.338
	DIPARTIMENTO DEL TESORO	RS	<<	174.690.173	-174.690.173	<<
		CP	<<	188.242.365	-188.242.365	<<
		CS	<<	188.242.365	-188.242.365	<<
2. 2. 6	DIPARTIMENTO DELLA RAGIONERIA GENERALE DELLO STATO	RS	7.094.121.309	7.665.575.614	<<	7.665.575.614
		CP	48.375.365.807	48.226.084.066	1.935.674.272	50.161.758.338
		CS	48.375.365.807	48.226.084.066	1.935.674.272	50.161.758.338
	INVESTIMENTI	RS	59.983.680	76.238.514	<<	76.238.514
		CP	1.930.615.065	1.950.365.065	-21.060.505	1.929.304.560
		CS	1.930.615.065	1.950.365.065	-21.060.505	1.929.304.560
	DIPARTIMENTO DELLA RAGIONERIA GENERALE DELLO STATO	RS	59.983.680	76.238.514	<<	76.238.514
		CP	1.930.615.065	1.950.365.065	-21.060.505	1.929.304.560
		CS	1.930.615.065	1.950.365.065	-21.060.505	1.929.304.560

XV LEGISLATURA - DISEGNI DI LEGGE E RELAZIONI - DOCUMENTI

MINISTERO DELL'ECONOMIA E DELLE FINANZE		020/ 506/ 9			
U.P.B.	Missione Programma Macroaggregato Centro di Responsabilità	Previsioni secondo la legge di Bilancio anno finanziario 2007	Previsioni assestate anno finanziario 2007	Variazioni che si propongono	Previsioni risultanti anno finanziario 2008
2.3.2	2.3 Regolazioni contabili ed altri trasferimenti alle Regioni a statuto speciale (3.5) INTERVENTI	RS CP CS 1.249.120.892 21.131.269.861 21.131.269.861	765.001.537 22.810.628.196 23.108.019.242	67.530.940 2.788.778.665 2.491.387.619	832.532.477 25.599.406.861 25.599.406.861
	DIPARTIMENTO DELLA RAGIONERIA GENERALE DELLO STATO	RS CP CS 1.178.018.741 20.824.364.652 20.824.364.652	662.001.000 22.543.387.314 22.807.187.314	90.199.000 2.683.177.338 2.419.377.338	752.200.000 25.226.564.652 25.226.564.652
2.3.6	INVESTIMENTI	RS CP CS 71.102.151 306.905.209 306.905.209	103.000.537 267.240.882 300.831.928	-22.668.060 105.601.327 72.010.281	80.332.477 372.842.209 372.842.209
	DIPARTIMENTO DELLA RAGIONERIA GENERALE DELLO STATO	RS CP CS 71.102.151 306.905.209 306.905.209	103.000.537 267.240.882 300.831.928	-22.668.060 105.601.327 72.010.281	80.332.477 372.842.209 372.842.209
2.4.2	2.4 Concorso dello Stato al finanziamento della spesa sanitaria (3.6) INTERVENTI	RS CP CS 2.230.543.557 10.378.468.850 10.378.468.850	4.427.113.081 10.329.738.120 10.385.738.120	-56.000.000 -2.141.677.770 -2.163.863.011	4.371.113.081 8.188.060.350 8.221.875.109
	DIPARTIMENTO DELLA RAGIONERIA GENERALE DELLO STATO	RS CP CS 2.090.728.798 10.311.458.000 10.311.458.000	4.287.298.322 10.258.227.270 10.258.227.270	<< -2.136.570.270 -2.136.570.270	4.287.298.322 8.121.657.000 8.121.657.000
2.4.3	ONERI COMUNI DI PARTE CORRENTE	RS CP CS << 36.000.000 36.000.000	<< 36.000.000 36.000.000	<< << <<	<< 36.000.000 36.000.000
	DIPARTIMENTO DELLA RAGIONERIA GENERALE DELLO STATO	RS CP CS << 36.000.000 36.000.000	<< 36.000.000 36.000.000	<< << <<	<< 36.000.000 36.000.000

XV LEGISLATURA - DISEGNI DI LEGGE E RELAZIONI - DOCUMENTI

		MINISTERO DELL'ECONOMIA E DELLE FINANZE				020/ 506/ 10
U.P.B.	Missione Programma Macroaggregato Centro di Responsabilità	Previsioni secondo la legge di Bilancio anno finanziario 2007	Previsioni assestate anno finanziario 2007	Variazioni che si propongono	Previsioni risultanti anno finanziario 2008	
2. 4. 6	INVESTIMENTI	RS 139.814.759 CP 31.010.850 CS 31.010.850	139.814.759 35.510.850 91.510.850	-56.000.000 -5.107.500 -27.292.741	83.814.759 30.403.350 64.218.109	
	DIPARTIMENTO DELLA RAGIONERIA GENERALE DELLO STATO	RS 139.814.759 CP 31.010.850 CS 31.010.850	139.814.759 35.510.850 91.510.850	-56.000.000 -5.107.500 -27.292.741	83.814.759 30.403.350 64.218.109	
	3 L'Italia in Europa e nel mondo (4)	RS 1.874.895.106 CP 22.248.749.589 CS 22.248.782.789	294.836.296 22.387.517.750 22.578.038.350	-275.302.115 -370.158.623 -546.070.954	19.534.181 22.017.359.127 22.031.967.396	
	3.1 Partecipazione italiana alle politiche di bilancio in ambito UE (4.10)	RS 1.578.677.829 CP 21.671.468.574 CS 21.671.501.774	2.902.201 21.671.229.736 21.671.628.136	-422.557 -155.568.007 -153.708.366	2.479.644 21.515.661.729 21.517.919.770	
3. 1. 1	FUNZIONAMENTO	RS 734.699 CP 4.639.082 CS 4.672.282	709.228 4.852.140 5.001.540	-163.992 -35.560 348.096	545.236 4.816.580 5.349.636	
	DIPARTIMENTO DELLA RAGIONERIA GENERALE DELLO STATO	RS 734.699 CP 4.639.082 CS 4.672.282	709.228 4.852.140 5.001.540	-163.992 -35.560 348.096	545.236 4.816.580 5.349.636	
3. 1. 2	INTERVENTI	RS <<< CP 17.400.783.000 CS 17.400.783.000	280.000 17.400.783.000 17.400.783.000	<<< -1.600.004.000 -1.599.724.000	280.000 15.800.779.000 15.801.059.000	
	DIPARTIMENTO DEL TESORO	RS <<< CP 278.000 CS 278.000	280.000 278.000 278.000	<<< -4.000 276.000	280.000 274.000 554.000	
	DIPARTIMENTO DELLA RAGIONERIA GENERALE DELLO STATO	RS <<< CP 17.400.505.000 CS 17.400.505.000	<<< 17.400.505.000 17.400.505.000	<<< -1.600.000.000 -1.600.000.000	<<< 15.800.505.000 15.800.505.000	

XV LEGISLATURA - DISEGNI DI LEGGE E RELAZIONI - DOCUMENTI

MINISTERO DELL'ECONOMIA E DELLE FINANZE		020/ 506/ 11				
U.P.B.	Missione Programma Macroaggregato Centro di Responsabilità	Previsioni secondo la legge di Bilancio anno finanziario 2007	Previsioni assestate anno finanziario 2007	Variazioni che si propongono	Previsioni risultanti anno finanziario 2008	
3. 1. 3	ONERI COMUNI DI PARTE CORRENTE	RS CP CS	<< 11.480.634 11.480.634	<< 11.028.738 11.028.738	<< 474.926 474.926	<< 11.503.664 11.503.664
	DIPARTIMENTO DEL TESORO	RS CP CS	<< 10.329.138 10.329.138	<< 10.329.138 10.329.138	<< << <<	<< 10.329.138 10.329.138
	DIPARTIMENTO DELLA RAGIONERIA GENERALE DELLO STATO	RS CP CS	<< 1.151.496 1.151.496	<< 699.600 699.600	<< 474.926 474.926	<< 1.174.526 1.174.526
3. 1. 6	INVESTIMENTI	RS CP CS	1.577.943.130 4.254.565.858 4.254.565.858	1.912.973 4.254.565.858 4.254.814.858	-258.565 1.443.996.627 1.445.192.612	1.654.408 5.698.562.485 5.700.007.470
	DIPARTIMENTO DELLA RAGIONERIA GENERALE DELLO STATO	RS CP CS	1.577.943.130 4.254.565.858 4.254.565.858	1.912.973 4.254.565.858 4.254.814.858	-258.565 1.443.996.627 1.445.192.612	1.654.408 5.698.562.485 5.700.007.470
	3.2 <i>Politica economica e finanziaria in ambito internazionale</i> (4.11)	RS CP CS	296.217.277 577.281.015 577.281.015	291.934.095 716.288.014 906.410.214	-274.879.558 -214.590.616 -392.362.588	17.054.537 501.697.398 514.047.626
3. 2. 2	INTERVENTI	RS CP CS	23.673.952 443.009.635 443.009.635	15.313.927 443.009.635 453.009.635	-10.027.478 -48.603.617 -53.473.617	5.286.449 394.406.018 399.536.018
	DIPARTIMENTO DEL TESORO	RS CP CS	23.673.952 437.845.066 437.845.066	15.313.927 437.845.066 447.845.066	-10.027.478 -48.603.617 -53.473.617	5.286.449 389.241.449 394.371.449
	DIPARTIMENTO DELLA RAGIONERIA GENERALE DELLO STATO	RS CP CS	<< 5.164.569 5.164.569	<< 5.164.569 5.164.569	<< << <<	<< 5.164.569 5.164.569

XV LEGISLATURA - DISEGNI DI LEGGE E RELAZIONI - DOCUMENTI

MINISTERO DELL'ECONOMIA E DELLE FINANZE		020/ 506/ 12				
U.P.B.	Missione Programma Macroaggregato Centro di Responsabilità	Previsioni secondo la legge di Bilancio anno finanziario 2007	Previsioni assestate anno finanziario 2007	Variazioni che si propongono	Previsioni risultanti anno finanziario 2008	
3. 2. 6	INVESTIMENTI	RS CP CS	271.543.325 134.271.380 134.271.380	276.349.876 273.278.379 453.400.579	-264.852.080 -165.986.999 -339.159.263	11.497.796 107.291.380 114.241.316
	DIPARTIMENTO DEL TESORO	RS CP CS	271.543.325 30.980.000 30.980.000	276.349.876 169.986.999 350.109.199	-264.852.080 -165.986.999 -339.159.263	11.497.796 4.000.000 10.949.936
	DIPARTIMENTO DELLA RAGIONERIA GENERALE DELLO STATO	RS CP CS	<< 103.291.380 103.291.380	<< 103.291.380 103.291.380	<< << <<	<< 103.291.380 103.291.380
3. 2. 7	ALTRE SPESE IN C/CAPITALE	RS CP CS	1.000.000 << <<	270.292 << <<	<< << 270.292	<< << 270.292
	DIPARTIMENTO DEL TESORO	RS CP CS	1.000.000 << <<	270.292 << <<	<< << 270.292	<< << 270.292
	4 Difesa e sicurezza del territorio (5)	RS CP CS	<< 1.000.000.000 1.000.000.000	<< << <<	<< 1.000.000.000 1.000.000.000	<< 1.000.000.000 1.000.000.000
4. 1. 3	4.1 Missioni militari di pace (5.8)	RS CP CS	<< 1.000.000.000 1.000.000.000	<< << <<	<< 1.000.000.000 1.000.000.000	<< 1.000.000.000 1.000.000.000
	ONERI COMUNI DI PARTE CORRENTE	RS CP CS	<< 1.000.000.000 1.000.000.000	<< << <<	<< 1.000.000.000 1.000.000.000	<< 1.000.000.000 1.000.000.000
	DIPARTIMENTO DELLA RAGIONERIA GENERALE DELLO STATO	RS CP CS	<< 1.000.000.000 1.000.000.000	<< << <<	<< 1.000.000.000 1.000.000.000	<< 1.000.000.000 1.000.000.000

XV LEGISLATURA - DISEGNI DI LEGGE E RELAZIONI - DOCUMENTI

		MINISTERO DELL'ECONOMIA E DELLE FINANZE				020/ 506/ 13
U.P.B.	Missione Programma Macroaggregato Centro di Responsabilità	Previsioni secondo la legge di Bilancio anno finanziario 2007	Previsioni assestate anno finanziario 2007	Variazioni che si propongono	Previsioni risultanti anno finanziario 2008	
	5 Ordine pubblico e sicurezza (7)	RS CP CS	97.592.246 1.269.790.355 1.272.799.898	-3.060.846 776.495 19.468.258	94.531.400 1.270.566.850 1.292.268.156	
	5.1 Concorso della Guardia di Finanza alla sicurezza pubblica (7.5)	RS CP CS	80.680.337 1.258.272.411 1.258.272.411	-3.060.846 776.495 19.468.258	94.531.400 1.270.566.850 1.292.268.156	
5.1.1	FUNZIONAMENTO	RS CP CS	43.863.411 1.206.593.413 1.206.593.413	-2.675.653 3.813.685 19.782.002	40.632.520 1.221.866.202 1.240.458.869	
	GUARDIA DI FINANZA	RS CP CS	43.863.411 1.206.593.413 1.206.593.413	-2.675.653 3.813.685 19.782.002	40.632.520 1.221.866.202 1.240.458.869	
5.1.3	ONERI COMUNI DI PARTE CORRENTE	RS CP CS	<< 1.258.250 1.258.250	<< -53.448 -53.448	<< 1.258.250 1.258.250	
	GUARDIA DI FINANZA	RS CP CS	<< 1.258.250 1.258.250	<< -53.448 -53.448	<< 1.258.250 1.258.250	
5.1.6	INVESTIMENTI	RS CP CS	36.816.926 50.420.748 50.420.748	-385.193 -2.983.742 -260.296	53.898.860 47.442.398 50.551.037	
	GUARDIA DI FINANZA	RS CP CS	36.816.926 50.420.748 50.420.748	-385.193 -2.983.742 -260.296	53.898.860 47.442.398 50.551.037	

XV LEGISLATURA - DISEGNI DI LEGGE E RELAZIONI - DOCUMENTI

		MINISTERO DELL'ECONOMIA E DELLE FINANZE				020/ 506/ 14
U.P.B.	Missione Programma Macroaggregato Centro di Responsabilità	Previsioni secondo la legge di Bilancio anno finanziario 2007	Previsioni assestate anno finanziario 2007	Variazioni che si propongono	Previsioni risultanti anno finanziario 2008	
6. 1. 6	6 Soccorso civile (8)	RS CP CS	1.097.103.474 1.971.581.362 1.971.581.362	960.082.581 1.975.581.362 2.105.722.892	-129.848.775 -150.889.000 -196.709.933	830.233.806 1.824.682.362 1.909.012.959
	6.1 Interventi per pubbliche calamità (8.4)	RS CP CS	630.537.682 154.642.362 154.642.362	473.163.813 154.642.362 264.783.892	-109.848.775 -25.000.000 -55.810.933	363.315.038 129.642.362 208.972.959
	INVESTIMENTI	RS CP CS	571.310.492 111.534.362 111.534.362	373.891.813 111.534.362 184.067.792	-72.240.675 -25.000.000 -18.202.833	301.651.138 86.534.362 165.864.959
	DIPARTIMENTO DEL TESORO	RS CP CS	130.100.000 85.534.362 85.534.362	151.803.875 85.534.362 135.534.362	-50.042.541 << -19.272.889	101.761.334 85.534.362 116.261.473
	DIPARTIMENTO DELLA RAGIONERIA GENERALE DELLO STATO	RS CP CS	330.182.832 26.000.000 26.000.000	135.182.832 26.000.000 26.000.000	<< -25.000.000 5.000.000	135.182.832 1.000.000 31.000.000
	SERVIZIO PER LA GESTIONE DELLE SPESE RESIDUALI	RS CP CS	111.027.660 << <<	86.905.106 << 22.533.430	-22.198.134 << -3.929.944	64.706.972 << 18.603.486
	ALTRE SPESE IN C/CAPITALE	RS CP CS	59.227.200 43.108.000 43.108.000	99.272.000 43.108.000 80.716.100	-37.608.100 << -37.608.100	61.663.900 43.108.000 43.108.000
	DIPARTIMENTO DEL TESORO	RS CP CS	59.227.200 43.108.000 43.108.000	99.272.000 43.108.000 80.716.100	-37.608.100 << -37.608.100	61.663.900 43.108.000 43.108.000
	6. 1. 7					

XV LEGISLATURA - DISEGNI DI LEGGE E RELAZIONI - DOCUMENTI

MINISTERO DELL'ECONOMIA E DELLE FINANZE		020/ 506/ 15				
U.P.B.	Missione Programma Macroaggregato Centro di Responsabilità	Previsioni secondo la legge di Bilancio anno finanziario 2007	Previsioni assestate anno finanziario 2007	Variations che si propongono	Previsioni risultanti anno finanziario 2008	
6. 2. 3	6.2 Protezione civile (8.5) ONERI COMUNI DI PARTE CORRENTE DIPARTIMENTO DEL TESORO ONERI COMUNI DI CONTO CAPITALE DIPARTIMENTO DEL TESORO	RS CP CS RS CP CS RS CP CS RS CP CS	466.565.782 1.816.939.000 1.816.939.000 78.864.000 78.864.000 78.864.000 78.864.000 78.864.000 78.864.000 466.565.782 1.738.075.000 1.738.075.000 466.565.782 1.738.075.000 1.738.075.000	466.918.768 1.820.939.000 1.840.939.000 39.341.000 39.341.000 39.341.000 39.341.000 39.341.000 39.341.000 466.918.768 1.655.699.000 1.660.699.000	-20.000.000 -125.899.000 -140.899.000 << << << << << << << << << << << <<	466.918.768 1.695.040.000 1.700.040.000 << 39.341.000 39.341.000 << 39.341.000 39.341.000 466.918.768 1.655.699.000 1.660.699.000
6. 2. 8	7 Agricoltura, politiche agroalimentari e pesca (9)	RS CP CS	67.000.000 320.145.000 320.145.000	87.917.207 433.261.177 446.261.177	-11.358.931 -181.660.177 -185.101.901	76.558.276 251.601.000 261.159.276
7. 1. 2	7.1 Sostegno al settore agricolo (9.3) INTERVENTI DIPARTIMENTO DEL TESORO	RS CP CS RS CP CS	67.000.000 320.145.000 320.145.000 58.000.000 252.025.000 252.025.000 58.000.000 252.025.000 252.025.000	87.917.207 433.261.177 446.261.177 58.000.000 365.141.177 365.141.177 58.000.000 365.141.177 365.141.177	-11.358.931 -181.660.177 -185.101.901 << -115.860.177 -115.860.177 << -115.860.177 -115.860.177	76.558.276 251.601.000 261.159.276 58.000.000 249.281.000 249.281.000 58.000.000 249.281.000 249.281.000

XV LEGISLATURA - DISEGNI DI LEGGE E RELAZIONI - DOCUMENTI

MINISTERO DELL'ECONOMIA E DELLE FINANZE		020/ 506/ 16				
U.P.B.	Missione Programma Macroaggregato Centro di Responsabilità	Previsioni secondo la legge di Bilancio anno finanziario 2007	Previsioni assestate anno finanziario 2007	Variazioni che si propongono	Previsioni risultanti anno finanziario 2008	
7. 1. 6	INVESTIMENTI	RS CP CS	9.000.000 68.120.000 81.120.000	29.917.207 68.120.000 81.120.000	-11.358.931 -65.800.000 -69.241.724	18.558.276 2.320.000 11.878.276
	DIPARTIMENTO DEL TESORO	RS CP CS	9.000.000 68.120.000 68.120.000	29.917.207 68.120.000 81.120.000	-11.358.931 -65.800.000 -69.241.724	18.558.276 2.320.000 11.878.276
	8 Competitività e sviluppo delle imprese (11)	RS CP CS	658.625.645 4.023.829.372 4.023.829.372	1.212.663.203 2.442.289.089 2.722.289.089	-421.152.231 1.665.670.283 1.673.115.984	791.510.972 4.107.959.372 4.395.405.073
	8.1 Incentivi alle imprese (11.4)	RS CP CS	658.625.645 4.023.829.372 4.023.829.372	1.212.663.203 2.442.289.089 2.722.289.089	-421.152.231 1.665.670.283 1.673.115.984	791.510.972 4.107.959.372 4.395.405.073
8. 1. 2	INTERVENTI	RS CP CS	88.683.056 430.622.785 430.622.785	94.183.056 553.347.593 553.347.593	-1.164.569 -302.650.808 -302.650.808	93.018.487 250.696.785 250.696.785
	DIPARTIMENTO DEL TESORO	RS CP CS	<< 249.236.000 249.236.000	<< 371.960.808 371.960.808	<< -288.250.808 -288.250.808	<< 83.710.000 83.710.000
	DIPARTIMENTO PER LE POLITICHE FISCALI	RS CP CS	88.683.056 181.386.785 181.386.785	94.183.056 181.386.785 181.386.785	-1.164.569 -14.400.000 -14.400.000	93.018.487 166.886.785 166.886.785
8. 1. 3	ONERI COMUNI DI PARTE CORRENTE	RS CP CS	<< 2.562.344.000 2.562.344.000	<< 816.078.909 816.078.909	<< 1.751.155.091 1.751.155.091	<< 2.567.234.000 2.567.234.000
	DIPARTIMENTO DEL TESORO	RS CP CS	<< 2.562.344.000 2.562.344.000	<< 816.078.909 816.078.909	<< 1.751.155.091 1.751.155.091	<< 2.567.234.000 2.567.234.000

XV LEGISLATURA - DISEGNI DI LEGGE E RELAZIONI - DOCUMENTI

MINISTERO DELL'ECONOMIA E DELLE FINANZE		02/01/2006/17				
U.P.B.	Missione Programma Macroaggregato Centro di Responsabilità	Previsioni secondo la legge di Bilancio anno finanziario 2007	Previsioni assestate anno finanziario 2007	Variazioni che si propongono	Previsioni risultanti anno finanziario 2008	
8. 1. 6	INVESTIMENTI	RS CP CS	412.191.169 951.844.681 951.844.681	817.432.346 993.844.681 1.203.844.681	-324.987.662 217.166.000 284.611.701	492.444.684 1.211.010.681 1.488.456.382
	GABINETTO E UFFICI DI DIRETTA COLLABORAZIONE ALL'OPERA DEL MINISTRO	RS CP CS	<<< 68.523.000 68.523.000	<<< 68.523.000 68.523.000	<<< -3.000.000 -3.000.000	<<< 65.523.000 65.523.000
	DIPARTIMENTO DEL TESORO	RS CP CS	322.113.734 105.334.000 105.334.000	523.433.363 25.334.000 235.334.000	-325.064.374 -25.334.000 -171.965.011	198.368.989 <<< 63.368.989
8. 1. 7	DIPARTIMENTO PER LE POLITICHE FISCALI	RS CP CS	90.077.435 777.987.681 777.987.681	293.998.983 899.987.681 899.987.681	76.712 245.500.000 459.576.712	294.075.695 1.145.487.681 1.359.564.393
	ALTRE SPESE IN C/CAPITALE	RS CP CS	157.751.420 79.017.906 79.017.906	301.047.801 79.017.906 149.017.906	-95.000.000 <<< -60.000.000	206.047.801 79.017.906 89.017.906
	DIPARTIMENTO DEL TESORO	RS CP CS	157.751.420 79.017.906 79.017.906	301.047.801 79.017.906 149.017.906	-95.000.000 <<< -60.000.000	206.047.801 79.017.906 89.017.906
9. 1. 2	9 Diritto alla mobilità (13)	RS CP CS	9.562.211.034 4.601.853.220 6.101.853.220	8.035.972.014 5.944.336.355 8.010.439.790	-2.555.024.451 -908.837.037 -2.964.940.472	5.480.947.563 5.035.499.318 5.045.499.318
	9.1 Sostegno allo sviluppo del trasporto (13.8)	RS CP CS	9.562.211.034 4.601.853.220 6.101.853.220	8.035.972.014 5.944.336.355 8.010.439.790	-2.555.024.451 -908.837.037 -2.964.940.472	5.480.947.563 5.035.499.318 5.045.499.318
	INTERVENTI	RS CP CS	756.031.986 750.896.394 750.896.394	801.120.094 2.093.379.529 2.343.379.529	-738.920.094 -2.053.617.529 -2.293.617.529	62.200.000 39.762.000 49.762.000
9. 1. 2	DIPARTIMENTO DEL TESORO	RS CP CS	756.031.986 747.896.394 747.896.394	798.920.094 2.090.379.529 2.340.379.529	-738.920.094 -2.053.617.529 -2.293.617.529	60.000.000 36.762.000 46.762.000

XV LEGISLATURA - DISEGNI DI LEGGE E RELAZIONI - DOCUMENTI

MINISTERO DELL'ECONOMIA E DELLE FINANZE		020/ 506/ 18			
U.P.B.	Missione Programma Macroaggregato Centro di Responsabilità	Previsioni secondo la legge di Bilancio anno finanziario 2007	Previsioni assestate anno finanziario 2007	Variazioni che si propongono	Previsioni risultanti anno finanziario 2008
	DIPARTIMENTO DELLA RAGIONERIA GENERALE DELLO STATO	<<< 3.000.000 3.000.000	2.200.000 3.000.000 3.000.000	<<<	2.200.000 3.000.000 3.000.000
9. 1. 6	INVESTIMENTI	8.806.179.048 3.850.956.826 5.350.956.826	7.234.851.920 3.850.956.826 5.667.060.261	-1.816.104.357 1.144.780.492 -671.322.943	5.418.747.563 4.995.737.318 4.995.737.318
	DIPARTIMENTO DEL TESORO	8.806.179.048 3.850.956.826 5.350.956.826	7.234.851.920 3.850.956.826 5.667.060.261	-1.816.104.357 1.144.780.492 -671.322.943	5.418.747.563 4.995.737.318 4.995.737.318
	10 Infrastrutture pubbliche e logistiche (14)	3.340.786.092 831.000.000 831.000.000	3.096.410.006 795.928.497 945.928.497	-150.000.000 -3.928.497 -37.928.497	2.946.410.006 792.000.000 908.000.000
	10.1 Opere pubbliche e infrastrutture (14.8)	3.340.786.092 831.000.000 831.000.000	3.096.410.006 795.928.497 945.928.497	-150.000.000 -3.928.497 -37.928.497	2.946.410.006 792.000.000 908.000.000
10. 1. 6	INVESTIMENTI	3.340.786.092 831.000.000 831.000.000	3.096.410.006 795.928.497 945.928.497	-150.000.000 -3.928.497 -37.928.497	2.946.410.006 792.000.000 908.000.000
	DIPARTIMENTO DELLA RAGIONERIA GENERALE DELLO STATO	3.340.786.092 831.000.000 831.000.000	3.096.410.006 795.928.497 945.928.497	-150.000.000 -3.928.497 -37.928.497	2.946.410.006 792.000.000 908.000.000

XV LEGISLATURA - DISEGNI DI LEGGE E RELAZIONI - DOCUMENTI

		MINISTERO DELL'ECONOMIA E DELLE FINANZE				020/ 506/ 19
U.P.B.	Missione Programma Macroaggregato Centro di Responsabilità	Previsioni secondo la legge di Bilancio anno finanziario 2007	Previsioni assestate anno finanziario 2007	Variazioni che si propongono	Previsioni risultanti anno finanziario 2008	
	11 Comunicazioni (15)	RS CP CS	311.368.783 883.637.525 883.637.525	843.635.014 1.165.008.656 1.330.279.635	-182.954.961 -516.674.391 -636.945.370	660.680.053 648.334.265 693.334.265
	11.1 Servizi postali e telefonici (15.3)	RS CP CS	311.368.783 330.496.265 330.496.265	587.132.687 601.369.145 601.464.086	-17.758.922 -320.777.880 -315.852.821	569.373.765 280.611.265 285.611.265
11. 1. 2	INTERVENTI	RS CP CS	30.757.518 89.885.000 89.885.000	306.521.422 360.777.880 360.852.821	-17.758.922 -320.777.880 -315.852.821	288.762.500 40.000.000 45.000.000
	DIPARTIMENTO DEL TESORO	RS CP CS	30.757.518 89.885.000 89.885.000	306.521.422 360.777.880 360.852.821	-17.758.922 -320.777.880 -315.852.821	288.762.500 40.000.000 45.000.000
11. 1. 6	INVESTIMENTI	RS CP CS	280.611.265 240.611.265 240.611.265	280.611.265 240.611.265 240.611.265	<< << <<	280.611.265 240.611.265 240.611.265
	DIPARTIMENTO DEL TESORO	RS CP CS	280.611.265 240.611.265 240.611.265	280.611.265 240.611.265 240.611.265	<< << <<	280.611.265 240.611.265 240.611.265
	11.2 Sostegno all'editoria (15.4)	RS CP CS	<< 553.141.260 553.141.260	256.502.327 563.619.511 728.815.549	-165.196.039 -195.896.511 -321.092.549	91.306.288 367.723.000 407.723.000
11. 2. 2	INTERVENTI	RS CP CS	<< 101.837.000 101.837.000	51.306.288 103.815.251 103.815.251	<< -68.046.251 -68.046.251	51.306.288 35.769.000 35.769.000
	DIPARTIMENTO DEL TESORO	RS CP CS	<< 101.837.000 101.837.000	51.306.288 103.815.251 103.815.251	<< -68.046.251 -68.046.251	51.306.288 35.769.000 35.769.000

XV LEGISLATURA - DISEGNI DI LEGGE E RELAZIONI - DOCUMENTI

MINISTERO DELL'ECONOMIA E DELLE FINANZE		020/506/20				
U.P.B.	Missione Programma Macroaggregato Centro di Responsabilità	Previsioni secondo la legge di Bilancio anno finanziario 2007	Previsioni assestate anno finanziario 2007	Variazioni che si propongono	Previsioni risultanti anno finanziario 2008	
11.2.3	ONERI COMUNI DI PARTE CORRENTE	RS	<<	140.000.000	-100.000.000	40.000.000
		CP	371.926.000	380.426.000	-82.438.000	297.988.000
		CS	371.926.000	480.426.000	-142.438.000	337.988.000
11.2.6	DIPARTIMENTO DEL TESORO	RS	<<	140.000.000	-100.000.000	40.000.000
		CP	371.926.000	380.426.000	-82.438.000	297.988.000
		CS	371.926.000	480.426.000	-142.438.000	337.988.000
11.2.8	INVESTIMENTI	RS	<<	65.196.039	-65.196.039	<<
		CP	<<	<<	<<	<<
		CS	<<	65.196.038	-65.196.038	<<
11.2.8	DIPARTIMENTO DEL TESORO	RS	<<	65.196.039	-65.196.039	<<
		CP	<<	<<	<<	<<
		CS	<<	65.196.038	-65.196.038	<<
11.2.8	ONERI COMUNI DI CONTO CAPITALE	RS	<<	<<	<<	<<
		CP	79.378.260	79.378.260	-45.412.260	33.966.000
		CS	79.378.260	79.378.260	-45.412.260	33.966.000
12.1.2	DIPARTIMENTO DEL TESORO	RS	<<	<<	<<	<<
		CP	79.378.260	79.378.260	-45.412.260	33.966.000
		CS	79.378.260	79.378.260	-45.412.260	33.966.000
12.1.2	12 Ricerca e innovazione (17)	RS	410.604.156	231.175.062	-47.934.729	183.240.333
		CP	74.994.458	99.268.313	49.254.005	148.522.318
		CS	104.171.613	130.445.468	57.254.005	187.699.473
12.1.2	12.1 Ricerca di base e applicata (17.15)	RS	410.604.156	231.175.062	-47.934.729	183.240.333
		CP	74.994.458	99.268.313	49.254.005	148.522.318
		CS	104.171.613	130.445.468	57.254.005	187.699.473
12.1.2	INTERVENTI	RS	45.877.833	2.000.000	-2.000.000	<<
		CP	27.074.000	44.074.000	-22.262.000	21.812.000
		CS	27.074.000	46.074.000	-24.262.000	21.812.000
12.1.2	DIPARTIMENTO DEL TESORO	RS	45.877.833	2.000.000	-2.000.000	<<
		CP	27.074.000	44.074.000	-22.262.000	21.812.000
		CS	27.074.000	46.074.000	-24.262.000	21.812.000

XV LEGISLATURA - DISEGNI DI LEGGE E RELAZIONI - DOCUMENTI

		MINISTERO DELL'ECONOMIA E DELLE FINANZE			020/ 506/ 21	
U.P.B.	Missione Programma Macroaggregato Centro di Responsabilità	Previsioni secondo la legge di Bilancio anno finanziario 2007	Previsioni assestate anno finanziario 2007	Variazioni che si propongono	Previsioni risultanti anno finanziario 2008	
12. 1. 6	INVESTIMENTI	RS CP CS	364.726.323 47.920.458 77.097.613	229.175.062 55.194.313 84.371.468	-45.934.729 71.516.005 81.516.005	183.240.333 126.710.318 165.887.473
	DIPARTIMENTO DEL TESORO	RS CP CS	251.968.323 35.822.845 65.000.000	212.417.488 35.822.845 65.000.000	-29.177.155 80.000.000 90.000.000	183.240.333 115.822.845 155.000.000
	DIPARTIMENTO DELLA RAGIONERIA GENERALE DELLO STATO	RS CP CS	112.758.000 12.097.613 12.097.613	16.757.574 19.371.468 19.371.468	-16.757.574 -8.483.995 -8.483.995	<< 10.887.473 10.887.473
13. 1. 6	13 Sviluppo sostenibile e tutela del territorio e dell'ambiente (18)	RS CP CS	266.978.616 75.885.476 75.885.477	270.653.698 75.885.476 122.100.349	-52.047.873 -162.921 39.823.719	218.605.825 75.722.555 161.924.068
	13.1 Sviluppo sostenibile (18.5)	RS CP CS	266.978.616 75.885.476 75.885.477	270.653.698 75.885.476 122.100.349	-52.047.873 -162.921 39.823.719	218.605.825 75.722.555 161.924.068
	INVESTIMENTI	RS CP CS	266.978.616 75.885.476 75.885.477	270.653.698 75.885.476 122.100.349	-52.047.873 -162.921 39.823.719	218.605.825 75.722.555 161.924.068
	DIPARTIMENTO DEL TESORO	RS CP CS	266.978.616 75.885.476 75.885.477	270.653.698 75.885.476 122.100.349	-52.047.873 -162.921 39.823.719	218.605.825 75.722.555 161.924.068

XV LEGISLATURA - DISEGNI DI LEGGE E RELAZIONI - DOCUMENTI

MINISTERO DELL'ECONOMIA E DELLE FINANZE		020/ 506/ 22				
U.P.B.	Missione Programma Macroaggregato Centro di Responsabilità	Previsioni secondo la legge di Bilancio anno finanziario 2007	Previsioni assestate anno finanziario 2007	Variazioni che si propongono	Previsioni risultanti anno finanziario 2008	
	14 Casa e assetto urbanistico (19)	RS CP CS	348.338.535 133.374.827 133.374.827	172.785.540 133.374.827 176.352.827	-42.978.000 -26.550.000 -49.528.000	129.807.540 106.824.827 126.824.827
	14.1 Edilizia abitativa e politiche territoriali (19.1)	RS CP CS	348.338.535 133.374.827 133.374.827	172.785.540 133.374.827 176.352.827	-42.978.000 -26.550.000 -49.528.000	129.807.540 106.824.827 126.824.827
14.1.6	INVESTIMENTI	RS CP CS	348.338.535 133.374.827 133.374.827	172.785.540 133.374.827 176.352.827	-42.978.000 -26.550.000 -49.528.000	129.807.540 106.824.827 126.824.827
	DIPARTIMENTO DEL TESORO	RS CP CS	87.468.535 10.774.827 10.774.827	88.430.540 10.774.827 10.774.827	<<< <<< 20.000.000	88.430.540 10.774.827 30.774.827
	DIPARTIMENTO DELLA RAGIONERIA GENERALE DELLO STATO	RS CP CS	260.870.000 122.600.000 122.600.000	84.355.000 122.600.000 166.578.000	-42.978.000 -26.550.000 -69.528.000	41.377.000 96.050.000 96.050.000
	15 Tutela della salute (20)	RS CP CS	<<< 9.000.000 9.000.000	3.415.042.962 9.000.000 3.324.042.165	-3.315.042.962 -9.000.000 -3.254.042.165	100.000.000 <<< 70.000.000
	15.1 Programmazione sanitaria e livelli essenziali di assistenza (20.3)	RS CP CS	<<< 9.000.000 9.000.000	3.415.042.962 9.000.000 3.324.042.165	-3.315.042.962 -9.000.000 -3.254.042.165	100.000.000 <<< 70.000.000
15.1.6	INVESTIMENTI	RS CP CS	<<< 9.000.000 9.000.000	3.415.042.962 9.000.000 3.324.042.165	-3.315.042.962 -9.000.000 -3.254.042.165	100.000.000 <<< 70.000.000
	DIPARTIMENTO DELLA RAGIONERIA GENERALE DELLO STATO	RS CP CS	<<< 9.000.000 9.000.000	3.415.042.962 9.000.000 3.324.042.165	-3.315.042.962 -9.000.000 -3.254.042.165	100.000.000 <<< 70.000.000

XV LEGISLATURA - DISEGNI DI LEGGE E RELAZIONI - DOCUMENTI

		MINISTERO DELL'ECONOMIA E DELLE FINANZE					020/ 506/ 23
U.P.B.	Missione Programma Macroaggregato Centro di Responsabilità	Previsioni secondo la legge di Bilancio anno finanziario 2007	Previsioni assestate anno finanziario 2007	Variazioni che si propongono	Previsioni risultanti anno finanziario 2008		
	16 Istruzione scolastica (22)	RS CP CS	240.264.912 154.937.070 154.937.070	191.375.079 165.189.688 176.189.688	-12.906.954 -10.252.618 -18.252.618	178.468.125 154.937.070 157.937.070	
	16.1 Sostegno all'istruzione (22.10)	RS CP CS	240.264.912 154.937.070 154.937.070	191.375.079 165.189.688 176.189.688	-12.906.954 -10.252.618 -18.252.618	178.468.125 154.937.070 157.937.070	
16.1.2	INTERVENTI	RS CP CS	50.000.000 << <<	9.906.954 252.618 5.252.618	-6.906.954 -252.618 -2.252.618	3.000.000 << 3.000.000	
	DIPARTIMENTO DEL TESORO	RS CP CS	50.000.000 << <<	9.906.954 252.618 5.252.618	-6.906.954 -252.618 -2.252.618	3.000.000 << 3.000.000	
16.1.3	ONERI COMUNI DI PARTE CORRENTE	RS CP CS	154.937.070 154.937.070 154.937.070	154.937.070 154.937.070 154.937.070	<< << <<	154.937.070 154.937.070 154.937.070	
	DIPARTIMENTO DELLA RAGIONERIA GENERALE DELLO STATO	RS CP CS	154.937.070 154.937.070 154.937.070	154.937.070 154.937.070 154.937.070	<< << <<	154.937.070 154.937.070 154.937.070	
16.1.6	INVESTIMENTI	RS CP CS	35.327.842 << <<	26.531.055 10.000.000 16.000.000	-6.000.000 -10.000.000 -16.000.000	20.531.055 << <<	
	DIPARTIMENTO DEL TESORO	RS CP CS	35.327.842 << <<	26.531.055 10.000.000 16.000.000	-6.000.000 -10.000.000 -16.000.000	20.531.055 << <<	

XV LEGISLATURA - DISEGNI DI LEGGE E RELAZIONI - DOCUMENTI

MINISTERO DELL'ECONOMIA E DELLE FINANZE		020/ 506/ 24				
U.P.B.	Missione Programma Macroaggregato Centro di Responsabilità	Previsioni secondo la legge di Bilancio anno finanziario 2007	Previsioni assestate anno finanziario 2007	Variazioni che si propongono	Previsioni risultanti anno finanziario 2008	
17. 1. 1	17 Diritti sociali, solidarietà sociale e famiglia (24)	RS	1.197.124.917	1.614.851.377	-69.364.764	1.545.486.613
		CP	6.959.546.926	6.963.230.064	68.586.327	7.031.816.391
		CS	6.960.590.926	7.025.689.911	21.837.774	7.047.527.685
	17.1 Protezione sociale per particolari categorie (24.5)	RS	1.103.714.899	1.505.401.018	-66.730.763	1.438.670.255
		CP	5.439.938.898	5.442.660.192	130.640.738	5.573.300.930
		CS	5.440.808.898	5.502.414.008	86.438.922	5.588.852.930
	FUNZIONAMENTO	RS	3.639.971	5.268.503	-3.373.684	1.894.819
		CP	57.908.717	59.964.238	-4.995.867	54.968.371
		CS	58.778.717	63.698.075	-8.229.704	55.468.371
	DIPARTIMENTO DELL'AMMINISTRAZIONE GENERALE DEL PERSONALE E DEI SERVIZI DEL TESORO	RS	3.639.971	3.166.634	-1.271.815	1.894.819
		CP	57.908.717	59.964.238	-4.995.867	54.968.371
		CS	58.778.717	61.596.207	-6.127.836	55.468.371
DIPARTIMENTO DEL TESORO	RS	<<	2.101.869	-2.101.869	<<	
	CP	<<	<<	<<	<<	
	CS	<<	2.101.868	-2.101.868	<<	
17. 1. 2	INTERVENTI	RS	1.035.499.114	1.395.151.566	-46.744.595	1.348.406.971
		CP	5.354.112.224	5.354.777.997	135.968.605	5.490.746.602
		CS	5.354.112.224	5.394.185.492	96.561.110	5.490.746.602
DIPARTIMENTO DELL'AMMINISTRAZIONE GENERALE DEL PERSONALE E DEI SERVIZI DEL TESORO	RS	25.993.764	76.956.896	-38.500.652	38.456.244	
	CP	1.166.887.995	1.166.887.995	-88.350.000	1.078.537.995	
	CS	1.166.887.995	1.205.388.620	-126.850.625	1.078.537.995	
DIPARTIMENTO DEL TESORO	RS	1.004.993.832	1.307.913.674	-906.870	1.307.006.804	
	CP	4.180.000.000	4.180.483.273	224.616.727	4.405.100.000	
	CS	4.180.000.000	4.181.390.143	223.709.857	4.405.100.000	
DIPARTIMENTO DELLA RAGIONERIA GENERALE DELLO STATO	RS	<<	<<	<<	<<	
	CP	1.291.142	1.291.142	<<	1.291.142	
	CS	1.291.142	1.291.142	<<	1.291.142	

XV LEGISLATURA - DISEGNI DI LEGGE E RELAZIONI - DOCUMENTI

		MINISTERO DELL'ECONOMIA E DELLE FINANZE			020/ 506/ 25	
U.P.B.	Missione Programma Macroaggregato Centro di Responsabilità	Previsioni secondo la legge di Bilancio anno finanziario 2007	Previsioni assestate anno finanziario 2007	Variazioni che si propongono	Previsioni risultanti anno finanziario 2008	
17. 1. 3	SERVIZIO PER LA GESTIONE DELLE SPESE RESIDUALI	RS CP CS	4.511.518 5.933.087 5.933.087	10.280.996 6.115.587 6.115.587	-7.337.073 -298.122 -298.122	2.943.923 5.817.465 5.817.465
	ONERI COMUNI DI PARTE CORRENTE	RS CP CS	<<< 1.863.957 1.863.957	<<< 1.863.957 1.863.957	<<< <<< <<<	<<< 1.863.957 1.863.957
	DIPARTIMENTO DELLA RAGIONERIA GENERALE DELLO STATO	RS CP CS	<<< 1.863.957 1.863.957	<<< 1.863.957 1.863.957	<<< <<< <<<	<<< 1.863.957 1.863.957
17. 1. 6	INVESTIMENTI	RS CP CS	64.575.814 26.054.000 26.054.000	104.980.949 26.054.000 42.666.484	-16.612.484 -332.000 -1.892.484	88.368.465 25.722.000 40.774.000
	DIPARTIMENTO DEL TESORO	RS CP CS	64.575.814 26.054.000 26.054.000	104.980.949 26.054.000 42.666.484	-16.612.484 -332.000 -1.892.484	88.368.465 25.722.000 40.774.000
	17.2 Garanzia dei diritti dei cittadini (24.6)	RS CP CS	3.787.019 116.652.437 116.826.437	4.197.124 117.614.281 120.320.312	-2.634.001 -14.098.820 -16.645.557	1.563.123 103.515.461 103.674.755
17. 2. 1	FUNZIONAMENTO	RS CP CS	3.593.754 36.986.624 37.160.624	3.972.731 37.948.468 40.654.499	-2.634.001 -3.854.149 -6.400.886	1.338.730 34.094.319 34.253.613
	DIPARTIMENTO DELL'AMMINISTRAZIONE GENERALE DEL PERSONALE E DEI SERVIZI DEL TESORO	RS CP CS	3.593.754 36.986.624 37.160.624	3.972.731 37.948.468 40.654.499	-2.634.001 -3.854.149 -6.400.886	1.338.730 34.094.319 34.253.613

XV LEGISLATURA - DISEGNI DI LEGGE E RELAZIONI - DOCUMENTI

		MINISTERO DELL'ECONOMIA E DELLE FINANZE					02/05/06/26
U.P.B.	Missione Programma Macroaggregato Centro di Responsabilità	Previsioni secondo la legge di Bilancio anno finanziario 2007	Previsioni assestate anno finanziario 2007	Variazioni che si propongono	Previsioni risultanti anno finanziario 2008		
17.2.2	INTERVENTI	RS CP CS	188.083 41.846.000 41.846.000	195.698 41.846.000 41.846.000	<< 14.745.000 14.745.000	195.698 56.591.000 56.591.000	
	DIPARTIMENTO DELL'AMMINISTRAZIONE GENERALE DEL PERSONALE E DEI SERVIZI DEL TESORO	RS CP CS	188.083 20.000.000 20.000.000	195.698 20.000.000 20.000.000	<< 15.000.000 15.000.000	195.698 35.000.000 35.000.000	
	DIPARTIMENTO DEL TESORO	RS CP CS	<< 21.846.000 21.846.000	<< 21.846.000 21.846.000	<< -255.000 -255.000	<< 21.591.000 21.591.000	
17.2.3	ONERI COMUNI DI PARTE CORRENTE	RS CP CS	5.182 37.819.813 37.819.813	28.695 37.819.813 37.819.813	<< -24.989.671 -24.989.671	28.695 12.830.142 12.830.142	
	DIPARTIMENTO DELL'AMMINISTRAZIONE GENERALE DEL PERSONALE E DEI SERVIZI DEL TESORO	RS CP CS	5.182 258.228 258.228	28.695 258.228 258.228	<< 10.329 10.329	28.695 268.557 268.557	
	DIPARTIMENTO DELLA RAGIONERIA GENERALE DELLO STATO	RS CP CS	<< 37.561.585 37.561.585	<< 37.561.585 37.561.585	<< -25.000.000 -25.000.000	<< 12.561.585 12.561.585	
	17.3 Sostegno alla famiglia (24.7)	RS CP CS	76.953.779 1.350.234.120 1.350.234.120	90.374.505 1.350.234.120 1.350.234.120	<< -40.234.120 -40.234.120	90.374.505 1.310.000.000 1.310.000.000	
17.3.3	ONERI COMUNI DI PARTE CORRENTE	RS CP CS	76.953.779 1.350.234.120 1.350.234.120	90.374.505 1.350.234.120 1.350.234.120	<< -40.234.120 -40.234.120	90.374.505 1.310.000.000 1.310.000.000	
	DIPARTIMENTO DEL TESORO	RS CP CS	76.953.779 320.234.120 320.234.120	90.374.505 320.234.120 320.234.120	<< -40.234.120 -40.234.120	90.374.505 280.000.000 280.000.000	

XV LEGISLATURA - DISEGNI DI LEGGE E RELAZIONI - DOCUMENTI

MINISTERO DELL'ECONOMIA E DELLE FINANZE		020/ 506/ 27				
U.P.B.	Missione Programma Macroaggregato Centro di Responsabilità	Previsioni secondo la legge di Bilancio anno finanziario 2007	Previsioni assestate anno finanziario 2007	Variazioni che si propongono	Previsioni risultanti anno finanziario 2008	
	DIPARTIMENTO DELLA RAGIONERIA GENERALE DELLO STATO	<< 1.030.000.000 1.030.000.000	<< 1.030.000.000 1.030.000.000	<< << <<	<< 1.030.000.000 1.030.000.000	
	17.4 Promozione dei diritti e delle pari opportunità (24.8)					
17. 4. 3	ONERI COMUNI DI PARTE CORRENTE	12.669.220 52.721.471 52.721.471	14.878.730 52.721.471 52.721.471	<< -7.721.471 -7.721.471	14.878.730 45.000.000 45.000.000	
	DIPARTIMENTO DEL TESORO	12.669.220 52.721.471 52.721.471	14.878.730 52.721.471 52.721.471	<< -7.721.471 -7.721.471	14.878.730 45.000.000 45.000.000	
	18 Politiche previdenziali (25)					
	18.1 Previdenza obbligatoria e complementare, sicurezza sociale - trasferimenti agli enti ed organismi interessati (25.2)					
18. 1. 2	INTERVENTI	439.285.296 12.753.221.487 12.753.221.487	279.812.435 12.019.121.487 12.019.121.487	-51.581.990 -782.069.205 -760.191.228	228.230.445 11.237.052.282 11.258.930.259	
	DIPARTIMENTO DEL TESORO	439.285.296 12.753.221.487 12.753.221.487	279.812.435 12.019.121.487 12.019.121.487	-51.581.990 -782.069.205 -760.191.228	228.230.445 11.237.052.282 11.258.930.259	
	INTERVENTI	146.339.384 3.395.559.510 3.395.559.510	141.299.012 2.661.459.510 2.661.459.510	-51.581.990 -391.961.205 -370.961.205	88.717.022 2.269.498.305 2.290.498.305	
	DIPARTIMENTO DEL TESORO	146.339.384 3.395.559.510 3.395.559.510	141.299.012 2.661.459.510 2.661.459.510	-51.581.990 -391.961.205 -370.961.205	88.717.022 2.269.498.305 2.290.498.305	
	DIPARTIMENTO DELLA RAGIONERIA GENERALE DELLO STATO	48.781.560 3.359.727.033 3.359.727.033	59.717.022 2.625.627.033 2.625.627.033	<< -386.961.205 -386.961.205	59.717.022 2.238.665.828 2.239.665.828	
	DIPARTIMENTO DELLA RAGIONERIA GENERALE DELLO STATO	48.781.560 3.359.727.033 3.359.727.033	59.717.022 2.625.627.033 2.625.627.033	<< -386.961.205 -386.961.205	59.717.022 2.238.665.828 2.239.665.828	
	SERVIZIO PER LA GESTIONE DELLE SPESE RESIDUALI	97.312.997 35.832.477 35.832.477	81.537.615 35.832.477 35.832.477	-51.537.615 -5.000.000 15.000.000	30.000.000 30.832.477 50.832.477	
	SERVIZIO PER LA GESTIONE DELLE SPESE RESIDUALI	97.312.997 35.832.477 35.832.477	81.537.615 35.832.477 35.832.477	-51.537.615 -5.000.000 15.000.000	30.000.000 30.832.477 50.832.477	
	SERVIZIO PER LA GESTIONE DELLE SPESE RESIDUALI	244.827	44.375	-44.375	<<	
	SERVIZIO PER LA GESTIONE DELLE SPESE RESIDUALI	<< <<	<< <<	<< <<	<< <<	

XV LEGISLATURA - DISEGNI DI LEGGE E RELAZIONI - DOCUMENTI

MINISTERO DELL'ECONOMIA E DELLE FINANZE		020/ 506/ 28			
U.P.B.	Missione Programma Macroaggregato Centro di Responsabilità	Previsioni secondo la legge di Bilancio anno finanziario 2007	Previsioni assestate anno finanziario 2007	Variazioni che si propongono	Previsioni risultanti anno finanziario 2008
18. 1. 3	ONERI COMUNI DI PARTE CORRENTE	RS CP CS 292.067.935 9.356.784.000 9.356.784.000	137.635.446 9.356.784.000 9.356.784.000	<< -390.108.000 -390.108.000	137.635.446 8.966.676.000 8.966.676.000
	DIPARTIMENTO DEL TESORO	RS CP CS 292.067.935 9.301.784.000 9.301.784.000	137.635.446 9.301.784.000 9.301.784.000	<< -383.908.000 -383.908.000	137.635.446 8.917.876.000 8.917.876.000
	GUARDIA DI FINANZA	RS CP CS << 55.000.000 55.000.000	<< 55.000.000 55.000.000	<< -6.200.000 -6.200.000	<< 48.800.000 48.800.000
18. 1. 6	INVESTIMENTI	RS CP CS 877.977 877.977 877.977	877.977 877.977 877.977	<< << 877.977	877.977 877.977 1.755.954
	DIPARTIMENTO DELLA RAGIONERIA GENERALE DELLO STATO	RS CP CS 877.977 877.977 877.977	877.977 877.977 877.977	<< << 877.977	877.977 877.977 1.755.954
	19 Politiche per il lavoro (26)	RS CP CS 10.856.718 7.304.058 7.304.058	5.650.088 7.304.058 7.304.058	<< 417 417	5.650.088 7.304.475 7.304.475
	19.1 Infortuni sul lavoro (26.2)	RS CP CS 10.856.718 7.304.058 7.304.058	5.650.088 7.304.058 7.304.058	<< 417 417	5.650.088 7.304.475 7.304.475
19. 1. 2	INTERVENTI	RS CP CS 10.856.718 7.304.058 7.304.058	5.650.088 7.304.058 7.304.058	<< 417 417	5.650.088 7.304.475 7.304.475
	DIPARTIMENTO DELL'AMMINISTRAZIONE GENERALE DEL PERSONALE E DEI SERVIZI DEL TESORO	RS CP CS 114.412 186.332 186.332	<< 186.332 186.332	<< << <<	<< 186.332 186.332
	DIPARTIMENTO DEL TESORO	RS CP CS 10.742.306 5.826.583 5.826.583	5.650.088 5.826.583 5.826.583	<< 417 417	5.650.088 5.827.000 5.827.000

XV LEGISLATURA - DISEGNI DI LEGGE E RELAZIONI - DOCUMENTI

MINISTERO DELL'ECONOMIA E DELLE FINANZE		020/ 506/ 29			
U.P.B.	Missione Programma Macroaggregato Centro di Responsabilità	Previsioni secondo la legge di Bilancio anno finanziario 2007	Previsioni assestate anno finanziario 2007	Variazioni che si propongono	Previsioni risultanti anno finanziario 2008
	DIPARTIMENTO DELLA RAGIONERIA GENERALE DELLO STATO	<< 1.291.143 1.291.143	<< 1.291.143 1.291.143	<< << <<	<< 1.291.143 1.291.143
	20 Immigrazione, accoglienza e garanzia dei diritti (27)	RS CP CS			
	20.1 Rapporti con le confessioni religiose (27.5)	RS CP CS	<< 1.019.307.599 1.019.307.599	<< 1.007.821.120 1.007.821.120	<< 1.069.307.599 1.069.307.599
20. 1. 2	INTERVENTI	RS CP CS	<< 1.019.307.599 1.019.307.599	<< 1.007.821.120 1.007.821.120	<< 1.069.307.599 1.069.307.599
	DIPARTIMENTO DEL TESORO	RS CP CS	<< 1.807.599 1.807.599	<< 1.807.599 1.807.599	<< 1.807.599 1.807.599
	DIPARTIMENTO PER LE POLITICHE FISCALI	RS CP CS	<< 1.017.500.000 1.017.500.000	<< 1.006.013.521 1.006.013.521	<< 1.067.500.000 1.067.500.000
	21 Organi costituzionali, a rilevanza costituzionale e Presidenza del Consiglio dei ministri (1)	RS CP CS	159.575.695 3.110.911.252 3.110.911.252	208.944.890 3.144.811.252 3.144.811.252	208.944.860 3.232.613.863 3.232.613.863
	21.1 Organi costituzionali (1.1)	RS CP CS	12.297 1.945.560.992 1.945.560.992	2.455.954 1.945.560.992 1.945.560.992	2.455.954 1.998.914.863 1.998.914.863
21. 1. 3	ONERI COMUNI DI PARTE CORRENTE	RS CP CS	12.297 1.945.560.992 1.945.560.992	2.455.954 1.945.560.992 1.945.560.992	2.455.954 1.998.914.863 1.998.914.863
	DIPARTIMENTO DEL TESORO	RS CP CS	12.297 1.945.560.992 1.945.560.992	2.455.954 1.945.560.992 1.945.560.992	2.455.954 1.998.914.863 1.998.914.863

XV LEGISLATURA - DISEGNI DI LEGGE E RELAZIONI - DOCUMENTI

MINISTERO DELL'ECONOMIA E DELLE FINANZE		020/ 506/ 30				
U.P.B.	Missione Programma Macroaggregato Centro di Responsabilità	Previsioni secondo la legge di Bilancio anno finanziario 2007	Previsioni assestate anno finanziario 2007	Variazioni che si propongono	Previsioni risultanti anno finanziario 2008	
21. 2. 3	21.2 Organi a rilevanza costituzionale (1.2) ONERI COMUNI DI PARTE CORRENTE DIPARTIMENTO DEL TESORO	RS	63.605.790	63.796.337	-30	63.796.307
		CP	509.905.933	543.805.933	2.589.067	546.395.000
		CS	509.905.933	543.805.933	2.589.067	546.395.000
21. 3. 3	21.3 Presidenza del Consiglio dei Ministri (1.3) ONERI COMUNI DI PARTE CORRENTE DIPARTIMENTO DEL TESORO	RS	63.605.790	63.796.337	-30	63.796.307
		CP	509.905.933	543.805.933	2.589.067	546.395.000
		CS	509.905.933	543.805.933	2.589.067	546.395.000
21. 3. 3	21.3 Presidenza del Consiglio dei Ministri (1.3) ONERI COMUNI DI PARTE CORRENTE DIPARTIMENTO DEL TESORO	RS	95.957.608	142.692.599	<<	142.692.599
		CP	655.444.327	655.444.327	31.859.673	687.304.000
		CS	655.444.327	655.444.327	31.859.673	687.304.000
22. 1. 2	22.1 Attività ricreative e sport (30.1) INTERVENTI DIPARTIMENTO DEL TESORO	RS	95.957.608	142.692.599	<<	142.692.599
		CP	655.444.327	655.444.327	31.859.673	687.304.000
		CS	655.444.327	655.444.327	31.859.673	687.304.000
22. 1. 2	22.1 Attività ricreative e sport (30.1) INTERVENTI DIPARTIMENTO DEL TESORO	RS	145.029.435	128.098.321	-2.434.557	125.661.764
		CP	969.854.037	973.552.299	-71.520.660	902.031.639
		CS	969.854.037	973.552.299	-35.830.161	937.722.138
22. 1. 2	22.1 Attività ricreative e sport (30.1) INTERVENTI DIPARTIMENTO DEL TESORO	RS	113.825.616	91.450.561	-2.434.557	89.016.004
		CP	840.003.007	843.701.269	-61.969.630	781.731.639
		CS	840.003.007	843.701.269	-26.279.131	817.422.138
22. 1. 2	22.1 Attività ricreative e sport (30.1) INTERVENTI DIPARTIMENTO DEL TESORO	RS	900.000	934.557	-434.557	500.000
		CP	450.000.000	453.698.262	-3.698.262	450.000.000
		CS	450.000.000	453.698.262	-3.198.262	450.500.000
22. 1. 2	22.1 Attività ricreative e sport (30.1) INTERVENTI DIPARTIMENTO DEL TESORO	RS	900.000	934.557	-434.557	500.000
		CP	450.000.000	453.698.262	-3.698.262	450.000.000
		CS	450.000.000	453.698.262	-3.198.262	450.500.000

XV LEGISLATURA - DISEGNI DI LEGGE E RELAZIONI - DOCUMENTI

		MINISTERO DELL'ECONOMIA E DELLE FINANZE			020/ 506/ 31	
U.P.B.	Missione Programma Macroaggregato Centro di Responsabilità	Previsioni secondo la legge di Bilancio anno finanziario 2007	Previsioni assestate anno finanziario 2007	Variazioni che si propongono	Previsioni risultanti anno finanziario 2008	
22.1.3	ONERI COMUNI DI PARTE CORRENTE	RS CP CS 1.407.691 5.857.941 5.857.941	1.653.192 5.857.941 5.857.941	<< -3.357.941 -3.357.941	1.653.192 2.500.000 2.500.000	
	DIPARTIMENTO DEL TESORO	RS CP CS 1.407.691 5.857.941 5.857.941	1.653.192 5.857.941 5.857.941	<< -3.357.941 -3.357.941	1.653.192 2.500.000 2.500.000	
22.1.6	INVESTIMENTI	RS CP CS 111.517.925 175.303.639 175.303.639	88.862.812 175.303.639 175.303.639	-2.000.000 -20.000.000 15.190.499	86.862.812 155.303.639 190.494.138	
	DIPARTIMENTO DEL TESORO	RS CP CS 111.517.925 175.303.639 175.303.639	88.862.812 175.303.639 175.303.639	-2.000.000 -20.000.000 15.190.499	86.862.812 155.303.639 190.494.138	
22.1.8	ONERI COMUNI DI CONTO CAPITALE	RS CP CS << 208.841.427 208.841.427	<< 208.841.427 208.841.427	<< -34.913.427 -34.913.427	<< 173.928.000 173.928.000	
	DIPARTIMENTO DEL TESORO	RS CP CS << 208.841.427 208.841.427	<< 208.841.427 208.841.427	<< -34.913.427 -34.913.427	<< 173.928.000 173.928.000	
	22.2 Incentivazione e sostegno alla gioventù (30.2)	RS CP CS 31.203.819 129.851.030 129.851.030	36.645.760 129.851.030 129.851.030	<< -9.551.030 -9.551.030	36.645.760 120.300.000 120.300.000	
22.2.2	INTERVENTI	RS CP CS << << <<	<< << <<	<< 600.000 600.000	<< 600.000 600.000	
	DIPARTIMENTO DEL TESORO	RS CP CS << << <<	<< << <<	<< 600.000 600.000	<< 600.000 600.000	

XV LEGISLATURA - DISEGNI DI LEGGE E RELAZIONI - DOCUMENTI

MINISTERO DELL'ECONOMIA E DELLE FINANZE		020/ 506/ 32				
U.P.B.	Missione Programma Macroaggregato Centro di Responsabilità	Previsioni secondo la legge di Bilancio anno finanziario 2007	Previsioni assestate anno finanziario 2007	Variazioni che si propongono	Previsioni risultanti anno finanziario 2008	
22. 2. 3	ONERI COMUNI DI PARTE CORRENTE	RS CP CS	31.203.819 129.851.030 129.851.030	36.645.760 129.851.030 129.851.030	<< -10.151.030 -10.151.030	36.645.760 119.700.000 119.700.000
	DIPARTIMENTO DEL TESORO	RS CP CS	31.203.819 129.851.030 129.851.030	36.645.760 129.851.030 129.851.030	<< -10.151.030 -10.151.030	36.645.760 119.700.000 119.700.000
	23 Turismo (31)	RS CP CS	16.423.063 118.613.648 118.613.648	19.287.242 118.613.648 118.613.648	<< -6.015.648 -6.015.648	19.287.242 112.598.000 112.598.000
	23.1 Sviluppo e competitività del turismo (31.1)	RS CP CS	16.423.063 118.613.648 118.613.648	19.287.242 118.613.648 118.613.648	<< -6.015.648 -6.015.648	19.287.242 112.598.000 112.598.000
23. 1. 3	ONERI COMUNI DI PARTE CORRENTE	RS CP CS	16.423.063 118.613.648 118.613.648	19.287.242 118.613.648 118.613.648	<< -6.015.648 -6.015.648	19.287.242 112.598.000 112.598.000
	DIPARTIMENTO DEL TESORO	RS CP CS	16.423.063 118.613.648 118.613.648	19.287.242 118.613.648 118.613.648	<< -6.015.648 -6.015.648	19.287.242 112.598.000 112.598.000
	24 Servizi istituzionali e generali delle amministrazioni pubbliche (32)	RS CP CS	358.974.570 858.889.789 866.732.520	307.793.643 1.304.476.893 1.366.932.674	-64.464.286 -220.237.595 -226.688.466	243.329.357 1.084.239.298 1.140.244.208
	24.1 Servizi generali, formativi, assistenza legale ed approvvigionamenti per le Amministrazioni pubbliche (32.1)	RS CP CS	186.182.808 551.121.355 553.521.886	169.642.081 973.508.092 1.008.078.675	-30.780.145 -219.486.362 -226.312.471	138.861.936 754.021.730 781.766.204
24. 1. 1	FUNZIONAMENTO	RS CP CS	34.231.644 222.063.668 224.464.199	48.058.747 233.361.198 259.300.807	-21.214.422 -1.723.226 -6.685.901	26.844.325 231.637.972 252.614.906
	DIPARTIMENTO DELL'AMMINISTRAZIONE GENERALE DEL PERSONALE E DEI SERVIZI DEL TESORO	RS CP CS	26.639.073 105.777.568 106.908.568	33.130.959 115.543.941 131.130.579	-15.826.144 -767.822 -2.101.867	17.304.815 114.776.119 129.028.712

XV LEGISLATURA - DISEGNI DI LEGGE E RELAZIONI - DOCUMENTI

MINISTERO DELL'ECONOMIA E DELLE FINANZE		020/ 506/ 33				
U.P.B.	Missione Programma Macroaggregato Centro di Responsabilità	Previsioni secondo la legge di Bilancio anno finanziario 2007	Previsioni assestate anno finanziario 2007	Variazioni che si propongono	Previsioni risultanti anno finanziario 2008	
	DIPARTIMENTO DEL TESORO	RS CP CS	532.669 2.380.763 2.399.283	363.758 2.506.336 2.525.432	-13.503 -96.848 27.299	350.255 2.409.848 2.552.731
	AVVOCATURA GENERALE DELLO STATO	RS CP CS	6.392.129 113.310.387 113.536.398	14.434.838 113.715.971 124.024.846	-5.345.683 -916.067 -4.743.484	9.089.255 112.799.804 119.281.362
	SERVIZIO PER LA GESTIONE DELLE SPESE RESIDUALI	RS CP CS	667.773 1.594.950 1.619.950	129.092 1.594.950 1.619.950	-29.092 57.151 132.151	100.000 1.652.101 1.752.101
24. 1. 2	INTERVENTI	RS CP CS	91.623.403 217.472.203 217.472.203	91.993.037 626.698.105 626.699.105	-343.300 -417.514.902 -416.997.610	91.649.737 209.184.203 209.701.495
	DIPARTIMENTO DELL'AMMINISTRAZIONE GENERALE DEL PERSONALE E DEI SERVIZI DEL TESORO	RS CP CS	<< 11.923.000 11.923.000	<< 11.923.000 11.923.000	<< -128.000 -128.000	<< 11.795.000 11.795.000
	DIPARTIMENTO DEL TESORO	RS CP CS	91.132.445 166.170.203 166.170.203	91.132.461 166.170.203 166.170.203	-16 -7.642.000 -7.642.000	91.132.445 158.528.203 158.528.203
	SERVIZIO PER LA GESTIONE DELLE SPESE RESIDUALI	RS CP CS	490.958 39.379.000 39.379.000	860.576 448.605.902 448.605.902	-343.284 -409.744.902 -409.227.610	517.292 38.861.000 39.378.292
24. 1. 3	ONERI COMUNI DI PARTE CORRENTE	RS CP CS	13.472.939 63.831.170 63.831.170	<< 63.893.475 63.893.475	<< 201.377.682 201.377.682	<< 265.271.157 265.271.157
	DIPARTIMENTO DELL'AMMINISTRAZIONE GENERALE DEL PERSONALE E DEI SERVIZI DEL TESORO	RS CP CS	13.472.939 10.233.157 10.233.157	<< 10.233.157 10.233.157	<< 370.287 370.287	<< 10.603.444 10.603.444

XV LEGISLATURA - DISEGNI DI LEGGE E RELAZIONI - DOCUMENTI

MINISTERO DELL'ECONOMIA E DELLE FINANZE		020/ 506/ 34				
U.P.B.	Missione Programma Macroaggregato Centro di Responsabilità	Previsioni secondo la legge di Bilancio anno finanziario 2007	Previsioni assestate anno finanziario 2007	Variazioni che si propongono	Previsioni risultanti anno finanziario 2008	
	DIPARTIMENTO DEL TESORO	RS CP CS	<< 53.598.013 53.598.013	<< 53.660.318 53.660.318	<< 201.007.395 201.007.395	<< 254.667.713 254.667.713
24. 1. 6	INVESTIMENTI	RS CP CS	43.156.473 46.437.517 46.437.517	26.373.825 48.237.517 56.868.491	-9.222.423 -1.625.916 -5.189.845	17.151.402 46.611.601 51.678.646
	DIPARTIMENTO DELL'AMMINISTRAZIONE GENERALE DEL PERSONALE E DEI SERVIZI DEL TESORO	RS CP CS	20.714.032 8.699.384 8.699.384	17.726.671 10.499.384 15.299.384	-4.800.000 -1.626.012 -5.251.976	12.926.671 8.873.372 10.047.408
	DIPARTIMENTO DEL TESORO	RS CP CS	268.485 37.210.605 37.210.605	267.018 37.210.605 37.241.515	-30.911 80 85.985	236.107 37.210.685 37.327.500
	AVVOCATURA GENERALE DELLO STATO	RS CP CS	1.147.217 526.719 526.719	785.711 526.719 826.719	-300.000 << -26.719	485.711 526.719 800.000
	SERVIZIO PER LA GESTIONE DELLE SPESE RESIDUALI	RS CP CS	21.026.739 809 809	7.594.425 809 3.500.873	-4.091.512 16 2.865	3.502.913 825 3.503.738
24. 1. 8	ONERI COMUNI DI CONTO CAPITALE	RS CP CS	3.698.349 1.316.797 1.316.797	3.216.472 1.316.797 1.316.797	<< << 1.183.203	3.216.472 1.316.797 2.500.000
	AVVOCATURA GENERALE DELLO STATO	RS CP CS	3.698.349 1.316.797 1.316.797	3.216.472 1.316.797 1.316.797	<< << 1.183.203	3.216.472 1.316.797 2.500.000

XV LEGISLATURA - DISEGNI DI LEGGE E RELAZIONI - DOCUMENTI

MINISTERO DELL'ECONOMIA E DELLE FINANZE		020/ 506/ 35				
U.P.B.	Missione Programma Macroaggregato Centro di Responsabilità	Previsioni secondo la legge di Bilancio anno finanziario 2007	Previsioni assestate anno finanziario 2007	Variazioni che si propongono	Previsioni risultanti anno finanziario 2008	
	24.2 Indirizzo politico (32.2)	RS CP CS	15.651.869 25.285.769 25.285.769	15.052.621 26.470.674 26.770.674	-1.728.104 289.849 9.814.529	13.324.517 26.760.523 36.585.203
24. 2. 1	FUNZIONAMENTO	RS CP CS	5.519.229 22.893.986 22.893.986	4.874.795 24.078.891 24.078.891	-1.461.382 242.013 1.506.312	3.413.413 24.320.904 25.585.203
	GABINETTO E UFFICI DI DIRETTA COLLABORAZIONE ALL'OPERA DEL MINISTRO	RS CP CS	5.519.229 22.893.986 22.893.986	4.874.795 24.078.891 24.078.891	-1.461.382 242.013 1.506.312	3.413.413 24.320.904 25.585.203
24. 2. 6	INVESTIMENTI	RS CP CS	10.132.640 2.391.783 2.391.783	10.177.826 2.391.783 2.691.783	-266.722 47.836 8.308.217	9.911.104 2.439.619 11.000.000
	GABINETTO E UFFICI DI DIRETTA COLLABORAZIONE ALL'OPERA DEL MINISTRO	RS CP CS	10.132.640 2.391.783 2.391.783	10.177.826 2.391.783 2.691.783	-266.722 47.836 8.308.217	9.911.104 2.439.619 11.000.000
	24.3 Servizi e affari generali per le Amministrazioni di competenza (32.3)	RS CP CS	157.139.893 282.482.665 287.924.865	123.098.941 304.498.127 332.063.325	-31.956.037 -1.041.082 -10.190.524	91.142.904 303.457.045 321.892.801
24. 3. 1	FUNZIONAMENTO	RS CP CS	62.274.620 239.931.109 245.373.309	47.462.974 256.129.777 267.599.975	-15.840.921 -16.036.881 -16.443.352	31.622.053 240.092.896 251.156.623
	DIPARTIMENTO DELL'AMMINISTRAZIONE GENERALE DEL PERSONALE E DEI SERVIZI DEL TESORO	RS CP CS	42.517.128 181.708.538 183.863.538	37.047.366 195.432.045 203.691.245	-13.395.470 -13.541.021 -13.517.825	23.651.896 181.891.024 190.173.420
	DIPARTIMENTO DEL TESORO	RS CP CS	2.843.783 12.284.197 12.369.397	2.012.333 12.899.726 12.987.745	-62.292 -477.951 213.012	1.950.041 12.421.775 13.200.757

XV LEGISLATURA - DISEGNI DI LEGGE E RELAZIONI - DOCUMENTI

020/ 506/ 36

MINISTERO DELL'ECONOMIA E DELLE FINANZE

U.P.B.	Missione Programma Macroaggregato Centro di Responsabilità	Previsioni secondo la legge di Bilancio anno finanziario 2007	Previsioni assestate anno finanziario 2007	Variazioni che si propongono	Previsioni risultanti anno finanziario 2008	
24. 3. 2	DIPARTIMENTO DELLA RAGIONERIA GENERALE DELLO STATO	RS	2.699.797	2.606.205	-391.606	2.214.599
		CP	17.047.228	17.830.154	-131.738	17.698.416
		CS	17.169.228	18.379.154	160.622	18.539.776
	DIPARTIMENTO PER LE POLITICHE FISCALI	RS	14.213.912	5.797.070	-1.991.553	3.805.517
		CP	28.891.146	29.967.852	-1.086.171	28.081.681
		CS	31.951.146	32.541.831	-3.299.161	29.242.670
INTERVENTI	<<	<<	101	-101	<<	
	CP	13.606	13.606	<<	13.606	
	CS	13.606	13.606	<<	13.606	
DIPARTIMENTO DEL TESORO	RS	<<	101	-101	<<	
	CP	13.606	13.606	<<	13.606	
	CS	13.606	13.606	<<	13.606	
24. 3. 3	ONERI COMUNI DI PARTE CORRENTE	RS	8.617.211	3.364	<<	3.364
		CP	6.542.510	6.659.304	119.948	6.779.252
		CS	6.542.510	6.659.304	123.312	6.782.616
	DIPARTIMENTO DELL'AMMINISTRAZIONE GENERALE DEL PERSONALE E DEI SERVIZI DEL TESORO	RS	8.613.847	<<	<<	<<
		CP	6.542.510	6.651.412	127.840	6.779.252
		CS	6.542.510	6.651.412	127.840	6.779.252
DIPARTIMENTO PER LE POLITICHE FISCALI	RS	3.364	3.364	<<	3.364	
	CP	<<	7.892	-7.892	<<	
	CS	<<	7.892	-4.528	3.364	
24. 3. 6	INVESTIMENTI	RS	86.248.062	75.632.502	-16.115.015	59.517.487
		CP	35.995.440	41.695.440	14.875.851	56.571.291
		CS	35.995.440	57.810.440	6.129.516	63.939.956
	DIPARTIMENTO DELL'AMMINISTRAZIONE GENERALE DEL PERSONALE E DEI SERVIZI DEL TESORO	RS	66.039.605	56.543.408	-15.200.000	41.343.408
		CP	29.399.467	35.099.467	14.887.990	49.987.457
		CS	29.399.467	50.299.467	226.407	50.525.874

XV LEGISLATURA - DISEGNI DI LEGGE E RELAZIONI - DOCUMENTI

MINISTERO DELL'ECONOMIA E DELLE FINANZE		020/ 506/ 37				
U.P.B.	Missione Programma Macroaggregato Centro di Responsabilità	Previsioni secondo la legge di Bilancio anno finanziario 2007	Previsioni assestate anno finanziario 2007	Variazioni che si propongono	Previsioni risultanti anno finanziario 2008	
	DIPARTIMENTO DEL TESORO	RS CP CS	1.221.912 2.016.686 2.016.686	1.209.722 2.016.686 2.016.686	<< 410 1.038.314	1.209.722 2.017.096 3.055.000
	DIPARTIMENTO DELLA RAGIONERIA GENERALE DELLO STATO	RS CP CS	7.743.123 2.079.358 2.079.358	7.029.599 2.079.358 2.994.358	-915.000 -12.396 4.068.240	6.114.599 2.066.962 7.062.598
	DIPARTIMENTO PER LE POLITICHE FISCALI	RS CP CS	11.243.422 2.499.929 2.499.929	10.849.773 2.499.929 2.499.929	-15 -153 796.555	10.849.758 2.499.776 3.296.484
	25 Fondi da ripartire (33)	RS CP CS	4.126.358.832 18.490.984.943 28.510.984.943	1.325.975.481 16.818.380.930 21.670.142.632	-547.279.733 -5.061.144.056 5.123.244.599	778.695.748 11.757.236.874 26.793.387.231
	25.1 Fondi da assegnare (33.1)	RS CP CS	4.126.358.832 6.641.066.057 6.661.066.057	1.325.975.481 6.120.385.591 6.096.841.733	-547.279.733 2.353.548.003 2.413.242.218	778.695.748 8.473.933.594 8.510.083.951
25. 1. 1	FUNZIONAMENTO	RS CP CS	2.475.370 << <<	626.832 << 129.676	-626.832 << -129.676	<< << <<
	DIPARTIMENTO DELL'AMMINISTRAZIONE GENERALE DEL PERSONALE E DEI SERVIZI DEL TESORO	RS CP CS	1.995.100 << <<	333.331 << 129.573	-333.331 << -129.573	<< << <<
	DIPARTIMENTO DEL TESORO	RS CP CS	159.754 << <<	90.862 << <<	-90.862 << <<	<< << <<
	DIPARTIMENTO DELLA RAGIONERIA GENERALE DELLO STATO	RS CP CS	320.516 << <<	202.639 << 103	-202.639 << -103	<< << <<

XV LEGISLATURA - DISEGNI DI LEGGE E RELAZIONI - DOCUMENTI

MINISTERO DELL'ECONOMIA E DELLE FINANZE		020/5067/38				
U.P.B.	Missione Programma Macroaggregato Centro di Responsabilità	Previsioni secondo la legge di Bilancio anno finanziario 2007	Previsioni assestate anno finanziario 2007	Variazioni che si propongono	Previsioni risultanti anno finanziario 2008	
25. 1. 2	INTERVENTI	RS	<<	<<	<<	
		CP	11.812.068	131.999.148	567.100.852	699.100.000
		CS	671.100.000	131.999.148	567.100.852	699.100.000
	DIPARTIMENTO DEL TESORO	RS	<<	<<	<<	<<
		CP	<<	2.278.137	-2.278.137	<<
		CS	<<	2.278.137	-2.278.137	<<
	DIPARTIMENTO DELLA RAGIONERIA GENERALE DELLO STATO	RS	11.812.068	<<	<<	<<
		CP	56.100.000	52.411.579	-43.311.579	9.100.000
		CS	56.100.000	52.411.579	-43.311.579	9.100.000
	SERVIZIO PER LA GESTIONE DELLE SPESE RESIDUALI	RS	<<	<<	<<	<<
		CP	615.000.000	77.309.432	612.690.568	690.000.000
		CS	615.000.000	77.309.432	612.690.568	690.000.000
25. 1. 3	ONERI COMUNI DI PARTE CORRENTE	RS	4.102.071.394	1.289.119.131	-546.573.740	742.545.391
		CP	5.458.914.438	5.481.834.824	1.382.167.257	6.864.002.081
		CS	5.478.914.438	5.458.082.129	1.405.919.952	6.864.002.081
GABINETTO E UFFICI DI DIRETTA COLLABORAZIONE ALL'OPERA DEL MINISTRO	RS	<<	<<	<<	<<	
	CP	16.419.784	8.880.584	2.767.961	11.648.545	
	CS	16.419.784	8.880.584	2.767.961	11.648.545	
DIPARTIMENTO DELL'AMMINISTRAZIONE GENERALE DEL PERSONALE E DEI SERVIZI DEL TESORO	RS	20.000.000	34.545.391	-20.000.000	14.545.391	
	CP	706.244.852	712.740.452	436.501	713.176.953	
	CS	726.244.852	732.740.452	-19.563.499	713.176.953	
DIPARTIMENTO DELLA RAGIONERIA GENERALE DELLO STATO	RS	4.079.508.153	1.250.051.332	-522.051.332	728.000.000	
	CP	4.723.011.598	4.716.117.810	1.405.674.288	6.125.792.098	
	CS	4.723.011.598	4.672.364.595	1.453.427.503	6.125.792.098	
DIPARTIMENTO PER LE POLITICHE FISCALI	RS	2.562.098	4.521.888	-4.521.888	<<	
	CP	8.238.204	10.185.374	-1.800.889	8.384.485	
	CS	8.238.204	10.185.374	-1.800.889	8.384.485	

XV LEGISLATURA - DISEGNI DI LEGGE E RELAZIONI - DOCUMENTI

		MINISTERO DELL'ECONOMIA E DELLE FINANZE			020/ 506/ 39
U.P.B.	Missione Programma Macroaggregato Centro di Responsabilità	Previsioni secondo la legge di Bilancio anno finanziario 2007	Previsioni assestate anno finanziario 2007	Variazioni che si propongono	Previsioni risultanti anno finanziario 2008
	SERVIZIO PER LA GESTIONE DELLE SPESE RESIDUALI	RS CP CS	1.143 << <<	520 28.910.604 28.911.124	<< << <<
25. 1. 6	INVESTIMENTI	RS CP CS	10.000.000 500.000.000 500.000.000	10.000.000 500.000.000 500.000.000	10.000.000 900.000.000 910.000.000
	DIPARTIMENTO DEL TESORO	RS CP CS	10.000.000 << <<	10.000.000 << <<	10.000.000 << 10.000.000
	DIPARTIMENTO DELLA RAGIONERIA GENERALE DELLO STATO	RS CP CS	<< 500.000.000 500.000.000	<< 500.000.000 500.000.000	<< 900.000.000 900.000.000
25. 1. 8	ONERI COMUNI DI CONTO CAPITALE	RS CP CS	<< 11.051.619 11.051.619	26.229.518 6.551.619 6.630.780	26.150.357 10.831.513 36.981.870
	DIPARTIMENTO DEL TESORO	RS CP CS	<< << <<	26.150.357 << <<	26.150.357 << 26.150.357
	DIPARTIMENTO DELLA RAGIONERIA GENERALE DELLO STATO	RS CP CS	<< 11.051.619 11.051.619	<< 6.551.619 6.551.619	<< 10.831.513 10.831.513
	SERVIZIO PER LA GESTIONE DELLE SPESE RESIDUALI	RS CP CS	<< << <<	79.161 << 79.161	<< << <<

XV LEGISLATURA - DISEGNI DI LEGGE E RELAZIONI - DOCUMENTI

MINISTERO DELL'ECONOMIA E DELLE FINANZE		020/ 506/ 40				
U.P.B.	Missione Programma Macroaggregato Centro di Responsabilità	Previsioni secondo la legge di Bilancio anno finanziario 2007	Previsioni assestate anno finanziario 2007	Variazioni che si propongono	Previsioni risultanti anno finanziario 2008	
25. 2. 3	25.2 Fondi di riserva e speciali (33.2)	RS	<<	<<	<<	
		CP	11.849.918.886	10.697.995.339	-7.414.692.059	3.283.303.280
		CS	21.849.918.886	15.573.300.899	2.710.002.381	18.283.303.280
25. 2. 3	ONERI COMUNI DI PARTE CORRENTE	RS	<<	<<	<<	
		CP	2.833.373.886	1.681.450.339	1.363.508.941	3.044.959.280
		CS	12.833.373.886	6.556.755.899	11.488.203.381	18.044.959.280
25. 2. 8	DIPARTIMENTO DELLA RAGIONERIA GENERALE DELLO STATO	RS	<<	<<	<<	
		CP	2.833.373.886	1.681.450.339	1.363.508.941	3.044.959.280
		CS	12.833.373.886	6.556.755.899	11.488.203.381	18.044.959.280
25. 2. 8	ONERI COMUNI DI CONTO CAPITALE	RS	<<	<<	<<	
		CP	9.016.545.000	9.016.545.000	-8.778.201.000	238.344.000
		CS	9.016.545.000	9.016.545.000	-8.778.201.000	238.344.000
26. 1. 1	DIPARTIMENTO DELLA RAGIONERIA GENERALE DELLO STATO	RS	<<	<<	<<	
		CP	9.016.545.000	9.016.545.000	-8.778.201.000	238.344.000
		CS	9.016.545.000	9.016.545.000	-8.778.201.000	238.344.000
26. 1. 1	26 Debito pubblico (34)	RS	3.133.678.624	10.153.571.190	-2.687.043.478	7.466.527.712
		CP	262.695.112.068	266.155.158.450	10.235.907.186	276.391.065.636
		CS	262.695.112.068	268.822.555.279	7.571.598.575	276.394.153.854
26. 1. 1	26.1 Oneri per il servizio del debito statale (34.1)	RS	1.008.328.829	1.361.141.556	-489.027.660	872.113.896
		CP	73.649.864.434	75.014.908.816	3.217.985.588	78.232.894.384
		CS	73.649.864.434	75.490.402.934	2.744.393.743	78.234.796.677
26. 1. 1	FUNZIONAMENTO	RS	<<	<<	<<	
		CP	<<	<<	<<	<<
		CS	<<	<<	<<	<<
26. 1. 1	DIPARTIMENTO DEL TESORO	RS	<<	<<	<<	
		CP	<<	<<	<<	<<
		CS	<<	<<	<<	<<

XV LEGISLATURA - DISEGNI DI LEGGE E RELAZIONI - DOCUMENTI

MINISTERO DELL'ECONOMIA E DELLE FINANZE		020/ 506/ 41				
U.P.B.	Missione Programma Macroaggregato Centro di Responsabilità	Previsioni secondo la legge di Bilancio anno finanziario 2007	Previsioni assestate anno finanziario 2007	Variazioni che si propongono	Previsioni risultanti anno finanziario 2008	
26. 1. 3	ONERI COMUNI DI PARTE CORRENTE	RS	<<	<<	<<	<<
		CP	11.879	11.879	475	12.354
		CS	11.879	11.879	475	12.354
26. 1. 5	DIPARTIMENTO DEL TESORO	RS	<<	<<	<<	<<
		CP	11.879	11.879	475	12.354
		CS	11.879	11.879	475	12.354
		RS	1.008.328.829	1.361.141.556	-489.027.660	872.113.896
		CP	73.649.852.555	75.014.896.937	3.208.820.709	78.223.717.646
		CS	73.649.852.555	75.490.391.055	2.735.228.884	78.223.619.939
26. 2. 9	DIPARTIMENTO DEL TESORO	RS	966.806.270	1.216.089.327	-343.975.431	872.113.896
		CP	71.061.552.555	70.876.596.937	2.912.320.709	73.788.917.646
		CS	71.061.552.555	71.207.038.826	2.583.781.113	73.790.819.939
		RS	41.522.559	145.052.229	-145.052.229	<<
		CP	2.588.300.000	4.138.300.000	296.500.000	4.434.800.000
		CS	2.588.300.000	4.283.352.229	151.447.771	4.434.800.000
26.2 Rimborsi del debito statale (34.2)	DIPARTIMENTO DELLA RAGIONERIA GENERALE DELLO STATO	RS	2.125.349.795	8.792.429.634	-2.198.015.818	6.594.413.816
		CP	189.045.247.634	191.140.249.634	7.017.921.618	198.158.171.252
		CS	189.045.247.634	193.332.152.345	4.827.204.832	198.159.357.177
		RS	2.125.349.795	8.792.429.634	-2.198.015.818	6.594.413.816
		CP	189.045.247.634	191.140.249.634	7.017.921.618	198.158.171.252
		CS	189.045.247.634	193.332.152.345	4.827.204.832	198.159.357.177
26. 2. 9	RIMBORSO DEL DEBITO PUBBLICO	RS	2.125.349.795	8.792.429.634	-2.198.015.818	6.594.413.816
		CP	189.045.247.634	191.140.249.634	7.017.921.618	198.158.171.252
		CS	189.045.247.634	193.332.152.345	4.827.204.832	198.159.357.177
		RS	2.125.349.795	8.752.598.260	-2.158.184.444	6.594.413.816
		CP	188.960.347.634	191.055.349.634	7.014.621.618	198.069.971.252
		CS	188.960.347.634	193.207.420.971	4.863.736.206	198.071.157.177
26. 2. 9	DIPARTIMENTO DEL TESORO	RS	<<	39.831.374	-39.831.374	<<
		CP	84.900.000	84.900.000	3.300.000	88.200.000
		CS	84.900.000	124.731.374	-36.531.374	88.200.000
26. 2. 9	DIPARTIMENTO DELLA RAGIONERIA GENERALE DELLO STATO	RS	<<	39.831.374	-39.831.374	<<
		CP	84.900.000	84.900.000	3.300.000	88.200.000
		CS	84.900.000	124.731.374	-36.531.374	88.200.000

020/506/42

PAGINA FINALE PROSPETTO 020/506

RIASSUNTO E RIEPILOGO

XV LEGISLATURA - DISEGNI DI LEGGE E RELAZIONI - DOCUMENTI

020/554/1

020/554/1	Previsioni secondo la legge di Bilancio anno finanziario 2007	Previsioni assestate anno finanziario 2007	Variazioni che si propongono	Previsioni risultanti anno finanziario 2008	
Riassunto missione/programma					
1 Politiche economico-finanziarie e di bilancio (29)	RS CP CS	2.358.102.611 54.638.109.789 55.182.700.869	2.158.569.144 54.183.739.119 54.794.005.738	-87.421.754 10.823.344.495 10.396.610.576	2.071.147.390 65.007.083.614 65.190.616.314
1.1 Regolazione giurisdizione e coordinamento del sistema della fiscalità (29.1)	RS CP CS	1.018.286.391 5.720.823.811 5.743.273.811	938.341.158 5.805.384.082 5.874.044.707	-63.532.825 144.583.053 177.020.675	874.808.333 5.949.967.145 6.051.065.382
1.2 Programmazione economico-finanziaria e politiche di bilancio (29.2)	RS CP CS	674.251.394 543.759.495 1.065.820.975	290.783.916 569.112.908 1.114.617.285	-27.809.186 9.528.616 -488.288.354	262.974.730 578.641.524 626.328.931
1.3 Prevenzione e repressione delle frodi e delle violazioni agli obblighi fiscali (29.3)	RS CP CS	143.743.400 2.241.789.927 2.241.789.927	173.874.365 2.262.310.788 2.267.672.696	-5.363.440 28.230.018 47.236.327	168.510.925 2.290.540.786 2.314.909.023
1.4 Regolamentazione e vigilanza sul settore finanziario (29.4)	RS CP CS	18.287.226 79.838.260 79.917.860	19.488.606 80.445.655 80.528.199	-59.148 -24.197.318 -14.117.672	19.429.458 56.248.337 66.410.527
1.5 Regolazioni contabili, restituzioni e rimborsi d'imposte (29.5)	RS CP CS	503.534.200 46.051.898.296 46.051.898.296	736.081.099 45.466.485.696 45.457.142.851	9.342.845 10.665.200.126 10.674.759.600	745.423.944 56.131.685.822 56.131.902.451
2 Relazioni finanziarie con le autonomie territoriali (3)	RS CP CS	10.877.438.295 82.215.212.628 82.215.212.632	13.370.244.946 83.905.703.383 84.293.428.117	-186.992.921 2.345.778.103 2.030.328.545	13.183.252.025 86.251.481.486 86.313.756.662
2.1 Erogazioni a Enti territoriali per interventi di settore (3.1)	RS CP CS	243.668.857 399.493.045 399.493.049	261.626.027 400.645.571 424.979.259	-23.833.688 -27.694.194 -23.567.465	237.792.339 372.951.377 401.411.794
2.2 Federalismo (3.4)	RS CP CS	7.154.104.989 50.305.980.872 50.305.980.872	7.916.504.301 50.364.691.496 50.364.691.496	-174.690.173 1.726.371.402 1.726.371.402	7.741.814.128 52.091.062.898 52.091.062.898
2.3 Regolazioni contabili ed altri trasferimenti alle Regioni a statuto speciale (3.5)	RS CP CS	1.249.120.892 21.131.269.861 21.131.269.861	765.001.537 22.810.628.196 23.108.019.242	67.530.940 2.788.779.665 2.491.387.619	832.532.477 25.599.406.861 25.599.406.861
2.4 Concorso dello Stato al finanziamento della spesa sanitaria (3.6)	RS CP CS	2.230.543.557 10.378.468.850 10.378.468.850	4.427.113.081 10.329.738.120 10.385.738.120	-56.000.000 -2.141.677.770 -2.163.863.011	4.371.113.081 8.186.060.350 8.221.875.109

XV LEGISLATURA - DISEGNI DI LEGGE E RELAZIONI - DOCUMENTI

020/ 554/ 2			Previsioni secondo la legge di Bilancio anno finanziario 2007	Previsioni assestate anno finanziario 2007	Variazioni che si propongono	Previsioni risultanti anno finanziario 2008
Riassunto missione/programma						
3	L'Italia in Europa e nel mondo (4)	RS CP CS	1.874.895.106 22.248.749.589 22.248.782.789	294.836.296 22.387.517.750 22.578.038.350	-275.302.115 -370.158.623 -546.070.954	19.534.181 22.017.359.127 22.031.967.396
3.1	Partecipazione italiana alle politiche di bilancio in ambito UE (4.10)	RS CP CS	1.578.677.829 21.671.468.574 21.671.501.774	2.902.201 21.671.229.736 21.671.628.136	-422.557 -155.568.007 -153.708.366	2.479.644 21.515.661.729 21.517.919.770
3.2	Politica economica e finanziaria in ambito internazionale (4.11)	RS CP CS	296.217.277 577.281.015 577.281.015	291.934.095 716.288.014 906.410.214	-274.879.558 -214.590.616 -392.382.588	17.054.537 501.697.398 514.047.628
4	Difesa e sicurezza del territorio (5)	RS CP CS	<<< 1.000.000.000 1.000.000.000	<<< <<< <<<	<<< 1.000.000.000 1.000.000.000	<<< 1.000.000.000 1.000.000.000
4.1	Missioni militari di pace (5.8)	RS CP CS	<<< 1.000.000.000 1.000.000.000	<<< <<< <<<	<<< 1.000.000.000 1.000.000.000	<<< 1.000.000.000 1.000.000.000
5	Ordine pubblico e sicurezza (7)	RS CP CS	80.680.337 1.258.272.411 1.258.272.411	97.592.246 1.269.790.355 1.272.799.898	-3.060.846 776.495 19.468.258	94.531.400 1.270.566.850 1.292.268.156
5.1	Concorso della Guardia di Finanza alla sicurezza pubblica (7.5)	RS CP CS	80.680.337 1.258.272.411 1.258.272.411	97.592.246 1.269.790.355 1.272.799.898	-3.060.846 776.495 19.468.258	94.531.400 1.270.566.850 1.292.268.156
6	Soccorso civile (8)	RS CP CS	1.097.103.474 1.971.581.362 1.971.581.362	960.082.581 1.975.581.362 2.105.722.892	-129.848.775 -150.899.000 -196.709.933	830.233.806 1.824.682.362 1.909.012.959
6.1	Interventi per pubbliche calamità (8.4)	RS CP CS	630.537.692 154.642.362 154.642.362	473.163.813 154.642.362 264.783.892	-109.848.775 -25.000.000 -55.810.933	363.315.038 129.642.362 208.972.959
6.2	Protezione civile (8.5)	RS CP CS	466.565.782 1.816.939.000 1.816.939.000	486.918.768 1.820.939.000 1.840.939.000	-20.000.000 -125.899.000 -140.899.000	466.918.768 1.695.040.000 1.700.040.000
7	Agricoltura, politiche agroalimentari e pesca (9)	RS CP CS	67.000.000 320.145.000 320.145.000	87.917.207 433.261.177 446.261.177	-11.358.931 -181.680.177 -185.101.901	76.558.276 251.601.000 261.159.276
7.1	Sostegno al settore agricolo (9.3)	RS CP CS	67.000.000 320.145.000 320.145.000	87.917.207 433.261.177 446.261.177	-11.358.931 -181.680.177 -185.101.901	76.558.276 251.601.000 261.159.276

XV LEGISLATURA - DISEGNI DI LEGGE E RELAZIONI - DOCUMENTI

020/ 554/ 3

Riassunto missione/programma		Previsioni secondo la legge di Bilancio anno finanziario 2007	Previsioni assestate anno finanziario 2007	Variazioni che si propongono	Previsioni risultanti anno finanziario 2008
8	Competitività e sviluppo delle imprese (11)	658.625.645 4.023.829.372 4.023.829.372	1.212.663.203 2.442.289.089 2.722.289.089	-421.152.231 1.665.670.283 1.673.115.984	791.510.972 4.107.959.372 4.395.405.073
8.1	Incentivi alle imprese (11.4)	658.625.645 4.023.829.372 4.023.829.372	1.212.663.203 2.442.289.089 2.722.289.089	-421.152.231 1.665.670.283 1.673.115.984	791.510.972 4.107.959.372 4.395.405.073
9	Diritto alla mobilità (13)	9.562.211.034 4.601.853.220 6.101.853.220	8.035.972.014 5.944.336.355 8.010.439.790	-2.555.024.451 -908.837.037 -2.964.940.472	5.480.947.563 5.035.499.318 5.045.499.318
9.1	Sostegno allo sviluppo del trasporto (13.8)	9.562.211.034 4.601.853.220 6.101.853.220	8.035.972.014 5.944.336.355 8.010.439.790	-2.555.024.451 -908.837.037 -2.964.940.472	5.480.947.563 5.035.499.318 5.045.499.318
10	Infrastrutture pubbliche e logistica (14)	3.340.786.092 831.000.000 831.000.000	3.096.410.006 795.928.497 945.928.497	-150.000.000 -3.928.497 -37.928.497	2.946.410.006 792.000.000 908.000.000
10.1	Opere pubbliche e infrastrutture (14.8)	3.340.786.092 831.000.000 831.000.000	3.096.410.006 795.928.497 945.928.497	-150.000.000 -3.928.497 -37.928.497	2.946.410.006 792.000.000 908.000.000
11	Comunicazioni (15)	311.368.783 883.637.525 883.637.525	843.635.014 1.165.008.656 1.330.279.635	-182.954.961 -516.674.391 -636.945.370	660.680.063 648.334.265 693.334.265
11.1	Servizi postali e telefonici (15.3)	311.368.783 330.496.265 330.496.265	587.132.687 601.389.145 601.464.086	-17.758.922 -320.777.880 -315.852.821	569.373.765 280.611.285 285.611.285
11.2	Sostegno all'editoria (15.4)	<< 553.141.260 553.141.260	256.502.327 563.619.511 728.815.549	-165.196.039 -195.896.511 -321.092.549	91.306.288 367.723.000 407.723.000
12	Ricerca e innovazione (17)	410.604.156 74.994.458 104.171.613	231.175.062 99.268.313 130.445.468	-47.934.729 49.254.005 57.254.005	183.240.333 148.522.318 187.699.473
12.1	Ricerca di base e applicata (17.15)	410.604.156 74.994.458 104.171.613	231.175.062 99.268.313 130.445.468	-47.934.729 49.254.005 57.254.005	183.240.333 148.522.318 187.699.473
13	Sviluppo sostenibile e tutela del territorio e dell'ambiente (18)	266.978.616 75.885.476 75.885.477	270.853.698 75.885.476 122.100.349	-52.047.873 -162.921 39.823.719	218.605.825 75.722.555 161.924.068
13.1	Sviluppo sostenibile (18.5)	266.978.616 75.885.476 75.885.477	270.853.698 75.885.476 122.100.349	-52.047.873 -162.921 39.823.719	218.605.825 75.722.555 161.924.068

XV LEGISLATURA - DISEGNI DI LEGGE E RELAZIONI - DOCUMENTI

020/ 554/ 4

Riassunto missione/programma		Previsioni secondo la legge di Bilancio anno finanziario 2007	Previsioni assestate anno finanziario 2007	Variazioni che si propongono	Previsioni risultanti anno finanziario 2008
14	Casa e assetto urbanistico (19)	348.338.535 133.374.827 133.374.827	172.785.540 133.374.827 176.352.827	-42.978.000 -26.550.000 -49.528.000	129.807.540 106.824.827 126.824.827
14.1	Edilizia abitativa e politiche territoriali (19.1)	348.338.535 133.374.827 133.374.827	172.785.540 133.374.827 176.352.827	-42.978.000 -26.550.000 -49.528.000	129.807.540 106.824.827 126.824.827
15	Tutela della salute (20)	<< 9.000.000 9.000.000	3.415.042.962 9.000.000 3.324.042.165	-3.315.042.962 -9.000.000 -3.254.042.165	100.000.000 << 70.000.000
15.1	Programmazione sanitaria e livelli essenziali di assistenza (20.3)	<< 9.000.000 9.000.000	3.415.042.962 9.000.000 3.324.042.165	-3.315.042.962 -9.000.000 -3.254.042.165	100.000.000 << 70.000.000
16	Istruzione scolastica (22)	240.264.912 154.937.070 154.937.070	191.375.079 165.189.688 176.189.688	-12.906.954 -10.252.618 -18.252.618	178.488.125 154.937.070 157.937.070
16.1	Sostegno all'istruzione (22.10)	240.264.912 154.937.070 154.937.070	191.375.079 165.189.688 176.189.688	-12.906.954 -10.252.618 -18.252.618	178.488.125 154.937.070 157.937.070
17	Diritti sociali, solidarietà sociale e famiglia (24)	1.197.124.917 6.959.546.926 6.960.590.926	1.814.851.377 6.963.230.064 7.025.689.911	-69.364.764 68.586.327 21.837.774	1.545.486.613 7.031.816.391 7.047.527.685
17.1	Protezione sociale per particolari categorie (24.5)	1.103.714.899 5.439.938.898 5.440.808.898	1.505.401.018 5.442.660.192 5.502.414.008	-66.730.763 130.640.738 86.438.922	1.438.670.255 5.573.300.930 5.588.852.930
17.2	Garanzia dei diritti dei cittadini (24.6)	3.787.019 116.652.437 116.826.437	4.197.124 117.614.281 120.320.312	-2.634.001 -14.098.820 -16.645.557	1.563.123 103.515.461 103.674.755
17.3	Sostegno alla famiglia (24.7)	76.953.779 1.350.234.120 1.350.234.120	90.374.505 1.350.234.120 1.350.234.120	<< -40.234.120 -40.234.120	90.374.505 1.310.000.000 1.310.000.000
17.4	Promozione dei diritti e delle pari opportunità (24.8)	12.669.220 52.721.471 52.721.471	14.878.730 52.721.471 52.721.471	<< -7.721.471 -7.721.471	14.878.730 45.000.000 45.000.000
18	Politiche previdenziali (25)	439.285.296 12.753.221.487 12.753.221.487	279.812.435 12.019.121.487 12.019.121.487	-51.581.990 -782.069.205 -760.191.228	228.230.445 11.237.052.282 11.258.930.259
18.1	Previdenza obbligatoria e complementare, sicurezza sociale - trasferimenti agli enti ed organismi interessati (25.2)	439.285.296 12.753.221.487 12.753.221.487	279.812.435 12.019.121.487 12.019.121.487	-51.581.990 -782.069.205 -760.191.228	228.230.445 11.237.052.282 11.258.930.259

XV LEGISLATURA - DISEGNI DI LEGGE E RELAZIONI - DOCUMENTI

Riassunto missione/programma		Previsioni secondo la legge di Bilancio anno finanziario 2007	Previsioni assolate anno finanziario 2007	Variazioni che si propongono	Previsioni risultanti anno finanziario 2008
19	Politiche per il lavoro (26)	10.856.718 7.304.058 7.304.058	5.650.088 7.304.058 7.304.058	<< 417 417	5.650.088 7.304.475 7.304.475
	19.1 Infortuni sul lavoro (26.2)	10.856.718 7.304.058 7.304.058	5.650.088 7.304.058 7.304.058	<< 417 417	5.650.088 7.304.475 7.304.475
20	Immigrazione, accoglienza e garanzia dei diritti (27)	<< 1.019.307.599 1.019.307.599	<< 1.007.821.120 1.007.821.120	<< 61.486.479 61.486.479	<< 1.069.307.599 1.069.307.599
	20.1 Rapporti con le confessioni religiose (27.5)	<< 1.019.307.599 1.019.307.599	<< 1.007.821.120 1.007.821.120	<< 61.486.479 61.486.479	<< 1.069.307.599 1.069.307.599
21	Organi costituzionali, a rilevanza costituzionale e Presidenza del Consiglio dei ministri (1)	159.575.695 3.110.911.252 3.110.911.252	208.944.890 3.144.811.252 3.144.811.252	-30 87.802.611 87.802.611	208.944.860 3.232.613.863 3.232.613.863
	21.1 Organi costituzionali (1.1)	12.297 1.945.560.992 1.945.560.992	2.455.954 1.945.560.992 1.945.560.992	<< 53.353.871 53.353.871	2.455.954 1.998.914.863 1.998.914.863
	21.2 Organi a rilevanza costituzionale (1.2)	63.605.790 509.905.933 509.905.933	63.796.337 543.805.933 543.805.933	-30 2.589.067 2.589.067	63.796.307 546.395.000 546.395.000
	21.3 Presidenza del Consiglio dei Ministri (1.3)	95.957.608 655.444.327 655.444.327	142.692.599 655.444.327 655.444.327	<< 31.859.673 31.859.673	142.692.599 687.304.000 687.304.000
22	Giovani e sport (30)	145.029.435 969.854.037 969.854.037	128.096.321 973.552.299 973.552.299	-2.434.557 -71.520.660 -35.830.161	125.661.764 902.031.639 937.722.138
	22.1 Attività ricreative e sport (30.1)	113.825.616 840.003.007 840.003.007	91.450.561 843.701.269 843.701.269	-2.434.557 -61.969.630 -26.279.131	89.016.004 781.731.639 817.422.138
	22.2 Incentivazione e sostegno alla gioventù (30.2)	31.203.819 129.851.030 129.851.030	36.645.760 129.851.030 129.851.030	<< -9.551.030 -9.551.030	36.645.760 120.300.000 120.300.000
23	Turismo (31)	16.423.063 118.613.648 118.613.648	19.287.242 118.613.648 118.613.648	<< -6.015.648 -6.015.648	19.287.242 112.598.000 112.598.000
	23.1 Sviluppo e competitività del turismo (31.1)	16.423.063 118.613.648 118.613.648	19.287.242 118.613.648 118.613.648	<< -6.015.648 -6.015.648	19.287.242 112.598.000 112.598.000

XV LEGISLATURA - DISEGNI DI LEGGE E RELAZIONI - DOCUMENTI

020/ 554/ 6

Riassunto missione/programma		Previsioni secondo la legge di Bilancio anno finanziario 2007	Previsioni assestate anno finanziario 2007	Variazioni che si propongono	Previsioni risultanti anno finanziario 2008
24 Servizi istituzionali e generali delle amministrazioni pubbliche (32)		358.974.570	307.793.643	-84.464.286	243.329.357
	RS	858.889.789	1.304.476.893	-220.237.595	1.084.239.298
	CP	866.732.520	1.366.932.674	-226.688.466	1.140.244.208
	CS				
24.1 Servizi generali, formativi, assistenza legale ed approvigionamenti per le Amministrazioni pubbliche (32.1)		186.182.808	169.642.081	-30.780.145	138.861.936
	RS	551.121.355	973.508.092	-219.486.362	754.021.730
	CP	553.521.886	1.008.078.675	-226.312.471	781.766.204
	CS				
24.2 Indirizzo politico (32.2)		15.651.869	15.052.621	-1.728.104	13.324.517
	RS	25.285.769	26.470.674	-289.849	26.760.523
	CP	25.285.769	26.770.674	9.814.529	36.585.203
	CS				
24.3 Servizi e affari generali per le Amministrazioni di competenza (32.3)		157.139.893	123.098.941	-31.956.037	91.142.904
	RS	282.482.665	304.498.127	-1.041.082	303.457.045
	CP	287.924.865	332.083.325	-10.190.524	321.892.801
	CS				
25 Fondi da ripartire (33)		4.126.358.832	1.325.975.481	-547.279.733	778.695.748
	RS	18.490.984.943	16.818.380.930	-5.061.144.056	11.757.236.874
	CP	28.510.984.943	21.670.142.632	5.123.244.599	26.793.387.231
	CS				
25.1 Fondi da assegnare (33.1)		4.126.358.832	1.325.975.481	-547.279.733	778.695.748
	RS	6.641.066.057	6.120.385.591	2.353.548.003	8.473.933.594
	CP	6.661.066.057	6.096.841.733	2.413.242.218	8.510.083.951
	CS				
25.2 Fondi di riserva e speciali (33.2)		<<<	<<<	<<<	<<<
	RS	11.849.918.886	10.697.995.339	-7.414.692.059	3.283.303.280
	CP	21.849.918.886	15.573.300.899	2.710.002.381	18.283.303.280
	CS				
26 Debito pubblico (34)		3.133.678.624	10.153.571.190	-2.687.043.479	7.466.527.712
	RS	262.695.112.068	266.155.158.450	10.235.907.186	276.391.065.636
	CP	262.695.112.068	268.822.555.279	7.571.598.575	276.394.153.854
	CS				
26.1 Oneri per il servizio del debito statale (34.1)		1.008.328.829	1.361.141.556	-489.027.660	872.113.896
	RS	73.649.864.434	75.014.908.816	3.217.985.568	78.232.894.384
	CP	73.649.864.434	75.490.402.934	2.744.393.743	78.234.796.677
	CS				
26.2 Rimborsi del debito statale (34.2)		2.125.349.795	8.792.429.634	-2.198.015.818	6.594.413.816
	RS	189.045.247.634	191.140.249.634	7.017.921.618	198.158.171.252
	CP	189.045.247.634	193.332.152.345	4.827.204.832	198.159.967.177
	CS				

XV LEGISLATURA - DISEGNI DI LEGGE E RELAZIONI - DOCUMENTI

MINISTERO DELL'ECONOMIA E DELLE FINANZE		020/008/1			
Riepilogo	Previsioni secondo la legge di Bilancio anno finanziario 2007	Previsioni assestate anno finanziario 2007	Variazioni che si propongono	Previsioni risultanti anno finanziario 2008	
Spese correnti	RS 20.450.616.332	20.920.320.447	-2.210.272.159	18.710.046.288	
	CP 266.872.830.819	266.697.097.792	11.239.888.221	277.936.986.013	
	CS 276.926.341.830	272.810.924.653	20.383.198.413	293.194.123.066	
FUNZIONAMENTO	RS 595.794.583	596.074.914	-83.177.223	502.897.691	
	CP 5.071.546.813	5.158.424.649	-65.526.830	5.092.897.819	
	CS 5.105.057.824	5.245.680.985	-49.381.823	5.196.299.162	
INTERVENTI	RS 13.397.014.702	16.704.156.741	-1.003.420.351	15.700.736.390	
	CP 160.035.183.990	162.230.034.162	2.928.885.897	165.158.920.059	
	CS 160.035.183.990	162.841.484.549	2.412.683.577	165.254.168.126	
ONERI COMUNI DI PARTE CORRENTE	RS 5.367.670.371	2.212.458.160	-634.646.925	1.577.811.235	
	CP 27.146.247.461	23.323.700.067	5.167.750.422	28.491.450.489	
	CS 37.166.247.461	26.263.326.087	15.284.709.752	43.548.036.839	
ONERI DEL DEBITO PUBBLICO	RS 1.090.136.676	1.417.630.632	-489.027.660	928.602.972	
	CP 74.619.862.555	75.984.938.914	3.208.778.732	79.193.717.645	
	CS 74.619.862.555	76.460.433.032	2.735.186.907	79.195.619.939	
Spese in conto capitale	RS 18.839.714.799	18.770.187.584	-6.487.908.364	12.282.279.220	
	CP 25.506.250.081	25.660.986.822	-236.313.866	25.422.682.956	
	CS 27.555.427.241	32.431.791.042	-8.046.077.116	26.385.713.926	
INVESTIMENTI	RS 18.151.472.048	17.853.232.733	-6.335.221.103	11.518.011.630	
	CP 14.313.916.072	14.469.162.813	8.702.308.927	23.171.471.740	
	CS 15.843.093.232	20.592.269.772	3.499.629.086	24.091.898.858	
ALTRE SPESE IN C/CAPITALE	RS 217.978.620	400.590.093	-132.608.100	267.961.993	
	CP 122.125.906	122.125.906	<<	122.125.906	
	CS 122.125.906	229.734.006	-97.337.808	132.396.198	
ONERI COMUNI DI CONTO CAPITALE	RS 470.264.131	516.364.758	-20.079.161	496.285.597	
	CP 11.070.208.103	11.069.708.103	-8.940.622.793	2.129.085.310	
	CS 11.590.208.103	11.609.787.264	-9.448.366.394	2.161.418.870	
Rimborso passività finanziarie	RS 2.125.349.795	8.792.429.634	-2.198.015.818	6.594.413.816	
	CP 189.045.247.634	191.140.249.634	7.017.921.618	198.158.171.252	
	CS 189.045.247.634	193.332.152.345	4.827.204.832	198.159.357.177	
RIMBORSO DEL DEBITO PUBBLICO	RS 2.125.349.795	8.792.429.634	-2.198.015.818	6.594.413.816	
	CP 189.045.247.634	191.140.249.634	7.017.921.618	198.158.171.252	
	CS 189.045.247.634	193.332.152.345	4.827.204.832	198.159.357.177	
TOTALE	RS 41.415.680.925	48.482.937.665	-10.896.196.341	37.586.741.324	
	CP 481.424.328.534	483.498.344.248	18.019.495.973	501.517.840.221	
	CS 493.527.016.705	498.574.868.040	19.164.326.129	517.739.194.169	

ELENCHI

020/510/1

ELENCO N.1

SPESA OBBLIGATORIE E D'ORDINE ISCRITTE NEGLI STATI DI PREVISIONE DELLA SPESA DEI DIVERSI MINISTERI ART. 7 DELLA LEGGE 5 AGOSTO 1978, N.468

MINISTERO DELL'ECONOMIA E DELLE FINANZE	
1	<p>1.1 Politiche economico-finanziarie e di bilancio (29)</p> <p>1.1.1 Regolazione giurisdizione e coordinamento del sistema della fiscalità (29.1)</p> <p>1.1.1.1 - FUNZIONAMENTO 1141, 1145, 1146, 1148, 3501, 3508, 3509, 3510, 3511, 3556, 3561</p> <p>1.1.1.2 - INTERVENTI 3830, 3831, 3851, 3858, 3865, 3866</p> <p>1.1.1.3 - ONERI COMUNI DI PARTE CORRENTE 3986, 3987, 3988</p> <p>1.1.1.5 - ONERI DEL DEBITO PUBBLICO 4015, 4016</p> <p>1.2 Programmazione economico-finanziaria e politiche di bilancio (29.2)</p> <p>1.2.1 - FUNZIONAMENTO 1374, 1377, 1386, 1387, 1417, 1418, 1429, 2601, 2611, 2615, 2619, 2652, 2655</p> <p>1.2.2 - INTERVENTI 1490, 1609, 2822</p> <p>1.2.3 - ONERI COMUNI DI PARTE CORRENTE 2142, 2833</p> <p>1.3 Prevenzione e repressione delle frodi e delle violazioni agli obblighi fiscali (29.3)</p> <p>1.3.1 - FUNZIONAMENTO 4201, 4202, 4206, 4212, 4215, 4220, 4222, 4223, 4224, 4225, 4254, 4256, 4260, 4294</p>
	<p>1.3.3 - ONERI COMUNI DI PARTE CORRENTE 4360</p> <p>1.4 Regolamentazione e vigilanza sul settore finanziario (29.4)</p> <p>1.4.1 - FUNZIONAMENTO 1381, 1392, 1396, 1401, 1406, 1410, 1411</p> <p>1.4.2 - INTERVENTI 1565</p> <p>1.4.3 - ONERI COMUNI DI PARTE CORRENTE 2130</p> <p>1.5 Regolazioni contabili, restituzioni e rimborsi d'imposte (29.5)</p> <p>1.5.1 - FUNZIONAMENTO 3558</p> <p>1.5.2 - INTERVENTI 3800, 3810, 3811, 3812, 3813, 3815, 3816, 3817, 3818, 3819, 3836</p> <p>1.5.3 - ONERI COMUNI DI PARTE CORRENTE 3955</p> <p>2 Relazioni finanziarie con le autonomie territoriali (3)</p> <p>2.1 Erogazioni a Enti territoriali per interventi di settore (3.1)</p> <p>2.1.1.6 - INVESTIMENTI 7554</p> <p>2.3 Regolazioni contabili ed altri trasferimenti alle Regioni a statuto speciale (3.5)</p> <p>2.3.2 - INTERVENTI 2763, 2764</p>

020/510/2

ELENCO N.1

SPESA OBBLIGATORIE E D'ORDINE ISCRITTE NEGLI STATI DI PREVISIONE DELLA SPESA DEI DIVERSI MINISTERI ART. 7 DELLA LEGGE 5 AGOSTO 1978, N. 468

3	L'Italia in Europa e nel mondo (4)	
3.1	Partecipazione italiana alle politiche di bilancio in ambito UE (4.10)	
3.1.1	- FUNZIONAMENTO	2606, 2618, 2620, 2622, 2629, 2631
3.1.2	- INTERVENTI	2740, 2750, 2751, 2752, 2810, 2811, 2812
3.1.3	- ONERI COMUNI DI PARTE CORRENTE	2125
3.2	Politica economica e finanziaria in ambito internazionale (4.11)	
3.2.2	- INTERVENTI	1648
3.2.6	- INVESTIMENTI	7175, 7176, 7177, 7178
5	Ordine pubblico e sicurezza (7)	
5.1	Concorso della Guardia di Finanza alla sicurezza pubblica (7.5)	
5.1.1	- FUNZIONAMENTO	4219, 4226, 4232, 4235, 4236, 4237, 4238, 4239, 4240, 4255, 4267, 4268, 4271, 4277
5.1.3	- ONERI COMUNI DI PARTE CORRENTE	4361
8	Competitività e sviluppo delle imprese (11)	
8.1	Incentivi alle imprese (11.4)	
8.1.7	- ALTRE SPESE IN C/CAPITALE	7407
17	Diritti sociali, solidarietà sociale e famiglia (24)	
17.1	Protezione sociale per particolari categorie (24.5)	
17.1.1	- FUNZIONAMENTO	1238, 1243, 1246, 1250, 1252, 1272
17.1.2	- INTERVENTI	1315, 1316, 1317, 1318, 1643
17.2	Garanzia dei diritti dei cittadini (24.6)	
17.2.1	- FUNZIONAMENTO	1227, 1241, 1244, 1247, 1260, 1274
17.2.2	- INTERVENTI	1311, 1312
17.2.3	- ONERI COMUNI DI PARTE CORRENTE	1334, 2829
18	Politiche previdenziali (25)	
18.1	Previdenza obbligatoria e complementare, sicurezza sociale - trasferimenti agli enti ed organismi interessati (25.2)	
18.1.2	- INTERVENTI	1582, 1584, 1585, 1620, 1673, 1675, 1676, 1679, 1686
18.1.3	- ONERI COMUNI DI PARTE CORRENTE	2198, 4370, 4371
19	Politiche per il lavoro (26)	
19.1	Infortunati sul lavoro (26.2)	
19.1.2	- INTERVENTI	1660, 1662, 1663, 1664, 1665

020/510/3

ELENCO N.1

SPESE OBBLIGATORIE E D'ORDINE ISCRITTE NEGLI STATI DI PREVISIONE DELLA SPESA DEI DIVERSI MINISTERI ART. 7 DELLA LEGGE 5 AGOSTO 1978, N.468

<p>21 Organi costituzionali, a rilevanza costituzionale e Presidenza del Consiglio dei ministri (1)</p> <p>21.1 Organi costituzionali (1.1)</p> <p>21.1.3 - ONERI COMUNI DI PARTE CORRENTE 1638, 2100, 2101, 2109</p> <p>24 Servizi istituzionali e generali delle amministrazioni pubbliche (32)</p> <p>24.1 Servizi generali, formativi, assistenza legale ed approvvigionamenti per le Amministrazioni pubbliche (32.1)</p> <p>24.1.1 - FUNZIONAMENTO 1233, 1242, 1245, 1282, 1289, 1382, 1394, 1397, 1403, 1408, 4431, 4432, 4435, 4436, 4439, 4445, 4446, 4469, 4474, 4476, 4711, 4754, 4840, 4841, 4842</p> <p>24.2 Indirizzo politico (32.2)</p> <p>24.2.1 - FUNZIONAMENTO 1001, 1007, 1008, 1011, 1022, 1042, 1047</p> <p>24.3 Servizi e affari generali per le Amministrazioni di competenza (32.3)</p> <p>24.3.1 - FUNZIONAMENTO 1230, 1236, 1237, 1251, 1380, 1393, 1395, 1402, 1407, 2605, 2614, 2616, 2621, 2628, 2630, 3502, 3505, 3507, 3513, 3514, 3545</p> <p>24.3.3 - ONERI COMUNI DI PARTE CORRENTE 3979</p> <p>25 Fondi da ripartire (33)</p> <p>25.1 Fondi da assegnare (33.1)</p>	<p>25.1.1 - FUNZIONAMENTO 1229, 1373, 2613</p> <p>25.1.3 - ONERI COMUNI DI PARTE CORRENTE 3020</p> <p>26 Debito pubblico (34)</p> <p>26.1 Oneri per il servizio del debito statale (34.1)</p> <p>26.1.5 - ONERI DEL DEBITO PUBBLICO 2200, 2208, 2214, 2215, 2216, 2217, 2219, 2222, 2230, 2231, 2242, 2247, 2248, 2258, 2259, 2263</p> <p>26.2 Rimborsi del debito statale (34.2)</p> <p>26.2.9 - RIMBORSO DEL DEBITO PUBBLICO 9501, 9504, 9517, 9521, 9523, 9536, 9537, 9539, 9541, 9544, 9565</p> <p>MINISTERO DELLO SVILUPPO ECONOMICO</p> <p>1 Energia e diversificazione delle fonti energetiche (10)</p> <p>1.1 Gestione risorse energetiche, regolamentazione generale ed autorizzazioni nel settore energetico (10.1)</p> <p>1.1.1 - FUNZIONAMENTO 3504, 3510, 3511, 3512, 3542, 3555</p> <p>1.2 Utilizzo razionale ed efficiente dell'energia e regolamentazione del settore minerario (10.2)</p> <p>1.2.1 - FUNZIONAMENTO 3514, 3523, 3526, 3529</p>
---	--

020/510/4

ELENCO N. 1	
SPESE OBBLIGATORIE E D'ORDINE ISCRITTE NEGLI STATI DI PREVISIONE DELLA SPESA DEI DIVERSI MINISTERI ART. 7 DELLA LEGGE 5 AGOSTO 1976, N. 468	
1.2.2 - INTERVENTI 3590	
1.3 Sicurezza e compatibilità ambientale dell'uso delle fonti energetiche, ivi compresi gli usi non energetici del nucleare (10.3)	
1.3.1 - FUNZIONAMENTO 3516, 3525, 3528, 3531, 3563	
2 Competitività e sviluppo delle imprese (11)	
2.1 Incentivazione per lo sviluppo industriale (11.1)	
2.1.1 - FUNZIONAMENTO 2101, 2104, 2112, 2113, 2114, 2116, 2119, 2202, 2203	
2.1.2 - INTERVENTI 2330, 2331, 2333, 3592	
2.2 Promozione e incentivazione dello sviluppo settoriale, imprenditoriale e produttivo (11.2)	
2.2.1 - FUNZIONAMENTO 2106, 2132, 2137, 2142, 2150, 2152	
2.3 Riassetti industriali di settore e di area (11.3)	
2.3.1 - FUNZIONAMENTO 2120, 2135, 2140, 2145, 2149, 2155, 2164	
3 Regolazione dei mercati (12)	
3.1 Iniziative per la tutela dei consumatori (12.1)	
3.1.1 - FUNZIONAMENTO 1206, 1209, 1222, 1224, 1226, 1230	
3.2 Interventi per promuovere la concorrenza (12.2)	
3.2.1 - FUNZIONAMENTO 2100, 2107, 2133, 2138, 2143, 2147, 2153, 2162	
3.3 Vigilanza sui mercati e sui prodotti (12.3)	
3.3.1 - FUNZIONAMENTO 1203, 1208, 1216, 1223, 1225, 1229, 2121, 2136, 2141, 2146, 2151, 2156	
3.3.2 - INTERVENTI 1500, 1600, 1601, 3600	
4 Ricerca e innovazione (17)	
4.1 Sviluppo, innovazione e ricerca in materia di energia ed in ambito minerario ed industriale (17.14)	
4.1.1 - FUNZIONAMENTO 2103, 2108, 2134, 2139, 2144, 2148, 2154, 2163, 3515, 3524, 3527, 3530, 3535	
4.1.2 - INTERVENTI 3591	
5 Sviluppo e riequilibrio territoriale (28)	
5.1 Politiche per il miglioramento delle strutture istituzionali territoriali che partecipano ai processi di coesione e di sviluppo (28.1)	
5.1.1 - FUNZIONAMENTO 5211, 5212, 5214, 5216, 5217, 5218, 5222, 5225	
5.2 Politiche per il sostegno dei sistemi produttivi per il mezzogiorno e le aree sottoutilizzate (28.2)	

020/510/5

ELENCO N.1	
SPESA OBBLIGATORIE E D'ORDINE ISCRITTE NEGLI STATI DI PREVISIONE DELLA SPESA DEI DIVERSI MINISTERI ART. 7 DELLA LEGGE 5 AGOSTO 1978, N. 468	
5.2.1 - FUNZIONAMENTO 5213, 5219, 5223	
5.3 Politiche per l'infrastrutturazione territoriale per il mezzogiorno e le aree sottoutilizzate (28.3)	
5.3.1 - FUNZIONAMENTO 5220, 5221, 5224	
6 Servizi istituzionali e generali delle amministrazioni pubbliche (32)	
6.1 Indirizzo politico (32.2)	
6.1.1 - FUNZIONAMENTO 1001, 1007, 1026, 1041, 1042, 1122, 1123	
6.2 Servizi e affari generali per le Amministrazioni di competenza (32.3)	
6.2.1 - FUNZIONAMENTO 1204, 1205, 1215, 1217, 1218, 1359, 1360	
6.2.3 - ONERI COMUNI DI PARTE CORRENTE 1750, 1760	
MINISTERO DEL LAVORO E DELLA PREVIDENZA SOCIALE	
1 Politiche previdenziali (25)	
1.1 Previdenza obbligatoria e complementare, sicurezza sociale - trasferimenti agli enti ed organismi interessati (25.2)	
1.1.1 - FUNZIONAMENTO 4231, 4234, 4235, 4240, 4283	
1.1.2 - INTERVENTI 4334, 4335, 4348, 4349, 4350, 4354, 4356, 4361	
2 Politiche per il lavoro (26)	
2.1 Regolamentazione e vigilanza del lavoro (26.1)	
2.1.1 - FUNZIONAMENTO 4361, 4364, 4365, 4370, 5013	
2.2 Reinserimento lavorativo e sostegno all'occupazione (26.3)	
2.2.1 - FUNZIONAMENTO 1601, 1604, 1607, 1613, 1665, 2911, 2913, 2914, 2916, 2953, 2963, 3874, 3875, 3880, 3881, 3887, 4061, 4064, 4065, 4070, 4113, 4591, 4595, 4603, 4605, 4643	
2.3 Sostegno al reddito (26.4)	
2.3.1 - FUNZIONAMENTO 1600, 1602, 1605, 1610, 1612, 2901, 2904, 2905, 2910, 2918, 2919, 3871, 3883, 3884, 3885, 3923, 4594, 4600, 4601, 4604, 4607	
2.4 Servizi per lo sviluppo del mercato del lavoro (26.5)	
2.4.1 - FUNZIONAMENTO 1603, 1609, 1611, 1616, 1666, 4972, 4976, 4978, 4980	
3 Ricerca e innovazione (17)	
3.1 Attività di ricerca in materia di politiche del lavoro e previdenziali (17.12)	
3.1.1 - FUNZIONAMENTO 4971, 4975, 4977, 4979	
4 Servizi istituzionali e generali delle amministrazioni pubbliche (32)	
4.1 Indirizzo politico (32.2)	

020/510/6

ELENCO N.1

SPESA DEI DIVERSI MINISTERI ART. 7 DELLA LEGGE 5 AGOSTO 1978, N.468

<p>4.1.1.1 - FUNZIONAMENTO 1001, 1003, 1007, 1008, 1017</p> <p>4.2 Servizi e affari generali per le Amministrazioni di competenza (32.3)</p> <p>4.2.1 - FUNZIONAMENTO 1201, 1204, 1205, 1222, 1269, 4761, 4763, 4766, 4767, 4772, 4773, 4815</p> <p>4.2.3 - ONERI COMUNI DI PARTE CORRENTE 4951</p> <p>MINISTERO DELLA GIUSTIZIA</p>	<p>1.3 Giustizia minorile (6.3)</p> <p>1.3.1 - FUNZIONAMENTO 2000, 2001, 2002, 2016, 2024, 2030, 2031, 2032, 2036, 2071</p> <p>1.3.2 - INTERVENTI 2133, 2134</p> <p>2 Servizi istituzionali e generali delle amministrazioni pubbliche (32)</p> <p>2.1 Indirizzo politico (32.2)</p> <p>2.1.1 - FUNZIONAMENTO 1001, 1005, 1008, 1018, 1019, 1095</p> <p>MINISTERO DEGLI AFFARI ESTERI</p>
<p>1 Giustizia (6)</p> <p>1.1 Amministrazione penitenziaria (6.1)</p> <p>1.1.1 - FUNZIONAMENTO 1600, 1601, 1602, 1606, 1607, 1608, 1616, 1619, 1629, 1633, 1680, 1685</p> <p>1.1.2 - INTERVENTI 1772, 1805</p> <p>1.1.3 - ONERI COMUNI DI PARTE CORRENTE 1871</p>	<p>1 L'Italia in Europa e nel mondo (4)</p> <p>1.1 Rappresentanza dello Stato nelle relazioni internazionali (4.1)</p> <p>1.1.1 - FUNZIONAMENTO 1170, 1171, 1172</p> <p>1.2 Cooperazione allo sviluppo e gestione sfide globali (4.2)</p> <p>1.2.1 - FUNZIONAMENTO 2001, 2017, 2018</p> <p>1.2.2 - INTERVENTI 2202, 2203</p> <p>1.3 Cooperazione economica, finanziaria e tecnologica (4.4)</p>
<p>1.2 Giustizia civile e penale (6.2)</p> <p>1.2.1 - FUNZIONAMENTO 1200, 1201, 1208, 1209, 1258, 1261, 1262, 1400, 1402, 1405, 1408, 1420, 1421, 1423, 1454, 1460</p> <p>1.2.2 - INTERVENTI 1360, 1362, 1503</p> <p>1.2.3 - ONERI COMUNI DI PARTE CORRENTE 1541</p>	

020/510/7

ELENCO N.1

SPESA OBBLIGATORIE E D'ORDINE ISCRITTE NEGLI STATI DI PREVISIONE DELLA SPESA DEI DIVERSI MINISTERI ART. 7 DELLA LEGGE 5 AGOSTO 1978, N. 468

1.3.1 - FUNZIONAMENTO 3601, 3617, 3618, 4000, 4002, 4010, 4108, 4110, 4115, 4206, 4209, 4214, 4308, 4310, 4315, 4408, 4410, 4415	1.7.2 - INTERVENTI 1674, 2740, 2752, 2754, 4041
1.3.2 - INTERVENTI 3748, 3750, 4042, 4234	2 Servizi istituzionali e generali delle amministrazioni pubbliche (32)
1.4 Cooperazione politica, promozione della pace e sicurezza internazionale (4.6)	2.1 Indirizzo politico (32.2)
1.4.1 - FUNZIONAMENTO 1121, 1127, 1130, 3301, 3317, 3318, 4003, 4004, 4005, 4101, 4102, 4103, 4201, 4202, 4203, 4301, 4302, 4303, 4401, 4402, 4403	2.1.1 - FUNZIONAMENTO 1001, 1041, 1057, 1058
1.4.2 - INTERVENTI 2302, 3393, 3394, 4051, 4342, 4441	2.2 Servizi e affari generali per le Amministrazioni di competenza (32.3)
1.5 Integrazione europea (4.7)	2.2.1 - FUNZIONAMENTO 1201, 1202, 1203, 1241, 1242, 1243, 1250, 1271, 1273, 1301, 1302, 1303, 1343, 1368, 1462, 1522, 1611, 1632, 1633, 1634, 1703, 1704, 1705, 3901, 3917, 3918
1.5.1 - FUNZIONAMENTO 4501, 4502, 4503	MINISTERO DELLA PUBBLICA ISTRUZIONE
1.5.2 - INTERVENTI 4531	1 Istruzione scolastica (22)
1.6 Italiani nel mondo e politiche migratorie e sociali (4.8)	1.1 Programmazione e coordinamento dell'istruzione scolastica (22.1)
1.6.1 - FUNZIONAMENTO 3001, 3017, 3018, 3095	
1.6.2 - INTERVENTI 3104, 3108, 3152, 4064	
1.7 Informazione, promozione culturale, scientifica e dell'immagine del Paese all'estero (4.9)	
1.7.1 - FUNZIONAMENTO 1631, 1637, 1638, 2401, 2417, 2418, 2441, 2513, 2514, 2561, 4001, 4008, 4011	

XV LEGISLATURA - DISEGNI DI LEGGE E RELAZIONI - DOCUMENTI

020/510/8

ELENCO N. 1

SPESE OBBLIGATORIE E D'ORDINE ISCRITTE NEGLI STATI DI PREVISIONE DELLA SPESA DEI DIVERSI MINISTERI ART. 7 DELLA LEGGE 5 AGOSTO 1978, N. 468.

1.1.1.1	- FUNZIONAMENTO	1175, 1176, 1177, 1178, 1242, 1317, 1375, 1377, 1380, 1381, 1400, 2098, 2109, 2110, 2117, 2118, 2133, 2134, 2289, 2300, 2301, 2308, 2309, 2324, 2325, 2471, 2482, 2483, 2490, 2491, 2505, 2507, 2653, 2664, 2665, 2672, 2673, 2688, 2689, 2835, 2846, 2847, 2854, 2855, 2870, 2871, 3030, 3041, 3042, 3049, 3050, 3066, 3067, 3218, 3229, 3230, 3237, 3238, 3253, 3254, 3400, 3402, 3403, 3410, 3411, 3427, 3441, 3582, 3593, 3594, 3601, 3602, 3617, 3618, 3764, 3775, 3776, 3783, 3784, 3799, 3800, 3946, 3957, 3958, 3965, 3966, 3981, 3982, 4128, 4139, 4140, 4147, 4148, 4163, 4164, 4310, 4321, 4322, 4329, 4330, 4345, 4346, 4497, 4508, 4509, 4516, 4517, 4532, 4533, 4679, 4690, 4691, 4698, 4699, 4713, 4714, 4865, 4876, 4877, 4884, 4885, 4900, 4901, 5047, 5058, 5059, 5066, 5067, 5082, 5083, 5230, 5241, 5242, 5249, 5250, 5264, 5265
1.3.1	- FUNZIONAMENTO	2127, 2141, 2154, 2318, 2332, 2345, 2515, 2528, 2531, 2679, 2682, 2696, 2901, 2908, 2911, 3056, 3059, 3075, 3243, 3246, 3260, 3436, 3442, 3456, 3611, 3625, 3638, 3793, 3807, 3820, 3975, 3989, 4002, 4156, 4170, 4173, 4336, 4339, 4353, 4526, 4540, 4553, 4752, 4755, 4758, 4893, 4907, 4910, 5073, 5076, 5090, 5258, 5273, 5286
1.4	Istruzione secondaria inferiore (22.4)	
1.4.1	- FUNZIONAMENTO	2128, 2142, 2155, 2319, 2333, 2346, 2516, 2529, 2532, 2680, 2683, 2697, 2902, 2909, 2912, 3057, 3060, 3076, 3244, 3247, 3261, 3437, 3443, 3457, 3612, 3626, 3639, 3794, 3808, 3821, 3976, 3990, 4003, 4157, 4171, 4184, 4337, 4340, 4354, 4527, 4541, 4554, 4753, 4756, 4759, 4894, 4908, 4921, 5074, 5077, 5091, 5259, 5274, 5287
1.5	Istruzione secondaria superiore (22.5)	
1.5.1	- FUNZIONAMENTO	2145, 2146, 2149, 2336, 2337, 2338, 2519, 2520, 2521, 2700, 2701, 2702, 2887, 2888, 2889, 3080, 3081, 3082, 3265, 3266, 3267, 3447, 3448, 3449, 3629, 3630, 3631, 3811, 3812, 3813, 3993, 3994, 3995, 4175, 4176, 4177, 4357, 4358, 4359, 4544, 4545, 4546, 4731, 4732, 4733, 4912, 4913, 4914, 5094, 5095, 5096, 5277, 5278, 5279
1.6	Istruzione post secondaria (22.6)	
1.6.1	- FUNZIONAMENTO	1303, 1307, 1321, 1325
1.6.3	- ONERI COMUNI DI PARTE CORRENTE	1336
1.7	Istruzione degli adulti (22.7)	
1.7.1	- FUNZIONAMENTO	1304, 1310, 1322, 1326
1.1.3	- ONERI COMUNI DI PARTE CORRENTE	1531, 2219, 2401, 2583, 2765, 2960, 3148, 3330, 3512, 3694, 3876, 4058, 4240, 4427, 4609, 4795, 4977, 5160, 5342
1.2	Istruzione prescolastica (22.2)	
1.2.1	- FUNZIONAMENTO	2140, 2143, 2156, 2331, 2334, 2347, 2517, 2530, 2533, 2681, 2695, 2698, 2907, 2910, 2913, 3058, 3074, 3077, 3245, 3248, 3262, 3438, 3444, 3458, 3624, 3627, 3640, 3806, 3809, 3822, 3988, 3991, 4004, 4158, 4172, 4185, 4338, 4352, 4355, 4539, 4542, 4555, 4754, 4757, 4760, 4895, 4909, 4922, 5075, 5089, 5092, 5272, 5275, 5288
1.3	Istruzione elementare (22.3)	

020/510/9

ELENCO N.1

SPESE OBBLIGATORIE E D'ORDINE ISCRITTE NEGLI STATI DI PREVISIONE DELLA SPESA DEI DIVERSI MINISTERI ART. 7 DELLA LEGGE 5 AGOSTO 1978, N.468

1.7.3 - ONERI COMUNI DI PARTE CORRENTE 1337	MINISTERO DELL'INTERNO
1.8 Diritto allo studio, condizione studentesca (22.8)	
1.8.1 - FUNZIONAMENTO 1300, 1305, 1319, 1323	1 Amministrazione generale e supporto alla rappresentanza generale di Governo e dello Stato sul territorio (2)
1.8.3 - ONERI COMUNI DI PARTE CORRENTE 1334	1.1 Rappresentanza generale di Governo e dello Stato sul territorio (2.1)
3 L'Italia in Europa e nel mondo (4)	1.1.1 - FUNZIONAMENTO 1184, 1188, 1189, 1195, 1259, 2900, 2916, 2918, 2943, 2945
3.1 Cooperazione in materia culturale (4.5)	1.1.1.3 - ONERI COMUNI DI PARTE CORRENTE 2951
3.1.1 - FUNZIONAMENTO 1302, 1306, 1320, 1324	2 Relazioni finanziarie con le autonomie territoriali (3)
3.1.3 - ONERI COMUNI DI PARTE CORRENTE 1335	2.2 Interventi, servizi e supporto alle autonomie territoriali (3.2)
4 Servizi istituzionali e generali delle amministrazioni pubbliche (32)	2.2.1 - FUNZIONAMENTO 1181, 1193, 1194, 1197, 1198, 2919
4.1 Indirizzo politico (32.2)	2.2.3 - ONERI COMUNI DI PARTE CORRENTE 2952
4.1.1 - FUNZIONAMENTO 1001, 1006, 1013, 1015, 1016, 1019, 1021, 1050, 1056	2.3 Trasferimenti a carattere generale ad Enti locali (3.3)
4.1.3 - ONERI COMUNI DI PARTE CORRENTE 1064	2.3.1 - FUNZIONAMENTO 1183, 1190, 1191
4.2 Servizi e affari generali per le Amministrazioni di competenza (32.3)	2.3.2 - INTERVENTI 1327
4.2.1 - FUNZIONAMENTO 1184, 1187, 1189, 1190, 1193, 1223, 1376, 1401	3 Ordine pubblico e sicurezza (7)
4.2.3 - ONERI COMUNI DI PARTE CORRENTE 1301	3.1 Contrasto al crimine (7.1)

020/510/10

ELENCO N.1

SPESA OBBLIGATORIE E D'ORDINE ISCRITTE NEGLI STATI DI PREVISIONE DELLA SPESA DEI DIVERSI MINISTERI ART. 7 DELLA LEGGE 5 AGOSTO 1978, N. 468

3.1.1.1	- FUNZIONAMENTO 2502, 2504, 2511, 2514, 2525, 2549	4.1.1	- FUNZIONAMENTO 1806, 1810, 1812, 2942
3.1.1.2	- INTERVENTI 2851, 2852	4.1.3	- ONERI COMUNI DI PARTE CORRENTE 2955
3.1.1.3	- ONERI COMUNI DI PARTE CORRENTE 2861, 2863	4.2	Prevenzione dal rischio e soccorso pubblico (8.3)
3.1.1.6	- INVESTIMENTI 7418	4.2.1	- FUNZIONAMENTO 1801, 1802, 1807, 1811, 1819, 1820, 1831, 1857, 1858, 1917, 1918
3.2	Pubblica sicurezza (7.2)	4.2.2	- INTERVENTI 2051
3.2.1	- FUNZIONAMENTO 2501, 2509, 2521, 2522, 2599, 2677, 2940	4.2.3	- ONERI COMUNI DI PARTE CORRENTE 2081, 2086
3.2.3	- ONERI COMUNI DI PARTE CORRENTE 2860, 2865, 2957	5	Immigrazione, accoglienza e garanzia dei diritti (27)
3.2.6	- INVESTIMENTI 7507	5.1	Garanzia dei diritti e interventi per lo sviluppo della coesione sociale (27.2)
3.3	Prevenzione generale e controllo del territorio (7.3)	5.1.1	- FUNZIONAMENTO 2201, 2208, 2209, 2939
3.3.1	- FUNZIONAMENTO 2503, 2506, 2512, 2515, 2519, 2526, 2550, 2603, 2675, 2941	5.1.2	- INTERVENTI 2313, 2317, 2358, 2370
3.3.3	- ONERI COMUNI DI PARTE CORRENTE 2862, 2864, 2871, 2872, 2956	5.1.3	- ONERI COMUNI DI PARTE CORRENTE 2954
3.3.6	- INVESTIMENTI 7419	5.2	Gestione flussi migratori (27.3)
4	Soccorso civile (8)	5.2.1	- FUNZIONAMENTO 2205, 2213, 2215, 2913, 2917, 2938, 2944, 2946
4.1	Organizzazione e gestione del sistema nazionale di difesa civile (8.2)	5.2.3	- ONERI COMUNI DI PARTE CORRENTE 2953
		5.3	Rapporti con le confessioni religiose (27.5)

020/510/11

ELENCO N.1

SPESA OBBLIGATORIE E D'ORDINE ISCRITTE NEGLI STATI DI PREVISIONE DELLA SPESA DEI DIVERSI MINISTERI ART. 7 DELLA LEGGE 5 AGOSTO 1978, N. 468

5.3.1 - FUNZIONAMENTO 2204, 2212, 2214	
6 Servizi istituzionali e generali delle amministrazioni pubbliche (32)	
6.1 Indirizzo politico (32.2)	
6.1.1 - FUNZIONAMENTO 1001, 1013, 1014, 1015	
6.2 Servizi e affari generali per le Amministrazioni di competenza (32.3)	
6.2.1 - FUNZIONAMENTO 2901, 2907, 2908, 2909, 2910, 2937	
6.2.3 - ONERI COMUNI DI PARTE CORRENTE 3010	
	FONDO EDIFICI DI CULTO
1 Immigrazione, accoglienza e garanzia dei diritti (27)	
1.1 Rapporti con le confessioni religiose (27.5)	
1.1.1 - FUNZIONAMENTO 160, 165, 351, 402	
1.1.3 - ONERI COMUNI DI PARTE CORRENTE 131, 243	
1.1.6 - INVESTIMENTI 502	
	MINISTERO DELL'AMBIENTE E DELLA TUTELA DEL TERRITORIO E DEL MARE
1 Sviluppo sostenibile e tutela del territorio e dell'ambiente (18)	
1.1 Conservazione dell'assetto idrogeologico (18.1)	
1.1.1 - FUNZIONAMENTO 1710, 1718, 1722, 1730, 3001, 3005, 3006, 3010, 3011, 3014, 3015, 3083	
1.2 Prevenzione e riduzione integrata dell'inquinamento (18.3)	
1.2.1 - FUNZIONAMENTO 1363, 1368, 1369, 1701, 1715, 1719, 1727, 2630, 2636, 2637, 2713	
1.2.2 - INTERVENTI 1642, 1643	
1.3 Sviluppo sostenibile (18.5)	
1.3.1 - FUNZIONAMENTO 2010, 2018, 2019, 2105	
1.4 Trattamento e smaltimento rifiuti e acque reflue (18.6)	
1.4.1 - FUNZIONAMENTO 1700, 1707, 1708, 1773	
1.5 Tutela e conservazione della fauna e della flora e salvaguardia della biodiversità (18.7)	
1.5.1 - FUNZIONAMENTO 1351, 1356, 1357, 1400	
1.6 Vigilanza, prevenzione e repressione in ambito ambientale (18.8)	

020/510/12

ELENCO N. 1

SPESE OBBLIGATORIE E D'ORDINE ISCRITTE NEGLI STATI DI PREVISIONE DELLA SPESA DEI DIVERSI MINISTERI ART. 7 DELLA LEGGE 5 AGOSTO 1978, N. 468

1.6.1 - FUNZIONAMENTO 1705, 1717, 1721, 1729, 2633, 2643, 2645, 2652, 3009, 3023, 3025, 3027, 3422, 3434, 3435	1.5.1 - FUNZIONAMENTO 1174, 1198, 1201, 1204, 1207
2 Ricerca e innovazione (17)	1.7 Sistemi stradali e autostradali (14.7)
2.1 Ricerca in materia ambientale (17.3)	1.7.1 - FUNZIONAMENTO 1583, 1602, 1603, 1608
2.1.1 - FUNZIONAMENTO 1361, 1362, 1367, 2014, 2023, 2025	1.8 Sicurezza, vigilanza e regolamentazione delle infrastrutture (14.9)
3 Servizi istituzionali e generali delle amministrazioni pubbliche (32)	1.8.1 - FUNZIONAMENTO 1582, 1589, 1590, 1607, 2920, 2926, 2927, 2928
3.1 Indirizzo politico (32.2)	2 Casa e assetto urbanistico (19)
3.1.1 - FUNZIONAMENTO 1001, 1014, 1038, 1039	2.3 Politiche urbane e territoriali (19.3)
3.2 Servizi e affari generali per le Amministrazioni di competenza (32.3)	2.3.1 - FUNZIONAMENTO 1172, 1194, 1199, 1202, 1205, 1580, 1600, 1605, 1606
3.2.1 - FUNZIONAMENTO 3421, 3427, 3428, 3429, 3430, 3470	3 Servizi istituzionali e generali delle amministrazioni pubbliche (32)
3.2.3 - ONERI COMUNI DI PARTE CORRENTE 3871	3.1 Indirizzo politico (32.2)
	3.1.1 - FUNZIONAMENTO 1001, 1007, 1014, 1015
	3.2 Servizi e affari generali per le Amministrazioni di competenza (32.3)
1 Infrastrutture pubbliche e logistica (14)	3.2.1 - FUNZIONAMENTO 1173, 1192, 1197, 1200, 1203, 1206, 1263
1.1 Edilizia statale (14.1)	3.2.3 - ONERI COMUNI DI PARTE CORRENTE 1478
1.1.1 - FUNZIONAMENTO 1178, 1180, 1185, 1186, 1187, 1578, 1595, 1601, 1604, 1640	MINISTERO DELLE COMUNICAZIONI
1.5 Sistemi idrici, idraulici ed elettrici (14.5)	

020/510/13

ELENCO N.1	
SPESA OBBLIGATORIE E D'ORDINE ISCRITTE NEGLI STATI DI PREVISIONE DELLA SPESA DEI DIVERSI MINISTERI ART. 7 DELLA LEGGE 5 AGOSTO 1978, N.468	
<p>1 Comunicazioni (15)</p> <p>1.1 Radiodiffusione sonora e televisiva (15.1)</p> <p>1.1.1 - FUNZIONAMENTO 2491, 2495, 2497, 2500, 2660, 3334, 3340, 3345</p> <p>1.1.2 - INTERVENTI 1377</p> <p>1.2 Regolamentazione e vigilanza delle comunicazioni elettroniche (15.2)</p> <p>1.2.1 - FUNZIONAMENTO 2492, 2501, 2502, 2503, 2651, 3332, 3342, 3343, 4306, 4312, 4317</p> <p>1.2.2 - INTERVENTI 1712</p> <p>1.3 Servizi postali e telefonici (15.3)</p> <p>1.3.1 - FUNZIONAMENTO 3891, 3901, 3902, 4005, 4006</p> <p>1.3.2 - INTERVENTI 1376</p> <p>2 Ricerca e innovazione (17)</p> <p>2.1 Ricerca e sviluppo nel settore ICT per il mercato (17.1)</p> <p>2.1.1 - FUNZIONAMENTO 4304, 4314, 4315</p> <p>3 Sviluppo sostenibile e tutela del territorio e dell'ambiente (18)</p> <p>3.1 Prevenzione e riduzione integrata dell'inquinamento (18.3)</p>	<p>3.1.1 - FUNZIONAMENTO 3335, 3341, 3346, 4307, 4313, 4318</p> <p>4 Servizi istituzionali e generali delle amministrazioni pubbliche (32)</p> <p>4.1 Indirizzo politico (32.2)</p> <p>4.1.1 - FUNZIONAMENTO 1001, 1007, 1020, 1023</p> <p>4.2 Servizi e affari generali per le Amministrazioni di competenza (32.3)</p> <p>4.2.1 - FUNZIONAMENTO 1374, 1380, 1381, 1822, 1828, 1829, 1830, 1844, 1845, 2008, 4620, 4630, 4631</p> <p>4.2.3 - ONERI COMUNI DI PARTE CORRENTE 2291</p> <p style="text-align: center;">MINISTERO DELLA DIFESA</p> <p>1 Difesa e sicurezza del territorio (5)</p> <p>1.1 Approntamento e impiego Carabinieri per la difesa e la sicurezza (5.1)</p> <p>1.1.1 - FUNZIONAMENTO 4800, 4802, 4805, 4807, 4811, 4812, 4814, 4843, 4861</p> <p>1.2 Approntamento e impiego delle forze terrestri (5.2)</p> <p>1.2.1 - FUNZIONAMENTO 4191, 4195, 4201, 4202, 4203, 4223</p> <p>1.3 Approntamento e impiego delle forze navali (5.3)</p>

020/510/14

ELENCO N.1

SPESA OBBLIGATORIE E D'ORDINE ISCRITTE NEGLI STATI DI PREVISIONE DELLA SPESA DEI DIVERSI MINISTERI ART. 7 DELLA LEGGE 5 AGOSTO 1978, N. 468

1.3.1 - FUNZIONAMENTO 4311, 4315, 4321, 4322, 4323, 4326, 4344	3.2.1 - FUNZIONAMENTO 1100, 1104, 1107, 1108, 1109, 1117, 1131, 1134, 1137, 1138, 1139, 1149, 1162, 1163
1.4 Approntamento e impiego delle forze aeree (5.4)	MINISTERO DELLE POLITICHE AGRICOLE ALIMENTARI E FORESTALI
1.4.1 - FUNZIONAMENTO 4451, 4465, 4471, 4472, 4473, 4493	1 Agricoltura, politiche agroalimentari e pesca (9)
1.5 Funzioni non direttamente collegate ai compiti di difesa militare (5.5)	1.1 Sviluppo e sostenibilità del settore agricolo, agroalimentare, agroindustriale e mezzi tecnici di produzione (9.1)
1.5.1 - FUNZIONAMENTO 4468	1.1.1 - FUNZIONAMENTO 1159, 1171, 1176, 1177, 1178, 1871, 1881, 1882, 1883, 1957
1.5.3 - ONERI COMUNI DI PARTE CORRENTE 1389, 1392	1.2 Regolamentazione, incentivazione e vigilanza in materia di pesca (9.2)
1.5.6 - INVESTIMENTI 7137	1.2.1 - FUNZIONAMENTO 1152, 1154, 1155, 1156, 1416
1.6 Pianificazione generale delle Forze Armate e approvvigionamenti militari (5.6)	1.2.2 - INTERVENTI 1471
1.6.1 - FUNZIONAMENTO 1201, 1204, 1207, 1208, 1212, 1213, 1214, 1219, 1232, 1254	1.3 Tutela, valorizzazione e vigilanza della qualità dei prodotti tipici e biologici (9.4)
3 Servizi istituzionali e generali delle amministrazioni pubbliche (32)	1.3.1 - FUNZIONAMENTO 1875, 1885, 1892, 1894, 1900
3.1 Indirizzo politico (32.2)	1.4 Vigilanza, prevenzione e repressione frodi nel settore agricolo, agroalimentare, agroindustriale e forestale (9.5)
3.1.1 - FUNZIONAMENTO 1001, 1009, 1015, 1021, 1022, 1031	1.4.1 - FUNZIONAMENTO 2397, 2412, 2413, 2472
3.2 Servizi e affari generali per le Amministrazioni di competenza (32.3)	

020/510/15

ELENCO N. 1	
SPESA OBBLIGATORIE E D'ORDINE ISCRITTE NEGLI STATI DI PREVISIONE DELLA SPESA DEI DIVERSI MINISTERI ART. 7 DELLA LEGGE 5 AGOSTO 1978, N. 468	
1.4.3	ONERI COMUNI DI PARTE CORRENTE 2770
2	Sviluppo sostenibile e tutela del territorio e dell'ambiente (18)
2.1	Tutela e conservazione della fauna e della flora e salvaguardia della biodiversità (18.7)
2.1.1	FUNZIONAMENTO 2853, 2856, 2860, 2862, 2864, 2880, 2884, 2923
2.1.3	ONERI COMUNI DI PARTE CORRENTE 2898
3	Ordine pubblico e sicurezza (7)
3.1	Sicurezza pubblica in ambito rurale e montano (7.6)
3.1.1	FUNZIONAMENTO 2851, 2866, 2869, 2870, 2871, 2878, 2914
3.1.3	ONERI COMUNI DI PARTE CORRENTE 3200
4	Soccorso civile (8)
4.1	Interventi per soccorsi (8.1)
4.1.1	FUNZIONAMENTO 2852, 2855, 2857, 2861, 2863, 2881, 2885
4.1.3	ONERI COMUNI DI PARTE CORRENTE 2899
5	Servizi istituzionali e generali delle amministrazioni pubbliche (32)
5.1	Indirizzo politico (32.2)
5.1.1	FUNZIONAMENTO 4001, 4003, 4004, 4005, 4051, 4052, 4053, 4501, 4503, 4504, 4505, 4551, 4553, 5001, 5003, 5004, 5005, 5051, 5052, 5053, 5501, 5503, 5504, 5505, 5853
5.1.1.1	FUNZIONAMENTO 1001, 1007, 1018, 1022, 1024
5.2	Servizi e affari generali per le Amministrazioni di competenza (32.3)
5.2.1	FUNZIONAMENTO 1874, 1878, 1889, 1891, 1893, 1899
5.2.3	ONERI COMUNI DI PARTE CORRENTE 2318
MINISTERO PER I BENI E LE ATTIVITA' CULTURALI	
1	Tutela e valorizzazione dei beni e attività culturali e paesaggistici (21)
1.1	Sostegno e vigilanza ad attività culturali (21.1)
1.1.1	FUNZIONAMENTO 3510, 3514, 3516, 3518
1.2	Sostegno, valorizzazione e tutela del settore dello spettacolo (21.2)
1.2.1	FUNZIONAMENTO 6001, 6003, 6004, 6005, 6032, 6501, 6503, 6504, 6505, 6532
1.3	Tutela e valorizzazione dei beni archeologici, architettonici, paesaggistici, artistici, storici ed etnoantropologici (21.3)
1.3.1	FUNZIONAMENTO 4001, 4003, 4004, 4005, 4051, 4052, 4053, 4501, 4503, 4504, 4505, 4551, 4553, 5001, 5003, 5004, 5005, 5051, 5052, 5053, 5501, 5503, 5504, 5505, 5853

020/510/16

ELENCO N.1	
SPESA OBBLIGATORIE E D'ORDINE ISCRITTE NEGLI STATI DI PREVISIONE DELLA SPESA DEI DIVERSI MINISTERI ART. 7 DELLA LEGGE 5 AGOSTO 1978, N.468	
1.3.2 - INTERVENTI 4131	3.2.3 - ONERI COMUNI DI PARTE CORRENTE 2450
1.4 Tutela e valorizzazione dei beni archivistici e librari, promozione del libro e dell'editoria (21.4)	MINISTERO DELLA SALUTE
1.4.1 - FUNZIONAMENTO 3001, 3003, 3004, 3005, 3031, 3501, 3503, 3504, 3505, 3532	1 Tutela della salute (20)
1.5 Vigilanza, prevenzione e repressione in materia di patrimonio culturale (21.5)	1.1 Prevenzione, assistenza, indirizzo e coordinamento internazionale in materia sanitaria umana (20.1)
1.5.1 - FUNZIONAMENTO 1018, 1019, 1020	1.1.1 - FUNZIONAMENTO 2001, 2002, 2003, 4001, 4002, 4003, 4021
2 Ricerca e innovazione (17)	1.1.2 - INTERVENTI 2400, 2420, 2430, 4360, 4370
2.1 Ricerca in materia di beni e attività culturali (17.4)	1.2 Prevenzione e assistenza sanitaria veterinaria (20.2)
2.1.1 - FUNZIONAMENTO 2501, 2503, 2504, 3006, 3008, 3009, 3010, 3012, 3509, 3513, 3515, 3517, 3523, 4007, 4009, 4010, 4011, 4507, 4509, 4510, 4511, 5006, 5008, 5009, 5010, 5012, 5506, 5508, 5509, 5510	1.2.1 - FUNZIONAMENTO 5001, 5002, 5003, 5023
3 Servizi istituzionali e generali delle amministrazioni pubbliche (32)	1.2.2 - INTERVENTI 5330
3.1 Indirizzo politico (32.2)	1.3 Programmazione sanitaria e livelli essenziali di assistenza (20.3)
3.1.1 - FUNZIONAMENTO 1001, 1006, 1014, 1015, 1016	1.3.1 - FUNZIONAMENTO 2008, 2010, 2012
3.2 Servizi e affari generali per le Amministrazioni di competenza (32.3)	1.4 Regolamentazione e vigilanza in materia di prodotti farmaceutici ed altri prodotti sanitari ad uso umano (20.4)
3.2.1 - FUNZIONAMENTO 1187, 1196, 1197, 1204, 2001, 2003, 2004, 2005, 2021	1.4.1 - FUNZIONAMENTO 3008, 3010, 3012
	2 Ricerca e innovazione (17)

020/510/17

BLENCO N.1	
SPESA OBBLIGATORIE E D'ORDINE ISCRITTE NEGLI STATI DI PREVISIONE DELLA SPESA DEI DIVERSI MINISTERI ART. 7 DELLA LEGGE 5 AGOSTO 1978, N. 468	
<p>2.1 Ricerca per il settore della sanità pubblica (17.7)</p> <p>2.1.1 - FUNZIONAMENTO 3009, 3011, 3013</p> <p>3 Servizi istituzionali e generali delle amministrazioni pubbliche (32)</p> <p>3.1 Indirizzo politico (32.2)</p> <p>3.1.1 - FUNZIONAMENTO 1001, 1013, 1040, 1041</p> <p>3.2 Servizi e affari generali per le Amministrazioni di competenza (32.3)</p> <p>3.2.1 - FUNZIONAMENTO 2009, 2011, 2013, 3001, 3002, 3003, 3033, 3034, 3161, 3162</p> <p>3.2.3 - ONERI COMUNI DI PARTE CORRENTE 3500</p>	<p>1.3 Sistemi portuali (13.3)</p> <p>1.3.1 - FUNZIONAMENTO 1618, 1630, 1632, 1634, 1637, 1638</p> <p>1.4 Sviluppo e sicurezza del trasporto aereo (13.4)</p> <p>1.4.1 - FUNZIONAMENTO 1600, 1602, 1604, 1609, 1610, 1613</p> <p>1.5 Sviluppo e sicurezza del trasporto ferroviario (13.5)</p> <p>1.5.1 - FUNZIONAMENTO 1180, 1197, 1206, 1210, 1218</p> <p>1.6 Sviluppo della mobilità locale (13.6)</p> <p>1.6.1 - FUNZIONAMENTO 1177, 1196, 1205, 1209, 1217</p> <p>1.7 Sviluppo e sicurezza della navigazione e del trasporto marittimo (13.7)</p> <p>1.7.1 - FUNZIONAMENTO 1603, 1606, 1607, 1608, 1654, 1658, 1666, 1670</p> <p>1.7.2 - INTERVENTI 1891</p>
<p>1</p> <p>1.1 Diritto alla mobilità (13)</p> <p>1.1 Gestione della sicurezza e della mobilità stradale (13.1)</p> <p>1.1.1 - FUNZIONAMENTO 1178, 1186, 1188, 1189, 1192, 1248</p> <p>1.2 Logistica ed intermodalità nel trasporto (13.2)</p> <p>1.2.1 - FUNZIONAMENTO 1176, 1194, 1204, 1208, 1216</p>	<p>2</p> <p>2.1 Ordine pubblico e sicurezza (7)</p> <p>2.1 Sicurezza e controllo nei mari, nei porti e sulle coste (7.7)</p> <p>2.1.1 - FUNZIONAMENTO 1669, 2043, 2047, 2049, 2050, 2052, 2054, 2061, 2062, 2063, 2065, 2066, 2112, 2129</p> <p>2.1.2 - INTERVENTI 2259</p>

XV LEGISLATURA - DISEGNI DI LEGGE E RELAZIONI - DOCUMENTI

020/510/18

ELENCO N.1

SPESE OBBLIGATORIE E D'ORDINE ISCRITTE NEGLI STATI DI PREVISIONE DELLA SPESA DEI DIVERSI MINISTERI ART. 7 DELLA LEGGE 5 AGOSTO 1978, N. 468

2.1.3 - ONERI COMUNI DI PARTE CORRENTE 2309	1.2.3 - ONERI COMUNI DI PARTE CORRENTE 1770
4 Servizi istituzionali e generali delle amministrazioni pubbliche (32)	1.3 Sistema universitario e formazione post-universitaria (23.3)
4.1 Indirizzo politico (32.2)	1.3.1 - FUNZIONAMENTO 1056, 1616, 1621, 1622, 1625, 1635, 1657
4.1.1 - FUNZIONAMENTO 1001, 1007, 1014, 1015	1.3.2 - INTERVENTI 1707
4.2 Servizi e affari generali per le Amministrazioni di competenza (32.3)	1.3.3 - ONERI COMUNI DI PARTE CORRENTE 1772
4.2.1 - FUNZIONAMENTO 1175, 1187, 1198, 1199, 1207, 1215, 1260	2 Ricerca e innovazione (17)
4.2.3 - ONERI COMUNI DI PARTE CORRENTE 1470	2.1 Ricerca scientifica e tecnologica applicata (17.9)
MINISTERO DELL'UNIVERSITA' E DELLA RICERCA	2.1.1 - FUNZIONAMENTO 1615, 1629, 1643, 1660, 1668
1 Istruzione universitaria (23)	2.1.3 - ONERI COMUNI DI PARTE CORRENTE 1697
1.1 Diritto allo studio nell'istruzione universitaria (23.1)	2.2 Ricerca scientifica e tecnologica di base (17.10)
1.1.1 - FUNZIONAMENTO 1617, 1631, 1644, 1661, 1669, 1682	2.2.1 - FUNZIONAMENTO 1607, 1624, 1639, 1656, 1667
1.1.3 - ONERI COMUNI DI PARTE CORRENTE 1698	2.2.3 - ONERI COMUNI DI PARTE CORRENTE 1771
1.2 Istituti di alta cultura (23.2)	3 L'Italia in Europa e nel mondo (4)
1.2.1 - FUNZIONAMENTO 1600, 1602, 1603, 1611, 1613, 1619, 1620, 1636, 1655, 1675	3.1 Cooperazione culturale e scientifico-tecnologica (4.3)
	3.1.1 - FUNZIONAMENTO 1614, 1627, 1642, 1658, 1674

XV LEGISLATURA - DISEGNI DI LEGGE E RELAZIONI - DOCUMENTI

020/510/19

ELENCO N.1	
SPESA OBBLIGATORIE E D'ORDINE ISCRITTE NEGLI STATI DI PREVISIONE DELLA SPESA DEI DIVERSI MINISTERI ART. 7 DELLA LEGGE 5 AGOSTO 1978, N.468	
3.1.1.2 - INTERVENTI 1702, 1703	1.1.1.1 - FUNZIONAMENTO 3061, 3064, 3065, 3070, 3113, 3221, 3224, 3225, 3230, 3273, 3421, 3424, 3425, 3430, 3473
3.1.1.3 - ONERI COMUNI DI PARTE CORRENTE 1693	1.1.1.2 - INTERVENTI 3528, 3532, 3534, 3535
3.1.1.6 - INVESTIMENTI 7292, 7293, 7294	1.2 Associazionismo, volontariato e formazioni sociali (24.2)
4 Servizi istituzionali e generali delle amministrazioni pubbliche (32)	1.2.1 - FUNZIONAMENTO 5141, 5144, 5145, 5150, 5193
4.1 Indirizzo politico (32.2)	1.3 Interventi a favore delle persone non autosufficienti (24.3)
4.1.1.1 - FUNZIONAMENTO 1001, 1006, 1013, 1015, 1016, 1021, 1050	1.3.1 - FUNZIONAMENTO 3420, 3428, 3431, 3433
4.1.1.3 - ONERI COMUNI DI PARTE CORRENTE 1064	2 Immigrazione, accoglienza e garanzia dei diritti (27)
4.2 Servizi e affari generali per le Amministrazioni di competenza (32.3)	2.1 Flussi migratori per motivi di lavoro (27.1)
4.2.1 - FUNZIONAMENTO 1184, 1187, 1189, 1190, 1193, 1223	2.1.1 - FUNZIONAMENTO 3681, 3684, 3685, 3690, 3733
4.2.3 - ONERI COMUNI DI PARTE CORRENTE 1301	2.2 Interventi di integrazione sociale delle persone immigrate e in favore dei minori stranieri non accompagnati (27.4)
MINISTERO DELLA SOLIDARIETA' SOCIALE	2.2.1 - FUNZIONAMENTO 3680, 3686, 3687, 3688, 3691
1 Diritti sociali, solidarietà sociale e famiglia (24)	3 Ricerca e innovazione (17)
1.1 Assistenza sociale, promozione dei diritti e misure di sostegno per particolari categorie sociali - Trasferimenti ad enti territoriali, previdenziali e assistenziali (24.1)	3.1 Ricerca in materia di politiche sociali (17.13)
	3.1.1 - FUNZIONAMENTO 3223, 3229, 3233, 3235, 3240

020/510/20

ELENCO N.1

SPESE OBBLIGATORIE E D'ORDINE ISCRITTE NEGLI STATI DI PREVISIONE DELLA SPESA DEI DIVERSI MINISTERI ART. 7 DELLA LEGGE 5 AGOSTO 1978, N.468

<p>4 Servizi istituzionali e generali delle amministrazioni pubbliche (32)</p> <p>4.1 Indirizzo politico (32.2)</p> <p>4.1.1 - FUNZIONAMENTO 1001, 1003, 1007, 1008, 1017</p> <p>4.2 Servizi e affari generali per le Amministrazioni di competenza (32.3)</p> <p>4.2.1 - FUNZIONAMENTO 1201, 1204, 1205, 1222, 1224, 1269</p> <p>MINISTERO DEL COMMERCIO INTERNAZIONALE</p> <p>1 Commercio internazionale ed internazionalizzazione del sistema produttivo (16)</p> <p>1.1 Politica commerciale (16.1)</p> <p>1.1.1 - FUNZIONAMENTO 2651, 2655, 2656, 2677, 2681</p> <p>1.1.2 - INTERVENTI 2750</p> <p>1.2 Promozione del made in Italy (16.2)</p> <p>1.2.1 - FUNZIONAMENTO 2401, 2404, 2405, 2425, 2426</p> <p>1.2.2 - INTERVENTI 2510</p> <p>1.3 Sostegno all'internazionalizzazione delle imprese (16.3)</p> <p>1.3.1 - FUNZIONAMENTO 2201, 2204, 2205, 2227, 2231</p>	<p>2 Servizi istituzionali e generali delle amministrazioni pubbliche (32)</p> <p>2.1 Indirizzo politico (32.2)</p> <p>2.1.1 - FUNZIONAMENTO 1001, 1007, 1026, 1041, 1042, 1122, 1123</p> <p>2.2 Servizi e affari generali per le Amministrazioni di competenza (32.3)</p> <p>2.2.1 - FUNZIONAMENTO 1204, 1205, 1215, 1217, 1218, 1359, 1360</p> <p>2.2.3 - ONERI COMUNI DI PARTE CORRENTE 1750, 1760</p>
--	---

020/512/1

ELENCO N. 2	
CAPITOLI PER I QUALI E' CONCESSA LA FACOLTA' DI CUI ALL'ARTICOLO 12, PRIMO COMMA DELLA LEGGE 5 AGOSTO 1978, N. 468	
<p>1 MINISTERO DELL'ECONOMIA E DELLE FINANZE</p> <p>1.1 Politiche economico-finanziarie e di bilancio (29)</p> <p>1.1.1 Regolazione giurisdizione e coordinamento del sistema della fiscalità (29.1)</p> <p>1.1.1.1 - FUNZIONAMENTO 1141, 1145, 1146, 3501, 3510, 3511</p> <p>1.1.1.2 - INTERVENTI 3866, 3935</p> <p>1.2 Programmazione economico-finanziaria e politiche di bilancio (29.2)</p> <p>1.2.1 - FUNZIONAMENTO 1374, 2601</p> <p>1.3 Prevenzione e repressione delle frodi e delle violazioni agli obblighi fiscali (29.3)</p> <p>1.3.1 - FUNZIONAMENTO 4201, 4202, 4222, 4223, 4224, 4225, 4294</p> <p>1.4 Regolamentazione e vigilanza sul settore finanziario</p> <p>1.4.1 - FUNZIONAMENTO 1381</p> <p>1.4.3 - ONERI COMUNI DI PARTE CORRENTE 2130</p> <p>1.5 Regolazioni contabili, restituzioni e rimborsi d'imposte (29.5)</p> <p>1.5.2 - INTERVENTI 3810, 3811, 3812, 3815, 3816, 3817, 3818</p> <p>3 L'Italia in Europa e nel mondo (4)</p>	<p>3.1 Partecipazione italiana alle politiche di bilancio in ambito UE (4.10)</p> <p>3.1.1 - FUNZIONAMENTO 2606</p> <p>3.1.2 - INTERVENTI 2752, 2811</p> <p>5 Ordine pubblico e sicurezza (7)</p> <p>5.1 Concorso della Guardia di Finanza alla sicurezza pubblica (7.5)</p> <p>5.1.1 - FUNZIONAMENTO 4219, 4226, 4238, 4239, 4240, 4255, 4277</p> <p>17 Diritti sociali, solidarietà sociale e famiglia (24)</p> <p>17.1 Protezione sociale per particolari categorie (24.5)</p> <p>17.1.1 - FUNZIONAMENTO 1238</p> <p>17.1.2 - INTERVENTI 1315, 1316, 1317, 1318</p> <p>17.2 Garanzia dei diritti dei cittadini (24.6)</p> <p>17.2.1 - FUNZIONAMENTO 1241</p> <p>18 Politiche previdenziali (25)</p> <p>18.1 Previdenza obbligatoria e complementare, sicurezza sociale - trasferimenti agli enti ed organismi</p> <p>18.1.3 - ONERI COMUNI DI PARTE CORRENTE 4370</p>

020/512/2

ELENCO N.2	
CAPITOLI PER I QUALI E' CONCESSA LA FACOLTA' DI CUI ALL'ARTICOLO 12, PRIMO COMMA DELLA LEGGE 5 AGOSTO 1978, N.468	
24	Servizi istituzionali e generali delle amministrazioni pubbliche (32)
24.1	Servizi generali, formativi, assistenza legale ed approvvigionamenti per le Amministrazioni pubbliche
24.1.1	- FUNZIONAMENTO 1233, 1382, 4435, 4436, 4840, 4841, 4842
24.2	Indirizzo politico (32.2)
24.2.1	- FUNZIONAMENTO 1001, 1003, 1011
24.3	Servizi e affari generali per le Amministrazioni di competenza (32.3)
24.3.1	- FUNZIONAMENTO 1230, 1380, 2605, 3502, 3513, 3514
25	Fondi da ripartire (33)
25.1	Fondi da assegnare (33.1)
25.1.6	- INVESTIMENTI 7496
26	Debito pubblico (34)
26.1	Oneri per il servizio del debito statale (34.1)
26.1.5	- ONERI DEL DEBITO PUBBLICO 2214, 2215
MINISTERO DELLO SVILUPPO ECONOMICO	
1	Energia e diversificazione delle fonti energetiche (10)
1.1	Gestione risorse energetiche, regolamentazione generale ed autorizzazioni nel settore energetico
1.1.1	- FUNZIONAMENTO 1209, 1224, 1226
1.1.1.1	- FUNZIONAMENTO 3504, 3511, 3512
1.2	Utilizzo razionale ed efficiente dell'energia e regolamentazione del settore minerario (10.2)
1.2.1	- FUNZIONAMENTO 3514, 3526, 3529
1.3	Sicurezza e compatibilità ambientale dell'uso delle fonti energetiche, ivi compresi gli usi non energetici del nucleare (10.3)
1.3.1	- FUNZIONAMENTO 3516, 3528, 3531
2	Competitività e sviluppo delle imprese (11)
2.1	Incentivazione per lo sviluppo industriale (11.1)
2.1.1	- FUNZIONAMENTO 2101, 2104, 2113, 2114
2.2	Promozione e incentivazione dello sviluppo settoriale, imprenditoriale e produttivo (11.2)
2.2.1	- FUNZIONAMENTO 2106, 2137, 2142
2.3	Riassetto industriali di settore e di area (11.3)
2.3.1	- FUNZIONAMENTO 2120, 2140, 2145
3	Regolazione dei mercati (12)
3.1	Iniziative per la tutela dei consumatori (12.1)
3.1.1	- FUNZIONAMENTO 1209, 1224, 1226

020/512/3

ELENCO N.2	
CAPITOLI PER I QUALI E' CONCESSA LA FACOLTA' DI CUI ALL'ARTICOLO 12, PRIMO COMMA DELLA LEGGE 5 AGOSTO 1978, N. 468	
3.2	Interventi per promuovere la concorrenza (12.2)
3.2.1	- FUNZIONAMENTO 2107, 2138, 2143
3.3	Vigilanza sui mercati e sui prodotti (12.3)
3.3.1	- FUNZIONAMENTO 1208, 1223, 1225, 2121, 2141, 2146
4	Ricerca e innovazione (17)
4.1	Sviluppo, innovazione e ricerca in materia di energia ed in ambito minerario ed industriale (17.14)
4.1.1	- FUNZIONAMENTO 2103, 2108, 2139, 2144, 3515, 3527, 3530
6	Servizi istituzionali e generali delle amministrazioni pubbliche (32)
6.1	Indirizzo politico (32.2)
6.1.1	- FUNZIONAMENTO 1001, 1007, 1041, 1042
6.2	Servizi e affari generali per le Amministrazioni di competenza (32.3)
6.2.1	- FUNZIONAMENTO 1205, 1217, 1218
	MINISTERO DEL LAVORO E DELLA PREVIDENZA SOCIALE
1	Politiche previdenziali (25)
1.1	Previdenza obbligatoria e complementare, sicurezza sociale - trasferimenti agli enti ed organismi
1.1.1	- FUNZIONAMENTO 4971, 4975, 4977
2	Politiche per il lavoro (26)
2.1	Regolamentazione e vigilanza del lavoro (26.1)
2.1.1	- FUNZIONAMENTO 4961, 4964, 4965
2.2	Reinserimento lavorativo e sostegno all'occupazione
2.2.1	- FUNZIONAMENTO 1601, 2911, 2913, 2914, 3874, 3875, 3881, 4061, 4064, 4065, 4591, 4595, 4603
2.3	Sostegno al reddito (26.4)
2.3.1	- FUNZIONAMENTO 1600, 2901, 2904, 2905, 3871, 3883, 3884, 4594, 4601, 4604
2.4	Servizi per lo sviluppo del mercato del lavoro (26.5)
2.4.1	- FUNZIONAMENTO 1603, 4972, 4976, 4978
3	Ricerca e innovazione (17)
3.1	Attività di ricerca in materia di politiche del lavoro e previdenziali (17.12)
3.1.1	- FUNZIONAMENTO 4971, 4975, 4977
4	Servizi istituzionali e generali delle amministrazioni pubbliche (32)
4.1	Indirizzo politico (32.2)

020/512/4

ELENCO N. 2	
CAPICOLI PER I QUALI E' CONCESSA LA FACOLTA' DI CUI ALL'ARTICOLO 12, PRIMO COMMA DELLA LEGGE 5 AGOSTO 1978, N. 468	
4.1.1.1 - FUNZIONAMENTO 1001, 1003, 1007, 1008	MINISTERO DEGLI AFFARI ESTERI
4.2 Servizi e affari generali per le Amministrazioni di competenza (32.3)	
4.2.1.1 - FUNZIONAMENTO 1201, 1204, 1205, 4761, 4763, 4766, 4767	1 L'Italia in Europa e nel mondo (4)
	1.1 Rappresentanza dello Stato nelle relazioni internazionali (4.1)
	1.1.1 - FUNZIONAMENTO 1170, 1171, 1172
	1.2 Cooperazione allo sviluppo e gestione sfide globali
	1.2.1 - FUNZIONAMENTO 2001, 2017, 2018
	1.3 Cooperazione economica, finanziaria e tecnologica
	1.3.1 - FUNZIONAMENTO 3601, 3617, 3618, 4000, 4002, 4010, 4108, 4110, 4115, 4206, 4209, 4214, 4308, 4310, 4315, 4408, 4410, 4415
	1.4 Cooperazione politica, promozione della pace e sicurezza internazionale (4.6)
	1.4.1 - FUNZIONAMENTO 1121, 1127, 1130, 3301, 3317, 3318, 4003, 4004, 4005, 4101, 4102, 4103, 4201, 4202, 4203, 4301, 4302, 4303, 4401, 4402, 4403
	1.5 Integrazione europea (4.7)
	1.5.1 - FUNZIONAMENTO 4501, 4502, 4503
	1.6 Italiani nel mondo e politiche migratorie e sociali
	1.6.1 - FUNZIONAMENTO 3001, 3017, 3018, 3095
4.1.1.1 - FUNZIONAMENTO 1001, 1003, 1007, 1008	MINISTERO DELLA GIUSTIZIA
4.2 Servizi e affari generali per le Amministrazioni di competenza (32.3)	
4.2.1.1 - FUNZIONAMENTO 1201, 1204, 1205, 4761, 4763, 4766, 4767	
	1 Giustizia (6)
	1.1 Amministrazione penitenziaria (6.1)
	1.1.1 - FUNZIONAMENTO 1600, 1601, 1602
	1.1.3 - ONERI COMUNI DI PARTE CORRENTE 1871
	1.2 Giustizia civile e penale (6.2)
	1.2.1 - FUNZIONAMENTO 1200, 1201, 1400, 1402
	1.3 Giustizia minorile (6.3)
	1.3.1 - FUNZIONAMENTO 2000, 2001, 2002
	2 Servizi istituzionali e generali delle amministrazioni pubbliche (32)
	2.1 Indirizzo politico (32.2)
	2.1.1 - FUNZIONAMENTO 1001, 1005, 1008

020/512/5

ELENCO N. 2	
CAPITOLI PER I QUALI E' CONCESSA LA FACOLTA' DI CUI ALL'ARTICOLO 12, PRIMO COMMA DELLA LEGGE 5 AGOSTO 1978, N. 468	
<p>1.7 Informazione, promozione culturale, scientifica e dell'immagine del Paese all'estero (4.9)</p> <p>1.7.1 - FUNZIONAMENTO 1631, 1637, 1638, 2401, 2417, 2418, 2514, 4001, 4008, 4011</p> <p>2 Servizi istituzionali e generali delle amministrazioni pubbliche (32)</p> <p>2.1 Indirizzo politico (32.2)</p> <p>2.1.1 - FUNZIONAMENTO 1001, 1012, 1041, 1057, 1058</p> <p>2.2 Servizi e affari generali per le Amministrazioni di competenza (32.3)</p> <p>2.2.1 - FUNZIONAMENTO 1201, 1202, 1203, 1241, 1242, 1243, 1301, 1302, 1303, 1632, 1633, 1634, 1703, 1704, 1705, 3901, 3917, 3918</p>	<p>1.3 Istruzione elementare (22.3)</p> <p>1.3.1 - FUNZIONAMENTO 2154, 2345, 2531, 2696, 2911, 3075, 3260, 3638, 3820, 4002, 4173, 4353, 4553, 4758, 4910, 5090, 5286</p> <p>1.4 Istruzione secondaria inferiore (22.4)</p> <p>1.4.1 - FUNZIONAMENTO 2155, 2346, 2532, 2697, 2912, 3076, 3261, 3639, 3821, 4003, 4184, 4354, 4554, 4759, 4921, 5091, 5287</p> <p>1.5 Istruzione secondaria superiore (22.5)</p> <p>1.5.1 - FUNZIONAMENTO 2149, 2338, 2521, 2702, 2889, 3082, 3267, 3631, 3813, 3995, 4177, 4359, 4546, 4733, 4914, 5096, 5279</p> <p>1.6 Istruzione post secondaria (22.6)</p> <p>1.6.1 - FUNZIONAMENTO 1307</p> <p>1.7 Istruzione degli adulti (22.7)</p> <p>1.7.1 - FUNZIONAMENTO 1310</p> <p>1.8 Diritto allo studio, condizione studentesca (22.8)</p> <p>1.8.1 - FUNZIONAMENTO 1305</p> <p>3 L'Italia in Europa e nel mondo (4)</p> <p>3.1 Cooperazione in materia culturale (4.5)</p> <p>3.1.1 - FUNZIONAMENTO 1306</p>
MINISTERO DELLA PUBBLICA ISTRUZIONE	
<p>1 Istruzione scolastica (22)</p> <p>1.1 Programmazione e coordinamento dell'istruzione scolastica (22.1)</p> <p>1.1.1 - FUNZIONAMENTO 1377, 2098, 2471, 2653, 2835, 3030, 3218, 3400, 3582, 3764, 3946, 4128, 4497, 4679, 4865, 5047, 5230</p> <p>1.2 Istruzione prescolastica (22.2)</p> <p>1.2.1 - FUNZIONAMENTO 2156, 2347, 2533, 2698, 2913, 3077, 3262, 3640, 3822, 4004, 4185, 4355, 4555, 4760, 4922, 5092, 5288</p>	

020/512/6

ELENCO N.2	
CAPITOLI PER I QUALI E' CONCESSA LA FACOLTA' DI CUI ALL'ARTICOLO 12, PRIMO COMMA DELLA LEGGE 5 AGOSTO 1978, N.468	
4	<p>Servizi istituzionali e generali delle amministrazioni pubbliche (32)</p> <p>4.1 Indirizzo politico (32.2)</p> <p>4.1.1 - FUNZIONAMENTO 1001, 1003, 1006, 1019</p> <p>MINISTERO DELL'INTERNO</p>
1	<p>Amministrazione generale e supporto alla rappresentanza generale di Governo e dello Stato sul territorio (2)</p> <p>1.1 Rappresentanza generale di Governo e dello Stato sul territorio (2.1)</p> <p>1.1.1 - FUNZIONAMENTO 1184, 1189, 1195</p>
2	<p>Relazioni finanziarie con le autonomie territoriali (3)</p> <p>2.2 Interventi, servizi e supporto alle autonomie territoriali (3.2)</p> <p>2.2.1 - FUNZIONAMENTO 1181, 1197, 1198</p>
2.3	<p>Trasferimenti a carattere generale ad Enti locali</p> <p>2.3.1 - FUNZIONAMENTO 1183, 1190, 1191</p>
3	<p>Ordine pubblico e sicurezza (7)</p> <p>3.1 Contrasto al crimine (7.1)</p> <p>3.1.1 - FUNZIONAMENTO 2502, 2504, 2511, 2514</p>
3.1.3	<p>ONERI COMUNI DI PARTE CORRENTE 2863</p>
3.2	<p>3.2 Pubblica sicurezza (7.2)</p> <p>3.2.1 - FUNZIONAMENTO 2501, 2509, 2521, 2522</p> <p>3.2.3 - ONERI COMUNI DI PARTE CORRENTE 2865</p>
3.3	<p>3.3 Prevenzione generale e controllo del territorio (7.3)</p> <p>3.3.1 - FUNZIONAMENTO 2503, 2506, 2512, 2515</p> <p>3.3.3 - ONERI COMUNI DI PARTE CORRENTE 2864</p>
4	<p>Soccorso civile (8)</p> <p>4.1 Organizzazione e gestione del sistema nazionale di difesa civile (8.2)</p> <p>4.1.1 - FUNZIONAMENTO 1806, 1810, 1812</p> <p>4.2 Prevenzione dal rischio e soccorso pubblico (8.3)</p> <p>4.2.1 - FUNZIONAMENTO 1801, 1802, 1807, 1819, 1820, 1831, 1917</p>
5	<p>Immigrazione, accoglienza e garanzia dei diritti (27)</p> <p>5.1 Garanzia dei diritti e interventi per lo sviluppo della coesione sociale (27.2)</p> <p>5.1.1 - FUNZIONAMENTO 2201, 2208, 2209</p> <p>5.2 Gestione flussi migratori (27.3)</p>

020/512/7

ELENCO N. 2	
CAPITOLI PER I QUALI E' CONCESSA LA FACOLTA' DI CUI ALL'ARTICOLO 12, PRIMO COMMA DELLA LEGGE 5 AGOSTO 1978, N. 468	
5.2.1.1 - FUNZIONAMENTO 2205, 2213, 2215	1.5 Tutela e conservazione della fauna e della flora e salvaguardia della biodiversità (18.7) 1.5.1 - FUNZIONAMENTO 1351
5.3 Rapporti con le confessioni religiose (27.5) 5.3.1 - FUNZIONAMENTO 2204, 2212, 2214	1.6 Vigilanza, prevenzione e repressione in ambito ambientale (18.8) 1.6.1 - FUNZIONAMENTO 1705, 2633, 3009
6 Servizi istituzionali e generali delle amministrazioni pubbliche (32) 6.1 Indirizzo politico (32.2) 6.1.1 - FUNZIONAMENTO 1001, 1013, 1014, 1015	2 Ricerca e innovazione (17) 2.1 Ricerca in materia ambientale (17.3) 2.1.1 - FUNZIONAMENTO 1361, 2014
MINISTERO DELL'AMBIENTE E DELLA TUTELA DEL TERRITORIO E DEL MARE	
1 Sviluppo sostenibile e tutela del territorio e dell'ambiente (18) 1.1 Conservazione dell'assetto idrogeologico (18.1) 1.1.1 - FUNZIONAMENTO 1710, 3001	3 Servizi istituzionali e generali delle amministrazioni pubbliche (32) 3.1 Indirizzo politico (32.2) 3.1.1 - FUNZIONAMENTO 1001, 1014
1.2 Prevenzione e riduzione integrata dell'inquinamento 1.2.1 - FUNZIONAMENTO 1363, 1701, 2630	3.2 Servizi e affari generali per le Amministrazioni di competenza (32.3) 3.2.1 - FUNZIONAMENTO 3421
1.3 Sviluppo sostenibile (18.5) 1.3.1 - FUNZIONAMENTO 2010	MINISTERO DELLE INFRASTRUTTURE
1.4 Trattamento e smaltimento rifiuti e acque reflue 1.4.1 - FUNZIONAMENTO 1700	1 Infrastrutture pubbliche e logistica (14) 1.1 Edilizia statale (14.1)

020/512/8

ELENCO N. 2	
CAPITOLI PER I QUALI E' CONCESSA LA FACOLTA' DI CUI ALL'ARTICOLO 12, PRIMO COMMA DELLA LEGGE 5 AGOSTO 1978, N. 468	
1.1.1 - FUNZIONAMENTO 1176, 1578	MINISTERO DELLE COMUNICAZIONI
1.5 Sistemi idrici, idraulici ed elettrici (14.5)	
1.5.1 - FUNZIONAMENTO 1174	1 Comunicazioni (15)
1.7 Sistemi stradali e autostradali (14.7)	1.1 Radiodiffusione sonora e televisiva (15.1)
1.7.1 - FUNZIONAMENTO 1583	1.1.1 - FUNZIONAMENTO 2491, 2495, 2497, 3334, 3340, 3345
1.8 Sicurezza, vigilanza e regolamentazione delle infrastrutture (14.9)	1.2 Regolamentazione e vigilanza delle comunicazioni elettroniche (15.2)
1.8.1 - FUNZIONAMENTO 1582	1.2.1 - FUNZIONAMENTO 2492, 2502, 2503, 3332, 3342, 3343, 4306, 4312, 4317
2 Casa e assetto urbanistico (19)	1.3 Servizi postali e telefonici (15.3)
2.3 Politiche urbane e territoriali (19.3)	1.3.1 - FUNZIONAMENTO 3891, 3901, 3902
2.3.1 - FUNZIONAMENTO 1172, 1580	2 Ricerca e innovazione (17)
3 Servizi istituzionali e generali delle amministrazioni pubbliche (32)	2.1 Ricerca e sviluppo nel settore ICF per il mercato
3.1 Indirizzo politico (32.2)	2.1.1 - FUNZIONAMENTO 4304, 4314, 4315
3.1.1 - FUNZIONAMENTO 1001, 1003, 1007	3 Sviluppo sostenibile e tutela del territorio e dell'ambiente (18)
3.2 Servizi e affari generali per le Amministrazioni di competenza (32.3)	3.1 Prevenzione e riduzione integrata dell'inquinamento
3.2.1 - FUNZIONAMENTO 1173	3.1.1 - FUNZIONAMENTO 3335, 3341, 3346, 4307, 4313, 4318
	4 Servizi istituzionali e generali delle amministrazioni pubbliche (32)
	4.1 Indirizzo politico (32.2)

020/512/9

ELENCO N.2

CAPITOLI PER I QUALI E' CONCESSA LA FACOLTA' DI CUI ALL'ARTICOLO 12, PRIMO COMMA DELLA LEGGE 5 AGOSTO 1978, N. 468

4.1.1 - FUNZIONAMENTO 1001, 1003, 1007, 1020, 1023	1.6 Pianificazione generale delle Forze Armate e approvvigionamenti militari (5.6) 1.6.1 - FUNZIONAMENTO 1201, 1204, 1207, 1213, 1214
4.2 Servizi e affari generali per le Amministrazioni di competenza (32.3)	3 Servizi istituzionali e generali delle amministrazioni pubbliche (32) 3.1 Indirizzo politico (32.2) 3.1.1 - FUNZIONAMENTO 1001, 1003, 1009, 1015, 1021, 1022
4.2.1 - FUNZIONAMENTO 1374, 1380, 1381, 1830, 1844, 1845, 4620, 4630, 4631	3.2 Servizi e affari generali per le Amministrazioni di competenza (32.3) 3.2.1 - FUNZIONAMENTO 1100, 1104, 1108, 1109, 1131, 1134, 1138, 1139, 1162
1 Difesa e sicurezza del territorio (5)	MINISTERO DELLE POLITICHE AGRICOLE ALIMENTARI E FORESTALI
1.1 Approntamento e impiego Carabinieri per la difesa e la sicurezza (5.1)	1.1 Agricoltura, politiche agroalimentari e pesca (9) 1.1 Sviluppo e sostenibilità del settore agricolo, agroalimentare, agroindustriale e mezzi tecnici di
1.1.1 - FUNZIONAMENTO 4800, 4802, 4811, 4812	1.1.1 - FUNZIONAMENTO 1871, 1882, 1883
1.2 Approntamento e impiego delle forze terrestri (5.2)	1.3 Tutela, valorizzazione e vigilanza della qualità dei prodotti tipici e biologici (9.4) 1.3.1 - FUNZIONAMENTO 1875, 1892, 1894
1.2.1 - FUNZIONAMENTO 4191, 4195, 4202, 4203	1.4 Vigilanza, prevenzione e repressione frodi nel settore agricolo, agroalimentare, agroindustriale e forestale
1.3 Approntamento e impiego delle forze navali (5.3)	
1.3.1 - FUNZIONAMENTO 4311, 4315, 4322, 4323	
1.4 Approntamento e impiego delle forze aeree (5.4)	
1.4.1 - FUNZIONAMENTO 4461, 4465, 4472, 4473	
1.5 Funzioni non direttamente collegate ai compiti di difesa militare (5.5)	
1.5.3 - ONERI COMUNI DI PARTE CORRENTE 1392	

020/512/10

ELENCO N. 2	
CAPITOLI PER I QUALI E' CONCESSA LA FACOLTA' DI CUI ALL'ARTICOLO 12, PRIMO COMMA DELLA LEGGE 5 AGOSTO 1978, N. 468	
1.4.1 - FUNZIONAMENTO 2397, 2408, 2409	MINISTERO PER I BENI E LE ATTIVITA' CULTURALI
2 Sviluppo sostenibile e tutela del territorio e dell'ambiente (18)	1 Tutela e valorizzazione dei beni e attività culturali e paesaggistici (21)
2.1 Tutela e conservazione della fauna e della flora e salvaguardia della biodiversità (18.7)	1.1 Sostegno e vigilanza ad attività culturali (21.1)
2.1.1 - FUNZIONAMENTO 2860, 2862, 2864	1.1.1 - FUNZIONAMENTO 3510, 3516, 3518
3 Ordine pubblico e sicurezza (7)	1.2 Sostegno, valorizzazione e tutela del settore dello spettacolo (21.2)
3.1 Sicurezza pubblica in ambito rurale e montano (7.6)	1.2.1 - FUNZIONAMENTO 6001, 6004, 6005, 6501, 6504, 6505
3.1.1 - FUNZIONAMENTO 2851, 2870, 2871	1.3 Tutela e valorizzazione dei beni archeologici, architettonici, paesaggistici, artistici, storici ed etnoantropologici (21.3)
4 Soccorso civile (8)	1.3.1 - FUNZIONAMENTO 4001, 4004, 4005, 4501, 4504, 4505, 5001, 5004, 5005, 5501, 5504, 5505
4.1 Interventi per soccorsi (8.1)	1.4 Tutela e valorizzazione dei beni archivistici e librari, promozione del libro e dell'editoria (21.4)
4.1.1 - FUNZIONAMENTO 2852, 2861, 2863	1.4.1 - FUNZIONAMENTO 3001, 3004, 3005, 3501, 3504, 3505
5 Servizi istituzionali e generali delle amministrazioni pubbliche (32)	1.5 Vigilanza, prevenzione e repressione in materia di patrimonio culturale (21.5)
5.1 Indirizzo politico (32.2)	1.5.1 - FUNZIONAMENTO 1018, 1019, 1020
5.1.1 - FUNZIONAMENTO 1001, 1007, 1022, 1024	2 Ricerca e innovazione (17)
5.2 Servizi e affari generali per le Amministrazioni di competenza (32.3)	2.1 Ricerca in materia di beni e attività culturali (17.4)
5.2.1 - FUNZIONAMENTO 1874, 1891, 1893	

020/512/11

ELENCO N.2

CAPITOLI PER I QUALI E' CONCESSA LA FACOLTA' DI CUI ALL'ARTICOLO 12, PRIMO COMMA DELLA LEGGE 5 AGOSTO 1978, N.468

<p>2.1.1 - FUNZIONAMENTO 2501, 2503, 2504, 3006, 3009, 3010, 3509, 3515, 3517, 4007, 4010, 4011, 4507, 4510, 4511, 5006, 5009, 5010, 5506, 5509, 5510</p> <p>3 Servizi istituzionali e generali delle amministrazioni pubbliche (32)</p> <p>3.1 Indirizzo politico (32.2)</p> <p>3.1.1 - FUNZIONAMENTO 1001, 1003, 1006, 1015, 1016</p> <p>3.2 Servizi e affari generali per le Amministrazioni di competenza (32.3)</p> <p>3.2.1 - FUNZIONAMENTO 1187, 1196, 1197, 2001, 2004, 2005</p> <p>MINISTERO DELLA SALUTE</p>	<p>1.4 Regolamentazione e vigilanza in materia di prodotti farmaceutici ed altri prodotti sanitari ad uso umano</p> <p>1.4.1 - FUNZIONAMENTO 3008, 3010, 3012</p> <p>2 Ricerca e innovazione (17)</p> <p>2.1 Ricerca per il settore della sanità pubblica (17.7)</p> <p>2.1.1 - FUNZIONAMENTO 3009, 3011, 3013</p> <p>3 Servizi istituzionali e generali delle amministrazioni pubbliche (32)</p> <p>3.1 Indirizzo politico (32.2)</p> <p>3.1.1 - FUNZIONAMENTO 1001, 1013, 1040, 1041</p> <p>3.2 Servizi e affari generali per le Amministrazioni di competenza (32.3)</p> <p>3.2.1 - FUNZIONAMENTO 2009, 2011, 2013, 3001, 3002, 3003, 3161</p> <p>MINISTERO DEI TRASPORTI</p>
<p>1 Tutela della salute (20)</p> <p>1.1 Prevenzione, assistenza, indirizzo e coordinamento internazionale in materia sanitaria umana (20.1)</p> <p>1.1.1 - FUNZIONAMENTO 2001, 2002, 2003, 4001, 4002, 4003</p> <p>1.2 Prevenzione e assistenza sanitaria veterinaria (20.2)</p> <p>1.2.1 - FUNZIONAMENTO 5001, 5002, 5003</p> <p>1.3 Programmazione sanitaria e livelli essenziali di assistenza (20.3)</p> <p>1.3.1 - FUNZIONAMENTO 2008, 2010, 2012</p>	<p>1 Diritto alla mobilità (13)</p> <p>1.1 Gestione della sicurezza e della mobilità stradale</p> <p>1.1.1 - FUNZIONAMENTO 1178</p> <p>1.2 Logistica ed intermodalità nel trasporto (13.2)</p> <p>1.2.1 - FUNZIONAMENTO 1176</p>

020/512/12

ELENCO N.2	
CAPITOLI PER I QUALI E' CONCESSA LA FACOLTA' DI CUI ALL'ARTICOLO 12, PRIMO COMMA DELLA LEGGE 5 AGOSTO 1978, N.468	
1.3	Sistemi portuali (13.3)
1.3.1	- FUNZIONAMENTO 1630
1.4	Sviluppo e sicurezza del trasporto aereo (13.4)
1.4.1	- FUNZIONAMENTO 1600
1.5	Sviluppo e sicurezza del trasporto ferroviario (13.5)
1.5.1	- FUNZIONAMENTO 1180
1.6	Sviluppo della mobilità locale (13.6)
1.6.1	- FUNZIONAMENTO 1177
1.7	Sviluppo e sicurezza della navigazione e del trasporto marittimo (13.7)
1.7.1	- FUNZIONAMENTO 1603
2	Ordine pubblico e sicurezza (7)
2.1	Sicurezza e controllo nei mari, nei porti e sulle
2.1.1	- FUNZIONAMENTO 2043, 2049, 2054
2.1.3	- ONERI COMUNI DI PARTE CORRENTE 2309
4	Servizi istituzionali e generali delle amministrazioni pubbliche (32)
4.1	Indirizzo politico (32.2)
4.1.1	- FUNZIONAMENTO 1001, 1003, 1006
4.1.1.1	- FUNZIONAMENTO 1001, 1003, 1006
4.1.1.1.1	MINISTERO DELLA SOLIDARIETA' SOCIALE
1	Diritti sociali, solidarietà sociale e famiglia (24)
1.1	Assistenza sociale, promozione dei diritti e misure di sostegno per particolari categorie sociali - Trasferimenti ad enti territoriali, previdenziali e
1.1.1	- FUNZIONAMENTO 3061, 3064, 3065, 3221, 3224, 3225, 3421, 3424, 3425
1.2	Associazionismo, volontariato e formazioni sociali
4.2	Servizi e affari generali per le Amministrazioni di competenza (32.3)
4.2.1	- FUNZIONAMENTO 1175
4.2.1.1	MINISTERO DELL'UNIVERSITA' E DELLA RICERCA
1	Istruzione universitaria (23)
1.2	Istituti di alta cultura (23.2)
1.2.1	- FUNZIONAMENTO 1602, 1603, 1611, 1613
4	Servizi istituzionali e generali delle amministrazioni pubbliche (32)
4.1	Indirizzo politico (32.2)
4.1.1	- FUNZIONAMENTO 1001, 1003, 1006
4.1.1.1	MINISTERO DELLA SOLIDARIETA' SOCIALE

020/512/13

ELENCO N.2	
CAPITOLI PER I QUALI E' CONCESSA LA FACOLTA' DI CUI ALL'ARTICOLO 12, PRIMO COMMA DELLA LEGGE 5 AGOSTO 1978, N.468	
1.2.1 - FUNZIONAMENTO 5141, 5144, 5145	MINISTERO DEL COMMERCIO INTERNAZIONALE
1.3 Interventi a favore delle persone non autosufficienti	
1.3.1 - FUNZIONAMENTO 3420, 3428, 3431	1 Commercio internazionale ed internazionalizzazione del sistema produttivo (16)
2 Immigrazione, accoglienza e garanzia dei diritti (27)	1.2 Promozione del made in Italy (16.2)
2.1 Flussi migratori per motivi di lavoro (27.1)	1.2.1 - FUNZIONAMENTO 2401, 2404, 2405
2.1.1 - FUNZIONAMENTO 3681, 3684, 3685	1.3 Sostegno all'internazionalizzazione delle imprese
2.2 Interventi di integrazione sociale delle persone immigrate e in favore dei minori stranieri non	1.3.1 - FUNZIONAMENTO 2201, 2204, 2205
2.2.1 - FUNZIONAMENTO 3680, 3686, 3687	2 Servizi istituzionali e generali delle amministrazioni pubbliche (32)
3 Ricerca e innovazione (17)	2.1 Indirizzo politico (32.2)
3.1 Ricerca in materia di politiche sociali (17.13)	2.1.1 - FUNZIONAMENTO 1001, 1041, 1042
3.1.1 - FUNZIONAMENTO 3223, 3229, 3233	2.2 Servizi e affari generali per le Amministrazioni di competenza (32.3)
4 Servizi istituzionali e generali delle amministrazioni pubbliche (32)	2.2.1 - FUNZIONAMENTO 1205, 1217, 1218
4.1 Indirizzo politico (32.2)	
4.1.1 - FUNZIONAMENTO 1001, 1003, 1007, 1008	
4.2 Servizi e affari generali per le Amministrazioni di competenza (32.3)	
4.2.1 - FUNZIONAMENTO 1201, 1204, 1205	

020/514/1

ELENCO N.3

CAPITOLI PER I QUALI E' CONCESSA AL MINISTRO DEL TESORO LA FACOLTA' DI CUI ALL'ARTICOLO 12, SECONDO COMMA, DELLA LEGGE 5 AGOSTO 1978, N. 468

MINISTERO DELL'ECONOMIA E DELLE FINANZE	
1	Politiche economico-finanziarie e di bilancio (29)
1.3	Prevenzione e repressione delle frodi e delle violazioni agli obblighi fiscali (29.3)
1.3.3	- ONERI COMUNI DI PARTE CORRENTE 4360
1.3.6	- INVESTIMENTI 7835
3	L'Italia in Europa e nel mondo (4)
3.1	Partecipazione italiana alle politiche di bilancio in ambito UE (4.10)
3.1.2	- INTERVENTI 2740, 2752, 2810
5	Ordine pubblico e sicurezza (7)
5.1	Concorso della Guardia di Finanza alla sicurezza pubblica (7.5)
5.1.3	- ONERI COMUNI DI PARTE CORRENTE 4361
25	Fondi da ripartire (33)
25.1	Fondi da assegnare (33.1)
25.1.2	- INTERVENTI 2827
MINISTERO DELLO SVILUPPO ECONOMICO	
2	Competitività e sviluppo delle imprese (11)
2.1	Incentivazione per lo sviluppo industriale (11.1)
2.1.1	- FUNZIONAMENTO 2222
2.1.2	- INTERVENTI 2285
3	Regolazione dei mercati (12)
3.3	Vigilanza sui mercati e sui prodotti (12.3)
3.3.1	- FUNZIONAMENTO 2242
MINISTERO DELLA GIUSTIZIA	
1	Giustizia (6)
1.1	Amministrazione penitenziaria (6.1)
1.1.2	- INTERVENTI 1805
1.1.6	- INVESTIMENTI 7361
1.2	Giustizia civile e penale (6.2)
1.2.1	- FUNZIONAMENTO 1258
MINISTERO DELL'INTERNO	
3	Ordine pubblico e sicurezza (7)

020/514/2

ELENCO N.3

CAPITOLI PER I QUALI E' CONCESSA AL MINISTRO DEL TESORO LA FACOLTA' DI CUI ALL'ARTICOLO 12, SECONDO COMMA, DELLA LEGGE 5 AGOSTO 1978, N. 468

<p>3.1 Contrasto al crimine (7.1)</p> <p>3.1.1 - FUNZIONAMENTO 2557</p> <p>3.2 Pubblica sicurezza (7.2)</p> <p>3.2.1 - FUNZIONAMENTO 2731</p> <p>3.3 Prevenzione generale e controllo del territorio (7.3)</p> <p>3.3.1 - FUNZIONAMENTO 2558</p> <p>4 Soccorso civile (8)</p> <p>4.1 Organizzazione e gestione del sistema nazionale di difesa civile (8.2)</p> <p>4.1.2 - INTERVENTI 2052</p> <p>MINISTERO DELLE INFRASTRUTTURE</p> <p>1 Infrastrutture pubbliche e logistica (14)</p> <p>1.5 Sistemi idrici, idraulici ed elettrici (14.5)</p> <p>1.5.1 - FUNZIONAMENTO 1240</p> <p>1.6 Sistemi portuali ed aeroportuali (14.6)</p> <p>1.6.6 - INVESTIMENTI 7261</p> <p>MINISTERO DELLA DIFESA</p>	<p>1 Difesa e sicurezza del territorio (5)</p> <p>1.1 Approntamento e impiego Carabinieri per la difesa e la sicurezza (5.1)</p> <p>1.1.1 - FUNZIONAMENTO 4853, 4855, 4885</p> <p>1.2 Approntamento e impiego delle forze terrestri (5.2)</p> <p>1.2.1 - FUNZIONAMENTO 4234, 4246, 4267</p> <p>1.3 Approntamento e impiego delle forze navali (5.3)</p> <p>1.3.1 - FUNZIONAMENTO 4361, 4383, 4410, 4415</p> <p>1.5 Funzioni non direttamente collegate ai compiti di difesa militare (5.5)</p> <p>1.5.1 - FUNZIONAMENTO 1205</p> <p>1.5.2 - INTERVENTI 1349, 4580</p> <p>1.6 Pianificazione generale delle Forze Armate e approvvigionamenti militari (5.6)</p> <p>1.6.1 - FUNZIONAMENTO 1261, 1282, 1294, 1301, 1320, 1322</p> <p>1.6.2 - INTERVENTI 1173</p> <p>2 Ricerca e innovazione (17)</p> <p>2.1 Ricerca tecnologica nel settore della difesa (17.11)</p> <p>2.1.6 - INVESTIMENTI 7000</p>
--	---

020/514/3

ELENCO N.3

CAPITOLI PER I QUALI E' CONCESSA AL MINISTRO DEL TESORO LA FACOLTA' DI CUI ALL'ARTICOLO 12, SECONDO COMMA, DELLA LEGGE 5 AGOSTO 1978, N.468

<p>3 Servizi istituzionali e generali delle amministrazioni pubbliche (32)</p> <p>3.1 Indirizzo politico (32.2)</p> <p>3.1.1 - FUNZIONAMENTO 1040</p> <p>3.2 Servizi e affari generali per le Amministrazioni di competenza (32.3)</p> <p>3.2.1 - FUNZIONAMENTO 1099, 1128, 1158, 1169</p> <p>MINISTERO PER I BENI E LE ATTIVITA' CULTURALI</p>	<p>1.2 Logistica ed intermodalità nel trasporto (13.2)</p> <p>1.2.1 - FUNZIONAMENTO 1224, 1238</p> <p>1.5 Sviluppo e sicurezza del trasporto ferroviario (13.5)</p> <p>1.5.1 - FUNZIONAMENTO 1226</p> <p>1.6 Sviluppo della mobilità locale (13.6)</p> <p>1.6.1 - FUNZIONAMENTO 1225</p> <p>1.7 Sviluppo e sicurezza della navigazione e del trasporto marittimo (13.7)</p> <p>1.7.1 - FUNZIONAMENTO 1203, 1616, 1617</p>
<p>1 Tutela e valorizzazione dei beni e attività culturali e paesaggistici (21)</p> <p>1.1 Sostegno e vigilanza ad attività culturali (21.1)</p> <p>1.1.2 - INTERVENTI 1443</p> <p>MINISTERO DEI TRASPORTI</p>	<p>2 Ordine pubblico e sicurezza (7)</p> <p>2.1 Sicurezza e controllo nei mari, nei porti e sulle</p> <p>2.1.1 - FUNZIONAMENTO 2109, 2166</p>
<p>1 Diritto alla mobilità (13)</p> <p>1.1 Gestione della sicurezza e della mobilità stradale</p> <p>1.1.1 - FUNZIONAMENTO 1200, 1201, 1233, 1234, 1235, 1237, 1239, 1240, 1275</p> <p>1.1.2 - INTERVENTI 1320, 1321, 1370</p> <p>1.1.6 - INVESTIMENTI 7110, 7111, 7112, 7113, 7390</p>	<p>4 Servizi istituzionali e generali delle amministrazioni pubbliche (32)</p> <p>4.2 Servizi e affari generali per le Amministrazioni di competenza (32.3)</p> <p>4.2.1 - FUNZIONAMENTO 1185, 1223</p>

020/016/1

ELENCO N. 4

ELENCO DELLE SPESE

PER LE QUALI E' CONCESSA LA FACOLTA' DI PRELEVAMENTO
DAL FONDO DI RISERVA PER LE SPESE IMPREVISTE

(ARTICOLO 9 DELLA LEGGE 5 AGOSTO 1978, N. 468 E SUCCESSIVE MODIFICAZIONI)

SPESE DI PRIMA ASSISTENZA E PER PRONTO INTERVENTO DA SOSTENERSI IN OCCASIONI DI PUBBLICHE CALAMITA' O PER LA DIFESA DELLA SALUTE O INCOLUMITA' PUBBLICA.

SPESE CONNESSE CON L'ASSISTENZA A PROFUGHI, A CONNAZIONALI RIMPATRIATI E PROFUGHI DALL'ESTERO, OVVERO PER LA TUTELA E L'ASSISTENZA DELLE COLLETTIVITA' ALL'ESTERO.

SPESE CONNESSE CON MANIFESTAZIONI DI SOLIDARIETA' INTERNAZIONALE IN OCCASIONE DI PUBBLICHE CALAMITA' ALL'ESTERO.

SPESE DERIVANTI DALLA PARTECIPAZIONE DELL'ITALIA AD ORGANISMI INTERNAZIONALI.

SPESE DI OSPITALITA' E DI CERIMONIALE.

SPESE DA SOSTENERSI IN OCCASIONE DI ELEZIONI POLITICHE, AMMINISTRATIVE, DEI RAPPRESENTANTI ITALIANI IN SENO AL PARLAMENTO EUROPEO O DI REFERENDUM POPOLARI.

SPESE DI TRASPORTO, DI SISTEMAZIONE E SPESE PER MISSIONI ALL'ESTERO E ALL'INTERNO, E VISITE DI STATO.

SPESE PER I VIAGGI DEI MINISTRI E DEI SOTTOSEGRETARI DI STATO ALL'INTERNO E ALL'ESTERO.

SPESE PER CANONI DI AFFITTO DI LOCALI ED ONERI ACCESSORI, MANUTENZIONE, RIPARAZIONE ED ADATTAMENTO DI IMMOBILI.

SPESE INERENTI AL RECUPERO DEI BENI CULTURALI E ARTISTICI.

SPESE RISERVATE E SPESE CONNESSE CON LA SICUREZZA E L'ORDINE PUBBLICO.

SPESE PER I VIVERI E GLI ASSEGNI DI VITTO, SPESE DI VESTIARIO E DI EQUIPAGGIAMENTO.

SPESE PER IL PAGAMENTO DI INDENNIZZI A RAPPRESENTANZE ESTERE IN ITALIA PER RISARCIMENTO DANNI SUBITI IN OCCASIONE DI ATTI TERRORISTICI.

SPESE PER IL PAGAMENTO DEI CANONI ACQUA, LUCE, ENERGIA ELETRICA E GAS PER LE AMMINISTRAZIONI CENTRALI.

SPESE RELATIVE ALL'ACQUISTO E ALLA MANUTENZIONE DI MEZZI PER LA PULIZIA ED IL DISINQUINAMENTO DEL DEMANIO MARITTIMO; SPESE PER LA RIMOZIONE DI CARICHI INQUINANTI E PER SOCCORSI A NAVI IN PERICOLO E A NAUFRAGHI.

SPESE PER LE ESEQUIE DI STATO.

SPESE RELATIVE ALL'ACQUISTO DI MEDICINALI ED ALTRO MATERIALE PROFILATTICO DI USO NON RICORRENTE, NONCHE' PER INTERVENTI DI PREVENZIONE CONTRO LE MALATTIE INFETTIVE, LE EPIDEMIE E LE EPIZOOZIE.

SPESE CONNESSE CON INTERVENTI MILITARI ALL'ESTERO, ANCHE DI CARATTERE UMANITARIO, CORRELATI AD ACCORDI INTERNAZIONALI.

XV LEGISLATURA - DISEGNI DI LEGGE E RELAZIONI - DOCUMENTI

ELENCO 5	
FONDO SPECIALE DI PARTE CORRENTE (CAP. 6856) FONDO OCCORRENTE PER FAR FRONTE AD ONERI DIPENDENTI DA PROVVEDIMENTI LEGISLATIVI IN CORSO (Migliaia di euro)	
MINISTERI	2008
1) Accantonamenti di segno positivo per nuove o maggiori spese o riduzioni di entrate MINISTERO DELL'ECONOMIA E DELLE FINANZE	4.757
MINISTERO DEL LAVORO E DELLA PREVIDENZA SOCIALE	<<
MINISTERO DELLA GIUSTIZIA	2.600
MINISTERO DEGLI AFFARI ESTERI	23.747
MINISTERO DELLE POLITICHE AGRICOLE ALIMENTARI E FORESTALI	389
MINISTERO PER I BENI E LE ATTIVITA' CULTURALI	6.000
MINISTERO DELLA SALUTE	27.638
MINISTERO DELL'UNIVERSITA' E DELLA RICERCA	20.129
MINISTERO DELLA SOLIDARIETA' SOCIALE	59.699
TOTALE ACCANTONAMENTO DI SEGNO POSITIVO	144.959

<p>ELENCO 5</p> <p>FONDO SPECIALE DI PARTE CORRENTE (CAP. 6856) FONDO OCCORRENTE PER FAR FRONTE AD ONERI DIPENDENTI DA PROVVEDIMENTI LEGISLATIVI IN CORSO</p> <p>(Migliaia di euro)</p>	<p>2008</p>
<p>MINISTERI</p> <p>2) Accantonamenti di segno negativo per riduzioni di spese o incremento di entrate</p> <p>NON SONO PRESENTI ACCANTONAMENTI DI SEGNO NEGATIVO</p> <p>TOTALE TABELLA</p> <p>144.959</p>	

ELENCO 6	
FONDO SPECIALE DI DI CONTO CAPITALE (CAP. 9001) FONDO OCCORRENTE PER FAR FRONTE AD ONERI DIPENDENTI DA PROVVEDIMENTI LEGISLATIVI IN CORSO (Migliaia di euro)	
MINISTERI	2008
1) Accantonamenti di segno positivo per nuove o maggiori spese o riduzioni di entrate	
MINISTERO DELL'ECONOMIA E DELLE FINANZE	235.144
MINISTERO DEGLI AFFARI ESTERI	3.000
MINISTERO DELLE POLITICHE AGRICOLE ALIMENTARI E FORESTALI	200
MINISTERO PER I BENI E LE ATTIVITA' CULTURALI	<<
TOTALE ACCANTONAMENTO DI SEGNO POSITIVO	238.344

ELENCO 6	
FONDO SPECIALE DI CONTO CAPITALE (CAP. 9001) FONDO OCCORRENTE PER FAR FRONTE AD ONERI DIPENDENTI DA PROVVEDIMENTI LEGISLATIVI IN CORSO (Migliaia di euro)	
MINISTERI	2008
2) Accantonamenti di segno negativo per riduzioni di spese o incremento di entrate	
NON SONO PRESENTI ACCANTONAMENTI DI SEGNO NEGATIVO	
TOTALE TABELLA B	238.344

AMMINISTRAZIONE DEI MONOPOLI DI STATO

ENTRATA

XV LEGISLATURA - DISEGNI DI LEGGE E RELAZIONI - DOCUMENTI

AMMINISTRAZIONE DEI MONOPOLI DI STATO		021/ 502/ 1				
U.P.B.	Missione Programma Titolo	Previsioni secondo la legge di Bilancio anno finanziario 2007	Previsioni assestate anno finanziario 2007	Variazioni che si propongono	Previsioni risultanti anno finanziario 2008	
	1 Politiche economico-finanziarie e di bilancio (29)	RS CP CS	512.869.906 11.690.737.530 11.755.743.850	3.838.503.699 12.655.342.330 16.229.816.627	-3.574.474.297 -488.349.337 -4.016.772.445	264.029.402 12.166.992.993 12.213.044.182
	1.1 Regolazione giurisdizione e coordinamento del sistema della fiscalità (29.1)	RS CP CS	512.869.906 11.690.737.530 11.755.743.850	3.838.503.699 12.655.342.330 16.229.816.627	-3.574.474.297 -488.349.337 -4.016.772.445	264.029.402 12.166.992.993 12.213.044.182
1. 1. 1	Entrate correnti	RS CP CS	133.155.258 1.184.597.530 1.181.603.850	221.442.455 1.270.852.330 1.333.744.947	-62.892.617 -98.999.337 -139.647.417	158.549.838 1.171.852.993 1.194.097.530
1. 1. 2	Entrate in conto capitale	RS CP CS	13.000.000 10.000.000 13.000.000	13.000.000 10.000.000 13.000.000	-3.000.000 << -3.000.000	10.000.000 10.000.000 10.000.000
1. 1. 4	Gestioni speciali ed autonome	RS CP CS	366.714.648 10.496.140.000 10.561.140.000	3.604.061.244 11.374.480.000 14.883.071.680	-3.508.561.660 -389.350.000 -3.674.125.028	95.479.564 10.985.140.000 11.008.946.652

RIASSUNTO E RIEPILOGO

XV LEGISLATURA - DISEGNI DI LEGGE E RELAZIONI - DOCUMENTI

AMMINISTRAZIONE DEI MONOPOLI DI STATO		021/004/ 1			
Riepilogo		Previsioni, secondo la legge di Bilancio anno finanziario 2007	Previsioni assestate anno finanziario 2007	Variazioni che si propongono	Previsioni risultanti anno finanziario 2008
Entrate correnti	RS CP CS	133.155.258 1.184.597.530 1.181.603.850	221.442.455 1.273.130.467 1.336.023.084	-62.852.617 -101.277.474 -141.925.554	158.549.838 1.171.852.993 1.194.097.530
Entrate in conto capitale	RS CP CS	13.000.000 10.000.000 13.000.000	13.000.000 10.000.000 13.000.000	-3.000.000 << -3.000.000	10.000.000 10.000.000 10.000.000
Gestioni speciali ed autonome	RS CP CS	366.714.648 10.496.140.000 10.561.140.000	3.604.061.244 11.374.490.000 14.883.071.680	-3.508.581.680 -389.350.000 -3.874.125.028	95.479.564 10.985.140.000 11.008.946.652
TOTALE	RS CP CS	512.869.906 11.690.737.530 11.755.743.850	3.838.503.699 12.657.620.467 16.232.094.764	-3.574.474.297 -490.627.474 -4.019.050.582	264.029.402 12.166.992.993 12.213.044.182

SPESA

XV LEGISLATURA - DISEGNI DI LEGGE E RELAZIONI - DOCUMENTI

AMMINISTRAZIONE DEI MONOPOLI DI STATO		02/1/506/1				
U.P.B.	Missione Programma Macroaggregato Centro di Responsabilità	Previsioni secondo la legge di Bilancio anno finanziario 2007	Previsioni assestate anno finanziario 2007	Variazioni che si propongono	Previsioni risultanti anno finanziario 2008	
	1 Politiche economico-finanziarie e di bilancio (29)	RS CP CS	1.238.936.569 11.690.737.530 11.755.743.850	4.936.552.604 12.657.620.467 16.285.558.399	-3.627.937.932 -490.627.474 -4.072.514.217	1.308.614.672 12.166.992.993 12.213.044.182
	1.1 Regolazione giurisdizione e coordinamento del sistema della fiscaltà (29.1)	RS CP CS	1.238.936.569 11.690.737.530 11.755.743.850	4.936.552.604 12.657.620.467 16.285.558.399	-3.627.937.932 -490.627.474 -4.072.514.217	1.308.614.672 12.166.992.993 12.213.044.182
1.1.1	FUNZIONAMENTO	RS CP CS	101.778.361 645.222.063 663.488.864	115.207.413 700.019.537 720.104.301	-20.084.764 -81.410.096 -85.439.370	95.122.649 618.609.441 634.664.931
	MONOPOLI	RS CP CS	101.778.361 645.222.063 663.488.864	115.207.413 700.019.537 720.104.301	-20.084.764 -81.410.096 -85.439.370	95.122.649 618.609.441 634.664.931
1.1.2	INTERVENTI	RS CP CS	29.913.584 453.283.967 463.283.967	31.566.020 433.421.975 445.154.635	-11.732.660 -20.010.000 -41.792.660	19.833.360 413.411.975 403.361.975
	MONOPOLI	RS CP CS	29.913.584 453.283.967 463.283.967	31.566.020 433.421.975 445.154.635	-11.732.660 -20.010.000 -41.792.660	19.833.360 413.411.975 403.361.975
1.1.3	ONERI COMUNI DI PARTE CORRENTE	RS CP CS	24.588.245 50.000.000 53.000.000	146.518.428 103.597.455 174.808.476	-71.211.021 -1.357.378 -84.722.588	75.307.407 102.240.077 90.085.888
	MONOPOLI	RS CP CS	24.588.245 50.000.000 53.000.000	146.518.428 103.597.455 174.808.476	-71.211.021 -1.357.378 -84.722.588	75.307.407 102.240.077 90.085.888
1.1.6	INVESTIMENTI	RS CP CS	68.419.630 46.091.500 57.642.279	78.454.693 46.091.500 61.032.279	-14.940.779 1.500.000 3.699.109	63.513.914 47.591.500 64.731.388
	MONOPOLI	RS CP CS	68.419.630 46.091.500 57.642.279	78.454.693 46.091.500 61.032.279	-14.940.779 1.500.000 3.699.109	63.513.914 47.591.500 64.731.388

021/506/2

AMMINISTRAZIONE DEI MONOPOLI DI STATO

U.P.B.	Missione Programma Macroaggregato Centro di Responsabilità	Previsioni secondo la legge di Bilancio anno finanziario 2007	Previsioni assestate anno finanziario 2007	Variazioni che si propongono	Previsioni risultanti anno finanziario 2008	
1. 1.0	GESTIONI SPECIALI ED AUTONOME	RS	4.564.806.050	-3.509.968.708	1.054.837.342	
		CP	11.374.490.000	-389.350.000	10.985.140.000	
		CS	10.518.328.740	14.884.458.708	11.020.200.000	
	MONOPOLI	RS	4.564.806.050	4.564.806.050	-3.509.968.708	1.054.837.342
		CP	11.374.490.000	11.374.490.000	-389.350.000	10.985.140.000
		CS	10.518.328.740	14.884.458.708	-3.864.258.708	11.020.200.000

XV LEGISLATURA - DISEGNI DI LEGGE E RELAZIONI - DOCUMENTI

AMMINISTRAZIONE DEI MONOPOLI DI STATO		021/008/ 1			
Riepilogo		Previsioni secondo la legge di Bilancio anno finanziario 2007	Previsioni assestate anno finanziario 2007	Variazioni che si propongono	Previsioni risultanti anno finanziario 2008
Spese correnti	RS CP CS	156.280.190 1.148.506.030 1.179.772.831	293.291.861 1.237.038.967 1.340.067.412	-103.028.445 -102.777.474 -211.954.618	190.263.416 1.134.261.493 1.128.112.794
FUNZIONAMENTO	RS CP CS	101.778.361 645.222.063 663.488.864	115.207.413 700.019.537 720.104.301	-20.084.764 -81.410.096 -85.439.370	95.122.649 618.609.441 634.664.931
INTERVENTI	RS CP CS	29.913.584 453.283.967 463.283.967	31.566.020 433.421.975 445.154.635	-11.732.660 -20.010.000 -41.792.660	19.833.360 413.411.975 403.361.975
ONERI COMUNI DI PARTE CORRENTE	RS CP CS	24.588.245 50.000.000 53.000.000	146.518.428 103.597.455 174.808.476	-71.211.021 -1.357.378 -84.722.588	75.307.407 102.240.077 90.085.880
Spese in conto capitale	RS CP CS	68.419.630 46.091.500 57.642.279	78.454.693 46.091.500 61.032.278	-14.940.779 1.500.000 3.699.109	63.513.914 47.591.500 64.731.388
INVESTIMENTI	RS CP CS	68.419.630 46.091.500 57.642.279	78.454.693 46.091.500 61.032.278	-14.940.779 1.500.000 3.699.109	63.513.914 47.591.500 64.731.388
Gestioni speciali ed autonome	RS CP CS	1.014.236.749 10.496.140.000 10.518.328.740	4.564.806.050 11.374.490.000 14.884.458.708	-3.509.988.708 -389.350.000 -3.864.288.708	1.054.837.342 10.985.140.000 11.020.200.000
TOTALE	RS CP CS	1.238.936.569 11.690.737.530 11.755.743.850	4.936.552.604 12.657.620.467 16.286.558.399	-3.627.937.932 -490.627.474 -4.072.514.217	1.308.614.672 12.166.992.993 12.213.044.182

021/090/1
TABELLA N. 3

ANALISI PER CATEGORIA DELLA MASSA ACQUISIBILE E DEGLI INCASSI PER L'ANNO 2008
(migliaia di euro)

CATEGORIE	RESIDUI PRESUNTI AL 1 GENNAIO 2008	PREVISIONI DI COMPETENZA 2008	MASSE ACQUISIBILI	PREVISIONI DI CASSA	COEFFICIENTE DI REALIZZAZIONE
ENTRATE					
CATEGORIA I - VENDITA DI BENI E SERVIZI	91.548	875.300	966.848	874.300	90,43%
CATEGORIA II - TRASFERIMENTI	1.307	27.950	29.257	27.950	95,53%
CATEGORIA III - REDDITI	65.695	218.603	284.298	241.848	85,07%
CATEGORIA IV - POSTE COMPENSATIVE DELLE SPESE	<<	50.000	50.000	50.000	100,00%
CATEGORIA VII - AMMORTAMENTI, RINNOVAMENTI E MIGLIORIE	10.000	10.000	20.000	10.000	50,00%
GESTIONI SPECIALI ED AUTONOME	95.480	10.985.140	11.080.620	11.008.947	99,35%
TOTALE	264.029	12.166.993	12.431.022	12.213.044	98,25%

021/092/1
TABELLA N. 4

ANALISI PER CATEGORIA DELLA MASSA SPENDIBILE E DEI PAGAMENTI PER L'ANNO 2008
(migliaia di euro)

CATEGORIE	RESIDUI PRESUNTUALI 1 GENNAIO 2008	PREVISIONI DI COMPETENZA 2008	MASSA SPENDIBILE	AUTORIZZAZIONI DI CASSA	COEFFICIENTE DI REALIZZAZIONE
SPESE					
REDDITI DA LAVORO DIPENDENTE	32.356	270.625	302.981	286.074	94,42%
CONSUMI INTERMEDI	72.881	545.683	618.564	546.290	88,32%
IMPOSTE PAGATE SULLA PRODUZIONE	<<	2	2	2	100,00%
TRASFERIMENTI CORRENTI AD AMMINISTRAZIONI PUBBLICHE	8.748	200.515	209.262	191.165	91,35%
TRASFERIMENTI CORRENTI A FAMIGLIE E ISTITUZIONI SOCIALI PRIVATE	771	10.897	11.668	10.197	87,39%
POSTE CORRETTIVE E COMPENSATIVE	21.910	54.300	76.210	54.300	71,25%
AMMORTAMENTI	10.000	10.000	20.000	10.000	50,00%
ALTRE USCITE CORRENTI	43.597	42.240	85.838	30.086	35,05%
INVESTIMENTI FISSI LORDI E ACQUISTI DI TERRENI	63.514	47.592	111.105	64.731	58,26%
GESTIONI SPECIALI ED AUTONOME	1.064.837	10.985.140	12.039.977	11.020.200	91,53%
TOTALE	1.308.615	12.166.993	13.475.608	12.213.044	90,63%

021/094/1
TABELLA N. 5

ANALISI PER CATEGORIA DELLE PREVISIONI DI COMPETENZA DELLE ENTRATE PER IL TRIENNIO 2008 - 2010
(MILIONI DI EURO)

CATEGORIE	2008	2009	2010
ENTRATE			
CATEGORIA I - VENDITA DI BENI E SERVIZI	875	875	875
CATEGORIA II - TRASFERIMENTI	28	28	28
CATEGORIA III - REDDITI	219	229	229
CATEGORIA IV - POSTE COMPENSATIVE DELLE SPESE	50	50	50
CATEGORIA V - SOMME NON ATTRIBUIBILI	<<	<<	<<
CATEGORIA VII - AMMORTAMENTI, RINNOVAMENTI E MIGLIORIE	10	10	10
GESTIONI SPECIALI ED AUTONOME	10.985	13.090	13.090
TOTALE	12.167	14.282	14.282

021/096/1
TABELLA N. 6

ANALISI PER CATEGORIA DELLE PREVISIONI DI COMPETENZA DELLE SPESE PER IL TRIENNIO 2008 - 2010
(MILIONI DI EURO)

CATEGORIE	2008	2009	2010
SPESA			
REDDITI DA LAVORO DIPENDENTE	271	271	271
CONSUMI INTERMEDI	546	546	546
IMPOSTE PAGATE SULLA PRODUZIONE			
TRASFERIMENTI CORRENTI AD AMMINISTRAZIONI PUBBLICHE	201	201	201
TRASFERIMENTI CORRENTI A FAMIGLIE E ISTITUZIONI SOCIALI PRIVATE	11	11	11
POSTE CORRETTIVE E COMPENSATIVE	54	54	54
AMMORTAMENTI	10	10	10
ALTRE USCITE CORRENTI	42	54	53
INVESTIMENTI FISSI LORDI E ACQUISTI DI TERRENI	48	47	47
GESTIONI SPECIALI ED AUTONOME	10.985	13.090	13.090
TOTALE	12.167	14.282	14.282

TABELLA N.3

STATO DI PREVISIONE DEL MINISTERO DELLO SVILUPPO
ECONOMICO

XV LEGISLATURA - DISEGNI DI LEGGE E RELAZIONI - DOCUMENTI

MINISTERO DELLO SVILUPPO ECONOMICO		030/506/1				
U.P.B.	Missione Programma Macroaggregato Centro di Responsabilità	Previsioni secondo la legge di Bilancio anno finanziario 2007	Previsioni assestate anno finanziario 2007	Variazioni che si propongono	Previsioni risultanti anno finanziario 2008	
	1 Energia e diversificazione delle fonti energetiche (10)	RS CP CS	16.103.530 101.902.884 105.461.238	31.915.126 101.979.696 106.297.446	-28.167.798 -43.206.885 -46.024.635	3.747.328 58.772.811 60.272.811
	1.1 Gestione risorse energetiche, regolamentazione generale ed autorizzazioni nel settore energetico (10.1)	RS CP CS	1.878.564 54.002.909 55.106.288	989.320 54.043.649 54.226.512	-989.320 396.266 215.403	<< 54.441.915 54.441.915
1.1.1	FUNZIONAMENTO	RS CP CS	902.775 3.933.470 4.159.149	908.582 3.974.210 4.157.073	-908.582 396.879 214.016	<< 4.371.089 4.371.089
	DIPARTIMENTO PER LE RETI ENERGETICHE	RS CP CS	902.775 3.933.470 4.159.149	908.582 3.974.210 4.157.073	-908.582 396.879 214.016	<< 4.371.089 4.371.089
1.1.6	INVESTIMENTI	RS CP CS	975.781 50.069.439 50.947.139	80.730 50.069.439 50.069.439	-80.730 1.387 1.387	<< 50.070.826 50.070.826
	DIPARTIMENTO PER LE RETI ENERGETICHE	RS CP CS	975.781 50.069.439 50.947.139	80.730 50.069.439 50.069.439	-80.730 1.387 1.387	<< 50.070.826 50.070.826
1.1.8	ONERI COMUNI DI CONTO CAPITALE	RS CP CS	8 << <<	8 << <<	-8 << <<	<< << <<
	DIPARTIMENTO PER LE RETI ENERGETICHE	RS CP CS	8 << <<	8 << <<	-8 << <<	<< << <<

XV LEGISLATURA - DISEGNI DI LEGGE E RELAZIONI - DOCUMENTI

030/ 506/ 2

MINISTERO DELLO SVILUPPO ECONOMICO

U.P.B.	Missione Programma Macroaggregato Centro di Responsabilità	Previsioni secondo la legge di Bilancio anno finanziario 2007	Previsioni assestate anno finanziario 2007	Variazioni che si propongono	Previsioni risultanti anno finanziario 2008	
1. 2. 1	1.2 Utilizzo razionale ed efficiente dell'energia e regolamentazione del settore minerario (10.2)	RS	5.138.539	8.292.146	-4.544.818	3.747.328
		CP	3.359.012	3.392.529	368.640	3.761.169
		CS	5.812.475	7.515.490	-2.254.321	5.261.169
1. 2. 2	FUNZIONAMENTO	RS	372.452	3.939.010	-2.474.393	1.464.617
		CP	3.298.437	3.331.954	367.428	3.699.382
		CS	3.319.600	5.454.915	-1.255.533	4.199.382
1. 2. 2	DIPARTIMENTO PER LE RETI ENERGETICHE	RS	372.452	3.939.010	-2.474.393	1.464.617
		CP	3.298.437	3.331.954	367.428	3.699.382
		CS	3.319.600	5.454.915	-1.255.533	4.199.382
1. 2. 2	INTERVENTI	RS	<<	<<	<<	<<
		CP	<<	<<	<<	<<
		CS	<<	<<	<<	<<
1. 2. 6	DIPARTIMENTO PER LE RETI ENERGETICHE	RS	<<	<<	<<	<<
		CP	<<	<<	<<	<<
		CS	<<	<<	<<	<<
1. 2. 6	INVESTIMENTI	RS	4.766.087	4.353.136	-2.070.425	2.282.711
		CP	60.575	60.575	1.212	61.787
		CS	2.492.875	2.060.575	-998.788	1.061.787
1. 3. 1	DIPARTIMENTO PER LE RETI ENERGETICHE	RS	4.766.087	4.353.136	-2.070.425	2.282.711
		CP	60.575	60.575	1.212	61.787
		CS	2.492.875	2.060.575	-998.788	1.061.787
1. 3. 1	1.3 Sicurezza e compatibilità ambientale dell'uso delle fonti energetiche, ivi compresi gli usi non energetici del nucleare (10.3)	RS	9.086.427	22.633.660	-22.633.660	<<
		CP	44.540.963	44.543.518	-43.973.791	569.727
		CS	44.542.475	44.555.444	-43.985.717	569.727
1. 3. 1	FUNZIONAMENTO	RS	20.086	35.100	-35.100	<<
		CP	230.596	233.151	26.120	259.271
		CS	232.108	245.077	14.194	259.271
1. 3. 1	DIPARTIMENTO PER LE RETI ENERGETICHE	RS	20.086	35.100	-35.100	<<
		CP	230.596	233.151	26.120	259.271
		CS	232.108	245.077	14.194	259.271

XV LEGISLATURA - DISEGNI DI LEGGE E RELAZIONI - DOCUMENTI

MINISTERO DELLO SVILUPPO ECONOMICO		030/ 506/ 3				
U.P.B.	Missione Programma Macroaggregato Centro di Responsabilità	Previsioni secondo la legge di Bilancio anno finanziario 2007	Previsioni assestate anno finanziario 2007	Variazioni che si propongono	Previsioni risultanti anno finanziario 2008	
1. 3. 2	INTERVENTI	RS CP CS	9.060.080 44.305.935 44.305.935	22.593.407 44.305.935 44.305.935	-22.593.407 -44.000.000 -44.000.000	<< 305.935 305.935
	DIPARTIMENTO PER LE RETI ENERGETICHE	RS CP CS	9.060.080 44.305.935 44.305.935	22.593.407 44.305.935 44.305.935	-22.593.407 -44.000.000 -44.000.000	<< 305.935 305.935
	INVESTIMENTI	RS CP CS	6.261 4.432 4.432	5.153 4.432 4.432	-5.153 89 89	<< 4.521 4.521
1. 3. 6	DIPARTIMENTO PER LE RETI ENERGETICHE	RS CP CS	6.261 4.432 4.432	5.153 4.432 4.432	-5.153 89 89	<< 4.521 4.521
	2 Competitività e sviluppo delle imprese (11)	RS CP CS	12.147.732.954 1.231.623.684 1.276.196.616	6.161.064.856 1.363.332.288 1.421.626.223	1.817.284.571 102.993.861 956.150.567	7.978.349.427 1.466.326.149 2.377.976.790
	2.1 Incentivazione per lo sviluppo industriale (11.1)	RS CP CS	11.179.130.473 1.156.203.792 1.181.351.584	5.830.194.062 1.256.979.571 1.299.832.627	2.097.222.194 64.839.272 926.609.524	7.927.416.256 1.321.818.843 2.226.442.151
2. 1. 1	FUNZIONAMENTO	RS CP CS	4.888.839 26.214.348 26.905.636	6.437.726 26.990.127 28.894.620	-302.526 -4.457.530 -3.409.620	6.135.200 22.532.597 25.485.000
	DIPARTIMENTO PER LE IMPRESE	RS CP CS	4.888.839 26.214.348 26.905.636	6.437.726 26.990.127 28.894.620	-302.526 -4.457.530 -3.409.620	6.135.200 22.532.597 25.485.000
	INTERVENTI	RS CP CS	36.798.021 64.895.975 65.033.007	48.263.732 64.895.975 80.921.019	-17.096.216 -1.151.000 -12.176.044	31.167.516 63.744.975 68.744.975
2. 1. 2	DIPARTIMENTO PER LE IMPRESE	RS CP CS	36.798.021 64.895.975 65.033.007	48.263.732 64.895.975 80.921.019	-17.096.216 -1.151.000 -12.176.044	31.167.516 63.744.975 68.744.975
	INTERVENTI	RS CP CS	36.798.021 64.895.975 65.033.007	48.263.732 64.895.975 80.921.019	-17.096.216 -1.151.000 -12.176.044	31.167.516 63.744.975 68.744.975
	DIPARTIMENTO PER LE IMPRESE	RS CP CS	36.798.021 64.895.975 65.033.007	48.263.732 64.895.975 80.921.019	-17.096.216 -1.151.000 -12.176.044	31.167.516 63.744.975 68.744.975

XV LEGISLATURA - DISEGNI DI LEGGE E RELAZIONI - DOCUMENTI

MINISTERO DELLO SVILUPPO ECONOMICO		030/ 506/ 4			
U.P.B.	Missione Programma Macroaggregato: Centro di Responsabilità	Previsioni secondo la legge di Bilancio anno finanziario 2007	Previsioni assestate anno finanziario 2007	Variazioni che si propongono	Previsioni risultanti anno finanziario 2008
	DIPARTIMENTO PER LE RETI ENERGETICHE	<< 9.296 9.296	4.314 9.296 9.296	<< -4.314 <<	<< 9.296 9.296
2. 1. 6	INVESTIMENTI	11.137.387.446 1.065.093.469 1.089.356.774	5.771.226.438 1.165.093.469 1.189.960.821	2.118.887.102 70.447.802 942.251.355	7.890.113.540 1.235.541.271 2.132.212.176
2. 1. 8	DIPARTIMENTO PER LE IMPRESE	11.137.387.446 1.065.093.469 1.089.356.774	5.771.226.438 1.165.093.469 1.189.960.821	2.118.887.102 70.447.802 942.251.355	7.890.113.540 1.235.541.271 2.132.212.176
	ONERI COMUNI DI CONTO CAPITALE	<< 56.167 56.167	4.266.166 << 56.167	-4.266.166 << -56.167	<< << <<
	DIPARTIMENTO PER LE IMPRESE	<< 56.167 56.167	4.266.166 << 56.167	-4.266.166 << -56.167	<< << <<
2. 2. 1	2.2 Promozione e incentivazione dello sviluppo settoriale, imprenditoriale e produttivo (11.2)	4.780.205 6.416.218 7.983.418	4.943.016 37.324.211 40.108.573	-3.468.179 32.206.050 29.421.688	1.474.837 69.530.261 69.530.261
	FUNZIONAMENTO	556.761 5.710.361 5.818.960	992.040 5.846.013 6.253.053	-980.970 -1.023.362 -1.430.402	11.070 4.822.651 4.822.651
	DIPARTIMENTO PER LE IMPRESE	556.761 5.710.361 5.818.960	992.040 5.846.013 6.253.053	-980.970 -1.023.362 -1.430.402	11.070 4.822.651 4.822.651

XV LEGISLATURA - DISEGNI DI LEGGE E RELAZIONI - DOCUMENTI

030/5067 5

MINISTERO DELLO SVILUPPO ECONOMICO

U.P.B.	Missione Programma Macroaggregato Centro di Responsabilità	Previsioni secondo la legge di Bilancio anno finanziario 2007	Previsioni assestate anno finanziario 2007	Variazioni che si propongono	Previsioni risultanti anno finanziario 2008
2.2.2	INTERVENTI	RS CP CS 4.047.068 618.253 2.076.854	3.841.106 1.390.594 3.767.916	-2.377.339 -772.341 -3.149.663	1.463.767 618.253 618.253
	DIPARTIMENTO PER LE IMPRESE	RS CP CS 4.047.068 618.253 2.076.854	3.841.106 1.390.594 3.767.916	-2.377.339 -772.341 -3.149.663	1.463.767 618.253 618.253
2.2.6	INVESTIMENTI	RS CP CS 176.376 87.604 87.604	109.870 30.087.604 30.087.604	-109.870 34.001.753 34.001.753	<<< 64.089.357 64.089.357
	DIPARTIMENTO PER LE IMPRESE	RS CP CS 176.376 87.604 87.604	109.870 30.087.604 30.087.604	-109.870 34.001.753 34.001.753	<<< 64.089.357 64.089.357
	2.3 Riassetto industriali di settore e di area (11.3)	RS CP CS 963.822.276 69.003.674 86.861.614	325.927.778 69.028.506 81.885.023	-276.469.444 5.948.539 119.355	49.458.334 74.977.045 82.004.378
2.3.1	FUNZIONAMENTO	RS CP CS 83.604 1.084.764 1.106.585	149.758 1.109.596 1.171.544	-148.298 -144.244 -206.192	1.460 965.352 965.352
	DIPARTIMENTO PER LE IMPRESE	RS CP CS 83.604 1.084.764 1.106.585	149.758 1.109.596 1.171.544	-148.298 -144.244 -206.192	1.460 965.352 965.352
2.3.6	INVESTIMENTI	RS CP CS 963.738.672 67.918.910 85.755.029	325.778.020 67.918.910 80.713.479	-276.321.146 6.092.783 325.547	49.456.874 74.011.693 81.039.026
	DIPARTIMENTO PER LE IMPRESE	RS CP CS 963.738.672 67.918.910 85.755.029	325.778.020 67.918.910 80.713.479	-276.321.146 6.092.783 325.547	49.456.874 74.011.693 81.039.026

XV LEGISLATURA - DISEGNI DI LEGGE E RELAZIONI - DOCUMENTI

MINISTERO DELLO SVILUPPO ECONOMICO		030/ 506/ 6				
U.P.B.	Missione Programma Macroaggregato Centro di Responsabilità	Previsioni secondo la legge di Bilancio anno finanziario 2007	Previsioni assestate anno finanziario 2007	Variazioni che si propongono	Previsioni risultanti anno finanziario 2008	
3. 1. 1	3 Regolazione dei mercati (12) 3.1 Iniziative per la tutela dei consumatori (12.1)	RS	25.964.694	74.393.243	-21.056.081	53.337.162
		CP	23.983.149	34.708.277	-18.286.460	16.421.817
		CS	40.107.767	50.908.097	17.546	50.925.643
3. 1. 1	FUNZIONAMENTO	RS	22.482.290	65.066.231	-15.319.821	49.746.410
		CP	2.967.746	8.508.272	-5.776.820	2.731.452
		CS	17.986.243	23.626.258	12.609.019	36.235.277
3. 1. 1	DIPARTIMENTO PER IL MERCATO	RS	1.484.208	1.734.745	-194.358	1.540.387
		CP	2.881.964	2.897.050	-253.055	2.643.955
		CS	2.900.461	3.015.036	-368.656	2.646.380
3. 1. 2	DIPARTIMENTO PER LE IMPRESE	RS	1.450.536	1.669.006	-128.619	1.540.387
		CP	2.858.074	2.872.844	-252.410	2.620.434
		CS	2.873.099	2.957.794	-334.935	2.622.859
3. 1. 2	INTERVENTI	RS	33.672	65.739	-65.739	<<
		CP	23.890	24.206	-666	23.521
		CS	27.362	57.242	-33.721	23.521
3. 1. 6	DIPARTIMENTO PER IL MERCATO	RS	20.818.485	63.202.523	-15.000.000	48.202.523
		CP	<<	5.525.440	-5.525.440	<<
		CS	15.000.000	20.525.440	12.974.560	33.500.000
3. 1. 6	INVESTIMENTI	RS	20.818.485	63.202.523	-15.000.000	48.202.523
		CP	<<	5.525.440	-5.525.440	<<
		CS	15.000.000	20.525.440	12.974.560	33.500.000
3. 1. 6	DIPARTIMENTO PER IL MERCATO	RS	179.597	128.963	-125.463	3.500
		CP	85.782	85.782	1.715	87.497
		CS	85.782	85.782	3.115	88.897
3. 1. 6	DIPARTIMENTO PER IL MERCATO	RS	179.597	128.963	-125.463	3.500
		CP	85.782	85.782	1.715	87.497
		CS	85.782	85.782	3.115	88.897

XV LEGISLATURA - DISEGNI DI LEGGE E RELAZIONI - DOCUMENTI

MINISTERO DELLO SVILUPPO ECONOMICO		030/ 506/ 7			
U.P.B.	Missione Programma Macroaggregato Centro di Responsabilità	Previsioni secondo la legge di Bilancio anno finanziario 2007	Previsioni assestate anno finanziario 2007	Variazioni che si propongono	Previsioni risultanti anno finanziario 2008
	3.2 Interventi per promuovere la concorrenza (12.2)				
3.2.1	FUNZIONAMENTO	RS 2.329.916 CP 16.893.281 CS 17.335.109	8.548.205 21.849.962 22.743.734	-5.104.828 -12.752.078 -12.645.849	3.443.377 9.097.884 10.097.885
	DIPARTIMENTO PER LE IMPRESE	RS 518.429 CP 4.013.347 CS 4.155.175	927.352 4.170.028 4.558.800	-918.762 -748.864 -1.137.635	8.590 3.421.164 3.421.165
3.2.2	INTERVENTI	RS 518.429 CP 4.013.347 CS 4.155.175	927.352 4.170.028 4.558.800	-918.762 -748.864 -1.137.635	8.590 3.421.164 3.421.165
	DIPARTIMENTO PER LE IMPRESE	RS 1.032.914 CP 526.898 CS 526.898	934.787 526.898 526.898	-500.000 -6.275 -6.275	434.787 520.623 520.623
3.2.6	INVESTIMENTI	RS 1.032.914 CP 526.898 CS 526.898	934.787 526.898 526.898	-500.000 -6.275 -6.275	434.787 520.623 520.623
	DIPARTIMENTO PER LE IMPRESE	RS 778.573 CP 12.153.036 CS 12.653.036	6.686.066 17.153.036 17.658.036	-3.686.066 -11.996.939 -11.501.939	3.000.000 5.156.097 6.156.097
3.3.1	FUNZIONAMENTO	RS 778.573 CP 12.153.036 CS 12.653.036	6.686.066 17.153.036 17.658.036	-3.686.066 -11.996.939 -11.501.939	3.000.000 5.156.097 6.156.097
	DIPARTIMENTO PER IL MERCATO	RS 1.152.488 CP 4.322.122 CS 4.786.415	778.807 4.350.043 4.538.105	-631.432 242.438 54.376	147.375 4.592.481 4.592.481
	DIPARTIMENTO PER IL MERCATO	RS 801.519 CP 3.437.865 CS 3.860.608	549.048 3.465.786 3.653.848	-545.905 239.460 51.398	3.143 3.705.246 3.705.246
	DIPARTIMENTO PER IL MERCATO	RS 370.081 CP 2.681.529 CS 2.705.321	439.161 2.684.934 2.818.956	-437.478 -367.657 -501.679	1.683 2.317.277 2.317.277

XV LEGISLATURA - DISEGNI DI LEGGE E RELAZIONI - DOCUMENTI

MINISTERO DELLO SVILUPPO ECONOMICO		030/ 506/ 8				
U.P.B.	Missione Programma Macroaggregato Centro di Responsabilità	Previsioni secondo la legge di Bilancio anno finanziario 2007	Previsioni assestate anno finanziario 2007	Variazioni che si propongono	Previsioni risultanti anno finanziario 2008	
3. 3. 2	DIPARTIMENTO PER LE IMPRESE	RS	431.438	109.887	-108.427	1.460
		CP	756.336	780.852	607.117	1.387.969
		CS	1.155.287	834.892	553.077	1.387.969
	INTERVENTI	RS	<<	10.067	<<	<<
		CP	735.381	735.381	<<	735.381
		CS	735.381	735.381	<<	735.381
	DIPARTIMENTO PER IL MERCATO	RS	<<	<<	<<	<<
		CP	713.690	713.690	<<	713.690
		CS	713.690	713.690	<<	713.690
	DIPARTIMENTO PER LE RETI ENERGETICHE	RS	<<	10.067	-10.067	<<
		CP	21.691	21.691	<<	21.691
		CS	21.691	21.691	<<	21.691
3. 3. 6	INVESTIMENTI	RS	350.969	219.692	-75.460	144.232
		CP	148.876	148.876	2.978	151.854
		CS	190.426	148.876	2.978	151.854
DIPARTIMENTO PER IL MERCATO	RS	283.016	203.050	-50.818	144.232	
	CP	135.310	135.310	2.707	138.017	
	CS	135.310	135.310	2.707	138.017	
DIPARTIMENTO PER LE IMPRESE	RS	67.953	16.642	-16.642	<<	
	CP	13.566	13.566	271	13.837	
	CS	55.116	13.566	271	13.837	

XV LEGISLATURA - DISEGNI DI LEGGE E RELAZIONI - DOCUMENTI

MINISTERO DELLO SVILUPPO ECONOMICO		030/ 506/ 9				
U.P.B.	Missione Programma Macroaggregato Centro di Responsabilità	Previsioni secondo la legge di Bilancio anno finanziario 2007	Previsioni assestate anno finanziario 2007	Variazioni che si propongono	Previsioni risultanti anno finanziario 2008	
4. 1. 1	4 Ricerca e innovazione (17)	RS	226.704.972	7.078.710.983	-6.455.065.886	623.645.097
		CP	540.882.133	541.014.348	16.224.004	557.238.352
		CS	562.266.945	562.477.238	214.311.114	776.788.352
4. 1. 1	4.1 Sviluppo, innovazione e ricerca in materia di energia ed in ambito minerario ed industriale (17.14)	RS	226.704.972	7.078.710.983	-6.455.065.886	623.645.097
		CP	540.882.133	541.014.348	16.224.004	557.238.352
		CS	562.266.945	562.477.238	214.311.114	776.788.352
4. 1. 1	FUNZIONAMENTO	RS	448.720	795.120	-790.820	4.300
		CP	5.457.207	5.589.422	-848.047	4.741.375
		CS	5.567.370	5.902.312	-1.160.937	4.741.375
4. 1. 1	DIPARTIMENTO PER LE IMPRESE	RS	386.159	684.636	-680.336	4.300
		CP	4.755.297	4.879.143	-925.907	3.953.236
		CS	4.860.925	5.156.257	-1.203.021	3.953.236
4. 1. 2	DIPARTIMENTO PER LE RETI ENERGETICHE	RS	62.561	110.484	-110.484	<<
		CP	701.910	710.279	77.860	788.139
		CS	706.445	746.055	42.084	788.139
4. 1. 2	INTERVENTI	RS	<<	<<	<<	<<
		CP	<<	<<	<<	<<
		CS	<<	<<	<<	<<
4. 1. 6	DIPARTIMENTO PER LE RETI ENERGETICHE	RS	<<	<<	<<	<<
		CP	<<	<<	<<	<<
		CS	<<	<<	<<	<<
4. 1. 6	INVESTIMENTI	RS	226.256.252	7.077.915.863	-6.454.275.066	623.640.797
		CP	535.424.926	535.424.926	17.072.051	552.496.977
		CS	556.699.575	556.574.926	215.472.051	772.046.977
4. 1. 6	DIPARTIMENTO PER LE IMPRESE	RS	20.316.189	6.862.063.910	-6.251.158.113	610.905.797
		CP	340.951.630	340.951.630	19.623.784	360.575.414
		CS	360.226.279	360.101.630	217.023.784	577.125.414
4. 1. 6	DIPARTIMENTO PER LE RETI ENERGETICHE	RS	205.940.063	212.184.341	-203.116.341	9.068.000
		CP	194.473.296	194.473.296	-2.551.733	191.921.563
		CS	196.473.296	196.473.296	-2.551.733	193.921.563

XV LEGISLATURA - DISEGNI DI LEGGE E RELAZIONI - DOCUMENTI

MINISTERO DELLO SVILUPPO ECONOMICO		030/ 506/ 10				
U.P.B.	Missione Programma Macroaggregato Centro di Responsabilità	Previsioni secondo la legge di Bilancio anno finanziario 2007	Previsioni assestate anno finanziario 2007	Variazioni che si propongono	Previsioni risultanti anno finanziario 2008	
	DIPARTIMENTO PER LE POLITICHE DI SVILUPPO E COESIONE	RS CP CS	<< << <<	3.667.612 << <<	-612 << 1.000.000	3.667.000 << 1.000.000
	5 Sviluppo e riequilibrio territoriale (28)	RS CP CS	7.650.870.192 4.420.263.491 4.421.463.491	9.094.248.334 4.420.818.483 5.100.300.314	-2.943.425.545 123.917.791 -402.251.728	6.150.822.789 4.544.736.274 4.698.048.586
	5.1 Politiche per il miglioramento delle strutture istituzionali territoriali che partecipano ai processi di coesione e di sviluppo (28.1)	RS CP CS	636.381.723 200.427.719 201.627.719	726.209.173 200.982.711 557.076.987	-623.195.642 175.899 -333.106.045	103.013.531 201.158.610 223.970.922
5. 1. 1	FUNZIONAMENTO	RS CP CS	6.168.334 26.167.338 27.367.338	4.260.898 26.722.330 27.014.786	-4.049.983 -4.150.662 -4.440.986	210.915 22.571.668 22.573.800
	DIPARTIMENTO PER LE POLITICHE DI SVILUPPO E COESIONE	RS CP CS	6.168.334 26.167.338 27.367.338	4.260.898 26.722.330 27.014.786	-4.049.983 -4.150.662 -4.440.986	210.915 22.571.668 22.573.800
5. 1. 2	INTERVENTI	RS CP CS	14.469.553 9.196.254 9.196.254	12.551.870 9.196.254 9.196.254	-12.551.870 -9.196.254 -9.196.254	<< << <<
	DIPARTIMENTO PER LE POLITICHE DI SVILUPPO E COESIONE	RS CP CS	14.469.553 9.196.254 9.196.254	12.551.870 9.196.254 9.196.254	-12.551.870 -9.196.254 -9.196.254	<< << <<
5. 1. 6	INVESTIMENTI	RS CP CS	615.743.836 165.064.127 165.064.127	709.396.405 165.064.127 520.865.927	-606.593.789 13.522.815 -319.468.805	102.802.616 178.586.942 201.397.122
	DIPARTIMENTO PER LE POLITICHE DI SVILUPPO E COESIONE	RS CP CS	615.743.836 165.064.127 165.064.127	709.396.405 165.064.127 520.865.927	-606.593.789 13.522.815 -319.468.805	102.802.616 178.586.942 201.397.122

XV LEGISLATURA - DISEGNI DI LEGGE E RELAZIONI - DOCUMENTI

MINISTERO DELLO SVILUPPO ECONOMICO		030/ 506/ 11				
U.P.B.	Missione Programma Macroaggregato Centro di Responsabilità	Previsioni secondo la legge di Bilancio anno finanziario 2007	Previsioni assestate anno finanziario 2007	Variazioni che si propongono	Previsioni risultanti anno finanziario 2008	
	5.2 Politiche per il sostegno dei sistemi produttivi per il mezzogiorno e le aree sottoutilizzate (28.2)	RS CP CS	708.191.084 1.286.688.962 1.286.688.962	1.222.151.702 1.286.688.962 1.286.688.962	-1.205.551.702 49.577.928 57.577.928	16.600.000 1.336.266.890 1.344.266.890
5.2.1	FUNZIONAMENTO	RS CP CS	3.444 2.328.962 2.328.962	89.071 2.328.962 2.328.962	-89.071 -702.072 -702.072	<< 1.626.890 1.626.890
	DIPARTIMENTO PER LE POLITICHE DI SVILUPPO E COESIONE	RS CP CS	3.444 2.328.962 2.328.962	89.071 2.328.962 2.328.962	-89.071 -702.072 -702.072	<< 1.626.890 1.626.890
5.2.6	INVESTIMENTI	RS CP CS	708.187.640 1.284.360.000 1.284.360.000	1.222.062.631 1.284.360.000 1.284.360.000	-1.205.462.631 50.280.000 58.280.000	16.600.000 1.334.640.000 1.342.640.000
	DIPARTIMENTO PER LE POLITICHE DI SVILUPPO E COESIONE	RS CP CS	708.187.640 1.284.360.000 1.284.360.000	1.222.062.631 1.284.360.000 1.284.360.000	-1.205.462.631 50.280.000 58.280.000	16.600.000 1.334.640.000 1.342.640.000
	5.3 Politiche per l'infrastrutturazione territoriale per il mezzogiorno e le aree sottoutilizzate (28.3)	RS CP CS	6.306.097.385 2.933.146.810 2.933.146.810	7.145.887.459 2.933.146.810 3.256.534.385	-1.114.678.201 74.163.964 -126.723.611	6.031.209.258 3.007.310.774 3.129.810.774
5.3.1	FUNZIONAMENTO	RS CP CS	8.075 5.377.392 5.377.392	203.340 5.377.392 5.377.392	-66.752 -1.562.618 -1.562.618	136.588 3.814.774 3.814.774
	DIPARTIMENTO PER LE POLITICHE DI SVILUPPO E COESIONE	RS CP CS	8.075 5.377.392 5.377.392	203.340 5.377.392 5.377.392	-66.752 -1.562.618 -1.562.618	136.588 3.814.774 3.814.774
5.3.2	INTERVENTI	RS CP CS	4.823.185 3.065.418 3.065.418	4.183.957 3.065.418 3.065.418	-4.183.957 -3.065.418 -3.065.418	<< << <<
	DIPARTIMENTO PER LE POLITICHE DI SVILUPPO E COESIONE	RS CP CS	4.823.185 3.065.418 3.065.418	4.183.957 3.065.418 3.065.418	-4.183.957 -3.065.418 -3.065.418	<< << <<

XV LEGISLATURA - DISEGNI DI LEGGE E RELAZIONI - DOCUMENTI

MINISTERO DELLO SVILUPPO ECONOMICO		030/ 506/ 12			
U.P.B.	Missione Programma Macroaggregato Centro di Responsabilità	Previsioni secondo la legge di Bilancio anno finanziario 2007	Previsioni assestate anno finanziario 2007	Variazioni che si propongono	Previsioni risultanti anno finanziario 2008
5. 3. 5	ONERI DEL DEBITO PUBBLICO	<< 20.300.000 20.300.000	5.219.684 20.300.000 20.300.000	-5.219.684 << <<	<< 20.300.000 20.300.000
	DIPARTIMENTO PER LE POLITICHE DI SVILUPPO E COESIONE				
5. 3. 6	INVESTIMENTI	6.301.266.125 2.868.404.000 2.868.404.000	7.134.380.070 2.868.404.000 3.191.791.575	-1.105.207.808 78.792.000 -122.095.575	6.029.172.262 2.947.196.000 3.069.696.000
	DIPARTIMENTO PER LE POLITICHE DI SVILUPPO E COESIONE				
5. 3. 9	RIMBORSO DEL DEBITO PUBBLICO	<< 36.000.000 36.000.000	1.900.408 36.000.000 36.000.000	<< << <<	1.900.408 36.000.000 36.000.000
	DIPARTIMENTO PER LE POLITICHE DI SVILUPPO E COESIONE				
	6 Servizi istituzionali e generali delle amministrazioni pubbliche (32)				
	6.1 Indirizzo politico (32.2)				
6. 1. 1	FUNZIONAMENTO	5.015.646 19.178.931 19.267.381	4.624.106 19.880.996 20.372.784	-1.027.304 -358.237 -459.454	3.596.802 19.322.759 19.913.330
	GABINETTO E UFFICI DI DIRETTA COLLABORAZIONE ALL'OPERA DEL MINISTRO	2.364.716 9.119.661 9.121.709	1.901.845 9.477.201 9.480.427	-1.300.373 1.183.666 1.180.440	601.472 10.660.867 10.660.867
		1.640.835 8.822.961 8.825.009	1.217.322 9.180.501 9.183.727	-717.623 1.177.731 1.174.505	499.699 10.358.232 10.358.232
		1.640.835 8.822.961 8.825.009	1.217.322 9.180.501 9.183.727	-717.623 1.177.731 1.174.505	499.699 10.358.232 10.358.232

XV LEGISLATURA - DISEGNI DI LEGGE E RELAZIONI - DOCUMENTI

080/ 506/ 13

MINISTERO DELLO SVILUPPO ECONOMICO

U.P.B.	Missione Programma Macroaggregato Centro di Responsabilità	Previsioni secondo la legge di Bilancio anno finanziario 2007	Previsioni assestate anno finanziario 2007	Variazioni che si propongono	Previsioni risultanti anno finanziario 2008	
6. 1. 6	INVESTIMENTI	RS	723.881	684.523	-582.750	101.773
		CP	296.700	296.700	5.935	302.635
		CS	296.700	296.700	5.935	302.635
	GABINETTO E UFFICI DI DIRETTA COLLABORAZIONE ALL'OPERA DEL MINISTRO	RS	723.881	684.523	-582.750	101.773
		CP	296.700	296.700	5.935	302.635
		CS	296.700	296.700	5.935	302.635
6. 2. 1	6.2 Servizi e affari generali per le Amministrazioni di competenza (32.3) FUNZIONAMENTO	RS	2.650.930	2.722.261	273.069	2.995.330
		CP	10.059.270	10.403.795	-1.541.903	8.861.892
		CS	10.145.672	10.892.957	-1.639.894	9.252.463
	DIPARTIMENTO PER IL MERCATO	RS	1.220.952	1.548.890	79.788	1.628.678
		CP	9.487.953	9.832.478	-1.553.294	8.279.184
		CS	9.574.355	10.321.040	-1.651.285	8.669.755
6. 2. 3	ONERI COMUNI DI PARTE CORRENTE	RS	<<	<<	<<	<<
		CP	1.707	1.707	<<	1.707
		CS	1.707	1.707	<<	1.707
6. 2. 6	DIPARTIMENTO PER IL MERCATO	RS	<<	<<	<<	<<
		CP	1.707	1.707	<<	1.707
		CS	1.707	1.707	<<	1.707
	INVESTIMENTI	RS	1.429.978	1.173.371	193.281	1.366.652
		CP	569.610	569.610	11.391	581.001
		CS	569.610	569.610	11.391	581.001
	DIPARTIMENTO PER IL MERCATO	RS	1.429.978	1.173.371	193.281	1.366.652
		CP	569.610	569.610	11.391	581.001
		CS	569.610	569.610	11.391	581.001

XV LEGISLATURA - DISEGNI DI LEGGE E RELAZIONI - DOCUMENTI

MINISTERO DELLO SVILUPPO ECONOMICO

030/ 506/ 14

U.P.B.	Missione Programma Macroaggregato Centro di Responsabilità	Previsioni secondo la legge di Bilancio anno finanziario 2007	Previsioni assestate anno finanziario 2007	Variazioni che si propongono	Previsioni risultanti anno finanziario 2008
	7 Fondi da ripartire (33)	RS 3.885.790 CP 3.572.076 CS 3.572.076	1.019.445 5.261.113 3.658.891	1.602.222 -1.859.583 -257.361	2.621.667 3.401.530 3.401.530
	7.1 Fondi da assegnare (33.1)	RS 3.885.790 CP 3.572.076 CS 3.572.076	1.019.445 5.261.113 3.658.891	1.602.222 -1.859.583 -257.361	2.621.667 3.401.530 3.401.530
7. 1. 3	ONERI COMUNI DI PARTE CORRENTE	RS 3.885.790 CP 3.572.076 CS 3.572.076	1.019.445 5.261.113 3.658.891	1.602.222 -1.859.583 -257.361	2.621.667 3.401.530 3.401.530
	DIPARTIMENTO PER IL MERCATO	RS 3.885.790 CP 3.572.076 CS 3.572.076	1.019.445 5.261.113 3.658.891	1.602.222 -1.859.583 -257.361	2.621.667 3.401.530 3.401.530

RIASSUNTO E RIEPILOGO

XV LEGISLATURA - DISEGNI DI LEGGE E RELAZIONI - DOCUMENTI

030/ 554/ 1

Riassunto missione/programma		Previsioni secondo la legge di Bilancio anno finanziario 2007	Previsioni assestate anno finanziario 2007	Variazioni che si propongono	Previsioni risultanti anno finanziario 2008
1	Energia e diversificazione delle fonti energetiche (10)	RS 16.103.530 CP 101.902.884 CS 105.461.238	31.915.126 101.979.696 106.297.446	-28.167.798 -43.206.885 -46.024.635	3.747.328 58.772.811 60.272.811
	1.1 Gestione risorse energetiche, regolamentazione generale ed autorizzazioni nel settore energetico (10.1)	RS 1.878.564 CP 54.002.909 CS 55.106.288	989.320 54.043.649 54.226.512	-889.320 398.266 215.403	<< 54.441.915 54.441.915
	1.2 Utilizzo razionale ed efficiente dell'energia e regolamentazione del settore minerario (10.2)	RS 5.138.539 CP 3.359.012 CS 5.812.475	8.292.146 3.392.529 7.515.490	-4.544.818 368.640 -2.254.321	3.747.328 3.761.169 5.261.169
	1.3 Sicurezza e compatibilità ambientale dell'uso delle fonti energetiche, ivi compresi gli usi non energetici del nucleare (10.3)	RS 9.086.427 CP 44.540.963 CS 44.542.475	22.633.660 44.543.518 44.555.444	-22.633.660 -43.973.791 -43.985.717	<< 569.727 569.727
	2 Competitività e sviluppo delle imprese (11)	RS 12.147.732.954 CP 1.231.623.684 CS 1.276.196.616	6.161.064.856 1.363.332.288 1.421.826.223	1.817.284.571 102.993.861 956.150.567	7.978.349.427 1.466.326.149 2.377.976.790
	2.1 Incentivazione per lo sviluppo industriale (11.1)	RS 11.179.130.473 CP 1.156.203.792 CS 1.181.351.584	5.830.194.062 1.256.979.571 1.299.832.627	2.097.222.194 64.839.272 926.609.524	7.927.416.256 1.321.818.843 2.226.442.151
	2.2 Promozione e incentivazione dello sviluppo settoriale, imprenditoriale e produttivo (11.2)	RS 4.780.205 CP 6.416.218 CS 7.983.418	4.943.016 37.324.211 40.108.573	-3.468.179 32.206.050 29.421.688	1.474.837 69.530.261 69.530.261
	2.3 Riassetti industriali di settore e di area (11.3)	RS 963.822.276 CP 69.003.674 CS 86.861.614	325.927.778 69.028.506 81.885.023	-276.469.444 5.948.539 119.355	49.458.334 74.977.045 82.004.378
	3 Regolazione dei mercati (12)	RS 25.964.694 CP 23.983.149 CS 40.107.767	74.393.243 34.708.277 50.908.097	-21.056.081 -16.286.460 17.546	53.337.162 16.421.817 50.925.643
	3.1 Iniziative per la tutela dei consumatori (12.1)	RS 22.482.290 CP 2.967.746 CS 17.986.243	65.066.231 8.508.272 23.626.258	-15.319.821 -5.776.820 12.609.019	49.746.410 2.731.452 36.236.277
	3.2 Interventi per promuovere la concorrenza (12.2)	RS 2.329.916 CP 16.693.281 CS 17.335.109	8.548.205 21.849.962 22.743.734	-5.104.828 -12.752.078 -12.645.849	3.443.377 9.097.884 10.097.885
	3.3 Vigilanza sui mercati e sui prodotti (12.3)	RS 1.152.488 CP 4.322.122 CS 4.786.415	778.807 4.350.043 4.538.105	-631.432 242.438 54.376	147.375 4.592.481 4.592.481

XV LEGISLATURA - DISEGNI DI LEGGE E RELAZIONI - DOCUMENTI

030/ 554/ 2

Riassunto missione/programma		Previsioni secondo la legge di Bilancio anno finanziario 2007	Previsioni assestate anno finanziario 2007	Variazioni che si propongono	Previsioni risultanti anno finanziario 2008
4	Ricerca e innovazione (17)	226.704.972 540.882.133 562.266.945	7.078.710.983 541.014.348 562.477.238	-6.455.065.886 16.224.004 214.311.114	623.645.097 557.238.352 776.788.352
4.1	Sviluppo, innovazione e ricerca in materia di energia ed in ambito minerario ed industriale (17.14)	226.704.972 540.882.133 562.266.945	7.078.710.983 541.014.348 562.477.238	-6.455.065.886 16.224.004 214.311.114	623.645.097 557.238.352 776.788.352
5	Sviluppo e riequilibrio territoriale (28)	7.650.670.192 4.420.263.491 4.421.463.491	9.094.248.334 4.420.818.483 5.100.300.314	-2.943.425.545 123.917.791 -402.251.728	6.150.822.789 4.544.736.274 4.698.048.586
5.1	Politiche per il miglioramento delle strutture istituzionali territoriali che partecipano ai processi di coesione e di sviluppo (28.1)	636.381.723 200.427.719 201.627.719	726.209.173 200.982.711 557.076.967	-623.195.642 175.899 -333.106.045	103.013.531 201.158.610 223.970.922
5.2	Politiche per il sostegno dei sistemi produttivi per il mezzogiorno e le aree sottoutilizzate (28.2)	708.191.084 1.286.688.962 1.286.688.962	1.222.151.702 1.286.688.962 1.286.688.962	-1.205.551.702 49.577.928 57.577.928	16.600.000 1.336.266.890 1.344.266.890
5.3	Politiche per l'infrastrutturazione territoriale per il mezzogiorno e le aree sottoutilizzate (28.3)	6.306.097.385 2.933.146.810 2.933.146.810	7.145.887.459 2.933.146.810 3.256.534.385	-1.114.678.201 74.163.964 -126.723.611	6.031.209.258 3.007.310.774 3.129.810.774
6	Servizi istituzionali e generali delle amministrazioni pubbliche (32)	5.015.646 19.178.931 19.267.381	4.624.106 19.880.996 20.372.784	-1.027.304 -368.237 -459.454	3.596.802 19.522.759 19.913.330
6.1	Indirizzo politico (32.2)	2.364.716 9.119.661 9.121.709	1.901.845 9.477.201 9.480.427	-1.300.373 1.183.666 1.180.440	601.472 10.660.867 10.660.867
6.2	Servizi e affari generali per le Amministrazioni di competenza (32.3)	2.650.930 10.059.270 10.145.672	2.722.261 10.403.795 10.892.357	273.069 -1.541.903 -1.639.894	2.995.330 8.861.892 9.252.463
7	Fondi da ripartire (33)	3.885.790 3.572.076 3.572.076	1.019.445 5.261.113 3.658.891	1.602.222 -1.859.583 -257.361	2.621.667 3.401.530 3.401.530
7.1	Fondi da assegnare (33.1)	3.885.790 3.572.076 3.572.076	1.019.445 5.261.113 3.658.891	1.602.222 -1.859.583 -257.361	2.621.667 3.401.530 3.401.530

XV LEGISLATURA - DISEGNI DI LEGGE E RELAZIONI - DOCUMENTI

MINISTERO DELLO SVILUPPO ECONOMICO		030/008/ 1			
Riepilogo	Previsioni secondo la legge di Bilancio anno finanziario 2007	Previsioni assestate anno finanziario 2007	Variazioni che si propongono	Previsioni risultanti anno finanziario 2008	
Spese correnti	RS CP CS	114.054.129 255.664.862 275.312.238	185.608.580 286.253.715 304.537.044	-90.073.673 -78.812.481 -74.746.278	95.534.907 187.441.234 229.788.766
FUNZIONAMENTO	RS CP CS	19.119.033 108.446.965 111.498.708	23.788.002 111.049.000 117.532.185	-12.143.355 -13.236.170 -15.871.823	11.644.647 97.812.830 101.660.362
INTERVENTI	RS CP CS	91.049.306 123.344.114 139.938.747	155.581.449 129.641.895 163.044.261	-74.312.856 -63.716.728 -58.619.094	81.268.593 65.925.167 104.425.167
ONERI COMUNI DI PARTE CORRENTE	RS CP CS	3.885.790 3.573.783 3.573.783	1.019.445 5.262.820 3.660.598	1.602.222 -1.859.583 -257.361	2.621.667 3.403.237 3.403.237
ONERI DEL DEBITO PUBBLICO	RS CP CS	<< 20.300.000 20.300.000	5.219.684 20.300.000 20.300.000	<< << <<	<< 20.300.000 20.300.000
Spese in conto capitale	RS CP CS	19.980.690.737 6.104.741.486 6.183.190.364	22.274.362.366 6.184.741.486 6.925.765.927	-7.555.677.411 258.236.972 795.772.349	14.718.684.957 6.442.978.458 7.721.538.276
INVESTIMENTI	RS CP CS	19.980.634.562 6.104.741.486 6.183.134.197	22.270.096.194 6.184.741.486 6.925.709.760	-7.551.411.237 258.236.972 795.828.516	14.718.684.957 6.442.978.458 7.721.538.276
ONERI COMUNI DI CONTO CAPITALE	RS CP CS	56.175 56.167	4.266.174 56.167	-4.266.174 << -56.167	<< << <<
Rimborso passività finanziarie	RS CP CS	<< 36.000.000 36.000.000	1.900.408 36.000.000 36.000.000	<< << <<	1.900.408 36.000.000 36.000.000
RIMBORSO DEL DEBITO PUBBLICO	RS CP CS	<< 36.000.000 36.000.000	1.900.408 36.000.000 36.000.000	<< << <<	1.900.408 36.000.000 36.000.000
TOTALE	RS CP CS	20.094.744.866 6.396.406.348 6.494.502.602	22.461.871.356 6.486.995.201 7.266.302.971	-7.645.751.084 179.424.491 721.024.071	14.816.120.272 6.666.419.692 7.987.327.042

TABELLA N.4

STATO DI PREVISIONE DEL MINISTERO DEL LAVORO E DELLA
PREVIDENZA SOCIALE

XV LEGISLATURA - DISEGNI DI LEGGE E RELAZIONI - DOCUMENTI

MINISTERO DEL LAVORO E DELLA PREVIDENZA SOCIALE		040/ 506/ 1				
U.P.B.	Missione Programma Macroaggregato Centro di Responsabilità	Previsioni secondo la legge di Bilancio anno finanziario 2007	Previsioni assestate anno finanziario 2007	Variazioni che si propongono	Previsioni risultanti anno finanziario 2008	
1. 1. 1	1 Politiche previdenziali (25)	RS CP CS	4.316.687.251 52.579.661.692 52.827.058.238	4.103.097.426 53.309.356.776 53.899.763.967	-1.041.941.228 2.356.290.764 1.966.383.573	3.061.156.198 55.665.647.540 55.866.147.540
	1.1 Previdenza obbligatoria e complementare, sicurezza sociale - trasferimenti agli enti ed organismi interessati (25.2)	RS CP CS	4.316.687.251 52.579.661.692 52.827.058.238	4.103.097.426 53.309.356.776 53.899.763.967	-1.041.941.228 2.356.290.764 1.966.383.573	3.061.156.198 55.665.647.540 55.866.147.540
	FUNZIONAMENTO	RS CP CS	405.923 5.644.843 5.644.843	959.122 7.537.718 7.835.913	-350.160 -1.196.928 -1.495.123	608.962 6.340.790 6.340.790
1. 1. 2	DIREZIONE GENERALE DEL MERCATO DEL LAVORO	RS CP CS	<<< <<< <<<	<<< 1.802.049 1.802.049	<<< -1.802.049 -1.802.049	<<< <<< <<<
	DIREZIONE GENERALE PER LE POLITICHE PREVIDENZIALI	RS CP CS	405.923 5.644.843 5.644.843	959.122 5.735.669 6.033.864	-350.160 605.121 306.926	608.962 6.340.790 6.340.790
	INTERVENTI	RS CP CS	3.167.600.478 52.573.994.849 52.621.391.395	2.893.456.353 53.301.797.058 53.691.899.435	-841.584.448 2.357.487.692 1.967.885.315	2.051.871.905 55.659.284.750 55.659.284.750
1. 1. 2	DIREZIONE GENERALE DEGLI AMMORTIZZATORI SOCIALI E INCENTIVI ALL' OCCUPAZIONE	RS CP CS	<<< 86.000.000 86.000.000	<<< 86.000.000 86.000.000	<<< <<< <<<	<<< 86.000.000 86.000.000
	DIREZIONE GENERALE DEL MERCATO DEL LAVORO	RS CP CS	1.169.641 18.500.000 19.669.641	1.169.641 18.500.000 19.669.641	-1.169.641 2.500.000 1.330.359	<<< 21.000.000 21.000.000
	DIREZIONE GENERALE PER LE POLITICHE PREVIDENZIALI	RS CP CS	3.166.430.837 52.469.494.849 52.515.721.754	2.892.286.712 53.197.297.058 53.586.229.794	-840.414.807 2.354.987.692 1.966.554.956	2.051.871.905 55.552.284.750 55.552.284.750

XV LEGISLATURA - DISEGNI DI LEGGE E RELAZIONI - DOCUMENTI

MINISTERO DEL LAVORO E DELLA PREVIDENZA SOCIALE		040/ 506/ 2				
U.P.B.	Missione Programma Macroaggregato Centro di Responsabilità	Previsioni secondo la legge di Bilancio anno finanziario 2007	Previsioni assestate anno finanziario 2007	Variazioni che si propongono	Previsioni risultanti anno finanziario 2008	
1. 1. 6	INVESTIMENTI	RS	1.148.680.850	1.208.681.951	-200.006.620	1.008.675.331
		CP	22.000	22.000	<<	22.000
		CS	200.022.000	200.028.619	-6.619	200.022.000
	DIREZIONE GENERALE PER LE POLITICHE PREVIDENZIALI	RS	1.148.680.850	1.208.681.951	-200.006.620	1.008.675.331
		CP	22.000	22.000	<<	22.000
		CS	200.022.000	200.028.619	-6.619	200.022.000
2. Politiche per il lavoro (26)		RS	2.056.650.285	2.827.090.768	-2.581.076.878	246.013.890
		CP	3.038.090.184	3.126.149.365	-432.346.221	2.693.803.144
		CS	3.047.619.355	3.158.726.489	-448.656.012	2.710.070.477
2.1 Regolamentazione e vigilanza del lavoro (26.1)		RS	10.829.588	13.764.798	-2.364.242	11.400.556
		CP	9.781.889	11.217.279	-1.511.682	9.705.597
		CS	11.692.863	13.461.450	3.001.151	16.462.601
2. 1. 1	FUNZIONAMENTO	RS	5.505.270	6.553.964	-1.224.001	5.329.963
		CP	6.947.270	7.608.712	-731.434	6.877.278
		CS	7.732.517	8.712.642	-1.035.364	7.677.278
	DIREZIONE GENERALE DEL MERCATO DEL LAVORO	RS	471.378	898.644	19.622	918.266
		CP	491.000	491.000	<<	491.000
		CS	471.378	471.378	19.622	491.000
	DIREZIONE GENERALE DELLA TUTELA DELLE CONDIZIONI DI LAVORO	RS	5.033.892	5.655.320	-1.243.623	4.411.697
		CP	6.456.270	7.117.712	-731.434	6.386.278
		CS	7.261.139	8.241.264	-1.054.986	7.186.278
2. 1. 2	INTERVENTI	RS	5.316.502	7.196.320	-1.125.727	6.070.593
		CP	2.819.923	3.593.871	-780.248	2.813.623
		CS	3.945.650	4.719.598	4.051.029	8.770.627
	DIREZIONE GENERALE DELLA TUTELA DELLE CONDIZIONI DI LAVORO	RS	5.316.502	7.196.320	-1.125.727	6.070.593
		CP	2.819.923	3.593.871	-780.248	2.813.623
		CS	3.945.650	4.719.598	4.051.029	8.770.627

XV LEGISLATURA - DISEGNI DI LEGGE E RELAZIONI - DOCUMENTI

040/ 506/ 3

MINISTERO DEL LAVORO E DELLA PREVIDENZA SOCIALE		Previsioni secondo la legge di Bilancio anno finanziario 2007	Previsioni assestate anno finanziario 2007	Variazioni che si propongono	Previsioni risultanti anno finanziario 2008
U.P.B.	Missione Programma Macroaggregato Centro di Responsabilità				
2. 1. 6	INVESTIMENTI	RS 7.816 CP 14.696 CS 14.696	14.514 14.696 29.210	<< -14.514 << -14.514	<< 14.696 14.696
	DIREZIONE GENERALE DELLA TUTELA DELLE CONDIZIONI DI LAVORO	RS 7.816 CP 14.696 CS 14.696	14.514 14.696 29.210	<< -14.514 << -14.514	<< 14.696 14.696
	2.2 Reinserimento lavorativo e sostegno all'occupazione (26.3)	RS 864.363.941 CP 1.370.956.444 CS 1.376.355.582	1.200.564.747 1.413.820.096 1.436.598.597	-968.331.599 -163.212.037 -176.480.209	232.233.148 1.250.608.059 1.260.118.388
2. 2. 1	FUNZIONAMENTO	RS 2.198.826 CP 11.193.535 CS 11.174.008	1.841.420 13.194.320 13.344.282	-1.781.607 -2.621.594 -2.771.556	59.813 10.572.726 10.572.726
	DIREZIONE GENERALE DEGLI AMMORTIZZATORI SOCIALI E INCENTIVI ALL'OCCUPAZIONE	RS 7.710 CP 830.884 CS 830.884	11.813 830.884 835.259	-11.813 2.996 -1.379	<< 833.880 833.880
	DIREZIONE GENERALE PER L'ATTIVITA' ISPETTIVA	RS 56.247 CP 1.055.248 CS 1.055.248	65.626 3.055.884 3.099.342	-52.823 -1.625.174 -1.668.632	12.803 1.430.710 1.430.710
	DIREZIONE GENERALE DELLA COMUNICAZIONE	RS 4.000 CP 1.369.202 CS 1.369.202	19.296 1.369.351 1.384.351	-19.296 -1.369.351 -1.384.351	<< << <<
	DIREZIONE GENERALE DEL MERCATO DEL LAVORO	RS 89.035 CP 2.114.278 CS 2.114.278	67.744 2.114.278 2.144.033	-31.194 27.967 -1.788	36.550 2.142.245 2.142.245
	DIREZIONE GENERALE PER LE POLITICHE PER L'ORIENTAMENTO E LA FORMAZIONE	RS 32.076 CP 3.518.818 CS 3.499.291	98.262 3.518.818 3.566.448	-98.262 161.516 113.886	<< 3.680.334 3.680.334

XV LEGISLATURA - DISEGNI DI LEGGE E RELAZIONI - DOCUMENTI

040/ 506/ 4

MINISTERO DEL LAVORO E DELLA PREVIDENZA SOCIALE

U.P.B.	Missione Programma Macroaggregato Centro di Responsabilità	Previsioni secondo la legge di Bilancio anno finanziario 2007	Previsioni assestate anno finanziario 2007	Variazioni che si propongono	Previsioni risultanti anno finanziario 2008	
2. 2. 2	DIREZIONE GENERALE PER L'INNOVAZIONE TECNOLOGICA E LA COMUNICAZIONE	RS	2.009.768	1.578.679	-1.568.219	10.460
		CP	2.305.105	2.305.105	180.452	2.485.557
		CS	2.305.105	2.314.849	170.708	2.485.557
	INTERVENTI	RS	176.354.334	225.072.995	-12.706.233	212.366.762
		CP	782.799.110	818.571.977	75.534.082	894.106.059
		CS	786.179.188	827.952.055	73.183.626	901.135.681
	DIREZIONE GENERALE DEGLI AMMORTIZZATORI SOCIALI E INCENTIVI ALL'OCCUPAZIONE	RS	154.522.509	203.768.028	-500.000	203.268.028
		CP	765.410.558	800.410.558	75.000.000	875.410.558
		CS	765.910.558	800.910.558	80.429.622	881.340.180
	DIREZIONE GENERALE DEL MERCATO DEL LAVORO	RS	19.323.451	18.893.082	-9.794.348	9.098.734
		CP	15.443.552	16.216.419	560.082	16.776.501
		CS	18.323.630	23.096.497	-5.219.996	17.876.501
DIREZIONE GENERALE PER LE POLITICHE PER L'ORIENTAMENTO E LA FORMAZIONE	RS	2.508.374	2.411.885	-2.411.885	<<	
	CP	1.945.000	1.945.000	-26.000	1.919.000	
	CS	1.945.000	3.945.000	-2.026.000	1.919.000	
2. 2. 6	INVESTIMENTI	RS	685.810.781	973.650.332	-953.843.759	19.806.573
		CP	576.963.799	582.053.799	-236.124.525	345.929.274
		CS	579.002.386	595.302.260	-246.892.279	348.409.981
DIREZIONE GENERALE DEGLI AMMORTIZZATORI SOCIALI E INCENTIVI ALL'OCCUPAZIONE	RS	670.769.111	954.775.013	-945.910.854	8.864.159	
	CP	551.010.300	551.010.300	-209.115.026	341.895.274	
	CS	551.048.887	559.052.977	-214.676.996	344.375.981	
DIREZIONE GENERALE PER L'ATTIVITA' ISPETTIVA	RS	7.699	1.493	-1.493	<<	
	CP	2.000	2.000	<<	2.000	
	CS	2.000	3.492	-1.492	2.000	
DIREZIONE GENERALE DEL MERCATO DEL LAVORO	RS	14.935	9.097	-9.097	<<	
	CP	9.500	9.500	<<	9.500	
	CS	9.500	18.597	-9.097	9.500	

XV LEGISLATURA - DISEGNI DI LEGGE E RELAZIONI - DOCUMENTI

MINISTERO DEL LAVORO E DELLA PREVIDENZA SOCIALE		040/ 506/ 5			
U.P.B.	Missione Programma Macroaggregato Centro di Responsabilità	Previsioni secondo la legge di Bilancio anno finanziario 2007	Previsioni assettate anno finanziario 2007	Variazioni che si propongono	Previsioni risultanti anno finanziario 2008
	DIREZIONE GENERALE PER LE POLITICHE PER L'ORIENTAMENTO E LA FORMAZIONE	RS CP CS	3.010.584 23.017.000 25.017.000	4.742.202 23.017.000 25.032.082	<< 17.000 17.000
	DIREZIONE GENERALE PER L'INNOVAZIONE TECNOLOGICA E LA COMUNICAZIONE	RS CP CS	12.008.452 2.924.999 2.924.999	14.122.527 8.014.999 11.195.112	10.942.414 4.005.500 4.005.500
	2.3 Sostegno al reddito (26.4)	RS CP CS	841.144.140 1.362.712.084 1.363.296.905	1.143.078.169 1.421.415.357 1.425.302.250	2.180.186 1.179.200.691 1.179.200.691
2.3.1	FUNZIONAMENTO	RS CP CS	4.279.440 23.616.747 23.616.747	3.313.885 17.133.434 17.238.552	1.765.286 6.892.152 6.892.152
	DIREZIONE GENERALE DEGLI AMMORTIZZATORI SOCIALI E INCENTIVI ALL'OCCUPAZIONE	RS CP CS	7.707 830.635 830.635	11.808 830.635 835.008	<< 833.629 833.629
	DIREZIONE GENERALE PER L'ATTIVITA' ISPETTIVA	RS CP CS	56.244 1.055.239 1.055.239	65.625 3.055.875 3.099.334	9.039 1.430.713 1.430.713
	DIREZIONE GENERALE DELLA COMUNICAZIONE	RS CP CS	2.116.692 17.311.464 17.311.464	1.590.023 8.827.515 8.845.294	<< << <<
	DIREZIONE GENERALE DEL MERCATO DEL LAVORO	RS CP CS	89.035 2.114.294 2.114.294	67.749 2.114.294 2.144.054	<< 2.142.246 2.142.246
	DIREZIONE GENERALE PER L'INNOVAZIONE TECNOLOGICA E LA COMUNICAZIONE	RS CP CS	2.009.762 2.305.115 2.305.115	1.578.680 2.305.115 2.314.862	1.756.247 2.485.564 2.485.564

XV LEGISLATURA - DISEGNI DI LEGGE E RELAZIONI - DOCUMENTI

MINISTERO DEL LAVORO E DELLA PREVIDENZA SOCIALE		040/ 506/ 6				
U.P.B.	Missione Programma Macroaggregato Centro di Responsabilità	Previsioni secondo la legge di Bilancio anno finanziario 2007	Previsioni assestate anno finanziario 2007	Variazioni che si propongono	Previsioni risultanti anno finanziario 2008	
2. 3. 2	INTERVENTI	RS	154.099.321	196.620.895	-196.605.995	14.900
		CP	785.146.262	820.146.262	6.250.000	826.396.262
		CS	785.731.083	820.731.083	5.665.179	826.396.262
	DIREZIONE GENERALE DEGLI AMMORTIZZATORI SOCIALI E INCENTIVI ALL' OCCUPAZIONE	RS	153.514.500	196.036.074	-196.021.174	14.900
		CP	775.894.637	810.894.637	5.000.000	815.894.637
		CS	775.894.637	810.894.637	5.000.000	815.894.637
	DIREZIONE GENERALE DEL MERCATO DEL LAVORO	RS	584.821	584.821	-584.821	<<
		CP	9.251.625	9.251.625	1.250.000	10.501.625
		CS	9.836.446	9.836.446	665.179	10.501.625
2. 3. 3	ONERI COMUNI DI PARTE CORRENTE	RS	<<	<<	<<	<<
		CP	<<	25.096.586	-25.096.586	<<
		CS	<<	25.096.586	-25.096.586	<<
	DIREZIONE GENERALE DEGLI AMMORTIZZATORI SOCIALI E INCENTIVI ALL' OCCUPAZIONE	RS	<<	<<	<<	<<
		CP	<<	25.096.586	-25.096.586	<<
		CS	<<	25.096.586	-25.096.586	<<
2. 3. 6	INVESTIMENTI	RS	682.765.379	943.143.389	-942.743.389	400.000
		CP	553.949.075	559.039.075	-213.126.798	345.912.277
		CS	553.949.075	562.236.029	-216.323.752	345.912.277
	DIREZIONE GENERALE DEGLI AMMORTIZZATORI SOCIALI E INCENTIVI ALL' OCCUPAZIONE	RS	670.730.526	929.008.108	-928.608.108	400.000
		CP	551.010.299	551.010.299	-209.115.022	341.895.277
		CS	551.010.299	551.014.389	-209.119.112	341.895.277
	DIREZIONE GENERALE PER L'ATTIVITA' ISPETTIVA	RS	7.700	1.493	-1.493	<<
		CP	2.000	2.000	<<	2.000
		CS	2.000	3.493	-1.493	2.000
	DIREZIONE GENERALE DELLA COMUNICAZIONE	RS	3.765	2.162	-2.162	<<
		CP	2.275	2.275	-2.275	<<
		CS	2.275	4.436	-4.436	<<

XV LEGISLATURA - DISEGNI DI LEGGE E RELAZIONI - DOCUMENTI

MINISTERO DEL LAVORO E DELLA PREVIDENZA SOCIALE		040/ 506/ 7				
U.P.B.	Missione Programma Macroaggregato Centro di Responsabilità	Previsioni secondo la legge di Bilancio anno finanziario 2007	Previsioni assestate anno finanziario 2007	Variazioni che si propongono	Previsioni risultanti anno finanziario 2008	
2. 4. 1	DIREZIONE GENERALE DEL MERCATO DEL LAVORO	RS CP CS	14.936 9.500 9.500	9.097 9.500 18.597	<< << <<	<< 9.500 9.500
	DIREZIONE GENERALE PER L'INNOVAZIONE TECNOLOGICA E LA COMUNICAZIONE	RS CP CS	12.008.452 2.925.001 2.925.001	14.122.529 8.015.001 11.195.114	-14.122.529 -4.009.501 -7.189.614	<< 4.005.500 4.005.500
	2.4 Servizi per lo sviluppo del mercato del lavoro (26.5)	RS CP CS	340.312.616 294.639.767 296.274.005	469.683.054 279.696.633 283.364.192	-469.483.054 -25.407.836 -29.075.395	200.000 254.286.797 254.286.797
	FUNZIONAMENTO	RS CP CS	382.808 1.132.603 1.201.800	486.004 1.189.469 1.290.437	-486.004 -50.325 -151.293	<< 1.139.144 1.139.144
	DIREZIONE GENERALE DEGLI AMMORTIZZATORI SOCIALI E INCENTIVI ALL'OCCUPAZIONE	RS CP CS	7.707 830.637 830.637	11.808 830.637 835.010	-11.808 2.992 -1.381	<< 833.629 833.629
	DIREZIONE GENERALE DELLA TUTELA DELLE CONDIZIONI DI LAVORO	RS CP CS	375.101 301.966 371.163	474.196 358.832 455.427	-474.196 -53.317 -149.912	<< 305.515 305.515
	INTERVENTI	RS CP CS	<< 18.003.250 18.003.250	<< 3.003.250 3.003.250	<< 79.200.000 79.200.000	<< 82.203.250 82.203.250
	DIREZIONE GENERALE DEGLI AMMORTIZZATORI SOCIALI E INCENTIVI ALL'OCCUPAZIONE	RS CP CS	<< 18.000.000 18.000.000	<< 3.000.000 3.000.000	<< 79.200.000 79.200.000	<< 82.200.000 82.200.000
	DIREZIONE GENERALE DEL MERCATO DEL LAVORO	RS CP CS	<< 3.250 3.250	<< 3.250 3.250	<< << <<	<< 3.250 3.250
	2. 4. 2					

XV LEGISLATURA - DISEGNI DI LEGGE E RELAZIONI - DOCUMENTI

MINISTERO DEL LAVORO E DELLA PREVIDENZA SOCIALE		040/ 506/ 8			
U.P.B.	Missione Programma Macroaggregato Centro di Responsabilità	Previsioni secondo la legge di Bilancio anno finanziario 2007	Previsioni assestate anno finanziario 2007	Variazioni che si propongono	Previsioni risultanti anno finanziario 2008
2. 4. 6	INVESTIMENTI	RS CP CS	339.929.808 275.503.914 277.068.955	469.197.050 275.503.914 279.070.505	200.000 170.946.403 170.946.403
	DIREZIONE GENERALE DEGLI AMMORTIZZATORI SOCIALI E INCENTIVI ALL'OCCUPAZIONE	RS CP CS	339.929.136 275.502.650 277.067.691	469.195.802 275.502.650 279.067.993	200.000 170.945.139 170.945.139
	DIREZIONE GENERALE DELLA TUTELA DELLE CONDIZIONI DI LAVORO	RS CP CS	672 1.264 1.264	1.248 1.264 2.512	<< 1.264 1.264
	3 Ricerca e innovazione (17)	RS CP CS	904.112 729.572 896.061	1.143.925 866.392 1.101.803	<< 726.886 726.886
	3.1 Attività di ricerca in materia di politiche del lavoro e previdenziali (17.12)	RS CP CS	904.112 729.572 896.061	1.143.925 866.392 1.101.803	<< 726.886 726.886
3. 1. 1	FUNZIONAMENTO	RS CP CS	902.495 726.532 893.021	1.140.923 863.352 1.095.761	<< 723.846 723.846
	DIREZIONE GENERALE DELLA TUTELA DELLE CONDIZIONI DI LAVORO	RS CP CS	902.495 726.532 893.021	1.140.923 863.352 1.095.761	<< 723.846 723.846
3. 1. 6	INVESTIMENTI	RS CP CS	1.617 3.040 3.040	3.002 3.040 6.042	<< 3.040 3.040
	DIREZIONE GENERALE DELLA TUTELA DELLE CONDIZIONI DI LAVORO	RS CP CS	1.617 3.040 3.040	3.002 3.040 6.042	<< 3.040 3.040

XV LEGISLATURA - DISEGNI DI LEGGE E RELAZIONI - DOCUMENTI

MINISTERO DEL LAVORO E DELLA PREVIDENZA SOCIALE		040/ 506/ 9			
U.P.B.	Missione Programma Macroaggregato Centro di Responsabilità	Previsioni secondo la legge di Bilancio anno finanziario 2007	Previsioni assestate anno finanziario 2007	Variazioni che si propongono	Previsioni risultanti anno finanziario 2008
	4 Servizi istituzionali e generali delle amministrazioni pubbliche (32)	RS CP CS	16.618.299 350.101.997 354.081.598	-4.404.363 27.889.865 23.910.264	12.213.936 377.991.862 377.991.862
	4.1 Indirizzo politico (32.2)	RS CP CS	619.694 9.454.696 9.454.696	38.396 -533.335 -447.710	1.710.705 9.959.361 9.959.361
4.1.1	FUNZIONAMENTO	RS CP CS	603.694 9.376.931 9.376.931	38.396 -533.335 -447.710	1.686.981 9.881.596 9.881.596
	GABINETTO E UFFICI DI DIRETTA COLLABORAZIONE ALL'OPERA DEL MINISTRO	RS CP CS	603.694 9.376.931 9.376.931	38.396 -533.335 -447.710	1.686.981 9.881.596 9.881.596
4.1.6	INVESTIMENTI	RS CP CS	16.000 77.765 77.765	<<< <<< <<<	23.724 77.765 77.765
	GABINETTO E UFFICI DI DIRETTA COLLABORAZIONE ALL'OPERA DEL MINISTRO	RS CP CS	16.000 77.765 77.765	<<< <<< <<<	23.724 77.765 77.765
	4.2 Servizi e affari generali per le Amministrazioni di competenza (32.3)	RS CP CS	14.945.990 339.609.301 343.674.527	-4.442.759 28.423.200 24.357.974	10.503.231 368.032.501 368.032.501
4.2.1	FUNZIONAMENTO	RS CP CS	6.371.010 324.395.610 324.506.110	-3.441.833 28.281.608 25.358.132	9.887.155 366.632.551 366.632.551
	SEGRETARIATO GENERALE	RS CP CS	16.943 2.470.002 2.470.002	-28.902 -303.907 -330.584	12.593 2.181.096 2.181.096
	DIREZIONE GENERALE DELLE RISORSE UMANE E AFFARI GENERALI	RS CP CS	6.354.067 321.925.608 322.036.108	-3.412.931 28.585.515 25.688.716	9.874.562 364.451.456 364.451.456

XV LEGISLATURA - DISEGNI DI LEGGE E RELAZIONI - DOCUMENTI

MINISTERO DEL LAVORO E DELLA PREVIDENZA SOCIALE

040/506/10

U.P.B.	Missione Programma Macroaggregato Centro di Responsabilità	Previsioni secondo la legge di Bilancio anno finanziario 2007	Previsioni assestate anno finanziario 2007	Variazioni che si propongono	Previsioni risultanti anno finanziario 2008
4.2.2	INTERVENTI	RS CP CS	<< 3.100 3.100	<< << <<	<< 3.100 3.100
	DIREZIONE GENERALE DELLE RISORSE UMANE E AFFARI GENERALI	RS CP CS	<< 3.100 3.100	<< << <<	<< 3.100 3.100
4.2.3	ONERI COMUNI DI PARTE CORRENTE	RS CP CS	6.000 << 1.000	142.676 158 141.908	141.750 141.750 141.750
	DIREZIONE GENERALE DELLE RISORSE UMANE E AFFARI GENERALI	RS CP CS	6.000 << 1.000	-926 141.592 -158	141.750 141.750 141.750
4.2.6	INVESTIMENTI	RS CP CS	1.912.361 1.255.100 1.255.100	1.474.326 1.255.100 2.255.100	474.326 1.255.100 1.255.100
	SEGRETARIATO GENERALE	RS CP CS	4.346 3.000 3.000	<< << <<	6.899 3.000 3.000
	DIREZIONE GENERALE DELLE RISORSE UMANE E AFFARI GENERALI	RS CP CS	1.908.015 1.252.100 1.252.100	-1.000.000 << -1.000.000	467.427 1.252.100 1.252.100

XV LEGISLATURA - DISEGNI DI LEGGE E RELAZIONI - DOCUMENTI

MINISTERO DEL LAVORO E DELLA PREVIDENZA SOCIALE		040/ 506/ 11			
U.P.B.	Missione Programma Macroaggregato Centro di Responsabilità	Previsioni secondo la legge di Bilancio anno finanziario 2007	Previsioni assestate anno finanziario 2007	Variazioni che si propongono	Previsioni risultanti anno finanziario 2008
	5 Fondi da ripartire (33)	RS 9.923.761 CP 61.410.542 CS 61.410.542	21.265.784 68.946.940 79.224.944	-10.278.004 -6.987.550 -17.265.554	10.987.780 61.959.390 61.959.390
	5.1 Fondi da assegnare (33.1)	RS 9.923.761 CP 61.410.542 CS 61.410.542	21.265.784 68.946.940 79.224.944	-10.278.004 -6.987.550 -17.265.554	10.987.780 61.959.390 61.959.390
5. 1. 2	INTERVENTI	RS 183.273 CP 182.585 CS 182.585	183.273 182.585 182.585	<< << <<	183.273 182.585 182.585
	DIREZIONE GENERALE DEL MERCATO DEL LAVORO	RS 183.273 CP 182.585 CS 182.585	183.273 182.585 182.585	<< << <<	183.273 182.585 182.585
5. 1. 3	ONERI COMUNI DI PARTE CORRENTE	RS 9.740.488 CP 61.227.957 CS 61.227.957	21.082.511 68.764.355 79.042.359	-10.278.004 -6.987.550 -17.265.554	10.804.507 61.776.805 61.776.805
	GABINETTO E UFFICI DI DIRETTA COLLABORAZIONE ALL'OPERA DEL MINISTRO	RS << CP 47.423.450 CS 47.423.450	<< 46.370.450 46.370.450	<< 1.303.000 1.303.000	<< 47.673.450 47.673.450
	DIREZIONE GENERALE DELLE RISORSE UMANE E AFFARI GENERALI	RS 9.740.488 CP 13.804.507 CS 13.804.507	21.082.511 22.393.905 32.671.909	-10.278.004 -8.290.550 -18.568.554	10.804.507 14.103.355 14.103.355

RIASSUNTO E RIEPILOGO

XV LEGISLATURA - DISEGNI DI LEGGE E RELAZIONI - DOCUMENTI

040/554/1

Riassunto missione/programma		Previsioni secondo la legge di Bilancio anno finanziario 2007	Previsioni assestate anno finanziario 2007	Variazioni che si propongono	Previsioni risultanti anno finanziario 2008
1 Politiche previdenziali (25)	RS	4.316.687.251	4.103.097.426	-1.041.941.228	3.061.156.198
	CP	52.579.661.692	53.309.356.776	2.356.290.764	55.665.647.540
	CS	52.827.058.238	53.899.763.967	1.966.383.573	55.866.147.540
1.1 Previdenza obbligatoria e complementare, sicurezza sociale - trasferimenti agli enti ed organismi interessati (25.2)	RS	4.316.687.251	4.103.097.426	-1.041.941.228	3.061.156.198
	CP	52.579.661.692	53.309.356.776	2.356.290.764	55.665.647.540
	CS	52.827.058.238	53.899.763.967	1.966.383.573	55.866.147.540
	RS	2.056.650.285	2.827.090.768	-2.581.076.878	246.013.890
	CP	3.038.090.184	3.126.149.365	-432.346.221	2.693.803.144
	CS	3.047.619.355	3.158.726.489	-448.656.012	2.710.070.477
2 Politiche per il lavoro (26)	RS	10.829.588	13.764.798	-2.364.242	11.400.556
	CP	9.781.869	11.217.279	-1.511.682	9.705.597
	CS	11.692.863	13.461.450	3.001.151	16.462.601
2.1 Regolamentazione e vigilanza del lavoro (26.1)	RS	864.363.941	1.200.564.747	-968.331.599	232.233.148
	CP	1.370.856.444	1.413.820.096	-163.212.037	1.250.608.059
	CS	1.376.355.582	1.436.598.597	-176.480.209	1.260.118.388
2.2 Reinserimento lavorativo e sostegno all'occupazione (26.3)	RS	841.144.140	1.143.078.169	-1.140.897.983	2.180.186
	CP	1.362.712.084	1.421.415.357	-242.214.666	1.179.200.691
	CS	1.363.296.905	1.425.302.250	-246.101.559	1.179.200.691
2.3 Sostegno al reddito (26.4)	RS	340.312.616	469.683.054	-469.483.054	200.000
	CP	294.639.767	279.696.633	-25.407.836	254.288.797
	CS	296.274.005	283.364.192	-29.075.395	254.288.797
3 Ricerca e innovazione (17)	RS	904.112	1.143.925	-1.143.925	<<
	CP	729.572	866.392	-139.506	726.886
	CS	896.061	1.101.803	-374.917	726.886
	RS	904.112	1.143.925	-1.143.925	<<
	CP	729.572	866.392	-139.506	726.886
	CS	896.061	1.101.803	-374.917	726.886
3.1 Attività di ricerca in materia di politiche del lavoro e previdenziali (17.12)	RS	8.909.065	16.618.299	-4.404.363	12.213.936
	CP	335.108.506	350.101.997	27.889.865	377.991.862
	CS	335.220.006	354.081.588	23.910.264	377.991.862
	RS	619.694	1.672.309	38.396	1.710.705
	CP	9.454.696	10.492.696	-533.385	9.959.361
	CS	9.454.696	10.407.071	-447.710	9.959.361
4 Servizi istituzionali e generali delle amministrazioni pubbliche (32)	RS	8.289.371	14.945.990	-4.442.769	10.503.231
	CP	325.653.810	339.609.301	28.423.200	368.032.501
	CS	325.765.310	343.674.527	24.357.974	368.032.501
	RS	8.289.371	14.945.990	-4.442.769	10.503.231
	CP	325.653.810	339.609.301	28.423.200	368.032.501
	CS	325.765.310	343.674.527	24.357.974	368.032.501
4.1 Indirizzo politico (32.2)	RS	8.289.371	14.945.990	-4.442.769	10.503.231
	CP	325.653.810	339.609.301	28.423.200	368.032.501
	CS	325.765.310	343.674.527	24.357.974	368.032.501
4.2 Servizi e affari generali per le Amministrazioni di competenza (32.3)	RS	8.289.371	14.945.990	-4.442.769	10.503.231
	CP	325.653.810	339.609.301	28.423.200	368.032.501
	CS	325.765.310	343.674.527	24.357.974	368.032.501

XV LEGISLATURA - DISEGNI DI LEGGE E RELAZIONI - DOCUMENTI

040/ 554/ 2

Riassunto missione/programma	Previsioni secondo la legge di Bilancio anno finanziario 2007	Previsioni assestate anno finanziario 2007	Variazioni che si propongono	Previsioni risultanti anno finanziario 2008
5 Fondi da ripartire (33)	9.923.761 61.410.542 61.410.542	21.265.784 68.946.940 79.224.944	-10.278.004 -6.987.550 -17.265.554	10.987.780 61.959.390 61.959.390
5.1 Fondi da assegnare (33.1)	9.923.761 61.410.542 61.410.542	21.265.784 68.946.940 79.224.944	-10.278.004 -6.987.550 -17.265.554	10.987.780 61.959.390 61.959.390

XV LEGISLATURA - DISEGNI DI LEGGE E RELAZIONI - DOCUMENTI

MINISTERO DEL LAVORO E DELLA PREVIDENZA SOCIALE		04/0008/ 1		
Riepilogo	Previsioni secondo la legge di Bilancio anno finanziario 2007	Previsioni assestate anno finanziario 2007	Variazioni che si propongono	Previsioni risultanti anno finanziario 2008
Spese correnti	RS 3.533.949.862 CP 54.607.211.107 CS 54.660.811.185	3.373.027.914 55.437.452.081 55.853.893.271	-1.072.236.064 2.498.516.186 2.096.361.622	2.300.791.850 57.935.968.267 57.950.254.893
FUNZIONAMENTO	RS 20.649.466 CP 383.034.071 CS 384.145.977	29.272.891 396.292.879 401.121.312	-9.934.731 12.767.204 8.738.771	19.338.160 409.060.083 409.860.083
INTERVENTI	RS 3.503.553.908 CP 54.162.949.079 CS 54.215.436.251	3.322.529.836 54.947.298.103 55.348.491.106	-1.052.022.403 2.517.691.526 2.129.985.149	2.270.507.433 57.464.989.629 57.478.476.255
ONERI COMUNI DI PARTE CORRENTE	RS 9.746.488 CP 61.227.957 CS 61.228.957	21.225.187 93.861.099 104.280.853	-10.278.930 -31.942.544 -42.362.288	10.946.257 61.918.555 61.918.555
Spese in conto capitale	RS 2.859.124.612 CP 1.407.789.389 CS 1.611.393.017	3.596.188.288 1.417.969.389 1.639.005.530	-2.566.608.334 -553.808.834 -572.364.268	1.029.579.954 864.160.555 1.066.641.262
INVESTIMENTI	RS 2.859.124.612 CP 1.407.789.389 CS 1.611.393.017	3.596.188.288 1.417.969.389 1.639.005.530	-2.566.608.334 -553.808.834 -572.364.268	1.029.579.954 864.160.555 1.066.641.262
TOTALE	RS 6.393.074.474 CP 56.015.000.496 CS 56.272.204.202	6.969.216.202 55.855.421.470 57.492.898.801	-3.638.844.398 1.944.707.352 1.523.997.354	3.330.371.804 58.800.128.822 59.016.896.155

TABELLA N.5

STATO DI PREVISIONE DEL MINISTERO DELLA GIUSTIZIA

XV LEGISLATURA - DISEGNI DI LEGGE E RELAZIONI - DOCUMENTI

MINISTERO DELLA GIUSTIZIA		050/ 506/ 1				
U.P.B.	Missione Programma Macroaggregato Centro di Responsabilità	Previsioni secondo la legge di Bilancio anno finanziario 2007	Previsioni assestate anno finanziario 2007	Variazioni che si propongono	Previsioni risultanti anno finanziario 2008	
1.1.1	1 Giustizia (6)	RS	1.551.732.000	1.885.788.516	-619.691.110	1.266.097.406
		CP	7.401.754.158	7.629.171.613	-354.039.306	7.275.132.307
		CS	7.685.108.527	8.175.123.810	-720.492.294	7.454.631.516
1.1.1	1.1 Amministrazione penitenziaria (6.1)	RS	140.725.900	198.303.981	-76.965.904	121.338.077
		CP	2.868.562.697	2.948.874.978	-68.470.400	2.880.404.578
		CS	2.870.104.963	2.972.549.651	-92.139.828	2.880.409.823
1.1.1	FUNZIONAMENTO	RS	74.438.500	127.810.020	-61.042.241	66.767.779
		CP	2.395.170.046	2.410.238.920	-17.943.378	2.392.295.542
		CS	2.396.690.649	2.417.989.930	-25.689.143	2.392.300.787
1.1.2	DIPARTIMENTO DELL'AMMINISTRAZIONE PENITENZIARIA	RS	74.438.500	127.810.020	-61.042.241	66.767.779
		CP	2.395.170.046	2.410.238.920	-17.943.378	2.392.295.542
		CS	2.396.690.649	2.417.989.930	-25.689.143	2.392.300.787
1.1.2	INTERVENTI	RS	45.108.900	39.811.262	-8.005.268	30.805.994
		CP	392.279.516	453.751.783	-51.482.760	402.269.023
		CS	392.284.784	462.757.051	-60.488.028	402.269.023
1.1.3	DIPARTIMENTO DELL'AMMINISTRAZIONE PENITENZIARIA	RS	45.108.900	39.811.262	-8.005.268	30.805.994
		CP	392.279.516	453.751.783	-51.482.760	402.269.023
		CS	392.284.784	462.757.051	-60.488.028	402.269.023
1.1.3	ONERI COMUNI DI PARTE CORRENTE	RS	4.500	6.902.300	-6.902.000	300
		CP	28.554.251	32.325.391	-3.771.140	28.554.251
		CS	28.554.251	39.227.391	-10.673.140	28.554.251
1.1.6	DIPARTIMENTO DELL'AMMINISTRAZIONE PENITENZIARIA	RS	4.500	6.902.300	-6.902.000	300
		CP	28.554.251	32.325.391	-3.771.140	28.554.251
		CS	28.554.251	39.227.391	-10.673.140	28.554.251
1.1.6	INVESTIMENTI	RS	21.174.000	23.780.399	-16.395	23.764.004
		CP	52.558.884	52.558.884	4.726.878	57.285.762
		CS	52.575.279	52.575.279	4.710.483	57.285.762
1.1.6	DIPARTIMENTO DELL'AMMINISTRAZIONE PENITENZIARIA	RS	21.174.000	23.780.399	-16.395	23.764.004
		CP	52.558.884	52.558.884	4.726.878	57.285.762
		CS	52.575.279	52.575.279	4.710.483	57.285.762

XV LEGISLATURA - DISEGNI DI LEGGE E RELAZIONI - DOCUMENTI

MINISTERO DELLA GIUSTIZIA		050/ 506/ 2				
U.P.B.	Missione Programma Macroaggregato Centro di Responsabilità	Previsioni secondo la legge di Bilancio anno finanziario 2007	Previsioni assestate anno finanziario 2007	Variazioni che si propongono	Previsioni risultanti anno finanziario 2008	
1. 2. 1	1.2 Giustizia civile e penale (6.2)	RS	1.037.972.900	1.293.754.348	-444.477.887	849.276.461
		CP	4.191.112.083	4.327.217.232	-280.809.588	4.046.407.644
		CS	4.411.146.903	4.758.660.152	-574.387.544	4.184.272.608
1. 2. 2	FUNZIONAMENTO	RS	152.669.000	314.952.008	-167.754.707	147.197.301
		CP	3.131.220.128	3.265.747.586	-180.061.709	3.085.685.877
		CS	3.140.456.314	3.377.302.418	-280.820.943	3.096.481.475
1. 2. 3	DIPARTIMENTO DEGLI AFFARI DI GIUSTIZIA	RS	6.791.300	8.045.805	-1.549.697	6.496.108
		CP	25.729.950	28.924.641	-4.843.015	24.081.626
		CS	25.644.650	30.170.846	-5.293.422	24.877.224
1. 2. 2	DIPARTIMENTO DELL'ORGANIZZAZIONE GIUDIZIARIA, DEL PERSONALE E DEI SERVIZI	RS	145.877.700	306.906.203	-166.205.010	140.701.193
		CP	3.105.490.178	3.236.822.945	-175.218.694	3.061.604.251
		CS	3.114.811.664	3.347.131.772	-275.527.521	3.071.604.251
1. 2. 2	INTERVENTI	RS	707.468.000	808.600.596	-261.073.080	547.527.516
		CP	965.467.766	965.467.766	-99.341.895	866.125.871
		CS	1.175.706.093	1.269.706.093	-276.517.856	993.188.237
1. 2. 2	DIPARTIMENTO DEGLI AFFARI DI GIUSTIZIA	RS	440.220.000	537.300.876	-254.238.423	283.062.453
		CP	722.226.729	722.226.729	-99.832.425	622.394.304
		CS	932.465.056	976.465.056	-227.008.386	749.456.670
1. 2. 3	DIPARTIMENTO DELL'ORGANIZZAZIONE GIUDIZIARIA, DEL PERSONALE E DEI SERVIZI	RS	267.248.000	271.299.720	-6.834.657	264.465.063
		CP	243.241.037	243.241.037	490.530	243.731.567
		CS	243.241.037	293.241.037	-49.509.470	243.731.567
1. 2. 3	ONERI COMUNI DI PARTE CORRENTE	RS	7.000	1.228.622	-7.061	1.221.561
		CP	25.822.845	25.822.845	<<	25.822.845
		CS	25.829.845	25.829.845	<<	25.829.845
1. 2. 3	DIPARTIMENTO DELL'ORGANIZZAZIONE GIUDIZIARIA, DEL PERSONALE E DEI SERVIZI	RS	7.000	1.228.622	-7.061	1.221.561
		CP	25.822.845	25.822.845	<<	25.822.845
		CS	25.829.845	25.829.845	<<	25.829.845

XV LEGISLATURA - DISEGNI DI LEGGE E RELAZIONI - DOCUMENTI

MINISTERO DELLA GIUSTIZIA		050/ 506/ 3				
U.P.B.	Missione Programma Macroaggregato Centro di Responsabilità	Previsioni secondo la legge di Bilancio anno finanziario 2007	Previsioni assestate anno finanziario 2007	Variazioni che si propongono	Previsioni risultanti anno finanziario 2008	
1. 2. 6	INVESTIMENTI	RS CP CS	177.828.900 68.601.344 69.154.651	168.973.122 70.179.035 85.821.796	-15.643.039 -1.405.984 -17.048.745	153.330.083 68.773.051 68.773.051
	DIPARTIMENTO DEGLI AFFARI DI GIUSTIZIA	RS CP CS	250.300 274.507 274.507	180.276 274.507 363.961	-89.476 5.490 -83.964	90.800 279.997 279.997
	DIPARTIMENTO DELL'ORGANIZZAZIONE GIUDIZIARIA, DEL PERSONALE E DEI SERVIZI	RS CP CS	177.578.600 68.326.837 68.880.144	168.792.846 69.904.528 85.457.835	-15.553.563 -1.411.474 -16.964.781	153.239.283 68.493.054 68.493.054
	1.3 Giustizia minorile (6.3)	RS CP CS	10.032.200 151.970.447 152.744.730	16.065.749 162.970.472 166.302.076	-10.925.295 -14.759.318 -18.090.922	5.140.454 148.211.154 148.211.154
1. 3. 1	FUNZIONAMENTO	RS CP CS	5.992.700 133.639.768 134.344.751	13.803.255 141.724.756 144.505.605	-10.374.510 -12.309.726 -15.090.575	3.428.745 129.415.030 129.415.030
	DIPARTIMENTO PER LA GIUSTIZIA MINORILE	RS CP CS	5.992.700 133.639.768 134.344.751	13.803.255 141.724.756 144.505.605	-10.374.510 -12.309.726 -15.090.575	3.428.745 129.415.030 129.415.030
1. 3. 2	INTERVENTI	RS CP CS	3.383.900 16.869.497 16.938.797	1.477.981 19.784.534 20.335.289	-550.785 -2.478.816 -3.029.571	927.196 17.305.718 17.305.718
	DIPARTIMENTO PER LA GIUSTIZIA MINORILE	RS CP CS	3.383.900 16.869.497 16.938.797	1.477.981 19.784.534 20.335.289	-550.785 -2.478.816 -3.029.571	927.196 17.305.718 17.305.718

XV LEGISLATURA - DISEGNI DI LEGGE E RELAZIONI - DOCUMENTI

MINISTERO DELLA GIUSTIZIA		050/ 506/ 4			
U.P.B.	Missione Programma Macroaggregato Centro di Responsabilità	Previsioni secondo la legge di Bilancio anno finanziario 2007	Previsioni assestate anno finanziario 2007	Variazioni che si propongono	Previsioni risultanti anno finanziario 2008
1. 3. 6	INVESTIMENTI	RS	784.513	<<	784.513
		CP	1.461.182		1.490.406
		CS	1.461.182		1.490.406
	DIPARTIMENTO PER LA GIUSTIZIA MINORILE	RS	784.513	<<	784.513
		CP	1.461.182		1.490.406
		CS	1.461.182		1.490.406
1. 4	1.4 Edilizia giudiziaria, penitenziaria e minorile (6.4)	RS	377.664.438	-87.322.024	290.342.414
		CP	190.108.931	10.000.000	200.108.931
		CS	251.111.931	-35.874.000	241.737.931
1. 4. 6	INVESTIMENTI	RS	377.664.438	-87.322.024	290.342.414
		CP	190.108.931	10.000.000	200.108.931
		CS	251.111.931	-35.874.000	241.737.931
	GABINETTO E UFFICI DI DIRETTA COLLABORAZIONE ALL'OPERA DEL MINISTRO	RS	<<	<<	<<
		CP	190.108.931	10.000.000	200.108.931
		CS	190.108.931	10.000.000	200.108.931
	DIPARTIMENTO DELL'ORGANIZZAZIONE GIUDIZIARIA, DEL PERSONALE E DEI SERVIZI	RS	113.528.770	-26.468.795	87.059.975
		CP	<<	<<	<<
		CS	26.500.000	-11.500.000	15.000.000
	DIPARTIMENTO DELL'AMMINISTRAZIONE PENITENZIARIA	RS	229.405.304	-49.924.229	179.481.075
		CP	<<	<<	<<
		CS	50.074.000	-35.074.000	15.000.000
	DIPARTIMENTO PER LA GIUSTIZIA MINORILE	RS	34.730.364	-10.929.000	23.801.364
		CP	<<	<<	<<
		CS	10.929.000	700.000	11.629.000

XV LEGISLATURA - DISEGNI DI LEGGE E RELAZIONI - DOCUMENTI

MINISTERO DELLA GIUSTIZIA		050/ 506/ 5				
U.P.B.	Missione Programma Macroaggregato Centro di Responsabilità	Previsioni secondo la legge di Bilancio anno finanziario 2007	Previsioni assestate anno finanziario 2007	Variazioni che si propongono	Previsioni risultanti anno finanziario 2008	
2. 1. 1	2 Servizi istituzionali e generali delle amministrazioni pubbliche (32)	RS	2.493.300	4.891.650	-2.719.264	2.172.386
		CP	43.145.262	49.714.054	-19.495.233	30.218.821
		CS	43.787.562	50.932.576	-20.713.755	30.218.821
2. 1. 1	2.1 Indirizzo politico (32.2)	RS	2.493.300	4.891.650	-2.719.264	2.172.386
		CP	43.145.262	49.714.054	-19.495.233	30.218.821
		CS	43.787.562	50.932.576	-20.713.755	30.218.821
2. 1. 1	FUNZIONAMENTO	RS	2.372.100	4.720.215	-2.719.264	2.000.951
		CP	42.798.689	49.367.481	-19.494.233	29.873.248
		CS	43.440.989	50.586.003	-20.712.755	29.873.248
2. 1. 2	GABINETTO E UFFICI DI DIRETTA COLLABORAZIONE ALL'OPERA DEL MINISTRO	RS	2.372.100	4.720.215	-2.719.264	2.000.951
		CP	42.798.689	49.367.481	-19.494.233	29.873.248
		CS	43.440.989	50.586.003	-20.712.755	29.873.248
2. 1. 2	INTERVENTI	RS	<<	<<	<<	<<
		CP	117.000	117.000	-1.000	116.000
		CS	117.000	117.000	-1.000	116.000
2. 1. 6	GABINETTO E UFFICI DI DIRETTA COLLABORAZIONE ALL'OPERA DEL MINISTRO	RS	<<	<<	<<	<<
		CP	117.000	117.000	-1.000	116.000
		CS	117.000	117.000	-1.000	116.000
2. 1. 6	INVESTIMENTI	RS	121.200	171.435	<<	171.435
		CP	229.573	229.573	<<	229.573
		CS	229.573	229.573	<<	229.573
2. 1. 6	GABINETTO E UFFICI DI DIRETTA COLLABORAZIONE ALL'OPERA DEL MINISTRO	RS	121.200	171.435	<<	171.435
		CP	229.573	229.573	<<	229.573
		CS	229.573	229.573	<<	229.573

MINISTERO DELLA GIUSTIZIA		050/ 506/ 6			
U.P.B.	Missione Programma Macroaggregato Centro di Responsabilità	Previsioni secondo la legge di Bilancio anno finanziario 2007	Previsioni assestate anno finanziario 2007	Variazioni che si propongono	Previsioni risultanti anno finanziario 2008
	3 Fondi da ripartire (33)	<< 329.279.047 329.279.047	<< 137.241.351 41.633.508	95.607.843 165.852.192 261.460.035	95.607.843 303.093.543 303.093.543
	3.1 Fondi da assegnare (33.1)	<< 329.279.047 329.279.047	<< 137.241.351 41.633.508	95.607.843 165.852.192 261.460.035	95.607.843 303.093.543 303.093.543
3. 1. 3	ONERI COMUNI DI PARTE CORRENTE	<< 329.279.047 329.279.047	<< 137.241.351 41.633.508	95.607.843 165.852.192 261.460.035	95.607.843 303.093.543 303.093.543
	DIPARTIMENTO DELL'ORGANIZZAZIONE GIUDIZIARIA, DEL PERSONALE E DEI SERVIZI	<< 329.279.047 329.279.047	<< 137.241.351 41.633.508	95.607.843 165.852.192 261.460.035	95.607.843 303.093.543 303.093.543

RIASSUNTI E RIEPILOGO

XV LEGISLATURA - DISEGNI DI LEGGE E RELAZIONI - DOCUMENTI

050/554/1

Riassunto missione/programma		Previsioni secondo la legge di Bilancio anno finanziario 2007	Previsioni assestate anno finanziario 2007	Variazioni che si propongono	Previsioni risultanti anno finanziario 2008
1	Giustizia (6)	1.551.732.000	1.885.788.516	-619.691.110	1.266.097.406
	CP	7.401.754.158	7.629.171.613	-354.039.306	7.275.132.307
	CS	7.685.108.527	8.175.123.810	-720.492.294	7.454.631.516
	1.1	140.725.900	198.303.981	-76.965.904	121.338.077
	CP	2.868.562.697	2.948.874.978	-68.470.400	2.880.404.578
	CS	2.870.104.963	2.972.549.651	-92.139.828	2.880.409.823
	1.2	1.037.972.900	1.293.754.348	-444.477.887	849.276.461
	CP	4.191.112.083	4.327.217.232	-280.809.588	4.046.407.644
	CS	4.411.146.903	4.758.660.152	-574.387.544	4.184.272.608
	1.3	10.032.200	16.065.749	-10.925.295	5.140.454
	CP	151.970.447	162.970.472	-14.759.318	148.211.154
	CS	152.744.730	166.302.076	-18.090.922	148.211.154
	1.4	363.001.000	377.664.438	-87.322.024	290.342.414
	CP	190.108.931	190.108.931	10.000.000	200.108.931
	CS	251.111.931	277.611.931	-35.874.000	241.737.931
	2	2.493.300	4.891.650	-2.719.264	2.172.386
	CP	43.145.262	49.714.054	-19.495.233	30.218.821
	CS	43.787.562	50.932.576	-20.713.755	30.218.821
	2.1	2.493.300	4.891.650	-2.719.264	2.172.386
	CP	43.145.262	49.714.054	-19.495.233	30.218.821
	CS	43.787.562	50.932.576	-20.713.755	30.218.821
	3	<<	<<	95.607.843	95.607.843
	CP	329.279.047	137.241.351	165.852.192	303.093.543
	CS	329.279.047	41.633.508	261.460.035	303.093.543
	3.1	<<	<<	95.607.843	95.607.843
	CP	329.279.047	137.241.351	165.852.192	303.093.543
	CS	329.279.047	41.633.508	261.460.035	303.093.543

XV LEGISLATURA - DISEGNI DI LEGGE E RELAZIONI - DOCUMENTI

MINISTERO DELLA GIUSTIZIA		050/008/ 1			
Riepilogo		Previsioni secondo la legge di Bilancio anno finanziario 2007	Previsioni assestate anno finanziario 2007	Variazioni che si propongono	Previsioni risultanti anno finanziario 2008
Spese correnti	RS CP CS	991.444.600 7.461.218.553 7.683.642.520	1.319.306.259 7.501.589.413 7.849.990.133	-423.821.073 -221.032.465 -431.562.976	895.485.186 7.280.556.948 7.418.427.157
FUNZIONAMENTO	RS CP CS	235.472.300 5.702.828.631 5.714.932.703	461.285.498 5.867.078.743 5.990.383.956	-241.890.722 -229.809.046 -342.313.416	219.394.776 5.637.269.697 5.648.070.540
INTERVENTI	RS CP CS	755.960.800 1.374.733.779 1.585.046.674	849.889.839 1.439.121.083 1.752.915.433	-270.629.133 -153.304.471 -340.036.455	579.260.706 1.285.816.612 1.412.878.978
ONERI COMUNI DI PARTE CORRENTE	RS CP CS	11.500 383.656.143 383.663.143	8.130.922 195.389.587 106.690.744	88.688.782 162.081.052 250.786.895	96.829.704 357.470.639 357.477.639
Spese in conto capitale	RS CP CS	562.780.700 312.959.914 374.532.616	571.373.907 314.537.605 417.699.761	-102.981.458 13.350.118 -48.183.038	468.392.449 327.887.723 369.516.723
INVESTIMENTI	RS CP CS	562.780.700 312.959.914 374.532.616	571.373.907 314.537.605 417.699.761	-102.981.458 13.350.118 -48.183.038	468.392.449 327.887.723 369.516.723
TOTALE	RS CP CS	1.554.225.300 7.774.178.467 8.058.175.136	1.890.680.166 7.816.127.018 8.267.689.894	-526.802.531 -207.682.347 -479.746.014	1.363.877.635 7.608.444.671 7.787.943.880

ARCHIVI NOTARILI

ENTRATA

XV LEGISLATURA - DISEGNI DI LEGGE E RELAZIONI - DOCUMENTI

ARCHIVI NOTARILI		051/502/1			
U.P.B.	Missione Programma Titolo	Previsioni secondo la legge di Bilancio anno finanziario 2007	Previsioni assestate anno finanziario 2007	Variazioni che si propongono	Previsioni risultanti anno finanziario 2008
	1 Giustizia (6)	<< << 429.380.614	<< << 429.380.614	<< << -715.000	<< << 428.665.614
	1.1 Giustizia civile e penale (6.2)	<< << 429.380.614	<< << 429.380.614	<< << -715.000	<< << 428.665.614
1.1.1	Entrate correnti	<< << 387.251.050	<< << 387.251.050	<< << 8.920.000	<< << 396.171.050
1.1.2	Entrate in conto capitale	<< << 42.127.564	<< << 42.127.564	<< << -9.635.000	<< << 32.492.564

RIASSUNTO E RIEPILOGO

XV LEGISLATURA - DISEGNI DI LEGGE E RELAZIONI - DOCUMENTI

Riepilogo		ARCHIVI NOTARILI					051/004/ 1
		Previsioni secondo la legge di Bilancio anno finanziario 2007	Previsioni assestate anno finanziario 2007	Variazioni che si propongono	Previsioni risultanti anno finanziario 2008		
Entrate correnti	RS CP CS	<< << 387.253.050	<< << 387.253.050	<< << 8.920.000	<< << 396.173.050		
Entrate in conto capitale	RS CP CS	<< << 42.127.564	<< << 42.127.564	<< << -9.635.000	<< << 32.492.564		
TOTALE	RS CP CS	<< << 429.380.614	<< << 429.380.614	<< << -715.000	<< << 428.665.614		

SPESA

XV LEGISLATURA - DISEGNI DI LEGGE E RELAZIONI - DOCUMENTI

		ARCHIVI NOTARILI				051/506/1	
U.P.B.	Missione Programma Macroaggregato Centro di Responsabilità	Previsioni secondo la legge di Bilancio anno finanziario 2007	Previsioni assestate anno finanziario 2007	Variazioni che si propongono	Previsioni risultanti anno finanziario 2008		
	1 Giustizia (6)	RS CP CS 429.380.614	<< << << 429.380.614	<< << -715.000	<< << 428.665.614		
	1.1 Giustizia civile e penale (6.2)	RS CP CS 429.380.614	<< << << 429.380.614	<< << -715.000	<< << 428.665.614		
1.1.1	FUNZIONAMENTO	RS CP CS 39.272.964	<< << << 39.272.964	<< << 285.000	<< << 39.557.964		
	ARCHIVI NOTARILI	RS CP CS 39.272.964	<< << << 39.272.964	<< << 285.000	<< << 39.557.964		
1.1.2	INTERVENTI	RS CP CS 286.610.000	<< << << 286.610.000	<< << -1.000.000	<< << 285.610.000		
	ARCHIVI NOTARILI	RS CP CS 286.610.000	<< << << 286.610.000	<< << -1.000.000	<< << 285.610.000		
1.1.3	ONERI COMUNI DI PARTE CORRENTE	RS CP CS 2.697.650	<< << << 2.697.650	<< << << 2.697.650	<< << << 2.697.650		
	ARCHIVI NOTARILI	RS CP CS 2.697.650	<< << << 2.697.650	<< << << 2.697.650	<< << << 2.697.650		
1.1.6	INVESTIMENTI	RS CP CS 75.800.000	<< << << 75.800.000	<< << << 75.800.000	<< << << 75.800.000		
	ARCHIVI NOTARILI	RS CP CS 75.800.000	<< << << 75.800.000	<< << << 75.800.000	<< << << 75.800.000		

051/506/2

ARCHIVI NOTARILI

U.P.B.	Missioni Programma Macroaggregato Centro di Responsabilità	Previsioni secondo la legge di Bilancio anno finanziario 2007	Previsioni assestate anno finanziario 2007	Variazioni che si propongono	Previsioni risultanti anno finanziario 2008
1.1.8	ONERI COMUNI DI CONTO CAPITALE ARCHIVI NOTARILI	<< << 25.000.000 << << 25.000.000 << << 25.000.000	<< << 25.000.000 << << 25.000.000	<< << << << << <<	<< << << 25.000.000 << << << 25.000.000

XV LEGISLATURA - DISEGNI DI LEGGE E RELAZIONI - DOCUMENTI

ARCHIVI NOTARILI		051/008/ 1		
Riepilogo	Previsioni secondo la legge di Bilancio anno finanziario 2007	Previsioni assestate anno finanziario 2007	Variazioni che si propongono	Previsioni risultanti anno finanziario 2008
Spese correnti	RS CP CS	<< << 328.580.614	<< << 328.580.614	<< << 327.865.614
FUNZIONAMENTO	RS CP CS	<< << 39.272.964	<< << 39.272.964	<< << 39.557.964
INTERVENTI	RS CP CS	<< << 286.610.000	<< << 286.610.000	<< << 285.610.000
ONERI COMUNI DI PARTE CORRENTE	RS CP CS	<< << 2.697.650	<< << 2.697.650	<< << 2.697.650
Spese in conto capitale	RS CP CS	<< << 100.800.000	<< << 100.800.000	<< << 100.800.000
INVESTIMENTI	RS CP CS	<< << 75.800.000	<< << 75.800.000	<< << 75.800.000
ONERI COMUNI DI CONTO CAPITALE	RS CP CS	<< << 25.000.000	<< << 25.000.000	<< << 25.000.000
TOTALE	RS CP CS	<< << 429.380.614	<< << 429.380.614	<< << 428.665.614

TABELLA N.6

STATO DI PREVISIONE DEL MINISTERO DEGLI AFFARI ESTERI

XV LEGISLATURA - DISEGNI DI LEGGE E RELAZIONI - DOCUMENTI

MINISTERO DEGLI AFFARI ESTERI		060/ 506/ 1			
U.P.B.	Missione Programma Macroaggregato Centro di Responsabilità	Previsioni secondo la legge di Bilancio anno finanziario 2007	Previsioni assestate anno finanziario 2007	Variazioni che si propongono	Previsioni risultanti anno finanziario 2008
	1 L'Italia in Europa e nel mondo (4)	RS 316.532.889 CP 1.900.164.560 CS 1.900.164.560	348.468.925 2.096.929.667 2.113.695.982	-305.958.115 -204.487.828 -179.069.245	42.510.810 1.892.441.839 1.934.626.737
	1.1 Rappresentanza dello Stato nelle relazioni internazionali (4.1)	RS 1.835 CP 5.425.043 CS 5.425.043	633.206 5.951.043 6.467.354	-633.206 -768.298 -1.284.609	<< 5.182.745 5.182.745
1.1.1	FUNZIONAMENTO	RS 1.835 CP 5.411.043 CS 5.411.043	620.503 5.937.043 6.453.354	-620.503 -765.985 -1.282.296	<< 5.171.058 5.171.058
	CERIMONIALE DIPLOMATICO DELLA REPUBBLICA	RS 1.835 CP 5.411.043 CS 5.411.043	620.503 5.937.043 6.453.354	-620.503 -765.985 -1.282.296	<< 5.171.058 5.171.058
1.1.6	INVESTIMENTI	RS << CP 14.000 CS 14.000	12.703 14.000 14.000	-12.703 -2.313 -2.313	<< 11.687 11.687
	CERIMONIALE DIPLOMATICO DELLA REPUBBLICA	RS << CP 14.000 CS 14.000	12.703 14.000 14.000	-12.703 -2.313 -2.313	<< 11.687 11.687
	1.2 Cooperazione allo sviluppo e gestione sfide globali (4.2)	RS 251.145.160 CP 677.077.279 CS 677.077.279	243.288.854 745.502.277 745.502.277	-243.266.043 -69.933.224 -69.933.224	22.811 675.569.053 675.569.053
1.2.1	FUNZIONAMENTO	RS 12.908.408 CP 59.420.060 CS 59.420.060	21.894.071 59.470.060 59.470.060	-21.889.156 2.634.774 2.634.774	4.915 62.104.834 62.104.834
	DIREZIONE GENERALE PER LA COOPERAZIONE ALLO SVILUPPO	RS 12.908.408 CP 59.420.060 CS 59.420.060	21.894.071 59.470.060 59.470.060	-21.889.156 2.634.774 2.634.774	4.915 62.104.834 62.104.834

XV LEGISLATURA - DISEGNI DI LEGGE E RELAZIONI - DOCUMENTI

MINISTERO DEGLI AFFARI ESTERI		060/ 506/ 2			
U.P.B.	Missione Programma Macroaggregato Centro di Responsabilità	Previsioni secondo la legge di Bilancio anno finanziario 2007	Previsioni assestate anno finanziario 2007	Variazioni che si propongono	Previsioni risultanti anno finanziario 2008
1. 2. 2	INTERVENTI	RS CP CS	233.864.996 617.657.219 617.657.219	220.022.543 686.032.217 686.032.217	17.896 613.464.219 613.464.219
	DIREZIONE GENERALE PER LA COOPERAZIONE ALLO SVILUPPO	RS CP CS	233.864.996 617.657.219 617.657.219	220.022.543 686.032.217 686.032.217	17.896 613.464.219 613.464.219
1. 2. 6	INVESTIMENTI	RS CP CS	4.371.776 << <<	1.372.240 << <<	<< << <<
	DIREZIONE GENERALE PER LA COOPERAZIONE ALLO SVILUPPO	RS CP CS	4.371.776 << <<	1.372.240 << <<	<< << <<
1. 3. 1	1.3 Cooperazione economica, finanziaria e tecnologica (4.4)	RS CP CS	12.927.457 63.606.669 63.606.669	11.767.626 64.204.492 65.766.387	139.162 69.061.984 69.061.984
	FUNZIONAMENTO	RS CP CS	39.903 18.873.102 18.873.102	290.294 18.907.472 18.919.367	6.359 19.358.327 19.358.327
	DIREZIONE GENERALE PER LA COOPERAZIONE ECONOMICA E FINANZIARIA MULTILATERALE	RS CP CS	2.422 7.196.044 7.196.044	190.544 7.203.044 7.207.559	1.159 6.862.818 6.862.818
	DIREZIONE GENERALE PER I PAESI DELL'EUROPA	RS CP CS	18.168 3.169.603 3.169.603	22.316 3.172.403 3.172.403	<< 3.022.515 3.022.515
	DIREZIONE GENERALE PER I PAESI DELLE AMERICHE	RS CP CS	18.514 2.485.418 2.485.418	19.440 2.504.508 2.504.882	<< 2.990.699 2.990.699

XV LEGISLATURA - DISEGNI DI LEGGE E RELAZIONI - DOCUMENTI

MINISTERO DEGLI AFFARI ESTERI		060/ 506/ 3					
U.P.B.	Missione Programma Macroaggregato Centro di Responsabilità	Previsioni secondo la legge di Bilancio anno finanziario 2007	Previsioni assestate anno finanziario 2007	Variations che si propongono	Previsioni risultanti anno finanziario 2008		
1. 3. 2	DIREZIONE GENERALE PER I PAESI DEL MEDITERRANEO E DEL MEDIO ORIENTE	RS	69	16.215	-11.015	5.200	
		CP	410.364	410.634	65.502	476.136	
		CS	410.364	410.783	65.353	476.136	
	DIREZIONE GENERALE PER I PAESI DELL'AFRICA SUB SAHARIANA	RS	276	16.468	-16.468	<<	<<
		CP	2.358.645	2.360.535	341.885	2.702.420	
		CS	2.358.645	2.360.687	341.733	2.702.420	
	DIREZIONE GENERALE PER I PAESI DELL'ASIA, DELL'OCEANIA, DEL PACIFICO E L'ANTARIDE	RS	454	25.311	-25.311	<<	<<
		CP	3.253.028	3.256.348	47.391	3.303.739	
		CS	3.253.028	3.263.053	40.686	3.303.739	
	INTERVENTI	RS	12.836.632	11.426.559	-11.293.736	132.823	
		CP	44.700.507	45.263.960	4.411.547	49.675.507	
		CS	44.700.507	46.813.960	2.861.547	49.675.507	
DIREZIONE GENERALE PER LA COOPERAZIONE ALLO SVILUPPO	RS	<<	<<	<<	<<	<<	
	CP	1.048.960	1.048.960	<<	1.048.960		
	CS	1.048.960	1.048.960	<<	1.048.960		
DIREZIONE GENERALE PER LA COOPERAZIONE ECONOMICA E FINANZIARIA MULTILATERALE	RS	<<	<<	<<	<<	<<	
	CP	32.206.004	32.206.004	5.015.000	37.221.004		
	CS	32.206.004	32.206.004	5.015.000	37.221.004		
DIREZIONE GENERALE PER I PAESI DELL'EUROPA	RS	11.601.344	10.230.154	-10.097.331	132.823		
	CP	9.896.173	10.459.626	-603.453	9.856.173		
	CS	9.896.173	12.009.626	-2.153.453	9.856.173		
DIREZIONE GENERALE PER I PAESI DELLE AMERICHE	RS	<<	<<	<<	<<	<<	
	CP	774.685	774.685	<<	774.685		
	CS	774.685	774.685	<<	774.685		
DIREZIONE GENERALE PER I PAESI DEL MEDITERRANEO E DEL MEDIO ORIENTE	RS	1.235.288	1.196.405	-1.196.405	<<	<<	
	CP	774.685	774.685	<<	774.685		
	CS	774.685	774.685	<<	774.685		

XV LEGISLATURA - DISEGNI DI LEGGE E RELAZIONI - DOCUMENTI

MINISTERO DEGLI AFFARI ESTERI		060/506/4				
U.P.B.	Missione Programma Macroaggregato Centro di Responsabilità	Previsioni secondo la legge di Bilancio anno finanziario 2007	Previsioni assestate anno finanziario 2007	Variazioni che si propongono	Previsioni risultanti anno finanziario 2008	
1.3.6	INVESTIMENTI	RS 50.922 CP 33.060 CS 33.060	50.773 33.060 33.060	-50.773 -4.910 -4.910	<< 28.150 28.150	
	DIREZIONE GENERALE PER LA COOPERAZIONE ECONOMICA E FINANZIARIA MULTILATERALE	RS 29.545 CP 15.000 CS 15.000	29.545 15.000 15.000	-29.545 -2.228 -2.228	<< 12.772 12.772	
	DIREZIONE GENERALE PER I PAESI DELL'EUROPA	RS 5.221 CP 6.160 CS 6.160	5.451 6.160 6.160	-5.451 -915 -915	<< 5.245 5.245	
	DIREZIONE GENERALE PER I PAESI DELLE AMERICHE	RS 6.661 CP 4.150 CS 4.150	6.661 4.150 4.150	-6.661 -616 -616	<< 3.534 3.534	
	DIREZIONE GENERALE PER I PAESI DEL MEDITERRANEO E DEL MEDIO ORIENTE	RS 551 CP 450 CS 450	551 450 450	-551 -67 -67	<< 383 383	
	DIREZIONE GENERALE PER I PAESI DELL'AFRICA SUB SAHARIANA	RS 3.859 CP 3.150 CS 3.150	3.859 3.150 3.150	-3.859 -468 -468	<< 2.682 2.682	
	DIREZIONE GENERALE PER I PAESI DELL'ASIA, DELL'OCEANIA, DEL PACIFICO E L'ANTARTIDE	RS 5.085 CP 4.150 CS 4.150	4.706 4.150 4.150	-4.706 -616 -616	<< 3.534 3.534	

XV LEGISLATURA - DISEGNI DI LEGGE E RELAZIONI - DOCUMENTI

MINISTERO DEGLI AFFARI ESTERI		060/ 506/ 6			
U.P.B.	Missione Programma Macroaggregato Centro di Responsabilità	Previsioni secondo la legge di Bilancio anno finanziario 2007	Previsioni assestate anno finanziario 2007	Variazioni che si propongono	Previsioni risultanti anno finanziario 2008
1. 4. 2	DIREZIONE GENERALE PER I PAESI DELL'ASIA, DELL'OCEANIA, DEL PACIFICO E L'ANTARTIDE	RS	93	5.184	<<
		CP	666.283	666.963	-5.184
		CS	666.283	668.336	8.333
	INTERVENTI	RS	26.640.928	53.510.961	-11.441.349
		CP	333.462.181	440.809.660	-111.858.423
		CS	333.462.181	451.042.710	-80.158.961
	SEGRETARIO GENERALE E SEGRETERIA GENERALE	RS	53.600	137.100	<<
		CP	6.028.000	6.028.000	-79.000
		CS	6.028.000	6.165.100	-216.100
	DIREZIONE GENERALE PER LA COOPERAZIONE ALLO SVILUPPO	RS	<<	<<	<<
		CP	37.127.136	37.127.136	<<
		CS	37.127.136	37.127.136	<<
DIREZIONE GENERALE PER GLI AFFARI POLITICI MULTILATERALI ED I DIRITTI UMANI	RS	977.975	1.081.870	-1.081.870	
	CP	252.097.104	329.093.518	-78.097.564	
	CS	252.097.104	329.184.518	-78.188.564	
DIREZIONE GENERALE PER I PAESI DELL'EUROPA	RS	29.847	71.165	-71.165	
	CP	33.332.885	33.332.885	-3.298.794	
	CS	33.332.885	33.332.885	-3.298.794	
DIREZIONE GENERALE PER I PAESI DELLE AMERICHE	RS	13.220	58	-58	
	CP	2.698.439	2.698.439	-32.000	
	CS	2.698.439	2.698.439	-32.000	
DIREZIONE GENERALE PER I PAESI DEL MEDITERRANEO E DEL MEDIO ORIENTE	RS	25.520.770	52.190.814	-10.258.302	
	CP	561.973	20.285.238	-19.723.265	
	CS	561.973	30.285.238	12.209.247	
DIREZIONE GENERALE PER I PAESI DELL'AFRICA SUB SAHARIANA	RS	45.516	25.000	-25.000	
	CP	1.329.426	11.329.426	-10.000.000	
	CS	1.329.426	11.329.426	-10.000.000	

XV LEGISLATURA - DISEGNI DI LEGGE E RELAZIONI - DOCUMENTI

MINISTERO DEGLI AFFARI ESTERI		060/ 506/ 7				
U.P.B.	Missione Programma Macroaggregato Centro di Responsabilità	Previsioni secondo la legge di Bilancio anno finanziario 2007	Previsioni assestate anno finanziario 2007	Variazioni che si propongono	Previsioni risultanti anno finanziario 2008	
1. 4. 6	DIREZIONE GENERALE PER I PAESI DELL'ASIA, DELL'OCEANIA, DEL PACIFICO E L'ANTARTIDE	RS	<<	4.854	-4.954	<<
		CP	287.218	915.018	-627.800	287.218
		CS	287.218	919.968	-632.750	287.218
	INVESTIMENTI	RS	8.799.580	4.583.441	-4.583.441	<<
		CP	1.461.510	1.461.510	-391.652	1.069.858
		CS	1.461.510	4.680.152	-3.610.294	1.069.858
	SEGRETARIO GENERALE E SEGRETERIA GENERALE	RS	19.000	28.359	-28.359	<<
		CP	275.000	275.000	-253.714	21.286
		CS	275.000	275.000	-253.714	21.286
	DIREZIONE GENERALE PER GLI AFFARI AMMINISTRATIVI, DI BILANCIO E IL PATRIMONIO	RS	4.442.000	1.442.000	-1.442.000	<<
		CP	1.160.000	1.160.000	-134.000	1.026.000
		CS	1.160.000	2.602.000	-1.576.000	1.026.000
DIREZIONE GENERALE PER GLI AFFARI POLITICI MULTILATERALI ED I DIRITTI UMANI	RS	<<	19.856	-19.856	<<	
	CP	15.000	15.000	-2.228	12.772	
	CS	15.000	15.000	-2.228	12.772	
DIREZIONE GENERALE PER I PAESI DELL'EUROPA	RS	4.328.333	3.083.056	-3.083.056	<<	
	CP	3.410	3.410	-507	2.903	
	CS	3.410	1.780.052	-1.777.149	2.903	
DIREZIONE GENERALE PER I PAESI DELLE AMERICHE	RS	1.364	1.364	-1.364	<<	
	CP	850	850	-126	724	
	CS	850	850	-126	724	
DIREZIONE GENERALE PER I PAESI DEL MEDITERRANEO E DEL MEDIO ORIENTE	RS	5.575	5.575	-5.575	<<	
	CP	4.550	4.550	-676	3.874	
	CS	4.550	4.550	-676	3.874	
DIREZIONE GENERALE PER I PAESI DELL'AFRICA SUB SAHARIANA	RS	2.267	2.267	-2.267	<<	
	CP	1.850	1.850	-275	1.575	
	CS	1.850	1.850	-275	1.575	

XV LEGISLATURA - DISEGNI DI LEGGE E RELAZIONI - DOCUMENTI

MINISTERO DEGLI AFFARI ESTERI		060/ 506/ 8			
U.P.B.	Missione Programma Macroaggregato Centro di Responsabilità	Previsioni secondo la legge di Bilancio anno finanziario 2007	Previsioni assesiate anno finanziario 2007	Variazioni che si propongono	Previsioni risultanti anno finanziario 2008
	DIREZIONE GENERALE PER I PAESI DELL'ASIA, DELL'OCEANIA, DEL PACIFICO E L'ANTARTIDE	RS CP CS	1.041 850 850	964 850 850	<< 724 724
	1.5 Integrazione europea (4.7)	RS CP CS	525.875 12.670.687 12.670.687	433.960 13.651.420 13.979.797	227.320 13.118.407 13.345.727
1.5.1	FUNZIONAMENTO	RS CP CS	383.022 4.423.395 4.423.395	422.965 4.431.395 4.759.772	227.320 4.936.749 5.164.069
	DIREZIONE GENERALE PER L'INTEGRAZIONE EUROPEA	RS CP CS	383.022 4.423.395 4.423.395	422.965 4.431.395 4.759.772	227.320 4.936.749 5.164.069
1.5.2	INTERVENTI	RS CP CS	132.000 8.236.292 8.236.292	<< 9.209.025 9.209.025	<< 8.172.292 8.172.292
	DIREZIONE GENERALE PER L'INTEGRAZIONE EUROPEA	RS CP CS	132.000 8.236.292 8.236.292	<< 9.209.025 9.209.025	<< 8.172.292 8.172.292
1.5.6	INVESTIMENTI	RS CP CS	10.853 11.000 11.000	10.995 11.000 11.000	<< 9.366 9.366
	DIREZIONE GENERALE PER L'INTEGRAZIONE EUROPEA	RS CP CS	10.853 11.000 11.000	10.995 11.000 11.000	<< 9.366 9.366

XV LEGISLATURA - DISEGNI DI LEGGE E RELAZIONI - DOCUMENTI

MINISTERO DEGLI AFFARI ESTERI		060/ 506/ 9			
U.P.B.	Missione Programma Macroaggregato Centro di Responsabilità	Previsioni secondo la legge di Bilancio anno finanziario 2007	Previsioni assestate anno finanziario 2007	Variazioni che si propongono	Previsioni risultanti anno finanziario 2008
1. 6. 1	1.6 Italiani nel mondo e politiche migratorie e sociali (4.8)	RS 67.500 CP 94.560.201 CS 94.560.201	7.737.820 97.941.201 97.954.910	-7.737.601 -9.816.036 -9.829.745	219 88.125.165 88.125.165
	FUNZIONAMENTO	RS <<< CP 11.614.507 CS 11.614.507	431.015 11.664.507 11.669.397	-430.796 -435.399 -440.289	219 11.229.108 11.229.108
	DIREZIONE GENERALE PER IL PERSONALE	RS <<< CP 864.733 CS 864.733	<<< 864.733 864.733	<<< <<< <<<	<<< 864.733 864.733
1. 6. 2	DIREZIONE GENERALE PER GLI ITALIANI ALL'ESTERO E LE POLITICHE MIGRATORIE	RS <<< CP 10.749.774 CS 10.749.774	431.015 10.799.774 10.804.664	-430.796 -435.399 -440.289	219 10.364.375 10.364.375
	INTERVENTI	RS 67.500 CP 82.915.694 CS 82.915.694	7.290.582 86.246.694 86.255.513	-7.290.582 -9.376.180 -9.384.999	<<< 76.870.514 76.870.514
	DIREZIONE GENERALE PER GLI ITALIANI ALL'ESTERO E LE POLITICHE MIGRATORIE	RS 67.500 CP 82.915.694 CS 82.915.694	7.290.582 86.246.694 86.255.513	-7.290.582 -9.376.180 -9.384.999	<<< 76.870.514 76.870.514
1. 6. 6	DIREZIONE GENERALE PER I PAESI DELL'EUROPA	RS <<< CP <<< CS <<<	<<< <<< <<<	<<< <<< <<<	<<< <<< <<<
	INVESTIMENTI	RS <<< CP 30.000 CS 30.000	16.223 30.000 30.000	-16.223 -4.457 -4.457	<<< 25.543 25.543
	DIREZIONE GENERALE PER GLI ITALIANI ALL'ESTERO E LE POLITICHE MIGRATORIE	RS <<< CP 30.000 CS 30.000	16.223 30.000 30.000	-16.223 -4.457 -4.457	<<< 25.543 25.543

XV LEGISLATURA - DISEGNI DI LEGGE E RELAZIONI - DOCUMENTI

MINISTERO DEGLI AFFARI ESTERI		060/ 506/ 10				
U.P.B.	Missione Programma Macroaggregato Centro di Responsabilità	Previsioni secondo la legge di Bilancio anno finanziario 2007	Previsioni assestale anno finanziario 2007	Variations che si propongono	Previsioni risultanti anno finanziario 2008	
1.7.1	1.7 Informazione, promozione culturale, scientifica e dell'immagine del Paese all'estero (4.9)	RS	15.946.708	14.565.416	-14.514.727	50.689
		CP	212.431.534	220.746.555	-7.757.492	212.989.063
		CS	212.431.534	220.923.459	-7.909.330	213.014.129
	FUNZIONAMENTO	RS	4.341.614	3.900.792	-3.850.103	50.689
		CP	94.483.640	95.715.740	-1.602.525	94.113.215
		CS	94.483.640	95.876.282	-1.738.001	94.138.281
	SERVIZIO STAMPA E INFORMAZIONE	RS	119.545	90.723	-90.723	<<
		CP	2.174.168	2.416.618	-472.291	1.944.327
		CS	2.174.168	2.430.399	-486.072	1.944.327
	DIREZIONE GENERALE PER LA PROMOZIONE E LA COOPERAZIONE CULTURALE	RS	4.217.852	3.804.889	-3.754.200	50.689
CP		91.573.671	92.562.671	-1.095.435	91.467.236	
CS		91.573.671	92.709.432	-1.217.130	91.492.302	
DIREZIONE GENERALE PER I PAESI DELL'EUROPA	RS	4.217	5.180	-5.180	<<	
	CP	735.801	736.451	-34.799	701.652	
	CS	735.801	736.451	-34.799	701.652	
INTERVENTI	RS	10.942.343	10.622.484	-10.622.484	<<	
	CP	117.446.314	124.529.235	-5.932.352	118.596.883	
	CS	117.446.314	124.529.235	-5.932.352	118.596.883	
SERVIZIO STAMPA E INFORMAZIONE	RS	3.462.172	3.459.690	-3.459.690	<<	
	CP	18.000.000	18.623.000	-263.000	18.360.000	
	CS	18.000.000	18.623.000	-263.000	18.360.000	
DIREZIONE GENERALE PER LA PROMOZIONE E LA COOPERAZIONE CULTURALE	RS	5.727.377	7.162.794	-7.162.794	<<	
	CP	99.259.477	105.259.477	-5.209.431	100.050.046	
	CS	99.259.477	105.259.477	-5.209.431	100.050.046	
DIREZIONE GENERALE PER I PAESI DELL'EUROPA	RS	1.752.794	<<	<<	<<	
	CP	186.837	646.758	-459.921	186.837	
	CS	186.837	646.758	-459.921	186.837	

XV LEGISLATURA - DISEGNI DI LEGGE E RELAZIONI - DOCUMENTI

MINISTERO DEGLI AFFARI ESTERI		060/ 506/ 11			
U.P.B.	Missione Programma Macroaggregato Centro di Responsabilità	Previsioni secondo la legge di Bilancio anno finanziario 2007	Previsioni assestate anno finanziario 2007	Variazioni che si propongono	Previsioni risultanti anno finanziario 2008
1. 7. 6	INVESTIMENTI	RS CP CS	662.751 501.580 501.580	42.140 501.580 517.942	<< 278.965 278.965
	DIREZIONE GENERALE PER GLI AFFARI AMMINISTRATIVI, DI BILANCIO E IL PATRIMONIO	RS CP CS	490.252 << <<	16.363 << 16.362	<< << <<
	SERVIZIO STAMPA E INFORMAZIONE	RS CP CS	6.430 7.150 7.150	7.043 7.150 7.150	<< 2.020 2.020
	DIREZIONE GENERALE PER LA PROMOZIONE E LA COOPERAZIONE CULTURALE	RS CP CS	164.857 493.000 493.000	17.469 493.000 493.000	<< 275.727 275.727
	DIREZIONE GENERALE PER I PAESI DELL'EUROPA	RS CP CS	1.212 1.430 1.430	1.265 1.430 1.430	<< 1.218 1.218
	2. Servizi istituzionali e generali delle amministrazioni pubbliche (32)	RS CP CS	17.522.452 293.373.898 293.464.249	54.656.420 303.145.731 321.369.341	1.845.356 279.287.296 279.287.296
	2.1 Indirizzo politico (32.2)	RS CP CS	249.888 12.395.979 12.395.979	357.715 12.410.979 12.594.937	173.516 12.725.405 12.725.405
2. 1. 1	FUNZIONAMENTO	RS CP CS	249.888 12.395.979 12.395.979	357.630 12.373.979 12.557.937	173.516 12.693.901 12.693.901
	GABINETTO E UFFICI DI DIRETTA COLLABORAZIONE ALL'OPERA DEL MINISTRO	RS CP CS	249.888 12.395.979 12.395.979	357.630 12.373.979 12.557.937	173.516 12.693.901 12.693.901

XV LEGISLATURA - DISEGNI DI LEGGE E RELAZIONI - DOCUMENTI

MINISTERO DEGLI AFFARI ESTERI		060/ 506/ 12			
U.P.B.	Missione Programma Macroaggregato Centro di Responsabilità	Previsioni secondo la legge di Bilancio anno finanziario 2007	Previsioni assestate anno finanziario 2007	Variazioni che si propongono	Previsioni risultanti anno finanziario 2008
2.1.6	INVESTIMENTI	<<	85 37.000 37.000	-85 -5.496 -5.496	<< 31.504 31.504
	GABINETTO E UFFICI DI DIRETTA COLLABORAZIONE ALL'OPERA DEL MINISTRO	<<	85 37.000 37.000	-85 -5.496 -5.496	<< 31.504 31.504
2.2.1	2.2 Servizi e affari generali per le Amministrazioni di competenza (32.3)				
	FUNZIONAMENTO		17.272.564 280.977.919 281.068.270	-52.626.865 -24.172.861 -42.212.513	1.671.840 266.561.891 266.561.891
	ISPETTORATO GENERALE DEL MINISTERO E DEGLI UFFICI ALL'ESTERO		2.008.160 274.000.108 274.090.459	-26.757.934 -21.918.980 -24.658.632	1.671.840 260.637.961 260.637.961
	DIREZIONE GENERALE PER IL PERSONALE		343 3.135.382 3.135.382	-99.094 -777.135 -777.298	<< 2.622.247 2.622.247
	DIREZIONE GENERALE PER GLI AFFARI AMMINISTRATIVI, DI BILANCIO E IL PATRIMONIO		580.174 26.157.703 26.157.703	-815.421 7.817.113 7.815.088	<< 34.433.842 34.433.842
	SERVIZIO STAMPA E INFORMAZIONE		385.743 215.197.945 215.288.296	-16.587.993 -29.960.260 -30.053.548	1.671.410 191.219.942 191.219.942
	SERVIZIO PER L'INFORMATICA, LE COMUNICAZIONI E LA CIFRA		64.371 1.170.707 1.170.707	-48.420 -219.054 -226.475	430 1.082.203 1.082.203
			943.419 26.135.720 26.135.720	-8.535.542 1.469.095 -860.056	<< 29.120.815 29.120.815

XV LEGISLATURA - DISEGNI DI LEGGE E RELAZIONI - DOCUMENTI

MINISTERO DEGLI AFFARI ESTERI		060/ 506/ 13				
U.P.B.	Missione Programma Microaggregato Centro di Responsabilità	Previsioni secondo la legge di Bilancio anno finanziario 2007	Previsioni assettate anno finanziario 2007	Variazioni che si propongono	Previsioni risultanti anno finanziario 2008	
2. 2. 6	ISTITUTO DIPLOMATICO	RS	34.110	671.464	-671.464	<<
		CP	2.202.651	2.407.651	-248.739	2.158.912
		CS	2.202.651	2.715.255	-536.343	2.158.912
	INVESTIMENTI	RS	15.264.404	25.868.931	-25.868.931	<<
		CP	6.977.811	8.177.811	-2.253.881	5.923.930
		CS	6.977.811	23.477.811	-17.553.881	5.923.930
	ISPETTORATO GENERALE DEL MINISTERO E DEGLI UFFICI ALL'ESTERO	RS	<<	9.628	-9.628	<<
		CP	10.000	10.000	-1.652	8.348
		CS	10.000	10.000	-1.652	8.348
	DIREZIONE GENERALE PER IL PERSONALE	RS	<<	12.515	-12.515	<<
		CP	40.000	40.000	-6.610	33.390
		CS	40.000	40.000	-6.610	33.390
DIREZIONE GENERALE PER GLI AFFARI AMMINISTRATIVI, DI BILANCIO E IL PATRIMONIO	RS	15.259.228	15.967.992	-15.967.992	<<	
	CP	45.000	45.000	-7.436	37.564	
	CS	45.000	10.045.000	-10.007.436	37.564	
SERVIZIO STAMPA E INFORMAZIONE	RS	3.463	3.792	-3.792	<<	
	CP	3.850	3.850	-442	3.408	
	CS	3.850	3.850	-442	3.408	
SERVIZIO PER L'INFORMATICA, LE COMUNICAZIONI E LA CIFRA	RS	<<	9.871.796	-9.871.796	<<	
	CP	6.875.961	8.075.961	-2.237.295	5.838.666	
	CS	6.875.961	13.375.961	-7.537.295	5.838.666	
ISTITUTO DIPLOMATICO	RS	1.713	3.208	-3.208	<<	
	CP	3.000	3.000	-446	2.554	
	CS	3.000	3.000	-446	2.554	

XV LEGISLATURA - DISEGNI DI LEGGE E RELAZIONI - DOCUMENTI

MINISTERO DEGLI AFFARI ESTERI		060/ 506/ 14			
U.P.B.	Missione Programma Macroaggregato Centro di Responsabilità	Previsioni secondo la legge di Bilancio anno finanziario 2007	Previsioni assestate anno finanziario 2007	Variazioni che si propongono	Previsioni risultanti anno finanziario 2008
	3 Fondi da ripartire (33)	<< 44.678.098 44.678.098	8.970.223 55.049.287 55.049.287	-8.970.223 -4.106.471 -4.106.471	<< 50.942.816 50.942.816
	3.1 Fondi da assegnare (33.1)	<< 44.678.098 44.678.098	8.970.223 55.049.287 55.049.287	-8.970.223 -4.106.471 -4.106.471	<< 50.942.816 50.942.816
3.1.1	FUNZIONAMENTO	<< 2.108.504 2.108.504	<< 2.108.504 2.108.504	<< << <<	<< 2.108.504 2.108.504
	DIREZIONE GENERALE PER GLI AFFARI AMMINISTRATIVI, DI BILANCIO E IL PATRIMONIO	<< 2.108.504 2.108.504	<< 2.108.504 2.108.504	<< << <<	<< 2.108.504 2.108.504
3.1.3	ONERI COMUNI DI PARTE CORRENTE	<< 42.569.594 42.569.594	8.970.223 52.940.783 52.940.783	-8.970.223 -4.106.471 -4.106.471	<< 48.834.312 48.834.312
	DIREZIONE GENERALE PER GLI AFFARI AMMINISTRATIVI, DI BILANCIO E IL PATRIMONIO	<< 42.569.594 42.569.594	8.970.223 52.940.783 52.940.783	-8.970.223 -4.106.471 -4.106.471	<< 48.834.312 48.834.312

RIASSUNTO E RIEPILOGO

XV LEGISLATURA - DISEGNI DI LEGGE E RELAZIONI - DOCUMENTI

060/ 554/ 2

Riassunto missione/programma	Previsioni secondo la legge di Bilancio anno finanziario 2007	Previsioni assestate anno finanziario 2007	Variazioni che si propongono	Previsioni risultanti anno finanziario 2008
3 Fondi da ripartire (33)	<< 44.678.098 44.678.098	8.970.223 55.049.287 55.049.287	-8.970.223 -4.106.471 -4.106.471	<< 50.942.816 50.942.816
3.1 Fondi da assegnare (33.1)	<< 44.678.098 44.678.098	8.970.223 55.049.287 55.049.287	-8.970.223 -4.106.471 -4.106.471	<< 50.942.816 50.942.816

XV LEGISLATURA - DISEGNI DI LEGGE E RELAZIONI - DOCUMENTI

MINISTERO DEGLI AFFARI ESTERI		060/008/ 1			
Riepilogo	Previsioni secondo la legge di Bilancio anno finanziario 2007	Previsioni assestate anno finanziario 2007	Variazioni che si propongono	Previsioni risultanti anno finanziario 2008	
Spese correnti	RS CP CS	310.338.458 2.229.150.595 2.229.240.946	380.138.037 2.444.858.724 2.461.313.645	-335.781.871 -229.565.776 -203.835.799	44.356.166 2.215.292.948 2.257.477.846
FUNZIONAMENTO	RS CP CS	20.410.656 982.162.794 982.253.145	68.294.685 999.827.150 1.004.490.202	-66.158.850 -29.099.166 -33.509.832	2.135.835 970.727.984 970.980.370
INTERVENTI	RS CP CS	289.927.802 1.204.418.207 1.204.418.207	302.873.129 1.392.090.791 1.403.882.660	-260.652.798 -196.360.139 -166.219.496	42.220.331 1.195.730.652 1.237.663.164
ONERI COMUNI DI PARTE CORRENTE	RS CP CS	<< 42.569.594 42.569.594	8.970.223 52.940.783 52.940.783	-8.970.223 -4.106.471 -4.106.471	<< 48.834.312 48.834.312
Spese in conto capitale	RS CP CS	28.160.286 9.065.961 9.065.961	31.957.531 10.265.961 28.800.965	-31.957.531 -2.886.958 -21.421.962	<< 7.379.003 7.379.003
INVESTIMENTI	RS CP CS	29.160.286 9.065.961 9.065.961	31.957.531 10.265.961 28.800.965	-31.957.531 -2.886.958 -21.421.962	<< 7.379.003 7.379.003
TOTALE	RS CP CS	339.498.744 2.238.216.556 2.238.306.907	412.095.568 2.455.124.685 2.490.114.610	-367.739.402 -232.452.734 -225.257.761	44.356.166 2.222.671.951 2.264.856.849

ISTITUTO AGRONOMO PER L'OLTREMARE

ENTRATA

ISTITUTO AGRONOMICICO PER L'OLTREMARE		06/1/502/1			
U.P.B.	Missione Programma Titolo	Previsioni secondo la legge di Bilancio anno finanziario 2007	Previsioni assestate anno finanziario 2007	Variazioni che si propongono	Previsioni risultanti anno finanziario 2008
	1 L'Italia in Europa e nel mondo (4)	<< 2.732.224 2.732.224	201.033 2.751.493 2.751.493	-201.033 67.964 67.964	<< 2.819.457 2.819.457
	1.1 Cooperazione allo sviluppo e gestione sfide globali (4.2)	<< 2.732.224 2.732.224	201.033 2.751.493 2.751.493	-201.033 67.964 67.964	<< 2.819.457 2.819.457
1.1.1	Entrate correnti	<< 2.732.224 2.732.224	201.033 2.751.493 2.751.493	-201.033 67.964 67.964	<< 2.819.457 2.819.457

RIASSUNTO E RIEPILOGO

ISTITUTO AGRONOMICO PER L'OLTREMARE		061/004/ 1		
Riepilogo	Previsioni secondo la legge di Bilancio anno finanziario 2007	Previsioni assestate anno finanziario 2007	Variazioni che si propongono	Previsioni risultanti anno finanziario 2008
Entrate correnti	<< 2.732.224 2.732.224	201.033 2.751.493 2.751.493	-201.033 67.964 67.964	<< 2.819.457 2.819.457
	RS CP CS			
TOTALE	<< 2.732.224 2.732.224	201.033 2.751.493 2.751.493	-201.033 67.964 67.964	<< 2.819.457 2.819.457
	RS CP CS			

SPESA

XV LEGISLATURA - DISEGNI DI LEGGE E RELAZIONI - DOCUMENTI

ISTITUTO AGRONOMICOMICO PER L'OLTREMARE		061/ 506/ 1			
U.P.B.	Missione Programma Macroaggregato Centro di Responsabilità	Previsioni secondo la legge di Bilancio anno finanziario 2007	Previsioni assestate anno finanziario 2007	Variazioni che si propongono	Previsioni risultanti anno finanziario 2008
	1 L'Italia in Europa e nel mondo (4)	RS << CP 2.732.224 CS 2.732.224	6.449.963 2.751.493 2.751.493	-6.449.963 67.964 67.964	<< 2.819.457 2.819.457
	1.1 Cooperazione allo sviluppo e gestione sfide globali (4.2)				
	1.1.1 FUNZIONAMENTO	RS << CP 2.732.224 CS 2.732.224	6.449.963 2.751.493 2.751.493	-6.449.963 67.964 67.964	<< 2.819.457 2.819.457
	1.1.2 INTERVENTI	RS << CP 2.431.011 CS 2.431.011	1.011.153 2.450.280 2.450.280	-1.011.153 87.964 87.964	<< 2.538.244 2.538.244
	1.1.3 ONERI COMUNI DI PARTE CORRENTE	RS << CP 285.719 CS 285.719	4.985.454 285.719 285.719	-4.985.454 -20.000 -20.000	<< 265.719 265.719
	1.1.6 INVESTIMENTI	RS << CP 285.719 CS 285.719	4.985.454 285.719 285.719	-4.985.454 -20.000 -20.000	<< 265.719 265.719
	ISTITUTO AGRONOMICOMICO PER L'OLTREMARE	RS << CP << CS <<	217.098 << <<	-217.098 << <<	<< << <<
	ISTITUTO AGRONOMICOMICO PER L'OLTREMARE	RS << CP << CS <<	217.098 << <<	-217.098 << <<	<< << <<
	ISTITUTO AGRONOMICOMICO PER L'OLTREMARE	RS << CP 15.494 CS 15.494	236.258 15.494 15.494	-236.258 << <<	<< 15.494 15.494
	ISTITUTO AGRONOMICOMICO PER L'OLTREMARE	RS << CP 15.494 CS 15.494	236.258 15.494 15.494	-236.258 << <<	<< 15.494 15.494

XV LEGISLATURA - DISEGNI DI LEGGE E RELAZIONI - DOCUMENTI

ISTITUTO AGRONOMICICO PER L'OLTREMARE		06/008/ 1			
Riepilogo		Previsioni secondo la legge di Bilancio anno finanziario 2007	Previsioni assestate anno finanziario 2007	Variazioni che si propongono	Previsioni risultanti anno finanziario 2008
Spese correnti	RS	<<	6.213.705	-6.213.705	<<
	CP	2.716.730	2.735.999	67.964	2.803.963
	CS	2.716.730	2.735.999	67.964	2.803.963
FUNZIONAMENTO	RS	<<	1.011.153	-1.011.153	<<
	CP	2.431.011	2.450.280	87.964	2.538.244
	CS	2.431.011	2.450.280	87.964	2.538.244
INTERVENTI	RS	<<	4.985.454	-4.985.454	<<
	CP	285.719	285.719	-20.000	265.719
	CS	285.719	285.719	-20.000	265.719
ONERI COMUNI DI PARTE CORRENTE	RS	<<	217.098	-217.098	<<
	CP	<<	<<	<<	<<
	CS	<<	<<	<<	<<
Spese in conto capitale	RS	<<	236.258	-236.258	<<
	CP	15.494	15.494	<<	15.494
	CS	15.494	15.494	<<	15.494
INVESTIMENTI	RS	<<	236.258	-236.258	<<
	CP	15.494	15.494	<<	15.494
	CS	15.494	15.494	<<	15.494
TOTALE	RS	<<	6.449.963	-6.449.963	<<
	CP	2.732.224	2.751.493	67.964	2.819.457
	CS	2.732.224	2.751.493	67.964	2.819.457

061/090/1
TABELLA N. 3

ANALISI PER CATEGORIA DELLA MASSA ACQUISIBILE E DEGLI INCASSI PER L'ANNO 2008
(migliaia di euro)

CATEGORIE	RESIDUI PRESUNTIVAL 1 GENNAIO 2008	PREVISIONI DI COMPETENZA 2008	MASSE ACQUISIBILI	PREVISIONI DI CASSA	COEFFICIENTE DI REALIZZAZIONE
ENTRATE					
CATEGORIA II - TRASFERIMENTI	<<	2.814	2.814	2.814	100,00%
CATEGORIA IV - POSTE COMPENSATIVE DELLE SPESE	<<	5	5	5	100,00%
TOTALE	<<	2.819	2.819	2.819	100,00%

061/094/1

TABELLA N. 5

ANALISI PER CATEGORIA DELLE PREVISIONI DI COMPETENZA DELLE ENTRATE PER IL TRIENNIO 2008 - 2010

(MILIONI DI EURO)

CATEGORIE	2008	2009	2010
ENTRATE			
CATEGORIA I - VENDITA DI BENI E SERVIZI	<<	<<	<<
CATEGORIA II - TRASFERIMENTI	3	3	3
CATEGORIA IV - POSTE COMPENSATIVE DELLE SPESE			
TOTALE	3	3	3

TABELLA N.7

STATO DI PREVISIONE DEL MINISTERO DELLA PUBBLICA
ISTRUZIONE

XV LEGISLATURA - DISEGNI DI LEGGE E RELAZIONI - DOCUMENTI

MINISTERO DELLA PUBBLICA ISTRUZIONE		070/ 506/ 1				
U.P.B.	Missione Programma Macroaggregato Centro di Responsabilità	Previsioni secondo la legge di Bilancio anno finanziario 2007	Previsioni assestate anno finanziario 2007	Variazioni che si propongono	Previsioni risultanti anno finanziario 2008	
	1 Istruzione scolastica (22)	RS CP CS	187.975.057 41.110.810.319 41.250.916.981	555.198.612 41.225.314.108 41.500.463.345	-458.765.931 228.444.743 12.123.945	96.432.681 41.453.758.851 41.512.587.290
	1.1 Programmazione e coordinamento dell'istruzione scolastica (22.1)	RS CP CS	40.076.800 364.242.176 373.637.773	59.385.807 365.724.462 394.653.609	-26.820.601 32.274.415 8.730.330	32.565.206 397.998.877 403.383.939
1.1.1	FUNZIONAMENTO	RS CP CS	9.032.075 292.454.311 294.107.526	19.718.447 293.936.597 302.787.048	-12.324.442 -15.918.798 -24.417.339	7.394.005 278.017.799 278.369.709
	DIPARTIMENTO PER LA PROGRAMMAZIONE MINISTERIALE E PER LA GESTIONE MINISTERIALE DEL BILANCIO, DELLE RISORSE UMANE E DELL'INFORMAZIONE	RS CP CS	3.615.146 8.452.444 9.551.131	9.766.725 9.403.128 14.474.595	-8.805.159 -497.211 -5.568.678	961.566 8.905.917 8.905.917
	DIPARTIMENTO PER L'ISTRUZIONE	RS CP CS	2.244.351 35.351.178 35.643.931	7.057.123 35.882.780 39.254.873	-3.296.298 -2.454.172 -5.826.355	3.760.825 33.428.608 33.428.518
	UFFICIO SCOLASTICO REGIONALE PER LA LOMBARDIA	RS CP CS	<< 24.431.705 24.431.705	4.183 24.431.705 24.431.705	-4.183 -416.129 -416.129	<< 24.015.576 24.015.576
	UFFICIO SCOLASTICO REGIONALE PER IL PIEMONTE	RS CP CS	<< 15.377.146 15.377.146	1.186 15.377.146 15.377.146	-1.186 -760.332 -760.332	<< 14.616.814 14.616.814
	UFFICIO SCOLASTICO REGIONALE PER LA LIGURIA	RS CP CS	<< 7.719.159 7.719.159	4.147 7.719.159 7.719.159	-4.147 -470.996 -470.996	<< 7.248.163 7.248.163
	UFFICIO SCOLASTICO REGIONALE PER IL VENETO	RS CP CS	618.610 13.776.196 13.883.891	213.459 13.776.196 13.883.891	-40.252 -305.497 -413.192	173.207 13.470.699 13.470.699

XV LEGISLATURA - DISEGNI DI LEGGE E RELAZIONI - DOCUMENTI

MINISTERO DELLA PUBBLICA ISTRUZIONE		070/ 506/ 2			
U.P.B.	Missione Programma Macroaggregato Centro di Responsabilità	Previsioni secondo la legge di Bilancio anno finanziario 2007	Previsioni assestate anno finanziario 2007	Variazioni che si propongono	Previsioni risultanti anno finanziario 2008
	UFFICIO SCOLASTICO REGIONALE PER L'EMILIA ROMAGNA	RS CP CS 147.400 13.902.007 14.002.258	7.405 13.902.007 13.902.007	-7.405 -903.844 -903.844	<< 12.998.163 12.998.163
	UFFICIO SCOLASTICO REGIONALE PER IL FRIULL- VENEZIA- GIULIA	RS CP CS 188.300 5.729.793 5.743.624	77.931 5.729.793 5.743.624	-14.987 19.707 5.876	62.944 5.749.500 5.749.500
	UFFICIO SCOLASTICO REGIONALE PER LA TOSCANA	RS CP CS 924.495 14.543.901 14.543.901	1.266.585 14.543.901 14.788.497	-67.911 -1.406.905 -1.298.501	1.198.674 13.136.996 13.488.996
	UFFICIO SCOLASTICO REGIONALE PER L'UMBRIA	RS CP CS 1.400 4.995.510 4.995.855	1.624 4.995.510 4.995.855	-1.624 -213.729 -214.074	<< 4.781.781 4.781.781
	UFFICIO SCOLASTICO REGIONALE PER IL LAZIO	RS CP CS 32.490 20.139.281 20.139.281	33.864 20.139.281 20.139.281	-2.588 -1.048.369 -1.048.369	31.276 19.090.912 19.090.912
	UFFICIO SCOLASTICO REGIONALE PER LE MARCHE	RS CP CS 120.200 7.055.160 7.079.273	150.985 7.055.160 7.079.273	-19.291 -577.576 -601.689	131.694 6.477.584 6.477.584
	UFFICIO SCOLASTICO REGIONALE PER IL MOLISE	RS CP CS << 4.211.647 4.211.647	<< 4.211.647 4.211.647	<< -765.040 -765.040	<< 3.446.607 3.446.607
	UFFICIO SCOLASTICO REGIONALE PER L'ABRUZZO	RS CP CS 237.800 8.663.081 8.663.081	270.650 8.663.081 8.663.081	-2.377 -253.510 -253.510	268.273 8.409.571 8.409.571
	UFFICIO SCOLASTICO REGIONALE PER LA PUGLIA	RS CP CS << 20.382.511 20.382.511	64.188 20.382.511 20.382.511	-10.313 -1.634.379 -1.634.379	53.875 18.748.132 18.748.132

XV LEGISLATURA - DISEGNI DI LEGGE E RELAZIONI - DOCUMENTI

MINISTERO DELLA PUBBLICA ISTRUZIONE

070/506/3

U.P.B.	Missione Programma Macroaggregato Centro di Responsabilità	Previsioni secondo la legge di Bilancio anno finanziario 2007	Previsioni assestate anno finanziario 2007	Variazioni che si propongono	Previsioni risultanti anno finanziario 2008	
1.1.2	UFFICIO SCOLASTICO REGIONALE PER LA CAMPANIA	RS	151.790	155.220	-3.332	151.888
		CP	29.280.050	29.280.050	-1.753.114	27.526.936
		CS	29.280.050	29.280.050	-1.753.114	27.526.936
	UFFICIO SCOLASTICO REGIONALE PER LA BASILICATA	RS	1.000	1.107	-1.107	<<
		CP	4.540.975	4.540.975	-284.946	4.256.029
		CS	4.540.975	4.540.975	-284.946	4.256.029
	UFFICIO SCOLASTICO REGIONALE PER LA CALABRIA	RS	353.300	368.148	-13.483	354.665
		CP	14.845.464	14.845.464	-381.456	14.464.008
		CS	14.859.587	14.860.358	-396.350	14.464.008
	UFFICIO SCOLASTICO REGIONALE PER LA SARDEGNA	RS	21.193	29.816	-24.125	5.691
		CP	10.119.934	10.119.934	-658.303	9.461.631
		CS	10.121.351	10.121.351	-659.720	9.461.631
UFFICIO SCOLASTICO REGIONALE PER LA SICILIA	RS	374.600	244.101	-4.674	239.427	
	CP	28.937.169	28.937.169	-1.152.997	27.784.172	
	CS	28.937.169	28.937.169	-1.152.997	27.784.172	
INTERVENTI	RS	1.310.324	1.371.157	-237.982	1.133.175	
	CP	3.946.799	3.946.799	-1.828.421	2.118.378	
	CS	4.193.965	4.193.965	-2.075.587	2.118.378	
DIPARTIMENTO PER LA PROGRAMMAZIONE MINISTERIALE E PER LA GESTIONE MINISTERIALE DEL BILANCIO, DELLE RISORSE UMANE E DELL'INFORMAZIONE	RS	<<	46	-46	<<	
	CP	2.777.072	2.777.072	-1.827.072	950.000	
	CS	2.777.072	2.777.072	-1.827.072	950.000	
DIPARTIMENTO PER L'ISTRUZIONE	RS	1.310.324	1.371.111	-237.936	1.133.175	
	CP	1.169.727	1.169.727	-1.349	1.168.378	
	CS	1.416.893	1.416.893	-248.515	1.168.378	

MINISTERO DELLA PUBBLICA ISTRUZIONE		070/ 506/ 4			
U.P.B.	Missione Programma Macroaggregato Centro di Responsabilità	Previsioni secondo la legge di Bilancio anno finanziario 2007	Previsioni assestate anno finanziario 2007	Variazioni che si propongono	Previsioni risultanti anno finanziario 2008
1. 1. 3	ONERI COMUNI DI PARTE CORRENTE	RS CP CS	<< << <<	262 261	<< << <<
	DIPARTIMENTO PER L'ISTRUZIONE	RS CP CS	<< << <<	262 261	<< << <<
	UFFICIO SCOLASTICO REGIONALE PER LA LOMBARDIA	RS CP CS	<< << <<		<< << <<
	UFFICIO SCOLASTICO REGIONALE PER IL PIEMONTE	RS CP CS	<< << <<		<< << <<
	UFFICIO SCOLASTICO REGIONALE PER LA LIGURIA	RS CP CS	<< << <<		<< << <<
	UFFICIO SCOLASTICO REGIONALE PER IL VENETO	RS CP CS	<< << <<		<< << <<
	UFFICIO SCOLASTICO REGIONALE PER L'EMILIA ROMAGNA	RS CP CS	<< << <<		<< << <<
	UFFICIO SCOLASTICO REGIONALE PER IL FRIULI- VENEZIA- GIULIA	RS CP CS	<< << <<		<< << <<
	UFFICIO SCOLASTICO REGIONALE PER LA TOSCANA	RS CP CS	<< << <<		<< << <<

XV LEGISLATURA - DISEGNI DI LEGGE E RELAZIONI - DOCUMENTI

070/506/5

MINISTERO DELLA PUBBLICA ISTRUZIONE

U.P.B.	Missione Programma Macroaggregato Centro di Responsabilità	Previsioni secondo la legge di Bilancio anno finanziario 2007	Previsioni assestate anno finanziario 2007	Variazioni che si propongono	Previsioni risultanti anno finanziario 2008
	UFFICIO SCOLASTICO REGIONALE PER L'UMBRIA	RS CP CS	<< << <<	<< << <<	<< << <<
	UFFICIO SCOLASTICO REGIONALE PER IL LAZIO	RS CP CS	<< << <<	<< << <<	<< << <<
	UFFICIO SCOLASTICO REGIONALE PER LE MARCHE	RS CP CS	<< << <<	<< << <<	<< << <<
	UFFICIO SCOLASTICO REGIONALE PER IL MOLISE	RS CP CS	<< << <<	<< << <<	<< << <<
	UFFICIO SCOLASTICO REGIONALE PER L'ABRUZZO	RS CP CS	<< << <<	<< << <<	<< << <<
	UFFICIO SCOLASTICO REGIONALE PER LA PUGLIA	RS CP CS	<< << <<	<< << <<	<< << <<
	UFFICIO SCOLASTICO REGIONALE PER LA CAMPANIA	RS CP CS	<< << <<	<< << <<	<< << <<
	UFFICIO SCOLASTICO REGIONALE PER LA BASILICATA	RS CP CS	<< << <<	<< << <<	<< << <<
	UFFICIO SCOLASTICO REGIONALE PER LA CALABRIA	RS CP CS	<< << <<	<< << <<	<< << <<

XV LEGISLATURA - DISEGNI DI LEGGE E RELAZIONI - DOCUMENTI

070/506/6

MINISTERO DELLA PUBBLICA ISTRUZIONE

U.P.B.	Missione Programma Macroaggregato Centro di Responsabilità	Previsioni secondo la legge di Bilancio anno finanziario 2007	Previsioni assestate anno finanziario 2007	Variazioni che si propongono	Previsioni risultanti anno finanziario 2008
		RS CP CS	<< << <<	<< << <<	<< << <<
	UFFICIO SCOLASTICO REGIONALE PER LA SARDEGNA				
	UFFICIO SCOLASTICO REGIONALE PER LA SICILIA	RS CP CS	<< << <<	<< << <<	<< << <<
1.1.6	INVESTIMENTI	RS CP CS	29.734.401 67.841.066 76.336.282	38.295.941 67.841.066 87.672.335	24.038.026 117.862.700 122.895.852
	DIPARTIMENTO PER LA PROGRAMMAZIONE MINISTERIALE E PER LA GESTIONE MINISTERIALE DEL BILANCIO, DELLE RISORSE UMANE E DELL'INFORMAZIONE	RS CP CS	7.189.509 61.616 5.526.735	13.770.129 61.616 9.330.435	7.319.232 62.848 5.096.000
	DIPARTIMENTO PER L'ISTRUZIONE	RS CP CS	2.171.128 50.180.778 52.180.778	3.518.921 50.180.778 53.632.131	167.000 100.184.394 100.184.394
	UFFICIO SCOLASTICO REGIONALE PER LA LOMBARDIA	RS CP CS	3.183.352 2.149.959 2.149.959	3.161.161 2.149.959 3.305.959	3.161.161 2.151.379 2.151.379
	UFFICIO SCOLASTICO REGIONALE PER IL PIEMONTE	RS CP CS	1.381.500 1.215.454 1.215.454	1.381.579 1.215.454 1.215.454	1.381.579 1.216.454 1.216.454
	UFFICIO SCOLASTICO REGIONALE PER LA LIGURIA	RS CP CS	451.867 397.342 397.342	451.867 397.342 397.342	451.867 400.369 400.369
	UFFICIO SCOLASTICO REGIONALE PER IL VENETO	RS CP CS	1.444.400 1.267.676 1.295.000	1.504.329 1.267.676 1.295.000	1.477.005 1.268.576 1.268.576

XV LEGISLATURA - DISEGNI DI LEGGE E RELAZIONI - DOCUMENTI

070/ 506/ 7

MINISTERO DELLA PUBBLICA ISTRUZIONE

U.P.B.	Missione Programma Macroaggregato Centro di Responsabilità	Previsioni secondo la legge di Bilancio anno finanziario 2007	Previsioni assestate anno finanziario 2007	Variazioni che si propongono	Previsioni risultanti anno finanziario 2008
	UFFICIO SCOLASTICO REGIONALE PER L'EMILIA ROMAGNA	RS CP CS 1.041.150 960.669 960.669	1.021.610 960.669 960.669	<< 1.100 1.100	1.021.610 961.769 961.769
	UFFICIO SCOLASTICO REGIONALE PER IL FRIULLI- VENEZIA- GIULIA	RS CP CS 598.300 372.227 375.000	598.463 372.227 375.000	-2.773 500 -2.273	595.690 372.727 372.727
	UFFICIO SCOLASTICO REGIONALE PER LA TOSCANA	RS CP CS 1.205.500 1.022.467 1.022.467	1.212.683 1.022.467 1.022.467	<< 1.200 -998.800	1.212.683 1.023.667 1.023.667
	UFFICIO SCOLASTICO REGIONALE PER L'UMBRIA	RS CP CS 356.100 317.024 317.024	356.241 317.024 317.024	<< 320 320	356.241 317.344 317.344
	UFFICIO SCOLASTICO REGIONALE PER IL LAZIO	RS CP CS 1.606.100 1.494.169 1.494.169	1.606.299 1.494.169 2.494.169	<< 1.200 -998.800	1.606.299 1.495.369 1.495.369
	UFFICIO SCOLASTICO REGIONALE PER LE MARCHE	RS CP CS 565.000 517.342 517.342	565.131 517.342 517.342	<< 520 520	565.131 517.862 517.862
	UFFICIO SCOLASTICO REGIONALE PER IL MOLISE	RS CP CS 184.162 165.352 165.352	184.072 165.352 165.352	<< 318 318	184.072 165.670 165.670
	UFFICIO SCOLASTICO REGIONALE PER L'ABRUZZO	RS CP CS 21.300 520.885 520.885	627.267 520.885 520.885	<< 520 520	627.267 521.405 521.405
	UFFICIO SCOLASTICO REGIONALE PER LA PUGLIA	RS CP CS 2.247.300 1.289.214 1.289.214	2.247.331 1.289.214 3.508.214	-2.219.000 760 -2.218.240	28.331 1.289.974 1.289.974

XV LEGISLATURA - DISEGNI DI LEGGE E RELAZIONI - DOCUMENTI

070/506/8

MINISTERO DELLA PUBBLICA ISTRUZIONE

U.P.B.	Missione Programma Macroaggregato Centro di Responsabilità	Previsioni secondo la legge di Bilancio anno finanziario 2007	Previsioni assestate anno finanziario 2007	Variazioni che si propongono	Previsioni risultanti anno finanziario 2008
	UFFICIO SCOLASTICO REGIONALE PER LA CAMPANIA	RS 2.221.200 CP 2.004.158 CS 2.004.158	2.221.297 2.004.158 2.710.158	-706.000 1.240 -704.760	1.515.297 2.005.398 2.005.398
	UFFICIO SCOLASTICO REGIONALE PER LA BASILICATA	RS 356.914 CP 303.868 CS 303.868	356.914 303.868 303.868	<< 320 320	356.914 304.188 304.188
	UFFICIO SCOLASTICO REGIONALE PER LA CALABRIA	RS 1.226.200 CP 1.083.656 CS 1.083.656	1.226.872 1.083.656 1.683.656	-600.000 700 -599.300	626.872 1.084.356 1.084.356
	UFFICIO SCOLASTICO REGIONALE PER LA SARDEGNA	RS 266.800 CP 696.977 CS 696.977	266.828 696.977 696.977	<< 560 560	266.828 697.537 697.537
	UFFICIO SCOLASTICO REGIONALE PER LA SICILIA	RS 2.016.800 CP 1.820.233 CS 1.820.233	2.016.927 1.820.233 2.720.233	-900.000 1.181 -898.819	1.116.927 1.821.414 1.821.414
	1.2 Istruzione prescolastica (22.2)	RS 870.113 CP 4.182.377.650 CS 4.182.380.488	31.261.033 4.198.605.152 4.202.209.204	-25.175.008 -28.515.415 -26.764.880	6.086.025 4.170.089.737 4.175.444.324
1.2.1	FUNZIONAMENTO	RS 752.810 CP 4.181.467.768 CS 4.181.469.660	30.821.179 4.197.685.270 4.201.241.747	-25.115.677 -28.515.415 -26.767.518	5.705.502 4.169.179.855 4.174.474.229
	DIPARTIMENTO PER LA PROGRAMMAZIONE MINISTERIALE E PER LA GESTIONE MINISTERIALE DEL BILANCIO, DELLE RISORSE UMANE E DELL'INFORMAZIONE	RS << CP 345.175.339 CS 345.175.339	<< 390.848.259 374.397.159	<< -84.401.101 -67.950.001	<< 306.447.158 306.447.158
	UFFICIO SCOLASTICO REGIONALE PER LA LOMBARDIA	RS << CP 514.838.389 CS 514.838.389	4.787.046 510.907.939 514.038.620	-3.659.046 24.795.646 22.792.965	1.128.000 535.703.585 536.831.585

XV LEGISLATURA - DISEGNI DI LEGGE E RELAZIONI - DOCUMENTI

MINISTERO DELLA PUBBLICA ISTRUZIONE		070/ 506/ 9			
U.P.B.	Missione Programma Macroaggregato Centro di Responsabilità	Previsioni secondo la legge di Bilancio anno finanziario 2007	Previsioni assestate anno finanziario 2007	Variazioni che si propongono	Previsioni risultanti anno finanziario 2008
	UFFICIO SCOLASTICO REGIONALE PER IL PIEMONTE	274 RS 253.908.421 CP 253.908.421 CS	2.258.682 251.949.620 253.364.809	-1.489.682 6.352.154 5.705.965	769.000 258.301.774 259.070.774
	UFFICIO SCOLASTICO REGIONALE PER LA LIGURIA	<< RS 84.670.855 CP 84.670.855 CS	642.783 83.979.939 84.542.023	-575.783 2.213.613 1.718.529	67.000 86.193.552 86.260.552
	UFFICIO SCOLASTICO REGIONALE PER IL VENETO	54.502 RS 271.380.628 CP 271.380.628 CS	1.875.690 269.277.829 270.567.958	-1.562.766 15.424.393 14.443.264	312.924 284.702.222 285.011.222
	UFFICIO SCOLASTICO REGIONALE PER L'EMILIA ROMAGNA	<< RS 216.519.538 CP 216.519.538 CS	1.131.132 214.843.136 215.590.476	-755.132 11.864.569 11.493.229	376.000 226.707.705 227.083.705
	UFFICIO SCOLASTICO REGIONALE PER IL FRIULI- VENEZIA- GIULIA	<< RS 73.904.260 CP 73.904.260 CS	739.619 73.748.170 74.217.104	-517.619 1.415.773 1.168.839	222.000 75.163.943 75.385.943
	UFFICIO SCOLASTICO REGIONALE PER LA TOSCANA	9.124 RS 209.676.800 CP 209.676.800 CS	1.583.358 209.159.329 210.040.523	-1.401.850 4.743.166 4.034.366	181.508 213.902.515 214.074.889
	UFFICIO SCOLASTICO REGIONALE PER L'UMBRIA	1.189 RS 57.241.153 CP 57.241.153 CS	511.067 56.780.084 57.074.502	-408.067 -5.446.442 -5.637.860	103.000 51.333.642 51.436.642
	UFFICIO SCOLASTICO REGIONALE PER IL LAZIO	251.844 RS 346.966.499 CP 346.966.499 CS	2.772.074 344.177.515 346.029.993	-1.881.653 1.885.016 671.538	890.421 346.062.531 346.701.531
	UFFICIO SCOLASTICO REGIONALE PER LE MARCHE	48.033 RS 101.969.545 CP 101.971.437 CS	1.218.942 101.143.239 101.717.928	-961.610 2.817.823 2.469.134	257.332 103.961.062 104.187.062

XV LEGISLATURA - DISEGNI DI LEGGE E RELAZIONI - DOCUMENTI

MINISTERO DELLA PUBBLICA ISTRUZIONE		070/ 506/ 10				
U.P.B.	Missione Programma Macroaggregato Centro di Responsabilità	Previsioni secondo la legge di Bilancio anno finanziario 2007	Previsioni assestate anno finanziario 2007	Variazioni che si propongono	Previsioni risultanti anno finanziario 2008	
	UFFICIO SCOLASTICO REGIONALE PER IL MOLISE	RS CP CS	<<< 26.102.488 26.102.488	117.785 25.886.600 25.988.619	<<< -117.785 -209.656 -321.675	<<< 25.676.944 25.676.944
	UFFICIO SCOLASTICO REGIONALE PER L'ABRUZZO	RS CP CS	25.471 91.181.603 91.181.603	415.688 90.410.123 90.719.984	-336.215 1.471.072 1.215.211	79.473 91.881.195 91.935.195
	UFFICIO SCOLASTICO REGIONALE PER LA PUGLIA	RS CP CS	51.589 310.944.411 310.944.411	3.441.472 308.366.938 310.052.303	-2.943.881 217.068 -977.297	497.531 308.584.006 309.075.006
	UFFICIO SCOLASTICO REGIONALE PER LA CAMPANIA	RS CP CS	64.645 487.375.775 487.375.775	3.784.110 483.306.449 485.164.065	-3.423.110 -5.674.783 -7.171.399	361.000 477.631.666 477.992.666
	UFFICIO SCOLASTICO REGIONALE PER LA BASILICATA	RS CP CS	1.219 54.868.836 54.868.836	232.727 54.398.355 54.600.360	-232.727 -436.882 -638.887	<<< 53.961.473 53.961.473
	UFFICIO SCOLASTICO REGIONALE PER LA CALABRIA	RS CP CS	132.948 193.171.135 193.171.135	1.678.804 191.535.585 192.593.270	-1.218.551 -3.555.092 -4.235.777	460.253 187.980.493 188.357.493
	UFFICIO SCOLASTICO REGIONALE PER LA SARDEGNA	RS CP CS	66.218 128.408.727 128.408.727	493.177 127.272.478 127.730.356	-493.177 325.956 -131.922	<<< 127.598.434 127.598.434
	UFFICIO SCOLASTICO REGIONALE PER LA SICILIA	RS CP CS	45.754 413.163.366 413.163.366	3.137.023 409.703.683 412.801.695	-3.137.023 -2.317.728 -5.415.740	<<< 407.385.955 407.385.955

XV LEGISLATURA - DISEGNI DI LEGGE E RELAZIONI - DOCUMENTI

070/ 506/ 11

MINISTERO DELLA PUBBLICA ISTRUZIONE

U.P.B.	Missione Programma Macroaggregato Centro di Responsabilità	Previsioni secondo la legge di Bilancio anno finanziario 2007	Previsioni assestate anno finanziario 2007	Variazioni che si propongono	Previsioni risultanti anno finanziario 2008	
1. 2. 2	INTERVENTI	RS	35.847	318.533	-25.684	292.849
		CP	440.193	440.193	<<	440.193
		CS	440.420	464.121	36.008	500.129
	UFFICIO SCOLASTICO REGIONALE PER LA LOMBARDIA	RS	6.006	61.207	-3.402	57.805
		CP	27.693	27.693	<<	27.693
		CS	27.693	31.095	18.905	50.000
	UFFICIO SCOLASTICO REGIONALE PER IL PIEMONTE	RS	2.786	24.647	-1.517	23.130
		CP	15.111	15.111	<<	15.111
		CS	15.111	16.621	18.845	35.466
	UFFICIO SCOLASTICO REGIONALE PER LA LIGURIA	RS	147	3.925	-671	3.254
		CP	5.351	5.351	<<	5.351
		CS	5.477	5.987	2.608	8.605
UFFICIO SCOLASTICO REGIONALE PER IL VENETO	RS	2.877	29.332	-1.832	27.500	
	CP	15.980	15.980	<<	15.980	
	CS	16.081	17.672	12.328	30.000	
UFFICIO SCOLASTICO REGIONALE PER L'EMILIA ROMAGNA	RS	<<	1.465	-1.465	<<	
	CP	13.123	13.123	<<	13.123	
	CS	13.123	14.588	-1.465	13.123	
UFFICIO SCOLASTICO REGIONALE PER IL FRIULI- VENEZIA- GIULIA	RS	<<	1.387	-1.387	<<	
	CP	133.220	133.220	<<	133.220	
	CS	133.220	133.602	-382	133.220	
UFFICIO SCOLASTICO REGIONALE PER LA TOSCANA	RS	4.179	20.626	-1.143	19.483	
	CP	10.773	10.773	<<	10.773	
	CS	10.773	11.916	-1.143	10.773	
UFFICIO SCOLASTICO REGIONALE PER L'UMBRIA	RS	448	1.765	-279	1.486	
	CP	2.712	2.712	<<	2.712	
	CS	2.712	2.991	-279	2.712	

XV LEGISLATURA - DISEGNI DI LEGGE E RELAZIONI - DOCUMENTI

MINISTERO DELLA PUBBLICA ISTRUZIONE		070/ 506/ 12			
U.P.B.	Missione Programma Macroaggregato Centro di Responsabilità	Previsioni secondo la legge di Bilancio anno finanziario 2007	Previsioni assestate anno finanziario 2007	Variazioni che si propongono	Previsioni risultanti anno finanziario 2008
	UFFICIO SCOLASTICO REGIONALE PER IL LAZIO	RS CP CS 4.970 26.463 26.463	38.397 26.463 29.108	<< -2.645 -2.645	35.752 26.463 26.463
	UFFICIO SCOLASTICO REGIONALE PER LE MARCHE	RS CP CS 1.267 4.880 4.880	1.813 4.880 5.421	<< -541 -541	1.272 4.880 4.880
	UFFICIO SCOLASTICO REGIONALE PER IL MOLISE	RS CP CS << 1.410 1.410	127 1.410 1.537	<< -127 -127	<< 1.410 1.410
	UFFICIO SCOLASTICO REGIONALE PER L'ABRUZZO	RS CP CS 182 6.652 6.652	4.572 6.652 7.258	<< -606 -606	3.966 6.652 6.652
	UFFICIO SCOLASTICO REGIONALE PER LA PUGLIA	RS CP CS 3.654 94.579 94.579	2.425 94.579 96.425	<< -2.425 -1.846	<< 94.579 94.579
	UFFICIO SCOLASTICO REGIONALE PER LA CAMPANIA	RS CP CS 5.159 32.862 32.862	44.895 32.862 35.963	<< -3.101 -3.101	41.794 32.862 32.862
	UFFICIO SCOLASTICO REGIONALE PER LA BASILICATA	RS CP CS 406 2.458 2.458	249 2.458 2.658	<< -200 -200	49 2.458 2.458
	UFFICIO SCOLASTICO REGIONALE PER LA CALABRIA	RS CP CS 3.521 10.882 10.882	32.702 10.882 11.817	<< -935 -935	31.767 10.882 10.882
	UFFICIO SCOLASTICO REGIONALE PER LA SARDEGNA	RS CP CS << 7.664 7.664	642 7.664 8.306	<< -642 -642	<< 7.664 7.664

XV LEGISLATURA - DISEGNI DI LEGGE E RELAZIONI - DOCUMENTI

MINISTERO DELLA PUBBLICA ISTRUZIONE		070/ 506/ 13			
U.P.B.	Missione Programma Macroaggregato Centro di Responsabilità	Previsioni secondo la legge di Bilancio anno finanziario 2007	Previsioni assestate anno finanziario 2007	Variazioni che si propongono	Previsioni risultanti anno finanziario 2008
	UFFICIO SCOLASTICO REGIONALE PER LA SICILIA	RS 245 CP 28.380 CS 28.380	48.357 28.380 31.146	<< -2.766 << -2.766	45.591 28.380 28.380
1. 2. 6	INVESTIMENTI	RS 81.456 CP 469.689 CS 470.408	121.321 469.689 503.336	<< -33.647 << -33.370	87.674 469.689 469.966
	DIPARTIMENTO PER LA PROGRAMMAZIONE MINISTERIALE E PER LA GESTIONE MINISTERIALE DEL BILANCIO, DELLE RISORSE UMANE E DELL'INFORMAZIONE	<< 287.500 287.500	<< 287.500 287.500	<< << << <<	<< << 287.500 287.500
	UFFICIO SCOLASTICO REGIONALE PER LA LOMBARDIA	RS 2.800 CP 18.280 CS 18.280	2.802 18.280 18.280	<< << << << << <<	2.802 18.280 18.280
	UFFICIO SCOLASTICO REGIONALE PER IL PIEMONTE	RS 9.142 CP 9.953 CS 10.500	16.146 9.953 10.500	<< -547 << <<	15.599 9.953 10.500
	UFFICIO SCOLASTICO REGIONALE PER LA LIGURIA	RS 538 CP 3.509 CS 3.509	538 3.509 3.509	<< << << << << <<	538 3.509 3.509
	UFFICIO SCOLASTICO REGIONALE PER IL VENETO	RS 9.702 CP 10.528 CS 10.528	42.631 10.528 43.456	<< -32.928 << -33.198	9.703 10.528 10.256
	UFFICIO SCOLASTICO REGIONALE PER L'EMILIA ROMAGNA	RS 1.323 CP 8.645 CS 8.645	1.325 8.645 8.645	<< << << << << <<	1.325 8.645 8.645
	UFFICIO SCOLASTICO REGIONALE PER IL FRIULI- VENEZIA- GIULIA	RS 4.760 CP 5.168 CS 5.168	4.764 5.168 5.168	<< << << << << <<	4.764 5.168 5.168

XV LEGISLATURA - DISEGNI DI LEGGE E RELAZIONI - DOCUMENTI

MINISTERO DELLA PUBBLICA ISTRUZIONE

070/506/14

U.P.B.	Missione Programma Macroaggregato Centro di Responsabilità	Previsioni secondo la legge di Bilancio anno finanziario 2007	Previsioni assestate anno finanziario 2007	Variazioni che si propongono	Previsioni risultanti anno finanziario 2008
	<i>UFFICIO SCOLASTICO REGIONALE PER LA TOSCANA</i>	RS CP CS	6.780 7.114 7.114	<< << <<	6.780 7.114 7.114
	<i>UFFICIO SCOLASTICO REGIONALE PER L'UMBRIA</i>	RS CP CS	1.647 1.787 1.787	<< << <<	1.647 1.787 1.787
	<i>UFFICIO SCOLASTICO REGIONALE PER IL LAZIO</i>	RS CP CS	15.837 17.450 17.450	<< << <<	15.837 17.450 17.450
	<i>UFFICIO SCOLASTICO REGIONALE PER LE MARCHE</i>	RS CP CS	2.970 3.222 3.222	<< << <<	2.970 3.222 3.222
	<i>UFFICIO SCOLASTICO REGIONALE PER IL MOLISE</i>	RS CP CS	847 925 925	<< << <<	853 925 925
	<i>UFFICIO SCOLASTICO REGIONALE PER L'ABRUZZO</i>	RS CP CS	4.028 4.370 4.370	<< << <<	4.028 4.370 4.370
	<i>UFFICIO SCOLASTICO REGIONALE PER LA PUGLIA</i>	RS CP CS	2.039 13.303 13.303	<< << <<	2.039 13.303 13.303
	<i>UFFICIO SCOLASTICO REGIONALE PER LA CAMPANIA</i>	RS CP CS	3.740 21.661 21.661	<< << <<	3.740 21.661 21.661
	<i>UFFICIO SCOLASTICO REGIONALE PER LA BASILICATA</i>	RS CP CS	1.500 1.627 1.627	<< << <<	1.500 1.627 1.627

XV LEGISLATURA - DISEGNI DI LEGGE E RELAZIONI - DOCUMENTI

MINISTERO DELLA PUBBLICA ISTRUZIONE		070/ 506/ 15				
U.P.B.	Missione Programma Macroaggregato Centro di Responsabilità	Previsioni secondo la legge di Bilancio anno finanziario 2007	Previsioni assestate anno finanziario 2007	Variazioni che si propongono	Previsioni risultanti anno finanziario 2008	
	UFFICIO SCOLASTICO REGIONALE PER LA CALABRIA	RS CP CS	6.580 7.178 7.350	6.444 7.178 7.350	<< -172 -172	6.272 7.178 7.178
	UFFICIO SCOLASTICO REGIONALE PER LA SARDEGNA	RS CP CS	1.540 10.081 10.081	1.546 10.081 10.081	<< << <<	1.546 10.081 10.081
	UFFICIO SCOLASTICO REGIONALE PER LA SICILIA	RS CP CS	5.726 37.388 37.388	5.731 37.388 37.388	<< << <<	5.731 37.388 37.388
	1.3 Istruzione elementare (22.3)	RS CP CS	4.068.990 12.537.715.805 12.537.726.726	112.589.780 12.554.274.651 12.593.291.237	-92.480.112 -41.862.436 -63.759.489	20.109.668 12.512.412.215 12.529.531.748
1.3.1	FUNZIONAMENTO	RS CP CS	2.301.406 12.533.409.966 12.533.415.749	109.159.326 12.549.988.812 12.588.310.724	-91.756.941 -41.862.436 -64.408.165	17.402.385 12.508.106.376 12.523.902.559
	DIPARTIMENTO PER LA PROGRAMMAZIONE MINISTERIALE E PER LA GESTIONE MINISTERIALE DEL BILANCIO, DELLE RISORSE UMANE E DELL'INFORMAZIONE	RS CP CS	<< 805.548.132 805.548.132	<< 912.124.168 873.738.268	<< -222.302.642 -183.916.742	<< 689.821.526 689.821.526
	DIPARTIMENTO PER L'ISTRUZIONE	RS CP CS	<< << <<	9 << <<	-9 << <<	<< << <<
	UFFICIO SCOLASTICO REGIONALE PER LA LOMBARDIA	RS CP CS	<< 1.573.905.546 1.573.905.546	23.349.372 1.581.889.820 1.580.175.541	-19.903.372 75.802.438 60.962.717	3.446.000 1.637.692.258 1.641.138.258
	UFFICIO SCOLASTICO REGIONALE PER IL PIEMONTE	RS CP CS	839 776.220.038 776.220.038	6.679.756 770.231.815 774.447.620	-4.386.015 19.419.086 17.441.281	2.293.741 789.650.901 791.888.901

XV LEGISLATURA - DISEGNI DI LEGGE E RELAZIONI - DOCUMENTI

MINISTERO DELLA PUBBLICA ISTRUZIONE

070/ 506/ 16

U.P.B.	Missione Programma Macroaggregato Centro di Responsabilità	Previsioni secondo la legge di Bilancio anno finanziario 2007	Previsioni assestate anno finanziario 2007	Variazioni che si propongono	Previsioni risultanti anno finanziario 2008
	UFFICIO SCOLASTICO REGIONALE PER LA LIGURIA	<< 258.837.052 258.837.051	1.819.941 258.724.861 258.322.055	-1.605.941 6.767.031 5.383.837	214.000 263.491.892 263.705.892
	UFFICIO SCOLASTICO REGIONALE PER IL VENETO	166.618 829.634.085 829.634.085	5.583.883 823.205.647 827.094.405	-4.721.888 47.153.493 44.114.735	861.995 870.359.140 871.209.140
	UFFICIO SCOLASTICO REGIONALE PER L'EMILIA ROMAGNA	<< 661.918.976 661.918.976	3.231.822 656.794.070 650.968.201	-2.196.822 36.271.027 35.131.896	1.035.000 683.065.097 694.100.097
	UFFICIO SCOLASTICO REGIONALE PER IL FRIULI- VENEZIA- GIULIA	<< 225.924.416 225.924.416	2.081.207 225.447.237 226.769.337	-1.469.207 4.328.001 3.617.901	612.000 229.775.238 230.387.238
	UFFICIO SCOLASTICO REGIONALE PER LA TOSCANA	27.892 641.000.139 641.000.139	4.732.252 639.418.184 642.056.795	-4.098.537 14.500.330 12.379.270	633.715 653.918.514 654.436.065
	UFFICIO SCOLASTICO REGIONALE PER L'UMBRIA	3.634 174.991.156 174.991.156	2.291.876 173.581.629 175.242.892	-1.978.439 -7.123.961 -8.502.224	313.437 166.457.668 166.740.668
	UFFICIO SCOLASTICO REGIONALE PER IL LAZIO	769.909 1.060.706.640 1.060.706.640	8.056.858 1.052.180.477 1.057.622.557	-5.527.943 5.762.656 2.079.576	2.528.915 1.057.943.133 1.059.702.133
	UFFICIO SCOLASTICO REGIONALE PER LE MARCHE	146.840 311.729.733 311.735.518	3.639.093 309.203.643 310.923.667	-2.659.923 8.614.327 7.777.689	979.170 317.817.970 318.701.356
	UFFICIO SCOLASTICO REGIONALE PER IL MOLISE	<< 79.797.570 79.797.569	360.076 79.137.580 79.480.031	-360.076 -637.879 -980.330	<< 78.498.701 78.499.701

XV LEGISLATURA - DISEGNI DI LEGGE E RELAZIONI - DOCUMENTI

MINISTERO DELLA PUBBLICA ISTRUZIONE

07/01/2007

U.P.B.	Missione Programma Macroaggregato Centro di Responsabilità	Previsioni secondo la legge di Bilancio anno finanziario 2007	Previsioni assestate anno finanziario 2007	Variazioni che si propongono	Previsioni risultanti anno finanziario 2008	
1.3.2	UFFICIO SCOLASTICO REGIONALE PER L'ABRUZZO	RS	77.567	2.479.550	-2.191.994	287.556
		CP	278.750.053	276.391.571	4.497.212	280.888.783
		CS	278.750.053	278.547.601	2.505.182	281.052.783
	UFFICIO SCOLASTICO REGIONALE PER LA PUGLIA	RS	157.710	10.382.922	-8.944.773	1.438.149
		CP	950.583.996	942.704.436	663.601	943.368.037
		CS	950.583.996	947.801.471	-3.015.434	944.786.037
	UFFICIO SCOLASTICO REGIONALE PER LA CAMPANIA	RS	197.626	15.422.603	-14.340.603	1.082.000
		CP	1.489.949.954	1.477.509.672	-17.348.302	1.460.161.370
		CS	1.489.949.954	1.486.973.826	-25.730.456	1.461.243.370
	UFFICIO SCOLASTICO REGIONALE PER LA BASILICATA	RS	3.727	692.625	-581.088	111.537
		CP	167.738.783	166.300.485	-1.335.587	164.964.898
		CS	167.738.783	166.903.581	-1.858.437	165.045.144
	UFFICIO SCOLASTICO REGIONALE PER LA CALABRIA	RS	406.434	5.106.890	-3.578.720	1.528.170
		CP	590.540.896	585.540.878	-10.868.227	574.672.651
		CS	590.540.896	588.751.518	-12.901.867	575.849.651
UFFICIO SCOLASTICO REGIONALE PER LA SARDEGNA	RS	202.435	3.658.444	-3.621.444	37.000	
	CP	392.556.607	389.082.995	996.475	390.079.470	
	CS	392.556.607	392.520.824	-2.404.354	390.116.470	
UFFICIO SCOLASTICO REGIONALE PER LA SICILIA	RS	139.875	9.590.147	-9.590.147	<<	
	CP	1.263.076.194	1.252.499.644	-7.021.515	1.245.478.129	
	CS	1.263.076.194	1.261.970.534	-16.492.405	1.245.478.129	
INTERVENTI	RS	194.598	1.729.164	-216.764	1.512.400	
	CP	1.820.627	1.820.627	<<	1.820.627	
	CS	1.821.864	1.950.525	1.193.902	3.144.427	
UFFICIO SCOLASTICO REGIONALE PER LA LOMBARDIA	RS	32.604	332.266	-100.966	231.300	
	CP	150.329	150.329	<<	150.329	
	CS	150.329	168.800	181.529	350.329	

XV LEGISLATURA - DISEGNI DI LEGGE E RELAZIONI - DOCUMENTI

MINISTERO DELLA PUBBLICA ISTRUZIONE		070/ 506/ 18				
U.P.B.	Missione Programma Macroaggregato Centro di Responsabilità	Previsioni secondo la legge di Bilancio anno finanziario 2007	Previsioni assestate anno finanziario 2007	Variazioni che si propongono	Previsioni risultanti anno finanziario 2008	
	UFFICIO SCOLASTICO REGIONALE PER IL PIEMONTE	RS CP CS	15.124 82.035 82.035	133.799 82.035 90.235	<< 1.201 91.800	135.000 82.035 182.035
	UFFICIO SCOLASTICO REGIONALE PER LA LIGURIA	RS CP CS	798 29.046 29.732	21.304 29.046 32.555	<< -3.604 14.191	17.700 29.046 46.746
	UFFICIO SCOLASTICO REGIONALE PER IL VENETO	RS CP CS	15.618 86.743 87.294	159.230 86.743 95.933	<< -10.430 124.810	148.800 86.743 220.743
	UFFICIO SCOLASTICO REGIONALE PER L'EMILIA ROMAGNA	RS CP CS	<< 71.240 71.240	7.951 71.240 79.191	<< -7.951 -7.951	<< 71.240 71.240
	UFFICIO SCOLASTICO REGIONALE PER IL FRIULI- VENEZIA- GIULIA	RS CP CS	<< 353.414 353.414	7.533 353.414 355.488	<< -2.233 3.226	5.300 353.414 358.714
	UFFICIO SCOLASTICO REGIONALE PER LA TOSCANA	RS CP CS	22.686 58.484 58.484	111.970 58.484 64.691	<< -6.270 76.793	105.700 58.484 141.484
	UFFICIO SCOLASTICO REGIONALE PER L'UMBRIA	RS CP CS	2.432 14.719 14.719	9.579 14.719 16.235	<< -1.779 3.884	7.800 14.719 20.119
	UFFICIO SCOLASTICO REGIONALE PER IL LAZIO	RS CP CS	26.980 143.657 143.657	208.437 143.657 158.013	<< -15.237 152.644	193.200 143.657 310.657
	UFFICIO SCOLASTICO REGIONALE PER LE MARCHE	RS CP CS	6.878 26.495 26.495	9.842 26.495 29.432	<< -2.942 -2.937	6.900 26.495 26.495

XV LEGISLATURA - DISEGNI DI LEGGE E RELAZIONI - DOCUMENTI

MINISTERO DELLA PUBBLICA ISTRUZIONE

070/ 506/ 19

U.P.B.	Missione Programma Macroaggregato Centro di Responsabilità	Previsioni secondo la legge di Bilancio anno finanziario 2007	Previsioni assestate anno finanziario 2007	Variazioni che si propongono	Previsioni risultanti anno finanziario 2008
	<i>UFFICIO SCOLASTICO REGIONALE PER IL MOLISE</i>	<< 7.654 7.654	687 7.654 8.341	<< -687	<< 7.654 7.654
	<i>UFFICIO SCOLASTICO REGIONALE PER L'ABRUZZO</i>	988 36.111 36.111	24.814 36.111 39.401	<< -3.214	21.600 36.111 56.711
	<i>UFFICIO SCOLASTICO REGIONALE PER LA PUGLIA</i>	19.836 314.222 314.222	13.165 314.222 324.240	<< -13.165 -10.018	<< 314.222 314.222
	<i>UFFICIO SCOLASTICO REGIONALE PER LA CAMPANIA</i>	28.006 178.395 178.395	243.719 178.395 195.228	<< -16.919	226.800 178.395 377.195
	<i>UFFICIO SCOLASTICO REGIONALE PER LA BASILICATA</i>	2.204 13.345 13.345	1.351 13.345 14.432	<< -1.351 -1.087	<< 13.345 13.345
	<i>UFFICIO SCOLASTICO REGIONALE PER LA CALABRIA</i>	19.114 59.073 59.073	177.524 59.073 64.145	<< -6.524 146.928	171.000 59.073 211.073
	<i>UFFICIO SCOLASTICO REGIONALE PER LA SARDEGNA</i>	<< 41.607 41.607	3.486 41.607 45.093	<< -3.486 -3.486	<< 41.607 41.607
	<i>UFFICIO SCOLASTICO REGIONALE PER LA SICILIA</i>	1.330 154.058 154.058	262.507 154.058 169.072	<< -21.207 224.986	241.300 154.058 394.058

XV LEGISLATURA - DISEGNI DI LEGGE E RELAZIONI - DOCUMENTI

MINISTERO DELLA PUBBLICA ISTRUZIONE

070/ 506/ 20

U.P.B.	Missione Programma Macroaggregato Centro di Responsabilità	Previsioni secondo la legge di Bilancio anno finanziario 2007	Previsioni assestate anno finanziario 2007	Variazioni che si propongono	Previsioni risultanti anno finanziario 2008	
1. 3. 6	INVESTIMENTI	RS	1.701.290	-506.407	1.194.883	
		CP	2.485.212	<<	2.485.212	
		CS	2.489.113	-545.226	2.484.762	
	DIPARTIMENTO PER LA PROGRAMMAZIONE MINISTERIALE E PER LA GESTIONE MINISTERIALE DEL BILANCIO, DELLE RISORSE UMANE E DELL'INFORMAZIONE	RS	<<	<<	<<	<<
		CP	958.410	958.410	<<	958.410
		CS	958.410	958.410	<<	958.410
	DIPARTIMENTO PER L'ISTRUZIONE	RS	680.583	680.583	<<	680.583
		CP	537.776	537.776	<<	537.776
		CS	537.776	537.776	<<	537.776
	UFFICIO SCOLASTICO REGIONALE PER LA LOMBARDIA	RS	15.210	15.210	-210	15.000
		CP	99.231	99.231	<<	99.231
		CS	99.231	99.231	<<	99.231
	UFFICIO SCOLASTICO REGIONALE PER IL PIEMONTE	RS	87.647	87.647	-3.647	84.000
		CP	54.033	54.033	<<	54.033
CS		57.000	57.000	-2.967	54.033	
UFFICIO SCOLASTICO REGIONALE PER LA LIGURIA	RS	2.888	2.920	-20	2.900	
	CP	19.050	19.050	<<	19.050	
	CS	19.050	19.050	<<	19.050	
UFFICIO SCOLASTICO REGIONALE PER IL VENETO	RS	52.668	143.228	-90.628	52.600	
	CP	57.149	57.149	<<	57.149	
	CS	57.149	147.701	-90.552	57.149	
UFFICIO SCOLASTICO REGIONALE PER L'EMILIA ROMAGNA	RS	7.182	7.193	-93	7.100	
	CP	46.932	46.932	<<	46.932	
	CS	46.932	46.932	<<	46.932	
UFFICIO SCOLASTICO REGIONALE PER IL FRIULI- VENEZIA- GIULIA	RS	25.840	25.868	-58	25.800	
	CP	28.055	28.055	<<	28.055	
	CS	28.055	28.055	<<	28.055	

XV LEGISLATURA - DISEGNI DI LEGGE E RELAZIONI - DOCUMENTI

07/01 506/ 21

MINISTERO DELLA PUBBLICA ISTRUZIONE

U.P.B.	Missione Programma Macroaggregato Centro di Responsabilità	Previsioni secondo la legge di Bilancio anno finanziario 2007	Previsioni assestate anno finanziario 2007	Variazioni che si propongono	Previsioni risultanti anno finanziario 2008
	UFFICIO SCOLASTICO REGIONALE PER LA TOSCANA	RS CP CS	36.802 38.619 38.619	<< <<	36.800 38.619 38.619
	UFFICIO SCOLASTICO REGIONALE PER L'UMBRIA	RS CP CS	8.930 9.698 9.698	<< <<	8.900 9.698 9.698
	UFFICIO SCOLASTICO REGIONALE PER IL LAZIO	RS CP CS	85.880 94.729 94.729	<< <<	85.900 94.729 94.729
	UFFICIO SCOLASTICO REGIONALE PER LE MARCHE	RS CP CS	16.112 17.491 17.491	<< <<	16.100 17.491 17.491
	UFFICIO SCOLASTICO REGIONALE PER IL MOLISE	RS CP CS	4.629 5.022 5.022	<< <<	4.600 5.022 5.022
	UFFICIO SCOLASTICO REGIONALE PER L'ABRUZZO	RS CP CS	472.112 23.726 23.726	<< <<	21.800 23.726 23.726
	UFFICIO SCOLASTICO REGIONALE PER LA PUGLIA	RS CP CS	11.069 72.216 72.216	<< <<	11.000 72.216 72.216
	UFFICIO SCOLASTICO REGIONALE PER LA CAMPANIA	RS CP CS	20.282 117.588 117.588	<< <<	20.300 117.588 117.588
	UFFICIO SCOLASTICO REGIONALE PER LA BASILICATA	RS CP CS	8.132 8.832 8.832	<< <<	8.100 8.832 8.832

XV LEGISLATURA - DISEGNI DI LEGGE E RELAZIONI - DOCUMENTI

MINISTERO DELLA PUBBLICA ISTRUZIONE		070/ 508/ 22			
U.P.B.	Missione Programma Macroaggregato Centro di Responsabilità	Previsioni secondo la legge di Bilancio anno finanziario 2007	Previsioni assestate anno finanziario 2007	Variazioni che si propongono	Previsioni risultanti anno finanziario 2008
	UFFICIO SCOLASTICO REGIONALE PER LA CALABRIA	RS 35.720 CP 38.966 CS 39.900	34.980 38.966 39.900	<< -980 << -934	34.000 38.966 38.966
	UFFICIO SCOLASTICO REGIONALE PER LA SARDEGNA	RS 8.360 CP 54.723 CS 54.723	8.361 54.723 54.723	<< -91 << -450	8.300 54.723 54.273
	UFFICIO SCOLASTICO REGIONALE PER LA SICILIA	RS 31.084 CP 202.966 CS 202.966	31.110 202.966 202.966	<< 39.990 <<	71.100 202.966 202.966
	1.4 Istruzione secondaria inferiore (22.4)	RS 2.341.206 CP 9.596.129.394 CS 9.596.138.260	72.438.011 9.584.893.257 9.606.302.809	-58.579.234 96.086.988 85.614.537	13.858.777 9.680.880.245 9.691.917.346
1.4.1	FUNZIONAMENTO	RS 1.804.966 CP 9.593.456.672 CS 9.593.461.210	70.517.434 9.582.220.535 9.603.457.043	-58.391.903 96.086.988 85.787.581	12.125.531 9.678.307.523 9.689.244.624
	DIPARTIMENTO PER LA PROGRAMMAZIONE MINISTERIALE E PER LA GESTIONE MINISTERIALE DEL BILANCIO, DELLE RISORSE UMANE E DELL'INFORMAZIONE	RS <<< CP 395.447.086 CS 395.447.086	<<< 454.810.395 429.896.795	<<< -43.410.603 -18.497.003	<<< 411.399.792 411.399.792
	UFFICIO SCOLASTICO REGIONALE PER LA LOMBARDIA	RS <<< CP 1.234.395.979 CS 1.234.395.979	11.477.604 1.224.972.183 1.232.478.425	-8.774.604 59.450.978 54.647.736	2.703.000 1.284.423.161 1.287.126.161
	UFFICIO SCOLASTICO REGIONALE PER IL PIEMONTE	RS 658 CP 608.780.428 CS 608.780.428	5.001.614 604.083.934 607.273.895	-3.543.988 15.230.164 13.454.203	1.457.626 619.314.098 620.728.098
	UFFICIO SCOLASTICO REGIONALE PER LA LIGURIA	RS <<< CP 202.993.347 CS 202.993.347	1.274.516 201.336.780 202.461.896	-1.132.516 5.306.028 4.322.972	142.000 206.642.808 206.784.808

XV LEGISLATURA - DISEGNI DI LEGGE E RELAZIONI - DOCUMENTI

U.P.B.	Missione Programma Macroaggregato Centro di Responsabilità	Previsioni secondo la legge di Bilancio anno finanziario 2007	Previsioni assestate anno finanziario 2007	Variazioni che si propongono	Previsioni risultanti anno finanziario 2008
	UFFICIO SCOLASTICO REGIONALE PER IL VENETO RS CP CS	130.676 650.672.450 650.672.450	4.221.102 645.630.700 648.622.386	-3.644.694 36.982.115 34.557.428	576.408 682.612.815 683.179.815
	UFFICIO SCOLASTICO REGIONALE PER L'EMILIA ROMAGNA RS CP CS	<< 519.135.423 519.135.423	2.296.474 515.116.018 516.704.719	-1.606.474 28.446.951 27.548.250	690.000 543.562.969 544.252.969
	UFFICIO SCOLASTICO REGIONALE PER IL FRIULI - VENEZIA - GIULIA RS CP CS	<< 177.182.213 177.182.213	1.442.801 176.807.967 177.727.460	-1.034.801 3.394.260 2.862.767	408.000 180.202.227 180.610.227
	UFFICIO SCOLASTICO REGIONALE PER LA TOSCANA RS CP CS	21.875 502.729.020 502.729.020	3.597.473 501.488.311 503.499.521	-3.190.367 11.372.442 9.677.232	407.106 512.860.753 513.176.753
	UFFICIO SCOLASTICO REGIONALE PER L'UMBRIA RS CP CS	2.850 137.243.545 137.243.545	1.112.919 136.138.069 136.789.800	-921.051 -7.555.395 -8.018.126	191.868 128.582.674 128.771.674
	UFFICIO SCOLASTICO REGIONALE PER IL LAZIO RS CP CS	603.831 831.899.991 831.899.991	5.879.032 825.213.019 829.248.289	-4.102.196 4.519.584 1.657.314	1.776.836 828.732.803 830.905.603
	UFFICIO SCOLASTICO REGIONALE PER LE MARCHE RS CP CS	115.165 244.486.035 244.490.572	2.762.124 242.504.852 243.815.031	-2.266.680 6.756.120 5.896.241	495.444 249.260.972 249.711.272
	UFFICIO SCOLASTICO REGIONALE PER IL MOLISE RS CP CS	<< 62.584.317 62.584.318	282.404 62.066.694 62.335.277	-282.404 -500.283 -768.866	<< 61.566.411 61.566.411
	UFFICIO SCOLASTICO REGIONALE PER L'ABRUZZO RS CP CS	61.071 218.620.452 218.620.452	996.665 216.770.722 217.513.657	-770.961 3.527.113 2.912.979	225.704 220.297.835 220.426.636

MINISTERO DELLA PUBBLICA ISTRUZIONE

070/ 506/ 23

XV LEGISLATURA - DISEGNI DI LEGGE E RELAZIONI - DOCUMENTI

MINISTERO DELLA PUBBLICA ISTRUZIONE		070/506/24				
U.P.B.	Missione Programma Macroaggregato Centro di Responsabilità	Previsioni secondo la legge di Bilancio anno finanziario 2007	Previsioni assestate anno finanziario 2007	Variazioni che si propongono	Previsioni risultanti anno finanziario 2008	
1.4.2	UFFICIO SCOLASTICO REGIONALE PER LA PUGLIA	RS	123.690	7.997.894	-6.937.091	1.040.803
		CP	745.532.071	739.352.224	520.454	739.872.678
		CS	745.532.071	743.291.544	-2.393.866	740.897.678
	UFFICIO SCOLASTICO REGIONALE PER LA CAMPANIA	RS	154.996	9.003.594	-8.174.277	829.317
		CP	1.168.550.578	1.158.793.808	-13.606.076	1.145.187.732
		CS	1.168.550.578	1.163.220.613	-17.207.881	1.146.012.732
	UFFICIO SCOLASTICO REGIONALE PER LA BASILICATA	RS	2.923	523.377	-523.377	<<
		CP	131.555.595	130.427.554	-1.047.487	129.380.067
		CS	131.555.595	130.885.329	-1.505.262	129.380.067
	UFFICIO SCOLASTICO REGIONALE PER LA CALABRIA	RS	318.762	3.943.938	-2.762.519	1.181.419
		CP	463.154.417	459.232.960	-8.523.824	450.709.136
		CS	463.154.417	461.692.386	-10.077.250	451.615.136
UFFICIO SCOLASTICO REGIONALE PER LA SARDEGNA	RS	158.767	1.182.461	-1.182.461	<<	
	CP	307.877.623	305.153.309	781.523	305.934.832	
	CS	307.877.623	306.251.135	-316.303	305.934.832	
UFFICIO SCOLASTICO REGIONALE PER LA SICILIA	RS	109.702	7.521.442	-7.521.442	<<	
	CP	990.616.102	982.321.036	-5.557.076	976.763.960	
	CS	990.616.102	989.748.945	-12.984.985	976.763.960	
INTERVENTI	RS	163.872	1.456.136	-123.676	1.332.460	
	CP	1.217.020	1.217.020	<<	1.217.020	
	CS	1.218.061	1.326.409	-109.389	1.217.020	
UFFICIO SCOLASTICO REGIONALE PER LA LOMBARDIA	RS	27.456	279.803	-15.554	264.249	
	CP	126.594	126.594	<<	126.594	
	CS	126.594	142.148	-15.554	126.594	
UFFICIO SCOLASTICO REGIONALE PER IL PIEMONTE	RS	12.736	112.672	-6.937	105.735	
	CP	69.081	69.081	<<	69.081	
	CS	69.081	75.986	-6.905	69.081	

XV LEGISLATURA - DISEGNI DI LEGGE E RELAZIONI - DOCUMENTI

MINISTERO DELLA PUBBLICA ISTRUZIONE

070/ 506/ 25

U.P.B.	Missione Programma Macroaggregato Centro di Responsabilità	Previsioni secondo la legge di Bilancio anno finanziario 2007	Previsioni assestate anno finanziario 2007	Variazioni che si propongono	Previsioni risultanti anno finanziario 2008
	UFFICIO SCOLASTICO REGIONALE PER LA LIGURIA	RS CP CS	17.941 24.459 27.415	<< -2.956 <<	14.985 24.459 24.459
	UFFICIO SCOLASTICO REGIONALE PER IL VENETO	RS CP CS	13.152 73.048 73.511	<< -7.738 <<	126.349 73.048 73.048
	UFFICIO SCOLASTICO REGIONALE PER L'EMILIA ROMAGNA	RS CP CS	<< 59.992 59.992	<< -6.696 -6.696	<< 59.992 59.992
	UFFICIO SCOLASTICO REGIONALE PER IL FRIULI- VENEZIA- GIULIA	RS CP CS	<< 17.355 17.355	<< -6.342 -1.747	<< 17.355 17.355
	UFFICIO SCOLASTICO REGIONALE PER LA TOSCANA	RS CP CS	19.104 49.249 49.249	<< -5.227 -5.227	89.064 49.249 49.249
	UFFICIO SCOLASTICO REGIONALE PER L'UMBRIA	RS CP CS	2.048 12.395 12.395	<< -8.066 -1.277	<< 12.395 12.395
	UFFICIO SCOLASTICO REGIONALE PER IL LAZIO	RS CP CS	22.720 120.975 120.975	<< -12.090 -12.090	163.437 120.975 120.975
	UFFICIO SCOLASTICO REGIONALE PER LE MARCHE	RS CP CS	5.792 22.311 22.311	<< -2.473 -2.473	5.815 22.311 22.311
	UFFICIO SCOLASTICO REGIONALE PER IL MOLISE	RS CP CS	<< 6.445 6.445	<< -579 -579	<< 6.445 6.445

XV LEGISLATURA - DISEGNI DI LEGGE E RELAZIONI - DOCUMENTI

MINISTERO DELLA PUBBLICA ISTRUZIONE		07/01/506/26				
U.P.B.	Missione Programma Macroaggregato Centro di Responsabilità	Previsioni secondo la legge di Bilancio anno finanziario 2007	Previsioni assestate anno finanziario 2007	Variazioni che si propongono	Previsioni risultanti anno finanziario 2008	
	UFFICIO SCOLASTICO REGIONALE PER L'ABRUZZO	RS CP CS	832 30.409 30.409	20.897 30.409 33.179	<< << <<	18.127 30.409 30.409
	UFFICIO SCOLASTICO REGIONALE PER LA PUGLIA	RS CP CS	16.704 228.728 228.728	11.085 228.728 237.165	<< << <<	<< 228.728 228.728
	UFFICIO SCOLASTICO REGIONALE PER LA CAMPANIA	RS CP CS	23.584 150.227 150.227	205.237 150.227 164.402	<< << <<	191.062 150.227 150.227
	UFFICIO SCOLASTICO REGIONALE PER LA BASILICATA	RS CP CS	1.856 11.238 11.238	1.138 11.238 12.153	<< << <<	<< 11.238 11.238
	UFFICIO SCOLASTICO REGIONALE PER LA CALABRIA	RS CP CS	16.096 49.744 49.744	149.493 49.744 54.016	<< << <<	145.221 49.744 49.744
	UFFICIO SCOLASTICO REGIONALE PER LA SARDEGNA	RS CP CS	<< 35.036 35.036	2.935 35.036 37.971	<< << <<	<< 35.036 35.036
	UFFICIO SCOLASTICO REGIONALE PER LA SICILIA	RS CP CS	1.120 129.734 129.734	221.059 129.734 142.377	<< << <<	208.416 129.734 129.734
	INVESTIMENTI	RS CP CS	372.368 1.455.702 1.458.989	484.441 1.455.702 1.519.357	<< << <<	400.786 1.455.702 1.455.702
1.4.6	DIPARTIMENTO PER LA PROGRAMMAZIONE MINISTERIALE E PER LA GESTIONE MINISTERIALE DEL BILANCIO, DELLE RISORSE UMANE E DELL'INFORMAZIONE	RS CP CS	<< 622.840 622.840	<< 622.840 622.840	<< << <<	<< 622.840 622.840

XV LEGISLATURA - DISEGNI DI LEGGE E RELAZIONI - DOCUMENTI

070/ 506/ 27

MINISTERO DELLA PUBBLICA ISTRUZIONE

U.P.B.	Missione Programma Macroaggregato Centro di Responsabilità	Previsioni secondo la legge di Bilancio anno finanziario 2007	Previsioni assestate anno finanziario 2007	Variazioni che si propongono	Previsioni risultanti anno finanziario 2008
	UFFICIO SCOLASTICO REGIONALE PER LA LOMBARDIA	RS 12.800	12.808	<<	12.808
CP 83.564		83.564	<<	83.564	
CS 83.564		83.564	<<	83.564	
	UFFICIO SCOLASTICO REGIONALE PER IL PIEMONTE	RS 41.792	73.809	<<	71.309
CP 45.500		45.500	<<	45.500	
CS 48.000		48.000	<<	45.500	
	UFFICIO SCOLASTICO REGIONALE PER LA LIGURIA	RS 2.432	2.459	<<	2.459
CP 16.042		16.042	<<	16.042	
CS 16.042		16.042	<<	16.042	
	UFFICIO SCOLASTICO REGIONALE PER IL VENETO	RS 44.352	104.726	<<	44.358
CP 48.126		48.126	<<	48.126	
CS 48.126		108.494	<<	48.126	
	UFFICIO SCOLASTICO REGIONALE PER L'EMILIA ROMAGNA	RS 6.048	6.058	<<	6.058
CP 39.521		39.521	<<	39.521	
CS 39.521		39.521	<<	39.521	
	UFFICIO SCOLASTICO REGIONALE PER IL FRIULI-VENEZIA-GIULIA	RS 21.760	21.776	<<	21.776
CP 23.625		23.625	<<	23.625	
CS 23.625		23.625	<<	23.625	
	UFFICIO SCOLASTICO REGIONALE PER LA TOSCANA	RS 30.992	30.994	<<	30.994
CP 32.521		32.521	<<	32.521	
CS 32.521		32.521	<<	32.521	
	UFFICIO SCOLASTICO REGIONALE PER L'UMBRIA	RS 7.520	7.528	<<	7.528
CP 8.167		8.167	<<	8.167	
CS 8.167		8.167	<<	8.167	
	UFFICIO SCOLASTICO REGIONALE PER IL LAZIO	RS 72.320	72.397	<<	72.397
CP 79.772		79.772	<<	79.772	
CS 79.772		79.772	<<	79.772	

XV LEGISLATURA - DISEGNI DI LEGGE E RELAZIONI - DOCUMENTI

070/506/28

MINISTERO DELLA PUBBLICA ISTRUZIONE

U.P.B.	Missione Programma Macroaggregato Centro di Responsabilità	Previsioni secondo la legge di Bilancio anno finanziario 2007	Previsioni assestate anno finanziario 2007	Variazioni che si propongono	Previsioni risultanti anno finanziario 2008
	<i>UFFICIO SCOLASTICO REGIONALE PER LE MARCHE</i>	RS CP CS	13.568 14.729 14.729	<< << <<	13.576 14.729 14.729
	<i>UFFICIO SCOLASTICO REGIONALE PER IL MOLISE</i>	RS CP CS	3.872 4.229 4.229	<< << <<	3.898 4.229 4.229
	<i>UFFICIO SCOLASTICO REGIONALE PER L'ABRUZZO</i>	RS CP CS	18.368 19.979 19.979	<< << <<	18.415 19.979 19.979
	<i>UFFICIO SCOLASTICO REGIONALE PER LA PUGLIA</i>	RS CP CS	9.312 60.813 60.813	<< << <<	9.321 60.813 60.813
	<i>UFFICIO SCOLASTICO REGIONALE PER LA CAMPANIA</i>	RS CP CS	17.088 99.022 99.022	<< << <<	17.088 99.022 99.022
	<i>UFFICIO SCOLASTICO REGIONALE PER LA BASILICATA</i>	RS CP CS	6.848 7.437 7.437	<< << <<	6.855 7.437 7.437
	<i>UFFICIO SCOLASTICO REGIONALE PER LA CALABRIA</i>	RS CP CS	30.080 32.813 33.600	<< << <<	28.671 32.813 32.813
	<i>UFFICIO SCOLASTICO REGIONALE PER LA SARDEGNA</i>	RS CP CS	7.040 46.084 46.084	<< << <<	7.067 46.084 46.084
	<i>UFFICIO SCOLASTICO REGIONALE PER LA SICILIA</i>	RS CP CS	26.176 170.918 170.918	<< << <<	26.198 170.918 170.918

XV LEGISLATURA - DISEGNI DI LEGGE E RELAZIONI - DOCUMENTI

070/506/29

MINISTERO DELLA PUBBLICA ISTRUZIONE

U.P.B.	Missione Programma Macroaggregato Centro di Responsabilità	Previsioni secondo la legge di Bilancio anno finanziario 2007	Previsioni assestate anno finanziario 2007	Variazioni che si propongono	Previsioni risultanti anno finanziario 2008	
1. 5. 1	1.5 Istruzione secondaria superiore (22.5)	RS	2.935.792	139.943.171	-121.145.925	18.797.246
		CP	13.940.221.303	13.977.568.289	169.328.930	14.146.897.219
		CS	13.940.230.827	14.025.224.568	137.943.896	14.163.168.464
	FUNZIONAMENTO	RS	2.550.369	138.515.588	-120.971.081	17.544.507
		CP	13.938.210.177	13.975.557.163	164.328.930	14.139.886.093
		CS	13.938.216.590	14.023.041.900	133.115.380	14.156.157.280
	DIPARTIMENTO PER LA PROGRAMMAZIONE MINISTERIALE E PER LA GESTIONE MINISTERIALE DEL BILANCIO, DELLE RISORSE UMANE E DELL'INFORMAZIONE	RS	<<<	<<<	<<<	<<<
		CP	941.575.546	1.078.677.578	-39.606.776	1.039.070.802
		CS	941.575.546	1.023.028.178	16.042.624	1.039.070.802
	UFFICIO SCOLASTICO REGIONALE PER LA LOMBARDIA	RS	<<<	16.225.385	-12.405.385	3.820.000
		CP	1.744.167.061	1.750.851.501	84.002.574	1.814.854.075
		CS	1.744.167.061	1.741.465.459	77.208.616	1.818.674.075
UFFICIO SCOLASTICO REGIONALE PER IL PIEMONTE	RS	929	10.530.556	-8.159.769	2.370.787	
	CP	860.189.755	853.553.740	21.519.800	875.073.540	
	CS	860.189.755	861.464.896	15.976.644	877.441.540	
UFFICIO SCOLASTICO REGIONALE PER LA LIGURIA	RS	<<<	2.005.919	-1.791.919	214.000	
	CP	286.828.651	284.487.967	7.498.904	291.986.871	
	CS	286.828.652	286.270.256	5.930.615	292.200.871	
UFFICIO SCOLASTICO REGIONALE PER IL VENETO	RS	184.643	6.042.368	-5.153.748	888.620	
	CP	919.382.010	912.258.159	52.254.704	964.512.863	
	CS	919.382.010	916.514.043	48.848.820	965.362.863	
UFFICIO SCOLASTICO REGIONALE PER L'EMILIA ROMAGNA	RS	<<<	3.362.353	-2.327.353	1.035.000	
	CP	733.523.864	727.844.555	40.194.749	768.039.304	
	CS	733.523.864	730.146.783	38.927.521	769.074.304	
UFFICIO SCOLASTICO REGIONALE PER IL FRIULI - VENEZIA - GIULIA	RS	<<<	2.132.094	-1.520.094	612.000	
	CP	250.452.640	249.923.841	4.795.476	254.719.317	
	CS	250.452.640	251.280.976	4.050.341	255.331.317	

XV LEGISLATURA - DISEGNI DI LEGGE E RELAZIONI - DOCUMENTI

MINISTERO DELLA PUBBLICA ISTRUZIONE		070/506/30			
U.P.B.	Missione Programma Macroaggregato Centro di Responsabilità	Previsioni secondo la legge di Bilancio anno finanziario 2007	Previsioni assestate anno finanziario 2007	Variazioni che si propongono	Previsioni risultanti anno finanziario 2008
	UFFICIO SCOLASTICO REGIONALE PER LA TOSCANA	RS 30.909 CP 710.342.076 CS 710.342.076	7.645.998 708.588.988 713.959.490	-7.141.998 16.065.946 11.172.444	504.000 724.657.934 725.131.934
	UFFICIO SCOLASTICO REGIONALE PER L'UMBRIA	RS 4.027 CP 193.921.301 CS 193.921.301	1.604.312 192.359.294 193.295.486	-1.317.312 -3.848.257 -4.501.449	287.000 188.511.037 188.794.037
	UFFICIO SCOLASTICO REGIONALE PER IL LAZIO	RS 853.196 CP 1.175.451.466 CS 1.175.451.466	15.201.073 1.166.002.964 1.178.419.563	-12.588.973 6.386.046 -4.271.366	2.612.100 1.172.389.010 1.174.148.197
	UFFICIO SCOLASTICO REGIONALE PER LE MARCHE	RS 162.726 CP 345.451.940 CS 345.458.352	5.074.236 342.652.584 345.617.977	-4.340.736 9.546.217 7.244.324	733.500 352.198.801 352.862.301
	UFFICIO SCOLASTICO REGIONALE PER IL MOLISE	RS << CP 88.429.893 CS 88.429.893	736.791 87.698.506 88.415.769	-736.791 -705.883 -1.423.146	<< 86.992.623 86.992.623
	UFFICIO SCOLASTICO REGIONALE PER L'ABRUZZO	RS 86.291 CP 308.904.594 CS 308.904.594	1.436.665 306.290.978 307.369.126	1.254.765 34.983.721 4.087.473	181.900 311.274.699 311.456.699
	UFFICIO SCOLASTICO REGIONALE PER LA PUGLIA	RS 174.771 CP 1.053.416.007 CS 1.053.416.007	11.372.479 1.044.664.054 1.050.278.926	-9.880.479 735.388 -3.367.484	1.492.000 1.045.419.442 1.046.911.442
	UFFICIO SCOLASTICO REGIONALE PER LA CAMPANIA	RS 219.004 CP 1.651.129.342 CS 1.651.129.342	31.715.162 1.637.343.298 1.662.305.909	-30.405.062 -19.224.998 -42.877.509	1.310.100 1.618.118.300 1.619.428.400
	UFFICIO SCOLASTICO REGIONALE PER LA BASILICATA	RS 4.131 CP 185.884.381 CS 185.884.381	749.300 184.290.490 184.944.823	-749.300 -1.480.059 -2.134.392	<< 182.810.431 182.810.431

XV LEGISLATURA - DISEGNI DI LEGGE E RELAZIONI - DOCUMENTI

MINISTERO DELLA PUBBLICA ISTRUZIONE		070/ 506/ 31				
U.P.B.	Missione Programma Macroaggregato Centro di Responsabilità	Previsioni secondo la legge di Bilancio anno finanziario 2007	Previsioni assestate anno finanziario 2007	Variazioni che si propongono	Previsioni risultanti anno finanziario 2008	
	UFFICIO SCOLASTICO REGIONALE PER LA CALABRIA	RS	450.401	5.595.636	-4.112.136	1.483.500
		CP	654.424.261	648.883.354	-12.043.918	636.839.436
		CS	654.424.261	652.380.085	-14.332.149	638.047.936
	UFFICIO SCOLASTICO REGIONALE PER LA SARDEGNA	RS	224.334	2.342.997	-2.342.997	<<
		CP	435.022.488	431.173.108	1.104.279	432.277.387
		CS	435.022.488	433.986.520	-1.119.133	432.277.387
	UFFICIO SCOLASTICO REGIONALE PER LA SICILIA	RS	155.007	14.742.264	-14.742.264	<<
		CP	1.399.712.901	1.387.992.204	-7.851.983	1.380.140.221
		CS	1.399.712.901	1.402.487.635	-22.347.414	1.380.140.221
1. 5. 2	INTERVENTI	RS	117.783	1.046.601	-81.928	964.673
		CP	981.255	981.255	5.000.000	5.981.255
		CS	982.003	1.059.881	4.921.432	5.981.313
	DIPARTIMENTO PER L'ISTRUZIONE	RS	<<	<<	<<	<<
		CP	<<	<<	5.000.000	5.000.000
		CS	<<	<<	5.000.000	5.000.000
	UFFICIO SCOLASTICO REGIONALE PER LA LOMBARDIA	RS	19.734	201.108	-11.180	189.928
		CP	90.990	90.990	<<	90.990
		CS	90.990	102.170	-11.180	90.990
	UFFICIO SCOLASTICO REGIONALE PER IL PIEMONTE	RS	9.154	80.983	-4.963	76.020
		CP	49.652	49.652	<<	49.652
		CS	49.652	54.815	-4.963	49.652
	UFFICIO SCOLASTICO REGIONALE PER LA LIGURIA	RS	483	12.895	-2.124	10.771
		CP	17.580	17.580	<<	17.580
		CS	17.995	19.704	-2.124	17.580
	UFFICIO SCOLASTICO REGIONALE PER IL VENETO	RS	9.453	96.376	-5.562	90.814
		CP	52.503	52.503	<<	52.503
		CS	52.836	58.065	-5.562	52.503

XV LEGISLATURA - DISEGNI DI LEGGE E RELAZIONI - DOCUMENTI

MINISTERO DELLA PUBBLICA ISTRUZIONE

070/ 506/ 32

U.P.B.	Missione Programma Macroaggregato Centro di Responsabilità	Previsioni secondo la legge di Bilancio anno finanziario 2007	Previsioni assestate anno finanziario 2007	Variazioni che si propongono	Previsioni risultanti anno finanziario 2008
	UFFICIO SCOLASTICO REGIONALE PER L'EMILIA ROMAGNA	<< 43.119 43.119 CS	4.813 43.119 47.932	<< -4.813	<< 43.119 43.119
	UFFICIO SCOLASTICO REGIONALE PER IL FRIULI- VENEZIA- GIULIA	<< 12.474 12.474 CS	4.558 12.474 13.730	<< -4.558 -1.256	<< 12.474 12.474
	UFFICIO SCOLASTICO REGIONALE PER LA TOSCANA	13.731 35.399 35.399 CS	67.772 35.399 39.156	<< -3.757 -3.757	64.015 35.399 35.399
	UFFICIO SCOLASTICO REGIONALE PER L'UMBRIA	1.472 8.909 8.909 CS	5.798 8.909 9.827	<< -918 -918	4.880 8.909 8.909
	UFFICIO SCOLASTICO REGIONALE PER IL LAZIO	16.330 86.951 86.951 CS	126.161 86.951 96.841	<< -8.690 -8.690	117.471 86.951 86.951
	UFFICIO SCOLASTICO REGIONALE PER LE MARCHE	4.163 16.036 16.036 CS	5.958 16.036 17.814	<< -1.778 -1.778	4.180 16.036 16.036
	UFFICIO SCOLASTICO REGIONALE PER IL MOLISE	<< 4.632 4.632 CS	416 4.632 5.048	<< -416 -416	<< 4.632 4.632
	UFFICIO SCOLASTICO REGIONALE PER L'ABRUZZO	598 21.856 21.856 CS	15.020 21.856 23.847	<< -1.991 -1.991	13.029 21.856 21.856
	UFFICIO SCOLASTICO REGIONALE PER LA PUGLIA	12.006 270.918 270.918 CS	7.967 270.918 276.982	<< -6.064 -6.064	1.903 270.918 270.918

XV LEGISLATURA - DISEGNI DI LEGGE E RELAZIONI - DOCUMENTI

070/ 506/ 33

MINISTERO DELLA PUBBLICA ISTRUZIONE

U.P.B.	Missione Programma Macroaggregato Centro di Responsabilità	Previsioni secondo la legge di Bilancio anno finanziario 2007	Previsioni assestate anno finanziario 2007	Variazioni che si propongono	Previsioni risultanti anno finanziario 2008	
1. 5. 6	UFFICIO SCOLASTICO REGIONALE PER LA CAMPANIA	RS	16.951	147.514	-10.188	137.326
		CP	107.975	107.975	<<	107.975
		CS	107.975	118.163	-10.188	107.975
	UFFICIO SCOLASTICO REGIONALE PER LA BASILICATA	RS	1.334	818	-658	160
		CP	8.078	8.078	<<	8.078
		CS	8.078	8.736	-658	8.078
	UFFICIO SCOLASTICO REGIONALE PER LA CALABRIA	RS	11.569	107.448	-3.071	104.377
		CP	35.754	35.754	<<	35.754
		CS	35.754	38.825	-3.071	35.754
	UFFICIO SCOLASTICO REGIONALE PER LA SARDEGNA	RS	<<	2.110	-2.110	<<
		CP	25.182	25.182	<<	25.182
		CS	25.182	27.292	-2.110	25.182
UFFICIO SCOLASTICO REGIONALE PER LA SICILIA	RS	805	158.886	-9.087	149.799	
	CP	93.247	93.247	<<	93.247	
	CS	93.247	102.334	-9.087	93.247	
INVESTIMENTI	RS	267.640	380.982	-92.916	288.066	
	CP	1.029.871	1.029.871	<<	1.029.871	
	CS	1.032.234	1.122.787	-92.916	1.029.871	
DIPARTIMENTO PER LA PROGRAMMAZIONE MINISTERIALE E PER LA GESTIONE MINISTERIALE DEL BILANCIO, DELLE RISORSE UMANE E DELL'INFORMAZIONE	RS	<<	<<	<<	<<	
	CP	431.250	431.250	<<	431.250	
	CS	431.250	431.250	<<	431.250	
UFFICIO SCOLASTICO REGIONALE PER LA LOMBARDIA	RS	9.200	9.206	<<	9.206	
	CP	60.061	60.061	<<	60.061	
	CS	60.061	60.061	<<	60.061	
UFFICIO SCOLASTICO REGIONALE PER IL PIEMONTE	RS	30.038	53.050	-1.797	51.253	
	CP	32.703	32.703	<<	32.703	
	CS	34.500	34.500	-1.797	32.703	

XV LEGISLATURA - DISEGNI DI LEGGE E RELAZIONI - DOCUMENTI

070/ 506/ 34

MINISTERO DELLA PUBBLICA ISTRUZIONE

U.P.B.	Missione Programma Macroaggregato Centro di Responsabilità	Previsioni secondo la legge di Bilancio anno finanziario 2007	Previsioni assestate anno finanziario 2007	Variazioni che si propongono	Previsioni risultanti anno finanziario 2008
		RS CP CS	1.748 11.530 11.530	<< << <<	1.767 11.530 11.530
	UFFICIO SCOLASTICO REGIONALE PER LA LIGURIA				
		RS CP CS	31.878 34.590 34.590	<< << <<	31.883 34.590 34.590
	UFFICIO SCOLASTICO REGIONALE PER IL VENETO				
		RS CP CS	4.347 28.406 28.406	<< << <<	4.354 28.406 28.406
	UFFICIO SCOLASTICO REGIONALE PER L'EMILIA ROMAGNA				
		RS CP CS	15.640 16.981 16.981	<< << <<	15.652 16.981 16.981
	UFFICIO SCOLASTICO REGIONALE PER IL FRIULI- VENEZIA- GIULIA				
		RS CP CS	22.276 23.375 23.375	<< << <<	22.277 23.375 23.375
	UFFICIO SCOLASTICO REGIONALE PER LA TOSCANA				
		RS CP CS	5.405 5.870 5.870	<< << <<	5.411 5.870 5.870
	UFFICIO SCOLASTICO REGIONALE PER L'UMBRIA				
		RS CP CS	51.980 57.336 57.336	<< << <<	52.035 57.336 57.336
	UFFICIO SCOLASTICO REGIONALE PER IL LAZIO				
		RS CP CS	9.752 10.587 10.587	<< << <<	9.758 10.587 10.587
	UFFICIO SCOLASTICO REGIONALE PER LE MARCHE				
		RS CP CS	2.783 3.040 3.040	<< << <<	2.802 3.040 3.040
	UFFICIO SCOLASTICO REGIONALE PER IL MOLISE				

XV LEGISLATURA - DISEGNI DI LEGGE E RELAZIONI - DOCUMENTI

070/ 506/ 35

MINISTERO DELLA PUBBLICA ISTRUZIONE

U.P.B.	Missione Programma Macroaggregato Centro di Responsabilità	Previsioni secondo la legge di Bilancio anno finanziario 2007	Previsioni assestate anno finanziario 2007	Variazioni che si propongono	Previsioni risultanti anno finanziario 2008
		RS CP CS	13.236 14.360 14.360	<< << <<	13.236 14.360 14.360
	UFFICIO SCOLASTICO REGIONALE PER L'ABRUZZO				
		RS CP CS	6.700 43.709 43.709	<< << <<	6.700 43.709 43.709
	UFFICIO SCOLASTICO REGIONALE PER LA PUGLIA				
		RS CP CS	12.289 71.172 71.172	<< << <<	12.289 71.172 71.172
	UFFICIO SCOLASTICO REGIONALE PER LA CAMPANIA				
		RS CP CS	4.927 5.346 5.346	<< << <<	4.927 5.346 5.346
	UFFICIO SCOLASTICO REGIONALE PER LA BASILICATA				
		RS CP CS	21.173 23.584 24.150	<< << <<	20.607 23.584 23.584
	UFFICIO SCOLASTICO REGIONALE PER LA CALABRIA				
		RS CP CS	5.079 33.123 33.123	<< << <<	5.079 33.123 33.123
	UFFICIO SCOLASTICO REGIONALE PER LA SARDEGNA				
		RS CP CS	18.830 122.848 122.848	<< << <<	18.830 122.848 122.848
	UFFICIO SCOLASTICO REGIONALE PER LA SICILIA				

XV LEGISLATURA - DISEGNI DI LEGGE E RELAZIONI - DOCUMENTI

070/ 506/ 36

MINISTERO DELLA PUBBLICA ISTRUZIONE

U.P.B.	Missione Programma Macroaggregato Centro di Responsabilità	Previsioni secondo la legge di Bilancio anno finanziario 2007	Previsioni assestate anno finanziario 2007	Variazioni che si propongono	Previsioni risultanti anno finanziario 2008	
1. 6. 1	1.6 Istruzione post secondaria (22.6)	RS	6.124.413	4.473.918	-3.211.824	1.262.094
		CP	1.412.427	1.452.373	-168.999	1.283.374
		CS	3.408.930	4.619.559	-2.087.185	2.532.374
	FUNZIONAMENTO	RS	6.112.178	2.012.659	-2.011.545	1.114
		CP	1.343.502	1.383.448	-171.145	1.212.303
		CS	3.340.005	3.350.615	-2.138.312	1.212.303
	DIPARTIMENTO PER L'ISTRUZIONE	RS	6.112.178	2.012.659	-2.011.545	1.114
		CP	1.343.502	1.383.448	-171.145	1.212.303
		CS	3.340.005	3.350.615	-2.138.312	1.212.303
INTERVENTI	RS	<<	2.449.260	-1.200.260	1.249.000	
	CP	56.000	56.000	<<	56.000	
	CS	56.000	1.256.000	49.000	1.305.000	
DIPARTIMENTO PER L'ISTRUZIONE	RS	<<	2.449.260	-1.200.260	1.249.000	
	CP	<<	<<	<<	<<	
	CS	<<	1.200.000	49.000	1.249.000	
UFFICIO SCOLASTICO REGIONALE PER LA CALABRIA	RS	<<	<<	<<	<<	
	CP	56.000	56.000	<<	56.000	
	CS	56.000	56.000	<<	56.000	
1. 6. 3	ONERI COMUNI DI PARTE CORRENTE	RS	<<	19	-19	<<
		CP	<<	<<	<<	<<
		CS	<<	19	-19	<<
DIPARTIMENTO PER L'ISTRUZIONE	RS	<<	19	-19	<<	
	CP	<<	<<	<<	<<	
	CS	<<	19	-19	<<	

XV LEGISLATURA - DISEGNI DI LEGGE E RELAZIONI - DOCUMENTI

MINISTERO DELLA PUBBLICA ISTRUZIONE

070/ 506/ 37

U.P.B.	Missione Programma Macroaggregato Centro di Responsabilità	Previsioni secondo la legge di Bilancio anno finanziario 2007	Previsioni assestate anno finanziario 2007	Variazioni che si propongono	Previsioni risultanti anno finanziario 2008
1. 6. 6	INVESTIMENTI	RS	11.980	<<	11.980
		CP	12.925	2.146	15.071
		CS	12.925	2.146	15.071
1. 7. 1	DIPARTIMENTO PER L'ISTRUZIONE 1.7 Istruzione degli adulti (22.7)	RS	11.980	<<	11.980
		CP	12.925	2.146	15.071
		CS	12.925	2.146	15.071
		RS	30.950	-24.973	5.977
		CP	734.446	-87.932	646.514
		CS	732.341	-135.681	593.660
1. 7. 1	FUNZIONAMENTO	RS	24.964	-24.964	<<
		CP	703.998	-89.003	614.995
		CS	701.884	-139.743	562.141
		RS	24.964	-24.964	<<
		CP	703.998	-89.003	614.995
		CS	701.884	-139.743	562.141
1. 7. 2	INTERVENTI	RS	<<	<<	<<
		CP	24.000	<<	24.000
		CS	24.000	<<	24.000
1. 7. 3	UFFICIO SCOLASTICO REGIONALE PER LA CALABRIA ONERI COMUNI DI PARTE CORRENTE DIPARTIMENTO PER L'ISTRUZIONE	RS	<<	<<	<<
		CP	24.000	<<	24.000
		CS	24.000	<<	24.000
1. 7. 3	ONERI COMUNI DI PARTE CORRENTE	RS	9	-9	<<
		CP	9	-9	<<
		CS	9	-9	<<
1. 7. 3	DIPARTIMENTO PER L'ISTRUZIONE	RS	<<	<<	<<
		CP	<<	<<	<<
		CS	<<	<<	<<

XV LEGISLATURA - DISEGNI DI LEGGE E RELAZIONI - DOCUMENTI

MINISTERO DELLA PUBBLICA ISTRUZIONE		070/ 506/ 38				
U.P.B.	Missione Programma Macroaggregato Centro di Responsabilità	Previsioni secondo la legge di Bilancio anno finanziario 2007	Previsioni assettate anno finanziario 2007	Variazioni che si propongono	Previsioni risultanti anno finanziario 2008	
1. 7. 6	INVESTIMENTI	RS	6.104	5.977	<<	5.977
		CP	6.448	6.448		7.519
		CS	6.448	6.448	1.071	7.519
1. 8. 1	DIPARTIMENTO PER L'ISTRUZIONE	RS	6.104	5.977	<<	5.977
		CP	6.448	6.448		7.519
		CS	6.448	6.448	1.071	7.519
1. 8. 1	1.8 Diritto allo studio, condizione studentesca (22.8)	RS	3.725.803	7.635.607	-3.687.919	3.747.688
		CP	8.578.669	11.333.047	-3.205.794	8.127.253
		CS	9.460.236	15.262.233	-4.570.215	10.692.018
1. 8. 1	FUNZIONAMENTO	RS	2.842.978	3.766.560	-2.678.504	1.088.056
		CP	7.500.589	7.516.567	-468.297	7.048.270
		CS	8.382.156	10.236.338	-3.223.303	7.013.035
1. 8. 2	DIPARTIMENTO PER L'ISTRUZIONE	RS	2.842.978	3.766.560	-2.678.504	1.088.056
		CP	7.500.589	7.516.567	-468.297	7.048.270
		CS	8.382.156	10.236.338	-3.223.303	7.013.035
1. 8. 2	INTERVENTI	RS	840.070	3.827.117	-1.209.350	2.617.767
		CP	1.032.914	3.771.314	-2.738.400	1.032.914
		CS	1.032.914	4.980.664	-1.347.750	3.632.914
1. 8. 3	DIPARTIMENTO PER L'ISTRUZIONE	RS	840.070	3.827.117	-1.209.350	2.617.767
		CP	1.032.914	3.771.314	-2.738.400	1.032.914
		CS	1.032.914	4.980.664	-1.347.750	3.632.914
1. 8. 3	ONERI COMUNI DI PARTE CORRENTE	RS	<<	65	<<	<<
		CP	<<	<<	<<	<<
		CS	<<	65	-65	<<
1. 8. 3	DIPARTIMENTO PER L'ISTRUZIONE	RS	<<	65	<<	<<
		CP	<<	<<	<<	<<
		CS	<<	65	-65	<<

XV LEGISLATURA - DISEGNI DI LEGGE E RELAZIONI - DOCUMENTI

MINISTERO DELLA PUBBLICA ISTRUZIONE		070/ 506/ 39					
U.P.B.	Missione Programma Macroaggregato Centro di Responsabilità	Previsioni secondo la legge di Bilancio anno finanziario 2007	Previsioni assestate anno finanziario 2007	Variazioni che si propongono	Previsioni risultanti anno finanziario 2008		
1. 8. 6	INVESTIMENTI	RS	42.755	41.865	<<	41.865	
		CP	45.166	45.166		46.069	
		CS	45.166	45.166		46.069	
1. 9. 2	DIPARTIMENTO PER L'ISTRUZIONE	RS	42.755	41.865	<<	41.865	
		CP	45.166	45.166		46.069	
		CS	45.166	45.166		46.069	
		RS	127.802.961	127.440.335	-127.440.335	<<	<<
		CP	479.422.417	530.728.431	4.594.986	535.323.417	535.323.417
		CS	607.225.378	658.167.785	-122.844.368	535.323.417	535.323.417
1. 9. 2	INTERVENTI	RS	127.802.961	127.440.335	-127.440.335	<<	<<
		CP	101.375.417	101.375.417	-5.000	101.370.417	101.370.417
		CS	229.178.378	228.814.771	-127.444.354	101.370.417	101.370.417
		RS	<<	<<	<<	<<	<<
		CP	1.008.417	1.008.417	<<	1.008.417	1.008.417
		CS	1.008.417	1.008.417	<<	1.008.417	1.008.417
	UFFICIO SCOLASTICO REGIONALE PER LA LOMBARDIA	RS	25.876.700	25.876.740	-25.876.740	<<	<<
		CP	21.082.311	21.082.311	-5.000	21.077.311	21.077.311
		CS	46.959.011	46.959.011	-25.881.700	21.077.311	21.077.311
	UFFICIO SCOLASTICO REGIONALE PER IL PIEMONTE	RS	8.009.500	7.999.870	-7.999.870	<<	<<
		CP	5.915.260	5.915.260	<<	5.915.260	5.915.260
		CS	13.924.760	13.915.130	-7.999.870	5.915.260	5.915.260
	UFFICIO SCOLASTICO REGIONALE PER LA LIGURIA	RS	3.546.488	3.546.488	-3.546.488	<<	<<
		CP	2.690.489	2.690.489	<<	2.690.489	2.690.489
		CS	6.236.977	6.236.977	-3.546.488	2.690.489	2.690.489
	UFFICIO SCOLASTICO REGIONALE PER IL VENETO	RS	23.060.204	23.060.204	-23.060.204	<<	<<
		CP	11.823.197	11.823.197	<<	11.823.197	11.823.197
		CS	34.883.401	34.883.401	-23.060.204	11.823.197	11.823.197

XV LEGISLATURA - DISEGNI DI LEGGE E RELAZIONI - DOCUMENTI

070/ 506/ 40

MINISTERO DELLA PUBBLICA ISTRUZIONE			Previsioni secondo la legge di Bilancio anno finanziario 2007	Previsioni assestate anno finanziario 2007	Variazioni che si propongono	Previsioni risultanti anno finanziario 2008
U.P.B.	Missione Programma Macroaggregato Centro di Responsabilità					
	UFFICIO SCOLASTICO REGIONALE PER L'EMILIA ROMAGNA	RS CP CS	6.747.000 7.810.781 14.557.781	6.746.998 7.810.781 14.557.779	-6.746.998 << -6.746.998	<< 7.810.781 7.810.781
	UFFICIO SCOLASTICO REGIONALE PER IL FRIULI-VENEZIA-GIULIA	RS CP CS	1.545.000 1.797.104 3.342.104	1.545.059 1.797.104 3.342.104	-1.545.059 << -1.545.000	<< 1.797.104 1.797.104
	UFFICIO SCOLASTICO REGIONALE PER LA TOSCANA	RS CP CS	8.127.200 4.968.707 13.095.907	8.127.273 4.968.707 13.095.907	-8.127.273 << -8.127.200	<< 4.968.707 4.968.707
	UFFICIO SCOLASTICO REGIONALE PER L'UMBRIA	RS CP CS	1.634.600 786.725 2.421.325	1.634.670 786.725 2.421.325	-1.634.670 << -1.634.600	<< 786.725 786.725
	UFFICIO SCOLASTICO REGIONALE PER IL LAZIO	RS CP CS	12.242.000 10.176.630 22.418.630	12.242.370 10.176.630 22.418.630	-12.242.370 << -12.242.000	<< 10.176.630 10.176.630
	UFFICIO SCOLASTICO REGIONALE PER LE MARCHE	RS CP CS	979.600 1.362.739 2.342.339	979.594 1.362.739 2.342.333	-979.594 << -979.594	<< 1.362.739 1.362.739
	UFFICIO SCOLASTICO REGIONALE PER IL MOLISE	RS CP CS	344.200 295.756 639.956	344.209 295.756 639.956	-344.209 << -344.200	<< 295.756 295.756
	UFFICIO SCOLASTICO REGIONALE PER L'ABRUZZO	RS CP CS	1.326.100 1.391.696 2.717.796	1.326.154 1.391.696 2.717.796	-1.326.154 << -1.326.100	<< 1.391.696 1.391.696
	UFFICIO SCOLASTICO REGIONALE PER LA PUGLIA	RS CP CS	7.264.600 6.118.148 13.382.748	7.264.681 6.118.148 13.382.748	-7.264.681 << -7.264.600	<< 6.118.148 6.118.148

XV LEGISLATURA - DISEGNI DI LEGGE E RELAZIONI - DOCUMENTI

MINISTERO DELLA PUBBLICA ISTRUZIONE

070/506/41

U.P.B.	Missione Programma Macroaggregato Centro di Responsabilità	Previsioni secondo la legge di Bilancio anno finanziario 2007	Previsioni assestate anno finanziario 2007	Variazioni che si propongono	Previsioni risultanti anno finanziario 2008
		RS CP CS	18.200.619 14.112.311 32.312.911	-18.200.619 << -18.200.600	<< 14.112.311 14.112.311
	UFFICIO SCOLASTICO REGIONALE PER LA CAMPANIA				
	UFFICIO SCOLASTICO REGIONALE PER LA BASILICATA	RS CP CS	353.969 516.038 870.007	<< << <<	<< 516.038 516.038
	UFFICIO SCOLASTICO REGIONALE PER LA CALABRIA	RS CP CS	2.412.586 4.651.437 7.063.937	-2.412.586 << -2.412.500	<< 4.651.437 4.651.437
	UFFICIO SCOLASTICO REGIONALE PER LA SARDEGNA	RS CP CS	1.978.500 2.001.763 3.980.263	-1.978.500 << -1.978.500	<< 2.001.763 2.001.763
	UFFICIO SCOLASTICO REGIONALE PER LA SICILIA	RS CP CS	4.154.264 2.865.908 7.020.108	-4.154.264 << -4.154.200	<< 2.865.908 2.865.908
1.9.3	ONERI COMUNI DI PARTE CORRENTE	RS CP CS	<< 378.047.000 378.047.000	<< 4.599.886 4.599.886	<< 433.953.000 433.953.000
	DIPARTIMENTO PER LA PROGRAMMAZIONE MINISTERIALE E PER LA GESTIONE MINISTERIALE DEL BILANCIO, DELLE RISORSE UMANE E DELL'INFORMAZIONE	RS CP CS	<< 378.047.000 378.047.000	<< 4.599.886 4.599.886	<< 433.953.000 433.953.000

XV LEGISLATURA - DISEGNI DI LEGGE E RELAZIONI - DOCUMENTI

MINISTERO DELLA PUBBLICA ISTRUZIONE		070/ 506/ 42				
U.P.B.	Missione Programma Macroaggregato Centro di Responsabilità	Previsioni secondo la legge di Bilancio anno finanziario 2007	Previsioni assestate anno finanziario 2007	Variazioni che si propongono	Previsioni risultanti anno finanziario 2008	
2.1.1	2 Ricerca e innovazione (17) 2.1 Ricerca per la didattica (17.16) FUNZIONAMENTO DIPARTIMENTO PER L'ISTRUZIONE	RS CP CS RS CP CS RS CP CS RS CP CS	6.082.253 7.972.351 9.871.062 6.082.253 7.972.351 9.871.062 6.082.253 6.679.423 8.578.134 6.082.253 6.679.423 8.578.134	8.053.036 7.972.351 13.826.312 8.053.036 7.972.351 13.826.312 8.053.004 6.679.423 12.533.384 8.053.004 6.679.423 12.533.384	-6.022.399 1.866.751 -3.987.210 -6.022.399 1.866.751 -3.987.210 -6.022.367 133.679 -5.720.282 -6.022.367 133.679 -5.720.282	2.030.637 9.839.102 9.839.102 2.030.637 9.839.102 9.839.102 2.030.637 6.813.102 6.813.102
2.1.2	INTERVENTI DIPARTIMENTO PER LA PROGRAMMAZIONE MINISTERIALE E PER LA GESTIONE MINISTERIALE DEL BILANCIO, DELLE RISORSE UMANE E DELL'INFORMAZIONE	RS CP CS	<<< 1.292.928 1.292.928	32 1.292.928 1.292.928	-32 1.733.072 1.733.072	<<< 3.026.000 3.026.000
3.1.1	3 L'Italia in Europa e nel mondo (4) 3.1 Cooperazione in materia culturale (4.5) FUNZIONAMENTO DIPARTIMENTO PER L'ISTRUZIONE	RS CP CS RS CP CS RS CP CS	861.243 6.576.265 6.727.730 861.243 6.576.265 6.727.730 205.189 5.820.618 5.803.913	1.186.481 6.763.693 6.915.218 1.186.481 6.763.693 6.915.218 219.492 6.008.046 5.991.345	-248.964 -563.038 -700.761 -248.964 -563.038 -700.761 -71.504 -583.897 -533.394	937.517 6.180.655 6.214.457 937.517 6.180.655 6.214.457 147.988 5.424.149 5.457.951
		RS CP CS	205.189 5.820.618 5.803.913	219.492 6.008.046 5.991.345	-71.504 -583.897 -533.394	147.988 5.424.149 5.457.951
		RS CP CS	205.189 5.820.618 5.803.913	219.492 6.008.046 5.991.345	-71.504 -583.897 -533.394	147.988 5.424.149 5.457.951

XV LEGISLATURA - DISEGNI DI LEGGE E RELAZIONI - DOCUMENTI

070/ 506/ 43

MINISTERO DELLA PUBBLICA ISTRUZIONE

U.P.B.	Missione Programma Macroaggregato Centro di Responsabilità	Previsioni secondo la legge di Bilancio anno finanziario 2007	Previsioni assestate anno finanziario 2007	Variazioni che si propongono	Previsioni risultanti anno finanziario 2008
3. 1. 2	INTERVENTI	RS CP CS	931.018 716.901 885.071	-177.404 84 -168.086	753.614 716.985 716.985
	DIPARTIMENTO PER L'ISTRUZIONE	RS CP CS	931.018 716.901 885.071	-177.404 84 -168.086	753.614 716.985 716.985
	ONERI COMUNI DI PARTE CORRENTE	RS CP CS	<< << <<	56 << 56	<< << <<
3. 1. 3	DIPARTIMENTO PER L'ISTRUZIONE	RS CP CS	<< << <<	56 << 56	<< << <<
	INVESTIMENTI	RS CP CS	36.678 38.746 38.746	775 775	35.915 39.521 39.521
	DIPARTIMENTO PER L'ISTRUZIONE	RS CP CS	36.678 38.746 38.746	775 775	35.915 39.521 39.521
3. 1. 6	4 Servizi istituzionali e generali delle amministrazioni pubbliche (32)	RS CP CS	15.114.008 87.629.125 97.092.014	-50.414.891 7.867.211 5.209.915	20.530.809 105.534.091 114.868.605
	4.1 Indirizzo politico (32.2)	RS CP CS	442.665 12.054.055 12.054.055	-92.504 -1.289.237 -1.305.334	1.141.240 11.461.040 11.461.040
	FUNZIONAMENTO	RS CP CS	237.965 11.926.682 11.926.682	-92.346 -1.291.774 -1.307.714	1.022.571 11.331.130 11.331.130
4. 1. 1	GABINETTO ED UFFICI DI DIRETTA COLLABORAZIONE ALL'OPERA DEL MINISTRO	RS CP CS	237.965 11.926.682 11.926.682	-92.346 -1.291.774 -1.307.714	1.022.571 11.331.130 11.331.130

XV LEGISLATURA - DISEGNI DI LEGGE E RELAZIONI - DOCUMENTI

070/ 506/ 44

MINISTERO DELLA PUBBLICA ISTRUZIONE

U.P.B.	Missione Programma Macroaggregato Centro di Responsabilità	Previsioni secondo la legge di Bilancio anno finanziario 2007	Previsioni assestate anno finanziario 2007	Variazioni che si propongono	Previsioni risultanti anno finanziario 2008
4. 1. 3	ONERI COMUNI DI PARTE CORRENTE	RS CP CS	158 517 674	<< <<	<< 517 517
	GABINETTO ED UFFICI DI DIRETTA COLLABORAZIONE ALL'OPERA DEL MINISTRO	RS CP CS	158 517 674	<< <<	<< 517 517
4. 1. 6	INVESTIMENTI	RS CP CS	118.669 126.856 126.856	<<	118.669 129.393 129.393
	GABINETTO ED UFFICI DI DIRETTA COLLABORAZIONE ALL'OPERA DEL MINISTRO	RS CP CS	118.669 126.856 126.856	<<	118.669 129.393 129.393
4. 2. 1	4.2 Servizi e affari generali per le Amministrazioni di competenza (32.3)	RS CP CS	69.711.956 84.916.603 96.892.316	-50.322.387 9.156.448 6.515.249	19.389.569 94.073.051 103.407.565
	FUNZIONAMENTO	RS CP CS	25.846.989 84.733.080 95.626.907	-7.319.503 9.156.448 7.097.135	18.527.486 93.889.528 102.724.042
	DIPARTIMENTO PER LA PROGRAMMAZIONE MINISTERIALE E PER LA GESTIONE MINISTERIALE DEL BILANCIO, DELLE RISORSE UMANE E DELL'INFORMAZIONE	RS CP CS	10.381.374 50.511.694 54.104.021	420.524 9.156.448 7.064.121	10.801.898 59.668.142 61.168.142
	DIPARTIMENTO PER L'ISTRUZIONE	RS CP CS	15.465.615 34.221.386 41.522.886	-7.740.027 << 33.014	7.725.588 34.221.366 41.555.900

XV LEGISLATURA - DISEGNI DI LEGGE E RELAZIONI - DOCUMENTI

MINISTERO DELLA PUBBLICA ISTRUZIONE		070/ 506/ 45				
U.P.B.	Missione Programma Macroaggregato Centro di Responsabilità	Previsioni secondo la legge di Bilancio anno finanziario 2007	Previsioni assestate anno finanziario 2007	Variazioni che si propongono	Previsioni risultanti anno finanziario 2008	
4. 2. 3	ONERI COMUNI DI PARTE CORRENTE	RS CP CS	<< << <<	41.920.998 << <<	-41.920.998 << <<	<< << <<
4. 2. 6	DIPARTIMENTO PER LA PROGRAMMAZIONE MINISTERIALE E PER LA GESTIONE MINISTERIALE DEL BILANCIO, DELLE RISORSE UMANE E DELL'INFORMAZIONE	RS CP CS	<< << <<	41.920.998 << <<	-41.920.998 << <<	<< << <<
	INVESTIMENTI	RS CP CS	348.700 183.523 183.523	1.943.969 183.523 1.265.409	-1.081.886 << -581.886	862.083 183.523 683.523
	DIPARTIMENTO PER LA PROGRAMMAZIONE MINISTERIALE E PER LA GESTIONE MINISTERIALE DEL BILANCIO, DELLE RISORSE UMANE E DELL'INFORMAZIONE	RS CP CS	348.700 183.523 183.523	1.943.969 183.523 1.265.409	-1.081.886 << -581.886	862.083 183.523 683.523
	5 Fondi da ripartire (33)	RS CP CS	127.209.600 961.058.693 1.042.111.845	450.615.469 1.058.361.388 1.501.583.600	-443.222.768 -166.075.374 -602.474.988	7.392.701 892.286.014 899.108.612
	5.1 Fondi da assegnare (33.1)	RS CP CS	127.209.600 961.058.693 1.042.111.845	450.615.469 1.058.361.388 1.501.583.600	-443.222.768 -166.075.374 -602.474.988	7.392.701 892.286.014 899.108.612
5. 1. 3	ONERI COMUNI DI PARTE CORRENTE	RS CP CS	111.379.600 958.562.843 1.023.785.995	434.785.469 1.055.865.538 1.483.257.750	-427.392.768 -166.217.524 -586.787.138	7.392.701 889.648.014 896.470.612
	DIPARTIMENTO PER LA PROGRAMMAZIONE MINISTERIALE E PER LA GESTIONE MINISTERIALE DEL BILANCIO, DELLE RISORSE UMANE E DELL'INFORMAZIONE	RS CP CS	111.379.600 958.562.843 1.023.785.995	434.785.469 1.055.865.538 1.483.257.750	-427.392.768 -166.217.524 -586.787.138	7.392.701 889.648.014 896.470.612
5. 1. 6	INVESTIMENTI	RS CP CS	15.830.000 2.495.850 18.325.850	15.830.000 2.495.850 18.325.850	-15.830.000 142.150 -15.687.850	<< 2.638.000 2.638.000
	DIPARTIMENTO PER LA PROGRAMMAZIONE MINISTERIALE E PER LA GESTIONE MINISTERIALE DEL BILANCIO, DELLE RISORSE UMANE E DELL'INFORMAZIONE	RS CP CS	15.830.000 2.495.850 18.325.850	15.830.000 2.495.850 18.325.850	-15.830.000 142.150 -15.687.850	<< 2.638.000 2.638.000

RIASSUNTO E RIEPILOGO

XV LEGISLATURA - DISEGNI DI LEGGE E RELAZIONI - DOCUMENTI

070/ 554/ 1

Riassunto missione/programma		Previsioni secondo la legge di Bilancio anno finanziario 2007	Previsioni assestate anno finanziario 2007	Variazioni che si propongono	Previsioni risultanti anno finanziario 2008
1 Istruzione scolastica (22)		187.975.057 41.110.810.319 41.250.916.981	555.198.612 41.225.314.108 41.500.463.345	-458.765.931 228.444.743 12.123.945	96.432.681 41.453.758.851 41.512.587.290
1.1 Programmazione e coordinamento dell'istruzione scolastica (22.1)					
1.2 Istruzione prescolastica (22.2)		40.076.800 364.242.176 373.637.773	59.385.807 365.724.462 394.653.609	-26.820.601 32.274.415 8.730.330	32.565.206 397.998.877 403.383.939
1.3 Istruzione elementare (22.3)		870.113 4.182.377.650 4.182.380.488	31.261.033 4.198.605.152 4.202.209.204	-25.175.008 -28.515.415 -26.764.880	6.086.025 4.170.089.737 4.175.444.324
1.4 Istruzione secondaria inferiore (22.4)		4.068.990 12.537.715.805 12.537.726.726	112.589.780 12.554.274.651 12.593.291.237	-92.480.112 -41.862.436 -63.759.489	20.109.668 12.512.412.215 12.529.531.748
1.5 Istruzione secondaria superiore (22.5)		2.341.206 9.596.129.394 9.596.138.260	72.438.011 9.584.893.257 9.606.302.809	-58.579.234 96.086.988 85.614.537	13.858.777 9.680.980.245 9.691.917.346
1.6 Istruzione post secondaria (22.6)		2.935.792 13.940.221.303 13.940.230.827	139.943.171 13.977.588.289 14.025.224.568	-121.145.925 169.328.930 137.943.896	18.797.246 14.146.887.219 14.163.168.464
1.7 Istruzione degli adulti (22.7)		6.124.413 1.412.427 3.408.930	4.473.918 1.452.373 4.619.559	-3.211.824 -168.999 -2.087.185	1.262.094 1.283.374 2.532.374
1.8 Diritto allo studio, condizione studentesca (22.8)		28.979 710.478 708.363	30.950 734.446 732.341	-24.973 -87.932 -136.681	5.977 646.514 593.660
1.9 Istituzioni scolastiche non statali (22.9)		3.725.803 8.578.669 9.460.236	7.635.607 11.333.047 15.282.233	-3.887.919 -3.205.794 -4.570.215	3.747.688 8.127.253 10.692.018
2 Ricerca e innovazione (17)		127.802.961 479.422.417 607.225.378	127.440.335 530.728.431 658.167.785	-127.440.335 4.594.986 -122.844.368	<<< 535.323.417 535.323.417
2.1 Ricerca per la didattica (17.16)		6.082.253 7.972.351 9.871.062	8.063.036 7.972.351 13.826.312	-6.022.399 1.866.751 -3.987.210	2.030.637 9.839.102 9.839.102
		6.082.253 7.972.351 9.871.062	8.063.036 7.972.351 13.826.312	-6.022.399 1.866.751 -3.987.210	2.030.637 9.839.102 9.839.102

XV LEGISLATURA - DISEGNI DI LEGGE E RELAZIONI - DOCUMENTI

070/ 554/ 2

Riassunto missione/programma	Previsioni secondo la legge di Bilancio anno finanziario 2007	Previsioni assestate anno finanziario 2007	Variazioni che si propongono	Previsioni risultanti anno finanziario 2008
3 L'Italia in Europa e nel mondo (4)	RS CP CS	861.243 6.576.265 6.727.730	-248.964 -583.038 -700.761	937.517 6.180.655 6.214.457
3.1 Cooperazione in materia culturale (4.5)	RS CP CS	861.243 6.576.265 6.727.730	-248.964 -583.038 -700.761	937.517 6.180.655 6.214.457
4 Servizi istituzionali e generali delle amministrazioni pubbliche (32)	RS CP CS	15.114.008 87.629.125 97.092.014	-50.414.891 7.867.211 5.209.915	20.530.809 105.534.091 114.868.605
4.1 Indirizzo politico (32.2)	RS CP CS	442.665 12.054.055 12.054.055	-92.504 -1.289.237 -1.305.334	1.141.240 11.461.040 11.461.040
4.2 Servizi e affari generali per le Amministrazioni di competenza (32.3)	RS CP CS	14.671.343 75.575.070 85.037.959	-50.322.387 9.156.448 6.515.249	19.389.569 94.073.051 103.407.565
5 Fondi da ripartire (33)	RS CP CS	127.209.600 961.058.693 1.042.111.845	-443.222.768 -166.075.374 -602.474.988	7.992.701 892.286.014 899.108.612
5.1 Fondi da assegnare (33.1)	RS CP CS	127.209.600 961.058.693 1.042.111.845	-443.222.768 -166.075.374 -602.474.988	7.992.701 892.286.014 899.108.612

XV LEGISLATURA - DISEGNI DI LEGGE E RELAZIONI - DOCUMENTI

MINISTERO DELLA PUBBLICA ISTRUZIONE		070/008/ 1			
Riepilogo	Previsioni secondo la legge di Bilancio anno finanziario 2007	Previsioni assestate anno finanziario 2007	Variazioni che si propongono	Previsioni risultanti anno finanziario 2008	
Spese correnti	RS CP CS	288.732.138 42.097.855.689 42.307.193.092	1.027.046.948 42.319.887.366 43.018.777.962	-926.808.527 21.349.077 -608.055.145	100.238.421 42.341.236.443 42.410.722.817
FUNZIONAMENTO	RS CP CS	46.267.707 40.648.341.285 40.684.233.976	409.770.559 40.719.025.843 40.859.917.779	-326.780.777 180.805.280 97.344.326	82.989.782 40.899.831.123 40.957.262.105
INTERVENTI	RS CP CS	131.084.831 112.904.054 241.125.604	140.569.353 115.642.454 246.248.335	-130.713.415 2.161.335 -123.211.752	9.855.938 117.803.789 123.036.583
ONERI COMUNI DI PARTE CORRENTE	RS CP CS	111.379.600 1.336.610.360 1.401.833.512	476.707.036 1.485.219.069 1.912.611.848	-469.314.335 -161.617.538 -582.187.719	7.392.701 1.323.601.531 1.330.424.129
Spese in conto capitale	RS CP CS	48.510.023 76.191.054 99.526.540	58.952.350 76.191.054 113.669.203	-31.866.426 50.171.216 18.226.046	27.085.924 126.362.270 131.895.249
INVESTIMENTI	RS CP CS	48.510.023 76.191.054 99.526.540	58.952.350 76.191.054 113.669.203	-31.866.426 50.171.216 18.226.046	27.085.924 126.362.270 131.895.249
TOTALE	RS CP CS	337.242.161 42.174.046.753 42.406.719.632	1.085.999.298 42.396.078.420 43.132.447.165	-958.674.953 71.520.293 -589.829.099	127.324.345 42.467.598.713 42.542.618.066

TABELLA N.8

STATO DI PREVISIONE DEL MINISTERO DELL'INTERNO

XV LEGISLATURA - DISEGNI DI LEGGE E RELAZIONI - DOCUMENTI

MINISTERO DELL'INTERNO		080/ 506/ 1				
U.P.B.	Missione Programma Macroaggregato Centro di Responsabilità	Previsioni secondo la legge di Bilancio anno finanziario 2007	Previsioni assestate anno finanziario 2007	Variazioni che si propongono	Previsioni risultanti anno finanziario 2008	
1. 1. 1	1 Amministrazione generale e supporto alla rappresentanza generale di Governo e dello Stato sul territorio (2)	RS 34.716.422 CP 323.070.961 CS 323.070.961	39.539.467 339.969.550 353.905.645	-13.952.267 13.489.984 -227.608	25.587.200 353.459.534 353.678.037	
	1.1 Rappresentanza generale di Governo e dello Stato sul territorio (2.1)	RS 34.716.422 CP 323.070.961 CS 323.070.961	39.539.467 339.969.550 353.905.645	-13.952.267 13.489.984 -227.608	25.587.200 353.459.534 353.678.037	
	FUNZIONAMENTO	RS 18.978.881 CP 320.880.066 CS 320.880.066	15.592.054 337.773.245 339.707.412	-1.934.339 13.717.099 11.782.932	13.657.715 351.490.344 351.490.344	
1. 1. 2	DIPARTIMENTO PER GLI AFFARI INTERNI E TERRITORIALI	RS 9.653.286 CP 9.361.745 CS 9.361.745	973.970 7.417.929 7.418.392	-636 1.244.269 1.243.806	973.334 8.662.198 8.662.198	
	DIPARTIMENTO PER LE POLITICHE DEL PERSONALE DELL'AMMINISTRAZIONE CIVILE E PER LE RISORSE STRUMENTALI E FINANZIARIE	RS 9.325.595 CP 311.518.321 CS 311.518.321	14.618.084 330.355.316 332.289.020	-1.933.703 12.472.830 10.539.126	12.684.381 342.828.146 342.828.146	
	INTERVENTI	RS 25.762 CP 10.105 CS 10.105	41.762 15.515 17.443	-17.928 -5.410 -7.338	23.834 10.105 10.105	
1. 1. 3	DIPARTIMENTO PER GLI AFFARI INTERNI E TERRITORIALI	RS 25.762 CP 10.105 CS 10.105	25.762 10.105 12.033	<< << -1.928	23.834 10.105 10.105	
	DIPARTIMENTO PER LE POLITICHE DEL PERSONALE DELL'AMMINISTRAZIONE CIVILE E PER LE RISORSE STRUMENTALI E FINANZIARIE	RS << CP << CS <<	16.000 5.410 5.410	-16.000 -5.410 -5.410	<< << <<	
	ONERI COMUNI DI PARTE CORRENTE	RS << CP << CS <<	<< << <<	<< << <<	<< << <<	
1. 1. 3	DIPARTIMENTO PER LE POLITICHE DEL PERSONALE DELL'AMMINISTRAZIONE CIVILE E PER LE RISORSE STRUMENTALI E FINANZIARIE	RS << CP << CS <<	<< << <<	<< << <<	<< << <<	

XV LEGISLATURA - DISEGNI DI LEGGE E RELAZIONI - DOCUMENTI

MINISTERO DELL'INTERNO		080/ 506/ 2				
U.P.B.	Missione Programma Macroaggregato Centro di Responsabilità	Previsioni secondo la legge di Bilancio anno finanziario 2007	Previsioni assestate anno finanziario 2007	Variazioni che si propongono	Previsioni risultanti anno finanziario 2008	
1. 1. 6	INVESTIMENTI	RS CP CS	15.711.779 2.180.790 2.180.790	23.905.651 2.180.790 14.180.790	-12.000.000 -221.705 -12.003.202	11.905.651 1.959.085 2.177.588
	DIPARTIMENTO PER GLI AFFARI INTERNI E TERRITORIALI	RS CP CS	12.132.653 479.750 479.750	6.473.629 479.750 479.750	<< -231.405 -231.405	6.473.629 248.345 248.345
	DIPARTIMENTO PER LE POLITICHE DEL PERSONALE DELL'AMMINISTRAZIONE CIVILE E PER LE RISORSE STRUMENTALI E FINANZIARIE	RS CP CS	3.579.126 1.701.040 1.701.040	17.432.022 1.701.040 13.701.040	-12.000.000 9.700 -11.771.797	5.432.022 1.710.740 1.929.243
2. 2. 1	2 Relazioni finanziarie con le autonomie territoriali (3)	RS CP CS	5.824.525.178 14.163.728.685 14.166.728.685	5.235.918.564 14.509.431.410 14.939.576.838	-432.659.319 -737.476.911 -1.091.894.659	4.803.259.245 13.771.954.499 13.847.682.179
	2.2 Interventi, servizi e supporto alle autonomie territoriali (3.2)	RS CP CS	71.270.769 32.617.444 32.617.444	49.926.134 29.872.390 29.969.966	-2.611.468 -1.457.785 -1.555.361	47.314.666 28.414.605 28.414.605
	FUNZIONAMENTO	RS CP CS	19.519.357 26.930.208 28.930.208	7.599.042 26.185.154 26.273.763	-135.613 179.410 90.801	7.463.429 26.364.564 26.364.564
2. 2. 2	DIPARTIMENTO PER GLI AFFARI INTERNI E TERRITORIALI	RS CP CS	19.519.357 26.930.208 28.930.208	7.599.042 26.185.154 26.273.763	-135.613 179.410 90.801	7.463.429 26.364.564 26.364.564
	DIPARTIMENTO PER LE POLITICHE DEL PERSONALE DELL'AMMINISTRAZIONE CIVILE E PER LE RISORSE STRUMENTALI E FINANZIARIE	RS CP CS	<< << <<	<< << <<	<< << <<	<< << <<
	INTERVENTI	RS CP CS	44.717 46.986 46.986	44.717 46.986 55.953	-8.967 << -8.967	35.750 46.986 46.986
2. 2. 2	DIPARTIMENTO PER GLI AFFARI INTERNI E TERRITORIALI	RS CP CS	44.717 46.986 46.986	44.717 46.986 55.953	-8.967 << -8.967	35.750 46.986 46.986

XV LEGISLATURA - DISEGNI DI LEGGE E RELAZIONI - DOCUMENTI

MINISTERO DELL'INTERNO		080/ 506/ 3			
U.P.B.	Missione Programma Macroaggregato Centro di Responsabilità	Previsioni secondo la legge di Bilancio anno finanziario 2007	Previsioni assestate anno finanziario 2007	Variazioni che si propongono	Previsioni risultanti anno finanziario 2008
2.2.3	ONERI COMUNI DI PARTE CORRENTE	RS CP CS	<< << <<	<< << <<	<< << <<
	DIPARTIMENTO PER LE POLITICHE DEL PERSONALE DELL'AMMINISTRAZIONE CIVILE E PER LE RISORSE STRUMENTALI E FINANZIARIE	RS CP CS	<< << <<	<< << <<	<< << <<
2.2.6	INVESTIMENTI	RS CP CS	51.706.715 3.640.250 3.640.250	42.282.375 3.640.250 3.640.250	39.815.487 2.003.055 2.003.055
	DIPARTIMENTO PER GLI AFFARI INTERNI E TERRITORIALI	RS CP CS	48.343.408 3.340.250 3.340.250	25.962.553 3.340.250 3.340.250	25.962.553 2.003.055 2.003.055
	DIPARTIMENTO PER LE POLITICHE DEL PERSONALE DELL'AMMINISTRAZIONE CIVILE E PER LE RISORSE STRUMENTALI E FINANZIARIE	RS CP CS	3.363.307 300.000 300.000	16.319.822 300.000 300.000	13.852.984 << <<
2.3.1	2.3 Trasferimenti a carattere generale ad Enti locali (3.3)	RS CP CS	5.753.254.389 14.131.111.241 14.134.111.241	5.185.992.430 14.479.559.020 14.909.606.872	4.755.944.579 13.743.539.894 13.819.267.574
	FUNZIONAMENTO	RS CP CS	3.800.914 9.269.063 9.269.063	660.302 9.333.535 9.333.535	660.302 8.159.674 8.159.674
	DIPARTIMENTO PER GLI AFFARI INTERNI E TERRITORIALI	RS CP CS	3.800.914 9.269.063 9.269.063	660.302 9.333.535 9.333.535	660.302 8.159.674 8.159.674

XV LEGISLATURA - DISEGNI DI LEGGE E RELAZIONI - DOCUMENTI

MINISTERO DELL'INTERNO		080/ 506/ 4				
U.P.B.	Missione Programma Macroaggregato Centro di Responsabilità	Previsioni secondo la legge di Bilancio anno finanziario 2007	Previsioni assestate anno finanziario 2007	Variazioni che si propongono	Previsioni risultanti anno finanziario 2008	
2. 3. 2	INTERVENTI	RS	1.472.705.603	1.760.050.697	-305.270.457	1.454.780.240
		CP	11.930.671.686	12.279.054.993	-2.123.429.307	10.155.625.686
		CS	11.930.671.686	12.584.325.451	-2.418.699.765	10.165.625.686
2. 3. 6	DIPARTIMENTO PER GLI AFFARI INTERNI E TERRITORIALI	RS	1.472.705.603	1.760.050.697	-305.270.457	1.454.780.240
		CP	11.930.671.686	12.279.054.993	-2.123.429.307	10.155.625.686
		CS	11.930.671.686	12.584.325.451	-2.418.699.765	10.165.625.686
2. 3. 6	INVESTIMENTI	RS	4.276.747.872	3.425.281.431	-124.777.394	3.300.504.037
		CP	2.191.170.492	2.191.170.492	1.388.584.042	3.579.754.534
		CS	2.194.170.492	2.315.947.886	1.329.534.328	3.645.482.214
3. 1. 1	DIPARTIMENTO PER GLI AFFARI INTERNI E TERRITORIALI	RS	4.276.747.872	3.425.281.431	-124.777.394	3.300.504.037
		CP	2.191.170.492	2.191.170.492	1.388.584.042	3.579.754.534
		CS	2.194.170.492	2.315.947.886	1.329.534.328	3.645.482.214
3. 1. 1	3 Ordine pubblico e sicurezza (7)	RS	1.502.535.551	1.744.852.933	-111.470.529	1.633.482.404
		CP	7.334.688.324	7.516.356.863	-137.180.203	7.379.176.660
		CS	7.316.566.049	7.615.389.139	-158.383.418	7.457.005.721
3. 1. 1	3.1 Contrasto al crimine (7.1)	RS	472.254.219	519.298.325	-63.057.586	456.240.739
		CP	2.280.469.427	2.327.096.070	-39.008.680	2.288.087.390
		CS	2.274.550.322	2.359.901.934	-43.552.229	2.316.349.705
3. 1. 1	FUNZIONAMENTO	RS	167.929.165	204.046.228	-4.782.825	199.263.403
		CP	2.095.804.817	2.140.391.929	-24.253.731	2.116.138.198
		CS	2.095.801.736	2.152.773.867	-26.705.354	2.126.068.513
3. 1. 2	DIPARTIMENTO DELLA PUBBLICA SICUREZZA	RS	167.929.165	204.046.228	-4.782.825	199.263.403
		CP	2.095.804.817	2.140.391.929	-24.253.731	2.116.138.198
		CS	2.095.801.736	2.152.773.867	-26.705.354	2.126.068.513
3. 1. 2	INTERVENTI	RS	<<<	<<<	<<<	<<<
		CP	58.765.592	58.765.592	3.109.808	61.875.400
		CS	58.765.592	58.765.592	3.109.808	61.875.400
3. 1. 2	DIPARTIMENTO DELLA PUBBLICA SICUREZZA	RS	<<<	<<<	<<<	<<<
		CP	58.765.592	58.765.592	3.109.808	61.875.400
		CS	58.765.592	58.765.592	3.109.808	61.875.400

XV LEGISLATURA - DISEGNI DI LEGGE E RELAZIONI - DOCUMENTI

MINISTERO DELL'INTERNO		080/ 506/ 5				
U.P.B.	Missione Programma Macroaggregato Centro di Responsabilità	Previsioni secondo la legge di Bilancio anno finanziario 2007	Previsioni assestate anno finanziario 2007	Variazioni che si propongono	Previsioni risultanti anno finanziario 2008	
3. 1. 3	ONERI COMUNI DI PARTE CORRENTE	RS	159.126	142.200	<<	142.200
		CP	188.744	188.744	<<	188.744
		CS	188.744	188.744	<<	188.744
3. 1. 6	DIPARTIMENTO DELLA PUBBLICA SICUREZZA	RS	159.126	142.200	<<	142.200
		CP	188.744	188.744	<<	188.744
		CS	188.744	188.744	<<	188.744
3. 1. 6	INVESTIMENTI	RS	304.165.928	315.109.897	-58.274.761	256.835.136
		CP	125.710.274	127.749.805	-17.864.757	109.885.048
		CS	119.794.250	148.173.731	-19.956.683	128.217.048
3. 1. 6	DIPARTIMENTO DELLA PUBBLICA SICUREZZA	RS	304.165.928	315.109.897	-58.274.761	256.835.136
		CP	125.710.274	127.749.805	-17.864.757	109.885.048
		CS	119.794.250	148.173.731	-19.956.683	128.217.048
3. 2. 1	3. 2 <i>Pubblica sicurezza (7.2)</i>	RS	425.812.094	438.168.060	-18.279.956	419.888.704
		CP	2.180.914.661	2.224.855.545	-68.346.885	2.156.508.660
		CS	2.174.995.620	2.251.231.951	-68.545.937	2.182.686.014
3. 2. 1	FUNZIONAMENTO	RS	152.487.038	173.962.049	-5.155.430	168.806.619
		CP	2.055.015.644	2.096.916.995	-49.784.862	2.047.132.133
		CS	2.055.012.627	2.110.169.475	-63.037.342	2.047.132.133
3. 2. 1	DIPARTIMENTO DELLA PUBBLICA SICUREZZA	RS	152.487.038	173.962.049	-5.155.430	168.806.619
		CP	2.055.015.644	2.096.916.995	-49.784.862	2.047.132.133
		CS	2.055.012.627	2.110.169.475	-63.037.342	2.047.132.133
3. 2. 1	DIPARTIMENTO PER LE POLITICHE DEL PERSONALE DELL'AMMINISTRAZIONE CIVILE E PER LE RISORSE STRUMENTALI E FINANZIARIE	RS	<<	<<	<<	<<
		CP	<<	<<	<<	<<
		CS	<<	<<	<<	<<

XV LEGISLATURA - DISEGNI DI LEGGE E RELAZIONI - DOCUMENTI

MINISTERO DELL'INTERNO		080/ 506/ 6				
U.P.B.	Missione Programma Macroaggregato Centro di Responsabilità	Previsioni secondo la legge di Bilancio anno finanziario 2007	Previsioni assestate anno finanziario 2007	Variazioni che si propongono	Previsioni risultanti anno finanziario 2008	
3. 2. 3	ONERI COMUNI DI PARTE CORRENTE	RS CP CS	142.200 188.745 188.745	<<	142.200 188.741 188.741	
	DIPARTIMENTO DELLA PUBBLICA SICUREZZA	RS CP CS	142.200 188.745 188.745	<<	142.200 188.741 188.741	
	DIPARTIMENTO PER LE POLITICHE DEL PERSONALE DELL'AMMINISTRAZIONE CIVILE E PER LE RISORSE STRUMENTALI E FINANZIARIE	RS CP CS	<< << <<	<< << <<	<< << <<	
3. 2. 6	INVESTIMENTI	RS CP CS	273.165.930 125.710.272 119.794.248	-13.123.926 -18.562.019 -5.508.591	250.939.885 109.187.786 135.365.140	
	DIPARTIMENTO DELLA PUBBLICA SICUREZZA	RS CP CS	273.165.930 125.710.272 119.794.248	-13.123.926 -18.562.019 -5.508.591	250.939.885 109.187.786 135.365.140	
	3.3 Prevenzione generale e controllo del territorio (7.3)	RS CP CS	785.020.883 2.929.127.865 2.967.477.871	-28.633.587 5.452.745 -10.473.534	756.387.296 2.934.580.610 2.957.004.337	
3. 3. 1	FUNZIONAMENTO	RS CP CS	191.814.698 2.638.551.215 2.638.547.383	-7.793.139 12.769.610 -2.903.221	210.656.244 2.705.015.138 2.706.851.865	
	DIPARTIMENTO DELLA PUBBLICA SICUREZZA	RS CP CS	191.814.698 2.638.551.215 2.638.547.383	-7.793.139 12.769.610 -2.903.221	210.656.244 2.705.015.138 2.706.851.865	
	DIPARTIMENTO PER LE POLITICHE DEL PERSONALE DELL'AMMINISTRAZIONE CIVILE E PER LE RISORSE STRUMENTALI E FINANZIARIE	RS CP CS	<< << <<	<< << <<	<< << <<	

XV LEGISLATURA - DISEGNI DI LEGGE E RELAZIONI - DOCUMENTI

MINISTERO DELL'INTERNO		080/506/7				
U.P.B.	Missione Programma Macroaggregato Centro di Responsabilità	Previsioni secondo la legge di Bilancio anno finanziario 2007	Previsioni assestate anno finanziario 2007	Variazioni che si propongono	Previsioni risultanti anno finanziario 2008	
3.3.3	ONERI COMUNI DI PARTE CORRENTE	RS	7.690.246	-7.500.648	189.601	
		CP	32.031.784	-3	32.031.781	
		CS	39.532.429	-7.500.648	32.031.781	
	DIPARTIMENTO DELLA PUBBLICA SICUREZZA	RS	7.690.246	-7.500.648	189.601	
		CP	32.031.784	-3	32.031.781	
		CS	39.532.429	-7.500.648	32.031.781	
	DIPARTIMENTO PER LE POLITICHE DEL PERSONALE DELL'AMMINISTRAZIONE CIVILE E PER LE RISORSE STRUMENTALI E FINANZIARIE	<<	<<	<<	<<	
		<<	<<	<<	<<	
		<<	<<	<<	<<	
3.3.6	INVESTIMENTI	RS	407.931.273	-13.339.803	545.541.451	
		CP	202.721.237	-7.316.862	197.533.691	
		CS	196.440.940	-69.665	218.120.691	
	DIPARTIMENTO DELLA PUBBLICA SICUREZZA	RS	429.587.206	-13.339.803	416.247.403	
		CP	202.050.553	-4.516.862	197.533.691	
		CS	215.390.356	-46.976.665	168.413.691	
	DIPARTIMENTO PER LE POLITICHE DEL PERSONALE DELL'AMMINISTRAZIONE CIVILE E PER LE RISORSE STRUMENTALI E FINANZIARIE	<<	<<	<<	<<	
		<<	<<	<<	<<	
		<<	<<	<<	<<	
3.4.2	3.4 Sicurezza democratica (7.4)	RS	129.294.048	<<	129.294.048	
		CP	2.800.000	-2.800.000	<<	
		CS	2.800.000	46.907.000	49.707.000	
	INTERVENTI	RS	2.465.665	-1.500.000	965.665	
		CP	35.277.383	-35.277.383	<<	
		CS	36.777.383	-35.811.718	965.665	
	GABINETTO E UFFICI DI DIRETTA COLLABORAZIONE ALL'OPERA DEL MINISTRO	RS	2.465.665	-1.500.000	965.665	
		CP	35.277.383	-35.277.383	<<	
		CS	36.777.383	-35.811.718	965.665	
		RS	2.465.665	-1.500.000	965.665	
		CP	35.277.383	-35.277.383	<<	
		CS	36.777.383	-35.811.718	965.665	

XV LEGISLATURA - DISEGNI DI LEGGE E RELAZIONI - DOCUMENTI

MINISTERO DELL'INTERNO		080/ 506/ 8				
U.P.B.	Missione Programma Macroaggregato Centro di Responsabilità	Previsioni secondo la legge di Bilancio anno finanziario 2007	Previsioni assestate anno finanziario 2007	Variazioni che si propongono	Previsioni risultanti anno finanziario 2008	
4. 1. 1	4 Soccorso civile (8)	RS	271.483.022	371.427.045	-12.474.939	358.952.106
		CP	1.705.562.746	1.741.042.451	-2.381.114	1.738.661.337
		CS	1.715.401.984	1.754.855.544	-14.107.554	1.740.747.990
	4.1 Organizzazione e gestione del sistema nazionale di difesa civile (8.2)	RS	6.745.896	7.935.785	-93.795	7.841.990
		CP	12.190.896	12.845.985	-921.028	11.924.957
		CS	12.208.547	12.967.763	-342.806	12.624.957
4. 1. 1	FUNZIONAMENTO	RS	950.881	790.247	-93.795	696.452
		CP	6.117.113	6.727.789	-879.724	5.848.065
		CS	6.134.824	6.849.567	-1.001.502	5.848.065
	DIPARTIMENTO DEI VIGILI DEL FUOCO, DEL SOCCORSO PUBBLICO E DELLA DIFESA CIVILE	RS	950.881	790.247	-93.795	696.452
		CP	6.117.113	6.727.789	-879.724	5.848.065
		CS	6.134.824	6.849.567	-1.001.502	5.848.065
4. 1. 2	INTERVENTI	RS	<<	<<	<<	<<
		CP	<<	<<	<<	<<
		CS	<<	<<	<<	<<
	DIPARTIMENTO PER LE POLITICHE DEL PERSONALE DELL'AMMINISTRAZIONE CIVILE E PER LE RISORSE STRUMENTALI E FINANZIARIE	RS	1.491.598	2.664.291	<<	2.664.291
		CP	3.234.000	3.234.000	<<	3.234.000
		CS	3.234.000	3.234.000	<<	3.234.000
4. 1. 3	ONERI COMUNI DI PARTE CORRENTE	RS	1.491.598	2.664.291	<<	2.664.291
		CP	3.234.000	3.234.000	<<	3.234.000
		CS	3.234.000	3.234.000	<<	3.234.000
	DIPARTIMENTO PER LE POLITICHE DEL PERSONALE DELL'AMMINISTRAZIONE CIVILE E PER LE RISORSE STRUMENTALI E FINANZIARIE	RS	<<	<<	<<	<<
		CP	<<	<<	<<	<<
		CS	<<	<<	<<	<<

XV LEGISLATURA - DISEGNI DI LEGGE E RELAZIONI - DOCUMENTI

MINISTERO DELL'INTERNO		080/ 506/ 9				
U.P.B.	Missione Programma Macroaggregato Centro di Responsabilità	Previsioni secondo la legge di Bilancio anno finanziario 2007	Previsioni assestate anno finanziario 2007	Variazioni che si propongono	Previsioni risultanti anno finanziario 2008	
4. 1. 6	INVESTIMENTI	RS CP CS	4.303.417 2.839.723 2.839.723	4.481.247 2.884.196 2.884.196	<< -41.304 658.696	4.481.247 2.842.892 3.542.892
	DIPARTIMENTO DEI VIGILI DEL FUOCO, DEL SOCCORSO PUBBLICO E DELLA DIFESA CIVILE	RS CP CS	4.303.417 2.839.723 2.839.723	4.481.247 2.884.196 2.884.196	<< -41.304 658.696	4.481.247 2.842.892 3.542.892
	4.2 Prevenzione dal rischio e soccorso pubblico (8.3)	RS CP CS	284.737.126 1.693.371.910 1.703.193.437	363.491.260 1.728.196.466 1.741.887.781	-12.381.144 -1.460.086 -13.764.748	351.110.116 1.726.736.380 1.728.123.033
4. 2. 1	FUNZIONAMENTO	RS CP CS	83.827.863 1.611.241.066 1.621.062.593	137.453.230 1.641.847.875 1.653.100.651	-9.942.605 -3.335.283 -14.588.059	127.510.625 1.638.512.592 1.638.512.592
	DIPARTIMENTO DEI VIGILI DEL FUOCO, DEL SOCCORSO PUBBLICO E DELLA DIFESA CIVILE	RS CP CS	83.827.863 1.611.241.066 1.621.062.593	137.453.230 1.641.847.875 1.653.100.651	-9.942.605 -3.335.283 -14.588.059	127.510.625 1.638.512.592 1.638.512.592
4. 2. 2	INTERVENTI	RS CP CS	<< 210.583 210.583	<< 210.583 210.583	<< << <<	<< 210.583 210.583
	DIPARTIMENTO DEI VIGILI DEL FUOCO, DEL SOCCORSO PUBBLICO E DELLA DIFESA CIVILE	RS GP CS	<< 210.583 210.583	<< 210.583 210.583	<< << <<	<< 210.583 210.583
4. 2. 3	ONERI COMUNI DI PARTE CORRENTE	RS CP CS	44.000 335.697 335.697	2.439.525 335.697 2.774.236	-2.438.539 889.345 -1.549.194	986 1.225.042 1.225.042
	DIPARTIMENTO DEI VIGILI DEL FUOCO, DEL SOCCORSO PUBBLICO E DELLA DIFESA CIVILE	RS CP CS	44.000 335.697 335.697	2.439.525 335.697 2.774.236	-2.438.539 889.345 -1.549.194	986 1.225.042 1.225.042

XV LEGISLATURA - DISEGNI DI LEGGE E RELAZIONI - DOCUMENTI

MINISTERO DELL'INTERNO		080/506/10			
U.P.B.	Missione Programma Macroaggregato Centro di Responsabilità	Previsioni secondo la legge di Bilancio anno finanziario 2007	Previsioni assestate anno finanziario 2007	Variazioni che si propongono	Previsioni risultanti anno finanziario 2008
4.2.6	INVESTIMENTI	RS CP CS	180.865.263 81.584.564 81.584.564	<< 985.852 2.372.505	223.598.505 86.788.163 88.174.816
	DIPARTIMENTO DEI VIGILI DEL FUOCO, DEL SOCCORSO PUBBLICO E DELLA DIFESA CIVILE	RS CP CS	175.665.263 80.715.735 80.715.735	<< 1.764.681 3.151.334	186.657.348 86.698.163 88.084.816
	DIPARTIMENTO PER LE POLITICHE DEL PERSONALE DELL'AMMINISTRAZIONE CIVILE E PER LE RISORSE STRUMENTALI E FINANZIARIE	RS CP CS	5.200.000 868.829 868.829	<< -778.829 -778.829	36.941.157 90.000 90.000
	5 Immigrazione, accoglienza e garanzia dei diritti (27)	RS CP CS	170.867.961 280.566.573 280.566.573	-26.832.137 21.708.832 1.637.732	113.701.075 305.922.840 312.576.752
	5.1 Garanzia dei diritti e interventi per lo sviluppo della coesione sociale (27.2)	RS CP CS	160.205.272 229.261.970 229.261.970	-22.042.286 17.640.840 2.438.492	104.725.474 247.231.363 253.885.275
5.1.1	FUNZIONAMENTO	RS CP CS	2.134.406 18.773.280 18.773.280	-3.352.459 -1.742.053 -5.258.212	3.809.620 19.216.171 19.216.171
	DIPARTIMENTO PER LE LIBERTA' CIVILI E L'IMMIGRAZIONE	RS CP CS	2.134.406 18.773.280 18.773.280	-3.352.459 -1.742.053 -5.258.212	3.809.620 19.216.171 19.216.171
	DIPARTIMENTO PER LE POLITICHE DEL PERSONALE DELL'AMMINISTRAZIONE CIVILE E PER LE RISORSE STRUMENTALI E FINANZIARIE	RS CP CS	<< << <<	<< << <<	<< << <<
5.1.2	INTERVENTI	RS CP CS	49.595.166 205.325.629 205.325.629	-349.828 13.594.391 13.594.290	35.554.770 218.350.629 218.350.629
	DIPARTIMENTO PER LE LIBERTA' CIVILI E L'IMMIGRAZIONE	RS CP CS	49.487.966 204.418.629 204.418.629	162.477 14.501.391 14.501.290	35.554.770 218.350.629 218.350.629

XV LEGISLATURA - DISEGNI DI LEGGE E RELAZIONI - DOCUMENTI

MINISTERO DELL'INTERNO		080/ 506/ 11				
U.P.B.	Missione Programma Macroaggregato Centro di Responsabilità	Previsioni secondo la legge di Bilancio anno finanziario 2007	Previsioni assestate anno finanziario 2007	Variazioni che si propongono	Previsioni risultanti anno finanziario 2008	
5. 1. 3	DIPARTIMENTO PER LE POLITICHE DEL PERSONALE DELL'AMMINISTRAZIONE CIVILE E PER LE RISORSE STRUMENTALI E FINANZIARIE	RS	512.305	-512.305	<<	
		CP	907.000	-907.000	<<	
		CS	907.000	-907.000	<<	
	ONERI COMUNI DI PARTE CORRENTE		<<	<<	<<	
		RS	680.000	1.720.000	2.400.000	
		CP CS	2.400.000 2.400.000	1.720.000 1.720.000	2.400.000 2.400.000	
	DIPARTIMENTO PER LE LIBERTA' CIVILI E L'IMMIGRAZIONE	RS	<<	<<	<<	
		CP	680.000	1.720.000	2.400.000	
		CS	680.000	1.720.000	2.400.000	
	DIPARTIMENTO PER LE POLITICHE DEL PERSONALE DELL'AMMINISTRAZIONE CIVILE E PER LE RISORSE STRUMENTALI E FINANZIARIE	RS	<<	<<	<<	
		CP	<<	<<	<<	
		CS	<<	<<	<<	
5. 1. 6	INVESTIMENTI	RS	83.701.083	-18.339.999	65.361.084	
		CP	3.196.061	4.068.502	7.264.563	
		CS	21.536.061	-7.617.586	13.918.475	
	DIPARTIMENTO PER LE LIBERTA' CIVILI E L'IMMIGRAZIONE	RS	82.487.639	-18.339.999	64.127.640	
		CP	3.196.061	4.068.502	7.264.563	
		CS	21.536.061	-7.617.586	13.918.475	
	DIPARTIMENTO PER LE POLITICHE DEL PERSONALE DELL'AMMINISTRAZIONE CIVILE E PER LE RISORSE STRUMENTALI E FINANZIARIE	RS	1.233.444	<<	1.233.444	
		CP	<<	<<	<<	
		CS	<<	<<	<<	

XV LEGISLATURA - DISEGNI DI LEGGE E RELAZIONI - DOCUMENTI

MINISTERO DELL'INTERNO		080/506/12			
U.P.B.	Missione Programma Macroaggregato Centro di Responsabilità	Previsioni secondo la legge di Bilancio anno finanziario 2007	Previsioni assestate anno finanziario 2007	Variazioni che si propongono	Previsioni risultanti anno finanziario 2008
5.2.1	5.2 Gestione flussi migratori (27.3) FUNZIONAMENTO DIPARTIMENTO PER LE LIBERTÀ CIVILI E L'IMMIGRAZIONE	RS CP CS 7.407.409 46.172.177 46.172.177	11.468.416 48.873.087 52.181.156	-3.265.418 4.527.963 1.219.894	8.202.998 53.401.050 53.401.050
		RS CP CS 1.630.156 45.159.959 45.159.959	3.510.207 48.245.869 49.453.938	-1.165.418 241.344 -966.725	2.344.789 48.487.213 48.487.213
		RS CP CS 414.470 4.231.835 4.231.835	1.678.313 4.839.194 5.792.828	-903.634 -477.545 -1.431.179	774.679 4.361.649 4.361.649
		RS CP CS 1.215.686 40.928.124 40.928.124	1.831.894 43.406.675 43.661.110	-261.784 718.889 464.454	1.570.110 44.125.564 44.125.564
5.2.2	INTERVENTI	RS CP CS 1.600.000 100.000 100.000	2.223.519 100.000 1.300.000	-1.200.000 << -1.200.000	1.023.519 100.000 100.000
		RS CP CS 1.600.000 100.000 100.000	2.223.519 100.000 1.300.000	-1.200.000 << -1.200.000	1.023.519 100.000 100.000
5.2.3	ONERI COMUNI DI PARTE CORRENTE	RS CP CS << 600.000 600.000	<< 170.000 170.000	<< 430.000 430.000	<< 600.000 600.000
		RS CP CS << 600.000 600.000	<< 170.000 170.000	<< 430.000 430.000	<< 600.000 600.000
		RS CP CS << << <<	<< << <<	<< << <<	<< << <<
	DIPARTIMENTO PER LE POLITICHE DEL PERSONALE DELL'AMMINISTRAZIONE CIVILE E PER LE RISORSE STRUMENTALI E FINANZIARIE	RS CP CS << << <<	<< << <<	<< << <<	<< << <<

XV LEGISLATURA - DISEGNI DI LEGGE E RELAZIONI - DOCUMENTI

MINISTERO DELL'INTERNO		080/506/13				
U.P.B.	Missione Programma Macroaggregato Centro di Responsabilità	Previsioni secondo la legge di Bilancio anno finanziario 2007	Previsioni assestate anno finanziario 2007	Variazioni che si propongono	Previsioni risultanti anno finanziario 2008	
5.2.6	INVESTIMENTI	RS CP CS	4.177.253 312.218 312.218	5.734.690 357.218 1.257.218	-900.000 3.856.619 2.956.619	4.834.690 4.213.837 4.213.837
	DIPARTIMENTO PER LE LIBERTA' CIVILI E L'IMMIGRAZIONE	RS CP CS	3.437.003 66.068 66.068	1.021.609 111.068 1.011.068	-900.000 3.956.619 3.056.619	121.609 4.067.687 4.067.687
	DIPARTIMENTO PER LE POLITICHE DEL PERSONALE DELL'AMMINISTRAZIONE CIVILE E PER LE RISORSE STRUMENTALI E FINANZIARIE	RS CP CS	740.250 246.150 246.150	4.713.081 246.150 246.150	<< -100.000 -100.000	4.713.081 146.150 146.150
	5.3 Rapporti con le confessioni religiose (27.5)	RS CP CS	3.255.280 5.132.426 5.132.426	2.297.036 5.750.398 7.311.081	-1.524.433 -459.971 -2.020.654	772.603 5.290.427 5.290.427
5.3.1	FUNZIONAMENTO	RS CP CS	352.705 5.076.326 5.076.326	1.434.085 5.656.298 6.456.981	-764.433 -423.346 -1.224.029	669.652 5.232.952 5.232.952
	DIPARTIMENTO PER LE LIBERTA' CIVILI E L'IMMIGRAZIONE	RS CP CS	352.705 5.076.326 5.076.326	1.434.085 5.656.298 6.456.981	-764.433 -423.346 -1.224.029	669.652 5.232.952 5.232.952
5.3.6	INVESTIMENTI	RS CP CS	2.902.575 56.100 56.100	862.951 94.100 854.100	-760.000 -36.625 -796.625	102.951 57.475 57.475
	DIPARTIMENTO PER LE LIBERTA' CIVILI E L'IMMIGRAZIONE	RS CP CS	2.902.575 56.100 56.100	862.951 94.100 854.100	-760.000 -36.625 -796.625	102.951 57.475 57.475

XV LEGISLATURA - DISEGNI DI LEGGE E RELAZIONI - DOCUMENTI

MINISTERO DELL'INTERNO		080/ 506/ 14				
U.P.B.	Missione Programma Macroaggregato Centro di Responsabilità	Previsioni secondo la legge di Bilancio anno finanziario 2007	Previsioni assestate anno finanziario 2007	Variazioni che si propongono	Previsioni risultanti anno finanziario 2008	
	6 Servizi istituzionali e generali delle amministrazioni pubbliche (32)	RS CP CS	26.691.500 541.349.592 511.349.592	36.424.808 541.349.058 544.725.926	-2.946.568 13.723.813 15.280.722	33.478.250 555.072.871 560.006.648
	6.1 Indirizzo politico (32.2)	RS CP CS	1.931.446 32.892.470 32.892.470	1.692.809 33.952.470 34.426.782	-44.002 -3.919.433 -4.393.745	1.648.807 30.033.037 30.033.037
6.1.1	FUNZIONAMENTO	RS CP CS	1.853.723 32.762.470 32.762.470	1.615.094 33.822.470 34.296.782	-44.002 -3.922.033 -4.396.345	1.571.092 29.900.437 29.900.437
	GABINETTO E UFFICI DI DIRETTA COLLABORAZIONE ALL'OPERA DEL MINISTRO	RS CP CS	1.853.723 32.762.470 32.762.470	1.615.094 33.822.470 34.296.782	-44.002 -3.922.033 -4.396.345	1.571.092 29.900.437 29.900.437
6.1.6	INVESTIMENTI	RS CP CS	77.723 130.000 130.000	77.715 130.000 130.000	<< 2.600 2.600	77.715 132.600 132.600
	GABINETTO E UFFICI DI DIRETTA COLLABORAZIONE ALL'OPERA DEL MINISTRO	RS CP CS	77.723 130.000 130.000	77.715 130.000 130.000	<< 2.600 2.600	77.715 132.600 132.600
	6.2 Servizi e affari generali per le Amministrazioni di competenza (32.3)	RS CP CS	24.760.054 478.457.122 478.457.122	34.731.999 507.396.588 510.299.144	-2.902.556 17.643.246 19.674.467	31.829.443 525.039.834 529.973.611
6.2.1	FUNZIONAMENTO	RS CP CS	13.945.202 471.478.312 471.478.312	21.619.421 500.417.778 503.320.334	-2.902.556 15.522.624 12.620.068	18.716.865 515.940.402 515.940.402
	DIPARTIMENTO PER LE POLITICHE DEL PERSONALE DELL'AMMINISTRAZIONE CIVILE E PER LE RISORSE STRUMENTALI E FINANZIARIE	RS CP CS	13.945.202 471.478.312 471.478.312	21.619.421 500.417.778 503.320.334	-2.902.556 15.522.624 12.620.068	18.716.865 515.940.402 515.940.402

XV LEGISLATURA - DISEGNI DI LEGGE E RELAZIONI - DOCUMENTI

MINISTERO DELL'INTERNO		080/ 506/ 15				
U.P.B.	Missione Programma Macroaggregato Centro di Responsabilità	Previsioni secondo la legge di Bilancio anno finanziario 2007	Previsioni assestate anno finanziario 2007	Variazioni che si propongono	Previsioni risultanti anno finanziario 2008	
6. 2. 3	ONERI COMUNI DI PARTE CORRENTE	RS CP CS	<< << <<	<< << <<	<< << <<	
6. 2. 6	DIPARTIMENTO PER LE POLITICHE DEL PERSONALE DELL'AMMINISTRAZIONE CIVILE E PER LE RISORSE STRUMENTALI E FINANZIARIE	RS CP CS	10.814.852 6.978.810 6.978.810	13.112.578 6.978.810 6.978.810	13.112.578 9.099.432 14.033.209	
	INVESTIMENTI	RS CP CS	10.814.852 6.978.810 6.978.810	13.112.578 6.978.810 6.978.810	13.112.578 9.099.432 14.033.209	
	DIPARTIMENTO PER LE POLITICHE DEL PERSONALE DELL'AMMINISTRAZIONE CIVILE E PER LE RISORSE STRUMENTALI E FINANZIARIE	RS CP CS	32.053.062 343.269.410 343.269.410	51.695.519 261.489.762 261.489.762	51.695.519 268.610.591 268.610.591	
	7 Fondi da ripartire (33)	RS CP CS	32.053.062 343.269.410 343.269.410	51.695.519 261.489.762 261.489.762	51.695.519 268.610.591 268.610.591	
	7.1 Fondi da assegnare (33.1)	RS CP CS	32.053.062 343.269.410 343.269.410	51.695.519 261.489.762 261.489.762	51.695.519 268.610.591 268.610.591	
7. 1. 3	ONERI COMUNI DI PARTE CORRENTE	RS CP CS	32.053.062 243.269.410 243.269.410	51.695.519 161.489.762 161.489.762	51.695.519 268.610.591 268.610.591	
7. 1. 8	DIPARTIMENTO PER LE POLITICHE DEL PERSONALE DELL'AMMINISTRAZIONE CIVILE E PER LE RISORSE STRUMENTALI E FINANZIARIE	RS CP CS	32.053.062 243.269.410 243.269.410	51.695.519 161.489.762 161.489.762	51.695.519 268.610.591 268.610.591	
	ONERI COMUNI DI CONTO CAPITALE	RS CP CS	<< 100.000.000 100.000.000	<< 100.000.000 100.000.000	<< << <<	
	DIPARTIMENTO PER LE POLITICHE DEL PERSONALE DELL'AMMINISTRAZIONE CIVILE E PER LE RISORSE STRUMENTALI E FINANZIARIE	RS CP CS	<< 100.000.000 100.000.000	<< 100.000.000 100.000.000	<< << <<	

RIASSUNTO E RIEPILOGO

XV LEGISLATURA - DISEGNI DI LEGGE E RELAZIONI - DOCUMENTI

080/554/1

Riassunto missione/programma		Previsioni secondo la legge di Bilancio anno finanziario 2007	Previsioni assestate anno finanziario 2007	Variazioni che si propongono	Previsioni risultanti anno finanziario 2008
1	Amministrazione generale e supporto alla rappresentanza generale di Governo e dello Stato sul territorio (2)				
	1.1 Rappresentanza generale di Governo e dello Stato sul territorio (2.1)	34.716.422 323.070.961 323.070.961	39.539.467 339.969.550 353.905.645	-13.952.267 13.489.984 -227.608	25.587.200 353.459.534 353.678.037
	2 Relazioni finanziarie con le autonomie territoriali (3)	34.716.422 323.070.961 323.070.961	39.539.467 339.969.550 353.905.645	-13.952.267 13.489.984 -227.608	25.587.200 353.459.534 353.678.037
	2.2 Interventi, servizi e supporto alle autonomie territoriali (3.2)	5.824.525.178 14.163.728.685 14.166.728.685	5.235.918.564 14.509.431.410 14.939.576.838	-432.659.319 -737.476.911 -1.091.694.659	4.803.259.245 13.771.954.499 13.847.682.179
	2.3 Trasferimenti a carattere generale ad Enti locali (3.3)	71.270.789 32.617.444 32.617.444	49.926.134 29.872.390 29.969.966	-2.611.468 -1.457.785 -1.555.361	47.314.666 28.414.605 28.414.605
	3 Ordine pubblico e sicurezza (7)	5.753.254.389 14.131.111.241 14.134.111.241	5.185.992.430 14.479.559.020 14.909.606.872	-430.047.851 -736.019.126 -1.090.339.298	4.755.944.579 13.743.539.894 13.819.267.574
	3.1 Contrasto al crimine (7.1)	1.502.535.551 7.334.688.324 7.316.566.049	1.744.952.933 7.516.356.863 7.615.389.139	-111.470.529 -137.180.203 -158.383.418	1.633.482.404 7.379.176.660 7.457.005.721
	3.2 Pubblica sicurezza (7.2)	472.254.219 2.280.469.427 2.274.550.322	519.298.325 2.327.096.070 2.359.901.934	-63.057.586 -39.008.680 -43.552.229	456.240.739 2.288.087.390 2.316.349.705
	3.3 Prevenzione generale e controllo del territorio (7.3)	425.812.094 2.180.914.661 2.174.995.620	438.168.060 2.224.855.545 2.251.231.951	-18.279.356 -68.346.885 -68.545.937	419.888.704 2.156.508.660 2.182.686.014
	3.4 Sicurezza democratica (7.4)	599.968.229 2.873.304.236 2.867.020.107	785.020.883 2.929.127.865 2.967.477.871	-28.633.587 5.452.745 -10.473.534	756.387.296 2.934.580.610 2.957.004.337
	4 Soccorso civile (8)	4.501.009 << <<	2.465.665 35.277.383 36.777.383	-1.500.000 -35.277.383 -35.811.718	965.665 << 965.665
	4.1 Organizzazione e gestione del sistema nazionale di difesa civile (8.2)	271.483.022 1.705.562.746 1.715.401.984	371.427.045 1.741.042.451 1.754.855.544	-12.474.939 -2.381.114 -14.107.554	358.952.106 1.738.661.337 1.740.747.990
	4.2 Prevenzione dal rischio e soccorso pubblico (8.3)	6.745.896 12.190.836 12.208.547	7.935.785 12.845.985 12.967.763	-93.795 -921.028 -342.806	7.841.990 11.924.957 12.624.957
		264.737.126 1.693.371.910 1.708.193.437	363.491.260 1.728.196.466 1.741.887.781	-12.381.144 -1.460.086 -13.764.748	351.110.116 1.726.736.380 1.726.123.033

XV LEGISLATURA - DISEGNI DI LEGGE E RELAZIONI - DOCUMENTI

080/ 554/ 2

Riassunto missione/programma	Previsioni secondo la legge di Bilancio anno finanziario 2007	Previsioni assesiate anno finanziario 2007	Variazioni che si propongono	Previsioni risultanti anno finanziario 2008
5 Immigrazione, accoglienza e garanzia dei diritti (27)	RS CP CS	170.867.961 280.566.573 280.566.573		113.701.075 305.922.840 312.576.752
5.1 Garanzia dei diritti e interventi per lo sviluppo della coesione sociale (27.2)	RS CP CS	160.205.272 229.261.970 229.261.970		104.725.474 247.231.363 253.885.275
5.2 Gestione flussi migratori (27.3)	RS CP CS	7.407.409 46.172.177 46.172.177		8.202.998 53.401.050 53.401.050
5.3 Rapporti con le confessioni religiose (27.5)	RS CP CS	3.255.280 5.132.426 5.132.426		772.603 5.290.427 5.290.427
6 Servizi istituzionali e generali delle amministrazioni pubbliche (32)	RS CP CS	26.691.500 511.349.592 511.349.592		33.478.250 555.072.871 560.006.648
6.1 Indirizzo politico (32.2)	RS CP CS	1.931.446 32.892.470 32.892.470		1.648.807 30.033.037 30.033.037
6.2 Servizi e affari generali per le Amministrazioni di competenza (32.3)	RS CP CS	24.760.054 478.457.122 478.457.122		31.829.443 525.039.834 529.973.611
7 Fondi da ripartire (33)	RS CP CS	32.053.062 343.269.410 343.269.410	<<	51.695.519 268.610.591 268.610.591
7.1 Fondi da assegnare (33.1)	RS CP CS	32.053.062 343.269.410 343.269.410	<<	51.695.519 268.610.591 268.610.591

XV LEGISLATURA - DISEGNI DI LEGGE E RELAZIONI - DOCUMENTI

MINISTERO DELL'INTERNO		080/008/ 1			
Riepilogo		Previsioni secondo la legge di Bilancio anno finanziario 2007	Previsioni assestate anno finanziario 2007	Variazioni che si propongono	Previsioni risultanti anno finanziario 2008
Spese correnti	RS CP CS	2.222.215.572 21.816.438.500 21.826.267.808	2.659.398.360 22.337.068.711 22.720.432.434	-356.352.978 -2.074.932.540 -2.435.563.556	2.303.045.382 20.262.136.171 20.284.868.878
FUNZIONAMENTO	RS CP CS	659.340.160 9.339.059.539 9.348.888.847	793.893.421 9.560.522.689 9.625.965.774	-38.066.614 -43.084.806 -96.760.849	755.826.807 9.517.437.883 9.529.204.925
INTERVENTI	RS CP CS	1.530.237.840 12.196.364.581 12.198.364.581	1.809.395.249 12.581.461.290 12.889.442.744	-308.347.180 -2.142.007.901 -2.439.023.690	1.495.048.069 10.439.453.389 10.450.419.054
ONERI COMUNI DI PARTE CORRENTE	RS CP CS	32.637.572 279.014.380 279.014.380	62.109.890 195.084.732 205.023.916	-9.839.184 110.160.167 100.220.983	52.170.506 305.244.899 305.244.899
Spese in conto capitale	RS CP CS	5.641.077.268 2.845.797.791 2.830.685.446	4.961.093.188 2.856.784.391 3.060.449.440	-243.982.771 1.253.937.770 1.194.989.600	4.717.110.417 4.110.722.161 4.255.439.040
INVESTIMENTI	RS CP CS	5.641.077.268 2.745.797.791 2.730.685.446	4.961.093.188 2.756.784.391 2.960.449.440	-243.982.771 1.353.937.770 1.294.989.600	4.717.110.417 4.110.722.161 4.255.439.040
ONERI COMUNI DI CONTO CAPITALE	RS CP CS	<< 100.000.000 100.000.000	<< 100.000.000 100.000.000	<< -100.000.000 -100.000.000	<< << <<
TOTALE	RS CP CS	7.863.292.840 24.662.236.291 24.656.953.254	7.620.491.548 25.193.853.102 25.780.881.874	-600.335.749 -820.994.770 -1.240.573.956	7.020.155.799 24.372.858.332 24.540.307.918

ELENCHI

080/510/1

ELENCO N.1

UNITA' PREVISIONALE DI BASE E CAPITOLI DELL'AMMINISTRAZIONE DELLA PUBBLICA SICUREZZA IL CUI STANZIAMENTO PUO' ESSERE INTEGRATO CON IL FONDO A DISPOSIZIONE, LEGGE 12/12/69, N.1001

- | | | |
|-------|---|--|
| 3 | Ordine pubblico e sicurezza (7) | |
| 3.1 | Contrasto al crimine (7.1) | |
| 3.1.1 | - FUNZIONAMENTO | |
| | | 2520, 2535, 2551, 2553, 2557, 2566, 2629 |
| 3.2 | Pubblica sicurezza (7.2) | |
| 3.2.1 | - FUNZIONAMENTO | |
| | | 2584, 2624, 2679, 2705, 2731, 2816 |
| 3.3 | Prevenzione generale e controllo del territorio (7.3) | |
| 3.3.1 | - FUNZIONAMENTO | |
| | | 2524, 2536, 2552, 2554, 2558, 2567, 2613, 2721 |

FONDO EDIFICI DI CULTO

ENTRATA

XV LEGISLATURA - DISEGNI DI LEGGE E RELAZIONI - DOCUMENTI

FONDO EDIFICI DI CULTO		084/ 502/ 1				
U.P.B.	Missione Programma Titolo	Previsioni secondo la legge di Bilancio anno finanziario 2007	Previsioni assestate anno finanziario 2007	Variazioni che si propongono	Previsioni risultanti anno finanziario 2008	
	1 Immigrazione, accoglienza e garanzia dei diritti (27)	RS CP CS	2.505.385 41.735.599 43.674.979	6.431.592 28.728.447 32.751.387	-4.022.935 -12.346.848 -15.727.488	2.408.657 16.381.599 17.023.899
	1.1 Rapporti con le confessioni religiose (27.5)	RS CP CS	2.505.385 41.735.599 43.674.979	6.431.592 28.728.447 32.751.387	-4.022.935 -12.346.848 -15.727.488	2.408.657 16.381.599 17.023.899
1. 1. 1	Entrate correnti	RS CP CS	505.385 6.235.599 6.174.979	2.706.502 7.728.447 8.026.297	-297.845 -1.346.848 -1.002.398	2.408.657 6.381.599 7.023.899
1. 1. 2	Entrate in conto capitale	RS CP CS	2.000.000 35.500.000 37.500.000	3.725.090 21.000.000 24.725.090	-3.725.090 -11.000.000 -14.725.090	<< 10.000.000 10.000.000

RIASSUNTO E RIEPILOGO

XV LEGISLATURA - DISEGNI DI LEGGE E RELAZIONI - DOCUMENTI

FONDO EDIFICI DI CULTO		084/004/ 1			
Riepilogo	Previsioni secondo la legge di Bilancio anno finanziario 2007	Previsioni assestate anno finanziario 2007	Variazioni che si propongono	Previsioni risultanti anno finanziario 2008	
Entrate correnti	RS CP CS	2.706.502 7.728.447 8.026.297	-297.845 -1.346.848 -1.002.398	2.408.657 6.381.599 7.023.899	
Entrate in conto capitale	RS CP CS	3.725.090 21.000.000 24.725.090	-3.725.090 -11.000.000 -14.725.090	<< 10.000.000 10.000.000	
TOTALE	RS CP CS	6.431.592 28.728.447 32.751.387	-4.022.935 -12.346.848 -15.727.488	2.408.657 16.381.599 17.023.899	

SPESA

XV LEGISLATURA - DISEGNI DI LEGGE E RELAZIONI - DOCUMENTI

FONDO EDIFICI DI CULTO		084/ 506/ 1				
U.P.B.	Missione Programma Macroaggregato Centro di Responsabilità	Previsioni secondo la legge di Bilancio anno finanziario 2007	Previsioni assestate anno finanziario 2007	Variazioni che si propongono	Previsioni risultanti anno finanziario 2008	
	1 Immigrazione, accoglienza e garanzia dei diritti (27)	RS CP CS	13.318.088 28.728.447 33.429.832	-3.240.713 -12.346.848 -12.646.176	10.077.375 16.381.599 20.783.656	
	1.1 Rapporti con le confessioni religiose (27.5)	RS CP CS	13.318.088 28.728.447 33.429.832	-3.240.713 -12.346.848 -12.646.176	10.077.375 16.381.599 20.783.656	
1. 1. 1	FUNZIONAMENTO	RS CP CS	312.099 863.900 972.989	-55.013 -331.618 -103.774	411.448 915.099 1.108.156	
	EDIFICI DI CULTO	RS CP CS	312.099 863.900 972.989	-55.013 -331.618 -103.774	411.448 915.099 1.108.156	
1. 1. 3	ONERI COMUNI DI PARTE CORRENTE	RS CP CS	<< 45.000 45.000	<< -3.683 -3.683	<< 29.500 29.500	
	EDIFICI DI CULTO	RS CP CS	<< 45.000 45.000	<< -3.683 -3.683	<< 29.500 29.500	
1. 1. 6	INVESTIMENTI	RS CP CS	8.475.539 40.826.000 44.011.700	-3.185.700 -12.011.547 -12.538.719	9.665.927 15.437.000 19.646.000	
	EDIFICI DI CULTO	RS CP CS	8.475.539 40.826.000 44.011.700	-3.185.700 -12.011.547 -12.538.719	9.665.927 15.437.000 19.646.000	

XV LEGISLATURA - DISEGNI DI LEGGE E RELAZIONI - DOCUMENTI

FONDO EDIFICI DI CULTO		084/008/ 1		
Riepilogo	Previsioni secondo la legge di Bilancio anno finanziario 2007	Previsioni assestate anno finanziario 2007	Variazioni che si propongono	Previsioni risultanti anno finanziario 2008
Spese correnti	RS 312.099 CP 908.900 CS 1.017.999	466.461 1.279.900 1.245.113	-55.013 -335.304 -107.457	411.448 944.589 1.137.656
FUNZIONAMENTO	RS 312.099 CP 863.900 CS 972.999	466.461 1.246.717 1.211.930	-55.013 -331.618 -103.774	411.448 915.099 1.108.156
ONERI COMUNI DI PARTE CORRENTE	RS << CP 45.000 CS 45.000	<< 33.183 33.183	<< -3.683 -3.683	<< 29.500 29.500
Spese in conto capitale	RS 8.475.539 CP 40.826.000 CS 44.011.700	12.851.627 27.448.547 32.184.719	-3.185.700 -12.011.547 -12.538.719	9.665.927 15.437.000 19.646.000
INVESTIMENTI	RS 8.475.539 CP 40.826.000 CS 44.011.700	12.851.627 27.448.547 32.184.719	-3.185.700 -12.011.547 -12.538.719	9.665.927 15.437.000 19.646.000
TOTALE	RS 8.787.638 CP 41.734.900 CS 45.029.699	13.318.088 28.728.447 33.429.832	-3.240.713 -12.346.848 -12.646.176	10.077.375 16.381.599 20.783.656

XV LEGISLATURA - DISEGNI DI LEGGE E RELAZIONI - DOCUMENTI

084/090/1
TABELLA N. 3

ANALISI PER CATEGORIA DELLA MASSA ACQUISIBILE E DEGLI INCASSI PER L'ANNO 2008
(migliaia di euro)

CATEGORIE	RESIDUI PRESUNTI AL 1 GENNAIO 2008	PREVISIONI DI COMPETENZA 2008	MASSE ACQUISIBILI	PREVISIONI DI CASSA	COEFFICIENTE DI REALIZZAZIONE
ENTRATE					
CATEGORIA II - TRASFERIMENTI	<<	1.808	1.808	1.808	100,00%
CATEGORIA III - REDDITI	2.397	4.509	6.906	5.152	74,61%
CATEGORIA IV - POSTE COMPENSATIVE DELLE SPESE	12	35	47	34	72,37%
CATEGORIA V - SOMME NON ATTRIBIBILI	<<	30	30	30	100,00%
CATEGORIA VI - VENDITA DI BENI PATRIMONIALI	<<	10.000	10.000	10.000	100,00%
TOTALE	2.409	16.382	18.790	17.024	90,60%

084/094/1
TABELLAN. 5

ANALISI PER CATEGORIA DELLE PREVISIONI DI COMPETENZA DELLE ENTRATE PER IL TRIENNIO 2008 - 2010 (MILIONI DI EURO)			
CATEGORIE	2008	2009	2010
ENTRATE			
CATEGORIA II - TRASFERIMENTI	2	<<	<<
CATEGORIA III - REDDITI	5	<<	<<
CATEGORIA IV - POSTE COMPENSATIVE DELLE SPESE		<<	<<
CATEGORIA V - SOMME NON ATTRIBUIBILI	10	<<	<<
CATEGORIA VI - VENDITA DI BENI PATRIMONIALI		<<	<<
TOTALE	16	<<	<<

XV LEGISLATURA - DISEGNI DI LEGGE E RELAZIONI - DOCUMENTI

084/096/1

TABELLA N. 6

ANALISI PER CATEGORIA DELLE PREVISIONI DI COMPETENZA DELLE SPESE PER IL TRIENNIO 2008 - 2010
(MILIONI DI EURO)

CATEGORIE	2008	2009	2010
SPESA			
REDDITI DA LAVORO DIPENDENTE		<<	<<
CONSUMI INTERMEDI	<<	<<	<<
IMPOSTE PAGATE SULLA PRODUZIONE	1	<<	<<
TRASFERIMENTI CORRENTI AD AMMINISTRAZIONI PUBBLICHE		<<	<<
TRASFERIMENTI CORRENTI A IMPRESE		<<	<<
RISORSE PROPRIE CEE		<<	<<
CATEGORIA IX - COSTITUZIONE DI CAPITALI FISSI	15	<<	<<
CATEGORIA XV - SOMME NON ATTRIBUIBILI		<<	<<
INVESTIMENTI FISSI LORDI E ACQUISTI DI TERRENI	<<	<<	<<
TOTALE	16	<<	<<

084/510/1

ELENCO N.1

SPESA OBBLIGATORIE INSCRITTE NELLO STATO DI PREVISIONE DELLA SPESA ART. 7 DELLA LEGGE 5 AGOSTO 1978, N. 468

- | | | |
|-------|---|--------------------|
| 1 | Immigrazione, accoglienza e garanzia dei diritti (27) | |
| 1.1 | Rapporti con le confessioni religiose (27.5) | |
| 1.1.1 | - FUNZIONAMENTO | |
| | | 160, 165, 351, 402 |
| 1.1.3 | - ONERI COMUNI DI PARTE CORRENTE | |
| | | 131, 243 |

TABELLA N.9

STATO DI PREVISIONE DEL MINISTERO DELL'AMBIENTE E
DELLA TUTELA DEL TERRITORIO E DEL MARE

XV LEGISLATURA - DISEGNI DI LEGGE E RELAZIONI - DOCUMENTI

MINISTERO DELL'AMBIENTE E DELLA TUTELA DEL TERRITORIO E DEL MARE		090/ 506/ 1				
U.P.B.	Missione Programma Macroaggregato Centro di Responsabilità	Previsioni secondo la legge di Bilancio anno finanziario 2007	Previsioni assestate anno finanziario 2007	Variazioni che si propongono	Previsioni risultanti anno finanziario 2008	
	1 Sviluppo sostenibile e tutela del territorio e dell'ambiente (18)	RS CP CS	1.307.978.859 775.903.494 1.149.401.525	1.695.803.420 787.348.275 1.269.182.629	-459.610.751 -10.153.609 -203.203.810	1.236.192.669 777.194.666 1.065.978.819
	1.1 Conservazione dell'assetto idrogeologico (18.1)	RS CP CS	246.843.161 87.909.952 158.708.038	228.905.957 89.550.246 160.399.220	-70.598.363 -1.714.328 -33.170.486	158.307.594 87.835.918 127.228.734
1. 1. 1	FUNZIONAMENTO	RS CP CS	1.312.418 20.311.881 20.781.545	1.457.691 21.952.175 22.505.818	-759.691 -1.582.091 -2.129.734	698.000 20.370.084 20.376.084
	DIREZIONE GENERALE PER LA QUALITA' DELLA VITA	RS CP CS	680.118 1.016.213 1.085.877	656.921 1.160.879 1.224.522	-96.921 -149.035 -212.678	560.000 1.011.844 1.011.844
	DIREZIONE GENERALE PER LA DIFESA DEL SUOLO	RS CP CS	632.300 19.235.668 19.695.668	800.770 20.791.296 21.281.296	-662.770 -1.433.056 -1.917.056	138.000 19.358.240 19.364.240
1. 1. 2	INTERVENTI	RS CP CS	43.017.500 10.511.318 10.549.394	30.201.686 10.511.318 10.549.394	-87.686 -137.371 -175.447	30.114.000 10.373.947 10.373.947
	DIREZIONE GENERALE PER LA QUALITA' DELLA VITA	RS CP CS	42.981.000 10.347.816 10.385.892	30.187.164 10.347.816 10.385.892	-87.164 -144.291 -182.367	30.100.000 10.203.525 10.203.525
	DIREZIONE GENERALE PER LA DIFESA DEL SUOLO	RS CP CS	36.500 163.502 163.502	14.522 163.502 163.502	-522 6.920 6.920	14.000 170.422 170.422
1. 1. 6	INVESTIMENTI	RS CP CS	202.483.243 57.086.753 127.347.099	197.216.580 57.086.753 127.314.008	-69.720.986 5.134 -30.835.305	127.495.594 57.091.887 96.478.703
	DIREZIONE GENERALE PER LA QUALITA' DELLA VITA	RS CP CS	82.221.543 35.586.436 37.186.824	93.197.398 35.586.436 37.186.824	-1.884.137 209 16.129.830	91.313.261 35.586.645 53.316.654

XV LEGISLATURA - DISEGNI DI LEGGE E RELAZIONI - DOCUMENTI

090/ 508/ 2

MINISTERO DELL'AMBIENTE E DELLA TUTELA DEL TERRITORIO E DEL MARE

U.P.B.	Missione Programma Macroaggregato Centro di Responsabilità	Previsioni secondo la legge di Bilancio anno finanziario 2007	Previsioni assestate anno finanziario 2007	Variazioni che si propongono	Previsioni risultanti anno finanziario 2008		
1. 1. 8	DIREZIONE GENERALE PER LA DIFESA DEL SUOLO	RS	104.019.182		36.182.333		
		CP	21.500.317		21.505.242		
		CS	90.160.275		43.162.049		
	ONERI COMUNI DI CONTO CAPITALE	RS	30.000	30.000	-30.000	<<	
		CP	<<	<<	<<	<<	
		CS	30.000	30.000	-30.000	<<	
	DIREZIONE GENERALE PER LA DIFESA DEL SUOLO	RS	30.000	30.000	-30.000	<<	
		CP	<<	<<	<<	<<	
		CS	30.000	30.000	-30.000	<<	
	1. 2. 1	1.2 Prevenzione e riduzione integrata dell'inquinamento (18.3)	FUNZIONAMENTO	RS	1.071.665.341	-296.371.765	775.293.576
				CP	260.619.135	-3.370.071	262.606.042
				CS	461.576.088	-150.077.384	403.031.272
DIREZIONE GENERALE PER LA PROTEZIONE DELLA NATURA			RS	26.640.631	29.739.704	-7.586.385	22.153.319
			CP	17.467.430	22.824.408	-3.766.839	19.057.569
			CS	19.866.663	30.065.641	-6.796.314	23.269.327
DIREZIONE GENERALE PER LA QUALITA' DELLA VITA			RS	12.070	23.428	-21.428	2.000
			CP	812.940	812.940	25.534	838.474
			CS	823.990	823.989	14.485	838.474
DIREZIONE GENERALE PER LA SALVAGUARDIA AMBIENTALE			RS	1.156.081	1.315.353	-315.334	1.000.019
			CP	2.434.749	2.941.077	-509.925	2.431.152
			CS	2.678.574	3.184.902	-753.750	2.431.152
	RS	25.472.680	28.400.923	-7.249.623	21.151.300		
	CP	14.219.741	19.070.391	-3.282.448	15.787.943		
	CS	16.364.099	26.056.750	-6.057.049	19.999.701		

XV LEGISLATURA - DISEGNI DI LEGGE E RELAZIONI - DOCUMENTI

090/506/3

MINISTERO DELL'AMBIENTE E DELLA TUTELA DEL TERRITORIO E DEL MARE

U.P.B.	Missione Programma Macroaggregato Centro di Responsabilità	Previsioni secondo la legge di Bilancio anno finanziario 2007	Previsioni assestate anno finanziario 2007	Variazioni che si propongono	Previsioni risultanti anno finanziario 2008
1.2.2	INTERVENTI	RS CP CS	15.813.047 36.524.875 44.541.136	-8.059.334 394.000 -1.891.261	7.753.713 36.918.875 42.649.875
	DIREZIONE GENERALE PER LA PROTEZIONE DELLA NATURA	RS CP CS	17.427.000 36.514.371 36.514.371	-8.043.072 -456.000 -2.725.000	7.753.713 36.058.371 41.789.371
	DIREZIONE GENERALE PER LA QUALITA' DELLA VITA	RS CP CS	13.000 10.504 10.504	16.262 10.504 -16.262	<< 10.504 10.504
1.2.6	DIREZIONE GENERALE PER LA SALVAGUARDIA AMBIENTALE	RS CP CS	45.000 << 45.000	<< << <<	<< << <<
	INVESTIMENTI	RS CP CS	684.886.685 206.626.830 405.139.550	-280.725.830 2.788 -141.389.809	745.386.544 206.629.598 337.112.070
	GABINETTO E UFFICI DI DIRETTA COLLABORAZIONE ALL'OPERA DEL MINISTRO	RS CP CS	437.731.948 69.688.475 195.223.925	-192.829.423 << -125.823.925	546.065.059 69.688.475 125.600.000
	DIREZIONE GENERALE PER LA PROTEZIONE DELLA NATURA	RS CP CS	6.085.000 << 4.000.000	12.599.908 << 9.000.000	3.500.000 << 3.500.000
	DIREZIONE GENERALE PER LA QUALITA' DELLA VITA	RS CP CS	160.724.737 46.836.556 78.272.856	-49.165.567 732 2.327.379	146.203.485 46.837.288 93.200.235
	DIREZIONE GENERALE PER LA SALVAGUARDIA AMBIENTALE	RS CP CS	80.345.000 90.101.799 127.642.769	-29.630.932 2.036 -12.393.263	49.618.000 90.103.835 114.811.835

XV LEGISLATURA - DISEGNI DI LEGGE E RELAZIONI - DOCUMENTI

MINISTERO DELL'AMBIENTE E DELLA TUTELA DEL TERRITORIO E DEL MARE

090/ 506/ 4

U.P.B.	Missione Programma Macroaggregato Centro di Responsabilità	Previsioni secondo la legge di Bilancio anno finanziario 2007	Previsioni assestate anno finanziario 2007	Variazioni che si propongono	Previsioni risultanti anno finanziario 2008
1. 2. 8	ONERI COMUNI DI CONTO CAPITALE	RS CP CS	<< << <<	216 << <<	<< << <<
	DIREZIONE GENERALE PER LA QUALITA' DELLA VITA	RS CP CS	<< << <<	216 << <<	<< << <<
1. 3. 1	1.3 Sviluppo sostenibile (18.5)	RS CP CS	133.653.447 289.400.182 329.091.760	149.913.014 290.501.740 334.998.318	138.274.465 289.374.975 344.757.353
	FUNZIONAMENTO	RS CP CS	480.943 3.719.650 3.735.850	868.448 4.699.773 4.865.973	630.000 3.687.530 3.687.530
	DIREZIONE GENERALE PER LA RICERCA AMBIENTALE E LO SVILUPPO	RS CP CS	480.943 3.669.650 3.685.850	868.448 4.649.773 4.815.973	630.000 3.687.530 3.687.530
1. 3. 2	DIREZIONE GENERALE PER LA SALVAGUARDIA AMBIENTALE	RS CP CS	<< 50.000 50.000	<< 50.000 50.000	<< << <<
	INTERVENTI	RS CP CS	26.809.301 82.206.281 82.206.281	26.752.728 82.327.716 83.902.716	25.040.000 82.212.301 82.212.301
	DIREZIONE GENERALE PER LA RICERCA AMBIENTALE E LO SVILUPPO	RS CP CS	26.809.301 82.206.281 82.206.281	26.752.728 82.327.716 83.902.716	25.040.000 82.212.301 82.212.301

XV LEGISLATURA - DISEGNI DI LEGGE E RELAZIONI - DOCUMENTI

090/ 506/ 5

MINISTERO DELL'AMBIENTE E DELLA TUTELA DEL TERRITORIO E DEL MARE

U.P.B.	Missione Programma Macroaggregato Centro di Responsabilità	Previsioni secondo la legge di Bilancio anno finanziario 2007	Previsioni assestate anno finanziario 2007	Variazioni che si propongono	Previsioni risultanti anno finanziario 2008
1. 3. 6	INVESTIMENTI	RS CP CS 106.363.203 203.474.251 243.149.629	122.291.838 203.474.251 246.229.629	-9.687.373 893 12.627.893	112.604.465 203.475.144 258.857.522
	GABINETTO E UFFICI DI DIRETTA COLLABORAZIONE ALL'OPERA DEL MINISTRO	RS CP CS 21.322.000 << 7.000.000	28.201.225 << 9.800.000	-28.201.225 << -9.800.000	<< << <<
	DIREZIONE GENERALE PER LA RICERCA AMBIENTALE E LO SVILUPPO	RS CP CS 85.041.203 203.474.251 236.149.629	94.090.613 203.474.251 236.429.629	18.513.852 893 22.427.893	112.604.465 203.475.144 258.857.522
	1.4 Trattamento e smaltimento rifiuti e acque reflue (18.6)	RS CP CS 141.850.639 2.856.825 51.882.877	162.989.123 3.507.818 53.439.890	-50.165.123 -651.337 -20.082.627	112.824.000 2.856.481 33.357.263
1. 4. 1	FUNZIONAMENTO	RS CP CS 1.136.579 2.809.824 3.123.315	1.410.063 3.460.817 3.780.328	-360.063 -652.276 -671.005	1.050.000 2.808.541 3.109.323
	DIREZIONE GENERALE PER LA QUALITA' DELLA VITA	RS CP CS 1.136.579 2.809.824 3.123.315	1.410.063 3.460.817 3.780.328	-360.063 -652.276 -671.005	1.050.000 2.808.541 3.109.323
1. 4. 6	INVESTIMENTI	RS CP CS 140.714.060 47.001 48.759.562	161.578.195 47.001 49.659.562	-49.804.195 939 -19.411.622	111.774.000 47.940 30.247.940
	DIREZIONE GENERALE PER LA QUALITA' DELLA VITA	RS CP CS 140.714.060 47.001 48.759.562	161.578.195 47.001 49.659.562	-49.804.195 939 -19.411.622	111.774.000 47.940 30.247.940

XV LEGISLATURA - DISEGNI DI LEGGE E RELAZIONI - DOCUMENTI

090/ 506/ 6

MINISTERO DELL'AMBIENTE E DELLA TUTELA DEL TERRITORIO E DEL MARE

U.P.B.	Missione Programma Macroaggregato Centro di Responsabilità	Previsioni secondo la legge di Bilancio anno finanziario 2007	Previsioni assestate anno finanziario 2007	Variazioni che si propongono	Previsioni risultanti anno finanziario 2008	
1. 4. 8	ONERI COMUNI DI CONTO CAPITALE	RS	865	-865	<<	
		CP	<<	<<	<<	
		CS	<<	<<	<<	
	DIREZIONE GENERALE PER LA QUALITA' DELLA VITA	RS	865	-865	<<	
		CP	<<	<<	<<	
		CS	<<	<<	<<	
1. 5. 1	1.5 Tutela e conservazione della fauna e della flora e salvaguardia della biodiversità (18.7)	RS	76.642.111	-28.806.477	47.835.634	
		CP	113.723.775	-2.694.729	113.050.954	
		CS	126.486.420	143.362.153	135.982.956	
		RS	3.198.294	3.467.068	-497.434	2.969.634
		CP	8.917.781	10.927.556	-1.562.593	9.364.963
		CS	9.100.426	11.110.201	-1.456.236	9.653.965
1. 5. 2	DIREZIONE GENERALE PER LA PROTEZIONE DELLA NATURA	RS	3.198.294	3.467.068	-497.434	2.969.634
		CP	8.917.781	10.927.556	-1.562.593	9.364.963
		CS	9.100.426	11.110.201	-1.456.236	9.653.965
		RS	24.832.174	22.683.595	-1.477.595	21.206.000
		CP	100.775.643	100.787.776	-734.743	100.053.033
		CS	100.775.643	101.787.776	3.548.257	106.336.033
1. 5. 6	DIREZIONE GENERALE PER LA PROTEZIONE DELLA NATURA	RS	24.832.174	22.683.595	-1.477.595	21.206.000
		CP	100.775.643	100.787.776	-734.743	100.053.033
		CS	100.775.643	101.787.776	3.548.257	106.336.033
		RS	26.011.000	50.491.448	-26.831.448	23.660.000
		CP	4.030.351	4.030.351	-397.393	3.632.958
		CS	16.610.351	30.464.176	-9.471.218	20.992.958
	DIREZIONE GENERALE PER LA PROTEZIONE DELLA NATURA	RS	26.011.000	50.491.448	-26.831.448	23.660.000
		CP	4.030.351	4.030.351	-397.393	3.632.958
		CS	16.610.351	30.464.176	-9.471.218	20.992.958
		RS	26.011.000	50.491.448	-26.831.448	23.660.000
		CP	4.030.351	4.030.351	-397.393	3.632.958
		CS	16.610.351	30.464.176	-9.471.218	20.992.958

XV LEGISLATURA - DISEGNI DI LEGGE E RELAZIONI - DOCUMENTI

090/506/7

MINISTERO DELL'AMBIENTE E DELLA TUTELA DEL TERRITORIO E DEL MARE

U.P.B.	Missione Programma Macroaggregato Centro di Responsabilità	Previsioni secondo la legge di Bilancio anno finanziario 2007	Previsioni assestate anno finanziario 2007	Variazioni che si propongono	Previsioni risultanti anno finanziario 2008	
1. 6. 1	1.6 Vigilanza, prevenzione e repressione in ambito ambientale (18.8)	RS	2.577.628	5.687.874	-2.030.474	3.657.400
		CP	21.393.625	22.066.675	-596.379	21.470.296
		CS	21.656.342	23.874.392	-2.253.151	21.621.241
	FUNZIONAMENTO	RS	1.674.328	2.135.422	-815.422	1.320.000
		CP	13.821.673	14.494.723	-647.467	13.847.256
		CS	14.077.802	15.160.852	-1.163.051	13.997.801
	DIREZIONE GENERALE PER LA QUALITA' DELLA VITA	RS	330.308	375.815	-95.815	280.000
		CP	695.645	840.311	-145.693	694.618
		CS	765.309	909.976	-179.631	730.345
	DIREZIONE GENERALE PER LA SALVAGUARDIA AMBIENTALE	RS	1.296.320	1.679.266	-662.266	1.017.000
		CP	797.869	1.216.772	-412.962	803.810
		CS	984.334	1.803.236	-884.608	918.628
DIREZIONE GENERALE PER LA DIFESA DEL SUOLO	RS	47.700	43.167	-20.167	23.000	
	CP	1.215.009	1.324.490	-108.312	1.216.178	
	CS	1.215.009	1.334.490	-118.312	1.216.178	
DIREZIONE GENERALE PER I SERVIZI INTERNI DEL MINISTERO	RS	<<	37.174	-37.174	<<	
	CP	11.113.150	11.113.150	19.500	11.132.650	
	CS	11.113.150	11.113.150	19.500	11.132.650	
INTERVENTI	RS	886.500	862.510	-841.510	21.000	
	CP	2.334.148	2.334.148	50.332	2.384.480	
	CS	2.339.148	3.174.148	-789.688	2.384.480	
DIREZIONE GENERALE PER LA SALVAGUARDIA AMBIENTALE	RS	5.000	<<	<<	<<	
	CP	<<	<<	<<	<<	
	CS	5.000	<<	<<	<<	
DIREZIONE GENERALE PER LA DIFESA DEL SUOLO	RS	36.500	14.523	-523	14.000	
	CP	163.503	163.503	6.919	170.422	
	CS	163.503	163.503	6.919	170.422	

XV LEGISLATURA - DISEGNI DI LEGGE E RELAZIONI - DOCUMENTI

090/ 506/ 8

MINISTERO DELL'AMBIENTE E DELLA TUTELA DEL TERRITORIO E DEL MARE

U.P.B.	Missione Programma Macroaggregato Centro di Responsabilità	Previsioni secondo la legge di Bilancio anno finanziario 2007	Previsioni assestate anno finanziario 2007	Variazioni che si propongono	Previsioni risultanti anno finanziario 2008	
1. 6. 6	DIREZIONE GENERALE PER I SERVIZI INTERNI DEL MINISTERO	RS	847.000	847.987	-840.987	7.000
		CP	2.170.645	2.170.645	43.413	2.214.058
		CS	2.170.645	3.010.645	-796.587	2.214.058
	INVESTIMENTI	RS	14.800	2.689.942	-373.542	2.316.400
		CP	5.237.804	5.237.804	756	5.238.560
		CS	5.239.392	5.539.392	-300.432	5.238.960
	DIREZIONE GENERALE PER LA QUALITA' DELLA VITA	RS	3.500	2.678.464	-371.464	2.307.000
		CP	5.210.445	5.210.445	209	5.210.654
		CS	5.210.833	5.510.833	-300.179	5.210.654
	DIREZIONE GENERALE PER LA DIFESA DEL SUOLO	RS	11.300	11.478	-2.078	9.400
		CP	27.359	27.359	547	27.906
		CS	28.559	28.559	-253	28.306
2 Ricerca e innovazione (17)	RS	188.405.038	272.851.636	-75.504.255	197.347.381	
	CP	108.833.515	109.063.853	-1.296.322	107.767.531	
	CS	164.977.242	183.214.896	-30.840.988	152.373.908	
2.1 Ricerca in materia ambientale (17.3)	RS	198.405.038	272.851.636	-75.504.255	197.347.381	
	CP	108.833.515	109.063.853	-1.296.322	107.767.531	
	CS	164.977.242	183.214.896	-30.840.988	152.373.908	
2. 1. 1	FUNZIONAMENTO	RS	25.630	30.739	-15.439	15.300
		CP	671.299	780.202	-95.006	685.196
		CS	677.649	786.553	-101.357	685.196
DIREZIONE GENERALE PER LA PROTEZIONE DELLA NATURA	RS	4.970	9.648	-8.748	900	
	CP	334.740	334.740	10.515	345.255	
	CS	339.290	339.291	5.964	345.255	
DIREZIONE GENERALE PER LA RICERCA AMBIENTALE E LO SVILUPPO	RS	20.660	21.091	-6.691	14.400	
	CP	336.559	445.462	-105.521	339.941	
	CS	338.359	447.262	-107.321	339.941	

XV LEGISLATURA - DISEGNI DI LEGGE E RELAZIONI - DOCUMENTI

090/506/9

MINISTERO DELL'AMBIENTE E DELLA TUTELA DEL TERRITORIO E DEL MARE

U.P.B.	Missione Programma Macroaggregato Centro di Responsabilità	Previsioni secondo la legge di Bilancio anno finanziario 2007	Previsioni assestate anno finanziario 2007	Variazioni che si propongono	Previsioni risultanti anno finanziario 2008
2. 1. 2	INTERVENTI	RS	36.604.977	-10.136.619	26.468.358
		CP	56.133.634	-825.415	55.429.654
		CS	66.133.634	-10.242.415	56.087.654
	DIREZIONE GENERALE PER LA RICERCA AMBIENTALE E LO SVILUPPO	RS	531.831	-84.853	568.358
		CP	2.081.634	-115.415	2.087.654
		CS	2.081.634	-190.415	2.087.654
	DIREZIONE GENERALE PER I SERVIZI INTERNI DEL MINISTERO	RS	37.360.000	-10.051.766	25.900.000
		CP	54.052.000	-710.000	53.342.000
		CS	64.052.000	-10.052.000	54.000.000
2. 1. 6	INVESTIMENTI	RS	160.487.577	-65.352.197	170.863.723
		CP	52.028.582	-375.901	51.652.681
		CS	98.165.959	-20.497.216	95.601.058
	DIREZIONE GENERALE PER LA PROTEZIONE DELLA NATURA	RS	3.071.000	-2.465.360	1.086.000
		CP	<<	<<	<<
		CS	1.306.000	-1.766.175	686.000
	DIREZIONE GENERALE PER LA RICERCA AMBIENTALE E LO SVILUPPO	RS	80.131.077	-32.353.354	57.777.723
		CP	23.434.582	99	23.434.681
		CS	55.765.959	-3.850.901	51.915.058
	DIREZIONE GENERALE PER I SERVIZI INTERNI DEL MINISTERO	RS	142.533.483	-30.533.483	112.000.000
		CP	28.594.000	-376.000	28.218.000
		CS	42.094.000	-14.880.140	43.000.000

XV LEGISLATURA - DISEGNI DI LEGGE E RELAZIONI - DOCUMENTI

MINISTERO DELL'AMBIENTE E DELLA TUTELA DEL TERRITORIO E DEL MARE		090/506/10				
U.P.B.	Missione Programma Macroaggregato Centro di Responsabilità	Previsioni secondo la legge di Bilancio anno finanziario 2007	Previsioni assestate anno finanziario 2007	Variazioni che si propongono	Previsioni risultanti anno finanziario 2008	
	3 Servizi istituzionali e generali delle amministrazioni pubbliche (32)	RS CP CS	16.287.964 28.964.446 34.022.590	-6.281.342 -2.302.353 -1.350.432	10.006.622 26.662.093 32.672.158	
	3.1 Indirizzo politico (32.2)	RS CP CS	2.021.000 12.441.621 12.443.675	3.534.942 -1.713.796 -3.284.420	1.399.000 15.706.798 15.096.863	
3.1.1	FUNZIONAMENTO	RS CP CS	1.913.000 12.391.087 12.391.087	3.456.723 -1.713.796 -3.226.166	1.380.000 15.656.264 15.046.329	
	GABINETTO E UFFICI DI DIRETTA COLLABORAZIONE ALL'OPERA DEL MINISTRO	RS CP CS	1.913.000 12.391.087 12.391.087	3.456.723 -1.713.796 -3.226.166	1.380.000 15.656.264 15.046.329	
3.1.6	INVESTIMENTI	RS CP CS	108.000 50.534 52.788	78.219 << -58.254	19.000 50.534 50.534	
	GABINETTO E UFFICI DI DIRETTA COLLABORAZIONE ALL'OPERA DEL MINISTRO	RS CP CS	108.000 50.534 52.788	78.219 << -58.254	19.000 50.534 50.534	
	3.2 Servizi e affari generali per le Amministrazioni di competenza (32.3)	RS CP CS	12.753.022 11.543.852 15.641.307	-4.145.400 -588.557 1.933.988	8.607.622 10.955.295 17.575.295	
3.2.1	FUNZIONAMENTO	RS CP CS	2.119.263 10.987.219 9.963.594	-847.944 -916.249 -1.696.249	1.271.339 10.070.970 10.090.970	
	DIREZIONE GENERALE PER I SERVIZI INTERNI DEL MINISTERO	RS CP CS	2.119.263 9.613.594 9.963.594	-847.944 -916.249 -1.696.249	1.271.339 10.070.970 10.090.970	

XV LEGISLATURA - DISEGNI DI LEGGE E RELAZIONI - DOCUMENTI

090/ 506/ 11

MINISTERO DELL'AMBIENTE E DELLA TUTELA DEL TERRITORIO E DEL MARE

U.P.B.	Missione Programma Macroaggregato Centro di Responsabilità	Previsioni secondo la legge di Bilancio anno finanziario 2007	Previsioni assestate anno finanziario 2007	Variazioni che si propongono	Previsioni risultanti anno finanziario 2008
3. 2. 3	ONERI COMUNI DI PARTE CORRENTE	RS CP CS	<< << <<	<< << <<	<< << <<
	DIREZIONE GENERALE PER I SERVIZI INTERNI DEL MINISTERO	RS CP CS	<< << <<	<< << <<	<< << <<
3. 2. 6	INVESTIMENTI	RS CP CS	7.602.000 556.633 3.724.293	-3.297.456 327.692 3.630.237	7.336.283 884.325 7.484.325
	DIREZIONE GENERALE PER I SERVIZI INTERNI DEL MINISTERO	RS CP CS	7.602.000 556.633 3.724.293	-3.297.456 327.692 3.630.237	7.336.283 884.325 7.484.325
	4 Fondi da ripartire (33)	RS CP CS	2.854.435 501.920.724 501.920.724	-1.898.430 103.608.656 101.710.226	1.452.072 601.889.247 601.889.247
	4.1 Fondi da assegnare (33.1)	RS CP CS	2.854.435 501.920.724 501.920.724	-1.898.430 103.608.656 101.710.226	1.452.072 601.889.247 601.889.247
4. 1. 3	ONERI COMUNI DI PARTE CORRENTE	RS CP CS	2.854.435 9.588.952 9.588.952	-1.898.430 3.608.656 1.710.226	1.452.072 9.557.475 9.557.475
	GABINETTO E UFFICI DI DIRETTA COLLABORAZIONE ALL'OPERA DEL MINISTRO	RS CP CS	<< 1.165.737 1.165.737	<< -22.365 -22.365	<< 1.143.372 1.143.372
	DIREZIONE GENERALE PER I SERVIZI INTERNI DEL MINISTERO	RS CP CS	2.854.435 8.423.215 8.423.215	-1.898.430 3.631.021 1.732.591	1.452.072 8.414.103 8.414.103

XV LEGISLATURA - DISEGNI DI LEGGE E RELAZIONI - DOCUMENTI

090/ 506/ 12

MINISTERO DELL'AMBIENTE E DELLA TUTELA DEL TERRITORIO E DEL MARE

U.P.B.	Missione Programma Macroaggregato Centro di Responsabilità	Previsioni secondo la legge di Bilancio anno finanziario 2007	Previsioni assestate anno finanziario 2007	Variazioni che si propongono	Previsioni risultanti anno finanziario 2008
4. 1. 6	INVESTIMENTI GABINETTO E UFFICI DI DIRETTA COLLABORAZIONE ALL'OPERA DEL MINISTRO	<< 492.331.772 492.331.772 << 492.331.772 492.331.772	<< 492.331.772 492.331.772 << 492.331.772 492.331.772	<< 100.000.000 100.000.000 << 100.000.000 100.000.000	<< 592.331.772 592.331.772 << 592.331.772 592.331.772

RIASSUNTO E RIEPILOGO

XV LEGISLATURA - DISEGNI DI LEGGE E RELAZIONI - DOCUMENTI

090/ 554/ 1

Riassunto missione/programma	Previsioni secondo la legge di Bilancio anno finanziario 2007	Previsioni assestate anno finanziario 2007	Variazioni che si propongono	Previsioni risultanti anno finanziario 2008
1 Sviluppo sostenibile e tutela del territorio e dell'ambiente (18)				
1.1 Conservazione dell'assetto idrogeologico (18.1)				
1.2 Prevenzione e riduzione integrata dell'inquinamento (18.3)				
1.3 Sviluppo sostenibile (18.5)				
1.4 Trattamento e smaltimento rifiuti e acque reflue (18.6)				
1.5 Tutela e conservazione della fauna e della flora e salvaguardia della biodiversità (18.7)				
1.6 Vigilanza, prevenzione e repressione in ambito ambientale (18.8)				
2 Ricerca e innovazione (17)				
2.1 Ricerca in materia ambientale (17.3)				
3 Servizi istituzionali e generali delle amministrazioni pubbliche (32)				
3.1 Iniziativa politica (32.2)				
3.2 Servizi e affari generali per le Amministrazioni di competenza (32.3)				
RS	1.307.978.859	1.695.803.420	-459.610.751	1.236.192.669
CP	775.903.494	787.348.275	-10.153.609	777.194.666
CS	1.149.401.525	1.269.182.629	-203.203.810	1.065.978.819
RS	246.843.161	228.905.957	-70.598.363	158.307.594
CP	87.909.952	89.550.246	-1.714.328	87.835.918
CS	158.708.038	160.399.220	-33.170.486	127.228.734
RS	729.012.516	1.071.665.341	-296.371.765	775.293.576
CP	260.619.135	265.976.113	-3.370.071	262.606.042
CS	461.576.088	553.108.656	-150.077.384	403.031.272
RS	133.653.447	149.913.014	-11.638.549	138.274.465
CP	289.400.182	290.501.740	-1.126.765	289.374.975
CS	329.091.760	334.998.318	9.759.035	344.757.353
RS	141.850.639	162.989.123	-50.165.123	112.824.000
CP	2.856.825	3.507.818	-651.337	2.856.481
CS	51.882.877	53.439.890	-20.082.627	33.357.263
RS	54.041.468	76.642.111	-28.806.477	47.835.634
CP	113.723.775	115.745.683	-2.694.729	113.050.954
CS	126.486.420	143.362.153	-7.379.197	135.982.956
RS	2.577.628	5.687.874	-2.030.474	3.657.400
CP	21.393.625	22.066.675	-596.379	21.470.296
CS	21.656.342	23.874.392	-2.253.151	21.621.241
RS	198.405.038	272.851.636	-75.504.255	197.347.381
CP	108.833.515	109.063.853	-1.296.322	107.767.531
CS	164.977.242	183.214.896	-30.840.988	152.373.908
RS	198.405.038	272.851.636	-75.504.255	197.347.381
CP	108.833.515	109.063.853	-1.296.322	107.767.531
CS	164.977.242	183.214.896	-30.840.988	152.373.908
RS	10.834.000	16.287.964	-6.281.342	10.006.622
CP	22.611.848	23.964.446	-2.302.353	26.662.093
CS	26.131.762	34.022.590	-1.350.432	32.672.158
RS	2.021.000	3.534.942	-2.135.942	1.399.000
CP	12.441.621	17.420.594	-1.713.796	15.706.798
CS	12.443.875	16.381.283	-3.284.420	15.096.863
RS	8.813.000	12.753.022	-4.145.400	8.607.622
CP	10.170.227	11.543.852	-588.557	10.955.295
CS	13.687.887	15.641.307	1.933.988	17.575.295

XV LEGISLATURA - DISEGNI DI LEGGE E RELAZIONI - DOCUMENTI

090/ 554/ 2

Riassunto missione/programma	Previsioni secondo la legge di Bilancio anno finanziario 2007	Previsioni assestate anno finanziario 2007	Variazioni che si propongono	Previsioni risultanti anno finanziario 2008
4 Fondi da ripartire (33) 4.1 Fondi da assegnare (33.1)	2.854.435 501.920.724 501.920.724 2.854.435 501.920.724 501.920.724	3.350.502 498.280.591 500.179.021 3.350.502 498.280.591 500.179.021	-1.898.430 103.608.656 101.710.226 -1.898.430 103.608.656 101.710.226	1.452.072 601.889.247 601.889.247 1.452.072 601.889.247 601.889.247

XV LEGISLATURA - DISEGNI DI LEGGE E RELAZIONI - DOCUMENTI

MINISTERO DELL'AMBIENTE E DELLA TUTELA DEL TERRITORIO E DEL MARE		090/008/ 1			
Riepilogo	Previsioni secondo la legge di Bilancio anno finanziario 2007	Previsioni assestate anno finanziario 2007	Variazioni che si propongono	Previsioni risultanti anno finanziario 2008	
Spese correnti	RS CP CS	191.371.764 387.799.070 401.880.858	180.954.186 402.186.654 436.467.568	-37.411.451 -9.708.516 -27.949.278	143.542.735 392.478.138 408.518.290
FUNZIONAMENTO	RS CP CS	37.593.023 89.724.219 93.717.931	44.685.141 107.496.933 118.335.080	-13.197.549 -11.948.560 -18.418.555	31.487.592 95.548.373 99.916.525
INTERVENTI	RS CP CS	150.924.306 288.485.899 298.573.975	132.918.543 288.740.902 310.285.239	-22.315.472 -1.368.612 -11.240.949	110.603.071 287.372.290 299.044.290
ONERI COMUNI DI PARTE CORRENTE	RS CP CS	2.854.435 9.588.952 9.588.952	3.350.502 5.948.819 7.847.249	-1.898.430 3.608.656 1.710.226	1.452.072 9.557.475 9.557.475
Spese in conto capitale	RS CP CS	1.328.700.568 1.021.470.511 1.440.550.395	1.807.339.336 1.021.470.511 1.550.131.568	-505.883.327 99.564.888 -105.735.726	1.301.456.009 1.121.035.399 1.444.395.842
INVESTIMENTI	RS CP CS	1.328.670.568 1.021.470.511 1.440.520.395	1.807.308.255 1.021.470.511 1.550.101.568	-505.852.246 99.564.888 -105.705.726	1.301.456.009 1.121.035.399 1.444.395.842
ONERI COMUNI DI CONTO CAPITALE	RS CP CS	<< << 30.000	<< << 30.000	-31.081 << -30.000	<< << <<
TOTALE	RS CP CS	1.520.072.332 1.409.289.581 1.842.431.253	1.988.293.522 1.423.657.165 1.986.599.136	-543.294.778 89.856.372 -133.685.004	1.444.998.744 1.513.513.537 1.852.914.132

TABELLA N.10

STATO DI PREVISIONE DEL MINISTERO DELLE
INFRASTRUTTURE

XV LEGISLATURA - DISEGNI DI LEGGE E RELAZIONI - DOCUMENTI

MINISTERO DELLE INFRASTRUTTURE		100/ 506/ 1				
U.P.B.	Missione Programma Macroaggregato Centro di Responsabilità	Previsioni secondo la legge di Bilancio anno finanziario 2007	Previsioni assestate anno finanziario 2007	Variazioni che si propongono	Previsioni risultanti anno finanziario 2008	
1. 1. 1	1 Infrastrutture pubbliche e logistiche (14)	RS	4.278.547.001	5.768.323.490	-1.971.731.087	3.796.592.403
		CP	3.088.871.610	3.006.839.701	-20.396.325	2.986.443.376
		CS	4.490.002.834	4.728.908.309	-1.409.200.303	3.319.706.006
	1.1 Edilizia statale (14.1)	RS	1.205.086.183	1.247.903.220	-299.752.098	948.151.122
		CP	315.449.120	316.951.101	-3.560.494	313.370.607
		CS	613.597.884	616.960.730	-184.684.842	432.275.888
	FUNZIONAMENTO	RS	2.468.036	1.530.773	-1.484.277	46.496
		CP	67.580.729	68.914.152	-1.556.351	67.358.801
		CS	68.970.852	68.695.590	-1.326.847	67.368.743
	DIPARTIMENTO PER IL COORDINAMENTO DELLO SVILUPPO DEL TERRITORIO, PERSONALE ED I SERVIZI GENERALI	RS	1.972.891	1.372.002	-1.381.878	10.124
		CP	64.106.896	65.419.246	-2.393.701	63.025.545
		CS	65.315.087	65.186.029	-2.160.484	63.025.545
1. 1. 2	DIPARTIMENTO PER LE INFRASTRUTTURE STRADALI, L'EDILIZIA E LA REGOLAZIONE DEI LAVORI PUBBLICI	RS	495.145	158.771	-122.399	36.372
		CP	3.473.833	3.494.906	836.350	4.333.256
		CS	3.655.765	3.509.561	833.637	4.343.198
	INTERVENTI	RS	<<	<<	<<	<<
		CP	5.000.000	5.000.000	<<	5.000.000
		CS	5.000.000	3.000.000	2.000.000	5.000.000
1. 1. 3	DIPARTIMENTO PER LE INFRASTRUTTURE STRADALI, L'EDILIZIA E LA REGOLAZIONE DEI LAVORI PUBBLICI	RS	<<	<<	<<	<<
		CP	5.000.000	5.000.000	<<	5.000.000
		CS	5.000.000	3.000.000	2.000.000	5.000.000
	ONERI COMUNI DI PARTE CORRENTE	RS	3.556.991	3.026.309	-7	3.026.302
		CP	955.209	1.123.767	-168.558	955.209
		CS	955.209	3.123.767	-2.168.558	955.209
	DIPARTIMENTO PER LE INFRASTRUTTURE STRADALI, L'EDILIZIA E LA REGOLAZIONE DEI LAVORI PUBBLICI	RS	3.556.991	3.026.309	-7	3.026.302
		CP	955.209	1.123.767	-168.558	955.209
		CS	955.209	3.123.767	-2.168.558	955.209

XV LEGISLATURA - DISEGNI DI LEGGE E RELAZIONI - DOCUMENTI

100/506/2

MINISTERO DELLE INFRASTRUTTURE

U.P.B.	Missione Programma Macroaggregato Centro di Responsabilità	Previsioni secondo la legge di Bilancio anno finanziario 2007	Previsioni assaiate anno finanziario 2007	Variazioni che si propongono	Previsioni risultanti anno finanziario 2008
1. 1. 6	INVESTIMENTI	RS CP CS	1.236.285.697 241.913.182 542.141.373	-298.267.814 -1.856.595 -190.249.878	938.017.883 240.056.597 351.891.495
	DIPARTIMENTO PER IL COORDINAMENTO DELLO SVILUPPO DEL TERRITORIO, PERSONALE ED I SERVIZI GENERALI	RS CP CS	6.517.407 << 143.181	2.789.867 << 7.164.093	9.307.274 << 7.307.274
	DIPARTIMENTO PER LE INFRASTRUTTURE STRADALI, L'EDILIZIA E LA REGOLAZIONE DEI LAVORI PUBBLICI	RS CP CS	1.192.290.738 241.913.182 538.668.642	1.229.768.290 241.913.182 541.998.192	928.710.609 240.056.597 344.584.221
1. 1. 8	ONERI COMUNI DI CONTO CAPITALE	RS CP CS	6.767.237 << <<	<< << 7.060.441	7.060.441 << 7.060.441
	DIPARTIMENTO PER LE INFRASTRUTTURE STRADALI, L'EDILIZIA E LA REGOLAZIONE DEI LAVORI PUBBLICI	RS CP CS	6.767.237 << <<	<< << 7.060.441	7.060.441 << 7.060.441
	1.2 Intermodalità infrastrutturale (14.2)	RS CP CS	6.000.000 << 6.000.000	-7.500.000 << -6.000.000	<< << <<
1. 2. 6	INVESTIMENTI	RS CP CS	6.000.000 << 6.000.000	-7.500.000 << -6.000.000	<< << <<
	DIPARTIMENTO PER LE INFRASTRUTTURE STRADALI, L'EDILIZIA E LA REGOLAZIONE DEI LAVORI PUBBLICI	RS CP CS	6.000.000 << 6.000.000	-7.500.000 << -6.000.000	<< << <<
		RS CP CS	6.000.000 << 6.000.000	-7.500.000 << -6.000.000	<< << <<

XV LEGISLATURA - DISEGNI DI LEGGE E RELAZIONI - DOCUMENTI

100/506/3

MINISTERO DELLE INFRASTRUTTURE

U.P.B.	Missione Programma Macroaggregato Centro di Responsabilità	Previsioni secondo la legge di Bilancio anno finanziario 2007	Previsioni assestate anno finanziario 2007	Variazioni che si propongono	Previsioni risultanti anno finanziario 2008
1. 3. 1	1.3 Opere strategiche (14.3) FUNZIONAMENTO	RS 438.076.966	871.282.871	-220.452.645	650.830.226
		CP 1.009.910.896	1.011.083.660	95.827.236	1.106.910.896
		CS 1.009.910.896	1.231.536.305	-124.625.409	1.106.910.896
1. 3. 8	GABINETTO E UFFICI DI DIRETTA COLLABORAZIONE ALL'OPERA DEL MINISTRO ONERI COMUNI DI CONTO CAPITALE	RS 194.719	1.077.261	<<	1.077.261
		CP 4.000.000	5.172.764	-1.172.764	4.000.000
		CS 4.000.000	5.172.764	-1.172.764	4.000.000
1. 3. 8	GABINETTO E UFFICI DI DIRETTA COLLABORAZIONE ALL'OPERA DEL MINISTRO	RS 437.882.247	870.205.610	-220.452.645	649.752.965
		CP 1.005.910.896	1.005.910.896	97.000.000	1.102.910.896
		CS 1.005.910.896	1.226.363.541	-123.452.645	1.102.910.896
1. 4. 2	1.4 Sistemi ferroviari locali (14.4) INTERVENTI	RS 1.374.247.073	1.800.157.093	-350.990.508	1.449.166.585
		CP 835.948.114	835.948.114	-30.555.063	805.393.051
		CS 1.028.226.664	1.100.903.997	-192.714.772	908.189.225
1. 4. 6	DIPARTIMENTO PER LE INFRASTRUTTURE STRADALI, L'EDILIZIA E LA REGOLAZIONE DEI LAVORI PUBBLICI INVESTIMENTI DIPARTIMENTO PER LE INFRASTRUTTURE STRADALI, L'EDILIZIA E LA REGOLAZIONE DEI LAVORI PUBBLICI	RS <<	4.100.378	<<	4.100.378
		CP <<	<<	<<	<<
		CS <<	<<	1.000.000	1.000.000
1. 4. 6	DIPARTIMENTO PER LE INFRASTRUTTURE STRADALI, L'EDILIZIA E LA REGOLAZIONE DEI LAVORI PUBBLICI	RS 1.374.247.073	1.796.056.715	-350.990.508	1.445.066.207
		CP 835.948.114	835.948.114	-30.555.063	805.393.051
		CS 1.028.226.664	1.100.903.997	-193.714.772	907.189.225
1. 4. 6	DIPARTIMENTO PER LE INFRASTRUTTURE STRADALI, L'EDILIZIA E LA REGOLAZIONE DEI LAVORI PUBBLICI	RS 1.374.247.073	1.796.056.715	-350.990.508	1.445.066.207
		CP 835.948.114	835.948.114	-30.555.063	805.393.051
		CS 1.028.226.664	1.100.903.997	-193.714.772	907.189.225

XV LEGISLATURA - DISEGNI DI LEGGE E RELAZIONI - DOCUMENTI

100/506/4

MINISTERO DELLE INFRASTRUTTURE

U.P.B.	Missione Programma Macroaggregato Centro di Responsabilità	Previsioni secondo la legge di Bilancio anno finanziario 2007	Previsioni assestate anno finanziario 2007	Variazioni che si propongono	Previsioni risultanti anno finanziario 2008
	1.5 Sistemi idrici, idraulici ed elettrici (14.5)	RS CP CS	211.512.890 296.441.312 368.751.043	243.306.314 214.707.388 282.506.827	158.801.144 179.587.384 232.474.681
1.5.1	FUNZIONAMENTO	RS CP CS	806.662 12.319.387 12.394.899	3.639.897 12.442.655 12.414.078	3.542.388 12.326.300 12.923.353
	DIPARTIMENTO PER IL COORDINAMENTO DELLO SVILUPPO DEL TERRITORIO, PERSONALE ED I SERVIZI GENERALI	RS CP CS	806.662 12.319.387 12.394.899	3.639.897 12.442.655 12.414.078	3.542.388 12.326.300 12.923.353
1.5.2	INTERVENTI	RS CP CS	5.059.440 4.000.000 9.059.440	3.653.237 4.000.000 7.653.237	<< 4.000.000 4.000.000
	DIPARTIMENTO PER IL COORDINAMENTO DELLO SVILUPPO DEL TERRITORIO, PERSONALE ED I SERVIZI GENERALI	RS CP CS	5.059.440 4.000.000 9.059.440	3.653.237 4.000.000 7.653.237	<< 4.000.000 4.000.000
1.5.6	INVESTIMENTI	RS CP CS	205.646.788 283.121.925 347.296.704	236.013.160 198.264.733 262.439.512	155.258.756 163.261.084 215.551.328
	DIPARTIMENTO PER IL COORDINAMENTO DELLO SVILUPPO DEL TERRITORIO, PERSONALE ED I SERVIZI GENERALI	RS CP CS	142.953.672 283.121.925 323.122.632	160.728.970 198.264.733 236.265.440	120.728.264 163.261.084 206.351.328
	DIPARTIMENTO PER LE INFRASTRUTTURE STRADALI, L'EDILIZIA E LA REGOLAZIONE DEI LAVORI PUBBLICI	RS CP CS	62.693.116 << 24.174.072	75.284.210 << 24.174.072	34.530.492 << 9.200.000

XV LEGISLATURA - DISEGNI DI LEGGE E RELAZIONI - DOCUMENTI

100/506/5

MINISTERO DELLE INFRASTRUTTURE

U.P.B.	Missione Programma Macroaggregato Centro di Responsabilità	Previsioni secondo la legge di Bilancio anno finanziario 2007	Previsioni assestate anno finanziario 2007	Variazioni che si propongono	Previsioni risultanti anno finanziario 2008
	1.6 Sistemi portuali ed aeroportuali (14.6)	RS 796.663.815 CP 316.966.478 CS 1.068.507.112	1.092.547.673 316.966.478 1.068.726.032	-744.556.802 3.560.559 -704.244.676	347.990.871 320.527.037 356.481.356
1.6.2	INTERVENTI	RS 3.629.898 CP 2.213.376 CS 2.213.376	2.276.162 2.213.376 2.214.549	-1.172 <<< -1.173	2.274.990 2.213.376 2.213.376
	DIPARTIMENTO PER IL COORDINAMENTO DELLO SVILUPPO DEL TERRITORIO, PERSONALE ED I SERVIZI GENERALI	RS 3.629.898 CP 2.213.376 CS 2.213.376	2.276.162 2.213.376 2.214.549	-1.172 <<< -1.173	2.274.990 2.213.376 2.213.376
1.6.6	INVESTIMENTI	RS 793.033.917 CP 314.753.102 CS 1.056.293.736	1.090.271.511 314.753.102 1.058.511.483	-744.555.630 3.560.559 -704.243.503	345.715.881 318.313.661 354.267.980
	DIPARTIMENTO PER IL COORDINAMENTO DELLO SVILUPPO DEL TERRITORIO, PERSONALE ED I SERVIZI GENERALI	RS 793.033.917 CP 314.753.102 CS 1.049.267.584	1.075.027.386 314.753.102 1.051.485.331	-729.311.505 3.560.559 -697.217.351	345.715.881 318.313.661 354.267.980
	DIPARTIMENTO PER LE INFRASTRUTTURE STRADALI, L'EDILIZIA E LA REGOLAZIONE DEI LAVORI PUBBLICI	RS 7.731.255 CP <<< CS 7.026.152	15.244.125 <<< 7.026.152	-15.244.125 <<< -7.026.152	<<< <<< <<<
	1.7 Sistemi stradali e autostradali (14.7)	RS 243.399.630 CP 293.107.733 CS 383.793.739	500.690.881 293.121.368 409.093.433	-260.804.316 -49.236.756 -143.752.093	239.886.565 243.884.612 265.341.340
1.7.1	FUNZIONAMENTO	RS 241.308 CP 3.366.654 CS 3.393.844	99.694 3.380.289 3.393.140	-84.595 -374.061 -385.013	15.099 3.006.228 3.008.127
	DIPARTIMENTO PER LE INFRASTRUTTURE STRADALI, L'EDILIZIA E LA REGOLAZIONE DEI LAVORI PUBBLICI	RS 241.308 CP 3.366.654 CS 3.393.844	99.694 3.380.289 3.393.140	-84.595 -374.061 -385.013	15.099 3.006.228 3.008.127

XV LEGISLATURA - DISEGNI DI LEGGE E RELAZIONI - DOCUMENTI

100/ 506/ 6

MINISTERO DELLE INFRASTRUTTURE			Previsioni secondo la legge di Bilancio anno finanziario 2007	Previsioni assestate anno finanziario 2007	Variazioni che si propongono	Previsioni risultanti anno finanziario 2008
U.P.B.	Missione Programma Macroaggregato Centro di Responsabilità					
1.7.6	INVESTIMENTI	RS CP CS	243.158.322 289.741.079 380.399.895	500.591.187 289.741.079 405.700.293	-260.719.721 -48.862.695 -143.367.080	239.871.466 240.878.384 262.333.213
	DIPARTIMENTO PER IL COORDINAMENTO DELLO SVILUPPO DEL TERRITORIO, PERSONALE ED I SERVIZI GENERALI	RS CP CS	<< << <<	96.376.000 << 5.000.000	<< << 5.000.000	96.376.000 << 10.000.000
	DIPARTIMENTO PER LE INFRASTRUTTURE STRADALI, L'EDILIZIA E LA REGOLAZIONE DEI LAVORI PUBBLICI	RS CP CS	243.158.322 275.411.941 366.070.757	404.215.187 275.411.941 386.371.155	-260.719.721 -40.862.695 -140.367.080	143.495.466 234.549.246 246.004.075
	1.8 Sicurezza, vigilanza e regolamentazione delle infrastrutture (14.9)	RS CP CS	3.560.444 18.047.957 21.215.496	4.935.438 18.061.592 21.178.985	-3.169.548 -1.291.803 -3.146.365	1.765.890 16.769.789 18.032.620
1.8.1	FUNZIONAMENTO	RS CP CS	433.679 10.291.166 10.359.450	439.023 10.304.801 10.322.939	-70.293 -1.291.803 -1.308.592	368.730 9.012.998 9.014.347
	DIPARTIMENTO PER LE INFRASTRUTTURE STRADALI, L'EDILIZIA E LA REGOLAZIONE DEI LAVORI PUBBLICI	RS CP CS	241.306 3.357.184 3.384.372	98.572 3.370.819 3.383.667	-66.760 -374.058 -385.557	31.792 2.996.761 2.998.110
	CONSIGLIO SUPERIORE DEI LAVORI PUBBLICI	RS CP CS	192.373 6.933.982 6.975.078	340.451 6.933.982 6.939.272	-3.513 -917.745 -923.035	336.938 6.016.237 6.016.237
1.8.6	INVESTIMENTI	RS CP CS	3.126.765 7.756.791 10.856.046	4.496.415 7.756.791 10.856.046	-3.099.255 << -1.837.773	1.397.160 7.756.791 9.018.273
	DIPARTIMENTO PER LE INFRASTRUTTURE STRADALI, L'EDILIZIA E LA REGOLAZIONE DEI LAVORI PUBBLICI	RS CP CS	3.116.994 7.681.026 10.780.281	4.360.737 7.681.026 10.780.281	-3.099.255 << -1.837.773	1.261.482 7.681.026 8.942.508

XV LEGISLATURA - DISEGNI DI LEGGE E RELAZIONI - DOCUMENTI

100/506/7

MINISTERO DELLE INFRASTRUTTURE

U.P.B.	Missioni Programma Macroaggregato Centro di Responsabilità	Previsioni secondo la legge di Bilancio anno finanziario 2007	Previsioni assestate anno finanziario 2007	Variazioni che si propongono	Previsioni risultanti anno finanziario 2008
	CONSIGLIO SUPERIORE DEI LAVORI PUBBLICI	RS 9.771 CP 75.765 CS 75.765	135.678 75.765 75.765	<< << <<	135.678 75.765 75.765
	2 Casa e assetto urbanistico (19)	RS 1.421.983.531 CP 925.994.377 CS 1.361.237.745	2.380.100.118 928.224.318 1.726.190.890	-979.747.715 25.102.965 -572.147.363	1.400.352.403 953.327.283 1.154.043.527
	2.2 Politiche abitative (19.2)	RS 465.059.559 CP 488.772.246 CS 699.463.760	1.242.590.410 488.322.372 957.013.620	-755.180.040 13.458.705 -385.211.194	487.410.370 501.781.077 571.802.426
2.2.1	FUNZIONAMENTO	RS 185.241 CP 196.510 CS 200.076	89.769 210.145 213.445	-74.670 -117.846 -119.797	15.099 92.299 93.648
	DIPARTIMENTO PER LE INFRASTRUTTURE STRADALI, L'EDILIZIA E LA REGOLAZIONE DEI LAVORI PUBBLICI	RS 185.241 CP 196.510 CS 200.076	89.769 210.145 213.445	-74.670 -117.846 -119.797	15.099 92.299 93.648
2.2.2	INTERVENTI	RS 367.879.174 CP 445.188.652 CS 560.906.977	524.644.419 446.725.143 717.443.468	-509.893.033 -16.423.449 -287.121.774	14.751.386 430.301.694 430.321.694
	DIPARTIMENTO PER LE INFRASTRUTTURE STRADALI, L'EDILIZIA E LA REGOLAZIONE DEI LAVORI PUBBLICI	RS 367.879.174 CP 445.188.652 CS 560.906.977	524.644.419 446.725.143 717.443.468	-509.893.033 -16.423.449 -287.121.774	14.751.386 430.301.694 430.321.694
2.2.6	INVESTIMENTI	RS 96.995.144 CP 41.387.084 CS 138.356.707	717.856.222 41.387.084 239.356.707	-245.212.337 30.000.000 -97.969.623	472.643.885 71.387.084 141.387.084
	DIPARTIMENTO PER IL COORDINAMENTO DELLO SVILUPPO DEL TERRITORIO, PERSONALE ED I SERVIZI GENERALI	RS 530 CP << CS 530	530 << 530	-530 << -530	<< << <<
	DIPARTIMENTO PER LE INFRASTRUTTURE STRADALI, L'EDILIZIA E LA REGOLAZIONE DEI LAVORI PUBBLICI	RS 96.994.614 CP 41.387.084 CS 138.356.177	717.855.692 41.387.084 239.356.177	-245.211.807 30.000.000 -97.969.093	472.643.885 71.387.084 141.387.084

XV LEGISLATURA - DISEGNI DI LEGGE E RELAZIONI - DOCUMENTI

100/ 506/ 8

MINISTERO DELLE INFRASTRUTTURE

U.P.B.	Missione Programma Macroaggregato Centro di Responsabilità	Previsioni secondo la legge di Bilancio anno finanziario 2007	Previsioni assestate anno finanziario 2007	Variazioni che si propongono	Previsioni risultanti anno finanziario 2008	
2. 3. 1	2.3 Politiche urbane e territoriali (19.3) FUNZIONAMENTO	RS	956.923.972	1.137.509.708	-224.567.675	912.942.033
		CP	439.222.131	439.901.946	11.644.260	451.546.206
		CS	661.773.985	769.177.270	-186.936.169	582.241.101
2. 3. 1	FUNZIONAMENTO	RS	817.821	559.438	-552.938	6.500
		CP	20.343.796	21.023.612	-946.677	20.076.935
		CS	20.739.283	20.767.725	-690.790	20.076.935
2. 3. 6	DIPARTIMENTO PER IL COORDINAMENTO DELLO SVILUPPO DEL TERRITORIO, PERSONALE ED I SERVIZI GENERALI	RS	710.828	549.886	-543.386	6.500
		CP	17.176.808	17.856.624	-691.089	17.165.525
		CS	17.497.740	17.591.182	-425.657	17.165.525
2. 3. 6	DIPARTIMENTO PER LE INFRASTRUTTURE STRADALI, L'EDILIZIA E LA REGOLAZIONE DEI LAVORI PUBBLICI	RS	106.993	9.552	-9.552	<<
		CP	3.166.988	3.166.988	-255.578	2.911.410
		CS	3.241.543	3.176.543	-265.133	2.911.410
2. 3. 6	INVESTIMENTI	RS	956.106.151	1.136.950.270	-224.014.737	912.935.533
		CP	418.878.335	418.878.334	12.590.937	431.469.271
		CS	641.034.702	748.409.545	-186.245.379	562.164.166
2. 3. 6	DIPARTIMENTO PER IL COORDINAMENTO DELLO SVILUPPO DEL TERRITORIO, PERSONALE ED I SERVIZI GENERALI	RS	84.577.944	243.633.462	-136.142.074	107.491.388
		CP	205.114.819	205.114.818	-19.883.589	185.231.229
		CS	261.145.708	351.767.899	-145.616.537	206.151.362
2. 3. 6	DIPARTIMENTO PER LE INFRASTRUTTURE STRADALI, L'EDILIZIA E LA REGOLAZIONE DEI LAVORI PUBBLICI	RS	871.528.207	893.316.808	-87.872.663	805.444.145
		CP	213.763.516	213.763.516	32.474.526	246.238.042
		CS	379.888.994	396.641.646	-40.628.842	356.012.804

XV LEGISLATURA - DISEGNI DI LEGGE E RELAZIONI - DOCUMENTI

100/ 506/ 9

MINISTERO DELLE INFRASTRUTTURE

U.P.B.	Missione Programma Macroaggregato Centro di Responsabilità	Previsioni secondo la legge di Bilancio anno finanziario 2007	Previsioni assestate anno finanziario 2007	Variazioni che si propongono	Previsioni risultanti anno finanziario 2008	
3. 1. 1	3 Servizi istituzionali e generali delle amministrazioni pubbliche (32)	RS	5.890.779	10.944.295	562.045	11.506.340
		CP	37.479.572	40.632.629	-3.860.633	36.771.996
		CS	37.911.172	42.025.320	-2.262.506	39.762.814
	3.1 Indirizzo politico (32.2)	RS	557.035	2.815.006	-351.937	2.463.069
		CP	9.593.775	9.593.775	700.340	10.294.115
		CS	9.593.775	9.593.775	504.000	10.097.775
	FUNZIONAMENTO	RS	551.035	2.677.640	-351.937	2.325.703
		CP	9.544.074	9.544.074	700.340	10.244.414
		CS	9.544.074	9.544.074	504.000	10.048.074
	GABINETTO E UFFICI DI DIRETTA COLLABORAZIONE ALL'OPERA DEL MINISTRO	RS	551.035	2.677.640	-351.937	2.325.703
		CP	9.544.074	9.544.074	700.340	10.244.414
		CS	9.544.074	9.544.074	504.000	10.048.074
3. 1. 6	INVESTIMENTI	RS	6.000	137.366	<<	137.366
		CP	49.701	49.701	<<	49.701
		CS	49.701	49.701	<<	49.701
3. 2. 1	3.2 Servizi e affari generali per le Amministrazioni di competenza (32.3)	RS	6.000	137.366	<<	137.366
		CP	49.701	49.701	<<	49.701
		CS	49.701	49.701	<<	49.701
FUNZIONAMENTO	RS	5.333.744	8.129.289	913.892	9.043.271	
	CP	27.885.797	31.038.854	-4.560.973	26.477.881	
	CS	28.317.397	32.431.545	-2.766.506	29.665.039	
DIPARTIMENTO PER IL COORDINAMENTO DELLO SVILUPPO DEL TERRITORIO, PERSONALE ED I SERVIZI GENERALI	RS	3.412.004	2.292.784	992.554	3.285.338	
	CP	18.613.505	21.766.562	-740.973	21.025.589	
	CS	18.966.288	20.002.681	1.230.155	21.232.836	
3. 2. 1	DIPARTIMENTO PER IL COORDINAMENTO DELLO SVILUPPO DEL TERRITORIO, PERSONALE ED I SERVIZI GENERALI	RS	3.412.004	2.292.784	992.554	3.285.338
		CP	18.613.505	21.766.562	-740.973	21.025.589
		CS	18.966.288	20.002.681	1.230.155	21.232.836

XV LEGISLATURA - DISEGNI DI LEGGE E RELAZIONI - DOCUMENTI

100/506/10

MINISTERO DELLE INFRASTRUTTURE

U.P.B.	Missione Programma Macroaggregato Centro di Responsabilità	Previsioni secondo la legge di Bilancio anno finanziario 2007	Previsioni assestate anno finanziario 2007	Variazioni che si propongono	Previsioni risultanti anno finanziario 2008
3. 2. 3	ONERI COMUNI DI PARTE CORRENTE	RS CP CS	<<< <<< <<<	<<< <<< <<<	3.078.000 <<< 3.078.000
	DIPARTIMENTO PER IL COORDINAMENTO DELLO SVILUPPO DEL TERRITORIO, PERSONALE ED I SERVIZI GENERALI	RS CP CS	<<< <<< <<<	<<< <<< <<<	3.078.000 <<< 3.078.000
3. 2. 6	INVESTIMENTI	RS CP CS	1.921.740 9.272.292 9.351.109	-78.572 -3.820.000 -3.996.661	2.679.933 5.452.292 5.354.203
	DIPARTIMENTO PER IL COORDINAMENTO DELLO SVILUPPO DEL TERRITORIO, PERSONALE ED I SERVIZI GENERALI	RS CP CS	1.921.740 9.272.292 9.351.109	-78.572 -3.820.000 -3.996.661	2.679.933 5.452.292 5.354.203
	4 Fondi da ripartire (33)	RS CP CS	15.852.369 26.973.842 26.973.842	-10.287.154 -59.921.941 -66.921.941	<<< 50.299.983 43.299.983
	4.1 Fondi da assegnare (33.1)	RS CP CS	15.852.369 26.973.842 26.973.842	-10.287.154 -59.921.941 -66.921.941	<<< 50.299.983 43.299.983
4. 1. 3	ONERI COMUNI DI PARTE CORRENTE	RS CP CS	15.852.369 26.973.842 26.973.842	-10.287.154 10.078.059 3.078.059	<<< 35.299.983 28.299.983
	DIPARTIMENTO PER IL COORDINAMENTO DELLO SVILUPPO DEL TERRITORIO, PERSONALE ED I SERVIZI GENERALI	RS CP CS	15.852.369 26.973.842 26.973.842	-10.287.154 10.078.059 3.078.059	<<< 35.299.983 28.299.983
4. 1. 6	INVESTIMENTI	RS CP CS	<<< <<< <<<	<<< -70.000.000 -70.000.000	<<< 15.000.000 15.000.000
	DIPARTIMENTO PER IL COORDINAMENTO DELLO SVILUPPO DEL TERRITORIO, PERSONALE ED I SERVIZI GENERALI	RS CP CS	<<< <<< <<<	<<< -70.000.000 -70.000.000	<<< 15.000.000 15.000.000

RIASSUNTO E RIEPILOGO

XV LEGISLATURA - DISEGNI DI LEGGE E RELAZIONI - DOCUMENTI

100/ 554/ 1

Riassunto missione/programma		Previsioni secondo la legge di Bilancio anno finanziario 2007	Previsioni assestate anno finanziario 2007	Variazioni che si propongono	Previsioni risultanti anno finanziario 2008
1	Infrastrutture pubbliche e logistica (14)	4.278.547.001	5.768.323.490	-1.971.731.087	3.796.592.403
		3.088.871.610	3.006.839.701	-20.396.325	2.986.443.376
		4.490.002.834	4.728.906.309	-1.409.200.303	3.319.706.006
1.1	Edilizia statale (14.1)	1.205.086.183	1.247.903.220	-299.752.098	948.151.122
		315.449.120	316.951.101	-3.580.494	313.370.607
		613.597.884	616.960.730	-184.684.842	432.275.888
1.2	Intermodalità infrastrutturale (14.2)	<<	7.500.000	<<	<<
		6.000.000	6.000.000	-6.000.000	<<
1.3	Opere strategiche (14.3)	438.076.966	871.282.871	-220.452.645	650.830.226
		1.009.910.896	1.011.083.660	95.827.236	1.106.910.896
		1.009.910.896	1.231.536.305	-124.625.409	1.106.910.896
1.4	Sistemi ferroviari locali (14.4)	1.374.247.073	1.800.157.093	-350.990.508	1.449.166.585
		835.948.114	835.948.114	-30.555.063	805.393.051
		1.028.226.664	1.100.903.997	-192.714.772	908.189.225
1.5	Sistemi idrici, idraulici ed elettrici (14.5)	211.512.890	243.306.314	-84.505.170	158.801.144
		299.441.312	214.707.388	-35.120.004	179.587.384
		366.751.043	282.506.827	-50.032.146	232.474.681
1.6	Sistemi portuali ed aeroportuali (14.6)	796.663.815	1.092.547.673	-744.556.802	347.990.871
		316.966.478	316.966.478	3.560.559	320.527.037
		1.058.507.112	1.060.726.032	-704.244.676	356.481.356
1.7	Sistemi stradali e autostradali (14.7)	243.399.630	500.690.881	-260.804.316	239.886.565
		293.107.733	293.121.368	-49.236.756	243.884.612
		383.793.739	409.093.433	-143.752.093	265.341.340
1.8	Sicurezza, vigilanza e regolamentazione delle Infrastrutture (14.9)	3.560.444	4.935.438	-3.169.548	1.765.890
		18.047.957	18.061.592	-1.291.803	16.769.789
		21.215.496	21.178.985	-3.146.365	18.032.620
2	Casa e assetto urbanistico (19)	1.421.983.531	2.380.100.118	-979.747.715	1.400.352.403
		925.994.377	928.224.318	25.102.965	953.327.283
		1.361.237.745	1.726.190.890	-572.147.363	1.154.043.527
2.2	Politiche abitative (19.2)	465.059.559	1.242.590.410	-755.180.040	487.410.370
		486.772.246	488.322.372	13.458.705	501.781.077
		699.463.760	957.013.620	-385.211.194	571.802.426
2.3	Politiche urbane e territoriali (19.3)	956.923.972	1.137.509.708	-224.567.675	912.942.033
		439.222.131	439.901.946	11.644.260	451.546.206
		661.773.985	789.177.270	-186.936.169	582.241.101

XV LEGISLATURA - DISEGNI DI LEGGE E RELAZIONI - DOCUMENTI

100/554/2

Riassunto missione/programma	Previsioni secondo la legge di Bilancio anno finanziario 2007	Previsioni assestate anno finanziario 2007	Variazioni che si propongono	Previsioni risultanti anno finanziario 2008
3 Servizi istituzionali e generali delle amministrazioni pubbliche (32)	RS CP CS	5.890.779 37.479.572 37.911.172	10.944.295 40.632.629 42.025.320	11.506.340 36.771.996 39.762.814
3.1 Indirizzo politico (32.2)	RS CP CS	557.035 9.593.775 9.593.775	2.815.006 9.593.775 9.593.775	2.463.069 10.294.115 10.097.775
3.2 Servizi e affari generali per le Amministrazioni di competenza (32.3)	RS CP CS	5.333.744 27.885.797 28.317.397	8.129.289 31.038.854 32.431.545	9.043.271 26.477.881 29.665.039
4 Fondi da ripartire (33)	RS CP CS	15.852.369 26.973.842 26.973.842	10.287.154 110.221.924 110.221.924	<< 50.299.983 43.299.983
4.1 Fondi da assegnare (33.1)	RS CP CS	15.852.369 26.973.842 26.973.842	10.287.154 110.221.924 110.221.924	<< 50.299.983 43.299.983

XV LEGISLATURA - DISEGNI DI LEGGE E RELAZIONI - DOCUMENTI

MINISTERO DELLE INFRASTRUTTURE		100/008/ 1			
Riepilogo		Previsioni secondo la legge di Bilancio anno finanziario 2007	Previsioni assestate anno finanziario 2007	Variazioni che si propongono	Previsioni risultanti anno finanziario 2008
Spese correnti	RS CP CS	405.088.377 630.586.900 763.677.610	563.471.938 637.043.264 912.261.381	-525.558.268 -12.129.438 -289.627.056	37.913.670 624.913.826 622.634.325
FUNZIONAMENTO	RS CP CS	9.110.505 146.255.821 148.568.766	12.406.279 152.759.054 150.526.436	-1.723.665 -5.615.490 -2.760.373	10.682.614 147.143.564 147.766.063
INTERVENTI	RS CP CS	376.568.512 456.402.028 577.179.793	534.674.196 457.938.519 730.311.254	-513.547.442 -16.423.449 -287.776.184	21.126.754 441.515.070 442.535.070
ONERI COMUNI DI PARTE CORRENTE	RS CP CS	19.409.360 27.929.051 27.929.051	16.391.463 26.345.691 31.423.691	-10.287.161 9.909.501 909.501	6.104.302 36.255.192 32.333.192
Spese in conto capitale	RS CP CS	5.317.185.303 3.448.732.501 5.162.447.983	7.606.183.119 3.448.875.308 5.695.083.062	-2.435.645.643 -46.946.496 -1.760.905.057	5.170.537.476 3.401.928.812 3.934.178.005
INVESTIMENTI	RS CP CS	4.872.535.819 2.442.821.605 4.156.537.087	6.728.917.068 2.442.964.412 4.468.719.521	-2.215.192.998 -143.946.496 -1.644.512.853	4.513.724.070 2.299.017.916 2.824.206.668
ONERI COMUNI DI CONTO CAPITALE	RS CP CS	444.649.484 1.005.910.896 1.005.910.896	877.266.051 1.005.910.896 1.226.363.541	-220.452.645 97.000.000 -116.392.204	656.813.406 1.102.910.896 1.109.971.337
TOTALE	RS CP CS	5.722.273.680 4.079.319.401 5.916.125.593	8.169.655.057 4.085.918.572 6.607.344.443	-2.961.203.911 -59.075.934 -2.050.532.113	5.208.451.146 4.026.842.638 4.556.812.330

TABELLA N.11

STATO DI PREVISIONE DEL MINISTERO DELLE
COMUNICAZIONI

XV LEGISLATURA - DISEGNI DI LEGGE E RELAZIONI - DOCUMENTI

110/ 506/ 1

MINISTERO DELLE COMUNICAZIONI

U.P.B.	Missione Programma Macroaggregato Centro di Responsabilità	Previsioni secondo la legge di Bilancio anno finanziario 2007	Previsioni assestate anno finanziario 2007	Variazioni che si propongono	Previsioni risultanti anno finanziario 2008	
1. 1. 1	1 Comunicazioni (15)	RS	156.449.757	173.354.864	-18.662.415	154.692.449
		CP	234.551.233	247.441.401	673.167	248.114.568
		CS	234.565.708	260.312.314	-6.531.857	253.780.457
	1.1 Radiodiffusione sonora e televisiva (15.1)	RS	127.740.202	133.990.154	-10.502.098	123.488.056
		CP	183.677.030	183.897.571	13.520.265	197.417.836
		CS	183.679.873	194.391.910	8.466.919	202.858.829
	FUNZIONAMENTO	RS	99.322	191.569	-14.503	177.066
		CP	3.038.132	3.150.508	-123.721	3.026.787
		CS	3.040.975	3.157.252	-32.474	3.124.778
	DIREZIONE GENERALE PER I SERVIZI DI COMUNICAZIONE ELETTRONICA E DI RADIODIFFUSIONE	RS	40.960	141.282	-10.530	130.752
		CP	2.193.030	2.277.230	-84.044	2.193.186
		CS	2.195.436	2.279.636	-3.895	2.275.741
DIREZIONE GENERALE PER LA PIANIFICAZIONE E LA GESTIONE DELLO SPETTRO RADIOELETTICO	RS	58.362	50.287	-3.973	46.314	
	CP	845.102	873.278	-39.677	833.601	
	CS	845.539	877.616	-28.579	849.037	
INTERVENTI	RS	127.162.160	118.417.122	-892.667	117.524.455	
	CP	140.283.080	140.391.245	13.643.007	154.034.252	
	CS	140.283.080	141.283.912	12.750.340	154.034.252	
SEGRETARIATO GENERALE	RS	<<	46.340	-600	45.740	
	CP	1.551.600	1.601.000	-1.330.360	270.640	
	CS	1.551.600	1.601.600	-1.330.960	270.640	
DIREZIONE GENERALE PER I SERVIZI DI COMUNICAZIONE ELETTRONICA E DI RADIODIFFUSIONE	RS	127.129.807	118.348.044	-873.427	117.474.617	
	CP	138.678.604	138.678.604	15.000.000	153.678.604	
	CS	138.678.604	139.552.031	14.126.573	153.678.604	
DIREZIONE GENERALE PER LA PIANIFICAZIONE E LA GESTIONE DELLO SPETTRO RADIOELETTICO	RS	32.353	22.738	-18.640	4.098	
	CP	52.876	111.641	-26.633	85.008	
	CS	52.876	130.281	-45.273	85.008	

XV LEGISLATURA - DISEGNI DI LEGGE E RELAZIONI - DOCUMENTI

MINISTERO DELLE COMUNICAZIONI		110/ 506/ 2				
U.P.B.	Missione Programma Macroaggregato Centro di Responsabilità	Previsioni secondo la legge di Bilancio anno finanziario 2007	Previsioni assestate anno finanziario 2007	Variazioni che si propongono	Previsioni risultanti anno finanziario 2008	
1. 1. 6	INVESTIMENTI	RS CP CS	478.720 40.355.818 40.355.818	15.381.463 40.355.818 49.950.746	-9.584.928 979 -4.250.947	5.786.535 40.356.797 45.699.799
	SEGRETERIATO GENERALE	RS CP CS	22.828 << <<	607.545 << <<	<< << 607.545	607.545 << 607.545
	DIREZIONE GENERALE PER I SERVIZI DI COMUNICAZIONE ELETTRONICA E DI RADIODIFFUSIONE	RS CP CS	2.126 40.003.600 40.003.600	13.851.269 40.003.600 49.115.528	-9.111.928 72 -4.376.399	4.739.341 40.003.672 44.739.129
	DIREZIONE GENERALE PER LA PIANIFICAZIONE E LA GESTIONE DELLO SPETTRO RADIOELETRICO	RS CP CS	453.766 352.218 352.218	922.649 22.218 835.218	-483.000 907 -482.093	439.649 353.125 353.125
	1.2 Regolamentazione e vigilanza delle comunicazioni elettroniche (15.2)	RS CP CS	28.658.174 46.902.575 46.910.421	39.244.531 59.422.669 61.795.457	-8.159.296 -11.668.851 -13.859.004	31.085.235 47.753.818 47.936.453
	FUNZIONAMENTO	RS CP CS	459.148 10.746.440 10.754.286	588.231 11.054.308 11.080.386	-4.542 -791.017 -634.460	563.689 10.263.291 10.445.926
	DIREZIONE GENERALE PER I SERVIZI DI COMUNICAZIONE ELETTRONICA E DI RADIODIFFUSIONE	RS CP CS	83.927 3.393.266 3.396.874	195.243 3.477.666 3.481.274	-25.991 -127.928 -82.451	169.252 3.349.738 3.398.823
	DIREZIONE GENERALE PER LA PIANIFICAZIONE E LA GESTIONE DELLO SPETTRO RADIOELETRICO	RS CP CS	272.754 3.949.398 3.951.442	234.998 4.081.066 4.101.342	23.648 -189.240 -137.384	258.646 3.891.826 3.963.958
	ISTITUTO SUPERIORE COMUNICAZIONI E TECNOLOGIE DELL'INFORMAZIONE	RS CP CS	102.467 3.403.776 3.405.970	137.990 3.485.576 3.497.770	-2.199 -473.849 -414.625	135.791 3.021.727 3.083.145

XV LEGISLATURA - DISEGNI DI LEGGE E RELAZIONI - DOCUMENTI

		MINISTERO DELLE COMUNICAZIONI					110/ 506/ 3
U.P.B.	Missione Programma Macroaggregato Centro di Responsabilità	Previsioni secondo la legge di Bilancio anno finanziario 2007	Previsioni assestate anno finanziario 2007	Variazioni che si propongono	Previsioni risultanti anno finanziario 2008		
1. 2. 2	INTERVENTI	RS	151.195	1.736.953	8.533	1.745.486	
		CP	3.653.506	15.865.732	-10.031.105	5.834.627	
		CS	3.653.506	15.955.242	-10.120.615	5.834.627	
	SEGRETARIATO GENERALE	RS	<<	70.692	89.340	160.032	
		CP	2.206.400	2.404.000	1.833.360	4.237.360	
		CS	2.206.400	2.406.400	1.830.960	4.237.360	
	DIREZIONE GENERALE PER I SERVIZI DI COMUNICAZIONE ELETTRONICA E DI RADIODIFFUSIONE	RS	<<	<<	<<	<<	
		CP	<<	11.740.000	-11.740.000	<<	
		CS	<<	11.740.000	-11.740.000	<<	
	DIREZIONE GENERALE PER LA PIANIFICAZIONE E LA GESTIONE DELLO SPETTRO RADIOELETTICO	RS	151.195	106.261	-80.807	25.454	
		CP	247.106	521.732	-124.465	397.267	
		CS	247.106	608.842	-211.575	397.267	
DIREZIONE GENERALE PER LA GESTIONE DELLE RISORSE STRUMENTALI ED INFORMATIVE	RS	<<	1.560.000	<<	1.560.000		
	CP	1.200.000	1.200.000	<<	1.200.000		
	CS	1.200.000	1.200.000	<<	1.200.000		
INVESTIMENTI	RS	28.047.831	36.939.347	-8.163.287	28.776.060		
	CP	32.502.629	32.502.629	-846.729	31.655.900		
	CS	32.502.629	34.759.829	-3.103.929	31.655.900		
SEGRETARIATO GENERALE	RS	22.853.654	28.027.051	<<	28.027.051		
	CP	30.000.000	30.000.000	<<	30.000.000		
	CS	30.000.000	30.000.000	<<	30.000.000		
DIREZIONE GENERALE PER I SERVIZI DI COMUNICAZIONE ELETTRONICA E DI RADIODIFFUSIONE	RS	1.303.268	2.355.480	-2.345.770	9.710		
	CP	5.400	5.400	<<	5.400		
	CS	5.400	5.400	<<	5.400		
DIREZIONE GENERALE PER LA PIANIFICAZIONE E LA GESTIONE DELLO SPETTRO RADIOELETTICO	RS	2.120.582	4.311.811	-3.581.068	730.743		
	CP	1.646.016	1.646.016	219	1.646.235		
	CS	1.646.016	3.903.216	-2.256.981	1.646.235		
1. 2. 6							

XV LEGISLATURA - DISEGNI DI LEGGE E RELAZIONI - DOCUMENTI

MINISTERO DELLE COMUNICAZIONI		110/ 506/ 4				
U.P.B.	Missione Programma Macroaggregato Centro di Responsabilità	Previsioni secondo la legge di Bilancio anno finanziario 2007	Previsioni assestate anno finanziario 2007	Variazioni che si propongono	Previsioni risultanti anno finanziario 2008	
	ISTITUTO SUPERIORE COMUNICAZIONI E TECNOLOGIE DELL'INFORMAZIONE	RS CP CS	1.770.327 851.213 851.213	2.245.005 851.213 851.213	-2.236.449 -846.948 -846.948	8.556 4.265 4.265
	1.3 Servizi postali e telefonici (15.3)					
1.3.1	FUNZIONAMENTO	RS CP CS	51.381 3.971.628 3.975.414	120.179 4.121.161 4.124.947	-1.021 -1.178.247 -1.139.772	119.158 2.942.914 2.985.175
		RS CP CS	42.404 2.462.567 2.466.353	64.447 2.527.828 2.531.614	-1.021 -343.914 -305.439	63.426 2.183.914 2.226.175
	DIREZIONE GENERALE PER LA REGOLAMENTAZIONE DEL SETTORE POSTALE	RS CP CS	42.404 2.462.567 2.466.353	64.447 2.527.828 2.531.614	-1.021 -343.914 -305.439	63.426 2.183.914 2.226.175
1.3.2	INTERVENTI	RS CP CS	<< 1.500.000 1.500.000	43.000 1.584.272 1.584.272	<< -834.272 -834.272	43.000 750.000 750.000
	SEGRETARIATO GENERALE	RS CP CS	<< 1.500.000 1.500.000	43.000 1.500.000 1.500.000	<< -750.000 -750.000	43.000 750.000 750.000
	DIREZIONE GENERALE PER LA REGOLAMENTAZIONE DEL SETTORE POSTALE	RS CP CS	<< << <<	<< 84.272 84.272	<< -84.272 -84.272	<< << <<
1.3.6	INVESTIMENTI	RS CP CS	8.977 9.061 9.061	12.732 9.061 9.061	<< -61 -61	12.732 9.000 9.000
	DIREZIONE GENERALE PER LA REGOLAMENTAZIONE DEL SETTORE POSTALE	RS CP CS	8.977 9.061 9.061	12.732 9.061 9.061	<< -61 -61	12.732 9.000 9.000

XV LEGISLATURA - DISEGNI DI LEGGE E RELAZIONI - DOCUMENTI

		110/ 506/ 5			
MINISTERO DELLE COMUNICAZIONI		Previsioni secondo la legge di Bilancio anno finanziario 2007	Previsioni assestate anno finanziario 2007	Variazioni che si propongono	Previsioni risultanti anno finanziario 2008
U.P.B.	Missione Programma Macroaggregato Centro di Responsabilità				
	2 Ricerca e innovazione (17)	RS 8.913.227 CP 11.497.570 CS 12.316.304	9.707.582 11.611.322 12.430.056	1.614.197 -3.199.437 -1.830.687	11.321.779 8.411.885 10.599.369
	2.1 Ricerca e sviluppo nel settore ICT per il mercato (17.1)	RS 8.913.227 CP 11.497.570 CS 12.316.304	9.707.582 11.611.322 12.430.056	1.614.197 -3.199.437 -1.830.687	11.321.779 8.411.885 10.599.369
2.1.1	FUNZIONAMENTO	RS 126.491 CP 3.570.170 CS 3.572.468	153.538 3.683.922 3.686.220	69.083 -491.385 -429.842	222.621 3.192.537 3.256.378
	ISTITUTO SUPERIORE COMUNICAZIONI E TECNOLOGIE DELL'INFORMAZIONE	RS 126.491 CP 3.570.170 CS 3.572.468	153.538 3.683.922 3.686.220	69.083 -491.385 -429.842	222.621 3.192.537 3.256.378
2.1.6	INVESTIMENTI	RS 8.786.736 CP 7.927.400 CS 8.743.836	9.554.044 7.927.400 8.743.836	1.545.114 -2.708.052 -1.400.845	11.099.158 5.219.348 7.342.991
	SECRETARIATO GENERALE	RS 154.945 CP 3.098.741 CS 3.098.741	3.253.690 3.098.741 3.098.741	<< << <<	3.253.690 3.098.741 3.098.741
	ISTITUTO SUPERIORE COMUNICAZIONI E TECNOLOGIE DELL'INFORMAZIONE	RS 8.631.791 CP 4.828.659 CS 5.645.095	6.300.354 4.828.659 5.645.095	1.545.114 -2.708.052 -1.400.845	7.845.468 2.120.607 4.244.250

XV LEGISLATURA - DISEGNI DI LEGGE E RELAZIONI - DOCUMENTI

MINISTERO DELLE COMUNICAZIONI		110/ 506/ 6				
U.P.B.	Missione Programma Macroaggregato Centro di Responsabilità	Previsioni secondo la legge di Bilancio anno finanziario 2007	Previsioni assestate anno finanziario 2007	Variazioni che si propongono	Previsioni risultanti anno finanziario 2008	
3	3 Sviluppo sostenibile e tutela del territorio e dell'ambiente (18)	RS	3.797.104	9.124.769	-7.078.965	2.045.804
		CP	890.685	942.398	-60.945	881.453
		CS	4.297.808	4.621.446	-2.069.862	2.551.584
3.1	3.1 Prevenzione e riduzione integrata dell'inquinamento (18.3)	RS	3.797.104	9.124.769	-7.078.965	2.045.804
		CP	890.685	942.398	-60.945	881.453
		CS	4.297.808	4.621.446	-2.069.862	2.551.584
3.1.1	FUNZIONAMENTO	RS	36.906	34.230	-2.363	31.867
		CP	628.631	648.735	-48.620	602.115
		CS	628.978	651.181	-37.639	613.542
3.1.2	DIREZIONE GENERALE PER LA PIANIFICAZIONE E LA GESTIONE DELLO SPETTRO RADIOELETRICO	RS	31.393	27.047	-2.137	24.910
		CP	454.570	469.726	-22.420	447.306
		CS	454.805	472.060	-16.452	455.608
3.1.6	ISTITUTO SUPERIORE COMUNICAZIONI E TECNOLOGIE DELL'INFORMAZIONE	RS	5.513	7.183	-226	6.957
		CP	174.051	179.009	-24.200	154.809
		CS	174.173	179.121	-21.187	157.934
3.1.2	INTERVENTI	RS	17.402	12.231	-10.026	2.205
		CP	28.441	60.050	-14.325	45.725
		CS	28.441	70.076	-24.351	45.725
3.1.6	DIREZIONE GENERALE PER LA PIANIFICAZIONE E LA GESTIONE DELLO SPETTRO RADIOELETRICO	RS	17.402	12.231	-10.026	2.205
		CP	28.441	60.050	-14.325	45.725
		CS	28.441	70.076	-24.351	45.725
3.1.6	INVESTIMENTI	RS	3.742.796	9.078.308	-7.066.576	2.011.732
		CP	233.613	233.613	<<	233.613
		CS	3.640.389	3.900.189	-2.007.872	1.892.317
3.1.6	DIREZIONE GENERALE PER LA PIANIFICAZIONE E LA GESTIONE DELLO SPETTRO RADIOELETRICO	RS	3.650.851	8.961.763	-7.066.576	1.895.187
		CP	189.454	189.454	<<	189.454
		CS	3.596.230	3.856.030	-2.007.872	1.848.158
3.1.6	ISTITUTO SUPERIORE COMUNICAZIONI E TECNOLOGIE DELL'INFORMAZIONE	RS	91.945	116.545	<<	116.545
		CP	44.159	44.159	<<	44.159
		CS	44.159	44.159	<<	44.159

XV LEGISLATURA - DISEGNI DI LEGGE E RELAZIONI - DOCUMENTI

MINISTERO DELLE COMUNICAZIONI		110/ 506/ 7				
U.P.B.	Missione Programma Macroaggregato Centro di Responsabilità	Previsioni secondo la legge di Bilancio anno finanziario 2007	Previsioni assestate anno finanziario 2007	Variazioni che si propongono	Previsioni risultanti anno finanziario 2008	
	4 Servizi istituzionali e generali delle amministrazioni pubbliche (32)	RS CP CS	6.646.121 58.041.047 58.187.764	9.519.279 63.039.397 67.272.505	-4.231.185 -4.851.711 -8.489.579	5.288.094 58.187.686 58.782.926
	4.1 Indirizzo politico (32.2)	RS CP CS	304.618 7.952.015 7.952.015	477.426 8.672.015 9.048.406	-374.472 -359.324 -735.715	102.954 8.312.691 8.312.691
4. 1. 1	FUNZIONAMENTO	RS CP CS	266.465 7.909.293 7.909.293	439.264 8.629.293 9.005.684	-374.472 -359.324 -735.715	64.782 8.269.969 8.269.969
	GABINETTO E UFFICI DI DIRETTA COLLABORAZIONE ALL'OPERA DEL MINISTRO	RS CP CS	266.465 7.909.293 7.909.293	439.264 8.629.293 9.005.684	-374.472 -359.324 -735.715	64.782 8.269.969 8.269.969
4. 1. 6	INVESTIMENTI	RS CP CS	38.153 42.722 42.722	38.162 42.722 42.722	<<< <<< <<<	38.162 42.722 42.722
	GABINETTO E UFFICI DI DIRETTA COLLABORAZIONE ALL'OPERA DEL MINISTRO	RS CP CS	38.153 42.722 42.722	38.162 42.722 42.722	<<< <<< <<<	38.162 42.722 42.722
	4.2 Servizi e affari generali per le Amministrazioni di competenza (32.3)	RS CP CS	6.341.503 50.089.032 50.235.749	9.041.853 54.367.382 58.224.099	-3.856.713 -4.492.387 -7.753.864	5.185.140 49.874.995 50.470.235
4. 2. 1	FUNZIONAMENTO	RS CP CS	1.462.254 48.905.492 48.950.569	2.364.254 51.383.842 52.138.919	-755.073 -3.036.847 -3.196.684	1.609.181 48.346.995 48.942.235
	SEGRETARIATO GENERALE	RS CP CS	71.453 2.807.005 2.808.236	139.596 2.910.205 2.911.436	-1.227 -217.095 -177.444	138.369 2.693.110 2.733.992
	DIREZIONE GENERALE PER LA GESTIONE DELLE RISORSE UMANE	RS CP CS	300.528 41.219.039 41.262.885	1.521.044 41.350.920 42.104.828	-753.908 -2.044.972 -2.303.493	767.136 39.305.948 39.801.335

XV LEGISLATURA - DISEGNI DI LEGGE E RELAZIONI - DOCUMENTI

MINISTERO DELLE COMUNICAZIONI		110/506/8			
U.P.B.	Missione Programma Macroaggregato Centro di Responsabilità	Previsioni secondo la legge di Bilancio anno finanziario 2007	Previsioni assestate anno finanziario 2007	Variazioni che si propongono	Previsioni risultanti anno finanziario 2008
4. 2. 3	DIREZIONE GENERALE PER LA GESTIONE DELLE RISORSE STRUMENTALI ED INFORMATIVE	RS	703.614	62	703.676
		CP	4.879.448	-774.780	6.347.937
		CS	4.879.448	-715.747	6.406.908
	ONERI COMUNI DI PARTE CORRENTE	RS	101.640	<<	<<
		CP	101.640	<<	<<
		CS	101.640	<<	<<
	DIREZIONE GENERALE PER LA GESTIONE DELLE RISORSE UMANE	RS	<<	<<	<<
		CP	<<	<<	<<
		CS	<<	<<	<<
	DIREZIONE GENERALE PER LA GESTIONE DELLE RISORSE STRUMENTALI ED INFORMATIVE	RS	101.640	101.640	<<
		CP	101.640	<<	<<
		CS	101.640	<<	<<
4. 2. 6	INVESTIMENTI	RS	6.575.959	-3.000.000	3.575.959
		CP	2.983.540	-1.455.540	1.528.000
		CS	1.183.540	-4.455.540	1.528.000
SECRETARIATO GENERALE	RS	3.482	18.105	18.105	
	CP	18.000	18.000	18.000	
	CS	18.000	18.000	18.000	
DIREZIONE GENERALE PER LA GESTIONE DELLE RISORSE UMANE	RS	734.434	742.625	742.625	
	CP	8.602	8.602	10.000	
	CS	8.602	8.602	10.000	
DIREZIONE GENERALE PER LA GESTIONE DELLE RISORSE STRUMENTALI ED INFORMATIVE	RS	4.039.693	5.815.229	2.815.229	
	CP	1.156.938	2.956.938	1.500.000	
	CS	1.156.938	5.956.938	1.500.000	

XV LEGISLATURA - DISEGNI DI LEGGE E RELAZIONI - DOCUMENTI

		110/ 506/ 9				
MINISTERO DELLE COMUNICAZIONI						
U.P.B.	Missione Programma Macroaggregato Centro di Responsabilità	Previsioni secondo la legge di Bilancio anno finanziario 2007	Previsioni assestate anno finanziario 2007	Variazioni che si propongono	Previsioni risultanti anno finanziario 2008	
	5 Fondi da ripartire (33)	RS CP CS	2.875.764 5.098.386 5.098.386	<< 979.792 979.792	2.875.764 6.078.178 6.078.178	
	5.1 Fondi da assegnare (33.1)	RS CP CS	2.875.764 5.098.386 5.098.386	<< 979.792 979.792	2.875.764 6.078.178 6.078.178	
5. 1. 3	ONERI COMUNI DI PARTE CORRENTE	RS CP CS	2.875.764 5.098.386 5.098.386	<< 979.792 979.792	2.875.764 6.078.178 6.078.178	
	DIREZIONE GENERALE PER LA GESTIONE DELLE RISORSE UMANE	RS CP CS	2.875.764 5.098.386 5.098.386	<< 979.792 979.792	2.875.764 6.078.178 6.078.178	

RIASSUNTO E RIEPILOGO

XV LEGISLATURA - DISEGNI DI LEGGE E RELAZIONI - DOCUMENTI

110/ 554/ 1

Riassunto missione/programma	Previsioni secondo la legge di Bilancio anno finanziario 2007	Previsioni assestate anno finanziario 2007	Variazioni che si propongono	Previsioni risultanti anno finanziario 2008
1 Comunicazioni (15)	RS 156.448.757 CP 234.551.233 CS 234.565.708	173.354.864 247.441.401 260.312.314	-18.662.415 673.167 -6.531.857	154.692.449 248.114.568 253.780.457
1.1 Radiodiffusione sonora e televisiva (15.1)	RS 127.740.202 CP 183.897.030 CS 183.679.873	133.990.154 183.897.571 194.391.910	-10.502.098 13.520.265 8.466.919	123.488.056 197.417.836 202.858.829
1.2 Regolamentazione e vigilanza delle comunicazioni elettroniche (15.2)	RS 28.658.174 CP 46.902.575 CS 46.910.421	39.244.531 59.422.669 61.795.457	-8.159.296 -11.668.851 -13.859.004	31.085.235 47.753.818 47.936.453
1.3 Servizi postali e telefonici (15.3)	RS 51.381 CP 3.971.828 CS 3.975.414	120.179 4.121.161 4.124.947	-1.021 -1.178.247 -1.139.772	119.158 2.942.914 2.985.175
2 Ricerca e innovazione (17)	RS 8.913.227 CP 11.497.570 CS 12.316.304	9.707.582 11.611.322 12.430.056	1.614.197 -3.199.437 -1.830.687	11.321.779 8.411.885 10.599.369
2.1 Ricerca e sviluppo nel settore ICT per il mercato (17.1)	RS 8.913.227 CP 11.497.570 CS 12.316.304	9.707.582 11.611.322 12.430.056	1.614.197 -3.199.437 -1.830.687	11.321.779 8.411.885 10.599.369
3 Sviluppo sostenibile e tutela del territorio e dell'ambiente (18)	RS 3.797.104 CP 890.685 CS 4.297.808	9.124.769 942.398 4.621.446	-7.078.965 -60.945 -2.069.862	2.045.804 881.453 2.551.584
3.1 Prevenzione e riduzione integrata dell'inquinamento (18.3)	RS 3.797.104 CP 890.685 CS 4.297.808	9.124.769 942.398 4.621.446	-7.078.965 -60.945 -2.069.862	2.045.804 881.453 2.551.584
4 Servizi istituzionali e generali delle amministrazioni pubbliche (32)	RS 6.646.121 CP 58.041.047 CS 88.187.764	9.519.279 63.039.397 67.272.505	-4.231.185 -4.851.711 -8.489.579	5.288.094 58.187.686 58.782.926
4.1 Indirizzo politico (32.2)	RS 304.618 CP 7.952.015 CS 7.952.015	477.426 8.672.015 9.048.406	-374.472 -359.324 -735.715	102.954 8.312.691 8.312.691
4.2 Servizi e affari generali per le Amministrazioni di competenza (32.3)	RS 6.341.503 CP 50.089.032 CS 50.235.749	9.041.853 54.367.382 58.224.099	-3.856.713 -4.492.387 -7.753.864	5.185.140 49.874.995 50.470.235
5 Fondi da ripartire (33)	RS 5.538.872 CP 5.034.749 CS 5.034.749	2.875.764 5.098.386 5.098.386	<< 979.792 979.792	2.875.764 6.078.178 6.078.178
5.1 Fondi da assegnare (33.1)	RS 5.538.872 CP 5.034.749 CS 5.034.749	2.875.764 5.098.386 5.098.386	<< 979.792 979.792	2.875.764 6.078.178 6.078.178

XV LEGISLATURA - DISEGNI DI LEGGE E RELAZIONI - DOCUMENTI

MINISTERO DELLE COMUNICAZIONI		110/008/ 1			
Riepilogo	Previsioni secondo la legge di Bilancio anno finanziario 2007	Previsioni assestate anno finanziario 2007	Variazioni che si propongono	Previsioni risultanti anno finanziario 2008	
Spese correnti	RS CP CS	135.464.259 227.760.501 227.924.338	127.002.243 244.078.121 246.344.784	-2.078.691 -1.449.731 -2.722.999	124.923.552 242.628.390 243.621.785
FUNZIONAMENTO	RS CP CS	2.492.990 77.260.725 77.322.922	3.815.533 81.078.436 82.251.256	-1.082.891 -5.192.828 -5.372.253	2.732.642 75.885.608 76.879.003
INTERVENTI	RS CP CS	127.330.757 145.465.027 145.465.027	120.209.306 157.901.299 158.893.502	-894.160 2.763.305 1.771.102	119.315.146 160.664.604 160.664.604
ONERI COMUNI DI PARTE CORRENTE	RS CP CS	5.640.512 5.034.749 5.136.389	2.977.404 5.098.386 5.200.026	-101.640 979.792 878.152	2.875.764 6.078.178 6.078.178
Spese in conto capitale	RS CP CS	45.880.822 82.254.783 86.477.995	77.580.015 84.054.783 103.389.923	-26.279.677 -5.009.403 -15.219.194	51.300.338 79.045.380 88.170.729
INVESTIMENTI	RS CP CS	45.880.822 82.254.783 86.477.995	77.580.015 84.054.783 103.389.923	-26.279.677 -5.009.403 -15.219.194	51.300.338 79.045.380 88.170.729
TOTALE	RS CP CS	181.345.081 310.015.284 314.402.333	204.582.258 328.132.904 349.734.707	-28.358.368 -6.459.134 -17.942.193	176.223.890 321.673.770 331.792.514

TABELLA N.12

STATO DI PREVISIONE DEL MINISTERO DELLA DIFESA

XV LEGISLATURA - DISEGNI DI LEGGE E RELAZIONI - DOCUMENTI

MINISTERO DELLA DIFESA		120/ 506/ 1			
U.P.B.	Missione Programma Macroaggregato Centro di Responsabilità	Previsioni secondo la legge di Bilancio anno finanziario 2007	Previsioni assestate anno finanziario 2007	Variazioni che si propongono	Previsioni risultanti anno finanziario 2008
	1 Difesa e sicurezza del territorio (5)	RS CP CS	2.041.645.659 17.487.486.904 17.492.486.904	4.452.225.710 20.724.497.620 21.435.389.396	664.785.799 18.171.979.176 18.177.644.607
	1.1 Approntamento e impiego Carabinieri per la difesa e la sicurezza (5.1)	RS CP CS	53.747.905 5.271.194.230 5.271.194.230	185.818.077 5.415.973.788 5.458.523.419	128.852.448 5.307.199.412 5.307.199.412
1.1.1	FUNZIONAMENTO	RS CP CS	42.313.772 5.263.221.895 5.263.221.895	177.235.465 5.388.599.985 5.427.419.855	124.010.242 5.298.083.603 5.298.083.603
	ARMA DEI CARABINIERI	RS CP CS	42.313.772 5.263.221.895 5.263.221.895	177.235.465 5.388.599.985 5.427.419.855	124.010.242 5.298.083.603 5.298.083.603
1.1.6	INVESTIMENTI	RS CP CS	11.423.488 7.972.335 7.972.335	8.571.967 27.373.803 31.103.564	4.842.206 8.115.809 9.115.809
	ARMA DEI CARABINIERI	RS CP CS	11.423.488 7.972.335 7.972.335	8.571.967 27.373.803 31.103.564	4.842.206 8.115.809 9.115.809
1.1.8	ONERI COMUNI DI CONTO CAPITALE	RS CP CS	10.645 << <<	10.645 << <<	<< << <<
	ARMA DEI CARABINIERI	RS CP CS	10.645 << <<	10.645 << <<	<< << <<

XV LEGISLATURA - DISEGNI DI LEGGE E RELAZIONI - DOCUMENTI

MINISTERO DELLA DIFESA		120/506/2			
U.P.B.	Missione Programma Macroaggregato Centro di Responsabilità	Previsioni secondo la legge di Bilancio anno finanziario 2007	Previsioni assestate anno finanziario 2007	Variazioni che si propongono	Previsioni risultanti anno finanziario 2008
	1.2 Approntamento e impiego delle forze terrestri (5.2)				
1.2.1	FUNZIONAMENTO	RS CP CS 228.679.079 3.839.165.732 3.839.165.732	292.934.402 4.474.510.050 4.559.385.093	-281.340.041 -406.891.463 -491.766.506	11.594.361 4.067.618.587 4.067.618.587
	ESERCITO ITALIANO	RS CP CS 201.798.144 3.826.087.186 3.826.087.186	279.927.470 4.459.282.704 4.542.742.235	-279.924.529 -397.715.634 -481.175.165	2.941 4.061.567.070 4.061.567.070
1.2.6	INVESTIMENTI	RS CP CS 26.880.935 13.078.546 13.078.546	13.006.932 15.227.346 16.642.858	-1.415.512 -9.175.829 -10.591.341	11.591.420 6.051.517 6.051.517
	ESERCITO ITALIANO	RS CP CS 26.880.935 13.078.546 13.078.546	13.006.932 15.227.346 16.642.858	-1.415.512 -9.175.829 -10.591.341	11.591.420 6.051.517 6.051.517
	1.3 Approntamento e impiego delle forze navali (5.3)				
1.3.1	FUNZIONAMENTO	RS CP CS 154.106.301 1.573.568.351 1.573.568.351	167.902.556 1.650.347.372 1.700.392.373	-167.826.446 -62.494.869 -112.539.869	76.110 1.587.852.503 1.587.852.503
	MARINA MILITARE	RS CP CS 149.751.268 1.572.326.113 1.572.326.113	166.239.529 1.649.105.134 1.699.150.135	-166.163.419 -62.673.044 -112.718.044	76.110 1.586.432.090 1.586.432.090
1.3.6	INVESTIMENTI	RS CP CS 4.355.033 1.242.238 1.242.238	1.663.027 1.242.238 1.242.238	-1.663.027 178.175 178.175	<< 1.420.413 1.420.413
	MARINA MILITARE	RS CP CS 4.355.033 1.242.238 1.242.238	1.663.027 1.242.238 1.242.238	-1.663.027 178.175 178.175	<< 1.420.413 1.420.413

XV LEGISLATURA - DISEGNI DI LEGGE E RELAZIONI - DOCUMENTI

MINISTERO DELLA DIFESA		120/506/3					
U.P.B.	Missione Programma Macroaggregato Centro di Responsabilità	Previsioni secondo la legge di Bilancio anno finanziario 2007	Previsioni assestate anno finanziario 2007	Variazioni che si propongono	Previsioni risultanti anno finanziario 2008		
1. 4. 1	1.4 Approntamento e impiego delle forze aeree (5.4)	RS	275.953.258	266.430.880	-257.860.881	8.569.999	
		CP	2.242.996.268	2.431.016.388	-166.364.195	2.264.652.193	
		CS	2.242.996.268	2.508.306.488	-243.118.975	2.265.187.513	
	FUNZIONAMENTO	RS	262.641.150	258.654.686	-257.860.881	793.805	
		CP	2.236.737.254	2.424.757.374	-167.261.917	2.257.495.457	
		CS	2.236.737.254	2.502.047.474	-244.016.697	2.258.030.777	
	AERONAUTICA MILITARE	RS	262.641.150	258.654.686	-257.860.881	793.805	
		CP	2.236.737.254	2.424.757.374	-167.261.917	2.257.495.457	
		CS	2.236.737.254	2.502.047.474	-244.016.697	2.258.030.777	
	1. 4. 6	INVESTIMENTI	RS	13.312.108	7.776.194	<<	7.776.194
			CP	6.259.014	6.259.014	897.722	7.156.736
			CS	6.259.014	6.259.014	897.722	7.156.736
AERONAUTICA MILITARE	RS	13.312.108	7.776.194	<<	7.776.194		
	CP	6.259.014	6.259.014	897.722	7.156.736		
	CS	6.259.014	6.259.014	897.722	7.156.736		
1. 5. 1	1.5 Funzioni non direttamente collegate ai compiti di difesa militare (5.5)	RS	125.878.359	221.148.157	-199.922.527	21.225.630	
		CP	448.051.570	469.006.323	-86.238.422	382.767.901	
		CS	448.051.570	479.137.867	-96.341.586	382.766.281	
	FUNZIONAMENTO	RS	14.145.534	16.119.021	-16.090.846	28.175	
		CP	9.987.673	19.175.467	-9.167.784	9.987.673	
		CS	9.987.673	23.537.869	-13.522.021	10.015.848	
	SEGRETARIATO GENERALE	RS	345.282	2.506.207	-2.506.207	<<	
		CP	1.613.750	3.035.693	-1.421.943	1.613.750	
		CS	1.613.750	3.330.195	-1.716.445	1.613.750	
	AERONAUTICA MILITARE	RS	13.800.252	13.612.814	-13.584.639	28.175	
		CP	8.373.923	16.139.774	-7.765.851	8.373.923	
		CS	8.373.923	20.207.674	-11.805.576	8.402.098	

XV LEGISLATURA - DISEGNI DI LEGGE E RELAZIONI - DOCUMENTI

MINISTERO DELLA DIFESA		120/506/4				
U.P.B.	Missione Programma Macroaggregato Centro di Responsabilità	Previsioni secondo la legge di Bilancio anno finanziario 2007	Previsioni assestate anno finanziario 2007	Variazioni che si propongono	Previsioni risultanti anno finanziario 2008	
1. 5. 2	INTERVENTI	RS	128.117.939	-106.970.332	21.147.607	
		CP	122.304.271	-3.829.655	118.474.616	
		CS	110.544.616	128.073.413	118.474.821	
	SECRETARIATO GENERALE	RS	119.514.568	-98.366.961	21.147.607	
		CP	113.796.088	-3.291.481	110.504.607	
		CS	102.574.607	116.923.230	110.504.812	
	AERONAUTICA MILITARE	RS	8.603.371	-8.603.371	<<	
		CP	8.508.183	-538.174	7.970.009	
		CS	7.970.009	-3.180.174	7.970.009	
1. 5. 3	ONERI COMUNI DI PARTE CORRENTE	RS	76.911.197	-76.861.349	49.848	
		CP	304.149.994	-73.349.994	230.800.000	
		CS	304.149.994	-73.349.994	230.800.000	
	SECRETARIATO GENERALE	RS	76.911.197	-76.861.349	49.848	
		CP	304.149.994	-73.349.994	230.800.000	
		CS	304.149.994	-73.349.994	230.800.000	
1. 5. 6	INVESTIMENTI	<<	<<	<<	<<	
		CP	23.376.591	129.021	23.505.612	
		CS	23.376.591	129.021	23.505.612	
	SECRETARIATO GENERALE	<<	<<	<<	<<	
		CP	23.376.591	129.021	23.505.612	
		CS	23.376.591	129.021	23.505.612	

XV LEGISLATURA - DISEGNI DI LEGGE E RELAZIONI - DOCUMENTI

		MINISTERO DELLA DIFESA				120/506/5
U.P.B.	Missione Programma Macroaggregato Centro di Responsabilità	Previsioni secondo la legge di Bilancio anno finanziario 2007	Previsioni assestate anno finanziario 2007	Variazioni che si propongono	Previsioni risultanti anno finanziario 2008	
	1.6 Pianificazione generale delle Forze Armate e approvvigionamenti militari (5.6)	RS CP CS	1.196.925.014 4.112.510.753 4.112.510.753	3.308.941.724 6.168.158.002 6.609.158.459	-2.818.524.387 -1.606.269.422 -2.047.168.148	490.417.337 4.561.888.580 4.561.990.311
1.6.1	FUNZIONAMENTO	RS CP CS	390.862.405 2.609.537.158 2.609.537.158	1.437.993.621 2.998.226.015 3.244.360.460	-1.411.162.007 -515.980.163 -762.104.455	26.831.614 2.482.245.852 2.482.256.005
	SECRETARIATO GENERALE	RS CP CS	390.862.405 2.609.537.158 2.609.537.158	1.437.993.621 2.998.226.015 3.244.360.460	-1.411.162.007 -515.980.163 -762.104.455	26.831.614 2.482.245.852 2.482.256.005
1.6.2	INTERVENTI	RS CP CS	<< 165.722.660 165.722.660	<< 185.721.950 185.721.950	<< 1.626.110 1.626.110	<< 187.348.060 187.348.060
	BILANCIO E AFFARI FINANZIARI	RS CP CS	<< 153.785.660 153.785.660	<< 173.784.950 173.784.950	<< 1.789.110 1.789.110	<< 175.574.060 175.574.060
	SECRETARIATO GENERALE	RS CP CS	<< 11.937.000 11.937.000	<< 11.937.000 11.937.000	<< -163.000 -163.000	<< 11.774.000 11.774.000
1.6.3	ONERI COMUNI DI PARTE CORRENTE	RS CP CS	<< << <<	74.515 << <<	-74.515 << <<	<< << <<
	SECRETARIATO GENERALE	RS CP CS	<< << <<	74.515 << <<	-74.515 << <<	<< << <<

XV LEGISLATURA - DISEGNI DI LEGGE E RELAZIONI - DOCUMENTI

MINISTERO DELLA DIFESA		120/506/6			
U.P.B.	Missioni Programma Macroaggregato Centro di Responsabilità	Previsioni secondo la legge di Bilancio anno finanziario 2007	Previsioni assestate anno finanziario 2007	Variazioni che si propongono	Previsioni risultanti anno finanziario 2008
1.6.6	INVESTIMENTI	RS CP CS 806.062.609 1.337.250.935 1.337.250.935	1.870.873.588 2.984.210.037 3.179.076.049	-1.407.287.865 -1.091.915.369 -1.286.689.803	463.585.723 1.892.284.668 1.892.386.246
	SECRETARIATO GENERALE	RS CP CS 806.062.609 1.337.250.935 1.337.250.935	1.870.873.588 2.984.210.037 3.179.076.049	-1.407.287.865 -1.091.915.369 -1.286.689.803	463.585.723 1.892.284.668 1.892.386.246
	1.7 Sicurezza militare (5.7)	RS CP CS 6.355.743 << 5.000.000	9.049.914 115.485.697 120.485.697	-5.000.000 -115.485.697 -115.485.697	4.049.914 << 5.000.000
1.7.2	INTERVENTI	RS CP CS 6.355.743 << 5.000.000	9.049.914 115.485.697 120.485.697	-5.000.000 -115.485.697 -115.485.697	4.049.914 << 5.000.000
	GABINETTO E UFFICI DI DIRETTA COLLABORAZIONE ALL'OPERA DEL MINISTRO	RS CP CS 6.355.743 << 5.000.000	9.049.914 115.485.697 120.485.697	-5.000.000 -115.485.697 -115.485.697	4.049.914 << 5.000.000
	2 Ricerca e innovazione (17)	RS CP CS 310.688.311 69.000.000 69.000.000	294.585.856 69.000.000 69.253.620	-253.620 << 46.380	294.332.236 69.000.000 69.300.000
	2.1 Ricerca tecnologica nel settore della difesa (17.11)	RS CP CS 310.688.311 69.000.000 69.000.000	294.585.856 69.000.000 69.253.620	-253.620 << 46.380	294.332.236 69.000.000 69.300.000
2.1.6	INVESTIMENTI	RS CP CS 310.688.311 69.000.000 69.000.000	294.585.856 69.000.000 69.253.620	-253.620 << 46.380	294.332.236 69.000.000 69.300.000
	GABINETTO E UFFICI DI DIRETTA COLLABORAZIONE ALL'OPERA DEL MINISTRO	RS CP CS << 69.000.000 69.000.000	<< 69.000.000 69.000.000	<< << <<	<< 69.000.000 69.000.000
	SECRETARIATO GENERALE	RS CP CS 310.688.311 << <<	294.585.856 << 253.620	-253.620 << 46.380	294.332.236 << 300.000

XV LEGISLATURA - DISEGNI DI LEGGE E RELAZIONI - DOCUMENTI

120/506/7

MINISTERO DELLA DIFESA

U.P.B.	Missione Programma Macroaggregato Centro di Responsabilità	Previsioni secondo la legge di Bilancio anno finanziario 2007	Previsioni assestate anno finanziario 2007	Variazioni che si propongono	Previsioni risultanti anno finanziario 2008
	3 Servizi istituzionali e generali delle amministrazioni pubbliche (32)	RS CP CS	717.048 52.883.866 52.883.866	-1.360.837 18.991.712 18.229.883	22.789 76.088.214 76.088.214
	3.1 Indirizzo politico (32.2)	RS CP CS	24.191 20.592.755 20.592.755	-87.805 -1.205.419 -1.205.433	919 19.984.669 19.984.669
3.1.1	FUNZIONAMENTO	RS CP CS	1.191 20.548.034 20.548.034	-87.805 -1.232.112 -1.232.126	<< 19.913.255 19.913.255
	GABINETTO E UFFICI DI DIRETTA COLLABORAZIONE ALL'OPERA DEL MINISTRO	RS CP CS	1.191 20.548.034 20.548.034	-87.805 -1.232.112 -1.232.126	<< 19.913.255 19.913.255
3.1.6	INVESTIMENTI	RS CP CS	23.000 44.721 44.721	<< 26.693 26.693	919 71.414 71.414
	GABINETTO E UFFICI DI DIRETTA COLLABORAZIONE ALL'OPERA DEL MINISTRO	RS CP CS	23.000 44.721 44.721	<< 26.693 26.693	919 71.414 71.414
	3.2 Servizi e affari generali per le Amministrazioni di competenza (32.3)	RS CP CS	692.857 32.291.111 32.291.111	-1.273.032 20.197.131 19.435.316	21.870 56.103.545 56.103.545
3.2.1	FUNZIONAMENTO	RS CP CS	620.898 32.263.161 32.263.161	-1.273.032 19.147.883 18.386.068	<< 55.026.347 55.026.347
	BILANCIO E AFFARI FINANZIARI	RS CP CS	620.898 32.263.161 32.263.161	-1.273.032 19.147.883 18.386.068	<< 55.026.347 55.026.347

XV LEGISLATURA - DISEGNI DI LEGGE E RELAZIONI - DOCUMENTI

MINISTERO DELLA DIFESA		120/ 506/ 8			
U.P.B.	Missione Programma Macroaggregato Centro di Responsabilità	Previsioni secondo la legge di Bilancio anno finanziario 2007	Previsioni assestate anno finanziario 2007	Variazioni che si propongono	Previsioni risultanti anno finanziario 2008
3. 2. 6	INVESTIMENTI	RS CP CS 71.959 27.950 27.950	21.870 27.950 27.950	<< 1.049.248 1.049.248	21.870 1.077.198 1.077.198
	BILANCIO E AFFARI FINANZIARI	RS CP CS 71.959 27.950 27.950	21.870 27.950 27.950	<< 1.049.248 1.049.248	21.870 1.077.198 1.077.198
	4 Fondi da ripartire (33)	RS CP CS 36.469.911 2.585.389.142 2.585.389.142	53.874.072 639.797.581 639.797.581	<< 1.971.595.323 1.971.602.805	53.874.072 2.611.392.904 2.611.400.386
	4.1 Fondi da assegnare (33.1)	RS CP CS 36.469.911 2.585.389.142 2.585.389.142	53.874.072 639.797.581 639.797.581	<< 1.971.595.323 1.971.602.805	53.874.072 2.611.392.904 2.611.400.386
4. 1. 1	FUNZIONAMENTO	RS CP CS << 43.600.000 43.600.000	<< 43.600.000 43.600.000	<< << <<	<< 43.600.000 43.600.000
	BILANCIO E AFFARI FINANZIARI	RS CP CS << 33.100.000 33.100.000	<< 33.100.000 33.100.000	<< << <<	<< 33.100.000 33.100.000
	ARMA DEI CARABINIERI	RS CP CS << 10.500.000 10.500.000	<< 10.500.000 10.500.000	<< << <<	<< 10.500.000 10.500.000
4. 1. 3	ONERI COMUNI DI PARTE CORRENTE	RS CP CS 36.469.911 791.789.142 791.789.142	53.874.072 477.106.151 477.106.151	<< 540.686.753 540.694.255	53.874.072 1.017.792.904 1.017.800.386
	BILANCIO E AFFARI FINANZIARI	RS CP CS << 657.000.000 657.000.000	<< 341.842.009 341.842.009	<< 568.157.991 568.157.991	<< 910.000.000 910.000.000
	SEGRETARIATO GENERALE	RS CP CS 36.469.911 105.789.142 105.789.142	53.874.072 135.264.142 135.264.142	<< -27.471.238 -27.463.756	53.874.072 107.792.904 107.800.386

XV LEGISLATURA - DISEGNI DI LEGGE E RELAZIONI - DOCUMENTI

MINISTERO DELLA DIFESA		120/ 506/ 9				
		Missioni secondo la legge di Bilancio anno finanziario 2007	Previsioni assestate anno finanziario 2007	Variazioni che si propongono	Previsioni risultanti anno finanziario 2008	
U.P.B.	ARMA DEI CARABINIERI	RS	<<	<<	<<	
		CP	29.000.000	<<	<<	
		CS	29.000.000	<<	<<	
	4. 1. 6 INVESTIMENTI	RS	<<	<<	<<	
		CP	1.750.000.000	119.091.430	1.430.908.570	
		CS	1.750.000.000	119.091.430	1.430.908.570	
	SEGRETARIATO GENERALE	RS	<<	<<	<<	
		CP	1.745.000.000	118.462.898	1.431.537.102	
		CS	1.745.000.000	118.462.898	1.431.537.102	
	ARMA DEI CARABINIERI	RS	<<	<<	<<	
		CP	5.000.000	628.532	-628.532	
		CS	5.000.000	628.532	-628.532	

RIASSUNTO E RIEPILOGO

XV LEGISLATURA - DISEGNI DI LEGGE E RELAZIONI - DOCUMENTI

120/554/1

Riassunto missione/programma		Previsioni secondo la legge di Bilancio anno finanziario 2007	Previsioni assestate anno finanziario 2007	Variazioni che si propongono	Previsioni risultanti anno finanziario 2008
1	Difesa e sicurezza del territorio (5)	2.041.645.659 17.487.486.904 17.492.486.904	4.452.225.710 20.724.497.620 21.435.389.396	-3.787.439.911 -2.552.518.444 -3.257.744.788	684.785.799 18.171.979.176 18.177.644.607
1.1	Approntamento e impiego Carabinieri per la difesa e la sicurezza (5.1)	RS CP CS			
1.2	Approntamento e impiego delle forze terrestri (5.2)	RS CP CS	53.747.905 5.271.194.230 5.271.194.230	-56.955.629 -108.774.376 -151.324.007	128.852.448 5.307.199.412 5.307.199.412
1.3	Approntamento e impiego delle forze navali (5.3)	RS CP CS	228.679.079 3.839.165.732 3.839.165.732	-281.340.041 -406.891.463 -491.766.506	11.594.361 4.067.618.587 4.067.618.587
1.4	Approntamento e impiego delle forze aeree (5.4)	RS CP CS	154.106.301 1.573.568.351 1.573.568.351	-167.826.446 -62.494.869 -112.539.869	76.110 1.587.852.503 1.587.852.503
1.5	Funzioni non direttamente collegate ai compiti di difesa militare (5.5)	RS CP CS	275.953.258 2.242.996.268 2.242.996.268	-257.860.881 -166.364.195 -243.118.975	8.569.999 2.264.652.193 2.265.187.513
1.6	Planificazione generale delle Forze Armate e approvvigionamenti militari (5.6)	RS CP CS	125.878.359 448.051.570 448.051.570	-199.922.527 -86.238.422 -96.341.586	21.225.630 382.767.901 382.767.901
1.7	Sicurezza militare (5.7)	RS CP CS	1.196.925.014 4.112.510.753 4.112.510.753	-2.818.524.387 -1.606.269.422 -2.047.168.148	490.417.337 4.561.868.580 4.561.990.311
2	Ricerca e innovazione (17)	RS CP CS	6.355.743 << 5.000.000	-5.000.000 -115.485.697 -115.485.697	4.049.914 << 5.000.000
2.1	Ricerca tecnologica nel settore della difesa (17.11)	RS CP CS	310.688.311 69.000.000 69.000.000	-253.620 << <<	294.332.236 69.000.000 69.300.000
3	Servizi istituzionali e generali delle amministrazioni pubbliche (32)	RS CP CS	310.688.311 69.000.000 69.000.000	-253.620 << <<	294.332.236 69.000.000 69.300.000
3.1	Indirizzo politico (32.2)	RS CP CS	717.048 52.883.866 52.883.866	46.380 -1.360.837 18.991.712 18.229.883	22.789 76.088.214 76.088.214
		RS CP CS	24.191 20.592.755 20.592.755	-87.805 -1.205.419 -1.205.433	919 19.984.669 19.984.669

XV LEGISLATURA - DISEGNI DI LEGGE E RELAZIONI - DOCUMENTI

120/ 564/ 2

Riassunto missione/programma	Previsioni secondo la legge di Bilancio anno finanziario 2007	Previsioni assestate anno finanziario 2007	Variazioni che si propongono	Previsioni risultanti anno finanziario 2008
3.2 Servizi e affari generali per le Amministrazioni di competenza (32.3)	692.857 32.291.111 32.291.111	1.294.902 35.906.414 36.668.229	-1.273.032 20.197.131 19.435.316	21.870 56.103.545 56.103.545
4 Fondi da ripartire (33)	36.469.911 2.585.389.142 2.585.389.142	53.874.072 639.797.581 639.797.581	<< 1.971.595.323 1.971.602.805	53.874.072 2.611.392.904 2.611.400.386
4.1 Fondi da assegnare (33.1)	36.469.911 2.585.389.142 2.585.389.142	53.874.072 639.797.581 639.797.581	<< 1.971.595.323 1.971.602.805	53.874.072 2.611.392.904 2.611.400.386
	RS CP CS			
	RS CP CS			
	RS CP CS			

XV LEGISLATURA - DISEGNI DI LEGGE E RELAZIONI - DOCUMENTI

MINISTERO DELLA DIFESA		120/008/ 1			
Riepilogo		Previsioni secondo la legge di Bilancio anno finanziario 2007	Previsioni assestate anno finanziario 2007	Variazioni che si propongono	Previsioni risultanti anno finanziario 2008
Spese correnti	RS CP CS	1.216.692.841 16.986.507.582 16.991.507.582	2.605.588.266 18.244.538.573 18.756.180.893	-2.374.693.938 -875.771.646 -1.381.832.630	230.864.328 17.368.768.927 17.374.348.262
FUNZIONAMENTO	RS CP CS	1.062.134.362 15.614.308.474 15.614.308.474	2.337.530.629 17.039.770.510 17.540.643.688	-2.185.787.742 -1.225.419.163 -1.725.718.692	151.742.887 15.814.351.347 15.814.924.995
INTERVENTI	RS CP CS	41.227.219 276.267.276 281.267.276	137.167.853 423.511.918 434.281.060	-111.970.332 -117.689.242 -123.468.179	25.197.521 305.822.676 310.822.881
ONERI COMUNI DI PARTE CORRENTE	RS CP CS	113.331.260 1.095.931.832 1.095.931.832	130.859.784 781.256.145 781.256.145	-76.935.864 467.336.759 467.344.241	53.923.920 1.248.592.904 1.248.600.386
Spese in conto capitale	RS CP CS	1.174.887.960 3.208.252.330 3.208.252.330	2.196.510.998 3.245.853.130 3.446.118.035	-1.414.360.430 313.840.237 113.966.910	782.150.568 3.559.693.367 3.560.084.945
INVESTIMENTI	RS CP CS	1.172.817.443 3.208.252.330 3.208.252.330	2.196.500.353 3.245.853.130 3.446.118.035	-1.414.349.785 313.840.237 113.966.910	782.150.568 3.559.693.367 3.560.084.945
ONERI COMUNI DI CONTO CAPITALE	RS CP CS	2.070.517 << <<	10.645 << <<	-10.645 << <<	<< << <<
TOTALE	RS CP CS	2.391.580.801 20.194.759.912 20.199.759.912	4.802.069.264 21.490.391.703 22.202.298.928	-3.789.054.368 -561.931.409 -1.267.865.720	1.013.014.896 20.928.460.294 20.934.433.207

ELENCHI

120/510/1

ELENCO N.1

UNITA' PREVISIONALE DI BASE E CAPITOLI A FAVORE DEI QUALI POSSONO OPERARSI PRELEVAMENTI DAL FONDO A DISPOSIZIONE ISCRITTO NELL'AMBITO DELL'UNITA' PREVISIONALE DI BASE "FUNZIONAMENTO" DEL PROGRAMMA "FONDI DA ASSEGNARE" NELL'AMBITO DELLA MISSIONE "FONDI DA RIPARTIRE" (CAPITOLO 1121)

<p>1 Difesa e sicurezza del territorio (5)</p> <p>1.2 Approntamento e impiego delle forze terrestri (5.2)</p> <p>1.2.1 - FUNZIONAMENTO 4191, 4195, 4201, 4221, 4223, 4234, 4238, 4242, 4246, 4247, 4267</p> <p>1.3 Approntamento e impiego delle forze navali (5.3)</p> <p>1.3.1 - FUNZIONAMENTO 4311, 4315, 4321, 4326, 4341, 4344, 4361, 4383, 4392, 4399, 4405, 4408, 4410</p> <p>1.4 Approntamento e impiego delle forze aeree (5.4)</p> <p>1.4.1 - FUNZIONAMENTO 4461, 4465, 4471, 4491, 4493, 4510, 4515, 4536, 4537</p> <p>1.5 Funzioni non direttamente collegate ai compiti di difesa militare (5.5)</p> <p>1.5.1 - FUNZIONAMENTO 1205, 4464, 4468, 4475, 4476, 4477</p> <p>1.5.2 - INTERVENTI 1334, 1346, 1349</p> <p>1.5.3 - ONERI COMUNI DI PARTE CORRENTE 1389, 1392</p> <p>1.6 Pianificazione generale delle Forze Armate e approvvigionamenti militari (5.6)</p> <p>1.6.1 - FUNZIONAMENTO 1201, 1204, 1207, 1208, 1209, 1212, 1227, 1232, 1254, 1255, 1261, 1263, 1264, 1265, 1266, 1282, 1294, 1301</p>	<p>1.6.2 - INTERVENTI 1170, 1173</p> <p>3 Servizi istituzionali e generali delle amministrazioni pubbliche (32)</p> <p>3.1 Indirizzo politico (32.2)</p> <p>3.1.1 - FUNZIONAMENTO 1009, 1015, 1030, 1031, 1040</p> <p>3.2 Servizi e affari generali per le Amministrazioni di competenza (32.3)</p> <p>3.2.1 - FUNZIONAMENTO 1099, 1100, 1104, 1107, 1115, 1117, 1128, 1131, 1134, 1137, 1147, 1149, 1158, 1162, 1163, 1164, 1165, 1166, 1168, 1169</p>
---	--

120/512/1

ELENCO N. 2

UNITA' PREVISIONALE DI BASE E CAPITOLI A FAVORE DEI QUALI POSSONO OPERARSI PRELEVAMENTI DAL FONDO A DISPOSIZIONE ISCRITTO NELL'AMBITO DELL'UNITA' PREVISIONALE DI BASE "FUNZIONAMENTO" DEL PROGRAMMA "FONDI DA ASSEGNARE" NELL'AMBITO DELLA MISSIONE "FONDI DA RIFARE" (CAPITOLI 4842)

1 Difesa e sicurezza del territorio (5)

1.1 Approntamento e impiego Carabinieri per la difesa e la sicurezza (5.1)

1.1.1 - FUNZIONAMENTO

4800, 4802, 4803, 4805, 4807, 4811, 4812, 4825, 4826,
4843, 4850, 4853, 4855, 4860, 4861, 4867, 4875

TABELLA N.13

STATO DI PREVISIONE DEL MINISTERO DELLE POLITICHE
AGRICOLE ALIMENTARI E FORESTALI

XV LEGISLATURA - DISEGNI DI LEGGE E RELAZIONI - DOCUMENTI

130/506/1

MINISTERO DELLE POLITICHE AGRICOLE ALIMENTARI E FORESTALI

U.P.B.	Missione Programma Macroaggregato Centro di Responsabilità	Previsioni secondo la legge di Bilancio anno finanziario 2007	Previsioni assestate anno finanziario 2007	Variazioni che si propongono	Previsioni risultanti anno finanziario 2008
1.1.1	1 Agricoltura, politiche agroalimentari e pesca (9) 1.1 Sviluppo e sostenibilità del settore agricolo, agroalimentare, agroindustriale e mezzi tecnici di produzione (9.1) FUNZIONAMENTO	RS	1.486.463.843	-549.399.115	937.064.728
		CP	895.558.822	984.037.687	1.003.283.452
		CS	925.191.019	1.457.681.587	1.389.954.844
1.1.1	1.1 Sviluppo e sostenibilità del settore agricolo, agroalimentare, agroindustriale e mezzi tecnici di produzione (9.1) FUNZIONAMENTO	RS	1.239.287.721	-388.404.135	850.883.586
		CP	851.239.437	65.554.274	916.793.711
		CS	1.195.339.356	47.057.262	1.242.396.618
1.1.1	DIPARTIMENTO DELLE FILIERE AGRICOLE E AGROALIMENTARI	RS	21.205.408	-4.998.254	16.207.154
		CP	42.203.342	7.004.873	49.208.215
		CS	40.616.451	23.926.178	64.542.629
1.1.2	DIPARTIMENTO DELLE POLITICHE DI SVILUPPO	RS	553.842	-308.570	245.272
		CP	7.108.058	-508.614	6.599.444
		CS	7.429.679	-798.953	6.630.726
1.1.2	INTERVENTI	RS	20.651.566	-4.689.684	15.961.882
		CP	35.095.284	7.513.487	42.608.771
		CS	33.186.772	24.725.131	57.911.903
1.1.2	DIPARTIMENTO DELLE FILIERE AGRICOLE E AGROALIMENTARI	RS	36.291.654	-23.258.684	13.032.970
		CP	186.524.544	-45.414.348	141.110.196
		CS	203.893.043	-51.176.739	152.716.304
1.1.3	DIPARTIMENTO DELLE POLITICHE DI SVILUPPO	RS	6.038.467	-4.886.157	1.052.310
		CP	23.727.931	-23.000.000	727.931
		CS	28.877.396	-27.097.155	1.780.241
1.1.3	ONERI COMUNI DI PARTE CORRENTE	RS	<<	<<	<<
		CP	<<	-487.350	<<
		CS	<<	-487.350	<<
1.1.3	DIPARTIMENTO DELLE POLITICHE DI SVILUPPO	RS	<<	<<	<<
		CP	<<	-487.350	<<
		CS	<<	-487.350	<<

XV LEGISLATURA - DISEGNI DI LEGGE E RELAZIONI - DOCUMENTI

130/ 506/ 2

MINISTERO DELLE POLITICHE AGRICOLE ALIMENTARI E FORESTALI

U.P.B.	Missione Programma Macroaggregato Centro di Responsabilità	Previsioni secondo la legge di Bilancio anno finanziario 2007	Previsioni assestate anno finanziario 2007	Variazioni che si propongono	Previsioni risultanti anno finanziario 2008
1. 1. 6	INVESTIMENTI	RS CP CS	1.175.643.309 622.024.201 950.342.512	-360.147.197 104.451.099 72.151.813	815.496.112 726.475.300 1.022.494.325
	DIPARTIMENTO DELLE FILIERE AGRICOLE E AGROALIMENTARI	RS CP CS	161.347.080 20.676.945 84.653.830	-58.977.102 << -28.598.558	102.369.978 20.676.945 56.055.272
	DIPARTIMENTO DELLE POLITICHE DI SVILUPPO	RS CP CS	626.700.291 590.871.847 816.601.111	-301.170.095 104.451.099 100.750.371	713.126.134 705.798.355 966.439.053
1. 1. 8	ONERI COMUNI DI CONTO CAPITALE	RS CP CS	<< << <<	<< << 2.643.360	6.147.350 << 2.643.360
	DIPARTIMENTO DELLE POLITICHE DI SVILUPPO	RS CP CS	<< << <<	<< << 2.643.360	6.147.350 << 2.643.360
	1.2 Regolamentazione, incentivazione e vigilanza in materia di pesca (9.2)	RS CP CS	138.353.449 64.512.427 142.424.788	-108.302.042 -37.625.459 -96.593.756	30.051.407 26.886.968 45.831.032
1. 2. 1	FUNZIONAMENTO	RS CP CS	5.816.027 9.229.505 12.683.954	-2.543.138 -2.767.656 -5.832.105	3.272.889 6.461.849 6.851.849
	DIPARTIMENTO DELLE FILIERE AGRICOLE E AGROALIMENTARI	RS CP CS	5.816.027 9.229.505 12.683.954	-2.543.138 -2.767.656 -5.832.105	3.272.889 6.461.849 6.851.849

XV LEGISLATURA - DISEGNI DI LEGGE E RELAZIONI - DOCUMENTI

130/506/3

MINISTERO DELLE POLITICHE AGRICOLE ALIMENTARI E FORESTALI

U.P.B.	Missione Programma Macroaggregato Centro di Responsabilità	Previsioni secondo la legge di Bilancio anno finanziario 2007	Previsioni assestate anno finanziario 2007	Variazioni che si propongono	Previsioni risultanti anno finanziario 2008
1. 2. 2	INTERVENTI	RS CP CS 54.404.209 54.256.981 105.266.803	107.426.313 55.266.904 111.649.226	-87.679.677 -34.857.803 -79.717.943	19.746.636 20.409.101 31.931.283
	<i>DIPARTIMENTO DELLE FILIERE AGRICOLE E AGROALIMENTARI</i>	RS CP CS 54.404.209 54.256.981 105.266.803	107.426.313 55.266.904 111.649.226	-87.679.677 -34.857.803 -79.717.943	19.746.636 20.409.101 31.931.283
1. 2. 6	INVESTIMENTI	RS CP CS 17.897.770 16.018 17.913.788	25.111.109 16.018 18.091.608	-18.079.227 << -11.043.708	7.031.882 16.018 7.047.900
	<i>DIPARTIMENTO DELLE FILIERE AGRICOLE E AGROALIMENTARI</i>	RS CP CS 17.897.770 16.018 17.913.788	25.111.109 16.018 18.091.608	-18.079.227 << -11.043.708	7.031.882 16.018 7.047.900
1. 3. 1	<i>1.3 Tutela, valorizzazione e vigilanza della qualità dei prodotti tipici e biologici (9.4)</i>	RS CP CS 45.626.505 18.451.835 54.921.922	91.987.387 21.236.179 65.675.440	-45.477.848 -4.967.056 -14.849.768	46.509.549 16.269.123 50.825.672
	FUNZIONAMENTO	RS CP CS 1.556.077 6.055.294 7.262.608	2.204.907 7.487.060 8.662.292	-1.951.907 -1.614.478 -2.789.710	253.000 5.872.582 5.872.582
	<i>DIPARTIMENTO DELLE POLITICHE DI SVILUPPO</i>	RS CP CS 1.556.077 6.055.294 7.262.608	2.204.907 7.487.060 8.662.292	-1.951.907 -1.614.478 -2.789.710	253.000 5.872.582 5.872.582
1. 3. 2	INTERVENTI	RS CP CS 9.171.789 375.000 7.571.091	14.574.201 1.727.578 11.264.299	-11.454.739 -1.352.578 -7.769.837	3.119.462 375.000 3.494.462
	<i>DIPARTIMENTO DELLE POLITICHE DI SVILUPPO</i>	RS CP CS 9.171.789 375.000 7.571.091	14.574.201 1.727.578 11.264.299	-11.454.739 -1.352.578 -7.769.837	3.119.462 375.000 3.494.462

XV LEGISLATURA - DISEGNI DI LEGGE E RELAZIONI - DOCUMENTI

MINISTERO DELLE POLITICHE AGRICOLE ALIMENTARI E FORESTALI

130/ 506/ 4

U.P.B.	Missione Programma Macroaggregato Centro di Responsabilità	Previsioni secondo la legge di Bilancio anno finanziario 2007	Previsioni assestate anno finanziario 2007	Variazioni che si propongono	Previsioni risultanti anno finanziario 2008	
1. 3. 6	INVESTIMENTI	RS	34.898.639	75.208.289	-32.071.202	43.137.087
		CP	12.021.541	12.021.541	-2.000.000	10.021.541
		CS	40.088.223	45.748.849	-4.290.221	41.458.628
	DIPARTIMENTO DELLE POLITICHE DI SVILUPPO	RS	34.898.639	75.208.289	-32.071.202	43.137.087
		CP	12.021.541	12.021.541	-2.000.000	10.021.541
		CS	40.088.223	45.748.849	-4.290.221	41.458.628
1. 4. 1	1.4 Vigilanza, prevenzione e repressione frodi nel settore agricolo, agroalimentare, agroindustriale e forestale (9.5)	RS	9.454.055	16.835.276	-7.215.090	9.620.186
		CP	41.529.787	47.049.644	-3.715.994	43.333.650
		CS	48.303.602	54.242.003	-3.340.481	50.901.522
	FUNZIONAMENTO	RS	3.725.322	7.235.159	-1.709.900	5.525.259
		CP	41.387.015	46.906.872	-3.715.994	43.190.878
		CS	42.756.211	48.594.283	-1.861.608	46.732.675
	GABINETTO E UFFICI DI DIRETTA COLLABORAZIONE ALL'OPERA DEL MINISTRO	RS	<<	28.405	<<	28.405
		CP	54.947	588.107	565.892	1.153.999
		CS	54.947	603.876	578.528	1.182.404
1. 4. 3	ISPETTORATO CENTRALE PER IL CONTROLLO DELLA QUALITA' DEI PRODOTTI AGROALIMENTARI	RS	3.725.322	7.206.754	-1.709.900	5.496.854
		CP	41.332.068	46.318.765	-4.281.886	42.036.879
		CS	42.701.264	47.990.407	-2.440.136	45.550.271
	ONERI COMUNI DI PARTE CORRENTE	RS	<<	66.930	<<	66.930
		CP	30.987	30.987	<<	30.987
		CS	30.987	30.987	<<	30.987
	ISPETTORATO CENTRALE PER IL CONTROLLO DELLA QUALITA' DEI PRODOTTI AGROALIMENTARI	RS	<<	66.930	<<	66.930
		CP	30.987	30.987	<<	30.987
		CS	30.987	30.987	<<	30.987

XV LEGISLATURA - DISEGNI DI LEGGE E RELAZIONI - DOCUMENTI

MINISTERO DELLE POLITICHE AGRICOLE ALIMENTARI E FORESTALI		130/508/5			
U.P.B.	Missione Programma Macroaggregato Centro di Responsabilità	Previsioni secondo la legge di Bilancio anno finanziario 2007	Previsioni assestate anno finanziario 2007	Variations che si propongono	Previsioni risultanti anno finanziario 2008
1. 4. 6	INVESTIMENTI	RS	9.492.681	-5.505.190	3.987.491
		CP	111.785	<<	111.785
		CS	5.516.404	5.516.733	-1.519.379
	GABINETTO E UFFICI DI DIRETTA COLLABORAZIONE ALL'OPERA DEL MINISTRO	RS	12.444	-12.444	<<
		CP	12.444	<<	12.444
		CS	24.888	-12.444	12.444
1. 4. 8	ISPETTORATO CENTRALE PER IL CONTROLLO DELLA QUALITA' DEI PRODOTTI AGROALIMENTARI	RS	9.480.237	-5.492.746	3.987.491
		CP	99.341	<<	99.341
		CS	5.503.960	-1.506.935	4.084.910
	ONERI COMUNI DI CONTO CAPITALE	RS	40.506	<<	40.506
		CP	<<	<<	<<
		CS	<<	40.506	40.506
	ISPETTORATO CENTRALE PER IL CONTROLLO DELLA QUALITA' DEI PRODOTTI AGROALIMENTARI	RS	40.506	<<	40.506
		CP	<<	<<	<<
		CS	<<	40.506	40.506
2	Sviluppo sostenibile e tutela del territorio e dell'ambiente (18)	RS	29.289.313	-24.364.048	4.925.265
		CP	158.018.223	4.837.392	162.855.615
		CS	159.075.928	-11.058.117	164.030.618
2. 1	2.1 Tutela e conservazione della fauna e della flora e salvaguardia della biodiversità (18.7)	RS	29.289.313	-24.364.048	4.925.265
		CP	158.018.223	4.837.392	162.855.615
		CS	159.075.928	-11.058.117	164.030.618
2. 1. 1	FUNZIONAMENTO	RS	19.127.415	-15.934.609	3.192.806
		CP	153.408.807	-2.441.381	150.967.426
		CS	153.567.780	-10.614.038	151.967.426
	CORPO FORESTALE DELLO STATO	RS	19.127.415	-15.934.609	3.192.806
		CP	153.408.807	-2.441.381	150.967.426
		CS	153.567.780	-10.614.038	151.967.426

XV LEGISLATURA - DISEGNI DI LEGGE E RELAZIONI - DOCUMENTI

130/506/6

MINISTERO DELLE POLITICHE AGRICOLE ALIMENTARI E FORESTALI

U.P.B.	Missione Programma Macroaggregato Centro di Responsabilità	Previsioni secondo la legge di Bilancio anno finanziario 2007	Previsioni assestate anno finanziario 2007	Variazioni che si propongono	Previsioni risultanti anno finanziario 2008
2. 1. 2	INTERVENTI	<<	37.456	<<	37.456
		1.701.765	1.701.765	<<	1.701.765
		1.701.765	1.701.765	<<	1.701.765
2. 1. 3	CORPO FORESTALE DELLO STATO	<<	37.456	<<	37.456
		1.701.765	1.701.765	<<	1.701.765
		1.701.765	1.701.765	<<	1.701.765
2. 1. 3	ONERI COMUNI DI PARTE CORRENTE	<<	10.134	-134	10.000
		774.686	777.945	-3.259	774.686
		774.686	777.945	-3.259	774.686
2. 1. 6	CORPO FORESTALE DELLO STATO	<<	10.134	-134	10.000
		774.686	777.945	-3.259	774.686
		774.686	777.945	-3.259	774.686
2. 1. 6	INVESTIMENTI	4.232.866	10.114.308	-8.429.305	1.685.003
		2.129.706	2.129.706	7.282.032	9.411.738
		3.031.697	10.027.561	-440.820	9.586.741
2. 1. 6	CORPO FORESTALE DELLO STATO	4.232.866	10.114.308	-8.429.305	1.685.003
		2.129.706	2.129.706	7.282.032	9.411.738
		3.031.697	10.027.561	-440.820	9.586.741
3. 1. 1	3 Ordine pubblico e sicurezza (7)	14.219.165	23.409.929	-17.598.567	5.811.362
		154.739.240	155.006.145	-2.049.768	152.956.377
		155.724.365	166.409.775	-13.453.398	152.956.377
3. 1. 1	3.1 Sicurezza pubblica in ambito rurale e montano (7.6)	14.219.165	23.409.929	-17.598.567	5.811.362
		154.739.240	155.006.145	-2.049.768	152.956.377
		155.724.365	166.409.775	-13.453.398	152.956.377
3. 1. 1	FUNZIONAMENTO	10.525.790	18.746.725	-13.510.060	5.236.665
		152.705.239	152.968.886	-3.828.543	149.140.343
		153.127.864	161.760.860	-12.620.517	149.140.343
3. 1. 1	CORPO FORESTALE DELLO STATO	10.525.790	18.746.725	-13.510.060	5.236.665
		152.705.239	152.968.886	-3.828.543	149.140.343
		153.127.864	161.760.860	-12.620.517	149.140.343

XV LEGISLATURA - DISEGNI DI LEGGE E RELAZIONI - DOCUMENTI

130/ 506/ 7

MINISTERO DELLE POLITICHE AGRICOLE ALIMENTARI E FORESTALI

U.P.B.	Missione Programma Macroaggregato Centro di Responsabilità	Previsioni secondo la legge di Bilancio anno finanziario 2007	Previsioni assestate anno finanziario 2007	Variazioni che si propongono	Previsioni risultanti anno finanziario 2008	
3. 1. 3	ONERI COMUNI DI PARTE CORRENTE	RS	<<	10.133	-133	10.000
		CP	774.685	777.943	-3.258	774.685
		CS	774.685	777.943	-3.258	774.685
3. 1. 6	CORPO FORESTALE DELLO STATO	RS	<<	10.133	-133	10.000
		CP	774.685	777.943	-3.258	774.685
		CS	774.685	777.943	-3.258	774.685
3. 1. 6	INVESTIMENTI	RS	3.693.375	4.653.071	-4.088.374	564.697
		CP	1.259.316	1.259.316	1.782.033	3.041.349
		CS	1.821.816	3.870.972	-829.623	3.041.349
3. 1. 6	CORPO FORESTALE DELLO STATO	RS	3.693.375	4.653.071	-4.088.374	564.697
		CP	1.259.316	1.259.316	1.782.033	3.041.349
		CS	1.821.816	3.870.972	-829.623	3.041.349
4 Soccorso civile (8)		RS	90.123.815	125.415.412	-79.165.209	46.250.203
		CP	132.426.825	132.604.767	13.704.569	146.309.336
		CS	201.550.528	209.339.218	-37.611.124	171.728.094
4.1 Interventi per soccorsi (8.1)		RS	90.123.815	125.415.412	-79.165.209	46.250.203
		CP	132.426.825	132.604.767	13.704.569	146.309.336
		CS	201.550.528	209.339.218	-37.611.124	171.728.094
4. 1. 1	FUNZIONAMENTO	RS	7.017.198	12.490.227	-8.388.082	4.102.145
		CP	101.776.831	101.952.600	-2.499.638	99.452.962
		CS	102.058.581	107.806.320	-8.353.358	99.452.962
4. 1. 2	CORPO FORESTALE DELLO STATO	RS	7.017.198	12.490.227	-8.388.082	4.102.145
		CP	101.776.831	101.952.600	-2.499.638	99.452.962
		CS	102.058.581	107.806.320	-8.353.358	99.452.962
4. 1. 2	INTERVENTI	RS	3.677.414	6.351.685	-931	6.350.754
		CP	10.300.000	10.300.000	10.000.000	20.300.000
		CS	10.300.000	10.300.931	14.979.750	25.280.681
4. 1. 2	CORPO FORESTALE DELLO STATO	RS	3.677.414	6.351.685	-931	6.350.754
		CP	10.300.000	10.300.000	10.000.000	20.300.000
		CS	10.300.000	10.300.931	14.979.750	25.280.681

XV LEGISLATURA - DISEGNI DI LEGGE E RELAZIONI - DOCUMENTI

MINISTERO DELLE POLITICHE AGRICOLE ALIMENTARI E FORESTALI		130/ 506/ 8				
U.P.B.	Missione Programma Macroaggregato Centro di Responsabilità	Previsioni secondo la legge di Bilancio anno finanziario 2007	Previsioni assestate anno finanziario 2007	Variazioni che si propongono	Previsioni risultanti anno finanziario 2008	
4. 1. 3	ONERI COMUNI DI PARTE CORRENTE	RS	6.756	-6.756	<<	
		CP	518.630	518.630	-2.173	516.457
		CS	516.457	518.630	-2.173	516.457
4. 1. 6	CORPO FORESTALE DELLO STATO	RS	6.756	-6.756	<<	
		CP	518.630	518.630	-2.173	516.457
		CS	516.457	518.630	-2.173	516.457
4. 1. 6	INVESTIMENTI	RS	79.429.203	106.566.744	-70.769.440	35.797.304
		CP	19.833.537	19.833.537	6.206.380	26.039.917
		CS	88.675.490	90.713.337	-44.235.343	46.477.994
4. 1. 6	CORPO FORESTALE DELLO STATO	RS	79.429.203	106.566.744	-70.769.440	35.797.304
		CP	19.833.537	19.833.537	6.206.380	26.039.917
		CS	88.675.490	90.713.337	-44.235.343	46.477.994
5 Servizi istituzionali e generali delle amministrazioni pubbliche (32)		RS	1.725.827	4.600.285	-4.198.062	402.223
		CP	15.639.675	19.321.643	-2.829.540	16.492.103
		CS	16.812.821	22.243.745	-5.742.796	16.500.949
5. 1 Indirizzo politico (32.2)		RS	309.363	2.278.367	-1.996.240	282.127
		CP	6.458.799	8.746.483	-1.763.267	6.983.216
		CS	6.660.386	10.372.126	-3.388.910	6.983.216
5. 1. 1	FUNZIONAMENTO	RS	309.363	2.278.367	-1.996.240	282.127
		CP	6.440.719	8.728.403	-1.763.267	6.965.136
		CS	6.642.306	10.354.046	-3.388.910	6.965.136
5. 1. 6	GABINETTO E UFFICI DI DIRETTA COLLABORAZIONE ALL'OPERA DEL MINISTRO	RS	309.363	2.278.367	-1.996.240	282.127
		CP	6.440.719	8.728.403	-1.763.267	6.965.136
		CS	6.642.306	10.354.046	-3.388.910	6.965.136
5. 1. 6	INVESTIMENTI	RS	<<	<<	<<	<<
		CP	18.080	18.080	<<	18.080
		CS	18.080	18.080	<<	18.080
5. 1. 6	GABINETTO E UFFICI DI DIRETTA COLLABORAZIONE ALL'OPERA DEL MINISTRO	RS	<<	<<	<<	<<
		CP	18.080	18.080	<<	18.080
		CS	18.080	18.080	<<	18.080

XV LEGISLATURA - DISEGNI DI LEGGE E RELAZIONI - DOCUMENTI

MINISTERO DELLE POLITICHE AGRICOLE ALIMENTARI E FORESTALI		130/ 506/ 9			
U.P.B.	Missione Programma Macroaggregato Centro di Responsabilità	Previsioni secondo la legge di Bilancio anno finanziario 2007	Previsioni assestate anno finanziario 2007	Variazioni che si propongono	Previsioni risultanti anno finanziario 2008
	5.2 Servizi e affari generali per le Amministrazioni di competenza (32.3)	RS CP CS	2.321.918 10.575.160 11.871.619	-2.201.822 -1.066.273 -2.353.886	120.096 9.508.887 9.517.733
5. 2. 1	FUNZIONAMENTO	RS CP CS	1.416.464 7.893.148 8.864.707	-2.063.317 -1.066.273 -2.225.886	120.096 8.221.159 8.230.005
	DIPARTIMENTO DELLE POLITICHE DI SVILUPPO	RS CP CS	1.416.464 7.893.148 8.864.707	-2.063.317 -1.066.273 -2.225.886	120.096 8.221.159 8.230.005
5. 2. 3	ONERI COMUNI DI PARTE CORRENTE	RS CP CS	<< 1.260.155 1.260.155	<< << <<	<< 1.260.155 1.260.155
	DIPARTIMENTO DELLE POLITICHE DI SVILUPPO	RS CP CS	<< 1.260.155 1.260.155	<< << <<	<< 1.260.155 1.260.155
5. 2. 6	INVESTIMENTI	RS CP CS	<< 27.573 27.573	-138.505 << -128.000	<< 27.573 27.573
	DIPARTIMENTO DELLE POLITICHE DI SVILUPPO	RS CP CS	<< 27.573 27.573	-138.505 << -128.000	<< 27.573 27.573

XV LEGISLATURA - DISEGNI DI LEGGE E RELAZIONI - DOCUMENTI

MINISTERO DELLE POLITICHE AGRICOLE ALIMENTARI E FORESTALI		130/506/10			
U.P.B.	Missione Programma Macroaggregato Centro di Responsabilità	Previsioni secondo la legge di Bilancio anno finanziario 2007	Previsioni assestate anno finanziario 2007	Variazioni che si propongono	Previsioni risultanti anno finanziario 2008
6. 1. 3	6 Fondi da ripartire (33)	RS << CP 289.806.042 CS 289.806.042	3.513.685 278.382.281 281.895.966	-3.513.685 -12.729.679 -16.243.364	<< 265.652.602 265.652.602
	6.1 Fondi da assegnare (33.1)	RS << CP 289.806.042 CS 289.806.042	3.513.685 278.382.281 281.895.966	-3.513.685 -12.729.679 -16.243.364	<< 265.652.602 265.652.602
	ONERI COMUNI DI PARTE CORRENTE	RS << CP 41.103.047 CS 41.103.047	3.483.684 29.679.286 33.162.970	-3.483.684 -2.870.321 -613.363	<< 32.549.607 32.549.607
6. 1. 6	GABINETTO E UFFICI DI DIRETTA COLLABORAZIONE ALL'OPERA DEL MINISTRO	RS << CP 21.736.000 CS 21.736.000	<< 21.736.000 21.736.000	<< -3.015.000 -3.015.000	<< 18.721.000 18.721.000
	DIPARTIMENTO DELLE POLITICHE DI SVILUPPO	RS << CP 19.367.047 CS 19.367.047	3.483.684 7.943.286 11.426.970	-3.483.684 5.885.321 2.401.637	<< 13.828.607 13.828.607
	INVESTIMENTI	RS << CP << CS <<	30.001 << 30.001	-30.001 << -30.001	<< << <<
6. 1. 8	DIPARTIMENTO DELLE POLITICHE DI SVILUPPO	RS << CP << CS <<	30.001 << 30.001	-30.001 << -30.001	<< << <<
	ONERI COMUNI DI CONTO CAPITALE	RS << CP 248.702.995 CS 248.702.995	<< 248.702.995 248.702.995	<< -15.600.000 -15.600.000	<< 233.102.995 233.102.995
	GABINETTO E UFFICI DI DIRETTA COLLABORAZIONE ALL'OPERA DEL MINISTRO	RS << CP 248.702.995 CS 248.702.995	<< 248.702.995 248.702.995	<< -15.600.000 -15.600.000	<< 233.102.995 233.102.995

RIASSUNTO E RIEPILOGO

XV LEGISLATURA - DISEGNI DI LEGGE E RELAZIONI - DOCUMENTI

130/ 554/ 1

Riassunto missione/programma		Previsioni secondo la legge di Bilancio anno finanziario 2007	Previsioni assestate anno finanziario 2007	Variazioni che si propongono	Previsioni risultanti anno finanziario 2008	
1 Agricoltura, politiche agroalimentari e pesca (9)	RS	895.558.822	1.486.453.843	-549.399.115	937.064.728	
	CP	925.191.019	984.037.687	19.245.765	1.003.283.452	
	CS	1.396.547.918	1.457.681.587	-67.726.743	1.389.954.844	
	1.1 Sviluppo e sostenibilità del settore agricolo, agroalimentare, agroindustriale e mezzi tecnici di produzione (9.1)	RS	766.555.081	1.239.287.721	-388.404.135	850.883.586
		CP	804.335.031	851.239.437	65.554.274	916.793.711
		CS	1.163.039.333	1.195.339.356	47.057.262	1.242.396.618
	1.2 Regolamentazione, incentivazione e vigilanza in materia di pesca (9.2)	RS	73.923.181	138.353.449	-108.302.042	30.051.407
		CP	60.874.366	64.512.427	-37.625.459	26.886.968
	CS	130.283.061	142.424.788	-96.593.756	45.831.032	
	1.3 Tutela, valorizzazione e vigilanza della qualità dei prodotti tipici e biologici (9.4)	RS	45.626.505	91.987.397	-45.477.848	46.509.549
		CP	18.451.835	21.236.179	-4.967.056	16.269.123
	CS	54.921.922	65.675.440	-14.849.768	50.825.672	
	1.4 Vigilanza, prevenzione e repressione frodi nel settore agricolo, agroalimentare, agroindustriale e forestale (9.5)	RS	9.454.055	16.835.276	-7.215.090	9.620.186
		CP	41.529.787	47.049.644	-3.715.994	43.333.650
CS	48.303.602	54.242.003	-3.340.481	50.901.522		
2 Sviluppo sostenibile e tutela del territorio e dell'ambiente (18)	RS	14.819.007	29.289.313	-24.364.048	4.925.265	
	CP	157.751.312	158.018.223	4.837.392	162.855.615	
CS	159.075.928	175.088.735	-11.058.117	164.030.618		
2.1 Tutela e conservazione della fauna e della flora e salvaguardia della biodiversità (18.7)	RS	14.819.007	29.289.313	-24.364.048	4.925.265	
	CP	157.751.312	158.018.223	4.837.392	162.855.615	
CS	159.075.928	175.088.735	-11.058.117	164.030.618		
3 Ordine pubblico e sicurezza (7)	RS	14.219.165	23.409.929	-17.598.567	5.811.362	
	CP	154.739.240	155.006.145	-2.049.768	152.956.377	
CS	155.724.365	166.409.775	-13.453.398	152.956.377		
3.1 Sicurezza pubblica in ambito rurale e montano (7.6)	RS	14.219.165	23.409.929	-17.598.567	5.811.362	
	CP	154.739.240	155.006.145	-2.049.768	152.956.377	
CS	155.724.365	166.409.775	-13.453.398	152.956.377		
4 Soccorso civile (8)	RS	90.123.815	125.415.412	-79.165.209	46.250.203	
	CP	132.426.825	132.604.767	13.704.569	146.309.336	
CS	201.550.528	209.339.218	-37.611.124	171.728.094		
4.1 Interventi per soccorsi (8.1)	RS	90.123.815	125.415.412	-79.165.209	46.250.203	
	CP	132.426.825	132.604.767	13.704.569	146.309.336	
CS	201.550.528	209.339.218	-37.611.124	171.728.094		
5 Servizi istituzionali e generali delle amministrazioni pubbliche (32)	RS	1.725.827	4.600.285	-4.198.062	402.223	
	CP	15.639.675	19.321.643	-2.829.540	16.492.103	
CS	16.812.821	22.243.745	-5.742.796	16.500.949		
5.1 Indirizzo politico (32.2)	RS	309.363	2.278.367	-1.996.240	282.127	
	CP	6.456.799	8.746.483	-1.763.267	6.983.216	
CS	6.660.386	10.372.126	-3.388.910	6.983.216		

XV LEGISLATURA - DISEGNI DI LEGGE E RELAZIONI - DOCUMENTI

130/554/2

Riassunto missione/programma	Previsioni secondo la legge di Bilancio anno finanziario 2007	Previsioni assestate anno finanziario 2007	Variazioni che si propongono	Previsioni risultanti anno finanziario 2008
5.2 Servizi e affari generali per le Amministrazioni di competenza (32.3) 6 Fondi da ripartire (33) 6.1 Fondi da assegnare (33.1)	1.416.464 9.180.876 10.152.435 << 289.806.042 289.806.042 << 289.806.042 289.806.042	2.321.918 10.575.160 11.871.619 3.513.685 278.382.281 281.895.966 3.513.685 278.382.281 281.895.966	-2.201.622 -1.066.273 -2.353.886 -3.513.685 -12.729.679 -16.243.364 -3.513.685 -12.729.679 -16.243.364	120.096 9.508.887 9.517.733 << 265.652.602 265.652.602 << 265.652.602 265.652.602
	RS CP CS			
	RS CP CS			
	RS CP CS			

XV LEGISLATURA - DISEGNI DI LEGGE E RELAZIONI - DOCUMENTI

MINISTERO DELLE POLITICHE AGRICOLE ALIMENTARI E FORESTALI		130/008/ 1			
Riepilogo	Previsioni secondo la legge di Bilancio anno finanziario 2007	Previsioni assestate anno finanziario 2007	Variazioni che si propongono	Previsioni risultanti anno finanziario 2008	
Spese correnti	RS CP CS	150.876.376 779.884.770 883.454.097	259.546.594 821.225.994 939.340.805	-178.980.245 -81.942.805 -148.554.126	80.566.349 739.283.189 790.786.679
FUNZIONAMENTO	RS CP CS	54.378.780 495.213.571 514.712.481	91.287.648 532.172.907 563.515.561	-53.095.507 -12.692.357 -23.759.954	38.192.141 519.480.550 539.755.607
INTERVENTI	RS CP CS	96.497.596 240.211.182 324.281.599	164.681.309 255.520.791 338.809.264	-122.394.031 -71.624.729 -123.684.769	42.287.278 183.896.062 215.124.495
ONERI COMUNI DI PARTE CORRENTE	RS CP CS	<< 44.460.017 44.460.017	3.577.637 33.532.296 37.015.980	-3.490.707 2.374.281 -1.109.403	86.930 35.906.577 35.906.577
Spese in conto capitale	RS CP CS	865.570.260 895.669.343 1.336.063.505	1.413.145.873 906.144.752 1.373.318.221	-499.258.441 102.121.544 -3.281.416	913.887.432 1.008.266.296 1.370.036.805
INVESTIMENTI	RS CP CS	865.570.260 646.966.348 1.087.360.510	1.406.958.017 657.441.757 1.124.615.226	-499.258.441 117.721.544 9.634.718	907.699.576 775.163.301 1.134.249.944
ONERI COMUNI DI CONTO CAPITALE	RS CP CS	<< 248.702.995 248.702.995	6.187.856 248.702.995 248.702.995	<< -15.600.000 -12.916.134	6.187.856 233.102.995 235.786.861
TOTALE	RS CP CS	1.016.446.636 1.675.554.113 2.219.517.602	1.672.692.467 1.727.370.746 2.312.659.026	-678.238.686 -20.178.739 -151.835.542	994.453.781 1.747.549.485 2.160.823.484

TABELLA N.14

STATO DI PREVISIONE DEL MINISTERO PER I BENI E LE
ATTIVITA' CULTURALI

XV LEGISLATURA - DISEGNI DI LEGGE E RELAZIONI - DOCUMENTI

MINISTERO PER I BENI E LE ATTIVITA' CULTURALI		140/506/1				
U.P.B.	Missione Programma Macroaggregato Centro di Responsabilità	Previsioni secondo la legge di Bilancio anno finanziario 2007	Previsioni assestate anno finanziario 2007	Variazioni che si propongono	Previsioni risultanti anno finanziario 2008	
	1 Tutela e valorizzazione dei beni e attività culturali e paesaggistici (21)	RS CP CS	1.256.406.475 1.470.857.490 1.682.042.712	1.893.367.246 1.471.133.070 1.850.745.424	-441.473.265 -90.896.057 -223.916.668	1.451.893.981 1.380.237.013 1.626.828.756
	1.1 Sostegno e vigilanza ad attività culturali (21.1)	RS CP CS	482.189.742 84.780.699 88.071.058	545.438.734 84.780.640 137.641.635	-51.571.000 -9.649.244 -22.810.239	493.867.734 75.131.396 114.831.396
1.1.1	FUNZIONAMENTO	RS CP CS	16.841 626.411 638.983	65.565 626.352 649.665	-64.104 -17.244 -40.557	1.461 609.108 609.108
	BENI LIBRARI E ISTITUTI CULTURALI	RS CP CS	16.841 626.411 638.983	65.565 626.352 649.665	-64.104 -17.244 -40.557	1.461 609.108 609.108
1.1.2	INTERVENTI	RS CP CS	4.606.929 48.345.288 48.345.288	4.937.813 48.345.288 50.432.934	-87.647 368.000 -1.619.646	4.850.166 48.713.288 48.813.288
	SEGRETARIATO GENERALE	RS CP CS	14.230 348.000 348.000	14.341 348.000 348.000	<< -4.000 -4.000	14.341 344.000 344.000
	BENI LIBRARI E ISTITUTI CULTURALI	RS CP CS	4.594.699 47.997.288 47.997.288	4.923.472 47.997.288 50.084.934	-87.647 372.000 -1.615.646	4.835.825 48.369.288 48.469.288
1.1.3	ONERI COMUNI DI PARTE CORRENTE	RS CP CS	<< << <<	18 << <<	-18 << <<	<< << <<
	BENI LIBRARI E ISTITUTI CULTURALI	RS CP CS	<< << <<	18 << <<	-18 << <<	<< << <<

XV LEGISLATURA - DISEGNI DI LEGGE E RELAZIONI - DOCUMENTI

MINISTERO PER I BENI E LE ATTIVITA' CULTURALI		140/ 506/ 2				
U.P.B.	Missione Programma Macroaggregato Centro di Responsabilità	Previsioni secondo la legge di Bilancio anno finanziario 2007	Previsioni assestate anno finanziario 2007	Variazioni che si propongono	Previsioni risultanti anno finanziario 2008	
1. 1. 6	INVESTIMENTI	RS	457.563.972	540.435.338	-51.419.231	489.016.107
		CP	35.809.000	35.809.000	-10.000.000	25.809.000
		CS	39.086.787	86.559.036	-21.150.036	65.409.000
	SEGRETARIATO GENERALE	RS	454.286.185	519.853.698	-47.473.698	472.380.000
		CP	25.809.000	25.809.000	<<	25.809.000
		CS	25.809.000	73.281.249	-12.472.249	60.809.000
	BENI LIBRARI E ISTITUTI CULTURALI	RS	3.277.787	20.581.640	-3.945.533	16.636.107
		CP	10.000.000	10.000.000	-10.000.000	<<
		CS	13.277.787	13.277.787	-8.677.787	4.600.000
1. 2. 1	1.2 Sostegno, valorizzazione e tutela del settore dello spettacolo (21.2)	RS	364.225.812	521.506.674	-152.680.151	368.826.523
		CP	514.301.496	514.325.118	44.402.065	558.727.183
		CS	544.777.167	640.584.389	-13.717.141	626.867.248
	FUNZIONAMENTO	RS	5.365.392	2.571.150	-2.044.728	526.422
		CP	28.944.458	28.944.458	-1.095.466	27.848.992
		CS	29.047.877	30.113.844	-1.956.430	28.155.414
	SEGRETARIATO GENERALE	RS	<<	<<	<<	<<
		CP	20.000.000	20.000.000	<<	20.000.000
		CS	20.000.000	20.000.000	<<	20.000.000
	CINEMA	RS	2.307.119	1.288.441	-940.110	348.331
		CP	3.871.667	3.871.667	-333.928	3.537.739
		CS	3.916.138	4.472.819	-806.749	3.666.070
	SPETTACOLO DAL VIVO	RS	3.058.273	1.282.709	-1.104.618	178.091
		CP	5.072.791	5.072.791	-761.538	4.311.253
		CS	5.131.739	5.641.025	-1.151.681	4.489.344

XV LEGISLATURA - DISEGNI DI LEGGE E RELAZIONI - DOCUMENTI

MINISTERO PER I BENI E LE ATTIVITA' CULTURALI		140/506/3				
U.P.B.	Missione Programma Macroaggregato Centro di Responsabilità	Previsioni secondo la legge di Bilancio anno finanziario 2007	Previsioni assestate anno finanziario 2007	Variazioni che si propongono	Previsioni risultanti anno finanziario 2008	
1.2.2	INTERVENTI	RS	17.192.061	108.485.049	-28.785.591	79.699.458
		CP	378.765.363	378.788.985	36.612.378	415.401.363
		CS	379.265.363	389.379.415	35.721.948	425.101.363
	SEGRETARIATO GENERALE	RS	560.000	440.432	-440.432	<<
		CP	535.633	535.633	73.000	608.633
		CS	1.035.633	976.063	-367.430	608.633
	CINEMA	RS	<<	276.883	-276.883	<<
		CP	219.500	219.500	24.500	244.000
		CS	219.500	369.500	-125.500	244.000
	SPETTACOLO DAL VIVO	RS	16.632.061	107.767.734	-28.068.276	79.699.458
		CP	378.010.230	378.033.852	36.514.878	414.548.730
		CS	378.010.230	388.033.852	36.214.878	424.248.730
1.2.6	INVESTIMENTI	RS	341.668.359	410.450.475	-121.849.832	288.600.643
		CP	106.591.675	106.591.675	8.885.153	115.476.828
		CS	136.463.927	221.091.130	-47.480.659	173.610.471
	SEGRETARIATO GENERALE	RS	317.114.428	354.710.112	-96.710.112	258.000.000
		CP	<<	<<	<<	<<
		CS	22.137.691	96.710.108	-60.410.108	36.300.000
	CINEMA	RS	1.426.138	26.193.490	-12.244.057	13.949.433
		CP	78.926.660	78.926.660	8.180.996	87.107.656
		CS	80.352.797	88.070.713	4.486.376	92.557.089
	SPETTACOLO DAL VIVO	RS	23.127.793	29.546.873	-12.895.663	16.651.210
		CP	27.665.015	27.665.015	704.157	28.369.172
		CS	33.973.439	36.310.309	8.443.073	44.753.382

XV LEGISLATURA - DISEGNI DI LEGGE E RELAZIONI - DOCUMENTI

MINISTERO PER I BENI E LE ATTIVITA' CULTURALI		140/ 506/ 4				
U.P.B.	Missione Programma Macroaggregato Centro di Responsabilit�	Previsioni secondo la legge di Bilancio anno finanziario 2007	Previsioni assestate anno finanziario 2007	Variazioni che si propongono	Previsioni risultanti anno finanziario 2008	
1. 3. 1	1.3 Tutela e valorizzazione dei beni archeologici, architettonici, paesaggistici, artistici, storici ed etnoantropologici (21.3)	RS	286.104.315	632.004.704	-150.524.319	481.480.385
		CP	609.411.362	609.589.148	-120.945.416	488.643.732
		CS	714.412.756	732.761.302	-144.416.643	588.344.659
	FUNZIONAMENTO	RS	35.347.070	61.516.775	-49.311.220	12.205.555
		CP	469.507.060	469.684.846	-63.890.550	405.794.296
		CS	482.560.088	498.443.499	-90.444.331	407.999.168
	BENI ARCHEOLOGICI	RS	14.210.690	21.846.342	-20.191.962	1.654.380
		CP	193.387.468	193.389.678	-20.706.376	172.683.302
		CS	198.734.435	204.172.138	-30.494.892	173.677.246
	BENI ARCHITETTONICI E PAESAGGISTICI	RS	7.398.132	11.944.816	-9.705.570	2.239.246
		CP	91.737.299	91.737.299	27.374.262	119.111.561
		CS	94.213.630	96.191.982	23.020.199	119.212.181
PATRIMONIO STORICO, ARTISTICO ED ETNOANTROPOLOGICO	RS	13.342.730	24.947.225	-17.266.028	7.681.197	
	CP	178.341.535	178.517.111	-68.740.513	109.776.598	
	CS	183.465.460	191.798.754	-80.913.156	110.885.598	
ARCHITETTURA E ARTE CONTEMPORANEE	RS	395.518	2.778.392	-2.147.660	630.732	
	CP	6.040.758	6.040.758	-1.817.923	4.222.835	
	CS	6.146.563	6.280.625	-2.056.482	4.224.143	
INTERVENTI	RS	32.606.705	31.979.907	-1.756.259	30.223.648	
	CP	33.183.292	33.183.292	-408	33.182.884	
	CS	33.183.291	33.283.291	4.899.593	38.182.884	
BENI ARCHEOLOGICI	RS	2.065.229	1.395.916	-1.395.916	<<	
	CP	3.853.845	3.853.845	<<	3.853.845	
	CS	3.853.845	3.853.845	<<	3.853.845	
BENI ARCHITETTONICI E PAESAGGISTICI	RS	24.070.572	26.658.084	-75.331	26.582.753	
	CP	18.268.799	18.268.799	<<	18.268.799	
	CS	18.268.799	18.268.799	5.000.000	23.268.799	

XV LEGISLATURA - DISEGNI DI LEGGE E RELAZIONI - DOCUMENTI

MINISTERO PER I BENI E LE ATTIVITA' CULTURALI		140/506/5				
U.P.B.	Missione Programma Macroaggregato Centro di Responsabilità	Previsioni secondo la legge di Bilancio anno finanziario 2007	Previsioni assestate anno finanziario 2007.	Variazioni che si propongono	Previsioni risultanti anno finanziario 2008	
1. 3. 6	PATRIMONIO STORICO, ARTISTICO ED ETNOANTROPOLOGICO	RS	3.740.895	-100.000	3.640.895	
		CP	9.951.938	-408	9.951.530	
		CS	9.951.937	-100.407	9.951.530	
	ARCHITETTURA E ARTE CONTEMPORANEE	RS	185.012	-185.012	<<	<<
		CP	1.108.710	<<	<<	1.108.710
		CS	1.108.710	<<	<<	1.108.710
	INVESTIMENTI	RS	218.150.540	538.500.262	-99.456.794	439.043.468
		CP	106.721.010	106.721.010	-57.054.458	49.666.552
		CS	198.669.377	201.034.466	-58.879.573	142.154.893
	BENI ARCHEOLOGICI	RS	45.730.269	66.636.938	-20.507.274	46.129.664
		CP	1.186.306	1.186.306	-13.962	1.172.344
		CS	15.851.050	16.944.848	-607.935	16.336.913
BENI ARCHITETTONICI E PAESAGGISTICI	RS	76.912.708	401.270.381	-46.662.859	354.607.522	
	CP	52.988.786	52.988.786	-7.014.587	45.974.199	
	CS	99.179.088	99.163.097	10.976.147	110.139.244	
PATRIMONIO STORICO, ARTISTICO ED ETNOANTROPOLOGICO	RS	62.470.718	55.016.807	-21.432.525	33.584.282	
	CP	779.199	779.199	-15.065	764.144	
	CS	21.462.440	21.816.106	-9.670.235	12.145.871	
ARCHITETTURA E ARTE CONTEMPORANEE	RS	33.036.845	15.576.136	-10.854.136	4.722.000	
	CP	51.766.719	51.766.719	-50.010.854	1.755.865	
	CS	62.176.799	63.110.415	-59.577.550	3.532.865	
ONERI COMUNI DI CONTO CAPITALE	RS	<<	7.760	-46	7.714	
	CP	<<	<<	<<	<<	
	CS	<<	46	7.668	7.714	
BENI ARCHITETTONICI E PAESAGGISTICI	RS	<<	7.760	-46	7.714	
	CP	<<	<<	<<	<<	
	CS	<<	46	7.668	7.714	

XV LEGISLATURA - DISEGNI DI LEGGE E RELAZIONI - DOCUMENTI

MINISTERO PER I BENI E LE ATTIVITA' CULTURALI		140/ 506/ 6				
U.P.B.	Missione Programma Macroaggregato Centro di Responsabilità	Previsioni secondo la legge di Bilancio anno finanziario 2007	Previsioni assestate anno finanziario 2007	Variazioni che si propongono	Previsioni risultanti anno finanziario 2008	
1.4.1	1.4 Tutela e valorizzazione dei beni archivistici e librari, promozione del libro e dell'editoria (21.4) FUNZIONAMENTO ARCHIVI BENI LIBRARI E ISTITUTI CULTURALI	RS CP CS RS CP CS RS CP CS RS CP CS	143.793.531 255.165.340 327.583.138 7.450.677 249.716.523 254.529.580 3.396.370 124.074.152 126.563.226 4.054.307 125.642.371 127.976.354	194.297.767 255.239.571 332.517.505 26.970.067 249.716.702 258.603.073 12.950.376 124.074.152 128.632.420 14.019.691 125.642.550 129.970.653	-86.589.525 -4.958.458 -43.185.641 -19.929.228 -4.911.705 -12.091.541 -9.665.001 -656.357 -4.231.864 -10.264.227 -4.255.348 -7.859.677	107.698.242 250.281.113 289.331.864 7.040.839 244.804.997 246.511.532 3.285.375 123.417.795 124.400.556 3.755.464 121.387.202 122.110.976
1.4.2	INTERVENTI ARCHIVI BENI LIBRARI E ISTITUTI CULTURALI	RS CP CS RS CP CS	3.167.581 258.228 1.359.981 << 258.228 258.228	4.094.186 258.228 1.814.981 << 258.228 258.228	-1.101.753 << 84.161 << << 8.000	2.992.433 258.228 1.899.142 8.000 258.228 266.228
1.4.3	ONERI COMUNI DI PARTE CORRENTE BENI LIBRARI E ISTITUTI CULTURALI	RS CP CS RS CP CS	3.167.581 << 1.101.753 << 2.403.000 2.403.000	4.086.186 << 1.556.753 3.259 2.403.000 2.403.000	-1.101.753 << 76.161 << 20.000 23.259	2.984.433 << 1.632.914 3.259 2.423.000 2.426.259
		RS CP CS	<< 2.403.000 2.403.000	3.259 2.403.000 2.403.000	<< 20.000 23.259	3.259 2.423.000 2.426.259

XV LEGISLATURA - DISEGNI DI LEGGE E RELAZIONI - DOCUMENTI

MINISTERO PER I BENI E LE ATTIVITA' CULTURALI		140/506/7				
U.P.B.	Missione Programma Macroaggregato Centro di Responsabilità	Previsioni secondo la legge di Bilancio anno finanziario 2007	Previsioni assestate anno finanziario 2007	Variazioni che si propongono	Previsioni risultanti anno finanziario 2008	
1. 4. 6	INVESTIMENTI	RS CP CS	133.175.273 2.787.589 69.290.577	163.230.255 2.861.641 69.696.451	-65.568.544 -66.753 -31.201.520	97.661.711 2.794.888 38.494.931
	ARCHIVI	RS CP CS	44.184.411 46.223 20.862.753	44.381.173 46.223 21.409.124	-17.850.746 591.128 -14.071.773	26.530.427 637.351 7.337.351
	BENI LIBRARI E ISTITUTI CULTURALI	RS CP CS	88.990.862 2.741.366 48.427.824	118.849.082 2.815.418 48.287.327	-47.717.798 -657.881 -17.129.747	71.131.284 2.157.537 31.157.580
	1.5 Vigilanza, prevenzione e repressione in materia di patrimonio culturale (21.5)	RS CP CS	93.075 7.198.593 7.198.593	119.367 7.198.593 7.240.593	-98.270 254.996 212.996	21.097 7.453.589 7.453.589
1. 5. 1	FUNZIONAMENTO	RS CP CS	79.303 7.173.149 7.173.149	68.343 7.173.149 7.173.149	-68.120 254.487 254.487	223 7.427.636 7.427.636
	GABINETTO E UFFICI DI DIRETTA COLLABORAZIONE ALL'OPERA DEL MINISTRO	RS CP CS	79.303 7.173.149 7.173.149	68.343 7.173.149 7.173.149	-68.120 254.487 254.487	223 7.427.636 7.427.636
1. 5. 6	INVESTIMENTI	RS CP CS	13.772 25.444 25.444	51.024 25.444 67.444	-30.150 509 -41.491	20.874 25.953 25.953
	GABINETTO E UFFICI DI DIRETTA COLLABORAZIONE ALL'OPERA DEL MINISTRO	RS CP CS	13.772 25.444 25.444	51.024 25.444 67.444	-30.150 509 -41.491	20.874 25.953 25.953

XV LEGISLATURA - DISEGNI DI LEGGE E RELAZIONI - DOCUMENTI

MINISTERO PER I BENI E LE ATTIVITA' CULTURALI		140/ 506/ 8			
U.P.B.	Missione Programma Macroaggregato Centro di Responsabilità	Previsioni secondo la legge di Bilancio anno finanziario 2007	Previsioni assestate anno finanziario 2007	Variazioni che si propongono	Previsioni risultanti anno finanziario 2008
	2 Ricerca e innovazione (17)	RS CP CS	44.720.748 55.181.048 69.227.498	-24.380.249 17.635.492 19.637.987	20.340.499 72.816.540 88.865.485
	2.1 Ricerca in materia di beni e attività culturali (17.4)	RS CP CS	44.720.748 55.181.048 69.227.498	-24.380.249 17.635.492 19.637.987	20.340.499 72.816.540 88.865.485
2.1.1	FUNZIONAMENTO	RS CP CS	2.946.718 51.869.459 53.152.630	-6.164.245 17.865.252 15.604.068	197.433 69.738.223 69.926.563
	AFFARI GENERALI, BILANCIO, RISORSE UMANE E FORMAZIONE	RS CP CS	<<< 4.135.000 4.135.000	<<< -55.000 -55.000	<<< 4.080.000 4.080.000
	INNOVAZIONE TECNOLOGICA E PROMOZIONE	RS CP CS	226.919 4.221.077 4.386.116	484.299 4.221.077 4.386.115	183.576 26.171.971 26.355.547
	ARCHIVI	RS CP CS	315.697 11.568.966 11.800.195	1.206.459 11.568.966 11.994.585	7.764 11.910.410 11.913.174
	BENI LIBRARI E ISTITUTI CULTURALI	RS CP CS	35.020 1.276.853 1.302.471	134.891 1.276.733 1.324.240	6.093 1.230.400 1.232.400
	BENI ARCHEOLOGICI	RS CP CS	1.493.700 21.263.462 21.857.163	2.403.123 21.261.252 22.447.334	<<< 18.983.553 18.983.553
	BENI ARCHITETTONICI E PAESAGGISTICI	RS CP CS	315.684 2.622.654 2.698.915	390.302 2.622.654 2.743.439	<<< 3.364.931 3.364.931

XV LEGISLATURA - DISEGNI DI LEGGE E RELAZIONI - DOCUMENTI

		MINISTERO PER I BENI E LE ATTIVITA' CULTURALI					140/506/9
U.P.B.	Missione Programma Macroaggregato Centro di Responsabilità	Previsioni secondo la legge di Bilancio anno finanziario 2007	Previsioni assestate anno finanziario 2007	Variazioni che si propongono	Previsioni risultanti anno finanziario 2008		
	PATRIMONIO STORICO, ARTISTICO ED ETNOANTROPOLOGICO	RS 401.961 CP 5.234.144 CS 5.385.654	749.560 5.239.986 5.641.681	-749.560 -2.011.220 -2.412.915	<< 3.228.766 3.228.766		
	ARCHITETTURA E ARTE CONTEMPORANEE	RS 157.737 CP 1.547.303 CS 1.592.645	993.044 1.547.303 1.650.101	-993.044 -779.111 -881.909	<< 768.192 768.192		
2.1.2	INTERVENTI	RS 607.395 CP 1.952.447 CS 1.952.448	188.523 1.952.447 1.952.448	-38.523 -10.001 -10.002	150.000 1.942.446 1.942.446		
	BENI ARCHEOLOGICI	RS << CP 826.000 CS 826.000	<< 826.000 826.000	<< -10.000 -10.000	<< 816.000 816.000		
	PATRIMONIO STORICO, ARTISTICO ED ETNOANTROPOLOGICO	RS 9.565 CP 17.739 CS 17.739	3.511 17.739 17.739	-3.511 -1 -1	<< 17.738 17.738		
	ARCHITETTURA E ARTE CONTEMPORANEE	RS 597.830 CP 1.108.708 CS 1.108.709	185.012 1.108.708 1.108.709	-35.012 << -1	150.000 1.108.708 1.108.708		
2.1.3	ONERI COMUNI DI PARTE CORRENTE	RS << CP << CS <<	36 << <<	<< << <<	<< << <<		
	BENI LIBRARI E ISTITUTI CULTURALI	RS << CP << CS <<	36 << <<	<< << <<	<< << <<		

XV LEGISLATURA - DISEGNI DI LEGGE E RELAZIONI - DOCUMENTI

MINISTERO PER I BENI E LE ATTIVITA' CULTURALI		140/ 506/ 10				
U.P.B.	Missione Programma Macroaggregato Centro di Responsabilit�	Previsioni secondo la legge di Bilancio anno finanziario 2007	Previsioni assestate anno finanziario 2007	Variazioni che si propongono	Previsioni risultanti anno finanziario 2008	
2. 1. 6	INVESTIMENTI	RS CP CS	38.170.511 1.355.630 12.952.555	-18.177.445 -219.759 4.043.921	19.993.066 1.135.871 16.996.476	
	INNOVAZIONE TECNOLOGICA E PROMOZIONE	RS CP CS	5.310.294 759.374 3.411.559	-4.360.294 -205.000 -2.357.185	950.000 554.374 1.054.374	
	ARCHIVI	RS CP CS	636.220 << 636.220	-636.220 << -374.112	262.108 << 262.108	
	BENI LIBRARI E ISTITUTI CULTURALI	RS CP CS	1.226.435 30.096 784.006	-766.435 -7.183 -441.093	460.000 22.913 342.913	
	BENI ARCHEOLOGICI	RS CP CS	4.857.331 74.015 1.554.031	-2.988.474 -1.543 138.600	4.260.408 72.472 1.872.880	
	BENI ARCHITETTONICI E PAESAGGISTICI	RS CP CS	2.707.478 14.970 895.485	-3.671.600 -930 11.218.635	12.500.000 14.040 12.114.040	
	PATRIMONIO STORICO, ARTISTICO ED ETNOANTROPOLOGICO	RS CP CS	1.069.067 7.750 446.802	-511.978 -451 -286.414	557.089 7.299 160.388	
	ARCHITETTURA E ARTE CONTEMPORANEE	RS CP CS	6.245.905 469.425 4.930.874	-5.242.444 -4.652 -3.854.510	1.003.461 464.773 1.189.773	

XV LEGISLATURA - DISEGNI DI LEGGE E RELAZIONI - DOCUMENTI

MINISTERO PER I BENI E LE ATTIVITÀ CULTURALI		140/ 506/ 11				
U.P.B.	Missione Programma Macroaggregato Centro di Responsabilità	Previsioni secondo la legge di Bilancio anno finanziario 2007	Previsioni assestate anno finanziario 2007	Variazioni che si propongono	Previsioni risultanti anno finanziario 2008	
	3 Servizi istituzionali e generali delle amministrazioni pubbliche (32)	RS CP CS	89.647.829 57.360.236 91.433.418	-43.222.952 21.146.754 4.510.180	46.424.877 78.506.990 95.943.588	
	3.1 Indirizzio politico (32.2)	RS CP CS	1.096.247 9.410.551 9.419.763	-2.698.405 -126.038 -563.382	767.816 9.454.513 9.583.502	
3.1.1	FUNZIONAMENTO	RS CP CS	1.043.509 9.265.059 9.274.271	-2.465.022 -126.038 -405.382	760.978 9.309.021 9.438.010	
	GABINETTO E UFFICI DI DIRETTA COLLABORAZIONE ALL'OPERA DEL MINISTRO	RS CP CS	1.043.509 9.265.059 9.274.271	-2.465.022 -126.038 -405.382	760.978 9.309.021 9.438.010	
3.1.3	ONERI COMUNI DI PARTE CORRENTE	RS CP CS	<< << <<	-41.438 << <<	<< << <<	
	GABINETTO E UFFICI DI DIRETTA COLLABORAZIONE ALL'OPERA DEL MINISTRO	RS CP CS	41.438 << <<	-41.438 << <<	<< << <<	
3.1.6	INVESTIMENTI	RS CP CS	52.738 145.492 145.492	-191.945 << -158.000	6.838 145.492 145.492	
	GABINETTO E UFFICI DI DIRETTA COLLABORAZIONE ALL'OPERA DEL MINISTRO	RS CP CS	52.738 145.492 145.492	-191.945 << -158.000	6.838 145.492 145.492	

XV LEGISLATURA - DISEGNI DI LEGGE E RELAZIONI - DOCUMENTI

MINISTERO PER I BENI E LE ATTIVITA' CULTURALI		140/506/12			
U.P.B.	Missione Programma Macroaggregato Centro di Responsabilità	Previsioni secondo la legge di Bilancio anno finanziario 2007	Previsioni assestate anno finanziario 2007	Variazioni che si propongono	Previsioni risultanti anno finanziario 2008
3.2.1	3.2 Servizi e affari generali per le Amministrazioni di competenza (32.3)	RS	86.181.608	-40.524.547	45.657.061
		CP	42.317.995	47.779.685	69.052.477
		CS	76.173.983	81.286.534	86.360.096
3.2.1	FUNZIONAMENTO	RS	1.692.357	12.576.034	1.818.553
		CP	24.988.689	25.038.689	45.453.171
		CS	26.087.890	27.896.233	46.867.963
3.2.1	SEGRETARIATO GENERALE	RS	964.878	10.001.154	658.409
		CP	10.573.089	10.623.089	35.568.746
		CS	11.144.165	12.752.510	36.142.362
3.2.3	AFFARI GENERALI, BILANCIO, RISORSE UMANE E FORMAZIONE	RS	727.479	2.574.880	1.160.144
		CP	14.415.600	14.415.600	9.884.425
		CS	14.943.725	15.143.723	10.725.601
3.2.3	ONERI COMUNI DI PARTE CORRENTE	RS	<<	25.297	<<
		CP	<<	<<	<<
		CS	<<	<<	<<
3.2.6	SEGRETARIATO GENERALE	RS	<<	25.297	<<
		CP	<<	<<	<<
		CS	<<	<<	<<
3.2.6	AFFARI GENERALI, BILANCIO, RISORSE UMANE E FORMAZIONE	RS	<<	<<	<<
		CP	<<	<<	<<
		CS	<<	<<	<<
3.2.6	INVESTIMENTI	RS	70.526.937	73.579.852	43.838.508
		CP	17.329.306	22.740.996	23.589.306
		CS	50.086.093	53.390.301	39.492.133
3.2.6	SEGRETARIATO GENERALE	RS	70.526.850	73.579.852	43.838.508
		CP	17.273.227	22.684.917	23.543.227
		CS	50.030.014	53.334.222	39.436.054

XV LEGISLATURA - DISEGNI DI LEGGE E RELAZIONI - DOCUMENTI

140/ 506/ 13

MINISTERO PER I BENI E LE ATTIVITA' CULTURALI						
U.P.B.	Missione Programma Macroaggregato Centro di Responsabilità	Previsioni secondo la legge di Bilancio anno finanziario 2007	Previsioni assestate anno finanziario 2007	Variazioni che si propongono	Previsioni risultanti anno finanziario 2008	
	AFFARI GENERALI, BILANCIO, RISORSE UMANE E FORMAZIONE	RS CP CS	<< 56.079 56.079	<< << <<	<< 56.079 56.079	
3. 2. 8	ONERI COMUNI DI CONTO CAPITALE	RS CP CS	<< << <<	425 << <<	<< << <<	
	SEGRETARIATO GENERALE	RS CP CS	<< << <<	425 << <<	<< << <<	
	4 Fondi da ripartire (33)	RS CP CS	26.342.000 383.314.022 389.656.022	53.384.095 392.131.831 411.423.468	34.092.458 373.238.663 373.238.663	
	4.1 Fondi da assegnare (33.1)	RS CP CS	26.342.000 383.314.022 389.656.022	53.384.095 392.131.831 411.423.468	34.092.458 373.238.663 373.238.663	
4. 1. 1	FUNZIONAMENTO	RS CP CS	<< 79.000.000 79.000.000	<< 79.000.000 79.000.000	<< 87.000.000 87.000.000	
	SEGRETARIATO GENERALE	RS CP CS	<< 79.000.000 79.000.000	<< 79.000.000 79.000.000	<< 87.000.000 87.000.000	
4. 1. 3	ONERI COMUNI DI PARTE CORRENTE	RS CP CS	20.000.000 115.564.763 115.564.763	47.042.095 124.382.572 137.332.209	34.092.458 97.496.287 97.496.287	
	AFFARI GENERALI, BILANCIO, RISORSE UMANE E FORMAZIONE	RS CP CS	20.000.000 115.564.763 115.564.763	47.042.095 124.382.572 137.332.209	34.092.458 97.496.287 97.496.287	

XV LEGISLATURA - DISEGNI DI LEGGE E RELAZIONI - DOCUMENTI

140/506/14

MINISTERO PER I BENI E LE ATTIVITA' CULTURALI							
U.P.B.	Missione Programma Macroaggregato Centro di Responsabilità	Previsioni secondo la legge di Bilancio anno finanziario 2007	Previsioni assestate anno finanziario 2007	Variazioni che si propongono	Previsioni risultanti anno finanziario 2008		
4. 1. 6	INVESTIMENTI	RS	6.342.000	6.342.000	-6.342.000	<<	<<
		CP	<<	<<	<<	<<	<<
		CS	6.342.000	6.342.000	-6.342.000	<<	<<
4. 1. 8	SEGRETERIATO GENERALE	RS	6.342.000	6.342.000	-6.342.000	<<	<<
		CP	<<	<<	<<	<<	<<
		CS	6.342.000	6.342.000	-6.342.000	<<	<<
4. 1. 8	ONERI COMUNI DI CONTO CAPITALE	RS	<<	<<	<<	<<	<<
		CP	188.749.259	188.749.259	-6.883	188.742.376	188.742.376
		CS	188.749.259	188.749.259	-6.883	188.742.376	188.742.376
5. 1. 2	AFFARI GENERALI, BILANCIO, RISORSE UMANE E FORMAZIONE	RS	<<	<<	<<	<<	<<
		CP	188.749.259	188.749.259	-6.883	188.742.376	188.742.376
		CS	188.749.259	188.749.259	-6.883	188.742.376	188.742.376
5. 1. 2	5 Debito pubblico (34)	RS	19.144.869	18.789.479	<<	18.789.479	18.789.479
		CP	26.129.377	26.129.377	1	26.129.378	26.129.378
		CS	26.129.377	26.129.377	1	26.129.378	26.129.378
5. 1. 2	5.1 Oneri per il servizio del debito statale (34.1)	RS	8.471.087	8.115.697	<<	8.115.697	8.115.697
		CP	8.731.655	8.731.655	-900.874	7.830.781	7.830.781
		CS	8.731.655	8.731.655	-900.874	7.830.781	7.830.781
5. 1. 2	INTERVENTI	RS	8.471.087	8.115.697	<<	8.115.697	8.115.697
		CP	8.731.655	8.731.655	-900.874	7.830.781	7.830.781
		CS	8.731.655	8.731.655	-900.874	7.830.781	7.830.781
5. 1. 2	SEGRETERIATO GENERALE	RS	8.471.087	8.115.697	<<	8.115.697	8.115.697
		CP	8.731.655	8.731.655	-900.874	7.830.781	7.830.781
		CS	8.731.655	8.731.655	-900.874	7.830.781	7.830.781

XV LEGISLATURA - DISEGNI DI LEGGE E RELAZIONI - DOCUMENTI

		MINISTERO PER I BENI E LE ATTIVITA' CULTURALI				140/ 506/ 15
U.P.B.	Missione Programma Macroaggregato Centro di Responsabilità	Previsioni secondo la legge di Bilancio anno finanziario 2007	Previsioni assestate anno finanziario 2007	Variazioni che si propongono	Previsioni risultanti anno finanziario 2008	
	5.2 Rimborsi del debito statale (34.2)	RS CP CS	10.673.782 17.397.722 17.397.722	<< 900.875 900.875	10.673.782 18.298.597 18.298.597	
5.2.9	RIMBORSO DEL DEBITO PUBBLICO	RS CP CS	10.673.782 17.397.722 17.397.722	<< 900.875 900.875	10.673.782 18.298.597 18.298.597	
	SECRETARIATO GENERALE	RS CP CS	10.673.782 17.397.722 17.397.722	<< 900.875 900.875	10.673.782 18.298.597 18.298.597	

RIASSUNTO E RIEPILOGO

XV LEGISLATURA - DISEGNI DI LEGGE E RELAZIONI - DOCUMENTI

140/554/1

Riassunto missione/programma		Previsioni secondo la legge di Bilancio anno finanziario 2007	Previsioni assestate anno finanziario 2007	Variazioni che si propongono	Previsioni risultanti anno finanziario 2008	
1	Tutela e valorizzazione dei beni e attività culturali e paesaggistici (21)	RS CP CS	1.256.406.475 1.470.857.490 1.682.042.712	1.893.367.246 1.471.133.070 1.850.745.424	-441.473.265 -90.896.057 -223.916.668	1.451.893.981 1.380.237.013 1.626.828.756
	1.1 Sostegno e vigilanza ad attività culturali (21.1)	RS CP CS	462.189.742 84.780.699 88.071.058	545.438.734 84.780.640 137.641.635	-51.571.000 -9.649.244 -22.810.239	493.867.734 75.131.396 114.831.396
	1.2 Sostegno, valorizzazione e tutela del settore dello spettacolo (21.2)	RS CP CS	364.225.812 514.301.496 544.777.167	521.506.674 514.325.118 640.584.389	-152.680.151 44.402.065 -13.717.141	368.826.523 558.727.183 626.867.248
	1.3 Tutela e valorizzazione dei beni archeologici, architettonici, paesaggistici, artistici, storici ed etnoantropologici (21.3)	RS CP CS	286.104.315 609.411.362 714.412.756	632.004.704 609.589.148 732.761.302	-150.524.319 -120.945.416 -144.416.843	481.480.385 488.643.732 588.344.659
	1.4 Tutela e valorizzazione dei beni archivistici e librari, promozione del libro e dell'editoria (21.4)	RS CP CS	143.793.531 255.165.340 327.583.138	194.297.767 285.239.571 332.517.505	-86.599.525 -4.958.458 -43.185.641	107.698.242 250.281.113 289.331.864
	1.5 Vigilanza, prevenzione e repressione in materia di patrimonio culturale (21.5)	RS CP CS	93.075 7.198.593 7.198.593	119.367 7.198.593 7.240.593	-88.270 254.996 212.996	21.097 7.453.589 7.453.589
2	Ricerca e innovazione (17)	RS CP CS	31.549.970 54.971.728 66.940.471	44.720.748 55.181.048 69.227.498	-24.380.249 17.635.492 19.637.987	20.340.499 72.816.540 88.865.485
	2.1 Ricerca in materia di beni e attività culturali (17.4)	RS CP CS	31.549.970 54.971.728 66.940.471	44.720.748 55.181.048 69.227.498	-24.380.249 17.635.492 19.637.987	20.340.499 72.816.540 88.865.485
3	Servizi istituzionali e generali delle amministrazioni pubbliche (32)	RS CP CS	73.315.541 51.728.546 85.593.746	89.647.829 57.360.236 91.433.418	-43.222.952 21.146.754 4.510.180	46.424.877 78.506.990 95.943.598
	3.1 Indirizzo politico (32.2)	RS CP CS	1.096.247 9.410.551 9.419.763	3.466.221 9.580.551 10.146.884	-2.698.405 -126.038 -563.382	767.816 9.454.513 9.583.502
	3.2 Servizi e affari generali per le Amministrazioni di competenza (32.3)	RS CP CS	72.219.294 42.317.995 76.173.983	86.181.608 47.779.685 81.286.534	-40.524.547 21.272.792 5.073.562	45.657.061 69.052.477 86.360.096
4	Fondi da ripartire (33)	RS CP CS	26.342.000 383.314.022 389.656.022	53.384.095 392.131.831 411.423.468	-19.291.637 -18.893.168 -38.184.805	34.092.458 373.238.663 373.238.663
	4.1 Fondi da assegnare (33.1)	RS CP CS	26.342.000 383.314.022 389.656.022	53.384.095 392.131.831 411.423.468	-19.291.637 -18.893.168 -38.184.805	34.092.458 373.238.663 373.238.663

XV LEGISLATURA - DISEGNI DI LEGGE E RELAZIONI - DOCUMENTI

140/554/2

Riassunto missione/programma	Previsioni secondo la legge di Bilancio anno finanziario 2007	Previsioni assestate anno finanziario 2007	Variazioni che si propongono	Previsioni risultanti anno finanziario 2008
5 Debito pubblico (34)	19.144.869 26.129.377 26.129.377	18.789.479 26.129.377 26.129.377	<< 1 1	18.789.479 26.129.378 26.129.378
5.1 Oneri per il servizio del debito statale (34.1)	8.471.087 8.731.655 8.731.655	8.115.697 8.731.655 8.731.655	<< -900.874 -900.874	8.115.697 7.830.781 7.830.781
5.2 Rimborsi del debito statale (34.2)	10.673.782 17.397.722 17.397.722	10.673.782 17.397.722 17.397.722	<< 900.875 900.875	10.673.782 18.298.597 18.298.597

XV LEGISLATURA - DISEGNI DI LEGGE E RELAZIONI - DOCUMENTI

Riepilogo		MINISTERO PER I BENI E LE ATTIVITA' CULTURALI				Previsioni risultanti anno finanziario 2008
		Previsioni secondo la legge di Bilancio anno finanziario 2007	Previsioni assestate anno finanziario 2007	Variazioni che si propongono	140/008/ 1	
Spese correnti	RS CP CS	140.595.625 1.510.294.844 1.532.270.257	318.268.930 1.519.537.693 1.591.375.283	-135.590.347 -14.303.972 -63.747.439	182.678.583 1.505.233.721 1.527.627.844	
FUNZIONAMENTO	RS CP CS	53.941.867 921.090.808 941.464.468	113.355.612 921.492.226 966.045.350	-90.804.148 -23.506.782 -62.109.966	22.551.464 897.985.444 903.935.394	
INTERVENTI	RS CP CS	66.653.758 471.236.273 472.838.026	157.801.175 471.259.895 485.594.724	-31.769.773 36.069.095 38.175.180	126.031.402 507.328.990 523.769.904	
ONERI COMUNI DI PARTE CORRENTE	RS CP CS	20.000.000 117.967.763 117.967.763	47.112.143 126.785.572 139.735.209	-13.016.426 -28.866.285 -39.812.663	34.095.717 99.919.287 99.922.546	
Spese in conto capitale	RS CP CS	1.255.489.448 459.308.597 700.694.349	1.770.966.685 465.000.147 840.186.180	-392.777.756 -57.603.881 -175.106.741	1.378.188.929 407.396.266 665.079.439	
INVESTIMENTI	RS CP CS	1.255.489.448 270.559.338 511.945.090	1.770.958.500 276.250.888 651.436.875	-392.777.285 -57.596.998 -175.107.526	1.378.181.215 218.653.890 476.329.349	
ONERI COMUNI DI CONTO CAPITALE	RS CP CS	<<< 188.749.259 188.749.259	8.185 188.749.259 188.749.305	-471 -6.883 785	7.714 188.742.376 188.750.090	
Rimborso passività finanziarie	RS CP CS	10.673.782 17.397.722 17.397.722	10.673.782 17.397.722 17.397.722	<<< 900.875 900.875	10.673.782 18.298.597 18.298.597	
RIMBORSO DEL DEBITO PUBBLICO	RS CP CS	10.673.782 17.397.722 17.397.722	10.673.782 17.397.722 17.397.722	<<< 900.875 900.875	10.673.782 18.298.597 18.298.597	
TOTALE	RS CP CS	1.406.758.855 1.987.001.163 2.250.362.328	2.099.909.397 2.001.935.562 2.448.959.185	-528.368.103 -71.006.978 -237.953.305	1.571.541.294 1.930.928.584 2.211.005.880	

TABELLA N.15

STATO DI PREVISIONE DEL MINISTERO DELLA SALUTE

XV LEGISLATURA - DISEGNI DI LEGGE E RELAZIONI - DOCUMENTI

MINISTERO DELLA SALUTE		150/506/1				
U.P.B.	Missione Programma Macroaggregato Centro di Responsabilità	Previsioni secondo la legge di Bilancio anno finanziario 2007	Previsioni associate anno finanziario 2007	Variazioni che si propongono	Previsioni risultanti anno finanziario 2008	
1.1.1	1 Tutela della salute (20)	RS	845.660.110	1.125.466.348	-712.795.305	412.671.043
		CP	691.543.574	699.637.710	2.341.797	702.179.507
		CS	1.345.050.770	1.365.958.964	-484.884.328	881.074.636
	1.1 Prevenzione, assistenza, indirizzo e coordinamento internazionale in materia sanitaria umana (20.1)	RS	185.838.376	222.596.148	-86.959.543	135.636.605
		CP	467.872.295	471.492.675	3.157.576	474.650.251
		CS	504.222.514	513.077.631	-1.346.447	511.731.184
	FUNZIONAMENTO	RS	17.049.102	35.210.980	-18.834.611	16.376.369
		CP	52.994.843	54.991.587	5.322.170	60.313.757
		CS	61.203.296	68.829.795	-270.687	68.559.108
	DIPARTIMENTO DELLA QUALITA'	RS	5.582.925	7.214.161	-6.674.161	540.000
		CP	10.552.870	10.803.668	727.054	11.530.722
		CS	15.920.422	16.338.932	-4.718.210	11.620.722
DIPARTIMENTO DELL'INNOVAZIONE	RS	<<	155.178	-155	155.023	
	CP	5.639.830	5.639.830	<<	5.639.830	
	CS	3.639.830	5.639.830	<<	5.639.830	
DIPARTIMENTO DELLA PREVENZIONE E COMUNICAZIONE	RS	10.753.664	27.382.051	-12.159.587	15.222.464	
	CP	36.791.726	38.529.032	4.603.576	43.132.608	
	CS	39.632.627	46.831.976	4.455.983	51.287.959	
DIPARTIMENTO PER LA SANITA' PUBBLICA VETERINARIA, LA NUTRIZIONE E LA SICUREZZA DEGLI ALIMENTI	RS	712.513	459.590	-708	458.882	
	CP	10.417	19.057	-8.460	10.597	
	CS	10.417	19.057	-8.460	10.597	
INTERVENTI	RS	163.477.472	180.998.055	-61.847.819	119.150.236	
	CP	414.748.378	416.372.014	-2.165.628	414.206.386	
	CS	437.840.449	438.741.471	4.200.497	442.941.968	
DIPARTIMENTO DELLA QUALITA'	RS	3.679.890	52.271.261	-29.266.430	23.004.831	
	CP	166.394.030	167.894.030	-496.728	167.397.302	
	CS	166.394.030	167.894.030	19.503.272	187.397.302	

XV LEGISLATURA - DISEGNI DI LEGGE E RELAZIONI - DOCUMENTI

MINISTERO DELLA SALUTE		150/506/2				
U.P.B.	Missione Programma Macroaggregato Centro di Responsabilità	Previsioni secondo la legge di Bilancio anno finanziario 2007	Previsioni assestate anno finanziario 2007	Variazioni che si propongono	Previsioni risultanti anno finanziario 2008	
1. 1. 6	DIPARTIMENTO DELL'INNOVAZIONE	RS CP CS	14.400.000 50.086.440 50.086.440	11 50.086.440 50.086.440	-11 -340.440 -340.440	<< 49.746.000 49.746.000
	DIPARTIMENTO DELLA PREVENZIONE E COMUNICAZIONE	RS CP CS	145.197.582 194.507.908 217.599.979	128.726.783 194.631.544 217.001.001	-32.581.378 -1.328.460 -14.962.335	96.145.405 193.303.084 202.038.666
	DIPARTIMENTO PER LA SANITA' PUBBLICA VETERINARIA, LA NUTRIZIONE E LA SICUREZZA DEGLI ALIMENTI	RS CP CS	<< 3.760.000 3.760.000	<< 3.760.000 3.760.000	<< << <<	<< 3.760.000 3.760.000
	INVESTIMENTI	RS CP CS	5.311.802 129.074 5.178.769	6.387.113 129.074 5.506.365	-6.277.113 1.034 -5.276.257	110.000 130.108 230.108
	DIPARTIMENTO DELLA QUALITA'	RS CP CS	25.026 51.680 51.680	25.337 51.680 67.195	-15.337 1.034 -14.481	10.000 52.714 52.714
	DIPARTIMENTO DELLA PREVENZIONE E COMUNICAZIONE	RS CP CS	5.286.776 77.394 5.127.089	6.361.776 77.394 5.439.170	-6.261.776 << -5.261.776	100.000 77.394 177.394
	1.2 Prevenzione e assistenza sanitaria veterinaria (20.2)	RS CP CS	23.989.447 69.711.453 72.711.453	33.799.347 71.245.441 80.138.241	-8.476.708 1.255.605 5.728.790	25.322.639 72.501.046 85.867.031
	FUNZIONAMENTO	RS CP CS	1.954.742 28.824.561 28.824.561	1.534.738 30.358.549 30.547.451	-506.659 1.302.698 1.445.932	1.028.079 31.661.247 31.993.383
	DIPARTIMENTO PER LA SANITA' PUBBLICA VETERINARIA, LA NUTRIZIONE E LA SICUREZZA DEGLI ALIMENTI	RS CP CS	1.954.742 28.824.561 28.824.561	1.534.738 30.358.549 30.547.451	-506.659 1.302.698 1.445.932	1.028.079 31.661.247 31.993.383

XV LEGISLATURA - DISEGNI DI LEGGE E RELAZIONI - DOCUMENTI

MINISTERO DELLA SALUTE

150/ 506/ 3

U.P.B.	Missione Programma Macroaggregato Centro di Responsabilità	Previsioni secondo la legge di Bilancio anno finanziario 2007	Previsioni assestate anno finanziario 2007	Variazioni che si propongono	Previsioni risultanti anno finanziario 2008
1. 2. 2	INTERVENTI	RS CP CS 6.959.841 40.834.892 40.834.892	11.196.951 40.834.892 40.834.892	733.849 -47.093 686.756	11.930.800 40.787.799 41.521.648
	DIPARTIMENTO PER LA SANITA' PUBBLICA VETERINARIA, LA NUTRIZIONE E LA SICUREZZA DEGLI ALIMENTI	RS CP CS 6.959.841 40.834.892 40.834.892	11.196.951 40.834.892 40.834.892	733.849 -47.093 686.756	11.930.800 40.787.799 41.521.648
1. 2. 6	INVESTIMENTI	RS CP CS 15.064.864 52.000 3.052.000	21.067.658 52.000 8.755.898	-8.703.898 <<< 3.596.102	12.363.760 52.000 12.352.000
	DIPARTIMENTO DELLA PREVENZIONE E COMUNICAZIONE	RS CP CS 13.300.000 <<< 3.000.000	19.300.000 <<< 7.000.000	-19.300.000 <<< -7.000.000	<<< <<< <<<
	DIPARTIMENTO PER LA SANITA' PUBBLICA VETERINARIA, LA NUTRIZIONE E LA SICUREZZA DEGLI ALIMENTI	RS CP CS 1.764.864 52.000 52.000	1.767.658 52.000 1.755.898	10.596.102 <<< 10.596.102	12.363.760 52.000 12.352.000
1. 3. 1	1.3 Programmazione sanitaria e livelli essenziali di assistenza (20.3)	RS CP CS 621.818.109 94.406.004 707.915.139	860.488.064 94.869.473 708.496.187	-614.139.626 412.573 -484.665.930	246.328.438 95.282.046 223.630.257
	FUNZIONAMENTO	RS CP CS 1.584.645 9.120.621 9.758.416	5.900.428 9.584.090 10.331.543	-2.055.351 477.045 2.071.516	3.845.077 10.061.135 12.403.059
	DIPARTIMENTO DELLA QUALITA'	RS CP CS 1.584.645 9.120.621 9.758.416	5.900.428 9.584.090 10.331.543	-2.055.351 477.045 2.071.516	3.845.077 10.061.135 12.403.059

XV LEGISLATURA - DISEGNI DI LEGGE E RELAZIONI - DOCUMENTI

MINISTERO DELLA SALUTE		150/ 506/ 4				
U.P.B.	Missione Programma Macroaggregato Centro di Responsabilità	Previsioni secondo la legge di Bilancio anno finanziario 2007	Previsioni assestate anno finanziario 2007	Variazioni che si propongono	Previsioni risultanti anno finanziario 2008	
1. 3. 2	INTERVENTI	RS CP CS	12.300.000 85.259.000 85.259.000	800.000 -65.000 -65.000	13.100.000 85.194.000 85.194.000	
	DIPARTIMENTO DELLA QUALITA'	RS CP CS	<< 80.300.000 80.300.000	<< << <<	10.000.000 80.300.000 80.300.000	
	DIPARTIMENTO DELL'INNOVAZIONE	RS CP CS	34.000 4.959.000 4.959.000	2.300.000 -65.000 -65.000	3.100.000 4.894.000 4.894.000	
1. 3. 6	INVESTIMENTI	RS CP CS	620.199.464 26.383 612.897.723	842.267.636 26.383 612.905.644	229.383.361 26.911 126.033.198	
	DIPARTIMENTO DELLA QUALITA'	RS CP CS	620.199.464 26.383 612.897.723	-612.884.275 528 -486.872.446	229.383.361 26.911 126.033.198	
	1.4 Regolamentazione e vigilanza in materia di prodotti farmaceutici ed altri prodotti sanitari ad uso umano (20.4)	RS CP CS	10.775.134 51.857.722 52.505.564	842.267.636 26.383 612.905.644	229.383.361 26.911 126.033.198	
1. 4. 1	FUNZIONAMENTO	RS CP CS	2.056.355 6.163.075 6.810.917	2.478.333 7.843.182 8.133.665	965.875 6.943.661 6.943.661	
	DIPARTIMENTO DELL'INNOVAZIONE	RS CP CS	2.056.355 6.163.075 6.810.917	-1.512.458 -899.521 -1.190.004	965.875 6.943.661 6.943.661	
		RS CP CS		-1.512.458 -899.521 -1.190.004	965.875 6.943.661 6.943.661	

XV LEGISLATURA - DISEGNI DI LEGGE E RELAZIONI - DOCUMENTI

MINISTERO DELLA SALUTE		150/506/5				
U.P.B.	Missione Programma Macroaggregato Centro di Responsabilità	Previsioni secondo la legge di Bilancio anno finanziario 2007	Previsioni assestate anno finanziario 2007	Variazioni che si propongono	Previsioni risultanti anno finanziario 2008	
1.4.2	INTERVENTI	RS	907.732	2.118.547	-1.225.291	893.256
		CP	45.524.855	46.004.047	-1.067.192	44.936.855
		CS	45.524.855	47.229.338	-2.292.483	44.936.855
1.4.6	DIPARTIMENTO DELL'INNOVAZIONE	RS	907.732	2.118.547	-1.225.291	893.256
		CP	45.524.855	46.004.047	-1.067.192	44.936.855
		CS	45.524.855	47.229.338	-2.292.483	44.936.855
1.4.6	INVESTIMENTI	RS	7.811.047	511.679	-511.679	<<
		CP	169.792	169.792	-1.024	168.768
		CS	169.792	670.802	-502.034	168.768
1.4.6	DIPARTIMENTO DELL'INNOVAZIONE	RS	7.811.047	511.679	-511.679	<<
		CP	169.792	169.792	-1.024	168.768
		CS	169.792	670.802	-502.034	168.768
1.5.1	1.5 Vigilanza, prevenzione e repressione nel settore sanitario (20.5)	RS	3.239.044	3.494.230	30.000	3.524.230
		CP	7.696.100	8.213.100	-516.220	7.696.880
		CS	7.696.100	8.213.100	-416.220	7.796.880
1.5.1	FUNZIONAMENTO	RS	3.114.186	3.259.973	30.000	3.289.973
		CP	7.440.344	7.740.344	-304.335	7.436.009
		CS	7.440.344	7.740.344	-204.335	7.536.009
1.5.2	INTERVENTI	RS	3.114.186	3.259.973	30.000	3.289.973
		CP	7.440.344	7.740.344	-304.335	7.436.009
		CS	7.440.344	7.740.344	-204.335	7.536.009
1.5.2	DIPARTIMENTO DELL'INNOVAZIONE	RS	124.858	234.257	<<	234.257
		CP	255.756	472.756	-211.885	260.871
		CS	255.756	472.756	-211.885	260.871
1.5.2	DIPARTIMENTO DELL'INNOVAZIONE	RS	124.858	234.257	<<	234.257
		CP	255.756	472.756	-211.885	260.871
		CS	255.756	472.756	-211.885	260.871

XV LEGISLATURA - DISEGNI DI LEGGE E RELAZIONI - DOCUMENTI

MINISTERO DELLA SALUTE		150/ 506/ 6				
U.P.B.	Missione Programma Macroaggregato Centro di Responsabilità	Previsioni secondo la legge di Bilancio anno finanziario 2007	Previsioni assestate anno finanziario 2007	Variazioni che si propongono	Previsioni risultanti anno finanziario 2008	
	2 Ricerca e innovazione (17)	RS CP CS	179.355.075 560.367.426 694.030.967	307.025.873 561.696.084 710.727.705	-147.413.619 -1.517.582 -58.335.076	159.612.254 560.178.502 652.392.629
	2.1 Ricerca per il settore della sanità pubblica (17.7)	RS CP CS	179.355.075 560.367.426 694.030.967	294.055.873 561.696.084 710.727.705	-148.313.619 -1.517.582 -71.705.076	145.742.254 560.178.502 639.022.629
2.1.1	FUNZIONAMENTO	RS CP CS	3.621.866 5.661.654 5.829.144	6.546.168 6.763.729 7.996.917	-2.488.741 -702.025 -796.443	4.057.427 6.061.704 7.200.474
	DIPARTIMENTO DELL'INNOVAZIONE	RS CP CS	3.621.866 5.661.654 5.829.144	6.546.168 6.763.729 7.996.917	-2.488.741 -702.025 -796.443	4.057.427 6.061.704 7.200.474
2.1.2	INTERVENTI	RS CP CS	127.246.251 546.176.497 656.492.548	196.563.227 546.383.080 656.720.907	-108.337.870 -816.143 -66.428.613	88.225.357 545.566.937 590.292.294
	DIPARTIMENTO DELL'INNOVAZIONE	RS CP CS	127.246.251 546.176.497 656.492.548	196.563.227 546.383.080 656.720.907	-108.337.870 -816.143 -66.428.613	88.225.357 545.566.937 590.292.294
2.1.6	INVESTIMENTI	RS CP CS	48.486.958 8.529.275 31.709.275	90.946.478 8.529.275 46.009.881	-37.487.008 586 -4.480.020	53.459.470 8.529.861 41.529.861
	DIPARTIMENTO DELL'INNOVAZIONE	RS CP CS	48.486.958 8.529.275 31.709.275	90.946.478 8.529.275 46.009.881	-37.487.008 586 -4.480.020	53.459.470 8.529.861 41.529.861

XV LEGISLATURA - DISEGNI DI LEGGE E RELAZIONI - DOCUMENTI

MINISTERO DELLA SALUTE		150/506/7			
U.P.B.	Missione Programma Macroaggregato Centro di Responsabilità	Previsioni secondo la legge di Bilancio anno finanziario 2007	Previsioni assestate anno finanziario 2007	Variazioni che si propongono	Previsioni risultanti anno finanziario 2008
	2.2 Ricerca per il settore zooprofilattico (17.8)				
2.2.2	INTERVENTI	<< << <<	12.970.000 << <<	<< 900.000 13.370.000	13.870.000 << 13.370.000
	DIPARTIMENTO PER LA SANITA' PUBBLICA VETERINARIA, LA NUTRIZIONE E LA SICUREZZA DEGLI ALIMENTI	<< << <<	12.970.000 << <<	<< << 12.970.000	12.970.000 << 12.970.000
2.2.6	INVESTIMENTI	<< << <<	<< << <<	<< 900.000 400.000	900.000 << 400.000
	DIPARTIMENTO PER LA SANITA' PUBBLICA VETERINARIA, LA NUTRIZIONE E LA SICUREZZA DEGLI ALIMENTI	<< << <<	<< << <<	<< 900.000 400.000	900.000 << 400.000
	3 Servizi istituzionali e generali delle amministrazioni pubbliche (32)				
	3.1 Indirizzo politico (32.2)				
3.1.1	FUNZIONAMENTO	35.024.821 57.308.549 58.167.874	31.552.866 63.724.291 68.252.322	-9.618.957 1.943.646 -2.552.385	21.933.909 65.667.937 65.699.937
	GABINETTO ED UFFICI DI DIRETTA COLLABORAZIONE ALL'OPERA DEL MINISTRO	495.488 9.339.832 9.339.832	1.504.981 10.073.801 10.200.920	-1.209.607 512.644 385.525	295.374 10.586.445 10.586.445
		491.028 9.299.781 9.299.781	1.358.783 10.033.750 10.117.696	-1.166.434 512.644 428.698	192.349 10.546.394 10.546.394
		491.028 9.299.781 9.299.781	1.358.783 10.033.750 10.117.696	-1.166.434 512.644 428.698	192.349 10.546.394 10.546.394

XV LEGISLATURA - DISEGNI DI LEGGE E RELAZIONI - DOCUMENTI

MINISTERO DELLA SALUTE		150/506/8			
U.P.B.	Missione Programma Macroaggregato Centro di Responsabilità	Previsioni secondo la legge di Bilancio anno finanziario 2007	Previsioni assestate anno finanziario 2007	Variazioni che si propongono	Previsioni risultanti anno finanziario 2008
3. 1. 6	INVESTIMENTI	RS	146.198	-43.173	103.025
		CP	40.051	<<	40.051
		CS	40.051	-43.173	40.051
	GABINETTO ED UFFICI DI DIRETTA COLLABORAZIONE ALL'OPERA DEL MINISTRO	RS	146.198	-43.173	103.025
		CP	40.051	<<	40.051
		CS	40.051	-43.173	40.051
3. 2. 1	3.2 Servizi e affari generali per le Amministrazioni di competenza (32.3)	RS	30.047.885	-8.409.350	21.638.535
		CP	53.650.490	1.431.002	55.081.492
		CS	48.828.042	-2.937.910	55.113.492
	FUNZIONAMENTO	RS	23.806.360	-4.977.825	18.828.535
		CP	52.540.612	1.725.060	54.265.672
		CS	53.723.691	573.981	54.297.672
	DIPARTIMENTO DELLA QUALITA'	RS	17.861.017	-1.081.811	16.779.206
		CP	33.601.917	1.932.061	35.533.978
		CS	33.965.287	1.600.691	35.565.978
	DIPARTIMENTO DELL'INNOVAZIONE	RS	5.945.343	-3.896.014	2.049.329
		CP	18.938.696	-207.001	18.731.694
		CS	19.758.404	-1.026.710	18.731.694
3. 2. 3	ONERI COMUNI DI PARTE CORRENTE	RS	28.063	-28.063	<<
		CP	<<	<<	<<
		CS	<<	<<	<<
	DIPARTIMENTO DELL'INNOVAZIONE	RS	28.063	-28.063	<<
		CP	<<	<<	<<
		CS	<<	<<	<<

XV LEGISLATURA - DISEGNI DI LEGGE E RELAZIONI - DOCUMENTI

MINISTERO DELLA SALUTE		150/ 506/ 9				
U.P.B.	Missione Programma Macroaggregato Centro di Responsabilità	Previsioni secondo la legge di Bilancio anno finanziario 2007	Previsioni assestate anno finanziario 2007	Variazioni che si propongono	Previsioni risultanti anno finanziario 2008	
3. 2. 6	INVESTIMENTI	RS CP CS	5.817.280 799.825 799.825	6.213.462 1.109.878 4.327.711	-3.403.462 -294.058 -3.511.891	2.810.000 815.820 815.820
	DIPARTIMENTO DELLA QUALITA'	RS CP CS	4.589.449 682.725 682.725	4.985.432 992.778 3.008.189	-2.175.432 -296.399 -2.311.810	2.810.000 696.379 696.379
	DIPARTIMENTO DELL'INNOVAZIONE	RS CP CS	1.227.831 117.100 117.100	1.228.030 117.100 1.319.522	-1.228.030 2.341 -1.200.081	<< 119.441 119.441
4. 1. 3	4 Fondi da ripartire (33)	RS CP CS	1.918.392 32.916.631 32.916.631	22.216.873 23.041.694 42.843.659	-19.801.965 3.889.807 -15.912.158	2.414.908 26.931.501 26.931.501
	4.1 Fondi da assegnare (33.1)	RS CP CS	1.918.392 32.916.631 32.916.631	22.216.873 23.041.694 42.843.659	-19.801.965 3.889.807 -15.912.158	2.414.908 26.931.501 26.931.501
	ONERI COMUNI DI PARTE CORRENTE	RS CP CS	1.918.392 32.916.631 32.916.631	22.216.873 23.041.694 42.843.659	-19.801.965 3.889.807 -15.912.158	2.414.908 26.931.501 26.931.501
	DIPARTIMENTO DELL'INNOVAZIONE	RS CP CS	1.918.392 32.916.631 32.916.631	22.216.873 23.041.694 42.843.659	-19.801.965 3.889.807 -15.912.158	2.414.908 26.931.501 26.931.501

RIASSUNTO E RIEPILOGO

XV LEGISLATURA - DISEGNI DI LEGGE E RELAZIONI - DOCUMENTI

150/554/1

Riassunto missione/programma		Previsioni secondo la legge di Bilancio anno finanziario 2007	Previsioni assestate anno finanziario 2007	Variazioni che si propongono	Previsioni risultanti anno finanziario 2008	
1	Tutela della salute (20)	RS CP CS	845.660.110 691.543.574 1.345.050.770	1.125.466.348 699.837.710 1.365.958.964	-712.795.305 2.341.797 -484.864.328	412.671.043 702.179.507 881.074.636
	1.1 Prevenzione, assistenza, indirizzo e coordinamento internazionale in materia sanitaria umana (20.1)	RS CP CS	185.838.376 467.872.295 504.222.514	222.596.148 471.492.675 513.077.631	-86.359.543 3.157.576 -1.346.447	135.636.605 474.650.251 511.731.184
	1.2 Prevenzione e assistenza sanitaria veterinaria (20.2)	RS CP CS	23.989.447 69.711.453 72.711.453	33.799.347 71.245.441 80.138.241	-8.476.708 1.255.605 5.728.790	25.322.639 72.501.046 85.867.031
	1.3 Programmazione sanitaria e livelli essenziali di assistenza (20.3)	RS CP CS	621.818.109 94.406.004 707.915.139	860.468.064 94.869.473 708.496.187	-614.139.626 412.573 -484.865.930	246.328.438 95.282.046 223.630.257
	1.4 Regolamentazione e vigilanza in materia di prodotti farmaceutici ed altri prodotti sanitari ad uso umano (20.4)	RS CP CS	10.775.134 51.857.722 52.505.564	5.108.559 54.017.021 56.033.805	-3.249.428 -1.967.737 -3.984.521	1.859.131 52.049.284 52.049.284
	1.5 Vigilanza, prevenzione e repressione nel settore sanitario (20.5)	RS CP CS	3.239.044 7.696.100 7.696.100	3.494.230 8.213.100 8.213.100	30.000 -516.220 -416.220	3.524.230 7.696.880 7.796.880
2	Ricerca e innovazione (17)	RS CP CS	179.355.075 560.367.426 694.030.967	307.025.873 561.696.084 710.727.705	-147.413.619 -1.517.582 -58.335.076	159.612.254 560.178.502 652.392.629
	2.1 Ricerca per il settore della sanità pubblica (17.7)	RS CP CS	179.355.075 560.367.426 694.030.967	294.055.873 561.696.084 710.727.705	-148.313.619 -1.517.582 -71.705.076	145.742.254 560.178.502 639.022.629
	2.2 Ricerca per il settore zooprofilattico (17.8)	RS CP CS	<<< <<< <<<	12.970.000 <<< <<<	<<< <<< <<<	13.870.000 <<< <<<
3	Servizi istituzionali e generali delle amministrazioni pubbliche (32)	RS CP CS	35.024.821 57.308.549 58.167.874	31.552.866 63.724.291 68.252.322	-9.618.957 1.943.646 -2.552.385	21.933.909 65.667.937 65.699.937
	3.1 Indirizzo politico (32.2)	RS CP CS	495.488 9.339.832 9.339.832	1.504.981 10.073.801 10.200.920	-1.209.607 512.644 385.525	295.374 10.586.445 10.586.445
	3.2 Servizi e affari generali per le Amministrazioni di competenza (32.3)	RS CP CS	34.529.333 47.968.717 48.828.042	30.047.885 53.650.490 58.051.402	-8.409.350 1.431.002 -2.937.910	21.638.535 55.081.492 55.113.492

XV LEGISLATURA - DISEGNI DI LEGGE E RELAZIONI - DOCUMENTI

150/554/2

Riassunto missione/programma	Previsioni secondo la legge di Bilancio anno finanziario 2007	Previsioni assestate anno finanziario 2007	Variazioni che si propongono	Previsioni risultanti anno finanziario 2008
4 Fondi da ripartire (33) 4.1 Fondi da assegnare (33.1)	1.918.392 32.916.631 32.916.631 1.918.392 32.916.631 32.916.631	22.216.873 23.041.694 42.843.659 22.216.873 23.041.694 42.843.659	-19.801.965 3.889.807 -15.912.158 -19.801.965 3.889.807 -15.912.158	2.414.908 26.931.501 26.931.501 2.414.908 26.931.501 26.931.501

XV LEGISLATURA - DISEGNI DI LEGGE E RELAZIONI - DOCUMENTI

MINISTERO DELLA SALUTE		150/008/ 1			
Riepilogo		Previsioni secondo la legge di Bilancio anno finanziario 2007	Previsioni assestate anno finanziario 2007	Variazioni che si propongono	Previsioni risultanti anno finanziario 2008
Spese correnti	RS	359.262.523	518.721.736	-221.219.238	297.502.498
	CP	1.332.389.780	1.338.243.326	6.950.602	1.345.193.928
	CS	1.476.318.807	1.509.523.125	-64.994.228	1.444.528.897
FUNZIONAMENTO	RS	58.593.977	80.095.763	-31.512.079	48.583.684
	CP	166.673.771	179.875.843	7.433.736	187.309.579
	CS	177.194.676	197.421.102	2.058.658	199.479.760
INTERVENTI	RS	298.750.154	416.381.037	-169.877.131	246.503.906
	CP	1.132.799.378	1.135.325.789	-4.372.941	1.130.952.848
	CS	1.266.207.500	1.269.258.364	-51.140.728	1.218.117.636
ONERI COMUNI DI PARTE CORRENTE	RS	1.918.392	22.244.936	-19.830.028	2.414.908
	CP	32.916.631	23.041.694	3.889.807	26.931.501
	CS	32.916.631	42.843.659	-15.912.158	26.931.501
Spese in conto capitale	RS	702.695.875	967.540.224	-668.410.608	299.129.616
	CP	9.746.400	10.056.453	-292.934	9.763.519
	CS	653.847.435	678.259.525	-496.689.719	181.569.806
INVESTIMENTI	RS	702.695.875	967.540.224	-668.410.608	299.129.616
	CP	9.746.400	10.056.453	-292.934	9.763.519
	CS	653.847.435	678.259.525	-496.689.719	181.569.806
TOTALE	RS	1.061.958.398	1.486.261.960	-889.629.846	596.632.114
	CP	1.342.136.180	1.348.299.779	6.657.668	1.354.957.447
	CS	2.130.166.242	2.187.782.650	-561.683.947	1.626.098.703

TABELLA N.16

STATO DI PREVISIONE DEL MINISTERO DEI TRASPORTI

XV LEGISLATURA - DISEGNI DI LEGGE E RELAZIONI - DOCUMENTI

MINISTERO DEI TRASPORTI		160/ 506/ 1			
U.P.B.	Missione Programma Macroaggregato Centro di Responsabilità	Previsioni secondo la legge di Bilancio anno finanziario 2007	Previsioni assestate anno finanziario 2007	Variazioni che si propongono	Previsioni risultanti anno finanziario 2008
1.1.1	1 Diritto alla mobilità (13)	RS 1.597.422.527 CP 3.182.265.855 CS 3.394.405.874	2.897.135.759 3.238.153.604 3.657.056.063	-825.120.482 -313.281.248 -166.935.549	2.072.015.277 2.924.872.356 3.490.120.514
	1.1 Gestione della sicurezza e della mobilità stradale (13.1)	RS 216.566.962 CP 367.492.731 CS 479.804.738	251.945.933 382.276.673 494.977.532	-76.314.464 -16.614.961 -80.985.775	175.631.469 365.661.712 413.991.757
	FUNZIONAMENTO	RS 59.777.521 CP 234.458.362 CS 255.188.782	28.136.322 249.242.304 270.339.140	-14.630.181 -3.687.181 -23.671.543	13.506.141 245.555.123 246.667.597
1.1.2	DIPARTIMENTO PER I TRASPORTI TERRESTRI, PERSONALE, AFFARI GENERALI E PIANIFICAZIONE GENERALE DEI TRASPORTI	RS 59.777.521 CP 234.458.362 CS 255.188.782	28.136.322 249.242.304 270.339.140	-14.630.181 -3.687.181 -23.671.543	13.506.141 245.555.123 246.667.597
	INTERVENTI	RS 1.458.121 CP 16.150.000 CS 16.150.000	1.291.168 16.150.000 16.150.000	-510.798 -11.777.593 -12.077.593	780.370 4.372.407 4.072.407
	GABINETTO E UFFICI DI DIRETTA COLLABORAZIONE ALL'OPERA DEL MINISTRO	RS <<< CP <<< CS <<<	<<< <<< <<<	<<< 3.222.407 3.222.407	<<< 3.222.407 3.222.407
1.1.6	DIPARTIMENTO PER I TRASPORTI TERRESTRI, PERSONALE, AFFARI GENERALI E PIANIFICAZIONE GENERALE DEI TRASPORTI	RS 1.458.121 CP 16.150.000 CS 16.150.000	1.291.168 16.150.000 16.150.000	-510.798 -15.000.000 -15.300.000	780.370 1.150.000 850.000
	INVESTIMENTI	RS 155.331.320 CP 116.884.369 CS 208.465.956	222.518.443 116.884.369 208.488.392	-61.173.485 -1.150.187 -45.236.639	161.344.958 115.734.182 163.251.753
	GABINETTO E UFFICI DI DIRETTA COLLABORAZIONE ALL'OPERA DEL MINISTRO	RS <<< CP <<< CS <<<	<<< <<< <<<	<<< 49.813 49.813	<<< 49.813 49.813
	DIPARTIMENTO PER I TRASPORTI TERRESTRI, PERSONALE, AFFARI GENERALI E PIANIFICAZIONE GENERALE DEI TRASPORTI	RS 155.331.320 CP 116.884.369 CS 208.465.956	222.518.443 116.884.369 208.488.392	-61.173.485 -1.200.000 -45.286.452	161.344.958 115.684.369 163.201.940

XV LEGISLATURA - DISEGNI DI LEGGE E RELAZIONI - DOCUMENTI

MINISTERO DEI TRASPORTI		160/ 506/ 2			
U.P.B.	Missione Programma Macroaggregato Centro di Responsabilità	Previsioni secondo la legge di Bilancio anno finanziario 2007	Previsioni assestate anno finanziario 2007	Variazioni che si propongono	Previsioni risultanti anno finanziario 2008
	1.2 Logistica ed intermodalità nel trasporto (13.2)	RS 566.413.326 CP 453.185.629 CS 503.729.740	822.580.867 453.487.177 517.159.047	-582.838.566 -207.995.967 -189.900.550	239.742.301 245.491.210 327.258.497
1.2.1	FUNZIONAMENTO	RS 3.041.303 CP 9.378.838 CS 9.379.723	2.217.159 9.680.386 9.809.437	-270.259 -988.009 -1.117.060	1.946.900 8.692.377 8.692.377
	DIPARTIMENTO PER I TRASPORTI TERRESTRI, PERSONALE, AFFARI GENERALI E PIANIFICAZIONE GENERALE DEI TRASPORTI	RS 3.041.303 CP 9.378.838 CS 9.379.723	2.217.159 9.680.386 9.809.437	-270.259 -988.009 -1.117.060	1.946.900 8.692.377 8.692.377
1.2.2	INTERVENTI	RS 34.107.965 CP 128.707.451 CS 128.707.551	144.776.612 128.707.451 143.707.551	-99 -50.024.300 -15.020.401	144.776.513 78.683.151 128.687.150
	DIPARTIMENTO PER I TRASPORTI TERRESTRI, PERSONALE, AFFARI GENERALI E PIANIFICAZIONE GENERALE DEI TRASPORTI	RS 34.107.965 CP 128.707.451 CS 128.707.551	144.776.612 128.707.451 143.707.551	-99 -50.024.300 -15.020.401	144.776.513 78.683.151 128.687.150
1.2.6	INVESTIMENTI	RS 529.264.058 CP 315.099.340 CS 365.642.466	675.587.096 315.099.340 363.642.059	-582.568.208 -156.983.658 -173.763.089	93.018.888 158.115.682 189.878.970
	DIPARTIMENTO PER I TRASPORTI TERRESTRI, PERSONALE, AFFARI GENERALI E PIANIFICAZIONE GENERALE DEI TRASPORTI	RS 522.540.238 CP 315.099.340 CS 358.918.646	668.863.276 315.099.340 356.918.239	-575.844.388 -156.983.658 -167.039.269	93.018.888 158.115.682 189.878.970
	DIPARTIMENTO PER LA NAVIGAZIONE MARITTIMA ED AEREA	RS 6.723.820 CP <<< CS 6.723.820	6.723.820 <<< 6.723.820	-6.723.820 <<< -6.723.820	<<< <<< <<<

XV LEGISLATURA - DISEGNI DI LEGGE E RELAZIONI - DOCUMENTI

MINISTERO DEI TRASPORTI		160/506/3			
U.P.B.	Missione Programma Macroaggregato Centro di Responsabilità	Previsioni secondo la legge di Bilancio anno finanziario 2007	Previsioni assestate anno finanziario 2007	Variazioni che si propongono	Previsioni risultanti anno finanziario 2008
1.3.1	1.3 Sistemi portuali (13.3)	RS CP CS	266.446 53.463.179 53.555.493	294.630 53.825.111 53.966.276	<< 153.168.280 153.087.504
	FUNZIONAMENTO	RS CP CS	207.496 3.447.208 3.539.522	212.553 3.809.140 3.950.305	<< 3.152.146 3.071.370
	DIPARTIMENTO PER LA NAVIGAZIONE MARITTIMA ED AEREA	RS CP CS	207.496 3.447.208 3.539.522	212.553 3.809.140 3.950.305	<< 3.152.146 3.071.370
1.3.3	ONERI COMUNI DI PARTE CORRENTE	RS CP CS	<< << <<	6.610 << <<	<< << <<
	DIPARTIMENTO PER LA NAVIGAZIONE MARITTIMA ED AEREA	RS CP CS	<< << <<	6.610 << <<	<< << <<
1.3.6	INVESTIMENTI	RS CP CS	58.950 50.015.971 50.015.971	66.713 50.015.971 50.015.971	<< 150.016.134 150.016.134
	DIPARTIMENTO PER I TRASPORTI TERRESTRI, PERSONALE, AFFARI GENERALI E PIANIFICAZIONE GENERALE DEI TRASPORTI	RS CP CS	<< 50.000.000 50.000.000	<< 50.000.000 50.000.000	<< << <<
	DIPARTIMENTO PER LA NAVIGAZIONE MARITTIMA ED AEREA	RS CP CS	58.950 15.971 15.971	66.713 15.971 15.971	<< 150.016.134 150.016.134

XV LEGISLATURA - DISEGNI DI LEGGE E RELAZIONI - DOCUMENTI

MINISTERO DEI TRASPORTI		160/506/4			
U.P.B.	Missione Programma Macroaggregato Centro di Responsabilità	Previsioni secondo la legge di Bilancio anno finanziario 2007	Previsioni assestate anno finanziario 2007	Variazioni che si propongono	Previsioni risultanti anno finanziario 2008
1.3.8	ONERI COMUNI DI CONTO CAPITALE	<< << <<	8.754 << <<	-8.754 << <<	<< << <<
	DIPARTIMENTO PER LA NAVIGAZIONE MARITTIMA ED AEREA				
	1.4 Sviluppo e sicurezza del trasporto aereo (13.4)				
1.4.1	FUNZIONAMENTO	247.611.543 91.171.284 91.272.209	262.459.996 130.262.058 130.714.161	543.271 -40.172.887 -40.497.177	263.003.267 90.089.171 90.216.984
		226.924 3.769.828 3.870.783	232.441 4.165.632 4.320.014	506.357 -656.779 -762.794	738.798 3.508.853 3.557.220
	DIPARTIMENTO PER LA NAVIGAZIONE MARITTIMA ED AEREA				
1.4.2	INTERVENTI	226.924 3.769.828 3.870.783	232.441 4.165.632 4.320.014	506.357 -656.779 -762.794	738.798 3.508.853 3.557.220
		100.942.746 64.637.107 64.637.107	96.147.023 103.332.107 103.629.828	-297.721 -39.516.107 -39.813.828	95.849.302 63.816.000 63.816.000
	DIPARTIMENTO PER LA NAVIGAZIONE MARITTIMA ED AEREA				
1.4.3	ONERI COMUNI DI PARTE CORRENTE	<< << <<	7.229 << <<	26.951 << 34.180	34.180 << 34.180
	DIPARTIMENTO PER LA NAVIGAZIONE MARITTIMA ED AEREA				
		<< << <<	7.229 << <<	26.951 << 34.180	34.180 << 34.180

XV LEGISLATURA - DISEGNI DI LEGGE E RELAZIONI - DOCUMENTI

MINISTERO DEI TRASPORTI		160/ 506/ 5				
U.P.B.	Missione Programma Macroaggregato Centro di Responsabilità	Previsioni secondo la legge di Bilancio anno finanziario 2007	Previsioni assestate anno finanziario 2007	Variazioni che si propongono	Previsioni risultanti anno finanziario 2008	
1. 4. 6	INVESTIMENTI	RS CP CS	146.441.873 22.764.319 22.764.319	166.063.729 22.764.319 22.764.319	271.992 -1 -1	166.335.721 22.764.318 22.764.318
	DIPARTIMENTO PER LA NAVIGAZIONE MARITTIMA ED AEREA	RS CP CS	146.441.873 22.764.319 22.764.319	166.063.729 22.764.319 22.764.319	271.992 -1 -1	166.335.721 22.764.318 22.764.318
1. 4. 8	ONERI COMUNI DI CONTO CAPITALE	RS CP CS	<< << <<	9.574 << <<	35.692 << 45.266	<< 45.266 45.266
	DIPARTIMENTO PER LA NAVIGAZIONE MARITTIMA ED AEREA	RS CP CS	<< << <<	9.574 << <<	35.692 << 45.266	<< 45.266 45.266
1. 5. 1	1.5 Sviluppo e sicurezza del trasporto ferroviario (13.5)	RS CP CS	6.318.254 49.637.850 49.753.796	118.716.042 49.713.198 76.624.927	-17.133.621 -226.996 34.204.036	101.582.421 49.486.202 110.828.963
	FUNZIONAMENTO	RS CP CS	175.378 2.117.432 2.117.653	67.833 2.192.780 2.224.978	-67.833 -226.996 -259.194	<< 1.965.784 1.965.784
	DIPARTIMENTO PER I TRASPORTI TERRESTRI, PERSONALE, AFFARI GENERALI E PIANIFICAZIONE GENERALE DEI TRASPORTI	RS CP CS	175.378 2.117.432 2.117.653	67.833 2.192.780 2.224.978	-67.833 -226.996 -259.194	<< 1.965.784 1.965.784
1. 5. 2	INTERVENTI	RS CP CS	6.123.009 13.000 113.000	81.342.761 13.000 10.113.000	<< << 51.242.761	81.342.761 13.000 61.355.761
	DIPARTIMENTO PER I TRASPORTI TERRESTRI, PERSONALE, AFFARI GENERALI E PIANIFICAZIONE GENERALE DEI TRASPORTI	RS CP CS	6.123.009 13.000 113.000	81.342.761 13.000 10.113.000	<< << 51.242.761	81.342.761 13.000 61.355.761

XV LEGISLATURA - DISEGNI DI LEGGE E RELAZIONI - DOCUMENTI

MINISTERO DEI TRASPORTI		160/ 506/ 6			
U.P.B.	Missione Programma Macroaggregato Centro di Responsabilità	Previsioni secondo la legge di Bilancio anno finanziario 2007	Previsioni assestate anno finanziario 2007	Variazioni che si propongono	Previsioni risultanti anno finanziario 2008
1. 5. 6	INVESTIMENTI	RS 19.867 CP 47.507.418 CS 47.523.143	37.305.448 47.507.418 64.286.949	-17.065.788 <<< -16.779.531	20.239.660 47.507.418 47.507.418
	DIPARTIMENTO PER I TRASPORTI TERRESTRI, PERSONALE, AFFARI GENERALI E PIANIFICAZIONE GENERALE DEI TRASPORTI	RS 19.867 CP 47.507.418 CS 47.523.143	37.305.448 47.507.418 64.286.949	-17.065.788 <<< -16.779.531	20.239.660 47.507.418 47.507.418
	1.6 Sviluppo della mobilità locale (13.6)				
1. 6. 1	FUNZIONAMENTO	RS 190.600.266 CP 1.590.909.418 CS 1.600.272.634	886.004.512 1.591.069.913 1.741.072.553	-176.124.598 -67.720.466 21.649.555	709.879.914 1.523.349.445 1.762.722.108
		RS 373.511 CP 4.509.998 CS 4.510.469	144.473 4.670.493 4.739.082	-144.225 -484.568 -553.157	248 4.185.925 4.185.925
	DIPARTIMENTO PER I TRASPORTI TERRESTRI, PERSONALE, AFFARI GENERALI E PIANIFICAZIONE GENERALE DEI TRASPORTI	RS 373.511 CP 4.509.998 CS 4.510.469	144.473 4.670.493 4.739.082	-144.225 -484.568 -553.157	248 4.185.925 4.185.925
1. 6. 2	INTERVENTI	RS 107.122.571 CP 1.143.161.441 CS 1.143.161.441	662.893.031 1.143.161.441 1.248.161.441	-79.937.069 -98.513.535 35.858.953	602.955.962 1.044.647.906 1.284.020.394
	DIPARTIMENTO PER I TRASPORTI TERRESTRI, PERSONALE, AFFARI GENERALI E PIANIFICAZIONE GENERALE DEI TRASPORTI	RS 107.122.571 CP 1.127.161.441 CS 1.127.161.441	664.142.031 1.127.161.441 1.227.161.441	-79.937.069 -90.513.535 37.858.953	584.204.962 1.036.647.906 1.265.020.394
	DIPARTIMENTO PER LA NAVIGAZIONE MARITTIMA ED AEREA	RS <<< CP 16.000.000 CS 16.000.000	18.751.000 16.000.000 21.000.000	<<< -8.000.000 -2.000.000	18.751.000 8.000.000 19.000.000

XV LEGISLATURA - DISEGNI DI LEGGE E RELAZIONI - DOCUMENTI

MINISTERO DEI TRASPORTI		160/506/7				
U.P.B.	Missione Programma Macroaggregato Centro di Responsabilità	Previsioni secondo la legge di Bilancio anno finanziario 2007	Previsioni assestate anno finanziario 2007	Variations che si propongono	Previsioni risultanti anno finanziario 2008	
1. 6. 6	INVESTIMENTI	RS	83.104.184	202.967.008	-96.043.304	106.923.704
		CP	443.237.979	443.237.979	31.277.635	474.515.614
		CS	452.600.724	488.172.030	-13.656.241	474.515.789
	DIPARTIMENTO PER I TRASPORTI TERRESTRI, PERSONALE, AFFARI GENERALI E PIANIFICAZIONE GENERALE DEI TRASPORTI	RS	41.681	61.142.603	-61.141.807	796
		CP	370.058.165	370.058.165	31.277.635	401.335.800
		CS	370.090.719	370.090.719	31.245.256	401.335.975
	DIPARTIMENTO PER LA NAVIGAZIONE MARITTIMA ED AEREA	RS	83.062.503	141.824.405	-34.901.497	106.922.908
		CP	73.179.814	73.179.814	<<	73.179.814
		CS	82.509.598	118.081.311	-44.901.497	73.179.814
1. 7. 1	1.7 Sviluppo e sicurezza della navigazione e del trasporto marittimo (13.7)	RS	369.645.730	555.133.779	27.042.126	582.175.905
		CP	576.405.794	577.519.474	-79.893.138	497.626.336
		CS	616.017.264	642.541.567	-10.526.866	632.014.701
	FUNZIONAMENTO	RS	664.525	963.616	-500.468	463.148
		CP	10.643.977	11.757.657	-2.409.105	9.348.552
		CS	10.928.032	12.452.335	-3.085.902	9.366.433
	DIPARTIMENTO PER I TRASPORTI TERRESTRI, PERSONALE, AFFARI GENERALI E PIANIFICAZIONE GENERALE DEI TRASPORTI	RS	25.653	21.106	<<	21.106
		CP	2.867	2.867	<<	2.867
		CS	2.867	2.867	<<	2.867
1. 7. 2	DIPARTIMENTO PER LA NAVIGAZIONE MARITTIMA ED AEREA	RS	638.872	942.510	-600.468	442.042
		CP	10.641.110	11.754.790	-2.409.105	9.345.685
		CS	10.925.165	12.449.468	-3.085.902	9.363.566
	INTERVENTI	RS	4.630.491	324.043.305	-612.805	323.430.500
		CP	327.547.938	327.547.938	-69.072.203	258.475.735
		CS	328.745.665	343.745.665	-46.156.929	297.588.736
	DIPARTIMENTO PER LA NAVIGAZIONE MARITTIMA ED AEREA	RS	4.630.491	324.043.305	-612.805	323.430.500
		CP	327.547.938	327.547.938	-69.072.203	258.475.735
		CS	328.745.665	343.745.665	-46.156.929	297.588.736

XV LEGISLATURA - DISEGNI DI LEGGE E RELAZIONI - DOCUMENTI

MINISTERO DEI TRASPORTI		160/506/8			
U.P.B.	Missione Programma Macroaggregato Centro di Responsabilità	Previsioni secondo la legge di Bilancio anno finanziario 2007	Previsioni assestate anno finanziario 2007	Variazioni che si propongono	Previsioni risultanti anno finanziario 2008
1.7.3	ONERI COMUNI DI PARTE CORRENTE	RS	20.341	-20.341	<<
		CP	<<	<<	<<
		CS	<<	<<	<<
1.7.6	DIPARTIMENTO PER LA NAVIGAZIONE MARITTIMA ED AEREA	RS	20.341	-20.341	<<
		CP	<<	<<	<<
		CS	<<	<<	<<
		RS	230.079.579	28.202.678	258.282.257
		CP	238.213.879	-8.411.830	229.802.049
		CS	276.343.567	38.715.965	325.059.532
1.7.8	DIPARTIMENTO PER I TRASPORTI TERRESTRI, PERSONALE, AFFARI GENERALI E PIANIFICAZIONE GENERALE DEI TRASPORTI	RS	156.024	73.420	73.420
		CP	77.469	77.469	77.469
		CS	77.469	77.469	77.469
		RS	230.006.159	28.202.678	258.208.637
		CP	238.136.410	-8.411.830	229.724.580
		CS	276.266.098	38.715.965	324.982.063
1.7.8	ONERI COMUNI DI CONTO CAPITALE	RS	26.938	-26.938	<<
		CP	<<	<<	<<
		CS	<<	<<	<<
1.7.8	DIPARTIMENTO PER LA NAVIGAZIONE MARITTIMA ED AEREA	RS	26.938	-26.938	<<
		CP	<<	<<	<<
		CS	<<	<<	<<

XV LEGISLATURA - DISEGNI DI LEGGE E RELAZIONI - DOCUMENTI

MINISTERO DEI TRASPORTI		1601/506/9		Missioni Programma Macroaggregato Centro di Responsabilità	Previsioni secondo la legge di Bilancio anno finanziario 2007	Previsioni assettate anno finanziario 2007	Variazioni che si propongono	Previsioni risultanti anno finanziario 2008
2.1.1	2 Ordine pubblico e sicurezza (7)	2.1 Sicurezza e controllo nei mari, nei porti e sulle coste (7.7)	RS	131.086.896	123.970.367	-3.965.036	120.005.331	
			CP	619.218.854	620.406.544	-993.157	619.413.387	
			CS	621.596.880	627.016.429	-6.472.286	620.544.143	
2.1.1	FUNZIONAMENTO		RS	131.086.896	123.970.367	-3.965.036	120.005.331	
			CP	619.218.854	620.406.544	-993.157	619.413.387	
			CS	621.596.880	627.016.429	-6.472.286	620.544.143	
2.1.2	INTERVENTI	DIPARTIMENTO PER LA NAVIGAZIONE MARITTIMA ED AEREA	RS	35.440.568	30.001.818	-3.699.493	26.302.325	
			CP	543.281.791	544.462.670	-1.986.346	542.476.324	
			CS	545.398.817	550.815.581	-5.612.679	545.202.902	
2.1.2	CAPITANERIE DI PORTO		RS	2.436	<<	<<	<<	
			CP	41.317	41.317	<<	41.317	
			CS	41.317	41.317	<<	41.317	
2.1.3	ONERI COMUNI DI PARTE CORRENTE		RS	2.436	<<	<<	<<	
			CP	41.317	41.317	<<	41.317	
			CS	41.317	41.317	<<	41.317	
2.1.3	CAPITANERIE DI PORTO		RS	<<	<<	<<	<<	
			CP	7.302.701	7.302.701	<<	7.302.701	
			CS	7.302.701	7.302.701	<<	7.302.701	
2.1.3	CAPITANERIE DI PORTO		RS	<<	<<	<<	<<	
			CP	7.302.701	7.302.701	<<	7.302.701	
			CS	7.302.701	7.302.701	<<	7.302.701	

XV LEGISLATURA - DISEGNI DI LEGGE E RELAZIONI - DOCUMENTI

MINISTERO DEI TRASPORTI		160/ 506/ 10				
U.P.B.	Missione Programma Macroaggregato Centro di Responsabilità	Previsioni secondo la legge di Bilancio anno finanziario 2007	Previsioni assestate anno finanziario 2007	Variazioni che si propongono	Previsioni risultanti anno finanziario 2008	
2. 1. 6	INVESTIMENTI	RS CP CS	93.711.208 68.599.856 68.856.830	-265.543 993.189 -1.116.948	93.445.665 69.593.045 67.739.882	
	CAPITANERIE DI PORTO	RS CP CS	95.643.892 68.593.045 68.854.045	-265.543 993.189 -1.116.948	93.445.665 69.593.045 67.739.882	
2. 1. 8	ONERI COMUNI DI CONTO CAPITALE	RS CP CS	<< << <<	<< << 257.341	257.341 << 257.341	
	CAPITANERIE DI PORTO	RS CP CS	<< << <<	<< << 257.341	257.341 << 257.341	
	3 Ricerca e innovazione (17)	RS CP CS	15.368.897 14.490.107 21.992.980	23.584.969 14.490.107 22.118.013	21.695.199 26.718.874 36.983.954	
	3.1 Ricerca nel settore dei trasporti (17.6)	RS CP CS	15.368.897 14.490.107 21.992.980	23.584.969 14.490.107 22.118.013	21.695.199 26.718.874 36.983.954	
3. 1. 2	INTERVENTI	RS CP CS	<< 6.164.600 6.164.600	9.296.280 6.164.600 6.164.600	9.296.280 10.002.600 19.267.680	
	DIPARTIMENTO PER LA NAVIGAZIONE MARITTIMA ED AEREA	RS CP CS	<< 6.164.600 6.164.600	<< 3.838.000 13.103.080	9.296.280 10.002.600 19.267.680	
3. 1. 6	INVESTIMENTI	RS CP CS	15.368.897 8.325.507 15.828.380	14.288.689 8.390.767 15.953.413	12.398.919 16.716.274 17.716.274	
	DIPARTIMENTO PER I TRASPORTI TERRESTRI, PERSONALE, AFFARI GENERALI E PIANIFICAZIONE GENERALE DEI TRASPORTI	RS CP CS	<< 40.829 40.829	<< 40.829 40.829	93.135 40.829 40.829	

XV LEGISLATURA - DISEGNI DI LEGGE E RELAZIONI - DOCUMENTI

MINISTERO DEI TRASPORTI		160/506/11				
U.P.B.	Missione Programma Macroaggregato Centro di Responsabilità	Previsioni secondo la legge di Bilancio anno finanziario 2007	Previsioni assestate anno finanziario 2007	Variazioni che si propongono	Previsioni risultanti anno finanziario 2008	
	DIPARTIMENTO PER LA NAVIGAZIONE MARITTIMA ED AEREA	RS CP CS	14.195.554 8.284.678 15.912.584	-1.889.770 8.390.767 1.762.861	12.305.784 16.675.445 17.675.445	
	4 Servizi istituzionali e generali delle amministrazioni pubbliche (32)	RS CP CS	90.009.581 69.455.183 90.310.765	-51.977.684 7.963.868 -8.701.827	38.031.897 77.419.051 81.608.938	
	4.1 Indirizzo politico (32.2)	RS CP CS	<< 9.477.668 9.295.094	175.374 311.881 517.540	1.588.722 10.090.394 10.673.533	
4.1.1	FUNZIONAMENTO	RS CP CS	<< 9.427.967 9.246.355	174.412 312.945 516.680	1.587.760 10.041.757 10.623.934	
	GABINETTO E UFFICI DI DIRETTA COLLABORAZIONE ALL'OPERA DEL MINISTRO	RS CP CS	<< 9.427.967 9.246.355	174.412 312.945 516.680	1.587.760 10.041.757 10.623.934	
4.1.6	INVESTIMENTI	RS CP CS	<< 49.701 48.739	962 -1.064 860	962 48.637 49.599	
	GABINETTO E UFFICI DI DIRETTA COLLABORAZIONE ALL'OPERA DEL MINISTRO	RS CP CS	<< 49.701 48.739	962 -1.064 860	962 48.637 49.599	
	4.2 Servizi e affari generali per le Amministrazioni di competenza (32.3)	RS CP CS	88.596.233 59.676.670 80.154.772	-52.153.058 7.651.987 -9.219.367	36.443.175 67.328.657 70.935.405	
4.2.1	FUNZIONAMENTO	RS CP CS	1.849.546 21.561.117 21.563.279	-664.928 -2.253.489 -2.565.025	293.712 20.543.845 20.550.593	
	DIPARTIMENTO PER I TRASPORTI TERRESTRI, PERSONALE, AFFARI GENERALI E PIANIFICAZIONE GENERALE DEI TRASPORTI	RS CP CS	1.849.546 21.561.117 21.563.279	-664.928 -2.253.489 -2.565.025	293.712 20.543.845 20.550.593	

XV LEGISLATURA - DISEGNI DI LEGGE E RELAZIONI - DOCUMENTI

MINISTERO DEI TRASPORTI		160/ 506/ 12				
U.P.B.	Missione Programma Macroaggregato Centro di Responsabilità	Previsioni secondo la legge di Bilancio anno finanziario 2007	Previsioni assestate anno finanziario 2007	Variazioni che si propongono	Previsioni risultanti anno finanziario 2008	
4. 2. 2	INTERVENTI	RS	151.253	157.378	-157.378	<<
		CP	3.222.407	3.222.407	-3.222.407	<<
		CS	3.373.660	3.373.660	-3.373.660	<<
4. 2. 3	DIPARTIMENTO PER I TRASPORTI TERRESTRI, PERSONALE, AFFARI GENERALI E PIANIFICAZIONE GENERALE DEI TRASPORTI	RS	151.253	157.378	-157.378	<<
		CP	3.222.407	3.222.407	-3.222.407	<<
		CS	3.373.660	3.373.660	-3.373.660	<<
4. 2. 3	ONERI COMUNI DI PARTE CORRENTE	<<	3.267	<<	3.267	<<
		CP	5.098.704	9.906.670	-1.723.202	8.183.468
		CS	5.098.704	9.906.670	-1.723.202	8.183.468
4. 2. 6	DIPARTIMENTO PER I TRASPORTI TERRESTRI, PERSONALE, AFFARI GENERALI E PIANIFICAZIONE GENERALE DEI TRASPORTI	RS	<<	3.267	<<	3.267
		CP	5.098.704	9.906.670	-1.723.202	8.183.468
		CS	5.098.704	9.906.670	-1.723.202	8.183.468
4. 2. 6	INVESTIMENTI	RS	36.701.766	87.476.948	-51.330.752	36.146.196
		CP	23.750.259	23.750.259	14.851.085	38.601.344
		CS	43.780.252	43.758.824	-1.557.480	42.201.344
5. 1. 3	DIPARTIMENTO PER I TRASPORTI TERRESTRI, PERSONALE, AFFARI GENERALI E PIANIFICAZIONE GENERALE DEI TRASPORTI	RS	36.701.766	87.476.948	-51.330.752	36.146.196
		CP	23.750.259	23.750.259	14.851.085	38.601.344
		CS	43.780.252	43.758.824	-1.557.480	42.201.344
5. 1. 3	5 Fondi da ripartire (33)	RS	<<	<<	<<	<<
		CP	10.840.683	5.165.838	-30	5.165.808
		CS	10.840.683	5.165.838	-30	5.165.808
5. 1. 3	5.1 Fondi da assegnare (33.1)	RS	<<	<<	<<	<<
		CP	10.840.683	5.165.838	-30	5.165.808
		CS	10.840.683	5.165.838	-30	5.165.808
5. 1. 3	ONERI COMUNI DI PARTE CORRENTE	RS	<<	<<	<<	<<
		CP	10.840.683	5.165.838	-30	5.165.808
		CS	10.840.683	5.165.838	-30	5.165.808
5. 1. 3	DIPARTIMENTO PER I TRASPORTI TERRESTRI, PERSONALE, AFFARI GENERALI E PIANIFICAZIONE GENERALE DEI TRASPORTI	RS	<<	<<	<<	<<
		CP	10.840.683	5.165.838	-30	5.165.808
		CS	10.840.683	5.165.838	-30	5.165.808

RIASSUNTO E RIEPILOGO

XV LEGISLATURA - DISEGNI DI LEGGE E RELAZIONI - DOCUMENTI

160/ 554/ 1

Riassunto missione/programma		Previsioni secondo la legge di Bilancio anno finanziario 2007	Previsioni assestate anno finanziario 2007	Variazioni che si propongono	Previsioni risultanti anno finanziario 2008
1	Diritto alla mobilità (13)	1.597.422.527 3.182.265.855 3.394.405.874	2.897.135.759 3.238.153.604 3.657.056.063	-825.120.482 -313.281.248 -166.935.549	2.072.015.277 2.924.872.356 3.490.120.514
1.1	Gestione della sicurezza e della mobilità stradale (13.1)	216.566.962 367.492.731 479.804.738	251.945.933 382.276.873 494.977.532	-76.314.464 -16.614.961 -80.985.775	175.631.469 365.661.712 413.991.757
1.2	Logistica ed intermodalità nel trasporto (13.2)	566.413.326 453.185.629 503.729.740	822.580.867 453.487.177 517.159.047	-582.838.566 -207.995.967 -189.900.550	239.742.301 245.491.210 327.258.497
1.3	Sistemi portuali (13.3)	266.446 53.463.179 53.556.493	294.630 53.825.111 53.966.276	-294.630 99.343.169 99.121.228	<<< 153.168.280 153.087.504
1.4	Sviluppo e sicurezza del trasporto aereo (13.4)	247.611.543 91.171.254 91.272.209	262.459.996 130.262.058 130.714.161	543.271 -40.172.887 -40.497.177	263.003.267 90.089.171 90.216.984
1.5	Sviluppo e sicurezza del trasporto ferroviario (13.5)	6.318.254 49.637.850 49.753.796	118.716.042 49.713.198 76.624.927	-17.133.621 -226.996 34.204.036	101.582.421 49.486.202 110.828.963
1.6	Sviluppo della mobilità locale (13.6)	190.800.266 1.590.909.418 1.600.272.634	896.004.512 1.591.069.913 1.741.072.553	-176.124.598 -67.720.468 21.649.555	709.879.914 1.523.349.445 1.762.722.108
1.7	Sviluppo e sicurezza della navigazione e del trasporto marittimo (13.7)	369.645.730 576.405.794 616.017.264	555.133.779 577.519.474 642.541.567	27.042.126 -79.893.138 -10.526.866	582.175.905 497.626.336 632.014.701
2	Ordine pubblico e sicurezza (7)	131.086.896 619.218.854 621.596.880	123.970.367 620.406.544 627.016.429	-3.965.036 -993.157 -6.472.286	120.005.331 619.413.387 620.544.143
2.1	Sicurezza e controllo nei mari, nei porti e sulle coste (7.7)	131.086.896 619.218.854 621.596.880	123.970.367 620.406.544 627.016.429	-3.965.036 -993.157 -6.472.286	120.005.331 619.413.387 620.544.143
3	Ricerca e Innovazione (17)	15.368.897 14.490.107 21.992.980	23.584.969 14.490.107 22.118.013	-1.889.770 12.228.767 14.865.941	21.695.199 26.718.874 36.983.954
3.1	Ricerca nel settore dei trasporti (17.6)	15.368.897 14.490.107 21.992.980	23.584.969 14.490.107 22.118.013	-1.889.770 12.228.767 14.865.941	21.695.199 26.718.874 36.983.954

XV LEGISLATURA - DISEGNI DI LEGGE E RELAZIONI - DOCUMENTI

160/554/2

Riassunto missione/programma		Previsioni secondo la legge di Bilancio anno finanziario 2007	Previsioni assestate anno finanziario 2007	Variazioni che si propongono	Previsioni risultanti anno finanziario 2008
4	Servizi istituzionali e generali delle amministrazioni pubbliche (32)	38.702.565 63.110.155 83.110.989	90.009.581 69.455.183 90.310.765	-51.977.684 7.963.868 -8.701.827	38.031.897 77.419.051 81.608.938
4.1	Indirizzo politico (32.2)	<< 9.477.668 9.295.094	1.413.348 9.778.513 10.155.993	175.374 311.861 517.540	1.588.722 10.090.394 10.673.533
4.2	Servizi e affari generali per le Amministrazioni di competenza (32.3)	38.702.565 53.632.487 73.815.895	88.596.233 59.676.670 80.154.772	-52.153.058 7.651.987 -9.219.367	36.443.175 67.328.657 70.935.405
5	Fondi da ripartire (33)	<< 10.840.683 10.840.683	<< 5.165.838 5.165.838	<< -30 -30	<< 5.165.808 5.165.808
5.1	Fondi da assegnare (33.1)	<< 10.840.683 10.840.683	<< 5.165.838 5.165.838	<< -30 -30	<< 5.165.808 5.165.808

XV LEGISLATURA - DISEGNI DI LEGGE E RELAZIONI - DOCUMENTI

MINISTERO DEI TRASPORTI		160/008/ 1		
Riepilogo	Previsioni secondo la legge di Bilancio anno finanziario 2007	Previsioni assestate anno finanziario 2007	Variazioni che si propongono	Previsioni risultanti anno finanziario 2008
Spese correnti	RS 356.285.364 CP 2.555.483.867 CS 2.580.079.844	1.404.333.208 2.613.222.678 2.789.336.015	-101.025.041 -283.047.899 -55.916.278	1.303.308.167 2.330.174.779 2.733.419.737
FUNZIONAMENTO	RS 101.756.772 CP 842.586.518 CS 865.743.415	64.348.203 862.507.208 891.873.744	-19.509.171 -13.036.522 -37.989.609	44.839.032 849.470.686 853.884.135
INTERVENTI	RS 254.538.592 CP 1.689.645.261 CS 1.691.094.341	1.339.947.558 1.728.340.261 1.875.087.062	-81.515.870 -268.288.145 -16.237.617	1.258.431.688 1.460.052.116 1.858.849.445
ONERI COMUNI DI PARTE CORRENTE	RS << CP 23.242.088 CS 23.242.088	37.447 22.375.209 22.375.209	<< -1.723.232 -1.689.052	37.447 20.651.977 20.686.157
Spese in conto capitale	RS 1.426.285.521 CP 1.334.441.787 CS 1.551.867.562	1.730.367.468 1.334.448.598 1.612.331.093	-781.927.931 -11.033.901 -111.327.473	948.439.537 1.323.414.697 1.501.003.620
INVESTIMENTI	RS 1.426.285.521 CP 1.334.441.787 CS 1.551.867.562	1.730.064.861 1.334.448.598 1.612.331.093	-781.927.931 -11.033.901 -111.630.080	948.136.930 1.323.414.697 1.500.701.013
ONERI COMUNI DI CONTO CAPITALE	RS << CP << CS <<	302.607 << <<	<< << 302.607	302.607 << 302.607
TOTALE	RS 1.782.580.885 CP 3.889.925.654 CS 4.131.947.406	3.134.700.676 3.947.671.276 4.401.667.108	-882.952.972 -294.081.800 -167.243.751	2.251.747.704 3.653.589.476 4.234.423.357

ELENCHI

160/510/1

ELENCO N. 1

UNITA' PREVISIONALE DI BASE E CAPITOLI A FAVORE DEI QUALI POSSONO OPERARSI PRELEVAMENTI DAL FONDO A DISPOSIZIONE INSCRITTO NELL'AMBITO DELL'UNITA' PREVISIONALE DI BASE "FUNZIONAMENTO" (CAPITOLO N. 2122)

- 2 Ordine pubblico e sicurezza (7)
- 2.1 Sicurezza e controllo nei mari, nei porti e sulle coste (7.7)
- 2.1.1 - FUNZIONAMENTO
2043, 2044, 2106, 2135, 2143, 2153, 2154, 2176, 2200
- 2.1.3 - ONERI COMUNI DI PARTE CORRENTE
2309

TABELLA N.17

STATO DI PREVISIONE DEL MINISTERO DELL'UNIVERSITA' E
DELLA RICERCA

XV LEGISLATURA - DISEGNI DI LEGGE E RELAZIONI - DOCUMENTI

		MINISTERO DELL'UNIVERSITA' E DELLA RICERCA				170/506/1
U.P.B.	Missione Programma Macroaggregato Centro di Responsabilità	Previsioni secondo la legge di Bilancio anno finanziario 2007	Previsioni assestate anno finanziario 2007	Variazioni che si propongono	Previsioni risultanti anno finanziario 2008	
	1 Istruzione universitaria (23)	RS CP CS	3.683.118.538 8.487.062.397 8.586.786.512	3.879.364.585 8.545.387.360 8.761.273.745	-216.245.788 -377.405.557 -409.275.037	3.663.118.797 8.167.981.803 8.351.998.708
	1.1 Diritto allo studio nell'istruzione universitaria (23.1)	RS CP CS	265.715.737 261.664.073 288.963.729	291.495.843 261.665.996 318.965.225	-57.331.228 -13.733.277 -40.187.420	234.164.615 247.932.719 278.777.805
1.1.1	FUNZIONAMENTO	RS CP CS	492.362 2.086.580 2.209.150	411.642 2.088.503 2.210.646	-153.842 6.723 -115.420	257.800 2.095.226 2.095.226
	DIPARTIMENTO PER L'UNIVERSITA', L'ALTA FORMAZIONE ARTISTICA, MUSICALE E COREUTICA E PER LA RICERCA SCIENTIFICA E TECNOLOGICA	RS CP CS	492.362 2.086.580 2.209.150	411.642 2.088.503 2.210.646	-153.842 6.723 -115.420	257.800 2.095.226 2.095.226
1.1.2	INTERVENTI	RS CP CS	73.567.200 201.719.759 201.719.759	73.567.225 201.719.759 231.719.759	-30.000.225 -13.100.000 -43.100.000	43.567.000 188.619.759 188.619.759
	DIPARTIMENTO PER L'UNIVERSITA', L'ALTA FORMAZIONE ARTISTICA, MUSICALE E COREUTICA E PER LA RICERCA SCIENTIFICA E TECNOLOGICA	RS CP CS	73.567.200 201.719.759 201.719.759	73.567.225 201.719.759 231.719.759	-30.000.225 -13.100.000 -43.100.000	43.567.000 188.619.759 188.619.759
1.1.3	ONERI COMUNI DI PARTE CORRENTE	RS CP CS	<< << <<	<< << <<	<< << <<	<< << <<
	DIPARTIMENTO PER L'UNIVERSITA', L'ALTA FORMAZIONE ARTISTICA, MUSICALE E COREUTICA E PER LA RICERCA SCIENTIFICA E TECNOLOGICA	RS CP CS	<< << <<	<< << <<	<< << <<	<< << <<
1.1.6	INVESTIMENTI	RS CP CS	191.656.175 57.857.734 85.034.820	217.516.976 57.857.734 85.034.820	-27.177.161 -640.000 3.028.000	190.339.815 57.217.734 88.062.820
	DIPARTIMENTO PER L'UNIVERSITA', L'ALTA FORMAZIONE ARTISTICA, MUSICALE E COREUTICA E PER LA RICERCA SCIENTIFICA E TECNOLOGICA	RS CP CS	191.656.175 57.857.734 85.034.820	217.516.976 57.857.734 85.034.820	-27.177.161 -640.000 3.028.000	190.339.815 57.217.734 88.062.820

XV LEGISLATURA - DISEGNI DI LEGGE E RELAZIONI - DOCUMENTI

MINISTERO DELL'UNIVERSITA' E DELLA RICERCA		170/508/2			
U.P.B.	Missione Programma Macroaggregato Centro di Responsabilità	Previsioni secondo la legge di Bilancio anno finanziario 2007	Previsioni assestate anno finanziario 2007	Variazioni che si propongono	Previsioni risultanti anno finanziario 2008
1.2.1	1.2 Istituti di alta cultura (23.2) FUNZIONAMENTO	RS CP CS 5.033.869 395.928.941 398.102.058	18.581.788 400.162.910 415.636.619	-16.224.988 21.081.445 5.681.972	2.356.800 421.244.355 421.318.591
1.2.1		RS CP CS 4.731.675 375.857.225 378.030.342	17.202.217 378.591.194 394.064.903	-16.224.417 32.581.445 17.181.972	977.800 411.172.639 411.246.875
1.2.2	DIPARTIMENTO PER L'UNIVERSITA', L'ALTA FORMAZIONE ARTISTICA, MUSICALE E COREUTICA E PER LA RICERCA SCIENTIFICA E TECNOLOGICA	RS CP CS 4.731.675 375.857.225 378.030.342	17.202.217 378.591.194 394.064.903	-16.224.417 32.581.445 17.181.972	977.800 411.172.639 411.246.875
1.2.2	INTERVENTI	RS CP CS << << <<	<< 1.500.000 1.500.000	<< -1.500.000 -1.500.000	<< << <<
1.2.2	DIPARTIMENTO PER L'UNIVERSITA', L'ALTA FORMAZIONE ARTISTICA, MUSICALE E COREUTICA E PER LA RICERCA SCIENTIFICA E TECNOLOGICA	RS CP CS << << <<	<< 1.500.000 1.500.000	<< -1.500.000 -1.500.000	<< << <<
1.2.3	ONERI COMUNI DI PARTE CORRENTE	RS CP CS << << <<	<< << <<	<< << <<	<< << <<
1.2.3	DIPARTIMENTO PER L'UNIVERSITA', L'ALTA FORMAZIONE ARTISTICA, MUSICALE E COREUTICA E PER LA RICERCA SCIENTIFICA E TECNOLOGICA	RS CP CS << << <<	<< << <<	<< << <<	<< << <<
1.2.6	INVESTIMENTI	RS CP CS 302.194 20.071.716 20.071.716	1.379.571 20.071.716 20.071.716	-571 -10.000.000 -10.000.000	1.379.000 10.071.716 10.071.716
1.2.6	DIPARTIMENTO PER L'UNIVERSITA', L'ALTA FORMAZIONE ARTISTICA, MUSICALE E COREUTICA E PER LA RICERCA SCIENTIFICA E TECNOLOGICA	RS CP CS 302.194 20.071.716 20.071.716	1.379.571 20.071.716 20.071.716	-571 -10.000.000 -10.000.000	1.379.000 10.071.716 10.071.716

XV LEGISLATURA - DISEGNI DI LEGGE E RELAZIONI - DOCUMENTI

		MINISTERO DELL'UNIVERSITA' E DELLA RICERCA				170/506/3
U.P.B.	Missione Programma Macroaggregato Centro di Responsabilit�	Previsioni secondo la legge di Bilancio anno finanziario 2007	Previsioni assestate anno finanziario 2007	Variazioni che si propongono	Previsioni risultanti anno finanziario 2008	
1.3.1	1.3 Sistema universitario e formazione post-universitaria (23.3)	RS	3.412.368.932	3.569.286.954	-142.688.572	3.426.597.382
		CP	7.829.469.383	7.863.558.454	-384.753.725	7.498.804.729
		CS	7.869.720.725	8.026.671.901	-374.769.589	7.651.902.312
1.3.1	FUNZIONAMENTO	RS	4.579.643	3.012.553	888.185	3.900.748
		CP	13.427.879	13.481.550	239.674	13.721.224
		CS	13.962.495	14.625.056	1.415.982	16.041.038
1.3.1	GABINETTO E UFFICI DI DIRETTA COLLABORAZIONE ALL'OPERA DEL MINISTRO	RS	<<	<<	<<	<<
		CP	<<	<<	<<	<<
		CS	<<	<<	<<	<<
1.3.2	DIPARTIMENTO PER L'UNIVERSITA', L'ALTA FORMAZIONE ARTISTICA, MUSICALE E COREUTICA E PER LA RICERCA SCIENTIFICA E TECNOLOGICA	RS	4.579.643	3.012.553	888.185	3.900.748
		CP	13.427.879	13.481.550	239.674	13.721.224
		CS	13.962.495	14.625.056	1.415.982	16.041.038
1.3.2	INTERVENTI	RS	2.970.709.159	3.004.232.303	-118.360.879	2.885.871.424
		CP	7.618.182.353	7.672.217.753	-266.459.109	7.405.758.644
		CS	7.636.682.353	7.786.970.968	-251.478.523	7.537.492.445
1.3.3	DIPARTIMENTO PER L'UNIVERSITA', L'ALTA FORMAZIONE ARTISTICA, MUSICALE E COREUTICA E PER LA RICERCA SCIENTIFICA E TECNOLOGICA	RS	2.970.709.159	3.004.232.303	-118.360.879	2.885.871.424
		CP	7.618.182.353	7.672.217.753	-266.459.109	7.405.758.644
		CS	7.636.682.353	7.786.970.968	-251.478.523	7.537.492.445
1.3.3	ONERI COMUNI DI PARTE CORRENTE	RS	<<	<<	<<	<<
		CP	<<	<<	<<	<<
		CS	<<	<<	<<	<<
1.3.3	DIPARTIMENTO PER L'UNIVERSITA', L'ALTA FORMAZIONE ARTISTICA, MUSICALE E COREUTICA E PER LA RICERCA SCIENTIFICA E TECNOLOGICA	RS	<<	<<	<<	<<
		CP	<<	<<	<<	<<
		CS	<<	<<	<<	<<

XV LEGISLATURA - DISEGNI DI LEGGE E RELAZIONI - DOCUMENTI

MINISTERO DELL'UNIVERSITA' E DELLA RICERCA		170/ 506/ 4				
U.P.B.	Missione Programma Macroaggregato Centro di Responsabilita	Previsioni secondo la legge di Bilancio anno finanziario 2007	Previsioni assestate anno finanziario 2007	Variazioni che si propongono	Previsioni risultanti anno finanziario 2008	
1. 3. 6	INVESTIMENTI	RS CP CS	437.080.130 197.859.151 219.075.877	562.042.088 197.859.151 223.075.877	-25.216.878 -118.534.290 -124.707.048	536.825.210 79.324.861 98.368.829
	DIPARTIMENTO PER L'UNIVERSITA', L'ALTA FORMAZIONE ARTISTICA, MUSICALE E COREUTICA E PER LA RICERCA SCIENTIFICA E TECNOLOGICA	RS CP CS	437.080.130 197.859.151 219.075.877	562.042.088 197.859.151 223.075.877	-25.216.878 -118.534.290 -124.707.048	536.825.210 79.324.861 98.368.829
	2 Ricerca e innovazione (17)	RS CP CS	1.680.681.202 2.402.567.290 2.603.519.260	3.567.938.712 2.402.567.126 2.751.962.645	-350.647.271 3.627.490 87.522.813	3.217.291.441 2.406.214.616 2.839.485.458
	2.1 Ricerca scientifica e tecnologica applicata (17.9)	RS CP CS	592.667.221 256.556.942 337.732.320	1.609.208.849 256.556.942 409.133.364	-152.598.449 30.121 142.883.582	1.456.610.400 256.587.063 552.016.946
2. 1. 1	FUNZIONAMENTO	RS CP CS	1.756.475 4.412.693 4.811.653	1.645.492 4.420.994 4.917.534	-517.892 30.121 467.352	1.127.600 4.451.115 5.384.886
	DIPARTIMENTO PER L'UNIVERSITA', L'ALTA FORMAZIONE ARTISTICA, MUSICALE E COREUTICA E PER LA RICERCA SCIENTIFICA E TECNOLOGICA	RS CP CS	1.756.475 4.412.693 4.811.653	1.645.492 4.420.994 4.917.534	-517.892 30.121 467.352	1.127.600 4.451.115 5.384.886
2. 1. 3	ONERI COMUNI DI PARTE CORRENTE	RS CP CS	<< << <<	<< << <<	<< << <<	<< << <<
	DIPARTIMENTO PER L'UNIVERSITA', L'ALTA FORMAZIONE ARTISTICA, MUSICALE E COREUTICA E PER LA RICERCA SCIENTIFICA E TECNOLOGICA	RS CP CS	<< << <<	<< << <<	<< << <<	<< << <<
2. 1. 6	INVESTIMENTI	RS CP CS	590.910.746 252.135.948 332.920.667	1.607.563.357 252.135.948 404.215.830	-152.080.557 << 142.416.230	1.455.482.800 252.135.948 546.632.060
	DIPARTIMENTO PER L'UNIVERSITA', L'ALTA FORMAZIONE ARTISTICA, MUSICALE E COREUTICA E PER LA RICERCA SCIENTIFICA E TECNOLOGICA	RS CP CS	590.910.746 252.135.948 332.920.667	1.607.563.357 252.135.948 404.215.830	-152.080.557 << 142.416.230	1.455.482.800 252.135.948 546.632.060

XV LEGISLATURA - DISEGNI DI LEGGE E RELAZIONI - DOCUMENTI

MINISTERO DELL'UNIVERSITA' E DELLA RICERCA		170/506/5				
U.P.B.	Missione Programma Macroaggregato Centro di Responsabilità	Previsioni secondo la legge di Bilancio anno finanziario 2007	Previsioni assestate anno finanziario 2007	Variazioni che si propongono	Previsioni risultanti anno finanziario 2008	
	2.2 Ricerca scientifica e tecnologica di base (17.10)	RS CP CS	1.088.013.981 2.146.018.649 2.265.786.940	1.958.729.863 2.146.030.184 2.342.829.281	-198.048.822 3.597.369 -55.360.769	1.760.681.041 2.149.627.553 2.287.468.512
2.2.1	FUNZIONAMENTO	RS CP CS	1.953.763 5.347.087 5.754.178	1.744.902 5.358.622 5.901.355	-575.302 41.160 -501.425	1.169.600 5.399.782 5.399.930
	DIPARTIMENTO PER L'UNIVERSITA', L'ALTA FORMAZIONE ARTISTICA, MUSICALE E COREUTICA E PER LA RICERCA SCIENTIFICA E TECNOLOGICA	RS CP CS	1.953.763 5.347.087 5.754.178	1.744.902 5.358.622 5.901.355	-575.302 41.160 -501.425	1.169.600 5.399.782 5.399.930
2.2.2	INTERVENTI	RS CP CS	16.503.400 126.028.340 126.628.340	14.586.741 126.028.340 126.628.340	-600.000 40.774.000 47.208.000	13.986.741 166.802.340 173.836.340
	DIPARTIMENTO PER L'UNIVERSITA', L'ALTA FORMAZIONE ARTISTICA, MUSICALE E COREUTICA E PER LA RICERCA SCIENTIFICA E TECNOLOGICA	RS CP CS	16.503.400 126.028.340 126.628.340	14.586.741 126.028.340 126.628.340	-600.000 40.774.000 47.208.000	13.986.741 166.802.340 173.836.340
2.2.3	ONERI COMUNI DI PARTE CORRENTE	RS CP CS	<< << <<	<< << <<	<< << <<	<< << <<
	DIPARTIMENTO PER L'UNIVERSITA', L'ALTA FORMAZIONE ARTISTICA, MUSICALE E COREUTICA E PER LA RICERCA SCIENTIFICA E TECNOLOGICA	RS CP CS	<< << <<	<< << <<	<< << <<	<< << <<
2.2.6	INVESTIMENTI	RS CP CS	1.069.556.818 2.014.643.222 2.133.404.422	1.942.398.220 2.014.643.222 2.210.299.586	-196.873.520 -37.217.791 -102.067.344	1.745.524.700 1.977.425.431 2.108.232.242
	DIPARTIMENTO PER L'UNIVERSITA', L'ALTA FORMAZIONE ARTISTICA, MUSICALE E COREUTICA E PER LA RICERCA SCIENTIFICA E TECNOLOGICA	RS CP CS	1.069.556.818 2.014.643.222 2.133.404.422	1.942.398.220 2.014.643.222 2.210.299.586	-196.873.520 -37.217.791 -102.067.344	1.745.524.700 1.977.425.431 2.108.232.242

XV LEGISLATURA - DISEGNI DI LEGGE E RELAZIONI - DOCUMENTI

		MINISTERO DELL'UNIVERSITA' E DELLA RICERCA					170/ 506/ 6
U.P.B.	Missione Programma Macroaggregato Centro di Responsabilità	Previsioni secondo la legge di Bilancio anno finanziario 2007	Previsioni assestate anno finanziario 2007	Variazioni che si propongono	Previsioni risultanti anno finanziario 2008		
	3 L'Italia in Europa e nel mondo (4)	RS 3.286.028 CP 132.310.140 CS 132.337.404	12.472.375 139.165.949 139.229.650	-115.040 -7.110.041 -2.624.098	12.357.335 132.055.908 136.605.552		
	3.1 Cooperazione culturale e scientifico-tecnologica (4.3)	RS 3.286.028 CP 132.310.140 CS 132.337.404	12.472.375 139.165.949 139.229.650	-115.040 -7.110.041 -2.624.098	12.357.335 132.055.908 136.605.552		
3.1.1	FUNZIONAMENTO	RS 254.712 CP 3.065.224 CS 3.092.488	177.821 3.068.334 3.132.035	-113.621 11.376 -52.325	64.200 3.079.710 3.079.710		
	DIPARTIMENTO PER L'UNIVERSITA', L'ALTA FORMAZIONE ARTISTICA, MUSICALE E COREUTICA E PER LA RICERCA SCIENTIFICA E TECNOLOGICA	RS 254.712 CP 3.065.224 CS 3.092.488	177.821 3.068.334 3.132.035	-113.621 11.376 -52.325	64.200 3.079.710 3.079.710		
3.1.2	INTERVENTI	RS 2.735.227 CP 7.148.292 CS 7.148.292	3.721.741 6.800.991 6.800.991	-1.303 172.583 175.900	3.720.438 6.973.574 6.976.891		
	DIPARTIMENTO PER L'UNIVERSITA', L'ALTA FORMAZIONE ARTISTICA, MUSICALE E COREUTICA E PER LA RICERCA SCIENTIFICA E TECNOLOGICA	RS 2.735.227 CP 7.148.292 CS 7.148.292	3.721.741 6.800.991 6.800.991	-1.303 172.583 175.900	3.720.438 6.973.574 6.976.891		
3.1.3	ONERI COMUNI DI PARTE CORRENTE	RS <<< CP <<< CS <<<	<<< <<< <<<	<<< <<< <<<	<<< <<< <<<		
	DIPARTIMENTO PER L'UNIVERSITA', L'ALTA FORMAZIONE ARTISTICA, MUSICALE E COREUTICA E PER LA RICERCA SCIENTIFICA E TECNOLOGICA	RS <<< CP <<< CS <<<	<<< <<< <<<	<<< <<< <<<	<<< <<< <<<		
3.1.6	INVESTIMENTI	RS 296.089 CP 122.096.624 CS 122.096.624	8.572.813 129.296.624 129.296.624	-116 -7.294.000 -2.747.673	8.572.697 122.002.624 126.548.951		
	DIPARTIMENTO PER L'UNIVERSITA', L'ALTA FORMAZIONE ARTISTICA, MUSICALE E COREUTICA E PER LA RICERCA SCIENTIFICA E TECNOLOGICA	RS 296.089 CP 122.096.624 CS 122.096.624	8.572.813 129.296.624 129.296.624	-116 -7.294.000 -2.747.673	8.572.697 122.002.624 126.548.951		

XV LEGISLATURA - DISEGNI DI LEGGE E RELAZIONI - DOCUMENTI

		170/506/7			
U.P.B.	Missione Programma Macroaggregato Centro di Responsabilità	Previsioni secondo la legge di Bilancio anno finanziario 2007	Previsioni assestate anno finanziario 2007	Variazioni che si propongono	Previsioni risultanti anno finanziario 2008
	4 Servizi istituzionali e generali delle amministrazioni pubbliche (32)	<< 10.979.264 10.896.412	496.070 11.050.264 10.967.412	33.794 2.567.929 2.650.781	529.864 13.618.193 13.618.193
	4.1 Indirizzo politico (32.2)	<< 7.315.272 7.232.420	496.049 7.386.272 7.303.420	33.815 49.375 132.227	529.864 7.435.647 7.435.647
4.1.1	FUNZIONAMENTO	<< 7.230.184 7.147.332	462.387 7.301.184 7.218.332	33.815 49.375 132.227	496.202 7.350.559 7.350.559
	GABINETTO E UFFICI DI DIRETTA COLLABORAZIONE ALL'OPERA DEL MINISTRO	<< 7.230.184 7.147.332	462.387 7.301.184 7.218.332	33.815 49.375 132.227	496.202 7.350.559 7.350.559
4.1.3	ONERI COMUNI DI PARTE CORRENTE	<< 517 517	<< 517 517	<< << <<	<< 517 517
	GABINETTO E UFFICI DI DIRETTA COLLABORAZIONE ALL'OPERA DEL MINISTRO	<< 517 517	<< 517 517	<< << <<	<< 517 517
4.1.6	INVESTIMENTI	<< 84.571 84.571	33.662 84.571 84.571	<< << <<	33.662 84.571 84.571
	GABINETTO E UFFICI DI DIRETTA COLLABORAZIONE ALL'OPERA DEL MINISTRO	<< 84.571 84.571	33.662 84.571 84.571	<< << <<	33.662 84.571 84.571

XV LEGISLATURA - DISEGNI DI LEGGE E RELAZIONI - DOCUMENTI

MINISTERO DELL'UNIVERSITA' E DELLA RICERCA		170/506/8			
U.P.B.	Missione Programma Macroaggregato Centro di Responsabilità	Previsioni secondo la legge di Bilancio anno finanziario 2007	Previsioni assestate anno finanziario 2007	Variazioni che si propongono	Previsioni risultanti anno finanziario 2008
	4.2 Servizi e affari generali per le Amministrazioni di competenza (32.3)	RS CP CS	<< 3.663.992 3.663.992	21 3.663.992 3.663.992	<< 6.182.546 6.182.546
4.2.1	FUNZIONAMENTO	RS CP CS	<< 3.573.450 3.573.450	21 3.573.450 3.573.450	<< 6.092.004 6.092.004
	DIREZIONE GENERALE PER GLI AFFARI GENERALI, IL BILANCIO E LE RISORSE UMANE	RS CP CS	<< 3.573.450 3.573.450	21 3.573.450 3.573.450	<< 6.092.004 6.092.004
4.2.3	ONERI COMUNI DI PARTE CORRENTE	RS CP CS	<< << <<	<< << <<	<< << <<
	DIREZIONE GENERALE PER GLI AFFARI GENERALI, IL BILANCIO E LE RISORSE UMANE	RS CP CS	<< << <<	<< << <<	<< << <<
4.2.6	INVESTIMENTI	RS CP CS	<< 90.542 90.542	<< 90.542 90.542	<< 90.542 90.542
	DIREZIONE GENERALE PER GLI AFFARI GENERALI, IL BILANCIO E LE RISORSE UMANE	RS CP CS	<< 90.542 90.542	<< 90.542 90.542	<< 90.542 90.542

XV LEGISLATURA - DISEGNI DI LEGGE E RELAZIONI - DOCUMENTI

MINISTERO DELL'UNIVERSITA' E DELLA RICERCA		170/ 506/ 9			
U.P.B.	Missione Programma Macroaggregato Centro di Responsabilità	Previsioni secondo la legge di Bilancio anno finanziario 2007	Previsioni assestate anno finanziario 2007	Variazioni che si propongono	Previsioni risultanti anno finanziario 2008
	5 Fondi da ripartire (33)	RS CP CS	1.793.596 4.148.580 4.148.580	-93.596 -360.984 1.259.420	1.700.000 3.787.596 5.408.000
	5.1 Fondi da assegnare (33.1)	RS CP CS	1.793.596 4.148.580 4.148.580	-93.596 -360.984 1.259.420	1.700.000 3.787.596 5.408.000
5.1.3	ONERI COMUNI DI PARTE CORRENTE	RS CP CS	1.793.596 4.148.580 4.148.580	-93.596 -360.984 1.259.420	1.700.000 3.787.596 5.408.000
	DIREZIONE GENERALE PER GLI AFFARI GENERALI, IL BILANCIO E LE RISORSE UMANE	RS CP CS	1.793.596 4.148.580 4.148.580	-93.596 -360.984 1.259.420	1.700.000 3.787.596 5.408.000

RIASSUNTO E RIEPILOGO

XV LEGISLATURA - DISEGNI DI LEGGE E RELAZIONI - DOCUMENTI

170/554/1

Riassunto missione/programma		Previsioni secondo la legge di Bilancio anno finanziario 2007	Previsioni assestate anno finanziario 2007	Variazioni che si propongono	Previsioni risultanti anno finanziario 2008
1 Istruzione universitaria (23)		3.683.118.538 8.487.062.397 8.556.786.512	3.879.364.585 8.545.387.360 8.761.273.745	-216.245.788 -377.405.557 -409.275.037	3.663.118.797 8.167.981.803 8.351.998.708
1.1 Diritto allo studio nell'istruzione universitaria (23.1)		265.715.737 261.664.073 288.963.729	291.495.843 261.665.996 318.965.225	-57.331.228 -13.733.277 -40.187.420	234.164.615 247.932.719 278.777.805
1.2 Istituti di alta cultura (23.2)		5.033.869 395.928.941 398.102.058	18.581.788 400.162.910 415.636.619	-16.224.988 21.081.445 5.681.972	2.356.800 421.244.355 421.318.591
1.3 Sistema universitario e formazione post-universitaria (23.3)		3.412.368.932 7.829.469.383 7.869.720.725	3.569.266.954 7.883.586.454 8.026.671.901	-142.680.572 -384.753.725 -374.769.589	3.426.597.382 7.498.804.729 7.651.902.312
2 Ricerca e innovazione (17)		1.680.681.202 2.402.587.290 2.603.519.260	3.567.938.712 2.402.587.126 2.751.962.645	-350.647.271 3.627.490 87.522.813	3.217.291.441 2.406.214.616 2.939.485.458
2.1 Ricerca scientifica e tecnologica applicata (17.9)		592.667.221 256.548.641 337.732.320	1.609.208.849 256.548.942 409.133.364	-152.598.449 30.121 142.683.582	1.456.610.400 256.587.063 552.016.946
2.2 Ricerca scientifica e tecnologica di base (17.10)		1.088.013.981 2.146.018.649 2.265.786.940	1.988.729.863 2.146.030.184 2.342.829.281	-198.048.822 3.597.369 -55.360.769	1.760.681.041 2.149.627.553 2.287.468.512
3 L'Italia in Europa e nel mondo (4)		3.286.028 132.310.140 132.337.404	12.472.375 139.166.949 139.229.650	-115.040 -7.110.041 -2.624.098	12.357.335 132.055.908 136.605.552
3.1 Cooperazione culturale e scientifico-tecnologica (4.3)		3.286.028 132.310.140 132.337.404	12.472.375 139.165.949 139.229.650	-115.040 -7.110.041 -2.624.098	12.357.335 132.055.908 136.605.552
4 Servizi istituzionali e generali delle amministrazioni pubbliche (32)		<< 10.979.264 10.896.412	496.070 11.050.264 10.967.412	33.794 2.567.929 2.660.781	529.864 13.618.193 13.618.193
4.1 Indirizzo politico (32.2)		<< 7.315.272 7.232.420	496.049 7.386.272 7.303.420	33.815 49.375 132.227	529.864 7.435.647 7.435.647
4.2 Servizi e affari generali per le Amministrazioni di competenza (32.3)		<< 3.663.992 3.663.992	21 3.663.992 3.663.992	-21 2.518.554 2.518.554	<< 6.182.546 6.182.546

XV LEGISLATURA - DISEGNI DI LEGGE E RELAZIONI - DOCUMENTI

170/ 554/ 2

Riassunto missione/programma	Previsioni secondo la legge di Bilancio anno finanziario 2007	Previsioni assestate anno finanziario 2007	Variazioni che si propongono	Previsioni risultanti anno finanziario 2008
5 Fondi da ripartire (33)	RS CP CS	1.793.596 4.148.580 4.148.580	-93.596 -360.984 1.259.420	1.700.000 3.787.596 5.408.000
5.1 Fondi da assegnare (33.1)	RS CP CS	1.793.596 4.148.580 4.148.580	-93.596 -360.984 1.259.420	1.700.000 3.787.596 5.408.000

XV LEGISLATURA - DISEGNI DI LEGGE E RELAZIONI - DOCUMENTI

Riepilogo		MINISTERO DELL'UNIVERSITA' E DELLA RICERCA				170/008/ 1
		Previsioni secondo la legge di Bilancio anno finanziario 2007	Previsioni assestate anno finanziario 2007	Variazioni che si propongono	Previsioni risultanti anno finanziario 2008	
Spese correnti	RS CP CS	3.078.283.616 8.371.895.305 8.394.576.071	3.122.558.651 8.430.299.771 8.595.412.466	-165.719.098 -204.995.082 -226.388.286	2.956.839.553 8.225.304.689 8.369.024.180	
FUNZIONAMENTO	RS CP CS	13.768.630 415.000.322 418.581.088	24.657.045 417.883.831 435.643.311	-16.663.095 35.478.428 21.046.917	7.993.950 453.362.259 456.690.228	
INTERVENTI	RS CP CS	3.063.514.986 7.953.078.744 7.972.178.744	3.096.108.010 8.008.266.843 8.155.620.058	-148.962.407 -240.112.526 -248.694.623	2.947.145.603 7.768.154.317 7.906.925.435	
ONERI COMUNI DI PARTE CORRENTE	RS CP CS	1.000.000 3.816.239 3.816.239	1.793.596 4.149.097 4.149.097	-93.596 -360.984 1.259.420	1.700.000 3.788.113 5.408.517	
Spese in conto capitale	RS CP CS	2.289.802.152 2.664.839.508 2.912.779.239	4.339.506.687 2.672.039.508 3.072.169.566	-401.348.803 -173.686.081 -94.077.835	3.938.157.884 2.498.353.427 2.978.091.731	
INVESTIMENTI	RS CP CS	2.289.802.152 2.664.839.508 2.912.779.239	4.339.506.687 2.672.039.508 3.072.169.566	-401.348.803 -173.686.081 -94.077.835	3.938.157.884 2.498.353.427 2.978.091.731	
TOTALE	RS CP CS	5.368.085.768 11.036.734.813 11.307.355.310	7.462.065.338 11.102.339.279 11.667.582.032	-567.067.901 -378.681.163 -320.466.121	6.894.997.437 10.723.658.116 11.347.115.911	

TABELLA N.18

STATO DI PREVISIONE DEL MINISTERO DELLA SOLIDARIETA'
SOCIALE

XV LEGISLATURA - DISEGNI DI LEGGE E RELAZIONI - DOCUMENTI

		MINISTERO DELLA SOLIDARIETA' SOCIALE			180/506/1	
U.P.B.	Missione Programma Macroaggregato Centro di Responsabilità	Previsioni secondo la legge di Bilancio anno finanziario 2007	Previsioni assostate anno finanziario 2007	Variazioni che si propongono	Previsioni risultanti anno finanziario 2008	
	1 Diritti sociali, solidarietà sociale e famiglia (24)	RS CP CS	689.216.500 16.898.964.897 17.026.867.220	676.768.385 17.215.337.664 17.854.987.106	-513.108.610 -200.817.423 -728.716.865	163.659.775 17.014.520.241 17.126.270.241
	1.1 Assistenza sociale, promozione dei diritti e misure di sostegno per particolari categorie sociali - Trasferimenti ad enti territoriali, previdenziali e assistenziali (24.1)	RS CP CS	654.389.653 16.775.304.121 16.898.263.468	642.931.044 17.087.742.897 17.711.726.010	-499.871.144 -296.924.498 -815.657.611	143.059.900 16.790.818.399 16.896.068.399
1.1.1	FUNZIONAMENTO	RS CP CS	2.073.987 3.530.491 3.939.838	4.232.715 3.954.479 6.142.805	-4.211.615 1.688.015 -500.311	21.100 5.642.494 5.642.494
	DIREZIONE GENERALE PER L'INCLUSIONE SOCIALE E DIRITTI SOCIALI E LA RESPONSABILITA' SOCIALE DELLE IMPRESE (CSR)	RS CP CS	1.416.505 1.519.638 1.879.985	3.500.109 1.736.147 3.197.534	-3.497.908 4.607 -1.456.780	2.201 1.740.754 1.740.754
	DIREZIONE GENERALE PER LA GESTIONE DEL FONDO NAZIONALE PER LE POLITICHE SOCIALI E IL MONITORAGGIO DELLA SPESA SOCIALE	RS CP CS	657.482 2.010.853 2.059.853	732.606 2.218.332 2.945.271	-732.606 81.290 -645.649	<<< 2.299.622 2.299.622
	DIREZIONE GENERALE DELLA COMUNICAZIONE	RS CP CS	<<< <<< <<<	<<< <<< <<<	18.899 1.602.118 1.602.118	18.899 1.602.118 1.602.118
1.1.2	INTERVENTI	RS CP CS	645.008.896 15.134.621.020 15.254.621.020	628.905.144 15.446.635.808 16.065.873.711	-493.100.000 -264.547.788 -781.535.691	135.805.144 15.182.088.020 15.284.338.020
	DIREZIONE GENERALE PER LA GESTIONE DEL FONDO NAZIONALE PER LE POLITICHE SOCIALI E IL MONITORAGGIO DELLA SPESA SOCIALE	RS CP CS	645.008.896 15.134.621.020 15.254.621.020	628.905.144 15.446.635.808 16.065.873.711	-493.100.000 -264.547.788 -781.535.691	135.805.144 15.182.088.020 15.284.338.020
1.1.3	ONERI COMUNI DI PARTE CORRENTE	RS CP CS	<<< 1.637.141.000 1.637.141.000	<<< 1.637.141.000 1.637.141.000	<<< -34.067.000 -34.067.000	<<< 1.603.074.000 1.603.074.000
	DIREZIONE GENERALE PER LA GESTIONE DEL FONDO NAZIONALE PER LE POLITICHE SOCIALI E IL MONITORAGGIO DELLA SPESA SOCIALE	RS CP CS	<<< 1.637.141.000 1.637.141.000	<<< 1.637.141.000 1.637.141.000	<<< -34.067.000 -34.067.000	<<< 1.603.074.000 1.603.074.000

XV LEGISLATURA - DISEGNI DI LEGGE E RELAZIONI - DOCUMENTI

MINISTERO DELLA SOLIDARIETA' SOCIALE		180/506/2				
U.P.B.	Missione Programma Macroaggregato Centro di Responsabilità	Previsioni secondo la legge di Bilancio anno finanziario 2007	Previsioni assestate anno finanziario 2007	Variazioni che si propongono	Previsioni risultanti anno finanziario 2008	
1.1.6	INVESTIMENTI DIREZIONE GENERALE PER L'INCLUSIONE SOCIALE E DIRITTI SOCIALI E LA RESPONSABILITA' SOCIALE DELLE IMPRESE (CSR) DIREZIONE GENERALE PER LA GESTIONE DEL FONDO NAZIONALE PER LE POLITICHE SOCIALI E IL MONITORAGGIO DELLA SPESA SOCIALE DIREZIONE GENERALE DELLA COMUNICAZIONE	RS CP CS RS CP CS RS CP CS RS CP CS	7.306.770 11.610 2.561.610 7.287.006 2.790 2.552.790 19.764 8.820 8.820 <<< <<< <<<	9.793.185 11.610 2.568.494 9.786.300 2.790 2.552.790 6.885 8.820 15.704 <<< <<< <<<	-2.559.529 2.275 445.391 -2.552.644 << 450.000 -6.885 << -6.884 << 2.275 2.275	7.233.656 13.885 3.013.885 7.233.656 2.790 3.002.790 << 8.820 8.820 << 2.275 2.275
1.2.1	1.2 Associazioneismo, volontariato e formazioni sociali (24.2) FUNZIONAMENTO	RS CP CS RS CP CS	34.764.453 3.785.633 8.717.609 1.636.501 2.180.016 2.230.016	32.822.914 5.954.272 20.739.290 1.504.924 2.214.341 2.741.691	-12.223.039 -2.135.705 -10.420.723 -545.370 30.106 -497.244	20.599.875 3.818.567 10.318.567 959.554 2.244.447 2.244.447
1.2.2	DIREZIONE GENERALE PER IL VOLONTARIATO, L'ASSOCIAZIONISMO E LE FORMAZIONI SOCIALI INTERVENTI DIREZIONE GENERALE PER LA GESTIONE DEL FONDO NAZIONALE PER LE POLITICHE SOCIALI E IL MONITORAGGIO DELLA SPESA SOCIALE	RS CP CS RS CP CS	1.636.501 2.180.016 2.230.016 33.121.243 1.599.617 6.481.593 1.936.646 1.599.617 1.599.617	1.504.924 2.214.341 2.741.691 31.312.531 3.733.931 17.986.141 <<< 1.599.617 1.599.617	-545.370 30.106 -497.244 -11.672.210 -2.165.811 -9.918.021 <<< -31.497 -31.497	959.554 2.244.447 2.244.447 19.640.321 1.568.120 8.068.120 << 1.568.120 1.568.120

XV LEGISLATURA - DISEGNI DI LEGGE E RELAZIONI - DOCUMENTI

MINISTERO DELLA SOLIDARIETA' SOCIALE		180/506/3				
U.P.B.	Missione Programma Macroaggregato Centro di Responsabilità	Previsioni secondo la legge di Bilancio anno finanziario 2007	Previsioni assestate anno finanziario 2007	Variazioni che si propongono	Previsioni risultanti anno finanziario 2008	
1. 2. 6	DIREZIONE GENERALE PER IL VOLONTARIATO, L'ASSOCIAZIONISMO E LE FORMAZIONI SOCIALI	RS 31.184.597 CP << CS 4.881.976	31.312.531 2.134.314 16.386.524	-11.672.210 -2.134.314 -9.886.524	19.640.321 << 6.500.000	
	INVESTIMENTI	RS 6.709 CP 6.000 CS 6.000	5.459 6.000 11.458	<< << -5.458	<< 6.000 6.000	
	DIREZIONE GENERALE PER IL VOLONTARIATO, L'ASSOCIAZIONISMO E LE FORMAZIONI SOCIALI	RS 6.709 CP 6.000 CS 6.000	5.459 6.000 11.458	<< << -5.458	<< 6.000 6.000	
1. 3. 1	1.3 Interventi a favore delle persone non autosufficienti (24.3)	RS 31.848 CP 100.038.029 CS 100.049.029	982.818 101.803.381 102.653.084	-982.818 98.240.691 97.390.988	<< 200.044.072 200.044.072	
	FUNZIONAMENTO	RS 31.445 CP 37.849 CS 48.849	982.677 1.803.201 2.652.763	-982.677 -1.759.309 -2.608.871	<< 43.892 43.892	
	DIREZIONE GENERALE PER L'INCLUSIONE SOCIALE E DIRITTI SOCIALI E LA RESPONSABILITA' SOCIALE DELLE IMPRESE (CSR)	RS 19.000 CP << CS 10.000	968.700 1.761.118 2.596.818	-968.700 -1.761.118 -2.596.818	<< << <<	
1. 3. 2	DIREZIONE GENERALE PER LA GESTIONE DEL FONDO NAZIONALE PER LE POLITICHE SOCIALI E IL MONITORAGGIO DELLA SPESA SOCIALE	RS 12.445 CP 37.849 CS 38.849	13.977 42.083 55.945	-13.977 1.809 -12.053	<< 43.892 43.892	
	INTERVENTI	RS << CP 100.000.000 CS 100.000.000	<< 100.000.000 100.000.000	<< 100.000.000 100.000.000	<< 200.000.000 200.000.000	
	DIREZIONE GENERALE PER LA GESTIONE DEL FONDO NAZIONALE PER LE POLITICHE SOCIALI E IL MONITORAGGIO DELLA SPESA SOCIALE	RS << CP 100.000.000 CS 100.000.000	<< 100.000.000 100.000.000	<< 100.000.000 100.000.000	<< 200.000.000 200.000.000	

XV LEGISLATURA - DISEGNI DI LEGGE E RELAZIONI - DOCUMENTI

		180/506/4			
MINISTERO DELLA SOLIDARIETA' SOCIALE					
U.P.B.	Missione Programma Macroaggregato Centro di Responsabilità	Previsioni secondo la legge di Bilancio anno finanziario 2007	Previsioni assestate anno finanziario 2007	Variazioni che si propongono	Previsioni risultanti anno finanziario 2008
1. 3. 6	INVESTIMENTI	RS 403 CP 180 CS 180	141 180 321	<< -141 << -141	<< 180 180
	DIREZIONE GENERALE PER LA GESTIONE DEL FONDO NAZIONALE PER LE POLITICHE SOCIALI E IL MONITORAGGIO DELLA SPESA SOCIALE	RS 403 CP 180 CS 180	141 180 321	<< -141 << -141	<< 180 180
	1.4 Lotta alle dipendenze (24.4)				
1. 4. 1	FUNZIONAMENTO	RS 30.546 CP 19.837.114 CS 19.837.114	31.609 19.837.114 19.868.722	-31.609 2.089 -29.519	<< 19.839.203 19.839.203
		RS << CP 3.847.124 CS 3.847.124	<< 3.847.124 3.847.124	<< 2.876 2.876	<< 3.850.000 3.850.000
	DIREZIONE GENERALE PER IL VOLONTARIATO, L'ASSOCIAZIONISMO E LE FORMAZIONI SOCIALI	RS << CP 3.847.124 CS 3.847.124	<< 3.847.124 3.847.124	<< 2.876 2.876	<< 3.850.000 3.850.000
1. 4. 2	INTERVENTI	RS 30.546 CP 15.989.990 CS 15.989.990	31.609 15.989.990 16.021.598	-31.609 -787 -32.395	<< 15.989.203 15.989.203
	DIREZIONE GENERALE PER IL VOLONTARIATO, L'ASSOCIAZIONISMO E LE FORMAZIONI SOCIALI	RS 30.546 CP 15.989.990 CS 15.989.990	31.609 15.989.990 16.021.598	-31.609 -787 -32.395	<< 15.989.203 15.989.203

XV LEGISLATURA - DISEGNI DI LEGGE E RELAZIONI - DOCUMENTI

U.P.B.		Missione Programma Macroaggregato Centro di Responsabilità		Previsioni secondo la legge di Bilancio anno finanziario 2007		Previsioni assestate anno finanziario 2007		Variazioni che si propongono		Previsioni risultanti anno finanziario 2008	
180/506/5											
				RS	4.295.987	18.757.091	-12.443.507	6.313.584			
				CP	51.676.328	55.853.693	-4.151.148	51.702.545			
				CS	55.676.328	67.566.185	-9.863.640	57.702.545			
			2 Immigrazione, accoglienza e garanzia dei diritti (27)	RS	441.531	1.896.689	-1.885.105	13.584			
				CP	5.921.982	6.352.611	-4.16.211	5.936.400			
				CS	6.321.982	7.526.772	-1.590.372	5.936.400			
			2.1 Flussi migratori per motivi di lavoro (27.1)	RS	11.607	26.514	-12.930	13.584			
				CP	919.782	935.539	-1.339	934.200			
				CS	919.782	939.098	-4.898	934.200			
			FUNZIONAMENTO	RS	11.607	26.514	-12.930	13.584			
				CP	919.782	935.539	-1.339	934.200			
				CS	919.782	939.098	-4.898	934.200			
			DIREZIONE GENERALE PER L'IMMIGRAZIONE	RS	11.607	26.514	-12.930	13.584			
				CP	919.782	935.539	-1.339	934.200			
				CS	919.782	939.098	-4.898	934.200			
			INTERVENTI	RS	426.947	1.870.602	-1.870.602	<<			
				CP	5.000.000	5.414.872	-414.872	5.000.000			
				CS	5.400.000	6.585.474	-1.585.474	5.000.000			
			DIREZIONE GENERALE PER L'IMMIGRAZIONE	RS	426.947	1.870.602	-1.870.602	<<			
				CP	5.000.000	5.414.872	-414.872	5.000.000			
				CS	5.400.000	6.585.474	-1.585.474	5.000.000			
			INVESTIMENTI	RS	2.977	1.573	-1.573	<<			
				CP	2.200	2.200	<<	2.200			
				CS	2.200	2.200	<<	2.200			
			DIREZIONE GENERALE PER L'IMMIGRAZIONE	RS	2.977	1.573	-1.573	<<			
				CP	2.200	2.200	<<	2.200			
				CS	2.200	2.200	<<	2.200			

XV LEGISLATURA - DISEGNI DI LEGGE E RELAZIONI - DOCUMENTI

MINISTERO DELLA SOLIDARIETA' SOCIALE		1801/506/6				
U.P.B.	Missione Programma Macroaggregato Centro di Responsabilità	Previsioni secondo la legge di Bilancio anno finanziario 2007	Previsioni assestate anno finanziario 2007	Variazioni che si propongono	Previsioni risultanti anno finanziario 2008	
2.2.1	2.2 Interventi di integrazione sociale delle persone immigrate e in favore dei minori stranieri non accompagnati (27.4) FUNZIONAMENTO DIREZIONE GENERALE PER L'IMMIGRAZIONE INTERVENTI DIREZIONE GENERALE PER L'IMMIGRAZIONE INVESTIMENTI DIREZIONE GENERALE PER L'IMMIGRAZIONE	RS CP CS RS CP CS RS CP CS RS CP CS RS CP CS RS CP CS	3.854.456 45.754.346 49.354.346 9.498 752.546 752.546 9.498 752.546 752.546 3.842.523 45.000.000 48.600.000 3.842.523 45.000.000 48.600.000 2.435 1.800 1.800 2.435 1.800 1.800	16.858.402 49.501.082 60.039.413 21.696 765.438 768.350 21.696 765.438 768.350 16.835.419 48.733.844 59.269.263 16.835.419 48.733.844 59.269.263 1.287 1.800 1.800 1.287 1.800 1.800	-10.558.402 -3.734.937 -8.273.268 -21.696 -1.093 -4.005 -21.696 -1.093 -4.005 -10.535.419 -3.733.844 -8.269.263 -10.535.419 -3.733.844 -8.269.263 -1.287 -1.287	6.300.000 45.766.145 51.766.145 764.345 764.345 764.345 764.345 6.300.000 45.000.000 51.000.000 6.300.000 45.000.000 51.000.000 1.800 1.800 1.800 1.800

XV LEGISLATURA - DISEGNI DI LEGGE E RELAZIONI - DOCUMENTI

MINISTERO DELLA SOLIDARIETA' SOCIALE		180/506/7				
U.P.B.	Missione Programma Macroaggregato Centro di Responsabilità	Previsioni secondo la legge di Bilancio anno finanziario 2007	Previsioni assestate anno finanziario 2007	Variazioni che si propongono	Previsioni risultanti anno finanziario 2008	
3. 1. 1	3 Ricerca e innovazione (17)	RS	696.012	1.780.590	-1.780.590	<<
		CP	880.511	987.151	-89.622	897.529
		CS	1.057.995	1.766.606	-869.077	897.529
3. 1. 1	3.1 Ricerca in materia di politiche sociali (17.13)	RS	696.012	1.780.590	-1.780.590	<<
		CP	880.511	987.151	-89.622	897.529
		CS	1.057.995	1.766.606	-869.077	897.529
3. 1. 1	FUNZIONAMENTO	RS	695.710	1.712.198	-1.712.198	<<
		CP	130.301	236.941	-89.622	147.319
		CS	307.785	948.204	-800.885	147.319
3. 1. 2	DIREZIONE GENERALE PER L'INCLUSIONE SOCIALE E DIRITTI SOCIALI E LA RESPONSABILITA' SOCIALE DELLE IMPRESE (CSR)	RS	695.710	1.712.198	-1.712.198	<<
		CP	130.301	236.941	-89.622	147.319
		CS	307.785	948.204	-800.885	147.319
3. 1. 2	INTERVENTI	<<	<<	68.193	-68.193	<<
		CP	750.000	750.000	<<	750.000
		CS	750.000	818.192	-68.192	750.000
3. 1. 6	DIREZIONE GENERALE PER L'INCLUSIONE SOCIALE E DIRITTI SOCIALI E LA RESPONSABILITA' SOCIALE DELLE IMPRESE (CSR)	RS	750.000	68.193	-68.193	<<
		CP	750.000	750.000	<<	750.000
		CS	750.000	818.192	-68.192	750.000
3. 1. 6	INVESTIMENTI	RS	302	199	-199	<<
		CP	210	210	<<	210
		CS	210	210	<<	210
3. 1. 6	DIREZIONE GENERALE PER L'INCLUSIONE SOCIALE E DIRITTI SOCIALI E LA RESPONSABILITA' SOCIALE DELLE IMPRESE (CSR)	RS	302	199	-199	<<
		CP	210	210	<<	210
		CS	210	210	<<	210

XV LEGISLATURA - DISEGNI DI LEGGE E RELAZIONI - DOCUMENTI

MINISTERO DELLA SOLIDARIETA' SOCIALE		180/ 506/ 8				
U.P.B.	Missione Programma Macroaggregato Centro di Responsabilità	Previsioni secondo la legge di Bilancio anno finanziario 2007	Previsioni assestate anno finanziario 2007	Variazioni che si propongono	Previsioni risultanti anno finanziario 2008	
	4 Servizi istituzionali e generali delle amministrazioni pubbliche (32)	<< 7.432.432 7.432.432	615.332 8.501.432 9.058.684	-557.622 1.296.651 797.109	57.710 9.798.083 9.855.793	
	4.1 Indirizzo politico (32.2)	<< 5.401.609 5.401.609	615.332 5.470.609 6.027.861	-557.622 519.618 20.076	57.710 5.990.227 6.047.937	
4.1.1	FUNZIONAMENTO	<< 5.349.736 5.349.736	613.611 5.418.736 5.974.268	-555.901 519.618 21.796	57.710 5.938.354 5.996.064	
	GABINETTO E UFFICI DI DIRETTA COLLABORAZIONE ALL'OPERA DEL MINISTRO	<< 5.349.736 5.349.736	613.611 5.418.736 5.974.268	-555.901 519.618 21.796	57.710 5.938.354 5.996.064	
4.1.6	INVESTIMENTI	<< 51.873 51.873	1.721 51.873 53.593	-1.721 << -1.720	<< 51.873 51.873	
	GABINETTO E UFFICI DI DIRETTA COLLABORAZIONE ALL'OPERA DEL MINISTRO	<< 51.873 51.873	1.721 51.873 53.593	-1.721 << -1.720	<< 51.873 51.873	
	4.2 Servizi e affari generali per le Amministrazioni di competenza (32.3)	<< 2.030.823 2.030.823	<< 3.030.823 3.030.823	<< 777.033 777.033	<< 3.807.856 3.807.856	
4.2.1	FUNZIONAMENTO	<< 1.964.923 1.964.923	<< 2.964.923 2.964.923	<< 277.033 277.033	<< 3.241.956 3.241.956	
	DIREZIONE GENERALE DELLE RISORSE UMANE E AFFARI GENERALI	<< 1.960.923 1.960.923	<< 2.960.923 2.960.923	<< 277.033 277.033	<< 3.237.956 3.237.956	

XV LEGISLATURA - DISEGNI DI LEGGE E RELAZIONI - DOCUMENTI

		MINISTERO DELLA SOLIDARIETA' SOCIALE					180/506/9
U.P.B.	Missione Programma Macroaggregato Centro di Responsabilità	Previsioni secondo la legge di Bilancio anno finanziario 2007	Previsioni assestate anno finanziario 2007	Variazioni che si propongono	Previsioni risultanti anno finanziario 2008		
4. 2. 6	INVESTIMENTI	<< 65.900 65.900	<< 65.900 65.900	<< 500.000 500.000	<< 565.900 565.900		
	DIREZIONE GENERALE DELLE RISORSE UMANE E AFFARI GENERALI						
	5 Fondi da ripartire (33)						
5. 1. 3	5.1 Fondi da assegnare (33.1)						
	ONERI COMUNI DI PARTE CORRENTE						
	GABINETTO E UFFICI DI DIRETTA COLLABORAZIONE ALL'OPERA DEL MINISTRO						
	DIREZIONE GENERALE DELLE RISORSE UMANE E AFFARI GENERALI						
		RS	<<	<<	<<	<<	
		CP	1.242.041	1.328.287	436.513	1.764.800	
		CS	1.242.041	1.328.287	436.513	1.764.800	
		RS	<<	<<	<<	<<	
		CP	1.242.041	1.328.287	436.513	1.764.800	
		CS	1.242.041	1.328.287	436.513	1.764.800	
		RS	<<	<<	<<	<<	
		CP	962.041	882.041	602.759	1.484.800	
	CS	962.041	882.041	602.759	1.484.800		
	RS	<<	<<	<<	<<		
	CP	280.000	446.246	-166.246	280.000		
	CS	280.000	446.246	-166.246	280.000		

RIASSUNTO E RIEPILOGO

XV LEGISLATURA - DISEGNI DI LEGGE E RELAZIONI - DOCUMENTI

Riassunto missione/programma		Previsioni secondo la legge di Bilancio anno finanziario 2007	Previsioni assestate anno finanziario 2007	Variazioni che si propongono	Previsioni risultanti anno finanziario 2008
1	Diritti sociali, solidarietà sociale e famiglia (24)				
		689.216.500	676.768.385	-513.108.810	163.659.775
		16.898.964.897	17.215.337.664	-200.817.423	17.014.520.241
		17.026.867.220	17.854.987.106	-728.716.865	17.126.270.241
	1.1 Assistenza sociale, promozione dei diritti e misure di sostegno per particolari categorie sociali - Trasferimenti ad enti territoriali, previdenziali e assistenziali (24.1)	654.389.653	642.931.044	-499.871.144	143.059.900
		16.775.304.121	17.087.742.897	-286.924.498	16.790.818.399
		16.898.263.468	17.711.726.010	-815.657.611	16.896.068.399
	1.2 Associazionismo, volontariato e formazioni sociali (24.2)	34.764.453	32.822.914	-12.223.039	20.599.875
		3.785.633	5.954.272	-2.135.705	3.818.567
		8.717.609	20.739.290	-10.420.723	10.318.567
	1.3 Interventi a favore delle persone non autosufficienti (24.3)	31.848	982.818	-982.818	<<<
		100.038.029	101.803.381	98.240.691	200.044.072
		100.049.029	102.653.084	97.390.988	200.044.072
	1.4 Lotta alle dipendenze (24.4)	30.546	31.609	-31.609	<<<
		19.837.114	19.837.114	2.089	19.839.203
		19.837.114	19.868.722	-29.519	19.839.203
	2 Immigrazione, accoglienza e garanzia dei diritti (27)	4.295.987	18.757.091	-12.443.507	6.313.584
		51.676.328	55.853.693	-4.151.148	51.702.545
		55.676.328	67.566.185	-9.863.640	57.702.545
	2.1 Flussi migratori per motivi di lavoro (27.1)	441.531	1.898.689	-1.885.105	13.584
		5.921.982	6.352.611	-416.211	5.936.400
		6.321.982	7.526.772	-1.590.372	5.936.400
	2.2 Interventi di integrazione sociale delle persone immigrate e in favore dei minori stranieri non accompagnati (27.4)	3.854.456	16.858.402	-10.558.402	6.300.000
		45.754.346	49.501.082	-3.734.937	45.766.145
		49.354.346	60.039.413	-8.273.268	51.766.145
	3 Ricerca e innovazione (17)	696.012	1.780.590	-1.780.590	<<<
		880.511	987.151	-89.622	897.529
		1.057.995	1.766.606	-669.077	897.529
	3.1 Ricerca in materia di politiche sociali (17.13)	696.012	1.780.590	-1.780.590	<<<
		880.511	987.151	-89.622	897.529
		1.057.995	1.766.606	-669.077	897.529
	4 Servizi istituzionali e generali delle amministrazioni pubbliche (32)	<<<	615.332	-557.622	57.710
		7.432.432	8.501.432	1.296.651	9.798.083
		7.432.432	9.058.684	797.109	9.855.793
	4.1 Indirizzo politico (32.2)	<<<	615.332	-557.622	57.710
		5.401.609	5.470.609	519.618	5.990.227
		5.401.609	6.027.861	20.076	6.047.937
	4.2 Servizi e affari generali per le Amministrazioni di competenza (32.3)	<<<	<<<	<<<	<<<
		2.030.823	3.030.823	777.033	3.807.856
		2.030.823	3.030.823	777.033	3.807.856

XV LEGISLATURA - DISEGNI DI LEGGE E RELAZIONI - DOCUMENTI

180/554/2

Riassunto missione/programma	Previsioni secondo la legge di Bilancio anno finanziario 2007	Previsioni assestate anno finanziario 2007	Variazioni che si propongono	Previsioni risultanti anno finanziario 2008
5 Fondi da ripartire (33) 5.1 Fondi da assegnare (33.1)	<< 1.242.041 1.242.041 << 1.242.041 1.242.041	<< 1.328.287 1.328.287 << 1.328.287 1.328.287	<< 436.513 436.513 << 436.513 436.513	<< 1.764.800 1.764.800 << 1.764.800 1.764.800

XV LEGISLATURA - DISEGNI DI LEGGE E RELAZIONI - DOCUMENTI

MINISTERO DELLA SOLIDARIETA' SOCIALE		180/008/1		
Riepilogo	Previsioni secondo la legge di Bilancio anno finanziario 2007	Previsioni assestate anno finanziario 2007	Variazioni che si propongono	Previsioni risultanti anno finanziario 2008
Spese correnti	RS 686.888.903	688.117.833	-525.320.420	162.797.413
	CP 16.960.056.436	17.281.868.454	-203.827.304	17.078.041.150
	CS 17.089.586.243	17.932.002.892	-739.154.032	17.192.848.860
FUNZIONAMENTO	RS 4.458.748	9.094.335	-8.042.387	1.051.948
	CP 18.712.768	22.140.722	666.265	22.807.007
	CS 19.360.599	26.979.226	-4.114.509	22.864.717
INTERVENTI	RS 682.430.155	679.023.498	-517.278.033	161.745.465
	CP 15.302.960.627	15.621.258.445	-170.863.102	15.450.395.343
	CS 15.431.842.603	16.266.554.379	-701.409.036	15.565.145.343
ONERI COMUNI DI PARTE CORRENTE	RS <<	<<	<<	<<
	CP 1.638.383.041	1.638.469.287	-33.630.487	1.604.838.800
	CS 1.638.383.041	1.638.469.287	-33.630.487	1.604.838.800
Spese in conto capitale	RS 7.319.596	9.803.565	-2.569.909	7.233.656
	CP 139.773	139.773	502.275	642.048
	CS 2.689.773	2.703.976	936.072	3.642.048
INVESTIMENTI	RS 7.319.596	9.803.565	-2.569.909	7.233.656
	CP 139.773	139.773	502.275	642.048
	CS 2.689.773	2.703.976	936.072	3.642.048
TOTALE	RS 694.208.499	697.921.398	-527.890.329	170.031.069
	CP 16.960.196.209	17.282.008.227	-203.325.029	17.078.683.198
	CS 17.092.276.016	17.934.706.868	-738.215.960	17.196.490.908

TABELLA N.19

STATO DI PREVISIONE DEL MINISTERO DEL COMMERCIO
INTERNAZIONALE

XV LEGISLATURA - DISEGNI DI LEGGE E RELAZIONI - DOCUMENTI

		MINISTERO DEL COMMERCIO INTERNAZIONALE					2007/506/1
U.P.B.	Missione Programma Macroaggregato Centro di Responsabilità	Previsioni secondo la legge di Bilancio anno finanziario 2007	Previsioni assestate anno finanziario 2007	Variazioni che si propongono	Previsioni risultanti anno finanziario 2008		
	1 Commercio internazionale ed internazionalizzazione del sistema produttivo (16)	RS CP CS	81.945.599 241.183.007 266.894.624	231.803.352 246.573.846 267.950.028	-21.408.635 -12.829.996 4.915.380	210.394.717 233.743.850 272.865.408	
	1.1 Politica commerciale (16.1)	RS CP CS	<< 5.976.387 5.976.387	338.577 5.317.923 5.317.923	-8.466 -135.082 -135.082	330.111 5.182.841 5.182.841	
1.1.1	FUNZIONAMENTO	RS CP CS	<< 5.782.098 5.782.098	278.696 5.123.634 5.123.634	-8.466 -135.082 -135.082	270.230 4.988.552 4.988.552	
	DIREZIONE GENERALE PER LA POLITICA COMMERCIALE	RS CP CS	<< 5.782.098 5.782.098	278.696 5.123.634 5.123.634	-8.466 -135.082 -135.082	270.230 4.988.552 4.988.552	
1.1.2	INTERVENTI	RS CP CS	<< 67.139 67.139	<< 67.139 67.139	<< << <<	<< 67.139 67.139	
	DIREZIONE GENERALE PER LA POLITICA COMMERCIALE	RS CP CS	<< 67.139 67.139	<< 67.139 67.139	<< << <<	<< 67.139 67.139	
1.1.6	INVESTIMENTI	RS CP CS	<< 127.150 127.150	59.881 127.150 127.150	<< << <<	59.881 127.150 127.150	
	DIREZIONE GENERALE PER LA POLITICA COMMERCIALE	RS CP CS	<< 127.150 127.150	59.881 127.150 127.150	<< << <<	59.881 127.150 127.150	

XV LEGISLATURA - DISEGNI DI LEGGE E RELAZIONI - DOCUMENTI

MINISTERO DEL COMMERCIO INTERNAZIONALE		200/ 506/ 2				
U.P.B.	Missione Programma Macroaggregato Centro di Responsabilità	Previsioni secondo la legge di Bilancio anno finanziario 2007	Previsioni assestate anno finanziario 2007	Variazioni che si propongono	Previsioni risultanti anno finanziario 2008	
	1.2 Promozione del made in Italy (16.2)	RS CP CS	80.127.335 232.324.709 257.924.709	218.054.840 232.461.604 253.726.169	-21.266.176 -6.645.944 7.966.458	196.788.664 225.815.660 261.692.627
1.2.1	FUNZIONAMENTO	RS CP CS	2.097.162 3.666.438 5.666.438	4.065.768 3.765.833 5.765.833	-2.001.590 -330.944 -404.802	2.064.178 3.434.889 5.361.031
	DIREZIONE GENERALE PER LA PROMOZIONE DEGLI SCAMBI	RS CP CS	2.097.162 3.666.438 5.666.438	4.065.768 3.765.833 5.765.833	-2.001.590 -330.944 -404.802	2.064.178 3.434.889 5.361.031
1.2.2	INTERVENTI	RS CP CS	9.000.000 198.258.900 201.758.900	126.222.337 198.258.900 201.758.900	-3.500.021 -12.075.000 -12.075.000	122.722.316 186.183.900 189.683.900
	DIREZIONE GENERALE PER LA PROMOZIONE DEGLI SCAMBI	RS CP CS	9.000.000 198.258.900 201.758.900	126.222.337 198.258.900 201.758.900	-3.500.021 -12.075.000 -12.075.000	122.722.316 186.183.900 189.683.900
1.2.6	INVESTIMENTI	RS CP CS	69.030.173 30.399.371 50.499.371	87.766.735 30.436.871 46.201.436	-15.764.565 5.760.000 20.446.260	72.002.170 36.196.871 66.647.696
	DIREZIONE GENERALE PER LA PROMOZIONE DEGLI SCAMBI	RS CP CS	69.030.173 30.399.371 50.499.371	87.766.735 30.436.871 46.201.436	-15.764.565 5.760.000 20.446.260	72.002.170 36.196.871 66.647.696
	1.3 Sostegno all'internazionalizzazione delle imprese (16.3)	RS CP CS	1.818.264 2.881.911 2.983.528	13.409.935 8.794.319 8.905.936	-133.993 -6.048.970 -2.915.996	13.275.942 2.745.349 5.989.940
1.3.1	FUNZIONAMENTO	RS CP CS	918.882 2.583.996 2.695.613	588.580 3.924.013 4.035.630	-133.993 -1.483.058 -1.532.566	454.587 2.440.955 2.503.064
	DIREZIONE GENERALE PER L'INTERNAZIONALIZZAZIONE	RS CP CS	918.882 2.583.996 2.695.613	588.580 3.924.013 4.035.630	-133.993 -1.483.058 -1.532.566	454.587 2.440.955 2.503.064

XV LEGISLATURA - DISEGNI DI LEGGE E RELAZIONI - DOCUMENTI

		MINISTERO DEL COMMERCIO INTERNAZIONALE				200/ 506/ 3
U.P.B.	Missione Programma Macroaggregato Centro di Responsabilità	Previsioni secondo la legge di Bilancio anno finanziario 2007	Previsioni assestate anno finanziario 2007	Variazioni che si propongono	Previsioni risultanti anno finanziario 2008	
1. 3. 6	INVESTIMENTI	RS CP CS 899.382 297.915 297.915	12.821.355 4.870.306 4.870.306	<< -4.565.912 -1.383.430	12.821.355 304.394 3.486.876	
	DIREZIONE GENERALE PER L'INTERNAZIONALIZZAZIONE	RS CP CS 899.382 297.915 297.915	12.821.355 4.870.306 4.870.306	<< -4.565.912 -1.383.430	12.821.355 304.394 3.486.876	
	2 Servizi istituzionali e generali delle amministrazioni pubbliche (32)	RS CP CS << 10.184.123 10.184.123	1.035.614 11.005.702 11.105.702	-149.999 -1.817.355 -1.917.355	885.615 9.188.347 9.188.347	
	2.1 Indirizzo politico (32.2)	RS CP CS << 6.564.315 6.564.315	787.850 5.837.935 5.937.935	-113.800 -1.128.811 -1.228.811	674.050 4.709.124 4.709.124	
2. 1. 1	FUNZIONAMENTO	RS CP CS << 6.345.015 6.345.015	786.139 5.618.635 5.718.635	-113.800 -1.133.197 -1.233.197	672.339 4.485.438 4.485.438	
	GABINETTO E UFFICI DI DIRETTA COLLABORAZIONE ALL'OPERA DEL MINISTRO	RS CP CS << 6.345.015 6.345.015	786.139 5.618.635 5.718.635	-113.800 -1.133.197 -1.233.197	672.339 4.485.438 4.485.438	
2. 1. 6	INVESTIMENTI	RS CP CS << 219.300 219.300	1.711 219.300 219.300	<< 4.386 4.386	1.711 223.686 223.686	
	GABINETTO E UFFICI DI DIRETTA COLLABORAZIONE ALL'OPERA DEL MINISTRO	RS CP CS << 219.300 219.300	1.711 219.300 219.300	<< 4.386 4.386	1.711 223.686 223.686	

XV LEGISLATURA - DISEGNI DI LEGGE E RELAZIONI - DOCUMENTI

MINISTERO DEL COMMERCIO INTERNAZIONALE		200/ 506/ 4				
U.P.B.	Missione Programma Macroaggregato Centro di Responsabilità	Previsioni secondo la legge di Bilancio anno finanziario 2007	Previsioni assestate anno finanziario 2007	Variazioni che si propongono	Previsioni risultanti anno finanziario 2008	
2.2.1	2.2 Servizi e affari generali per le Amministrazioni di competenza (32.3)	RS	<<	247.764	-36.199	211.565
		CP	3.619.808	5.167.767	-688.544	4.479.223
		CS	3.619.808	5.167.767	-688.544	4.479.223
2.2.1	FUNZIONAMENTO	RS	<<	225.282	-13.717	211.565
		CP	3.433.128	4.981.087	-692.277	4.288.810
		CS	3.433.128	4.981.087	-692.277	4.288.810
2.2.3	DIREZIONE GENERALE PER I SERVIZI GENERALI	RS	<<	225.282	-13.717	211.565
		CP	3.433.128	4.981.087	-692.277	4.288.810
		CS	3.433.128	4.981.087	-692.277	4.288.810
2.2.3	ONERI COMUNI DI PARTE CORRENTE	RS	<<	<<	<<	<<
		CP	<<	<<	<<	<<
		CS	<<	<<	<<	<<
2.2.6	DIREZIONE GENERALE PER I SERVIZI GENERALI	RS	<<	<<	<<	<<
		CP	<<	<<	<<	<<
		CS	<<	<<	<<	<<
2.2.6	INVESTIMENTI	RS	<<	22.482	-22.482	<<
		CP	186.680	186.680	3.733	190.413
		CS	186.680	186.680	3.733	190.413
2.2.6	DIREZIONE GENERALE PER I SERVIZI GENERALI	RS	<<	22.482	-22.482	<<
		CP	186.680	186.680	3.733	190.413
		CS	186.680	186.680	3.733	190.413

MINISTERO DEL COMMERCIO INTERNAZIONALE		200/ 506/ 5			
U.P.B.	Missione Programma Macroaggregato Centro di Responsabilità	Previsioni secondo la legge di Bilancio anno finanziario 2007	Previsioni assestate anno finanziario 2007	Variazioni che si propongono	Previsioni risultanti anno finanziario 2008
	3 Fondi da ripartire (33)	RS CP CS	<< 4.939.998 4.939.998	<< 4.024.999 4.024.999	<< 2.592.682 2.592.682
	3.1 Fondi da assegnare (33.1)	RS CP CS	<< 4.939.998 4.939.998	<< 4.024.999 4.024.999	<< 2.592.682 2.592.682
3. 1. 3	ONERI COMUNI DI PARTE CORRENTE	RS CP CS	<< 4.939.998 4.939.998	<< 4.024.999 4.024.999	<< 2.592.682 2.592.682
	DIREZIONE GENERALE PER I SERVIZI GENERALI	RS CP CS	<< 4.939.998 4.939.998	<< 4.024.999 4.024.999	<< 2.592.682 2.592.682

RIASSUNTO E RIEPILOGO

XV LEGISLATURA - DISEGNI DI LEGGE E RELAZIONI - DOCUMENTI

200/ 554/ 1

Riassunto missione/programma	Previsioni secondo la legge di Bilancio anno finanziario 2007	Previsioni assestate anno finanziario 2007	Variazioni che si propongono	Previsioni risultanti anno finanziario 2008
1 Commercio internazionale ed internazionalizzazione del sistema produttivo (16)	RS 81.945.599 CP 241.183.007 CS 266.894.624	231.803.352 246.573.846 267.950.028	-21.408.635 -12.829.996 4.915.380	210.394.717 233.743.850 272.865.408
1.1 Politica commerciale (16.1)	RS << CP 5.976.387 CS 5.976.387	338.577 5.317.923 5.317.923	-8.466 -135.082 -135.082	330.111 5.182.841 5.182.841
1.2 Promozione del made in Italy (16.2)	RS 80.127.335 CP 232.324.709 CS 257.924.709	218.054.840 232.461.604 253.728.169	-21.266.176 -6.645.944 7.966.458	196.788.664 225.815.660 261.692.627
1.3 Sostegno all'internazionalizzazione delle imprese (16.3)	RS 1.818.264 CP 2.881.911 CS 2.993.528	13.409.935 8.794.319 8.905.936	-133.993 -6.048.970 -2.915.996	13.275.942 2.745.349 5.989.940
2 Servizi istituzionali e generali delle amministrazioni pubbliche (32)	RS << CP 10.184.123 CS 10.184.123	1.035.614 11.005.702 11.105.702	-149.999 -1.817.355 -1.917.355	885.615 9.188.347 9.188.347
2.1 Indirizzo politico (32.2)	RS << CP 6.564.315 CS 6.564.315	787.850 5.637.935 5.937.935	-113.800 -1.128.811 -1.228.811	674.050 4.709.124 4.709.124
2.2 Servizi e affari generali per le Amministrazioni di competenza (32.3)	RS << CP 3.619.808 CS 3.619.808	247.764 5.167.767 5.167.767	-36.199 -688.544 -688.544	211.565 4.479.223 4.479.223
3 Fondi da ripartire (33)	RS << CP 4.939.998 CS 4.939.998	<< 4.024.999 4.024.999	<< -1.432.317 -1.432.317	<< 2.592.682 2.592.682
3.1 Fondi da assegnare (33.1)	RS << CP 4.939.998 CS 4.939.998	<< 4.024.999 4.024.999	<< -1.432.317 -1.432.317	<< 2.592.682 2.592.682

XV LEGISLATURA - DISEGNI DI LEGGE E RELAZIONI - DOCUMENTI

Riepilogo		MINISTERO DEL COMMERCIO INTERNAZIONALE				200/008/ 1
		Previsioni secondo la legge di Bilancio anno finanziario 2007	Previsioni assestate anno finanziario 2007	Variazioni che si propongono	Previsioni risultanti anno finanziario 2008	
Spese correnti	RS CP CS	12.016.044 225.076.712 230.688.329	132.166.802 225.764.240 231.475.857	-5.771.587 -17.281.875 -17.505.241	126.395.215 208.482.365 213.970.616	
FUNZIONAMENTO	RS CP CS	3.016.044 21.810.675 23.922.292	5.944.465 23.413.202 25.624.819	-2.271.566 -3.774.558 -3.997.924	3.672.899 19.638.644 21.626.895	
INTERVENTI	RS CP CS	9.000.000 198.326.039 201.826.039	126.222.337 198.326.039 201.826.039	-3.500.021 -12.075.000 -12.075.000	122.722.316 186.251.039 189.751.039	
ONERI COMUNI DI PARTE CORRENTE	RS CP CS	<<< 4.939.998 4.939.998	<<< 4.024.999 4.024.999	<<< -1.432.317 -1.432.317	<<< 2.592.682 2.592.682	
Spese in conto capitale	RS CP CS	69.929.555 31.230.416 51.330.416	100.672.164 35.840.307 51.604.872	-15.787.047 1.202.207 19.070.949	84.885.117 37.042.514 70.675.821	
INVESTIMENTI	RS CP CS	69.929.555 31.230.416 51.330.416	100.672.164 35.840.307 51.604.872	-15.787.047 1.202.207 19.070.949	84.885.117 37.042.514 70.675.821	
TOTALE	RS CP CS	81.945.599 256.307.128 282.018.745	232.838.966 261.604.547 283.080.729	-21.558.634 -16.079.668 1.565.708	211.280.332 245.524.879 284.646.437	

