

# SENATO DELLA REPUBBLICA

————— XIV LEGISLATURA —————

**N. 3224**  
**TAB. 13**  
**Annesso 26**

## **DISEGNO DI LEGGE**

**presentato dal Ministro dell'economia e delle finanze**  
**(SINISCALCO)**

*(V. Stampato Camera n. 5311)*

*approvato dalla Camera dei deputati il 17 novembre 2004*

*Trasmesso dal Presidente della Camera dei deputati alla Presidenza  
il 18 novembre 2004*

**Bilancio di previsione dello Stato per l'anno finanziario 2005  
e bilancio pluriennale per il triennio 2005-2007**

## **TABELLA n. 13**

**Stato di previsione del Ministero delle politiche agricole e forestali  
per l'anno finanziario 2005**

—————  
**ANNESSO N. 26**  
—————

**CONTO CONSUNTIVO**

**ISTITUTO SPERIMENTALE  
PER LO STUDIO E LA DIFESA DEL SUOLO – FIRENZE**

**ESERCIZIO FINANZIARIO 2003**

**TABELLA N. 13**

**Stato di previsione del Ministero delle politiche agricole e forestali  
per l'anno finanziario 2005**

---

**ANNESSO N. 26**

---

CONTO CONSUNTIVO

**ISTITUTO SPERIMENTALE  
PER LO STUDIO E LA DIFESA DEL SUOLO – FIRENZE**

ESERCIZIO FINANZIARIO 2003



## SITUAZIONE AMMINISTRATIVA

	GESTIONE		
	RESIDUI	COMPETENZA	TOTALE
FONDO DI CASSA AL 1 GENNAIO .....			807.128,99
RISCOSSIONI .....	284.776,65	1.496.227,44	1.781.004,09
PAGAMENTI .....	623.794,59	765.674,82	1.389.469,41
FONDO CASSA AL 31 DICEMBRE .....			1.198.663,67
PAGAMENTI per azioni esecutive non regolarizzate al 31 dicembre .....			0,00
DIFFERENZA .....			1.198.663,67
RESIDUI ATTIVI .....	1.949.526,75	568.618,64	2.518.145,39
RESIDUI PASSIVI .....	399.868,54	1.175.980,60	1.575.849,14
DIFFERENZA .....			942.296,25
AVANZO (+) o DISAVANZO (-) .....			2.140.959,92
	- Fondi vincolati		0,00
	- Fondi per finanziamento spese		
Risultato di amministrazione in conto capitale			0,00
	- Fondi di ammortamento		0,00
	- Fondi non vincolati		0,00

....., li .....


IL SEGRETARIO

IL RESPONSABILE DEL SERVIZIO FINANZIARIO

IL RAPPRESENTANTE LEGALE



Timbro  
dell'ente


IL COMMISSARIO STRAORDINARIO  
(Dott. Stefano Nannerini),





## CONTO ECONOMICO PER L'ESERCIZIO (I parte)

ENTRATA	Competenza	SPESA	Competenza
<b>1. TITOLO I - ENTRATE CONTRIBUTIVE</b>		<b>1. TITOLO I - SPESE CORRENTI</b>	
CATEGORIA 1 - ALIQUOTE CONTRIBUTIVE A CARICO DEI DATORI DI LAVORO E/O DEGLI ISCRITTI	0,00	CATEGORIA 1 - SPESE PER GLI ORGANI DELL'ENTE	35.624,88
CATEGORIA 2 - QUOTA DI PARTECIPAZIONE DEGLI ISCRITTI ALL'ONERE DI SPECIFICHE GESTIONI	0,00	CATEGORIA 2 - ONERI PER IL PERSONALE IN ATTIVITA' DI SERVIZIO	697.761,92
<b>TOTALE TITOLO 1</b>	<b>0,00</b>	CATEGORIA 3 - ONERI PER IL PERSONALE IN QUIESCENZA	0,00
<b>2. TITOLO II - ENTRATE DERIVANTI DA TRASFERIMENTI CORRENTI</b>		CATEGORIA 4 - SPESE PER L'ACQUISTO DI BENI DI CONSUMO E DI SERVIZI	605.481,72
CATEGORIA 3 - TRASFERIMENTI DA PARTE DELLO STATO	1.138.052,36	CATEGORIA 5 - SPESE PER PRESTAZIONI ISTITUZIONALI	0,00
CATEGORIA 4 - TRASFERIMENTI DA PARTE DELLE REGIONI	203.807,71	CATEGORIA 6 - TRASFERIMENTI PASSIVI	0,00
CATEGORIA 5 - TRASFERIMENTI DA PARTE DEI COMUNI E DELLE PROVINCE	0,00	CATEGORIA 7 - ONERI FINANZIARI	42,65
CATEGORIA 6 - TRASFERIMENTI DA PARTE DI ALTRI ENTI DEL SETTORE PUBBLICO E PROVATO	240.884,10	CATEGORIA 8 - ONERI TRIBUTARI	148.871,22
<b>TOTALE TITOLO 2</b>	<b>1.582.744,17</b>	CATEGORIA 9 - POSTE CORRETTIVE E COMPENSATIVE DI ENTRATE CORRENTI	0,00
<b>3. TITOLO III - ALTRE ENTRATE</b>		CATEGORIA 10 - SOMME NON CLASSIFICABILI IN ALTRE VOCI	274,89
CATEGORIA 7 - ENTRATE DERIVANTI DALLA VENDITA DI BENI E DALLE PRESTAZIONI DI SERVIZI	28.982,38	<b>TOTALE TITOLO 1</b>	<b>1.488.057,28</b>
CATEGORIA 8 - REDDITI E PROVENTI PATRIMONIALI	98.993,10		
CATEGORIA 9 - POSTE CORRETTIVE E COMPENSATIVE DI SPESE CORRENTI	1.428,56		
CATEGORIA 10 - ENTRATE NON CLASSIFICABILI IN ALTRE VOCI	0,00		
<b>TOTALE TITOLO 3</b>	<b>129.404,04</b>		
<b>TOTALE ENTRATE CORRENTI (I)</b>	<b>1.712.148,21</b>	<b>TOTALE SPESE CORRENTI (I)</b>	<b>1.488.057,28</b>
		<p>IL COMMISSARIO STRAORDINARIO (dott. Stefano Nannicini)</p> 	
		<p><b>PER COPIA CONFORME ALL'ORIGINALE</b></p> <p>IL DIRETTORE (dott. Marcella Pagliai)</p> 	



## CONTO ECONOMICO PER L'ESERCIZIO (II parte)

ENTRATA	Competenza	SPESA	Competenza
<b>A ) ENTRATE ACCERTATE IN PRECEDENTI ESERCIZI DI PERTINENZA DELL'ESERCIZIO</b>		<b>A ) SPESE DI COMPETENZA, IMPEGNATE IN PRECEDENTI ESERCIZI</b>	
- Contributi o premi per le prestazioni istituzionali	0,00	- Rimanenze iniziali di prodotti	0,00
- Trasferimenti (contributi, oblazioni, ecc.)	0,00	- Materie prime e materiali di consumo viveri	1.492,29
- Redditi e proventi patrimoniali	0,00	- Risconti iniziali di spese per locazioni ed utenze	0,00
- Vendita di prodotti e di materiali diversi	0,00	- Spese per servizi esterni	0,00
- Vendita di pubblicazioni	0,00	- Spese diverse di amministrazione	0,00
- Prestazioni di particolari servizi	0,00	- Spese per trasferimenti	0,00
- Ricavi pluriennali	0,00	- Oneri finanziari	0,00
- Scorte di magazzino	0,00	- Spese diverse (avanzo amm.ne finalizzato)	0,00
<b>B ) PRODUZIONI E MOVIMENTI INTERNI</b>		- Costi pluriennali	0,00
- Prodotti in natura impianti ed altre immobilizzazioni ottenuti con mezzi propri da capitalizzare	0,00	<b>B ) PRODUZIONI E MOVIMENTI INTERNI</b>	
<b>C ) TRASFERIMENTI ATTIVI IN NATURA (Oblazioni, lasciti, donazioni in natura)</b>		- Oneri in natura	0,00
- Idem	0,00	<b>C ) TRASFERIMENTI PASSIVI IN NATURA (Contributi, concorsi, soccorsi e oblazioni in natura)</b>	
<b>D ) VARIAZIONI PATRIMONIALI STRAORDINARIE</b>		- Idem	0,00
- Sopravvenienze attive		<b>D ) AMMORTAMENTI E DEPERIMENTI</b>	
- Acquisizioni patrimoniali	44.812,24	- Immobili	75.707,00
- Insussistenze passive: Maggiore riaccertamento residui attivi	0,00	- Impianti, attrezzature e macchinari	123.670,00
- Acquisizioni patrimoniali	0,00	- Autovetture, mobili e macchinari di ufficio	35.021,00
- Sopravvenienze attive: Ricavi per alienazione beni patrimoniali fuori uso	373,20	- Diversi	0,00
- Sopravvenienze attive: Eccedenza degli accertamenti sugli impegni	0,00	<b>E ) SVALUTAZIONI E DEPREZZAMENTI</b>	
- Insussistenze passive: Minore riaccertamento residui passivi	174.033,20	- Svalutazione crediti	0,00
<b>E ) SPESE IMPEGNATE DI COMPETENZA DI SUCCESSIVI ESERCIZI</b>		- Svalutazione titoli	0,00
- Costi sospesi per rimanenze finali di prodotti	0,00	- Deprezzamento immobili, impianti, macchinari	0,00
- Costi sospesi per rimanenze finali di materiali di consumo	1.006,47	- Eliminazione impianti ed altre immobilizzazioni non ammortizzate	373,20
		<b>F ) ACCANTONAMENTI PER ONERI PRESUNTI DI COMPETENZA</b>	
		- Imposte e tasse da regolare	0,00
		- Altri oneri da definire	0,00
		- Accantonamenti diversi	0,00
		- Accantonamenti a fondo rischi	0,00
		<b>G ) QUOTA DELL'ESERCIZIO PER L'ADEGUAMENTO DEL FONDO INDENNITA' ANZIANITA' PERSONALE</b>	
		- Idem	11.251,49
		<b>H ) VARIAZIONI PATRIMONIALI STRAORDINARIE</b>	
		- Sopravvenienze passive	0,00
		- Insussistenze attive Minore riaccertamento residui attivi	0,00
		- Eccedenza delle spese impegnate sulle entrate accertate (c/capitale)	101.273,47
		- Insussistenze attive Minore riaccertamento residui attivi	57.929,46
		- Insussistenze attive Maggiore riaccertamento residui passivi	5.560,80
<b>TOTALE ENTRATE (II)</b>	<b>220.225,11</b>	<b>TOTALE SPESE (II)</b>	<b>412.278,71</b>
<b>TOTALE GENERALE ENTRATE (I + II)</b>	<b>1.932.373,32</b>	<b>TOTALE GENERALE SPESE (I + II)</b>	<b>1.900.335,99</b>
<b>DISAVANZO ECONOMICO</b>		<b>AVANZO ECONOMICO</b>	<b>32.037,33</b>

## SITUAZIONE PATRIMONIALE AL 31/12/2003

ATTIVITA'	CONSISTENZE		DIFFERENZE	
	AL 01/01	AL 31/12	IN PIU'	IN MENO
<b>DISPONIBILITA LIQUIDE</b>				
Banche	0,00	0,00	0,00	0,00
Banche	807.128,99	1.198.663,67	1.781.004,09	1.389.469,41
Conti correnti postali	0,00	0,00	0,00	0,00
Altri conti correnti	0,00	0,00	0,00	0,00
	807.128,99	1.198.663,67	1.781.004,09	1.389.469,41
<b>RESIDUI ATTIVI</b>				
Crediti verso lo Stato ed altri Enti	2.110.813,40	2.330.221,68	540.856,79	321.448,51
Crediti verso iscritti, soci e terzi contribuenti	0,00	0,00	0,00	0,00
Crediti verso acquirenti, utenti, ecc.	33.833,44	34.054,08	16.590,41	16.369,77
Crediti diversi bancari e finanziari	147.586,02	153.869,63	11.171,44	4.887,83
	2.292.232,86	2.518.145,39	568.618,64	342.706,11
<b>CREDITI BANCARI E FINANZIARI</b>				
Depositi vincolati	0,00	0,00	0,00	0,00
Mutui ed anticipazioni attive	0,00	0,00	0,00	0,00
Crediti per annualita, semestralita, ecc scontate a terzi	0,00	0,00	0,00	0,00
Prestiti al personale	0,00	0,00	0,00	0,00
Crediti verso gestioni autonome	0,00	0,00	0,00	0,00
Depositi cauzionali	0,00	0,00	0,00	0,00
Crediti diversi bancari e finanziari	0,00	0,00	0,00	0,00
	0,00	0,00	0,00	0,00
<b>RIMANENZE ATTIVE DI ESERCIZIO</b>				
Rimanenze di prodotti	0,00	0,00	0,00	0,00
Rimanenze di materie prime e materiali	1.492,29	1.006,47	0,00	485,82
Rimanenze di viveri	0,00	0,00	0,00	0,00
Rimanenze diverse	0,00	0,00	0,00	0,00
Risconti attivi	0,00	0,00	0,00	0,00
	1.492,29	1.006,47	0,00	485,82
<b>INVESTIMENTI MOBILIARI</b>				
Partecipazioni azionarie	0,00	0,00	0,00	0,00

## SITUAZIONE PATRIMONIALE AL 31/12/2003

ATTIVITA'	CONSISTENZE		DIFFERENZE	
	AL 01/01	AL 31/12	IN PIU'	IN MENO
Conferimenti e quote in altri enti	0,00	0,00	0,00	0,00
Titoli emessi o garantiti dallo Stato ed assimilati	0,00	0,00	0,00	0,00
Obbligazioni e cartelle fondarie	0,00	0,00	0,00	0,00
Buoni postali	0,00	0,00	0,00	0,00
Altri titoli di credito	0,00	0,00	0,00	0,00
	0,00	0,00	0,00	0,00
<b>IMMOBILI</b>				
Edifici	1.451.544,35	1.451.544,35	0,00	0,00
Costruzioni in corso	0,00	0,00	0,00	0,00
Diritti reali	0,00	0,00	0,00	0,00
Terreni	1.072.015,12	1.072.015,12	0,00	0,00
	2.523.559,47	2.523.559,47	0,00	0,00
<b>IMMOBILIZZAZIONI TECNICHE</b>				
Impianti, attrezzature e macchinari	2.695.684,86	2.714.667,53	18.982,67	0,00
Automezzi	114.125,17	114.125,17	0,00	0,00
Mobili e macchine di ufficio	377.941,48	381.132,11	3.563,83	373,20
Bestiame	0,00	0,00	0,00	0,00
Materiale bibliografico	330.133,78	352.399,52	22.265,74	0,00
	3.517.885,29	3.562.324,33	44.812,24	373,20
<b>ALTRI COSTI PLURIENNALI</b>				
Spese di costituzione, ampliamento e riorganizzazione	0,00	0,00	0,00	0,00
Costi e perdite emissione prestiti	0,00	0,00	0,00	0,00
Costi pluriennali diversi	0,00	0,00	0,00	0,00
	0,00	0,00	0,00	0,00
<b>TOTALE ATTIVITA'</b>	<b>9.142.298,90</b>	<b>9.803.699,33</b>	<b>2.394.434,97</b>	<b>1.733.034,54</b>

## SITUAZIONE PATRIMONIALE AL 31/12/2003


PASSIVITA'	CONSISTENZE		DIFFERENZE	
	AL 01/01	AL 31/12	IN PIU'	IN MENO
<b>DEBITI DI TESORERIA</b>				
Anticipazioni del tesoriere	0,00	0,00	0,00	0,00
Scoperti di conto corrente	0,00	0,00	0,00	0,00
	0,00	0,00	0,00	0,00
<b>RESIDUI PASSIVI</b>				
Debiti verso lo Stato ed altri enti	0,00	0,00	0,00	0,00
Debiti verso iscritti, soci e terzi per prestazioni dovute	0,00	0,00	0,00	0,00
Debiti verso fornitori	184.532,06	287.337,22	248.238,45	145.433,29
Debiti verso terzi per prestazioni ricevute	445.894,85	357.692,15	233.086,74	321.289,44
Debiti diversi	561.708,62	930.819,77	700.216,21	331.105,06
	1.192.135,53	1.575.849,14	1.181.541,40	797.827,79
<b>DEBITI BANCARI E FINANZIARI</b>				
Mutui ed anticipazioni passive	0,00	0,00	0,00	0,00
Obbligazioni in circolazione	0,00	0,00	0,00	0,00
Debiti verso il personale per depositi	0,00	0,00	0,00	0,00
Debiti verso gestioni autonome	0,00	0,00	0,00	0,00
Debiti diversi bancari e finanziari	0,00	0,00	0,00	0,00
	0,00	0,00	0,00	0,00
<b>RIMANENZE PASSIVE DI ESERCIZIO</b>				
Riserve tecniche	0,00	0,00	0,00	0,00
Risconti passivi	0,00	0,00	0,00	0,00
	0,00	0,00	0,00	0,00
<b>FONDI DI ACCANTONAMENTO VARI</b>				
Fondo liquidazione indennita' anzianita personale	136.982,66	148.234,15	11.251,49	0,00
Fondo imposte e tasse	0,00	0,00	0,00	0,00
Fondi rischi	0,00	0,00	0,00	0,00
Fondi per accantonamenti diversi	36.631,61	36.631,61	0,00	0,00
	173.614,27	184.865,76	11.251,49	0,00
<b>POSTE RETTIFICATIVE DELL'ATTIVO</b>				
Fondo svalutazione crediti	0,00	0,00	0,00	0,00

## SITUAZIONE PATRIMONIALE AL 31/12/2003

PASSIVITA'	CONSISTENZE		DIFFERENZE	
	AL 01/01	AL 31/12	IN PIU'	IN MENO
Fondo svalutazione titoli e partecipazioni	0,00	0,00	0,00	0,00
Fondo ammortamento immobili	714.961,72	790.668,72	75.707,00	0,00
Fondo ammortamento impianti, attrezzature e macchinari	1.963.201,20	2.086.871,20	123.670,00	0,00
Fondo ammortamento automezzi, mobili e macchinari di ufficio	447.591,11	482.612,11	35.021,00	0,00
	3.125.754,03	3.360.152,03	234.398,00	0,00
<b>TOTALE PASSIVITA'</b>	<b>4.491.503,83</b>	<b>5.120.866,93</b>	<b>1.427.190,89</b>	<b>797.827,79</b>

IL COMMISSARIO STRAORDINARIO  
(Dott. Stefano Numerini)

PER COPIA CONFORME ALL'ORIGINALE



IL DIRETTORE  
(dott. Marcello Pagliai)

*Marcello Pagliai*

## SITUAZIONE PATRIMONIALE AL 31/12/2003

ATTIVITA'	CONSISTENZE		DIFFERENZE		PASSIVITA'	CONSISTENZE		DIFFERENZE	
	AL 01/01	AL 31/12	IN PIU'	IN MENO		AL 01/01	AL 31/12	IN PIU'	IN MENO
<b>TOTALE ATTIVITA'</b>	9.142.298,90	9.803.699,33	2.394.434,97	1.733.034,54	<b>TOTALE PASSIVITA'</b>	4.491.503,83	5.120.866,93	1.427.190,89	797.827,79
<b>DEFICIT PATRIMONIALE</b>					<b>PATRIMONIO NETTO</b>				
Disavanzo economico esercizi precedenti	0,00	0,00	0,00	0,00	Fondo di dotazione	0,00	0,00	0,00	0,00
Disavanzo economico dell'esercizio	0,00	0,00	0,00	0,00	Riserve obbligatorie	0,00	0,00	0,00	0,00
	0,00	0,00	0,00	0,00	Riserve facoltative	0,00	0,00	0,00	0,00
					Fondo di rivalutazione conguaglio moneta rfo	0,00	0,00	0,00	0,00
					Avanzo economico esercizi precedenti	4.650.795,07	4.650.795,07	0,00	0,00
					Avanzo economico dell'esercizio	0,00	32.037,33	32.037,33	0,00
<b>TOTALE A PAREGGIO</b>	9.142.298,90	9.803.699,33	2.394.434,97	1.733.034,54	<b>TOTALE A PAREGGIO</b>	4.650.795,07	4.682.832,40	32.037,33	0,00
<b>CONTI DI ORDINE</b>					Valori di terzi depositati a cauzione, a garanzia, ecc.	0,00	0,00	0,00	0,00
Valori di terzi depositati a cauzione, a garanzia, ecc.	0,00	0,00	0,00	0,00	Conti diversi	0,00	0,00	0,00	0,00
Conti diversi	0,00	0,00	0,00	0,00		0,00	0,00	0,00	0,00
						0,00	0,00	0,00	0,00

RENDICONTO FINANZIARIO ENTRATE - ESERCIZIO 2003

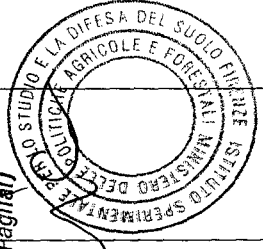
Parte A

CODICE	DESCRIZIONE	G E S T I O N E				D I				C O M P E T E N Z A		
		INIZIALI	V A R I A Z I O N I		DEFINITIVE	RISCOSSE	RIMASTE	TOTALI	DIFFERENZE			
			IN AUMENTO	IN DIMINUZIONE					IN +	IN -		
4	5 (7-4)	6 (4-7)	7 (4+5-6)	8	9 (10-8)	10 (8+9)	11 (10-7)	12 (7-10)				
	AVANZO DI AMMINISTRAZIONE	1.765.794,03	141.432,29	0,00	1.907.226,32							
2	TITOLO II - ENTRATE DERIVANTI DA TRASFERIMENTI CORRENTI											
2.03	CATEGORIA 3 - TRASFERIMENTI DA PARTE DELLO STATO											
2.03.001	VOCE ECONOMICA 1 - Contributo del Ministero delle Politiche Agricole e Forestali per il funzionamento											
2.03.001.0000	VOCE ECONOMICA 1 - Contributo del Ministero delle Politiche Agricole e Forestali per il funzionamento	624.178,99	172.457,01	0,00	796.636,00	796.636,00	0,00	796.636,00	0,00	0,00	0,00	0,00
	<b>Totale V.E. 1</b>	624.178,99	172.457,01	0,00	796.636,00	796.636,00	0,00	796.636,00	0,00	0,00	0,00	0,00
2.03.002	VOCE ECONOMICA 2 - Altri contributi del Ministero delle Politiche Agricole e Forestali											
2.03.002.0000	VOCE ECONOMICA 2 - Altri contributi del Ministero delle Politiche Agricole e Forestali	0,00	0,00	0,00	0,00	0,00	0,00	0,00	0,00	0,00	0,00	0,00

PER COPIA CONFORME ALL'ORIGINALE

IL DIRETTORE  
(dott. Mardello Ragliati)

IL COMMISSARIO STRAORDINARIO  
(Dott. Stefano Nannorini)





# RENDICONTO FINANZIARIO ENTRATE - ESERCIZIO 2003

Parte B

CAPITOLO CODICE	G E S T I O N E  D E I  R E S I D U I  A T T I V I				G E S T I O N E  D I  C A S S A				TOTALE DEI RESIDUI ATTIVI AL TERMINE DELL'ESERCIZIO		
	RESIDUI ALL'INIZIO DELL'ESERCIZIO	RISCOSSI	RIMASTI DA RISCUOTERE	TOTALI	VARIAZIONI		PREVISIONI	RISCOSSIONI		DIFFERENZE RISPETTO ALLE PREVISIONI	
					IN +	IN -				IN +	IN -
13	14	15 (16 - 14)	16 (14 + 15)	17 (16 - 13)	18 (13 - 16)	19	20	21 (20 - 19)	22 (19 - 20)	23 (9 + 15)	
2											
2.03											
2.03.001											
2.03.001.0000											
I.C.S.0	0.00	0.00	0.00	0.00	0.00	0.00	796.636.00	796.636.00	0.00	0.00	
I.V.E.1	0.00	0.00	0.00	0.00	0.00	0.00	796.636.00	796.636.00	0.00	0.00	
2.03.002											
2.03.002.0000											
I.C.S.0	57.004.13	0.00	51.228.20	51.228.20	0.00	-5.775.93	27.006.12	0.00	27.006.12	51.228.20	



## RENDICONTO FINANZIARIO ENTRATE - ESERCIZIO 2003

Parte B

CAPITOLO CODICE	GESTIONE DEI RESIDUI ATTIVI				GESTIONE DI CASSA				TOTALE DEI RESIDUI ATTIVI AL TERMINE DELL'ESERCIZIO		
	RESIDUI ALL'INIZIO DELL'ESERCIZIO	RISCOSSI	RIMASTI DA RISCUOTERE	TOTALI	VARIAZIONI		PREVISIONI	RISCOSSIONI		DIFFERENZE RISPETTO ALLE PREVISIONI	
					IN +	IN -				IN +	IN -
13	14	15 (16 - 14)	16 (14 + 15)	17 (16 - 13)	18 (13 - 16)	19	20	21 (20 - 19)	22 (19 - 20)	23 (9 + 15)	
2.03.002.0033											
I.C.S. 33	76.402,93	0,00	76.402,93	0,00	0,00	46.402,93	0,00	46.402,93	46.402,93	76.402,93	
2.03.002.0034											
I.C.S. 34	71.561,49	0,00	71.561,49	0,00	0,00	21.561,49	0,00	21.561,49	21.561,49	71.561,49	
2.03.002.0037											
I.C.S. 37	69.721,68	0,00	69.721,68	0,00	0,00	19.721,68	0,00	19.721,68	19.721,68	69.721,68	
2.03.002.0039											
I.C.S. 38	64.934,12	0,00	64.934,12	0,00	0,00	64.934,12	0,00	64.934,12	64.934,12	64.934,12	



# RENDICONTO FINANZIARIO ENTRATE - ESERCIZIO 2003

Parte B

CAPITOLO CODICE	G E S T I O N E  D E I  R E S I D U I  A T T I V I				G E S T I O N E  D I  C A S S A				TOTALE DEI RESIDUI ATTIVI AL TERMINE DELL'ESERCIZIO	
	RESIDUI ALL'INIZIO DELL'ESERCIZIO	RISCOSSI	RIMASTI DA RISCUOTERE	VARIAZIONI		PREVISIONI	RISCOSSIONI	DIFFERENZE RISPETTO ALLE PREVISIONI		
				IN +	IN -			IN +		IN -
13	14	15 (16 - 14)	16 (14 + 15)	17 (16 - 13)	18 (13 - 16)	19	20	21 (20 - 19)	22 (19 - 20)	23 (9 + 15)
2.03.002.0042										
I.C.S.42	65.701,06	0,00	65.701,06	0,00	0,00	60.701,06	0,00	60.701,06	60.701,06	65.701,06
2.03.002.0047										
I.C.S.47	0,00	0,00	0,00	0,00	0,00	74.250,00	74.250,00	0,00	0,00	74.250,00
2.03.002.0050										
I.C.S.50	29.521,41	0,00	28.735,16	0,00	-786,25	29.521,41	0,00	29.521,41	29.521,41	28.735,16
2.03.002.0051										
I.C.S.51	60.041,36	0,00	55.244,29	0,00	-4.797,07	40.041,36	0,00	40.041,36	40.041,36	55.244,29

RENDICONTO FINANZIARIO ENTRATE - ESERCIZIO 2003

Parte A

CODICE	DESCRIZIONE	G E S T I O N E						C O M P E T E N Z A							
		INIZIALI	P R E V I S I O N I		DEFINITIVE	S O M M E A C C E R T A T E		DIFFERENZE							
			IN AUMENTO	IN DIMINUZIONE		RISCOSSE	RIMASTE	IN +	IN -						
										5 (7 - 4)	6 (4 - 7)	7 (4 + 5 - 6)	8	9 (10 - 8)	10 (8 + 9)
2.03.002.0052	Contributo del Ministero delle Politiche Agricole e Forestali progr.P.A.N.D.A. cons.e val.ris.genet.	0,00	0,00	0,00	0,00	0,00	0,00	0,00	0,00	0,00	0,00	0,00	0,00	0,00	0,00
2.03.002.0053	Contributo del Ministero delle Politiche Agricole e Forestali programma P.A.N.D.A. lavorazioni	0,00	0,00	0,00	0,00	0,00	0,00	0,00	0,00	0,00	0,00	0,00	0,00	0,00	0,00
2.03.002.0054	Contributo del Ministero delle Politiche Agricole e Forestali sul progr. P.A.N.D.A. sensibilita aree	0,00	0,00	0,00	0,00	0,00	0,00	0,00	0,00	0,00	0,00	0,00	0,00	0,00	0,00
2.03.002.0056	Contributo del Ministero delle Politiche Agricole e Forestali progr. Canapa per Fibra Tessile	0,00	0,00	0,00	0,00	0,00	0,00	0,00	0,00	0,00	0,00	0,00	0,00	0,00	0,00

# RENDICONTO FINANZIARIO ENTRATE - ESERCIZIO 2003

Parte B

CAPITOLO CODICE	G E S T I O N E  D E I  R E S I D U I  A T T I V I				G E S T I O N E  D I  C A S S A				TOTALE DEI RESIDUI/ATTIVI AL TERMINE DELL'ESERCIZIO		
	RESIDUI ALL'INIZIO DELL'ESERCIZIO	RISCOSSI	RIMASTI DA RISCUOTERE	TOTALI	VARIAZIONI		PREVISIONI	RISCOSSIONI		DIFFERENZE RISPETTO ALLE PREVISIONI	
					IN +	IN -				IN +	IN -
	13	14	15 (16 - 14)	16 (14 + 15)	17 (16 - 13)	18 (13 - 16)	19	20	21 (20 - 19)	22 (19 - 20)	23 (9 + 15)
2.03.002.0052											
I.C.S. 52	7.285,92	0,00	7.220,72	7.220,72	0,00	-65,20	7.285,92	0,00	7.285,92	7.220,72	7.220,72
2.03.002.0053											
I.C.S. 53	7.669,38	0,00	7.277,53	7.277,53	0,00	-391,85	7.669,38	0,00	7.669,38	7.277,53	7.277,53
2.03.002.0054											
I.C.S. 54	37.114,49	0,00	31.307,50	31.307,50	0,00	-5.806,99	37.114,49	0,00	37.114,49	31.307,50	31.307,50
2.03.002.0056											
I.C.S. 56	18.559,91	0,00	16.943,73	16.943,73	0,00	-1.616,18	18.559,91	0,00	18.559,91	16.943,73	16.943,73

RENDICONTO FINANZIARIO ENTRATE - ESERCIZIO 2003

Parte A

CODICE	DESCRIZIONE	G E S T I O N E						C O M P E T E N Z A					
		INIZIALI	P R E V I S I O N I		DEFINITIVE	S O M M E A C C E R T A T E		D I F F E R E N Z E R I S P E T T O A L L E P R E V I S I O N I					
			IN AUMENTO	IN DIMINUZIONE		RISCOSSE	RIMASTE DA RISCOUOTERE	TOTALI ACCERTATI	IN +	IN -			
											5 (7 - 4)	6 (4 - 7)	7 (4 + 5 - 6)
2.03.002.0063	Contributo del Ministero delle Politiche Agricole e Forestali prog.Cons.val.ris.suolo gest.ecocomp.	0,00	0,00	0,00	0,00	0,00	0,00	0,00	0,00	0,00	0,00	0,00	0,00
2.03.002.0065	Contributo del Ministero delle Politiche Agricole e Forestali progr.PANDA nucleo operativo azoto	0,00	0,00	0,00	0,00	0,00	0,00	0,00	0,00	0,00	0,00	0,00	0,00
2.03.002.0066	Contributo del Ministero delle Politiche Agricole e Forestali progr.P.A.N.D.A. ricerche su erosione	0,00	0,00	0,00	0,00	0,00	0,00	0,00	0,00	0,00	0,00	0,00	0,00
2.03.002.0068	Contributo del Ministero delle Politiche Agricole e Forestali sul programma P.A.N.D.A. Coordinamento	0,00	0,00	0,00	0,00	0,00	0,00	0,00	0,00	0,00	0,00	0,00	0,00



# RENDICONTO FINANZIARIO ENTRATE - ESERCIZIO 2003

Parte B

CAPITOLO CODICE	GESTIONE DEI RESIDUI ATTIVI				GESTIONE DI CASSA				TOTALE DEI RESIDUI ATTIVI AL TERMINE DELL'ESERCIZIO	
	RESIDUI ALL'INIZIO DELL'ESERCIZIO	RISCOSSI	RIMASTI DA RISCUOTERE	VARIAZIONI		PREVISIONI	RISCOSSIONI	DIFFERENZE RISPETTO ALLE PREVISIONI		
				IN +	IN -			IN +		IN -
13	14	15 (16 - 14)	16 (14 + 15)	17 (16 - 13)	18 (13 - 16)	19	20	21 (20 - 19)	22 (19 - 20)	23 (9 + 15)
2.03.002.0063										
I.C.S. 63	60.577,92	0,00	60.577,92	0,00	0,00	60.577,92	0,00	60.577,92	60.577,92	60.577,92
2.03.002.0065										
I.C.S. 65	33.532,28	0,00	33.492,67	0,00	-39,61	33.532,28	0,00	33.532,28	33.532,28	33.492,67
2.03.002.0066										
I.C.S. 66	70.901,29	0,00	65.758,98	0,00	-5.142,31	70.901,29	0,00	70.901,29	70.901,29	65.758,98
2.03.002.0068										
I.C.S. 68	11.789,59	0,00	11.780,15	0,00	-9,44	11.789,59	0,00	11.789,59	11.789,59	11.780,15

RENDICONTO FINANZIARIO ENTRATE - ESERCIZIO 2003

Parte A

C A P I T O L O	D E S C R I Z I O N E	G E S T I O N E						D I				C O M P E T E N Z A		
		I N I Z I A L I	P R E V I S I O N I		D E F I N I T I V E	S O M M E A C C E R T A T E		R I S C O S S E	R I M A S T E	T O T A L I		D I F F E R E N Z E		
			I N A U M E N T O	I N D I M I N U Z I O N E		R I S C U O T E R E	A C C E R T A T I			I N +	I N -			
												5 (7-4)	6 (4-7)	7 (4+5-6)
2.03.002.0069	Contributo del Ministero delle Politiche Agricole e Forestali sul progr.P.A.N.D.A. sensibilita aree	4	5 (7-4)	6 (4-7)	7 (4+5-6)	8	9 (10-8)	10 (8+9)	11 (10-7)	12 (7-10)				
		0,00	0,00	0,00	0,00	0,00	0,00	0,00	0,00	0,00				
2.03.002.0070	Contributo del Ministero delle Politiche Agricole e Forestali Assegni ric.,prest.d'ope.contr.Ldet.													
		0,00	0,00	0,00	0,00	0,00	0,00	0,00	0,00	0,00				
2.03.002.0072	Contributo del Ministero delle Politiche Agricole e Forestali progr.Miglioramento genetico patata													
		43.459,02	0,00	0,00	43.459,02	21.729,51	21.729,51	43.459,02	21.729,51	43.459,02				
2.03.002.0073	Contributo del Ministero delle Politiche Agricole e Forestali "Inerbimenti e tappeti erb.valor.agr."													
		0,00	0,00	0,00	0,00	0,00	0,00	0,00	0,00	0,00				

# RENDICONTO FINANZIARIO ENTRATE - ESERCIZIO 2003

Parte B

CAPITOLO CODICE	GESTIONE DEI RESIDUI ATTIVI				GESTIONE DI CASSA				TOTALE DEI RESIDUI ATTIVI AL TERMINE DELL'ESERCIZIO	
	RESIDUI ALL'INIZIO DELL'ESERCIZIO	RISCOSSI	RIMASTI DA RISCUOTERE	VARIAZIONI		PREVISIONI	RISCOSSIONI	DIFFERENZE RISPETTO ALLE PREVISIONI		
				IN +	IN -			IN +		IN -
13	14	15 (16-14)	16 (14+15)	17 (16-13)	18 (13-16)	19	20	21 (20-19)	22 (19-20)	23 (9+15)
2.03.002.0069										
I.C.S.69	38.837,44	0,00	38.265,62	38.265,62	0,00	-571,82	38.837,44	0,00	38.837,44	38.265,62
2.03.002.0070										
I.C.S.70	33.234,00	0,00	33.232,42	33.232,42	0,00	-1,58	33.234,00	0,00	33.234,00	33.232,42
2.03.002.0072										
I.C.S.72	34.222,83	0,00	33.501,15	33.501,15	0,00	-721,68	34.222,83	21.729,51	12.493,32	55.230,66
2.03.002.0073										
I.C.S.73	29.900,12	0,00	28.258,67	28.258,67	0,00	-1.641,45	29.900,12	0,00	29.900,12	28.258,67

RENDICONTO FINANZIARIO ENTRATE - ESERCIZIO 2003

Parte A

CAPITOLO	DESCRIZIONE	GESTIONE						COMPETENZA							
		INIZIALI	PREVISIONI		DEFINITIVE	SOMME ACCERTATE		DIFFERENZE RISPETTO ALLE PREVISIONI							
			IN AUMENTO	IN DIMINUZIONE		RISOSSE	RIMASTE DA RISCOUOTERE	TOTALI ACCERTATI	IN +	IN -					
											5 (7 - 4)	6 (4 - 7)	7 (4 + 5 - 6)	8	9 (10 - 8)
2.03.002.0076	Contributo del Ministero delle Politiche Agricole e Forestali sul progr.P.A.N.D.A. sensibilita aree	0,00	0,00	0,00	0,00	0,00	0,00	0,00	0,00	0,00	0,00	0,00	0,00	0,00	0,00
2.03.002.0077	Contributo del Ministero delle Politiche Agricole e Forestali progr.PANDA reflui zootecn.e biomasse	0,00	0,00	0,00	0,00	0,00	0,00	0,00	0,00	0,00	0,00	0,00	0,00	0,00	0,00
2.03.002.0078	Contributo del Ministero delle Politiche Agricole e Forestali concesso sul programma "MONCAPRI"	0,00	0,00	0,00	0,00	0,00	0,00	0,00	0,00	0,00	0,00	0,00	0,00	0,00	0,00
2.03.002.0080	Contributo del Ministero delle Politiche Agricole e Forestali progr.P.A.N.D.A. quantif.densita radic	0,00	0,00	0,00	0,00	0,00	0,00	0,00	0,00	0,00	0,00	0,00	0,00	0,00	0,00

# RENDICONTO FINANZIARIO ENTRATE - ESERCIZIO 2003

Parte B

CAPITOLO CODICE	GESTIONE DEI RESIDUI ATTIVI					GESTIONE DI CASSA				TOTALE DEI RESIDUI ATTIVI AL TERMINE DELL'ESERCIZIO	
	RESIDUI ALL'INIZIO DELL'ESERCIZIO	RISCOSSI	RIMASTI DA RISCUOTERE	VARIAZIONI		TOTALI	PREVISIONI	RISCOSSIONI	DIFFERENZE RISPETTO ALLE PREVISIONI		
				IN +	IN -				IN +		IN -
13	14	15 (16-14)	17 (16-13)	18 (13-16)	16 (14+15)	19	20	21 (20-19)	22 (19-20)	23 (9+15)	
2.03.002.0076											
I.C.S.76	30.563,80	0,00	29.521,96	0,00	-1.041,84	29.521,96	30.563,80	0,00	10.563,80	29.521,96	
2.03.002.0077											
I.C.S.77	45.458,49	0,00	44.079,83	0,00	-1.378,66	44.079,83	45.458,49	0,00	45.458,49	44.079,83	
2.03.002.0078											
I.C.S.78	47.009,07	0,00	44.788,12	0,00	-2.220,95	44.788,12	47.009,07	0,00	47.009,07	44.788,12	
2.03.002.0080											
I.C.S.80	39.394,66	0,00	38.919,03	0,00	-475,63	38.919,03	39.394,66	0,00	39.394,66	38.919,03	

RENDICONTO FINANZIARIO ENTRATE - ESERCIZIO 2003

Parte A

CODICE	DESCRIZIONE	G E S T I O N E						D I				C O M P E T E N Z A				
		I N I Z I A L I		P R E V I S I O N I		D E F I N I T I V E		R I S C O S S E		R I M A S T E		T O T A L I		D I F F E R E N Z E		
		V A R I A Z I O N I		I N D I M I N U Z I O N E		7 (4 + 5 - 6)		8		9 (10 - 8)		10 (8 + 9)		R I S P E T T O A L L E		
		IN AUMENTO	IN DIMINUIZIONE	5 (7 - 4)	6 (4 - 7)	7 (4 + 5 - 6)	8	9 (10 - 8)	10 (8 + 9)	IN +	IN -	11 (10 - 7)	12 (7 - 10)	P R E V I S I O N I		
2.03.002.0081	Contributo del Ministero delle Politiche Agricole e Forestali prog. "Collezioni microorganismi Int.agr	0,00		43.675,84	0,00	43.675,84	21.837,92	21.837,92			43.675,84					
2.03.002.0083	Contributo del Ministero delle Politiche Agricole e Forestali concesso per il progetto "ATLAS"															
2.03.002.0085	Contributo del Ministero delle Politiche Agricole e Forestali prog.definiz.individuazione reg.pedol.	0,00		0,00	0,00	0,00	0,00	0,00			0,00					0,00
2.03.002.0087	Contributo del Ministero delle Politiche Agricole e Forestali prog.definiz.standard controllo qualita															
		0,00		0,00	0,00	0,00	0,00	0,00			0,00					0,00

## RENDICONTO FINANZIARIO ENTRATE - ESERCIZIO 2003

Parte B

CAPITOLO CODICE	GESTIONE DEI RESIDUI ATTIVI				GESTIONE DI CASSA				TOTALE DEI RESIDUI ATTIVI AL TERMINE DELL'ESERCIZIO		
	RESIDUI ALL'INIZIO DELL'ESERCIZIO	RISCOSSI	RIMASTI DA RISCUOTERE	TOTALI	VARIAZIONI		PREVISIONI	RISCOSSIONI		DIFFERENZE RISPETTO ALLE PREVISIONI	
					IN +	IN -				IN +	IN -
	13	14	15 (16 - 14)	16 (14 + 15)	17 (16 - 13)	18 (13 - 16)	19	20	21 (20 - 19)	22 (19 - 20)	23 (9 + 15)
2.03.002.0081											
I.C.S. 81	47.805,83	0,00	47.494,68	47.494,68	0,00	-311,15	69.643,75	21.837,92		47.805,83	69.332,60
2.03.002.0083											
I.C.S. 83	34.284,93	0,00	29.088,43	29.088,43	0,00	-5.196,56	34.284,99	0,00		34.284,99	29.088,43
2.03.002.0085											
I.C.S. 85	37.182,64	0,00	36.965,73	36.965,73	0,00	-216,91	37.182,64	0,00		37.182,64	36.965,73
2.03.002.0087											
I.C.S. 87	19.337,54	0,00	19.337,54	19.337,54	0,00	0,00	19.337,54	0,00		19.337,54	19.337,54





RENDICONTO FINANZIARIO ENTRATE - ESERCIZIO 2003

Parte B

CAPITOLO CODICE	G E S T I O N E D E I R E S I D U I A T T I V I				G E S T I O N E D I C A S S A				TOTALE DEI RESIDUI ATTIVI AL TERMINE DELL'ESERCIZIO		
	RESIDUI ALL'INIZIO DELL'ESERCIZIO	RISCOSSI	RIMASTI DA RISCUOTERE	TOTALI	VARIAZIONI		PREVISIONI	RISCOSSIONI		DIFFERENZE RISPETTO ALLE PREVISIONI	
					IN +	IN -				IN +	IN -
13	14	15 (16 - 14)	16 (14 + 15)	17 (16 - 13)	18 (13 - 16)	19	20	21 (20 - 19)	22 (19 - 20)	23 (9 + 15)	
2.03.002.0088											
I.C.S.88	19.277,40	0,00	19.277,40	19.277,40	0,00	19.277,40	0,00	19.277,40	19.277,40	19.277,40	
2.03.002.0089											
I.C.S.88	45.265,09	0,00	45.134,94	45.134,94	0,00	45.265,09	0,00	45.265,09	45.265,09	45.134,94	
2.03.002.0090											
I.C.S.90	11.324,53	0,00	11.324,53	11.324,53	0,00	18.304,03	13.959,00	4.345,03	4.345,03	25.283,53	
2.03.002.0163											
I.C.S.163	67.639,99	0,00	67.639,99	67.639,99	0,00	67.639,99	0,00	67.639,99	67.639,99	67.639,99	

RENDICONTO FINANZIARIO ENTRATE - ESERCIZIO 2003

Parte A

CODICE	DESCRIZIONE	G E S T I O N E					D I					C O M P E T E N Z A				
		INIZIALI	P R E V I S I O N I		DEFINITIVE	RISOSSE	RIMASTE	TOTALI	D I F F E R E N Z E		IN -					
			IN AUMENTO	IN DIMINUZIONE					RISPETTO ALLE	P R E V I S I O N I						
												5 (7 - 4)	6 (4 - 7)	7 (4 + 5 - 6)	8	9 (10 - 8)
2.03.002.0224	Contributo del Ministero delle Politiche Agricole e Forestali progr.Ri.Selv.Italia Sottoprogetto 2	0,00	20.691,00	0,00	20.691,00	10.345,50	20.691,00	10.345,50	20.691,00	0,00						
2.03.002.0232	Contributo del Ministero delle Politiche Agricole e Forestali prog. Ri.Selv.Italia Sott. 3	0,00	25.047,00	0,00	25.047,00	12.523,50	25.047,00	12.523,50	25.047,00	0,00						
2.03.002.0236	Contributo del Ministero delle Politiche Agricole e Forestali prog. Ri.Selv.Italia Sott. 4	0,00	32.125,50	0,00	32.125,50	16.062,75	32.125,50	16.062,75	32.125,50	0,00						
2.03.002.0249	Contributo del Ministero delle Politiche Agricole e Forestali prog.Cons.e valor.ris.suolo Coordinam.	0,00	0,00	0,00	0,00	0,00	0,00	0,00	0,00	0,00						
	<b>Totale V.E. 2</b>	57.418,02	283.998,34	0,00	341.416,36	170.708,18	341.416,36	170.708,18	341.416,36	0,00						

## RENDICONTO FINANZIARIO ENTRATE - ESERCIZIO 2003

Parte B

CAPITOLO CODICE	GESTIONE DEI RESIDUI ATTIVI				GESTIONE DI CASSA				TOTALE DEI RESIDUI/ATTIVI AL TERMINE DELL'ESERCIZIO	
	RESIDUI ALL'INIZIO DELL'ESERCIZIO	RISCOSSI	RIMASTI DA RISCUOTERE	VARIAZIONI		PREVISIONI	RISCOSSIONI	DIFFERENZE RISPETTO ALLE PREVISIONI		
				IN +	IN -			IN +		IN -
13	14	15 (16 - 14)	16 (14 + 15)	17 (16 - 13)	18 (13 - 16)	19	20	21 (20 - 19)	22 (19 - 20)	23 (9 + 15)
2.03.002.0224										
I.C.S. 224	3.834,69	0,00	3.834,69	0,00	0,00	14.180,19	10.345,50	1.834,69		14.180,19
2.03.002.0232										
I.C.S. 232	8.691,97	0,00	8.691,97	0,00	0,00	21.215,47	12.593,50	8.691,97		21.215,47
2.03.002.0236										
I.C.S. 236	7.413,74	0,00	7.413,74	0,00	0,00	23.476,49	16.062,75	7.413,74		23.476,49
2.03.002.0249										
I.C.S. 249	46.016,31	0,00	46.016,31	0,00	0,00	46.016,31	0,00	46.016,31		46.016,31
I.V.E. 2	1.389.014,10	0,00	1.350.674,88	0,00	-38.339,22	1.346.013,25	170.708,18	1.175.305,07		1.521.383,06





RENDICONTO FINANZIARIO ENTRATE - ESERCIZIO 2003

Parte A

CODICE	DESCRIZIONE	GESTIONE				DI				COMPETENZA			
		INIZIALI		PREVISIONI		DEFINITIVE		SOMME ACCERTATE		RISPETTO ALLE PREVISIONI		TOTALI	
		4	5 (7-4)	6 (4-7)	7 (4+5-6)	8	9 (10-8)	10 (8+9)	11 (10-7)	12 (7-10)			
2.04.001.0003	Contributi dalla Regione Toscana	0,00	0,00	0,00	0,00	0,00	0,00	0,00	0,00	0,00	0,00	0,00	0,00
2.04.001.0004	Contributi dalla Regione Lazio	0,00	0,00	0,00	0,00	0,00	0,00	0,00	0,00	0,00	0,00	0,00	0,00
2.04.001.0045	Contributo Convenzione Regione Lazio realizzazione carta suoli	178.807,71	0,00	0,00	178.807,71	0,00	178.807,71	0,00	178.807,71	0,00	178.807,71	0,00	0,00
2.04.001.0048	Contributo della Regione Sicilia progetto di sviluppo della tartuficoltura in Sicilia	0,00	25.000,00	0,00	25.000,00	0,00	25.000,00	0,00	25.000,00	0,00	25.000,00	0,00	0,00
	<b>Totale V.E. 1</b>	178.807,71	25.000,00	0,00	203.807,71	0,00	203.807,71	0,00	203.807,71	0,00	203.807,71	0,00	0,00
	<b>Totale Categoria 4</b>	178.807,71	25.000,00	0,00	203.807,71	0,00	203.807,71	0,00	203.807,71	0,00	203.807,71	0,00	0,00

RENDICONTO FINANZIARIO ENTRATE - ESERCIZIO 2003

Parte B

CAPITOLO CODICE	GESTIONE DEI RESIDUI ATTIVI				GESTIONE DI CASSA				TOTALE DEI RESIDUI ATTIVI AL TERMINE DELL'ESERCIZIO	
	RESIDUI ALL'INIZIO DELL'ESERCIZIO	RISCOSSI	RIMASTI DA RISCUOTERE	TOTALI	VARIAZIONI		RISCOSSIONI	DIFFERENZE RISPETTO ALLE PREVISIONI		
					IN +	IN -		IN +		IN -
13	14	15 (16-14)	16 (14+15)	17 (16-13)	18 (13-16)	19	20	21 (20-19)	22 (19-20)	23 (9+15)
2.04.001.0003										
I.C.S.3	93.316,55	82.916,55	10.400,00	93.316,55	0,00	0,00	82.916,55	0,00	10.400,00	10.400,00
2.04.001.0004										
I.C.S.4	21.949,42	0,00	11.033,14	11.033,14	0,00	-10.916,28	21.949,42	0,00	21.949,42	11.033,14
2.04.001.0045										
I.C.S.45	0,00	0,00	0,00	0,00	0,00	0,00	53.642,00	0,00	53.642,00	178.807,71
2.04.001.0048										
I.C.S.48	0,00	0,00	0,00	0,00	0,00	0,00	12.500,00	0,00	12.500,00	25.000,00
I.V.E.1	115.265,97	82.916,55	21.433,14	104.349,69	0,00	-10.916,28	181.407,97	82.916,55	98.491,42	225.240,85
I.Categoria.4	115.265,97	82.916,55	21.433,14	104.349,69	0,00	-10.916,28	181.407,97	82.916,55	98.491,42	225.240,85

RENDICONTO FINANZIARIO ENTRATE - ESERCIZIO 2003

Parte A

CODICE	DESCRIZIONE	G E S T I O N E				D I				C O M P E T E N Z A			
		INIZIALI	V A R I A Z I O N I		DEFINITIVE	RISOSSE	RIMASTE	TOTALI	D I F F E R E N Z E				
			IN AUMENTO	IN DIMINUZIONE					RISPETTO ALLE PREVISIONI	IN +	IN -		
4	5 (7 - 4)	6 (4 - 7)	7 (4 + 5 - 6)	8	9 (10 - 8)	10 (8 + 9)	11 (10 - 7)	12 (7 - 10)					
2.05	CATEGORIA 5 - TRASFERIMENTI DA PARTE DEI COMUNI E DELLE PROVINCE												
2.05.001	VOCE ECONOMICA 1 - Contributi dal.....												
2.05.001.0082	Contributi dall'Amministrazione Provinciale di Siena	0,00	0,00	0,00	0,00	0,00	0,00	0,00	0,00	0,00	0,00	0,00	0,00
	<b>Totale V.E. 1</b>	0,00	0,00	0,00	0,00	0,00	0,00	0,00	0,00	0,00	0,00	0,00	0,00
	<b>Totale Categoria 5</b>	0,00	0,00	0,00	0,00	0,00	0,00	0,00	0,00	0,00	0,00	0,00	0,00
2.06	CATEGORIA 6 - TRASFERIMENTI DA PARTE DI ALTRI ENTI DEL SETTORE PUBBLICO E PROVATO												
2.06.001	VOCE ECONOMICA 1 - Contributo dall'A.I.P., dalla S.I.S.S. ed altri												
2.06.001.0000	VOCE ECONOMICA 1 - Contributo dall'A.I.P., dalla S.I.S.S. ed altri	3.098,74	0,00	0,00	3.098,74	0,00	0,00	0,00	0,00	0,00	0,00	0,00	3.098,74



# RENDICONTO FINANZIARIO ENTRATE - ESERCIZIO 2003

Parte B

CAPITOLO C O D I C E	G E S T I O N E D E I R E S I D U I A T T I V I				G E S T I O N E D I C A S S A				TOTALE DEI RESIDUI ATTIVI AL TERMINE DELL'ESERCIZIO	
	RESIDUI ALL'INIZIO DELL'ESERCIZIO	RISCOSSI	RIMASTI DA RISCUOTERE	VARIAZIONI		PREVISIONI	RISCOSSIONI	DIFFERENZE RISPETTO ALLE PREVISIONI		
				IN +	IN -			IN +		IN -
13	14	15 (16 - 14)	16 (14 + 15)	17 (16 - 13)	18 (13 - 16)	19	20	21 (20 - 19)	22 (19 - 20)	23 (9 + 15)
2.05										
2.05.001										
2.05.001.0082										
I.C.S.82	23.498,79	18.799,03	4.699,76	23.498,79	0,00	23.498,79	18.799,03	4.699,76	4.699,76	4.699,76
I.V.E.1	23.498,79	18.799,03	4.699,76	23.498,79	0,00	23.498,79	18.799,03	4.699,76	4.699,76	4.699,76
I.Categoria.5	23.498,79	18.799,03	4.699,76	23.498,79	0,00	23.498,79	18.799,03	4.699,76	4.699,76	4.699,76
2.06										
2.06.001										
2.06.001.0000										
I.C.S.0	47.024,00	33.772,95	13.251,05	47.024,00	0,00	50.122,74	33.772,95	16.349,79	13.251,05	13.251,05

RENDICONTO FINANZIARIO ENTRATE - ESERCIZIO 2003

Parte A

CAPITOLO	DESCRIZIONE	GESTIONE						COMPETENZA			
		INIZIALI	PREVISIONI		DEFINITIVE	SOMME ACCERTATE		DIFFERENZE RISPETTO ALLE PREVISIONI			
			IN AUMENTO	IN DIMINUZIONE		RISCOSSE	RIMASTE DA RISCOUOTERE	TOTALI ACCERTATI	IN +	IN -	
CODICE		4	5 (7-4)	6 (4-7)	7 (4+5-6)	8	9 (10-8)	10 (8+9)	11 (10-7)	12 (7-10)	
2.06.001.0041	Contributo del Ministero delle Politiche Agricole e Forestali Convvenz. PRAL prog. Florimedio Indag. imp. piante micropropagate										
		0,00	0,00	0,00	0,00	0,00	0,00	0,00	0,00	0,00	
2.06.001.0044	Contributo Convenzione Istituto Zooprofilattico Abruzzo e Molise prog. definit. mod. individ. zone a rischio febbre catarrale ovini										
		28.270,00	0,00	0,00	28.270,00	0,00	28.270,00	28.270,00	0,00	0,00	
2.06.001.0046	Contributo I.N.E.A. progetto MIUR Risorse Idriche "Produzione e rilascio sedimenti e modelli sull'ottimizzazione usi irrigui"										
		0,00	204.114,10	0,00	204.114,10	122.468,46	81.645,64	204.114,10	0,00	0,00	
2.06.001.0058	Contributo Cranfield University per aggiornamento database georeferenziato dei suoli d'Europa										
		0,00	8.500,00	0,00	8.500,00	4.250,00	4.250,00	8.500,00	0,00	0,00	

RENDICONTO FINANZIARIO ENTRATE - ESERCIZIO 2003

Parte B

CAPITOLO CODICE	GESTIONE DEI RESIDUI ATTIVI				GESTIONE DI CASSA				TOTALE DEI RESIDUI ATTIVI AL TERMINE DELL'ESERCIZIO	
	RESIDUI ALL'INIZIO DELL'ESERCIZIO	RISCOSSI	RIMASTI DA RISCUOTERE	VARIAZIONI		PREVISIONI	RISCOSSIONI	DIFFERENZE RISPETTO ALLE PREVISIONI		
				IN +	IN -			IN +		IN -
13	14	15 (16-14)	16 (14+15)	17 (16-13)	18 (13-16)	19	20	21 (20-19)	22 (19-20)	23 (9+15)
2.06.001.0041										
I.C.S.41	11.620,28	6.972,17	4.648,11	11.620,28	0,00	0,00	11.620,28	6.972,17	4.648,11	4.648,11
2.06.001.0044										
I.C.S.44	0,00	0,00	0,00	0,00	0,00	28.270,00	28.270,00	0,00	28.270,00	28.270,00
2.06.001.0046										
I.C.S.46	0,00	0,00	0,00	0,00	0,00	122.468,46	122.468,46	0,00	0,00	81.665,64
2.06.001.0058										
I.C.S.58	0,00	0,00	0,00	0,00	0,00	4.500,00	4.250,00	0,00	250,00	4.250,00

RENDICONTO FINANZIARIO ENTRATE - ESERCIZIO 2003

Parte A

CAPITOLO	DESCRIZIONE	GESTIONE				DI				COMPETENZA			
		PREVISIONI		SOMME ACCERTATE		DEFINITIVE		RIMASTE		DIFFERENZE		RISPETTO ALLE	
		INIZIALI	IN AUMENTO	IN DIMINUIZIONE	IN AUMENTO	RISCOSE	DA RISCOUOTERE	TOTALI	ACCERTATI	IN +	IN -	IN +	IN -
4	5 (7-4)	6 (4-7)	7 (4+5-6)	8	9 (10-8)	10 (8+9)	11 (10-7)	12 (7-10)					
2.06.001.0075	Contributo UE progetto Esperienze sull'impatto delcompattamento del suolo sulla produzione agricola	0,00	0,00	0,00	0,00	0,00	0,00	0,00	0,00	0,00			
2.06.001.0084	Contributo Dipartimento Scienze Economiche Univer-sita Firenze progetto Unione Europea AEMBAC												
2.06.001.0086	Contributo L.N.E.A prog. "Definizione e studio areeovocate produzione olio d'oliva di qualita	0,00	0,00	0,00	0,00	0,00	0,00	0,00	0,00	0,00			
	<b>Totale V.E. 1</b>	31.368,74	212.614,10	0,00	243.982,84	126.718,46	114.165,64	240.884,10					3.098,74
	<b>Totale Categoria 6</b>	31.368,74	212.614,10	0,00	243.982,84	126.718,46	114.165,64	240.884,10					3.098,74
	<b>Totale Titolo 2</b>	891.773,46	694.069,45	0,00	1.585.842,91	1.094.062,64	488.681,53	1.582.744,17					3.098,74

# RENDICONTO FINANZIARIO ENTRATE - ESERCIZIO 2003

Parte B

CAPITOLO CODICE	GESTIONE DEI RESIDUI ATTIVI				GESTIONE DI CASSA				TOTALE DEI RESIDUI ATTIVI AL TERMINE DELL'ESERCIZIO		
	RESIDUI ALL'INIZIO DELL'ESERCIZIO	RISCOSSI	RIMASTI DA RISCUOTERE	TOTALI	VARIAZIONI		PREVISIONI	RISCOSSIONI		DIFFERENZE RISPETTO ALLE PREVISIONI	
					IN +	IN -				IN +	IN -
13	14	15 (16 - 14)	16 (14 + 15)	17 (16 - 13)	18 (13 - 16)	19	20	21 (20 - 19)	22 (19 - 20)	23 (9 + 15)	
2.06.001.0075											
I.C.S.75	1.518,38	0,00	0,00	0,00	-1.518,38	1.518,38	0,00	1.518,38	0,00	0,00	
2.06.001.0084											
I.C.S.84	3.000,00	0,00	3.000,00	3.000,00	0,00	3.000,00	0,00	3.000,00	3.000,00	3.000,00	
2.06.001.0086											
I.C.S.86	90.134,35	24.956,01	65.178,34	90.134,35	0,00	90.134,35	24.956,01	65.178,34	65.178,34	65.178,34	
I.V.F.1	153.297,01	65.701,13	86.077,50	151.778,63	0,00	151.778,63	311.634,21	192.419,59	119.214,62	200.243,14	
I Categoria 6	153.297,01	65.701,13	86.077,50	151.778,63	0,00	151.778,63	311.634,21	192.419,59	119.214,62	200.243,14	
I Titolo 2	1.918.065,87	270.265,86	1.597.026,13	1.867.291,99	0,00	1.867.291,99	2.699.190,22	1.364.328,50	82.849,15	2.085.707,66	

RENDICONTO FINANZIARIO ENTRATE - ESERCIZIO 2003

Parte A

CODICE	DESCRIZIONE	G E S T I O N E				D I				C O M P E T E N Z A		
		INIZIALI	P R E V I S I O N I		DEFINITIVE	S O M M E A C C E R T A T E		TOTALI	D I F F E R E N Z E R I S P E T T O A L L E P R E V I S I O N I			
			IN AUMENTO	IN DIMINUZIONE		RISOSSE	RIMASTE DA RISCOUOTERE		ACCERTATI	IN +	IN -	
		5 (7 - 4)	6 (4 - 7)	7 (4 + 5 - 6)	8	9 (10 - 8)	10 (8 + 9)	11 (10 - 7)	12 (7 - 10)			
3	TITOLO III - ALTRE ENTRATE	4										
3.07	CATEGORIA 7 - ENTRATE DERIVANTI DALLA VENDITA DI BENI E DALLE PRESTAZIONI DI SERVIZI											
3.07.001	VOCE ECONOMICA 1 - Ricavi dalla vendita di prodotti											
3.07.001.0000	VOCE ECONOMICA 1 - Ricavi dalla vendita di prodotti											
		12.911,42	0,00	0,00	12.911,42	776,57	6.533,12					6.378,30
3.07.001.0049	Ricavi dalla vendita di prodotti Azienda Agraria San Pastore											
		20.658,28	0,00	0,00	20.658,28	14.713,84	22.449,26					1.790,98
	<b>Totale V.E. 1</b>	33.569,70	0,00	0,00	33.569,70	15.490,41	28.982,38					4.587,32
	<b>Totale Categoria 7</b>	33.569,70	0,00	0,00	33.569,70	15.490,41	28.982,38					1.790,98
3.08	CATEGORIA 8 - REDDITI E PROVENTI PATRIMONIALI											



**RENDICONTO FINANZIARIO ENTRATE - ESERCIZIO 2003**

Parte A

CODICE	DESCRIZIONE	GESTIONE						DI				COMPETENZA		
		PREVISIONI		SOMME ACCERTATE		DEFINITIVE	RISOSSE	RIMASTE	TOTALI	DIFFERENZE		IN -		
		INIZIALI	VARIAZIONI	IN AUMENTO	IN DIMINUZIONE					RISPETTO ALLE PREVISIONI	IN +			
		4	5 (7-4)	6 (4-7)	7 (4+5-6)	8	9 (10-8)	10 (8+9)	11 (10-7)	12 (7-10)				
3.08.001	VOCE ECONOMICA 1 - Affitto immobili		0,00	0,00	2.782,56	2.782,56	0,00	2.782,56	0,00					
3.08.001.0000	VOCE ECONOMICA 1 - Affitto immobili	2.782,56												
3.08.001.0049	Affitto immobili Azienda San Pastore in Rieti	80.000,00	0,00	0,00	80.000,00	84.501,62	1.100,00	85.701,62	5.701,62					
	<b>Totale V.E. 1</b>	82.782,56	0,00	0,00	82.782,56	87.384,18	1.100,00	88.484,18	5.701,62					
3.08.003	VOCE ECONOMICA 3 - Interessi attivi su depositi e conti correnti													
3.08.003.0000	VOCE ECONOMICA 3 - Interessi attivi su depositi e conti correnti	154,94	0,00	0,00	154,94	0,00	10.508,92	10.508,92	10.353,98					
	<b>Totale V.E. 3</b>	154,94	0,00	0,00	154,94	0,00	10.508,92	10.508,92	10.353,98					
	<b>Totale Categoria 8</b>	82.937,50	0,00	0,00	82.937,50	87.384,18	11.608,92	98.993,10	16.055,60	0,00				



# RENDICONTO FINANZIARIO ENTRATE - ESERCIZIO 2003

Parte B

CAPITOLO CODICE	GESTIONE DEI RESIDUI ATTIVI				GESTIONE DI CASSA				TOTALE DEI RESIDUI ATTIVI AL TERMINE DELL'ESERCIZIO		
	RESIDUI ALL'INIZIO DELL'ESERCIZIO	RISCOSSI	RIMASTI DA RISCUOTERE	TOTALI	VARIAZIONI		PREVISIONI	RISCOSSIONI		DIFFERENZE RISPETTO ALLE PREVISIONI	
					IN +	IN -				IN +	IN -
	13	14	15 (16-14)	16 (14+15)	17 (16-13)	18 (13-16)	19	20	21 (20-19)	22 (19-20)	23 (9+15)
3.08.001											
3.08.001.0000											
I.C.S.0	540.71	0.00	0.00	0.00	0.00	-540.71	3.323.27	2.782.56		540.71	0.00
3.08.001.0049											
I.C.S.49	5.857.67	110.00	0.00	110.00	0.00	-5.747.67	85.747.67	84.711.62		1.036.05	1.100.00
I.V.E.1	6.398.38	110.00	0.00	110.00	0.00	-6.288.38	89.070.94	87.494.18		1.576.76	1.100.00
3.08.003											
3.08.003.0000											
I.C.S.0	345.46	345.46	0.00	345.46	0.00	0.00	500.40	345.46		154.94	10.508.92
I.V.E.3	345.46	345.46	0.00	345.46	0.00	0.00	500.40	345.46		154.94	10.508.92
I.Categoria.8	6.743.84	455.46	0.00	455.46	0.00	-6.288.38	89.571.34	87.839.64		1.731.70	11.608.92





RENDICONTO FINANZIARIO ENTRATE - ESERCIZIO 2003

Parte A

CODICE	DESCRIZIONE	G E S T I O N E				D I				C O M P E T E N Z A				
		I N I Z I A L I		V A R I A Z I O N I		D E F I N I T I V E		S O M M E A C C E R T A T E		D I F F E R E N Z E		R I S P E T T O A L L E		
		4	5 (7-4)	6 (4-7)	7 (4+5-6)	8	9 (10-8)	10 (8+9)	11 (10-7)	IN +	IN -	12 (7-10)		
3.10.001.0000	VOCE ECONOMICA 1 - Entrate non classificabili	51,65	0,00	0,00	51,65	0,00	0,00	0,00	0,00	0,00	0,00	51,65		
	<b>Totale V.E. 1</b>	51,65	0,00	0,00	51,65	0,00	0,00	0,00	0,00	0,00	0,00	51,65		
	<b>Totale Categoria 10</b>	51,65	0,00	0,00	51,65	0,00	0,00	0,00	0,00	0,00	0,00	51,65		
	<b>Totale Titolo 3</b>	117.695,05	0,00	0,00	117.695,05	102.066,39	27.337,65	129.404,04	18.758,69	7.049,70				
4	TITOLO IV - ENTRATE PER ALIENAZIONE DI BENI PATRIMONIALI E RISCOSSIONI DI CREDITI													
4.14	CATEGORIA 14 - RISCOSSIONE DI CREDITI													
4.14.004	VOCE ECONOMICA 4 - Riscossione crediti diversi													
4.14.004.0000	VOCE ECONOMICA 4 - Riscossione crediti diversi	0,00	0,00	0,00	0,00	0,00	373,20	373,20	0,00	373,20	373,20	373,20		
	<b>Totale V.E. 4</b>	0,00	0,00	0,00	0,00	0,00	373,20	373,20	0,00	373,20	373,20	373,20		



RENDICONTO FINANZIARIO ENTRATE - ESERCIZIO 2003

Parte A

CODICE	DESCRIZIONE	GESTIONE				DI				COMPETENZA			
		INIZIALI	PREVISIONI		DEFINITIVE	RISOSSE	RIMASTE	TOTALI	DIFFERENZE				
			IN AUMENTO	IN DIMINUZIONE					IN +	IN -			
		4	5 (7 - 4)	6 (4 - 7)	7 (4 + 5 - 6)	8	9 (10 - 8)	10 (8 + 9)	11 (10 - 7)	12 (7 - 10)			
	Totale Categoria 14	0,00	0,00	0,00	0,00	0,00	373,20	373,20	373,20	0,00			
	Totale Titolo 4	0,00	0,00	0,00	0,00	0,00	373,20	373,20	373,20	0,00			
5	TITOLO V - ENTRATE DERIVANTI DA TRASFERIMENTI IN CONTO CAPITALE												
5.15	CATEGORIA 15 - TRASFERIMENTI DELLO STATO												
5.15.001	VOCE ECONOMICA 1 - Finanziamenti del Ministero delle Politiche Agricole e Forestali per spese in conto capitale												
5.15.001.0000	VOCE ECONOMICA 1 - Finanziamenti del Ministero delle Politiche Agricole e Forestali per spese in conto capitale	0,00	104.350,51	0,00	104.350,51	52.175,25	52.175,26	104.350,51	0,00				
5.15.001.0056	Finanziamenti Ministero delle Politiche Agricole e Forestali per spese in c/capitale sul prog."CANAPA"	0,00	0,00	0,00	0,00	0,00	0,00	0,00	0,00				

## RENDICONTO FINANZIARIO ENTRATE - ESERCIZIO 2003

Parte B

CAPITOLO	GESTIONE DEI RESIDUI ATTIVI			GESTIONE DI CASSA				TOTALE DEI RESIDUI ATTIVI AL TERMINE DELL'ESERCIZIO			
	RESIDUI ALL'INIZIO DELL'ESERCIZIO	RISCOSSI	RIMASTI DA RISCOUOTERE	TOTALI	VARIAZIONI	PREVISIONI	RISCOSSIONI		DIFFERENZE RISPETTO ALLE PREVISIONI		
CODICE	13	14	15 (16 - 14)	16 (14 + 15)	IN + 17 (16 - 13)	IN - 18 (13 - 16)	19	20	IN + 21 (20 - 19)	IN - 22 (19 - 20)	23 (9 + 15)
I.Categoria.14	0,00	0,00	0,00	0,00	0,00	0,00	0,00	0,00	0,00	0,00	373,20
I.ITIno.4	0,00	0,00	0,00	0,00	0,00	0,00	0,00	0,00	0,00	0,00	373,20
5											
5.15											
5.15.001											
5.15.001.0000											
I.C.S.0	104.823,29	0,00	104.703,74	104.703,74	0,00	-119,55	156.998,29	52.175,25	104.823,04	156.879,00	
5.15.001.0056											
I.C.S.56	10.841,14	0,00	10.841,14	10.841,14	0,00	0,00	10.841,14	0,00	10.841,14	10.841,14	





# RENDICONTO FINANZIARIO ENTRATE - ESERCIZIO 2003

Parte B

CAPITOLO CODICE	GESTIONE DEI RESIDUI ATTIVI				GESTIONE DI CASSA				TOTALE DEI RESIDUI/ATTIVI AL TERMINE DELL'ESERCIZIO	
	RESIDUI ALL'INIZIO DELL'ESERCIZIO	RISCOSSI	RIMASTI DA RISCUOTERE	TOTALI	VARIAZIONI		RISCOSSIONI	DIFFERENZE RISPETTO ALLE PREVISIONI		
					IN +	IN -		IN +		IN -
13	14	15 (16 - 14)	16 (14 + 15)	17 (16 - 13)	18 (13 - 16)	19	20	21 (20 - 19)	22 (19 - 20)	23 (9 + 15)
5.15.001.0072										
I.C.S.72	6.431,80	0,00	6.431,80	6.431,80	0,00	6.431,80	0,00	6.431,80	6.431,80	6.431,80
5.15.001.0073										
I.C.S.73	2.513,82	0,00	2.513,82	2.513,82	0,00	2.513,82	0,00	2.513,82	2.513,82	2.513,82
5.15.001.0080										
I.C.S.80	11.348,64	0,00	11.348,64	11.348,64	0,00	11.348,64	0,00	11.348,64	11.348,64	11.348,64
5.15.001.0081										
I.C.S.81	13.508,85	0,00	13.508,85	13.508,85	0,00	13.508,85	0,00	13.508,85	13.508,85	13.508,85

RENDICONTO FINANZIARIO ENTRATE - ESERCIZIO 2003

Parte A

CODICE	DESCRIZIONE	G E S T I O N E						D I				C O M P E T E N Z A			
		I N I Z I A L I		P R E V I S I O N I		D E F I N I T I V E		R I S C O S S E		R I M A S T E		T O T A L I		D I F F E R E N Z E	
		4	5 (7-4)	6 (4-7)	7 (4+5-6)	8	9 (10-8)	10 (8+9)	11 (10-7)	12 (7-10)	IN +	IN -	R I S P E T T O A L L E P R E V I S I O N I		
5.15.001.0085	Finanziamenti Ministero Politiche Agricole Forest. in c/capitale prog.definiz.individuaz.reg.pe dolog.		0,00	0,00	0,00	0,00	0,00	0,00	0,00	0,00	0,00	0,00			
5.15.001.0087	Finanziamenti del Ministero delle Politiche Agr. e Forestali per spese c/capit;prog.standard contr.q.		0,00	0,00	0,00	0,00	0,00	0,00	0,00	0,00	0,00	0,00			
5.15.001.0088	Finanziamenti del Ministero delle Politiche Agr. e Forest.per spese c/capitale prog.stand.met.gest.p.		0,00	0,00	0,00	0,00	0,00	0,00	0,00	0,00	0,00	0,00			
5.15.001.0089	Finanziamenti del Ministero delle Politiche Agr. e For.per spese c/capitale prog.real.C.N.C.Cart.Ped.		0,00	0,00	0,00	0,00	0,00	0,00	0,00	0,00	0,00	0,00			

## RENDICONTO FINANZIARIO ENTRATE - ESERCIZIO 2003

Parte B

CAPITOLO	GESTIONE DEI RESIDUI ATTIVI				GESTIONE DI CASSA				TOTALE DEI RESIDUI ATTIVI AL TERMINE DELL'ESERCIZIO				
	RESIDUI ALL'INIZIO DELL'ESERCIZIO	RISCOSSI	RIMASTI DA RISCOUTERE	TOTALI	VARIAZIONI	PREVISIONI	RISCOSSIONI	DIFFERENZE RISPETTO ALLE PREVISIONI					
CODICE	13	14	15 (16-14)	16 (14+15)	IN +	IN -	17 (16-13)	18 (13-16)	19	20	21 (20-19)	22 (19-20)	23 (9+15)
5.15.001.0085													
I.C.S.85	1.789,52	0,00	1.789,52	1.789,52	0,00	0,00	0,00	0,00	1.789,52	0,00	1.789,52	1.789,52	1.789,52
5.15.001.0087													
I.C.S.87	1.789,52	0,00	1.789,52	1.789,52	0,00	0,00	0,00	0,00	1.789,52	0,00	1.789,52	1.789,52	1.789,52
5.15.001.0088													
I.C.S.88	2.556,46	0,00	2.267,24	2.267,24	0,00	-289,22	0,00	-289,22	2.556,46	0,00	2.556,46	2.556,46	2.267,24
5.15.001.0089													
I.C.S.89	11.504,08	0,00	11.504,08	11.504,08	0,00	0,00	0,00	0,00	11.504,08	0,00	11.504,08	11.504,08	11.504,08





RENDICONTO FINANZIARIO ENTRATE - ESERCIZIO 2003

Parte A

CODICE	DESCRIZIONE	G E S T I O N E						C O M P E T E N Z A						
		I N I Z I A L I		P R E V I S I O N I		D E F I N I T I V E		S O M M E A C C E R T A T E		D I F F E R E N Z E				
		4	5 (7-4)	6 (4-7)	7 (4+5-6)	8	9 (10-8)	10 (8+9)	11 (10-7)	12 (7-10)				
5.18.001	VOCE ECONOMICA 1 - Contributi dal.....													
5.18.001.0086	Contributo dall'I.N.E.A. prog. "Definizione e studiare vocate produzione olio d'oliva di qualita													
		0,00	0,00	0,00	0,00	0,00	0,00	0,00	0,00	0,00	0,00	0,00	0,00	0,00
	<b>Totale V.E. 1</b>	0,00	0,00	0,00	0,00	0,00	0,00	0,00	0,00	0,00	0,00	0,00	0,00	0,00
	<b>Totale Categoria 18</b>	0,00	0,00	0,00	0,00	0,00	0,00	0,00	0,00	0,00	0,00	0,00	0,00	0,00
	<b>Totale Titolo 5</b>	0,00	104.350,51	0,00	104.350,51	52.175,25	52.175,26	104.350,51	104.350,51	0,00	0,00	0,00	0,00	0,00
7	TITOLO VII - PARTITE DI GIRO													
7.22	CATEGORIA 72 - ENTRATE AVENTI NATURA DI PARTITE DI GIRO													
7.22.001	VOCE ECONOMICA 1 - Ritenute erariali													
7.22.001.0000	VOCE ECONOMICA 1 - Ritenute erariali	158.620,52	0,00	0,00	158.620,52	64.440,57	0,00	64.440,57	64.440,57	0,00	0,00	0,00	0,00	94.179,95

# RENDICONTO FINANZIARIO ENTRATE - ESERCIZIO 2003

Parte B

CAPITOLO	GESTIONE DEI RESIDUI ATTIVI				GESTIONE DI CASSA				TOTALE DEI RESIDUI ATTIVI AL TERMINE DELL'ESERCIZIO		
	RESIDUI ALL'INIZIO DELL'ESERCIZIO	RISCOSSI	RIMASTI DA RISCOUTERE	TOTALI	VARIAZIONI		PREVISIONI	RISCOSSIONI		DIFFERENZE RISPETTO ALLE PREVISIONI	
					IN +	IN -				IN +	IN -
CODICE	13	14	15 (16 - 14)	16 (14 + 15)	17 (16 - 13)	18 (13 - 16)	19	20	21 (20 - 19)	22 (19 - 20)	23 (9 + 15)
5.18.001											
5.18.001.0086											
I.C.S.86	18.191.99	0.00	18.191.99	18.191.99	0.00	0.00	18.191.99	0.00	0.00	18.191.99	18.191.99
I.V.F.1	18.191.99	0.00	18.191.99	18.191.99	0.00	0.00	18.191.99	0.00	0.00	18.191.99	18.191.99
I.Categoria 18	18.191.99	0.00	18.191.99	18.191.99	0.00	0.00	18.191.99	0.00	0.00	18.191.99	18.191.99
I.Utile 5	192.747.53	0.00	192.338.76	192.338.76	0.00	-408.77	244.922.53	52.175.25	0.00	192.747.28	244.514.02
7											
7.22											
7.22.001											
7.22.001.0000											
I.C.S.8	728.31	0.00	728.31	728.31	0.00	-0.02	159.348.93	64.460.57		94.808.36	728.39





**RENDICONTO FINANZIARIO ENTRATE - ESERCIZIO 2003**

Parte B

CAPITOLO	GESTIONE DEI RESIDUI ATTIVI				GESTIONE DI CASSA				TOTALE DEI RESIDUI ATTIVI AL TERMINE DELL'ESERCIZIO				
	RESIDUI ALL'INIZIO DELL'ESERCIZIO	RISCOSSI	RIMASTI DA RISCOUOTERE	TOTALI	VARIAZIONI		PREVISIONI	RISCOSSIONI		DIFFERENZE RISPETTO ALLE PREVISIONI			
CODICE	13	14	15 (16 - 14)	16 (14 + 15)	IN +	IN -	17 (16 - 13)	18 (13 - 16)	19	20	21 (20 - 19)	22 (19 - 20)	23 (9 + 15)
I.V.E.1	728.41	0.00	728.39	728.39	0.00	-0.02	0.00	0.00	159.348.93	64.440.57	94.908.36		728.39
7.22.002													
7.22.002.0000													
I.C.S.0	0.00	0.00	0.00	0.00	0.00	0.00	0.00	0.00	53.734.27	22.250.49	31.483.78		0.00
7.22.003													
7.22.003.0000													
I.V.E.2	0.00	0.00	0.00	0.00	0.00	0.00	0.00	0.00	53.734.27	22.250.49	31.483.78		0.00
I.C.S.0	7.74	0.00	7.74	7.74	0.00	0.00	0.00	0.00	11.369.79	2.171.17	9.198.62		7.74
7.22.004													
7.22.004.0000													
I.V.E.3	7.74	0.00	7.74	7.74	0.00	0.00	0.00	0.00	11.369.79	2.171.17	9.198.62		7.74



# RENDICONTO FINANZIARIO ENTRATE - ESERCIZIO 2003

Parte B

CAPITOLO CODICE	GESTIONE DEI RESIDUI ATTIVI				GESTIONE DI CASSA				TOTALE DEI RESIDUI ATTIVI AL TERMINE DELL'ESERCIZIO		
	RESIDUI ALL'INIZIO DELL'ESERCIZIO	RISCOSSI	RIMASTI DA RISCUOTERE	TOTALI	VARIAZIONI		PREVISIONI	RISCOSSIONI		DIFFERENZE RISPETTO ALLE PREVISIONI	
					IN +	IN -				IN +	IN -
13	14	15 (16-14)	16 (14+15)	17 (16-13)	18 (13-16)	19	20	21 (20-19)	22 (19-20)	23 (9+15)	
7.22.004.0000											
I.C.S.0	0,00	0,00	0,00	0,00	0,00	4.389,88	2.548,09		1.841,79	0,00	
I.V.E.4	0,00	0,00	0,00	0,00	0,00	4.389,88	2.548,09		1.841,79	0,00	
7.22.005											
7.22.005.0000											
I.C.S.0	1.65,26	0,00	1.65,26	1.65,26	0,00	1.972,86	0,00		1.972,86	216,26	
7.22.005.0049											
I.C.S.49	0,00	0,00	0,00	0,00	0,00	1.032,91	4.440,81	3.407,92		0,00	
I.V.E.5	1.65,26	0,00	1.65,26	1.65,26	0,00	3.005,77	4.440,81	1.435,06		216,26	
7.22.006											
7.22.006.0000											
I.C.S.0	0,00	0,00	0,00	0,00	0,00	1.032,91	1.032,00		0,91	0,00	

RENDICONTO FINANZIARIO ENTRATE - ESERCIZIO 2003

Parte A

CODICE	C A P I T O L O	DESCRIZIONE	G E S T I O N E				D I				C O M P E T E N Z A			
			PREVISIONI		DEFINITIVE	RISOSSE	RIMASTE	TOTALI	DIFFERENZE					
			INIZIALI	IN AUMENTO					IN DIMINUIZIONE	RISPETTO ALLE PREVISIONI	IN +	IN -		
			5 (7 - 4)	6 (4 - 7)	7 (4 + 5 - 6)	8	9 (10 - 8)	10 (8 + 9)	11 (10 - 7)	12 (7 - 10)				
		Totale V.E. 6	1.032,91	0,00	0,00	1.032,91	1.032,00	0,00	1.032,00			1.032,00	0,91	
7.22.007		VOCE ECONOMICA 7 - Recupero anticipazioni sezioni operative periferi-che												
7.22.007.0000		VOCE ECONOMICA 7 - Recupero anticipazioni sezioni operative periferi-che												
		Totale V.E. 7	1.549,37	0,00	0,00	1.549,37	875,00	0,00	875,00			875,00	674,37	
7.22.008		VOCE ECONOMICA 8 - Recupero anticipazioni varie												
7.22.008.0000		VOCE ECONOMICA 8 - Recupero anticipazioni varie												
		Totale V.E. 8	10.329,14	0,00	0,00	10.329,14	0,00	0,00	0,00			0,00	10.329,14	
7.22.008.0036		Recupero anticipazioni varie progetto Conservazione e valorizzazione della risorsa suolo												
		Totale V.E. 8	0,00	0,00	0,00	0,00	0,00	0,00	0,00			0,00	0,00	

**RENDICONTO FINANZIARIO ENTRATE - ESERCIZIO 2003**

Parte B

CAPITOLO	GESTIONE DEI RESIDUI ATTIVI				GESTIONE DI CASSA				TOTALE DEI RESIDUI ATTIVI AL TERMINE DELL'ESERCIZIO		
	RESIDUI ALL'INIZIO DELL'ESERCIZIO	RISCOSSI	RIMASTI DA RISCOUTERE	VARIAZIONI		PREVISIONI	RISCOSSIONI	DIFFERENZE RISPETTO ALLE PREVISIONI			
				IN +	IN -			IN +		IN -	
CODICE	13	14	15 (16 - 14)	16 (14 + 15)	17 (16 - 13)	18 (13 - 16)	19	20	21 (20 - 19)	22 (19 - 20)	23 (9 + 15)
I.V.E. 6	0,00	0,00	0,00	0,00	0,00	0,00	1.032,91	1.032,00		0,91	0,00
7.22.007											
7.22.007.0000											
I.C.S. 0	0,00	0,00	0,00	0,00	0,00	0,00	1.549,37	875,00		674,37	0,00
I.V.E. 7	0,00	0,00	0,00	0,00	0,00	0,00	1.549,37	875,00		674,37	0,00
7.22.008											
7.22.008.0000											
I.C.S. 0	0,00	0,00	0,00	0,00	0,00	0,00	10.329,14	0,00		10.329,14	0,00
7.22.008.0036											
I.C.S. 36	141.796,82	0,00	141.796,82	141.796,82	0,00	0,00	141.796,82	0,00		141.796,82	141.796,82

**RENDICONTO FINANZIARIO ENTRATE - ESERCIZIO 2003**

Parte A

CODICE	DESCRIZIONE	G E S T I O N E						D I				C O M P E T E N Z A		
		INIZIALI	P R E V I S I O N I		DEFINITIVE	S O M M E A C C E R T A T E		RISOSSE	RIMASTE	TOTALI	D I F F E R E N Z E			
			IN AUMENTO	IN DIMINUZIONE		7 (4 + 5 - 6)	8				9 (10 - 8)	10 (8 + 9)	IN +	IN -
4	5 (7 - 4)	6 (4 - 7)	7 (4 + 5 - 6)	8	9 (10 - 8)	10 (8 + 9)	11 (10 - 7)	12 (7 - 10)						
	Totale V.E. 8	10.329,14	0,00	0,00	10.329,14	0,00	0,00	0,00	0,00	0,00	10.329,14			
7.22.009	VOCE ECONOMICA 9 - Partite in conto sospese													
7.22.009.0000	VOCE ECONOMICA 9 - Partite in conto sospese													
	Totale V.E. 9	25.822,85	20.000,00	0,00	45.822,85	150.165,01	0,00	0,00	0,00	150.165,01	104.342,16			
	Totale Categoria 22	269.681,50	20.000,00	0,00	289.681,50	247.923,16	51,00	51,00	247.974,16	107.750,08	149.457,42			
	Totale Titolo 7	269.681,50	20.000,00	0,00	289.681,50	247.923,16	51,00	51,00	247.974,16	107.750,08	149.457,42			

## RENDICONTO FINANZIARIO ENTRATE - ESERCIZIO 2003

Parte B

CAPITOLO	GESTIONE DEI RESIDUI ATTIVI				GESTIONE DI CASSA				TOTALE DEI RESIDUI ATTIVI AL TERMINE DELL'ESERCIZIO
	RESIDUI ALL'INIZIO DELL'ESERCIZIO	RISCOSSI	RIMASTI DA RISCOUTERE	TOTALI	VARIAZIONI	PREVISIONI	RISCOSSIONI	DIFFERENZE RISPETTO ALLE PREVISIONI	
CODICE	13	14	15 (16 - 14)	16 (14 + 15)	IN + IN -	19	20	IN + IN -	23 (9 + 15)
I.V.E.R	141.796,82	0,00	141.796,82	141.796,82	0,00	152.125,96	0,00	152.125,96	141.796,82
7.22.009									
7.22.009.0000									
I.C.S.0	0,00	0,00	0,00	0,00	0,00	45.822,85	150.165,01	104.342,16	0,00
I.V.E.9	0,00	0,00	0,00	0,00	0,00	45.822,85	150.165,01	104.342,16	0,00
I.Categoria.22	142.698,23	0,00	142.698,21	142.698,21	0,02	432.379,73	247.923,16	107.750,08	142.749,21
I.Utile.7	142.698,23	0,00	142.698,21	142.698,21	0,02	432.379,73	247.923,16	107.750,08	142.749,21

**RENDICONTO FINANZIARIO ENTRATE - ESERCIZIO 2003**

Parte A

CODICE	DESCRIZIONE	G E S T I O N E				D I				C O M P E T E N Z A			
		P R E V I S I O N I		V A R I A Z I O N I		R I S C O S S E		R I M A S T E		T O T A L I		D I F F E R E N Z E	
		INIZIALI	IN AUMENTO	IN DIMINUIZIONE	7 (4 + 5 - 6)	8	9 (10 - 8)	10 (8 + 9)	11 (10 - 7)	12 (7 - 10)			
4	5 (7 - 4)	6 (4 - 7)	7 (4 + 5 - 6)	8	9 (10 - 8)	10 (8 + 9)	11 (10 - 7)	12 (7 - 10)					
	<b>RIEPILOGO ENTRATE</b>												
	Totale Titolo 1	0,00	0,00	0,00	0,00	0,00	0,00	0,00	0,00	0,00	0,00	0,00	0,00
	Totale Titolo 2	891.773,46	694.069,45	0,00	1.585.842,91	1.094.062,64	488.681,53	1.582.744,17	0,00	3.098,74	0,00	3.098,74	0,00
	Totale Titolo 3	117.695,05	0,00	0,00	117.695,05	102.066,39	27.337,65	129.404,04	18.758,69	7.049,70	0,00	7.049,70	0,00
	Totale Titolo 4	0,00	0,00	0,00	0,00	0,00	373,20	373,20	373,20	0,00	0,00	0,00	0,00
	Totale Titolo 5	0,00	104.350,51	0,00	104.350,51	52.175,25	52.175,26	104.350,51	0,00	0,00	0,00	0,00	0,00
	Totale Titolo 6	0,00	0,00	0,00	0,00	0,00	0,00	0,00	0,00	0,00	0,00	0,00	0,00
	Totale Titolo 7	269.681,50	20.000,00	0,00	289.681,50	247.923,16	51,00	247.974,16	107.750,08	149.457,42	0,00	149.457,42	0,00
	<b>TOTALE TITOLI ENTRATE</b>	1.279.150,01	818.419,96	0,00	2.097.569,97	1.496.227,44	568.618,64	2.064.846,08	126.881,97	159.605,86	0,00	159.605,86	0,00
	AVANZO DI AMMINISTRAZIONE	1.765.794,03	141.432,29	0,00	1.907.226,32	1.496.227,44	568.618,64	2.064.846,08	126.881,97	159.605,86	0,00	159.605,86	0,00
	<b>TOTALE ENTRATE</b>	3.044.944,04	959.852,25	0,00	4.004.796,29	1.496.227,44	568.618,64	2.064.846,08	126.881,97	159.605,86	0,00	159.605,86	0,00



**RENDICONTO FINANZIARIO ENTRATE - ESERCIZIO 2003**

Parte B

68


CAPITOLO CODICE	GESTIONE DEI RESIDUI ATTIVI				GESTIONE DI CASSA				TOTALE DEI RESIDUI ATTIVI AL TERMINE DELL'ESERCIZIO 23 (9 + 15)	
	RESIDUI ALL'INIZIO DELL'ESERCIZIO 13	RISCOSSI 14	RIMASTI DA RISCUOTERE 15 (16 - 14)	TOTALI 16 (14 + 15)	VARIAZIONI		RISCOSSIONI 20	DIFFERENZE RISPETTO ALLE PREVISIONI		
					IN + 17 (16 - 13)	IN - 18 (13 - 16)		IN + 21 (20 - 19)		IN - 22 (19 - 20)
C	0,00	0,00	0,00	0,00	0,00	0,00	0,00	0,00	0,00	0,00
C	1.918.065,87	270.265,86	1.597.026,13	1.867.291,99	0,00	-50.773,88	1.364.328,50	1.334.861,72	1.334.861,72	2.085.707,66
C	38.721,23	14.510,79	17.463,65	31.974,44	0,00	-6.746,79	116.577,18	38.322,59	38.322,59	44.801,30
C	0,00	0,00	0,00	0,00	0,00	0,00	0,00	0,00	0,00	373,20
C	192.747,53	0,00	192.338,76	192.338,76	0,00	-408,77	52.175,25	192.747,28	192.747,28	244.514,02
C	0,00	0,00	0,00	0,00	0,00	0,00	0,00	0,00	0,00	0,00
C	142.688,23	0,00	142.698,21	142.698,21	0,00	-0,02	247.923,16	184.456,57	184.456,57	142.749,21
C	2.292.232,86	284.776,65	1.949.526,75	2.234.303,40	0,00	-57.929,46	1.781.004,09	1.750.388,16	1.750.388,16	2.518.145,39

# RENDICONTO FINANZIARIO SPESE - ESERCIZIO 2003

Parte A

CODICE	DESCRIZIONE	G E S T I O N E				C O M P E T E N Z A			
		INIZIALI	P R E V I S I O N I		DEFINITIVE	S O M M E I M P E G N A T E		D I F F E R E N Z E R I S P E T T O A L L E P R E V I S I O N I	
			IN AUMENTO	IN DIMINUZIONE		PAGATE	RIMASTE DA PAGARE	TOTALI IMPEGNATI	IN +
		5 (7-4)	6 (4-7)	7 (4+5-6)	8	9 (10-8)	10 (8+9)	11 (10-7)	12 (7-10)
1	DISAVANZO DI AMMINISTRAZIONE	0,00	0,00	0,00					
1.01	TITOLO I - SPESE CORRENTI								
1.01.001	CATEGORIA 1 - SPESE PER GLI ORGANI DELL'ENTE								
1.01.001.0000	VOCE ECONOMICA 1 - Compensi al Presidente								
		24.675,84	0,00	24.675,84	24.675,84	0,00	24.675,84	0,00	
	<b>Totale V.E. 1</b>	24.675,84	0,00	24.675,84	24.675,84	0,00	24.675,84	0,00	
1.01.003	VOCE ECONOMICA 3 - Compensi ai Componenti il Collegio dei Revisori								
1.01.003.0000	VOCE ECONOMICA 3 - Compensi ai Componenti il Collegio dei Revisori								
		4.751,40	0,00	4.751,40	3.121,96	1.107,80	4.229,76		521,54
	<b>Totale V.E. 3</b>	4.751,40	0,00	4.751,40	3.121,96	1.107,80	4.229,76		521,54

**PER COPIA CONFORME ALL'ORIGINALE**  
**IL DIRETTORE**  
*(dott. Marcello Pagliari)*



## RENDICONTO FINANZIARIO SPESE - ESERCIZIO 2003

Parte B

CAPITOLO	GESTIONE DEI RESIDUI PASSIVI				GESTIONE DI CASSA				TOTALE DEI RESIDUI PASSIVI AL TERMINE DELL'ESERCIZIO		
	RESIDUI ALL'INIZIO DELL'ESERCIZIO	PAGATI	RIMASTI DA PAGARE	TOTALI	VARIAZIONI	PREVISIONI	PAGAMENTI	DIFFERENZE RISPETTO ALLE PREVISIONI			
CODICE	13	14	15 (16 - 14)	16 (14 + 15)	IN + 17 (16 - 13)	IN - 18 (13 - 16)	19	20	IN + 21 (20 - 19)	IN - 22 (19 - 20)	23 (9 + 15)
1											
1.01											
1.01.001											
1.01.001.0000											
I.C.S.0	0.00	0.00	0.00	0.00	0.00	0.00	24.675,84	24.675,84	0.00	0.00	0.00
I.V.E.1	0.00	0.00	0.00	0.00	0.00	0.00	24.675,84	24.675,84	0.00	0.00	0.00
1.01.003											
1.01.003.0000											
I.C.S.0	2.114,88	2.114,88	0.00	2.114,88	0.00	0.00	6.866,28	5.236,84	1.629,44		1.107,80
I.V.E.3	2.114,88	2.114,88	0.00	2.114,88	0.00	0.00	6.866,28	5.236,84	1.629,44		1.107,80

# RENDICONTO FINANZIARIO SPESE - ESERCIZIO 2003

Parte A

CODICE	DESCRIZIONE	GESTIONE				DI				COMPETENZA		
		INIZIALI	PREVISIONI		DEFINITIVE	SOMME IMPEGNATE		RIMASTE DA PAGARE	DIFFERENZE RISPETTO ALLE PREVISIONI			
			IN AUMENTO	IN DIMINUZIONE		PAGATE	IMPEGNATI		IN +	IN -		
		5 (7 - 4)	6 (4 - 7)	7 (4 + 5 - 6)	8	9 (10 - 8)	10 (8 + 9)	11 (10 - 7)	12 (7 - 10)			
1.01.004	VOCE ECONOMICA 4 - Compensi al Componenti il Comitato Scientifico	4			8	9 (10 - 8)	10 (8 + 9)	11 (10 - 7)	12 (7 - 10)			
1.01.004.0000	VOCE ECONOMICA 4 - Compensi al Componenti il Comitato Scientifico	258,23	0,00	258,23	0,00	0,00	0,00	0,00	258,23			
	<b>Totale V.E. 4</b>	258,23	0,00	258,23	0,00	0,00	0,00	0,00	258,23			
1.01.005	VOCE ECONOMICA 5 - Indennita e rimborso spese di trasporto per missioni agli organi istituzionali											
1.01.005.0000	VOCE ECONOMICA 5 - Indennita e rimborso spese di trasporto per missioni agli organi istituzionali	7.000,00	2.000,00	9.000,00	5.199,27	1.520,01	6.719,28	6.719,28	2.280,72			
	<b>Totale V.E. 5</b>	7.000,00	2.000,00	9.000,00	5.199,27	1.520,01	6.719,28	6.719,28	2.280,72			
	<b>Totale Categoria 1</b>	36.685,47	2.000,00	38.685,47	32.997,07	2.627,81	35.624,88	35.624,88	3.060,59			

## RENDICONTO FINANZIARIO SPESE - ESERCIZIO 2003

Parte B

CAPITOLO	GESTIONE DEI RESIDUI PASSIVI				GESTIONE DI CASSA				TOTALE DEI RESIDUI PASSIVI AL TERMINE DELL'ESERCIZIO		
	RESIDUI ALL'INIZIO DELL'ESERCIZIO	PAGATI	RIMASTI DA PAGARE	TOTALI	VARIAZIONI	PREVISIONI	PAGAMENTI	DIFFERENZE RISPETTO ALLE PREVISIONI			
CODICE	13	14	15 (16 - 14)	16 (14 + 15)	IN + 17 (16 - 13)	IN - 18 (13 - 16)	19	20	IN + 21 (20 - 19)	IN - 22 (19 - 20)	23 (9 + 15)
1.01.004											
1.01.004.0000											
I.C.S.0	0.00	0.00	0.00	0.00	0.00	0.00	258.23	0.00	0.00	258.23	0.00
I.V.E.4	0.00	0.00	0.00	0.00	0.00	0.00	258.23	0.00	0.00	258.23	0.00
1.01.005											
1.01.005.0000											
I.C.S.0	2.188.37	1.704.77	0.00	1.704.77	0.00	-483.60	11.188.37	6.904.04	6.904.04	4.284.33	1.520.01
I.V.E.5	2.188.37	1.704.77	0.00	1.704.77	0.00	-483.60	11.188.37	6.904.04	6.904.04	4.284.33	1.520.01
I.Categoria 1	4.303.25	3.819.65	0.00	3.819.65	0.00	-483.60	42.988.72	36.816.72	36.816.72	6.172.00	2.622.81

# RENDICONTO FINANZIARIO SPESE - ESERCIZIO 2003

Parte A

CODICE	DESCRIZIONE	G E S T I O N E				D I				C O M P E T E N Z A			
		INIZIALI	P R E V I S I O N I		DEFINITIVE	PAGATE	RIMASTE	TOTALI	D I F F E R E N Z E				
			IN AUMENTO	IN DIMINUZIONE					IN +	IN -			
		4	5 (7-4)	6 (4-7)	7 (4+5-6)	8	9 (10-8)	10 (8+9)	11 (10-7)	12 (7-10)			
1.02	CATEGORIA 2 - ONERI PER IL PERSONALE IN ATTIVITA' DI SERVIZIO												
1.02.001	VOCE ECONOMICA 1 - Stipendi ed altri assegni fissi al personale impiegatizio	19.100,00	0,00	0,00	19.100,00	18.819,72	0,00	18.819,72			18.819,72	280,28	
1.02.001.0000	VOCE ECONOMICA 1 - Stipendi ed altri assegni fissi al personale impiegatizio	19.100,00	0,00	0,00	19.100,00	18.819,72	0,00	18.819,72			18.819,72	280,28	
	<b>Totale V.E. 1</b>												
1.02.002	VOCE ECONOMICA 2 - Stipendi ed altri assegni al personale operario												
1.02.002.0000	VOCE ECONOMICA 2 - Stipendi ed altri assegni al personale operario	82.001,00	1.500,00	0,00	83.501,00	78.748,72	0,00	78.748,72			78.748,72	4.752,28	
	<b>Totale V.E. 2</b>	82.001,00	1.500,00	0,00	83.501,00	78.748,72	0,00	78.748,72			78.748,72	4.752,28	

## RENDICONTO FINANZIARIO SPESE - ESERCIZIO 2003

Parte B

CAPITOLO	GESTIONE DEI RESIDUI PASSIVI				GESTIONE DI CASSA				TOTALE DEI RESIDUI PASSIVI AL TERMINE DELL'ESERCIZIO		
	RESIDUI ALL'INIZIO DELL'ESERCIZIO	PAGATI	RIMASTI DA PAGARE	TOTALI	VARIAZIONI		PREVISIONI	PAGAMENTI		DIFFERENZE RISPETTO ALLE PREVISIONI	
CODICE	13	14	15 (16 - 14)	16 (14 + 15)	IN +	IN -	19	20	IN +	IN -	23 (9 + 15)
					17 (16 - 13)	18 (13 - 16)			21 (20 - 19)	22 (19 - 20)	
1.02											
1.02.001											
1.02.001.0000											
I.C.S.0	0,00	0,00	0,00	0,00	0,00	0,00	19.100,00	18.819,72		280,28	0,00
I.V.E.1	0,00	0,00	0,00	0,00	0,00	0,00	19.100,00	18.819,72		280,28	0,00
1.02.002											
1.02.002.0000											
I.C.S.0	0,00	0,00	0,00	0,00	0,00	0,00	83.501,00	78.748,72		4.752,28	0,00
I.V.E.2	0,00	0,00	0,00	0,00	0,00	0,00	83.501,00	78.748,72		4.752,28	0,00

# RENDICONTO FINANZIARIO SPESE - ESERCIZIO 2003

Parte A

CODICE	DESCRIZIONE	GESTIONE				DI				COMPETENZA		
		PREVISIONI		VARIAZIONI		DEFINITIVE	SOMME IMPEGNATE		DIFFERENZE		IN +	IN -
		INIZIALI	IN AUMENTO	IN DIMINUIZIONE	PAGATE		RIMASTE DA PAGARE	TOTALI	RISPETTO ALLE PREVISIONI			
4	5 (7-4)	6 (4-7)	7 (4+5-6)	8	9 (10-8)	10 (8+9)	11 (10-7)	12 (7-10)				
1.02.004	VOCE ECONOMICA 4 - Compensi per lavoro straordinario al personale operato											
1.02.004.0000	VOCE ECONOMICA 4 - Compensi per lavoro straordinario al personale operato	2.500,00	0,00	0,00	2.500,00	1.117,66	0,00	1.117,66	0,00	1.117,66	1.382,34	
	<b>Totale V.E. 4</b>	2.500,00	0,00	0,00	2.500,00	1.117,66	0,00	1.117,66	0,00	1.117,66	1.382,34	
1.02.005	VOCE ECONOMICA 5 - Indennita' e rimborso spese di trasporto per missioni in territorio nazionale											
1.02.005.0000	VOCE ECONOMICA 5 - Indennita' e rimborso spese di trasporto per missioni in territorio nazionale	10.000,00	2.000,00	0,00	12.000,00	4.995,32	1.675,83	6.671,15		6.671,15	5.328,85	
1.02.005.0003	Indennita' e rimborso spese di trasporto per missioni nazionali accordi di programma Regione Toscana											
		16.569,26	0,00	4.000,00	12.569,26	1.854,45	288,48	2.142,93		2.142,93	10.426,33	



# RENDICONTO FINANZIARIO SPESE - ESERCIZIO 2003

Parte B

CAPITOLO CODICE	GESTIONE DEI RESIDUI PASSIVI				GESTIONE DI CASSA				TOTALE DEI RESIDUI PASSIVI AL TERMINE DELL'ESERCIZIO		
	RESIDUI ALL'INIZIO DELL'ESERCIZIO	PAGATI	RIMASTI DA PAGARE	TOTALI	VARIAZIONI		PREVISIONI	PAGAMENTI		DIFFERENZE RISPETTO ALLE PREVISIONI	
					IN +	IN -				IN +	IN -
	13	14	15 (16 - 14)	16 (14 + 15)	17 (16 - 13)	18 (13 - 16)	19	20	21 (20 - 19)	22 (19 - 20)	23 (9 + 15)
1.02.004											
1.02.004.0000											
I.C.S.0	0.00	0.00	0.00	0.00	0.00	0.00	2.500.00	1.117.66		1.382.34	0.00
I.V.E.4	0.00	0.00	0.00	0.00	0.00	0.00	2.500.00	1.117.66		1.382.34	0.00
1.02.005											
1.02.005.0000											
I.C.S.0	1.226.93	1.226.93	0.00	1.226.93	0.00	0.00	13.000.00	6.222.25		6.777.75	1.675.83
1.02.005.0003											
I.C.S.1	383.58	383.58	0.00	383.58	0.00	0.00	12.952.84	2.238.03		10.714.81	288.48

RENDICONTO FINANZIARIO SPESE - ESERCIZIO 2003

Parte A

CODICE	DESCRIZIONE	G E S T I O N E						C O M P E T E N Z A			
		INIZIALI	P R E V I S I O N I		DEFINITIVE	PAGATE	RIMASTE DA PAGARE	TOTALI	D I F F E R E N Z E		
			IN AUMENTO	IN DIMINUZIONE					R I S P E T T O A L L E		
									5 (7-4)	6 (4-7)	IN +
4	5 (7-4)	6 (4-7)	7 (4+5-6)	8	9 (10-8)	10 (8+9)	11 (10-7)	12 (7-10)			
1.02.005.0033	Indennita' e rimborso spese di trasporto per missioni in terr.nazionale cons.val.ris.suolo degr.fis.	9.820,36	0,00	0,00	9.820,36	3.242,82	48,38	3.291,20			6.529,16
1.02.005.0034	Indennita' e rimborso spese di trasporto missioni in territorio nazionale prog.MISA Metodi innovativi rintr.OGM tutela biosicur.e sic.allim.										
1.02.005.0035	Indenn.e rimb.spese trasporto per missioni in terr.nazionale prog.Min.Istruz.,Univ.e Ric.studio suolo, siti e produz.olio qualita'	7.835,39	0,00	0,00	7.835,39	532,29	34,72	567,01			7.268,38
1.02.005.0039	Indennita' e rimborso spese di trasporto per missioni in territorio nazionale prog. Parsifal biomasse da rifiuto proc.avanz.di recupero	15.000,00	0,00	0,00	15.000,00	900,68	158,55	1.059,23			13.940,77
		4.131,66	0,00	0,00	4.131,66	1.156,87	568,38	1.725,25			2.406,41

# RENDICONTO FINANZIARIO SPESE - ESERCIZIO 2003

Parte B

CAPITOLO CODICE	GESTIONE DEI RESIDUI PASSIVI				GESTIONE DI CASSA				TOTALE DEI RESIDUI PASSIVI AL TERMINE DELL'ESERCIZIO		
	RESIDUI ALL'INIZIO DELL'ESERCIZIO	PAGATI	RIMASTI DA PAGARE	TOTALI	VARIAZIONI		PREVISIONI	PAGAMENTI		DIFFERENZE RISPETTO ALLE PREVISIONI	
					IN +	IN -				IN +	IN -
13	14	15 (16-14)	16 (14+15)	17 (16-13)	18 (13-16)	19	20	21 (20-19)	22 (19-20)	23 (9+15)	
1.02.005.0033											
I.C.S. 33	135,56	135,56	0,00	135,56	0,00	9.955,92	3.378,38		6.577,54	48,38	
1.02.005.0034											
I.C.S. 34	0,00	0,00	0,00	0,00	0,00	7.835,39	532,29		7.303,10	34,72	
1.02.005.0035											
I.C.S. 35	0,00	0,00	0,00	0,00	0,00	10.000,00	500,68		9.099,32	158,55	
1.02.005.0039											
I.C.S. 39	0,00	0,00	0,00	0,00	0,00	3.500,00	1.156,87		2.343,13	568,28	

RENDICONTO FINANZIARIO SPESE - ESERCIZIO 2003

Parte A

CODICE	DESCRIZIONE	G E S T I O N E						C O M P E T E N Z A			
		INIZIALI	P R E V I S I O N I		DEFINITIVE	PAGATE	S O M M E I M P E G N A T E		D I F F E R E N Z E		
			IN AUMENTO	IN DIMINUZIONE			RIMASTE	TOTALI	R I S P E T T O A L L E		
									DA PAGARE	IMPEGNATI	IN +
4	5 (7 - 4)	6 (4 - 7)	7 (4 + 5 - 6)	8	9 (10 - 8)	10 (8 + 9)	11 (10 - 7)	12 (7 - 10)			
1.02.005.0040	Indennita' e rimb.spese di trasporto per missioni in territorio nazionale prog. rlc. ISPESL valutaz.e gest.rischio in siti inquinati idroc.	2.239,90	0,00	0,00	2.239,90	259,07	698,05	957,12		1.282,78	
1.02.005.0041	Indennita' e rimborso spese di trasporto missioni all'estero Convenz. PRAL prog. Fitorimedio indag.imp.plante micropropagate	1.032,91	0,00	0,00	1.032,91	0,00	18,00	18,00		1.014,91	
1.02.005.0042	Indennita' e rimborso spese di trasporto per missioni in terr.nazionale Cons.val.ris.suolo sost.organ	9.032,75	0,00	0,00	9.032,75	3.897,42	1.253,86	5.151,28		3.881,47	
1.02.005.0043	Indennita' e rimb.spese trasporto missioni all'estero prog.Min.Ambiente e Tutela Territorio realizz.Atlante Nazionale aree sogg.desertif.	16.075,99	0,00	0,00	16.075,99	1.585,92	1.151,31	2.737,23		13.338,76	

# RENDICONTO FINANZIARIO SPESE - ESERCIZIO 2003

Parte B

CAPITOLO CODICE	GESTIONE DEI RESIDUI PASSIVI				GESTIONE DI CASSA				TOTALE DEI RESIDUI PASSIVI AL TERMINE DELL'ESERCIZIO	
	RESIDUI ALL'INIZIO DELL'ESERCIZIO	PAGATI	RIMASTI DA PAGARE	VARIAZIONI		PREVISIONI	PAGAMENTI	DIFFERENZE RISPETTO ALLE PREVISIONI		
				IN +	IN -			IN +		IN -
13	14	15 (16 - 14)	16 (14 + 15)	17 (16 - 13)	18 (13 - 16)	19	20	21 (20 - 19)	22 (19 - 20)	23 (9 + 15)
1.02.005.0040										
I.C.S. 40	0,00	0,00	0,00	0,00	0,00	1.657,90	259,07	1.398,83		698,05
1.02.005.0041										
I.C.S. 41	0,00	0,00	0,00	0,00	0,00	1.032,91	0,00	1.032,91		18,00
1.02.005.0042										
I.C.S. 42	301,04	301,04	0,00	0,00	0,00	9.333,79	4.188,46	5.145,33		1.253,86
1.02.005.0043										
I.C.S. 43	0,00	0,00	0,00	0,00	0,00	10.000,00	1.585,92	8.414,08		1.151,31

**RENDICONTO FINANZIARIO SPESE - ESERCIZIO 2003**

Parte A

CODICE	DESCRIZIONE	G E S T I O N E				D I				C O M P E T E N Z A		
		INIZIALI	P R E V I S I O N I		DEFINITIVE	PAGATE	RIMASTE DA PAGARE	TOTALI IMPEGNATI	DIFFERENZE RISPETTO ALLE PREVISIONI			
			IN AUMENTO	IN DIMINUIZIONE					IN +	IN -		
		4	5 (7 - 4)	6 (4 - 7)	7 (4 + 5 - 6)	8	9 (10 - 8)	10 (8 + 9)	11 (10 - 7)	12 (7 - 10)		
1.02.005.0044	Indennita' e rimb.spese di trasporto per missioni in territorio nazionale prog.definiz.mod.individ.zone a rischio febbre catarrale defini	2.550,00	0,00	0,00	2.550,00	0,00	0,00	0,00		2.550,00		
1.02.005.0045	Indennita' e rimb.spese di trasporto per missioni in territorio nazionale Conv.Reg.Lazio realizz.cartu suoli	19.000,00	0,00	0,00	19.000,00	58,88	0,00	58,88		18.941,12		
1.02.005.0046	Indenn.e rimborso spese di trasporto per missioni in territorio nazionale prog. def.in.metod.e modelli integrati determ.dinam.bil.idrico	0,00	10.000,00	0,00	10.000,00	0,00	953,68	953,68		9.046,32		
1.02.005.0047	Indennita' e rimborso spese di trasporto per missioni in territorio nazionale prog.studio suoli altopiano Rascino produzione lenticchia	0,00	5.000,00	0,00	5.000,00	0,00	0,00	0,00		5.000,00		

# RENDICONTO FINANZIARIO SPESE - ESERCIZIO 2003

Parte B

CAPITOLO CODICE	GESTIONE DEI RESIDUI PASSIVI				GESTIONE DI CASSA				TOTALE DEI RESIDUI PASSIVI AL TERMINE DELL'ESERCIZIO	
	RESIDUI ALL'INIZIO DELL'ESERCIZIO	PAGATI	RIMASTI DA PAGARE	VARIAZIONI		PREVISIONI	PAGAMENTI	DIFFERENZE RISPETTO ALLE PREVISIONI		
				IN +	IN -			IN +		IN -
13	14	15 (16 - 14)	16 (14 + 15)	17 (16 - 13)	18 (13 - 16)	19	20	21 (20 - 19)	22 (19 - 20)	23 (9 + 15)
1.02.005.0044										
I.C.S. 44	0,00	0,00	0,00	0,00	0,00	2.550,00	0,00	0,00	2.550,00	0,00
1.02.005.0045										
I.C.S. 45	0,00	0,00	0,00	0,00	0,00	10.000,00	58,88		9.941,12	0,00
1.02.005.0046										
I.C.S. 46	0,00	0,00	0,00	0,00	0,00	3.000,00	0,00		3.000,00	951,64
1.02.005.0047										
I.C.S. 47	0,00	0,00	0,00	0,00	0,00	2.000,00	0,00		2.000,00	0,00

RENDICONTO FINANZIARIO SPESE - ESERCIZIO 2003

Parte A

CODICE	DESCRIZIONE	G E S T I O N E						C O M P E T E N Z A						
		INIZIALI	P R E V I S I O N I		DEFINITIVE	S O M M E I M P E G N A T E		D I F F E R E N Z E R I S P E T T O A L L E P R E V I S I O N I						
			IN AUMENTO	IN DIMINUZIONE		P A G A T E	R I M A S T E D A P A G A R E	T O T A L I I M P E G N A T I	I N +	I N -				
											5 (7 - 4)	6 (4 - 7)	7 (4 + 5 - 6)	8
1.02.005.0048	Indennita' e rimborso spese di trasporto per missioni in territorio nazionale progetto di sviluppo della tartuficoltura in Sicilia	4	5 (7 - 4)	6 (4 - 7)	7 (4 + 5 - 6)	8	9 (10 - 8)	10 (8 + 9)	11 (10 - 7)	12 (7 - 10)				
		0,00	7.829,00	0,00	7.829,00	330,00	1.757,37	2.087,37					5.741,63	
1.02.005.0050	Indennita' e rimb.spese di trasp.per missioni terr.nazionale progr.P.A.N.D.A.reflui zootec.e biomasse													
		747,54	0,00	0,00	747,54	0,00	0,00	0,00					747,54	
1.02.005.0051	Indennita' e rimborso spese di trasporto per missioni nazionali prog."Incremento prod.tartuficola"													
		3.464,98	129,28	0,00	3.594,26	0,00	0,00	0,00					3.594,26	
1.02.005.0052	Indennita' e rimb.spese di trasp.per missioni terr.nazionale progr.P.A.N.D.A. cons.e val.ris.genet.													
		442,69	56,47	0,00	499,16	433,96	0,00	433,96					65,20	



# RENDICONTO FINANZIARIO SPESE - ESERCIZIO 2003

Parte B

CAPITOLO CODICE	GESTIONE DEI RESIDUI PASSIVI				GESTIONE DI CASSA				TOTALE DEI RESIDUI PASSIVI AL TERMINE DELL'ESERCIZIO	
	RESIDUI ALL'INIZIO DELL'ESERCIZIO	PAGATI	RIMASTI DA PAGARE	VARIAZIONI		PREVISIONI	PAGAMENTI	DIFFERENZE RISPETTO ALLE PREVISIONI		
				IN +	IN -			IN +		IN -
13	14	15 (16 - 14)	16 (14 + 15)	17 (16 - 13)	18 (13 - 16)	19	20	21 (20 - 19)	22 (19 - 20)	23 (9 + 15)
1.02.005.0048										
I.C.S. 48	0,00	0,00	0,00	0,00	0,00	2.000,00	330,00	1.670,00		1.757,37
1.02.005.0050										
I.C.S. 50	0,00	0,00	0,00	0,00	0,00	747,54	0,00	747,54		0,00
1.02.005.0051										
I.C.S. 51	2.247,28	1.044,47	0,00	1.044,47	0,00	5.841,54	1.044,47	4.797,07		0,00
1.02.005.0052										
I.C.S. 52	0,00	0,00	0,00	0,00	0,00	499,16	433,96	65,20		0,00

RENDICONTO FINANZIARIO SPESE - ESERCIZIO 2003

Parte A

CODICE	DESCRIZIONE	G E S T I O N E						D I				C O M P E T E N Z A			
		INIZIALI		P R E V I S I O N I		V A R I A Z I O N I		D E F I N I T I V E		S O M M E I M P E G N A T E		R I M A S T E		D I F F E R E N Z E	
		IN DIMINUZIONE		IN AUMENTO		IN DIMINUZIONE		P A G A T E		D A P A G A R E		I M P E G N A T I		R I S P E T T O A L L E	
		4	5 (7 - 4)	6 (4 - 7)	7 (4 + 5 - 6)	8	9 (10 - 8)	10 (8 + 9)	11 (10 - 7)	12 (7 - 10)					
1.02.005.0053	Indennita' e rimb.spese di trasp.per missioni terr.nazionale programma P.A.N.D.A. lavorazioni	355,16	0,00	0,00	355,16	352,88	0,00	352,88	0,00	352,88	2,28				
1.02.005.0054	Indennita' e rimb.spese di trasp.per missioni terr.nazionale program.P.A.N.D.A. sensibilita aree														
1.02.005.0056	Indennita' e rimborso spese di trasporto per missioni nazionali programma "CANAPA"	1.803,81	0,00	0,00	1.803,81	666,02	0,00	666,02	0,00	666,02	1.137,79				
1.02.005.0057	Indennita' e rimborso spese di trasporto per missioni in terr.nazionale Prog.ISPESL cell.piante trans	0,00	1.508,89	0,00	1.508,89	0,00	0,00	0,00	0,00	0,00	1.508,89				
		1.258,46	0,00	500,00	758,46	467,72	57,32	525,04		233,42					



**RENDICONTO FINANZIARIO SPESE - ESERCIZIO 2003**

Parte A

CODICE	DESCRIZIONE	G E S T I O N E						D I				C O M P E T E N Z A					
		INIZIALI		P R E V I S I O N I		V A R I A Z I O N I		D E F I N I T I V E		S O M M E I M P E G N A T E		R I M A S T E		D I F F E R E N Z E			
		IN A U M E N T O		I N D I M I N U Z I O N E		I N D I M I N U Z I O N E		P A G A T E		T O T A L I		D A P A G A R E		R I S P E T T O A L L E			
		4	5 (7-4)	6 (4-7)	6 (4-7)	7 (4+5-6)	8	9 (10-8)	10 (8+9)	11 (10-7)	12 (7-10)						
1.02.005.0063	Indennita' e rimborso spese di trasporto per missioni in terr.nazionale Cons.val.ris.suolo gestecom																
		11.861,32	0,00	0,00	0,00	11.861,32	181,66	0,00	181,66	0,00	181,66	0,00	11.679,66				
1.02.005.0065	Indennita' e rimb.spese di tras.per missioni terr.nazionale progr.P.A.N.D.A.nucleo operativo azoto																
		0,00	2,71	0,00	0,00	2,71	0,00	0,00	2,71	0,00	0,00	0,00	2,71				
1.02.005.0066	Indennita' e rimb.spese di trasp.per missioni terr.nazionale progr.P.A.N.D.A.ricerche su erosione																
		584,52	0,00	0,00	0,00	584,52	584,52	0,00	584,52	0,00	584,52	0,00	0,00				
1.02.005.0068	Indennita' e rimb.spese di trasp.per missioni terr.nazionale progr.P.A.N.D.A. Coordinamento																
		458,12	0,00	0,00	0,00	458,12	448,68	0,00	448,68	0,00	448,68	0,00	9,44				

# RENDICONTO FINANZIARIO SPESE - ESERCIZIO 2003

Parte B

CAPITOLO CODICE	GESTIONE DEI RESIDUI PASSIVI				GESTIONE DI CASSA				TOTALE DEI RESIDUI PASSIVI AL TERMINE DELL'ESERCIZIO		
	RESIDUI ALL'INIZIO DELL'ESERCIZIO	PAGATI	RIMASTI DA PAGARE	TOTALI	VARIAZIONI		PREVISIONI	PAGAMENTI		DIFFERENZE RISPETTO ALLE PREVISIONI	
					IN +	IN -				IN +	IN -
	13	14	15 (16 - 14)	16 (14 + 15)	17 (16 - 13)	18 (13 - 16)	19	20	21 (20 - 19)	22 (19 - 20)	23 (9 + 15)
1.02.005.0063											
I.C.S. 63	601,70	601,70	0,00	601,70	0,00	0,00	11.000,00	783,36	10.216,64	0,00	0,00
1.02.005.0065											
I.C.S. 65	0,00	0,00	0,00	0,00	0,00	0,00	2,71	0,00	2,71	0,00	0,00
1.02.005.0066											
I.C.S. 66	0,00	0,00	0,00	0,00	0,00	0,00	584,52	584,52	0,00	0,00	0,00
1.02.005.0068											
I.C.S. 68	0,00	0,00	0,00	0,00	0,00	0,00	458,12	448,68	9,44	0,00	0,00

RENDICONTO FINANZIARIO SPESE - ESERCIZIO 2003

Parte A

CODICE	DESCRIZIONE	G E S T I O N E						C O M P E T E N Z A			
		INIZIALI	P R E V I S I O N I		DEFINITIVE	S O M M E I M P E G N A T E		D I F F E R E N Z E R I S P E T T O A L L E P R E V I S I O N I			
			IN AUMENTO	IN DIMINUZIONE		PAGATE	RIMASTE DA PAGARE	IN +	IN -		
										5 (7 - 4)	6 (4 - 7)
		4	5 (7 - 4)	6 (4 - 7)	7 (4 + 5 - 6)	8	9 (10 - 8)	10 (8 + 9)	11 (10 - 7)	12 (7 - 10)	
1.02.005.0069	Indennita' e rimb.spese di trasp.per missioni terr.nazionale progr.P.A.N.D.A. sensibilita delle aree		0,00	0,00	2.122,73	1.833,02	0,00	1.833,02		289,71	
1.02.005.0072	Indennita' e rimborso spese di trasporto per missioni nazionali progr. Miglioramento genetico patata		2.370,49	0,00	9.084,49	382,77	266,05	648,82		8.435,67	
1.02.005.0073	Indennita' e rimb.spese di trasp.per missioni in terr.nazionale Progr."Inerimenti e tappeti erbosi"		948,21	0,00	948,21	861,60	0,00	861,60		86,61	
1.02.005.0076	Indennita' e rimb.spese di trasp.per missioni terr.nazionale progr.P.A.N.D.A. sensibilita delle aree		750,56	0,00	750,56	0,00	0,00	0,00		750,56	

## RENDICONTO FINANZIARIO SPESE - ESERCIZIO 2003

Parte B

CAPITOLO CODICE	GESTIONE DEI RESIDUI PASSIVI				GESTIONE DI CASSA				TOTALE DEI RESIDUI PASSIVI AL TERMINE DELL'ESERCIZIO		
	RESIDUI ALL'INIZIO DELL'ESERCIZIO	PAGATI	RIMASTI DA PAGARE	TOTALI	VARIAZIONI		PREVISIONI	PAGAMENTI		DIFFERENZE RISPETTO ALLE PREVISIONI	
					IN +	IN -				IN +	IN -
13	14	15 (16 - 14)	16 (14 + 15)	17 (16 - 13)	18 (13 - 16)	19	20	21 (20 - 19)	22 (19 - 20)	23 (9 + 15)	
1.02.005.0069											
I.C.S.69	353,58	92,52	0,00	92,52	0,00	2.476,31	1.925,54		550,77	0,00	
1.02.005.0072											
I.C.S.72	184,24	184,24	0,00	184,24	0,00	9.268,71	567,01		8.701,72	256,05	
1.02.005.0073											
I.C.S.73	602,27	602,27	0,00	602,27	0,00	1.550,48	1.463,87		86,61	0,00	
1.02.005.0076											
I.C.S.76	0,00	0,00	0,00	0,00	0,00	750,56	0,00		750,56	0,00	

RENDICONTO FINANZIARIO SPESE - ESERCIZIO 2003

Parte A

CODICE	DESCRIZIONE	G E S T I O N E						C O M P E T E N Z A					
		I N I Z I A L I		P R E V I S I O N I		D E F I N I T I V E		S O M M E I M P E G N A T E		D I F F E R E N Z E R I S P E T T O A L L E P R E V I S I O N I			
		4	5 (7-4)	6 (4-7)	IN AUMENTO	IN DIMINUIZIONE	7 (4+5-6)	8	9 (10-8)	10 (8+9)	11 (10-7)	IN +	IN -
1.02.005.0077	Indennita' e rimb.spese di trasp.per missioni terr.nazionale progr. P.A.N.D.A. reflui zootec.e biomas	688,92	6,88	0,00	0,00	685,80	685,05	0,00	685,05	10,75			
1.02.005.0078	Indennita' e rimborso spese trasporto missioni in territorio nazionale programma "MONCAPRI"	555,95	0,00	0,00	0,00	555,95	215,54	0,00	215,54	340,41			
1.02.005.0079	Indennita' e rimborso spese di trasporto per missioni in territorio nazionale Regione Piemonte	1.532,05	0,00	0,00	0,00	1.532,05	936,74	451,58	1.388,32	143,73			
1.02.005.0080	Indennita' e rimborso spese di trasporto per missioni in terr.naz.prog.P.A.N.D.A.quantif.densita radical	514,94	5,00	0,00	0,00	519,94	501,01	0,00	501,01	18,93			



**RENDICONTO FINANZIARIO SPESE - ESERCIZIO 2003**

Parte B

CAPITOLO CODICE	GESTIONE DEI RESIDUI PASSIVI				GESTIONE DI CASSA				TOTALE DEI RESIDUI PASSIVI AL TERMINE DELL'ESERCIZIO 23 (9 + 15)				
	RESIDUI ALL'INIZIO DELL'ESERCIZIO 13	PAGATI 14	RIMASTI DA PAGARE 15 (16 - 14)	TOTALI 16 (14 + 15)	VARIAZIONI		PREVISIONI 19	PAGAMENTI 20		DIFFERENZE RISPETTO ALLE PREVISIONI			
					IN + 17 (16 - 13)	IN - 18 (13 - 16)				IN + 21 (20 - 19)	IN - 22 (19 - 20)		
1.02.005.0077													
I.C.S.77	0.00	0.00	0.00	0.00	0.00	0.00	695.80	685.05		10.75			0.00
1.02.005.0078													
I.C.S.78	0.00	0.00	0.00	0.00	0.00	0.00	555.95	215.54		340.41			0.00
1.02.005.0079													
I.C.S.79	0.00	0.00	0.00	0.00	0.00	0.00	1.532.05	936.74		595.31			451.58
1.02.005.0080													
I.C.S.80	0.00	0.00	0.00	0.00	0.00	0.00	519.94	501.01		18.93			0.00

RENDICONTO FINANZIARIO SPESE - ESERCIZIO 2003

Parte A

CODICE	DESCRIZIONE	G E S T I O N E						D I				C O M P E T E N Z A			
		INIZIALI		P R E V I S I O N I		V A R I A Z I O N I		D E F I N I T I V E		S O M M E I M P E G N A T E		R I M A S T E		D I F F E R E N Z E	
		4	5 (7-4)	6 (4-7)	7 (4+5-6)	8	9 (10-8)	10 (8+9)	11 (10-7)	12 (7-10)	IN +	IN -	IN +	IN -	
1.02.005.0081	Indennita' e rimborso spese di trasp. per missioni in territorio nazionale prog. Collezioni microorgan.	2.928,70	2.506,29	0,00	5.434,99	13,00	0,00	13,00	0,00	13,00	0,00	0,00	0,00	5.421,99	
1.02.005.0082	Indennita' e rimborso spese di trasporto per missioni in terr. nazionale Conv. Amm. ne Prov. le di Siena	7.220,26	0,00	6.350,00	870,26	43,75	27,50	71,25	799,01	799,01	0,00	0,00	0,00	0,00	
1.02.005.0083	Indennita' e rimb. spese di trasp. per missioni in territorio nazionale progetto "ATLAS"	801,42	0,00	0,00	801,42	0,00	0,00	0,00	0,00	0,00	0,00	0,00	0,00	801,42	
1.02.005.0084	Indennita' e rimborso spese di trasporto per missioni nazionali Dip. Scienze Econ. Univ. Firenze AEMBAC	271,75	23,97	0,00	295,72	104,71	0,00	104,71	0,00	104,71	0,00	0,00	0,00	191,01	

# RENDICONTO FINANZIARIO SPESE - ESERCIZIO 2003

Parte B

CAPITOLO CODICE	GESTIONE DEI RESIDUI PASSIVI				GESTIONE DI CASSA				TOTALE DEI RESIDUI PASSIVI AL TERMINE DELL'ESERCIZIO		
	RESIDUI ALL'INIZIO DELL'ESERCIZIO	PAGATI	RIMASTI DA PAGARE	TOTALI	VARIAZIONI		PREVISIONI	PAGAMENTI		DIFFERENZE RISPETTO ALLE PREVISIONI	
					IN +	IN -				IN +	IN -
	13	14	15 (16 - 14)	16 (14 + 15)	17 (16 - 13)	18 (13 - 16)	19	20	21 (20 - 19)	22 (19 - 20)	23 (9 + 15)
1.02.005.0081											
I.C.S. 81	3.000	0,00	0,00	0,00	0,00	-3.000	3.958,70	13,00	3.945,70		0,00
1.02.005.0082											
I.C.S. 82	0,00	0,00	0,00	0,00	0,00	0,00	870,26	43,75	826,51		27,50
1.02.005.0083											
I.C.S. 83	0,00	0,00	0,00	0,00	0,00	0,00	801,42	0,00	801,42		0,00
1.02.005.0084											
I.C.S. 84	0,00	0,00	0,00	0,00	0,00	0,00	295,72	104,71	191,01		0,00

RENDICONTO FINANZIARIO SPESE - ESERCIZIO 2003

Parte A

CODICE	DESCRIZIONE	G E S T I O N E						D I			C O M P E T E N Z A			
		INIZIALI	P R E V I S I O N I		DEFINITIVE	P A G A T E	R I M A S T E D A P A G A R E	T O T A L I I M P E G N A T I	D I F F E R E N Z E R I S P E T T O A L L E P R E V I S I O N I					
			IN AUMENTO	IN DIMINUIZIONE					IN +	IN -				
											5 (7 - 4)	6 (4 - 7)	7 (4 + 5 - 6)	8
1.02.005.0088	Indennita' e rimborso spese di trasporto per miss. in terr.naz. prog.standard.metodol.gest.dat i geogr	4	5 (7 - 4)	6 (4 - 7)	7 (4 + 5 - 6)	8	9 (10 - 8)	10 (8 + 9)	11 (10 - 7)	12 (7 - 10)				
		0,00	0,00	0,00	0,00	0,00	0,00	0,00	0,00	0,00				
1.02.005.0090	Indennita' e rimborso spese di trasporto per missioni in terr.nazionale prog."La fauna Selvatica"													
		4.000,00	3.000,00	0,00	7.000,00	1.415,77	85,68	1.501,45						5.498,55
1.02.005.0163	Indennita' e rimborso spese di trasporto per missioni in terr.nazionale Cons.val.ris.suolo appl.geogr.													
		7.216,86	0,00	1.953,89	5.262,97	807,85	55,00	862,85						4.400,12
1.02.005.0224	Indennita' e rimborso spese di trasporto per missioni nazionali prog.Ri.Selv.Italia Sott.2													
		0,00	2.000,00	0,00	2.000,00	0,00	0,00	0,00						2.000,00

# RENDICONTO FINANZIARIO SPESE - ESERCIZIO 2003

Parte B

CAPITOLO CODICE	GESTIONE DEI RESIDUI PASSIVI				GESTIONE DI CASSA				TOTALE DEI RESIDUI PASSIVI AL TERMINE DELL'ESERCIZIO		
	RESIDUI ALL'INIZIO DELL'ESERCIZIO	PAGATI	RIMASTI DA PAGARE	TOTALI	VARIAZIONI		PREVISIONI	PAGAMENTI		DIFFERENZE RISPETTO ALLE PREVISIONI	
					IN +	IN -				IN +	IN -
	13	14	15 (16 - 14)	16 (14 + 15)	17 (16 - 13)	18 (13 - 16)	19	20	21 (20 - 19)	22 (19 - 20)	23 (9 + 15)
1.02.005.0088											
I.C.S. 88	289,22	0,00	0,00	0,00	0,00	-289,22	289,22	0,00	0,00	-289,22	0,00
1.02.005.0090											
I.C.S. 90	1.088,39	1.088,39	0,00	1.088,39	0,00	0,00	7.088,39	2.504,16	2.504,16	4.584,23	85,58
1.02.005.0163											
I.C.S. 163	0,00	0,00	0,00	0,00	0,00	0,00	5.262,97	807,85	807,85	4.455,12	55,00
1.02.005.0224											
I.C.S. 224	170,86	170,86	0,00	170,86	0,00	0,00	1.670,86	170,86	170,86	1.500,00	0,00

# RENDICONTO FINANZIARIO SPESE - ESERCIZIO 2003

Parte A

CODICE	DESCRIZIONE	G E S T I O N E						D I			C O M P E T E N Z A		
		INIZIALI	P R E V I S I O N I		DEFINITIVE	PAGATE	RIMASTE	TOTALI	D I F F E R E N Z E				
			IN AUMENTO	IN DIMINUZIONE					R I S P E T T O A L L E	P R E V I S I O N I			
4	5 (7 - 4)	6 (4 - 7)	7 (4 + 5 - 6)	8	9 (10 - 8)	10 (8 + 9)	IN +	IN -	11 (10 - 7)	12 (7 - 10)			
1.02.005.0232	Indennita' e rimborso spese di trasporto per missioni nazionali prog. Ri.Selv.Italia Sott.3	0,00	6.900,00	0,00	6.900,00	0,00	0,00	0,00	0,00	0,00	6.900,00		
1.02.005.0236	Indennita' e rimborso spese di trasporto per missioni nazionali prog. Ri.Selv.Italia Sott. 4	0,00	2.901,00	0,00	2.901,00	175,93	0,00	175,93	0,00	175,93	2.725,07		
1.02.005.0242	Indennita' e rimborso spese di trasporto per missioni nazionali progetto INEA POM Risorse Idriche	162,30	0,00	0,00	162,30	112,64	0,00	112,64	0,00	112,64	49,66		
1.02.005.0249	Indennita' e rimborso spese di trasporto per missioni in terr.naz.Cons.val.ris.suolo Coordinamento	6.499,04	0,00	0,00	6.499,04	2.438,86	272,27	2.711,13	2.711,13	2.711,13	3.787,91		
	<b>Totale V.E. 5</b>	176.244,30	47.188,19	12.803,89	210.628,60	32.477,40	9.822,01	42.299,41	42.299,41	42.299,41	168.329,19		

# RENDICONTO FINANZIARIO SPESE - ESERCIZIO 2003

Parte B

CAPITOLO CODICE	GESTIONE DEI RESIDUI PASSIVI				GESTIONE DI CASSA				TOTALE DEI RESIDUI PASSIVI AL TERMINE DELL'ESERCIZIO	
	RESIDUI ALL'INIZIO DELL'ESERCIZIO	PAGATI	RIMASTI DA PAGARE	VARIAZIONI		PREVISIONI	PAGAMENTI	DIFFERENZE RISPETTO ALLE PREVISIONI		
				IN +	IN -			IN +		IN -
13	14	15 (16 - 14)	16 (14 + 15)	17 (16 - 13)	18 (13 - 16)	19	20	21 (20 - 19)	22 (19 - 20)	23 (9 + 15)
1.02.005.0232										
I.C.S. 232	0,00	0,00	0,00	0,00	0,00	3.000,00	0,00	0,00	3.000,00	0,00
1.02.005.0236										
I.C.S. 236	603,53	603,53	0,00	0,00	0,00	2.603,53	779,52		1.824,07	0,00
1.02.005.0242										
I.C.S. 242	844,67	0,00	0,00	0,00	-844,67	1.006,97	112,64		894,33	0,00
1.02.005.0249										
I.C.S. 249	0,00	0,00	0,00	0,00	0,00	6.499,04	2.438,86		4.060,18	272,27
I.V.E. 5	9.282,91	6.435,15	0,00	0,00	-2.847,76	173.295,62	38.912,55		134.383,07	9.822,01

**RENDICONTO FINANZIARIO SPESE - ESERCIZIO 2003**

Parte A

CODICE	DESCRIZIONE	G E S T I O N E						C O M P E T E N Z A			
		INIZIALI	P R E V I S I O N I		DEFINITIVE	PAGATE	RIMASTE DA PAGARE	TOTALI IMPEGNATI	D I F F E R E N Z E R I S P E T T O A L L E P R E V I S I O N I		
			IN AUMENTO	IN DIMINUZIONE					IN +	IN -	
	4	5 (7 - 4)	6 (4 - 7)	7 (4 + 5 - 6)	8	9 (10 - 8)	10 (8 + 9)	11 (10 - 7)	12 (7 - 10)		
1.02.006	VOCE ECONOMICA 6 - Indennita' e rimborso spese di trasporto per missioni all'estero	0,00									
1.02.006.0000	VOCE ECONOMICA 6 - Indennita' e rimborso spese di trasporto per missioni all'estero		6.600,00	0,00	6.600,00	0,00	6.600,00	6.600,00	0,00		
1.02.006.0003	Indennita' e rimborso spese di trasporto per missioni all'estero Accordo di programma Regione Toscana										
		0,00	4.000,00	0,00	4.000,00	2.554,15	0,00	2.554,15	0,00	1.445,85	
1.02.006.0033	Indennita' e rimborso spese di trasporto per missioni all'estero Cons.valor.ris.suolo degrad.fisica										
		4.625,29	0,00	0,00	4.625,29	0,00	4.625,29	4.625,29	0,00		
1.02.006.0034	Indennita' e rimborso spese di trasporto missioni all'estero prog. MISA Metodi innovativi rintr. OGM tutela biosicurezza e secur. allim.										
		1.584,11	0,00	0,00	1.584,11	850,00	54,97	904,97		679,14	



## RENDICONTO FINANZIARIO SPESE - ESERCIZIO 2003

Parte B

CAPITOLO CODICE	GESTIONE DEI RESIDUI PASSIVI				GESTIONE DI CASSA				TOTALE DEI RESIDUI PASSIVI AL TERMINE DELL'ESERCIZIO		
	RESIDUI ALL'INIZIO DELL'ESERCIZIO	PAGATI	RIMASTI DA PAGARE	TOTALI	VARIAZIONI		PREVISIONI	PAGAMENTI		DIFFERENZE RISPETTO ALLE PREVISIONI	
					IN +	IN -				IN +	IN -
13	14	15 (16 - 14)	16 (14 + 15)	17 (16 - 13)	18 (13 - 16)	19	20	21 (20 - 19)	22 (19 - 20)	23 (9 + 15)	
1.02.006											
1.02.006.0000											
I.C.S. 0	0.00	0.00	0.00	0.00	0.00	6.600.00	0.00	6.600.00		6.600.00	
1.02.006.0003											
I.C.S. 3	0.00	0.00	0.00	0.00	0.00	4.000.00	2.554.15		1.445.85	0.00	
1.02.006.0033											
I.C.S. 33	0.00	0.00	0.00	0.00	0.00	4.625.29	0.00		4.625.29	4.625.29	
1.02.006.0034											
I.C.S. 34	0.00	0.00	0.00	0.00	0.00	1.584.11	850.00		734.11	54.97	

**RENDICONTO FINANZIARIO SPESE - ESERCIZIO 2003**

Parte A

CODICE	DESCRIZIONE	G E S T I O N E						D I				C O M P E T E N Z A		
		P R E V I S I O N I		V A R I A Z I O N I		D E F I N I T I V E	S O M M E I M P E G N A T E		D I F F E R E N Z E R I S P E T T O A L L E P R E V I S I O N I		I N -	I N -	I N -	
		I N I Z I A L I	I N A U M E N T O	I N D I M I N U Z I O N E	P A G A T E		R I M A S T E D A P A G A R E	T O T A L I I M P E G N A T I	I N +	I N -				
						4					5 (7 - 4)	6 (4 - 7)	7 (4 + 5 - 6)	8
1.02.006.0042	Indennita' e rimborso spese di trasporto per missioni all'estero Cons.val./ris.suolo capac.sost.organi.	2.893,80	4.200,00	0,00	7.093,80	7.052,14	0,00	7.052,14	41,66					
1.02.006.0046	Indennita' e rimborso spese di trasporto per missioni all'estero prog. defn.metodolog.e modelli integrati determ.dinam.bil.idrico	0,00	10.000,00	0,00	10.000,00	0,00	0,00	10.000,00						
1.02.006.0047	Indennita' e rimborso spese di trasporto per missioni all'estero prog.studio suoli all'aperto Rascino produzione lenticchia	0,00	3.600,00	0,00	3.600,00	0,00	0,00	3.600,00						
1.02.006.0048	Indennita' e rimborso spese di trasporto per missioni all'estero progetto di sviluppo della tartuficoltura in Sicilia	0,00	2.076,00	0,00	2.076,00	0,00	2.075,18	2.075,18	0,82					

## RENDICONTO FINANZIARIO SPESE - ESERCIZIO 2003

Parte B

CAPITOLO CODICE	GESTIONE DEI RESIDUI PASSIVI				GESTIONE DI CASSA				TOTALE DEI RESIDUI PASSIVI AL TERMINE DELL'ESERCIZIO		
	RESIDUI ALL'INIZIO DELL'ESERCIZIO	PAGATI	RIMASTI DA PAGARE	TOTALI	VARIAZIONI		PREVISIONI	PAGAMENTI		DIFFERENZE RISPETTO ALLE PREVISIONI	
	13	14	15 (16 - 14)	16 (14 + 15)	IN +	IN -	19	20	IN +	IN -	23 (9 + 15)
					17 (16 - 13)	18 (13 - 16)			21 (20 - 19)	22 (19 - 20)	
1.02.006.0042											
I.C.S. 42	1.237,86	0,00	0,00	0,00	0,00	-1.237,86	8.331,66	7.052,14		1.279,52	0,00
1.02.006.0046											
I.C.S. 46	0,00	0,00	0,00	0,00	0,00	0,00	4.000,00	0,00		4.000,00	0,00
1.02.006.0047											
I.C.S. 47	0,00	0,00	0,00	0,00	0,00	0,00	3.600,00	0,00		3.600,00	0,00
1.02.006.0048											
I.C.S. 48	0,00	0,00	0,00	0,00	0,00	0,00	2.076,00	0,00		2.076,00	2.075,18



## RENDICONTO FINANZIARIO SPESE - ESERCIZIO 2003

Parte B

CAPITOLO CODICE	GESTIONE DEI RESIDUI PASSIVI				GESTIONE DI CASSA				TOTALE DEI RESIDUI PASSIVI AL TERMINE DELL'ESERCIZIO		
	RESIDUI ALL'INIZIO DELL'ESERCIZIO	PAGATI	RIMASTI DA PAGARE	TOTALI	VARIAZIONI		PREVISIONI	PAGAMENTI		DIFFERENZE RISPETTO ALLE PREVISIONI	
					IN +	IN -				IN +	IN -
	13	14	15 (16 - 14)	16 (14 + 15)	17 (16 - 13)	18 (13 - 16)	19	20	21 (20 - 19)	22 (19 - 20)	23 (9 + 15)
1.02.006.0057											
I.C.S. 57	0,00	0,00	0,00	0,00	0,00	0,00	1.300,00	850,00		450,00	447,87
1.02.006.0063											
I.C.S. 63	0,00	0,00	0,00	0,00	0,00	0,00	6.455,71	0,00		6.455,71	0,00
1.02.006.0079											
I.C.S. 79	1.237,86	1.237,86	0,00	1.237,86	0,00	0,00	7.431,53	1.474,86		5.956,67	3.295,30
1.02.006.0082											
I.C.S. 82	0,00	0,00	0,00	0,00	0,00	0,00	5.600,00	5.585,71		14,29	0,00

RENDICONTO FINANZIARIO SPESE - ESERCIZIO 2003

Parte A

CODICE	DESCRIZIONE	G E S T I O N E				D I				C O M P E T E N Z A				
		I N I Z I A L I		P R E V I S I O N I		D E F I N I T I V E		S O M M E I M P E G N A T E		R I S P E T T O A L L E P R E V I S I O N I		D I F F E R E N Z E R I S P E T T O A L L E P R E V I S I O N I		
		4	5 (7 - 4)	6 (4 - 7)	IN AUMENTO	IN DIMINUZIONE	7 (4 + 5 - 6)	8	9 (10 - 8)	TOTALI	IN +	IN -	11 (10 - 7)	12 (7 - 10)
1.02.006.0084	Indennita' e rimborso spese di trasporto per missioni all'estero Dipart.Scienze Econ.Univ.FI AEMBAC				550,00	0,00	2.640,18	1.142,74	1.484,94	2.627,68				12,50
1.02.006.0249	Indennita' e rimb. spese di trasporto per missioni all'estero Cons.valorizz.risorsa suolo Coordinam.													
		11.166,01	0,00	0,00	0,00	11.168,01	0,00	2.453,63	2.453,63	2.453,63				8.714,38
	<b>Totale V.E. 6</b>	33.833,05	39.103,72	0,00	0,00	72.936,77	18.271,74	21.037,18	39.308,92	39.308,92				33.627,85
1.02.008	VOCE ECONOMICA 8 - Oneri previdenziali ed assistenziali a carico dell'Ente													
1.02.008.0000	VOCE ECONOMICA 8 - Oneri previdenziali ed assistenziali a carico dell'Ente	37.055,00	10.000,00	0,00	0,00	47.055,00	17.177,89	16.971,14	34.149,03	34.149,03				12.905,97

## RENDICONTO FINANZIARIO SPESE - ESERCIZIO 2003

Parte B

CAPITOLO CODICE	GESTIONE DEI RESIDUI PASSIVI				GESTIONE DI CASSA				TOTALE DEI RESIDUI PASSIVI AL TERMINE DELL'ESERCIZIO		
	RESIDUI ALL'INIZIO DELL'ESERCIZIO	PAGATI	RIMASTI DA PAGARE	TOTALI	VARIAZIONI		PREVISIONI	PAGAMENTI		DIFFERENZE RISPETTO ALLE PREVISIONI	
					IN +	IN -				IN +	IN -
13	14	15 (16 - 14)	16 (14 + 15)	17 (16 - 13)	18 (13 - 16)	19	20	21 (20 - 19)	22 (19 - 20)	23 (9 + 15)	
1.02.006.0084											
I.C.S. 84	0.00	0.00	0.00	0.00	0.00	2.640.18	1.142.74		1.497.44	1.484.94	
1.02.006.0249											
I.C.S. 249	0.00	0.00	0.00	0.00	0.00	11.168.01	0.00		11.168.01	2.451.63	
I.V.E. 6	2.475.72	1.237.86	0.00	1.237.86	0.00	69.412.49	19.503.60		49.902.89	21.037.18	
1.02.008											
1.02.008.0000											
I.C.S. 0	25.701.41	11.739.29	7.392.86	19.132.15	0.00	72.568.37	28.917.18		43.651.19	24.164.00	

RENDICONTO FINANZIARIO SPESE - ESERCIZIO 2003

Parte A

CODICE	DESCRIZIONE	G E S T I O N E						C O M P E T E N Z A			
		I N I Z I A L I		P R E V I S I O N I		D E F I N I T I V E		S O M M E I M P E G N A T E		D I F F E R E N Z E R I S P E T T O A L L E P R E V I S I O N I	
		4	5 (7 - 4)	V A R I A Z I O N I		7 (4 + 5 - 6)	8	9 (10 - 8)	10 (8 + 9)	11 (10 - 7)	12 (7 - 10)
				IN AUMENTO	IN DIMINUZIONE						
1.02.008.0003	Oneri previdenziali ed assistenziali a carico dell'Ente Acordo programma Regione Toscana	2.458,00	0,00	0,00	2.458,00	353,97	801,36	1.155,33		1.302,67	
1.02.008.0033	Oneri previdenziali ed assistenziali a carico dell'Ente Cons.valoriz.risorsa suolo degradaz.fisica										
1.02.008.0034	Oneri previdenziali ed assistenziali a carico dell'Ente prog.MISA Metodi innovativi rintr.OGM tutela biosicurezza e sicurezza alimentare	4.172,76	500,00	0,00	4.672,76	944,77	1.821,03	2.765,80		1.906,96	
1.02.008.0035	Oneri previdenziali ed assistenziali a carico dell'Ente prog.Min.Istruz.,Univ.e Ric.studio suolo, siti e produz.olio qualita'	151,71	0,00	0,00	151,71	0,00	0,00	0,00		151,71	
		8.469,00	0,00	0,00	8.469,00	330,93	4.049,09	4.380,02		4.088,98	



## RENDICONTO FINANZIARIO SPESE - ESERCIZIO 2003

Parte B

CAPITOLO CODICE	GESTIONE DEI RESIDUI PASSIVI				GESTIONE DI CASSA				TOTALE DEI RESIDUI PASSIVI AL TERMINE DELL'ESERCIZIO		
	RESIDUI ALL'INIZIO DELL'ESERCIZIO	PAGATI	RIMASTI DA PAGARE	TOTALI	VARIAZIONI		PREVISIONI	PAGAMENTI		DIFFERENZE RISPETTO ALLE PREVISIONI	
					IN +	IN -				IN +	IN -
	13	14	15 (16 - 14)	16 (14 + 15)	17 (16 - 13)	18 (13 - 16)	19	20	21 (20 - 19)	22 (19 - 20)	23 (9 + 15)
1.02.008.0003											
I.C.S. 3	70.42	279.39	0.00	279.39	208.97	0.00	2.653.33	633.36		2.019.97	801.36
1.02.008.0033											
I.C.S. 33	1.963.20	2.053.95	0.00	2.053.95	90.75	0.00	6.635.96	2.998.72		3.637.24	1.821.03
1.02.008.0034											
I.C.S. 34	3.948.47	1.474.76	2.473.71	3.948.47	0.00	0.00	3.000.00	1.474.76		1.525.24	2.473.71
1.02.008.0035											
I.C.S. 35	1.045.00	555.27	489.73	1.045.00	0.00	0.00	5.000.00	886.20		4.113.80	4.538.82



## RENDICONTO FINANZIARIO SPESE - ESERCIZIO 2003

Parte B

CAPITOLO CODICE	GESTIONE DEI RESIDUI PASSIVI				GESTIONE DI CASSA				TOTALE DEI RESIDUI PASSIVI AL TERMINE DELL'ESERCIZIO	
	RESIDUI ALL'INIZIO DELL'ESERCIZIO	PAGATI	RIMASTI DA PAGARE	VARIAZIONI		PREVISIONI	PAGAMENTI	DIFFERENZE RISPETTO ALLE PREVISIONI		
				IN +	IN -			IN +		IN -
13	14	15 (16 - 14)	16 (14 + 15)	17 (16 - 13)	18 (13 - 16)	19	20	21 (20 - 19)	22 (19 - 20)	23 (9 + 15)
1.02.008.0037										
I.C.S.37	0,00	0,00	0,00	0,00	0,00	5.000,00	882,48		4.117,52	12.257,58
1.02.008.0039										
I.C.S.38	4.518,01	1.283,29	3.234,72	4.518,01	0,00	5.500,00	2.275,90		3.224,10	7.682,13
1.02.008.0040										
I.C.S.40	649,00	609,29	39,71	649,00	0,00	3.800,00	1.285,21		2.554,79	3.365,79
1.02.008.0041										
I.C.S.41	0,00	0,00	0,00	0,00	0,00	649,00	203,37		445,63	239,63



## RENDICONTO FINANZIARIO SPESE - ESERCIZIO 2003

Parte B

CAPITOLO CODICE	GESTIONE DEI RESIDUI PASSIVI				GESTIONE DI CASSA				TOTALE DEI RESIDUI PASSIVI AL TERMINE DELL'ESERCIZIO		
	RESIDUI ALL'INIZIO DELL'ESERCIZIO	PAGATI	RIMASTI DA PAGARE	TOTALI	VARIAZIONI		PREVISIONI	PAGAMENTI		DIFFERENZE RISPETTO ALLE PREVISIONI	
					IN +	IN -				IN +	IN -
	13	14	15 (16 - 14)	16 (14 + 15)	17 (16 - 13)	18 (13 - 16)	19	20	21 (20 - 19)	22 (19 - 20)	23 (9 + 15)
1.02.008.0042											
I.C.S. 42	1.126,07	1.204,26	0,00	1.204,26	78,19	0,00	5.000,00	1.755,68	1.244,32		4.262,13
1.02.008.0043											
I.C.S. 43	1.229,00	1.212,27	110,31	1.322,58	93,58	0,00	1.229,00	1.212,27	16,71		110,31
1.02.008.0044											
I.C.S. 44	0,00	0,00	0,00	0,00	0,00	0,00	1.460,00	0,00	1.460,00		0,00
1.02.008.0045											
I.C.S. 45	0,00	0,00	0,00	0,00	0,00	0,00	1.400,00	330,93	1.069,07		2.589,07

**RENDICONTO FINANZIARIO SPESE - ESERCIZIO 2003**

Parte A

CODICE	DESCRIZIONE	G E S T I O N E						C O M P E T E N Z A			
		INIZIALI	P R E V I S I O N I		DEFINITIVE	PAGATE	RIMASTE DA PAGARE	TOTALI IMPEGNATI	D I F F E R E N Z E R I S P E T T O A L L E P R E V I S I O N I		
			IN AUMENTO	IN DIMINUZIONE					IN +	IN -	
	4	5 (7-4)	6 (4-7)	7 (4+5-6)	8	9 (10-8)	10 (8+9)	11 (10-7)	12 (7-10)		
1.02.008.0046	Oneri previdenziali ed assistenziali a carico dell'Ente prog. defm.metodolog.e modelli integrati determ.dinam.bil.idrico	0,00	3.440,56	0,00	3.440,56	0,00	0,00	0,00	3.440,56		
1.02.008.0047	Oneri previdenziali ed assistenziali a carico dell'Ente prog.studio suoli atlopiano Rascino produzione lenticchia										
1.02.008.0048	Oneri previdenziali ed assistenziali a carico dell'Ente progetto di sviluppo della tartuficoltura in Sicilia	0,00	3.885,00	0,00	3.885,00	0,00	0,00	0,00	3.885,00		
1.02.008.0051	Oneri previdenziali ed assistenziali a carico dell'Ente su prog."Incremento produzione tartuficola"	0,00	70,00	0,00	70,00	0,00	68,71	68,71	1,29		
		0,00	0,00	0,00	0,00	0,00	0,00	0,00	0,00	0,00	

## RENDICONTO FINANZIARIO SPESE - ESERCIZIO 2003

CAPITOLO CODICE	GESTIONE DEI RESIDUI PASSIVI				GESTIONE DI CASSA				TOTALE DEI RESIDUI PASSIVI AL TERMINE DELL'ESERCIZIO		
	RESIDUI ALL'INIZIO DELL'ESERCIZIO	PAGATI	RIMASTI DA PAGARE	TOTALI	VARIAZIONI		PREVISIONI	PAGAMENTI		DIFFERENZE RISPETTO ALLE PREVISIONI	
					IN +	IN -				IN +	IN -
	13	14	15 (16 - 14)	16 (14 + 15)	17 (16 - 13)	18 (13 - 16)	19	20	21 (20 - 19)	22 (19 - 20)	23 (9 + 15)
1.02.008.0046											
I.C.S. 46	0.00	0.00	0.00	0.00	0.00	0.00	1.000.00	0.00	0.00	1.000.00	0.00
1.02.008.0047											
I.C.S. 47	0.00	0.00	0.00	0.00	0.00	0.00	2.000.00	0.00	0.00	2.000.00	0.00
1.02.008.0048											
I.C.S. 48	0.00	0.00	0.00	0.00	0.00	0.00	70.00	0.00	0.00	70.00	68.71
1.02.008.0051											
I.C.S. 51	69.30	69.30	0.00	69.30	0.00	0.00	69.30	69.30	0.00	0.00	0.00

RENDICONTO FINANZIARIO SPESE - ESERCIZIO 2003

Parte A

CODICE	DESCRIZIONE	G E S T I O N E						D I				C O M P E T E N Z A		
		INIZIALI	P R E V I S I O N I		DEFINITIVE	PAGATE	RIMASTE DA PAGARE	TOTALI IMPEGNATI	D I F F E R E N Z E		IN -			
			IN AUMENTO	IN DIMINUZIONE					R I S P E T T O A L L E					
									IN +	P R E V I S I O N I				
4	5 (7 - 4)	6 (4 - 7)	7 (4 + 5 - 6)	8	9 (10 - 8)	10 (8 + 9)	11 (10 - 7)	12 (7 - 10)						
1.02.008.0056	Oneri previdenziali ed assistenziali a carico dell'Ente su programma "CANAPA"	0,00	0,00	0,00	0,00	0,00	0,00	0,00	0,00					
1.02.008.0057	Oneri previdenziali ed assistenziali a carico dell'Ente prog. SPESL coltivaz. piante transg.micr.	0,00	70,00	0,00	70,00	0,00	66,04	66,04	66,04				3,96	
1.02.008.0058	Oneri previdenz. ed assistenziali a carico dell'Ente Cranfield University per aggiornamento database georeferenziato dei suoli d'Europa	0,00	725,00	0,00	725,00	0,00	0,00	0,00	0,00				725,00	
1.02.008.0063	Oneri previdenziali ed assistenziali a carico dell'Ente cons.val.risorsa suolo gest.agr.ecocompat.	2.985,29	0,00	0,00	2.985,29	551,42	2.368,58	2.368,58	2.368,58				65,29	



## RENDICONTO FINANZIARIO SPESE - ESERCIZIO 2003

CAPITOLO CODICE	GESTIONE DEI RESIDUI PASSIVI				GESTIONE DI CASSA				TOTALE DEI RESIDUI PASSIVI AL TERMINE DELL'ESERCIZIO		
	RESIDUI ALL'INIZIO DELL'ESERCIZIO	PAGATI	RIMASTI DA PAGARE	TOTALI	VARIAZIONI		PREVISIONI	PAGAMENTI		DIFFERENZE RISPETTO ALLE PREVISIONI	
					IN +	IN -				IN +	IN -
	13	14	15 (16 - 14)	16 (14 + 15)	17 (16 - 13)	18 (13 - 16)	19	20	21 (20 - 19)	22 (19 - 20)	23 (9 + 15)
1.02.008.0056											
I.C.S.56	80,05	80,05	0,00	80,05	0,00	0,00	80,05	80,05	80,05	0,00	0,00
1.02.008.0057											
I.C.S.57	922,22	424,80	118,24	543,04	0,00	-379,18	992,22	424,80	424,80	567,42	184,28
1.02.008.0058											
I.C.S.58	0,00	0,00	0,00	0,00	0,00	0,00	500,00	0,00	0,00	500,00	0,00
1.02.008.0063											
I.C.S.63	716,35	755,27	0,00	755,27	39,42	0,00	3.101,91	1.307,19	1.307,19	1.794,74	2.368,58



## RENDICONTO FINANZIARIO SPESE - ESERCIZIO 2003

Parte B

CAPITOLO CODICE	GESTIONE DEI RESIDUI PASSIVI				GESTIONE DI CASSA				TOTALE DEI RESIDUI PASSIVI AL TERMINE DELL'ESERCIZIO		
	RESIDUI ALL'INIZIO DELL'ESERCIZIO	PAGATI	RIMASTI DA PAGARE	TOTALI	VARIAZIONI		PREVISIONI	PAGAMENTI		DIFFERENZE RISPETTO ALLE PREVISIONI	
					IN +	IN -				IN +	IN -
	13	14	15 (16 - 14)	16 (14 + 15)	17 (16 - 13)	18 (13 - 16)	19	20	21 (20 - 19)	22 (19 - 20)	23 (9 + 15)
1.02.008.0068											
I.C.S. 68	20.29	20.29	0.00	20.29	0.00	0.00	20.29	20.29	0.00	0.00	0.00
1.02.008.0070											
I.C.S. 70	0.00	0.00	0.00	0.00	0.00	0.00	338.19	82.94		315.25	315.06
1.02.008.0072											
I.C.S. 72	888.09	600.30	287.79	888.09	0.00	0.00	3.036.09	600.30		2.435.79	1.575.29
1.02.008.0074											
I.C.S. 74	1.450.08	1.372.75	77.33	1.450.08	0.00	0.00	1.450.08	1.372.75		77.33	77.33

RENDICONTO FINANZIARIO SPESE - ESERCIZIO 2003

Parte A

CAPITOLO	DESCRIZIONE	GESTIONE				DI				COMPETENZA		
		INIZIALI	PREVISIONI		DEFINITIVE	SOMME IMPEGNATE		RIMASTE	TOTALI	DIFFERENZE		
			IN AUMENTO	IN DIMINUZIONE		PAGATE	DA PAGARE			IMPEGNATI	IN +	IN -
CODICE		4	5 (7-4)	6 (4-7)	7 (4+5-6)	8	9 (10-8)	10 (8+9)	11 (10-7)	12 (7-10)		
1.02.008.0077	Oneri previdenziali ed assistenziali a carico dell'Ente su progr. P.A.N.D.A. reflui zootecnici e biomasse		0,00	0,00	0,00	0,00	0,00	0,00	0,00			
1.02.008.0079	Oneri previdenziali ed assistenziali a carico dell'Ente Regione Piemonte		0,00	0,00	0,00	0,00	0,00	0,00	0,00			
1.02.008.0081	Oneri previdenziali ed assistenziali a carico dell'ente progr.Collezioni microrganismi agr.	446,64	300,00	0,00	746,64	0,00	231,92	231,92	231,92	514,72		
1.02.008.0082	Oneri previdenziali ed assistenziali a carico dell'Ente Convenzione Amm.ne Provinciale di Siena	0,00	967,71	0,00	967,71	0,00	0,00	0,00	0,00	967,71		
1.02.008.0084	Oneri previdenziali ed assistenziali a carico dell'Ente Dip.Scienze Econ.Univ.Firenze prog. AEMBAC	0,00	555,00	0,00	555,00	0,00	550,70	550,70	550,70	4,30		





## RENDICONTO FINANZIARIO SPESE - ESERCIZIO 2003

CAPITOLO CODICE	GESTIONE DEI RESIDUI PASSIVI				GESTIONE DI CASSA				TOTALE DEI RESIDUI PASSIVI AL TERMINE DELL'ESERCIZIO		
	RESIDUI ALL'INIZIO DELL'ESERCIZIO	PAGATI	RIMASTI DA PAGARE	TOTALI	VARIAZIONI		PREVISIONI	PAGAMENTI		DIFFERENZE RISPETTO ALLE PREVISIONI	
					IN +	IN -				IN +	IN -
13	14	15 (16 - 14)	16 (14 + 15)	17 (16 - 13)	18 (13 - 16)	19	20	21 (20 - 19)	22 (19 - 20)	23 (9 + 15)	
I.C.S. 84	68.36	68.36	0.00	68.36	0.00	0.00	540.00	207.55	332.45	229.11	
1.02.008.0089											
I.C.S. 88	51.55	51.55	0.00	51.55	0.00	51.55	51.55	51.55	0.00	0.00	
1.02.008.0163											
I.C.S. 163	1.455.50	1.535.30	0.00	1.535.30	79.80	0.00	7.310.51	2.638.14	4.672.37	4.737.16	
1.02.008.0232											
I.C.S. 232	0.00	0.00	0.00	0.00	0.00	200.00	200.00	0.00	200.00	0.00	
1.02.008.0242											
I.C.S. 242	133.32	133.32	0.00	133.32	0.00	133.32	133.32	133.32	0.00	0.00	

RENDICONTO FINANZIARIO SPESE - ESERCIZIO 2003

Parte A

CODICE	DESCRIZIONE	G E S T I O N E						D I				C O M P E T E N Z A		
		I N I Z I A L I		P R E V I S I O N I		D E F I N I T I V E		S O M M E I M P E G N A T E		D I F F E R E N Z E R I S P E T T O A L L E P R E V I S I O N I		T O T A L I I M P E G N A T I	I N +	I N -
		4	5 (7 - 4)	6 (4 - 7)	7 (4 + 5 - 6)	8	9 (10 - 8)	10 (8 + 9)	11 (10 - 7)	12 (7 - 10)				
											IN AUMENTO	IN DIMINUZIONE	PAGATE	DA PAGARE
1.02.008.0249	Oneri previdenziali ed assistenziali a carico del-Ente Cons.valoriz.risorsa suolo Coordinamento	3.773,81	0,00	0,00	3.773,81	378,18	2.091,74	2.469,92			2.469,92			1.303,89
	<b>Totale V.E. 8</b>	98.946,33	25.104,17	0,00	124.050,50	24.658,86	62.711,54	87.370,40			87.370,40			36.680,10
1.02.010	VOCE ECONOMICA 10 - Corsi per il personale e partecipazione alle speseper corsi Indetti da Enti,Istituz.Amm.zioni varie													
1.02.010.0000	VOCE ECONOMICA 10 - Corsi per il personale e partecipazione alle speseper corsi Indetti da Enti,Istituz.Amm.zioni varie	2.746,85	0,00	0,00	2.746,85	0,00	0,00	0,00			0,00			2.746,85
1.02.010.0003	Corsi per il personale e partecipazione alle speseper corsi ind.da Enti, Ist.Amm. Regione Toscana	0,00	0,00	0,00	0,00	0,00	0,00	0,00			0,00			0,00
	<b>Totale V.E. 10</b>	2.746,85	0,00	0,00	2.746,85	0,00	0,00	0,00			0,00			2.746,85



## RENDICONTO FINANZIARIO SPESE - ESERCIZIO 2003

Parte B

CAPITOLO CODICE	GESTIONE DEI RESIDUI PASSIVI				GESTIONE DI CASSA				TOTALE DEI RESIDUI PASSIVI AL TERMINE DELL'ESERCIZIO		
	RESIDUI ALL'INIZIO DELL'ESERCIZIO	PAGATI	RIMASTI DA PAGARE	TOTALI	VARIAZIONI		PREVISIONI	PAGAMENTI		DIFFERENZE RISPETTO ALLE PREVISIONI	
					IN +	IN -				IN +	IN -
13	14	15 (16 - 14)	16 (14 + 15)	17 (16 - 13)	18 (13 - 16)	19	20	21 (20 - 19)	22 (19 - 20)	23 (9 + 15)	
1.02.008.0249											
I.C.S. 249	1.080,64	566,04	514,60	1.080,64	0,00	0,00	944,22	3.910,23		2.606,34	
I.V.E. 8	47.653,45	26.296,34	14.910,10	41.206,44	590,71	-7.037,22	141.672,40	90.717,20		77.621,64	
1.02.010											
1.02.010.0000											
I.C.S. 0	4.255,94	0,00	0,00	0,00	0,00	-4.255,94	7.002,79	7.002,79		0,00	
1.02.010.0003											
I.C.S. 3	371,85	0,00	0,00	0,00	0,00	-371,85	371,85	371,85		0,00	
I.V.E. 10	4.627,79	0,00	0,00	0,00	0,00	-4.627,79	7.374,64	7.374,64		0,00	

RENDICONTO FINANZIARIO SPESE - ESERCIZIO 2003

Parte A

CODICE	DESCRIZIONE	G E S T I O N E				D I				C O M P E T E N Z A		
		INIZIALI	P R E V I S I O N I		DEFINITIVE	PAGATE	RIMASTE DA PAGARE	TOTALI IMPEGNATI	D I F F E R E N Z E R I S P E T T O A L L E P R E V I S I O N I			
			IN AUMENTO	IN DIMINUZIONE					IN +	IN -		
		4	5 (7 - 4)	6 (4 - 7)	7 (4 + 5 - 6)	8	9 (10 - 8)	10 (8 + 9)	11 (10 - 7)	12 (7 - 10)		
1.02.013	VOCE ECONOMICA 13 - Fondo per il miglioramento dell'efficienza per il personale impiegato non di ruolo ex art.41 DPR 41/176											
1.02.013.0000	VOCE ECONOMICA 13 - Fondo per il miglioramento dell'efficienza per il personale impiegato non di ruolo ex art.41 DPR 41/176	8.192,00	0,00	0,00	8.192,00	8.192,00	0,00	8.192,00	0,00			
	<b>Totale V.E. 13</b>	8.192,00	0,00	0,00	8.192,00	8.192,00	0,00	8.192,00	0,00			
1.02.014	VOCE ECONOMICA 14 - Personale non di ruolo ex art. 41 DPR 41/176 - Trattamenti accessori C.C.N.L.											
1.02.014.0000	VOCE ECONOMICA 14 - Personale non di ruolo ex art. 41 DPR 41/176 - Trattamenti accessori C.C.N.L.	1.032,92	0,00	0,00	1.032,92	0,00	464,88	464,88		568,04		
	<b>Totale V.E. 14</b>	1.032,92	0,00	0,00	1.032,92	0,00	464,88	464,88		568,04		

**RENDICONTO FINANZIARIO SPESE - ESERCIZIO 2003**

Parte B

CAPITOLO CODICE	GESTIONE DEI RESIDUI PASSIVI				GESTIONE DI CASSA				TOTALE DEI RESIDUI PASSIVI AL TERMINE DELL'ESERCIZIO		
	RESIDUI ALL'INIZIO DELL'ESERCIZIO	PAGATI	RIMASTI DA PAGARE	TOTALI	VARIAZIONI		PREVISIONI	PAGAMENTI		DIFFERENZE RISPETTO ALLE PREVISIONI	
					IN +	IN -				IN +	IN -
13	14	15 (16 - 14)	16 (14 + 15)	17 (16 - 13)	18 (13 - 16)	19	20	21 (20 - 19)	22 (19 - 20)	23 (9 + 15)	
1.02.013											
1.02.013.0000											
I.C.S.0	0,00	0,00	0,00	0,00	0,00	8.192,00	8.192,00	0,00	0,00	0,00	
I.V.E.13	0,00	0,00	0,00	0,00	0,00	8.192,00	8.192,00	0,00	0,00	0,00	
1.02.014											
1.02.014.0000											
I.C.S.0	929,69	464,88	464,81	929,69	0,00	1.962,61	464,88	1.497,73	1.497,73	929,69	
I.V.E.14	929,69	464,88	464,81	929,69	0,00	1.962,61	464,88	1.497,73	1.497,73	929,69	

**RENDICONTO FINANZIARIO SPESE - ESERCIZIO 2003**

Parte A

CODICE	DESCRIZIONE	G E S T I O N E						C O M P E T E N Z A					
		INIZIALI	P R E V I S I O N I		DEFINITIVE	PAGATE	RIMASTE DA PAGARE	TOTALI IMPEGNATI	D I F F E R E N Z E				
			IN AUMENTO	IN DIMINUZIONE					R I S P E T T O A L L E				
									IN +	IN -			
4	5 (7 - 4)	6 (4 - 7)	7 (4 + 5 - 6)	8	9 (10 - 8)	10 (8 + 9)	11 (10 - 7)	12 (7 - 10)					
1.02.016	VOCE ECONOMICA 16 - Assegni per collaborazione attivita di ricerca di cui art.51p.6 Legge 449/97 D.M. MURST 11/02/98												
1.02.016.0003	Assegni collaborazione attivita ricerca art.51.6 Legge 449/97 D.M.MURST 11/02/98 Regione Toscana												
		0,00	0,00	0,00	0,00	0,00	0,00	0,00	0,00	0,00			
1.02.016.0033	Assegni collab.attivita ricerca di cui art.51 p.6 Legge 449/97 D.M. Nurst 11/02/98 Cons.degr.fisica												
		39.604,47	2.600,00	0,00	42.204,47	14.171,52	14.689,12	28.860,64					13.343,83
1.02.016.0034	Assegni collaborazione attivita ricerca art. 51.6 legge 449/97 D.M. Murst 11/02/98 prog.MISA Met.innov.rintr.OGM tut.bios.e sic.alim.												
		0,00	0,00	0,00	0,00	0,00	0,00	0,00	0,00	0,00			

## RENDICONTO FINANZIARIO SPESE - ESERCIZIO 2003

CAPITOLO CODICE	GESTIONE DEI RESIDUI PASSIVI				GESTIONE DI CASSA				TOTALE DEI RESIDUI PASSIVI AL TERMINE DELL'ESERCIZIO		
	RESIDUI ALL'INIZIO DELL'ESERCIZIO	PAGATI	RIMASTI DA PAGARE	TOTALI	VARIAZIONI		PREVISIONI	PAGAMENTI		DIFFERENZE RISPETTO ALLE PREVISIONI	
					IN +	IN -				IN +	IN -
1.02.016	13	14	15 (16 - 14)	16 (14 + 15)	17 (16 - 13)	18 (13 - 16)	19	20	21 (20 - 19)	22 (19 - 20)	23 (9 + 15)
1.02.016.0003											
I.C.S.3	1.368,72	900,00	0,00	900,00	0,00	-468,72	1.368,72	900,00		468,72	0,00
1.02.016.0033											
I.C.S.31	20.024,62	21.001,68	0,00	21.001,68	977,26	0,00	63.206,15	35.173,20		28.032,95	14.689,12
1.02.016.0034											
I.C.S.34	39.440,10	14.171,40	25.268,70	39.440,10	0,00	0,00	14.000,00	14.171,40	171,40		25.268,70

# RENDICONTO FINANZIARIO SPESE - ESERCIZIO 2003

Parte A

CODICE	DESCRIZIONE	GESTIONE						DI				COMPETENZA			DIFFERENZE RISPETTO ALLE PREVISIONI	
		INIZIALI	PREVISIONI		DEFINITIVE	PAGATE	RIMASTE DA PAGARE	TOTALI IMPEGNATI	IN +	IN -	11 (10 - 7)	12 (7 - 10)	10 (8 + 9)	11 (10 - 7)	12 (7 - 10)	
			IN AUMENTO	IN DIMINUZIONE												8
4	5 (7 - 4)	6 (4 - 7)	7 (4 + 5 - 6)	8	9 (10 - 8)	10 (8 + 9)	11 (10 - 7)	12 (7 - 10)								
1.02.016.0035	Assegni collab.attiv.ric.art. 51.6 legge 449/97 D.M.Murst 11/02/98 prog.Min.Istruz.,Univ.e Ric.studio suolo, siti e produz.olio qualita'	42.101,10	0,00	0,00	42.101,10	4.723,80	37.377,30	42.101,10	0,00							
1.02.016.0037	Assegni collaboraz.attivit' ric. art. 51.6 legge 449/97 D.M. Murst 11/02/98 progetto ambito attribuz.strum.formaz.scientif .avanzata c/o IRSA	126.303,30	0,00	0,00	126.303,30	12.990,45	113.312,85	126.303,30	0,00							
1.02.016.0039	Assegni collaborazione attivit' ricerca art. 51.6 legge 449/97 D.M. Murst 11/02/98 prog. Parsifal biomasse da rifiuto proc.avanz.di recupero	39.440,10	2.700,00	0,00	42.140,10	10.628,55	31.472,55	42.101,10							39,00	
1.02.016.0040	Assegni collaboraz attivit' ric. art.51.6 legge 449/97 D.M.Murst 11/02/98 prog.ric.ISPESL valutaz.e gest.rischio in siti inquinati idrocarb.	28.067,40	0,00	0,00	28.067,40	4.723,80	23.343,60	28.067,40	0,00						0,00	

## RENDICONTO FINANZIARIO SPESE - ESERCIZIO 2003

CAPITOLO CODICE	GESTIONE DEI RESIDUI PASSIVI				GESTIONE DI CASSA				TOTALE DEI RESIDUI PASSIVI AL TERMINE DELL'ESERCIZIO		
	RESIDUI ALL'INIZIO DELL'ESERCIZIO	PAGATI	RIMASTI DA PAGARE	TOTALI	VARIAZIONI		PREVISIONI	PAGAMENTI		DIFFERENZE RISPETTO ALLE PREVISIONI	
					IN +	IN -				IN +	IN -
13	14	15 (16 - 14)	16 (14 + 15)	17 (16 - 13)	18 (13 - 16)	19	20	21 (20 - 19)	22 (19 - 20)	23 (9 + 15)	
1.02.016.0035											
I.C.S. 35	0,00	0,00	0,00	0,00	0,00	14.200,00	4.723,80	9.476,20	37.377,30		
1.02.016.0037											
I.C.S. 37	0,00	0,00	0,00	0,00	0,00	43.000,00	12.980,45	30.009,55	113.312,85		
1.02.016.0039											
I.C.S. 39	39.440,10	7.085,70	32.354,40	39.440,10	0,00	16.700,00	17.714,25	1.014,25	63.826,95		
1.02.016.0040											
I.C.S. 40	0,00	0,00	0,00	0,00	0,00	14.200,00	4.723,80	9.476,20	23.363,60		

**RENDICONTO FINANZIARIO SPESE - ESERCIZIO 2003**

Parte A

CODICE	DESCRIZIONE	G E S T I O N E						D I				C O M P E T E N Z A		
		INIZIALI	P R E V I S I O N I		DEFINITIVE	PAGATE	RIMASTE DA PAGARE	TOTALI IMPEGNATI	D I F F E R E N Z E R I S P E T T O A L L E P R E V I S I O N I		IN - IN -			
			IN AUMENTO	IN DIMINUZIONE					IN +	IN -				
		4	5 (7 - 4)	6 (4 - 7)	7 (4 + 5 - 6)	8	9 (10 - 8)	10 (8 + 9)	11 (10 - 7)	12 (7 - 10)				
1.02.016.0042	Assegni collaborazione attivit� ricerca art.51p.6 Legge449/97 D.M.MURST 11/2/98 Cons.suolo sost.org.													
		66.205,87	0,00	0,00	66.205,87	8.266,72	33.470,35	41.737,07			24.468,80			
1.02.016.0043	Assegni collaboraz.attivit� ric. art. 51.6 legge 449/97 D.M. Murst 11/02/98 prog.Min. Amb. Tut. Territ.real.Atlante Naz aree sogg.desertif.													
		0,00	0,00	0,00	0,00	0,00	0,00	0,00	0,00	0,00				
1.02.016.0044	Assegni collab.attivit� ric. art. 51.6 legge 449/97 D.M. Murst 11/02/98 prog.definiz.mod.individ.zone a rischio febbre catarrale ovini													
		14.033,70	0,00	0,00	14.033,70	0,00	0,00	0,00	0,00	0,00	14.033,70			
1.02.016.0045	Assegni collaborazione attivit� ricerca art. 51.6 legge 449/97 D.M. Murst 11/02/98 Conv.Reg.Lazio realizz.carta suoli													
		28.067,40	0,00	0,00	28.067,40	4.723,80	23.343,60	28.067,40			0,00			



## RENDICONTO FINANZIARIO SPESE - ESERCIZIO 2003

Parte B

CAPITOLO CODICE	GESTIONE DEI RESIDUI PASSIVI				GESTIONE DI CASSA				TOTALE DEI RESIDUI PASSIVI AL TERMINE DELL'ESERCIZIO		
	RESIDUI ALL'INIZIO DELL'ESERCIZIO	PAGATI	RIMASTI DA PAGARE	TOTALI	VARIAZIONI		PREVISIONI	PAGAMENTI		DIFFERENZE RISPETTO ALLE PREVISIONI	
					IN +	IN -				IN +	IN -
13	14	15 (16 - 14)	16 (14 + 15)	17 (16 - 13)	18 (13 - 16)	19	20	21 (20 - 19)	22 (19 - 20)	23 (9 + 15)	
1.02.016.0042											
I.C.S. 42	12.050,94	12.905,36	0,00	12.905,36	854,42	0,00	25.854,42	21.172,08	4.682,34	33.470,35	
1.02.016.0043											
I.C.S. 43	13.146,70	14.171,40	0,00	14.171,40	1.024,70	0,00	13.146,70	14.171,40	1.024,70	0,00	
1.02.016.0044											
I.C.S. 44	0,00	0,00	0,00	0,00	0,00	0,00	14.033,70	0,00	14.033,70	0,00	
1.02.016.0045											
I.C.S. 45	0,00	0,00	0,00	0,00	0,00	0,00	14.000,00	4.723,80	9.276,20	23.343,60	

RENDICONTO FINANZIARIO SPESE - ESERCIZIO 2003

Parte A

CODICE	DESCRIZIONE	G E S T I O N E						D I				C O M P E T E N Z A		
		INIZIALI 4	P R E V I S I O N I		DEFINITIVE 7 (4+5-6)	S O M M E I M P E G N A T E		TOTALI IMPEGNATI 10 (8+9)	D I F F E R E N Z E		IN - IN - 12 (7 - 10)			
			IN AUMENTO 5 (7 - 4)	IN DIMINUZIONE 6 (4 - 7)		P A G A T E 8	R I M A S T E D A P A G A R E 9 (10 - 8)		I N +	I N -				
												IN AUMENTO 5 (7 - 4)	IN DIMINUZIONE 6 (4 - 7)	P A G A T E 8
1.02.016.0046	Assegni collaboraz.attivit' ricerca art. 51.6 legge 449/97 D.M. Murst 11/02/98 prog. def.in.metod.e modelli integrati determ.dinam.bil.idrico	0,00	20.800,00	0,00	20.800,00	0,00	0,00	0,00	0,00	20.800,00				
1.02.016.0057	Assegni collaborazione attivit ricerca art.51.6 Legge 449/97 D.M. MURST 11/2/98 prog.ISPESL	0,00	0,00	0,00	0,00	0,00	0,00	0,00	0,00					
1.02.016.0063	Assegni collabor.attivita ricerca di cui art.51p.6Legge 449/97 D.M.Murst 11/02/98 Cons.suolo ecocomp	26.529,58	1.550,00	0,00	28.079,58	7.085,76	20.981,64	28.067,40					12.18	
1.02.016.0069	Assegni collaborazione attivit ricerca art.51.6 legge 449/97 D.M. MURST 11/2/98 PANDA sensib. aree	0,00	0,00	0,00	0,00	0,00	0,00	0,00	0,00					

## RENDICONTO FINANZIARIO SPESE - ESERCIZIO 2003

CAPITOLO CODICE	GESTIONE DEI RESIDUI PASSIVI				GESTIONE DI CASSA				TOTALE DEI RESIDUI PASSIVI AL TERMINE DELL'ESERCIZIO		
	RESIDUI ALL'INIZIO DELL'ESERCIZIO	PAGATI	RIMASTI DA PAGARE	TOTALI	VARIAZIONI		PREVISIONI	PAGAMENTI		DIFFERENZE RISPETTO ALLE PREVISIONI	
					IN +	IN -				IN +	IN -
	13	14	15 (16 - 14)	16 (14 + 15)	17 (16 - 13)	18 (13 - 16)	19	20	21 (20 - 19)	22 (19 - 20)	23 (9 + 15)
1.02.016.0046											
I.C.S. 46	0,00	0,00	0,00	0,00	0,00	0,00	2.000,00	0,00	2.000,00		0,00
1.02.016.0057											
I.C.S. 57	8.979,44	3.542,88	0,00	3.542,88	0,00	-5.436,56	8.979,44	3.542,88		5.436,56	0,00
1.02.016.0063											
I.C.S. 63	6.572,14	7.000,56	0,00	7.000,56	428,42	0,00	21.978,42	14.066,32		7.892,10	20.981,64
1.02.016.0069											
I.C.S. 69	267,12	0,00	0,00	0,00	0,00	-267,12	267,12	0,00		267,12	0,00

**RENDICONTO FINANZIARIO SPESE - ESERCIZIO 2003**

Parte A

CODICE	DESCRIZIONE	G E S T I O N E										D I			C O M P E T E N Z A		
		I N I Z I A L I		P R E V I S I O N I		D E F I N I T I V E		S O M M E I M P E G N A T E		R I M A S T E		D I F F E R E N Z E		R I S P E T T O A L L E			
		4	5 (7-4)	6 (4-7)	7 (4+5-6)	8	9 (10-8)	10 (8+9)	11 (10-7)	12 (7-10)	P A G A T E		I M P E G N A T I		P R E V I S I O N I		
											IN AUMENTO	IN DIMINUZIONE	DA PAGARE	IMPEGNATI	IN +	IN -	
1.02.016.0081	Assegni collaborazione attività ricerca art.51p.6 legge 449/97 prog.Collezioni microrganismi agr.	0,00	14.526,00	0,00	14.526,00	0,00	0,00	0,00	0,00	0,00	0,00	0,00	0,00	0,00	0,00	14.526,00	
1.02.016.0163	Assegni collaborazione attività ricerca art.51p.6 Legge449/97 D.M.MURST 11/2/98 Cons.ris.appl.geogr.	53.059,17	3.076,00	0,00	56.135,17	14.171,52	41.963,28	56.134,80	0,37								
	<b>Totale V.E. 16</b>	463.412,09	45.252,00	0,00	508.664,09	81.485,92	339.954,29	421.440,21	87.223,88								
	<b>Totale Categoria 2</b>	888.008,54	158.148,08	12.803,89	1.033.352,73	263.772,02	433.989,90	697.761,92	0,00								
1.04	CATEGORIA 4 - SPESE PER L'ACQUISTO DI BENI DI CONSUMO E DI SERVIZI																
1.04.002	VOCE ECONOMICA 2 - Spese per acqua, gas, energia elettrica																
1.04.002.0000	VOCE ECONOMICA 2 - Spese per acqua, gas, energia elettrica	23.768,00	4.000,00	0,00	27.768,00	21.246,95	3.369,74	24.616,69	3.151,31								

## RENDICONTO FINANZIARIO SPESE - ESERCIZIO 2003

Parte B

CAPITOLO CODICE	GESTIONE DEI RESIDUI PASSIVI				GESTIONE DI CASSA				TOTALE DEI RESIDUI PASSIVI AL TERMINE DELL'ESERCIZIO		
	RESIDUI ALL'INIZIO DELL'ESERCIZIO	PAGATI	RIMASTI DA PAGARE	TOTALI	VARIAZIONI		PREVISIONI	PAGAMENTI		DIFFERENZE RISPETTO ALLE PREVISIONI	
					IN +	IN -				IN +	IN -
13	14	15 (16 - 14)	16 (14 + 15)	17 (16 - 13)	18 (13 - 16)	19	20	21 (20 - 19)	22 (19 - 20)	23 (9 + 15)	
1.02.016.0081											
I.C.S.81	1.113,48	950,00	0,00	950,00	0,00	3.113,48	950,00		2.163,48	0,00	
1.02.016.0163											
I.C.S.163	1.144,28	14.001,12	0,00	14.001,12	856,84	21.332,84	28.172,64	4.239,80		41.963,28	
I.V.E.16	155.547,44	95.730,10	57.623,10	153.353,20	4.141,64	293.980,99	177.216,02		116.764,97	397.577,39	
I.Categoria 2	220.517,00	130.164,33	72.998,01	203.162,34	4.732,35	800.991,75	393.936,35	6.450,15	413.505,55	506.987,91	
1.04											
1.04.002											
1.04.002.0000											
I.C.S.0	6.494,45	4.390,81	0,00	4.390,81	0,00	34.261,32	25.637,76		8.623,61	3.369,74	



## RENDICONTO FINANZIARIO SPESE - ESERCIZIO 2003

Parte B

CAPITOLO CODICE	GESTIONE DEI RESIDUI PASSIVI				GESTIONE DI CASSA				TOTALE DEI RESIDUI PASSIVI AL TERMINE DELL'ESERCIZIO	
	RESIDUI ALL'INIZIO DELL'ESERCIZIO	PAGATI	RIMASTI DA PAGARE	TOTALI	VARIAZIONI		PAGAMENTI	DIFFERENZE RISPETTO ALLE PREVISIONI		
					IN +	IN -		IN +		IN -
13	14	15 (16 - 14)	16 (14 + 15)	17 (16 - 13)	18 (13 - 16)	19	20	21 (20 - 19)	22 (19 - 20)	23 (9 + 15)
1.04.002.0003										
I.C.S. 3	2.530,00	2.530,00	0,00	2.530,00	0,00	6.466,84	2.530,00	3.936,84		2.530,00
1.04.002.0033										
I.C.S. 33	0,00	0,00	0,00	0,00	0,00	2.582,28	400,00	2.182,28		0,00
1.04.002.0034										
I.C.S. 34	0,00	0,00	0,00	0,00	0,00	1.000,00	400,00	600,00		0,00
1.04.002.0035										
I.C.S. 35	0,00	0,00	0,00	0,00	0,00	1.000,00	0,00	1.000,00		0,00

# RENDICONTO FINANZIARIO SPESE - ESERCIZIO 2003

Parte A

CODICE	DESCRIZIONE	G E S T I O N E						D I				C O M P E T E N Z A		
		INIZIALI	P R E V I S I O N I		DEFINITIVE	PAGATE	RIMASTE	TOTALI	D I F F E R E N Z E		IN +	IN -		
			IN AUMENTO	IN DIMINUZIONE					R I S P E T T O A L L E					
									5 (7 - 4)	6 (4 - 7)			P R E V I S I O N I	P R E V I S I O N I
4	7 (4 + 5 - 6)	8	9 (10 - 8)	10 (8 + 9)	11 (10 - 7)	12 (7 - 10)								
1.04.002.0040	Spese per acqua, gas, energia elettrica prog.ric.(SPESL valutaz.e gest.rischio in siti inquinati idrocarburi													
		1.500,00	0,00	0,00	0,00	0,00	0,00	0,00	0,00			1.500,00		
1.04.002.0041	Spese per acqua, gas, energia elettrica Convvenz. PRAL prog. Fitorimedia indag.imp.piante micropropagate													
		341,15	0,00	0,00	0,00	0,00	0,00	0,00	0,00			341,15		
1.04.002.0043	Spese per acqua, gas, energia elettrica prog.Ministero Ambiente e Tutela Territorio realizz. Atlante Nazionale aree sogg.desertificazione													
		1.000,00	0,00	0,00	400,00	0,00	400,00	0,00	400,00			600,00		
1.04.002.0044	Spese per acqua, gas, energia elettrica prog.definiz.mod.individ.zone a rischio febbre catarrale ovini													
		526,30	0,00	0,00	0,00	0,00	0,00	0,00	0,00			526,30		



## RENDICONTO FINANZIARIO SPESE - ESERCIZIO 2003

Parte B

CAPITOLO CODICE	GESTIONE DEI RESIDUI PASSIVI				GESTIONE DI CASSA				TOTALE DEI RESIDUI PASSIVI AL TERMINE DELL'ESERCIZIO		
	RESIDUI ALL'INIZIO DELL'ESERCIZIO	PAGATI	RIMASTI DA PAGARE	TOTALI	VARIAZIONI		PREVISIONI	PAGAMENTI		DIFFERENZE RISPETTO ALLE PREVISIONI	
					IN +	IN -				IN +	IN -
13	14	15 (16 - 14)	16 (14 + 15)	17 (16 - 13)	18 (13 - 16)	19	20	21 (20 - 19)	22 (19 - 20)	23 (19 + 15)	
1.04.002.0040											
I.C.S. 40	0.00	0.00	0.00	0.00	0.00	1.500.00	0.00	0.00	1.500.00	0.00	
1.04.002.0041											
I.C.S. 41	0.00	0.00	0.00	0.00	0.00	341.15	0.00	0.00	341.15	0.00	
1.04.002.0043											
I.C.S. 43	0.00	0.00	0.00	0.00	0.00	1.000.00	400.00	0.00	600.00	0.00	
1.04.002.0044											
I.C.S. 44	0.00	0.00	0.00	0.00	0.00	526.30	0.00	0.00	526.30	0.00	





**RENDICONTO FINANZIARIO SPESE - ESERCIZIO 2003**

Parte A

CODICE	DESCRIZIONE	G E S T I O N E						C O M P E T E N Z A				
		INIZIALI	P R E V I S I O N I		DEFINITIVE	PAGATE	RIMASTE DA PAGARE	TOTALI IMPEGNATI	D I F F E R E N Z E			
			IN AUMENTO	IN DIMINUIZIONE					R I S P E T T O A L L E			
									5 (7 - 4)	6 (4 - 7)	IN +	IN -
4	5 (7 - 4)	6 (4 - 7)	7 (4 + 5 - 6)	8	9 (10 - 8)	10 (8 + 9)	11 (10 - 7)	12 (7 - 10)				
1.04.002.0057	Spese per acqua, gas, energia elettrica Progetto ISPEL Effetti coltiv. piante transgeniche micr.	7.208,00	0,00	0,00	7.208,00	1.172,45	2.026,13	3.198,58				4.009,42
1.04.002.0063	Spese per acqua, gas, energia elettrica prog.Cons.valoriz.risorsa suolo qualita suolo gest.ecompat.	603,29	0,00	300,00	303,29	303,29	0,00	303,29				0,00
1.04.002.0074	Spese per acqua, gas, energia elettrica progetto CNR Reflui Oleari	2.582,28	0,00	0,00	2.582,28	400,00	0,00	400,00				2.182,28
1.04.002.0081	Spese per acqua, gas, energia elettrica progetto Collezioni di microrganismi di Interesse agrario ed agroindustriale	0,00	0,00	0,00	0,00	0,00	0,00	0,00				0,00
		0,00	900,00	0,00	900,00	0,00	0,00	0,00				900,00

## RENDICONTO FINANZIARIO SPESE - ESERCIZIO 2003

CAPITOLO CODICE	GESTIONE DEI RESIDUI PASSIVI				GESTIONE DI CASSA				TOTALE DEI RESIDUI PASSIVI AL TERMINE DELL'ESERCIZIO		
	RESIDUI ALL'INIZIO DELL'ESERCIZIO	PAGATI	RIMASTI DA PAGARE	TOTALI	VARIAZIONI		PREVISIONI	PAGAMENTI		DIFFERENZE RISPETTO ALLE PREVISIONI	
					IN +	IN -				IN +	IN -
	13	14	15 (16 - 14)	16 (14 + 15)	17 (16 - 13)	18 (13 - 16)	19	20	21 (20 - 19)	22 (19 - 20)	23 (9 + 15)
I.C.S. 49	8.372,17	5.325,07	0,00	5.325,07	0,00	-3.047,10	15.579,31	6.497,52		9.081,79	2.026,13
1.04.002.0057											
I.C.S. 57	0,00	0,00	0,00	0,00	0,00	0,00	303,29	303,29	0,00	0,00	0,00
1.04.002.0063											
I.C.S. 63	0,00	0,00	0,00	0,00	0,00	0,00	2.582,28	400,00		2.182,28	0,00
1.04.002.0074											
I.C.S. 74	220,00	220,00	0,00	220,00	0,00	0,00	220,00	220,00	0,00	0,00	0,00
1.04.002.0081											
I.C.S. 81	0,00	0,00	0,00	0,00	0,00	0,00	400,00	0,00		400,00	0,00

**RENDICONTO FINANZIARIO SPESE - ESERCIZIO 2003**

Parte A

CODICE	DESCRIZIONE	GESTIONE						DI			COMPETENZA					
		INIZIALI	PREVISIONI		DEFINITIVE	PAGATE	RIMASTE DA PAGARE	TOTALI IMPEGNATI	DIFFERENZE RISPETTO ALLE PREVISIONI							
			IN AUMENTO	IN DIMINUZIONE					IN +	IN -						
											5 (7 - 4)	6 (4 - 7)	7 (4 + 5 - 6)	8	9 (10 - 8)	10 (8 + 9)
1.04.002.0090	Spese per acqua, gas, energia elettrica progetto La Fauna Selvatica	0,00	500,00	0,00	500,00	0,00	0,00	0,00	500,00							
1.04.002.0163	Spese per acqua, gas, energia elettrica prog. Cons.val.ris.suolo raccolta dati applicaz.geogr.	1.549,37	0,00	0,00	1.549,37	316,23	0,00	316,23	1.233,14							
1.04.002.0224	Spese per acqua, gas, energia elettrica RI.Selv.Italia Sott.2	0,00	400,00	0,00	400,00	0,00	0,00	0,00	400,00							
1.04.002.0232	Spese per acqua, gas, energia elettrica RI.Selv.Italia Sott.3	0,00	400,00	0,00	400,00	0,00	0,00	0,00	400,00							
1.04.002.0236	Spese per acqua, gas, energia elettrica RI.Selv.Italia Sott.4	0,00	800,00	0,00	800,00	0,00	0,00	0,00	800,00							

## RENDICONTO FINANZIARIO SPESE - ESERCIZIO 2003

Parte B

CAPITOLO CODICE	GESTIONE DEI RESIDUI PASSIVI				GESTIONE DI CASSA				TOTALE DEI RESIDUI PASSIVI AL TERMINE DELL'ESERCIZIO 23 (9 + 15)			
	RESIDUI ALL'INIZIO DELL'ESERCIZIO 13	PAGATI 14	RIMASTI DA PAGARE 15 (16 - 14)		TOTALI 16 (14 + 15)	VARIAZIONI		PREVISIONI 19		PAGAMENTI 20	DIFFERENZE RISPETTO ALLE PREVISIONI	
			IN + 17 (16 - 13)	IN - 18 (13 - 16)		IN + 21 (20 - 19)	IN - 22 (19 - 20)					
1.04.002.0090												
I.C.S. 90	0.00	0.00	0.00	0.00	0.00	0.00	0.00	500.00	0.00	500.00	0.00	0.00
1.04.002.0163												
I.C.S. 163	0.00	0.00	0.00	0.00	0.00	0.00	0.00	1.549.37	316.23	1.233.14	0.00	0.00
1.04.002.0224												
I.C.S. 224	0.00	0.00	0.00	0.00	0.00	0.00	0.00	400.00	0.00	400.00	0.00	0.00
1.04.002.0232												
I.C.S. 232	0.00	0.00	0.00	0.00	0.00	0.00	0.00	300.00	0.00	300.00	0.00	0.00
1.04.002.0236												
I.C.S. 236	0.00	0.00	0.00	0.00	0.00	0.00	0.00	500.00	0.00	500.00	0.00	0.00





## RENDICONTO FINANZIARIO SPESE - ESERCIZIO 2003

CAPITOLO CODICE	GESTIONE DEI RESIDUI PASSIVI				GESTIONE DI CASSA				TOTALE DEI RESIDUI PASSIVI AL TERMINE DELLESERCIZIO		
	RESIDUI ALL'INIZIO DELL'ESERCIZIO	PAGATI	RIMASTI DA PAGARE	TOTALI	VARIAZIONI		PREVISIONI	PAGAMENTI		DIFFERENZE RISPETTO ALLE PREVISIONI	
					IN +	IN -				IN +	IN -
	13	14	15 (16 - 14)	16 (14 + 15)	17 (16 - 13)	18 (13 - 16)	19	20	21 (20 - 19)	22 (19 - 20)	23 (9 + 15)
I.V.E.2	17.616,62	12.465,88	0,00	12.465,88	0,00	-5.150,74	74.699,19	37.104,80	37.594,39		7.925,87
1.04.003											
1.04.003.0000											
I.C.S.0	6.225,50	4.311,50	0,00	4.311,50	0,00	-1.914,00	25.396,00	15.653,00	15.743,00		6.660,00
1.04.003.0046											
I.C.S.46	0,00	0,00	0,00	0,00	0,00	0,00	2.000,00	0,00	2.000,00		0,00
I.V.E.3	6.225,50	4.311,50	0,00	4.311,50	0,00	-1.914,00	27.396,00	15.653,00	11.743,00		6.660,00
1.04.004											
1.04.004.0000											
I.C.S.0	6.436,03	5.663,81	669,32	6.333,13	118,52	-221,42	57.553,14	39.166,84	13.386,30		12.116,52

**RENDICONTO FINANZIARIO SPESE - ESERCIZIO 2003**

Parte A

CODICE	DESCRIZIONE	G E S T I O N E				D I				C O M P E T E N Z A			
		INIZIALI	P R E V I S I O N I		DEFINITIVE	PAGATE	RIMASTE	TOTALI	D I F F E R E N Z E				
			IN AUMENTO	IN DIMINUZIONE					RISPETTO ALLE	P R E V I S I O N I			
		4	5 (7-4)	6 (4-7)	7 (4+5-6)	8	9 (10-8)	10 (8+9)	11 (10-7)	IN +	IN -	12 (7-10)	
	<b>Totale V.E. 4</b>	46.000,00	0,00	0,00	46.000,00	33.503,03	11.447,20	44.950,23				1.049,77	
1.04.005	VOCE ECONOMICA 5 - Premi di assicurazione contro rischi, incendio, furti ed altri												
1.04.005.0000	VOCE ECONOMICA 5 - Premi di assicurazione contro rischi, incendio, furti ed altri												
		8.500,00	0,00	0,00	8.500,00	6.754,09	442,78	7.196,87				1.303,13	
1.04.005.0049	Premi di assicurazione contro rischi, incendio, furti ed altri Azienda San Pastore												
		815,00	0,00	0,00	815,00	420,09	0,00	420,09				394,91	
	<b>Totale V.E. 5</b>	9.315,00	0,00	0,00	9.315,00	7.174,18	442,78	7.616,96				1.698,04	
1.04.006	VOCE ECONOMICA 6 - Spese postali, telegrafiche, telefoniche, spedizioni, svincoli, ecc.												
1.04.006.0000	VOCE ECONOMICA 6 - Spese postali, telegrafiche, telefoniche, spedizioni, svincoli, ecc.												
		21.257,00	8.000,00	0,00	29.257,00	17.660,40	5.912,99	23.573,39				5.683,61	

## RENDICONTO FINANZIARIO SPESE - ESERCIZIO 2003

Parte B

CAPITOLO	GESTIONE DEI RESIDUI PASSIVI				GESTIONE DI CASSA				TOTALE DEI RESIDUI PASSIVI AL TERMINE DELL'ESERCIZIO 23 (9 + 15)		
	RESIDUI ALL'INIZIO DELL'ESERCIZIO	PAGATI	RIMASTI DA PAGARE	TOTALI	VARIAZIONI	PREVISIONI	PAGAMENTI	DIFFERENZE RISPETTO ALLE PREVISIONI			
CODICE	13	14	15 (16 - 14)	16 (14 + 15)	IN + 17 (16 - 13)	IN - 18 (13 - 16)	19	20	IN + 21 (20 - 19)	IN - 22 (19 - 20)	
I.V.E.4	6.436,03	5.663,81	669,32	6.333,13	118,52	-221,42	52.553,14	39.166,84	13.386,30		12.116,52
1.04.005											
1.04.005.0000											
I.C.S.0	832,42	0,00	0,00	0,00	0,00	-832,42	9.332,42	6.754,09	2.578,33		442,78
1.04.005.0049											
I.C.S.49	0,00	0,00	0,00	0,00	0,00	0,00	815,00	420,09	394,91		0,00
I.V.E.5	832,42	0,00	0,00	0,00	0,00	-832,42	10.147,42	7.174,18	2.973,24		442,78
1.04.006											
1.04.006.0000											
I.C.S.0	5.893,14	5.893,25	0,00	5.893,25	0,00	-0,09	35.055,34	23.551,65	11.501,69		5.912,99



# RENDICONTO FINANZIARIO SPESE - ESERCIZIO 2003

Parte B

CAPITOLO CODICE	GESTIONE DEI RESIDUI PASSIVI				GESTIONE DI CASSA				TOTALE DEI RESIDUI PASSIVI AL TERMINE DELL'ESERCIZIO		
	RESIDUI ALL'INIZIO DELL'ESERCIZIO	PAGATI	RIMASTI DA PAGARE	TOTALI	VARIAZIONI		PREVISIONI	PAGAMENTI		DIFFERENZE RISPETTO ALLE PREVISIONI	
					IN +	IN -				IN +	IN -
	13	14	15 (16 - 14)	16 (14 + 15)	17 (16 - 13)	18 (13 - 16)	19	20	21 (20 - 19)	22 (19 - 20)	23 (9 + 15)
1.04.006.0003											
I.C.S. 3	155,00	155,00	0,00	155,00	0,00	0,00	4.337,34	523,00	3.814,34		90,50
1.04.006.0033											
I.C.S. 33	0,00	0,00	0,00	0,00	0,00	0,00	3.615,20	0,00	3.615,20		0,00
1.04.006.0034											
I.C.S. 34	0,00	0,00	0,00	0,00	0,00	0,00	1.500,00	0,00	1.500,00		0,00
1.04.006.0035											
I.C.S. 35	0,00	0,00	0,00	0,00	0,00	0,00	1.000,00	0,00	1.000,00		0,00

RENDICONTO FINANZIARIO SPESE - ESERCIZIO 2003

Parte A

CODICE	DESCRIZIONE	G E S T I O N E						D I				C O M P E T E N Z A			
		INIZIALI	P R E V I S I O N I		DEFINITIVE	PAGATE	RIMASTE	TOTALI	R I S P E T T O A L L E		IN +	IN -	11 (10 - 7)	12 (7 - 10)	
			IN AUMENTO	IN DIMINUIZIONE					DA PAGARE	IMPEGNATI					
															5 (7 - 4)
1.04.006.0040	Spese postali, telegrafiche, telefoniche, spedizioni, svincoli, ecc. prog.ric.ISPESL.valutaz.e gest.rischio in siti inquinati idrocarburi	4													
			2.500,00	0,00	0,00	2.500,00	0,00	0,00	0,00	0,00	0,00			2.500,00	
1.04.006.0041	Spese postali, telegrafiche, telefoniche, spedizioni, svincoli, ecc. Convanz. PRAL prog. Filorimedio indag.imp.piante micropropagate														
			600,00	0,00	0,00	600,00	0,00	0,00	0,00	0,00	0,00			600,00	
1.04.006.0043	Spese postali, telegrafiche, telefon., spediz., svincoli, ecc. prog.Min.Ambiente e Tutela Territorio realizz.Atlante Naz. aree sogg.desertif.														
			2.000,00	0,00	0,00	2.000,00	0,00	0,00	0,00	0,00	0,00			2.000,00	
1.04.006.0044	Spese postali, telegrafiche, telefoniche, spedizioni, svincoli, ecc. prog.definiz.mod.Individ.zone a rischio febbre catarrale oviti														
			1.000,00	0,00	0,00	1.000,00	0,00	0,00	0,00	0,00	0,00			1.000,00	

## RENDICONTO FINANZIARIO SPESE - ESERCIZIO 2003

CAPITOLO CODICE	GESTIONE DEI RESIDUI PASSIVI				GESTIONE DI CASSA				TOTALE DEI RESIDUI PASSIVI AL TERMINE DELL'ESERCIZIO		
	RESIDUI ALL'INIZIO DELL'ESERCIZIO	PAGATI	RIMASTI DA PAGARE	TOTALI	VARIAZIONI		PREVISIONI	PAGAMENTI		DIFFERENZE RISPETTO ALLE PREVISIONI	
					IN +	IN -				IN +	IN -
13	14	15 (16 - 14)	16 (14 + 15)	17 (16 - 13)	18 (13 - 16)	19	20	21 (20 - 19)	22 (19 - 20)	23 (9 + 15)	
1.04.006.0040											
I.C.S. 40	0.00	0.00	0.00	0.00	0.00	2.500.00	0.00	0.00	2.500.00	0.00	
1.04.006.0041											
I.C.S. 41	0.00	0.00	0.00	0.00	0.00	600.00	0.00	0.00	600.00	0.00	
1.04.006.0043											
I.C.S. 43	0.00	0.00	0.00	0.00	0.00	2.000.00	0.00	0.00	2.000.00	0.00	
1.04.006.0044											
I.C.S. 44	0.00	0.00	0.00	0.00	0.00	1.000.00	0.00	0.00	1.000.00	0.00	

**RENDICONTO FINANZIARIO SPESE - ESERCIZIO 2003**

Parte A

C A P I T O L O	G E S T I O N E										D I			C O M P E T E N Z A		
	C O D I C E	D E S C R I Z I O N E	I N I Z I A L I	P R E V I S I O N I		D E F I N I T I V E	P A G A T E	S O M M E I M P E G N A T E		T O T A L I	D I F F E R E N Z E R I S P E T T O A L L E P R E V I S I O N I					
				I N A U M E N T O	I N D I M I N U Z I O N E			R I M A S T E D A P A G A R E	I M P E G N A T I		I N +	I N -				
													5 (7 - 4)	6 (4 - 7)	7 (4 + 5 - 6)	8
1.04.006.0045	Spese postali, telegrafiche, telefoniche, spedizioni, svincoli, ecc. Conv.Reg.Lazio realizz. carta suoli	1.600,00	0,00	0,00	1.600,00	0,00	0,00	0,00	0,00	0,00	1.600,00					
1.04.006.0046	Spese postali, telegrafiche, telefoniche, spedizioni, svincoli, ecc. prog. defm.metodolog.e modelli integrati determ.dinam.bil.idrico	0,00	6.000,00	0,00	6.000,00	0,00	0,00	0,00	0,00	0,00	6.000,00					
1.04.006.0047	Spese postali, telegrafiche, telefoniche, spedizioni, svincoli, ecc. prog.studio suoli altopiano Rascino produzione lenticchia	0,00	4.000,00	0,00	4.000,00	0,00	0,00	0,00	0,00	0,00	4.000,00					
1.04.006.0048	Spese postali, telegrafiche, telefoniche, spedizioni, svincoli, ecc. progetto di sviluppo della tartuficoltura in Sicilia	0,00	1.200,00	0,00	1.200,00	0,00	0,00	0,00	0,00	0,00	1.200,00					



# RENDICONTO FINANZIARIO SPESE - ESERCIZIO 2003

Parte B

CAPITOLO CODICE	GESTIONE DEI RESIDUI PASSIVI				GESTIONE DI CASSA				TOTALE DEI RESIDUI PASSIVI AL TERMINE DELL'ESERCIZIO 23 (9 + 15)	
	RESIDUI ALL'INIZIO DELL'ESERCIZIO 13	PAGATI 14	RIMASTI DA PAGARE 15 (16 - 14)	VARIAZIONI		PREVISIONI 19	PAGAMENTI 20	DIFFERENZE RISPETTO ALLE PREVISIONI		
				IN + 17 (16 - 13)	IN - 18 (13 - 16)			IN + 21 (20 - 19)		IN - 22 (19 - 20)
TOTALI	16 (14 + 15)	17 (16 - 13)	18 (13 - 16)	19	20	21 (20 - 19)	22 (19 - 20)	23 (9 + 15)		
1.04.006.0045										
I.C.S. 45	0.00	0.00	0.00	0.00	0.00	1.000.00	0.00	1.000.00	0.00	
1.04.006.0046										
I.C.S. 46	0.00	0.00	0.00	0.00	0.00	2.000.00	0.00	2.000.00	0.00	
1.04.006.0047										
I.C.S. 47	0.00	0.00	0.00	0.00	0.00	2.000.00	0.00	2.000.00	0.00	
1.04.006.0048										
I.C.S. 48	0.00	0.00	0.00	0.00	0.00	600.00	0.00	600.00	0.00	



# RENDICONTO FINANZIARIO SPESE - ESERCIZIO 2003

Parte B

CAPITOLO CODICE	GESTIONE DEI RESIDUI PASSIVI				GESTIONE DI CASSA				TOTALE DEI RESIDUI PASSIVI AL TERMINE DELL'ESERCIZIO		
	RESIDUI ALL'INIZIO DELL'ESERCIZIO	PAGATI	RIMASTI DA PAGARE	TOTALI	VARIAZIONI		PREVISIONI	PAGAMENTI		DIFFERENZE RISPETTO ALLE PREVISIONI	
					IN +	IN -				IN +	IN -
	13	14	15 (16 - 14)	16 (14 + 15)	17 (16 - 13)	18 (13 - 16)	19	20	21 (20 - 19)	22 (19 - 20)	23 (9 + 15)
1.04.006.0049											
I.C.S. 48	15.12	15.12	0.00	15.12	0.00	0.00	29.59	28.12		1.47	0.00
1.04.006.0057											
I.C.S. 57	0.00	0.00	0.00	0.00	0.00	0.00	514.13	0.00		514.13	0.00
1.04.006.0063											
I.C.S. 63	0.00	0.00	0.00	0.00	0.00	0.00	3.615.21	0.00		3.615.21	0.00
1.04.006.0074											
I.C.S. 74	302.28	302.28	0.00	302.28	0.00	0.00	302.28	302.28	0.00	0.00	0.00

RENDICONTO FINANZIARIO SPESE - ESERCIZIO 2003

Parte A

CODICE	DESCRIZIONE	GESTIONE				DI				COMPETENZA		
		INIZIALI	PREVISIONI		DEFINITIVE	PAGATE	RIMASTE DA PAGARE	TOTALI IMPEGNATI	DIFFERENZE RISPETTO ALLE PREVISIONI			
			IN AUMENTO	IN DIMINUZIONE					IN +	IN -		
		4	5 (7-4)	6 (4-7)	7 (4+5-6)	8	9 (10-8)	10 (8+9)	11 (10-7)	12 (7-10)		
1.04.006.0081	Spese postali, telegraf., telef., spedizioni, svincoli, ecc. prog. Collezioni di microrganismi di interesse agrario ed agroindustriale		0,00	1.200,00	0,00	1.200,00	0,00	0,00	0,00		1.200,00	
1.04.006.0090	Spese postali, telegrafiche, telefoniche, spedizioni, svincoli, ecc. progetto La Fauna Selvatica		0,00	600,00		600,00	0,00	0,00	0,00		600,00	
1.04.006.0163	Spese postali, telegrafiche, telefoniche, spedizioni, svincoli, ecc. Cons.val.ris.suolo appl.geogr.		2.582,29	0,00		2.582,29	0,00	0,00	0,00		2.582,29	
1.04.006.0224	Spese postali, telegrafiche, telefoniche, spedizioni, svincoli, ecc. RI.Selv.Italia Sott.2		0,00	600,00		600,00	0,00	0,00	0,00		600,00	

## RENDICONTO FINANZIARIO SPESE - ESERCIZIO 2003

Parte B

CAPITOLO CODICE	GESTIONE DEI RESIDUI PASSIVI				GESTIONE DI CASSA				TOTALE DEI RESIDUI PASSIVI AL TERMINE DELL'ESERCIZIO		
	RESIDUI ALL'INIZIO DELL'ESERCIZIO	PAGATI	RIMASTI DA PAGARE	TOTALI	VARIAZIONI		PREVISIONI	PAGAMENTI		DIFFERENZE RISPETTO ALLE PREVISIONI	
					IN +	IN -				IN +	IN -
13	14	15 (16 - 14)	16 (14 + 15)	17 (16 - 13)	18 (13 - 16)	19	20	21 (20 - 19)	22 (19 - 20)	23 (9 + 15)	
1.04.006.0081											
I.C.S. 81	0.00	0.00	0.00	0.00	0.00	500.00	0.00	0.00	500.00	0.00	
1.04.006.0090											
I.C.S. 90	0.00	0.00	0.00	0.00	0.00	600.00	0.00	0.00	600.00	0.00	
1.04.006.0163											
I.C.S. 163	0.00	0.00	0.00	0.00	0.00	2.582.29	0.00	0.00	2.582.29	0.00	
1.04.006.0224											
I.C.S. 224	0.00	0.00	0.00	0.00	0.00	600.00	0.00	0.00	600.00	0.00	

## RENDICONTO FINANZIARIO SPESE - ESERCIZIO 2003

Parte A

CODICE	DESCRIZIONE	GESTIONE				DI			COMPETENZA		
		INIZIALI	PREVISIONI		DEFINITIVE	SOMME IMPEGNATE		DIFFERENZE RISPETTO ALLE PREVISIONI			
			IN AUMENTO	IN DIMINUZIONE		PAGATE	RIMASTE DA PAGARE	TOTALI IMPEGNATI	IN +	IN -	
4	5 (7 - 4)	6 (4 - 7)	7 (4 + 5 - 6)	8	9 (10 - 8)	10 (8 + 9)	11 (10 - 7)	12 (7 - 10)			
1.04.006.0232	Spese postali, telegrafiche, telefoniche, spedizioni, svincoli, ecc. Ri.Selv.Italia Sott.3	0,00	700,00	0,00	700,00	0,00	0,00	700,00			
1.04.006.0236	Spese postali, telegrafiche, telefoniche, spedizioni, svincoli, ecc. Ri.Selv.Italia Sott.4	0,00	1.000,00	0,00	1.000,00	0,00	0,00	1.000,00			
	<b>Totale V.E. 6</b>	48.937,45	23.300,00	358,07	71.879,38	18.041,40	6.003,49	24.044,89		47.834,49	
1.04.007	VOCE ECONOMICA 7 - Spese per l'acquisto di pubblicazioni di frequenticonsultazione e per uso ufficio										
1.04.007.0000	VOCE ECONOMICA 7 - Spese per l'acquisto di pubblicazioni di frequenticonsultazione e per uso ufficio	661,31	0,00	0,00	661,31	293,00	305,00	598,00		63,31	

# RENDICONTO FINANZIARIO SPESE - ESERCIZIO 2003

Parte B

CAPITOLO CODICE	GESTIONE DEI RESIDUI PASSIVI				GESTIONE DI CASSA				TOTALE DEI RESIDUI PASSIVI AL TERMINE DELL'ESERCIZIO		
	RESIDUI ALL'INIZIO DELL'ESERCIZIO	PAGATI	RIMASTI DA PAGARE	TOTALI	VARIAZIONI		PREVISIONI	PAGAMENTI		DIFFERENZE RISPETTO ALLE PREVISIONI	
					IN +	IN -				IN +	IN -
	13	14	15 (16 - 14)	16 (14 + 15)	17 (16 - 13)	18 (13 - 16)	19	20	21 (20 - 19)	22 (19 - 20)	23 (9 + 15)
1.04.006.0232											
I.C.S. 232	0.00	0.00	0.00	0.00	0.00	0.00	400.00	0.00	0.00	400.00	0.00
1.04.006.0236											
I.C.S. 236	0.00	0.00	0.00	0.00	0.00	0.00	800.00	0.00	0.00	800.00	0.00
I.V.F. 6	6.365.74	6.365.65	0.00	6.365.65	0.00	-0.09	67.151.30	24.402.05	42.744.33	6.003.49	
1.04.007											
1.04.007.0000											
I.C.S. 0	622.00	622.00	0.00	622.00	0.00	0.00	1.283.31	915.00	368.31	305.00	











**RENDICONTO FINANZIARIO SPESE - ESERCIZIO 2003**

Parte A

CODICE	DESCRIZIONE	G E S T I O N E				D I				C O M P E T E N Z A		
		INIZIALI	P R E V I S I O N I		DEFINITIVE	PAGATE	RIMASTE	TOTALI	D I F F E R E N Z E			
			IN AUMENTO	IN DIMINUZIONE					IN +	IN -		
	4	5 (7-4)	6 (4-7)	7 (4+5-6)	8	9 (10-8)	10 (8+9)	11 (10-7)	12 (7-10)			
1.04.008.0089	Spese per stampa annuali, monografie, bollettini, estratti, ecc. prog. definiz. Ind vid. regioni pedol.	0,00	0,00	0,00	0,00	0,00	0,00	0,00				
1.04.008.0249	Spese per stampa annuali, monografie, bollettini, estratti Conserv. valorizz. risorsa suolo Coordinam.	0,00	0,00	0,00	0,00	0,00	0,00	0,00				
		5.164,57	0,00	0,00	5.164,57	3.720,00	0,00	3.720,00			1.444,57	
	<b>Totale V.E. 8</b>	31.463,22	3.000,00	0,00	34.463,22	5.249,51	1.150,90	6.400,41			28.062,81	
1.04.009	VOCE ECONOMICA 9 - Spese per l'acquisto materiale di consumo economato											
1.04.009.0000	VOCE ECONOMICA 9 - Spese per l'acquisto materiale di consumo economato	14.287,00	0,00	0,00	14.287,00	3.723,71	4.698,22	8.421,93			5.865,07	

## RENDICONTO FINANZIARIO SPESE - ESERCIZIO 2003

CAPITOLO CODICE	GESTIONE DEI RESIDUI PASSIVI				GESTIONE DI CASSA				TOTALE DEI RESIDUI PASSIVI AL TERMINE DELL'ESERCIZIO	
	RESIDUI ALL'INIZIO DELL'ESERCIZIO	PAGATI	RIMASTI DA PAGARE	TOTALI	VARIAZIONI		PREVISIONI	DIFFERENZE RISPETTO ALLE PREVISIONI		
					IN +	IN -		IN +		IN -
13	14	15 (16 - 14)	16 (14 + 15)	17 (16 - 13)	18 (13 - 16)	19	20	21 (20 - 19)	22 (19 - 20)	23 (9 + 15)
I.C.S. 88	5.112,92	0,00	5.112,92	5.112,92	0,00	5.112,92	0,00	5.112,92	5.112,92	5.112,92
1.04.008.0089										
I.C.S. 88	3.511,91	0,00	3.511,91	3.511,91	0,00	3.511,91	0,00	3.511,91	3.511,91	3.511,91
1.04.008.0249										
I.C.S. 248	0,00	0,00	0,00	0,00	0,00	5.164,57	3.720,00	1.444,57	0,00	0,00
I.V.F. 8	34.918,54	5.989,76	17.834,29	23.824,05	0,00	57.173,15	11.219,27	45.913,88	18.985,19	18.985,19
1.04.009										
1.04.009.0000										
I.C.S. 0	2.844,98	2.430,31	253,38	2.683,69	0,00	17.131,21	6.154,02	10.977,19	4.951,60	4.951,60

# RENDICONTO FINANZIARIO SPESE - ESERCIZIO 2003

Parte A

CODICE	DESCRIZIONE	G E S T I O N E						D I				C O M P E T E N Z A			
		INIZIALI		P R E V I S I O N I		V A R I A Z I O N I		DEFINITIVE		S O M M E I M P E G N A T E		R I S P E T T O A L L E P R E V I S I O N I		D I F F E R E N Z E R I S P E T T O A L L E P R E V I S I O N I	
		4	5 (7 - 4)	6 (4 - 7)	7 (4 + 5 - 6)	8	9 (10 - 8)	10 (8 + 9)	11 (10 - 7)	12 (7 - 10)	S O M M E I M P E G N A T E		D I F F E R E N Z E R I S P E T T O A L L E P R E V I S I O N I		
											IN AUMENTO	IN DIMINUZIONE	PAGATE	RIMASTE DA PAGARE	TOTALI
1.04.009.0033	Spese per l'acquisto materiale di consumo economato prog.Cons.val./risorsa suolo degradazione fisica	1.549,37	0,00	0,00	1.549,37	375,96	0,00	375,96	0,00	375,96	0,00	375,96	0,00	1.173,41	
1.04.009.0034	Spese per l'acquisto materiale di consumo economato progetto MISA Metodi innovativi rintr.OGM tutela biosicurezza e sicurezza alimentare	2.582,28	0,00	0,00	2.582,28	0,00	0,00	2.582,28	0,00	0,00	0,00	2.582,28	0,00		
1.04.009.0035	Spese per l'acquisto materiale di consumo economato prog.Min.Istruz.Univ.e Ric.studio suolo, siti e produz.olio qualita'	1.000,00	0,00	0,00	1.000,00	292,50	0,00	292,50	0,00	292,50	0,00	292,50	0,00	707,50	
1.04.009.0040	Spese per l'acquisto materiale di consumo economato prog.ric.ISPESL valutaz.e gest.rischio in siti inquinati idrocarburi	1.500,00	0,00	0,00	1.500,00	43,38	0,00	1.500,00	0,00	43,38	76,88	120,26	0,00	1.379,74	

# RENDICONTO FINANZIARIO SPESE - ESERCIZIO 2003

Parte B

CAPITOLO CODICE	GESTIONE DEI RESIDUI PASSIVI					GESTIONE DI CASSA				TOTALE DEI RESIDUI PASSIVI AL TERMINE DELLESERCIZIO	
	RESIDUI ALL'INIZIO DELL'ESERCIZIO	PAGATI	RIMASTI DA PAGARE	VARIAZIONI		TOTALI	PREVISIONI	PAGAMENTI	DIFFERENZE RISPETTO ALLE PREVISIONI		
				IN +	IN -				IN +		IN -
13	14	15 (16 - 14)	17 (16 - 13)	18 (13 - 16)	16 (14 + 15)	19	20	21 (20 - 19)	22 (19 - 20)	23 (9 + 15)	
1.04.009.0033											
I.C.S. 33	0.00	0.00	0.00	0.00	0.00	1.549.37	375.96		1.173.41	0.00	
1.04.009.0034											
I.C.S. 34	0.00	0.00	0.00	0.00	0.00	1.800.00	0.00		1.800.00	0.00	
1.04.009.0035											
I.C.S. 35	0.00	0.00	0.00	0.00	0.00	1.000.00	292.50		207.50	0.00	
1.04.009.0040											
I.C.S. 40	0.00	0.00	0.00	0.00	0.00	1.500.00	43.38		1.456.62	26.88	

RENDICONTO FINANZIARIO SPESE - ESERCIZIO 2003

Parte A

CODICE	DESCRIZIONE	G E S T I O N E						C O M P E T E N Z A				
		INIZIALI	P R E V I S I O N I		DEFINITIVE	S O M M E I M P E G N A T E		D I F F E R E N Z E R I S P E T T O A L L E P R E V I S I O N I				
			IN AUMENTO	IN DIMINUIZIONE		PAGATE	RIMASTE DA PAGARE	TOTALI IMPEGNATI	IN +	IN -		
		5 (7 - 4)	6 (4 - 7)	7 (4 + 5 - 6)	8	9 (10 - 8)	10 (8 + 9)	11 (10 - 7)	12 (7 - 10)			
1.04.009.0043	Spese per l'acquisto materiale di consumo economato prog. Min. Ambiente e Tutela Territorio realizz. Atlante Naz. aree sogg. desertif.	4										
		1.164,57	0,00	1.164,57	0,00	0,00	0,00	0,00	1.164,57			
1.04.009.0044	Spese per l'acquisto materiale di consumo economato prog. definiz. mod. individuazione a rischio febbre catarrale ovini											
		1.000,00	0,00	1.000,00	0,00	0,00	0,00	0,00	1.000,00			
1.04.009.0045	Spese per l'acquisto materiale di consumo economato Conv. Reg. Lazio realizz. carta suoli											
		1.000,00	0,00	1.000,00	0,00	0,00	0,00	0,00	1.000,00			
1.04.009.0046	Spese per l'acquisto materiale di consumo economato prog. defn. metodolog. e modelli integrati determ. dinam. bil. idrico											
		0,00	4.000,00	4.000,00	0,00	0,00	0,00	0,00	4.000,00			4.000,00



## RENDICONTO FINANZIARIO SPESE - ESERCIZIO 2003

Parte B

CAPITOLO CODICE	GESTIONE DEI RESIDUI PASSIVI					GESTIONE DI CASSA				TOTALE DEI RESIDUI PASSIVI AL TERMINE DELL'ESERCIZIO	
	RESIDUI ALL'INIZIO DELL'ESERCIZIO	PAGATI	RIMASTI DA PAGARE	VARIAZIONI		TOTALI	PREVISIONI	PAGAMENTI	DIFFERENZE RISPETTO ALLE PREVISIONI		
				IN +	IN -				IN +		IN -
13	14	15 (16 - 14)	16 (14 + 15)	17 (16 - 13)	18 (13 - 16)	19	20	21 (20 - 19)	22 (19 - 20)	23 (9 + 15)	
1.04.009.0043											
I.C.S. 43	0.00	0.00	0.00	0.00	0.00	1.164.57	0.00	0.00	1.164.57	0.00	
1.04.009.0044											
I.C.S. 44	0.00	0.00	0.00	0.00	0.00	1.000.00	0.00	0.00	1.000.00	0.00	
1.04.009.0045											
I.C.S. 45	0.00	0.00	0.00	0.00	0.00	1.000.00	0.00	0.00	1.000.00	0.00	
1.04.009.0046											
I.C.S. 46	0.00	0.00	0.00	0.00	0.00	2.000.00	0.00	0.00	2.000.00	0.00	

# RENDICONTO FINANZIARIO SPESE - ESERCIZIO 2003

Parte A

CODICE	DESCRIZIONE	G E S T I O N E						C O M P E T E N Z A					
		INIZIALI	P R E V I S I O N I		DEFINITIVE	S O M M E I M P E G N A T E		D I F F E R E N Z E R I S P E T T O A L L E P R E V I S I O N I					
			IN AUMENTO	IN DIMINUZIONE		PAGATE	RIMASTE DA PAGARE	TOTALI IMPEGNATI	IN +	IN -			
											5 (7 - 4)	6 (4 - 7)	7 (4 + 5 - 6)
1.04.009.0047	Spese per l'acquisto materiale di consumo economato prog.studio suoli attopiano Rascino produzione lenticchia	0,00	1.000,00	0,00	1.000,00	0,00	0,00	0,00	0,00	0,00	1.000,00		
1.04.009.0048	Spese per l'acquisto materiale di consumo economato progetto di sviluppo della tartuficoltura in Sicilia	0,00	500,00	0,00	500,00	0,00	0,00	0,00	0,00	0,00	500,00		
1.04.009.0049	Spese per l'acquisto materiale di consumo economato Azienda San Pastore	25,70	0,00	0,00	25,70	11,20	0,00	0,00	11,20	11,20	14,50		
1.04.009.0063	Spese per l'acquisto materiale di consumo economato Cons.valoriz.risorsa suolo gest.ecocompatib.	1.549,37	0,00	0,00	1.549,37	562,56	0,00	0,00	562,56	562,56	986,81		

## RENDICONTO FINANZIARIO SPESE - ESERCIZIO 2003

Parte B

CAPITOLO CODICE	GESTIONE DEI RESIDUI PASSIVI				GESTIONE DI CASSA				TOTALE DEI RESIDUI PASSIVI AL TERMINE DELL'ESERCIZIO		
	RESIDUI ALL'INIZIO DELL'ESERCIZIO	PAGATI	RIMASTI DA PAGARE	TOTALI	VARIAZIONI		PREVISIONI	PAGAMENTI		DIFFERENZE RISPETTO ALLE PREVISIONI	
					IN +	IN -				IN +	IN -
	13	14	15 (16 - 14)	16 (14 + 15)	17 (16 - 13)	18 (13 - 16)	19	20	21 (20 - 19)	22 (19 - 20)	23 (9 + 15)
1.04.009.0047											
I.C.S. 47	0.00	0.00	0.00	0.00	0.00	0.00	500.00	0.00	0.00	500.00	0.00
1.04.009.0048											
I.C.S. 48	0.00	0.00	0.00	0.00	0.00	0.00	300.00	0.00	0.00	300.00	0.00
1.04.009.0049											
I.C.S. 49	100.00	100.00	0.00	100.00	0.00	0.00	125.20	111.20	14.50	14.50	0.00
1.04.009.0063											
I.C.S. 63	0.00	0.00	0.00	0.00	0.00	0.00	1.549.37	562.56	986.81	986.81	0.00





**RENDICONTO FINANZIARIO SPESE - ESERCIZIO 2003**

Parte A

CODICE	DESCRIZIONE	G E S T I O N E						D I				C O M P E T E N Z A						
		INIZIALI	P R E V I S I O N I		DEFINITIVE	PAGATE	RIMASTE DA PAGARE	TOTALI IMPEGNATI	D I F F E R E N Z E		IN +	IN -	IN +	IN -				
			IN AUMENTO	IN DIMINUZIONE					R I S P E T T O A L L E									
									5 (7 - 4)	6 (4 - 7)					7 (4 + 5 - 6)	8	9 (10 - 8)	10 (8 + 9)
		4																
		1.032,91	0,00	0,00	1.032,91	0,00	0,00											1.032,91
1.04.009.0232	Spese per l'acquisto materiale di consumo economato Ri.Selv.Italia Sott.3																	
		0,00	276,00	0,00	276,00	0,00	0,00											276,00
1.04.009.0236	Spese per l'acquisto materiale di consumo economato Ri.Selv.Italia Sott.4																	
		0,00	650,00	0,00	650,00	0,00	0,00											650,00
	<b>Totale V.E. 9</b>	28.607,28	7.226,00	0,00	35.833,28	5.009,31	4.775,10											26.048,87
1.04.010	VOCE ECONOMICA 10 - Spese per l'acquisto materiale di consumo di carattere tecnico																	
1.04.010.0000	VOCE ECONOMICA 10 - Spese per l'acquisto materiale di consumo di carattere tecnico																	
		20.366,00	3.537,79	0,00	23.903,79	9.198,43	14.396,43											308,93

## RENDICONTO FINANZIARIO SPESE - ESERCIZIO 2003

CAPITOLO CODICE	GESTIONE DEI RESIDUI PASSIVI				GESTIONE DI CASSA				TOTALE DEI RESIDUI PASSIVI AL TERMINE DELL'ESERCIZIO		
	RESIDUI ALL'INIZIO DELL'ESERCIZIO	PAGATI	RIMASTI DA PAGARE	TOTALI	VARIAZIONI		PREVISIONI	PAGAMENTI		DIFFERENZE RISPETTO ALLE PREVISIONI	
					IN +	IN -				IN +	IN -
13	14	15 (16 - 14)	16 (14 + 15)	17 (16 - 13)	18 (13 - 16)	19	20	21 (20 - 19)	22 (19 - 20)	23 (9 + 15)	
I.C.S. 163	0,00	0,00	0,00	0,00	0,00	1,032,91	0,00	1,032,91		0,00	
1.04.009.0232											
I.C.S. 232	0,00	0,00	0,00	0,00	0,00	200,00	0,00	200,00		0,00	
1.04.009.0236											
I.C.S. 236	0,00	0,00	0,00	0,00	0,00	400,00	0,00	400,00		0,00	
I.V.E. 9	4.098,28	3.371,27	565,72	1.936,99	0,00	35.722,51	8.380,58	27.341,93		5.340,82	
1.04.010											
1.04.010.0000											
I.C.S. 0	12.194,78	9.493,05	2.613,13	12.106,18	0,00	36.096,59	18.691,48	17.405,11		17.009,56	

**RENDICONTO FINANZIARIO SPESE - ESERCIZIO 2003**

Parte A

CODICE	DESCRIZIONE	G E S T I O N E						D I				C O M P E T E N Z A		
		INIZIALI 4	P R E V I S I O N I		DEFINITIVE 7 (4 + 5 - 6)	PAGATE 8	RIMASTE DA PAGARE 9 (10 - 8)	TOTALI IMPEGNATI 10 (8 + 9)	D I F F E R E N Z E		11 (10 - 7)	12 (7 - 10)		
			IN AUMENTO 5 (7 - 4)	IN DIMINUZIONE 6 (4 - 7)					IN +	IN -				
													R I S P E T T O A L L E P R E V I S I O N I	
1.04.010.0003	Spese per l'acquisto materiale di consumo di carattere tecnico accordo di programma Regione Toscana	4.597,97	0,00	0,00	4.597,97	891,12	0,00	891,12				3.706,85		
1.04.010.0004	Spese per l'acquisto di materiale di consumo di carattere tecnico Convenzione Regione Lazio	0,00	0,00	0,00	0,00	0,00	0,00	0,00		0,00				
1.04.010.0006	Spese per l'acquisto materiale di consumo di carattere tecnico Convenzione Prov.di Catanzaro	0,00	0,00	0,00	0,00	0,00	0,00	0,00		0,00				
1.04.010.0033	Spese per l'acquisto materiale di consumo di carattere tecnico Cons.valor.ris.suolo degrad.fisica	20.949,23	0,00	0,00	20.949,23	1.571,54	717,10	2.288,64				18.660,59		



**RENDICONTO FINANZIARIO SPESE - ESERCIZIO 2003**

Parte B

CAPITOLO CODICE	GESTIONE DEI RESIDUI PASSIVI				GESTIONE DI CASSA				TOTALE DEI RESIDUI PASSIVI AL TERMINE DELL'ESERCIZIO		
	RESIDUI ALL'INIZIO DELL'ESERCIZIO	PAGATI	RIMASTI DA PAGARE	TOTALI	VARIAZIONI		PREVISIONI	PAGAMENTI		DIFFERENZE RISPETTO ALLE PREVISIONI	
					IN +	IN -				IN +	IN -
13	14	15 (16 - 14)	16 (14 + 15)	17 (16 - 13)	18 (13 - 16)	19	20	21 (20 - 19)	22 (19 - 20)	23 (9 + 15)	
1.04.010.0003											
I.C.S. 3	895,91	496,25	356,98	853,21	178,49	-221,17	5.493,88	1.382,37	4.106,51	156,98	
1.04.010.0004											
I.C.S. 4	12,91	0,00	0,00	0,00	0,00	-12,91	12,91	0,00	12,91	0,00	
1.04.010.0006											
I.C.S. 6	219,68	0,00	219,68	219,68	0,00	0,00	219,68	0,00	219,68	219,68	
1.04.010.0033											
I.C.S. 33	387,82	387,82	0,00	387,82	0,00	0,00	21.337,05	1.959,36	19.377,69	717,10	

RENDICONTO FINANZIARIO SPESE - ESERCIZIO 2003

Parte A

CODICE	DESCRIZIONE	G E S T I O N E				D I				C O M P E T E N Z A			
		INIZIALI	P R E V I S I O N I		DEFINITIVE	PAGATE	RIMASTE	TOTALI	D I F F E R E N Z E				
			IN AUMENTO	IN DIMINUZIONE					IN +	IN -			
		4	5 (7 - 4)	6 (4 - 7)	7 (4 + 5 - 6)	8	9 (10 - 8)	10 (8 + 9)	11 (10 - 7)	12 (7 - 10)			
1.04.010.0034	Spese per l'acquisto materiale di consumo di carattere tecnico progetto MISA Metodi innovativi rintr. OGM tutela biosicurezza e sicurezza al.	35.597,51	0,00	0,00	35.597,51	3.451,46	1.593,17	5.044,63		30.552,88			
1.04.010.0035	Spese per l'acquisto materiale di consumo di carattere tecnico prog. Min. Istruz., Univ. e Ric. studio suolo, siti e produz. olio qualita'	10.000,00	0,00	0,00	10.000,00	900,48	0,00	900,48		9.099,52			
1.04.010.0039	Spese per l'acquisto materiale di consumo di carattere tecnico prog. Parsifal biomasse da rifiuto proc. avanz. di recupero sost. imp. fertil.	5.071,56	0,00	0,00	5.071,56	744,66	0,00	744,66		4.326,90			
1.04.010.0040	Spese per l'acquisto materiale di consumo di carattere tecnico prog. ric. ISPESL valutaz. e gest. rischio in siti inquinati idrocarburi	3.230,08	0,00	0,00	3.230,08	842,65	687,84	1.530,49		1.699,59			

## RENDICONTO FINANZIARIO SPESE - ESERCIZIO 2003

CAPITOLO CODICE	GESTIONE DEI RESIDUI PASSIVI				GESTIONE DI CASSA				TOTALE DEI RESIDUI PASSIVI AL TERMINE DELL'ESERCIZIO		
	RESIDUI ALL'INIZIO DELL'ESERCIZIO	PAGATI	RIMASTI DA PAGARE	TOTALI	VARIAZIONI		PREVISIONI	PAGAMENTI		DIFFERENZE RISPETTO ALLE PREVISIONI	
					IN +	IN -				IN +	IN -
13	14	15 (16 - 14)	16 (14 + 15)	17 (16 - 13)	18 (13 - 16)	19	20	21 (20 - 19)	22 (19 - 20)	23 (9 + 15)	
1.04.010.0034											
I.C.S. 34	1.303,34	1.303,34	0,00	1.303,34	0,00	0,00	4.754,80	30.000,00	25.245,20	1.581,12	
1.04.010.0035											
I.C.S. 35	0,00	0,00	0,00	0,00	0,00	7.000,00	900,48	0,00	6.099,52	0,00	
1.04.010.0039											
I.C.S. 39	0,00	0,00	0,00	0,00	0,00	3.906,99	744,66	0,00	3.162,33	0,00	
1.04.010.0040											
I.C.S. 40	1.612,00	1.612,00	0,00	1.612,00	0,00	4.177,60	2.454,65	0,00	1.722,95	687,84	

RENDICONTO FINANZIARIO SPESE - ESERCIZIO 2003

Parte A

CODICE	DESCRIZIONE	G E S T I O N E										C O M P E T E N Z A		
		INIZIALI		P R E V I S I O N I		D E F I N I T I V E		S O M M E I M P E G N A T E		T O T A L I		D I F F E R E N Z E R I S P E T T O A L L E P R E V I S I O N I		
		4	5 (7 - 4)	V A R I A Z I O N I		7 (4 + 5 - 6)	8	9 (10 - 8)	10 (8 + 9)	11 (10 - 7)	12 (7 - 10)	IN +	IN -	
				IN AUMENTO	IN DIMINUZIONE									
1.04.010.0041	Spese per l'acquisto materiale di consumo di carattere tecnico Convenz. PRAL prog. Fitorimedio indag.imp.piante micropropagate	1.549,37	0,00	0,00	1.549,37	227,00	711,27	938,27				611,10		
1.04.010.0042	Spese per l'acquisto materiale di consumo di carattere tecnico Cons.valoriz.ris.suolo sost.organic													
1.04.010.0043	Spese acquisto materiale consumo carattere tecnico prog.Min.Ambiente e Tut.Territorio realizz.Atlante Nazionale aree sogg.desertif.	17.271,46	0,00	0,00	17.271,46	5.939,12	1.869,86	7.828,98				9.442,48		
1.04.010.0044	Spese per l'acquisto materiale di consumo di carattere tecnico prog.definiz.mod.individ.zone a rischio febbre catarrale ovini	8.667,74	0,00	0,00	8.667,74	426,41	426,00	852,41				7.815,33		
		7.200,00	0,00	0,00	7.200,00	0,00	0,00	0,00				7.200,00		

## RENDICONTO FINANZIARIO SPESE - ESERCIZIO 2003

CAPITOLO	GESTIONE DEI RESIDUI PASSIVI				GESTIONE DI CASSA				TOTALE DEI RESIDUI PASSIVI AL TERMINE DELL'ESERCIZIO 23 (9 + 15)		
	RESIDUI ALL'INIZIO DELL'ESERCIZIO	PAGATI	RIMASTI DA PAGARE	TOTALI	VARIAZIONI		PREVISIONI	PAGAMENTI		DIFFERENZE RISPETTO ALLE PREVISIONI	
					IN +	IN -				IN +	IN -
CODICE	13	14	15 (16 - 14)	16 (14 + 15)	17 (16 - 13)	18 (13 - 16)	19	20	21 (20 - 19)	22 (19 - 20)	23 (9 + 15)
1.04.010.0041											
I.C.S. 41	0,00	0,00	0,00	0,00	0,00	0,00	1.549,37	222,00	1.322,37		711,27
1.04.010.0042											
I.C.S. 42	3.875,79	3.860,19	0,00	3.860,19	0,00	-15,60	15.015,60	9.789,31	5.216,29		1.889,86
1.04.010.0043											
I.C.S. 43	1.229,27	1.229,27	0,00	1.229,27	0,00	0,00	8.000,00	1.655,68	6.344,32		426,00
1.04.010.0044											
I.C.S. 44	0,00	0,00	0,00	0,00	0,00	0,00	7.200,00	0,00	7.200,00		0,00

RENDICONTO FINANZIARIO SPESE - ESERCIZIO 2003

Parte A

CODICE	DESCRIZIONE	G E S T I O N E						C O M P E T E N Z A			
		I N I Z I A L I		P R E V I S I O N I		D E F I N I T I V E		S O M M E I M P E G N A T E		D I F F E R E N Z E R I S P E T T O A L L E P R E V I S I O N I	
		V A R I A Z I O N I		I N D I M I N U Z I O N E		P A G A T E		R I M A S T E D A P A G A R E		I N +	
		5 (7 - 4)	6 (4 - 7)	7 (4 + 5 - 6)	8	9 (10 - 8)	10 (8 + 9)	11 (10 - 7)	12 (7 - 10)		
1.04.010.0045	Spese per l'acquisto materiale di consumo di carattere tecnico Conv.Reg.Lazio realizz.carta suoli	3.098,74	0,00	0,00	0,00	3.098,74	0,00	730,67	730,67		2.368,07
1.04.010.0046	Spese per l'acquisto materiale di consumo di carattere tecnico prog. def.in.metodolog.e modelli integrati determ.dinam.bil.idrico	0,00	1.000,00	0,00	0,00	1.000,00	0,00	0,00	0,00		1.000,00
1.04.010.0047	Spese per l'acquisto materiale di consumo di carattere tecnico prog.studio suoli atlopiano Rascino produzione lenticchia	0,00	18.776,00	0,00	0,00	18.776,00	0,00	272,46	272,46		18.503,54
1.04.010.0048	Spese per l'acquisto materiale di consumo di carattere tecnico progetto di sviluppo della tartuficoltura in Sicilia	0,00	6.000,00	0,00	0,00	6.000,00	0,00	0,00	0,00		6.000,00

## RENDICONTO FINANZIARIO SPESE - ESERCIZIO 2003

CAPITOLO CODICE	GESTIONE DEI RESIDUI PASSIVI					GESTIONE DI CASSA					TOTALE DEI RESIDUI PASSIVI AL TERMINE DELL'ESERCIZIO
	RESIDUI ALL'INIZIO DELL'ESERCIZIO	PAGATI	RIMASTI DA PAGARE	VARIAZIONI		TOTALI	PREVISIONI	PAGAMENTI	DIFFERENZE RISPETTO ALLE PREVISIONI		
				IN +	IN -				IN +	IN -	
13	14	15 (16 - 14)	16 (14 + 15)	17 (16 - 13)	18 (13 - 16)	19	20	21 (20 - 19)	22 (19 - 20)	23 (9 + 15)	
1.04.010.0045											
I.C.S. 45	0,00	0,00	0,00	0,00	0,00	3,000,00	0,00	0,00	3,000,00	230,67	
1.04.010.0046											
I.C.S. 46	0,00	0,00	0,00	0,00	0,00	1,000,00	0,00	0,00	1,000,00	0,00	
1.04.010.0047											
I.C.S. 47	0,00	0,00	0,00	0,00	0,00	4,000,00	0,00	0,00	4,000,00	272,46	
1.04.010.0048											
I.C.S. 48	0,00	0,00	0,00	0,00	0,00	3,000,00	0,00	0,00	3,000,00	0,00	





## RENDICONTO FINANZIARIO SPESE - ESERCIZIO 2003

CAPITOLO CODICE	GESTIONE DEI RESIDUI PASSIVI			GESTIONE DI CASSA			TOTALE DEI RESIDUI PASSIVI AL TERMINE DELL'ESERCIZIO 23 (9 + 15)						
	RESIDUI ALL'INIZIO DELL'ESERCIZIO 13	PAGATI 14	RIMASTI DA PAGARE 15 (16 - 14)	TOTALI 16 (14 + 15)	VARIAZIONI IN + 17 (16 - 13)	IN - 18 (13 - 16)		PREVISIONI 19	PAGAMENTI 20	DIFFERENZE RISPETTO ALLE PREVISIONI IN + 21 (20 - 19)	IN - 22 (19 - 20)		
1.04.010.0049													
I.C.S.49	151,47	151,47	0,00	151,47	0,00	0,00	438,41	231,45			206,96		0,00
1.04.010.0050													
I.C.S.50	38,30	0,00	0,00	0,00	0,00	-38,30	38,30	0,00			38,30		0,00
1.04.010.0051													
I.C.S.51	837,11	166,96	670,15	837,11	0,00	0,00	837,11	166,96			670,15		670,15
1.04.010.0052													
I.C.S.52	101,06	101,06	0,00	101,06	0,00	0,00	740,90	740,90			0,00		0,00

RENDICONTO FINANZIARIO SPESE - ESERCIZIO 2003

Parte A

CODICE	DESCRIZIONE	G E S T I O N E						C O M P E T E N Z A			
		INIZIALI 4	P R E V I S I O N I		DEFINITIVE 7 (4 + 5 - 6)	S O M M E I M P E G N A T E		D I F F E R E N Z E			
			IN AUMENTO 5 (7 - 4)	IN DIMINUZIONE 6 (4 - 7)		PAGATE 8	RIMASTE DA PAGARE 9 (10 - 8)	IN + 11 (10 - 7)	IN - 12 (7 - 10)		
										TOTALI IMPEGNATI 10 (8 + 9)	RISPETTO ALLE PREVISIONI
1.04.010.0053	Spese per l'acquisto di materiale di consumo di carattere tecnico programma P.A.N.D.A. lavorazioni	968,02	0,00	0,00	968,02	581,36	0,00	581,36	386,66		
1.04.010.0054	Spese per l'acquisto di materiale di consumo di carattere tecnico program.P.A.N.D.A.sensibilita aree	293,80	0,00	0,00	293,80	0,00	230,00	230,00	63,80		
1.04.010.0056	Spese per l'acquisto materiale di consumo di carattere tecnico programma "CANAPA"	0,00	0,00	0,00	0,00	0,00	0,00	0,00	0,00		
1.04.010.0057	Spese per l'acquisto di materiale di consumo di carattere tecnico Prog.ISPESL col.piante transg.	7.924,94	0,00	295,00	7.629,94	2.993,36	4.586,40	7.579,76	50,18		

## RENDICONTO FINANZIARIO SPESE - ESERCIZIO 2003

CAPITOLO	GESTIONE DEI RESIDUI PASSIVI					GESTIONE DI CASSA				TOTALE DEI RESIDUI PASSIVI AL TERMINE DELL'ESERCIZIO 23 (9 + 15)	
	RESIDUI ALL'INIZIO DELL'ESERCIZIO	PAGATI	RIMASTI DA PAGARE	TOTALI	VARIAZIONI	PREVISIONI	PAGAMENTI	DIFFERENZE RISPETTO ALLE PREVISIONI			
CODICE	13	14	15 (16 - 14)	16 (14 + 15)	IN + 17 (16 - 13)	IN - 18 (13 - 16)	19	20	IN + 21 (20 - 19)	IN - 22 (19 - 20)	23 (9 + 15)
1.04.010.0053											
I.C.S. 53	255,04	255,04	0,00	255,04	0,00	0,00	1.223,06	836,40		386,66	0,00
1.04.010.0054											
I.C.S. 54	0,00	0,00	0,00	0,00	0,00	0,00	293,80	0,00		293,80	230,00
1.04.010.0056											
I.C.S. 56	2.517,03	2.319,26	90,48	2.409,74	0,00	-107,29	2.517,03	2.319,26		197,77	90,48
1.04.010.0057											
I.C.S. 57	6.428,75	6.408,22	0,00	6.408,22	0,00	-20,53	14.058,69	9.401,58		4.657,11	4.586,40

RENDICONTO FINANZIARIO SPESE - ESERCIZIO 2003

Parte A

CODICE	DESCRIZIONE	G E S T I O N E										C O M P E T E N Z A		
		INIZIALI		VARIAZIONI		DEFINITIVE	PAGATE		RIMASTE		TOTALI	DIFFERENZE		
		IN DIMINUZIONE		IN AUMENTO			DA PAGARE		IMPEGNATI			RISPETTO ALLE		
		4	5 (7-4)	6 (4-7)	7 (4+5-6)	8	9 (10-8)	10 (8+9)	11 (10-7)	12 (7-10)				
1.04.010.0063	Spese per l'acquisto materiale di consumo di carattere tecnico Cons. valoriz. ris. suolo gest. e compatib	11.927,51	0,00	98,00	11.829,51	57,60	72,00	129,60				11.699,91		
1.04.010.0065	Spese per l'acquisto di materiali di consumo carattere tecnico Progr. P.A.N.D.A. nucleo operativo azot	0,00	10,87	0,00	10,87	0,00	0,00	0,00				10,87		
1.04.010.0066	Spese per l'acquisto materiale di consumo di carattere tecnico progr. P.A.N.D.A. ricerche su erosione	31,67	0,00	25,65	6,02	0,00	0,00	0,00				6,02		
1.04.010.0069	Spese per l'acquisto di materiale di consumo di carattere tecnico progr. P.A.N.D.A. sensibilita aree	14,99	0,00	0,00	14,99	0,00	0,00	0,00				14,99		

## RENDICONTO FINANZIARIO SPESE - ESERCIZIO 2003

Parte B

CAPITOLO CODICE	GESTIONE DEI RESIDUI PASSIVI						GESTIONE DI CASSA			TOTALE DEI RESIDUI PASSIVI AL TERMINE DELL'ESERCIZIO	
	RESIDUI ALL'INIZIO DELL'ESERCIZIO	PAGATI	RIMASTI DA PAGARE	VARIAZIONI		TOTALI	PREVISIONI	PAGAMENTI	DIFFERENZE RISPETTO ALLE PREVISIONI		
				IN +	IN -				IN +		IN -
13	14	15 (16 - 14)	16 (14 + 15)	17 (16 - 13)	18 (13 - 16)	19	20	21 (20 - 19)	22 (19 - 20)	23 (9 + 15)	
1.04.010.0063											
I.C.S. 63	49,00	49,00	0,00	0,00	0,00	11.828,51	106,60		11.721,91	72,00	
1.04.010.0065											
I.C.S. 65	26,03	0,00	0,00	0,00	-26,03	36,90	0,00		36,90	0,00	
1.04.010.0066											
I.C.S. 66	412,21	102,34	0,00	0,00	-309,87	418,23	102,34		315,89	0,00	
1.04.010.0069											
I.C.S. 69	0,00	0,00	0,00	0,00	0,00	14,99	0,00		14,99	0,00	

**RENDICONTO FINANZIARIO SPESE - ESERCIZIO 2003**

Parte A

CODICE	DESCRIZIONE	G E S T I O N E										C O M P E T E N Z A		
		I N I Z I A L I		P R E V I S I O N I		D E F I N I T I V E	S O M M E I M P E G N A T E			D I F F E R E N Z E				
		4	5 (7 - 4)	6 (4 - 7)	7 (4 + 5 - 6)		8	9 (10 - 8)	10 (8 + 9)	R I S P E T T O A L L E				
						V A R I A Z I O N I				P R E V I S I O N I				
		IN AUMENTO	IN DIMINUIZIONE				PAGATE	RIMASTE DA PAGARE	TOTALI IMPEGNATI	IN +	IN -			
										11 (10 - 7)	12 (7 - 10)			
1.04.010.0071	Spese per l'acquisto di materiali di consumo di carattere tecnico Convenzione Regione Emilia Romagna	0,00	0,00	0,00	0,00	0,00	0,00	0,00	0,00	0,00				
1.04.010.0072	Spese per l'acquisto materiale di consumo di carattere tecnico progr. Miglioram: genetico patata	6.000,00	0,00	4.955,23	1.044,77	1.044,77	1.044,77	0,00	1.044,77	0,00				
1.04.010.0073	Spese per l'acquisto di materiale di consumo di carattere tecnico Prog. Ineribimanti e tappeti erbosi	0,00	0,00	0,00	0,00	0,00	0,00	0,00	0,00	0,00				
1.04.010.0074	Spese per l'acquisto materiale di consumo di carattere tecnico progetto CNR Reflui Oleari	0,00	0,00	0,00	0,00	0,00	0,00	0,00	0,00	0,00				

## RENDICONTO FINANZIARIO SPESE - ESERCIZIO 2003

CAPITOLO	G E S T I O N E  D E I  R E S I D U I  P A S S I V I				G E S T I O N E  D I  C A S S A				TOTALE DEI RESIDUI PASSIVI AL TERMINE DELL'ESERCIZIO		
	RESIDUI ALL'INIZIO DELL'ESERCIZIO	PAGATI	RIMASTI DA PAGARE	TOTALI	VARIAZIONI		PREVISIONI	DIFFERENZE RISPETTO ALLE PREVISIONI			
					IN +	IN -		IN +		IN -	
CODICE	13	14	15 (16 - 14)	16 (14 + 15)	17 (16 - 13)	18 (13 - 16)	19	20	21 (20 - 19)	22 (19 - 20)	23 (9 + 15)
1.04.010.0071											
I.C.S.71	97,94	97,34	0,00	97,34	0,00	-0,60	97,94	97,34		0,60	0,00
1.04.010.0072											
I.C.S.72	2.640,95	2.100,03	0,00	2.100,03	0,00	-540,92	3.685,72	3.144,80		540,92	0,00
1.04.010.0073											
I.C.S.73	7.136,60	7.136,60	0,00	7.136,60	0,00	0,00	7.136,60	7.136,60	0,00	0,00	0,00
1.04.010.0074											
I.C.S.74	6.466,94	1.912,42	4.451,75	6.364,17	0,00	-102,77	6.466,94	1.912,42		4.554,52	4.451,75

RENDICONTO FINANZIARIO SPESE - ESERCIZIO 2003

Parte A

CODICE	DESCRIZIONE	G E S T I O N E										C O M P E T E N Z A		
		D I		P R E V I S I O N I		D E F I N I T I V E		S O M M E I M P E G N A T E		D I F F E R E N Z E R I S P E T T O A L L E P R E V I S I O N I		IN +	IN -	
		I N I Z I A L I	I N A U M E N T O	V A R I A Z I O N I		7 (4 + 5 - 6)	P A G A T E	R I M A S T E D A P A G A R E	T O T A L I I M P E G N A T I	11 (10 - 7)	12 (7 - 10)			
				5 (7 - 4)	6 (4 - 7)							7 (4 + 5 - 6)	8	9 (10 - 8)
1.04.010.0076	Spese per l'acquisto di materiale di consumo di carattere tecnico progr.P.A.N.D.A. sensibilt.laree	4	5 (7 - 4)	6 (4 - 7)	7 (4 + 5 - 6)	8	9 (10 - 8)	10 (8 + 9)	11 (10 - 7)	12 (7 - 10)				
		117,16	0,00	0,00	117,16	0,00	117,16	117,16	0,00	0,00				
1.04.010.0077	Spese per l'acquisto materiale di consumo di carattere tecnico progr.P.A.N.D.A. reflui zoot.e biom.													
		52,88	0,00	0,00	52,88	52,88	0,00	52,88	0,00	0,00				
1.04.010.0078	Spese per l'acquisto di materiali di consumo di carattere tecnico programma "MONCAPRI"													
		0,00	0,00	0,00	0,00	0,00	0,00	0,00	0,00	0,00				
1.04.010.0080	Spese per l'acquisto di mater.consumo carattere tecnico progr.P.A.N.D.A. quantif.densita radicale													
		5.168,70	0,00	0,00	5.168,70	0,00	4.712,00	4.712,00	0,00	456,70				



## RENDICONTO FINANZIARIO SPESE - ESERCIZIO 2003

CAPITOLO CODICE	GESTIONE DEI RESIDUI PASSIVI			GESTIONE DI CASSA				TOTALE DEI RESIDUI PASSIVI AL TERMINE DELL'ESERCIZIO 23 (9 + 15)						
	RESIDUI ALL'INIZIO DELL'ESERCIZIO 13	PAGATI 14	RIMASTI DA PAGARE 15 (16 - 14)	TOTALI 16 (14 + 15)	VARIAZIONI		PREVISIONI 19		PAGAMENTI 20	DIFFERENZE RISPETTO ALLE PREVISIONI				
					IN + 17 (16 - 13)	IN - 18 (13 - 16)				IN + 21 (20 - 19)	IN - 22 (19 - 20)			
1.04.010.0076														
I.C.S.76	231.28	0.00	0.00	0.00	0.00	-231.28	408.44	0.00	408.44					117.16
1.04.010.0077														
I.C.S.77	106.20	0.00	106.20	106.20	0.00	0.00	159.08	52.88	106.20					106.20
1.04.010.0078														
I.C.S.78	42.33	0.00	0.00	0.00	0.00	-42.33	42.33	0.00	42.33					0.00
1.04.010.0080														
I.C.S.80	4.772.06	0.00	4.772.06	4.772.06	0.00	0.00	9.940.76	0.00	9.940.76					9.484.06

RENDICONTO FINANZIARIO SPESE - ESERCIZIO 2003

Parte A

CODICE	DESCRIZIONE	G E S T I O N E						C O M P E T E N Z A					
		INIZIALI	P R E V I S I O N I		DEFINITIVE	S O M M E I M P E G N A T E		D I F F E R E N Z E R I S P E T T O A L L E P R E V I S I O N I					
			IN AUMENTO	VARIAZIONI IN DIMINUZIONE		PAGATE	RIMASTE DA PAGARE	TOTALI IMPEGNATI	IN +	IN -			
											5 (7 - 4)	6 (4 - 7)	7 (4 + 5 - 6)
1.04.010.0081	Spese per l'acquisto materiale di consumo di carattere tecnico prog.Collezioni di microrganismi	4	5.173,45	10.000,00	4,75	15.168,70	3.595,79	4.803,46	8.399,25				6.769,45
1.04.010.0082	Spese per l'acquisto di materiale di consumo di carattere tecnico Convenz. Amm.ne Prov.le di Siena												
1.04.010.0083	Spese per l'acquisto di materiali di consumo di carattere tecnico progetto "ATLAS"		4.131,66	0,00	0,00	4.131,66	1.112,88	0,00	1.112,88				3.018,78
1.04.010.0084	Spese per l'acquisto di materiali di consumo di carattere tecnico Dip.Sienze Econ.prog. AEMBAC		587,80	0,00	0,00	587,80	0,00	0,00	0,00				587,80
			1.000,00	0,00	550,00	450,00	0,00	0,00	0,00				450,00

## RENDICONTO FINANZIARIO SPESE - ESERCIZIO 2003

Parte B

CAPITOLO CODICE	GESTIONE DEI RESIDUI PASSIVI				GESTIONE DI CASSA				TOTALE DEI RESIDUI PASSIVI AL TERMINE DELL'ESERCIZIO		
	RESIDUI ALL'INIZIO DELL'ESERCIZIO	PAGATI	RIMASTI DA PAGARE	TOTALI	VARIAZIONI		PREVISIONI	PAGAMENTI		DIFFERENZE RISPETTO ALLE PREVISIONI	
					IN +	IN -				IN +	IN -
13	14	15 (16 - 14)	16 (14 + 15)	17 (16 - 13)	18 (13 - 16)	19	20	21 (20 - 19)	22 (19 - 20)	23 (9 + 15)	
1.04.010.0081											
I.C.S. 81	R. 967.40	R. 479.51	466.41	R. 920.92	0.00	-46.48	20.136.10	12.070.30	8.065.80	5.249.87	
1.04.010.0082											
I.C.S. 82	0.00	0.00	0.00	0.00	0.00	0.00	4.131.66	1.112.88	3.018.78	0.00	
1.04.010.0083											
I.C.S. 83	343.94	0.00	343.94	343.94	0.00	0.00	931.74	0.00	931.74	343.94	
1.04.010.0084											
I.C.S. 84	0.00	0.00	0.00	0.00	0.00	0.00	450.00	0.00	450.00	0.00	

RENDICONTO FINANZIARIO SPESE - ESERCIZIO 2003

Parte A

CODICE	DESCRIZIONE	G E S T I O N E						C O M P E T E N Z A			
		C A P I T O L O		P R E V I S I O N I		D I		S O M M E I M P E G N A T E		D I F F E R E N Z E R I S P E T T O A L L E P R E V I S I O N I	
		I N I Z I A L I	V A R I A Z I O N I		D E F I N I T I V E	P A G A T E	R I M A S T E D A P A G A R E	T O T A L I I M P E G N A T I	I N +	I N -	
			I N A U M E N T O	I N D I M I N U Z I O N E							7 (4+5-6)
1.04.010.0090	Spese per l'acquisto di materiali di consumo di carattere tecnico progetto "La Fauna Selvatica"	700,00	1.000,00	0,00	1.700,00	154,37	1.179,92	1.334,29			365,71
1.04.010.0163	Spese per l'acquisto materiale di consumo di carattere tecnico Cons.val.ris.suolo applicaz.geograf.										
1.04.010.0224	Spese per l'acquisto di materiale di consumo di carattere tecnico prog. Ri.Selv.Italia Sott.2	34,01	0,00	0,00	34,01	0,00	0,00	0,00			34,01
1.04.010.0232	Spese per l'acquisto di materiale di consumo di carattere tecnico prog. Ri.Selv.Italia Sott.3	0,00	2.500,00	0,00	2.500,00	0,00	0,00	0,00			2.500,00
		0,00	2.000,00	0,00	2.000,00	0,00	0,00	0,00			2.000,00

**RENDICONTO FINANZIARIO SPESE - ESERCIZIO 2003**

CAPITOLO CODICE	GESTIONE DEI RESIDUI PASSIVI					GESTIONE DI CASSA					TOTALE DEI RESIDUI PASSIVI AL TERMINE DELL'ESERCIZIO 23 (9 + 15)	
	RESIDUI ALL'INIZIO DELL'ESERCIZIO	PAGATI	RIMASTI DA PAGARE	VARIAZIONI		TOTALI	PREVISIONI	PAGAMENTI	DIFFERENZE RISPETTO ALLE PREVISIONI			
				IN + 17 (16 - 13)	IN - 18 (13 - 16)				IN + 21 (20 - 19)	IN - 22 (19 - 20)		
13	14	15 (16 - 14)	16 (14 + 15)	17 (16 - 13)	18 (13 - 16)	19	20	21 (20 - 19)	22 (19 - 20)			
1.04.010.0090												
I.C.S. 90	947,66	947,66	0,00	947,66	0,00	0,00	1.102,03	1.545,63	1.179,92			
1.04.010.0163												
I.C.S. 163	9.347,72	8.498,80	848,92	9.347,72	0,00	0,00	9.381,73	8.498,80	882,93			
1.04.010.0224												
I.C.S. 224	2.499,00	2.499,00	0,00	2.499,00	0,00	0,00	3.999,00	2.499,00	1.500,00			
1.04.010.0232												
I.C.S. 232	1.006,94	1.006,94	0,00	1.006,94	0,00	0,00	2.006,94	1.006,94	1.000,00			

**RENDICONTO FINANZIARIO SPESE - ESERCIZIO 2003**

Parte A

CODICE	DESCRIZIONE	G E S T I O N E										D I		C O M P E T E N Z A		
		I N I Z I A L I		P R E V I S I O N I		D E F I N I T I V E		P A G A T E		R I M A S T E		T O T A L I		D I F F E R E N Z E		
		I N A U M E N T O		I N D I M I N U Z I O N E		7 (4+5-6)		8		9 (10-8)		10 (8+9)		I N +		
		4	5 (7-4)	6 (4-7)	7 (4+5-6)	8	9 (10-8)	10 (8+9)	11 (10-7)	12 (7-10)						
1.04.010.0236	Spese per l'acquisto di materiale di consumo di caratt. tecnico prog. Ri.Selv. Italia Sott. 4	0,00	2.500,00	0,00	2.500,00	0,00	0,00	0,00	0,00	0,00	0,00	0,00	2.500,00			
	<b>Totale V.E. 10</b>	182.653,09	47.324,66	5.928,63	224.049,12	34.505,70	37.125,74	71.631,44	152.417,68							
1.04.011	VOCE ECONOMICA 11 - Spese per esercizio, manutenzione, riparazione e noleggio di automezzi, macchine agricole, ecc.															
1.04.011.0000	VOCE ECONOMICA 11 - Spese per esercizio, manutenzione, riparazione e noleggio di automezzi, macchine agricole, ecc.	16.452,00	11.000,00	0,00	27.452,00	14.291,36	7.151,90	21.443,26	6.008,74							
1.04.011.0003	Spese esercizio, manut., ripare noi, automezzi, macch. agr. accordo di programma Regione Toscana	1.598,74	0,00	0,00	1.598,74	0,00	0,00	0,00	1.598,74	0,00	0,00	0,00	1.598,74			

## RENDICONTO FINANZIARIO SPESE - ESERCIZIO 2003

CAPITOL CODICE	G E S T I O N E  D E I  R E S I D U I  P A S S I V I					G E S T I O N E  D I  C A S S A				TOTALE DEI RESIDUI PASSIVI AL TERMINE DELL'ESERCIZIO 23 (9 + 15)		
	RESIDUI ALL'INIZIO DELL'ESERCIZIO 13	PAGATI 14	RIMASTI DA PAGARE 15 (16 - 14)	VARIAZIONI		TOTALI 16 (14 + 15)	PREVISIONI 19	PAGAMENTI 20	DIFFERENZE RISPETTO ALLE PREVISIONI			
				IN + 17 (16 - 13)	IN - 18 (13 - 16)				IN + 21 (20 - 19)		IN - 22 (19 - 20)	
1.04.010.0236												
I.C.S. 236	1.380,10	1.359,64	0,00	0,00	-20,46	3.359,64	2.880,10	1.359,64		1.520,46		0,00
I.V.E. 10	78.594,56	61.968,21	14.919,70	178,49	-1.885,14	76.887,91	258.008,34	96.473,91		1.61.534,43		52.045,44
1.04.011												
1.04.011.0000												
I.C.S. 0	13.529,66	4.849,06	468,76	0,00	-8.211,84	5.317,82	40.978,38	19.140,42		21.837,97		7.620,66
1.04.011.0003												
I.C.S. 3	0,00	0,00	0,00	0,00	0,00	0,00	1.598,74	0,00		1.598,74		0,00

RENDICONTO FINANZIARIO SPESE - ESERCIZIO 2003

Parte A

CAPITOLO	DESCRIZIONE	GESTIONE						DI			COMPETENZA		
		INIZIALI	PREVISIONI		DEFINITIVE	SOMME IMPEGNATE		PAGATE	RIMASTE DA PAGARE	TOTALI IMPEGNATI	DIFFERENZE RISPETTO ALLE PREVISIONI		
			IN AUMENTO	IN DIMINUZIONE		7 (4+5-6)	8				9 (10-8)	10 (8+9)	IN +
CODICE		4	5 (7-4)	6 (4-7)	7 (4+5-6)	8	9 (10-8)	10 (8+9)	11 (10-7)	12 (7-10)			
1.04.011.0004	Spese per eserc.,manut.,riparaz.,e noi,autom., macchine agricole Convenzione Regione Lazio												
		0,00	0,00	0,00	0,00	0,00	0,00	0,00	0,00	0,00			
1.04.011.0033	Spese esercizio,manutenz.,riparaz.,e noleggio automezzi,macch.agricole Cons.val.ris.suolo degr.fisic												
		1.549,37	0,00	0,00	1.549,37	300,00	0,00	300,00			1.249,37		
1.04.011.0034	Spese esercizio, manutenz., riparazione e noleggio automezzi, macch.agr., prog.MISA Metodi innov.rintr.OGM tut.biosic. e sicurezza alim.												
		2.582,28	0,00	0,00	2.582,28	0,00	0,00	0,00	0,00	0,00	2.582,28		
1.04.011.0035	Spese eserc.,manutenz., riparaz.e noleggio automezzi, macch. agr., ecc. prog.Min.Istruz.Univ.e Ric.studio suolo, siti e prod.olivo oliva												
		3.000,00	0,00	0,00	3.000,00	2.042,68	500,00	2.542,68			457,32		



## RENDICONTO FINANZIARIO SPESE - ESERCIZIO 2003

CAPITOLO CODICE	GESTIONE DEI RESIDUI PASSIVI			GESTIONE DI CASSA			TOTALE DEI RESIDUI PASSIVI AL TERMINE DELL'ESERCIZIO 23 (9 + 15)			
	RESIDUI ALL'INIZIO DELL'ESERCIZIO	PAGATI	RIMASTI DA PAGARE	VARIAZIONI		PREVISIONI		PAGAMENTI	DIFFERENZE RISPETTO ALLE PREVISIONI	
				IN +	IN -				IN +	IN -
	13	14	15 (16 - 14)	16 (14 + 15)	17 (16 - 13)	18 (13 - 16)	19	20	21 (20 - 19)	22 (19 - 20)
1.04.011.0004										
I.C.S. 4	24.79	0.00	0.00	0.00	0.00	-24.79	24.79	0.00	0.00	24.79
1.04.011.0033										
I.C.S. 33	0.00	0.00	0.00	0.00	0.00	0.00	1.549.37	100.00	1.249.37	0.00
1.04.011.0034										
I.C.S. 34	0.00	0.00	0.00	0.00	0.00	0.00	1.500.00	0.00	1.500.00	0.00
1.04.011.0035										
I.C.S. 35	0.00	0.00	0.00	0.00	0.00	0.00	3.000.00	2.042.68	957.32	500.00

RENDICONTO FINANZIARIO SPESE - ESERCIZIO 2003

Parte A

CODICE	DESCRIZIONE	G E S T I O N E						D I				C O M P E T E N Z A		
		4	P R E V I S I O N I		7 (4+5-6)	8	9 (10-8)	10 (8+9)	D I F F E R E N Z E		11 (10-7)	12 (7-10)		
			INIZIALI	V A R I A Z I O N I					IN +	IN -				
				IN AUMENTO									IN DIMINUZIONE	RISPETTO ALLE PREVISIONI
5 (7-4)	6 (4-7)	8	9 (10-8)	10 (8+9)	11 (10-7)	12 (7-10)								
1.04.011.0039	Spese di eserc., manut., riparaz. e noleggio automezzi, macch. agr., ecc. prog.Parsifal biomasse da rifiuto proc.av.recup.sost.imp.fertili.	764,07	0,00	0,00	764,07	143,00	150,00	293,00			471,07			
1.04.011.0040	Spese esercizio, manut., riparazione e noleggio automezzi, macch. agricole, prog. ric. ISPESL valutaz.e gest.rischio in siti inquinati idroc.	1.000,00	0,00	0,00	1.000,00	0,00	93,00	93,00			907,00			
1.04.011.0041	Spese esercizio, manutenz., riparazione e noleggio automezzi, macch.agr., Convenz. PRAL, prog. Fitorimediao indag,imp,piante micropropagate	350,00	0,00	0,00	350,00	117,00	0,00	117,00			233,00			
1.04.011.0042	Spese esercizio,manutenzione,riparazione e noleggio automezzi,macch.agr.,ecc.Cons.val .ris.studio sost.org.	1.549,37	0,00	0,00	1.549,37	300,00	0,00	300,00			1.249,37			

## RENDICONTO FINANZIARIO SPESE - ESERCIZIO 2003

CAPITOLO CODICE	GESTIONE DEI RESIDUI PASSIVI				GESTIONE DI CASSA				TOTALE DEI RESIDUI PASSIVI AL TERMINE DELL'ESERCIZIO 23 (9 + 15)					
	RESIDUI ALL'INIZIO DELL'ESERCIZIO 13	PAGATI 14	RIMASTI DA PAGARE 15 (16 - 14)	TOTALI 16 (14 + 15)	VARIAZIONI		PREVISIONI 19	PAGAMENTI 20		DIFFERENZE RISPETTO ALLE PREVISIONI				
					IN + 17 (16 - 13)	IN - 18 (13 - 16)				IN + 21 (20 - 19)	IN - 22 (19 - 20)			
1.04.011.0039							19	20						
I.C.S. 33	0,00	0,00	0,00	0,00	0,00	0,00	531,16	143,00	188,16	150,00				
1.04.011.0040														
I.C.S. 40	0,00	0,00	0,00	0,00	0,00	0,00	1,000,00	0,00	1,000,00	31,00				
1.04.011.0041														
I.C.S. 41	0,00	0,00	0,00	0,00	0,00	0,00	350,00	117,00	233,00	0,00				
1.04.011.0042														
I.C.S. 42	0,00	0,00	0,00	0,00	0,00	0,00	1,549,37	300,00	1,249,37	0,00				

RENDICONTO FINANZIARIO SPESE - ESERCIZIO 2003

Parte A

C A P I T O L O	D E S C R I Z I O N E	G E S T I O N E						D I				C O M P E T E N Z A	
		I N I Z I A L I	P R E V I S I O N I		D E F I N I T I V E	S O M M E I M P E G N A T E		T O T A L I I M P E G N A T I	D I F F E R E N Z E R I S P E T T O A L L E P R E V I S I O N I				
			I N A U M E N T O	I N D I M I N U Z I O N E		P A G A T E	R I M A S T E D A P A G A R E		I N +	I N -			
C O D I C E		4	5 (7 - 4)	6 (4 - 7)	7 (4 + 5 - 6)	8	9 (10 - 8)	10 (8 + 9)	11 (10 - 7)	12 (7 - 10)			
1.04.011.0044	Spese esercizio, manut., riparazione e noleggio automot., macch.agricole, prog.definiz.mod.individuazione a rischio febbre catarrale ovini												
		500,00	0,00	0,00	500,00	0,00	0,00	0,00		500,00			
1.04.011.0045	Spese esercizio, manut., riparazione e noleggio automot., macch.agricole, Conv.Reg.Lazio realizz.cartta suoli												
		2.137,57	0,00	0,00	2.137,57	0,00	0,00	0,00		2.137,57			
1.04.011.0047	Spese di esercizio, manutenz., riparaz.e noleggio di automot., macch.agricole, ecc. prog.studio suoli attopiano Rascino produz. lenticchia												
		0,00	4.000,00	0,00	4.000,00	0,00	0,00	0,00		4.000,00			
1.04.011.0048	Spese di esercizio, manutenz., riparaz.e noleggio di automot., macchine agricole, ecc. progetto di sviluppo della tartuficoltura in Sicilia												
		0,00	5.000,00	0,00	5.000,00	0,00	0,00	0,00		5.000,00			

## RENDICONTO FINANZIARIO SPESE - ESERCIZIO 2003

Parte B

CAPITOLO CODICE	GESTIONE DEI RESIDUI PASSIVI				GESTIONE DI CASSA				TOTALE DEI RESIDUI PASSIVI AL TERMINE DELL'ESERCIZIO 23 (9 + 15)				
	RESIDUI ALL'INIZIO DELL'ESERCIZIO 13	PAGATI 14	RIMASTI DA PAGARE 15 (16 - 14)	TOTALI 16 (14 + 15)	VARIAZIONI		PREVISIONI 19	PAGAMENTI 20		DIFFERENZE RISPETTO ALLE PREVISIONI			
					IN + 17 (16 - 13)	IN - 18 (13 - 16)				IN + 21 (20 - 19)	IN - 22 (19 - 20)		
1.04.011.0044							19	20					
I.C.S. 44	0,00	0,00	0,00	0,00	0,00	0,00	500,00	0,00	500,00	0,00	0,00		
1.04.011.0045													
I.C.S. 45	0,00	0,00	0,00	0,00	0,00	0,00	2.000,00	0,00	2.000,00	0,00	2.000,00		
1.04.011.0047													
I.C.S. 47	0,00	0,00	0,00	0,00	0,00	0,00	1.000,00	0,00	1.000,00	0,00	1.000,00		
1.04.011.0048													
I.C.S. 48	0,00	0,00	0,00	0,00	0,00	0,00	2.000,00	0,00	2.000,00	0,00	2.000,00		

## RENDICONTO FINANZIARIO SPESE - ESERCIZIO 2003

Parte A

CODICE	DESCRIZIONE	G E S T I O N E										D I			C O M P E T E N Z A			
		INIZIALI		P R E V I S I O N I		V A R I A Z I O N I		D E F I N I T I V E		P A G A T E		R I M A S T E		T O T A L I		D I F F E R E N Z E		
		IN A U M E N T O		I N D I M I N U Z I O N E		I N D I M I N U Z I O N E		7 (4+5-6)		8		9 (10-8)		10 (8+9)		I N +		I N -
		4	5 (7-4)	6 (4-7)	6 (4-7)	7 (4+5-6)	8	9 (10-8)	10 (8+9)	11 (10-7)	12 (7-10)							
1.04.011.0049	Spese di esercizio,manutenzione,riparazione e noleggio automezzi,macchine agricole Az.S.Pastore		0,00	0,00	0,00	16.263,00	3.681,06	10.463,99	14.145,05									2.117,95
1.04.011.0050	Spese per eserc.,manut.,riparazione noleggio di automezzi,macch.agr.progr.P.A. N.D.A.refl.zoot.e biomas		0,00															
1.04.011.0051	Spese di esercizio,manutenz.,riparazione noleggio di automezzi,macch.agricole prog."Incr.prod.tartuf."		0,00			232,41	232,41	0,00	232,00			232,00						0,41
1.04.011.0053	Spese per eserc.,manut.,riparazione noleggio di automezzi,macch.agr.programma P.A.N.D.A. lavorazioni		0,00															
			0,00			52,91	52,91	0,00	31,00			19,00						2,91

**RENDICONTO FINANZIARIO SPESE - ESERCIZIO 2003**

Parte B

CAPITOLO CODICE	GESTIONE DEI RESIDUI PASSIVI				GESTIONE DI CASSA				TOTALE DEI RESIDUI PASSIVI AL TERMINE DELL'ESERCIZIO		
	RESIDUI ALL'INIZIO DELL'ESERCIZIO	PAGATI	RIMASTI DA PAGARE	TOTALI	VARIAZIONI		PREVISIONI	PAGAMENTI		DIFFERENZE RISPETTO ALLE PREVISIONI	
					IN +	IN -				IN +	IN -
13	14	15 (16 - 14)	16 (14 + 15)	17 (16 - 13)	18 (13 - 16)	19	20	21 (20 - 19)	22 (19 - 20)	23 (9 + 15)	
1.04.011.0049											
I.C.S. 49	2.092,91	731,45	124,50	856,05	0,00	-1.236,86	4.412,51	13.940,35		10.588,59	
1.04.011.0050											
I.C.S. 50	0,00	0,00	0,00	0,00	0,00	232,41	232,00	0,41		0,00	
1.04.011.0051											
I.C.S. 51	258,23	258,23	0,00	258,23	0,00	258,23	258,23	0,00		0,00	
1.04.011.0053											
I.C.S. 53	97,79	0,00	97,79	97,79	0,00	150,70	31,00	119,70		116,79	

RENDICONTO FINANZIARIO SPESE - ESERCIZIO 2003

Parte A

CODICE	DESCRIZIONE	G E S T I O N E						C O M P E T E N Z A			
		P R E V I S I O N I		D E F I N I T I V E		S O M M E I M P E G N A T E		D I F F E R E N Z E R I S P E T T O A L L E P R E V I S I O N I		IN -	IN -
		INIZIALI	IN AUMENTO	IN DIMINUZIONE	7 (4+5-6)	PAGATE	RIMASTE DA PAGARE	TOTALI IMPEGNATI	IN +		
										4	5 (7-4)
1.04.011.0054	Spese per eserc.,manut.,riparaz.e noleggio di automezzi,macch.agr.progr.P.A. N.D.A. sensibilita aree	242,68	0,00	0,00	242,68	200,00	42,00	242,00			0,68
1.04.011.0056	Spese di esercizio,manutenz.,riparaz.e noleggio di automezzi,macch.agricole,prog."CANAPA"	0,00	0,00	0,00	0,00	0,00	0,00	0,00			0,00
1.04.011.0057	spese di eserc.,manut.,ripar.e noleggio automezzi,macch.agricole Prog.ISPESL coltiv.piante transgen.	590,05	0,00	0,00	590,05	590,05	0,00	590,05			0,00
1.04.011.0063	Spese esercizio,manutenz.,riparaz.e noleggio automezzi, macch.agr.Cons.val.ris.suolo ecompact.	1.549,37	0,00	0,00	1.549,37	300,00	0,00	300,00			1.249,37



## RENDICONTO FINANZIARIO SPESE - ESERCIZIO 2003

Parte B

CAPITOLO CODICE	GESTIONE DEI RESIDUI PASSIVI				GESTIONE DI CASSA				TOTALE DEI RESIDUI PASSIVI AL TERMINE DELL'ESERCIZIO 23 (9 + 15)	
	RESIDUI ALL'INIZIO DELL'ESERCIZIO	PAGATI	RIMASTI DA PAGARE	TOTALI	VARIAZIONI		PREVISIONI	DIFFERENZE RISPETTO ALLE PREVISIONI		
					IN + 17 (16 - 13)	IN - 18 (13 - 16)		PAGAMENTI		IN + 21 (20 - 19)
13	14	15 (16 - 14)	16 (14 + 15)	17 (16 - 13)	18 (13 - 16)	19	20	21 (20 - 19)	22 (19 - 20)	
1.04.011.0054										
I.C.S.54	111,55	0,00	0,00	0,00	-111,55	354,23	200,00		154,23	42,00
1.04.011.0056										
I.C.S.56	516,46	516,46	0,00	516,46	0,00	516,46	516,46	516,46	0,00	0,00
1.04.011.0057										
I.C.S.57	0,00	0,00	0,00	0,00	0,00	590,05	590,05	590,05	0,00	0,00
1.04.011.0063										
I.C.S.63	0,00	0,00	0,00	0,00	0,00	1.549,37	300,00	100,00	1.249,37	0,00



## RENDICONTO FINANZIARIO SPESE - ESERCIZIO 2003

Parte B

CAPITOLO CODICE	GESTIONE DEI RESIDUI PASSIVI				GESTIONE DI CASSA				TOTALE DEI RESIDUI PASSIVI AL TERMINE DELL'ESERCIZIO 23 (9 + 15)		
	RESIDUI ALL'INIZIO DELL'ESERCIZIO	PAGATI	RIMASTI DA PAGARE	TOTALI	VARIAZIONI		PREVISIONI	PAGAMENTI		DIFFERENZE RISPETTO ALLE PREVISIONI	
					IN +	IN -				IN +	IN -
13	14	15 (16 - 14)	16 (14 + 15)	17 (16 - 13)	18 (13 - 16)	19	20	21 (20 - 19)	22 (19 - 20)	23 (9 + 15)	
1.04.011.0066											
I.C.S. 66	255,96	0,00	0,00	0,00	-255,96	488,37	227,00		261,37	0,00	
1.04.011.0072											
I.C.S. 72	167,20	167,20	0,00	167,20	0,00	677,87	677,87		0,00	0,00	
1.04.011.0073											
I.C.S. 73	3.520,00	3.520,00	0,00	3.520,00	0,00	3.520,00	3.520,00		0,00	0,00	
1.04.011.0074											
I.C.S. 74	400,00	400,00	0,00	400,00	0,00	400,00	400,00		0,00	0,00	

RENDICONTO FINANZIARIO SPESE - ESERCIZIO 2003

Parte A

CODICE	DESCRIZIONE	G E S T I O N E						C O M P E T E N Z A			
		INIZIALI		VARIAZIONI		DEFINITIVE	S O M M E I M P E G N A T E		DIFFERENZE		
		4	5 (7 - 4)	6 (4 - 7)	7 (4 + 5 - 6)		8	9 (10 - 8)	10 (8 + 9)	RISPETTO ALLE	
						IN AUMENTO				IN DIMINUZIONE	IN +
								11 (10 - 7)	12 (7 - 10)		
1.04.011.0076	Spese per eserc.,manut.,riparaz.e noleggio di au- tomezzi,macch.agr.progr.P.A.N. D.A.sensibilita aree	236,36	0,00	0,00	236,36	236,36	0,00	236,36	0,00		
1.04.011.0079	Spese esercizio, manutenz.,riparaz. e noleggio automezzi, macchine agricole Regione Piemonte	303,77	0,00	0,00	303,77	0,00	0,00	0,00		303,77	
1.04.011.0081	Spese per eserc.,manut.,ripar.e nol.autom.,macch. agr. progr. Collezioni microrganismi agr.e agroind	774,69	1.000,00	0,00	1.774,69	774,69	0,00	774,69		1.000,00	
1.04.011.0082	Spese esercizio,manutenz.,riparaz.e noleggio auto-mezzi,macch.agr.ecc. Conv. Amm.ne Prov.le di Siena	1.000,00	0,00	0,00	1.000,00	0,00	0,00	0,00		1.000,00	

## RENDICONTO FINANZIARIO SPESE - ESERCIZIO 2003

Parte B

CAPITOLO CODICE	GESTIONE DEI RESIDUI PASSIVI				GESTIONE DI CASSA				TOTALE DEI RESIDUI PASSIVI AL TERMINE DELL'ESERCIZIO 23 (9 + 15)			
	RESIDUI ALL'INIZIO DELL'ESERCIZIO 13	PAGATI 14	RIMASTI DA PAGARE 15 (16 - 14)		TOTALI 16 (14 + 15)	VARIAZIONI		PREVISIONI 19		PAGAMENTI 20	DIFFERENZE RISPETTO ALLE PREVISIONI	
			IN + 17 (16 - 13)	IN - 18 (13 - 16)		IN + 21 (20 - 19)	IN - 22 (19 - 20)					
1.04.011.0076												
I.C.S.76	0.00	0.00	0.00	0.00	0.00	0.00	0.00	236.36	236.36	0.00	0.00	0.00
1.04.011.0079												
I.C.S.79	714.92	714.92	0.00	714.92	0.00	0.00	1.018.69	714.92	0.00	303.77	0.00	0.00
1.04.011.0081												
I.C.S.81	0.00	0.00	0.00	0.00	0.00	0.00	1.274.69	774.69	0.00	500.00	0.00	0.00
1.04.011.0082												
I.C.S.82	0.00	0.00	0.00	0.00	0.00	0.00	1.000.00	0.00	0.00	1.000.00	0.00	0.00





RENDICONTO FINANZIARIO SPESE - ESERCIZIO 2003

Parte A

CODICE	DESCRIZIONE	G E S T I O N E				D I				C O M P E T E N Z A			
		INIZIALI	P R E V I S I O N I		DEFINITIVE	S O M M E I M P E G N A T E		D I F F E R E N Z E					
			IN AUMENTO	VARIAZIONI		PAGATE	RIMASTE	RISPETTO ALLE					
								IN DIMINUZIONE	IN IMPEGNATI	IN +	IN -		
4	5 (7-4)	6 (4-7)	7 (4+5-6)	8	9 (10-8)	10 (8+9)	11 (10-7)	12 (7-10)					
1.04.011.0236	Spese per eserc.manut.,riparaz.e noleggio di automezzi,macch.agr.prog. Ri.Selv.Italia Sott. 4	0,00	599,00	0,00	599,00	0,00	0,00	0,00	599,00				
1.04.011.0249	Spese eserc.,manut.,riparaz.e noi.autom., macch. agricole Cons.e valorizz.risorsa suolo Coordinam.												
		1.032,91	0,00	0,00	1.032,91	0,00	0,00	0,00	1.032,91				
	<b>Totale V.E. 11</b>	56.775,37	22.849,00	1.235,33	78.389,04	24.276,87	18.419,89	42.696,76	35.692,28				
1.04.012	<b>VOCE ECONOMICA 12 -</b> Manutenzione e riparazione mobili,macchine d'uffi-cio,attrezzatura tecnica, calcolatori elettronici												
1.04.012.0000	<b>VOCE ECONOMICA 12 -</b> Manutenzione e riparazione mobili,macchine d'uffi-cio,attrezzatura tecnica, calcolatori elettronici	9.357,00	8.000,00	0,00	17.357,00	6.158,26	9.498,81	15.657,07	1.699,93				



## RENDICONTO FINANZIARIO SPESE - ESERCIZIO 2003

Parte B

CAPITOLO CODICE	GESTIONE DEI RESIDUI PASSIVI				GESTIONE DI CASSA			TOTALE DEI RESIDUI PASSIVI AL TERMINE DELL'ESERCIZIO 23 (9 + 15)		
	RESIDUI ALL'INIZIO DELL'ESERCIZIO	PAGATI	RIMASTI DA PAGARE	VARIAZIONI		PREVISIONI	PAGAMENTI		DIFFERENZE RISPETTO ALLE PREVISIONI	
				IN +	IN -				IN +	IN -
	13	14	15 (16 - 14)	16 (14 + 15)	17 (16 - 13)	18 (13 - 16)	19	20	21 (20 - 19)	22 (19 - 20)
1.04.011.0236										
I.C.S. 236	516,46	516,46	0,00	516,46	0,00	0,00	1.115,46	516,46	599,00	0,00
1.04.011.0249										
I.C.S. 248	0,00	0,00	0,00	0,00	0,00	0,00	1.032,91	0,00	1.032,91	0,00
I.V.E. 11	22.980,62	12.448,47	691,15	13.139,62	0,00	-9.841,00	93.410,58	36.725,34	56.685,24	19.111,04
1.04.012										
1.04.012.0000										
I.C.S. 0	17.650,32	13.925,62	2.735,09	16.660,71	0,00	-989,61	35.004,29	20.083,88	14.920,41	12.233,90

RENDICONTO FINANZIARIO SPESE - ESERCIZIO 2003

Parte A

CODICE	DESCRIZIONE	G E S T I O N E										D I			C O M P E T E N Z A		
		INIZIALI		P R E V I S I O N I		V A R I A Z I O N I		DEFINITIVE	PAGATE	RIMASTE DA PAGARE	TOTALI IMPEGNATI	DIFFERENZE RISPETTO ALLE PREVISIONI					
		IN AUMENTO	IN DIMINUZIONE	IN AUMENTO	IN DIMINUZIONE	IN +	IN -										
		4	5 (7 - 4)	6 (4 - 7)	7 (4 + 5 - 6)	8	9 (10 - 8)	10 (8 + 9)	11 (10 - 7)	12 (7 - 10)							
1.04.012.0003	Manutenzione e riparazione mobili, macch.ufficio, attrezz.tecnica, calcol.eletr. Regione Toscana	2.007,71	0,00	0,00	2.007,71	359,77	844,72	1.204,49			803,22						
1.04.012.0043	Man.e ripar. mobili, macch.d'uff., attr.tecnica, calc.eletr.prog.Min. Ambiente e Tutela Territorio realizz. Atlante Naz. aree sogg.desertif.																
1.04.012.0046	Man.e riparaz.mobili, macch.d'uff., attrezz.tecnica, calcolatori elettr.prog. defin.metod.e modelli integrati determ.dinam.bil.idrico	1.000,00	0,00	0,00	1.000,00	0,00	0,00	0,00			1.000,00						
1.04.012.0047	Manutenz.e riparaz.mobili, macch.d'ufficio, attrezz.tecnica, calcolatori elettr. prog.studio suoli altopiano Rascino produzione lenticchia	0,00	8.878,54	0,00	8.878,54	0,00	0,00	0,00			8.878,54						
		0,00	4.000,00	0,00	4.000,00	0,00	0,00	0,00			4.000,00						

## RENDICONTO FINANZIARIO SPESE - ESERCIZIO 2003

CAPITOLO CODICE	GESTIONE DEI RESIDUI PASSIVI				GESTIONE DI CASSA				TOTALE DEI RESIDUI PASSIVI AL TERMINE DELL'ESERCIZIO 23 (9 + 15)											
	RESIDUI ALL'INIZIO DELL'ESERCIZIO 13	PAGATI 14	RIMASTI DA PAGARE 15 (16 - 14)	TOTALI 16 (14 + 15)	VARIAZIONI		PREVISIONI 19	PAGAMENTI 20		DIFFERENZE RISPETTO ALLE PREVISIONI IN + 21 (20 - 19) IN - 22 (19 - 20)										
1.04.012.0003																				
I.C.S. 3	7.436,98	7.436,98	0,00	7.436,98	0,00	0,00	0,00	7.796,75	0,00	9.444,69	7.796,75	1.647,94	844,72							
1.04.012.0043																				
I.C.S. 43	0,00	0,00	0,00	0,00	0,00	0,00	0,00	0,00	0,00	1.000,00	0,00	1.000,00	0,00							
1.04.012.0046																				
I.C.S. 46	0,00	0,00	0,00	0,00	0,00	0,00	0,00	0,00	0,00	3.000,00	0,00	3.000,00	0,00							
1.04.012.0047																				
I.C.S. 47	0,00	0,00	0,00	0,00	0,00	0,00	0,00	0,00	0,00	2.000,00	0,00	2.000,00	0,00							

RENDICONTO FINANZIARIO SPESE - ESERCIZIO 2003

Parte A

CODICE	DESCRIZIONE	G E S T I O N E						D I				C O M P E T E N Z A		
		P R E V I S I O N I		V A R I A Z I O N I		D E F I N I T I V E	P A G A T E	R I M A S T E	T O T A L I	D I F F E R E N Z E				
		I N I Z I A L I	I N A U M E N T O	I N D I M I N U Z I O N E	I N +					I N -				
		4	5 (7 - 4)	6 (4 - 7)	7 (4 + 5 - 6)	8	9 (10 - 8)	10 (8 + 9)	11 (10 - 7)	12 (7 - 10)				
1.04.012.0074	Manutenz.e riparaz.mobili, macch.d'uff., attrezz. tecn.,calc.eletr.progetto CNR Reflui Oleari													
		0,00	0,00	0,00	0,00	0,00	0,00	0,00	0,00	0,00				
1.04.012.0080	Manutenz.e riparaz.mobili, macchine d'ufficio,at- trezz.tecn.,calc.eletr.prog.P .A.N.D.A.quant.d.rad													
		1.032,91	0,00	0,00	1.032,91	1.032,91	0,00	1.032,91	1.032,91	0,00				
1.04.012.0083	Manutenzione e riparazione mobili, macchine d'uff.attrezz.tecnica, calcolatori elett. prog. "ATLAS"													
		0,00	0,00	0,00	0,00	0,00	0,00	0,00	0,00	0,00				
1.04.012.0089	Manutenzione e riparaz.mobili, macch.d'ufficio, attrezz.tecnica prog.real.Centro Naz.C.Carl.Pedol.													
		0,00	0,00	0,00	0,00	0,00	0,00	0,00	0,00	0,00				
	<b>Totale V.E. 12</b>	13.397,62	20.876,54	0,00	34.276,16	7.550,94	10.343,53	17.894,47	16.381,69					



## RENDICONTO FINANZIARIO SPESE - ESERCIZIO 2003

Parte A

CODICE	DESCRIZIONE	G E S T I O N E										D I			C O M P E T E N Z A		
		INIZIALI		P R E V I S I O N I		V A R I A Z I O N I		D E F I N I T I V E		S O M M E I M P E G N A T E		D I F F E R E N Z E		R I S P E T T O A L L E			
		IN AUMENTO		IN DIMINUZIONE		P A G A T E		R I M A S T E		T O T A L I		I N +		I N -			
		4	5 (7-4)	6 (4-7)	7 (4+5-6)	8	9 (10-8)	10 (8+9)	11 (10-7)	12 (7-10)							
1.04.013	VOCE ECONOMICA 13 - Manutenzione, riparazione ed adattamento locali e relativi impianti																
1.04.013.0000	VOCE ECONOMICA 13 - Manutenzione, riparazione ed adattamento locali e relativi impianti	48.000,00	5.000,00	0,00	53.000,00	7.411,99	20.284,74	27.696,73									25.303,27
1.04.013.0049	Manutenzione, riparazione ed adattamento locali e relativi impianti Azienda San Pastore																
		18,45	5.000,00	0,00	5.018,45	0,00	0,00	0,00									5.018,45
	<b>Totale V.I.E. 13</b>	48.018,45	10.000,00	0,00	58.018,45	7.411,99	20.284,74	27.696,73									30.321,72
1.04.017	VOCE ECONOMICA 17 - Spese per l'attività divulgativa, scambi culturali iscrizioni a società scientifiche																
1.04.017.0000	VOCE ECONOMICA 17 - Spese per l'attività divulgativa, scambi culturali iscrizioni a società scientifiche	2.000,00	0,00	0,00	2.000,00	0,00	1.306,42	1.306,42									693,58

**RENDICONTO FINANZIARIO SPESE - ESERCIZIO 2003**

CAPITOLO CODICE	GESTIONE DEI RESIDUI PASSIVI				GESTIONE DI CASSA				TOTALE DEI RESIDUI PASSIVI AL TERMINE DELL'ESERCIZIO 23 (9 + 15)			
	RESIDUI ALL'INIZIO DELL'ESERCIZIO 13	PAGATI 14	RIMASTI DA PAGARE 15 (16 - 14)	TOTALI 16 (14 + 15)	VARIAZIONI		PREVISIONI 19	PAGAMENTI 20		DIFFERENZE RISPETTO ALLE PREVISIONI		
					IN + 17 (16 - 13)	IN - 18 (13 - 16)				IN + 21 (20 - 19)	IN - 22 (19 - 20)	
1.04.013												
1.04.013.0000												
I.C.S.0	47.238,45	14.092,81	1.435,96	15.528,77	0,00	-31.709,68	100.231,07	21.504,80		78.726,27		21.720,70
1.04.013.0049												
I.C.S.49	681,60	0,00	681,60	681,60	0,00	0,00	5.700,05	0,00		5.700,05		681,60
I.V.E.13	47.920,05	14.092,81	2.117,56	16.210,37	0,00	-31.709,68	105.931,12	21.504,80		84.426,32		22.402,30
1.04.017												
1.04.017.0000												
I.C.S.0	2.421,04	0,00	0,00	0,00	0,00	-2.421,04	4.421,04	0,00		4.421,04		1.306,42

RENDICONTO FINANZIARIO SPESE - ESERCIZIO 2003

Parte A

CODICE	DESCRIZIONE	G E S T I O N E						D I				C O M P E T E N Z A					
		INIZIALI	P R E V I S I O N I		DEFINITIVE	S O M M E I M P E G N A T E		TOTALI	D I F F E R E N Z E								
			IN AUMENTO	IN DIMINUZIONE		RIMASTE	PAGATE		DA PAGARE	IMPEGNATI	IN +	IN -					
													5 (7 - 4)	6 (4 - 7)	7 (4 + 5 - 6)	8	9 (10 - 8)
1.04.017.0249	Spese per l'attività divulgativa, scambi cultur.e iscriz.soc.scient.Cons.valor.r isorsa suolo Coordin	4	0,00	0,00	18.075,99	0,00	0,00	0,00	0,00	0,00	0,00	18.075,99					
	<b>Totale V.E. 17</b>	20.075,99	0,00	0,00	20.075,99	0,00	0,00	1.306,42	1.306,42			18.769,57					
1.04.018	<b>VOCE ECONOMICA 18 - Corrispettivi per prestazioni professionali e per incarichi speciali</b>																
1.04.018.0000	<b>VOCE ECONOMICA 18 - Corrispettivi per prestazioni professionali e per incarichi speciali</b>																
		62.728,00	20.000,00	0,00	82.728,00	0,00	20.536,01	46.286,78	66.822,79			15.905,21					
1.04.018.0003	Corrispettivi per prestazioni professionali e per incarichi speciali acc.programma Regione Toscana																
		27.979,08	0,00	0,00	27.979,08	0,00	4.354,60	17.025,40	21.380,00			6.599,08					



## RENDICONTO FINANZIARIO SPESE - ESERCIZIO 2003

CAPITOLO CODICE	GESTIONE DEI RESIDUI PASSIVI					GESTIONE DI CASSA				TOTALE DEI RESIDUI PASSIVI AL TERMINE DELL'ESERCIZIO 23 (9 + 15)	
	RESIDUI ALL'INIZIO DELL'ESERCIZIO 13	PAGATI 14	RIMASTI DA PAGARE 15 (16 - 14)	VARIAZIONI		PREVISIONI 19	PAGAMENTI 20	DIFFERENZE RISPETTO ALLE PREVISIONI			
				IN + 17 (16 - 13)	IN - 18 (13 - 16)			IN + 21 (20 - 19)	IN - 22 (19 - 20)		
											TOTALI 16 (14 + 15)
1.04.017.0249											
I.C.S.249	0.00	0.00	0.00	0.00	0.00	18.075.99	0.00		18.075.99		0.00
I.V.E.47	2.421.04	0.00	0.00	0.00	-2.421.04	22.497.03	0.00		22.497.03		1.305.42
1.04.018											
1.04.018.0000											
I.C.S.0	105.907.81	79.796.68	11.598.65	439.96	-14.952.44	189.074.89	100.332.69		88.742.20		57.885.43
1.04.018.0003											
I.C.S.3	21.864.85	21.710.00	0.00	0.00	-154.85	89.863.92	26.084.60		21.779.33		17.025.40

RENDICONTO FINANZIARIO SPESE - ESERCIZIO 2003

Parte A

CODICE	DESCRIZIONE	G E S T I O N E						D I				C O M P E T E N Z A			D I F F E R E N Z E		
		INIZIALI	P R E V I S I O N I		DEFINITIVE	PAGATE	RIMASTE DA PAGARE	TOTALI IMPEGNATI	R I S P E T T O A L L E		IN +	IN -	P R E V I S I O N I				
			IN AUMENTO	IN DIMINUZIONE					IN +	IN -							
													5 (7 - 4)	6 (4 - 7)	7 (4 + 5 - 6)	8	9 (10 - 8)
1.04.018.0033	Corrispettivi per prestazioni professionali e per incarichi spec.Cons.valor.fis.suolo degr.fisica	4	5 (7 - 4)	6 (4 - 7)	7 (4 + 5 - 6)	8	9 (10 - 8)	10 (8 + 9)	11 (10 - 7)	12 (7 - 10)							
		6.197,48	0,00	0,00	6.197,48	0,00	0,00	0,00	0,00	6.197,48							
1.04.018.0034	Corrispettivi per prestazioni professionali e per incarichi speciali prog.MISA Metodi innovativi rintr.OGM tutela biosicurezza e sicur.allim.																
		18.740,56	0,00	0,00	18.740,56	7.500,00	0,00	7.500,00		11.240,56							
1.04.018.0035	Corrispettivi prestaz.profess.e incarichi speciali prog.Min.Istruz.,Univ.e Ric.studio suolo, siti e produz.olio qualita'																
		46.949,90	0,00	0,00	46.949,90	0,00	0,00	0,00		46.949,90							
1.04.018.0039	Corrispettivi prestaz.profess.e incarichi speciali prog. Parsifal biomasse da rifiuto proc. avanz.di recupero sostenib.imp.fertili.anal.labor																
		18.592,45	0,00	2.734,68	15.857,77	2.160,56	8.284,44	10.445,00		5.412,77							

### RENDICONTO FINANZIARIO SPESE - ESERCIZIO 2003

CAPITOLO CODICE	GESTIONE DEI RESIDUI PASSIVI				GESTIONE DI CASSA				TOTALE DEI RESIDUI PASSIVI AL TERMINE DELL'ESERCIZIO 23 (9 + 15)				
	RESIDUI ALL'INIZIO DELL'ESERCIZIO 13	PAGATI 14	RIMASTI DA PAGARE 15 (16 - 14)	TOTALI 16 (14 + 15)	VARIAZIONI		PREVISIONI 19	PAGAMENTI 20		DIFFERENZE RISPETTO ALLE PREVISIONI			
					IN + 17 (16 - 13)	IN - 18 (13 - 16)				IN + 21 (20 - 19)	IN - 22 (19 - 20)		
1.04.018.0033							19	20					
I.C.S. 33	0,00	0,00	0,00	0,00	0,00	0,00	6.197,48	0,00	6.197,48				0,00
1.04.018.0034													
I.C.S. 34	4.500,00	4.500,00	0,00	4.500,00	0,00	0,00	15.000,00	12.000,00	3.000,00				0,00
1.04.018.0035													
I.C.S. 35	10.925,00	9.062,50	1.862,50	10.925,00	0,00	0,00	23.000,00	9.062,50	13.937,50				1.862,50
1.04.018.0039													
I.C.S. 39	7.834,90	7.834,90	0,00	7.834,90	0,00	0,00	12.300,00	9.995,46	2.304,54				8.284,44

RENDICONTO FINANZIARIO SPESE - ESERCIZIO 2003

Parte A

CODICE	DESCRIZIONE	G E S T I O N E						C O M P E T E N Z A			
		P R E V I S I O N I		D E F I N I T I V E	S O M M E I M P E G N A T E		D I F F E R E N Z E R I S P E T T O A L L E P R E V I S I O N I				
		I N I Z I A L I	V A R I A Z I O N I		P A G A T E	R I M A S T E D A P A G A R E	T O T A L I I M P E G N A T I	I N +	I N -		
			I N A U M E N T O	I N D I M I N U Z I O N E						7 (4 + 5 - 6)	8
		4	5 (7 - 4)	6 (4 - 7)	7 (4 + 5 - 6)	8	9 (10 - 8)	10 (8 + 9)	11 (10 - 7)	12 (7 - 10)	
1.04.018.0040	Corrispettivi per prestazioni professionali e per incarichi speciali prog.ric.ISPEL valutaz.e gest.rischio in siti inquinati idrocarburi										
		12.818,00	0,00	1.077,60	11.740,40	4.347,72	5.457,76	9.805,48		1.934,92	
1.04.018.0041	Corrispettivi per prestazioni professionali e per incarichi speciali Convenz. PRAL. prog. Fitofitomedio indaq.IMP.piante micropropagate										
		6.540,00	0,00	0,00	6.540,00	3.265,71	1.084,29	4.350,00		2.190,00	
1.04.018.0043	Corrispettivi prestaz. profess.li e incarichi speciali prog.Min. Ambiente e Tutela Territorio realizz. Atlante Nazionale aree soggg.desertif.										
		131.696,51	0,00	0,00	131.696,51	28.921,36	43.382,59	72.303,95		59.392,56	
1.04.018.0045	Corrispettivi per prestazioni professionali e per incarichi speciali Conv.Reg.Lazio realizzz.carta suoli										
		78.000,00	0,00	0,00	78.000,00	10.000,08	14.999,92	25.000,00		53.000,00	

## RENDICONTO FINANZIARIO SPESE - ESERCIZIO 2003

Parte B

CAPITOLO CODICE	GESTIONE DEI RESIDUI PASSIVI				GESTIONE DI CASSA				TOTALE DEI RESIDUI PASSIVI AL TERMINE DELL'ESERCIZIO		
	RESIDUI ALL'INIZIO DELL'ESERCIZIO	PAGATI	RIMASTI DA PAGARE	TOTALI	VARIAZIONI		PREVISIONI	PAGAMENTI		DIFFERENZE RISPETTO ALLE PREVISIONI	
					IN +	IN -				IN +	IN -
	13	14	15 (16 - 14)	16 (14 + 15)	17 (16 - 13)	18 (13 - 16)	19	20	21 (20 - 19)	22 (19 - 20)	23 (9 + 15)
1.04.018.0040											
I.C.S. 40	6.540,00	6.529,52	0,00	6.529,52	0,00	-10,48	10.922,40	10.877,24		45,16	5.457,76
1.04.018.0041											
I.C.S. 41	0,00	0,00	0,00	0,00	0,00	0,00	6.540,00	3.265,71		3.274,29	1.084,29
1.04.018.0043											
I.C.S. 43	0,00	0,00	0,00	0,00	0,00	0,00	50.000,00	28.921,36		21.078,64	43.382,59
1.04.018.0045											
I.C.S. 45	0,00	0,00	0,00	0,00	0,00	0,00	20.000,00	10.000,08		9.999,92	14.999,92

RENDICONTO FINANZIARIO SPESE - ESERCIZIO 2003

Parte A

CODICE	DESCRIZIONE	G E S T I O N E						D I				C O M P E T E N Z A		
		INIZIALI	P R E V I S I O N I		DEFINITIVE	PAGATE	RIMASTE DA PAGARE	TOTALI IMPEGNATI	D I F F E R E N Z E		IN +	IN -	11 (10 - 7)	12 (7 - 10)
			IN AUMENTO	IN DIMINUZIONE					IN +	IN -				
1.04.018.0046	Corrispettivi per prestazioni professionali e per incarichi speciali prog. def.in.metodolog.e modelli integrati determ.dinam.bil.idrico	0,00	71.995,00	0,00	71.995,00	0,00	0,00	0,00	0,00	0,00	0,00	0,00	71.995,00	
1.04.018.0047	Corrispettivi per prestazioni professionali e per incarichi speciali prog.studio suoli attoniano Rascino produzione lenticchia	0,00	98.700,00	0,00	98.700,00	0,00	0,00	0,00	0,00	0,00	0,00	0,00	98.700,00	
1.04.018.0049	Corrispettivi per prestazioni professionali e per incarichi speciali Azienda San Pastore	2.582,00	0,00	0,00	2.582,00	0,00	0,00	0,00	0,00	0,00	0,00	0,00	2.582,00	
1.04.018.0051	Corrispettivi per prestazioni professionali e incarichi speciali prog."Incremento Produz.Tartufoola	0,00	0,00	0,00	0,00	0,00	0,00	0,00	0,00	0,00	0,00	0,00	0,00	

## RENDICONTO FINANZIARIO SPESE - ESERCIZIO 2003

CAPITOLO CODICE	GESTIONE DEI RESIDUI PASSIVI				GESTIONE DI CASSA				TOTALE DEI RESIDUI PASSIVI AL TERMINE DELL'ESERCIZIO		
	RESIDUI ALL'INIZIO DELL'ESERCIZIO	PAGATI	RIMASTI DA PAGARE	TOTALI	VARIAZIONI		PREVISIONI	PAGAMENTI		DIFFERENZE RISPETTO ALLE PREVISIONI	
					IN +	IN -				IN +	IN -
13	14	15 (16 - 14)	16 (14 + 15)	17 (16 - 13)	18 (13 - 16)	19	20	21 (20 - 19)	22 (19 - 20)	23 (9 + 15)	
1.04.018.0046											
I.C.S. 46	0.00	0.00	0.00	0.00	0.00	30.000.00	0.00	0.00	30.000.00	0.00	
1.04.018.0047											
I.C.S. 47	0.00	0.00	0.00	0.00	0.00	50.000.00	0.00	0.00	50.000.00	0.00	
1.04.018.0049											
I.C.S. 48	18.181.29	3.023.28	15.158.01	18.181.29	0.00	20.763.01	3.023.28	17.739.73	15.158.01		
1.04.018.0051											
I.C.S. 51	14.256.32	14.256.32	0.00	14.256.32	0.00	14.256.32	14.256.32	0.00	0.00	0.00	





## RENDICONTO FINANZIARIO SPESE - ESERCIZIO 2003

Parte B

CAPITOLO CODICE	G E S T I O N E  D E I  R E S I D U I  P A S S I V I						G E S T I O N E  D I  C A S S A				TOTALE DEI RESIDUI PASSIVI AL TERMINE DELL'ESERCIZIO 23 (9 + 15)		
	RESIDUI ALL'INIZIO DELL'ESERCIZIO 13	PAGATI 14	RIMASTI DA PAGARE 15 (16 - 14)	VARIAZIONI		TOTALI 16 (14 + 15)	PREVISIONI 19	PAGAMENTI 20	DIFFERENZE RISPETTO ALLE PREVISIONI				
				IN + 17 (16 - 13)	IN - 18 (13 - 16)				IN + 21 (20 - 19)	IN - 22 (19 - 20)			
1.04.018.0054													
I.C.S. 54	0,00	0,00	0,00	0,00	0,00	0,00	3.873,43	0,00	0,00	3.873,43	0,00	0,00	
1.04.018.0058													
I.C.S. 58	0,00	0,00	0,00	0,00	0,00	0,00	3.500,00	0,00	0,00	3.500,00	0,00	0,00	1.000,00
1.04.018.0063													
I.C.S. 63	0,00	0,00	0,00	0,00	0,00	0,00	28.921,59	0,00	0,00	28.921,59	0,00	0,00	
1.04.018.0066													
I.C.S. 66	4.273,26	0,00	0,00	0,00	0,00	0,00	4.273,26	0,00	0,00	4.273,26	0,00	0,00	0,00

RENDICONTO FINANZIARIO SPESE - ESERCIZIO 2003

Parte A

CODICE	DESCRIZIONE	G E S T I O N E						D I				C O M P E T E N Z A			
		INIZIALI	P R E V I S I O N I		DEFINITIVE	S O M M E I M P E G N A T E		TOTALI IMPEGNATI	D I F F E R E N Z E R I S P E T T O A L L E P R E V I S I O N I						
			IN AUMENTO	IN DIMINUZIONE		P A G A T E	R I M A S T E D A P A G A R E		I N +	I N -					
											5 (7 - 4)	6 (4 - 7)	7 (4 + 5 - 6)	8	9 (10 - 8)
1.04.018.0069	Corrispettivi per prestazioni professionali e per incar. speciali progr.P.A.N.D.A. sensibilita aree	4	5 (7 - 4)	6 (4 - 7)	7 (4 + 5 - 6)	8	9 (10 - 8)	10 (8 + 9)	11 (10 - 7)	12 (7 - 10)					
		0,00	0,00	0,00	0,00	0,00	0,00	0,00	0,00	0,00					
1.04.018.0070	Corrispettivi per prestaz.professionali e per inc.speciali prog.Ass.ric.,pr.d'op.e contr.d'op.PANDA														
		4.028,36	0,00	0,00	4.028,36	888,14	3.139,86	4.028,00							0,36
1.04.018.0072	Corrispettivi per prestazioni professionali e incarichi speciali progr.Miglioram.genetico patata														
		21.820,00	0,00	0,00	21.820,00	1.742,38	12.194,62	13.937,00							7.883,00
1.04.018.0073	Corrispettivi per prestazioni professionali e incarichi speciali Prog."Inerbimenti e tappeti erbosi"														
		0,00	0,00	0,00	0,00	0,00	0,00	0,00	0,00	0,00					



RENDICONTO FINANZIARIO SPESE - ESERCIZIO 2003

Parte A

CODICE	DESCRIZIONE	G E S T I O N E						D I				C O M P E T E N Z A				
		INIZIALI	P R E V I S I O N I		DEFINITIVE	S O M M E I M P E G N A T E		TOTALI IMPEGNATI	D I F F E R E N Z E		IN +	IN -				
			IN AUMENTO	IN DIMINUZIONE		P A G A T E	R I M A S T E D A P A G A R E		R I S P E T T O A L L E							
									P R E V I S I O N I				P R E V I S I O N I			
4	5 (7 - 4)	6 (4 - 7)	7 (4 + 5 - 6)	8	9 (10 - 8)	10 (8 + 9)	11 (10 - 7)	12 (7 - 10)								
1.04.018.0074	Corrispettivi per prestazioni professionali e per incarichi speciali progetto CNR Reflui Oleari															
		0,00	0,00	0,00	0,00	0,00	0,00	0,00	0,00	0,00	0,00					
1.04.018.0076	Corrispettivi per prestaz.profess.ed incarichi speciali progr. P.A.N.D.A. sensibilita aree															
		0,00	0,00	0,00	0,00	0,00	0,00	0,00	0,00	0,00	0,00					
1.04.018.0077	Corrispettivi per prestazioni professionali e per incarichi speciali progr.P.A.N.D.A.reflui zooto biom.															
		1.104,39	0,00	0,00	1.104,39	0,00	0,00	0,00	0,00	0,00	0,00					1.104,39
1.04.018.0083	Corrispettivi per prestazioni professionali e per incarichi speciali progetto "ATLAS"															
		1.185,00	0,00	0,00	1.185,00	0,00	0,00	0,00	0,00	0,00	0,00					1.185,00

## RENDICONTO FINANZIARIO SPESE - ESERCIZIO 2003

CAPITOLO CODICE	GESTIONE DEI RESIDUI PASSIVI					GESTIONE DI CASSA					TOTALE DEI RESIDUI PASSIVI AL TERMINE DELL'ESERCIZIO 23 (9 + 15)		
	RESIDUI ALL'INIZIO DELL'ESERCIZIO 13	PAGATI 14	RIMASTI DA PAGARE 15 (16 - 14)	VARIAZIONI		TOTALI 16 (14 + 15)	PREVISIONI 19	PAGAMENTI 20	DIFFERENZE RISPETTO ALLE PREVISIONI				
				IN + 17 (16 - 13)	IN - 18 (13 - 16)				IN + 21 (20 - 19)	IN - 22 (19 - 20)			
1.04.018.0074													
I.C.S.74	13.440.00	13.393.50	0.00	0.00	13.393.50	13.440.00	13.393.50	46.50	0.00				0.00
1.04.018.0076													
I.C.S.76	9.812.68	9.812.68	0.00	0.00	9.812.68	9.812.68	9.812.68	0.00	0.00				0.00
1.04.018.0077													
I.C.S.77	0.00	0.00	0.00	0.00	0.00	1.104.39	0.00	1.104.39	0.00				0.00
1.04.018.0083													
I.C.S.83	0.00	0.00	0.00	0.00	0.00	1.185.00	0.00	1.185.00	0.00				0.00

## RENDICONTO FINANZIARIO SPESE - ESERCIZIO 2003

Parte A

CODICE	DESCRIZIONE	G E S T I O N E										D I			C O M P E T E N Z A		
		P R E V I S I O N I		V A R I A Z I O N I		D E F I N I T I V E		P A G A T E		R I M A S T E		T O T A L I		D I F F E R E N Z E			
		INIZIALI	IN AUMENTO	IN DIMINUIZIONE	7 (4+5-6)	8	9 (10-8)	TOTALI	IMPEGNATI	IN +	IN -	11 (10-7)	12 (7-10)	RISPETTO ALLE PREVISIONI			
		4	5 (7-4)	6 (4-7)	7 (4+5-6)	8	9 (10-8)	10 (8+9)	11 (10-7)	12 (7-10)							
1.04.018.0086	Corrispettivi per prestazioni professionali ed inc.speciali INEA prog."Defin. aree voc. olio oliva"	0,00	0,00	0,00	0,00	0,00	0,00	0,00	0,00	0,00	0,00	0,00	0,00	0,00	0,00		
1.04.018.0090	Corrispettivi per prestazioni professionali e per incarichi speciali progetto "La Fauna Selvatica"	8.000,00	9.000,00	0,00	17.000,00	0,00	0,00	7.931,52	7.931,52	0,00	0,00	7.931,52	7.931,52	9.068,48	0,00		
1.04.018.0163	Corrispettivi per prestazioni professionali e per incarichi speciali Cons.val.ris.suolo appl.geogr.	6.197,48	2.372,00	0,00	8.569,48	0,00	0,00	8.568,00	8.568,00	0,00	0,00	8.568,00	8.568,00	1,48	0,00		
1.04.018.0224	Corrispettivi per prestazioni professionali e per incarichi speciali RI.Selv.Italia Sott.2	0,00	14.750,00	0,00	14.750,00	0,00	0,00	0,00	0,00	0,00	0,00	0,00	0,00	14.750,00	0,00		

## RENDICONTO FINANZIARIO SPESE - ESERCIZIO 2003

Parte B

CAPITOLO CODICE	GESTIONE DEI RESIDUI PASSIVI				GESTIONE DI CASSA				TOTALE DEI RESIDUI PASSIVI AL TERMINE DELL'ESERCIZIO	
	RESIDUI ALL'INIZIO DELL'ESERCIZIO	PAGATI	RIMASTI DA PAGARE	TOTALI	VARIAZIONI		PREVISIONI	DIFFERENZE RISPETTO ALLE PREVISIONI		
					IN +	IN -		IN +		IN -
13	14	15 (16 - 14)	16 (14 + 15)	17 (16 - 13)	18 (13 - 16)	19	20	21 (20 - 19)	22 (19 - 20)	23 (9 + 15)
1.04.018.0086										
I.C.S. 86	81.320,28	0,00	81.320,28	81.320,28	0,00	0,00	81.320,28	0,00	81.320,28	81.320,28
1.04.018.0090										
I.C.S. 90	15.492,78	15.492,78	0,00	15.492,78	0,00	-0,22	28.493,00	15.492,78	13.000,22	7.911,52
1.04.018.0163										
I.C.S. 163	0,00	0,00	0,00	0,00	0,00	0,00	8.569,48	0,00	8.569,48	8.569,48
1.04.018.0224										
I.C.S. 224	0,00	0,00	0,00	0,00	0,00	0,00	7.000,00	0,00	7.000,00	0,00





## RENDICONTO FINANZIARIO SPESE - ESERCIZIO 2003

Parte B

CAPITOLO CODICE	GESTIONE DEI RESIDUI PASSIVI				GESTIONE DI CASSA				TOTALE DEI RESIDUI PASSIVI AL TERMINE DELL'ESERCIZIO		
	RESIDUI ALL'INIZIO DELL'ESERCIZIO	PAGATI	RIMASTI DA PAGARE	TOTALI	VARIAZIONI		PREVISIONI	PAGAMENTI		DIFFERENZE RISPETTO ALLE PREVISIONI	
					IN +	IN -				IN +	IN -
13	14	15 (16 - 14)	16 (14 + 15)	17 (16 - 13)	18 (13 - 16)	19	20	21 (20 - 19)	22 (19 - 20)	23 (9 + 15)	
1.04.018.0232											
I.C.S. 232	0,00	0,00	0,00	0,00	0,00	1.500,00	0,00	1.500,00		0,00	
1.04.018.0236											
I.C.S. 236	0,00	0,00	0,00	0,00	0,00	12.000,00	0,00	12.000,00		0,00	
1.04.018.0242											
I.C.S. 242	1.555,07	1.555,07	0,00	1.555,07	0,00	7.304,49	1.555,07	5.749,42		0,00	
1.04.018.0249											
I.C.S. 249	10.925,00	9.062,50	1.862,50	10.925,00	0,00	25.020,00	15.220,44	9.799,56		17.027,54	
I.V.E. 18	346.844,31	211.667,81	1.14.641,94	326.309,75	439,96	781.078,84	301.542,31	479.536,53		299.162,16	







## RENDICONTO FINANZIARIO SPESE - ESERCIZIO 2003

Parte B

CAPITOLO CODICE	GESTIONE DEI RESIDUI PASSIVI				GESTIONE DI CASSA				TOTALE DEI RESIDUI PASSIVI AL TERMINE DELL'ESERCIZIO		
	RESIDUI ALL'INIZIO DELL'ESERCIZIO	PAGATI	RIMASTI DA PAGARE	TOTALI	VARIAZIONI		PREVISIONI	PAGAMENTI		DIFFERENZE RISPETTO ALLE PREVISIONI	
					IN +	IN -				IN +	IN -
13	14	15 (16 - 14)	16 (14 + 15)	17 (16 - 13)	18 (13 - 16)	19	20	21 (20 - 19)	22 (19 - 20)	23 (9 + 15)	
1.04.021.0000											
I.G.S. 0	599,12	0,00	599,12	599,12	0,00	3.599,12	0,00	3.599,12	1.132,22		
I.V.E. 21	599,12	0,00	599,12	599,12	0,00	3.599,12	0,00	3.599,12	1.132,22		
1.04.022											
1.04.022.0000											
I.G.S. 0	3.315,53	103,22	0,00	103,22	0,00	4.315,31	170,22	4.145,09	0,00		
I.V.E. 22	3.315,53	103,22	0,00	103,22	0,00	4.315,31	170,22	4.145,09	0,00		
1.04.023											
1.04.023.0000											
I.G.S. 0	2.980,87	810,18	201,43	1.511,61	0,00	8.889,26	1.795,09	7.094,17	3.069,81		

RENDICONTO FINANZIARIO SPESE - ESERCIZIO 2003

Parte A

CODICE	DESCRIZIONE	G E S T I O N E						D I				C O M P E T E N Z A			
		P R E V I S I O N I		V A R I A Z I O N I		D E F I N I T I V E	S O M M E I M P E G N A T E		D I F F E R E N Z E		R I S P E T T O A L L E		P R E V I S I O N I		
		I N I Z I A L I	I N A U M E N T O	I N D I M I N U Z I O N E	I N A U M E N T O		I N D I M I N U Z I O N E	P A G A T E	R I M A S T E	D A P A G A R E	T O T A L I	I M P E G N A T I	I N +	I N -	I N +
						4									
1.04.023.0049	Spese per acquisto concimi, sementi, fertilizzanti, anticrittogamici e mangimi per l'Azienda S. Pastore	5.428,00	6.000,00	0,00	11.428,00	7.784,46	2.364,76	10.149,22						1.278,78	
1.04.023.0054	Spese per acquisto concimi, sementi, fertilizz., anticrittog. e mangimi prog. P.A.N.D.A. sensib. fit. aree	0,00	0,00	0,00	0,00	0,00	0,00	0,00							
	<b>Totale V.E. 23</b>	9.337,00	8.000,00	0,00	17.337,00	8.769,37	4.733,14	13.502,51						3.834,49	
1.04.028	VOCE ECONOMICA 28 - Smaltimento rifiuti tossici e pericolosi														
1.04.028.0000	VOCE ECONOMICA 28 - Smaltimento rifiuti tossici e pericolosi	9.000,00	3.000,00	0,00	12.000,00	5.852,40	4.197,50	10.049,90						1.950,10	
	<b>Totale V.E. 28</b>	9.000,00	3.000,00	0,00	12.000,00	5.852,40	4.197,50	10.049,90						1.950,10	
	<b>Totale Categoria 4</b>	1.098.828,21	426.135,20	11.894,23	1.513.069,18	284.014,81	321.466,91	605.481,72						907.587,46	

## RENDICONTO FINANZIARIO SPESE - ESERCIZIO 2003

Parte B

CAPITOLO CODICE	GESTIONE DEI RESIDUI PASSIVI				GESTIONE DI CASSA				TOTALE DEI RESIDUI PASSIVI AL TERMINE DELL'ESERCIZIO	
	RESIDUI ALL'INIZIO DELL'ESERCIZIO	PAGATI	RIMASTI DA PAGARE	VARIAZIONI		PREVISIONI	DIFFERENZE RISPETTO ALLE PREVISIONI			
				IN +	IN -		PAGAMENTI	IN +		IN -
13	14	15 (16 - 14)	16 (14 + 15)	17 (16 - 13)	18 (13 - 16)	19	20	21 (20 - 19)	22 (19 - 20)	23 (9 + 15)
1.04.023.0049										
I.C.S. 48	1.199,70	698,74	500,96	1.199,70	0,00	12.838,96	8.483,20		4.355,76	2.865,72
1.04.023.0054										
I.C.S. 54	258,22	0,00	0,00	0,00	0,00	258,22	0,00		258,22	0,00
I.V.E. 23	4.438,79	1.508,92	1.202,39	2.711,31	0,00	21.986,44	10.278,29		11.708,15	5.935,53
1.04.028										
1.04.028.0000										
I.C.S. 0	3.873,88	3.040,08	0,00	3.040,08	0,00	15.873,32	8.892,48		6.980,84	4.197,50
I.V.E. 28	3.873,88	3.040,08	0,00	3.040,08	0,00	15.873,32	8.892,48		6.980,84	4.197,50
I.Categoria 4	628.031,21	372.232,41	160.976,28	533.208,69	716,97	1.708.801,00	656.247,22		1.052.553,78	482.443,19

RENDICONTO FINANZIARIO SPESE - ESERCIZIO 2003

Parte A

CODICE	DESCRIZIONE	G E S T I O N E						C O M P E T E N Z A			
		INIZIALI	P R E V I S I O N I		DEFINITIVE	PAGATE	RIMASTE DA PAGARE	TOTALI IMPEGNATI	D I F F E R E N Z E R I S P E T T O A L L E P R E V I S I O N I		
			IN AUMENTO	IN DIMINUZIONE					IN +	IN -	
	4	5 (7-4)	6 (4-7)	7 (4+5-6)	8	9 (10-8)	10 (8+9)	11 (10-7)	12 (7-10)		
1.05	CATEGORIA 5 - SPESE PER PRESTAZIONI ISTITUZIONALI										
1.05.001	VOCE ECONOMICA 1 - Borse di studio										
1.05.001.0000	VOCE ECONOMICA 1 - Borse di studio										
		0,00	0,00	0,00	0,00	0,00	0,00	0,00	0,00		
	<b>Totale V.E. 1</b>	0,00	0,00	0,00	0,00	0,00	0,00	0,00	0,00		
	<b>Totale Categoria 5</b>	0,00	0,00	0,00	0,00	0,00	0,00	0,00	0,00	0,00	
1.07	CATEGORIA 7 - ONERI FINANZIARI										
1.07.003	VOCE ECONOMICA 3 - Spese e commissioni bancarie										
1.07.003.0000	VOCE ECONOMICA 3 - Spese e commissioni bancarie										
		456,18	0,00	0,00	456,18	30,65	1,50	32,15		424,03	
1.07.003.0049	Spese e commissioni bancarie Azienda San Pastore										
		100,00	0,00	0,00	100,00	9,00	1,50	10,50		89,50	



**RENDICONTO FINANZIARIO SPESE - ESERCIZIO 2003**

CAPITOLO CODICE	GESTIONE DEI RESIDUI PASSIVI					GESTIONE DI CASSA				TOTALE DEI RESIDUI PASSIVI AL TERMINE DELL'ESERCIZIO 23 (9 + 15)	
	RESIDUI ALL'INIZIO DELL'ESERCIZIO 13	PAGATI 14	RIMASTI DA PAGARE 15 (16 - 14)	TOTALI 16 (14 + 15)	VARIAZIONI IN + IN - 17 (16 - 13) 18 (13 - 16)		PREVISIONI 19	PAGAMENTI 20	DIFFERENZE RISPETTO ALLE PREVISIONI IN + IN - 21 (20 - 19) 22 (19 - 20)		
1.05											
1.05.001											
1.05.001.0000											
I.C.S.0	7.340,93	2.582,28	0,00	2.582,28	0,00	-4.758,65	7.340,93	2.582,28		4.758,65	0,00
I.V.E.1	7.340,93	2.582,28	0,00	2.582,28	0,00	-4.758,65	7.340,93	2.582,28		4.758,65	0,00
I.Categoria.5	7.340,93	2.582,28	0,00	2.582,28	0,00	-4.758,65	7.340,93	2.582,28	0,00	4.758,65	0,00
1.07											
1.07.003											
1.07.003.0000											
I.C.S.0	1,29	0,00	0,00	0,00	0,00	-1,29	456,76	30,65		426,11	1,50
1.07.003.0049											
I.C.S.49	0,00	0,00	0,00	0,00	0,00	0,00	1,00,00	9,00		91,00	1,50



## RENDICONTO FINANZIARIO SPESE - ESERCIZIO 2003

Parte B

CAPITOLO CODICE	GESTIONE DEI RESIDUI PASSIVI				GESTIONE DI CASSA				TOTALE DEI RESIDUI PASSIVI AL TERMINE DELL'ESERCIZIO		
	RESIDUI ALL'INIZIO DELL'ESERCIZIO	PAGATI	RIMASTI DA PAGARE	TOTALI	VARIAZIONI		PREVISIONI	PAGAMENTI		DIFFERENZE RISPETTO ALLE PREVISIONI	
					IN +	IN -				IN +	IN -
	13	14	15 (16 - 14)	16 (14 + 15)	17 (16 - 13)	18 (13 - 16)	19	20	21 (20 - 19)	22 (19 - 20)	23 (9 + 15)
I.V.E.3	1.29	0.00	0.00	0.00	0.00	-1.29	556.76	39.65		517.11	3.00
I.Categoria 7	1.29	0.00	0.00	0.00	0.00	-1.29	556.76	39.65		517.11	3.00
1.08											
1.08.001											
1.08.001.0000											
I.C.S.0	48.792.10	21.211.15	310.78	21.521.93	35.74	-27.305.91	161.790.66	76.367.69		85.422.97	43.952.09
1.08.001.0003											
I.C.S.1	255.03	178.16	0.00	178.16	0.00	-116.87	2.531.03	473.05		2.057.98	647.29
1.08.001.0033											
I.C.S.33	1.982.60	279.48	1.703.12	1.982.60	0.00	0.00	3.148.69	279.48		2.869.21	1.614.98

RENDICONTO FINANZIARIO SPESE - ESERCIZIO 2003

Parte A

CODICE	DESCRIZIONE	G E S T I O N E						D I				C O M P E T E N Z A			D I F F E R E N Z E		
		INIZIALI	P R E V I S I O N I		DEFINITIVE	PAGATE	RIMASTE DA PAGARE	TOTALI IMPEGNATI	R I S P E T T O A L L E		IN +	IN -	P R E V I S I O N I				
			IN AUMENTO	IN DIMINUZIONE					7 (4+5-6)	8			9 (10-8)	10 (8+9)	11 (10-7)	12 (7-10)	
																	5 (7-4)
1.08.001.0034	Imposte, tasse e tributi vari progetto MISA Metodi innovativi l'intr. OGM tutela biosicurezza e sicurezza alimentare	4	5 (7-4)	6 (4-7)	7 (4+5-6)	8	9 (10-8)	10 (8+9)	11 (10-7)	12 (7-10)							
		269,72	0,00	0,00	269,72	0,00	0,00	0,00	0,00	0,00					269,72		
1.08.001.0035	Imposte, tasse e tributi vari prog.Min.Istruz.,Univ.e Ric.studio suolo, siti e produtz.olio qualita'																
		2.080,00	0,00	0,00	2.080,00	0,00	0,00	0,00	0,00	0,00					2.080,00		
1.08.001.0039	Imposte, tasse e tributi vari prog. Parsifal biomasse da rifiuto proc.avanz.di recupero sostenibile imp.fertilizz.anal.laboratorio																
		3.354,01	0,00	2.000,00	1.354,01	0,00	889,96	889,96	0,00	464,05					464,05		
1.08.001.0040	Imposte, tasse e tributi vari prog.ric.ISPESL valutaz.e gest.rischio in siti inquinati da idrocarburi																
		376,15	600,00	0,00	976,15	277,62	557,85	835,47		140,68					140,68		

## RENDICONTO FINANZIARIO SPESE - ESERCIZIO 2003

Parte B

CAPITOLO CODICE	GESTIONE DEI RESIDUI PASSIVI				GESTIONE DI CASSA				TOTALE DEI RESIDUI PASSIVI AL TERMINE DELL'ESERCIZIO 23 (9 + 15)		
	RESIDUI ALL'INIZIO DELL'ESERCIZIO	PAGATI	RIMASTI DA PAGARE	TOTALI	VARIAZIONI		PREVISIONI	PAGAMENTI		DIFFERENZE RISPETTO ALLE PREVISIONI	
					IN +	IN -				IN +	IN -
13	14	15 (16 - 14)	16 (14 + 15)	17 (16 - 13)	18 (13 - 16)	19	20	21 (20 - 19)	22 (19 - 20)	23 (9 + 15)	
1.08.001.0034											
I.C.S. 34	3.445,81	91,80	3.354,01	3.445,81	0,00	1.800,00	91,80	1.708,20		3.354,01	
1.08.001.0035											
I.C.S. 35	930,00	770,55	159,45	930,00	0,00	2.000,00	770,55	2.229,45		159,45	
1.08.001.0039											
I.C.S. 39	4.019,01	665,81	3.354,01	4.019,82	0,81	2.000,00	665,81	1.334,19		4.243,97	
1.08.001.0040											
I.C.S. 40	557,85	555,05	0,00	555,05	0,00	1.534,00	632,67	701,33		557,85	

**RENDICONTO FINANZIARIO SPESE - ESERCIZIO 2003**

Parte A

CODICE	DESCRIZIONE	G E S T I O N E						D I				C O M P E T E N Z A		
		P R E V I S I O N I		V A R I A Z I O N I		D E F I N I T I V E	S O M M E I M P E G N A T E		D I F F E R E N Z E R I S P E T T O A L L E P R E V I S I O N I		T O T A L I I M P E G N A T I	I N +	I N -	
		I N I Z I A L I		I N D I M I N U Z I O N E			P A G A T E	R I M A S T E D A P A G A R E	I N +	I N -				
		5 (7-4)	6 (4-7)	7 (4+5-6)	8	9 (10-8)					10 (8+9)	11 (10-7)	12 (7-10)	
1.08.001.0041	Imposte, tasse e tributi vari Convvenz. PRAL prog. Filorimediale Indag. Imp. piante micropropagate	557,85	0,00	0,00	557,85	185,14	185,86	371,00	186,85					
1.08.001.0042	Imposte, tasse e tributi vari prog.Cons.valoriz. risorsa suolo capacita accumulo sost.organica	6.025,63	0,00	4.483,18	1.542,45	0,00	24,42	24,42	1.518,03					
1.08.001.0043	Imposte, tasse e tributi vari progetto Ministero Ambiente e Tutela Territorio realizzazione Atlante Nazionale aree soggette desertificazione	0,00	0,00	0,00	0,00	0,00	0,00	0,00	0,00					
1.08.001.0045	Imposte, tasse e tributi vari Conv.Reg.Lazio realizz.carti suoli	29.801,28	0,00	0,00	29.801,28	0,00	0,00	0,00	29.801,28			29.801,28		

## RENDICONTO FINANZIARIO SPESE - ESERCIZIO 2003

CAPITOLO CODICE	GESTIONE DEI RESIDUI PASSIVI				GESTIONE DI CASSA				TOTALE DEI RESIDUI PASSIVI AL TERMINE DELL'ESERCIZIO 23 (9 + 15)											
	RESIDUI ALL'INIZIO DELL'ESERCIZIO 13	PAGATI 14	RIMASTI DA PAGARE 15 (16 - 14)	TOTALI 16 (14 + 15)	VARIAZIONI		PREVISIONI 19	PAGAMENTI 20		DIFFERENZE RISPETTO ALLE PREVISIONI										
					IN + 17 (16 - 13)	IN - 18 (13 - 16)				IN + 21 (20 - 19)	IN - 22 (19 - 20)									
1.08.001.0041																				
I.C.S. 41	0,00	0,00	0,00	0,00	0,00	0,00	0,00	1.855,14	1.855,85	372,71									1.855,85	
1.08.001.0042																				
I.C.S. 42	1.024,84	0,00	1.024,84	1.024,84	0,00	0,00	516,82	0,00	516,82	516,82									1.049,26	
1.08.001.0043																				
I.C.S. 43	1.118,00	0,00	1.118,00	1.118,00	0,00	0,00	1.118,00	0,00	1.118,00	1.118,00									1.118,00	
1.08.001.0045																				
I.C.S. 45	0,00	0,00	0,00	0,00	0,00	0,00	13.000,00	0,00	13.000,00	13.000,00									13.000,00	





## RENDICONTO FINANZIARIO SPESE - ESERCIZIO 2003

CAPITOLO CODICE	GESTIONE DEI RESIDUI PASSIVI				GESTIONE DI CASSA				TOTALE DEI RESIDUI PASSIVI AL TERMINE DELL'ESERCIZIO 23 (9 + 15)		
	RESIDUI ALL'INIZIO DELL'ESERCIZIO	PAGATI	RIMASTI DA PAGARE	TOTALI	VARIAZIONI		PREVISIONI	PAGAMENTI		DIFFERENZE RISPETTO ALLE PREVISIONI	
					IN +	IN -				IN +	IN -
13	14	15 (16 - 14)	16 (14 + 15)	17 (16 - 13)	18 (13 - 16)	19	20	21 (20 - 19)	22 (19 - 20)	23 (9 + 15)	
1.08.001.0046											
I.C.S.46	0,00	0,00	0,00	0,00	0,00	500,00	0,00	500,00	500,00	0,00	
1.08.001.0047											
I.C.S.47	0,00	0,00	0,00	0,00	0,00	1.000,00	0,00	1.000,00	1.000,00	0,00	
1.08.001.0048											
I.C.S.48	0,00	0,00	0,00	0,00	0,00	25,00	0,00	25,00	25,00	24,13	
1.08.001.0049											
I.C.S.49	24.812,23	19.052,99	0,00	19.052,99	0,00	84.812,23	42.100,73	42.711,50	42.711,50	20.060,82	
1.08.001.0051											
I.C.S.51	1.355,79	1.350,57	0,00	1.350,57	0,00	1.355,79	1.350,57	1.350,57	5,22	0,00	



RENDICONTO FINANZIARIO SPESE - ESERCIZIO 2003

CAPITOLO CODICE	G E S T I O N E  D E I  R E S I D U I  P A S S I V I				G E S T I O N E  D I  C A S S A					TOTALE DEI RESIDUI PASSIVI AL TERMINE DELL'ESERCIZIO 23 (9 + 15)	
	RESIDUI ALL'INIZIO DELL'ESERCIZIO	PAGATI	RIMASTI DA PAGARE	TOTALI	VARIAZIONI		PREVISIONI	DIFFERENZE RISPETTO ALLE PREVISIONI			
					IN + 17 (16 - 13)	IN - 18 (13 - 16)		PAGAMENTI	IN + 21 (20 - 19)		IN - 22 (19 - 20)
13	14	15 (16 - 14)	16 (14 + 15)	17 (16 - 13)	18 (13 - 16)	19	20	21 (20 - 19)	22 (19 - 20)		
1.08.001.0054											
I.C.S. 54	0.00	0.00	0.00	0.00	0.00	361.52	0.00	361.52	0.00	361.52	0.00
1.08.001.0057											
I.C.S. 57	832.52	93.16	0.00	93.16	0.00	863.52	93.16	863.52	93.16	770.36	23.20
1.08.001.0058											
I.C.S. 58	0.00	0.00	0.00	0.00	0.00	300.00	0.00	300.00	300.00	0.00	0.00
1.08.001.0063											
I.C.S. 63	652.20	93.16	559.04	652.20	0.00	1.543.16	93.16	1.543.16	93.16	1.450.00	559.04



## RENDICONTO FINANZIARIO SPESE - ESERCIZIO 2003

CAPITOLO CODICE	GESTIONE DEI RESIDUI PASSIVI					GESTIONE DI CASSA					TOTALE DEI RESIDUI PASSIVI AL TERMINE DELL'ESERCIZIO 23 (9 + 15)		
	RESIDUI ALL'INIZIO DELL'ESERCIZIO 13	PAGATI 14	RIMASTI DA PAGARE 15 (16 - 14)	VARIAZIONI		TOTALI 16 (14 + 15)	PREVISIONI 19	PAGAMENTI 20	DIFFERENZE RISPETTO ALLE PREVISIONI				
				IN + 17 (16 - 13)	IN - 18 (13 - 16)				IN + 21 (20 - 19)	IN - 22 (19 - 20)			
1.08.001.0066													
I.C.S.66	291,79	0,00	0,00	0,00	-291,79	0,00	291,79	0,00	291,79	0,00	0,00	0,00	0,00
1.08.001.0068													
I.C.S.68	7,14	7,14	0,00	0,00	0,00	7,14	7,14	7,14	0,00	0,00	0,00	0,00	0,00
1.08.001.0069													
I.C.S.69	500,00	0,00	500,00	0,00	0,00	500,00	500,00	0,00	500,00	0,00	500,00	500,00	500,00
1.08.001.0070													
I.C.S.70	0,00	0,00	0,00	0,00	0,00	0,00	346,03	75,48	270,55	270,55	270,55	269,52	269,52
1.08.001.0072													
I.C.S.72	502,00	520,03	0,00	18,03	0,00	520,03	2.357,00	520,03	1.816,97	1.816,97	1.816,97	1.072,00	1.072,00

RENDICONTO FINANZIARIO SPESE - ESERCIZIO 2003

Parte A

CAPITOLO	DESCRIZIONE	GESTIONE						DI				COMPETENZA						
		INIZIALI	PREVISIONI		DEFINITIVE	SOMME IMPEGNATE		TOTALI	DIFFERENZE		IN +	IN -						
			IN AUMENTO	IN DIMINUZIONE		PAGATE	RIMASTE DA PAGARE		RISPETTO ALLE PREVISIONI									
										5 (7-4)			6 (4-7)	7 (4+5-6)	8	9 (10-8)	10 (8+9)	11 (10-7)
1.08.001.0073	Imposte e tasse Prog. "Inerbimenti e tappeti erbosiper la valorizzazione agricola del territorio"	4																
		0,00	0,00	0,00	0,00	0,00	0,00	0,00	0,00	0,00	0,00	0,00	0,00					
1.08.001.0074	Imposte, tasse e tributi vari progetto CNR Reflui Oleari																	
		0,00	0,00	0,00	0,00	0,00	0,00	0,00	0,00	0,00	0,00	0,00	0,00					
1.08.001.0077	Imposte, tasse e tributi vari progr. P.A.N.D.A. reflui zootecnici e biomasse																	
		92,42	0,00	0,00	0,00	92,42	0,00	0,00	0,00	0,00	0,00	0,00	0,00					92,42
1.08.001.0078	Imposte, tasse e tributi vari programma "MONCAPRI"																	
		243,25	0,00	0,00	0,00	243,25	0,00	0,00	0,00	0,00	0,00	0,00	0,00					243,25
1.08.001.0079	Imposte, tasse e tributi vari Regione Piemonte																	
		224,14	200,00	0,00	0,00	424,14	0,00	81,46	0,00	0,00	81,46	0,00	0,00					342,68

## RENDICONTO FINANZIARIO SPESE - ESERCIZIO 2003

Parte B

CAPITOLO CODICE	GESTIONE DEI RESIDUI PASSIVI					GESTIONE DI CASSA					TOTALE DEI RESIDUI PASSIVI AL TERMINE DELL'ESERCIZIO 23 (9 + 15)		
	RESIDUI ALL'INIZIO DELL'ESERCIZIO 13	PAGATI 14	RIMASTI DA PAGARE 15 (16 - 14)	VARIAZIONI		TOTALI 16 (14 + 15)	PREVISIONI 19	PAGAMENTI 20	DIFFERENZE RISPETTO ALLE PREVISIONI				
				IN + 17 (16 - 13)	IN - 18 (13 - 16)				IN + 21 (20 - 19)	IN - 22 (19 - 20)			
1.08.001.0073													
I.C.S.73	198,84	0,00	0,00	0,00	-198,84	0,00	198,84	0,00	198,84	0,00	0,00	0,00	0,00
1.08.001.0074													
I.C.S.74	1.457,40	1.181,36	0,00	0,00	-276,04	1.181,36	1.457,40	1.181,36	1.181,36	276,04	0,00	0,00	0,00
1.08.001.0077													
I.C.S.77	0,00	0,00	0,00	0,00	0,00	0,00	92,42	0,00	92,42	0,00	0,00	0,00	0,00
1.08.001.0078													
I.C.S.78	0,00	0,00	0,00	0,00	0,00	0,00	243,25	0,00	243,25	0,00	0,00	0,00	0,00
1.08.001.0079													
I.C.S.79	29,07	0,00	0,00	0,00	-29,07	0,00	453,21	0,00	453,21	0,00	453,21	0,00	81,46







RENDICONTO FINANZIARIO SPESE - ESERCIZIO 2003

Parte A

CODICE	DESCRIZIONE	G E S T I O N E						D I				C O M P E T E N Z A			
		P R E V I S I O N I		V A R I A Z I O N I		D E F I N I T I V E	P A G A T E	R I M A S T E	T O T A L I	D I F F E R E N Z E		R I S P E T T O A L L E			
		I N I Z I A L I	I N A U M E N T O	I N D I M I N U Z I O N E	I N +					I N -	I N +	I N -			
4	5 (7 - 4)	6 (4 - 7)	7 (4 + 5 - 6)	8	9 (10 - 8)	10 (8 + 9)	11 (10 - 7)	12 (7 - 10)							
1.08.001.0232	Imposte, tasse e tributi vari prog. Ri.Selv. Italia Sottoprogetto 3	4.883,92	-4.500,00	0,00	383,92	0,00	0,00	0,00	383,92						
1.08.001.0242	Imposte, tasse e tributi vari progetto INEA POM Risorse Idriche	0,00	530,00	0,00	530,00	0,00	0,00	0,00	530,00						
1.08.001.0249	Imposte, tasse e tributi vari prog.Conservazione valorizzaz.risorsa suolo Coordinamento	0,00	0,00	0,00	0,00	0,00	0,00	0,00	0,00						
		2.961,87	0,00	0,00	2.961,87	344,25	1.572,09	1.916,34	1.045,53						
	<b>Totale V.E. 1</b>	228.351,79	9.448,97	10.715,04	227.085,72	79.430,55	69.440,67	148.871,22	78.214,50						
	<b>Totale Categoria 8</b>	228.351,79	9.448,97	10.715,04	227.085,72	79.430,55	69.440,67	148.871,22	78.214,50	0,00					

## RENDICONTO FINANZIARIO SPESE - ESERCIZIO 2003

Parte B

CAPITOLO CODICE	GESTIONE DEI RESIDUI PASSIVI				GESTIONE DI CASSA				TOTALE DEI RESIDUI PASSIVI AL TERMINE DELL'ESERCIZIO 23 (9 + 15)		
	RESIDUI ALL'INIZIO DELL'ESERCIZIO 13	PAGATI 14	RIMASTI DA PAGARE 15 (16 - 14)	TOTALI 16 (14 + 15)	VARIAZIONI		PREVISIONI 19	PAGAMENTI 20		DIFFERENZE RISPETTO ALLE PREVISIONI	
					IN + 17 (16 - 13)	IN - 18 (13 - 16)				IN + 21 (20 - 19)	IN - 22 (19 - 20)
I.C.S.163	1.312,05	193,97	1.118,08	1.312,05	0,00	0,00	1.695,97	193,97	1.502,00	1.118,08	
1.08.001.0232											
I.C.S.232	0,00	0,00	0,00	0,00	0,00	0,00	150,00	0,00	150,00	0,00	
1.08.001.0242											
I.C.S.242	26,87	26,87	0,00	26,87	0,00	0,00	26,87	26,87	0,00	0,00	
1.08.001.0249											
I.C.S.249	942,50	628,94	350,46	979,40	36,90	0,00	3.904,37	973,19	2.931,18	1.922,55	
I.V.E.1	95.280,86	46.994,80	13.551,79	60.546,59	91,48	-34.825,75	298.862,11	126.425,35	168.536,76	82.992,46	
I.Categoria.8	95.280,86	46.994,80	13.551,79	60.546,59	91,48	-34.825,75	298.862,11	126.425,35	168.536,76	82.992,46	





RENDICONTO FINANZIARIO SPESE - ESERCIZIO 2003

Parte A

CAPITOLO	DESCRIZIONE	GESTIONE						DI				COMPETENZA			
		PREVISIONI		SOMME IMPEGNATE		DIFFERENZE RISPETTO ALLE PREVISIONI		INIZIALI	VARIAZIONI IN DIMINUIZIONE	DEFINITIVE	PAGATE	RIMASTE DA PAGARE	TOTALI IMPEGNATI	IN +	IN -
		IN AUMENTO	6 (4-7)	5 (7-4)	7 (4+5-6)	8	9 (10-8)								
1.10.002.0000	VOCE ECONOMICA 2 - Fondo di riserva Art. 40 D.P.R. n° 1038/75	0,00	0,00	164.000,00	0,00	164.000,00	0,00	164.000,00	0,00	0,00	0,00	0,00	164.000,00		
	<b>Totale V.E. 2</b>	0,00	0,00	164.000,00	0,00	164.000,00	0,00	164.000,00	0,00	0,00	0,00	0,00	164.000,00		
1.10.003	VOCE ECONOMICA 3 - Oneri vari straordinari														
1.10.003.0000	VOCE ECONOMICA 3 - Oneri vari straordinari														
	<b>Totale V.E. 3</b>	0,00	0,00	100,00	0,00	100,00	0,00	100,00	9,95	0,00	9,95	9,95	90,05		
1.10.005	VOCE ECONOMICA 5 - Altre spese non classificabili														
1.10.005.0000	VOCE ECONOMICA 5 - Altre spese non classificabili														
	<b>Totale</b>	4.200,00	0,00	0,00	0,00	4.200,00	264,94	0,00	0,00	0,00	264,94	264,94	3.935,06		



RENDICONTO FINANZIARIO SPESE - ESERCIZIO 2003

Parte A

CODICE	DESCRIZIONE	G E S T I O N E				D I				C O M P E T E N Z A			
		P R E V I S I O N I		V A R I A Z I O N I		D E F I N I T I V E		S O M M E I M P E G N A T E		T O T A L I		D I F F E R E N Z E R I S P E T T O A L L E P R E V I S I O N I	
		INIZIALI	IN AUMENTO	IN DIMINUZIONE	7 (4+5-6)	PAGATE	RIMASTE DA PAGARE	TOTALI IMPEGNATI	IN +	IN -			
	4	5 (7-4)	6 (4-7)		8	9 (10-8)	10 (8+9)	11 (10-7)	12 (7-10)				
1.10.005.0049	Altre spese non classificabili Azienda San Pastore		0,00	0,00	450,00	0,00	0,00	0,00	450,00				
	<b>Totale V.E. 5</b>	4.650,00	0,00	0,00	4.650,00	264,94	0,00	264,94	4.385,06				
	<b>Totale Categoria 10</b>	4.650,00	164.100,00	0,00	168.750,00	274,89	0,00	274,89	168.475,11				
	<b>Totale Titolo 1</b>	2.258.080,19	759.832,25	35.413,16	2.992.499,28	660.528,99	827.528,29	1.488.057,28	1.494.442,00				
2	TITOLO II - SPESE IN CONTO CAPITALE												
2.11	CATEGORIA 11 - ACQUISIZIONE BENI DI USO DUREVOLE ED OPERE IMMOBILIARI												
2.11.005	VOCE ECONOMICA 5 - Ricostruzioni, ripristino, trasformazioni di immobili e relative progettazioni												
2.11.005.0000	VOCE ECONOMICA 5 - Ricostruzioni, ripristino, trasformazioni di immobili e relative progettazioni	181.485,54	0,00	0,00	181.485,54	0,00	0,00	0,00	181.485,54				



**RENDICONTO FINANZIARIO SPESE - ESERCIZIO 2003**

Parte B

CAPITOLO CODICE	G E S T I O N E  D E I  R E S I D U I  P A S S I V I					G E S T I O N E  D I  C A S S A				TOTALE DEI RESIDUI PASSIVI AL TERMINE DELL'ESERCIZIO 23 (9 + 15)			
	RESIDUI ALL'INIZIO DELL'ESERCIZIO 13	PAGATI 14	RIMASTI DA PAGARE 15 (16 - 14)	VARIAZIONI		TOTALI 16 (14 + 15)	PREVISIONI 19	PAGAMENTI 20	DIFFERENZE RISPETTO ALLE PREVISIONI				
				IN + 17 (16 - 13)	IN - 18 (13 - 16)				IN + 21 (20 - 19)		IN - 22 (19 - 20)		
1.10.005.0049													
I.C.S. 49	0.00	0.00	0.00	0.00	0.00	450.00	0.00	0.00		450.00			0.00
I.V.E. 5	146.32	0.00	0.00	0.00	0.00	4.796.32	264.94			4.531.38			0.00
I Categoria 10	146.32	0.00	0.00	0.00	0.00	4.896.32	274.89			4.621.43			0.00
I Titolo 1	962.355.82	562.468.48	247.526.08	5.560.80	-157.922.11	809.994.56	2.868.212.59	1.222.997.47	6.450.15	1.651.665.27			1.075.054.37
<b>2</b>													
2.11													
2.11.005													
2.11.005.0000													
I.C.S. 0	0.00	0.00	0.00	0.00	0.00	181.485.54	0.00	0.00		181.485.54			0.00

RENDICONTO FINANZIARIO SPESE - ESERCIZIO 2003

Parte A

CODICE	DESCRIZIONE	G E S T I O N E						C O M P E T E N Z A			
		INIZIALI	P R E V I S I O N I		DEFINITIVE	S O M M E I M P E G N A T E		D I F F E R E N Z E R I S P E T T O A L L E P R E V I S I O N I			
			IN AUMENTO	IN DIMINUZIONE		PAGATE	RIMASTE DA PAGARE	TOTALI IMPEGNATI	IN +	IN -	
		5 (7 - 4)	6 (4 - 7)	7 (4 + 5 - 6)	8	9 (10 - 8)	10 (8 + 9)	11 (10 - 7)	12 (7 - 10)		
2.11.005.0049	Ricostruzioni, ripristino, trasformazioni immobiliare relative progettazioni Azienda San Pastore	4									
		55.291,88	0,00	55.291,88	0,00	0,00	0,00		55.291,88		
	Totale V.E. 5	236.777,42	0,00	236.777,42	0,00	0,00	0,00		236.777,42		
	Totale Categoria 11	236.777,42	0,00	236.777,42	0,00	0,00	0,00		236.777,42		
2.12	CATEGORIA 12 - ACQUISIZIONI DI IMMOBILIZZAZIONI TECNICHE										
2.12.001	VOCE ECONOMICA 1 - Acquisto mobili, arredi, macchine d'ufficio ecc.										
2.12.001.0000	VOCE ECONOMICA 1 - Acquisto mobili, arredi, macchine d'ufficio ecc.	15.000,00	10.000,00	25.000,00	0,00	13.990,73	13.990,73	0,00	11.009,27		
2.12.001.0003	Acquisto mobili, arredi, macchine d'ufficio accordo di programma Regione Toscana										
		1.162,54	0,00	1.162,54	0,00	0,00	0,00		1.162,54		

## RENDICONTO FINANZIARIO SPESE - ESERCIZIO 2003

Parte B

CAPITOLO CODICE	GESTIONE DEI RESIDUI PASSIVI				GESTIONE DI CASSA				TOTALE DEI RESIDUI PASSIVI AL TERMINE DELL'ESERCIZIO 23 (9 + 15)					
	RESIDUI ALL'INIZIO DELL'ESERCIZIO 13	PAGATI 14	RIMASTI DA PAGARE 15 (16 - 14)	TOTALI 16 (14 + 15)	VARIAZIONI		PREVISIONI 19	PAGAMENTI 20		DIFFERENZE RISPETTO ALLE PREVISIONI				
					IN + 17 (16 - 13)	IN - 18 (13 - 16)				IN + 21 (20 - 19)	IN - 22 (19 - 20)			
2.11.005.0049														
I.C.S. 48	0.00	0.00	0.00	0.00	0.00	0.00	55.291.88	0.00			55.291.88			0.00
I.V.E. 5	0.00	0.00	0.00	0.00	0.00	0.00	236.777.42	0.00			236.777.42			0.00
I.Categoria.11	0.00	0.00	0.00	0.00	0.00	0.00	236.777.42	0.00			236.777.42			0.00
2.12														
2.12.001														
2.12.001.0000														
I.C.S. 0	13.582.91	3.563.83	1.387.08	4.950.91	0.00	-8.632.00	38.582.02	3.563.81			15.018.24			15.177.81
2.12.001.0003														
I.C.S. 3	0.00	0.00	0.00	0.00	0.00	0.00	1.162.56	0.00			1.162.56			0.00



## RENDICONTO FINANZIARIO SPESE - ESERCIZIO 2003

CAPITOLO CODICE	GESTIONE DEI RESIDUI PASSIVI				GESTIONE DI CASSA				TOTALE DEI RESIDUI PASSIVI AL TERMINE DELL'ESERCIZIO		
	RESIDUI ALL'INIZIO DELL'ESERCIZIO	PAGATI	RIMASTI DA PAGARE	TOTALI	VARIAZIONI		PREVISIONI	PAGAMENTI		DIFFERENZE RISPETTO ALLE PREVISIONI	
					IN +	IN -				IN +	IN -
13	14	15 (16 - 14)	16 (14 + 15)	17 (16 - 13)	18 (13 - 16)	19	20	21 (20 - 19)	22 (19 - 20)	23 (9 + 15)	
I.V.E.1	13.582,91	3.563,83	1.387,08	4.950,91	0,00	-8.632,00	39.744,61	3.563,83	36.180,78	15.377,81	
2.12.002											
2.12.002.0000											
I.C.S.0	2.148,82	2.148,82	0,00	2.148,82	0,00	0,00	36.148,60	22.265,74	13.882,86	11.896,89	
I.V.E.2	2.148,82	2.148,82	0,00	2.148,82	0,00	0,00	36.148,60	22.265,74	13.882,86	11.896,89	
2.12.003											
2.12.003.0000											
I.C.S.0	15.361,36	9.363,45	0,00	9.363,45	0,00	-5.977,91	140.745,38	9.363,45	131.381,93	111.645,23	

RENDICONTO FINANZIARIO SPESE - ESERCIZIO 2003

Parte A

CODICE	DESCRIZIONE	G E S T I O N E										D I			C O M P E T E N Z A		
		P R E V I S I O N I		V A R I A Z I O N I		D E F I N I T I V E	S O M M E I M P E G N A T E		T O T A L I		D I F F E R E N Z E R I S P E T T O A L L E P R E V I S I O N I						
		INIZIALI	IN AUMENTO	IN DIMINUIZIONE	PAGATE		RIMASTE DA PAGARE	IMPEGNATI	IN +	IN -							
		4	5 (7 - 4)	6 (4 - 7)	7 (4 + 5 - 6)	8	9 (10 - 8)	10 (8 + 9)	11 (10 - 7)	12 (7 - 10)							
2.12.003.0034	Acquisto macchine, attrezzi scientifici ed attrezzature tecniche progetto MISA "Metodi innov.rintr.OGM tutela biosic.e sicur.alimentare	0,00	0,02	0,00	0,02	0,00	0,00	0,00	0,00	0,00	0,02						
2.12.003.0035	Acquisto macchine, attrezzi scientifici ed attrezz. tecniche prog.Min.Istruz.Univ.e Ric.studio suolo, siti e produz.olio qualita'	10.000,00	0,00	0,00	10.000,00	0,00	0,00	0,00	0,00	9.990,00	10.000,00	0,00	0,00	0,00	10,00		
2.12.003.0040	Acquisto macchine, attrezzi scientifici ed attrezzature tecniche prog.ric.ISPESL valutaz.e gest.rischio in siti inquinati idrocarburi	40,75	0,00	0,00	40,75	0,00	0,00	0,00	0,00	0,00	40,75	0,00	0,00	40,75			
2.12.003.0043	Acquisto macchine, attr.scientifici ed attrezz. tecniche prog.Min.Ambiente e Tutela Territorio realizz.Atlante Nazionale aree sogg.dieritif.	5.164,57	0,00	0,00	5.164,57	0,00	0,00	0,00	0,00	0,00	5.164,57	0,00	0,00	0,00	5.164,57		

## RENDICONTO FINANZIARIO SPESE - ESERCIZIO 2003

Parte B

CAPITOLO CODICE	GESTIONE DEI RESIDUI PASSIVI				GESTIONE DI CASSA				TOTALE DEI RESIDUI PASSIVI AL TERMINE DELL'ESERCIZIO	
	RESIDUI ALL'INIZIO DELL'ESERCIZIO	PAGATI	RIMASTI DA PAGARE	TOTALI	VARIAZIONI		PREVISIONI	DIFFERENZE RISPETTO ALLE PREVISIONI		
					IN +	IN -		IN +		IN -
13	14	15 (16 - 14)	16 (14 + 15)	17 (16 - 13)	18 (13 - 16)	19	20	21 (20 - 19)	22 (19 - 20)	23 (9 + 15)
2.12.003.0034										
I.C.S. 34	0,00	0,00	0,00	0,00	0,00	0,02	0,00	0,02	0,00	0,00
2.12.003.0035										
I.C.S. 35	0,00	0,00	0,00	0,00	0,00	10,000,00	0,00	10,000,00	10,000,00	9,990,00
2.12.003.0040										
I.C.S. 40	5,129,25	5,129,25	0,00	5,129,25	0,00	5,170,00	5,129,25	5,129,25	40,75	0,00
2.12.003.0043										
I.C.S. 43	0,00	0,00	0,00	0,00	0,00	5,164,57	0,00	5,164,57	5,164,57	0,00

RENDICONTO FINANZIARIO SPESE - ESERCIZIO 2003

Parte A

CODICE	DESCRIZIONE	G E S T I O N E						D I				C O M P E T E N Z A					
		P R E V I S I O N I		V A R I A Z I O N I		D E F I N I T I V E	S O M M E I M P E G N A T E		D I F F E R E N Z E		I N +	I N -	1 1 ( 1 0 - 7 )	1 2 ( 7 - 1 0 )			
		I N I Z I A L I	5 ( 7 - 4 )	I N A U M E N T O	I N D I M I N U Z I O N E		6 ( 4 - 7 )	7 ( 4 + 5 - 6 )	8	9 ( 1 0 - 8 )					T O T A L I	I M P E G N A T I	1 0 ( 8 + 9 )
						4					5 ( 7 - 4 )	6 ( 4 - 7 )	7 ( 4 + 5 - 6 )	8			
2.12.003.0045	Acquisto macchine, attrezzi scientifici ed attrezzature tecniche Conv.Reg.Lazio realizz.cartu suoli																
		12.394,97		0,00	0,00			594,60	6.643,36			7.237,96					5.157,01
2.12.003.0046	Acquisto macchine, attrezzi scientifici ed attrezzature tecniche prog. def.in.metodolog.e modelli integrati determ.dinam.bil. idrico																
		0,00		57.000,00	0,00			0,00	57.000,00			2.829,60					54.170,40
2.12.003.0047	Acquisto macchine, attrezzi scientifici ed attrezzature tecniche prog.situdio suoli attopiano fascino produzione lentecchia																
		0,00		1.224,00	0,00			0,00	1.224,00			0,00					1.224,00
2.12.003.0072	Acquisto macchine, attrezzi scientifici ed attrezzature tecniche prog. Miglioramento genetico della patata																
		1.550,00		6.196,00	0,00			706,80	7.746,00			7.039,20					0,00



## RENDICONTO FINANZIARIO SPESE - ESERCIZIO 2003

Parte B

CAPITOLO CODICE	GESTIONE DEI RESIDUI PASSIVI				GESTIONE DI CASSA				TOTALE DEI RESIDUI PASSIVI AL TERMINE DELL'ESERCIZIO		
	RESIDUI ALL'INIZIO DELL'ESERCIZIO	PAGATI	RIMASTI DA PAGARE	TOTALI	VARIAZIONI		PREVISIONI	PAGAMENTI		DIFFERENZE RISPETTO ALLE PREVISIONI	
					IN +	IN -				IN +	IN -
13	14	15 (16 - 14)	16 (14 + 15)	17 (16 - 13)	18 (13 - 16)	19	20	21 (20 - 19)	22 (19 - 20)	23 (9 + 15)	
2.12.003.0045											
I.C.S. 45	0,00	0,00	0,00	0,00	0,00	12.394,97	594,60	11.800,37		5.663,16	
2.12.003.0046											
I.C.S. 46	0,00	0,00	0,00	0,00	0,00	30.000,00	0,00	30.000,00		2.829,60	
2.12.003.0047											
I.C.S. 47	0,00	0,00	0,00	0,00	0,00	1.224,00	0,00	1.224,00		0,00	
2.12.003.0072											
I.C.S. 72	0,00	0,00	0,00	0,00	0,00	7.746,00	706,80	7.039,20		7.039,20	

RENDICONTO FINANZIARIO SPESE - ESERCIZIO 2003

Parte A

CODICE	DESCRIZIONE	G E S T I O N E						D I			C O M P E T E N Z A		
		INIZIALI	P R E V I S I O N I		DEFINITIVE	S O M M E I M P E G N A T E		TOTALI	D I F F E R E N Z E R I S P E T T O A L L E P R E V I S I O N I				
			IN AUMENTO	IN DIMINUIZIONE		PAGATE	RIMASTE DA PAGARE		IMPEGNATI	IN +	IN -		
4	5 (7-4)	6 (4-7)	7 (4+5-6)	8	9 (10-8)	10 (8+9)	11 (10-7)	12 (7-10)					
2.12.003.0079	Acquisto macchine, attrezzi scientifici ed attrezzature tecniche Regione Piemonte	3.027,35	0,00	3.027,35	0,00	0,00	0,00	0,00	0,00				
2.12.003.0081	Acquisto macchine, attrezzi scientifici ed attrezzature tecniche prog. Coll.Microorganismi	0,00	12.217,01	0,00	12.217,01	3.188,57	9.028,44	12.217,01	0,00				
2.12.003.0082	Acquisto macchine, attrezzi scientifici ed attrezzature tecniche Convvenz. Amm.ne Prov.le di Siena	7.230,40	0,00	0,00	7.230,40	0,00	1.029,64	1.029,64	0,00			6.200,76	
2.12.003.0232	Acquisto macchine, attrezzi scientifici ed attrezzature tecniche Ri.Selv.Italia Sott.3	0,00	6.924,00	0,00	6.924,00	0,00	6.924,00	6.924,00	0,00				
	<b>Totale V.E. 3</b>	54.408,04	193.965,59	3.027,35	245.346,28	4.489,97	155.129,47	159.619,44				85.726,84	

## RENDICONTO FINANZIARIO SPESE - ESERCIZIO 2003

Parte B

CAPITOLO CODICE	GESTIONE DEI RESIDUI PASSIVI				GESTIONE DI CASSA				TOTALE DEI RESIDUI PASSIVI AL TERMINE DELL'ESERCIZIO		
	RESIDUI ALL'INIZIO DELL'ESERCIZIO	PAGATI	RIMASTI DA PAGARE	TOTALI	VARIAZIONI		PREVISIONI	PAGAMENTI		DIFFERENZE RISPETTO ALLE PREVISIONI	
					IN +	IN -				IN +	IN -
	13	14	15 (16 - 14)	16 (14 + 15)	17 (16 - 13)	18 (13 - 16)	19	20	21 (20 - 19)	22 (19 - 20)	23 (9 + 15)
2.12.003.0079											
I.C.S. 79	0,00	0,00	0,00	0,00	0,00	0,00	0,00	0,00	0,00	0,00	0,00
2.12.003.0081											
I.C.S. 81	0,00	0,00	0,00	0,00	0,00	0,00	12.217,01	3.168,57		9.028,44	9.028,44
2.12.003.0082											
I.C.S. 82	0,00	0,00	0,00	0,00	0,00	0,00	7.230,40	0,00		7.230,40	1.029,64
2.12.003.0232											
I.C.S. 232	0,00	0,00	0,00	0,00	0,00	0,00	6.924,00	0,00		6.924,00	6.924,00
I.V.E. 3	20.470,61	14.492,70	0,00	14.492,70	0,00	-5.977,91	238.816,35	18.982,67		219.833,68	155.129,47

RENDICONTO FINANZIARIO SPESE - ESERCIZIO 2003

Parte A

CODICE	DESCRIZIONE	G E S T I O N E						C O M P E T E N Z A					
		INIZIALI	P R E V I S I O N I		DEFINITIVE	S O M M E I M P E G N A T E		D I F F E R E N Z E R I S P E T T O A L L E P R E V I S I O N I					
			IN AUMENTO	IN DIMINUZIONE		PAGATE	RIMASTE DA PAGARE	TOTALI IMPEGNATI	IN +	IN -			
											5 (7 - 4)	6 (4 - 7)	7 (4 + 5 - 6)
2.12.004	VOCE ECONOMICA 4 - Acquisto macchine ed attrezzature agricole	0,00	10.000,00	0,00	10.000,00	0,00	0,00	0,00	0,00	0,00	10.000,00		
2.12.004.0000	VOCE ECONOMICA 4 - Acquisto macchine ed attrezzature agricole												
	<b>Totale V.E. 4</b>	0,00	10.000,00	0,00	10.000,00	0,00	0,00	0,00	0,00	0,00	10.000,00		
2.12.007	VOCE ECONOMICA 7 - Ripristino, trasformazioni e manutenzioni straor- dinarie impianti, attrezzi e macchinari												
2.12.007.0000	VOCE ECONOMICA 7 - Ripristino, trasformazioni e manutenzioni straor- dinarie impianti, attrezzi e macchinari												
	<b>Totale V.E. 7</b>	0,00	0,00	0,00	0,00	0,00	0,00	0,00	0,00	0,00	0,00		
	<b>Totale Categoria 12</b>	104.570,58	213.965,59	3.027,35	315.508,82	24.606,85	181.017,09	205.623,98	0,00	109.884,84			
	<b>Totale Titolo 2</b>	341.348,00	213.965,59	3.027,35	552.286,24	24.606,89	181.017,09	205.623,98	0,00	346.662,26			

## RENDICONTO FINANZIARIO SPESE - ESERCIZIO 2003

Parte B

CAPITOLO CODICE	GESTIONE DEI RESIDUI PASSIVI				GESTIONE DI CASSA				TOTALE DEI RESIDUI PASSIVI AL TERMINE DELL'ESERCIZIO 23 (9 + 15)			
	RESIDUI ALL'INIZIO DELL'ESERCIZIO 13	PAGATI 14	RIMASTI DA PAGARE 15 (16 - 14)	TOTALI 16 (14 + 15)	VARIAZIONI		PREVISIONI 19	PAGAMENTI 20		DIFFERENZE RISPETTO ALLE PREVISIONI		
					IN + 17 (16 - 13)	IN - 18 (13 - 16)				IN + 21 (20 - 19)	IN - 22 (19 - 20)	
2.12.004												
2.12.004.0000												
I.C.S.0	0,00	0,00	0,00	0,00	0,00	0,00	0,00	0,00	0,00	0,00	0,00	0,00
I.V.E.4	0,00	0,00	0,00	0,00	0,00	0,00	0,00	0,00	0,00	0,00	0,00	0,00
2.12.007												
2.12.007.0000												
I.C.S.0	5.727,37	0,00	5.727,37	5.727,37	0,00	0,00	5.727,37	0,00	5.727,37	5.727,37	5.727,37	5.727,37
I.V.E.7	5.727,37	0,00	5.727,37	5.727,37	0,00	0,00	5.727,37	0,00	5.727,37	5.727,37	5.727,37	5.727,37
I.Categoria.12	41.929,71	20.205,35	7.114,45	27.319,80	0,00	-14.609,91	330.436,93	44.812,24	0,00	285.624,69	188.111,59	188.111,59
I.Ultimob.2	41.929,71	20.205,35	7.114,45	27.319,80	0,00	-14.609,91	567.214,35	44.812,24	0,00	522.402,11	188.111,59	188.111,59

## RENDICONTO FINANZIARIO SPESE - ESERCIZIO 2003

Parte A

CODICE	DESCRIZIONE	G E S T I O N E						D I			C O M P E T E N Z A		
		P R E V I S I O N I		V A R I A Z I O N I		D E F I N I T I V E	S O M M E I M P E G N A T E		D I F F E R E N Z E R I S P E T T O A L L E P R E V I S I O N I				
		INIZIALI	IN AUMENTO	IN DIMINUZIONE	PAGATE		RIMASTE DA PAGARE	TOTALI IMPEGNATI	IN +	IN -			
		4	5 (7-4)	6 (4-7)	7 (4+5-6)	8	9 (10-8)	10 (8+9)	11 (10-7)	12 (7-10)			
4	TITOLO IV - PARTITE DI GIRO												
4.21	CATEGORIA 21 - SPESE AVENTI NATURA DI PARTITE DI GIRO												
4.21.001	VOCE ECONOMICA 1 - Ritenute erariali												
4.21.001.0000	VOCE ECONOMICA 1 - Ritenute erariali	158.620,52	0,00	0,00	158.620,52	57.955,44	6.485,13	64.440,57			94.179,95		
	<b>Totale V.E. 1</b>	158.620,52	0,00	0,00	158.620,52	57.955,44	6.485,13	64.440,57			94.179,95		
4.21.002	VOCE ECONOMICA 2 - Ritenute previdenziali ed assistenziali												
4.21.002.0000	VOCE ECONOMICA 2 - Ritenute previdenziali ed assistenziali	53.734,27	0,00	0,00	53.734,27	16.165,59	6.084,90	22.250,49			31.483,78		
	<b>Totale V.E. 2</b>	53.734,27	0,00	0,00	53.734,27	16.165,59	6.084,90	22.250,49			31.483,78		
4.21.003	VOCE ECONOMICA 3 - Ritenute diverse												



RENDICONTO FINANZIARIO SPESE - ESERCIZIO 2003

Parte A

CODICE	DESCRIZIONE	G E S T I O N E						D I				C O M P E T E N Z A		
		INIZIALI	P R E V I S I O N I		DEFINITIVE	PAGATE	RIMASTE	TOTALI	R I S P E T T O A L L E		IN -			
			IN AUMENTO	IN DIMINUZIONE					IN +	IN -				
	4	5 (7 - 4)	6 (4 - 7)	7 (4 + 5 - 6)	8	9 (10 - 8)	10 (8 + 9)	11 (10 - 7)	12 (7 - 10)					
4.21.003.0000	VOCE ECONOMICA 3 - Ritenute diverse		0,00	0,00	11.362,05	2.171,17	0,00	2.171,17		9.190,88				
	Totale V.E. 3	11.362,05	0,00	0,00	11.362,05	2.171,17	0,00	2.171,17		9.190,88				
4.21.004	VOCE ECONOMICA 4 - Restituzione trattenute conto terzi													
4.21.004.0000	VOCE ECONOMICA 4 - Restituzione trattenute conto terzi													
	Totale V.E. 4	4.389,88	0,00	0,00	4.389,88	2.288,74	259,35	2.548,09		1.841,79				
4.21.005	VOCE ECONOMICA 5 - Restituzione depositi cauzionali da terzi													
4.21.005.0000	VOCE ECONOMICA 5 - Restituzione depositi cauzionali da terzi													
	Totale V.E. 5	1.807,60	0,00	0,00	1.807,60	51,00	0,00	51,00		1.756,60				



## RENDICONTO FINANZIARIO SPESE - ESERCIZIO 2003

Parte B

CAPITOLO CODICE	GESTIONE DEI RESIDUI PASSIVI				GESTIONE DI CASSA				TOTALE DEI RESIDUI PASSIVI AL TERMINE DELL'ESERCIZIO		
	RESIDUI ALL'INIZIO DELL'ESERCIZIO	PAGATI	RIMASTI DA PAGARE	TOTALI	VARIAZIONI		PREVISIONI	PAGAMENTI		DIFFERENZE RISPETTO ALLE PREVISIONI	
					IN +	IN -				IN +	IN -
13	14	15 (16 - 14)	16 (14 + 15)	17 (16 - 13)	18 (13 - 16)	19	20	21 (20 - 19)	22 (19 - 20)	23 (9 + 15)	
4.21.003.0000											
I.C.S.0	2.90	0.00	0.00	0.00	-2.90	11.363.81	2.171.17		9.192.64	0.00	
I.V.E.3	2.90	0.00	0.00	0.00	-2.90	11.363.81	2.171.17		9.192.64	0.00	
4.21.004											
4.21.004.0000											
I.C.S.0	238.78	238.78	0.00	238.78	0.00	4.628.00	2.527.52		2.100.48	259.15	
I.V.E.4	238.78	238.78	0.00	238.78	0.00	4.628.00	2.527.52		2.100.48	259.15	
4.21.005											
4.21.005.0000											
I.C.S.0	681.72	0.00	681.72	681.72	0.00	2.489.01	51.00		2.438.01	681.72	

RENDICONTO FINANZIARIO SPESE - ESERCIZIO 2003

Parte A

CODICE	DESCRIZIONE	G E S T I O N E										D I			C O M P E T E N Z A			D I F F E R E N Z E	
		P R E V I S I O N I		V A R I A Z I O N I		D E F I N I T I V E		P A G A T E		R I M A S T E		T O T A L I		R I S P E T T O A L L E		P R E V I S I O N I			
		INIZIALI	IN AUMENTO	IN DIMINUZIONE	7 (4+5-6)	8	9 (10-8)	10 (8+9)	IN +	IN -	11 (10-7)	12 (7-10)							
		4	5 (7-4)	6 (4-7)															
4.21.005.0049	Restituzione depositi cauzionali da terzi Azienda San Pastore	1.032,91	0,00	0,00	1.032,91	0,00	4.440,83	0,00	4.440,83		4.440,83		3.407,92						
	<b>Totale V.E. 5</b>	2.840,51	0,00	0,00	2.840,51		4.440,83	51,00	4.491,83		4.491,83		1.651,32						
4.21.006	VOCE ECONOMICA 6 - Anticipazioni fondo economato																		
4.21.006.0000	VOCE ECONOMICA 6 - Anticipazioni fondo economato	1.032,91	0,00	0,00	1.032,91		0,00	1.032,00	0,00		1.032,00						0,91		
	<b>Totale V.E. 6</b>	1.032,91	0,00	0,00	1.032,91		0,00	1.032,00	0,00		1.032,00						0,91		
4.21.007	VOCE ECONOMICA 7 - Anticipazioni sezioni operative periferiche																		
4.21.007.0000	VOCE ECONOMICA 7 - Anticipazioni sezioni operative periferiche	1.549,37	0,00	0,00	1.549,37		0,00	875,00	0,00		875,00						674,37		
	<b>Totale V.E. 7</b>	1.549,37	0,00	0,00	1.549,37		0,00	875,00	0,00		875,00						674,37		

# RENDICONTO FINANZIARIO SPESE - ESERCIZIO 2003

Parte B

CAPITOLO	GESTIONE DEI RESIDUI PASSIVI				GESTIONE DI CASSA			TOTALE DEI RESIDUI PASSIVI AL TERMINE DELL'ESERCIZIO 23 (9 + 15)	
	RESIDUI ALL'INIZIO DELL'ESERCIZIO 13	PAGATI 14	RIMASTI DA PAGARE 15 (16 - 14)	VARIAZIONI		PREVISIONI 19	DIFFERENZE RISPETTO ALLE PREVISIONI		
				IN + 17 (16 - 13)	IN - 18 (13 - 16)		PAGAMENTI 20		IN + 21 (20 - 19)
CODICE	TOTALI 16 (14 + 15)	TOTALI 17 (16 - 13)	TOTALI 18 (13 - 16)	TOTALI 19 (16 - 13)	TOTALI 20 (19 - 20)	TOTALI 21 (20 - 19)	TOTALI 22 (19 - 20)	TOTALI 23 (9 + 15)	
4.21.005.0049									
I.C.S.48	1.131,82	157,12	974,70	0,00	0,00	2.164,73	157,12	2.007,61	
I.V.E.5	1.813,54	157,12	1.656,42	0,00	0,00	4.653,74	208,12	4.445,62	
4.21.006									
4.21.006.0000									
I.C.S.0	0,00	0,00	0,00	0,00	0,00	1.032,91	1.032,00	0,91	
I.V.E.6	0,00	0,00	0,00	0,00	0,00	1.032,91	1.032,00	0,91	
4.21.007									
4.21.007.0000									
I.C.S.0	0,00	0,00	0,00	0,00	0,00	1.549,37	875,00	674,37	
I.V.E.7	0,00	0,00	0,00	0,00	0,00	1.549,37	875,00	674,37	



## RENDICONTO FINANZIARIO SPESE - ESERCIZIO 2003

Parte B

CAPITOLO CODICE	GESTIONE DEI RESIDUI PASSIVI				GESTIONE DI CASSA				TOTALE DEI RESIDUI PASSIVI AL TERMINE DELL'ESERCIZIO	
	RESIDUI ALL'INIZIO DELL'ESERCIZIO	PAGATI	RIMASTI DA PAGARE	VARIAZIONI		PREVISIONI	PAGAMENTI	DIFFERENZE RISPETTO ALLE PREVISIONI		
				IN +	IN -			IN +		IN -
13	14	15 (16 - 14)	16 (14 + 15)	17 (16 - 13)	18 (13 - 16)	19	20	21 (20 - 19)	22 (19 - 20)	23 (9 + 15)
4.21.008										
4.21.008.0000										
I.C.S. 0	0.00	0.00	0.00	0.00	0.00	10.329.14	0.00	0.00	10.329.14	0.00
4.21.008.0036										
I.C.S. 36	141.796.82	0.00	141.796.82	0.00	0.00	141.796.82	0.00	0.00	141.796.82	141.796.82
I.V.E. 8	141.796.82	0.00	141.796.82	0.00	0.00	152.125.96	0.00	0.00	152.125.96	141.796.82
4.21.009										
4.21.009.0000										
I.C.S. 0	28.709.01	28.709.01	0.00	28.709.01	0.00	74.531.86	28.709.01	0.00	45.822.85	150.165.01
I.V.E. 9	28.709.01	28.709.01	0.00	28.709.01	0.00	74.531.86	28.709.01	0.00	45.822.85	150.165.01
I Categoria 21	187.849.95	81.120.76	145.228.01	186.348.71	0.00	477.439.86	121.659.70	0.00	355.780.16	312.661.23



## RENDICONTO FINANZIARIO SPESE - ESERCIZIO 2003

CAPITOLO CODICE	GESTIONE DEI RESIDUI PASSIVI				GESTIONE DI CASSA				TOTALE DEI RESIDUI PASSIVI AL TERMINE DELL'ESERCIZIO		
	RESIDUI ALL'INIZIO DELL'ESERCIZIO	PAGATI	RIMASTI DA PAGARE	TOTALI	VARIAZIONI		PREVISIONI	DIFFERENZE RISPETTO ALLE PREVISIONI			
					IN +	IN -		IN +		IN -	
13		14	15 (16 - 14)	16 (14 + 15)	17 (16 - 13)	18 (13 - 16)	19	20	21 (20 - 19)	22 (19 - 20)	23 (9 + 15)
I.1104.4	187.849,95	41.120,26	145.228,01	186.348,77	0,00	-1.501,18	477.439,86	121.659,70	0,00	355.780,16	312.663,23

RENDICONTO FINANZIARIO SPESE - ESERCIZIO 2003

Parte A

CODICE	DESCRIZIONE	G E S T I O N E					D I					C O M P E T E N Z A		
		P R E V I S I O N I		S O M M E I M P E G N A T E			S O M M E I M P E G N A T E			D I F F E R E N Z E R I S P E T T O A L L E P R E V I S I O N I				
		INIZIALI	IN AUMENTO	IN DIMINUZIONE	DEFINITIVE	PAGATE	RIMASTE DA PAGARE	TOTALI IMPEGNATI	IN +	IN -				
4	5 (7-4)	6 (4-7)	7 (4+5-6)	8	9 (10-8)	10 (8+9)	11 (10-7)	12 (7-10)						
	<b>RIEPILOGO SPESE</b>													
	Totale Titolo 1	2.258.080,19	759.832,25	35.413,16	2.982.499,28	660.528,99	827.528,29	1.488.057,28	0,00	1.494.442,00				
	Totale Titolo 2	341.348,00	213.965,59	3.027,35	552.286,24	24.606,89	181.017,09	205.623,98	0,00	346.662,26				
	Totale Titolo 3	0,00	0,00	0,00	0,00	0,00	0,00	0,00	0,00	0,00				
	Totale Titolo 4	269.681,50	20.000,00	0,00	289.681,50	80.538,94	167.435,22	247.974,16	107.750,08	149.457,42				
	<b>TOTALE TITOLI SPESE</b>	<b>2.869.109,69</b>	<b>993.797,84</b>	<b>38.440,51</b>	<b>3.824.467,02</b>	<b>765.674,82</b>	<b>1.175.980,60</b>	<b>1.941.655,42</b>	<b>107.750,08</b>	<b>1.990.561,68</b>				
	DISAVANZO DI AMMINISTRAZIONE	0,00	0,00	0,00	0,00	0,00	0,00	0,00	0,00	0,00				
	<b>TOTALE SPESE</b>	<b>2.869.109,69</b>	<b>993.797,84</b>	<b>38.440,51</b>	<b>3.824.467,02</b>	<b>765.674,82</b>	<b>1.175.980,60</b>	<b>1.941.655,42</b>	<b>107.750,08</b>	<b>1.990.561,68</b>				



## RENDICONTO FINANZIARIO SPESE - ESERCIZIO 2003

CAPITOL CODICE	G E S T I O N E  D E I  R E S I D U I  P A S S I V I				G E S T I O N E  D I  C A S S A				TOTALE DEI RESIDUI PASSIV AL TERMINE DELL'ESERCIZIO 23 (9 + 15)		
	RESIDUI ALL'INIZIO DELL'ESERCIZIO 13	PAGATI 14	RIMASTI DA PAGARE 15 (16 - 14)	TOTALI 16 (14 + 15)	VARIAZIONI		PREVISIONI 19	PAGAMENTI 20		DIFFERENZE RISPETTO ALLE PREVISIONI	
					IN + 17 (16 - 13)	IN - 18 (13 - 16)				IN + 21 (20 - 19)	IN - 22 (19 - 20)
C	962.355,87	562.468,48	247.526,08	809.994,56	5.560,80	-157.922,11	2.868.212,59	1.222.997,47	1.645.215,12	1.075.054,37	
C	41.929,71	20.205,35	7.114,45	27.319,80	0,00	-14.609,91	567.214,35	44.812,24	522.402,11	188.131,54	
C	0,00	0,00	0,00	0,00	0,00	0,00	0,00	0,00	0,00	0,00	
C	187.849,95	41.120,76	145.228,01	186.348,77	0,00	-1.501,18	477.439,86	121.659,70	355.780,16	312.663,23	
C	1.192.135,53	623.794,59	399.868,54	1.023.663,13	5.560,80	-174.033,20	3.912.866,80	1.389.469,41	2.523.397,39	1.575.849,14	

**Pioppicoltura  
Consuntivo 2003**

## SITUAZIONE AMMINISTRATIVA

Responsabile di Funzione: 1 IST. DIFESA DEL SUOLO - GESTIONE PIOPPICOLTURA 2400  
 Responsabile di Procedimento: 2 ISTITUTO SPERIMENTALE PER LA PIOPPICOLTURA 2401

	GESTIONE		
	RESIDUI	COMPETENZA	TOTALE
FONDO DI CASSA AL 1 GENNAIO .....			1.312.112,01
RISCOSSIONI .....	51,65	2.471.292,09	2.471.343,74
PAGAMENTI .....	115.761,97	457.330,35	573.092,32
FONDO CASSA AL 31 DICEMBRE .....			3.210.363,43
PAGAMENTI per azioni esecutive non regolarizzate al 31 dicembre .....			0,00
DIFFERENZA .....			3.210.363,43
RESIDUI ATTIVI .....	0,00	178.866,59	178.866,59
RESIDUI PASSIVI .....	11.407,28	443.961,24	455.368,52
DIFFERENZA .....			-276.501,93
AVANZO (+) o DISAVANZO (-) .....			2.933.861,50
Risultato di amministrazione <ul style="list-style-type: none"> <li>- Fondi vincolati</li> <li>- Fondi per finanziamento spese</li> <li>- Fondi di ammortamento</li> <li>- Fondi non vincolati</li> </ul>			0,00 0,00 0,00 0,00

....., li .....

IL SEGRETARIO

IL RESPONSABILE DEL SERVIZIO FINANZIARIO



IL RAPPRESENTANTE LEGALE

Timbro  
dell'ente

IL COMMISSARIO STRAORDINARIO  
(Dot. Stefano Nannerini).



## CONTO ECONOMICO PER L'ESERCIZIO (I parte)

ENTRATA	Competenza	SPESA	Competenza
<b>1. TITOLO I - ENTRATE CONTRIBUTIVE</b>		<b>1. TITOLO I - SPESE CORRENTI</b>	
CATEGORIA 1 - ALIQUOTE CONTRIBUTIVE A CARICO DEI DATORI DI LAVORO E/O DEGLI ISCRITTI	0,00	CATEGORIA 1 - SPESE PER GLI ORGANI DELL'ENTE	50.581,25
CATEGORIA 2 - QUOTA DI PARTECIPAZIONE DEGLI ISCRITTI ALL'ONERE DI SPECIFICHE GESTIONI	0,00	CATEGORIA 2 - ONERI PER IL PERSONALE IN ATTIVITA' DI SERVIZIO	22.907,37
<b>TOTALE TITOLO 1</b>	<b>0,00</b>	CATEGORIA 3 - ONERI PER IL PERSONALE IN QUIESCENZA	0,00
<b>2. TITOLO II - ENTRATE DERIVANTI DA TRASFERIMENTI CORRENTI</b>		CATEGORIA 4 - SPESE PER L'ACQUISTO DI BENI DI CONSUMO E DI SERVIZI	319.791,08
CATEGORIA 3 - TRASFERIMENTI DA PARTE DELLO STATO	780.171,46	CATEGORIA 5 - SPESE PER PRESTAZIONI ISTITUZIONALI	0,00
CATEGORIA 4 - TRASFERIMENTI DA PARTE DELLE REGIONI	140.700,00	CATEGORIA 6 - TRASFERIMENTI PASSIVI	0,00
CATEGORIA 5 - TRASFERIMENTI DA PARTE DEI COMUNI E DELLE PROVINCIE	0,00	CATEGORIA 7 - ONERI FINANZIARI	324,74
CATEGORIA 6 - TRASFERIMENTI DA PARTE DI ALTRI ENTI DEL SETTORE PUBBLICO E PROVATO	29.500,00	CATEGORIA 8 - ONERI TRIBUTARI	118.716,89
<b>TOTALE TITOLO 2</b>	<b>950.371,46</b>	CATEGORIA 9 - POSTE CORRETTIVE E COMPENSATIVE DI ENTRATE CORRENTI	0,00
<b>3. TITOLO III - ALTRE ENTRATE</b>		CATEGORIA 10 - SOMME NON CLASSIFICABILI IN ALTRE VOCI	4.236,00
CATEGORIA 7 - ENTRATE DERIVANTI DALLA VENDITA DI BENI E DALLE PRESTAZIONI DI SERVIZI	110.958,06	Concessione di crediti ed anticipazioni	0,00
CATEGORIA 8 - REDDITI E PROVENTI PATRIMONIALI	2.640,00	<b>TOTALE TITOLO 1</b>	<b>516.557,33</b>
CATEGORIA 9 - POSTE CORRETTIVE E COMPENSATIVE DI SPESE CORRENTI	1.723,56		
CATEGORIA 10 - ENTRATE NON CLASSIFICABILI IN ALTRE VOCI	0,00		
<b>TOTALE TITOLO 3</b>	<b>115.321,62</b>		
<b>TOTALE ENTRATE CORRENTI (I)</b>	<b>1.065.693,08</b>	<b>TOTALE SPESE CORRENTI (I)</b>	<b>516.557,33</b>
		<p>IL COMMISSARIO STRAORDINARIO (Dott. Stefano Nonnerini)</p>  	

## CONTO ECONOMICO PER L'ESERCIZIO (II parte)

ENTRATA	Competenza	SPESA	Competenza
<b>A ) ENTRATE ACCERTATE IN PRECEDENTI ESERCIZI DI PERTINENZA DELL'ESERCIZIO</b>		<b>A ) SPESE DI COMPETENZA, IMPEGNATE IN PRECEDENTI ESERCIZI</b>	
- Contributi o premi per le prestazioni istituzionali	0,00	- Rimanenze iniziali di prodotti	8.715,39
- Trasferimenti (contributi, obblazioni, ecc.)	0,00	- Materie prime e materiali di consumo viventi	0,00
- Redditi e proventi patrimoniali	0,00	- Risconti iniziali di spese per locazioni ed utenze	0,00
- Vendita di prodotti e di materiali diversi	0,00	- Spese per servizi esterni	0,00
- Vendita di pubblicazioni	0,00	- Spese diverse di amministrazione	0,00
- Prestazioni di particolari servizi	0,00	- Spese per trasferimenti	0,00
- Ricavi pluriennali	0,00	- Oneri finanziari	0,00
- Scorte di magazzino	0,00	- Spese diverse (avanzo amm.ne finalizzato)	0,00
<b>B ) PRODUZIONI E MOVIMENTI INTERNI</b>		- Costi pluriennali	0,00
- Prodotti in natura impianti ed altre immobilizzazioni ottenuti con mezzi propri da capitalizzare	0,00	<b>B ) PRODUZIONI E MOVIMENTI INTERNI</b>	
<b>C ) TRASFERIMENTI ATTIVI IN NATURA (Obblazioni, lasciti, donazioni in natura)</b>		- Oneri in natura	0,00
- Idem	0,00	<b>C ) TRASFERIMENTI PASSIVI IN NATURA (Contributi, concorsi, soccorsi e obblazioni in natura)</b>	
<b>D ) VARIAZIONI PATRIMONIALI STRAORDINARIE</b>		- Idem	0,00
- Sopravvenienze attive		<b>D ) AMMORTAMENTI E DEPERIMENTI</b>	
Acquisizioni patrimoniali	87.356,44	- Immobili	0,00
- Sopravvenienze attive Eccedenza degli accertamenti sugli impegni	1.199.731,34	- Impianti, attrezzature e macchinari	5.421,00
- Insussistenze passive Minore riaccertamento residui passivi	67.385,69	- Autovetture, mobili e macchinari d'ufficio	4.102,00
<b>E ) SPESE IMPEGNATE DI COMPETENZA DI SUCCESSIVI ESERCIZI</b>		- Diversi	0,00
- costi sospesi per rimanenze finali di materiali di consumo	31.973,32	<b>E ) SVALUTAZIONI E DEPREZZAMENTI</b>	
		- Svalutazione crediti	0,00
		- Svalutazione titoli	0,00
		- Deprezzamento immobili, impianti, macchinari	0,00
		- Eliminazione impianti ed altre immobilizzazioni non ammortizzate	0,00
		<b>F ) ACCANTONAMENTI PER ONERI PRESUNTI DI COMPETENZA</b>	
		- Imposte e tasse da regolare	0,00
		- Altri oneri da definire	0,00
		- Accantonamenti diversi	0,00
		- Accantonamenti a fondo rischi	0,00
		<b>G ) QUOTA DELL'ESERCIZIO PER L'ADEGUAMENTO DEL FONDO INDENNITA' ANZIANITA' PERSONALE</b>	
		- Idem	0,00
		<b>H ) VARIAZIONI PATRIMONIALI STRAORDINARIE</b>	
		- Sopravvenienze passive	0,00
		- Insussistenze attive Minore riaccertamento residui attivi	10,33
		- Eccedenza delle spese impegnate sulle entrate accertate (d/capitale)	0,00
<b>TOTALE ENTRATE (II)</b>	<b>1.386.446,79</b>	<b>TOTALE SPESE (II)</b>	<b>18.248,72</b>
<b>TOTALE GENERALE ENTRATE (I + II)</b>	<b>2.452.139,87</b>	<b>TOTALE GENERALE SPESE (I + II)</b>	<b>534.806,05</b>
DISAVANZO ECONOMICO		AVANZO ECONOMICO	1.917.333,82
<b>TOTALE A PAREGGIO</b>	<b>2.452.139,87</b>	<b>TOTALE A PAREGGIO</b>	<b>2.452.139,87</b>


## SITUAZIONE PATRIMONIALE AL 31/12/2003

ATTIVITA'	CONSISTENZE		DIFFERENZE	
	AL 01/01	AL 31/12	IN PIU'	IN MENO
<b>DISPONIBILITA LIQUIDE</b>				
Casse	0,00	0,00	0,00	0,00
Banche	1.312.112,01	3.210.363,43	2.471.343,74	573.092,32
Conti correnti postali	0,00	0,00	0,00	0,00
Altri conti correnti	0,00	0,00	0,00	0,00
	1.312.112,01	3.210.363,43	2.471.343,74	573.092,32
<b>RESIDUI ATTIVI</b>				
Crediti verso lo Stato ed altri enti	0,00	178.631,49	178.631,49	0,00
Crediti verso iscritti, soci e terzi contribuenti	0,00	0,00	0,00	0,00
Crediti verso acquirenti, utenti ecc.	0,00	0,00	0,00	0,00
Crediti diversi	61,98	235,10	235,10	61,98
	61,98	178.866,59	178.866,59	61,98
<b>CREDITI BANCARI E FINANZIARI</b>				
Depositi vincolati	0,00	0,00	0,00	0,00
Mutui ed anticipazioni attive	0,00	0,00	0,00	0,00
Crediti per annualita, semestralita, ecc scontate a terzi	0,00	0,00	0,00	0,00
Prestiti al personale	0,00	0,00	0,00	0,00
Crediti verso gestioni autonome	0,00	0,00	0,00	0,00
Depositi cauzionali	0,00	0,00	0,00	0,00
Crediti diversi bancari e finanziari	0,00	0,00	0,00	0,00
	0,00	0,00	0,00	0,00
<b>RIMANENZE ATTIVE DI ESERCIZIO</b>				
Rimanenze di prodotti	0,00	0,00	0,00	0,00
Rimanenze di materie prime e materiali di consumo	8.715,39	31.973,32	23.257,93	0,00
Rimanenze di viveri	0,00	0,00	0,00	0,00
Rimanenze diverse	0,00	0,00	0,00	0,00
Risconti attivi	0,00	0,00	0,00	0,00
	8.715,39	31.973,32	23.257,93	0,00
<b>INVESTIMENTI MOBILIARI</b>				
Partecipazioni azionarie	0,00	0,00	0,00	0,00



## SITUAZIONE PATRIMONIALE AL 31/12/2003

ATTIVITA'	CONSISTENZE		DIFFERENZE	
	AL 01/01	AL 31/12	IN PIU'	IN MENO
Conferimenti e quote in altri enti	0,00	0,00	0,00	0,00
Titoli emessi o garantiti dallo Stato ed assimilati	0,00	0,00	0,00	0,00
Obbligazioni e cartelle fondarie	0,00	0,00	0,00	0,00
Buoni postali	0,00	0,00	0,00	0,00
Altri titoli di credito	0,00	0,00	0,00	0,00
	0,00	0,00	0,00	0,00
<b>IMMOBILI</b>				
Edifici	0,00	0,00	0,00	0,00
Costruzioni in corso	0,00	0,00	0,00	0,00
Diritti reali	0,00	0,00	0,00	0,00
Terreni	0,00	0,00	0,00	0,00
	0,00	0,00	0,00	0,00
<b>IMMOBILIZZAZIONI TECNICHE</b>				
Impianti, attrezzature e macchinari	161,88	22.632,72	22.470,84	0,00
Automezzi	0,00	0,00	0,00	0,00
Mobili e macchine di ufficio	346,80	34.526,31	34.179,51	0,00
Bestiame	0,00	0,00	0,00	0,00
Materiale bibliografico	704,81	31.410,90	30.706,09	0,00
	1.213,49	88.569,93	87.356,44	0,00
<b>ALTRI COSTI PLURIENNALI</b>				
Spese di costituzione, ampliamento e riorganizzazione	0,00	0,00	0,00	0,00
Costi e perdite emissione prestiti	0,00	0,00	0,00	0,00
Costi pluriennali diversi	0,00	0,00	0,00	0,00
	0,00	0,00	0,00	0,00
<b>TOTALE ATTIVITA'</b>	<b>1.322.102,87</b>	<b>3.509.773,27</b>	<b>2.760.824,70</b>	<b>573.154,30</b>

IL COMMISSARIO STRAORDINARIO  
(Dott. Stefano Numerini)



PER COPIA CONFORME ALL'ORIGINALE  
IL DIRETTORE  
(dott. Marcello Pagliai)

## SITUAZIONE PATRIMONIALE AL 31/12/2003

PASSIVITA'	CONSISTENZE		DIFFERENZE	
	AL 01/01	AL 31/12	IN PIU'	IN MENO
<b>DEBITI DI TESORERIA</b>				
Anticipazioni del tesoriere	0,00	0,00	0,00	0,00
Scoperti di conto corrente	0,00	0,00	0,00	0,00
	0,00	0,00	0,00	0,00
<b>RESIDUI PASSIVI</b>				
Debiti verso lo Stato ed altri enti	0,00	0,00	0,00	0,00
Debiti verso iscritti, soci e terzi per prestazioni dovute	0,00	0,00	0,00	0,00
Debiti verso fornitori	56.897,32	217.783,13	215.319,96	54.434,15
Debiti verso terzi per prestazioni ricevute	34.594,88	37.712,07	29.909,07	26.791,88
Debiti diversi	103.062,74	199.873,32	198.732,21	101.921,63
	194.554,94	455.368,52	443.961,24	183.147,66
<b>DEBITI BANCARI E FINANZIARI</b>				
Mutui ed anticipazioni passive	0,00	0,00	0,00	0,00
Obbligazioni in circolazione	0,00	0,00	0,00	0,00
Debiti verso il personale per depositi	0,00	0,00	0,00	0,00
Debiti verso gestioni autonome	0,00	0,00	0,00	0,00
Debiti diversi bancari e finanziari	0,00	0,00	0,00	0,00
	0,00	0,00	0,00	0,00
<b>RIMANENZE PASSIVE DI ESERCIZIO</b>				
Riserve tecniche	0,00	0,00	0,00	0,00
Risconti passivi	0,00	0,00	0,00	0,00
	0,00	0,00	0,00	0,00
<b>FONDI DI ACCANTONAMENTO VARI</b>				
Fondo liquidazione indennita anzianita personale	0,00	0,00	0,00	0,00
Fondo imposte e tasse	0,00	0,00	0,00	0,00
Fondi rischi	0,00	0,00	0,00	0,00
Fondi per accantonamenti diversi	33.285,94	33.285,94	0,00	0,00
	33.285,94	33.285,94	0,00	0,00
<b>POSTE RETTIFICATIVE DELL ATTIVO</b>				
Fondo svalutazione crediti	0,00	0,00	0,00	0,00



## SITUAZIONE PATRIMONIALE AL 31/12/2003

PASSIVITA'	CONSISTENZE		DIFFERENZE	
	AL 01/01	AL 31/12	IN PIU'	IN MENO
Fondo svalutazione titoli e partecipazioni	0,00	0,00	0,00	0,00
Fondo ammortamento immobili	0,00	0,00	0,00	0,00
Fondo ammortamento impianti, attrezzature e macchinari	15,00	5.436,00	5.421,00	0,00
Fondo ammortamento automezzi, mobili e macchinari di ufficio	42,00	4.144,00	4.102,00	0,00
	57,00	9.580,00	9.523,00	0,00
<b>TOTALE PASSIVITA'</b>	<b>227.897,88</b>	<b>498.234,46</b>	<b>453.484,24</b>	<b>183.147,66</b>

## SITUAZIONE PATRIMONIALE AL 31/12/2003

ATTIVITA'	CONSISTENZE		DIFFERENZE	
	AL 01/01	AL 31/12	IN PIU'	IN MENO
<b>DISPONIBILITA LIQUIDE</b>				
Casse	0,00	0,00	0,00	0,00
Banche	1.312.112,01	3.210.363,43	2.471.343,74	573.092,32
Conti correnti postali	0,00	0,00	0,00	0,00
Altri conti correnti	0,00	0,00	0,00	0,00
	<b>1.312.112,01</b>	<b>3.210.363,43</b>	<b>2.471.343,74</b>	<b>573.092,32</b>
<b>RESIDUI ATTIVI</b>				
Crediti verso lo Stato ed altri enti	0,00	178.631,49	178.631,49	0,00
Crediti verso iscritti, soci e terzi contribuenti	0,00	0,00	0,00	0,00
Crediti verso acquirenti, utenti ecc.	0,00	0,00	0,00	0,00
Crediti diversi	61,98	235,10	235,10	61,98
	<b>61,98</b>	<b>178.866,59</b>	<b>178.866,59</b>	<b>61,98</b>
<b>CREDITI BANCARI E FINANZIARI</b>				
Depositi vincolati	0,00	0,00	0,00	0,00
Mutui ed anticipazioni attive	0,00	0,00	0,00	0,00
Crediti per annualita, semestralita, ecc scontate a terzi	0,00	0,00	0,00	0,00
Prestiti al personale	0,00	0,00	0,00	0,00
Crediti verso gestioni autonome	0,00	0,00	0,00	0,00
Depositi cauzionali	0,00	0,00	0,00	0,00
Crediti diversi bancari e finanziari	0,00	0,00	0,00	0,00
	<b>0,00</b>	<b>0,00</b>	<b>0,00</b>	<b>0,00</b>
<b>RIMANENZE ATTIVE DI ESERCIZIO</b>				
Rimanenze di prodotti	0,00	0,00	0,00	0,00
Rimanenze di materie prime e materiali di consumo	8.715,39	31.973,32	23.257,93	0,00
Rimanenze di viveri	0,00	0,00	0,00	0,00
Rimanenze diverse	0,00	0,00	0,00	0,00
Risconti attivi	0,00	0,00	0,00	0,00
	<b>8.715,39</b>	<b>31.973,32</b>	<b>23.257,93</b>	<b>0,00</b>
<b>INVESTIMENTI MOBILIARI</b>				
Partecipazioni azionarie	0,00	0,00	0,00	0,00

## SITUAZIONE PATRIMONIALE AL 31/12/2003

ATTIVITA'	CONSISTENZE		DIFFERENZE		PASSIVITA'	CONSISTENZE		DIFFERENZE	
	AL 01/01	AL 31/12	IN PIU'	IN MENO		AL 01/01	AL 31/12	IN PIU'	IN MENO
<b>TOTALE ATTIVITA'</b>	1.322.102,87	3.509.773,27	2.760.824,70	573.154,30	<b>TOTALE PASSIVITA'</b>	227.897,88	498.234,46	453.484,24	183.147,66
<b>DEFICIT PATRIMONIALE</b>					<b>PATRIMONIO NETTO</b>				
Disavanzo economico esercizi precedenti	0,00	0,00	0,00	0,00	Fondo di dotazione	0,00	0,00	0,00	0,00
Disavanzo economico dell'esercizio	0,00	0,00	0,00	0,00	Riserve obbligatorie	0,00	0,00	0,00	0,00
	0,00	0,00	0,00	0,00	Riserve facoltative	0,00	0,00	0,00	0,00
					Fondo di rivalutazione conguaglio moneta fto	0,00	0,00	0,00	0,00
					Avanzo economico esercizi precedenti	1.094.204,99	1.094.204,99	0,00	0,00
					Avanzo economico dell'esercizio	0,00	1.917.333,82	1.917.333,82	0,00
<b>TOTALE A PAREGGIO</b>	1.322.102,87	3.509.773,27	2.760.824,70	573.154,30	<b>TOTALE A PAREGGIO</b>	1.094.204,99	3.011.538,81	1.917.333,82	0,00
<b>CONTI DI ORDINE</b>					Valori di terzi depositati a cauzione, a garanzia, ecc.	0,00	0,00	0,00	0,00
Valori di terzi depositati a cauzione, a garanzia, ecc.	0,00	0,00	0,00	0,00	Conti diversi	0,00	0,00	0,00	0,00
Conti diversi	0,00	0,00	0,00	0,00		0,00	0,00	0,00	0,00

# RENDICONTO FINANZIARIO ENTRATE - ESERCIZIO 2003

Responsabile di Funzione: 1 IST. DIFESA DEL SUOLO - GESTIONE PIOPICCOLTURA 2400

Responsabile di Procedimento: 2 ISTITUTO SPERIMENTALE PER LA PIOPICCOLTURA 241

Parte A

CODICE	DESCRIZIONE	G E S T I O N E				D I				C O M P E T E N Z A		
		P R E V I S I O N I		V A R I A Z I O N I IN DIMINUZIONE	D E F I N I T I V E	S O M M E A C C E R T A T E		D I F F E R E N Z E R I S P E T T O A L L E P R E V I S I O N I				
		INIZIALI	IN AUMENTO			RISOSSE	RIMASTE DA RISCOUTERE	TOTALI ACCERTATI	IN +	IN -		
		4	5 (7 - 4)	6 (4 - 7)	7 (4 + 5 - 6)	8	9 (10 - 8)	10 (8 + 9)	11 (10 - 7)	12 (7 - 10)		
2	AVANZO DI AMMINISTRAZIONE	145.438,89	972.180,16	0,00	1.117.619,05							
2.03	TITOLO II - ENTRATE DERIVANTI DA TRASFERIMENTI CORRENTI											
2.03.001	CATEGORIA 3 - TRASFERIMENTI DA PARTE DELLO STATO											
2.03.001.0001	VOCE ECONOMICA 1 - CONTRIBUTO MIPAF											
4.2400	Contributo del MIPAF per il funzionamento ISP	293.165,52	165.273,19	0,00	458.438,71	458.438,71	0,00	458.438,71	0,00	0,00		
	Contributi del MIPAF per il funzionamento ISP											
	<b>Totale C.S. 1</b>	<b>293.165,52</b>	<b>165.273,19</b>	<b>0,00</b>	<b>458.438,71</b>	<b>458.438,71</b>	<b>0,00</b>	<b>458.438,71</b>	<b>0,00</b>	<b>0,00</b>		
2.03.001.0002	Contributo del MIPAF per il funzionamento URF											
5.2401	Contributo del MIPAF per il funzionamento URF	120.000,00	70.830,00	0,00	190.830,00	190.830,00	0,00	190.830,00	0,00	0,00		
	<b>Totale C.S. 2</b>	<b>120.000,00</b>	<b>70.830,00</b>	<b>0,00</b>	<b>190.830,00</b>	<b>190.830,00</b>	<b>0,00</b>	<b>190.830,00</b>	<b>0,00</b>	<b>0,00</b>		
	<b>Totale V.E. 1</b>	<b>413.165,52</b>	<b>236.103,19</b>	<b>0,00</b>	<b>649.268,71</b>	<b>649.268,71</b>	<b>0,00</b>	<b>649.268,71</b>	<b>0,00</b>	<b>0,00</b>		

PER COPIA CONFORME ALL'ORIGINALE  
IL DIRETTORE  
(dott. Marcello Pagliari)

COMMISSARIO STRAORDINARIO  
ISTITUTO SPERIMENTALE PER LO STUDIO E LA DIFESA DEL SUOLO (gestione)

**RENDICONTO FINANZIARIO ENTRATE - ESERCIZIO 2003**  
 Responsabile di Funzione: 1 IST. DIFESA DEL SUOLO - GESTIONE PIOPICCOLTURA 2400

 Parte B  
 Responsabile di Procedimento: 2 ISTITUTO SPERIMENTALE PER LA PIOPICCOLTURA 240

CAPITOLO CODICE	GESTIONE DEI RESIDUI ATTIVI					GESTIONE DI CASSA				TOTALE DEI RESIDUI ATTIVI AL TERMINE DELL'ESERCIZIO
	RESIDUI ALL'INIZIO DELL'ESERCIZIO	RISCOSSI	RIMASTI DA RISCUOTERE	VARIAZIONI		PREVISIONI	RISCOSSIONI	DIFFERENZE RISPETTO ALLE PREVISIONI		
				TOTALI	IN +			IN -	IN +	
13	14	15 (16 - 14)	16 (14 + 15)	17 (16 - 13)	18 (13 - 16)	19	20	21 (20 - 19)	22 (19 - 20)	23 (9 + 15)
2										
2.03										
2.03.001										
2.03.001.0001										
4.2400	0,00	0,00	0,00	0,00	0,00	458.438,71	458.438,71	0,00	0,00	0,00
I.C.S.1	0,00	0,00	0,00	0,00	0,00	458.438,71	458.438,71	0,00	0,00	0,00
2.03.001.0002										
5.2401	0,00	0,00	0,00	0,00	0,00	190.830,00	190.830,00	0,00	0,00	0,00
I.C.S.2	0,00	0,00	0,00	0,00	0,00	190.830,00	190.830,00	0,00	0,00	0,00
T.V.E.1	0,00	0,00	0,00	0,00	0,00	649.268,71	649.268,71	0,00	0,00	0,00

**RENDICONTO FINANZIARIO ENTRATE - ESERCIZIO 2003**  
 Responsabile di Funzione: 1 IST. DIFESA DEL SUOLO - GESTIONE PIOPICCOLTURA 2400

Parte A  
 Responsabile di Procedimento: 2 ISTITUTO SPERIMENTALE PER LA PIOPICCOLTURA 240

CODICE	DESCRIZIONE	G E S T I O N E				C O M P E T E N Z A			
		INIZIALI	P R E V I S I O N I		DEFINITIVE	S O M M E A C C E R T A T E		D I F F E R E N Z E R I S P E T T O A L L E P R E V I S I O N I	
			IN AUMENTO	IN DIMINUZIONE		RISCOSSE	RIMASTE DA RISCOUOTERE	TOTALI ACCERTATI	IN +
		5 (7 - 4)	6 (4 - 7)	7 (4 + 5 - 6)	8	9 (10 - 8)	10 (8 + 9)	11 (10 - 7)	12 (7 - 10)
2.03.002	Voce economica 2 - contributo funzionamento								
2.03.002.0121	Contributo del Ministero delle Politiche Agricole e Forestali RI.Selv.Italia mecc.abb.e all.pioppeto	0,00	1.965,15	0,00	1.965,15	982,57	1.965,15	0,00	
72.2400	Contributo del Ministero delle Politiche Agricole e Forestali RI.Selv.Italia mecc.abb.e all.pioppeto								
	<b>Totale C.S. 121</b>	0,00	1.965,15	0,00	1.965,15	982,57	1.965,15	0,00	
2.03.002.0122	Contributo del Ministero delle Politiche Agricole e Forestali RI.Selv.Italia mont.arboric.da legno								
73.2400	Contributo del Ministero delle Politiche Agricole e Forestali RI.Selv.Italia mont.arboric.da legno	0,00	22.908,60	0,00	22.908,60	11.454,30	22.908,60	0,00	
	<b>Totale C.S. 122</b>	0,00	22.908,60	0,00	22.908,60	11.454,30	22.908,60	0,00	
2.03.002.0123	Contributo del Ministero delle Politiche Agricole e Forestali RI.Selv.Italia prod.specie pioppo e Salice								
74.2400	Contributo del Ministero delle Politiche Agricole e Forestali RI.Selv.Italia prod.specie pioppo e Salice	0,00	19.800,00	0,00	19.800,00	9.900,00	19.800,00	0,00	

**RENDICONTO FINANZIARIO ENTRATE - ESERCIZIO 2003**  
 Responsabile di Funzione: 1 IST. DIFESA DEL SUOLO - GESTIONE PIOPPICOLTURA 2400

 Parte B  
 Responsabile di Procedimento: 2 ISTITUTO SPERIMENTALE PER LA PIOPPICOLTURA 240

CAPITOLO CODICE	GESTIONE DEI RESIDUI ATTIVI				GESTIONE DI CASSA				TOTALE DEI RESIDUI ATTIVI AL TERMINE DELL'ESERCIZIO		
	RESIDUI ALL'INIZIO DELL'ESERCIZIO	RISCOSSI	RIMASTI DA RISCUOTERE	VARIAZIONI		PREVISIONI	DIFFERENZE RISPETTO ALLE PREVISIONI				
				TOTALI	IN +		IN -	RISCOSSIONI		IN +	IN -
	13	14	15 (16 - 14)	16 (14 + 15)	17 (16 - 13)	18 (13 - 16)	19	20	21 (20 - 19)	22 (19 - 20)	23 (9 + 15)
2.03.002											
2.03.002.0121											
72.2400	0,00	0,00	0,00	0,00	0,00	0,00	982,56	982,57		0,01	982,58
I.C.S. 121	0,00	0,00	0,00	0,00	0,00	0,00	982,56	982,57		0,01	982,58
2.03.002.0122											
73.2400	0,00	0,00	0,00	0,00	0,00	0,00	11.454,30	11.454,30	0,00		11.454,30
I.C.S. 122	0,00	0,00	0,00	0,00	0,00	0,00	11.454,30	11.454,30	0,00		11.454,30
2.03.002.0123											
74.2400	0,00	0,00	0,00	0,00	0,00	0,00	9.900,00	9.900,00	0,00		9.900,00

**RENDICONTO FINANZIARIO ENTRATE - ESERCIZIO 2003**  
 Responsabile di Funzione: 1 IST. DIFESA DEL SUOLO - GESTIONE PIOPICOLTURA 2400

 Parte A  
 Responsabile di Procedimento: 2 ISTITUTO SPERIMENTALE PER LA PIOPICOLTURA 240

CODICE	DESCRIZIONE	G E S T I O N E				D I				C O M P E T E N Z A		
		INIZIALI	P R E V I S I O N I		DEFINITIVE	S O M M E A C C E R T A T E		TOTALI	D I F F E R E N Z E			
			IN AUMENTO	IN DIMINUZIONE		RISCOSSE	RIMASTE		IN +	IN -		
4	5 (7-4)	6 (4-7)	7 (4+5-6)	8	9 (10-8)	10 (8+9)	11 (10-7)	12 (7-10)				
	<b>Totale C.S. 123</b>	0,00	19.800,00	0,00	19.800,00	9.900,00	9.900,00	19.800,00	0,00			
2.03.002.0124	Contributo del Ministero delle Politiche Agricole e Forestali Rl.Selv.Italia meccanziz.imp. pioppo e Salice											
75.2400	Contributo del Ministero delle Politiche Agricole e Forestali Rl.Selv.Italia meccanziz.imp. pioppo e Salice	0,00	7.276,50	0,00	7.276,50	3.638,25	3.638,25	7.276,50	0,00			
	<b>Totale C.S. 124</b>	0,00	7.276,50	0,00	7.276,50	3.638,25	3.638,25	7.276,50	0,00			
2.03.002.0125	Contributo del Ministero delle Politiche Agricole e Forestali Rl.Selv.Italia sist.identif.clone pioppo											
76.2400	Contributo del Ministero delle Politiche Agricole e Forestali Rl.Selv.Italia sist.identif.clone pioppo	0,00	21.879,00	0,00	21.879,00	10.939,50	10.939,50	21.879,00	0,00			
	<b>Totale C.S. 125</b>	0,00	21.879,00	0,00	21.879,00	10.939,50	10.939,50	21.879,00	0,00			
2.03.002.0126	Contributo del Ministero delle Politiche Agricole e Forestali Rl.Selv.Italia produtt. Specie robinia ed eucallito											
77.2401	Contributo del Ministero delle Politiche Agricole e Forestali Rl.Selv.Italia produtt. Specie robinia ed eucallito	0,00	33.313,50	0,00	33.313,50	16.656,75	16.656,75	33.313,50	0,00			



**RENDICONTO FINANZIARIO ENTRATE - ESERCIZIO 2003**  
 Responsabile di Funzione: 1 IST. DIFESA DEL SUOLO - GESTIONE PIOPPICOLTURA 2400

 Parte B  
 Responsabile di Procedimento: 2 ISTITUTO SPERIMENTALE PER LA PIOPPICOLTURA 240

CAPITOLO CODICE	GESTIONE DEI RESIDUI ATTIVI				GESTIONE DI CASSA				TOTALE DEI RESIDUI ATTIVI AL TERMINE DELL'ESERCIZIO 23 (9 + 15)		
	RESIDUI ALL'INIZIO DELL'ESERCIZIO 13	RISCOSSI 14	RIMASTI DA RISCUOTERE 15 (16 - 14)	TOTALI 16 (14 + 15)	VARIAZIONI		PREVISIONI 19	RISCOSSIONI 20		DIFFERENZE RISPETTO ALLE PREVISIONI	
					IN + 17 (16 - 13)	IN - 18 (13 - 16)				IN + 21 (20 - 19)	IN - 22 (19 - 20)
I.C.S. 123	0,00	0,00	0,00	0,00	0,00	0,00	9.900,00	9.900,00	0,00	0,00	9.900,00
2.03.002.0124											
75.2400	0,00	0,00	0,00	0,00	0,00	0,00	3.638,25	3.638,25	0,00	0,00	3.638,25
I.C.S. 124	0,00	0,00	0,00	0,00	0,00	0,00	3.638,25	3.638,25	0,00	0,00	3.638,25
2.03.002.0125											
76.2400	0,00	0,00	0,00	0,00	0,00	0,00	10.939,50	10.939,50	0,00	0,00	10.939,50
I.C.S. 125	0,00	0,00	0,00	0,00	0,00	0,00	10.939,50	10.939,50	0,00	0,00	10.939,50
2.03.002.0126											
77.2401	0,00	0,00	0,00	0,00	0,00	0,00	16.656,75	16.656,75	0,00	0,00	16.656,75

**RENDICONTO FINANZIARIO ENTRATE - ESERCIZIO 2003**  
 Responsabile di Funzione: 1 IST. DIFESA DEL SUOLO - GESTIONE PIOPICOLTURA 2400

Parte A  
 Responsabile di Procedimento: 2 ISTITUTO SPERIMENTALE PER LA PIOPICOLTURA 240

CODICE	DESCRIZIONE	G E S T I O N E				D I				C O M P E T E N Z A		
		INIZIALI	V A R I A Z I O N I		DEFINITIVE	RISCOSSE	RIMASTE DA RISCOUTERE	TOTALI ACCERTATI	D I F F E R E N Z E			
			IN AUMENTO	IN DIMINUZIONE					IN +	IN -		
		4	5 (7-4)	6 (4-7)	7 (4+5-6)	8	9 (10-8)	10 (8+9)	11 (10-7)	12 (7-10)		
	<b>Totale C.S. 126</b>	0,00	33.313,50	0,00	33.313,50	16.656,75	16.656,75	33.313,50	0,00			
2.03.002.0127	Contributo del Ministero delle Politiche Agricole e Forestali Ri.Selv.Italia valutaz.selvez.cillegi e noce											
78.2401	Contributo del Ministero delle Politiche Agricole e Forestali Ri.Selv.Italia valutaz.selvez.cillegi e noce	0,00	23.760,00	0,00	23.760,00	11.880,00	11.880,00	23.760,00	0,00			
	<b>Totale C.S. 127</b>	0,00	23.760,00	0,00	23.760,00	11.880,00	11.880,00	23.760,00	0,00			
	<b>Totale V.E. 2</b>	0,00	130.902,75	0,00	130.902,75	65.451,37	65.451,38	130.902,75	0,00			
	<b>Totale Categoria 3</b>	413.165,52	367.005,94	0,00	780.171,46	714.720,08	65.451,38	780.171,46	0,00	0,00		
2.04	<b>CATEGORIA 4 - TRASFERIMENTI DA PARTE DELLE REGIONI</b>											
2.04.001	Voce economica 1 - Contributi dalla Regione											
2.04.001.0130	Contributo della Regione Lombardia progetto PGM	0,00	116.700,00	0,00	116.700,00	57.848,50	58.851,50	116.700,00	0,00			
82.2400	Contributo della Regione Lombardia progetto PGM											
	<b>Totale C.S. 130</b>	0,00	116.700,00	0,00	116.700,00	57.848,50	58.851,50	116.700,00	0,00			

# RENDICONTO FINANZIARIO ENTRATE - ESERCIZIO 2003

Responsabile di Funzione: 1 IST. DIFESA DEL SUOLO - GESTIONE PIOPPICOLTURA 2400

Parte B  
Responsabile di Procedimento: 2 ISTITUTO SPERIMENTALE PER LA PIOPPICOLTURA 240

CAPITOLO CODICE	GESTIONE DEI RESIDUI ATTIVI				GESTIONE DI CASSA				TOTALE DEI RESIDUI ATTIVI AL TERMINE DELL'ESERCIZIO		
	RESIDUI ALL'INIZIO DELL'ESERCIZIO	RISCOSSI	RIMASTI DA RISCUOTERE	TOTALI	VARIAZIONI		PREVISIONI	RISCOSSIONI		DIFFERENZE RISPETTO ALLE PREVISIONI	
					IN +	IN -				IN +	IN -
13	14	15 (16 - 14)	16 (14 + 15)	17 (16 - 13)	18 (13 - 16)	19	20	21 (20 - 19)	22 (19 - 20)	23 (9 + 15)	
I.C.S.126	0,00	0,00	0,00	0,00	0,00	16.656,75	16.656,75	0,00		16.656,75	
2.03.002.0127											
78.2401	0,00	0,00	0,00	0,00	0,00	11.880,00	11.880,00	0,00		11.880,00	
I.C.S.127	0,00	0,00	0,00	0,00	0,00	11.880,00	11.880,00	0,00		11.880,00	
I.V.E.2	0,00	0,00	0,00	0,00	0,00	65.451,38	65.451,38		0,01	65.451,38	
I.Categoria.3	0,00	0,00	0,00	0,00	0,00	714.720,09	714.720,09	0,00	0,01	65.451,38	
2.04											
2.04.001											
2.04.001.0130											
82.2400	0,00	0,00	0,00	0,00	0,00	58.350,00	57.848,50		501,50	58.851,50	
I.C.S.130	0,00	0,00	0,00	0,00	0,00	58.350,00	57.848,50		501,50	58.851,50	

**RENDICONTO FINANZIARIO ENTRATE - ESERCIZIO 2003**  
 Responsabile di Funzione: 1 IST. DIFESA DEL SUOLO - GESTIONE PIOPICOLTURA 2400

 Parte A  
 Responsabile di Procedimento: 2 ISTITUTO SPERIMENTALE PER LA PIOPICOLTURA 240

CAPITOLO	DESCRIZIONE	GESTIONE				DI				COMPETENZA		
		INIZIALI	VARIAZIONI		DEFINITIVE	SOMME ACCERTATE		TOTALI	DIFFERENZE			
			IN AUMENTO	IN DIMINUZIONE		RISCOSE	RIMASTE DA RISCOUOTERE		ACCERTATI	IN +	IN -	
CODICE		5 (7-4)	6 (4-7)	7 (4+5-6)	8	9 (10-8)	10 (8+9)	11 (10-7)	12 (7-10)			
2.04.001.0131	Contributo della Regione Piemonte progetto PiopMic per pioppicoltura a minor intensità culturale											
83.2400	Contributo della Regione Piemonte progetto PiopMic per pioppicoltura a minor intensità culturale	0,00	6.000,00	0,00	6.000,00	0,00	6.000,00	6.000,00	0,00	6.000,00		0,00
	<b>Totale C.S. 131</b>	0,00	6.000,00	0,00	6.000,00	0,00	6.000,00	6.000,00	0,00	6.000,00		0,00
2.04.001.0132	Contributo della Regione Piemonte progetto monitoraggio fitosanitario difesa impianti arboricoltura da legno											
84.2400	Contributo della Regione Piemonte progetto monitoraggio fitosanitario difesa impianti arboricoltura da legno	0,00	18.000,00	0,00	18.000,00	0,00	18.000,00	18.000,00	0,00	18.000,00		0,00
	<b>Totale C.S. 132</b>	0,00	18.000,00	0,00	18.000,00	0,00	18.000,00	18.000,00	0,00	18.000,00		0,00
	<b>Totale V.E. 1</b>	0,00	140.700,00	0,00	140.700,00	57.848,50	140.700,00	140.700,00	0,00	140.700,00		0,00
	<b>Totale Categoria 4</b>	0,00	140.700,00	0,00	140.700,00	57.848,50	140.700,00	140.700,00	0,00	140.700,00		0,00

**RENDICONTO FINANZIARIO ENTRATE - ESERCIZIO 2003**  
 Responsabile di Funzione: 1 IST. DIFESA DEL SUOLO - GESTIONE PIOPICCOLTURA 2400

 Parte B  
 Responsabile di Procedimento: 2 ISTITUTO SPERIMENTALE PER LA PIOPICCOLTURA 240

CAPITOLO CODICE	GESTIONE DEI RESIDUI ATTIVI				GESTIONE DI CASSA				TOTALE DEI RESIDUI ATTIVI AL TERMINE DELL'ESERCIZIO		
	RESIDUI ALL'INIZIO DELL'ESERCIZIO	RISCOSSI	RIMASTI DA RISCUOTERE	TOTALI	VARIAZIONI		PREVISIONI	RISCOSSIONI		DIFFERENZE RISPETTO ALLE PREVISIONI	
					IN +	IN -				IN +	IN -
	13	14	15 (16 - 14)	16 (14 + 15)	17 (16 - 13)	18 (13 - 16)	19	20	21 (20 - 19)	22 (19 - 20)	23 (9 + 15)
2.04.001.0131											
83.2400	0,00	0,00	0,00	0,00	0,00	0,00	3.000,00	0,00	3.000,00	3.000,00	6.000,00
I.C.S. 131	0,00	0,00	0,00	0,00	0,00	0,00	3.000,00	0,00	3.000,00	3.000,00	6.000,00
2.04.001.0132											
84.2400	0,00	0,00	0,00	0,00	0,00	0,00	9.000,00	0,00	9.000,00	9.000,00	18.000,00
I.C.S. 132	0,00	0,00	0,00	0,00	0,00	0,00	9.000,00	0,00	9.000,00	9.000,00	18.000,00
I.V.E. 1	0,00	0,00	0,00	0,00	0,00	0,00	70.350,00	57.848,50	12.501,50	12.501,50	82.851,50
I.Categoria 4	0,00	0,00	0,00	0,00	0,00	0,00	70.350,00	57.848,50	12.501,50	12.501,50	82.851,50

**RENDICONTO FINANZIARIO ENTRATE - ESERCIZIO 2003**

Responsabile di Funzione: 1 IST. DIFESA DEL SUOLO - GESTIONE PIOPPICOLTURA 2400

Parte A

CODICE	DESCRIZIONE	G E S T I O N E				D I				C O M P E T E N Z A		
		P R E V I S I O N I		DEFINITIVE	RISOSSE	RIMASTE	TOTALI	D I F F E R E N Z E				
		INIZIALI	IN AUMENTO					IN DIMINUZIONE	IN +	IN -		
		4	5 (7-4)	6 (4-7)	7 (4+5-6)	8	9 (10-8)	10 (8+9)	11 (10-7)	12 (7-10)		
2.06	CATEGORIA 6 - TRASFERIMENTI DA PARTE DI ALTRI ENTI DEL SETTORE PUBBLICO E PROVATO											
2.06.001	VOCE ECONOMICA 1 - Trasferimento da parte di altri enti del settore pubblico											
2.06.001.0120	Contributo Ente gest.Sist. aree protette Fascia Po prog.studio interv.riquallif. aree gest.Parco Po	0,00	15.000,00	0,00	15.000,00	2.500,00	12.500,00	15.000,00	0,00	0,00		
80.2400	Contributo Ente gest.Sist. aree protette Fascia Po prog.studio interv.riquallif. aree gest.Parco Po											
	<b>Totale C.S. 120</b>	0,00	15.000,00	0,00	15.000,00	2.500,00	12.500,00	15.000,00	0,00	0,00		
2.06.001.0129	Contributo dell'Università degli Studi di Trento progetto di ricerca codile											
81.2400	Contributo dell'Università degli Studi di Trento progetto di ricerca codile	0,00	5.500,00	0,00	5.500,00	0,00	5.500,00	5.500,00	0,00	0,00		
	<b>Totale C.S. 129</b>	0,00	5.500,00	0,00	5.500,00	0,00	5.500,00	5.500,00	0,00	0,00		

**RENDICONTO FINANZIARIO ENTRATE - ESERCIZIO 2003**  
 Responsabile di Funzione: 1 IST. DIFESA DEL SUOLO - GESTIONE PIOPPICOLTURA 2400

 Parte B  
 Responsabile di Procedimento: 2 ISTITUTO SPERIMENTALE PER LA PIOPPICOLTURA 240

CAPITOLO CODICE	GESTIONE DEI RESIDUI ATTIVI				GESTIONE DI CASSA				TOTALE DEI RESIDUI ATTIVI AL TERMINE DELL'ESERCIZIO		
	RESIDUI ALL'INIZIO DELL'ESERCIZIO	RISCOSSI	RIMASTI DA RISCUOTERE	TOTALI	VARIAZIONI		PREVISIONI	RISCOSSIONI		DIFFERENZE RISPETTO ALLE PREVISIONI	
					IN +	IN -				IN +	IN -
13	14	15 (16 - 14)	16 (14 + 15)	17 (16 - 13)	18 (13 - 16)	19	20	21 (20 - 19)	22 (19 - 20)	23 (9 + 15)	
2.06											
2.06.001											
2.06.001.0120											
80.2400	0,00	0,00	0,00	0,00	0,00	7.500,00	2.500,00		5.000,00	12.500,00	
I.C.S. 170	0,00	0,00	0,00	0,00	0,00	7.500,00	2.500,00		5.000,00	12.500,00	
2.06.001.0129											
81.2400	0,00	0,00	0,00	0,00	0,00	2.000,00	0,00		2.000,00	5.500,00	
I.C.S. 179	0,00	0,00	0,00	0,00	0,00	2.000,00	0,00		2.000,00	5.500,00	

**RENDICONTO FINANZIARIO ENTRATE - ESERCIZIO 2003**  
 Responsabile di Funzione: 1 IST. DIFESA DEL SUOLO - GESTIONE PIOPPICOLTURA 2400

Parte A  
 Responsabile di Procedimento: 2 ISTITUTO SPERIMENTALE PER LA PIOPPICOLTURA 240

CODICE	DESCRIZIONE	G E S T I O N E				D I				C O M P E T E N Z A		
		INIZIALI	V A R I A Z I O N I		DEFINITIVE	S O M M E A C C E R T A T E		TOTALI	D I F F E R E N Z E			
			IN AUMENTO	IN DIMINUZIONE		RISCOSSE	RIMASTE		RISPETTO ALLE	PREVISIONI		
4	5 (7-4)	6 (4-7)	7 (4+5-6)	8	9 (10-8)	10 (8+9)	11 (10-7)	12 (7-10)				
2.06.001.0133	Contributo ISMA progetto Panacea agricoltura non alimentare colture energetiche alternative Regione Lazio	0,00	9.000,00	0,00	9.000,00	0,00	9.000,00	9.000,00	0,00			
85.2400	Contributo ISMA progetto Panacea agricoltura non alimentare colture energetiche alternative Regione Lazio											
	<b>Totale C.S. 133</b>	0,00	9.000,00	0,00	9.000,00	0,00	9.000,00	9.000,00	0,00			
	<b>Totale V.E. 1</b>	0,00	29.500,00	0,00	29.500,00	2.500,00	27.000,00	29.500,00	0,00			
	<b>Totale Categoria 6</b>	0,00	29.500,00	0,00	29.500,00	2.500,00	27.000,00	29.500,00	0,00			0,00
	<b>Totale Titolo 2</b>	413.165,52	537.205,94	0,00	950.371,46	775.068,58	175.302,88	950.371,46	0,00			0,00
3	TITOLO III - ALTRE ENTRATE											
3.07	CATEGORIA 7 - ENTRATE DERIVANTI DALLA VENDITA DI BENI E DALLE PRESTAZIONI DI SERVIZI											
3.07.001	VOCE ECONOMICA 1 - Ricavi dalla vendita di prodotti											





**RENDICONTO FINANZIARIO ENTRATE - ESERCIZIO 2003**  
 Responsabile di Funzione: 1 IST. DIFESA DEL SUOLO - GESTIONE PIOPICCOLTURA 2400

 Parte A  
 Responsabile di Procedimento: 2 ISTITUTO SPERIMENTALE PER LA PIOPICCOLTURA 240

CODICE	DESCRIZIONE	G E S T I O N E										C O M P E T E N Z A						
		C A P I T O L O		P R E V I S I O N I				D I				S O M M E A C C E R T A T E		D I F F E R E N Z E R I S P E T T O A L L E P R E V I S I O N I				
		INIZIALI	IN AUMENTO	IN DIMINUZIONE	DEFINITIVE	RISCOSSE	RIMASTE DA RISCOUOTERE	TOTALI ACCERTATI	IN +	IN -	5 (7 - 4)	6 (4 - 7)	7 (4 + 5 - 6)	8	9 (10 - 8)	10 (8 + 9)	11 (10 - 7)	12 (7 - 10)
3.07.001.0001	VOCE ECONOMICA 1 - Ricavi dalla vendita di prodotti ISP																	
9.2400	Entrate derivanti dalla vendita di beni e dalla prestazione di servizi	4.000,00	0,00	0,00	4.000,00	53.499,35	0,00	53.499,35	49.499,35	0,00	53.499,35	49.499,35	0,00	53.499,35	49.499,35			
	<b>Totale C.S. 1</b>	4.000,00	0,00	0,00	4.000,00	53.499,35	0,00	53.499,35	49.499,35	0,00	53.499,35	49.499,35	0,00	53.499,35	49.499,35			
3.07.001.0002	VOCE ECONOMICA 1 - Ricavi dalla vendita di prodotti URF																	
10.2401	Entrate derivanti dalla vendita di beni e dalla prestazione di servizi	2.000,00	0,00	0,00	2.000,00	57.458,71	0,00	57.458,71	55.458,71	0,00	57.458,71	55.458,71	0,00	57.458,71	55.458,71			
	<b>Totale C.S. 2</b>	2.000,00	0,00	0,00	2.000,00	57.458,71	0,00	57.458,71	55.458,71	0,00	57.458,71	55.458,71	0,00	57.458,71	55.458,71			
	<b>Totale V.E. 1</b>	6.000,00	0,00	0,00	6.000,00	110.958,06	0,00	110.958,06	104.958,06	0,00	110.958,06	104.958,06	0,00	110.958,06	104.958,06			
3.07.003	VOCE ECONOMICA 3 - Proventi derivanti dalla prestazione di servizi																	
3.07.003.0000	VOCE ECONOMICA 3 - Proventi derivanti dalla prestazione di servizi																	
12.2400	Proventi derivanti dalla prestazione di servizi	1.500,00	0,00	0,00	1.500,00	0,00	0,00	0,00	1.500,00	0,00	0,00	0,00	0,00	0,00	0,00			1.500,00
	<b>Totale C.S. 0</b>	1.500,00	0,00	0,00	1.500,00	0,00	0,00	0,00	1.500,00	0,00	0,00	0,00	0,00	0,00	0,00			1.500,00

**RENDICONTO FINANZIARIO ENTRATE - ESERCIZIO 2003**  
 Responsabile di Funzione: 1 IST. DIFESA DEL SUOLO - GESTIONE PIOPICCOLTURA 2400

 Parte B  
 Responsabile di Procedimento: 2 ISTITUTO SPERIMENTALE PER LA PIOPICCOLTURA 240

CAPITOLO CODICE	GESTIONE DEI RESIDUI ATTIVI					GESTIONE DI CASSA				TOTALE DEI RESIDUI ATTIVI AL TERMINE DELL'ESERCIZIO 23 (9 + 15)				
	RESIDUI ALL'INIZIO DELL'ESERCIZIO 13	RISCOSSI 14	RIMASTI DA RISCUOTERE 15 (16 - 14)	VARIAZIONI		TOTALI 16 (14 + 15)	PREVISIONI 19	RISCOSSIONI 20	DIFFERENZE RISPETTO ALLE PREVISIONI					
				IN + 17 (16 - 13)	IN - 18 (13 - 16)				IN + 21 (20 - 19)		IN - 22 (19 - 20)			
3.07.001.0001														
9.2400	0,00	0,00	0,00	0,00	0,00	0,00	4.000,00	53.499,35	49.499,35					0,00
I.C.S.1	0,00	0,00	0,00	0,00	0,00	0,00	4.000,00	53.499,35	49.499,35					0,00
3.07.001.0002														
10.2401	0,00	0,00	0,00	0,00	0,00	0,00	2.000,00	57.458,72	55.458,72					0,00
I.C.S.2	0,00	0,00	0,00	0,00	0,00	0,00	2.000,00	57.458,72	55.458,72					0,00
I.V.E.1	0,00	0,00	0,00	0,00	0,00	0,00	6.000,00	110.958,06	104.958,06					0,00
3.07.003														
3.07.003.0000														
12.2400	61,98	51,65	0,00	0,00	51,65	-10,33	1.561,98	51,65					1.510,33	0,00
I.C.S.0	61,98	51,65	0,00	0,00	51,65	-10,33	1.561,98	51,65					1.510,33	0,00





**RENDICONTO FINANZIARIO ENTRATE - ESERCIZIO 2003**  
 Responsabile di Funzione: 1 IST. DIFESA DEL SUOLO - GESTIONE PIOPICCOLTURA 2400

Parte A  
 Responsabile di Procedimento: 2 ISTITUTO SPERIMENTALE PER LA PIOPICCOLTURA 240

CODICE	DESCRIZIONE	G E S T I O N E				D I				C O M P E T E N Z A		
		INIZIALI	V A R I A Z I O N I		DEFINITIVE	RISCOSSE	RIMASTE	TOTALI	D I F F E R E N Z E			
			IN AUMENTO	IN DIMINUZIONE					RISPETTO ALLE	PREVISIONI		
		5 (7 - 4)	6 (4 - 7)	7 (4 + 5 - 6)	8	9 (10 - 8)	10 (8 + 9)	IN +	IN -	11 (10 - 7)	12 (7 - 10)	
3.09.001	VOCE ECONOMICA 1 - Recuperi e rimborsi diversi											
3.09.001.0000	VOCE ECONOMICA 1 - Recuperi e rimborsi diversi											
17.2400	Poste correttive e compensative di spese correnti	0,00	0,00	0,00	1.723,56	0,00	1.723,56	1.723,56		1.723,56		
	<b>Totale C.S. 0</b>	0,00	0,00	0,00	1.723,56	0,00	1.723,56	1.723,56		1.723,56		
	<b>Totale V.E. 1</b>	0,00	0,00	0,00	1.723,56	0,00	1.723,56	1.723,56		1.723,56		
	<b>Totale Categoria 9</b>	0,00	0,00	0,00	1.723,56	0,00	1.723,56	1.723,56		1.723,56		0,00
	<b>Totale Titolo 3</b>	13.180,00	0,00	13.180,00	115.321,62	0,00	115.321,62	106.681,62		106.681,62		4.540,00
5	TITOLO V - ENTRATE DERIVANTI DA TRASFERIMENTI IN CONTO CAPITALE											
5.15	CATEGORIA 15 - TRASFERIMENTI DELLO STATO											
5.15.001	VOCE ECONOMICA 1 - Finanziamenti MIPAF per spese in conto capitale											



**RENDICONTO FINANZIARIO ENTRATE - ESERCIZIO 2003**  
 Responsabile di Funzione: 1 IST. DIFESA DEL SUOLO - GESTIONE PIOPPICOLTURA 2400

Parte A  
 Responsabile di Procedimento: 2 ISTITUTO SPERIMENTALE PER LA PIOPPICOLTURA 240

CODICE	DESCRIZIONE	G E S T I O N E				D I				C O M P E T E N Z A		
		INIZIALI	P R E V I S I O N I		DEFINITIVE	RISCOSSE	RIMASTE	TOTALI	DIFFERENZE			
			IN AUMENTO	IN DIMINUZIONE					RISPETTO ALLE	PREVISIONI		
4	5 (7 - 4)	6 (4 - 7)	7 (4 + 5 - 6)	8	9 (10 - 8)	10 (8 + 9)	11 (10 - 7)	12 (7 - 10)				
5.15.001.0128	Finanziamenti del Ministero delle Politiche Agricole e Forestali per spese in conto capitale progetto RI.Selv.Italia	0,00	6.657,22	0,00	6.657,22	3.328,61	6.657,22	0,00				
79.2400	Finanziamenti del Ministero delle Politiche Agricole e Forestali per spese in conto capitale progetto RI.Selv.Italia					3.328,61	6.657,22	0,00				
	<b>Totale C.S. 128</b>	0,00	6.657,22	0,00	6.657,22	3.328,61	6.657,22	0,00				
	<b>Totale V.E. 1</b>	0,00	6.657,22	0,00	6.657,22	3.328,61	6.657,22	0,00				
	<b>Totale Categoria 15</b>	0,00	6.657,22	0,00	6.657,22	3.328,61	6.657,22	0,00		0,00		
5.16	<b>CATEGORIA 16 - TRASFERIMENTI DALLE REGIONI</b>											
5.16.001	Voce economica 1 - Regione Piemonte (alluvione 2000)											
5.16.001.0000	Voce economica 1 - Regione Piemonte (alluvione 2000)	1.389.450,20	0,00	0,00	1.389.450,20	1.438.638,51	1.438.638,51	0,00	49.188,31			
28.2400	Trasferimenti dalle Regioni											
	<b>Totale C.S. 0</b>	1.389.450,20	0,00	0,00	1.389.450,20	1.438.638,51	1.438.638,51	0,00	49.188,31			



**RENDICONTO FINANZIARIO ENTRATE - ESERCIZIO 2003**  
 Responsabile di Funzione: 1 IST. DIFESA DEL SUOLO - GESTIONE PIOPPICOLTURA 2400

Parte B  
 Responsabile di Procedimento: 2 ISTITUTO SPERIMENTALE PER LA PIOPPICOLTURA 240

CAPITOLO CODICE	G E S T I O N E D E I R E S I D U I A T T I V I				G E S T I O N E D I C A S S A				TOTALE DEI RESIDUI ATTIVI AL TERMINE DELL'ESERCIZIO 23 (9 + 15)				
	RESIDUI ALL'INIZIO DELL'ESERCIZIO 13	RISCOSSI 14	RIMASTI DA RISCUOTERE 15 (16 - 14)	TOTALI 16 (14 + 15)	V A R I A Z I O N I		PREVISIONI 19	RISCOSSIONI 20		D I F F E R E N Z E R I S P E T T O A L L E P R E V I S I O N I			
					IN + 17 (16 - 13)	IN - 18 (13 - 16)				IN + 21 (20 - 19)	IN - 22 (19 - 20)		
5.15.001.0128													
79.2400	0,00	0,00	0,00	0,00	0,00	0,00	3.329,00	3.328,61	0,39				3.328,61
I.C.S. 428	0,00	0,00	0,00	0,00	0,00	0,00	3.329,00	3.328,61	0,39				3.328,61
I.V.F. 1	0,00	0,00	0,00	0,00	0,00	0,00	3.329,00	3.328,61	0,39				3.328,61
I.Categoria 35	0,00	0,00	0,00	0,00	0,00	0,00	3.329,00	3.328,61	0,39				3.328,61
5.16													
5.16.001													
5.16.001.0000													
28.2400	0,00	0,00	0,00	0,00	0,00	0,00	1.389.450,20	1.438.638,51	49.188,31				0,00
I.C.S. 0	0,00	0,00	0,00	0,00	0,00	0,00	1.389.450,20	1.438.638,51	49.188,31				0,00

**RENDICONTO FINANZIARIO ENTRATE - ESERCIZIO 2003**  
 Responsabile di Funzione: 1 IST. DIFESA DEL SUOLO - GESTIONE PIOPICCOLTURA 2400

Parte A  
 Responsabile di Procedimento: 2 ISTITUTO SPERIMENTALE PER LA PIOPICCOLTURA 240

CODICE	DESCRIZIONE	G E S T I O N E					D I				C O M P E T E N Z A		
		INIZIALI	V A R I A Z I O N I		DEFINITIVE	RISOSSE	RIMASTE	TOTALI	D I F F E R E N Z E				
			IN AUMENTO	IN DIMINUZIONE					RISPETTO ALLE	PREVISIONI			
	4	5 (7-4)	6 (4-7)	7 (4+5-6)	8	9 (10-8)	10 (8+9)	IN +	IN -				
	Totale V.E. 1	1.389.450,20	0,00	0,00	1.389.450,20	1.438.638,51	0,00	1.438.638,51	49.188,31				
	Totale Categoria 16	1.389.450,20	0,00	0,00	1.389.450,20	1.438.638,51	0,00	1.438.638,51	49.188,31	0,00			
	Totale Titolo 5	1.389.450,20	6.657,22	0,00	1.396.107,42	1.441.967,12	3.328,61	1.445.295,73	49.188,32	0,00			
7	TITOLO VII - PARTITE DI GIRO												
7.22	CATEGORIA 22 - ENTRATE AVENTI NATURA DI PARTITE DI GIRO												
7.22.001	VOCE ECONOMICA 1 - Ritenute erariali												
7.22.001.0000	VOCE ECONOMICA 1 - Ritenute erariali	2.000,00	10.000,00	0,00	12.000,00	5.580,00	0,00	5.580,00		6.420,00			
69.2400	Ritenute erariali												
	Totale C.S. 0	2.000,00	10.000,00	0,00	12.000,00	5.580,00	0,00	5.580,00		6.420,00			
7.22.001.0001	Voce economica 1 - Ritenute erariali ISP												
43.2400	ritenute erariali isp	10.000,00	0,00	0,00	10.000,00	3.889,29	147,22	4.036,51		5.963,49			

**RENDICONTO FINANZIARIO ENTRATE - ESERCIZIO 2003**  
 Responsabile di Funzione: 1 IST. DIFESA DEL SUOLO - GESTIONE PIOPICCOLTURA 2400

 Parte B  
 Responsabile di Procedimento: 2 ISTITUTO SPERIMENTALE PER LA PIOPICCOLTURA 240

CAPITOLO CODICE	GESTIONE DEI RESIDUI ATTIVI				GESTIONE DI CASSA				TOTALE DEI RESIDUI ATTIVI AL TERMINE DELL'ESERCIZIO	
	RESIDUI ALL'INIZIO DELL'ESERCIZIO	RISCOSSI	RIMASTI DA RISCUOTERE	TOTALI	VARIAZIONI		RISCOSSIONI	DIFFERENZE RISPETTO ALLE PREVISIONI		
					IN +	IN -		IN +		IN -
13	14	15 (16 - 14)	16 (14 + 15)	17 (16 - 13)	18 (13 - 16)	19	20	21 (20 - 19)	22 (19 - 20)	23 (9 + 15)
I.V.E.1	0,00	0,00	0,00	0,00	0,00	0,00	1.438.638,51	49.188,31		0,00
I.Categoria.16	0,00	0,00	0,00	0,00	0,00	1.389.450,20	1.438.638,51	49.188,31	0,00	0,00
I.Utile.5	0,00	0,00	0,00	0,00	0,00	1.392.779,20	1.441.967,12	49.188,31	0,39	3.328,61
7										
7.22										
7.22.001										
7.22.001.0000	0,00	0,00	0,00	0,00	0,00	12.000,00	5.580,00		6.420,00	0,00
69.2400										
I.C.S.0	0,00	0,00	0,00	0,00	0,00	12.000,00	5.580,00		6.420,00	0,00
7.22.001.0001										
43.2400	0,00	0,00	0,00	0,00	0,00	10.000,00	3.889,29		6.110,71	147,22

**RENDICONTO FINANZIARIO ENTRATE - ESERCIZIO 2003**  
 Responsabile di Funzione: 1 IST. DIFESA DEL SUOLO - GESTIONE PIOPICCOLTURA 2400

 Parte A  
 Responsabile di Procedimento: 2 ISTITUTO SPERIMENTALE PER LA PIOPICCOLTURA 240

CODICE	DESCRIZIONE	G E S T I O N E						C O M P E T E N Z A			
		P R E V I S I O N I		D E F I N I T I V E	S O M M E A C C E R T A T E		D I F F E R E N Z E				
		INIZIALI	IN AUMENTO 5 (7 - 4)		IN DIMINUZIONE 6 (4 - 7)	RISCOSSE	RIMASTE DA RISCOUTERE	TOTALI ACCERTATI	IN +	IN -	
4	5 (7 - 4)	6 (4 - 7)	7 (4 + 5 - 6)	8	9 (10 - 8)	10 (8 + 9)	11 (10 - 7)	12 (7 - 10)			
	<b>Totale C.S. 1</b>	10.000,00	0,00	0,00	10.000,00	3.889,29	147,22	4.036,51		5.963,49	
7.22.001.0002	Voce economica 1 - Ritenute erariali URF										
44.2401	ritenute erariali urf	15.000,00	0,00	0,00	15.000,00	1.647,55	87,88	1.735,43		13.264,57	
	<b>Totale C.S. 2</b>	15.000,00	0,00	0,00	15.000,00	1.647,55	87,88	1.735,43		13.264,57	
	<b>Totale V.E. 1</b>	27.000,00	10.000,00	0,00	37.000,00	11.116,84	235,10	11.351,94		25.648,06	
7.22.002	VOCE ECONOMICA 2 - Ritenute previdenziali ed assistenziali										
7.22.002.0000	VOCE ECONOMICA 2 - Ritenute previdenziali ed assistenziali										
70.2400	RITENUTE PREVIDENZIALI	800,00	0,00	0,00	800,00	0,00	0,00	0,00		800,00	
	<b>Totale C.S. 0</b>	800,00	0,00	0,00	800,00	0,00	0,00	0,00		800,00	
7.22.002.0001	Voce economica 2 - Ritenute previdenziali ed assistenziali ISP										
36.2400	Ritenute previdenziali ed assistenziali ISP	4.000,00	0,00	0,00	4.000,00	342,96	0,00	342,96		3.657,04	

**RENDICONTO FINANZIARIO ENTRATE - ESERCIZIO 2003**  
 Responsabile di Funzione: 1 IST. DIFESA DEL SUOLO - GESTIONE PIOPPICOLTURA 2400

 Parte B  
 Responsabile di Procedimento: 2 ISTITUTO SPERIMENTALE PER LA PIOPPICOLTURA 240

CAPITOLO CODICE	GESTIONE DEI RESIDUI ATTIVI				GESTIONE DI CASSA				TOTALE DEI RESIDUI ATTIVI AL TERMINE DELL'ESERCIZIO	
	RESIDUI ALL'INIZIO DELL'ESERCIZIO	RISCOSSI	RIMASTI DA RISCUOTERE	VARIAZIONI		PREVISIONI	RISCOSSIONI	DIFFERENZE RISPETTO ALLE PREVISIONI		
				IN +	IN -			IN +		IN -
13	14	15 (16-14)	16 (14+15)	17 (16-13)	18 (13-16)	19	20	21 (20-19)	22 (19-20)	23 (9+15)
I.C.S.1	0,00	0,00	0,00	0,00	0,00	10.000,00	3.889,29		6.110,71	147,22
7.22.001.0002										
44.2401	0,00	0,00	0,00	0,00	0,00	15.000,00	1.647,55		13.352,45	87,88
I.C.S.2	0,00	0,00	0,00	0,00	0,00	15.000,00	1.647,55		13.352,45	87,88
I.V.E.1	0,00	0,00	0,00	0,00	0,00	17.000,00	11.116,84		25.883,16	235,10
7.22.002										
7.22.002.0000										
70.2400	0,00	0,00	0,00	0,00	0,00	800,00	0,00		800,00	0,00
I.C.S.0	0,00	0,00	0,00	0,00	0,00	800,00	0,00		800,00	0,00
7.22.002.0001										
36.2400	0,00	0,00	0,00	0,00	0,00	4.000,00	342,96		3.657,04	0,00

## RENDICONTO FINANZIARIO ENTRATE - ESERCIZIO 2003

Responsabile di Funzione: 1 IST. DIFESA DEL SUOLO - GESTIONE PIOPICCOLTURA 2400

Parte A  
Responsabile di Procedimento: 2 ISTITUTO SPERIMENTALE PER LA PIOPICCOLTURA 240

CODICE	DESCRIZIONE	G E S T I O N E				C O M P E T E N Z A			
		P R E V I S I O N I		DEFINITIVE	S O M M E A C C E R T A T E		D I F F E R E N Z E		
		INIZIALI	VARIAZIONI IN DIMINUIZIONE		RISOSSE	RIMASTE DA RISCOUTERE	TOTALI ACCERTATI	IN +	IN -
		5 (7 - 4)	6 (4 - 7)	7 (4 + 5 - 6)	8	9 (10 - 8)	10 (8 + 9)	11 (10 - 7)	12 (7 - 10)
		4							
	<b>Totale C.S. 1</b>	4.000,00	0,00	4.000,00	342,96	0,00	342,96		3.657,04
7.22.002.0002	Voce economica 2 - Ritenute previdenziali ed assistenziali URF								
45.2401	Ritenute previdenziali ed assistenziali URF	5.000,00	0,00	5.000,00	237,49	0,00	237,49		4.762,51
	<b>Totale C.S. 2</b>	5.000,00	0,00	5.000,00	237,49	0,00	237,49		4.762,51
	<b>Totale V.E. 2</b>	9.800,00	0,00	9.800,00	580,45	0,00	580,45		9.219,55
7.22.003	VOCE ECONOMICA 3 - Ritenute diverse								
7.22.003.0000	VOCE ECONOMICA 3 - Ritenute diverse	200,00	0,00	200,00	0,00	0,00	0,00		200,00
71.2400	RITENUTE DIVERSE								
	<b>Totale C.S. 0</b>	200,00	0,00	200,00	0,00	0,00	0,00		200,00
7.22.003.0001	Voce economica 3 - Ritenute diverse ISP								
37.2400	Ritenute diverse ISP	1.000,00	0,00	1.000,00	167,63	0,00	167,63		832,37

**RENDICONTO FINANZIARIO ENTRATE - ESERCIZIO 2003**

Responsabile di Funzione: 1 IST. DIFESA DEL SUOLO - GESTIONE PIOPICCOLTURA 2400

Parte B  
Responsabile di Procedimento: 2 ISTITUTO SPERIMENTALE PER LA PIOPICCOLTURA 240

CAPITOLO CODICE	GESTIONE DEI RESIDUI ATTIVI				GESTIONE DI CASSA				TOTALE DEI RESIDUI ATTIVI AL TERMINE DELL'ESERCIZIO		
	RESIDUI ALL'INIZIO DELL'ESERCIZIO	RISCOSSI	RIMASTI DA RISCUOTERE	VARIAZIONI		PREVISIONI	RISCOSSIONI	DIFFERENZE RISPETTO ALLE PREVISIONI			
				TOTALI	IN +			IN -		IN +	IN -
	13	14	15 (16 - 14)	16 (14 + 15)	17 (16 - 13)	18 (13 - 16)	19	20	21 (20 - 19)	22 (19 - 20)	23 (9 + 15)
I.C.S.1	0,00	0,00	0,00	0,00	0,00	0,00	4.000,00	342,96		3.657,04	0,00
7.22.002.0002											
45.2401	0,00	0,00	0,00	0,00	0,00	0,00	5.000,00	237,49		4.762,51	0,00
I.C.S.2	0,00	0,00	0,00	0,00	0,00	0,00	5.000,00	237,49		4.762,51	0,00
I.V.E.2	0,00	0,00	0,00	0,00	0,00	0,00	9.800,00	580,45		9.219,55	0,00
7.22.003											
7.22.003.0000											
71.2400	0,00	0,00	0,00	0,00	0,00	0,00	200,00	0,00		200,00	0,00
I.C.S.0	0,00	0,00	0,00	0,00	0,00	0,00	200,00	0,00		200,00	0,00
7.22.003.0001											
37.2400	0,00	0,00	0,00	0,00	0,00	0,00	1.000,00	167,63		832,37	0,00

# RENDICONTO FINANZIARIO ENTRATE - ESERCIZIO 2003

Responsabile di Funzione: 1 IST. DIFESA DEL SUOLO - GESTIONE PIOPICCOLTURA 2400

Parte A  
Responsabile di Procedimento: 2 ISTITUTO SPERIMENTALE PER LA PIOPICCOLTURA 240

CODICE	DESCRIZIONE	G E S T I O N E					D I				C O M P E T E N Z A		
		P R E V I S I O N I		D E F I N I T I V E		S O M M E A C C E R T A T E		D I F F E R E N Z E		R I S P E T T O A L L E P R E V I S I O N I	I N +	I N -	
		INIZIALI	IN AUMENTO 5 (7 - 4)	IN DIMINUZIONE 6 (4 - 7)	7 (4 + 5 - 6)	8	RIMASTE DA RISCOUOTERE 9 (10 - 8)	TOTALI ACCERTATI 10 (8 + 9)	11 (10 - 7)				12 (7 - 10)
		4	5 (7 - 4)	6 (4 - 7)	7 (4 + 5 - 6)	8	9 (10 - 8)	10 (8 + 9)	11 (10 - 7)	12 (7 - 10)			
	<b>Totale C.S. 1</b>	1.000,00	0,00	0,00	1.000,00	167,63	0,00	167,63				832,37	
7.22.003.0002	Voce economica 3 - Ritenute diverse URF												
50.2401	Ritenute diverse URF	2.000,00	0,00	0,00	2.000,00	107,65	0,00	107,65				1.892,35	
	<b>Totale C.S. 2</b>	2.000,00	0,00	0,00	2.000,00	107,65	0,00	107,65				1.892,35	
	<b>Totale V.E. 3</b>	3.200,00	0,00	0,00	3.200,00	275,28	0,00	275,28				2.924,72	
7.22.005	VOCE ECONOMICA 5 - Depositi cauzionali da terzi												
7.22.005.0000	VOCE ECONOMICA 5 - Depositi cauzionali da terzi												
39.2400	Depositi cauzionali	4.000,00	0,00	0,00	4.000,00	0,00	0,00	0,00				4.000,00	
	<b>Totale C.S. 0</b>	4.000,00	0,00	0,00	4.000,00	0,00	0,00	0,00				4.000,00	
	<b>Totale V.E. 5</b>	4.000,00	0,00	0,00	4.000,00	0,00	0,00	0,00				4.000,00	



**RENDICONTO FINANZIARIO ENTRATE - ESERCIZIO 2003**

Responsabile di Funzione: 1 IST. DIFESA DEL SUOLO - GESTIONE PIOPPICOLTURA 2400

 Parte B  
 Responsabile di Procedimento: 2 ISTITUTO SPERIMENTALE PER LA PIOPPICOLTURA 240

CAPITOLO CODICE	GESTIONE DEI RESIDUI ATTIVI				GESTIONE DI CASSA				TOTALE DEI RESIDUI ATTIVI AL TERMINE DELL'ESERCIZIO 23 (9 + 15)		
	RESIDUI ALL'INIZIO DELL'ESERCIZIO 13	RISCOSSI 14	RIMASTI DA RISCUOTERE 15 (16 - 14)	TOTALI 16 (14 + 15)	VARIAZIONI		PREVISIONI 19	RISCOSSIONI 20		DIFFERENZE RISPETTO ALLE PREVISIONI	
					IN + 17 (16 - 13)	IN - 18 (13 - 16)				IN + 21 (20 - 19)	IN - 22 (19 - 20)
I.C.S.1	0,00	0,00	0,00	0,00	0,00	0,00	1.000,00	167,63	0,00	832,37	0,00
7.22.003.0002											
50.2401	0,00	0,00	0,00	0,00	0,00	0,00	2.000,00	107,65	0,00	1.892,35	0,00
I.C.S.2	0,00	0,00	0,00	0,00	0,00	0,00	2.000,00	107,65	0,00	1.892,35	0,00
I.V.E.3	0,00	0,00	0,00	0,00	0,00	0,00	3.200,00	275,28	0,00	2.924,72	0,00
7.22.005											
7.22.005.0000											
39.2400	0,00	0,00	0,00	0,00	0,00	0,00	4.000,00	0,00	0,00	4.000,00	0,00
I.C.S.0	0,00	0,00	0,00	0,00	0,00	0,00	4.000,00	0,00	0,00	4.000,00	0,00
I.V.E.5	0,00	0,00	0,00	0,00	0,00	0,00	4.000,00	0,00	0,00	4.000,00	0,00

# RENDICONTO FINANZIARIO ENTRATE - ESERCIZIO 2003

Responsabile di Funzione: 1 IST. DIFESA DEL SUOLO - GESTIONE PIOPICCOLTURA 2400

Parte A

Responsabile di Procedimento: 2 ISTITUTO SPERIMENTALE PER LA PIOPICCOLTURA 240

CODICE	DESCRIZIONE	G E S T I O N E					C O M P E T E N Z A						
		INIZIALI	P R E V I S I O N I		DEFINITIVE	S O M M E A C C E R T A T E		D I F F E R E N Z E					
			IN AUMENTO	IN DIMINUZIONE		RISCOSSE	RIMASTE	R I S P E T T O A L L E					
								DA RISCOUTERE	TOTALI	IN +	IN -		
4	5 (7 - 4)	6 (4 - 7)	7 (4 + 5 - 6)	8	9 (10 - 8)	10 (8 + 9)	11 (10 - 7)	12 (7 - 10)					
7.22.006	VOCE ECONOMICA 6 - Recupero anticipazione fondo economato												
7.22.006.0001	Voce economica 6 - Recupero anticipazione fondo economato ISP												
40.2400	Recupero anticipazione fondo economato ISP	2.000,00	0,00	0,00	2.000,00	2.000,00	0,00	2.000,00	0,00	2.000,00		0,00	
	<b>Totale C.S. 1</b>	2.000,00	0,00	0,00	2.000,00	2.000,00	0,00	2.000,00	0,00	2.000,00		0,00	
7.22.006.0002	Voce economica 6 - Recupero anticipazione fondo economato URF												
41.2401	Recupero anticipazione fondo economato URF	2.000,00	0,00	0,00	2.000,00	2.000,00	0,00	2.000,00	0,00	2.000,00		0,00	
	<b>Totale C.S. 2</b>	2.000,00	0,00	0,00	2.000,00	2.000,00	0,00	2.000,00	0,00	2.000,00		0,00	
	<b>Totale V.E. 6</b>	4.000,00	0,00	0,00	4.000,00	4.000,00	0,00	4.000,00	0,00	4.000,00		0,00	
7.22.009	VOCE ECONOMICA 9 - Partite in conto sospesi												
7.22.009.0000	VOCE ECONOMICA 9 - Partite in conto sospesi												
49.2400	Partite in conto sospesi	0,00	0,00	0,00	0,00	122.962,20	0,00	122.962,20	0,00	122.962,20		122.962,20	

# RENDICONTO FINANZIARIO ENTRATE - ESERCIZIO 2003

Responsabile di Funzione: 1 IST. DIFESA DEL SUOLO - GESTIONE PIOPPICOLTURA 2400

Parte B  
Responsabile di Procedimento: 2 ISTITUTO SPERIMENTALE PER LA PIOPPICOLTURA 240

CAPITOLO C O D I C E	G E S T I O N E D E I R E S I D U I A T T I V I				G E S T I O N E D I C A S S A				TOTALE DEI RESIDUI ATTIVI AL TERMINE DELL'ESERCIZIO	
	RESIDUI ALL'INIZIO DELL'ESERCIZIO	RISCOSSI	RIMASTI DA RISCUOTERE	V A R I A Z I O N I		PREVISIONI	RISCOSSIONI	D I F F E R E N Z E R I S P E T T O A L L E P R E V I S I O N I		
				TOTALI	IN + 17 (16 - 13)			IN - 18 (13 - 16)		IN + 21 (20 - 19)
13	14	15 (16 - 14)	16 (14 + 15)	17 (16 - 13)	18 (13 - 16)	19	20	21 (20 - 19)	22 (19 - 20)	23 (9 + 15)
7.22.006										
7.22.006.0001										
40.2400	0,00	0,00	0,00	0,00	0,00	2.000,00	2.000,00	0,00	0,00	0,00
I.C.S.1	0,00	0,00	0,00	0,00	0,00	2.000,00	2.000,00	0,00	0,00	0,00
7.22.006.0002										
41.2401	0,00	0,00	0,00	0,00	0,00	2.000,00	2.000,00	0,00	0,00	0,00
I.C.S.2	0,00	0,00	0,00	0,00	0,00	2.000,00	2.000,00	0,00	0,00	0,00
I.V.E.6	0,00	0,00	0,00	0,00	0,00	4.000,00	4.000,00	0,00	0,00	0,00
7.22.009										
7.22.009.0000										
49.2400	0,00	0,00	0,00	0,00	0,00	0,00	122.962,20	122.962,20	0,00	0,00

# RENDICONTO FINANZIARIO ENTRATE - ESERCIZIO 2003

Responsabile di Funzione: 1 IST. DIFESA DEL SUOLO - GESTIONE PIOPICCOLTURA 2400

Parte A

Responsabile di Procedimento: 2 ISTITUTO SPERIMENTALE PER LA PIOPICCOLTURA 240

CODICE	DESCRIZIONE	G E S T I O N E				D I				C O M P E T E N Z A		
		P R E V I S I O N I		D E F I N I T I V E		R I S C O S S E		R I M A S T E		R I S P E T T O A L L E		D I F F E R E N Z E
		INIZIALI	IN AUMENTO	IN DIMINUZIONE	7 (4+5-6)	8	9 (10-8)	TOTALI	IN +	IN -		
4	5 (7-4)	6 (4-7)	7 (4+5-6)	8	9 (10-8)	10 (8+9)	11 (10-7)	12 (7-10)				
	Totale C.S. 0	0,00	0,00	0,00	0,00	122.962,20	0,00	122.962,20	122.962,20		122.962,20	
	Totale V.E. 9	0,00	0,00	0,00	0,00	122.962,20	0,00	122.962,20	122.962,20		122.962,20	
	Totale Categoria 22	48.000,00	10.000,00	0,00	58.000,00	138.934,77	235,10	139.169,87	139.169,87		122.962,20	41.792,33
	Totale Titolo 7	48.000,00	10.000,00	0,00	58.000,00	138.934,77	235,10	139.169,87	139.169,87		122.962,20	41.792,33

**RENDICONTO FINANZIARIO ENTRATE - ESERCIZIO 2003**

Responsabile di Funzione: 1 IST. DIFESA DEL SUOLO - GESTIONE PIOPPICOLTURA 2400

 Parte B  
 Responsabile di Procedimento: 2 ISTITUTO SPERIMENTALE PER LA PIOPPICOLTURA 240

CAPITOLO CODICE	GESTIONE DEI RESIDUI ATTIVI				GESTIONE DI CASSA				TOTALE DEI RESIDUI ATTIVI AL TERMINE DELL'ESERCIZIO		
	RESIDUI ALL'INIZIO DELL'ESERCIZIO	RISCOSSI	RIMASTI DA RISCUOTERE	TOTALI	VARIAZIONI		PREVISIONI	RISCOSSIONI		DIFFERENZE RISPETTO ALLE PREVISIONI	
	13	14	15 (16 - 14)	16 (14 + 15)	IN + 17 (16 - 13)	IN - 18 (13 - 16)	19	20	IN + 21 (20 - 19)	IN - 22 (19 - 20)	23 (9 + 15)
I.C.S.9	0,00	0,00	0,00	0,00	0,00	0,00	0,00	122.962,20	122.962,20		0,00
I.V.E.9	0,00	0,00	0,00	0,00	0,00	0,00	0,00	122.962,20	122.962,20		0,00
I.Categoria.22	0,00	0,00	0,00	0,00	0,00	0,00	58.000,00	138.934,77	122.962,20	42.022,43	235,10
I.Ubiolo.7	0,00	0,00	0,00	0,00	0,00	0,00	58.000,00	138.934,77	122.962,20	42.022,43	235,10

**RENDICONTO FINANZIARIO ENTRATE - ESERCIZIO 2003**

Responsabile di Funzione: 1 IST. DIFESA DEL SUOLO - GESTIONE PIOPICCOLTURA 2400

Parte A

Responsabile di Procedimento: 2 ISTITUTO SPERIMENTALE PER LA PIOPICCOLTURA 240

CODICE	DESCRIZIONE	G E S T I O N E				D I				C O M P E T E N Z A			
		P R E V I S I O N I		V A R I A Z I O N I		D E F I N I T I V E		R I S C O S S E		R I M A S T E		D I F F E R E N Z E	
		INIZIALI	IN AUMENTO	IN DIMINUIZIONE	6 (4-7)	7 (4+5-6)	8	9 (10-8)	TOTALI ACCERTATI	IN +	IN -	11 (10-7)	12 (7-10)
4	5 (7-4)	6 (4-7)					10 (8+9)						
	<b>RIEPILOGO ENTRATE</b>												
	Totale Titolo 1	0,00	0,00	0,00	0,00	0,00	0,00	0,00	0,00	0,00	0,00	0,00	0,00
	Totale Titolo 2	413.165,52	537.205,94	0,00	0,00	950.371,46	775.068,58	175.302,88	950.371,46	0,00	0,00	0,00	0,00
	Totale Titolo 3	13.180,00	0,00	0,00	0,00	13.180,00	115.321,62	0,00	115.321,62	0,00	106.681,62	4.540,00	0,00
	Totale Titolo 4	0,00	0,00	0,00	0,00	0,00	0,00	0,00	0,00	0,00	0,00	0,00	0,00
	Totale Titolo 5	1.389.450,20	6.657,22	0,00	0,00	1.396.107,42	1.441.967,12	3.328,51	1.445.295,73	0,00	49.188,31	0,00	0,00
	Totale Titolo 6	0,00	0,00	0,00	0,00	0,00	0,00	0,00	0,00	0,00	0,00	0,00	0,00
	Totale Titolo 7	48.000,00	10.000,00	0,00	0,00	58.000,00	138.934,77	235,10	139.169,87	0,00	122.962,20	41.792,33	0,00
	<b>TOTALE TITOLI ENTRATE</b>	1.863.795,72	553.863,16	0,00	0,00	2.417.658,88	2.471.292,09	178.866,59	2.650.158,68	0,00	278.832,13	46.332,33	0,00
	AVANZO DI AMMINISTRAZIONE	145.438,89	972.180,16	0,00	0,00	1.117.619,05							
	<b>TOTALE ENTRATE</b>	2.009.234,61	1.526.043,32	0,00	0,00	3.535.277,93	2.471.292,09	178.866,59	2.650.158,68	0,00	278.832,13	46.332,33	0,00

**RENDICONTO FINANZIARIO ENTRATE - ESERCIZIO 2003**  
 Responsabile di Funzione: 1 IST. DIFESA DEL SUOLO - GESTIONE PIOPICCOLTURA 2400

 Parte B  
 Responsabile di Procedimento: 2 ISTITUTO SPERIMENTALE PER LA PIOPICCOLTURA 240

CAPITOLO CODICE	GESTIONE DEI RESIDUI ATTIVI				GESTIONE DI CASSA				TOTALE DEI RESIDUI ATTIVI AL TERMINE DELL'ESERCIZIO	
	RESIDUI ALL'INIZIO DELL'ESERCIZIO	RISCOSSI	RIMASTI DA RISCUOTERE	VARIAZIONI		PREVISIONI	RISCOSSIONI	DIFFERENZE RISPETTO ALLE PREVISIONI		
				IN + 17 (16 - 13)	IN - 18 (13 - 16)			IN + 21 (20 - 19)		IN - 22 (19 - 20)
13	14	15 (16 - 14)	16 (14 + 15)	17 (16 - 13)	18 (13 - 16)	19	20	21 (20 - 19)	22 (19 - 20)	23 (9 + 15)
C	0,00	0,00	0,00	0,00	0,00	0,00	0,00	0,00	0,00	0,00
C	0,00	0,00	0,00	0,00	0,00	799.970,09	775.068,58	0,00	24.901,51	175.302,88
C	61,98	51,65	0,00	51,65	-10,33	13.241,98	115.373,27	102.131,23	0,00	0,00
C	0,00	0,00	0,00	0,00	0,00	0,00	0,00	0,00	0,00	0,00
C	0,00	0,00	0,00	0,00	0,00	1.392.779,20	1.441.967,12	49.187,92	0,00	3.328,61
C	0,00	0,00	0,00	0,00	0,00	0,00	0,00	0,00	0,00	0,00
C	0,00	0,00	0,00	0,00	0,00	58.000,00	138.934,77	80.934,77	0,00	235,10
C	61,98	51,65	0,00	51,65	-10,33	2.263.951,27	2.471.343,74	207.352,47	0,00	178.866,59


# RENDICONTO FINANZIARIO SPESE - ESERCIZIO 2003

Responsabile di Funzione: 1 IST. DIFESA DEL SUOLO - GESTIONE PIOPPICOLTURA 2400

Responsabile di Procedimento: 2 ISTITUTO SPERIMENTALE PER LA PIOPPICOLTURA 241

Parte A

CODICE	DESCRIZIONE	G E S T I O N E				D I			C O M P E T E N Z A		
		P R E V I S I O N I		S O M M E I M P E G N A T E		DEFINITIVE 7 (4+5-6)	PAGATE 8	RIMASTE DA PAGARE 9 (10-8)	D I F F E R E N Z E		
		INIZIALI 4	VARIAZIONI IN AUMENTO 5 (7-4)	IN DIMINUZIONE 6 (4-7)	TOTALI IMPEGNATI 10 (8+9)				IN + 11 (10-7)	IN - 12 (7-10)	
1	DISAVANZO DI AMMINISTRAZIONE	0,00	0,00	0,00	0,00						
1.01	TITOLO 1 - SPESE CORRENTI										
1.01.001	CATEGORIA 1 - SPESE PER GLI ORGANI DELL'ENTE										
1.01.001.0000	VOCE ECONOMICA 1 - Compensi al presidente										
1.2400	VOCE ECONOMICA 1 - Compensi al presidente	48.337,92	0,00	0,00	48.337,92	30.844,80	17.478,72	48.323,52			14,40
	Compensi al Presidente										
	<b>Totale C.S.0</b>	48.337,92	0,00	0,00	48.337,92	30.844,80	17.478,72	48.323,52			14,40
	<b>Totale V.E. 1</b>	48.337,92	0,00	0,00	48.337,92	30.844,80	17.478,72	48.323,52			14,40
1.01.005	VOCE ECONOMICA 5 - Indennit' e rimborso spese trasporto miss.Org./Istituzionali										
1.01.005.0000	VOCE ECONOMICA 5 - Indennit' e rimborso spese trasporto miss.Org./Istituzionali										
5.2400	Indennit' e imb. Spese trasporto organi Istituzionali	2.500,00	0,00	0,00	2.500,00	922,63	1.335,10	2.257,73			242,27
	<b>Totale C.S.0</b>	2.500,00	0,00	0,00	2.500,00	922,63	1.335,10	2.257,73			242,27



**PER COPIA CONFORME ALL'ORIGINALE**  
 IL DIRETTORE  
 (dott. Marcello Pagliati)

IL COMMISSARIO STRUTTURALE  
 (Dott. Carlo Mariani)



**RENDICONTO FINANZIARIO SPESE - ESERCIZIO 2003**  
 Responsabile di Funzione: 1 IST. DIFESA DEL SUOLO - GESTIONE PIOPICCOLTURA 2400

 Parte B  
 Responsabile di Procedimento: 2 ISTITUTO SPERIMENTALE PER LA PIOPICCOLTURA 240

CAPITOLO CODICE	G E S T I O N E  D E I  R E S I D U I  P A S S I V I				G E S T I O N E  D I  C A S S A				TOTALE DEI RESIDUI PASSIVI AL TERMINE DELL'ESERCIZIO 23 (9 + 15)					
	RESIDUI ALL'INIZIO DELL'ESERCIZIO 13	PAGATI 14	RIMASTI DA PAGARE 15 (16 - 14)	TOTALI 16 (14 + 15)	VARIAZIONI		PREVISIONI 19	PAGAMENTI 20		DIFFERENZE RISPETTO ALLE PREVISIONI				
					IN + 17 (16 - 13)	IN - 18 (13 - 16)				IN + 21 (20 - 19)	IN - 22 (19 - 20)			
1														
1.01														
1.01.001														
1.01.001.0000														
1.2400	18.506,88	18.506,88	0,00	18.506,88	0,00	0,00	66.844,80	49.351,68	17.493,12					17.478,72
I.C.S.0	18.506,88	18.506,88	0,00	18.506,88	0,00	0,00	66.844,80	49.351,68	17.493,12					17.478,72
I.V.E.1	18.506,88	18.506,88	0,00	18.506,88	0,00	0,00	66.844,80	49.351,68	17.493,12					17.478,72
1.01.005														
1.01.005.0000														
5.2400	0,00	0,00	0,00	0,00	0,00	0,00	2.500,00	922,63	1.577,37					1.335,10
I.C.S.0	0,00	0,00	0,00	0,00	0,00	0,00	2.500,00	922,63	1.577,37					1.335,10



**RENDICONTO FINANZIARIO SPESE - ESERCIZIO 2003**

Responsabile di Funzione: 1 IST. DIFESA DEL SUOLO - GESTIONE PIOPICCOLTURA 2400

 Parte B  
 Responsabile di Procedimento: 2 ISTITUTO SPERIMENTALE PER LA PIOPICCOLTURA 240

CAPITOLO CODICE	GESTIONE DEI RESIDUI PASSIVI				GESTIONE DI CASSA				TOTALE DEI RESIDUI PASSIVI AL TERMINE DELL'ESERCIZIO		
	RESIDUI ALL'INIZIO DELL'ESERCIZIO	PAGATI	RIMASTI DA PAGARE	TOTALI	VARIAZIONI		PREVISIONI	PAGAMENTI		DIFFERENZE RISPETTO ALLE PREVISIONI	
					IN +	IN -				IN +	IN -
13	14	15 (16 - 14)	16 (14 + 15)	17 (16 - 13)	18 (13 - 16)	19	20	21 (20 - 19)	22 (19 - 20)	23 (9 + 15)	
I.V.E.5	0,00	0,00	0,00	0,00	0,00	2.500,00	922,63	1.577,37		1.315,10	
I.Categoria.1	18.506,88	18.506,88	0,00	18.506,88	0,00	69.344,80	50.274,31	19.070,49		18.813,62	
1.02											
1.02.002											
1.02.002.0001											
7.2400	0,00	0,00	0,00	0,00	0,00	8.000,00	0,00	8.000,00		0,00	
I.C.S.1	0,00	0,00	0,00	0,00	0,00	8.000,00	0,00	8.000,00		0,00	
1.02.002.0002											
8.2401	0,00	0,00	0,00	0,00	0,00	8.000,00	0,00	8.000,00		0,00	
I.C.S.2	0,00	0,00	0,00	0,00	0,00	8.000,00	0,00	8.000,00		0,00	
I.V.E.2	0,00	0,00	0,00	0,00	0,00	16.000,00	0,00	16.000,00		0,00	

**RENDICONTO FINANZIARIO SPESE - ESERCIZIO 2003**  
 Responsabile di Funzione: 1 IST. DIFESA DEL SUOLO - GESTIONE PIOPICCOLTURA 2400

Parte A  
 Responsabile di Procedimento: 2 ISTITUTO SPERIMENTALE PER LA PIOPICCOLTURA 240

CODICE	DESCRIZIONE	G E S T I O N E				C O M P E T E N Z A			
		INIZIALI	P R E V I S I O N I		DEFINITIVE	S O M M E I M P E G N A T E		D I F F E R E N Z E	
			IN AUMENTO	IN DIMINUZIONE		PAGATE	RIMASTE DA PAGARE	TOTALI IMPEGNATI	RISPETTO ALLE PREVISIONI
		5 (7-4)	6 (4-7)	7 (4+5-6)	8	9 (10-8)	10 (8+9)	11 (10-7)	12 (7-10)
1.02.005	VOCE ECONOMICA 5 - Indennità e rimborso spese di trasporto per missioni in territorio nazionale								
1.02.005.0001	Indennità e rimborso spese per missione (interno) ISP	4.000,00	8.000,00	0,00	3.303,61	2.750,91	6.054,52		5.945,48
12.2400	Indennità e rimborso spese per missione ISP				12.000,00				
	<b>Totale C.S. 1</b>	4.000,00	8.000,00	0,00	3.303,61	2.750,91	6.054,52		5.945,48
1.02.005.0002	Indennità e rimborso spese per missione (interno) URF								
13.2401	Indennità e rimborso spese per missioni interno URF	1.700,00	18.000,00	0,00	19.700,00	0,00	1.860,77		17.835,23
	<b>Totale C.S. 2</b>	1.700,00	18.000,00	0,00	19.700,00	0,00	1.860,77		17.835,23
1.02.005.0003	Indennità e rimborso spese missione (interno) - Progetto KNOX								
112.2400	Indennità e rimborso spese missione (interno) Progetto KNOX	1.410,00	0,00	0,00	1.410,00	0,00	633,12		776,88
	<b>Totale C.S. 3</b>	1.410,00	0,00	0,00	1.410,00	0,00	633,12		776,88

# RENDICONTO FINANZIARIO SPESE - ESERCIZIO 2003

Responsabile di Funzione: 1 IST. DIFESA DEL SUOLO - GESTIONE PIOPICCOLTURA 2400

Parte B  
Responsabile di Procedimento: 2 ISTITUTO SPERIMENTALE PER LA PIOPICCOLTURA 240

CAPITOLO CODICE	G E S T I O N E  D E I  R E S I D U I  P A S S I V I				G E S T I O N E  D I  C A S S A				TOTALE DEI RESIDUI PASSIVI AL TERMINE DELL'ESERCIZIO		
	RESIDUI ALL'INIZIO DELL'ESERCIZIO	PAGATI	RIMASTI DA PAGARE	TOTALI	VARIAZIONI		PREVISIONI	PAGAMENTI		DIFFERENZE RISPETTO ALLE PREVISIONI	
					IN +	IN -				IN +	IN -
13	14	15 (16-14)	16 (14+15)	17 (16-13)	18 (13-16)	19	20	21 (20-19)	22 (19-20)	23 (9+15)	
1.02.005											
1.02.005.0001											
12.2400	2.460,12	1.801,57	658,55	2.460,12	0,00	14.460,12	5.105,18	9.354,94		3.409,46	
I.C.S.1	2.460,12	1.801,57	658,55	2.460,12	0,00	14.460,12	5.105,18	9.354,94		3.409,46	
1.02.005.0002											
13.2401	0,00	0,00	0,00	0,00	0,00	19.700,00	1.860,77	17.839,23		0,00	
I.C.S.2	0,00	0,00	0,00	0,00	0,00	19.700,00	1.860,77	17.839,23		0,00	
1.02.005.0003											
112.2400	0,00	0,00	0,00	0,00	0,00	1.410,00	633,12	776,88		0,00	
I.C.S.3	0,00	0,00	0,00	0,00	0,00	1.410,00	633,12	776,88		0,00	

**RENDICONTO FINANZIARIO SPESE - ESERCIZIO 2003**  
 Responsabile di Funzione: 1 IST. DIFESA DEL SUOLO - GESTIONE PIOPPICOLTURA 2400

 Parte A  
 Responsabile di Procedimento: 2 ISTITUTO SPERIMENTALE PER LA PIOPPICOLTURA 240

CODICE	DESCRIZIONE	G E S T I O N E						C O M P E T E N Z A					
		C A P I T O L O		P R E V I S I O N I		D I		S O M M E I M P E G N A T E		D I F F E R E N Z E R I S P E T T O A L L E P R E V I S I O N I			
		INIZIALI	IN AUMENTO	IN DIMINUZIONE	DEFINITIVE	PAGATE	RIMASTE DA PAGARE	TOTALI IMPEGNATI	IN +	IN -			
4	5 (7 - 4)	6 (4 - 7)	7 (4 + 5 - 6)	8	9 (10 - 8)	10 (8 + 9)	11 (10 - 7)	12 (7 - 10)					
1.02.005.0004	Indennità e rimborso spese missione (Interno)- Progetto CROSS -												
113.2400	INDENNITA' E RIMBORSO SPESE MISSIONE (INTERNO) - PROGETTO CROSS-	297,00	0,00	0,00	297,00	2,30	178,12	180,42			116,58		
	<b>Totale C.S. 4</b>	297,00	0,00	0,00	297,00	2,30	178,12	180,42			116,58		
1.02.005.0005	Indennità e rimborso spese missione (Interno)- Progetto SELCLO -												
114.2400	INDENNITA' E RIMBORSO SPESE MISSIONE (INTERNO) - PROGETTO SELCLO -	5.674,00	0,00	0,00	5.674,00	152,68	4.845,96	4.998,64			675,36		
	<b>Totale C.S. 5</b>	5.674,00	0,00	0,00	5.674,00	152,68	4.845,96	4.998,64			675,36		
1.02.005.0006	Indennità e rimborso spese missione (Interno)- Progetto TRANS -												
115.2400	INDENNITA' E RIMBORSO SPESE MISSIONE (INTERNO) - PROGETTO TRANS -	550,00	0,00	0,00	550,00	426,94	106,36	533,30			16,70		
	<b>Totale C.S. 6</b>	550,00	0,00	0,00	550,00	426,94	106,36	533,30			16,70		
1.02.005.0007	Indennità e rimborso spese missione (Interno)- Progetto DEFOIOP -												
116.2400	INDENNITA' E RIMBORSO SPESE MISSIONE (INTERNO) - PROGETTO DEFOIOP -	100,00	0,00	0,00	100,00	0,00	0,00	0,00			100,00		

**RENDICONTO FINANZIARIO SPESE - ESERCIZIO 2003**  
 Responsabile di Funzione: 1 IST. DIFESA DEL SUOLO - GESTIONE PIOPPICOLTURA 2400

 Parte B  
 Responsabile di Procedimento: 2 ISTITUTO SPERIMENTALE PER LA PIOPPICOLTURA 240

CAPITOLO CODICE	GESTIONE DEI RESIDUI PASSIVI				GESTIONE DI CASSA				TOTALE DEI RESIDUI PASSIVI AL TERMINE DELL'ESERCIZIO 23 (9 + 15)				
	RESIDUI ALL'INIZIO DELL'ESERCIZIO 13	PAGATI 14	RIMASTI DA PAGARE 15 (16 - 14)	TOTALI 16 (14 + 15)	VARIAZIONI		PREVISIONI 19	PAGAMENTI 20		DIFFERENZE RISPETTO ALLE PREVISIONI			
					IN + 17 (16 - 13)	IN - 18 (13 - 16)				IN + 21 (20 - 19)	IN - 22 (19 - 20)		
1.02.005.0004													
113.2400	0,00	0,00	0,00	0,00	0,00	0,00	297,00	2,30		294,70			178,12
I.C.S.4	0,00	0,00	0,00	0,00	0,00	0,00	297,00	2,30		294,70			178,12
1.02.005.0005													
114.2400	0,00	0,00	0,00	0,00	0,00	0,00	5.674,00	152,68		5.521,32			4.845,96
I.C.S.5	0,00	0,00	0,00	0,00	0,00	0,00	5.674,00	152,68		5.521,32			4.845,96
1.02.005.0006													
115.2400	0,00	0,00	0,00	0,00	0,00	0,00	550,00	426,94		123,06			106,36
I.C.S.6	0,00	0,00	0,00	0,00	0,00	0,00	550,00	426,94		123,06			106,36
1.02.005.0007													
116.2400	0,00	0,00	0,00	0,00	0,00	0,00	100,00	0,00		100,00			0,00

# RENDICONTO FINANZIARIO SPESE - ESERCIZIO 2003

Responsabile di Funzione: 1 IST. DIFESA DEL SUOLO - GESTIONE PIOPICCOLTURA 2400

Parte A  
Responsabile di Procedimento: 2 ISTITUTO SPERIMENTALE PER LA PIOPICCOLTURA 240

CODICE	DESCRIZIONE	G E S T I O N E				D I				C O M P E T E N Z A		
		INIZIALI	V A R I A Z I O N I		DEFINITIVE	PAGATE	RIMASTE DA PAGARE	TOTALI IMPEGNATI	D I F F E R E N Z E			
			IN AUMENTO	IN DIMINUZIONE					IN +	IN -		
		4	5 (7 - 4)	6 (4 - 7)	7 (4 + 5 - 6)	8	9 (10 - 8)	10 (8 + 9)	11 (10 - 7)	12 (7 - 10)		
	<b>Totale C.S. 7</b>	100,00	0,00	0,00	100,00	0,00	0,00	0,00			100,00	
1.02.005.0008	Indennit' e rimborso spese missione (interno)- Progetto PARCO -											
117.2400	INDENNITA' E RIMBORSO SPESE MISSIONE (INTERNO) - PROGETTO PARCO -	200,00	0,00	0,00	200,00	29,03	0,00	29,03			170,97	
	<b>Totale C.S. 8</b>	200,00	0,00	0,00	200,00	29,03	0,00	29,03			170,97	
1.02.005.0009	Indennit' e rimborso spese missione (interno)- Progetto EPIDEMIO -											
118.2400	INDENNITA' E RIMBORSO SPESE MISSIONE (INTERNO) - PROGETTO EPIDEMIO -	2.000,00	0,00	0,00	2.000,00	387,97	854,25	1.242,22			757,78	
	<b>Totale C.S. 9</b>	2.000,00	0,00	0,00	2.000,00	387,97	854,25	1.242,22			757,78	
1.02.005.0010	Indennit' e rimborso spese missione (interno)- Progetto ERWINIA -											
119.2400	INDENNITA' E RIMBORSO SPESE MISSIONE (INTERNO) - PROGETTO ERWINIA -	1.000,00	0,00	0,00	1.000,00	0,00	0,00	0,00			1.000,00	
	<b>Totale C.S. 10</b>	1.000,00	0,00	0,00	1.000,00	0,00	0,00	0,00			1.000,00	



# RENDICONTO FINANZIARIO SPESE - ESERCIZIO 2003

Responsabile di Funzione: 1 IST. DIFESA DEL SUOLO - GESTIONE PIOPPICOLTURA 2400

Parte B  
Responsabile di Procedimento: 2 ISTITUTO SPERIMENTALE PER LA PIOPPICOLTURA 240

CAPITOLO CODICE	G E S T I O N E  D E I  R E S I D U I  P A S S I V I				G E S T I O N E  D I  C A S S A				TOTALE DEI RESIDUI PASSIVI AL TERMINE DELL'ESERCIZIO 23 (9 + 15)		
	RESIDUI ALL'INIZIO DELL'ESERCIZIO 13	PAGATI 14	RIMASTI DA PAGARE 15 (16-14)	TOTALI 16 (14+15)	VARIAZIONI		PREVISIONI 19	PAGAMENTI 20		DIFFERENZE RISPETTO ALLE PREVISIONI	
					IN + 17 (16-13)	IN - 18 (13-16)				IN + 21 (20-19)	IN - 22 (19-20)
I.C.S.7	0,00	0,00	0,00	0,00	0,00	0,00	100,00	0,00	100,00	0,00	0,00
1.02.005.0008											
117.2400	0,00	0,00	0,00	0,00	0,00	0,00	200,00	29,03	170,97	0,00	0,00
I.C.S.8	0,00	0,00	0,00	0,00	0,00	0,00	200,00	29,03	170,97	0,00	0,00
1.02.005.0009											
118.2400	0,00	0,00	0,00	0,00	0,00	0,00	2.000,00	387,97	1.612,03	854,25	854,25
I.C.S.9	0,00	0,00	0,00	0,00	0,00	0,00	2.000,00	387,97	1.612,03	854,25	854,25
1.02.005.0010											
119.2400	0,00	0,00	0,00	0,00	0,00	0,00	1.000,00	0,00	1.000,00	0,00	0,00
I.C.S.10	0,00	0,00	0,00	0,00	0,00	0,00	1.000,00	0,00	1.000,00	0,00	0,00

# RENDICONTO FINANZIARIO SPESE - ESERCIZIO 2003

Responsabile di Funzione: 1 IST. DIFESA DEL SUOLO - GESTIONE PIOPICCOLTURA 2400

Responsabile di Procedimento: 2 ISTITUTO SPERIMENTALE PER LA PIOPICCOLTURA 240

Parte A

CODICE	DESCRIZIONE	GESTIONE					DI				COMPETENZA			
		INIZIALI	PREVISIONI		DEFINITIVE	PAGATE	RIMASTE DA PAGARE	TOTALI IMPEGNATI	DIFFERENZE RISPETTO ALLE PREVISIONI					
			IN AUMENTO	IN DIMINUZIONE					IN +	IN -				
		5 (7-4)	6 (4-7)	7 (4+5-6)	8	9 (10-8)	10 (8+9)	11 (10-7)	12 (7-10)					
1.02.005.0011	Indennità e rimborso spese missione (Interno)- Progetto PLATYPUS -													
120.2400	INDENNITA' E RIMBORSO SPESE MISSIONE (INTERNO) - PROGETTO PLATYPUS -	2.500,00	0,00	0,00	1.165,33	110,26	1.275,59					1.224,41		
	<b>Totale C.S. 11</b>	2.500,00	0,00	0,00	1.165,33	110,26	1.275,59					1.224,41		
1.02.005.0013	Indennità e rimborso spese missione (Interno)- Progetto POPCULT -													
122.2400	INDENNITA' E RIMBORSO SPESE MISSIONE (INTERNO) - PROGETTO POPCULT -	1.018,00	0,00	0,00	601,91	192,04	793,95					224,05		
	<b>Totale C.S. 13</b>	1.018,00	0,00	0,00	601,91	192,04	793,95					224,05		
1.02.005.0014	Indennità e rimborso spese missione (Interno)- Progetto ECOSPRAY -													
123.2400	INDENNITA' E RIMBORSO SPESE MISSIONE (INTERNO) - PROGETTO ECOSPRAY -	258,00	0,00	0,00	29,58	0,00	29,58					228,42		
	<b>Totale C.S. 14</b>	258,00	0,00	0,00	29,58	0,00	29,58					228,42		
1.02.005.0015	Indennità e rimborso spese missione (Interno)- Progetto POPMOD -													
124.2400	INDENNITA' E RIMBORSO SPESE MISSIONE (INTERNO) - PROGETTO POPMOD -	400,00	0,00	0,00	36,23	0,00	36,23					363,77		

# RENDICONTO FINANZIARIO SPESE - ESERCIZIO 2003

Responsabile di Funzione: 1 IST. DIFESA DEL SUOLO - GESTIONE PIOPICCOLTURA 2400

Parte B  
Responsabile di Procedimento: 2 ISTITUTO SPERIMENTALE PER LA PIOPICCOLTURA 240

CAPITOLO CODICE	GESTIONE DEI RESIDUI PASSIVI				GESTIONE DI CASSA				TOTALE DEI RESIDUI PASSIVI AL TERMINE DELL'ESERCIZIO 23 (9 + 15)				
	RESIDUI ALL'INIZIO DELL'ESERCIZIO 13	PAGATI 14	RIMASTI DA PAGARE 15 (16 - 14)	TOTALI 16 (14 + 15)	VARIAZIONI		PREVISIONI 19	PAGAMENTI 20		DIFFERENZE RISPETTO ALLE PREVISIONI			
					IN + 17 (16 - 13)	IN - 18 (13 - 16)				IN + 21 (20 - 19)	IN - 22 (19 - 20)		
1.02.005.0011													
120.2400	0,00	0,00	0,00	0,00	0,00	0,00	2.500,00	1.165,33		1.334,67			110,26
I.C.S. 14	0,00	0,00	0,00	0,00	0,00	0,00	2.500,00	1.165,33		1.334,67			110,26
1.02.005.0013													
122.2400	0,00	0,00	0,00	0,00	0,00	0,00	1.018,00	601,91		416,09			192,04
I.C.S. 14	0,00	0,00	0,00	0,00	0,00	0,00	1.018,00	601,91		416,09			192,04
1.02.005.0014													
123.2400	0,00	0,00	0,00	0,00	0,00	0,00	258,00	29,58		228,42			0,00
I.C.S. 14	0,00	0,00	0,00	0,00	0,00	0,00	258,00	29,58		228,42			0,00
1.02.005.0015													
124.2400	0,00	0,00	0,00	0,00	0,00	0,00	400,00	36,23		363,77			0,00

# RENDICONTO FINANZIARIO SPESE - ESERCIZIO 2003

Responsabile di Funzione: 1 IST. DIFESA DEL SUOLO - GESTIONE PIOPICCOLTURA 2400

Parte A  
Responsabile di Procedimento: 2 ISTITUTO SPERIMENTALE PER LA PIOPICCOLTURA 240

CODICE	DESCRIZIONE	G E S T I O N E				D I				C O M P E T E N Z A		
		INIZIALI	P R E V I S I O N I		DEFINITIVE	PAGATE	RIMASTE DA PAGARE	TOTALI IMPEGNATI	D I F F E R E N Z E			
			IN AUMENTO	IN DIMINUZIONE					IN +	IN -		
		5 (7-4)	6 (4-7)	7 (4+5-6)	8	9 (10-8)	10 (8+9)	11 (10-7)	12 (7-10)			
		4										
		400,00	0,00	0,00	400,00	0,00	36,23	0,00	363,77			
<b>Totale C.S. 15</b>												
1.02.005.0016	Indennit' e rimborso spese missione (Interno)- Progetto INCOP -											
125.2400	INDENNITA' E RIMBORSO SPESE MISSIONE (INTERNO) - PROGETTO INCOP -	500,00	0,00	0,00	500,00	0,00	309,13	20,21	329,34			170,66
		500,00	0,00	0,00	500,00	0,00	309,13	20,21	329,34			170,66
<b>Totale C.S. 16</b>												
1.02.005.0017	Indennit' e rimborso spese missione (Interno)- Progetto STINV -											
126.2400	INDENNITA' E RIMBORSO SPESE MISSIONE (INTERNO) - PROGETTO STINV -	1.000,00	0,00	0,00	1.000,00	0,00	572,16	0,00	572,16			427,84
		1.000,00	0,00	0,00	1.000,00	0,00	572,16	0,00	572,16			427,84
<b>Totale C.S. 17</b>												
1.02.005.0020	Indennit' e rimborso spese missione (Interno)- Progetto COMPENSATI -											
172.2401	INDENNITA' E RIMBORSO SPESE MISSIONE (INTERNO) - PROGETTO COMPENSATI -	500,00	0,00	0,00	500,00	0,00	55,92	0,00	55,92			444,08
		500,00	0,00	0,00	500,00	0,00	55,92	0,00	55,92			444,08
<b>Totale C.S. 20</b>												

**RENDICONTO FINANZIARIO SPESE - ESERCIZIO 2003**  
 Responsabile di Funzione: 1 IST. DIFESA DEL SUOLO - GESTIONE PIOPICOLTURA 2400

 Parte B  
 Responsabile di Procedimento: 2 ISTITUTO SPERIMENTALE PER LA PIOPICOLTURA 240

CAPITOLO CODICE	GESTIONE DEI RESIDUI PASSIVI				GESTIONE DI CASSA				TOTALE DEI RESIDUI PASSIVI AL TERMINE DELL'ESERCIZIO 23 (9 + 15)		
	RESIDUI ALL'INIZIO DELL'ESERCIZIO 13	PAGATI 14	RIMASTI DA PAGARE 15 (16 - 14)	TOTALI 16 (14 + 15)	VARIAZIONI		PREVISIONI 19	PAGAMENTI 20		DIFFERENZE RISPETTO ALLE PREVISIONI	
					IN + 17 (16 - 13)	IN - 18 (13 - 16)				IN + 21 (20 - 19)	IN - 22 (19 - 20)
I.C.S.16	0,00	0,00	0,00	0,00	0,00	0,00	400,00	36,23	363,77	0,00	0,00
1.02.005.0016											
125.2400	0,00	0,00	0,00	0,00	0,00	0,00	500,00	309,13	190,87	20,21	0,00
I.C.S.16	0,00	0,00	0,00	0,00	0,00	0,00	500,00	309,13	190,87	20,21	0,00
1.02.005.0017											
126.2400	0,00	0,00	0,00	0,00	0,00	0,00	1.000,00	572,16	427,84	0,00	0,00
I.C.S.17	0,00	0,00	0,00	0,00	0,00	0,00	1.000,00	572,16	427,84	0,00	0,00
1.02.005.0020											
172.2401	0,00	0,00	0,00	0,00	0,00	0,00	500,00	55,92	444,08	0,00	0,00
I.C.S.20	0,00	0,00	0,00	0,00	0,00	0,00	500,00	55,92	444,08	0,00	0,00

# RENDICONTO FINANZIARIO SPESE - ESERCIZIO 2003

Responsabile di Funzione: 1 IST. DIFESA DEL SUOLO - GESTIONE PIOPICCOLTURA 2400

Parte A  
Responsabile di Procedimento: 2 ISTITUTO SPERIMENTALE PER LA PIOPICCOLTURA 240

CODICE	DESCRIZIONE	G E S T I O N E					D I				C O M P E T E N Z A						
		P R E V I S I O N I		S O M M E I M P E G N A T E			D I F F E R E N Z E		R I S P E T T O A L L E		P R E V I S I O N I						
		INIZIALI	IN AUMENTO	IN DIMINUIZIONE	DEFINITIVE	PAGATE	RIMASTE DA PAGARE	TOTALI IMPEGNATI	IN +	IN -	IN +	IN -					
4	5 (7 - 4)	6 (4 - 7)	7 (4 + 5 - 6)	8	9 (10 - 8)	10 (8 + 9)	11 (10 - 7)	12 (7 - 10)									
1.02.005.0021	Indennit' e rimborso spese missione (interno)- Progetto CONFIFERE -																
132.2401	INDENNITA' E RIMBORSO SPESE MISSIONE (INTERNO) - PROGETTO CONFIFERE -	3.500,00	0,00	0,00	3.500,00	1.028,06	20,92	1.048,98									2.451,02
	<b>Totale C.S. 21</b>	3.500,00	0,00	0,00	3.500,00	1.028,06	20,92	1.048,98									2.451,02
1.02.005.0022	Indennit' e rimborso spese missione (interno)- Progetto LATIFOGLIE -																
133.2401	INDENNITA' E RIMBORSO SPESE MISSIONE (INTERNO) - PROGETTO LATIFOGLIE -	500,00	0,00	0,00	500,00	177,78	0,00	177,78									322,22
	<b>Totale C.S. 22</b>	500,00	0,00	0,00	500,00	177,78	0,00	177,78									322,22
1.02.005.0023	Indennit' e rimborso spese missione (interno)- Progetto EUCALITTI -																
134.2401	INDENNITA' E RIMBORSO SPESE MISSIONE (INTERNO) - PROGETTO EUCALITTI -	2.475,00	0,00	0,00	2.475,00	594,52	0,00	594,52									1.880,48
	<b>Totale C.S. 23</b>	2.475,00	0,00	0,00	2.475,00	594,52	0,00	594,52									1.880,48
1.02.005.0101	Indennit' e rimborso spese missione (interno)- Progetto QUALEGESTA -																
129.2400	INDENNITA' E RIMBORSO SPESE MISSIONE (INTERNO) - PROGETTO QUALEGESTA -	582,00	0,00	0,00	582,00	55,05	208,79	263,84									318,16

## RENDICONTO FINANZIARIO SPESE - ESERCIZIO 2003

Responsabile di Funzione: 1 IST. DIFESA DEL SUOLO - GESTIONE PIOPICCOLTURA 2400

Parte B  
Responsabile di Procedimento: 2 ISTITUTO SPERIMENTALE PER LA PIOPICCOLTURA 240

CAPITOLO CODICE	G E S T I O N E  D E I  R E S I D U I  P A S S I V I				G E S T I O N E  D I  C A S S A				TOTALE DEI RESIDUI PASSIVI AL TERMINE DELL'ESERCIZIO 23 (9 + 15)	
	RESIDUI ALL'INIZIO DELL'ESERCIZIO 13	PAGATI 14	RIMASTI DA PAGARE 15 (16 - 14)	VARIAZIONI		PREVISIONI 19	PAGAMENTI 20	DIFFERENZE RISPETTO ALLE PREVISIONI		
				IN + 17 (16 - 13)	IN - 18 (13 - 16)			IN + 21 (20 - 19)		IN - 22 (19 - 20)
1.02.005.0021										
132.2401	0,00	0,00	0,00	0,00	0,00	3.500,00	1.028,06	2.471,94		20,92
I.C.S. 21	0,00	0,00	0,00	0,00	0,00	3.500,00	1.028,06	2.471,94		20,92
1.02.005.0022										
133.2401	0,00	0,00	0,00	0,00	0,00	500,00	177,78	322,22		0,00
I.C.S. 22	0,00	0,00	0,00	0,00	0,00	500,00	177,78	322,22		0,00
1.02.005.0023										
134.2401	0,00	0,00	0,00	0,00	0,00	2.475,00	594,52	1.880,48		0,00
I.C.S. 23	0,00	0,00	0,00	0,00	0,00	2.475,00	594,52	1.880,48		0,00
1.02.005.0101										
129.2400	0,00	0,00	0,00	0,00	0,00	582,00	55,05	526,95		208,79

**RENDICONTO FINANZIARIO SPESE - ESERCIZIO 2003**  
 Responsabile di Funzione: 1 IST. DIFESA DEL SUOLO - GESTIONE PIOPICCOLTURA 2400

 Parte A  
 Responsabile di Procedimento: 2 ISTITUTO SPERIMENTALE PER LA PIOPICCOLTURA 240

CODICE	DESCRIZIONE	G E S T I O N E				D I				C O M P E T E N Z A			
		P R E V I S I O N I		V A R I A Z I O N I		D E F I N I T I V E		P A G A T E		R I M A S T E		D I F F E R E N Z E	
		INIZIALI	IN AUMENTO	IN DIMINUIZIONE	IN AUMENTO	IN DIMINUIZIONE	7 (4+5-6)	8	9 (10-8)	TOTALI	IN +	IN -	
4	5 (7-4)	6 (4-7)	7 (4+5-6)	8	9 (10-8)	10 (8+9)	11 (10-7)	12 (7-10)					
	<b>Totale C.S. 101</b>	582,00	0,00	0,00	582,00	55,05	208,79	263,84			318,16		
1.02.005.0102	Indennità e rimborso spese missione (interno)- Progetto METEO -												
130.2400	INDENNITA' E RIMBORSO SPESE MISSIONE (INTERNO) - PROGETTO METEO -	300,00	0,00	0,00	300,00	0,00	0,00	0,00	0,00		300,00		
	<b>Totale C.S. 102</b>	300,00	0,00	0,00	300,00	0,00	0,00	0,00	0,00		300,00		
1.02.005.0103	Indennità e rimborso spese missione (interno)- Progetto COLPOSA -												
131.2400	INDENNITA' E RIMBORSO SPESE MISSIONE (INTERNO) - PROGETTO COLPOSA -	218,00	0,00	0,00	218,00	0,00	0,00	0,00	0,00		218,00		
	<b>Totale C.S. 103</b>	218,00	0,00	0,00	218,00	0,00	0,00	0,00	0,00		218,00		
1.02.005.0120	Indennità e rimborso spese di trasporto per missioni in territorio nazionale prog.studio interv.riqualf. aree gest.Parco Po												
254.2400	Indennità e rimborso spese di trasporto per missioni in territorio nazionale prog.studio interv.riqualf. aree gest.Parco Po	0,00	700,00	0,00	700,00	0,00	32,23	32,23	0,00	32,23	667,77		



# RENDICONTO FINANZIARIO SPESE - ESERCIZIO 2003

Responsabile di Funzione: 1 IST. DIFESA DEL SUOLO - GESTIONE PIOPICCOLTURA 2400

Parte B  
Responsabile di Procedimento: 2 ISTITUTO SPERIMENTALE PER LA PIOPICCOLTURA 240

CAPITOL CODICE	G E S T I O N E  D E I  R E S I D U I  P A S S I V I				G E S T I O N E  D I  C A S S A				TOTALE DEI RESIDUI PASSIV AL TERMINE DELL'ESERCIZIO	
	RESIDUI ALL'INIZIO DELL'ESERCIZIO	PAGATI	RIMASTI DA PAGARE	VARIAZIONI		PREVISIONI	PAGAMENTI	DIFFERENZE RISPETTO ALLE PREVISIONI		
				IN +	IN -			IN +		IN -
13	14	15 (16 - 14)	16 (14 + 15)	17 (16 - 13)	18 (13 - 16)	19	20	21 (20 - 19)	22 (19 - 20)	23 (9 + 15)
I.C.S. 101	0,00	0,00	0,00	0,00	0,00	582,00	55,05		526,95	208,79
1.02.005.0102										
130.2400	0,00	0,00	0,00	0,00	0,00	300,00	0,00		300,00	0,00
I.C.S. 102	0,00	0,00	0,00	0,00	0,00	300,00	0,00		300,00	0,00
1.02.005.0103										
131.2400	0,00	0,00	0,00	0,00	0,00	218,00	0,00		218,00	0,00
I.C.S. 103	0,00	0,00	0,00	0,00	0,00	218,00	0,00		218,00	0,00
1.02.005.0120										
254.2400	0,00	0,00	0,00	0,00	0,00	700,00	0,00		700,00	32,23





# RENDICONTO FINANZIARIO SPESE - ESERCIZIO 2003

Responsabile di Funzione: 1 IST. DIFESA DEL SUOLO - GESTIONE PIOPICCOLTURA 2400

Parte A

Responsabile di Procedimento: 2 ISTITUTO SPERIMENTALE PER LA PIOPICCOLTURA 240

CODICE	DESCRIZIONE	G E S T I O N E				D I				C O M P E T E N Z A			
		P R E V I S I O N I		S O M M E I M P E G N A T E		P A G A T E		R I M A S T E D A P A G A R E		T O T A L I I M P E G N A T I		D I F F E R E N Z E R I S P E T T O A L L E P R E V I S I O N I	
		INIZIALI	IN AUMENTO	IN DIMINUIZIONE	DEFINITIVE	8	9 (10-8)	10 (8+9)	IN +	IN -			
	4	5 (7-4)	6 (4-7)	7 (4+5-6)	8	9 (10-8)	10 (8+9)	11 (10-7)	12 (7-10)				
218.2400	Indennità e rimborso spese di trasporto per missioni in territorio nazionale Ri.Selv.Italia prod.specie pioppo e Salice	0,00	3.000,00	0,00	3.000,00	0,00	0,00	0,00	0,00	0,00	0,00	3.000,00	
	<b>Totale C.S. 123</b>	0,00	3.000,00	0,00	3.000,00	0,00	0,00	0,00	0,00	0,00	0,00	3.000,00	
1.02.005.0124	Indennità e rimborso spese di trasporto per missioni in territorio nazionale Ri.Selv.Italia meccanziz.imp. pioppo e Salice	0,00	3.000,00	0,00	3.000,00	0,00	0,00	0,00	0,00	0,00	0,00	3.000,00	
225.2400	Indennità e rimborso spese di trasporto per missioni in territorio nazionale Ri.Selv.Italia meccanziz.imp. pioppo e Salice	0,00	3.000,00	0,00	3.000,00	0,00	0,00	0,00	0,00	0,00	0,00	3.000,00	
	<b>Totale C.S. 124</b>	0,00	3.000,00	0,00	3.000,00	0,00	0,00	0,00	0,00	0,00	0,00	3.000,00	
1.02.005.0125	Indennità e rimborso spese di trasporto per missioni in territorio nazionale Ri.Selv.Italia sist.identif.clone pioppo	0,00	8.100,00	0,00	8.100,00	0,00	67,28	67,28	67,28	67,28	67,28	8.032,72	
231.2400	Indennità e rimborso spese di trasporto per missioni in territorio nazionale Ri.Selv.Italia sist.identif.clone pioppo	0,00	8.100,00	0,00	8.100,00	0,00	67,28	67,28	67,28	67,28	67,28	8.032,72	
	<b>Totale C.S. 125</b>	0,00	8.100,00	0,00	8.100,00	0,00	67,28	67,28	67,28	67,28	67,28	8.032,72	

**RENDICONTO FINANZIARIO SPESE - ESERCIZIO 2003**  
 Responsabile di Funzione: 1 IST. DIFESA DEL SUOLO - GESTIONE PIOPICCOLTURA 2400

**Parte B**  
 Responsabile di Procedimento: 2 ISTITUTO SPERIMENTALE PER LA PIOPICCOLTURA 240

CAPITOLO CODICE	GESTIONE DEI RESIDUI PASSIVI				GESTIONE DI CASSA				TOTALE DEI RESIDUI PASSIVI AL TERMINE DELL'ESERCIZIO 23 (9 + 15)	
	RESIDUI ALL'INIZIO DELL'ESERCIZIO 13	PAGATI 14	RIMASTI DA PAGARE 15 (16 - 14)	VARIAZIONI		PREVISIONI 19	PAGAMENTI 20	DIFFERENZE RISPETTO ALLE PREVISIONI		
				TOTALI 16 (14 + 15)	IN + 17 (16 - 13)			IN - 18 (13 - 16)		IN + 21 (20 - 19)
218.2400	0,00	0,00	0,00	0,00	0,00	3.000,00	0,00	0,00	3.000,00	0,00
I.C.S.123	0,00	0,00	0,00	0,00	0,00	3.000,00	0,00	0,00	3.000,00	0,00
1.02.005.0124										
225.2400	0,00	0,00	0,00	0,00	0,00	3.000,00	0,00	0,00	3.000,00	0,00
I.C.S.124	0,00	0,00	0,00	0,00	0,00	3.000,00	0,00	0,00	3.000,00	0,00
1.02.005.0125										
231.2400	0,00	0,00	0,00	0,00	0,00	8.100,00	0,00	0,00	8.100,00	67,28
I.C.S.125	0,00	0,00	0,00	0,00	0,00	8.100,00	0,00	0,00	8.100,00	67,28

**RENDICONTO FINANZIARIO SPESE - ESERCIZIO 2003**  
 Responsabile di Funzione: 1 IST. DIFESA DEL SUOLO - GESTIONE PIOPPICOLTURA 2400

 Parte A  
 Responsabile di Procedimento: 2 ISTITUTO SPERIMENTALE PER LA PIOPPICOLTURA 240

CODICE	DESCRIZIONE	G E S T I O N E				D I				C O M P E T E N Z A		
		INIZIALI	V A R I A Z I O N I		DEFINITIVE	P A G A T E	RIMASTE	TOTALI	D I F F E R E N Z E			
			IN AUMENTO	IN DIMINUZIONE					RISPETTO ALLE PREVISIONI	IN -		
		4	5 (7-4)	6 (4-7)	7 (4+5-6)	8	9 (10-8)	10 (8+9)	11 (10-7)	12 (7-10)		
1.02.005.0126	Indennità" e rimborso spese di trasporto per missioni in territorio nazionale RI.Selv.Italia product. Specie robinia ed eucalitto											
238.2401	Indennità e rimborso spese di trasporto per missioni in territorio nazionale RI.Selv.Italia product. Specie robinia ed eucalitto	0,00	3.500,00	0,00	3.500,00	0,00	0,00	0,00			3.500,00	
	<b>Totale C.S. 126</b>	0,00	3.500,00	0,00	3.500,00	0,00	0,00	0,00			3.500,00	
1.02.005.0127	Indennità" e rimborso spese di trasporto per missioni in territorio nazionale RI.Selv.Italia valutaz.selez.cillegi e noce											
246.2401	Indennità" e rimborso spese di trasporto per missioni in territorio nazionale RI.Selv.Italia valutaz.selez.cillegi e noce	0,00	500,00	0,00	500,00	0,00	0,00	0,00			500,00	
	<b>Totale C.S. 127</b>	0,00	500,00	0,00	500,00	0,00	0,00	0,00			500,00	
1.02.005.0129	Indennità e rimborso spese di trasporto per missioni in territorio nazionale progetto di ricerca codule											
261.2400	Indennità e rimborso spese di trasporto per missioni in territorio nazionale progetto di ricerca codule	0,00	2.750,00	0,00	2.750,00	0,00	0,00	0,00			2.750,00	

**RENDICONTO FINANZIARIO SPESE - ESERCIZIO 2003**  
 Responsabile di Funzione: 1 IST. DIFESA DEL SUOLO - GESTIONE PIOPPICOLTURA 2400

 Parte B  
 Responsabile di Procedimento: 2 ISTITUTO SPERIMENTALE PER LA PIOPPICOLTURA 240

CAPITOLO C O D I C E	G E S T I O N E D E I R E S I D U I P A S S I V I				G E S T I O N E D I C A S S A				TOTALE DEI RESIDUI PASSIVI AL TERMINE DELL'ESERCIZIO		
	RESIDUI ALL'INIZIO DELL'ESERCIZIO	PAGATI	RIMASTI DA PAGARE	TOTALI	VARIAZIONI		PREVISIONI	PAGAMENTI		DIFFERENZE RISPETTO ALLE PREVISIONI	
					IN +	IN -				IN +	IN -
13	14	15 (16 - 14)	16 (14 + 15)	17 (16 - 13)	18 (13 - 16)	19	20	21 (20 - 19)	22 (19 - 20)	23 (9 + 15)	
1.02.005.0126											
238.2401	0,00	0,00	0,00	0,00	0,00	3.500,00	0,00	0,00	3.500,00	0,00	
I.G.S. 126	0,00	0,00	0,00	0,00	0,00	3.500,00	0,00	0,00	3.500,00	0,00	
1.02.005.0127											
246.2401	0,00	0,00	0,00	0,00	0,00	500,00	0,00	0,00	500,00	0,00	
I.G.S. 127	0,00	0,00	0,00	0,00	0,00	500,00	0,00	0,00	500,00	0,00	
1.02.005.0129											
261.2400	0,00	0,00	0,00	0,00	0,00	2.750,00	0,00	0,00	2.750,00	0,00	





# RENDICONTO FINANZIARIO SPESE - ESERCIZIO 2003

Responsabile di Funzione: 1 IST. DIFESA DEL SUOLO - GESTIONE PIOPICCOLTURA 2400

Parte B

Responsabile di Procedimento: 2 ISTITUTO SPERIMENTALE PER LA PIOPICCOLTURA 240

CAPITOLO C O D I C E	G E S T I O N E D E I R E S I D U I P A S S I V I				G E S T I O N E D I C A S S A				TOTALE DEI RESIDUI PASSIVI AL TERMINE DELL'ESERCIZIO	
	RESIDUI ALL'INIZIO DELL'ESERCIZIO	PAGATI	RIMASTI DA PAGARE	TOTALI	VARIAZIONI		PREVISIONI	DIFFERENZE RISPETTO ALLE PREVISIONI		
					IN +	IN -		IN +		IN -
13	14	15 (16 - 14)	16 (14 + 15)	17 (16 - 13)	18 (13 - 16)	19	20	21 (20 - 19)	22 (19 - 20)	23 (9 + 15)
I.C.S. 129	0,00	0,00	0,00	0,00	0,00	0,00	0,00	0,00	2.750,00	0,00
1.02.005.0130										
263.2400	0,00	0,00	0,00	0,00	0,00	2.503,00	0,00	0,00	2.503,00	0,00
I.C.S. 130	0,00	0,00	0,00	0,00	0,00	2.503,00	0,00	0,00	2.503,00	0,00
1.02.005.0131										
273.2400	0,00	0,00	0,00	0,00	0,00	800,00	0,00	0,00	800,00	0,00
I.C.S. 131	0,00	0,00	0,00	0,00	0,00	800,00	0,00	0,00	800,00	0,00

**RENDICONTO FINANZIARIO SPESE - ESERCIZIO 2003**  
 Responsabile di Funzione: 1 IST. DIFESA DEL SUOLO - GESTIONE PIOPICCOLTURA 2400

 Parte A  
 Responsabile di Procedimento: 2 ISTITUTO SPERIMENTALE PER LA PIOPICCOLTURA 240

CODICE	DESCRIZIONE	G E S T I O N E				D I				C O M P E T E N Z A			
		P R E V I S I O N I		S O M M E I M P E G N A T E		P A G A T E		R I S P E T T O A L L E P R E V I S I O N I		S O M M E I M P E G N A T E		D I F F E R E N Z E	
		INIZIALI	IN AUMENTO	IN DIMINUZIONE	DEFINITIVE	PAGATE	RIMASTE DA PAGARE	TOTALI IMPEGNATI	IN +	IN -	IN +	IN -	
	4	5 (7-4)	6 (4-7)	7 (4+5-6)	8	9 (10-8)	10 (8+9)	11 (10-7)	12 (7-10)				
1.02.005.0132	Indenn.e rimb.spese di trasporto per missioni in terr.nazionale prog.monitoraggio fitosan.dif.imp. arboricoltura da legno Reg.Piemonte	0,00	1.800,00	0,00	1.800,00	0,00	0,00	0,00					
280.2400	Indenn.e rimb.spese di trasporto per missioni in terr.nazionale prog.monitoraggio fitosan.dif.imp.	0,00	1.800,00	0,00	1.800,00	0,00	0,00	0,00					1.800,00
	<b>Totale C.S. 132</b>	0,00	1.800,00	0,00	1.800,00	0,00	0,00	0,00					1.800,00
1.02.005.0133	Indennita' e rimborso spese di trasporto per missioni in territorio nazionale prog.Panacea agric.non allim.colt.energ.altern. Reg.Lazio	0,00	5.000,00	0,00	5.000,00	0,00	0,00	0,00					5.000,00
288.2400	Indennita' e rimborso spese di trasporto per missioni in territorio nazionale prog.Panacea agric.non allim.colt.energ.altern. Reg.Lazio	0,00	5.000,00	0,00	5.000,00	0,00	0,00	0,00					5.000,00
	<b>Totale C.S. 133</b>	0,00	5.000,00	0,00	5.000,00	0,00	0,00	0,00					5.000,00
	<b>Totale V.E. 5</b>	30.682,00	62.088,00	0,00	92.770,00	11.422,09	9.387,33	20.809,42					71.960,58

# RENDICONTO FINANZIARIO SPESE - ESERCIZIO 2003

Responsabile di Funzione: 1 IST. DIFESA DEL SUOLO - GESTIONE PIOPICCOLTURA 2400

Responsabile di Procedimento: 2 ISTITUTO SPERIMENTALE PER LA PIOPICCOLTURA 240

Parte B

CAPITOLO CODICE	G E S T I O N E  D E I  R E S I D U I  P A S S I V I				G E S T I O N E  D I  C A S S A				TOTALE DEI RESIDUI PASSIVI AL TERMINE DELL'ESERCIZIO 23 (9 + 15)				
	RESIDUI ALL'INIZIO DELL'ESERCIZIO 13	PAGATI 14	RIMASTI DA PAGARE 15 (16 - 14)	TOTALI 16 (14 + 15)	VARIAZIONI		PREVISIONI 19	PAGAMENTI 20		DIFFERENZE RISPETTO ALLE PREVISIONI			
					IN + 17 (16 - 13)	IN - 18 (13 - 16)				IN + 21 (20 - 19)	IN - 22 (19 - 20)		
1.02.005.0132													
280.2400	0,00	0,00	0,00	0,00	0,00	0,00	1.800,00	0,00			1.800,00		0,00
I.C.S. 132	0,00	0,00	0,00	0,00	0,00	0,00	1.800,00	0,00			1.800,00		0,00
1.02.005.0133													
288.2400	0,00	0,00	0,00	0,00	0,00	0,00	5.000,00	0,00			5.000,00		0,00
I.C.S. 133	0,00	0,00	0,00	0,00	0,00	0,00	5.000,00	0,00			5.000,00		0,00
I.V.E.S	2.460,12	1.801,57	658,55	2.460,12	0,00	0,00	95.230,12	13.223,66			82.006,46		10.045,88



# RENDICONTO FINANZIARIO SPESE - ESERCIZIO 2003

Responsabile di Funzione: 1 IST. DIFESA DEL SUOLO - GESTIONE PIOPICCOLTURA 2400

Parte B  
Responsabile di Procedimento: 2 ISTITUTO SPERIMENTALE PER LA PIOPICCOLTURA 240

CAPITOLO CODICE	GESTIONE DEI RESIDUI PASSIVI				GESTIONE DI CASSA				TOTALE DEI RESIDUI PASSIVI AL TERMINE DELL'ESERCIZIO	
	RESIDUI ALL'INIZIO DELL'ESERCIZIO	PAGATI	RIMASTI DA PAGARE	TOTALI	VARIAZIONI		PREVISIONI	DIFFERENZE RISPETTO ALLE PREVISIONI		
					IN +	IN -		IN +		IN -
13	14	15 (16 - 14)	16 (14 + 15)	17 (16 - 13)	18 (13 - 16)	19	20	21 (20 - 19)	22 (19 - 20)	23 (9 + 15)
1.02.006										
1.02.006.0001										
14.2400	0,00	0,00	0,00	0,00	0,00	8.000,00	0,00	8.000,00	8.000,00	146,52
I.C.S.1	0,00	0,00	0,00	0,00	0,00	8.000,00	0,00	8.000,00	8.000,00	146,52
1.02.006.0002										
15.2401	0,00	0,00	0,00	0,00	0,00	2.500,00	0,00	2.500,00	2.500,00	0,00
I.C.S.2	0,00	0,00	0,00	0,00	0,00	2.500,00	0,00	2.500,00	2.500,00	0,00
T.V.E.6	0,00	0,00	0,00	0,00	0,00	10.500,00	0,00	10.500,00	10.500,00	146,52
1.02.008										
1.02.008.0001										
16.2400	642,21	396,36	245,85	642,21	0,00	5.642,21	693,00	4.949,21	4.949,21	912,21





**RENDICONTO FINANZIARIO SPESE - ESERCIZIO 2003**

Responsabile di Funzione: 1 IST. DIFESA DEL SUOLO - GESTIONE PIOPICCOLTURA 2400

Parte A

Responsabile di Procedimento: 2 ISTITUTO SPERIMENTALE PER LA PIOPICCOLTURA 240

CODICE	DESCRIZIONE	G E S T I O N E				C O M P E T E N Z A			
		INIZIALI	P R E V I S I O N I		DEFINITIVE	S O M M E I M P E G N A T E		D I F F E R E N Z E	
			IN AUMENTO	IN DIMINUIZIONE		PAGATE	RIMASTE DA PAGARE	TOTALI IMPEGNATI	RISPETTO ALLE PREVISIONI
4	5 (7-4)	6 (4-7)	7 (4+5-6)	8	9 (10-8)	10 (8+9)	11 (10-7)	12 (7-10)	
1.02.016.0130	Assegni collaborazione attivit' ricerca art. 51.6 legge 449/97 D.M. MURST 11/02/98 progetto PGM Regione Lombardia								
264.2400	Assegni collaborazione attivita'ricerca art. 51.6 legge 449/97 D.M. MURST 11/02/98 progetto PGM Regione Lombardia	0,00	13.890,00	0,00	13.890,00	0,00	0,00	0,00	13.890,00
	<b>Totale C.S. 130</b>	0,00	13.890,00	0,00	13.890,00	0,00	0,00	0,00	13.890,00
	<b>Totale V.E. 16</b>	0,00	13.890,00	0,00	13.890,00	0,00	0,00	0,00	13.890,00
	<b>Totale Categoria 2</b>	69.182,00	77.588,00	0,00	146.770,00	12.015,37	10.892,00	22.907,37	123.862,63
1.04	<b>CATEGORIA 4 - SPESE PER L'ACQUISTO DI BENI DI CONSUMO E DI SERVIZI</b>								
1.04.002	Voce economica 2 - Spese per acqua gas energia elettrica								
1.04.002.0001	Spese per acqua gas energia elettrica ISP	28.900,73	7.000,00	0,00	35.900,73	35.852,27	0,00	35.852,27	48,46
23.2400	Spese per acqua, gas energia elettrica ISP								
	<b>Totale C.S. 1</b>	28.900,73	7.000,00	0,00	35.900,73	35.852,27	0,00	35.852,27	48,46



# RENDICONTO FINANZIARIO SPESE - ESERCIZIO 2003

Responsabile di Funzione: 1 IST. DIFESA DEL SUOLO - GESTIONE PIOPICCOLTURA 2400

Parte B  
Responsabile di Procedimento: 2 ISTITUTO SPERIMENTALE PER LA PIOPICCOLTURA 240

CAPITOLO CODICE	GESTIONE DEI RESIDUI PASSIVI				GESTIONE DI CASSA				TOTALE DEI RESIDUI PASSIVI AL TERMINE DELL'ESERCIZIO 23 (9 + 15)	
	RESIDUI ALL'INIZIO DELL'ESERCIZIO 13	PAGATI 14	RIMASTI DA PAGARE 15 (16 - 14)	VARIAZIONI		PREVISIONI 19	PAGAMENTI 20	DIFFERENZE RISPETTO ALLE PREVISIONI		
				IN + 17 (16 - 13)	IN - 18 (13 - 16)			IN + 21 (20 - 19)		IN - 22 (19 - 20)
TOTALI 16 (14 + 15)	17 (16 - 13)	18 (13 - 16)	19	20	21 (20 - 19)	22 (19 - 20)	23 (9 + 15)			
1.02.016.0130										
264.2400	0,00	0,00	0,00	0,00	0,00	13.890,00	0,00	13.890,00	0,00	0,00
I.C.S. 130	0,00	0,00	0,00	0,00	0,00	13.890,00	0,00	13.890,00	0,00	0,00
I.V.E. 16	0,00	0,00	0,00	0,00	0,00	13.890,00	0,00	13.890,00	0,00	0,00
I.Categoria 2	3.422,93	2.386,82	1.036,11	0,00	0,00	150.192,93	14.402,19	0,00	135.790,74	11.928,11
1.04										
1.04.002										
1.04.002.0001										
23.2400	2.502,13	2.502,13	0,00	0,00	0,00	38.402,86	38.354,40	48,46	0,00	0,00
I.C.S. 1	2.502,13	2.502,13	0,00	0,00	0,00	38.402,86	38.354,40	48,46	0,00	0,00

**RENDICONTO FINANZIARIO SPESE - ESERCIZIO 2003**  
 Responsabile di Funzione: 1. IST. DIFESA DEL SUOLO - GESTIONE PIOPICCOLTURA 2400

 Parte A  
 Responsabile di Procedimento: 2 ISTITUTO SPERIMENTALE PER LA PIOPICCOLTURA 240

CODICE	DESCRIZIONE	G E S T I O N E				D I				C O M P E T E N Z A		
		P R E V I S I O N I		V A R I A Z I O N I		D E F I N I T I V E	P A G A T E	R I M A S T E	T O T A L I	D I F F E R E N Z E		
		I N I Z I A L I	I N A U M E N T O	I N D I M I N U Z I O N E	I N +					I N -		
		4	5 (7-4)	6 (4-7)	7 (4+5-6)	8	9 (10-8)	10 (8+9)	11 (10-7)	12 (7-10)		
1.04.002.0002	Spese per acqua gas energia elettrica URF											
24.2401	Spese per acqua, gas, energia elettrica URF	10.300,00	16.000,00	0,00	26.300,00	26.023,94	43,18	26.067,12			232,88	
	<b>Totale C.S. 2</b>	10.300,00	16.000,00	0,00	26.300,00	26.023,94	43,18	26.067,12			232,88	
1.04.002.0120	Spese per acqua, gas, energia elettrica prog.studio interv.riquallif. aree gest.Parco Po											
260.2400	Spese per acqua, gas, energia elettrica prog.studio interv. riquallif. aree gest.Parco Po	0,00	200,00	0,00	200,00	0,00	0,00	0,00			200,00	
	<b>Totale C.S. 120</b>	0,00	200,00	0,00	200,00	0,00	0,00	0,00			200,00	
1.04.002.0121	Spese per acqua, gas, energia elettrica RI.Selv.Italia mecc.abb.e all.pioppetto											
208.2400	Spese per acqua, gas, energia elettrica RI.Selv.Italia mecc.abb.e all.pioppetto	0,00	15,00	0,00	15,00	0,00	0,00	0,00			15,00	
	<b>Totale C.S. 121</b>	0,00	15,00	0,00	15,00	0,00	0,00	0,00			15,00	
1.04.002.0122	Spese per acqua, gas, energia elettrica RI.Selv.Italia monit.arboric.da legno											
213.2400	Spese per acqua, gas, energia elettrica RI.Selv.Italia monit.arboric.da legno	0,00	400,00	0,00	400,00	98,22	0,00	98,22			301,78	

**RENDICONTO FINANZIARIO SPESE - ESERCIZIO 2003**  
 Responsabile di Funzione: 1 IST. DIFESA DEL SUOLO - GESTIONE PIOPICCOLTURA 2400

 Parte B  
 Responsabile di Procedimento: 2 ISTITUTO SPERIMENTALE PER LA PIOPICCOLTURA 240

CAPITOLO CODICE	GESTIONE DEI RESIDUI PASSIVI				GESTIONE DI CASSA				TOTALE DEI RESIDUI PASSIVI AL TERMINE DELL'ESERCIZIO		
	RESIDUI ALL'INIZIO DELL'ESERCIZIO	PAGATI	RIMASTI DA PAGARE	TOTALI	VARIAZIONI		PREVISIONI	PAGAMENTI		DIFFERENZE RISPETTO ALLE PREVISIONI	
					IN +	IN -				IN +	IN -
13	14	15 (16 - 14)	16 (14 + 15)	17 (16 - 13)	18 (13 - 16)	19	20	21 (20 - 19)	22 (19 - 20)	23 (9 + 15)	
1.04.002.0002											
24.2401	2.119,10	2.119,10	0,00	0,00	0,00	28.419,10	28.143,04		276,06	43,18	
I.C.S. 2	2.119,10	2.119,10	0,00	0,00	0,00	28.419,10	28.143,04		276,06	43,18	
1.04.002.0120											
260.2400	0,00	0,00	0,00	0,00	0,00	200,00	0,00		200,00	0,00	
I.C.S. 120	0,00	0,00	0,00	0,00	0,00	200,00	0,00		200,00	0,00	
1.04.002.0121											
208.2400	0,00	0,00	0,00	0,00	0,00	15,00	0,00		15,00	0,00	
I.C.S. 121	0,00	0,00	0,00	0,00	0,00	15,00	0,00		15,00	0,00	
1.04.002.0122											
213.2400	0,00	0,00	0,00	0,00	0,00	400,00	98,22		301,78	0,00	

# RENDICONTO FINANZIARIO SPESE - ESERCIZIO 2003

Responsabile di Funzione: 1 IST. DIFESA DEL SUOLO - GESTIONE PIOPICCOLTURA 2400

Parte A  
Responsabile di Procedimento: 2 ISTITUTO SPERIMENTALE PER LA PIOPICCOLTURA 240

CODICE	DESCRIZIONE	G E S T I O N E				D I				C O M P E T E N Z A			
		P R E V I S I O N I		S O M M E I M P E G N A T E		S O M M E I M P E G N A T E		D I F F E R E N Z E		R I S P E T T O A L L E			
		INIZIALI	VARIAZIONI IN AUMENTO	IN DIMINUZIONE	DEFINITIVE	PAGATE	RIMASTE DA PAGARE	TOTALI IMPEGNATI	IN +	IN -	P R E V I S I O N I		
4	5 (7-4)	6 (4-7)	7 (4+5-6)	8	9 (10-8)	10 (8+9)	11 (10-7)	12 (7-10)					
	<b>Totale C.S. 122</b>	0,00	400,00	0,00	400,00	98,22	0,00	98,22				301,78	
1.04.002.0123	Spese per acqua, gas, energia elettrica RI.Selv.Italia prod.specie pioppo e Salice												
221.2400	Spese per acqua, gas, energia elettrica RI.Selv.Italia prod.specie pioppo e Salice	0,00	400,00	0,00	400,00	59,36	0,00	59,36				340,64	
	<b>Totale C.S. 123</b>	0,00	400,00	0,00	400,00	59,36	0,00	59,36				340,64	
1.04.002.0124	Spese per acqua, gas, energia elettrica RI.Selv.Italia meccanizz.imp. pioppo e Salice												
228.2400	Spese per acqua, gas, energia elettrica RI.Selv.Italia meccanizz.imp. pioppo e Salice	0,00	100,00	0,00	100,00	0,00	0,00	0,00				100,00	
	<b>Totale C.S. 124</b>	0,00	100,00	0,00	100,00	0,00	0,00	0,00				100,00	
1.04.002.0125	Spese per acqua, gas, energia elettrica RI.Selv.Italia sist.identif.clone pioppo												
234.2400	Spese per acqua, gas, energia elettrica RI.Selv.Italia sist.identif.clone pioppo	0,00	400,00	0,00	400,00	89,64	0,00	89,64				310,36	
	<b>Totale C.S. 125</b>	0,00	400,00	0,00	400,00	89,64	0,00	89,64				310,36	

# RENDICONTO FINANZIARIO SPESE - ESERCIZIO 2003

Responsabile di Funzione: 1 IST. DIFESA DEL SUOLO - GESTIONE PIOPICCOLTURA 2400

Parte B

Responsabile di Procedimento: 2 ISTITUTO SPERIMENTALE PER LA PIOPICCOLTURA 240

CAPITOLO CODICE	GESTIONE DEI RESIDUI PASSIVI				GESTIONE DI CASSA				TOTALE DEI RESIDUI PASSIVI AL TERMINE DELL'ESERCIZIO	
	RESIDUI ALL'INIZIO DELL'ESERCIZIO	PAGATI	RIMASTI DA PAGARE	TOTALI	VARIAZIONI		DIFFERENZE RISPETTO ALLE PREVISIONI			
					IN +	IN -	IN +	IN -		
13	14	15 (16 - 14)	16 (14 + 15)	17 (16 - 13)	18 (13 - 16)	19	20	21 (20 - 19)	22 (19 - 20)	23 (9 + 15)
I.C.S. 122	0,00	0,00	0,00	0,00	0,00	0,00	98,22	301,78		0,00
1.04.002.0123										
221.2400	0,00	0,00	0,00	0,00	0,00	400,00	59,36	340,64		0,00
I.C.S. 123	0,00	0,00	0,00	0,00	0,00	400,00	59,36	340,64		0,00
1.04.002.0124										
228.2400	0,00	0,00	0,00	0,00	0,00	100,00	0,00	100,00		0,00
I.C.S. 124	0,00	0,00	0,00	0,00	0,00	100,00	0,00	100,00		0,00
1.04.002.0125										
234.2400	0,00	0,00	0,00	0,00	0,00	400,00	89,64	310,36		0,00
I.C.S. 125	0,00	0,00	0,00	0,00	0,00	400,00	89,64	310,36		0,00

# RENDICONTO FINANZIARIO SPESE - ESERCIZIO 2003

Responsabile di Funzione: 1 IST. DIFESA DEL SUOLO - GESTIONE PIOPICCOLTURA 2400

Parte A  
Responsabile di Procedimento: 2 ISTITUTO SPERIMENTALE PER LA PIOPICCOLTURA 240

CODICE	DESCRIZIONE	G E S T I O N E				D I				C O M P E T E N Z A		
		P R E V I S I O N I		V A R I A Z I O N I		S O M M E I M P E G N A T E		D I F F E R E N Z E R I S P E T T O A L L E P R E V I S I O N I		T O T A L I I M P E G N A T I	I N +	I N -
		I N I Z I A L I	I N A U M E N T O	I N D I M I N U Z I O N E	D E F I N I T I V E	P A G A T E	R I M A S T E D A P A G A R E	7 (4 + 5 - 6)	8			
1.04.002.0126	Spese per acqua, gas, energia elettrica Ri.Selv.Italia	4	5 (7 - 4)	6 (4 - 7)	7 (4 + 5 - 6)	8	9 (10 - 8)	10 (8 + 9)	11 (10 - 7)	12 (7 - 10)		
	produtt. specie robinia ed eucaillito											
242.2401	Spese per acqua, gas, energia elettrica Ri.Selv.Italia	0,00	847,00	0,00	847,00	0,00	0,00	0,00	0,00	0,00	0,00	847,00
	produtt. specie robinia ed eucaillito											
	<b>Totale C.S. 126</b>	0,00	847,00	0,00	847,00	0,00	0,00	0,00	0,00	0,00	0,00	847,00
1.04.002.0127	Spese per acqua, gas, energia elettrica Ri.Selv.Italia											
	valutaz.selez.cillegi e noce											
250.2401	Spese per acqua, gas, energia elettrica Ri.Selv.Italia	0,00	200,00	0,00	200,00	0,00	0,00	0,00	0,00	0,00	0,00	200,00
	valutaz.selez.cillegi e noce											
	<b>Totale C.S. 127</b>	0,00	200,00	0,00	200,00	0,00	0,00	0,00	0,00	0,00	0,00	200,00
1.04.002.0130	Spese per acqua, gas, energia elettrica progetto PGM											
	Regione Lombardia											
272.2400	Spese per acqua, gas, energia elettrica progetto PGM	0,00	750,00	0,00	750,00	32,33	0,00	32,33	0,00	0,00	32,33	717,67
	Regione Lombardia											
	<b>Totale C.S. 130</b>	0,00	750,00	0,00	750,00	32,33	0,00	32,33	0,00	0,00	32,33	717,67

**RENDICONTO FINANZIARIO SPESE - ESERCIZIO 2003**  
 Responsabile di Funzione: 1 IST. DIFESA DEL SUOLO - GESTIONE PIOPICCOLTURA 2400

Parte B  
 Responsabile di Procedimento: 2 ISTITUTO SPERIMENTALE PER LA PIOPICCOLTURA 240

CAPITOLO CODICE	GESTIONE DEI RESIDUI PASSIVI					GESTIONE DI CASSA				TOTALE DEI RESIDUI PASSIVI AL TERMINE DELL'ESERCIZIO 23 (9 + 15)			
	RESIDUI ALL'INIZIO DELL'ESERCIZIO 13	PAGATI 14	RIMASTI DA PAGARE 15 (16 - 14)	VARIAZIONI		TOTALI 16 (14 + 15)	PREVISIONI 19	PAGAMENTI 20	DIFFERENZE RISPETTO ALLE PREVISIONI				
				IN + 17 (16 - 13)	IN - 18 (13 - 16)				IN + 21 (20 - 19)		IN - 22 (19 - 20)		
1.04.002.0126													
242.2401	0,00	0,00	0,00	0,00	0,00	0,00	847,00	0,00		847,00			0,00
I.C.S.126	0,00	0,00	0,00	0,00	0,00	0,00	847,00	0,00		847,00			0,00
1.04.002.0127													
250.2401	0,00	0,00	0,00	0,00	0,00	0,00	200,00	0,00		200,00			0,00
I.C.S.127	0,00	0,00	0,00	0,00	0,00	0,00	200,00	0,00		200,00			0,00
1.04.002.0130													
272.2400	0,00	0,00	0,00	0,00	0,00	0,00	750,00	32,33		717,67			0,00
I.C.S.130	0,00	0,00	0,00	0,00	0,00	0,00	750,00	32,33		717,67			0,00

# RENDICONTO FINANZIARIO SPESE - ESERCIZIO 2003

Responsabile di Funzione: 1 IST. DIFESA DEL SUOLO - GESTIONE PIOPICCOLTURA 2400

Responsabile di Procedimento: 2 ISTITUTO SPERIMENTALE PER LA PIOPICCOLTURA 240

Parte A

CODICE	DESCRIZIONE	G E S T I O N E				C O M P E T E N Z A				
		INIZIALI	V A R I A Z I O N I		DEFINITIVE	PAGATE	RIMASTE DA PAGARE	TOTALI IMPEGNATI	D I F F E R E N Z E R I S P E T T O A L L E P R E V I S I O N I	
			IN AUMENTO	IN DIMINUZIONE					IN +	IN -
		5 (7 - 4)	6 (4 - 7)	7 (4 + 5 - 6)	8	9 (10 - 8)	10 (8 + 9)	11 (10 - 7)	12 (7 - 10)	
1.04.002.0131	Spese per acqua, gas, energia elettrica prog.PioppMic Reg. Piemonte per pioppicoltura a minor intensita' culturale									
278.2400	Spese per acqua, gas, energia elettrica prog.PioppMic Reg. Piemonte per pioppicoltura a minor intensita' culturale	0,00	200,00	0,00	0,00	0,00	0,00	0,00		200,00
	<b>Totale C.S. 131</b>	0,00	200,00	0,00	200,00	0,00	0,00	0,00		200,00
1.04.002.0132	Spese per acqua, gas, energia elettrica prog.monitoraggio fitosan.diff.imp.arboricoltura da legno Reg.Piemonte									
286.2400	Spese per acqua, gas, energia elettrica prog.monitoraggio fitosan.diff.imp.arboricoltura da legno Reg.Piemonte	0,00	500,00	0,00	500,00	0,00	0,00	0,00		500,00
	<b>Totale C.S. 132</b>	0,00	500,00	0,00	500,00	0,00	0,00	0,00		500,00
	<b>Totale V.E. 2</b>	39.200,73	27.012,00	0,00	66.212,73	62.155,76	62.158,94	43,18		4.013,79
1.04.003	<b>VOCE ECONOMICA 3 - Spese per il riscaldamento</b>									
1.04.003.0001	Spese per il riscaldamento ISP	29.071,75	10.000,00	0,00	39.071,75	13.660,76	39.071,75	25.210,99		0,00
25.2400	Spese per il riscaldamento ISP									



# RENDICONTO FINANZIARIO SPESE - ESERCIZIO 2003

Responsabile di Funzione: 1 IST. DIFESA DEL SUOLO - GESTIONE PIOPPICOLTURA 2400

Parte B

Responsabile di Procedimento: 2 ISTITUTO SPERIMENTALE PER LA PIOPPICOLTURA 240

CAPITOLO CODICE	G E S T I O N E  D E I  R E S I D U I  P A S S I V I					G E S T I O N E  D I  C A S S A					TOTALE DEI RESIDUI PASSIVI AL TERMINE DELL'ESERCIZIO 23 (9 + 15)	
	RESIDUI ALL'INIZIO DELL'ESERCIZIO 13	PAGATI 14	RIMASTI DA PAGARE 15 (16 - 14)	VARIAZIONI		TOTALI 16 (14 + 15)	PREVISIONI 19	PAGAMENTI 20	DIFFERENZE RISPETTO ALLE PREVISIONI			
				IN + 17 (16 - 13)	IN - 18 (13 - 16)				IN + 21 (20 - 19)	IN - 22 (19 - 20)		
1.04.002.0131												
278.2400	0,00	0,00	0,00	0,00	0,00	0,00	200,00	0,00		200,00		0,00
I.C.S. 131	0,00	0,00	0,00	0,00	0,00	0,00	200,00	0,00		200,00		0,00
1.04.002.0132												
286.2400	0,00	0,00	0,00	0,00	0,00	0,00	500,00	0,00		500,00		0,00
I.C.S. 132	0,00	0,00	0,00	0,00	0,00	0,00	500,00	0,00		500,00		0,00
I.V.E. 2	4.621,23	4.621,23	0,00	0,00	0,00	4.621,23	70.833,96	66.776,99		4.056,97		43,18
1.04.003												
1.04.003.0001												
25.2400	9.559,25	9.559,25	0,00	0,00	0,00	9.559,25	48.631,00	23.420,01		25.210,99		25.210,99

# RENDICONTO FINANZIARIO SPESE - ESERCIZIO 2003

Responsabile di Funzione: 1 IST. DIFESA DEL SUOLO - GESTIONE PIOPICCOLTURA 2400

Parte A

Responsabile di Procedimento: 2 ISTITUTO SPERIMENTALE PER LA PIOPICCOLTURA 240

CODICE	DESCRIZIONE	G E S T I O N E				C O M P E T E N Z A						
		P R E V I S I O N I		S O M M E I M P E G N A T E		D I F F E R E N Z E R I S P E T T O A L L E P R E V I S I O N I		IN -	IN -			
		INIZIALI	VARIAZIONI IN DIMINUZIONE	DEFINITIVE	PAGATE	RIMASTE DA PAGARE	TOTALI IMPEGNATI			IN +	IN -	
4	5 (7 - 4)	6 (4 - 7)	7 (4 + 5 - 6)	8	9 (10 - 8)	10 (8 + 9)	11 (10 - 7)	12 (7 - 10)				
	<b>Totale C.S. 1</b>	29.071,75	10.000,00	0,00	39.071,75	13.860,76	25.210,99	39.071,75	0,00			
1.04.003.0002	Spese per il riscaldamento URF											
26.2401	Spese per il riscaldamento URF	2.700,00	2.500,00	0,00	5.200,00	867,60	3.983,60	4.851,20				348,80
	<b>Totale C.S. 2</b>	2.700,00	2.500,00	0,00	5.200,00	867,60	3.983,60	4.851,20				348,80
	<b>Totale V.E. 3</b>	31.771,75	12.500,00	0,00	44.271,75	14.728,36	29.194,59	43.322,95				348,80
1.04.004	VOCE ECONOMICA 4 - Canoni vari (pulizia locali, vigilanza notturna, ecc.)											
1.04.004.0002	Canoni vari (pulizia locali, vigilanza notturna, ecc.) URF											
27.2401	Canoni vari, pulizia locali, vigilanza notturna ecc..	7.087,50	0,00	0,00	7.087,50	6.821,45	0,00	6.821,45				266,05
	<b>Totale C.S. 2</b>	7.087,50	0,00	0,00	7.087,50	6.821,45	0,00	6.821,45				266,05
	<b>Totale V.E. 4</b>	7.087,50	0,00	0,00	7.087,50	6.821,45	0,00	6.821,45				266,05

**RENDICONTO FINANZIARIO SPESE - ESERCIZIO 2003**  
 Responsabile di Funzione: 1 IST. DIFESA DEL SUOLO - GESTIONE PIOPPICOLTURA 2400

 Parte B  
 Responsabile di Procedimento: 2 ISTITUTO SPERIMENTALE PER LA PIOPPICOLTURA 240

CAPITOLO CODICE	G E S T I O N E  D E I  R E S I D U I  P A S S I V I					G E S T I O N E  D I  C A S S A					TOTALE DEI RESIDUI PASSIVI AL TERMINE DELL'ESERCIZIO
	RESIDUI ALL'INIZIO DELL'ESERCIZIO	PAGATI	RIMASTI DA PAGARE	VARIAZIONI		TOTALI	PREVISIONI	PAGAMENTI	DIFFERENZE RISPETTO ALLE PREVISIONI		
				IN +	IN -				IN +	IN -	
13	14	15 (16 - 14)	16 (16 - 13)	17 (16 - 13)	18 (13 - 16)	19	20	21 (20 - 19)	22 (19 - 20)	23 (9 + 15)	
I.C.S.1	9.559,25	9.559,25	0,00	0,00	0,00	48.631,00	23.420,01		25.210,99	25.210,99	
1.04.003.0002											
26.2401	1.399,50	1.399,50	0,00	0,00	0,00	6.599,50	2.267,10		4.332,40	3.983,60	
I.C.S.2	1.399,50	1.399,50	0,00	0,00	0,00	6.599,50	2.267,10		4.332,40	3.983,60	
I.V.E.3	10.958,75	10.958,75	0,00	0,00	0,00	55.230,50	25.687,11		29.543,39	29.194,59	
1.04.004											
1.04.004.0002											
27.2401	780,77	780,77	0,00	0,00	0,00	7.868,27	7.602,22		266,05	0,00	
I.C.S.2	780,77	780,77	0,00	0,00	0,00	7.868,27	7.602,22		266,05	0,00	
I.V.E.4	780,77	780,77	0,00	0,00	0,00	7.868,27	7.602,22		266,05	0,00	

# RENDICONTO FINANZIARIO SPESE - ESERCIZIO 2003

Responsabile di Funzione: 1 IST. DIFESA DEL SUOLO - GESTIONE PIOPPICOLTURA 2400

Parte A  
Responsabile di Procedimento: 2 ISTITUTO SPERIMENTALE PER LA PIOPPICOLTURA 240

CODICE	DESCRIZIONE	G E S T I O N E						C O M P E T E N Z A			
		INIZIALI	P R E V I S I O N I		DEFINITIVE	S O M M E I M P E G N A T E		D I F F E R E N Z E R I S P E T T O A L L E P R E V I S I O N I			
			IN AUMENTO	IN DIMINUZIONE		PAGATE	RIMASTE DA PAGARE	TOTALI IMPEGNATI	IN +	IN -	
		5 (7 - 4)	6 (4 - 7)	7 (4 + 5 - 6)	8	9 (10 - 8)	10 (8 + 9)	11 (10 - 7)	12 (7 - 10)		
1.04.005	Voce economica 5 - Premi di assicurazione contro rischi, incendio, ed altri										
1.04.005.0001	Premi Assicurazione (incendio, furti...) ISP	8.500,00	0,00	8.500,00	4.605,42	0,00	4.605,42		3.894,58		
138.2400	Premi Assicurazione (incendio, furto...) ISP										
	<b>Totale C.S.1</b>	8.500,00	0,00	8.500,00	4.605,42	0,00	4.605,42		3.894,58		
1.04.005.0002	Premi Assicurazione (incendio, furti...) URF										
28.2401	Premi Assicurazione URF	6.500,00	0,00	6.500,00	949,94	0,00	949,94		5.550,06		
	<b>Totale C.S.2</b>	6.500,00	0,00	6.500,00	949,94	0,00	949,94		5.550,06		
	<b>Totale V.E.5</b>	15.000,00	0,00	15.000,00	5.555,36	0,00	5.555,36		9.444,64		
1.04.006	VOCE ECONOMICA 6 - Spese postali, telegrafiche, telefoniche, svincoli, ecc.										
1.04.006.0001	Spese postali, teleg., telefoniche, spedizioni...ISP										
29.2400	Spese postali, telegr., telefon., sped. ....ISP	6.833,13	6.000,00	12.833,13	9.275,78	2.819,85	12.095,63		737,50		



# RENDICONTO FINANZIARIO SPESE - ESERCIZIO 2003

Responsabile di Funzione: 1 IST. DIFESA DEL SUOLO - GESTIONE PIOPPICOLTURA 2400

Parte A  
Responsabile di Procedimento: 2 ISTITUTO SPERIMENTALE PER LA PIOPPICOLTURA 240

CODICE	DESCRIZIONE	G E S T I O N E						C O M P E T E N Z A			
		C A P I T O L O	P R E V I S I O N I		D E F I N I T I V E	S O M M E I M P E G N A T E		D I F F E R E N Z E R I S P E T T O A L L E P R E V I S I O N I			
			I N I Z I A L I	V A R I A Z I O N I		P A G A T E	R I M A S T E D A P A G A R E	T O T A L I I M P E G N A T I	I N +	I N -	
				I N A U M E N T O							I N D I M I N U Z I O N E
		4	5 (7-4)	6 (4-7)	7 (4+5-6)	8	9 (10-8)	10 (8+9)	11 (10-7)	12 (7-10)	
	<b>Totale C.S. 1</b>	6.833,13	6.000,00	0,00	12.833,13	9.275,78	2.819,85	12.095,63		737,50	
1.04.006.0002	Spese postali, teleg., telefoniche, spedizioni...URF										
30.2401	Spese postali, teleg., telef., sped. ....URF	2.367,50	4.000,00	0,00	6.367,50	4.909,15	960,00	5.869,15		498,35	
	<b>Totale C.S. 2</b>	2.367,50	4.000,00	0,00	6.367,50	4.909,15	960,00	5.869,15		498,35	
1.04.006.0120	Spese postali, telegrafiche, telefoniche, spedizioni, svincoli, ecc. prog.studio interv. riquaif. aree gest.Parco Po										
259.2400	Spese postali, telegrafiche, telefoniche, spedizioni, svincoli, ecc. prog.studio interv. riquaif. aree gest.Parco Po	0,00	300,00	0,00	300,00	0,00	0,00	0,00		300,00	
	<b>Totale C.S. 120</b>	0,00	300,00	0,00	300,00	0,00	0,00	0,00		300,00	
1.04.006.0121	Spese postali, telegrafiche, telefoniche, spedizioni, svincoli, ecc. Ri.Selv.Italia mecc.abb.e all.pioppeto										
209.2400	Spese postali, telegrafiche, telefoniche, spedizioni, svincoli, ecc. Ri.Selv.Italia mecc.abb.e all.pioppeto	0,00	35,00	0,00	35,00	0,00	0,00	0,00		35,00	
	<b>Totale C.S. 121</b>	0,00	35,00	0,00	35,00	0,00	0,00	0,00		35,00	

# RENDICONTO FINANZIARIO SPESE - ESERCIZIO 2003

Responsabile di Funzione: 1 IST. DIFESA DEL SUOLO - GESTIONE PIOPPICOLTURA 2400

Responsabile di Procedimento: 2 ISTITUTO SPERIMENTALE PER LA PIOPPICOLTURA 240

Parte B

CAPITOLO CODICE	G E S T I O N E  D E I  R E S I D U I  P A S S I V I				G E S T I O N E  D I  C A S S A				TOTALE DEI RESIDUI PASSIVI AL TERMINE DELL'ESERCIZIO	
	RESIDUI ALL'INIZIO DELL'ESERCIZIO	PAGATI	RIMASTI DA PAGARE	VARIAZIONI		PREVISIONI	DIFFERENZE RISPETTO ALLE PREVISIONI			
				IN +	IN -		IN +	IN -		
13	14	15 (16 - 14)	16 (14 + 15)	17 (16 - 13)	18 (13 - 16)	19	20	21 (20 - 19)	22 (19 - 20)	23 (9 + 15)
I.C.S.1	0,00	0,00	0,00	0,00	0,00	12.833,13	9.275,78		3.557,35	2.819,85
1.04.006.0002										
30.2401	0,00	0,00	0,00	0,00	0,00	6.367,50	4.909,15		1.458,35	960,00
I.C.S.2	0,00	0,00	0,00	0,00	0,00	6.367,50	4.909,15		1.458,35	960,00
1.04.006.0120										
259.2400	0,00	0,00	0,00	0,00	0,00	300,00	0,00		300,00	0,00
I.C.S.120	0,00	0,00	0,00	0,00	0,00	300,00	0,00		300,00	0,00
1.04.006.0121										
209.2400	0,00	0,00	0,00	0,00	0,00	35,00	0,00		35,00	0,00
I.C.S.121	0,00	0,00	0,00	0,00	0,00	35,00	0,00		35,00	0,00







**RENDICONTO FINANZIARIO SPESE - ESERCIZIO 2003**  
 Responsabile di Funzione: 1 IST. DIFESA DEL SUOLO - GESTIONE PIOPICCOLTURA 2400

 Parte A  
 Responsabile di Procedimento: 2 ISTITUTO SPERIMENTALE PER LA PIOPICCOLTURA 240

CODICE	DESCRIZIONE	G E S T I O N E				D I				C O M P E T E N Z A		
		INIZIALI	P R E V I S I O N I		DEFINITIVE	S O M M E I M P E G N A T E		D I F F E R E N Z E				
			IN AUMENTO	IN DIMINUZIONE		PAGATE	RIMASTE DA PAGARE	TOTALI IMPEGNATI	IN +	IN -		
4	5 (7-4)	6 (4-7)	7 (4+5-6)	8	9 (10-8)	10 (8+9)	11 (10-7)	12 (7-10)				
1.04.006.0125	Spese postali, telegrafiche, telefoniche, spedizioni, svincoli, ecc. RI.Selv.Italia sist.identif.clone pioppo	0,00	600,00	0,00	600,00	0,00	0,00	600,00				
235.2400	Spese postali, telegrafiche, telefoniche, spedizioni, svincoli, ecc. RI.Selv.Italia sist.identif.clone pioppo											600,00
	<b>Totale C.S. 125</b>	0,00	600,00	0,00	600,00	0,00	0,00	600,00				600,00
1.04.006.0126	Spese postali, telegrafiche, telefoniche, spedizioni, svincoli, ecc. RI.Selv.Italia produtt. specie robinia ed eucalitto											
243.2401	Spese postali, telegrafiche, telefoniche, spedizioni, svincoli, ecc. RI.Selv.Italia produtt. specie robinia ed eucalitto	0,00	1.050,00	0,00	1.050,00	0,00	0,00	1.050,00				1.050,00
	<b>Totale C.S. 126</b>	0,00	1.050,00	0,00	1.050,00	0,00	0,00	1.050,00				1.050,00
1.04.006.0127	Spese postali, telegrafiche, telefoniche, spedizioni, svincoli, ecc. RI.Selv.Italia valutaz.selez.cillegi e noce											
251.2401	Spese postali, telegrafiche, telefoniche, spedizioni, svincoli, ecc. RI.Selv.Italia valutaz.selez.cillegi e noce	0,00	300,00	0,00	300,00	0,00	0,00	300,00				300,00
	<b>Totale C.S. 127</b>	0,00	300,00	0,00	300,00	0,00	0,00	300,00				300,00

**RENDICONTO FINANZIARIO SPESE - ESERCIZIO 2003**  
 Responsabile di Funzione: 1 IST. DIFESA DEL SUOLO - GESTIONE PIOPPICOLTURA 2400

 Parte B  
 Responsabile di Procedimento: 2 ISTITUTO SPERIMENTALE PER LA PIOPPICOLTURA 240

CAPITOLO CODICE	GESTIONE DEI RESIDUI PASSIVI				GESTIONE DI CASSA				TOTALE DEI RESIDUI PASSIVI AL TERMINE DELL'ESERCIZIO	
	RESIDUI ALL'INIZIO DELL'ESERCIZIO	PAGATI	RIMASTI DA PAGARE	VARIAZIONI		PREVISIONI	PAGAMENTI	DIFFERENZE RISPETTO ALLE PREVISIONI		
				TOTALI	IN +			IN -		IN +
13	14	15 (16 - 14)	16 (14 + 15)	17 (16 - 13)	18 (13 - 16)	19	20	21 (20 - 19)	22 (19 - 20)	23 (9 + 15)
1.04.006.0125										
235.2400	0,00	0,00	0,00	0,00	0,00	600,00	0,00		600,00	0,00
I.C.S. 125	0,00	0,00	0,00	0,00	0,00	600,00	0,00		600,00	0,00
1.04.006.0126										
243.2401	0,00	0,00	0,00	0,00	0,00	1.050,00	0,00		1.050,00	0,00
I.C.S. 126	0,00	0,00	0,00	0,00	0,00	1.050,00	0,00		1.050,00	0,00
1.04.006.0127										
251.2401	0,00	0,00	0,00	0,00	0,00	300,00	0,00		300,00	0,00
I.C.S. 127	0,00	0,00	0,00	0,00	0,00	300,00	0,00		300,00	0,00

# RENDICONTO FINANZIARIO SPESE - ESERCIZIO 2003

Responsabile di Funzione: 1 IST. DIFESA DEL SUOLO - GESTIONE PIOPICCOLTURA 2400

Responsabile di Procedimento: 2 ISTITUTO SPERIMENTALE PER LA PIOPICCOLTURA 240

Parte A

CODICE	DESCRIZIONE	G E S T I O N E						D I			C O M P E T E N Z A			
		P R E V I S I O N I		V A R I A Z I O N I		D E F I N I T I V E	S O M M E I M P E G N A T E		D I F F E R E N Z E		R I S P E T T O A L L E			
		INIZIALI	IN AUMENTO	IN DIMINUZIONE	PAGATE		RIMASTE DA PAGARE	TOTALI	IN +	IN -	PREVISIONI	IN +	IN -	
4	5 (7-4)	6 (4-7)	7 (4+5-6)	8	9 (10-8)	10 (8+9)	11 (10-7)	12 (7-10)						
1.04.006.0130	Spese postali, telegrafiche, telefoniche, spedizioni, svincoli, ecc. progetto PGM Regione Lombardia	0,00	1.200,00	0,00	1.200,00	0,00	0,00	0,00	0,00	0,00	0,00	11 (10-7)	12 (7-10)	1.200,00
279.2400	Spese postali, telegrafiche, telefoniche, spedizioni, svincoli, ecc. progetto PGM Regione Lombardia	0,00	1.200,00	0,00	1.200,00	0,00	0,00	0,00	0,00	0,00	0,00	11 (10-7)	12 (7-10)	1.200,00
	<b>Totale C.S. 130</b>	0,00	1.200,00	0,00	1.200,00	0,00	0,00	0,00	0,00	0,00	0,00	11 (10-7)	12 (7-10)	1.200,00
1.04.006.0131	Spese postali, telegraf., telef., spedizioni, svincoli, ecc. prog. PiopMic Reg.Piemonte per pioppicoltura a minor intensita' culturale	0,00	300,00	0,00	300,00	0,00	0,00	0,00	0,00	0,00	0,00	11 (10-7)	12 (7-10)	300,00
279.2400	Spese postali, telegraf., telef., spedizioni, svincoli, ecc. prog. PiopMic Reg Piemonte per pioppicoltura a minor intensita' culturale	0,00	300,00	0,00	300,00	0,00	0,00	0,00	0,00	0,00	0,00	11 (10-7)	12 (7-10)	300,00
	<b>Totale C.S. 131</b>	0,00	300,00	0,00	300,00	0,00	0,00	0,00	0,00	0,00	0,00	11 (10-7)	12 (7-10)	300,00
1.04.006.0132	Spese postali, telegrafiche, telefoniche, spedizioni, svincoli, ecc. prog.monitoraggio fitosan.dif. imp.arboricoltura da legno Reg.Piemonte	0,00	1.000,00	0,00	1.000,00	0,00	0,00	0,00	0,00	0,00	0,00	11 (10-7)	12 (7-10)	1.000,00
287.2400	Spese postali, telegrafiche, telefoniche, spedizioni, svincoli, ecc. prog.monitoraggio fitosan.dif.arboricoltura da legno Reg.Piemonte	0,00	1.000,00	0,00	1.000,00	0,00	0,00	0,00	0,00	0,00	0,00	11 (10-7)	12 (7-10)	1.000,00

# RENDICONTO FINANZIARIO SPESE - ESERCIZIO 2003

Responsabile di Funzione: 1 IST. DIFESA DEL SUOLO - GESTIONE PIOPPICOLTURA 2400

Parte B  
Responsabile di Procedimento: 2 ISTITUTO SPERIMENTALE PER LA PIOPPICOLTURA 240

CAPITOLO CODICE	G E S T I O N E  D E I  R E S I D U I  P A S S I V I				G E S T I O N E  D I  C A S S A				TOTALE DEI RESIDUI PASSIVI AL TERMINE DELL'ESERCIZIO	
	RESIDUI ALL'INIZIO DELL'ESERCIZIO	PAGATI	RIMASTI DA PAGARE	VARIAZIONI		PREVISIONI	PAGAMENTI	DIFFERENZE RISPETTO ALLE PREVISIONI		
				IN +	IN -			IN +		IN -
13	14	15 (16 - 14)	16 (14 + 15)	17 (16 - 13)	18 (13 - 16)	19	20	21 (20 - 19)	22 (19 - 20)	23 (9 + 15)
1.04.006.0130										
270.2400	0,00	0,00	0,00	0,00	0,00	1.200,00	0,00		1.200,00	0,00
I.C.S. 130	0,00	0,00	0,00	0,00	0,00	1.200,00	0,00		1.200,00	0,00
1.04.006.0131										
279.2400	0,00	0,00	0,00	0,00	0,00	300,00	0,00		300,00	0,00
I.C.S. 131	0,00	0,00	0,00	0,00	0,00	300,00	0,00		300,00	0,00
1.04.006.0132										
287.2400	0,00	0,00	0,00	0,00	0,00	1.000,00	0,00		1.000,00	0,00

**RENDICONTO FINANZIARIO SPESE - ESERCIZIO 2003**

Responsabile di Funzione: 1 IST. DIFESA DEL SUOLO - GESTIONE PIOPPICOLTURA 2400

 Parte A  
 Responsabile di Procedimento: 2 ISTITUTO SPERIMENTALE PER LA PIOPPICOLTURA 240

CODICE	DESCRIZIONE	G E S T I O N E						C O M P E T E N Z A			
		P R E V I S I O N I		D E F I N I T I V E	S O M M E I M P E G N A T E		D I F F E R E N Z E				
		INIZIALI	VARIAZIONI IN AUMENTO IN DIMINUIZIONE		PAGATE	RIMASTE DA PAGARE	TOTALI IMPEGNATI	RISPETTO ALLE PREVISIONI			
4	5 (7-4)	6 (4-7)	7 (4+5-6)	8	9 (10-8)	10 (8+9)	11 (10-7)	12 (7-10)			
	<b>Totale C.S. 132</b>	0,00	1.000,00	0,00	1.000,00	0,00	0,00	0,00	1.000,00		
	<b>Totale V.E. 6</b>	9.200,63	16.185,00	0,00	25.385,63	14.184,93	3.779,85	17.964,78	7.420,85		
1.04.007	Voce economica 7 - Spese per acquisto pubblicazioni freq.consult.										
1.04.007.0000	Voce economica 7 - Spese per acquisto pubblicazioni freq.consult.	1.100,00	100,00	0,00	1.200,00	1.139,86	0,00	1.139,86	60,14		
31.2400	Spese per acquisto pubblicazioni freq. consult.	1.100,00	100,00	0,00	1.200,00	1.139,86	0,00	1.139,86	60,14		
	<b>Totale C.S. 0</b>	1.100,00	100,00	0,00	1.200,00	1.139,86	0,00	1.139,86	60,14		
	<b>Totale V.E. 7</b>	1.100,00	100,00	0,00	1.200,00	1.139,86	0,00	1.139,86	60,14		
1.04.008	Voce economica 8 - Spese per stampa annali, monografie, bollett, estr.										
1.04.008.0000	Voce economica 8 - Spese per stampa annali, monografie, bollett, estr.	1.150,00	0,00	0,00	1.150,00	0,00	572,00	572,00	578,00		
32.2400	Spese per stampa annali, monografie, bollett, estral.	1.150,00	0,00	0,00	1.150,00	0,00	572,00	572,00	578,00		
	<b>Totale C.S. 0</b>	1.150,00	0,00	0,00	1.150,00	0,00	572,00	572,00	578,00		

**RENDICONTO FINANZIARIO SPESE - ESERCIZIO 2003**  
 Responsabile di Funzione: 1 IST. DIFESA DEL SUOLO - GESTIONE PIOPPICOLTURA 2400

 Parte B  
 Responsabile di Procedimento: 2 ISTITUTO SPERIMENTALE PER LA PIOPPICOLTURA 240

CAPITOLO CODICE	G E S T I O N E D E I R E S I D U I P A S S I V I				G E S T I O N E D I C A S S A				TOTALE DEI RESIDUI PASSIVI AL TERMINE DELL'ESERCIZIO		
	RESIDUI ALL'INIZIO DELL'ESERCIZIO	PAGATI	RIMASTI DA PAGARE	TOTALI	VARIAZIONI		PREVISIONI	PAGAMENTI		DIFFERENZE RISPETTO ALLE PREVISIONI	
					IN +	IN -				IN +	IN -
13	14	15 (16 - 14)	16 (14 + 15)	17 (16 - 13)	18 (13 - 16)	19	20	21 (20 - 19)	22 (19 - 20)	23 (9 + 15)	
I.C.S.192	0,00	0,00	0,00	0,00	0,00	1.000,00	0,00	1.000,00	1.000,00	0,00	
I.V.E.6	0,00	0,00	0,00	0,00	0,00	25.385,63	14.184,93	11.200,70	11.200,70	3.279,85	
1.04.007											
1.04.007.0000											
31.2400	42,29	16,58	24,00	40,58	0,00	1.242,29	1.156,44	85,85	85,85	24,00	
I.C.S.0	42,29	16,58	24,00	40,58	0,00	1.242,29	1.156,44	85,85	85,85	24,00	
I.V.E.7	42,29	16,58	24,00	40,58	0,00	1.242,29	1.156,44	85,85	85,85	24,00	
1.04.008											
1.04.008.0000											
32.2400	0,00	0,00	0,00	0,00	0,00	1.150,00	0,00	1.150,00	1.150,00	572,00	
I.C.S.0	0,00	0,00	0,00	0,00	0,00	1.150,00	0,00	1.150,00	1.150,00	572,00	

# RENDICONTO FINANZIARIO SPESE - ESERCIZIO 2003

Responsabile di Funzione: 1 IST. DIFESA DEL SUOLO - GESTIONE PIOPICCOLTURA 2400

Parte A

Responsabile di Procedimento: 2 ISTITUTO SPERIMENTALE PER LA PIOPICCOLTURA 240

CODICE	DESCRIZIONE	G E S T I O N E				D I				C O M P E T E N Z A		
		INIZIALI	P R E V I S I O N I		DEFINITIVE	PAGATE	RIMASTE DA PAGARE	TOTALI IMPEGNATI	D I F F E R E N Z E			
			IN AUMENTO	IN DIMINUZIONE					IN +	IN -		
		4	5 (7 - 4)	6 (4 - 7)	7 (4 + 5 - 6)	8	9 (10 - 8)	10 (8 + 9)	11 (10 - 7)	12 (7 - 10)		
1.04.008.0132	Spese per stampa annuali, monografie, bollettini, estratti, ecc. prog.monitoraggio fitosan.dif.imp.arboricoltura da legno Reg.Piemonte											
281.2400	Spese per stampa annuali, monografie, bollettini, estratti, ecc. prog.monitoraggio fitosan.dif.imp.arboricoltura da legno Reg.Piemonte	0,00	2.136,00	0,00	2.136,00	0,00	2.136,00	2.136,00	0,00	0,00		
	<b>Totale C.S. 132</b>	0,00	2.136,00	0,00	2.136,00	0,00	2.136,00	2.136,00	0,00	0,00		
	<b>Totale V.E. 8</b>	1.150,00	2.136,00	0,00	3.286,00	0,00	2.708,00	2.708,00		578,00		
1.04.009	<b>VOCE ECONOMICA 9 - Spese per l'acquisto di materiale di consumo economato</b>											
1.04.009.0001	Spese per acquisto materiale cons. economato ISP											
33.2400	Spese per acquisto materiale cons.economato ISP	5.625,42	0,00	0,00	5.625,42	5.625,42	0,00	5.625,42	0,00	0,00		
	<b>Totale C.S. 1</b>	5.625,42	0,00	0,00	5.625,42	5.625,42	0,00	5.625,42	0,00	0,00		
1.04.009.0002	Spese per acquisto materiale cons. economato URF											
34.2401	Spese per acquisto materiale cons.economato URF	1.175,00	800,00	0,00	1.975,00	1.735,77	214,97	1.950,74		24,26		



# RENDICONTO FINANZIARIO SPESE - ESERCIZIO 2003

Responsabile di Funzione: 1 IST. DIFESA DEL SUOLO - GESTIONE PIOPPICOLTURA 2400

Parte B

Responsabile di Procedimento: 2 ISTITUTO SPERIMENTALE PER LA PIOPPICOLTURA 240

CAPITOLO CODICE	G E S T I O N E  D E I  R E S I D U I  P A S S I V I				G E S T I O N E  D I  C A S S A				TOTALE DEI RESIDUI PASSIVI AL TERMINE DELL'ESERCIZIO		
	RESIDUI ALL'INIZIO DELL'ESERCIZIO	PAGATI	RIMASTI DA PAGARE	VARIAZIONI		PREVISIONI	PAGAMENTI	DIFFERENZE RISPETTO ALLE PREVISIONI			
				TOTALI	IN +			IN -		IN +	IN -
	13	14	15 (16 - 14)	16 (14 + 15)	17 (16 - 13)	18 (13 - 16)	19	20	21 (20 - 19)	22 (19 - 20)	23 (9 + 15)
1.04.008.0132											
281.2400	0,00	0,00	0,00	0,00	0,00	0,00	2.136,00	0,00		2.136,00	2.136,00
I.C.S.132	0,00	0,00	0,00	0,00	0,00	0,00	2.136,00	0,00		2.136,00	2.136,00
I.V.E.8	0,00	0,00	0,00	0,00	0,00	0,00	3.286,00	0,00		3.286,00	3.286,00
1.04.009											
1.04.009.0001											
33.2400	1.119,52	1.086,37	33,15	1.119,52	0,00	0,00	6.744,94	6.711,79		33,15	33,15
I.C.S.1	1.119,52	1.086,37	33,15	1.119,52	0,00	0,00	6.744,94	6.711,79		33,15	33,15
1.04.009.0002											
34.2401	19,63	0,00	19,63	19,63	0,00	0,00	1.994,63	1.735,77		258,86	234,60

**RENDICONTO FINANZIARIO SPESE - ESERCIZIO 2003**

Responsabile di Funzione: 1 IST. DIFESA DEL SUOLO - GESTIONE PIOPICOLTURA 2400

Parte A

Responsabile di Procedimento: 2 ISTITUTO SPERIMENTALE PER LA PIOPICOLTURA 240

CODICE	DESCRIZIONE	G E S T I O N E				D I			C O M P E T E N Z A		
		P R E V I S I O N I		DEFINITIVE	PAGATE	RIMASTE DA PAGARE	TOTALI IMPEGNATI	DIFFERENZE RISPETTO ALLE PREVISIONI			
		INIZIALI	VARIAZIONI IN DIMINUZIONE					IN +	IN -		
		4	5 (7-4)	6 (4-7)	7 (4+5-6)	8	9 (10-8)	10 (8+9)	11 (10-7)	12 (7-10)	
		1.175,00	800,00	0,00	1.975,00	1.735,77	214,97	1.950,74		24,26	
<b>Totale C.S. 2</b>											
1.04.009.0120	Spese per l'acquisto materiale di consumo economato prog.studio interv.riqualf. aree gest.Parco Po		800,00	0,00	800,00	28,86	300,00	328,86		471,14	
255.2400	Spese per l'acquisto materiale di consumo economato prog.studio interv.riqualf. aree gest.Parco Po	0,00	800,00	0,00	800,00	28,86	300,00	328,86		471,14	
<b>Totale C.S. 120</b>		0,00	800,00	0,00	800,00	28,86	300,00	328,86		471,14	
1.04.009.0122	Spese per l'acquisto materiale di consumo economato Ri.Selv.Italia monit.arboric.da legno		483,60	0,00	483,60	0,00	276,86	276,86		206,74	
215.2400	Spese per l'acquisto materiale di consumo economato Ri.Selv.Italia monit.arboric.da legno	0,00	483,60	0,00	483,60	0,00	276,86	276,86		206,74	
<b>Totale C.S. 122</b>		0,00	483,60	0,00	483,60	0,00	276,86	276,86		206,74	
1.04.009.0123	Spese per l'acquisto materiale di consumo economato Ri.Selv.Italia prod.specie pioppo e Salice		339,08	0,00	339,08	25,80	0,00	25,80		313,28	
223.2400	Spese per l'acquisto materiale di consumo economato Ri.Selv.Italia prod.specie pioppo e Salice	0,00	339,08	0,00	339,08	25,80	0,00	25,80		313,28	

**RENDICONTO FINANZIARIO SPESE - ESERCIZIO 2003**  
 Responsabile di Funzione: 1 IST. DIFESA DEL SUOLO - GESTIONE PIOPPICOLTURA 2400

 Parte B  
 Responsabile di Procedimento: 2 ISTITUTO SPERIMENTALE PER LA PIOPPICOLTURA 240

CAPITOLO CODICE	G E S T I O N E  D E I  R E S I D U I  P A S S I V I				G E S T I O N E  D I  C A S S A				TOTALE DEI RESIDUI PASSIVI AL TERMINE DELL'ESERCIZIO		
	RESIDUI ALL'INIZIO DELL'ESERCIZIO	PAGATI	RIMASTI DA PAGARE	TOTALI	VARIAZIONI		PREVISIONI	PAGAMENTI		DIFFERENZE RISPETTO ALLE PREVISIONI	
					IN +	IN -				IN +	IN -
13	14	15 (16 - 14)	16 (14 + 15)	17 (16 - 13)	18 (13 - 16)	19	20	21 (20 - 19)	22 (19 - 20)	23 (9 + 15)	
I.C.S.2	19,63	0,00	19,63	19,63	0,00	1.954,63	1.735,77	258,86		234,50	
1.04.009.0120											
255.2400	0,00	0,00	0,00	0,00	0,00	800,00	28,86	771,14		300,00	
I.C.S.120	0,00	0,00	0,00	0,00	0,00	800,00	28,86	771,14		300,00	
1.04.009.0122											
215.2400	0,00	0,00	0,00	0,00	0,00	483,60	0,00	483,60		275,86	
I.C.S.122	0,00	0,00	0,00	0,00	0,00	483,60	0,00	483,60		275,86	
1.04.009.0123											
223.2400	0,00	0,00	0,00	0,00	0,00	339,08	25,80	313,28		0,00	

# RENDICONTO FINANZIARIO SPESE - ESERCIZIO 2003

Responsabile di Funzione: 1 IST. DIFESA DEL SUOLO - GESTIONE PIOPICCOLTURA 2400

Parte A  
Responsabile di Procedimento: 2 ISTITUTO SPERIMENTALE PER LA PIOPICCOLTURA 240

CODICE	DESCRIZIONE	G E S T I O N E				D I				C O M P E T E N Z A		
		INIZIALI	P R E V I S I O N I		DEFINITIVE	PAGATE	RIMASTE DA PAGARE	TOTALI IMPEGNATI	D I F F E R E N Z E			
			IN AUMENTO	IN DIMINUZIONE					IN +	IN -		
4	5 (7-4)	6 (4-7)	7 (4+5-6)	8	9 (10-8)	10 (8+9)	11 (10-7)	12 (7-10)				
	<b>Totale C.S. 123</b>	0,00	339,08	0,00	339,08	25,80	0,00	25,80			313,28	
1.04.009.0124	Spese per l'acquisto materiale di consumo economato RI.Selv.Italia meccanizz.imp. pioppo e Salice											
230.2400	Spese per l'acquisto materiale di consumo economato RI.Selv.Italia meccanizz.imp. pioppo e Salice	0,00	50,00	0,00	50,00	0,00	0,00	0,00			50,00	
	<b>Totale C.S. 124</b>	0,00	50,00	0,00	50,00	0,00	0,00	0,00			50,00	
1.04.009.0125	Spese per l'acquisto materiale di consumo economato RI.Selv.Italia sist.identif.clone pioppo											
236.2400	Spese per l'acquisto materiale di consumo economato RI.Selv.Italia sist.identif.clone pioppo	0,00	500,00	0,00	500,00	7,00	0,00	7,00			493,00	
	<b>Totale C.S. 125</b>	0,00	500,00	0,00	500,00	7,00	0,00	7,00			493,00	
1.04.009.0126	Spese per l'acquisto materiale di consumo economato RI.Selv.Italia productt. Specie robinia ed eucalitto											
244.2401	Spese per l'acquisto materiale di consumo economato RI.Selv.Italia productt. specie robinia ed eucalitto	0,00	765,00	0,00	765,00	50,69	0,00	50,69			714,31	

# RENDICONTO FINANZIARIO SPESE - ESERCIZIO 2003

Responsabile di Funzione: 1 IST. DIFESA DEL SUOLO - GESTIONE PIOPICCOLTURA 2400

Responsabile di Procedimento: 2 ISTITUTO SPERIMENTALE PER LA PIOPICCOLTURA 240

Parte B

CAPITOLO CODICE	GESTIONE DEI RESIDUI PASSIVI				GESTIONE DI CASSA				TOTALE DEI RESIDUI PASSIVI AL TERMINE DELL'ESERCIZIO	
	RESIDUI ALL'INIZIO DELL'ESERCIZIO	PAGATI	RIMASTI DA PAGARE	TOTALI	VARIAZIONI		DIFFERENZE RISPETTO ALLE PREVISIONI			
					IN +	IN -	IN +	IN -		
13	14	15 (16 - 14)	16 (14 + 15)	17 (16 - 13)	18 (13 - 16)	19	20	21 (20 - 19)	22 (19 - 20)	23 (9 + 15)
I.C.S. 123	0,00	0,00	0,00	0,00	0,00	0,00	25,80		313,28	0,00
1.04.009.0124										
230.2400	0,00	0,00	0,00	0,00	0,00	50,00	0,00		50,00	0,00
I.C.S. 124	0,00	0,00	0,00	0,00	0,00	50,00	0,00		50,00	0,00
1.04.009.0125										
236.2400	0,00	0,00	0,00	0,00	0,00	500,00	7,00		493,00	0,00
I.C.S. 125	0,00	0,00	0,00	0,00	0,00	500,00	7,00		493,00	0,00
1.04.009.0126										
244.2401	0,00	0,00	0,00	0,00	0,00	765,00	50,69		714,31	0,00





**RENDICONTO FINANZIARIO SPESE - ESERCIZIO 2003**  
 Responsabile di Funzione: 1 IST. DIFESA DEL SUGLO - GESTIONE PIOPPICOLTURA 2400

Parte A  
 Responsabile di Procedimento: 2 ISTITUTO SPERIMENTALE PER LA PIOPPICOLTURA 240

CODICE	DESCRIZIONE	G E S T I O N E				D I				C O M P E T E N Z A		
		INIZIALI 4	V A R I A Z I O N I		DEFINITIVE 7 (4 + 5 - 6)	PAGATE 8	RIMASTE DA PAGARE 9 (10 - 8)	TOTALI IMPEGNATI 10 (8 + 9)	D I F F E R E N Z E			
			IN AUMENTO 5 (7 - 4)	IN DIMINUZIONE 6 (4 - 7)					IN + 11 (10 - 7)	IN - 12 (7 - 10)		
282.2400	Spese per l'acquisto materiale di consumo economato prog. monitoraggio fitosan. diff. imp. arboricoltura da legno Reg. Piemonte	0,00	1.264,00	0,00	1.264,00	0,00	157,40	157,40				1.106,60
	<b>Totale C.S. 132</b>	0,00	1.264,00	0,00	1.264,00	0,00	157,40	157,40				1.106,60
1.04.009.0133	Spese per l'acquisto materiale di consumo economato prog. Panacea agric. non alim. colt. energ. altern. Regione Lazio											
289.2400	Spese per l'acquisto materiale di consumo economato prog. Panacea agric. non alim. colt. energ. altern. Regione Lazio	0,00	1.000,00	0,00	1.000,00	0,00	0,00	0,00				1.000,00
	<b>Totale C.S. 133</b>	0,00	1.000,00	0,00	1.000,00	0,00	0,00	0,00				1.000,00
	<b>Totale V.E. 9</b>	6.800,42	7.101,68	0,00	13.902,10	7.473,54	1.149,23	8.622,77				5.279,33
1.04.010	VOCE ECONOMICA 10 - Spese per l'acquisto di materiale di consumo di carattere tecnico											
1.04.010.0001	Spese per acquisto materiale cons. tecnico ISP	3.500,00	100,00	0,00	3.600,00	3.293,21	55,00	3.348,21				251,79
35.2400	Spese per acquisto materiale cons. tecnico ISP											



# RENDICONTO FINANZIARIO SPESE - ESERCIZIO 2003

Responsabile di Funzione: 1 IST. DIFESA DEL SUOLO - GESTIONE PIOPICCOLTURA 2400

Parte B

Responsabile di Procedimento: 2 ISTITUTO SPERIMENTALE PER LA PIOPICCOLTURA 240

CAPITOLO CODICE	GESTIONE DEI RESIDUI PASSIVI				GESTIONE DI CASSA				TOTALE DEI RESIDUI PASSIVI AL TERMINE DELL'ESERCIZIO	
	RESIDUI ALL'INIZIO DELL'ESERCIZIO	PAGATI	RIMASTI DA PAGARE	VARIAZIONI		PREVISIONI	PAGAMENTI	DIFFERENZE RISPETTO ALLE PREVISIONI		
				IN +	IN -			IN +		IN -
13	14	15 (16 - 14)	16 (14 + 15)	17 (16 - 13)	18 (13 - 16)	19	20	21 (20 - 19)	22 (19 - 20)	23 (9 + 15)
282.2400	0,00	0,00	0,00	0,00	0,00	1.264,00	0,00	0,00	1.264,00	157,40
I.C.S.132	0,00	0,00	0,00	0,00	0,00	1.264,00	0,00	0,00	1.264,00	157,40
1.04.009.0133										
289.2400	0,00	0,00	0,00	0,00	0,00	1.000,00	0,00	0,00	1.000,00	0,00
I.C.S.133	0,00	0,00	0,00	0,00	0,00	1.000,00	0,00	0,00	1.000,00	0,00
I.V.E.9	1.139,15	1.086,37	52,78	1.139,15	0,00	15.047,25	8.559,91		6.487,34	1.202,01
1.04.010										
1.04.010.0001										
35.2400	0,00	0,00	0,00	0,00	0,00	3.600,00	3.293,21		306,79	55,00

**RENDICONTO FINANZIARIO SPESE - ESERCIZIO 2003**  
 Responsabile di Funzione: 1 IST. DIFESA DEL SUOLO - GESTIONE PIOPPICOLTURA 2400

 Parte A  
 Responsabile di Procedimento: 2 ISTITUTO SPERIMENTALE PER LA PIOPPICOLTURA 240

CODICE	DESCRIZIONE	G E S T I O N E				D I				C O M P E T E N Z A		
		INIZIALI	P R E V I S I O N I		DEFINITIVE	S O M M E I M P E G N A T E		TOTALI	D I F F E R E N Z E			
			IN AUMENTO	IN DIMINUIZIONE		PAGATE	RIMASTE		IMPEGNATI	IN +	IN -	
		5 (7 - 4)	6 (4 - 7)	7 (4 + 5 - 6)	8	9 (10 - 8)	10 (8 + 9)	11 (10 - 7)	12 (7 - 10)			
	<b>Totale C.S. 1</b>	3.500,00	100,00	0,00	3.600,00	3.293,21	55,00	3.348,21			251,79	
1.04.010.0002	Spese per acquisto materiale cons. tecnico URF											
36.2401	Spese per acquisto materiale cons. tecnico URF	500,00	0,00	0,00	500,00	283,23	0,00	283,23			216,77	
	<b>Totale C.S. 2</b>	500,00	0,00	0,00	500,00	283,23	0,00	283,23			216,77	
1.04.010.0003	Spese per acquisto materiale di consumo di carattere tecnico progetto KNOX											
180.2400	Spese per acquisto materiale di consumo di carattere tecnico progetto KNOX	1.000,00	0,00	0,00	1.000,00	34,50	554,40	588,90			411,10	
	<b>Totale C.S. 3</b>	1.000,00	0,00	0,00	1.000,00	34,50	554,40	588,90			411,10	
1.04.010.0004	Spese per acquisto materiale di consumo di carattere tecnico progetto CROSS											
181.2400	Spese per acquisto materiale di consumo di carattere tecnico progetto CROSS	225,00	0,00	0,00	225,00	0,00	0,00	0,00			225,00	
	<b>Totale C.S. 4</b>	225,00	0,00	0,00	225,00	0,00	0,00	0,00			225,00	

# RENDICONTO FINANZIARIO SPESE - ESERCIZIO 2003

Responsabile di Funzione: 1 IST. DIFESA DEL SUOLO - GESTIONE PIOPPICOLTURA 2400

Parte B

Responsabile di Procedimento: 2 ISTITUTO SPERIMENTALE PER LA PIOPPICOLTURA 240

CAPITOLO C O D I C E	G E S T I O N E D E I R E S I D U I P A S S I V I				G E S T I O N E D I C A S S A				TOTALE DEI RESIDUI PASSIVI AL TERMINE DELL'ESERCIZIO		
	RESIDUI ALL'INIZIO DELL'ESERCIZIO	PAGATI	RIMASTI DA PAGARE	TOTALI	VARIAZIONI		PREVISIONI	PAGAMENTI		DIFFERENZE RISPETTO ALLE PREVISIONI	
					IN +	IN -				IN +	IN -
13	14	15 (16 - 14)	16 (14 + 15)	17 (16 - 13)	18 (13 - 16)	19	20	21 (20 - 19)	22 (19 - 20)	23 (9 + 15)	
I.C.S.1	0,00	0,00	0,00	0,00	0,00	3.600,00	3.293,23	306,79		55,00	
1.04.010.0002											
36.2401	0,00	0,00	0,00	0,00	0,00	500,00	283,23	216,77		0,00	
I.C.S.2	0,00	0,00	0,00	0,00	0,00	500,00	283,23	216,77		0,00	
1.04.010.0003											
180.2400	0,00	0,00	0,00	0,00	0,00	1.000,00	34,50	965,50		554,40	
I.C.S.3	0,00	0,00	0,00	0,00	0,00	1.000,00	34,50	965,50		554,40	
1.04.010.0004											
181.2400	0,00	0,00	0,00	0,00	0,00	225,00	0,00	225,00		0,00	
I.C.S.4	0,00	0,00	0,00	0,00	0,00	225,00	0,00	225,00		0,00	

# RENDICONTO FINANZIARIO SPESE - ESERCIZIO 2003

Responsabile di Funzione: 1 IST. DIFESA DEL SUOLO - GESTIONE PIOPICCOLTURA 2400

Parte A

Responsabile di Procedimento: 2 ISTITUTO SPERIMENTALE PER LA PIOPICCOLTURA 240

CODICE	DESCRIZIONE	G E S T I O N E				C O M P E T E N Z A							
		INIZIALI	V A R I A Z I O N I		DEFINITIVE	S O M M E I M P E G N A T E		D I F F E R E N Z E					
			IN AUMENTO	IN DIMINUIZIONE		PAGATE	RIMASTE DA PAGARE	TOTALI IMPEGNATI	RISPETTO ALLE PREVISIONI	IN +	IN -		
4	5 (7 - 4)	6 (4 - 7)	7 (4 + 5 - 6)	8	9 (10 - 8)	10 (8 + 9)	11 (10 - 7)	12 (7 - 10)					
1.04.010.0005	Spese per acquisto materiale di consumo di carattere tecnico progetto SELCLO												
182.2400	Spese per acquisto materiale di consumo di carattere tecnico progetto SELCLO	2.000,00	0,00	0,00	2.000,00	561,48	592,54	1.154,02					845,98
	<b>Totale C.S. 5</b>	2.000,00	0,00	0,00	2.000,00	561,48	592,54	1.154,02					845,98
1.04.010.0006	Spese per acquisto materiale di consumo di carattere tecnico progetto TRANS												
183.2400	Spese per acquisto materiale di consumo di carattere tecnico progetto TRANS	4.254,00	0,00	0,00	4.254,00	3.642,01	596,76	4.238,77					15,23
	<b>Totale C.S. 6</b>	4.254,00	0,00	0,00	4.254,00	3.642,01	596,76	4.238,77					15,23
1.04.010.0007	Spese per acquisto materiale di consumo di carattere tecnico progetto DEFOPPO												
184.2400	Spese per acquisto materiale di consumo di carattere tecnico progetto DEFOPPO	200,00	0,00	0,00	200,00	0,00	180,00	160,00					20,00
	<b>Totale C.S. 7</b>	200,00	0,00	0,00	200,00	0,00	180,00	160,00					20,00
1.04.010.0008	Spese per acquisto materiale di consumo di carattere tecnico progetto PARCO												
185.2400	Spese per acquisto materiale di consumo di carattere tecnico progetto PARCO	400,00	0,00	0,00	400,00	2,00	375,16	377,16					22,84

# RENDICONTO FINANZIARIO SPESE - ESERCIZIO 2003

Responsabile di Funzione: 1 IST. DIFESA DEL SUOLO - GESTIONE PIOPPICOLTURA 2400

Parte B

Responsabile di Procedimento: 2 ISTITUTO SPERIMENTALE PER LA PIOPPICOLTURA 240

CAPITOLO CODICE	G E S T I O N E  D E I  R E S I D U I  P A S S I V I				G E S T I O N E  D I  C A S S A				TOTALE DEI RESIDUI PASSIVI AL TERMINE DELL'ESERCIZIO	
	RESIDUI ALL'INIZIO DELL'ESERCIZIO	PAGATI	RIMASTI DA PAGARE	TOTALI	VARIAZIONI		PREVISIONI	DIFFERENZE RISPETTO ALLE PREVISIONI		
					IN +	IN -		IN +		IN -
13	14	15 (16 - 14)	16 (14 + 15)	17 (16 - 13)	18 (13 - 16)	19	20	21 (20 - 19)	22 (19 - 20)	23 (9 + 15)
1.04.010.0005										
182.2400	0,00	0,00	0,00	0,00	0,00	2.000,00	561,48		1.438,52	592,54
I.C.S.5	0,00	0,00	0,00	0,00	0,00	2.000,00	561,48		1.438,52	592,54
1.04.010.0006										
183.2400	0,00	0,00	0,00	0,00	0,00	4.254,00	3.642,01		611,99	596,76
I.C.S.6	0,00	0,00	0,00	0,00	0,00	4.254,00	3.642,01		611,99	596,76
1.04.010.0007										
184.2400	0,00	0,00	0,00	0,00	0,00	200,00	0,00		200,00	180,00
I.C.S.7	0,00	0,00	0,00	0,00	0,00	200,00	0,00		200,00	180,00
1.04.010.0008										
185.2400	0,00	0,00	0,00	0,00	0,00	400,00	2,00		398,00	375,16

## RENDICONTO FINANZIARIO SPESE - ESERCIZIO 2003

Responsabile di Procedimento: 2 ISTITUTO SPERIMENTALE PER LA PIOPICCOLTURA 240

Parte A

CODICE	DESCRIZIONE	G E S T I O N E					C O M P E T E N Z A			
		INIZIALI	P R E V I S I O N I		DEFINITIVE	S O M M E I M P E G N A T E		D I F F E R E N Z E		
			IN AUMENTO	IN DIMINUZIONE		PAGATE	RIMASTE	TOTALI	RISPETTO ALLE	PREVISIONI
4	5 (7 - 4)	6 (4 - 7)	7 (4 + 5 - 6)	8	9 (10 - 8)	10 (8 + 9)	11 (10 - 7)	12 (7 - 10)		
	<b>Totale C.S. 8</b>	400,00	0,00	0,00	400,00	2,00	375,16		22,84	
1.04.010.0009	Spese per acquisto materiale di consumo di carattere tecnico progetto EPIDEMIO									
186.2400	Spese per acquisto materiale di consumo di carattere tecnico progetto EPIDEMIO	1.100,00	0,00	0,00	1.100,00	546,55	29,52	576,07	523,93	
	<b>Totale C.S. 9</b>	1.100,00	0,00	0,00	1.100,00	546,55	29,52	576,07	523,93	
1.04.010.0010	Spese per acquisto materiale di consumo di carattere tecnico progetto ERWINIA									
187.2400	Spese per acquisto materiale di consumo di carattere tecnico progetto ERWINIA	600,00	0,00	0,00	600,00	205,80	0,00	205,80	394,20	
	<b>Totale C.S. 10</b>	600,00	0,00	0,00	600,00	205,80	0,00	205,80	394,20	
1.04.010.0011	Spese per acquisto materiale di consumo di carattere tecnico progetto PLATYPUS									
188.2400	Spese per acquisto materiale di consumo di carattere tecnico progetto PLATYPUS	500,00	0,00	0,00	500,00	105,20	359,28	464,48	35,52	
	<b>Totale C.S. 11</b>	500,00	0,00	0,00	500,00	105,20	359,28	464,48	35,52	

# RENDICONTO FINANZIARIO SPESE - ESERCIZIO 2003

Responsabile di Funzione: 1 IST. DIFESA DEL SUOLO - GESTIONE PIOPPICOLTURA 2400

Parte B

Responsabile di Procedimento: 2 ISTITUTO SPERIMENTALE PER LA PIOPPICOLTURA 240

CAPITOLO C O D I C E	G E S T I O N E D E I R E S I D U I P A S S I V I				G E S T I O N E D I C A S S A				TOTALE DEI RESIDUI PASSIVI AL TERMINE DELL'ESERCIZIO 23 (9 + 15)		
	RESIDUI ALL'INIZIO DELL'ESERCIZIO 13	PAGATI 14	RIMASTI DA PAGARE 15 (16 - 14)	TOTALI 16 (14 + 15)	V A R I A Z I O N I		PREVISIONI 19	PAGAMENTI 20		D I F F E R E N Z E R I S P E T T O A L L E P R E V I S I O N I	
					IN + 17 (16 - 13)	IN - 18 (13 - 16)				IN + 21 (20 - 19)	IN - 22 (19 - 20)
I.C.S. 8	0,00	0,00	0,00	0,00	0,00	0,00	400,00	2,00	398,00	375,16	
1.04.010.0009											
186.2400	0,00	0,00	0,00	0,00	0,00	0,00	1.100,00	546,55	553,45	29,52	
I.C.S. 9	0,00	0,00	0,00	0,00	0,00	0,00	1.100,00	546,55	553,45	29,52	
1.04.010.0010											
187.2400	0,00	0,00	0,00	0,00	0,00	0,00	600,00	205,80	394,20	0,00	
I.C.S. 10	0,00	0,00	0,00	0,00	0,00	0,00	600,00	205,80	394,20	0,00	
1.04.010.0011											
188.2400	0,00	0,00	0,00	0,00	0,00	0,00	500,00	105,20	394,80	359,28	
I.C.S. 11	0,00	0,00	0,00	0,00	0,00	0,00	500,00	105,20	394,80	359,28	

# RENDICONTO FINANZIARIO SPESE - ESERCIZIO 2003

Responsabile di Funzione: 1 IST. DIFESA DEL SUOLO - GESTIONE PIOPICCOLTURA 2400

Parte A  
Responsabile di Procedimento: 2 ISTITUTO SPERIMENTALE PER LA PIOPICCOLTURA 240

CODICE	DESCRIZIONE	G E S T I O N E				C O M P E T E N Z A			
		INIZIALI	P R E V I S I O N I		DEFINITIVE	S O M M E I M P E G N A T E		D I F F E R E N Z E R I S P E T T O A L L E P R E V I S I O N I	
			IN AUMENTO	IN DIMINUZIONE		PAGATE	RIMASTE DA PAGARE	TOTALI IMPEGNATI	IN +
		5 (7 - 4)	6 (4 - 7)	7 (4 + 5 - 6)	8	9 (10 - 8)	10 (8 + 9)	11 (10 - 7)	12 (7 - 10)
1.04.010.0012	Spese per acquisto materiale di consumo di carattere tecnico progetto NURSE								
189.2400	Spese per acquisto materiale di consumo di carattere tecnico progetto NURSE	4.500,00	0,00	4.500,00	132,00	4.000,00	4.132,00		368,00
	<b>Totale C.S. 12</b>	4.500,00	0,00	4.500,00	132,00	4.000,00	4.132,00		368,00
1.04.010.0013	Spese per acquisto materiale di consumo di carattere tecnico progetto POPCULT								
190.2400	Spese per acquisto materiale di consumo di carattere tecnico progetto POPCULT	380,00	0,00	380,00	0,00	0,00	0,00		380,00
	<b>Totale C.S. 13</b>	380,00	0,00	380,00	0,00	0,00	0,00		380,00
1.04.010.0014	Spese per acquisto materiale di consumo di carattere tecnico progetto ECOSPRAY								
191.2400	Spese per acquisto materiale di consumo di carattere tecnico progetto ECOSPRAY	1.000,00	0,00	1.000,00	0,00	949,20	949,20		50,80
	<b>Totale C.S. 14</b>	1.000,00	0,00	1.000,00	0,00	949,20	949,20		50,80
1.04.010.0015	Spese per acquisto materiale di consumo di carattere tecnico progetto POPMOD								
192.2400	Spese per acquisto materiale di consumo di carattere tecnico progetto POPMOD	700,00	0,00	700,00	0,00	0,00	0,00		700,00



# RENDICONTO FINANZIARIO SPESE - ESERCIZIO 2003

Responsabile di Funzione: 1 IST. DIFESA DEL SUOLO - GESTIONE PIOPPICOLTURA 2400

Parte B

Responsabile di Procedimento: 2 ISTITUTO SPERIMENTALE PER LA PIOPPICOLTURA 240

CAPITOLO CODICE	G E S T I O N E  D E I  R E S I D U I  P A S S I V I				G E S T I O N E  D I  C A S S A				TOTALE DEI RESIDUI PASSIVI AL TERMINE DELL'ESERCIZIO		
	RESIDUI ALL'INIZIO DELL'ESERCIZIO	PAGATI	RIMASTI DA PAGARE	TOTALI	VARIAZIONI		PREVISIONI	PAGAMENTI		DIFFERENZE RISPETTO ALLE PREVISIONI	
					IN +	IN -				IN +	IN -
13	14	15 (16 - 14)	16 (14 + 15)	17 (16 - 13)	18 (13 - 16)	19	20	21 (20 - 19)	22 (19 - 20)	23 (9 + 15)	
1.04.010.0012											
189.2400	0,00	0,00	0,00	0,00	0,00	4.500,00	132,00		4.368,00	4.000,00	
I.C.S.12	0,00	0,00	0,00	0,00	0,00	4.500,00	132,00		4.368,00	4.000,00	
1.04.010.0013											
190.2400	0,00	0,00	0,00	0,00	0,00	380,00	0,00		380,00	0,00	
I.C.S.13	0,00	0,00	0,00	0,00	0,00	380,00	0,00		380,00	0,00	
1.04.010.0014											
191.2400	0,00	0,00	0,00	0,00	0,00	1.000,00	0,00		1.000,00	949,20	
I.C.S.14	0,00	0,00	0,00	0,00	0,00	1.000,00	0,00		1.000,00	949,20	
1.04.010.0015											
192.2400	0,00	0,00	0,00	0,00	0,00	700,00	0,00		700,00	0,00	

**RENDICONTO FINANZIARIO SPESE - ESERCIZIO 2003**  
 Responsabile di Funzione: 1 IST. DIFESA DEL SUOLO - GESTIONE PIOPPICOLTURA 2400

Parte A  
 Responsabile di Procedimento: 2 ISTITUTO SPERIMENTALE PER LA PIOPPICOLTURA 240

CODICE	DESCRIZIONE	G E S T I O N E						C O M P E T E N Z A			
		INIZIALI	VARIAZIONI		DEFINITIVE	S O M M E I M P E G N A T E		D I F F E R E N Z E		IN -	
			IN AUMENTO	IN DIMINUZIONE		PAGATE	RIMASTE DA PAGARE	TOTALI IMPEGNATI	RISPETTO ALLE PREVISIONI		
		5 (7 - 4)	6 (4 - 7)	7 (4 + 5 - 6)	8	9 (10 - 8)	10 (8 + 9)	11 (10 - 7)	12 (7 - 10)		
	<b>Totale C.S. 15</b>	700,00	0,00	0,00	700,00	0,00	0,00		700,00		
1.04.010.0016	Spese per acquisto materiale di consumo di carattere tecnico progetto INCOP										
193.2400	Spese per acquisto materiale di consumo di carattere tecnico progetto INCOP	3.300,00	0,00	0,00	3.300,00	233,80	891,60	1.125,40	2.174,60		
	<b>Totale C.S. 16</b>	3.300,00	0,00	0,00	3.300,00	233,80	891,60	1.125,40	2.174,60		
1.04.010.0017	Spese per acquisto materiale di consumo di carattere tecnico progetto STINV										
194.2400	Spese per acquisto materiale di consumo di carattere tecnico progetto STINV	2.250,00	0,00	0,00	2.250,00	60,00	2.104,05	2.164,05	85,95		
	<b>Totale C.S. 17</b>	2.250,00	0,00	0,00	2.250,00	60,00	2.104,05	2.164,05	85,95		
1.04.010.0020	Spese per acquisto materiale di consumo di carattere tecnico progetto COMPENSATI										
204.2401	Spese per acquisto materiale di consumo di carattere tecnico progetto COMPENSATI	225,00	0,00	0,00	225,00	0,00	0,00	0,00	225,00		
	<b>Totale C.S. 20</b>	225,00	0,00	0,00	225,00	0,00	0,00	0,00	225,00		

# RENDICONTO FINANZIARIO SPESE - ESERCIZIO 2003

Responsabile di Funzione: 1 IST. DIFESA DEL SUOLO - GESTIONE PIOPICCOLTURA 2400

Responsabile di Procedimento: 2 ISTITUTO SPERIMENTALE PER LA PIOPICCOLTURA 240

Parte B

CAPITOLO CODICE	GESTIONE DEI RESIDUI PASSIVI				GESTIONE DI CASSA				TOTALE DEI RESIDUI PASSIVI AL TERMINE DELL'ESERCIZIO		
	RESIDUI ALL'INIZIO DELL'ESERCIZIO	PAGATI	RIMASTI DA PAGARE	TOTALI	VARIAZIONI		PREVISIONI	PAGAMENTI		DIFFERENZE RISPETTO ALLE PREVISIONI	
					IN +	IN -				IN +	IN -
13	14	15 (16 - 14)	16 (14 + 15)	17 (16 - 13)	18 (13 - 16)	19	20	21 (20 - 19)	22 (19 - 20)	23 (9 + 15)	
I.C.S. 15	0,00	0,00	0,00	0,00	0,00	0,00	0,00	0,00	700,00	0,00	
1.04.010.0016											
193.2400	0,00	0,00	0,00	0,00	0,00	3.300,00	233,80		3.066,20	891,60	
I.C.S. 16	0,00	0,00	0,00	0,00	0,00	3.300,00	233,80		3.066,20	891,60	
1.04.010.0017											
194.2400	0,00	0,00	0,00	0,00	0,00	2.250,00	60,00		2.190,00	2.104,05	
I.C.S. 17	0,00	0,00	0,00	0,00	0,00	2.250,00	60,00		2.190,00	2.104,05	
1.04.010.0020											
204.2401	0,00	0,00	0,00	0,00	0,00	225,00	0,00		225,00	0,00	
I.C.S. 20	0,00	0,00	0,00	0,00	0,00	225,00	0,00		225,00	0,00	

# RENDICONTO FINANZIARIO SPESE - ESERCIZIO 2003

Responsabile di Funzione: 1 IST. DIFESA DEL SUOLO - GESTIONE PIOPICCOLTURA 2400

Parte A

Responsabile di Procedimento: 2 ISTITUTO SPERIMENTALE PER LA PIOPICCOLTURA 240

CODICE	DESCRIZIONE	G E S T I O N E				C O M P E T E N Z A			
		INIZIALI	P R E V I S I O N I		DEFINITIVE	S O M M E I M P E G N A T E		D I F F E R E N Z E R I S P E T T O A L L E P R E V I S I O N I	
			IN AUMENTO	IN DIMINUZIONE		PAGATE	RIMASTE DA PAGARE	TOTALI IMPEGNATI	IN +
		5 (7 - 4)	6 (4 - 7)	7 (4 + 5 - 6)	8	9 (10 - 8)	10 (8 + 9)	11 (10 - 7)	12 (7 - 10)
1.04.010.0021	Spese per acquisto materiale di consumo di carattere tecnico progetto CONFIERE								
201.2401	Spese per acquisto materiale di consumo di carattere tecnico progetto CONFIERE	450,00	0,00	450,00	0,00	401,56	401,56		48,44
	<b>Totale C.S. 21</b>	450,00	0,00	450,00	0,00	401,56	401,56		48,44
1.04.010.0022	Spese per acquisto materiale di consumo di carattere tecnico progetto LATIFOGLIE								
202.2401	Spese per acquisto materiale di consumo di carattere tecnico progetto LATIFOGLIE	450,00	0,00	450,00	134,45	245,52	379,97		70,03
	<b>Totale C.S. 22</b>	450,00	0,00	450,00	134,45	245,52	379,97		70,03
1.04.010.0023	Spese per acquisto materiale di consumo di carattere tecnico progetto EUCALITTI								
203.2401	Spese per acquisto materiale di consumo di carattere tecnico progetto EUCALITTI	562,50	0,00	562,50	15,00	144,00	159,00		403,50
	<b>Totale C.S. 23</b>	562,50	0,00	562,50	15,00	144,00	159,00		403,50
1.04.010.0101	Spese per acquisto materiale di consumo di carattere tecnico progetto QUALEGESTA								
197.2400	Spese per acquisto materiale di consumo di carattere tecnico progetto QUALEGESTA	200,00	0,00	200,00	0,00	0,00	0,00		200,00

# RENDICONTO FINANZIARIO SPESE - ESERCIZIO 2003

Responsabile di Funzione: 1 IST. DIFESA DEL SUOLO - GESTIONE PIOPPICOLTURA 2400

Parte B

Responsabile di Procedimento: 2 ISTITUTO SPERIMENTALE PER LA PIOPPICOLTURA 240

CAPITOLO C O D I C E	G E S T I O N E D E I R E S I D U I P A S S I V I					G E S T I O N E D I C A S S A				TOTALE DEI RESIDUI PASSIVI AL TERMINE DELL'ESERCIZIO 23 (9 + 15)			
	RESIDUI ALL'INIZIO DELL'ESERCIZIO 13	PAGATI 14	RIMASTI DA PAGARE 15 (16 - 14)	V A R I A Z I O N I		TOTALI 16 (14 + 15)	PREVISIONI 19	PAGAMENTI 20	D I F F E R E N Z E R I S P E T T O A L L E P R E V I S I O N I				
				IN + 17 (16 - 13)	IN - 18 (13 - 16)				IN + 21 (20 - 19)		IN - 22 (19 - 20)		
1.04.010.0021													
201.2401	0,00	0,00	0,00	0,00	0,00	0,00	450,00	0,00		450,00			401,56
I.C.S. 21	0,00	0,00	0,00	0,00	0,00	0,00	450,00	0,00		450,00			401,56
1.04.010.0022													
202.2401	0,00	0,00	0,00	0,00	0,00	0,00	450,00	134,45		315,55			245,52
I.C.S. 22	0,00	0,00	0,00	0,00	0,00	0,00	450,00	134,45		315,55			245,52
1.04.010.0023													
203.2401	0,00	0,00	0,00	0,00	0,00	0,00	562,50	15,00		547,50			144,00
I.C.S. 23	0,00	0,00	0,00	0,00	0,00	0,00	562,50	15,00		547,50			144,00
1.04.010.0101													
197.2400	0,00	0,00	0,00	0,00	0,00	0,00	200,00	0,00		200,00			0,00

**RENDICONTO FINANZIARIO SPESE - ESERCIZIO 2003**  
 Responsabile di Funzione: 1 IST. DIFESA DEL SUOLO - GESTIONE PIOPICCOLTURA 2400

Parte A  
 Responsabile di Procedimento: 2 ISTITUTO SPERIMENTALE PER LA PIOPICCOLTURA 240

CODICE	DESCRIZIONE	G E S T I O N E				D I				C O M P E T E N Z A			
		INIZIALI	P R E V I S I O N I		DEFINITIVE	P A G A T E	R I M A S T E	T O T A L I	R I S P E T T O A L L E				
			IN AUMENTO	IN DIMINUZIONE					IMPEGNATI	IN +	IN -		
		5 (7 - 4)	6 (4 - 7)	7 (4 + 5 - 6)	8	9 (10 - 8)	10 (8 + 9)	11 (10 - 7)	12 (7 - 10)				
	<b>Totale C.S. 101</b>	200,00	0,00	200,00	0,00	0,00	0,00	0,00	200,00				
1.04.010.0102	Spese per acquisto materiale di consumo di carattere tecnico progetto METEO												
198.2400	Spese per acquisto materiale di consumo di carattere tecnico progetto METEO	350,00	0,00	350,00	0,00	350,00	350,00	0,00	0,00				
	<b>Totale C.S. 102</b>	350,00	0,00	350,00	0,00	350,00	350,00	0,00	0,00				
1.04.010.0103	Spese per acquisto materiale di consumo di carattere tecnico progetto COLPOSA												
199.2400	Spese per acquisto materiale di consumo di carattere tecnico progetto COLPOSA	300,00	0,00	300,00	0,00	0,00	0,00	0,00	300,00				
	<b>Totale C.S. 103</b>	300,00	0,00	300,00	0,00	0,00	0,00	0,00	300,00				
1.04.010.0120	Spese per l'acquisto materiale di consumo di carattere tecnico prog.studio interv.riquilif. aree gest.Parco Po												
256.2400	Spese per l'acquisto materiale di consumo di carattere tecnico prog.studio interv.riquilif. aree gest.Parco Po	0,00	3.000,00	3.000,00	0,00	0,00	0,00	0,00	3.000,00				
	<b>Totale C.S. 120</b>	0,00	3.000,00	3.000,00	0,00	0,00	0,00	0,00	3.000,00				

**RENDICONTO FINANZIARIO SPESE - ESERCIZIO 2003**  
 Responsabile di Funzione: 1 IST. DIFESA DEL SUOLO - GESTIONE PIOPICCOLTURA 2400

 Parte B  
 Responsabile di Procedimento: 2 ISTITUTO SPERIMENTALE PER LA PIOPICCOLTURA 240

CAPITOLO CODICE	G E S T I O N E  D E I  R E S I D U I  P A S S I V I				G E S T I O N E  D I  C A S S A				TOTALE DEI RESIDUI PASSIVI AL TERMINE DELL'ESERCIZIO		
	RESIDUI ALL'INIZIO DELL'ESERCIZIO	PAGATI	RIMASTI DA PAGARE	TOTALI	VARIAZIONI		PREVISIONI	PAGAMENTI		DIFFERENZE RISPETTO ALLE PREVISIONI	
					IN +	IN -				IN +	IN -
13	14	15 (16 - 14)	16 (14 + 15)	17 (16 - 13)	18 (13 - 16)	19	20	21 (20 - 19)	22 (19 - 20)	23 (9 + 15)	
I.C.S. 101	0,00	0,00	0,00	0,00	0,00	200,00	0,00	0,00	200,00	0,00	
1.04.010.0102											
198.2400	0,00	0,00	0,00	0,00	0,00	350,00	0,00	0,00	350,00	350,00	
I.C.S. 102	0,00	0,00	0,00	0,00	0,00	350,00	0,00	0,00	350,00	350,00	
1.04.010.0103											
199.2400	0,00	0,00	0,00	0,00	0,00	300,00	0,00	0,00	300,00	0,00	
I.C.S. 103	0,00	0,00	0,00	0,00	0,00	300,00	0,00	0,00	300,00	0,00	
1.04.010.0120											
256.2400	0,00	0,00	0,00	0,00	0,00	3.000,00	0,00	0,00	3.000,00	0,00	
I.C.S. 120	0,00	0,00	0,00	0,00	0,00	3.000,00	0,00	0,00	3.000,00	0,00	

# RENDICONTO FINANZIARIO SPESE - ESERCIZIO 2003

Responsabile di Funzione: 1 IST. DIFESA DEL SUOLO - GESTIONE PIOPICCOLTURA 2400

Responsabile di Procedimento: 2 ISTITUTO SPERIMENTALE PER LA PIOPICCOLTURA 240  
Parte A

CODICE	DESCRIZIONE	G E S T I O N E				C O M P E T E N Z A			
		INIZIALI	P R E V I S I O N I		DEFINITIVE	S O M M E I M P E G N A T E		D I F F E R E N Z E	
			IN AUMENTO	IN DIMINUZIONE		PAGARE	RIMASTE DA PAGARE	TOTALI IMPEGNATI	RISPETTO ALLE PREVISIONI
4	5 (7-4)	6 (4-7)	7 (4+5-6)	8	9 (10-8)	10 (8+9)	11 (10-7)	12 (7-10)	
1.04.010.0121	Spese per l'acquisto materiale di consumo di carattere tecnico Ri.Selv.Italia mecc.abb.e all.piooppeto	0,00	500,00	0,00	500,00	0,00	0,00	500,00	
207.2400	Spese per l'acquisto materiale di consumo di carattere tecnico Ri.Selv.Italia mecc.abb.e all.piooppeto	0,00	500,00	0,00	500,00	0,00	0,00	500,00	
	<b>Totale C.S. 121</b>	0,00	500,00	0,00	500,00	0,00	0,00	500,00	
1.04.010.0122	Spese per l'acquisto materiale di consumo di carattere tecnico Ri.Selv.Italia monif.arboric.da legno	0,00	10.000,00	0,00	10.000,00	0,00	0,00	10.000,00	
211.2400	Spese per l'acquisto materiale di consumo di carattere tecnico Ri.Selv.Italia monif.arboric.da legno	0,00	10.000,00	0,00	10.000,00	0,00	0,00	10.000,00	
	<b>Totale C.S. 122</b>	0,00	10.000,00	0,00	10.000,00	0,00	0,00	10.000,00	
1.04.010.0123	Spese per l'acquisto materiale di consumo di carattere tecnico Ri.Selv.Italia prod.specie pioppo e Salice	0,00	4.000,00	0,00	4.000,00	0,00	0,00	4.000,00	
219.2400	Spese per l'acquisto materiale di consumo di carattere tecnico Ri.Selv.Italia prod.specie pioppo e Salice	0,00	4.000,00	0,00	4.000,00	0,00	0,00	4.000,00	





# RENDICONTO FINANZIARIO SPESE - ESERCIZIO 2003

Responsabile di Funzione: 1 IST. DIFESA DEL SUOLO - GESTIONE PIOPPICOLTURA 2400

Parte A  
Responsabile di Procedimento: 2 ISTITUTO SPERIMENTALE PER LA PIOPPICOLTURA 240

CODICE	DESCRIZIONE	G E S T I O N E				D I				C O M P E T E N Z A		
		INIZIALI	P R E V I S I O N I		DEFINITIVE	PAGATE	RIMASTE DA PAGARE	TOTALI IMPEGNATI	D I F F E R E N Z E R I S P E T T O A L L E P R E V I S I O N I			
			IN AUMENTO	IN DIMINUIZIONE					IN +	IN -		
		4	5 (7-4)	6 (4-7)	7 (4+5-6)	8	9 (10-8)	10 (8+9)	11 (10-7)	12 (7-10)		
	<b>Totale C.S. 123</b>	0,00	4.000,00	0,00	4.000,00	0,00	0,00	0,00		4.000,00		
1.04.010.0124	Spese per l'acquisto materiale di consumo di carattere tecnico Ri.Selv.Italia meccanizz.imp. pioppo e Salice											
226.2400	Spese per l'acquisto materiale di consumo di carattere tecnico Ri.Selv.Italia meccanizz.imp. pioppo e Salice	0,00	2.000,00	0,00	2.000,00	0,00	0,00	0,00		2.000,00		
	<b>Totale C.S. 124</b>	0,00	2.000,00	0,00	2.000,00	0,00	0,00	0,00		2.000,00		
1.04.010.0125	Spese per l'acquisto materiale di consumo di carattere tecnico Ri.Selv.Italia sist.identif.cione pioppo											
232.2400	Spese per l'acquisto materiale di consumo di carattere tecnico Ri.Selv.Italia sist.identif.cione pioppo	0,00	5.500,00	0,00	5.500,00	0,00	0,00	0,00		5.500,00		
	<b>Totale C.S. 125</b>	0,00	5.500,00	0,00	5.500,00	0,00	0,00	0,00		5.500,00		
1.04.010.0126	Spese per l'acquisto materiale di consumo di carattere tecnico Ri.Selv.Italia productt. Specie robinia ed eucallitto											



# RENDICONTO FINANZIARIO SPESE - ESERCIZIO 2003

Responsabile di Funzione: 1 IST. DIFESA DEL SUOLO - GESTIONE PIOPPICOLTURA 2400

Responsabile di Procedimento: 2 ISTITUTO SPERIMENTALE PER LA PIOPPICOLTURA 240

Parte A

CODICE	DESCRIZIONE	G E S T I O N E				C O M P E T E N Z A			
		INIZIALI	P R E V I S I O N I		DEFINITIVE	S O M M E I M P E G N A T E		D I F F E R E N Z E R I S P E T T O A L L E P R E V I S I O N I	
			IN AUMENTO	IN DIMINUZIONE		PAGARE	RIMASTE DA PAGARE	TOTALI IMPEGNATI	IN +
4	5 (7 - 4)	6 (4 - 7)	7 (4 + 5 - 6)	8	9 (10 - 8)	10 (8 + 9)	11 (10 - 7)	12 (7 - 10)	
240.2401	Spese per l'acquisto materiale di consumo di carattere tecnico Ri.Selv. Italia productt. Specie robinia ed eucalitto	0,00	4.000,00	0,00	4.000,00	0,00	0,00	0,00	4.000,00
	<b>Totale C.S. 126</b>	0,00	4.000,00	0,00	4.000,00	0,00	0,00	0,00	4.000,00
1.04.010.0127	Spese per l'acquisto materiale di consumo di carattere tecnico Ri.Selv. Italia valutaz.selez.cillegi e noce	0,00	11.192,79	0,00	11.192,79	0,00	0,00	0,00	11.192,79
248.2401	Spese per l'acquisto materiale di consumo di carattere tecnico Ri.Selv. Italia valutaz.selez.cillegi e noce	0,00	11.192,79	0,00	11.192,79	0,00	0,00	0,00	11.192,79
	<b>Totale C.S. 127</b>	0,00	11.192,79	0,00	11.192,79	0,00	0,00	0,00	11.192,79
1.04.010.0130	Spese per l'acquisto materiale di consumo di carattere tecnico progetto PGM Regione Lombardia	0,00	8.500,00	0,00	8.500,00	0,00	0,00	0,00	8.500,00
266.2400	Spese per l'acquisto materiale di consumo di carattere tecnico progetto PGM Regione Lombardia	0,00	8.500,00	0,00	8.500,00	0,00	0,00	0,00	8.500,00
	<b>Totale C.S. 130</b>	0,00	8.500,00	0,00	8.500,00	0,00	0,00	0,00	8.500,00

# RENDICONTO FINANZIARIO SPESE - ESERCIZIO 2003

Responsabile di Funzione: 1 IST. DIFESA DEL SUOLO - GESTIONE PIOPPICOLTURA 2400

Responsabile di Procedimento: 2 ISTITUTO SPERIMENTALE PER LA PIOPPICOLTURA 240

Parte B

CAPITOLO CODICE	G E S T I O N E  D E I  R E S I D U I  P A S S I V I					G E S T I O N E  D I  C A S S A				TOTALE DEI RESIDUI PASSIVI AL TERMINE DELL'ESERCIZIO	
	RESIDUI ALL'INIZIO DELL'ESERCIZIO	PAGATI	RIMASTI DA PAGARE	VARIAZIONI		TOTALI	PREVISIONI	PAGAMENTI	DIFFERENZE RISPETTO ALLE PREVISIONI		
				IN +	IN -				IN +		IN -
13	14	15 (16 - 14)	16 (14 + 15)	17 (16 - 13)	18 (13 - 16)	19	20	21 (20 - 19)	22 (19 - 20)	23 (9 + 15)	
240.2401	0,00	0,00	0,00	0,00	0,00	4.000,00	0,00	0,00	4.000,00	0,00	
I.C.S. 126	0,00	0,00	0,00	0,00	0,00	4.000,00	0,00	0,00	4.000,00	0,00	
1.04.010.0127											
248.2401	0,00	0,00	0,00	0,00	0,00	11.192,79	0,00	0,00	11.192,79	0,00	
I.C.S. 127	0,00	0,00	0,00	0,00	0,00	11.192,79	0,00	0,00	11.192,79	0,00	
1.04.010.0130											
266.2400	0,00	0,00	0,00	0,00	0,00	8.500,00	0,00	0,00	8.500,00	0,00	
I.C.S. 130	0,00	0,00	0,00	0,00	0,00	8.500,00	0,00	0,00	8.500,00	0,00	

**RENDICONTO FINANZIARIO SPESE - ESERCIZIO 2003**  
 Responsabile di Funzione: 1 IST. DIFESA DEL SUOLO - GESTIONE PIOPPICOLTURA 2400

 Parte A  
 Responsabile di Procedimento: 2 ISTITUTO SPERIMENTALE PER LA PIOPPICOLTURA 240

CODICE	DESCRIZIONE	G E S T I O N E				D I				C O M P E T E N Z A		
		INIZIALI	P R E V I S I O N I		DEFINITIVE	PAGATE	RIMASTE	TOTALI	D I F F E R E N Z E			
			IN AUMENTO	IN DIMINUZIONE					IN +	IN -		
		4	5 (7-4)	6 (4-7)	7 (4+5-6)	8	9 (10-8)	10 (8+9)	11 (10-7)	12 (7-10)		
1.04.010.0131	Spese per l'acquisto materiale di consumo di carattere tecnico prog.PioppMic Reg.Piemonte per pioppicoltura a minor intensita' culturale											
275.2400	Spese per l'acquisto materiale di consumo di carattere tecnico prog.PioppMic Reg. Piemonte per pioppicoltura a minor intensita' culturale	0,00	1.200,00	0,00	1.200,00	0,00	0,00	0,00	0,00		1.200,00	
	<b>Totale C.S. 131</b>	0,00	1.200,00	0,00	1.200,00	0,00	0,00	0,00	0,00		1.200,00	
1.04.010.0132	Spese per l'acquisto materiale di consumo di carattere tecnico prog.monitoraggio fitosan.dif.imp. arboricoltura da legno Reg.Piemonte											
283.2400	Spese per l'acquisto materiale di consumo di carattere tecnico prog.monitoraggio fitosan.dif.imp. arboricoltura da legno Reg.Piemonte	0,00	3.000,00	0,00	3.000,00	0,00	0,00	0,00	0,00		3.000,00	
	<b>Totale C.S. 132</b>	0,00	3.000,00	0,00	3.000,00	0,00	0,00	0,00	0,00		3.000,00	
	<b>Totale V.E. 10</b>	28.946,50	52.992,79	0,00	81.939,29	9.249,23	11.828,59	21.077,82			60.861,47	

**RENDICONTO FINANZIARIO SPESE - ESERCIZIO 2003**  
 Responsabile di Funzione: 1 IST. DIFESA DEL SUOLO - GESTIONE PIOPPICOLTURA 2400

 Parte B  
 Responsabile di Procedimento: 2 ISTITUTO SPERIMENTALE PER LA PIOPPICOLTURA 240

CAPITOLO CODICE	G E S T I O N E  D E I  R E S I D U I  P A S S I V I				G E S T I O N E  D I  C A S S A				TOTALE DEI RESIDUI PASSIVI AL TERMINE DELL'ESERCIZIO		
	RESIDUI ALL'INIZIO DELL'ESERCIZIO	PAGATI	RIMASTI DA PAGARE	TOTALI	VARIAZIONI		PREVISIONI	PAGAMENTI		DIFFERENZE RISPETTO ALLE PREVISIONI	
					IN + 17 (16 - 13)	IN - 18 (13 - 16)				IN + 21 (20 - 19)	IN - 22 (19 - 20)
13	14	15 (16 - 14)	16 (14 + 15)	17 (16 - 13)	18 (13 - 16)	19	20	21 (20 - 19)	22 (19 - 20)	23 (9 + 15)	
1.04.010.0131											
275.2400	0,00	0,00	0,00	0,00	0,00	1.200,00	0,00	0,00	1.200,00	0,00	
I.C.S.131	0,00	0,00	0,00	0,00	0,00	1.200,00	0,00	0,00	1.200,00	0,00	
1.04.010.0132											
283.2400	0,00	0,00	0,00	0,00	0,00	3.000,00	0,00	0,00	3.000,00	0,00	
I.C.S.132	0,00	0,00	0,00	0,00	0,00	3.000,00	0,00	0,00	3.000,00	0,00	
I.V.F.10	0,00	0,00	0,00	0,00	0,00	81.939,29	9.249,23		72.690,06	11.828,59	

**RENDICONTO FINANZIARIO SPESE - ESERCIZIO 2003**  
 Responsabile di Funzione: 1 IST. DIFESA DEL SUOLO - GESTIONE PIOPICCOLTURA 2400

 Parte A  
 Responsabile di Procedimento: 2 ISTITUTO SPERIMENTALE PER LA PIOPICCOLTURA 240

C O D I C E	D E S C R I Z I O N E	G E S T I O N E					C O M P E T E N Z A						
		I N I Z I A L I	P R E V I S I O N I		D E F I N I T I V E	S O M M E I M P E G N A T E		D I F F E R E N Z E R I S P E T T O A L L E P R E V I S I O N I					
			I N A U M E N T O	I N D I M I N U Z I O N E		P A G A T E	R I M A S T E D A P A G A R E	T O T A L I I M P E G N A T I	I N +	I N -			
4	5 (7 - 4)	6 (4 - 7)	7 (4 + 5 - 6)	8	9 (10 - 8)	10 (8 + 9)	11 (10 - 7)	12 (7 - 10)					
1.04.011	VOCE ECONOMICA 11 - Spese di esercizio, manutenzione, riparazione e noleggio di automezzi, macchine agricole, ecc.												
1.04.011.0001	Spese per esercizio, manutenz., rip., noleggio auto e macchine agricole ISP	5.634,47	3.000,00	0,00	8.634,47	7.515,20	462,44	7.977,64	656,83				
37.2400	Spese eser. e manut., rip. noleg., auto e macch. agric. ISP												
	<b>Totale C.S. 1</b>	5.634,47	3.000,00	0,00	8.634,47	7.515,20	462,44	7.977,64	656,83				
1.04.011.0002	Spese per esercizio, manutenz., rip., noleggio auto e macchine agricole URF												
38.2401	Spese eser. e manut., rip. noleg., auto e macch. agric. URF	3.825,00	8.000,00	0,00	11.825,00	7.072,05	4.302,80	11.374,85	450,15				
	<b>Totale C.S. 2</b>	3.825,00	8.000,00	0,00	11.825,00	7.072,05	4.302,80	11.374,85	450,15				
1.04.011.0003	Spese per esercizio, manutenz., rip., noleggio auto e macchine agricole - Progetto KNOX-												
135.2400	SPESE PER ESERCIZIO, MANUT., RIP., NOLEGGIO AUTO E MACC. AGR. - PROGETTO KNOX-	1.200,00	350,00	0,00	1.550,00	1.524,75	0,00	1.524,75	25,25				



**RENDICONTO FINANZIARIO SPESE - ESERCIZIO 2003**  
 Responsabile di Funzione: 1 IST. DIFESA DEL SUOLO - GESTIONE PIOPPICOLTURA 2400

 Parte B  
 Responsabile di Procedimento: 2 ISTITUTO SPERIMENTALE PER LA PIOPPICOLTURA 240

CAPITOLO CODICE	G E S T I O N E  D E I  R E S I D U I  P A S S I V I				G E S T I O N E  D I  C A S S A				TOTALE DEI RESIDUI PASSIVI AL TERMINE DELL'ESERCIZIO		
	RESIDUI ALL'INIZIO DELL'ESERCIZIO	PAGATI	RIMASTI DA PAGARE	TOTALI	VARIAZIONI		PREVISIONI	PAGAMENTI		DIFFERENZE RISPETTO ALLE PREVISIONI	
					IN +	IN -				IN +	IN -
13	14	15 (16 - 14)	16 (14 + 15)	17 (16 - 13)	18 (13 - 16)	19	20	21 (20 - 19)	22 (19 - 20)	23 (9 + 15)	
1.04.011											
1.04.011.0001											
37.2400	3.003,80	2.919,80	0,00	0,00	-84,00	11.638,27	10.435,00	1.203,27		462,44	
I.C.S.1	3.003,80	2.919,80	0,00	0,00	-84,00	11.638,27	10.435,00	1.203,27		462,44	
1.04.011.0002											
38.2401	5.310,70	5.310,70	0,00	0,00	0,00	17.135,70	12.382,75	4.752,95		4.302,80	
I.C.S.2	5.310,70	5.310,70	0,00	0,00	0,00	17.135,70	12.382,75	4.752,95		4.302,80	
1.04.011.0003											
135.2400	0,00	0,00	0,00	0,00	0,00	1.550,00	1.524,75	25,25		0,00	

**RENDICONTO FINANZIARIO SPESE - ESERCIZIO 2003**  
 Responsabile di Funzione: 1 IST. DIFESA DEL SUOLO - GESTIONE PIOPPICOLTURA 2400

Parte A  
 Responsabile di Procedimento: 2 ISTITUTO SPERIMENTALE PER LA PIOPPICOLTURA 240

CODICE	DESCRIZIONE	G E S T I O N E						C O M P E T E N Z A			
		INIZIALI	P R E V I S I O N I		DEFINITIVE	S O M M E I M P E G N A T E		D I F F E R E N Z E			
			IN AUMENTO	IN DIMINUIZIONE		PAGATE	RIMASTE	TOTALI	RISPETTO ALLE		
									IN +	IN -	
4	5 (7 - 4)	6 (4 - 7)	7 (4 + 5 - 6)	8	9 (10 - 8)	10 (8 + 9)	11 (10 - 7)	12 (7 - 10)			
	<b>Totale C.S. 3</b>	1.200,00	350,00	0,00	1.550,00	1.524,75	0,00	1.524,75		25,25	
1.04.011.0004	Spese per esercizio,manutenz., rip.,noleggio auto e macchine agricole -Progetto CROSS.										
136.2400	SPESE PER ESERCIZIO,MANUT.,RIP.,NOLEGGIO AUTO E MACC.AGR. -PROGETTO CROSS -	750,00	0,00	0,00	750,00	614,92	54,50	669,42		80,58	
	<b>Totale C.S. 4</b>	750,00	0,00	0,00	750,00	614,92	54,50	669,42		80,58	
1.04.011.0005	Spese eserc.,manut.,rip.,nol.auto e macch.agricole- Progetto SELCLO -										
137.2400	SPESE PER ESERCIZIO,MANUT.,RIP.,NOLEGGIO AUTO E MACC.AGR. -PROGETTO SELCLO -	4.000,00	5.000,00	0,00	9.000,00	6.113,69	1.343,88	7.457,57		1.542,43	
	<b>Totale C.S. 5</b>	4.000,00	5.000,00	0,00	9.000,00	6.113,69	1.343,88	7.457,57		1.542,43	
1.04.011.0012	Spese eserc.,manut.,rip.,nol.auto e macch.agricole- Progetto NURSE -										
139.2400	SPESE PER ESERCIZIO,MANUT.,RIP.,NOLEGGIO AUTO E MACC.AGR. -PROGETTO NURSE -	1.000,00	1.500,00	0,00	2.500,00	1.290,73	0,00	1.290,73		1.209,27	

**RENDICONTO FINANZIARIO SPESE - ESERCIZIO 2003**  
 Responsabile di Funzione: 1 IST. DIFESA DEL SUOLO - GESTIONE PIOPPICOLTURA 2400

 Parte B  
 Responsabile di Procedimento: 2 ISTITUTO SPERIMENTALE PER LA PIOPPICOLTURA 240

CAPITOLO CODICE	GESTIONE DEI RESIDUI PASSIVI				GESTIONE DI CASSA				TOTALE DEI RESIDUI PASSIVI AL TERMINE DELL'ESERCIZIO		
	RESIDUI ALL'INIZIO DELL'ESERCIZIO	PAGATI	RIMASTI DA PAGARE	TOTALI	VARIAZIONI		PREVISIONI	PAGAMENTI		DIFFERENZE RISPETTO ALLE PREVISIONI	
					IN +	IN -				IN +	IN -
13	14	15 (16 - 14)	16 (14 + 15)	17 (16 - 13)	18 (13 - 16)	19	20	21 (20 - 19)	22 (19 - 20)	23 (9 + 15)	
I.C.S.3	0,00	0,00	0,00	0,00	0,00	1.550,00	1.524,75		25,25	0,00	
1.04.011.0004											
136.2400	0,00	0,00	0,00	0,00	0,00	750,00	614,92		135,08	54,50	
I.C.S.4	0,00	0,00	0,00	0,00	0,00	750,00	614,92		135,08	54,50	
1.04.011.0005											
137.2400	0,00	0,00	0,00	0,00	0,00	9.000,00	6.113,69		2.886,31	1.343,88	
I.C.S.5	0,00	0,00	0,00	0,00	0,00	9.000,00	6.113,69		2.886,31	1.343,88	
1.04.011.0012											
139.2400	0,00	0,00	0,00	0,00	0,00	2.500,00	1.290,73		1.209,27	0,00	

# RENDICONTO FINANZIARIO SPESE - ESERCIZIO 2003

Responsabile di Funzione: 1 IST. DIFESA DEL SUOLO - GESTIONE PIOPPICOLTURA 2400

Responsabile di Procedimento: 2 ISTITUTO SPERIMENTALE PER LA PIOPPICOLTURA 240

Parte A

CODICE	DESCRIZIONE	G E S T I O N E				D I				C O M P E T E N Z A		
		P R E V I S I O N I		V A R I A Z I O N I		D E F I N I T I V E		S O M M E I M P E G N A T E		D I F F E R E N Z E R I S P E T T O A L L E P R E V I S I O N I		
		INIZIALI	IN AUMENTO	IN DIMINUZIONE	7 (4+5-6)	8	9 (10-8)	TOTALI IMPEGNATI	IN +	IN -	11 (10-7)	12 (7-10)
4	5 (7-4)	6 (4-7)				10 (8+9)						
	<b>Totale C.S. 12</b>	1.000,00	1.500,00	0,00	2.500,00	1.290,73	0,00	1.290,73			1.209,27	
1.04.011.0013	Spese eserc.,manut.,rip.,nol.auto e macch.agricole- Progetto POP CULT -											
140.2400	SPESE PER ESERCIZIO,MANUT.,RIP.,NOLEGGIO AUTO E MACC.AGR. -PROGETTO POP CULT -	2.500,00	1.500,00	0,00	4.000,00	2.428,53	484,55	2.913,08			1.086,92	
	<b>Totale C.S. 13</b>	2.500,00	1.500,00	0,00	4.000,00	2.428,53	484,55	2.913,08			1.086,92	
1.04.011.0014	Spese eserc.,manut.,rip.,nol.auto e macch.agricole- Progetto ECOSPRAY -											
141.2400	SPESE PER ESERCIZIO,MANUT.,RIP.,NOLEGGIO AUTO E MACC.AGR. -PROGETTO ECOSPRAY -	400,00	0,00	0,00	400,00	400,00	0,00	400,00			0,00	
	<b>Totale C.S. 14</b>	400,00	0,00	0,00	400,00	400,00	0,00	400,00			0,00	
1.04.011.0021	Spese eserc.,manut.,rip.,nol.auto e macch.agricole- Progetto CONIFERE -											
143.2401	SPESE PER ESERCIZIO,MANUT.,RIP.,NOLEGGIO AUTO E MACC.AGR. -PROGETTO CONIFERE -	945,00	3.000,00	0,00	3.945,00	3.025,33	816,17	3.841,50			103,50	

# RENDICONTO FINANZIARIO SPESE - ESERCIZIO 2003

Responsabile di Funzione: 1 IST. DIFESA DEL SUOLO - GESTIONE PIOPPICOLTURA 2400

Parte B  
Responsabile di Procedimento: 2 ISTITUTO SPERIMENTALE PER LA PIOPPICOLTURA 240

CAPITOLO CODICE	GESTIONE DEI RESIDUI PASSIVI				GESTIONE DI CASSA				TOTALE DEI RESIDUI PASSIVI AL TERMINE DELL'ESERCIZIO	
	RESIDUI ALL'INIZIO DELL'ESERCIZIO	PAGATI	RIMASTI DA PAGARE	TOTALI	VARIAZIONI		DIFFERENZE RISPETTO ALLE PREVISIONI			
					IN +	IN -	IN +	IN -		
13	14	15 (16 - 14)	16 (14 + 15)	17 (16 - 13)	18 (13 - 16)	19	20	21 (20 - 19)	22 (19 - 20)	23 (9 + 15)
I.C.S. 12	0,00	0,00	0,00	0,00	0,00	0,00	1.290,73		1.209,27	0,00
1.04.011.0013										
140.2400	0,00	0,00	0,00	0,00	0,00	4.000,00	2.428,53		1.571,47	484,55
I.C.S. 13	0,00	0,00	0,00	0,00	0,00	4.000,00	2.428,53		1.571,47	484,55
1.04.011.0014										
141.2400	0,00	0,00	0,00	0,00	0,00	400,00	400,00	0,00	0,00	0,00
I.C.S. 14	0,00	0,00	0,00	0,00	0,00	400,00	400,00	0,00	0,00	0,00
1.04.011.0021										
143.2401	856,80	856,80	0,00	856,80	0,00	4.801,80	3.882,13		919,67	816,17

# RENDICONTO FINANZIARIO SPESE - ESERCIZIO 2003

Responsabile di Funzione: 1 IST. DIFESA DEL SUOLO - GESTIONE PIOPPICOLTURA 2400

Parte A  
Responsabile di Procedimento: 2 ISTITUTO SPERIMENTALE PER LA PIOPPICOLTURA 240

CODICE	DESCRIZIONE	G E S T I O N E				D I				C O M P E T E N Z A		
		INIZIALI	P R E V I S I O N I		DEFINITIVE	PAGATE	RIMASTE	TOTALI	D I F F E R E N Z E			
			IN AUMENTO	IN DIMINUZIONE					IN +	IN -		
		4	5 (7-4)	6 (4-7)	7 (4+5-6)	8	9 (10-8)	10 (8+9)	11 (10-7)	12 (7-10)		
	<b>Totale C.S. 21</b>	945,00	3.000,00	0,00	3.945,00	3.025,33	816,17	3.841,50		103,50		
1.04.011.0022	Spese eserc.,manut.,rip.,nol.auto e macch.agricole- Progetto LATIFOGLIE -											
144.2401	SPESE PER ESERCIZIO,MANUT.,RIP.,NOLEGGIO AUTO E MACC.AGR. -PROGETTO LATIFOGLIE -	900,00	4.500,00	0,00	5.400,00	4.766,42	152,16	4.918,58		481,42		
	<b>Totale C.S. 22</b>	900,00	4.500,00	0,00	5.400,00	4.766,42	152,16	4.918,58		481,42		
1.04.011.0023	Spese eserc.,manut.,rip.,nol.auto e macch.agricole- Progetto EUCALITTI -											
145.2401	SPESE PER ESERCIZIO,MANUT.,RIP.,NOLEGGIO AUTO E MACC.AGR. -PROGETTO EUCALITTI -	2.925,00	2.500,00	0,00	5.425,00	4.928,00	378,00	5.306,00		119,00		
	<b>Totale C.S. 23</b>	2.925,00	2.500,00	0,00	5.425,00	4.928,00	378,00	5.306,00		119,00		
1.04.011.0103	Spese eserc.,manut.,rip.,nol.auto e macch.agricole- Progetto COLPOSA -											
142.2400	SPESE PER ESERCIZIO,MANUT.,RIP.,NOLEGGIO AUTO E MACC.AGR. -PROGETTO COLPOSA -	1.000,00	500,00	0,00	1.500,00	1.180,23	0,00	1.180,23		319,77		

**RENDICONTO FINANZIARIO SPESE - ESERCIZIO 2003**  
 Responsabile di Funzione: 1 IST. DIFESA DEL SUOLO - GESTIONE PIOPPICOLTURA 2400

 Parte B  
 Responsabile di Procedimento: 2 ISTITUTO SPERIMENTALE PER LA PIOPPICOLTURA 240

CAPITOLO CODICE	GESTIONE DEI RESIDUI PASSIVI				GESTIONE DI CASSA				TOTALE DEI RESIDUI PASSIVI AL TERMINE DELL'ESERCIZIO	
	RESIDUI ALL'INIZIO DELL'ESERCIZIO	PAGATI	RIMASTI DA PAGARE	TOTALI	VARIAZIONI		PREVISIONI	DIFFERENZE RISPETTO ALLE PREVISIONI		
					IN +	IN -		IN +		IN -
13	14	15 (16 - 14)	16 (14 + 15)	17 (16 - 13)	18 (13 - 16)	19	20	21 (20 - 19)	22 (19 - 20)	23 (9 + 15)
I.C.S. 21	856,80	856,80	0,00	856,80	0,00	0,00	4.801,80	3.882,13	919,67	816,17
1.04.011.0022										
144.2401	0,00	0,00	0,00	0,00	0,00	5.400,00	4.766,42	633,58	152,16	
I.C.S. 22	0,00	0,00	0,00	0,00	0,00	5.400,00	4.766,42	633,58	152,16	
1.04.011.0023										
145.2401	0,00	0,00	0,00	0,00	0,00	5.425,00	4.928,00	497,00	378,00	
I.C.S. 23	0,00	0,00	0,00	0,00	0,00	5.425,00	4.928,00	497,00	378,00	
1.04.011.0103										
142.2400	0,00	0,00	0,00	0,00	0,00	1.500,00	1.180,23	319,77	0,00	

**RENDICONTO FINANZIARIO SPESE - ESERCIZIO 2003**  
 Responsabile di Funzione: 1 IST. DIFESA DEL SUOLO - GESTIONE PIOPPICOLTURA 2400

Parte A  
 Responsabile di Procedimento: 2 ISTITUTO SPERIMENTALE PER LA PIOPPICOLTURA 240

CODICE	DESCRIZIONE	G E S T I O N E						C O M P E T E N Z A			
		C A P I T O L O		P R E V I S I O N I		D I		S O M M E I M P E G N A T E		D I F F E R E N Z E R I S P E T T O A L L E P R E V I S I O N I	
		INIZIALI	VARIAZIONI		DEFINITIVE	PAGATE	RIMASTE DA PAGARE	TOTALI IMPEGNATI	IN +	IN -	
			IN AUMENTO	IN DIMINUIZIONE							7 (4 + 5 - 6)
	4	5 (7 - 4)	6 (4 - 7)	7 (4 + 5 - 6)	8	9 (10 - 8)	10 (8 + 9)	11 (10 - 7)	12 (7 - 10)		
241.2401	Spese di esercizio, manutenz., riparaz. e noleggio di automezzi, macchine agricole, ecc. RI.Selv.Italia produt. specie robinia ed eucalitto	0,00	6.000,00	0,00	6.000,00	0,00	440,00			440,00	5.560,00
	<b>Totale C.S. 126</b>	0,00	6.000,00	0,00	6.000,00	0,00	440,00			440,00	5.560,00
1.04.011.0127	Spese di esercizio, manutenzione, riparazione e noleggio di automezzi, macchine agricole, ecc. RI.Selv.Italia valutaz.selez.cillegi e noce										
249.2401	Spese di esercizio, manutenzione, riparazione e noleggio di automezzi, macchine agricole, ecc. RI.Selv.Italia valutaz.selez.cillegi e noce	0,00	7.000,00	0,00	7.000,00	0,00	0,00			0,00	7.000,00
	<b>Totale C.S. 127</b>	0,00	7.000,00	0,00	7.000,00	0,00	0,00			0,00	7.000,00
1.04.011.0129	Spese di esercizio, manutenzione, riparazione e noleggio di automezzi, macchine agricole, ecc. progetto di ricerca codule										
262.2400	Spese di esercizio, manutenzione, riparazione e noleggio di automezzi, macchine agricole, ecc. progetto di ricerca codule	0,00	2.750,00	0,00	2.750,00	0,00	0,00			0,00	2.750,00
	<b>Totale C.S. 129</b>	0,00	2.750,00	0,00	2.750,00	0,00	0,00			0,00	2.750,00



**RENDICONTO FINANZIARIO SPESE - ESERCIZIO 2003**  
 Responsabile di Funzione: 1 IST. DIFESA DEL SUOLO - GESTIONE PIOPPICOLTURA 2400

 Parte B  
 Responsabile di Procedimento: 2 ISTITUTO SPERIMENTALE PER LA PIOPPICOLTURA 240

CAPITOLO CODICE	GESTIONE DEI RESIDUI PASSIVI				GESTIONE DI CASSA				TOTALE DEI RESIDUI PASSIVI AL TERMINE DELL'ESERCIZIO	
	RESIDUI ALL'INIZIO DELL'ESERCIZIO	PAGATI	RIMASTI DA PAGARE	VARIAZIONI		PREVISIONI	PAGAMENTI	DIFFERENZE RISPETTO ALLE PREVISIONI		
				IN +	IN -			IN +		IN -
13	14	15 (16 - 14)	16 (14 + 15)	17 (16 - 13)	18 (13 - 16)	19	20	21 (20 - 19)	22 (19 - 20)	23 (9 + 15)
241.2401	0,00	0,00	0,00	0,00	0,00	6.000,00	0,00		6.000,00	440,00
I.C.S. 426	0,00	0,00	0,00	0,00	0,00	6.000,00	0,00		6.000,00	440,00
1.04.011.0127										
249.2401	0,00	0,00	0,00	0,00	0,00	7.000,00	0,00		7.000,00	0,00
I.C.S. 427	0,00	0,00	0,00	0,00	0,00	7.000,00	0,00		7.000,00	0,00
1.04.011.0129										
262.2400	0,00	0,00	0,00	0,00	0,00	2.750,00	0,00		2.750,00	0,00
I.C.S. 429	0,00	0,00	0,00	0,00	0,00	2.750,00	0,00		2.750,00	0,00

**RENDICONTO FINANZIARIO SPESE - ESERCIZIO 2003**  
 Responsabile di Funzione: 1 IST. DIFESA DEL SUOLO - GESTIONE PIOPPICOLTURA 2400

 Parte A  
 Responsabile di Procedimento: 2 ISTITUTO SPERIMENTALE PER LA PIOPPICOLTURA 240

CODICE	DESCRIZIONE	G E S T I O N E				D I				C O M P E T E N Z A		
		INIZIALI	P R E V I S I O N I		DEFINITIVE	PAGATE	RIMASTE	TOTALI	D I F F E R E N Z E			
			IN AUMENTO	IN DIMINUZIONE					IN +	IN -		
		4	5 (7 - 4)	6 (4 - 7)	7 (4 + 5 - 6)	8	9 (10 - 8)	10 (8 + 9)	11 (10 - 7)	12 (7 - 10)		
1.04.011.0130	Spese di esercizio, manutenzione, riparazione e noleggio di automezzi, macchine agricole, ecc. progetto PGM Regione Lombardia											
267.2400	Spese di esercizio, manutenzione, riparazione e noleggio di automezzi, macchine agricole, ecc. progetto PGM Regione Lombardia	0,00	3.000,00	0,00	3.000,00	0,00	0,00	0,00	0,00		3.000,00	
	<b>Totale C.S. 130</b>	0,00	3.000,00	0,00	3.000,00	0,00	0,00	0,00	0,00		3.000,00	
1.04.011.0131	Spese di esercizio, manutenz., ripar.e noleggio automezzi, macch. agr., ecc. prog.PioppMic Reg.Piemonte per pioppicoltura a minor int.colt.											
276.2400	Spese di esercizio, manutenz., ripar.e noleggio automezzi, macch. agr., ecc. prog.PioppMic Reg.Piemonte per pioppicoltura a minor int.colt.	0,00	2.200,00	0,00	2.200,00	0,00	0,00	0,00	0,00		2.200,00	
	<b>Totale C.S. 131</b>	0,00	2.200,00	0,00	2.200,00	0,00	0,00	0,00	0,00		2.200,00	
1.04.011.0132	Spese esercizio, manut., riparaz.e noleggio di automezzi, macch.agric., prog. monitoraggio fitosan.dif.imp. arboricoltura Reg.Piemonte											
284.2400	Spese esercizio, manut., riparaz.e noleggio di automezzi, macch.agric., monitoraggio fitosan.dif.imp. arboricoltura Reg.Piemonte	0,00	5.300,00	0,00	5.300,00	0,00	0,00	0,00	0,00		5.300,00	



# RENDICONTO FINANZIARIO SPESE - ESERCIZIO 2003

Responsabile di Funzione: 1 IST. DIFESA DEL SUOLO - GESTIONE PIOPPICOLTURA 2400

Responsabile di Procedimento: 2 ISTITUTO SPERIMENTALE PER LA PIOPPICOLTURA 240

Parte A

CODICE	DESCRIZIONE	G E S T I O N E				D I				C O M P E T E N Z A		
		INIZIALI	V A R I A Z I O N I		DEFINITIVE	PAGATE	RIMASTE	TOTALI	D I F F E R E N Z E			
			IN AUMENTO	IN DIMINUZIONE					IN +	IN -		
		4	5 (7-4)	6 (4-7)	7 (4+5-6)	8	9 (10-8)	10 (8+9)	11 (10-7)	12 (7-10)		
	Totale C.S. 132	0,00	5.300,00	0,00	5.300,00	0,00	0,00	0,00			5.300,00	
	Totale V.E. 11	25.079,47	68.600,00	0,00	93.679,47	40.859,85	8.476,50	49.336,35			44.343,12	
1.04.012	VOCE ECONOMICA 12 - Manutenzione e riparazione mobili, macchine d'ufficio, attrezzatura tecnica, calcolatori elettronici											
1.04.012.0001	Manutenz.,rip.mobili,macc. ufficio,attrez.tecniche,comput er ISP											
39.2400	Manut. e ripar., macch. uff.,attr.tecniche, computer ISP	12.131,07	0,00	0,00	12.131,07	10.116,26	1.439,89	11.556,15			574,92	
	Totale C.S. 1	12.131,07	0,00	0,00	12.131,07	10.116,26	1.439,89	11.556,15			574,92	
1.04.012.0002	Manutenz.,rip.mobili,macc. ufficio,attrez.tecniche,comput er URF											
40.2401	Manut. e ripar., macch. uff.,attr.tecniche, computer URF	2.700,00	0,00	0,00	2.700,00	842,74	169,90	1.012,64			1.687,36	
	Totale C.S. 2	2.700,00	0,00	0,00	2.700,00	842,74	169,90	1.012,64			1.687,36	

**RENDICONTO FINANZIARIO SPESE - ESERCIZIO 2003**  
 Responsabile di Funzione: 1 IST. DIFESA DEL SUOLO - GESTIONE PIOPICCOLTURA 2400

 Parte B  
 Responsabile di Procedimento: 2 ISTITUTO SPERIMENTALE PER LA PIOPICCOLTURA 240

CAPITOLO CODICE	G E S T I O N E D E I R E S I D U I P A S S I V I				G E S T I O N E D I C A S S A				TOTALE DEI RESIDUI PASSIVI AL TERMINE DELL'ESERCIZIO		
	RESIDUI ALL'INIZIO DELL'ESERCIZIO	PAGATI	RIMASTI DA PAGARE	TOTALI	VARIAZIONI		PREVISIONI	PAGAMENTI		DIFFERENZE RISPETTO ALLE PREVISIONI	
					IN +	IN -				IN +	IN -
	13	14	15 (16 - 14)	16 (14 + 15)	17 (16 - 13)	18 (13 - 16)	19	20	21 (20 - 19)	22 (19 - 20)	23 (9 + 15)
I.C.S. 132	0,00	0,00	0,00	0,00	0,00	0,00	5.300,00	0,00	5.300,00		0,00
I.V.E. 11	9.171,30	9.087,30	0,00	9.087,30	0,00	-84,00	1.02.850,77	89.947,15	52.903,62		8.476,50
1.04.012											
1.04.012.0001											
39.2400	396,07	396,07	0,00	396,07	0,00	0,00	12.527,14	10.512,33	2.014,81		1.439,89
I.C.S. 1	396,07	396,07	0,00	396,07	0,00	0,00	12.527,14	10.512,33	2.014,81		1.439,89
1.04.012.0002											
40.2401	132,78	132,78	0,00	132,78	0,00	0,00	2.832,78	975,52	1.857,26		169,90
I.C.S. 2	132,78	132,78	0,00	132,78	0,00	0,00	2.832,78	975,52	1.857,26		169,90

# RENDICONTO FINANZIARIO SPESE - ESERCIZIO 2003

Responsabile di Funzione: 1 IST. DIFESA DEL SUOLO - GESTIONE PIOPPICOLTURA 2400

Responsabile di Procedimento: 2 ISTITUTO SPERIMENTALE PER LA PIOPPICOLTURA 240

Parte A

CODICE	DESCRIZIONE	G E S T I O N E						C O M P E T E N Z A					
		INIZIALI	P R E V I S I O N I		DEFINITIVE	S O M M E I M P E G N A T E		D I F F E R E N Z E R I S P E T T O A L L E P R E V I S I O N I					
			IN AUMENTO	IN DIMINUZIONE		PAGATE	RIMASTE DA PAGARE	TOTALI IMPEGNATI	IN +	IN -			
4	5 (7 - 4)	6 (4 - 7)	7 (4 + 5 - 6)	8	9 (10 - 8)	10 (8 + 9)	11 (10 - 7)	12 (7 - 10)					
1.04.012.0003	Manutenz.,rip.mobili,macc.ufficio,attrez.tecniche,comput er -Progetto KNOX -												
146.2400	MANUT.,RIP.MOBILI,MACC.UFF.,AT TREZ. TECN, COMPUTER - PROGETTO KNOX -	300,00	0,00	0,00	300,00	0,00	0,00	0,00	0,00	0,00			300,00
	<b>Totale C.S. 3</b>	300,00	0,00	0,00	300,00	0,00	0,00	0,00	0,00	0,00			300,00
1.04.012.0004	Manutenz.,rip.mobili,macc.ufficio,attrez.tecniche,comput er -Progetto CROSS -												
147.2400	MANUT.,RIP.MOBILI,MACC.UFF.,AT TREZ. TECN, COMPUTER - PROGETTO CROSS -	300,00	0,00	0,00	300,00	0,00	0,00	0,00	0,00	0,00			300,00
	<b>Totale C.S. 4</b>	300,00	0,00	0,00	300,00	0,00	0,00	0,00	0,00	0,00			300,00
1.04.012.0005	Manutenz.,rip.mobili,macc.ufficio,attrez.tecniche,comput er -Progetto SELCLO -												
148.2400	MANUT.,RIP.MOBILI,MACC.UFF.,AT TREZ. TECN, COMPUTER - PROGETTO SELCLO -	250,00	0,00	0,00	250,00	0,00	0,00	239,20	0,00	239,20			10,80
	<b>Totale C.S. 5</b>	250,00	0,00	0,00	250,00	0,00	0,00	239,20	0,00	239,20			10,80
1.04.012.0006	Manutenz.,rip.mobili,macc.ufficio,attrez.tecniche,comput er -Progetto TRANS -												
149.2400	MANUT.,RIP.MOBILI,MACC.UFF.,AT TREZ. TECN, COMPUTER - PROGETTO TRANS -	200,00	0,00	0,00	200,00	0,00	0,00	200,00	0,00	200,00			0,00

**RENDICONTO FINANZIARIO SPESE - ESERCIZIO 2003**

Responsabile di Funzione: 1 IST. DIFESA DEL SUOLO - GESTIONE PIOPPICOLTURA 2400

Responsabile di Procedimento: 2 ISTITUTO SPERIMENTALE PER LA PIOPPICOLTURA 240

Parte B

CAPITOLO C O D I C E	G E S T I O N E D E I R E S I D U I P A S S I V I				G E S T I O N E D I C A S S A				TOTALE DEI RESIDUI PASSIVI AL TERMINE DELL'ESERCIZIO		
	RESIDUI ALL'INIZIO DELL'ESERCIZIO	PAGATI	RIMASTI DA PAGARE	TOTALI	VARIAZIONI		PREVISIONI	PAGAMENTI		DIFFERENZE RISPETTO ALLE PREVISIONI	
					IN +	IN -				IN +	IN -
13	14	15 (16 - 14)	16 (14 + 15)	17 (16 - 13)	18 (13 - 16)	19	20	21 (20 - 19)	22 (19 - 20)	23 (9 + 15)	
1.04.012.0003											
146.2400	0,00	0,00	0,00	0,00	0,00	300,00	0,00	0,00	300,00	0,00	
I.C.S.3	0,00	0,00	0,00	0,00	0,00	300,00	0,00	0,00	300,00	0,00	
1.04.012.0004											
147.2400	0,00	0,00	0,00	0,00	0,00	300,00	0,00	0,00	300,00	0,00	
I.C.S.4	0,00	0,00	0,00	0,00	0,00	300,00	0,00	0,00	300,00	0,00	
1.04.012.0005											
148.2400	0,00	0,00	0,00	0,00	0,00	250,00	0,00	0,00	250,00	239,20	
I.C.S.5	0,00	0,00	0,00	0,00	0,00	250,00	0,00	0,00	250,00	239,20	
1.04.012.0006											
149.2400	0,00	0,00	0,00	0,00	0,00	200,00	0,00	0,00	200,00	200,00	

# RENDICONTO FINANZIARIO SPESE - ESERCIZIO 2003

Responsabile di Funzione: 1 IST. DIFESA DEL SUOLO - GESTIONE PIOPPICOLTURA 2400

Parte A  
Responsabile di Procedimento: 2 ISTITUTO SPERIMENTALE PER LA PIOPPICOLTURA 240

CODICE	DESCRIZIONE	G E S T I O N E				C O M P E T E N Z A				
		INIZIALI	P R E V I S I O N I		DEFINITIVE	PAGATE	RIMASTE	TOTALI	D I F F E R E N Z E	
			IN AUMENTO	IN DIMINUZIONE					DA PAGARE	IMPEGNATI
		4	5 (7-4)	6 (4-7)	7 (4+5-6)	8	9 (10-8)	10 (8+9)	11 (10-7)	12 (7-10)
	<b>Totale C.S. 6</b>	200,00	0,00	0,00	200,00	0,00	200,00	200,00	0,00	
1.04.012.0008	Manutenz.,rip.mobili,macc.ufficio,attrez.tecniche,comput er -Progetto PARCO -									
150.2400	MANUT.,RIP.MOBILI,MACC,UFF.,AT TREC. TECN. COMPUTER - PROGETTO PARCO -	100,00	0,00	0,00	100,00	0,00	0,00	0,00		100,00
	<b>Totale C.S. 8</b>	100,00	0,00	0,00	100,00	0,00	0,00	0,00		100,00
1.04.012.0009	Manutenz.,rip.mobili,macc.ufficio,attrez.tecniche,comput er -Progetto EPIDEMIO -									
151.2400	MANUT.,RIP.MOBILI,MACC,UFF.,AT TREC. TECN. COMPUTER - PROGETTO EPIDEMIO -	300,00	0,00	0,00	300,00	249,60	0,00	249,60		50,40
	<b>Totale C.S. 9</b>	300,00	0,00	0,00	300,00	249,60	0,00	249,60		50,40
1.04.012.0012	Manutenz.,rip.mobili,macc.ufficio,attrez.tecniche,comput er -Progetto NURSE -									
152.2400	MANUT.,RIP.MOBILI,MACC,UFF.,AT TREC. TECN. COMPUTER - PROGETTO NURSE -	500,00	0,00	0,00	500,00	333,00	0,00	333,00		167,00
	<b>Totale C.S. 12</b>	500,00	0,00	0,00	500,00	333,00	0,00	333,00		167,00



**RENDICONTO FINANZIARIO SPESE - ESERCIZIO 2003**  
 Responsabile di Funzione: 1 IST. DIFESA DEL SUOLO - GESTIONE PIOPPICOLTURA 2400

 Parte B  
 Responsabile di Procedimento: 2 ISTITUTO SPERIMENTALE PER LA PIOPPICOLTURA 240

CAPITOLO C O D I C E	G E S T I O N E D E I R E S I D U I P A S S I V I				G E S T I O N E D I C A S S A				TOTALE DEI RESIDUI PASSIVI AL TERMINE DELL'ESERCIZIO 23 (9 + 15)		
	RESIDUI ALL'INIZIO DELL'ESERCIZIO 13	PAGATI 14	RIMASTI DA PAGARE 15 (16 - 14)	TOTALI 16 (14 + 15)	V A R I A Z I O N I		P R E V I S I O N I 19	P A G A M E N T I 20		D I F F E R E N Z E R I S P E T T O A L L E P R E V I S I O N I	
					IN + 17 (16 - 13)	IN - 18 (13 - 16)				IN + 21 (20 - 19)	IN - 22 (19 - 20)
I.C.S.6	0,00	0,00	0,00	0,00	0,00	0,00	200,00	0,00	200,00	0,00	0,00
1.04.012.0008											
150.2400	0,00	0,00	0,00	0,00	0,00	0,00	100,00	0,00	100,00	0,00	0,00
I.C.S.8	0,00	0,00	0,00	0,00	0,00	0,00	100,00	0,00	100,00	0,00	0,00
1.04.012.0009											
151.2400	0,00	0,00	0,00	0,00	0,00	0,00	300,00	249,60	50,40	0,00	0,00
I.C.S.9	0,00	0,00	0,00	0,00	0,00	0,00	300,00	249,60	50,40	0,00	0,00
1.04.012.0012											
152.2400	0,00	0,00	0,00	0,00	0,00	0,00	500,00	333,00	167,00	0,00	0,00
I.C.S.12	0,00	0,00	0,00	0,00	0,00	0,00	500,00	333,00	167,00	0,00	0,00

**RENDICONTO FINANZIARIO SPESE - ESERCIZIO 2003**  
 Responsabile di Funzione: 1 IST. DIFESA DEL SUOLO - GESTIONE PIOPICCOLTURA 2400

 Parte A  
 Responsabile di Procedimento: 2 ISTITUTO SPERIMENTALE PER LA PIOPICCOLTURA 240

CODICE	DESCRIZIONE	G E S T I O N E						C O M P E T E N Z A			
		INIZIALI	P R E V I S I O N I		DEFINITIVE	S O M M E I M P E G N A T E		D I F F E R E N Z E R I S P E T T O A L L E P R E V I S I O N I			
			IN AUMENTO	IN DIMINUZIONE		PAGATE	RIMASTE DA PAGARE	TOTALI IMPEGNATI	IN +	IN -	
		5 (7 - 4)	6 (4 - 7)	7 (4 + 5 - 6)	8	9 (10 - 8)	10 (8 + 9)	11 (10 - 7)	12 (7 - 10)		
1.04.012.0014	Manutenz.,rip.mobili,macc.ufficio,attrez.tecniche,comput er -Progetto ECOSPRAY -										
153.2400	MANUT.,RIP.MOBILI.MACC.UFF.,AT TREZ. TECN. COMPUTER - PROGETTO ECOSPRAY -	200,00	0,00	200,00	0,00	0,00	0,00	0,00	200,00		
	<b>Totale C.S. 14</b>	200,00	0,00	200,00	0,00	0,00	0,00	0,00	200,00		
1.04.012.0015	Manutenz.,rip.mobili,macc.ufficio,attrez.tecniche,comput er -Progetto POPMOD -										
154.2400	MANUT.,RIP.MOBILI.MACC.UFF.,AT TREZ. TECN. COMPUTER - PROGETTO POPMOD -	100,00	0,00	100,00	0,00	0,00	0,00	0,00	100,00		
	<b>Totale C.S. 15</b>	100,00	0,00	100,00	0,00	0,00	0,00	0,00	100,00		
1.04.012.0016	Manutenz.,rip.mobili,macc.ufficio,attrez.tecniche,comput er -Progetto INCOP -										
155.2400	MANUT.,RIP.MOBILI.MACC.UFF.,AT TREZ. TECN. COMPUTER - PROGETTO INCOP -	57,00	0,00	57,00	0,00	0,00	0,00	0,00	57,00		
	<b>Totale C.S. 16</b>	57,00	0,00	57,00	0,00	0,00	0,00	0,00	57,00		
1.04.012.0017	Manutenz.,rip.mobili,macc.ufficio,attrez.tecniche,comput er -Progetto STINV -										
156.2400	MANUT.,RIP.MOBILI.MACC.UFF.,AT TREZ. TECN. COMPUTER - PROGETTO STINV -	100,00	0,00	100,00	0,00	0,00	0,00	0,00	100,00		

# RENDICONTO FINANZIARIO SPESE - ESERCIZIO 2003

Responsabile di Funzione: 1 IST. DIFESA DEL SUOLO - GESTIONE PIOPPICOLTURA 2400

Responsabile di Procedimento: 2 ISTITUTO SPERIMENTALE PER LA PIOPPICOLTURA 240

Parte B

CAPITOLO CODICE	GESTIONE DEI RESIDUI PASSIVI				GESTIONE DI CASSA				TOTALE DEI RESIDUI PASSIVI AL TERMINE DELL'ESERCIZIO 23 (9 + 15)				
	RESIDUI ALL'INIZIO DELL'ESERCIZIO 13	PAGATI 14	RIMASTI DA PAGARE 15 (16 - 14)		TOTALI 16 (14 + 15)	VARIAZIONI		PREVISIONI 19		PAGAMENTI 20	DIFFERENZE RISPETTO ALLE PREVISIONI 21 (20 - 19)		IN - 22 (19 - 20)
			IN + 17 (16 - 13)	IN - 18 (13 - 16)		IN +	IN -						
1.04.012.0014													
153.2400	0,00	0,00	0,00	0,00	0,00	0,00	0,00	200,00	0,00			200,00	0,00
I.C.S. 14	0,00	0,00	0,00	0,00	0,00	0,00	0,00	200,00	0,00			200,00	0,00
1.04.012.0015													
154.2400	0,00	0,00	0,00	0,00	0,00	0,00	0,00	100,00	0,00			100,00	0,00
I.C.S. 15	0,00	0,00	0,00	0,00	0,00	0,00	0,00	100,00	0,00			100,00	0,00
1.04.012.0016													
155.2400	0,00	0,00	0,00	0,00	0,00	0,00	0,00	57,00	0,00			57,00	0,00
I.C.S. 16	0,00	0,00	0,00	0,00	0,00	0,00	0,00	57,00	0,00			57,00	0,00
1.04.012.0017													
156.2400	0,00	0,00	0,00	0,00	0,00	0,00	0,00	100,00	0,00			100,00	0,00

**RENDICONTO FINANZIARIO SPESE - ESERCIZIO 2003**  
 Responsabile di Funzione: 1 IST. DIFESA DEL SUOLO - GESTIONE PIOPPICOLTURA 2400

 Parte A  
 Responsabile di Procedimento: 2 ISTITUTO SPERIMENTALE PER LA PIOPPICOLTURA 240

CODICE	DESCRIZIONE	G E S T I O N E						C O M P E T E N Z A			
		P R E V I S I O N I		DEFINITIVE	PAGATE	RIMASTE	TOTALI	D I F F E R E N Z E			
		INIZIALI	IN AUMENTO					IN DIMINUZIONE	IN +	IN -	
		4	5 (7-4)	6 (4-7)	7 (4+5-6)	8	9 (10-8)	10 (8+9)	11 (10-7)	12 (7-10)	
	<b>Totale C.S. 17</b>	100,00	0,00	0,00	100,00	0,00	0,00	0,00			
1.04.012.0020	Manutenz.,rip.mobili,macc.ufficio,attrez.tecniche,comput er -Progetto COMPENSATI -										
161.2401	MANUT.,RIP.MOBILI,MACC.UFF.,ATTREZ. TECN. COMPUTER - PROGETTO COMPENSATI -	225,00	0,00	0,00	225,00	0,00	0,00	0,00		225,00	
	<b>Totale C.S. 20</b>	225,00	0,00	0,00	225,00	0,00	0,00	0,00		225,00	
1.04.012.0021	Manutenz.,rip.mobili,macc.ufficio,attrez.tecniche,comput er -Progetto CONIFERE -										
173.2401	MANUTENZ., RIP.MOBILI, MACC.UFF., ATTREZ. TECNICHE, COMPUTER -PROGETTO CONIFERE -	225,00	0,00	0,00	225,00	0,00	0,00	0,00		225,00	
	<b>Totale C.S. 21</b>	225,00	0,00	0,00	225,00	0,00	0,00	0,00		225,00	
1.04.012.0022	Manutenz.,rip.mobili,macc.ufficio,attrez.tecniche,comput er -Progetto LATIFOGLIE -										
162.2401	MANUT.,RIP.MOBILI,MACC.UFF.,ATTREZ. TECN. COMPUTER - PROGETTO LATIFOGLIE -	450,00	0,00	0,00	450,00	188,00	0,00	188,00		262,00	
	<b>Totale C.S. 22</b>	450,00	0,00	0,00	450,00	188,00	0,00	188,00		262,00	

**RENDICONTO FINANZIARIO SPESE - ESERCIZIO 2003**  
 Responsabile di Funzione: 1 IST. DIFESA DEL SUOLO - GESTIONE PIOPPICOLTURA 2400

 Parte B  
 Responsabile di Procedimento: 2 ISTITUTO SPERIMENTALE PER LA PIOPPICOLTURA 240

CAPITOLO	G E S T I O N E  D E I  R E S I D U I  P A S S I V I				G E S T I O N E  D I  C A S S A				TOTALE DEI RESIDUI PASSIVI AL TERMINE DELL'ESERCIZIO		
	RESIDUI ALL'INIZIO DELL'ESERCIZIO	PAGATI	RIMASTI DA PAGARE	TOTALI	VARIAZIONI		PREVISIONI	PAGAMENTI		DIFFERENZE RISPETTO ALLE PREVISIONI	
					IN +	IN -				IN +	IN -
C O D I C E	13	14	15 (16 - 14)	16 (14 + 15)	17 (16 - 13)	18 (13 - 16)	19	20	21 (20 - 19)	22 (19 - 20)	23 (9 + 15)
I.C.S. 17	0,00	0,00	0,00	0,00	0,00	0,00	100,00	0,00	0,00	100,00	0,00
1.04.012.0020											
161.2401	222,00	222,00	0,00	222,00	0,00	0,00	447,00	222,00		225,00	0,00
I.C.S. 20	222,00	222,00	0,00	222,00	0,00	0,00	447,00	222,00		225,00	0,00
1.04.012.0021											
173.2401	0,00	0,00	0,00	0,00	0,00	0,00	225,00	0,00		225,00	0,00
I.C.S. 21	0,00	0,00	0,00	0,00	0,00	0,00	225,00	0,00		225,00	0,00
1.04.012.0022											
162.2401	0,00	0,00	0,00	0,00	0,00	0,00	450,00	188,00		262,00	0,00
I.C.S. 22	0,00	0,00	0,00	0,00	0,00	0,00	450,00	188,00		262,00	0,00

**RENDICONTO FINANZIARIO SPESE - ESERCIZIO 2003**  
 Responsabile di Funzione: 1 IST. DIFESA DEL SUOLO - GESTIONE PIOPICCOLTURA 2400

 Parte A  
 Responsabile di Procedimento: 2 ISTITUTO SPERIMENTALE PER LA PIOPICCOLTURA 240

CODICE	DESCRIZIONE	G E S T I O N E				C O M P E T E N Z A				
		INIZIALI	P R E V I S I O N I		DEFINITIVE	P A G A T E	RIMASTE	TOTALI	D I F F E R E N Z E	
			IN AUMENTO	IN DIMINUZIONE					IN +	IN -
		5 (7 - 4)	6 (4 - 7)	7 (4 + 5 - 6)	8	9 (10 - 8)	10 (8 + 9)	11 (10 - 7)	12 (7 - 10)	
1.04.012.0023	Manutenz.,rip.mobili,macc. ufficio,attrez.tecniche,comput er -Progetto EUICALITTI -									
163.2401	MANUT.,RIP.MOBILI,MACC.UFF.,AT TREZ. TECN. COMPUTER - PROGETTO EUICALITTI -	450,00	0,00	450,00	0,00	0,00	0,00		450,00	
	<b>Totale C.S. 23</b>	450,00	0,00	450,00	0,00	0,00	0,00		450,00	
1.04.012.0101	Manutenz.,rip.mobili,macc. ufficio,attrez.tecniche,comput er -Progetto QUALEGESTA -									
159.2400	MANUT.,RIP.MOBILI,MACC.UFF.,AT TREZ. TECN. COMPUTER - PROGETTO QUALEGESTA -	1.000,00	0,00	1.000,00	0,00	960,00	960,00		40,00	
	<b>Totale C.S. 101</b>	1.000,00	0,00	1.000,00	0,00	960,00	960,00		40,00	
1.04.012.0102	Manutenz.,rip.mobili,macc. ufficio,attrez.tecniche,comput er -Progetto METEO -									
160.2400	MANUT.,RIP.MOBILI,MACC.UFF.,AT TREZ. TECN. COMPUTER - PROGETTO METEO -	1.250,00	0,00	1.250,00	1.086,41	0,00	1.086,41		163,59	
	<b>Totale C.S. 102</b>	1.250,00	0,00	1.250,00	1.086,41	0,00	1.086,41		163,59	
	<b>Totale V.E. 12</b>	20.838,07	0,00	20.838,07	12.816,01	3.008,99	15.825,00		5.013,07	

**RENDICONTO FINANZIARIO SPESE - ESERCIZIO 2003**  
 Responsabile di Funzione: 1 IST. DIFESA DEL SUOLO - GESTIONE PIOPPICOLTURA 2400

 Parte B  
 Responsabile di Procedimento: 2 ISTITUTO SPERIMENTALE PER LA PIOPPICOLTURA 240

CAPITOLO CODICE	GESTIONE DEI RESIDUI PASSIVI					GESTIONE DI CASSA					TOTALE DEI RESIDUI PASSIVI AL TERMINE DELL'ESERCIZIO
	RESIDUI ALL'INIZIO DELL'ESERCIZIO	PAGATI	RIMASTI DA PAGARE	VARIAZIONI		TOTALI	PREVISIONI	PAGAMENTI	DIFFERENZE RISPETTO ALLE PREVISIONI		
				IN +	IN -				IN +	IN -	
13	14	15 (16 - 14)	16 (14 + 15)	17 (16 - 13)	18 (13 - 16)	19	20	21 (20 - 19)	22 (19 - 20)	23 (9 + 15)	
1.04.012.0023											
163.2401	0,00	0,00	0,00	0,00	0,00	450,00	0,00		450,00	0,00	
I.C.S. 23	0,00	0,00	0,00	0,00	0,00	450,00	0,00		450,00	0,00	
1.04.012.0101											
159.2400	0,00	0,00	0,00	0,00	0,00	1.000,00	0,00		1.000,00	960,00	
I.C.S. 001	0,00	0,00	0,00	0,00	0,00	1.000,00	0,00		1.000,00	960,00	
1.04.012.0102											
160.2400	935,28	935,28	0,00	0,00	0,00	2.185,28	2.021,69		163,59	0,00	
I.C.S. 002	935,28	935,28	0,00	0,00	0,00	2.185,28	2.021,69		163,59	0,00	
I.V.E. 02	1.686,13	1.686,13	0,00	0,00	0,00	22.524,20	14.502,14		8.022,06	1.008,99	

**RENDICONTO FINANZIARIO SPESE - ESERCIZIO 2003**  
 Responsabile di Funzione: 1 IST. DIFESA DEL SUOLO - GESTIONE PIOPPICOLTURA 2400

 Parte A  
 Responsabile di Procedimento: 2 ISTITUTO SPERIMENTALE PER LA PIOPPICOLTURA 240

CODICE	DESCRIZIONE	G E S T I O N E						C O M P E T E N Z A			
		P R E V I S I O N I		DEFINITIVE	S O M M E I M P E G N A T E		D I F F E R E N Z E				
		INIZIALI	V A R I A Z I O N I		P A G A T E	R I M A S T E	R I S P E T T O A L L E				
			IN AUMENTO	IN DIMINUZIONE			DA PAGARE	IMPEGNATI	IN +	IN -	
		5 (7-4)	6 (4-7)	7 (4+5-6)	8	9 (10-8)	10 (8+9)	11 (10-7)	12 (7-10)		
1.04.013	Voce economica 13 - Manutenz., riparaz., adattamento locali e impianti										
1.04.013.0000	Voce economica 13 - Manutenz., riparaz., adattamento locali e impianti										
41.2400	Manut. ripar. e adattamento locali e impianti	8.531,55	17.600,00	0,00	22.152,43	3.893,77	26.046,20			85,35	
	<b>Totale C.S. 0</b>	8.531,55	17.600,00	0,00	22.152,43	3.893,77	26.046,20			85,35	
	<b>Totale V.E. 13</b>	8.531,55	17.600,00	0,00	22.152,43	3.893,77	26.046,20			85,35	
1.04.014	VOCE ECONOMICA 14 - Spese per elaborazione dati										
1.04.014.0001	Spese elaborazione dati ISP										
42.2400	Spese di elaborazione dati ISP	500,00	0,00	0,00	500,00	0,00	300,00			200,00	
	<b>Totale C.S. 1</b>	500,00	0,00	0,00	500,00	0,00	300,00			200,00	
1.04.014.0002	Spese elaborazione dati URF										
43.2401	Spese di elaborazione dati URF	300,00	300,00	0,00	600,00	0,00	600,00			0,00	



**RENDICONTO FINANZIARIO SPESE - ESERCIZIO 2003**  
 Responsabile di Funzione: 1 IST. DIFESA DEL SUOLO - GESTIONE PIOPPICOLTURA 2400

 Parte B  
 Responsabile di Procedimento: 2 ISTITUTO SPERIMENTALE PER LA PIOPPICOLTURA 240

CAPITOLO CODICE	G E S T I O N E D E I R E S I D U I P A S S I V I				G E S T I O N E D I C A S S A				TOTALE DEI RESIDUI PASSIVI AL TERMINE DELL'ESERCIZIO		
	RESIDUI ALL'INIZIO DELL'ESERCIZIO	PAGATI	RIMASTI DA PAGARE	TOTALI	VARIAZIONI		PREVISIONI	PAGAMENTI		DIFFERENZE RISPETTO ALLE PREVISIONI	
					IN + 17 (16 - 13)	IN - 18 (13 - 16)				IN + 21 (20 - 19)	IN - 22 (19 - 20)
13	14	15 (16 - 14)	16 (14 + 15)	17 (16 - 13)	18 (13 - 16)	19	20	21 (20 - 19)	22 (19 - 20)	23 (9 + 15)	
1.04.013											
1.04.013.0000											
41.2400	4.138,69	4.138,69	0,00	4.138,69	0,00	30.270,24	26.291,12	3.979,12		3.893,77	
I.C.S.0	4.138,69	4.138,69	0,00	4.138,69	0,00	30.270,24	26.291,12	3.979,12		3.893,77	
I.V.E.13	4.138,69	4.138,69	0,00	4.138,69	0,00	30.270,24	26.291,12	3.979,12		3.893,77	
1.04.014											
1.04.014.0001											
42.2400	0,00	0,00	0,00	0,00	0,00	500,00	300,00	200,00		0,00	
I.C.S.1	0,00	0,00	0,00	0,00	0,00	500,00	300,00	200,00		0,00	
1.04.014.0002											
43.2401	0,00	0,00	0,00	0,00	0,00	600,00	600,00	0,00		0,00	

**RENDICONTO FINANZIARIO SPESE - ESERCIZIO 2003**  
 Responsabile di Funzione: 1 IST. DIFESA DEL SUOLO - GESTIONE PIOPPICOLTURA 2400

Parte A  
 Responsabile di Procedimento: 2 ISTITUTO SPERIMENTALE PER LA PIOPPICOLTURA 240

CODICE	DESCRIZIONE	G E S T I O N E				D I				C O M P E T E N Z A		
		INIZIALI	P R E V I S I O N I		DEFINITIVE	PAGATE	RIMASTE DA PAGARE	TOTALI IMPEGNATI	D I F F E R E N Z E R I S P E T T O A L L E P R E V I S I O N I			
			IN AUMENTO	IN DIMINUZIONE					IN +	IN -		
	4	5 (7-4)	6 (4-7)	7 (4+5-6)	8	9 (10-8)	10 (8+9)	11 (10-7)	12 (7-10)			
	<b>Totale C.S. 2</b>	300,00	300,00	0,00	600,00	0,00	600,00	0,00	600,00	0,00		
	<b>Totale V.E. 14</b>	800,00	300,00	0,00	1.100,00	0,00	900,00	0,00	900,00		200,00	
1.04.017	VOCE ECONOMICA 17 - Spese per l'attività divulgativa, scambi culturali iscrizioni a società scientifiche											
1.04.017.0001	Spese att.divulg.,sc.culturali, iscr. Soc. scient. ISP											
46.2400	Spese atti divulg.,sc.culturali, iscr. Soc. scient. ISP	1.242,40	0,00	0,00	1.242,40	0,00	1.122,31	0,00	1.122,31		120,09	
	<b>Totale C.S. 1</b>	1.242,40	0,00	0,00	1.242,40	0,00	1.122,31	0,00	1.122,31		120,09	
1.04.017.0002	Spese att.divulg.,sc.culturali, iscr. Soc. scient. URF											
47.2401	Spese att.divulg.,sc.culturali, iscr. Soc. scient. URF	237,50	0,00	0,00	237,50	0,00	0,00	0,00	0,00		237,50	
	<b>Totale C.S. 2</b>	237,50	0,00	0,00	237,50	0,00	0,00	0,00	0,00		237,50	
	<b>Totale V.E. 17</b>	1.479,90	0,00	0,00	1.479,90	0,00	1.122,31	0,00	1.122,31		357,59	

**RENDICONTO FINANZIARIO SPESE - ESERCIZIO 2003**  
 Responsabile di Funzione: 1 IST. DIFESA DEL SUOLO - GESTIONE PIOPPICOLTURA 2400

 Parte B  
 Responsabile di Procedimento: 2 ISTITUTO SPERIMENTALE PER LA PIOPPICOLTURA 240

CAPITOLO CODICE	GESTIONE DEI RESIDUI PASSIVI				GESTIONE DI CASSA				TOTALE DEI RESIDUI PASSIVI AL TERMINE DELL'ESERCIZIO	
	RESIDUI ALL'INIZIO DELL'ESERCIZIO	PAGATI	RIMASTI DA PAGARE	TOTALI	VARIAZIONI		PREVISIONI	DIFFERENZE RISPETTO ALLE PREVISIONI		
					IN +	IN -		IN +		IN -
13	14	15 (16 - 14)	16 (14 + 15)	17 (16 - 13)	18 (13 - 16)	19	20	21 (20 - 19)	22 (19 - 20)	23 (9 + 15)
I.C.S. 2	0,00	0,00	0,00	0,00	0,00	600,00	600,00	0,00	0,00	0,00
I.V.E. 14	0,00	0,00	0,00	0,00	0,00	1.100,00	900,00	200,00	0,00	0,00
1.04.017										
1.04.017.0001										
46.2400	888,00	783,00	105,00	888,00	0,00	2.130,40	1.905,31	225,09	105,00	105,00
I.C.S. 1	888,00	783,00	105,00	888,00	0,00	2.130,40	1.905,31	225,09	105,00	105,00
1.04.017.0002										
47.2401	0,00	0,00	0,00	0,00	0,00	237,50	0,00	237,50	0,00	0,00
I.C.S. 2	0,00	0,00	0,00	0,00	0,00	237,50	0,00	237,50	0,00	0,00
I.V.E. 17	888,00	783,00	105,00	888,00	0,00	2.367,90	1.905,31	462,59	105,00	105,00

**RENDICONTO FINANZIARIO SPESE - ESERCIZIO 2003**  
 Responsabile di Funzione: 1 IST. DIFESA DEL SUOLO - GESTIONE PIOPICCOLTURA 2400

 Parte A  
 Responsabile di Procedimento: 2 ISTITUTO SPERIMENTALE PER LA PIOPICCOLTURA 240

CAPITOLO	DESCRIZIONE	GESTIONE				DI			COMPETENZA		
		INIZIALI	VARIAZIONI		DEFINITIVE	PAGATE	RIMASTE DA PAGARE	TOTALI IMPEGNATI	DIFFERENZE RISPETTO ALLE PREVISIONI		
			IN AUMENTO	IN DIMINUIZIONE					IN +	IN -	
		5 (7-4)	6 (4-7)	7 (4+5-6)	8	9 (10-8)	10 (8+9)	11 (10-7)	12 (7-10)		
1.04.018	VOCE ECONOMICA 18 - Corrispettivi per prestazioni professionali e per incarichi speciali										
1.04.018.0001	Corrispettivi per prest.profess. e inc.speciali ISP										
48.2400	Corrispettivi per prestazioni profess. e inc. specialif ISP	25.000,00	0,00	25.000,00	9.441,26	14.104,92	23.546,18			1.453,82	
	<b>Totale C.S. 1</b>	25.000,00	0,00	25.000,00	9.441,26	14.104,92	23.546,18			1.453,82	
1.04.018.0002	Corrispettivi per prest.profess. e inc.speciali URF										
49.2401	Corrispettivi per prestazioni profess. e inc. specialif URF	17.300,00	0,00	17.300,00	8.748,61	8.551,39	17.300,00			0,00	
	<b>Totale C.S. 2</b>	17.300,00	0,00	17.300,00	8.748,61	8.551,39	17.300,00			0,00	
1.04.018.0123	Corrispettivi per prestazioni professionali e per incarichi speciali RI.Selv.Italia prod.specie pioppo e Salice										
217.2400	Corrispettivi per prestazioni professionali e per incarichi speciali RI.Selv.Italia prod.specie pioppo e Salice	0,00	5.000,00	5.000,00	0,00	0,00	0,00			5.000,00	
	<b>Totale C.S. 123</b>	0,00	5.000,00	5.000,00	0,00	0,00	0,00			5.000,00	

**RENDICONTO FINANZIARIO SPESE - ESERCIZIO 2003**  
 Responsabile di Funzione: 1 IST. DIFESA DEL SUOLO - GESTIONE PIOPICCOLTURA 2400

 Parte B  
 Responsabile di Procedimento: 2 ISTITUTO SPERIMENTALE PER LA PIOPICCOLTURA 240

CAPITOLO CODICE	GESTIONE DEI RESIDUI PASSIVI				GESTIONE DI CASSA				TOTALE DEI RESIDUI PASSIVI AL TERMINE DELL'ESERCIZIO	
	RESIDUI ALL'INIZIO DELL'ESERCIZIO	PAGATI	RIMASTI DA PAGARE	TOTALI	VARIAZIONI		PREVISIONI	DIFFERENZE RISPETTO ALLE PREVISIONI		
					IN +	IN -		IN +		IN -
13	14	15 (16 - 14)	16 (14 + 15)	17 (16 - 13)	18 (13 - 16)	19	20	21 (20 - 19)	22 (19 - 20)	23 (9 + 15)
1.04.018										
1.04.018.0001										
48.2400	21.186,94	13.942,37	5.202,00	19.144,37	0,00	-2.042,57	23.383,63		22.803,31	19.306,92
I.C.S.1	21.186,94	13.942,37	5.202,00	19.144,37	0,00	-2.042,57	23.383,63		22.803,31	19.306,92
1.04.018.0002										
49.2401	6.229,55	2.442,50	2.601,00	5.043,50	0,00	-1.186,05	11.191,11		12.338,44	11.152,39
I.C.S.2	6.229,55	2.442,50	2.601,00	5.043,50	0,00	-1.186,05	11.191,11		12.338,44	11.152,39
1.04.018.0123										
217.2400	0,00	0,00	0,00	0,00	0,00	0,00	0,00		5.000,00	0,00
I.C.S.123	0,00	0,00	0,00	0,00	0,00	0,00	0,00		5.000,00	0,00

**RENDICONTO FINANZIARIO SPESE - ESERCIZIO 2003**  
 Responsabile di Funzione: 1 IST. DIFESA DEL SUOLO - GESTIONE PIOPPICOLTURA 2400

 Parte A  
 Responsabile di Procedimento: 2 ISTITUTO SPERIMENTALE PER LA PIOPPICOLTURA 240

CODICE	DESCRIZIONE	G E S T I O N E										C O M P E T E N Z A		
		C A P I T O L O		P R E V I S I O N I		D I		S O M M E I M P E G N A T E		D I F F E R E N Z E		R I S P E T T O A L L E		
		I N I Z I A L I	I N A U M E N T O		I N D I M I N U I Z I O N E		D E F I N I T I V E	P A G A T E	R I M A S T E D A P A G A R E	T O T A L I I M P E G N A T I	I N +	P R E V I S I O N I		
			5 (7 - 4)	6 (4 - 7)	7 (4 + 5 - 6)	8						9 (10 - 8)	10 (8 + 9)	11 (10 - 7)
1.04.018.0126	Corrispettivi per prestazioni professionali e per incarichi speciali RI.Selv.Italia eucaulitto	0,00	16.000,00	0,00	16.000,00	0,00	0,00	0,00	0,00	0,00	0,00	11 (10 - 7)	12 (7 - 10)	16.000,00
239.2401	Corrispettivi per prestazioni professionali e per incarichi speciali RI.Selv.Italia eucaulitto	0,00	16.000,00	0,00	16.000,00	0,00	0,00	0,00	0,00	0,00	0,00	11 (10 - 7)	12 (7 - 10)	16.000,00
	<b>Totale C.S. 126</b>	0,00	16.000,00	0,00	16.000,00	0,00	0,00	0,00	0,00	0,00	0,00	11 (10 - 7)	12 (7 - 10)	16.000,00
1.04.018.0127	Corrispettivi per prestazioni professionali e per incarichi speciali RI.Selv.Italia valutaz.selez.cilieg e noce	0,00	3.000,00	0,00	3.000,00	0,00	0,00	0,00	0,00	0,00	0,00	11 (10 - 7)	12 (7 - 10)	3.000,00
247.2401	Corrispettivi per prestazioni professionali e per incarichi speciali RI.Selv.Italia valutaz.selez.cilieg e noce	0,00	3.000,00	0,00	3.000,00	0,00	0,00	0,00	0,00	0,00	0,00	11 (10 - 7)	12 (7 - 10)	3.000,00
	<b>Totale C.S. 127</b>	0,00	3.000,00	0,00	3.000,00	0,00	0,00	0,00	0,00	0,00	0,00	11 (10 - 7)	12 (7 - 10)	3.000,00
1.04.018.0130	Corrispettivi per prestazioni professionali e per incarichi speciali progetto PGM Regione Lombardia	0,00	82.215,00	0,00	82.215,00	0,00	0,00	0,00	0,00	0,00	0,00	11 (10 - 7)	12 (7 - 10)	82.215,00
268.2400	Corrispettivi per prestazioni professionali e per incarichi speciali progetto PGM Regione Lombardia	0,00	82.215,00	0,00	82.215,00	0,00	0,00	0,00	0,00	0,00	0,00	11 (10 - 7)	12 (7 - 10)	82.215,00
	<b>Totale C.S. 130</b>	0,00	82.215,00	0,00	82.215,00	0,00	0,00	0,00	0,00	0,00	0,00	11 (10 - 7)	12 (7 - 10)	82.215,00

**RENDICONTO FINANZIARIO SPESE - ESERCIZIO 2003**  
 Responsabile di Funzione: 1 IST. DIFESA DEL SUOLO - GESTIONE PIOPPICOLTURA 2400

 Parte B  
 Responsabile di Procedimento: 2 ISTITUTO SPERIMENTALE PER LA PIOPPICOLTURA 240

CAPITOLO CODICE	G E S T I O N E  D E I  R E S I D U I  P A S S I V I				G E S T I O N E  D I  C A S S A				TOTALE DEI RESIDUI PASSIVI AL TERMINE DELL'ESERCIZIO	
	RESIDUI ALL'INIZIO DELL'ESERCIZIO	PAGATI	RIMASTI DA PAGARE	TOTALI	VARIAZIONI		PREVISIONI	DIFFERENZE RISPETTO ALLE PREVISIONI		
					IN +	IN -		IN +		IN -
13	14	15 (16 - 14)	16 (14 + 15)	17 (16 - 13)	18 (13 - 16)	19	20	21 (20 - 19)	22 (19 - 20)	23 (9 + 15)
1.04.018.0126										
239.2401	0,00	0,00	0,00	0,00	0,00	16.000,00	0,00	0,00	16.000,00	0,00
I.C.S. 126	0,00	0,00	0,00	0,00	0,00	16.000,00	0,00	0,00	16.000,00	0,00
1.04.018.0127										
247.2401	0,00	0,00	0,00	0,00	0,00	3.000,00	0,00	0,00	3.000,00	0,00
I.C.S. 127	0,00	0,00	0,00	0,00	0,00	3.000,00	0,00	0,00	3.000,00	0,00
1.04.018.0130										
268.2400	0,00	0,00	0,00	0,00	0,00	45.000,00	0,00	0,00	45.000,00	0,00
I.C.S. 130	0,00	0,00	0,00	0,00	0,00	45.000,00	0,00	0,00	45.000,00	0,00

# RENDICONTO FINANZIARIO SPESE - ESERCIZIO 2003

Responsabile di Funzione: 1 IST. DIFESA DEL SUOLO - GESTIONE PIOPICCOLTURA 2400

Parte A

Responsabile di Procedimento: 2 ISTITUTO SPERIMENTALE PER LA PIOPICCOLTURA 240

CAPITOLO	DESCRIZIONE	GESTIONE				DI				COMPETENZA		
		INIZIALI	VARIAZIONI		DEFINITIVE	PAGATE	RIMASTE DA PAGARE	TOTALI IMPEGNATI	DIFFERENZE RISPETTO ALLE PREVISIONI			
			IN AUMENTO	IN DIMINUZIONE					IN +	IN -		
CODICE		4	5 (7-4)	6 (4-7)	7 (4+5-6)	8	9 (10-8)	10 (8+9)	11 (10-7)	12 (7-10)		
1.04.018.0133	Corrispettivi per prestazioni professionali e per incarichi speciali prog.Panacea agric.non alim.colt.energ.altern.Reg.Lazio	0,00	3.000,00	0,00	3.000,00	0,00	0,00	0,00			3.000,00	
290.2400	Corrispettivi per prestazioni professionali e per incarichi speciali prog.Panacea agric.non alim.colt.energ.altern.Reg.Lazio	0,00	3.000,00	0,00	3.000,00	0,00	0,00	0,00			3.000,00	
	<b>Totale C.S. 133</b>	0,00	3.000,00	0,00	3.000,00	0,00	0,00	0,00			3.000,00	
	<b>Totale V.E. 18</b>	42.300,00	109.215,00	0,00	151.515,00	18.189,87	22.656,31	40.846,18			110.668,82	
1.04.020	Voce economica 20 - Spese accertamenti sanitari, cure, ricoveri, protesi											
1.04.020.0000	Voce economica 20 - Spese accertamenti sanitari, cure, ricoveri, protesi	1.537,65	0,00	0,00	1.537,65	1.177,77	350,00	1.527,77			9,88	
51.2400	Spese accertamenti sanitari,cure,ricoveri,protesi	1.537,65	0,00	0,00	1.537,65	1.177,77	350,00	1.527,77			9,88	
	<b>Totale C.S. 0</b>	1.537,65	0,00	0,00	1.537,65	1.177,77	350,00	1.527,77			9,88	
	<b>Totale V.E. 20</b>	1.537,65	0,00	0,00	1.537,65	1.177,77	350,00	1.527,77			9,88	



**RENDICONTO FINANZIARIO SPESE - ESERCIZIO 2003**  
 Responsabile di Funzione: 1 IST. DIFESA DEL SUOLO - GESTIONE PIOPPICOLTURA 2400

 Parte B  
 Responsabile di Procedimento: 2 ISTITUTO SPERIMENTALE PER LA PIOPPICOLTURA 240

CAPITOLO CODICE	GESTIONE DEI RESIDUI PASSIVI				GESTIONE DI CASSA				TOTALE DEI RESIDUI PASSIVI AL TERMINE DELL'ESERCIZIO		
	RESIDUI ALL'INIZIO DELL'ESERCIZIO	PAGATI	RIMASTI DA PAGARE	TOTALI	VARIAZIONI		PREVISIONI	PAGAMENTI		DIFFERENZE RISPETTO ALLE PREVISIONI	
					IN +	IN -				IN +	IN -
13	14	15 (16-14)	16 (14+15)	17 (16-13)	18 (13-16)	19	20	21 (20-19)	22 (19-20)	23 (9+15)	
1.04.018.0133											
290.2400	0,00	0,00	0,00	0,00	0,00	3.000,00	0,00	0,00	3.000,00	0,00	
I.C.S. 133	0,00	0,00	0,00	0,00	0,00	3.000,00	0,00	0,00	3.000,00	0,00	
I.V.E. 18	27.416,49	16.384,87	7.803,00	24.187,87	0,00	141.716,49	14.574,74		107.141,75	30.459,31	
1.04.020											
1.04.020.0000											
51.2400	572,80	572,80	0,00	572,80	0,00	2.110,45	1.750,57		359,88	350,00	
I.C.S. 0	572,80	572,80	0,00	572,80	0,00	2.110,45	1.750,57		359,88	350,00	
I.V.E. 20	572,80	572,80	0,00	572,80	0,00	2.110,45	1.750,57		359,88	350,00	

**RENDICONTO FINANZIARIO SPESE - ESERCIZIO 2003**  
 Responsabile di Funzione: 1 IST. DIFESA DEL SUOLO - GESTIONE PIOPPICOLTURA 2400

 Parte A  
 Responsabile di Procedimento: 2 ISTITUTO SPERIMENTALE PER LA PIOPPICOLTURA 240

CODICE	DESCRIZIONE	G E S T I O N E				D I				C O M P E T E N Z A		
		P R E V I S I O N I		DEFINITIVE	PAGATE	RIMASTE	TOTALI	D I F F E R E N Z E				
		INIZIALI	VARIAZIONI					IN DIMINUIZIONE	IN DIMINUIZIONE	RISPETTO ALLE	PREVISIONI	
		4	5 (7 - 4)	6 (4 - 7)	7 (4 + 5 - 6)	8	9 (10 - 8)	10 (8 + 9)	11 (10 - 7)	12 (7 - 10)		
1.04.021	Voce economica 21 - Spese per acquisto di vestiario, divise											
1.04.021.0001	Spese acquisto vestiario, divise... ISP	1.045,58	1.500,00	0,00	2.545,58	1.662,13	0,00	1.662,13			883,45	
52.2400	Spese per acquisto di vestiario, divise, ecc...ISP											
	<b>Totale C.S. 1</b>	1.045,58	1.500,00	0,00	2.545,58	1.662,13	0,00	1.662,13			883,45	
1.04.021.0002	Spese acquisto vestiario, divise... URF											
53.2401	Spese per acquisto di vestiario, divise, ecc...URF	512,50	0,00	0,00	512,50	26,44	0,00	26,44			486,06	
	<b>Totale C.S. 2</b>	512,50	0,00	0,00	512,50	26,44	0,00	26,44			486,06	
	<b>Totale V.E. 21</b>	1.558,08	1.500,00	0,00	3.058,08	1.688,57	0,00	1.688,57			1.369,51	
1.04.022	Voce economica 22 - Spese di rappresentanza											
1.04.022.0000	Voce economica 22 - Spese di rappresentanza											
54.2400	Spese di rappresentanza	0,00	100,00	0,00	100,00	12,28	0,00	12,28			87,72	
	<b>Totale C.S. 0</b>	0,00	100,00	0,00	100,00	12,28	0,00	12,28			87,72	

**RENDICONTO FINANZIARIO SPESE - ESERCIZIO 2003**  
 Responsabile di Funzione: 1 IST. DIFESA DEL SUOLO - GESTIONE PIOPPICOLTURA 2400

 Parte B  
 Responsabile di Procedimento: 2 ISTITUTO SPERIMENTALE PER LA PIOPPICOLTURA 240

CAPITOLO CODICE	GESTIONE DEI RESIDUI PASSIVI				GESTIONE DI CASSA				TOTALE DEI RESIDUI PASSIVI AL TERMINE DELL'ESERCIZIO		
	RESIDUI ALL'INIZIO DELL'ESERCIZIO	PAGATI	RIMASTI DA PAGARE	TOTALI	VARIAZIONI		PREVISIONI	PAGAMENTI		DIFFERENZE RISPETTO ALLE PREVISIONI	
					IN +	IN -				IN +	IN -
13	14	15 (16-14)	16 (14+15)	17 (16-13)	18 (13-16)	19	20	21 (20-19)	22 (19-20)	23 (9+15)	
1.04.021											
1.04.021.0001											
52.2400	0,00	0,00	0,00	0,00	0,00	2.545,58	1.662,13		883,45	0,00	
I.C.S.1	0,00	0,00	0,00	0,00	0,00	2.545,58	1.662,13		883,45	0,00	
1.04.021.0002											
53.2401	0,00	0,00	0,00	0,00	0,00	512,50	26,44		486,06	0,00	
I.C.S.2	0,00	0,00	0,00	0,00	0,00	512,50	26,44		486,06	0,00	
I.V.E.21	0,00	0,00	0,00	0,00	0,00	3.058,08	1.688,57		1.369,51	0,00	
1.04.022											
1.04.022.0000											
54.2400	49,05	49,05	0,00	49,05	0,00	149,05	61,33		87,72	0,00	
I.C.S.0	49,05	49,05	0,00	49,05	0,00	149,05	61,33		87,72	0,00	

**RENDICONTO FINANZIARIO SPESE - ESERCIZIO 2003**  
 Responsabile di Funzione: 1 IST. DIFESA DEL SUOLO - GESTIONE PIOPPICOLTURA 2400

Parte A  
 Responsabile di Procedimento: 2 ISTITUTO SPERIMENTALE PER LA PIOPPICOLTURA 240

CODICE	DESCRIZIONE	G E S T I O N E				C O M P E T E N Z A			
		INIZIALI	P R E V I S I O N I		DEFINITIVE	S O M M E I M P E G N A T E		D I F F E R E N Z E R I S P E T T O A L L E P R E V I S I O N I	
			IN AUMENTO	IN DIMINUZIONE		PAGATE	RIMASTE DA PAGARE	TOTALI IMPEGNATI	IN +
		5 (7 - 4)	6 (4 - 7)	7 (4 + 5 - 6)	8	9 (10 - 8)	10 (8 + 9)	11 (10 - 7)	12 (7 - 10)
		4							
		0,00	100,00	0,00	12,28	0,00	12,28		87,72
<b>Totale V.E. 22</b>									
1.04.023	VOCE ECONOMICA 23 - spese sistemazione terreni								
1.04.023.0001	Spese acquisto concimi, sementi, fertilizzanti, anticritt. ISP								
55.2400	Spese acquisto concimi, fertilizzanti, sementi, anticritt. ISP	1.090,90	20,00	0,00	1.110,90	0,00	1.104,70		6,20
	<b>Totale C.S. 1</b>	1.090,90	20,00	0,00	1.110,90	0,00	1.104,70		6,20
1.04.023.0002	Spese acquisto concimi, sementi, fertilizz., anticritt...URF								
56.2401	Spese acquisto concimi, fertilizzanti, sementi, anticritt. URF	675,00	3.500,00	0,00	4.175,00	234,00	2.369,06		1.571,94
	<b>Totale C.S. 2</b>	675,00	3.500,00	0,00	4.175,00	234,00	2.369,06		1.571,94
1.04.023.0003	Spese acquisto concimi, sementi, fertilizz., anticritt... - Progetto KNOX -								
164.2400	SPESE ACQUISTO CONCIMI, SEMENTI, FERTILIZZANTI, ANTICRIT... - PROGETTO KNOX -	1.500,00	500,00	0,00	2.000,00	0,00	1.456,00		544,00

**RENDICONTO FINANZIARIO SPESE - ESERCIZIO 2003**  
 Responsabile di Funzione: 1 IST. DIFESA DEL SUOLO - GESTIONE PIOPPICOLTURA 2400

 Parte B  
 Responsabile di Procedimento: 2 ISTITUTO SPERIMENTALE PER LA PIOPPICOLTURA 240

CAPITOLO CODICE	G E S T I O N E  D E I  R E S I D U I  P A S S I V I				G E S T I O N E  D I  C A S S A				TOTALE DEI RESIDUI PASSIVI AL TERMINE DELL'ESERCIZIO		
	RESIDUI ALL'INIZIO DELL'ESERCIZIO	PAGATI	RIMASTI DA PAGARE	TOTALI	VARIAZIONI		PREVISIONI	PAGAMENTI		DIFFERENZE RISPETTO ALLE PREVISIONI	
					IN +	IN -				IN +	IN -
13	14	15 (16 - 14)	16 (14 + 15)	17 (16 - 13)	18 (13 - 16)	19	20	21 (20 - 19)	22 (19 - 20)	23 (9 + 15)	
I.V.E.22	49,05	49,05	0,00	49,05	0,00	0,00	149,05	61,33	87,72	0,00	
1.04.023											
1.04.023.0001											
55.2400	0,00	0,00	0,00	0,00	0,00	1.110,90	1.104,70	6,20	0,00	0,00	
I.C.S.1	0,00	0,00	0,00	0,00	0,00	1.110,90	1.104,70	6,20	0,00	0,00	
1.04.023.0002											
56.2401	250,56	250,56	0,00	250,56	0,00	4.425,56	2.619,62	1.805,94	234,00	234,00	
I.C.S.2	250,56	250,56	0,00	250,56	0,00	4.425,56	2.619,62	1.805,94	234,00	234,00	
1.04.023.0003											
164.2400	1.200,00	1.200,00	0,00	1.200,00	0,00	3.200,00	2.656,00	544,00	0,00	0,00	

**RENDICONTO FINANZIARIO SPESE - ESERCIZIO 2003**  
 Responsabile di Funzione: 1 IST. DIFESA DEL SUOLO - GESTIONE PIOPPICOLTURA 2400

 Parte A  
 Responsabile di Procedimento: 2 ISTITUTO SPERIMENTALE PER LA PIOPPICOLTURA 240

CODICE	DESCRIZIONE	G E S T I O N E				C O M P E T E N Z A			
		INIZIALI	P R E V I S I O N I		DEFINITIVE	S O M M E I M P E G N A T E		D I F F E R E N Z E R I S P E T T O A L L E P R E V I S I O N I	
			IN AUMENTO	IN DIMINUIZIONE		PAGATE	RIMASTE DA PAGARE	TOTALI IMPEGNATI	IN +
		5 (7 - 4)	6 (4 - 7)	7 (4 + 5 - 6)	8	9 (10 - 8)	10 (8 + 9)	11 (10 - 7)	12 (7 - 10)
	<b>Totale C.S. 3</b>	1.500,00	500,00	0,00	2.000,00	1.456,00	0,00	1.456,00	544,00
1.04.023.0004	Spese acquisto concimi, sementi, fertilizz., anticritt... - Progetto CROSS -								
165.2400	SPESE ACQUISTO CONCIMI, SEMENTI, FERTILIZZANTI, ANTICRIT... - PROGETTO CROSS	250,00	250,00	0,00	500,00	250,00	0,00	250,00	250,00
	<b>Totale C.S. 4</b>	250,00	250,00	0,00	500,00	250,00	0,00	250,00	250,00
1.04.023.0005	Spese acquisto concimi, sementi, fertilizz., anticritt... - Progetto SELCLO -								
166.2400	SPESE ACQUISTO CONCIMI, SEMENTI, FERTILIZZANTI, ANTICRIT... - PROGETTO SELCLO -	1.400,00	1.500,00	0,00	2.900,00	1.400,00	0,00	1.400,00	1.500,00
	<b>Totale C.S. 5</b>	1.400,00	1.500,00	0,00	2.900,00	1.400,00	0,00	1.400,00	1.500,00
1.04.023.0009	Spese acquisto concimi, sementi, fertilizz., anticritt... - Progetto EPIDEMIO -								
167.2400	SPESE ACQUISTO CONCIMI, SEMENTI, FERTILIZZANTI, ANTICRIT... - PROGETTO EPIDEMIO -	500,00	0,00	0,00	500,00	500,00	0,00	500,00	0,00

**RENDICONTO FINANZIARIO SPESE - ESERCIZIO 2003**  
 Responsabile di Funzione: 1 IST. DIFESA DEL SUOLO - GESTIONE PIOPPICOLTURA 2400

 Parte B  
 Responsabile di Procedimento: 2 ISTITUTO SPERIMENTALE PER LA PIOPPICOLTURA 240

CAPITOLO CODICE	G E S T I O N E  D E I  R E S I D U I  P A S S I V I			G E S T I O N E  D I  C A S S A				TOTALE DEI RESIDUI PASSIVI AL TERMINE DELL'ESERCIZIO			
	RESIDUI ALL'INIZIO DELL'ESERCIZIO	PAGATI	RIMASTI DA PAGARE	VARIAZIONI		PREVISIONI	DIFFERENZE RISPETTO ALLE PREVISIONI				
				TOTALI	IN + 17 (16 - 13)		IN - 18 (13 - 16)		PAGAMENTI	IN + 21 (20 - 19)	IN - 22 (19 - 20)
	13	14	15 (16 - 14)	16 (14 + 15)	17 (16 - 13)	18 (13 - 16)	19	20	21 (20 - 19)	22 (19 - 20)	23 (9 + 15)
I.C.S.3	1.200,00	1.200,00	0,00	1.200,00	0,00	0,00	3.200,00	2.656,00		544,00	0,00
1.04.023.0004											
165.2400	200,00	200,00	0,00	200,00	0,00	0,00	700,00	450,00		250,00	0,00
I.C.S.4	200,00	200,00	0,00	200,00	0,00	0,00	700,00	450,00		250,00	0,00
1.04.023.0005											
166.2400	0,00	0,00	0,00	0,00	0,00	0,00	2.900,00	1.400,00		1.500,00	0,00
I.C.S.5	0,00	0,00	0,00	0,00	0,00	0,00	2.900,00	1.400,00		1.500,00	0,00
1.04.023.0009											
167.2400	0,00	0,00	0,00	0,00	0,00	0,00	500,00	500,00	0,00	0,00	0,00





# RENDICONTO FINANZIARIO SPESE - ESERCIZIO 2003

Responsabile di Funzione: 1 IST. DIFESA DEL SUOLO - GESTIONE PIOPICCOLTURA 2400

Parte B

Responsabile di Procedimento: 2 ISTITUTO SPERIMENTALE PER LA PIOPICCOLTURA 240

CAPITOLO CODICE	G E S T I O N E  D E I  R E S I D U I  P A S S I V I				G E S T I O N E  D I  C A S S A				TOTALE DEI RESIDUI PASSIVI AL TERMINE DELL'ESERCIZIO		
	RESIDUI ALL'INIZIO DELL'ESERCIZIO	PAGATI	RIMASTI DA PAGARE	TOTALI	VARIAZIONI		PREVISIONI	PAGAMENTI		DIFFERENZE RISPETTO ALLE PREVISIONI	
					IN +	IN -				IN +	IN -
	13	14	15 (16 - 14)	16 (14 + 15)	17 (16 - 13)	18 (13 - 16)	19	20	21 (20 - 19)	22 (19 - 20)	23 (9 + 15)
I.C.S. 9	0,00	0,00	0,00	0,00	0,00	0,00	500,00	500,00	0,00	0,00	0,00
1.04.023.0012											
169.2400	0,00	0,00	0,00	0,00	0,00	0,00	2.250,00	1.082,90		1.167,10	170,00
I.C.S. 12	0,00	0,00	0,00	0,00	0,00	0,00	2.250,00	1.082,90		1.167,10	170,00
1.04.023.0014											
169.2400	397,10	397,10	0,00	397,10	0,00	0,00	1.647,10	1.347,10		300,00	0,00
I.C.S. 14	397,10	397,10	0,00	397,10	0,00	0,00	1.647,10	1.347,10		300,00	0,00
1.04.023.0023											
171.2401	0,00	0,00	0,00	0,00	0,00	0,00	450,00	161,38		288,62	241,56

# RENDICONTO FINANZIARIO SPESE - ESERCIZIO 2003

Responsabile di Funzione: 1 IST. DIFESA DEL SUOLO - GESTIONE PIOPPICOLTURA 2400

Responsabile di Procedimento: 2 ISTITUTO SPERIMENTALE PER LA PIOPPICOLTURA 240

Parte A

CODICE	DESCRIZIONE	G E S T I O N E						C O M P E T E N Z A										
		I N I Z I A L I	P R E V I S I O N I		D E F I N I T I V E	S O M M E I M P E G N A T E		D I F F E R E N Z E R I S P E T T O A L L E P R E V I S I O N I										
			I N A U M E N T O	I N D I M I N U Z I O N E		P A G A T E	R I M A S T E D A P A G A R E	T O T A L I I M P E G N A T I	I N +	I N -								
											5 (7 - 4)	6 (4 - 7)	7 (4 + 5 - 6)	8	9 (10 - 8)	10 (8 + 9)	11 (10 - 7)	12 (7 - 10)
		4																
	<b>Totale C.S. 23</b>	450,00	0,00	0,00	450,00	161,38	241,56	402,94	47,06									
1.04.023.0103	Spese acquisto concimi, sementi, fertilizz., anticritt... - Progetto COLPOSA -																	
170.2400	SPESE ACQUISTO CONCIMI, SEMENTI, FERTILIZZANTI, ANTICRIT... - PROGETTO COLPOSA -	750,00	500,00	0,00	1.250,00	750,00	0,00	750,00	500,00									
	<b>Totale C.S. 103</b>	750,00	500,00	0,00	1.250,00	750,00	0,00	750,00	500,00									
1.04.023.0120	Spese per acquisto concimi, sementi, fertilizzanti, anticrittogamici e mangimi prog.studio interv.riqualfif aree gest.Parco Po																	
257.2400	Spese per acquisto concimi, sementi, fertilizzanti, anticrittogamici e mangimi prog.studio interv.riqualfif aree gest.Parco Po	0,00	1.000,00	0,00	1.000,00	0,00	0,00	0,00	1.000,00									
	<b>Totale C.S. 120</b>	0,00	1.000,00	0,00	1.000,00	0,00	0,00	0,00	1.000,00									
	<b>Totale V.E. 23</b>	8.815,90	8.570,00	0,00	17.385,90	10.024,04	645,56	10.669,60	6.716,30									
	fic																	
	2r																	

**RENDICONTO FINANZIARIO SPESE - ESERCIZIO 2003**

Responsabile di Funzione: 1 IST. DIFESA DEL SUOLO - GESTIONE PIOPICCOLTURA 2400

Responsabile di Procedimento: 2 ISTITUTO SPERIMENTALE PER LA PIOPICCOLTURA 240

Parte B

CAPITOLO CODICE	G E S T I O N E  D E I  R E S I D U I  P A S S I V I				G E S T I O N E  D I  C A S S A				TOTALE DEI RESIDUI PASSIVI AL TERMINE DELL'ESERCIZIO	
	RESIDUI ALL'INIZIO DELL'ESERCIZIO	PAGATI	RIMASTI DA PAGARE	VARIAZIONI		PREVISIONI	PAGAMENTI	DIFFERENZE RISPETTO ALLE PREVISIONI		
				TOTALI	IN +			IN -		IN +
13	14	15 (16 - 14)	16 (14 + 15)	17 (16 - 13)	18 (13 - 16)	19	20	21 (20 - 19)	22 (19 - 20)	23 (9 + 15)
I.C.S. 23	0,00	0,00	0,00	0,00	0,00	450,00	161,38		288,62	241,56
1.04.023.0103										
170.2400	0,00	0,00	0,00	0,00	0,00	1.250,00	750,00		500,00	0,00
I.C.S. 103	0,00	0,00	0,00	0,00	0,00	1.250,00	750,00		500,00	0,00
1.04.023.0120										
257.2400	0,00	0,00	0,00	0,00	0,00	1.000,00	0,00		1.000,00	0,00
I.C.S. 120	0,00	0,00	0,00	0,00	0,00	1.000,00	0,00		1.000,00	0,00
I.V.E. 23	2.047,56	2.047,56	0,00	0,00	0,00	19.433,56	32.071,70		7.361,86	645,56

**RENDICONTO FINANZIARIO SPESE - ESERCIZIO 2003**

Responsabile di Funzione: 1 IST. DIFESA DEL SUOLO - GESTIONE PIOPICCOLTURA 2400

Parte A

Responsabile di Procedimento: 2 ISTITUTO SPERIMENTALE PER LA PIOPICCOLTURA 240

CODICE	DESCRIZIONE	G E S T I O N E				C O M P E T E N Z A								
		INIZIALI	P R E V I S I O N I		DEFINITIVE	S O M M E I M P E G N A T E		DIFFERENZE RISPETTO ALLE PREVISIONI						
			IN AUMENTO 5 (7-4)	IN DIMINUZIONE 6 (4-7)		7 (4+5-6)	PAGATE 8		RIMASTE DA PAGARE 9 (10-8)	TOTALI IMPEGNATI 10 (8+9)	IN + 11 (10-7)	IN - 12 (7-10)		
1.04.028	Voce economica 28 - Smaltimento rifiuti tossici													
1.04.028.0000	Voce economica 28 - Smaltimento rifiuti tossici													
58.2400	Smaltimento rifiuti tossici e pericolosi	2.500,00	0,00	0,00	2.500,00	1.804,89	0,00	1.804,89	0,00	1.804,89	695,11			
	<b>Totale C.S. 0</b>	2.500,00	0,00	0,00	2.500,00	1.804,89	0,00	1.804,89	0,00	1.804,89	695,11			
	<b>Totale V.E. 28</b>	2.500,00	0,00	0,00	2.500,00	1.804,89	0,00	1.804,89	0,00	1.804,89	695,11			
	<b>Totale Categoria 4</b>	253.698,15	323.912,47	0,00	577.610,62	232.056,51	87.734,57	319.791,08	0,00	257.819,54				
1.07	<b>CATEGORIA 7 - ONERI FINANZIARI</b>													
1.07.003	Voce economica 3 - Spese commissioni bancari													
1.07.003.0001	Voce economica 3 - Spese e commissioni bancarie ISP													
61.2400	Spese e commissioni bancarie	300,00	100,00	0,00	400,00	268,20	5,00	273,20		273,20	126,80			
	<b>Totale C.S. 1</b>	300,00	100,00	0,00	400,00	268,20	5,00	273,20		273,20	126,80			

**RENDICONTO FINANZIARIO SPESE - ESERCIZIO 2003**  
 Responsabile di Funzione: 1 IST. DIFESA DEL SUOLO - GESTIONE PIOPICCOLTURA 2400

 Parte B  
 Responsabile di Procedimento: 2 ISTITUTO SPERIMENTALE PER LA PIOPICCOLTURA 240

CAPITOLO C O D I C E	G E S T I O N E D E I R E S I D U I P A S S I V I				G E S T I O N E D I C A S S A				TOTALE DEI RESIDUI PASSIVI AL TERMINE DELL'ESERCIZIO	
	RESIDUI ALL'INIZIO DELL'ESERCIZIO	PAGATI	RIMASTI DA PAGARE	TOTALI	VARIAZIONI		PREVISIONI	DIFFERENZE RISPETTO ALLE PREVISIONI		
					IN + 17 (16 - 13)	IN - 18 (13 - 16)		IN + 21 (20 - 19)		IN - 22 (19 - 20)
13	14	15 (16 - 14)	16 (14 + 15)	17 (16 - 13)	18 (13 - 16)	19	20	21 (20 - 19)	22 (19 - 20)	23 (9 + 15)
1.04.028										
1.04.028.0000										
58.2400	0,00	0,00	0,00	0,00	0,00	2.500,00	1.804,89		695,11	0,00
I.C.S.0	0,00	0,00	0,00	0,00	0,00	2.500,00	1.804,89		695,11	0,00
I.V.E.28	0,00	0,00	0,00	0,00	0,00	2.500,00	1.804,89		695,11	0,00
I.Catagorica.4	63.512,31	52.213,20	7.984,78	60.197,98	0,00	603.907,93	284.269,71		319.638,22	95.719,35
1.07										
1.07.003										
1.07.003.0001										
61.2400	13,00	12,00	0,00	12,00	0,00	413,00	280,20		132,80	5,00
I.C.S.1	13,00	12,00	0,00	12,00	0,00	413,00	280,20		132,80	5,00

**RENDICONTO FINANZIARIO SPESE - ESERCIZIO 2003**

Responsabile di Procedimento: 2 ISTITUTO SPERIMENTALE PER LA PIOPICCOLTURA 240

Parte A

CODICE	DESCRIZIONE	G E S T I O N E				C O M P E T E N Z A			
		P R E V I S I O N I		D E F I N I T I V E	P A G A T E	R I M A S T E	T O T A L I	R I S P E T T O A L L E	
		I N I Z I A L I	V A R I A Z I O N I					P R E V I S I O N I	P R E V I S I O N I
4	5 (7-4)	6 (4-7)	7 (4+5-6)	8	9 (10-8)	10 (8+9)	11 (10-7)	12 (7-10)	
1.07.003.0002	Voce economica 3 - Spese e commissioni bancarie URF								
62.2401	Spese e commissioni bancarie	150,00	100,00	0,00	250,00	47,79	3,75	51,54	198,46
	<b>Totale C.S. 2</b>	150,00	100,00	0,00	250,00	47,79	3,75	51,54	198,46
	<b>Totale V.E. 3</b>	450,00	200,00	0,00	650,00	315,99	8,75	324,74	325,26
	<b>Totale Categoria 7</b>	450,00	200,00	0,00	650,00	315,99	8,75	324,74	325,26
1.08	<b>CATEGORIA 8 - ONERI TRIBUTARI</b>								
1.08.001	Voce economica 1 - Imposte, tasse e tributi vari								
1.08.001.0000	Voce economica 1 - Imposte, tasse e tributi vari	16.500,00	50.000,00	0,00	66.500,00	54.284,22	0,00	54.284,22	12.215,78
176.2400	Imposte, Tasse e Tributi vari	16.500,00	50.000,00	0,00	66.500,00	54.284,22	0,00	54.284,22	12.215,78
	<b>Totale C.S. 0</b>	16.500,00	50.000,00	0,00	66.500,00	54.284,22	0,00	54.284,22	12.215,78

# RENDICONTO FINANZIARIO SPESE - ESERCIZIO 2003

Responsabile di Funzione: 1 IST. DIFESA DEL SUOLO - GESTIONE PIOPICCOLTURA 2400

Responsabile di Procedimento: 2 ISTITUTO SPERIMENTALE PER LA PIOPICCOLTURA 240

Parte B

CAPITOLO CODICE	GESTIONE DEI RESIDUI PASSIVI				GESTIONE DI CASSA				TOTALE DEI RESIDUI PASSIVI AL TERMINE DELL'ESERCIZIO	
	RESIDUI ALL'INIZIO DELL'ESERCIZIO	PAGATI	RIMASTI DA PAGARE	TOTALI	VARIAZIONI		PREVISIONI	DIFFERENZE RISPETTO ALLE PREVISIONI		
					IN +	IN -		IN +		IN -
13	14	15 (16-14)	16 (14+15)	17 (16-13)	18 (13-16)	19	20	21 (20-19)	22 (19-20)	23 (9+15)
1.07.003.0002										
62.2401	17,00	16,50	0,00	16,50	0,00	-0,50	267,00	64,29	202,71	3,75
I.C.S.2	17,00	16,50	0,00	16,50	0,00	-0,50	267,00	64,29	202,71	3,75
I.V.E.3	30,00	28,50	0,00	28,50	0,00	-1,50	680,00	344,49	335,51	8,75
I.Categoria.7	30,00	28,50	0,00	28,50	0,00	-1,50	680,00	344,49	335,51	8,75
1.08										
1.08.001										
1.08.001.0000										
176.2400	0,00	0,00	0,00	0,00	0,00	0,00	66.500,00	54.284,22	12.215,78	0,00
I.C.S.0	0,00	0,00	0,00	0,00	0,00	0,00	66.500,00	54.284,22	12.215,78	0,00

**RENDICONTO FINANZIARIO SPESE - ESERCIZIO 2003**  
 Responsabile di Funzione: 1 IST. DIFESA DEL SUOLO - GESTIONE PIOPICCOLTURA 2400

 Parte A  
 Responsabile di Procedimento: 2 ISTITUTO SPERIMENTALE PER LA PIOPICCOLTURA 240

CODICE	DESCRIZIONE	G E S T I O N E				D I				C O M P E T E N Z A				
		P R E V I S I O N I		V A R I A Z I O N I		D E F I N I T I V E		S O M M E I M P E G N A T E		R I S P E T T O A L L E P R E V I S I O N I		D I F F E R E N Z E		
		INIZIALI	IN AUMENTO	IN DIMINUIZIONE	DEFINITIVE	PAGATE	RIMASTE DA PAGARE	TOTALI IMPEGNATI	IN +	IN -				
	4	5 (7-4)	6 (4-7)	7 (4+5-6)	8	9 (10-8)	10 (8+9)	11 (10-7)	12 (7-10)					
1.08.001.0001	Voce economica 1 - Imposte, tasse e tributi vari ISP													
63.2400	Imposte e tasse, tributi vari ISP	20.000,00	50.000,00	0,00	70.000,00	31.860,20	32.398,20	538,00			37.601,80			
	<b>Totale C.S. 1</b>	20.000,00	50.000,00	0,00	70.000,00	31.860,20	32.398,20	538,00			37.601,80			
1.08.001.0002	Voce economica 1 - Imposte, tasse e tributi vari URF													
106.2401	Imposte, tasse e tributi vari Urf	10.000,00	40.000,00	0,00	50.000,00	31.053,18	31.617,80	564,62			18.382,20			
	<b>Totale C.S. 2</b>	10.000,00	40.000,00	0,00	50.000,00	31.053,18	31.617,80	564,62			18.382,20			
1.08.001.0120	Imposte, tasse e tributi vari Convenzione Ente gest.Sist.Aree Protette Fascia Po prog.studio interv.riquad.ambientale in aree gest.Parco Po													
205.2400	Imposte, tasse e tributi vari Convenzione Ente gest.Sist.Aree Protette Fascia Po prog.studio interv.riquad.ambientale in aree gest.Parco Po	0,00	2.500,00	0,00	2.500,00	416,67	416,67	0,00			2.083,33			
	<b>Totale C.S. 120</b>	0,00	2.500,00	0,00	2.500,00	416,67	416,67	0,00			2.083,33			



# RENDICONTO FINANZIARIO SPESE - ESERCIZIO 2003

Responsabile di Funzione: 1 IST. DIFESA DEL SUOLO - GESTIONE PIOPICCOLTURA 2400

Parte B

Responsabile di Procedimento: 2 ISTITUTO SPERIMENTALE PER LA PIOPICCOLTURA 240

CAPITOLO CODICE	GESTIONE DEI RESIDUI PASSIVI				GESTIONE DI CASSA				TOTALE DEI RESIDUI PASSIVI AL TERMINE DELL'ESERCIZIO 23 (9 + 15)				
	RESIDUI ALL'INIZIO DELL'ESERCIZIO 13	PAGATI 14	RIMASTI DA PAGARE 15 (16 - 14)	VARIAZIONI		PREVISIONI 19	PAGAMENTI 20	DIFFERENZE RISPETTO ALLE PREVISIONI					
				TOTALI 16 (14 + 15)	IN + 17 (16 - 13)			IN - 18 (13 - 16)		IN + 21 (20 - 19)	IN - 22 (19 - 20)		
1.08.001.0001													
63.2400	477,28	349,65	0,00	0,00	349,65	-127,63	70.477,28	32.209,85		38.267,43			538,00
I.C.S.1	477,28	349,65	0,00	0,00	349,65	-127,63	70.477,28	32.209,85		38.267,43			538,00
1.08.001.0002													
106.2401	243,77	160,80	0,00	0,00	160,80	-82,97	50.243,77	31.213,98		19.029,79			564,62
I.C.S.2	243,77	160,80	0,00	0,00	160,80	-82,97	50.243,77	31.213,98		19.029,79			564,62
1.08.001.0120													
205.2400	0,00	0,00	0,00	0,00	0,00	0,00	2.500,00	416,67		2.083,33			0,00
I.C.S.120	0,00	0,00	0,00	0,00	0,00	0,00	2.500,00	416,67		2.083,33			0,00





# RENDICONTO FINANZIARIO SPESE - ESERCIZIO 2003

Responsabile di Funzione: 1 IST. DIFESA DEL SUOLO - GESTIONE PIOPICCOLTURA 2400

Parte A  
Responsabile di Procedimento: 2 ISTITUTO SPERIMENTALE PER LA PIOPICCOLTURA 240

CODICE	DESCRIZIONE	G E S T I O N E				D I				C O M P E T E N Z A			
		INIZIALI	P R E V I S I O N I		DEFINITIVE	S O M M E I M P E G N A T E		D I F F E R E N Z E R I S P E T T O A L L E P R E V I S I O N I					
			IN AUMENTO	IN DIMINUZIONE		PAGATE	RIMASTE DA PAGARE	TOTALI IMPEGNATI	IN +	IN -			
		5 (7 - 4)	6 (4 - 7)	7 (4 + 5 - 6)	8	9 (10 - 8)	10 (8 + 9)	11 (10 - 7)	12 (7 - 10)				
1.10.002	Voce economica 2 - Fondo di riserva												
1.10.002.0000	Voce economica 2 - Fondo di riserva												
66.2400	Fondo di riserva	42.315,03	690.421,94	732.736,97	0,00	0,00	0,00	0,00	0,00	0,00	0,00	0,00	732.736,97
	<b>Totale C.S. 0</b>	42.315,03	690.421,94	732.736,97	0,00	0,00	0,00	0,00	0,00	0,00	0,00	0,00	732.736,97
	<b>Totale V.E. 2</b>	42.315,03	690.421,94	732.736,97	0,00	0,00	0,00	0,00	0,00	0,00	0,00	0,00	732.736,97
1.10.005	Voce economica 5 - Altre spese non classificabili												
1.10.005.0000	Voce economica 5 - Altre spese non classificabili												
68.2400	Altre spese non classificabili	0,00	5.000,00	5.000,00	4.236,00	0,00	4.236,00	0,00	0,00	4.236,00	0,00	0,00	764,00
	<b>Totale C.S. 0</b>	0,00	5.000,00	5.000,00	4.236,00	0,00	4.236,00	0,00	0,00	4.236,00	0,00	0,00	764,00
	<b>Totale V.E. 5</b>	0,00	5.000,00	5.000,00	4.236,00	0,00	4.236,00	0,00	0,00	4.236,00	0,00	0,00	764,00
	<b>Totale Categoria 10</b>	42.315,03	695.421,94	737.736,97	4.236,00	0,00	4.236,00	0,00	0,00	4.236,00	0,00	0,00	733.500,97







**RENDICONTO FINANZIARIO SPESE - ESERCIZIO 2003**  
 Responsabile di Funzione: 1 IST. DIFESA DEL SUOLO - GESTIONE PIOPICCOLTURA 2400

 Parte A  
 Responsabile di Procedimento: 2 ISTITUTO SPERIMENTALE PER LA PIOPICCOLTURA 240

CODICE	DESCRIZIONE	G E S T I O N E				D I				C O M P E T E N Z A						
		P R E V I S I O N I		V A R I A Z I O N I		D E F I N I T I V E		S O M M E I M P E G N A T E		D I F F E R E N Z E		R I S P E T T O A L L E P R E V I S I O N I				
		INIZIALI	IN AUMENTO	IN DIMINUIZIONE	5 (7-4)	6 (4-7)	7 (4+5-6)	8	9 (10-8)	10 (8+9)	11 (10-7)		IN -			
2.11.008.0000	Voce economica 8 - Riparazione danni alluvione															
71.2400	Riparazione danni alluvione 2000	1.389.450,20	0,00	0,00	0,00	1.389.450,20	0,00	9.800,40	9.800,40	9.800,40	9.800,40	1.379.649,80				
	<b>Totale C.S. 0</b>	1.389.450,20	0,00	0,00	0,00	1.389.450,20	0,00	9.800,40	9.800,40	9.800,40	9.800,40	1.379.649,80				
	<b>Totale V.E. 8</b>	1.389.450,20	0,00	0,00	0,00	1.389.450,20	0,00	9.800,40	9.800,40	9.800,40	9.800,40	1.379.649,80				
	<b>Totale Categoria 11</b>	1.389.450,20	0,00	0,00	0,00	1.389.450,20	0,00	9.800,40	9.800,40	9.800,40	9.800,40	1.379.649,80				
2.12	<b>CATEGORIA 12 - ACQUISIZIONI DI IMMOBILIZZAZIONI TECNICHE</b>															
2.12.001	Voce economica 1 - Acquisto di mobili e macchine d'ufficio															
2.12.001.0000	Voce economica 1 - Acquisto di mobili e macchine d'ufficio	30.000,00	31.851,92	0,00	0,00	61.851,92	25.450,44	14.498,27	39.948,71	39.948,71	39.948,71	21.903,21				
72.2400	Acquisto di mobili e macchine per ufficio	30.000,00	31.851,92	0,00	0,00	61.851,92	25.450,44	14.498,27	39.948,71	39.948,71	39.948,71	21.903,21				
	<b>Totale C.S. 0</b>	30.000,00	31.851,92	0,00	0,00	61.851,92	25.450,44	14.498,27	39.948,71	39.948,71	39.948,71	21.903,21				
	<b>Totale V.E. 1</b>	30.000,00	31.851,92	0,00	0,00	61.851,92	25.450,44	14.498,27	39.948,71	39.948,71	39.948,71	21.903,21				



**RENDICONTO FINANZIARIO SPESE - ESERCIZIO 2003**  
 Responsabile di Funzione: 1 IST. DIFESA DEL SUOLO - GESTIONE PIOPICCOLTURA 2400

 Parte B  
 Responsabile di Procedimento: 2 ISTITUTO SPERIMENTALE PER LA PIOPICCOLTURA 240

CAPITOLO CODICE	GESTIONE DEI RESIDUI PASSIVI				GESTIONE DI CASSA				TOTALE DEI RESIDUI PASSIVI AL TERMINE DELL'ESERCIZIO		
	RESIDUI ALL'INIZIO DELL'ESERCIZIO	PAGATI	RIMASTI DA PAGARE	TOTALI	VARIAZIONI		PREVISIONI	PAGAMENTI		DIFFERENZE RISPETTO ALLE PREVISIONI	
					IN + 17 (16 - 13)	IN - 18 (13 - 16)				IN + 21 (20 - 19)	IN - 22 (19 - 20)
13	14	15 (16 - 14)	16 (14 + 15)	17 (16 - 13)	18 (13 - 16)	19	20	21 (20 - 19)	22 (19 - 20)	23 (9 + 15)	
2.11.008.0000											
71.2400	0,00	0,00	0,00	0,00	0,00	1.389.450,20	0,00	0,00	1.389.450,20	9.800,40	
I.C.S.0	0,00	0,00	0,00	0,00	0,00	1.389.450,20	0,00	0,00	1.389.450,20	9.800,40	
I.V.E.8	0,00	0,00	0,00	0,00	0,00	1.389.450,20	0,00	0,00	1.389.450,20	9.800,40	
I Categoria f1	4.320,00	0,00	0,00	0,00	-4.320,00	1.393.770,20	0,00	0,00	1.393.770,20	9.800,40	
2.12											
2.12.001											
2.12.001.0000											
72.2400	8.735,07	8.729,07	0,00	8.729,07	0,00	70.587,99	34.179,51		36.408,48	14.498,27	
I.C.S.0	8.735,07	8.729,07	0,00	8.729,07	0,00	70.587,99	34.179,51		36.408,48	14.498,27	
I.V.E.1	8.735,07	8.729,07	0,00	8.729,07	0,00	70.587,99	34.179,51		36.408,48	14.498,27	

# RENDICONTO FINANZIARIO SPESE - ESERCIZIO 2003

Responsabile di Funzione: 1 IST. DIFESA DEL SUOLO - GESTIONE PIOPICCOLTURA 2400

Parte A  
Responsabile di Procedimento: 2 ISTITUTO SPERIMENTALE PER LA PIOPICCOLTURA 240

CODICE	DESCRIZIONE	G E S T I O N E				C O M P E T E N Z A					
		P R E V I S I O N I		S O M M E I M P E G N A T E		R I S P E T T O A L L E P R E V I S I O N I		I N -			
		INIZIALI	IN AUMENTO IN DIMINUZIONE	DEFINITIVE PAGATE	RIMASTE DA PAGARE	TOTALI IMPEGNATI	I N +				
4	5 (7-4) 6 (4-7)	7 (4+5-6) 8	9 (10-8) 10 (8+9)	11 (10-7) 12 (7-10)							
2.12.002	Voce economica 2 - Acquisto libri e pubblicazioni per la biblioteca										
2.12.002.0001	Voce economica 2 - Acquisto libri e pubblicazioni per la biblioteca ISP										
73.2400	Acquisto libri e pubblicazioni per la biblioteca	20.000,00	10.000,00	30.000,00	8.004,39	13.233,55	21.237,94				8.762,06
	<b>Totale C.S. 1</b>	20.000,00	10.000,00	30.000,00	8.004,39	13.233,55	21.237,94				8.762,06
2.12.002.0002	Voce economica 2 - Acquisto libri e pubblicazioni per la biblioteca URF										
74.2401	Acquisto libri e pubblicazioni per la biblioteca	10.515,37	0,00	10.515,37	916,00	8.802,23	9.718,23				797,14
	<b>Totale C.S. 2</b>	10.515,37	0,00	10.515,37	916,00	8.802,23	9.718,23				797,14
	<b>Totale V.E. 2</b>	30.515,37	10.000,00	40.515,37	8.920,39	22.035,78	30.956,17				9.559,20
2.12.003	Voce economica 3 - Acquisto macchine e attrezz. scientifica e tecnica										
2.12.003.0000	Voce economica 3 - Acquisto macchine e attrezz. scientifica e tecnica										



**RENDICONTO FINANZIARIO SPESE - ESERCIZIO 2003**  
 Responsabile di Funzione: 1 IST. DIFESA DEL SUOLO - GESTIONE PIOPICCOLTURA 2400

Parte A  
 Responsabile di Procedimento: 2 ISTITUTO SPERIMENTALE PER LA PIOPICCOLTURA 240

CODICE	DESCRIZIONE	G E S T I O N E				C O M P E T E N Z A				
		P R E V I S I O N I		D I		S O M M E I M P E G N A T E		D I F F E R E N Z E R I S P E T T O A L L E P R E V I S I O N I		
		INIZIALI	IN AUMENTO IN DIMINUIZIONE	DEFINITIVE	PAGATE	RIMASTE DA PAGARE	TOTALI IMPEGNATI	IN +	IN -	
	4	5 (7-4)	6 (4-7)	7 (4+5-6)	8	9 (10-8)	10 (8+9)	11 (10-7)	12 (7-10)	
75.2400	Acquisto macchine e attrezz. scientifica e tecnica	15.000,00	100.000,00	0,00	115.000,00	10.881,08	43.730,54	54.611,62		60.388,38
	<b>Totale C.S. 0</b>	15.000,00	100.000,00	0,00	115.000,00	10.881,08	43.730,54	54.611,62		60.388,38
2.12.003.0120	Acquisto macchine, attrezzi scientifici ed attrezzature tecniche prog.studio interv.riquilif. aree gest.Parco Po	0,00	6.500,00	0,00	6.500,00	0,00	6.384,00	6.384,00		116,00
	<b>Totale C.S. 120</b>	0,00	6.500,00	0,00	6.500,00	0,00	6.384,00	6.384,00		116,00
2.12.003.0122	Acquisto macchine, attrezzi scientifici ed attrezzature tecniche RI.Selv.Italia mont.arboric.da legno	0,00	6.656,40	0,00	6.656,40	0,00	6.656,40	6.656,40		0,00
	<b>Totale C.S. 122</b>	0,00	6.656,40	0,00	6.656,40	0,00	6.656,40	6.656,40		0,00

**RENDICONTO FINANZIARIO SPESE - ESERCIZIO 2003**  
 Responsabile di Funzione: 1 IST. DIFESA DEL SUOLO - GESTIONE PIOPICCOLTURA 2400

 Parte B  
 Responsabile di Procedimento: 2 ISTITUTO SPERIMENTALE PER LA PIOPICCOLTURA 240

CAPITOLO CODICE	GESTIONE DEI RESIDUI PASSIVI				GESTIONE DI CASSA				TOTALE DEI RESIDUI PASSIVI AL TERMINE DELL'ESERCIZIO		
	RESIDUI ALL'INIZIO DELL'ESERCIZIO	PAGATI	RIMASTI DA PAGARE	TOTALI	VARIAZIONI		PREVISIONI	PAGAMENTI		DIFFERENZE RISPETTO ALLE PREVISIONI	
					IN +	IN -				IN +	IN -
13	14	15 (16-14)	16 (14+15)	17 (16-13)	18 (13-16)	19	20	21 (20-19)	22 (19-20)	23 (9+15)	
75.2400	2.191,36	2.191,36	0,00	2.191,36	0,00	117.191,36	13.072,44		104.118,92	43.730,54	
I.C.S.0	2.191,36	2.191,36	0,00	2.191,36	0,00	117.191,36	13.072,44		104.118,92	43.730,54	
2.12.003.0120											
258.2400	0,00	0,00	0,00	0,00	0,00	6.500,00	0,00		6.500,00	6.384,00	
I.C.S.120	0,00	0,00	0,00	0,00	0,00	6.500,00	0,00		6.500,00	6.384,00	
2.12.003.0122											
216.2400	0,00	0,00	0,00	0,00	0,00	6.656,40	0,00		6.656,40	6.656,40	
I.C.S.122	0,00	0,00	0,00	0,00	0,00	6.656,40	0,00		6.656,40	6.656,40	

# RENDICONTO FINANZIARIO SPESE - ESERCIZIO 2003

Responsabile di Funzione: 1 IST. DIFESA DEL SUOLO - GESTIONE PIOPICCOLTURA 2400

Parte A  
Responsabile di Procedimento: 2 ISTITUTO SPERIMENTALE PER LA PIOPICCOLTURA 240

CODICE	DESCRIZIONE	G E S T I O N E				C O M P E T E N Z A			
		P R E V I S I O N I		S O M M E I M P E G N A T E		R I S P E T T O A L L E P R E V I S I O N I		D I F F E R E N Z E	
		INIZIALI	IN AUMENTO	IN DIMINUZIONE	DEFINITIVE	PAGATE	RIMASTE DA PAGARE	TOTALI IMPEGNATI	IN +
4	5 (7-4)	6 (4-7)	7 (4+5-6)	8	9 (10-8)	10 (8+9)	11 (10-7)	12 (7-10)	
2.12.003.0123	Acquisto macchine, attrezzi scientifici ed attrezzature tecniche Ri.Selv.Italia prod.specie pino e Salice	0,00	1.660,92	0,00	1.660,92	0,00	1.660,92	0,00	
224.2400	Acquisto macchine, attrezzi scientifici ed attrezzature tecniche Ri.Selv.Italia prod.specie pino e Salice	0,00	1.660,92	0,00	1.660,92	0,00	1.660,92	0,00	
	<b>Totale C.S. 123</b>	0,00	1.660,92	0,00	1.660,92	0,00	1.660,92	0,00	
2.12.003.0125	Acquisto macchine, attrezzi scientifici ed attrezzature tecniche Ri.Selv.Italia sist.identif.clone pino	0,00	3.500,00	0,00	3.500,00	0,00	3.500,00	0,00	
237.2400	Acquisto macchine, attrezzi scientifici ed attrezzature tecniche Ri.Selv.Italia sist.identif.clone pino	0,00	3.500,00	0,00	3.500,00	0,00	3.500,00	0,00	
	<b>Totale C.S. 125</b>	0,00	3.500,00	0,00	3.500,00	0,00	3.500,00	0,00	
2.12.003.0126	Acquisto macchine, attrezzi scientifici ed attrezzature tecniche Ri.Selv.Italia produtt. Specie robinia ed eucallito	0,00	1.488,00	0,00	1.488,00	0,00	1.488,00	0,00	
245.2401	Acquisto macchine, attrezzi scientifici ed attrezzature tecniche Ri.Selv.Italia produtt. specie robinia ed eucallito	0,00	1.488,00	0,00	1.488,00	0,00	1.488,00	0,00	
	<b>Totale C.S. 126</b>	0,00	1.488,00	0,00	1.488,00	0,00	1.488,00	0,00	

# RENDICONTO FINANZIARIO SPESE - ESERCIZIO 2003

Responsabile di Funzione: 1 IST. DIFESA DEL SUOLO - GESTIONE PIOPICCOLTURA 2400

Parte B

Responsabile di Procedimento: 2 ISTITUTO SPERIMENTALE PER LA PIOPICCOLTURA 240

CAPITOLO CODICE	GESTIONE DEI RESIDUI PASSIVI				GESTIONE DI CASSA				TOTALE DEI RESIDUI PASSIVI AL TERMINE DELL'ESERCIZIO		
	RESIDUI ALL'INIZIO DELL'ESERCIZIO	PAGATI	RIMASTI DA PAGARE	TOTALI	VARIAZIONI		PREVISIONI	PAGAMENTI		DIFFERENZE RISPETTO ALLE PREVISIONI	
					IN +	IN -				IN +	IN -
13	14	15 (16 - 14)	16 (14 + 15)	17 (16 - 13)	18 (13 - 16)	19	20	21 (20 - 19)	22 (19 - 20)	23 (9 + 15)	
2.12.003.0123											
224.2400	0,00	0,00	0,00	0,00	0,00	1.660,92	0,00	0,00	1.660,92	1.660,92	
I.C.S. 123	0,00	0,00	0,00	0,00	0,00	1.660,92	0,00	0,00	1.660,92	1.660,92	
2.12.003.0125											
237.2400	0,00	0,00	0,00	0,00	0,00	3.500,00	0,00	0,00	3.500,00	3.500,00	
I.C.S. 125	0,00	0,00	0,00	0,00	0,00	3.500,00	0,00	0,00	3.500,00	3.500,00	
2.12.003.0126											
245.2401	0,00	0,00	0,00	0,00	0,00	1.488,00	0,00	0,00	1.488,00	1.488,00	
I.C.S. 126	0,00	0,00	0,00	0,00	0,00	1.488,00	0,00	0,00	1.488,00	1.488,00	

# RENDICONTO FINANZIARIO SPESE - ESERCIZIO 2003

Responsabile di Funzione: 1 IST. DIFESA DEL SUOLO - GESTIONE PIOPICCOLTURA 2400

Parte A  
Responsabile di Procedimento: 2 ISTITUTO SPERIMENTALE PER LA PIOPICCOLTURA 240

CODICE	DESCRIZIONE	G E S T I O N E				D I				C O M P E T E N Z A		
		INIZIALI	P R E V I S I O N I		DEFINITIVE	PAGATE	RIMASTE	TOTALI	R I S P E T T O A L L E			
			IN AUMENTO	IN DIMINUZIONE					DA PAGARE	IMPEGNATI	IN +	IN -
		4	5 (7-4)	6 (4-7)	7 (4+5-6)	8	9 (10-8)	10 (8+9)	11 (10-7)	12 (7-10)		
2.12.003.0127	Acquisto macchine, attrezzi scientifici ed attrezzature tecniche Ri.Selv.Italia valutaz.selez.cillegi e noce	0,00	1.807,21	0,00	1.807,21	0,00	1.807,21	1.807,21	0,00			
252.2401	Acquisto macchine, attrezzi scientifici ed attrezzature tecniche Ri.Selv.Italia valutaz.selez.cillegi e noce	0,00										
	<b>Totale C.S. 127</b>	0,00	1.807,21	0,00	1.807,21	0,00	1.807,21	1.807,21	0,00			
2.12.003.0128	Acquisto macchine, attrezzi scientifici ed attrezzature tecniche progetto Ri.Selv.Italia	0,00	6.724,46	0,00	6.724,46	0,00	6.639,20	6.639,20			85,26	
253.2400	Acquisto macchine, attrezzi scientifici ed attrezzature tecniche progetto Ri.Selv.Italia	0,00										
	<b>Totale C.S. 128</b>	0,00	6.724,46	0,00	6.724,46	0,00	6.639,20	6.639,20			85,26	
2.12.003.0130	Acquisto macchine, attrezzi scientifici ed attrezzature tecniche progetto PGM Regione Lombardia	0,00	2.232,00	0,00	2.232,00	0,00	2.232,00	2.232,00	0,00			
269.2400	Acquisto macchine, attrezzi scientifici ed attrezzature tecniche progetto PGM Regione Lombardia	0,00										
	<b>Totale C.S. 130</b>	0,00	2.232,00	0,00	2.232,00	0,00	2.232,00	2.232,00	0,00			



**RENDICONTO FINANZIARIO SPESE - ESERCIZIO 2003**  
 Responsabile di Funzione: 1 IST. DIFESA DEL SUOLO - GESTIONE PIOPICCOLTURA 2400

 Parte B  
 Responsabile di Procedimento: 2 ISTITUTO SPERIMENTALE PER LA PIOPICCOLTURA 240

CAPITOLO CODICE	GESTIONE DEI RESIDUI PASSIVI				GESTIONE DI CASSA				TOTALE DEI RESIDUI PASSIVI AL TERMINE DELL'ESERCIZIO		
	RESIDUI ALL'INIZIO DELL'ESERCIZIO	PAGATI	RIMASTI DA PAGARE	TOTALI	VARIAZIONI		PREVISIONI	PAGAMENTI		DIFFERENZE RISPETTO ALLE PREVISIONI	
					IN +	IN -				IN +	IN -
13	14	15 (16 - 14)	16 (14 + 15)	17 (16 - 13)	18 (13 - 16)	19	20	21 (20 - 19)	22 (19 - 20)	23 (9 + 15)	
2.12.003.0127											
252.2401	0,00	0,00	0,00	0,00	0,00	1.807,21	0,00	0,00	1.807,21	1.807,21	
I.C.S.127	0,00	0,00	0,00	0,00	0,00	1.807,21	0,00	0,00	1.807,21	1.807,21	
2.12.003.0128											
253.2400	0,00	0,00	0,00	0,00	0,00	6.724,46	0,00	0,00	6.724,46	6.639,20	
I.C.S.128	0,00	0,00	0,00	0,00	0,00	6.724,46	0,00	0,00	6.724,46	6.639,20	
2.12.003.0130											
269.2400	0,00	0,00	0,00	0,00	0,00	2.232,00	0,00	0,00	2.232,00	2.232,00	
I.C.S.130	0,00	0,00	0,00	0,00	0,00	2.232,00	0,00	0,00	2.232,00	2.232,00	

**RENDICONTO FINANZIARIO SPESE - ESERCIZIO 2003**

Responsabile di Funzione: 1 IST. DIFESA DEL SUOLO - GESTIONE PIOPICCOLTURA 2400

 Parte A  
 Responsabile di Procedimento: 2 ISTITUTO SPERIMENTALE PER LA PIOPICCOLTURA 240

CODICE	DESCRIZIONE	G E S T I O N E				D I				C O M P E T E N Z A		
		INIZIALI	P R E V I S I O N I		DEFINITIVE	PAGATE	RIMASTE DA PAGARE	TOTALI IMPEGNATI	D I F F E R E N Z E			
			IN AUMENTO	IN DIMINUZIONE					IN +	IN -		
	4	5 (7 - 4)	6 (4 - 7)	7 (4 + 5 - 6)	8	9 (10 - 8)	10 (8 + 9)	11 (10 - 7)	12 (7 - 10)			
	<b>Totale V.E. 3</b>	15.000,00	130.568,99	0,00	145.568,99	10.881,08	74.098,27	84.979,35			60.589,64	
2.12.004	Acquisto macchine e attrez. agricole											
2.12.004.0000	Acquisto macchine e attrez. agricole	0,00	100.000,00	0,00	100.000,00	0,00	79.879,76	79.879,76			20.120,24	
76.2400	Acquisto macchine e attrezzature agricole											
	<b>Totale C.S. 0</b>	0,00	100.000,00	0,00	100.000,00	0,00	79.879,76	79.879,76			20.120,24	
	<b>Totale V.E. 4</b>	0,00	100.000,00	0,00	100.000,00	0,00	79.879,76	79.879,76			20.120,24	
	<b>Totale Categoria 12</b>	75.515,37	272.420,91	0,00	347.936,28	45.251,91	190.512,08	235.763,99		0,00	112.172,29	
	<b>Totale Titolo 2</b>	1.464.965,57	272.420,91	0,00	1.737.386,48	45.251,91	200.312,48	245.564,39		0,00	1.491.822,09	
3	TITOLO III - ESTINZIONI DI MUTUI E ANTICIPAZIONI											
3.17	CATEGORIA 17 - RIMBORSI DI ANTICIPAZIONI PASSIVE											
3.17.002	VOCE ECONOMICA 2 - Altri rimborsi di anticipazioni passive											







**RENDICONTO FINANZIARIO SPESE - ESERCIZIO 2003**

Responsabile di Funzione: 1 IST. DIFESA DEL SUOLO - GESTIONE PIOPICCOLTURA 2400

 Parte A  
 Responsabile di Procedimento: 2 ISTITUTO SPERIMENTALE PER LA PIOPICCOLTURA 240

CODICE	DESCRIZIONE	G E S T I O N E				D I				C O M P E T E N Z A			
		INIZIALI	P R E V I S I O N I		DEFINITIVE	S O M M E I M P E G N A T E		D I F F E R E N Z E					
			IN AUMENTO	IN DIMINUZIONE		PAGATE	RIMASTE DA PAGARE	TOTALI IMPEGNATI	IN +	IN -			
4	5 (7-4)	6 (4-7)	7 (4+5-6)	8	9 (10-8)	10 (8+9)	11 (10-7)	12 (7-10)					
4.21.001	Voce economica 1 - Ritenute Erariali												
4.21.001.0000	Voce economica 1 - Ritenute Erariali	2.000,00	10.000,00	0,00	12.000,00	3.564,00	2.016,00	5.580,00					6.420,00
174.2400	Ritenute erariali												
	<b>Totale C.S. 0</b>	2.000,00	10.000,00	0,00	12.000,00	3.564,00	2.016,00	5.580,00					6.420,00
4.21.001.0001	Voce economica 1 - Ritenute Erariali ISP												
92.2400	Ritenute erariali ISP	10.000,00	0,00	0,00	10.000,00	3.917,71	118,80	4.036,51					5.963,49
	<b>Totale C.S. 1</b>	10.000,00	0,00	0,00	10.000,00	3.917,71	118,80	4.036,51					5.963,49
4.21.001.0002	Voce economica 1 - Ritenute Erariali URF												
103.2401	Ritenute Erariali URF	15.000,00	0,00	0,00	15.000,00	1.735,43	0,00	1.735,43					13.264,57
	<b>Totale C.S. 2</b>	15.000,00	0,00	0,00	15.000,00	1.735,43	0,00	1.735,43					13.264,57
	<b>Totale V.E. 1</b>	27.000,00	10.000,00	0,00	37.000,00	9.217,14	2.134,80	11.351,94					25.648,06

**RENDICONTO FINANZIARIO SPESE - ESERCIZIO 2003**  
 Responsabile di Funzione: 1 IST. DIFESA DEL SUOLO - GESTIONE PIOPICCOLTURA 2400

 Parte B  
 Responsabile di Procedimento: 2 ISTITUTO SPERIMENTALE PER LA PIOPICCOLTURA 240

CAPITOLO CODICE	GESTIONE DEI RESIDUI PASSIVI				GESTIONE DI CASSA				TOTALE DEI RESIDUI PASSIVI AL TERMINE DELL'ESERCIZIO	
	RESIDUI ALL'INIZIO DELL'ESERCIZIO	PAGATI	RIMASTI DA PAGARE	TOTALI	VARIAZIONI		PREVISIONI	DIFFERENZE RISPETTO ALLE PREVISIONI		
					IN +	IN -		IN +		IN -
13	14	15 (16-14)	16 (14+15)	17 (16-13)	18 (13-16)	19	20	21 (20-19)	22 (19-20)	23 (9+15)
4.21.001										
4.21.001.0000										
174.2400	0,00	0,00	0,00	0,00	0,00	12.000,00	3.564,00		8.436,00	2.016,00
I.C.S.0	0,00	0,00	0,00	0,00	0,00	12.000,00	3.564,00		8.436,00	2.016,00
4.21.001.0001										
92.2400	0,00	0,00	0,00	0,00	0,00	10.000,00	3.917,71		6.082,29	118,80
I.C.S.1	0,00	0,00	0,00	0,00	0,00	10.000,00	3.917,71		6.082,29	118,80
4.21.001.0002										
103.2401	0,00	0,00	0,00	0,00	0,00	15.000,00	1.735,43		13.264,57	0,00
I.C.S.2	0,00	0,00	0,00	0,00	0,00	15.000,00	1.735,43		13.264,57	0,00
I.V.E.1	0,00	0,00	0,00	0,00	0,00	37.000,00	9.217,14		27.782,86	2.134,80

# RENDICONTO FINANZIARIO SPESE - ESERCIZIO 2003

Responsabile di Funzione: 1 IST. DIFESA DEL SUOLO - GESTIONE PIOPICCOLTURA 2400

Parte A

Responsabile di Procedimento: 2 ISTITUTO SPERIMENTALE PER LA PIOPICCOLTURA 240

CODICE	DESCRIZIONE	G E S T I O N E					D I				C O M P E T E N Z A		
		INIZIALI	V A R I A Z I O N I		DEFINITIVE	PAGATE	RIMASTE	TOTALI	D I F F E R E N Z E				
			IN AUMENTO	IN DIMINUZIONE					IN +	IN -			
		4	5 (7-4)	6 (4-7)	7 (4+5-6)	8	9 (10-8)	10 (8+9)	11 (10-7)	12 (7-10)			
4.21.002	Voce economica 2 - Ritenute Previdenziali e Assistenziali												
4.21.002.0000	Voce economica 2 - Ritenute Previdenziali e Assistenziali	800,00	0,00	0,00	800,00	0,00	0,00	0,00			800,00		
178.2400	RITENUTE PREVIDENZIALI												
	<b>Totale C.S. 0</b>	800,00	0,00	0,00	800,00	0,00	0,00	0,00			800,00		
4.21.002.0001	Voce economica 2 - Ritenute Previdenziali e Assistenziali ISP												
93.2400	Ritenute previdenziali e assistenziali ISP	4.000,00	0,00	0,00	4.000,00	342,96	0,00	342,96			3.657,04		
	<b>Totale C.S. 1</b>	4.000,00	0,00	0,00	4.000,00	342,96	0,00	342,96			3.657,04		
4.21.002.0002	Voce economica 2 - Ritenute Previdenziali e Assistenziali URF												
104.2401	Ritenute previdenziali e assistenziali URF	5.000,00	0,00	0,00	5.000,00	237,49	0,00	237,49			4.762,51		
	<b>Totale C.S. 2</b>	5.000,00	0,00	0,00	5.000,00	237,49	0,00	237,49			4.762,51		
	<b>Totale V.E. 2</b>	9.800,00	0,00	0,00	9.800,00	580,45	0,00	580,45			9.219,55		



**RENDICONTO FINANZIARIO SPESE - ESERCIZIO 2003**  
 Responsabile di Funzione: 1 IST. DIFESA DEL SUOLO - GESTIONE PIOPICOLTURA 2400

 Parte B  
 Responsabile di Procedimento: 2 ISTITUTO SPERIMENTALE PER LA PIOPICOLTURA 240

CAPITOLO CODICE	GESTIONE DEI RESIDUI PASSIVI				GESTIONE DI CASSA				TOTALE DEI RESIDUI PASSIVI AL TERMINE DELL'ESERCIZIO	
	RESIDUI ALL'INIZIO DELL'ESERCIZIO	PAGATI	RIMASTI DA PAGARE	TOTALI	VARIAZIONI		PREVISIONI	DIFFERENZE RISPETTO ALLE PREVISIONI		
					IN +	IN -		IN +		IN -
13	14	15 (16 - 14)	16 (14 + 15)	17 (16 - 13)	18 (13 - 16)	19	20	21 (20 - 19)	22 (19 - 20)	23 (9 + 15)
4.21.002										
4.21.002.0000	0,00	0,00	0,00	0,00	0,00	800,00	0,00	800,00		0,00
178.2400									800,00	
I.C.S.0	0,00	0,00	0,00	0,00	0,00	800,00	0,00	800,00		0,00
4.21.002.0001										
93.2400	7,73	7,73	0,00	7,73	0,00	4.007,73	350,69	3.657,04		0,00
I.C.S.1	7,73	7,73	0,00	7,73	0,00	4.007,73	350,69	3.657,04		0,00
4.21.002.0002										
104.2401	3,86	3,86	0,00	3,86	0,00	5.003,86	241,35	4.762,51		0,00
I.C.S.2	3,86	3,86	0,00	3,86	0,00	5.003,86	241,35	4.762,51		0,00
I.V.E.2	11,59	11,59	0,00	11,59	0,00	9.811,59	592,04	9.219,55		0,00

**RENDICONTO FINANZIARIO SPESE - ESERCIZIO 2003**  
 Responsabile di Funzione: 1 IST. DIFESA DEL SUOLO - GESTIONE PIOPICCOLTURA 2400

 Parte A  
 Responsabile di Procedimento: 2 ISTITUTO SPERIMENTALE PER LA PIOPICCOLTURA 240

CODICE	DESCRIZIONE	G E S T I O N E				D I				C O M P E T E N Z A				
		INIZIALI	P R E V I S I O N I		DEFINITIVE	PAGATE	RIMASTE DA PAGARE	TOTALI IMPEGNATI	D I F F E R E N Z E					
			IN AUMENTO	IN DIMINUZIONE					IN +	IN -				
4	5 (7-4)	6 (4-7)	7 (4+5-6)	8	9 (10-8)	10 (8+9)	11 (10-7)	12 (7-10)						
4.21.003	Voce economica 3 - Ritenute diverse													
4.21.003.0000	Voce economica 3 - Ritenute diverse	200,00	0,00	0,00	200,00	0,00	0,00	0,00	0,00	0,00	0,00		200,00	
179.2400	RITENUTE DIVERSE													
	<b>Totale C.S. 0</b>	200,00	0,00	0,00	200,00	0,00	0,00	0,00	0,00	0,00	0,00		200,00	
4.21.003.0001	Voce economica 3 - Ritenute diverse ISP													
94.2400	Ritenute diverse ISP	1.000,00	0,00	0,00	1.000,00	167,63	0,00	167,63	0,00	167,63	167,63		832,37	
	<b>Totale C.S. 1</b>	1.000,00	0,00	0,00	1.000,00	167,63	0,00	167,63	0,00	167,63	167,63		832,37	
4.21.003.0002	Voce economica 3 - Ritenute diverse URF													
105.2401	Ritenute diverse URF	2.000,00	0,00	0,00	2.000,00	107,65	0,00	107,65	0,00	107,65	107,65		1.892,35	
	<b>Totale C.S. 2</b>	2.000,00	0,00	0,00	2.000,00	107,65	0,00	107,65	0,00	107,65	107,65		1.892,35	
	<b>Totale V.E. 3</b>	3.200,00	0,00	0,00	3.200,00	275,28	0,00	275,28	0,00	275,28	275,28		2.924,72	



**RENDICONTO FINANZIARIO SPESE - ESERCIZIO 2003**  
 Responsabile di Funzione: 1 IST. DIFESA DEL SUOLO - GESTIONE PIOPICCOLTURA 2400

Parte A  
 Responsabile di Procedimento: 2 ISTITUTO SPERIMENTALE PER LA PIOPICCOLTURA 240

CODICE	DESCRIZIONE	G E S T I O N E				D I				C O M P E T E N Z A		
		INIZIALI	PREVISIONI		DEFINITIVE	S O M M E I M P E G N A T E		D I F F E R E N Z E				
			IN AUMENTO	IN DIMINUZIONE		PAGATE	RIMASTE DA PAGARE	TOTALI IMPEGNATI	IN +	IN -		
		4	5 (7 - 4)	6 (4 - 7)	7 (4 + 5 - 6)	8	9 (10 - 8)	10 (8 + 9)	11 (10 - 7)	12 (7 - 10)		
4.21.005	Voce economica 5 - Restituzione depositi cauzionali a terzi											
4.21.005.0000	Voce economica 5 - Restituzione depositi cauzionali a terzi	4.000,00	0,00	0,00	4.000,00	0,00	0,00	0,00	0,00	4.000,00		
96.2400	Restituzione depositi cauzionali a terzi											
	<b>Totale C.S. 0</b>	4.000,00	0,00	0,00	4.000,00	0,00	0,00	0,00	0,00	4.000,00		
	<b>Totale V.E. 5</b>	4.000,00	0,00	0,00	4.000,00	0,00	0,00	0,00	0,00	4.000,00		
4.21.006	<b>VOCE ECONOMICA 6 - Anticipazioni fondo economato</b>											
4.21.006.0001	Voce economica 6 - Anticipazioni al fondo economato ISP	2.000,00	0,00	0,00	2.000,00	2.000,00	0,00	0,00	2.000,00	0,00		
97.2400	Anticipazione fondo economato ISP											
	<b>Totale C.S. 1</b>	2.000,00	0,00	0,00	2.000,00	2.000,00	0,00	0,00	2.000,00	0,00		
4.21.006.0002	Voce economica 6 - Anticipazioni al fondo economato URF											
98.2401	Anticipazione fondo economato URF	2.000,00	0,00	0,00	2.000,00	2.000,00	0,00	0,00	2.000,00	0,00		

**RENDICONTO FINANZIARIO SPESE - ESERCIZIO 2003**  
 Responsabile di Funzione: 1 IST. DIFESA DEL SUOLO - GESTIONE PIOPICCOLTURA 2400

 Parte B  
 Responsabile di Procedimento: 2 ISTITUTO SPERIMENTALE PER LA PIOPICCOLTURA 240

CAPITOLO CODICE	GESTIONE DEI RESIDUI PASSIVI				GESTIONE DI CASSA				TOTALE DEI RESIDUI PASSIVI AL TERMINE DELL'ESERCIZIO	
	RESIDUI ALL'INIZIO DELL'ESERCIZIO	PAGATI	RIMASTI DA PAGARE	VARIAZIONI		PREVISIONI	DIFFERENZE RISPETTO ALLE PREVISIONI			
				TOTALI	IN +		IN -	IN +		IN -
13	14	15 (16 - 14)	16 (14 + 15)	17 (16 - 13)	18 (13 - 16)	19	20	21 (20 - 19)	22 (19 - 20)	23 (9 + 15)
4.21.005										
4.21.005.0000										
96.2400	0,00	0,00	0,00	0,00	0,00	4.000,00	0,00	0,00	4.000,00	0,00
I.C.S. 0	0,00	0,00	0,00	0,00	0,00	4.000,00	0,00	0,00	4.000,00	0,00
I.V.E. 5	0,00	0,00	0,00	0,00	0,00	4.000,00	0,00	0,00	4.000,00	0,00
4.21.006										
4.21.006.0001										
97.2400	0,00	0,00	0,00	0,00	0,00	2.000,00	2.000,00	0,00	0,00	0,00
I.C.S. 1	0,00	0,00	0,00	0,00	0,00	2.000,00	2.000,00	0,00	0,00	0,00
4.21.006.0002										
98.2401	0,00	0,00	0,00	0,00	0,00	2.000,00	2.000,00	0,00	0,00	0,00

**RENDICONTO FINANZIARIO SPESE - ESERCIZIO 2003**  
 Responsabile di Funzione: 1 IST. DIFESA DEL SUOLO - GESTIONE PIOPICCOLTURA 2400

Parte A  
 Responsabile di Procedimento: 2 ISTITUTO SPERIMENTALE PER LA PIOPICCOLTURA 240

CODICE	DESCRIZIONE	G E S T I O N E				D I				C O M P E T E N Z A		
		INIZIALI	P R E V I S I O N I		DEFINITIVE	PAGATE	RIMASTE DA PAGARE	TOTALI IMPEGNATI	D I F F E R E N Z E R I S P E T T O A L L E P R E V I S I O N I			
			IN AUMENTO	IN DIMINUZIONE					IN +	IN -		
4	5 (7-4)	6 (4-7)	7 (4+5-6)	8	9 (10-8)	10 (8+9)	11 (10-7)	12 (7-10)				
	Totale C.S. 2	2.000,00	0,00	2.000,00	2.000,00	0,00	2.000,00	2.000,00	0,00			
	Totale V.E. 6	4.000,00	0,00	4.000,00	4.000,00	0,00	4.000,00	4.000,00	0,00			
4.21.009	Voce economica 9 - Partite in conto sospesi											
4.21.009.0000	Voce economica 9 - Partite in conto sospesi	0,00	0,00	0,00	0,00	122.962,20	122.962,20	122.962,20	122.962,20			
101.2400	Partite in conto sospesi											
	Totale C.S. 0	0,00	0,00	0,00	0,00	0,00	0,00	0,00	0,00			
	Totale V.E. 9	0,00	0,00	0,00	0,00	122.962,20	122.962,20	122.962,20	122.962,20			
	Totale Categoria 21	48.000,00	10.000,00	58.000,00	58.000,00	14.072,87	125.097,00	139.169,87	122.962,20			41.792,33
	Totale Titolo 4	48.000,00	10.000,00	58.000,00	58.000,00	14.072,87	125.097,00	139.169,87	122.962,20			41.792,33

**RENDICONTO FINANZIARIO SPESE - ESERCIZIO 2003**  
 Responsabile di Funzione: 1 IST. DIFESA DEL SUOLO - GESTIONE PIOPPICOLTURA 2400

 Parte B  
 Responsabile di Procedimento: 2 ISTITUTO SPERIMENTALE PER LA PIOPPICOLTURA 240

CAPITOLO CODICE	GESTIONE DEI RESIDUI PASSIVI				GESTIONE DI CASSA				TOTALE DEI RESIDUI PASSIVI AL TERMINE DELL'ESERCIZIO	
	RESIDUI ALL'INIZIO DELL'ESERCIZIO	PAGATI	RIMASTI DA PAGARE	TOTALI	VARIAZIONI		PREVISIONI	DIFFERENZE RISPETTO ALLE PREVISIONI		
					IN +	IN -		IN +		IN -
13	14	15 (16 - 14)	16 (14 + 15)	17 (16 - 13)	18 (13 - 16)	19	20	21 (20 - 19)	22 (19 - 20)	23 (9 + 15)
I.C.S.2	0,00	0,00	0,00	0,00	0,00	2.000,00	2.000,00	0,00	0,00	0,00
I.V.E.6	0,00	0,00	0,00	0,00	0,00	4.000,00	4.000,00	0,00	0,00	0,00
4.21.009										
4.21.009.0000										
101.2400	0,00	0,00	0,00	0,00	0,00	0,00	0,00	0,00	0,00	122.962,20
I.C.S.0	0,00	0,00	0,00	0,00	0,00	0,00	0,00	0,00	0,00	122.962,20
I.V.E.9	0,00	0,00	0,00	0,00	0,00	0,00	0,00	0,00	0,00	122.962,20
I.Categoria 21	11,59	11,59	0,00	11,59	0,00	58.011,59	14.084,46	0,00	43.927,13	125.097,00
I.Titolo 4	11,59	11,59	0,00	11,59	0,00	58.011,59	14.084,46	0,00	43.927,13	125.097,00

**RENDICONTO FINANZIARIO SPESE - ESERCIZIO 2003**  
 Responsabile di Funzione: 1 IST. DIFESA DEL SUOLO - GESTIONE PIOPICCOLTURA 2400

 Parte A  
 Responsabile di Procedimento: 2 ISTITUTO SPERIMENTALE PER LA PIOPICCOLTURA 240

CODICE	DESCRIZIONE	G E S T I O N E				D I				C O M P E T E N Z A			
		P R E V I S I O N I		V A R I A Z I O N I		D E F I N I T I V E		S O M M E I M P E G N A T E		R I S P E T T O A L L E P R E V I S I O N I		D I F F E R E N Z E R I S P E T T O A L L E P R E V I S I O N I	
		INIZIALI	IN AUMENTO	IN DIMINUIZIONE	7 (4+5-6)	8	9 (10-8)	TOTALI IMPEGNATI	IN +	IN -	11 (10-7)	12 (7-10)	
4	5 (7-4)	6 (4-7)	7 (4+5-6)	8	9 (10-8)	10 (8+9)	11 (10-7)	12 (7-10)					
	<b>RIEPILOGO SPESE</b>												
	Totale Titolo 1	462.983,10	1.243.622,41	0,00	1.706.605,51	398.005,57	516.557,33	118.551,76	0,00	1.190.048,18			
	Totale Titolo 2	1.464.965,57	272.420,91	0,00	1.737.386,48	45.251,91	245.564,39	200.312,48	0,00	1.491.822,09			
	Totale Titolo 3	0,00	0,00	0,00	0,00	0,00	0,00	0,00	0,00	0,00			
	Totale Titolo 4	48.000,00	10.000,00	0,00	58.000,00	14.072,87	139.169,87	125.097,00	0,00	41.792,33			
	<b>TOTALE TITOLI SPESE</b>	1.975.948,67	1.526.043,32	0,00	3.501.991,99	457.330,35	901.291,59	443.961,24	0,00	2.723.662,60			
	DISAVANZO DI AMMINISTRAZIONE	0,00	0,00	0,00	0,00	0,00	0,00	0,00	0,00	0,00			
	<b>TOTALE SPESE</b>	1.975.948,67	1.526.043,32	0,00	3.501.991,99	457.330,35	901.291,59	443.961,24	0,00	2.723.662,60			



**RENDICONTO FINANZIARIO SPESE - ESERCIZIO 2003**  
 Responsabile di Funzione: 1 IST. DIFESA DEL SUOLO - GESTIONE PIOPICCOLTURA 2400

 Parte B  
 Responsabile di Procedimento: 2 ISTITUTO SPERIMENTALE PER LA PIOPICCOLTURA 240

CAPITOLO CODICE	GESTIONE DEI RESIDUI PASSIVI				GESTIONE DI CASSA				TOTALE DEI RESIDUI PASSIVI AL TERMINE DELL'ESERCIZIO		
	RESIDUI ALL'INIZIO DELL'ESERCIZIO	PAGATI	RIMASTI DA PAGARE	TOTALI	VARIAZIONI		PREVISIONI	PAGAMENTI		DIFFERENZE RISPETTO ALLE PREVISIONI	
					IN +	IN -				IN +	IN -
13	14	15 (16 - 14)	16 (14 + 15)	17 (16 - 13)	18 (13 - 16)	19	20	21 (20 - 19)	22 (19 - 20)	23 (9 + 15)	
C	86.193,17	73.645,85	9.020,89	82.666,74	0,00	-3.526,43	1.065.161,74	471.651,42	593.510,32	127.572,65	
C	48.816,92	42.104,53	2.386,39	44.490,92	0,00	-4.326,00	1.786.204,40	87.356,44	1.698.847,96	202.698,87	
C	59.533,26	0,00	0,00	0,00	0,00	-59.533,26	59.533,26	0,00	59.533,26	0,00	
C	11,59	11,59	0,00	11,59	0,00	0,00	58.011,59	14.084,46	43.927,13	125.097,00	
C	194.554,94	115.761,97	11.407,28	127.169,25	0,00	-67.385,69	2.968.910,99	573.092,32	2.395.818,67	455.368,52	