

SENATO DELLA REPUBBLICA

XIV LEGISLATURA

N. 3224
TAB. 13
Annesso 16

DISEGNO DI LEGGE

presentato dal Ministro dell'economia e delle finanze
(SINISCALCO)

(V. Stampato Camera n. 5311)

approvato dalla Camera dei deputati il 17 novembre 2004

*Trasmesso dal Presidente della Camera dei deputati alla Presidenza
il 18 novembre 2004*

**Bilancio di previsione dello Stato per l'anno finanziario 2005
e bilancio pluriennale per il triennio 2005-2007**

TABELLA n. 13

**Stato di previsione del Ministero delle politiche agricole e forestali
per l'anno finanziario 2005**

ANNESSO N. 16

CONTO CONSUNTIVO

ISTITUTO SPERIMENTALE PER L'ENOLOGIA – ASTI

ESERCIZIO FINANZIARIO 2003

TABELLA N. 13

**Stato di previsione del Ministero delle politiche agricole e forestali
per l'anno finanziario 2005**

ANNESSO N. 16


CONTO CONSUNTIVO

ISTITUTO SPERIMENTALE PER L'ENOLOGIA – ASTI

ESERCIZIO FINANZIARIO 2003

RENDICONTO FINANZIARIO ENTRATE - ESERCIZIO 2003


CODICE	DESCRIZIONE	G E S T I O N E					D I			C O M P E T E N Z A		
		INIZIALI	P R E V I S I O N I		DEFINITIVE	S O M M E A C C E R T A T E		D I F F E R E N Z E R I S P E T T O A L L E P R E V I S I O N I				
			IN AUMENTO	IN DIMINUZIONE		RISCOSSE	RIMASTE	IN +	IN -			
4	5 (7 - 4)	6 (4 - 7)	7 (4 + 5 - 6)	8	9 (10 - 8)	10 (8 + 9)	11 (10 - 7)	12 (7 - 10)				
	AVANZO DI AMMINISTRAZIONE	1.767.462,41	202.413,59	0,00	1.969.876,00							
2	TITOLO II - ENTRATE DERIVANTI DA TRASFERIMENTI CORRENTI											
2.03	CATEGORIA 3 - TRASFERIMENTI DA PARTE DELLO STATO											
2.03.001	VOCE ECONOMICA 1 - Contributo del MIPA per il funzionamento											
2.03.001.0000	VOCE ECONOMICA 1 - Contributo del MIPA per il funzionamento	619.748,28	442.764,86	0,00	1.062.513,14	1.062.513,14	0,00	1.062.513,14	0,00			
	Totale V.E. 1	619.748,28	442.764,86	0,00	1.062.513,14	1.062.513,14	0,00	1.062.513,14	0,00			
2.03.002	VOCE ECONOMICA 2 - Altri contributi del MIPA											
2.03.002.0000	VOCE ECONOMICA 2 - Altri contributi del MIPA	0,00	401.989,97	0,00	401.989,97	249.545,24	152.444,73	401.989,97	0,00			
2.03.002.0051	Contributo del MIPA per Programma "VITIVNICOLO"											
		0,00	0,00	0,00	0,00	0,00	0,00	0,00	0,00			



IL COMMISSARIO STRAORDINARIO
(Pietro Pizzarro)

RENDICONTO FINANZIARIO ENTRATE - ESERCIZIO 2003

CAPITOLO CODICE	G E S T I O N E D E I R E S I D U I A T T I V I				G E S T I O N E D I C A S S A				TOTALE DEI RESIDUI ATTIVI AL TERMINE DELL'ESERCIZIO	
	RESIDUI ALL'INIZIO DELL'ESERCIZIO	RISCOSSI	RIMASTI DA RISCUOTERE	VARIAZIONI		PREVISIONI	RISCOSSIONI	DIFFERENZE RISPETTO ALLE PREVISIONI		
				IN +	IN -			IN +		IN -
13	14	15 (16 - 14)	16 (14 + 15)	17 (16 - 13)	18 (13 - 16)	19	20	21 (20 - 19)	22 (19 - 20)	23 (9 + 15)
2										
2.03										
2.03.001										
2.03.001.0000										
I.C.S.0	0,00	0,00	0,00	0,00	0,00	1.062.513,14	1.062.513,14	0,00	0,00	0,00
TIVE.1	0,00	0,00	0,00	0,00	0,00	1.062.513,14	1.062.513,14	0,00	0,00	0,00
2.03.002										
2.03.002.0000										
I.C.S.0	300.945,45	24.576,46	276.368,99	0,00	0,00	702.935,42	274.121,70	428.813,72	428.813,72	428.813,72
2.03.002.0051										
I.C.S.51	96.051,43	94.060,12	0,00	0,00	-1.991,31	96.051,43	94.060,12	1.991,31	1.991,31	0,00





IL COMMISSARIO STRAORDINARIO
(Pietro Pittarini)

RENDICONTO FINANZIARIO ENTRATE - ESERCIZIO 2003


CODICE	DESCRIZIONE	G E S T I O N E						C O M P E T E N Z A				
		P R E V I S I O N I		DEFINITIVE 7 (4 + 5 - 6)	RISOSSE 9 (10 - 8)	TOTALI ACCERTATI 10 (8 + 9)	D I F F E R E N Z E		IN + 11 (10 - 7)	IN - 12 (7 - 10)		
		INIZIALI 4	VARIAZIONI				R I S P E T T O A L L E					
		IN AUMENTO 5 (7 - 4)	IN DIMINUZIONE 6 (4 - 7)	RISOSSE DA RISCOUERE	P R E V I S I O N I							
2.03.002.0056	Contrib.MIPA Programma "BIOTECNOLOGIE VEGETALI"	0,00	0,00	0,00	0,00	0,00	0,00	0,00	0,00	0,00	0,00	0,00
2.03.002.0068	Contr.MIPA Progr. Final."COLLEZIONE MICROGANISMI"	0,00	0,00	0,00	0,00	0,00	0,00	0,00	0,00	0,00	0,00	0,00
2.03.002.0071	Contributo MIPAF "STUDIO DEI CONTAMINANTI MICOTICOCASSIONALMENTE PRESENTI NELLE UVE E NEI VINI"	0,00	33.000,00	0,00	16.333,71	16.666,29	33.000,00	33.000,00	0,00	0,00	0,00	0,00
2.03.002.0073	CONTRIBUTO MIPAF/MIUR-P.F."MIGLIORAMENTO QUALITATIVO VINI"	0,00	0,00	0,00	0,00	0,00	0,00	0,00	0,00	0,00	0,00	0,00
2.03.002.0075	Contributo Mipaf "Studio delle origine delle ammine biogene nel vino e dei punti critici di controllo per limitare la loro formaz./accumulo"	0,00	0,00	0,00	0,00	0,00	0,00	0,00	0,00	0,00	0,00	0,00

IL COMMISSARIO STRAORDINARIO
(Pietro Pittaro)

RENDICONTO FINANZIARIO ENTRATE - ESERCIZIO 2003

CAPITOLO CODICE	G E S T I O N E D E I R E S I D U I A T T I V I				G E S T I O N E D I C A S S A				TOTALE DEI RESIDUI ATTIVI AL TERMINE DELL'ESERCIZIO		
	RESIDUI ALL'INIZIO DELL'ESERCIZIO	RISCOSSI	RIMASTI DA RISCUOTERE	TOTALI	VARIAZIONI		PREVISIONI CORREZIONI	DIFFERENZE RISPETTO ALLE PREVISIONI			
					IN +	IN -		IN +		IN -	
	13	14	15 (16 - 14)	16 (14 + 15)	17 (16 - 13)	18 (13 - 16)	19	20	21 (20 - 19)	22 (19 - 20)	23 (9 + 15)
2.03.002.0056											
I.C.S. 66	6.389,87	6.389,87	0,00	6.389,87	0,00	0,00	6.389,87	6.389,87	0,00	0,00	0,00
2.03.002.0068											
I.C.S. 68	17.741,59	0,00	17.741,59	17.741,59	0,00	0,00	50.243,59	16.333,71	34.407,88	34.407,88	34.407,88
2.03.002.0071											
I.C.S. 74	103.756,86	51.074,83	49.491,29	100.566,12	0,00	-3.200,74	103.266,86	51.074,83	52.592,03	49.491,29	49.491,29
2.03.002.0073											
I.C.S. 73	246.661,11	0,00	246.661,11	246.661,11	0,00	0,00	246.661,11	0,00	246.661,11	246.661,11	246.661,11
2.03.002.0075											




IL COMMISSARIO STRAORDINARIO
(Pietro Pittaro)

[Handwritten Signature]

RENDICONTO FINANZIARIO ENTRATE - ESERCIZIO 2003

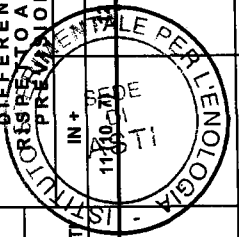
CAPITOLO CODICE	G E S T I O N E D E I R E S I D U I A T T I V I				G E S T I O N E D I C A S S A				TOTALE DEI RESIDUI ATTIVI AL TERMINE DELL'ESERCIZIO		
	RESIDUI ALL'INIZIO DELL'ESERCIZIO	RISCOSSI	RIMASTI DA RISCIUTTERE	TOTALI	VARIAZIONI		PREVISIONI	RISCOSSIONI		DIFFERENZE RISPETTO ALLE PREVISIONI	
					IN +	IN -				IN +	IN -
	13	14	15 (16 - 14)	16 (14 + 15)	17 (16 - 13)	18 (13 - 16)	19	20	21 (20 - 19)	22 (19 - 20)	23 (9 + 15)
I.C.S. 76	82.634,66	0,00	82.634,66	82.634,66	0,00	0,00	82.634,66	0,00	82.634,66	82.634,66	82.634,66
2.03.002.0076											
I.C.S. 76	56.763,29	0,00	56.763,29	56.763,29	0,00	0,00	56.763,29	0,00	56.763,29	56.763,29	56.763,29
2.03.002.0078											
I.C.S. 78	0,00	0,00	0,00	0,00	0,00	0,00	308,000,00	92.400,00	215.600,00	215.600,00	215.600,00
I.V.E. 2	910.954,26	176.101,28	729.560,91	905.762,21	0,00	-5.192,05	1.653.944,23	534.380,23	1.119.564,00	1.114.371,95	1.114.371,95
I.Catégorie 3	910.954,26	176.101,28	729.560,91	905.762,21	0,00	-5.192,05	2.216.457,32	1.596.893,37	0,00	1.119.564,00	1.114.371,95
2.04											
2.04.001											



IL COMMISSARIO STRAORDINARIO
(Pietro Pittaro)

RENDICONTO FINANZIARIO ENTRATE - ESERCIZIO 2003


CODICE	DESCRIZIONE	G E S T I O N E						D I			C O M P E T E N Z A		
		INIZIALI		VARIAZIONI		DEFINITIVE	RISCOSSE	RIMASTE	TOTALI	DIFFERENZE			
		IN AUMENTO	IN DIMINUIZIONE	IN AUMENTO	IN DIMINUIZIONE					RESISTENZE	ALLE		
		4	5 (7-4)	6 (4-7)	7 (4+5-6)	8	9 (10-8)	10 (8+9)	11 (10-9)	12 (7-10)			
2.04.001.0052	Contributo della Regione Lazio	0,00	168.000,00	0,00	168.000,00	114.896,90	53.103,10	168.000,00	0,00				
2.04.001.0053	Contributo della regione Puglia												
2.04.001.0065	Contributo della Regione Piemonte	0,00	0,00	0,00	0,00	0,00	0,00	0,00	0,00				
2.04.001.0066	Contributo della regione Valle d'Aosta	0,00	23.800,00	0,00	23.800,00	0,00	23.000,00	23.000,00	800,00				
2.04.001.0080	CONTRIBUTO DELLA REGIONE LAZIO PER ISPERVIT - PRAL	0,00	0,00	0,00	0,00	0,00	0,00	0,00	0,00				
	Totale V.E. 1	0,00	215.300,00	0,00	215.300,00	114.896,90	99.603,10	214.500,00	800,00				
	Totale Categoria 4	0,00	215.300,00	0,00	215.300,00	114.896,90	99.603,10	214.500,00	800,00				



IL COMMISSARIO STRAORDINARIO
(Pietro Pittaro)

RENDICONTO FINANZIARIO ENTRATE - ESERCIZIO 2003


CAPITOLO CODICE	G E S T I O N E D E I R E S I D U I A T T I V I				G E S T I O N E D I C A S S A				TOTALE DEI RESIDUI ATTIVI AL TERMINE DELL'ESERCIZIO		
	RESIDUI ALL'INIZIO DELL'ESERCIZIO	RISCOSSI	RIMASTI DA RISCUOTERE	TOTALI	VARIAZIONI		PREVISIONI	RISCOSSIONI		DIFFERENZE RISPETTO ALLE PREVISIONI	
					IN +	IN -				IN +	IN -
13	14	15 (16 - 14)	16 (14 + 15)	17 (16 - 13)	18 (13 - 16)	19	20	21 (20 - 19)	22 (19 - 20)	23 (9 + 15)	
2.04.001.0052											
I.C.S.52	0.00	0.00	0.00	0.00	0.00	168.000.00	114.896.90			53.103.10	
2.04.001.0053											
I.C.S.53	R. 137.29	3.615.19	4.522.10	R. 137.29	0.00	0.00	3.615.19			4.522.10	
2.04.001.0065											
I.C.S.65	17.500.00	17.500.00	0.00	17.500.00	0.00	41.300.00	17.500.00			23.800.00	
2.04.001.0066											
I.C.S.66	3.098.74	3.098.74	0.00	3.098.74	0.00	3.098.74	3.098.74			0.00	
2.04.001.0080											
I.C.S.80	0.00	0.00	0.00	0.00	0.00	23.500.00	0.00			23.500.00	
I.V.E.1	28.736.03	24.213.93	4.522.10	28.736.03	0.00	284.016.03	139.110.83			104.925.20	
I.Categoria.4	28.736.03	24.213.93	4.522.10	28.736.03	0.00	284.016.03	139.110.83			104.925.20	



IL COMMISSARIO STRAORDINARIO
(Pietro Piffano)

RENDICONTO FINANZIARIO ENTRATE - ESERCIZIO 2003


CODICE	DESCRIZIONE	G E S T I O N E						D I			C O M P E T E N Z A		
		INIZIALI	P R E V I S I O N I		DEFINITIVE	S O M M E A C C E R T A T E		TOTALI	D I F F E R E N Z E R I S P E T T O A L L E P R E V I S I O N I				
			IN AUMENTO	IN DIMINUZIONE		RISOSSE	RIMASTE		IN +	IN -			
		5 (7 - 4)	6 (4 - 7)	7 (4 + 5 - 6)	8	9 (10 - 8)	10 (8 + 9)	11 (10 - 7)	12 (7 - 10)				
2.05	CATEGORIA 5 - TRASFERIMENTI DA PARTE DEI COMUNI E DELLE PROVINCE												
2.05.001	VOCE ECONOMICA 1 - Contributi da Enti locali												
2.05.001.0000	VOCE ECONOMICA 1 - Contributi da Enti locali	0,00	13.165,00	0,00	13.165,00	11.615,50	13.165,00	13.165,00	0,00				
	Totale V.E. 1	0,00	13.165,00	0,00	13.165,00	11.615,50	13.165,00	13.165,00	0,00				
	Totale Categoria 5	0,00	13.165,00	0,00	13.165,00	11.615,50	13.165,00	13.165,00	0,00				
2.06	CATEGORIA 6 - TRASFERIMENTI DA PARTE DI ALTRI ENTI DEL SETTORE PUBBLICO E PRIVATO												
2.06.001	ENTRATE DERIVANTI DA TRASFERIMENTI CORRENTI DA PARTE DI ALTRI ENTI DEL SETTORE PUBBLICO E PRIVATO												
2.06.001.0000	ENTRATE DERIVANTI DA TRASFERIMENTI CORRENTI DA PARTE DI ALTRI ENTI DEL SETTORE PUBBLICO E PRIVATO												



IL COMMISSARIO STRAORDINARIO
(Pietro PN(a.ro))

RENDICONTO FINANZIARIO ENTRATE - ESERCIZIO 2003

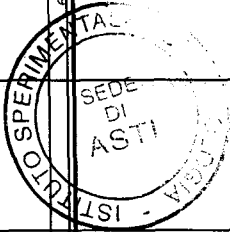
CAPITOLO CODICE	G E S T I O N E D E I R E S I D U I A T T I V I				G E S T I O N E D I C A S S A				TOTALE DEI RESIDUI ATTIVI AL TERMINE DELL'ESERCIZIO		
	RESIDUI ALL'INIZIO DELL'ESERCIZIO	RISCOSSI	RIMASTI DA RISCUOTERE	TOTALI	VARIAZIONI		PREVISIONI	RISCOSSIONI		DIFFERENZE RISPETTO ALLE PREVISIONI	
					IN +	IN -				IN +	IN -
	13	14	15 (16 - 14)	16 (14 + 15)	17 (16 - 13)	18 (13 - 16)	19	20	21 (20 - 19)	22 (19 - 20)	23 (9 + 15)
2.05											
2.05.001											
2.05.001.0000											
I.C.S.0	R. 573.33	2.231.52	6.341.81	R. 573.33	0.00	0.00	21.738.33	3.781.02		17.957.31	17.957.31
I.V.E.1	R. 573.33	2.231.52	6.341.81	R. 573.33	0.00	0.00	21.738.33	3.781.02		17.957.31	17.957.31
I.Categoria 5	R. 573.33	2.231.52	6.341.81	R. 573.33	0.00	0.00	21.738.33	3.781.02	0.00	17.957.31	17.957.31
2.06											
2.06.001											
2.06.001.0000											



IL COMMISSARIO STRAORDINARIO
(P. Paolo P. 10/100)

RENDICONTO FINANZIARIO ENTRATE - ESERCIZIO 2003


CAPITOLO CODICE	G E S T I O N E D E I R E S I D U I A T T I V I				G E S T I O N E D I C A S S A				TOTALE DEI RESIDUI ATTIVI AL TERMINE DELL'ESERCIZIO		
	RESIDUI ALL'INIZIO DELL'ESERCIZIO	RISCOSSI	RIMASTI DA RISCIUTTERE	TOTALI	VARIAZIONI		PREVISIONI	RISCOSSIONI		DIFFERENZE RISPETTO ALLE PREVISIONI	
					IN +	IN -				IN +	IN -
13	14	15 (16 - 14)	16 (14 + 15)	17 (16 - 13)	18 (13 - 16)	19	20	21 (20 - 19)	22 (19 - 20)	23 (9 + 15)	
I.C.S. 0	0.00	0.00	0.00	0.00	0.00	0.00	4.500.00	4.500.00	0.00	0.00	
2.06.001.0057											
I.C.S. 57	44.854.03	44.854.03	0.00	44.854.03	0.00	51.572.77	44.854.28	6.718.49	6.718.49	6.718.49	
2.06.001.0074											
I.C.S. 74	24.789.84	0.00	24.789.84	24.789.84	0.00	24.789.84	0.00	24.789.84	24.789.84	24.789.84	
I.V.E. 1	69.643.87	44.854.03	24.789.84	69.643.87	0.00	80.962.61	49.454.28	31.508.33	31.508.33	31.508.33	
2.06.002											
2.06.002.0000											
I.C.S. 0	40.760.18	10.018.49	30.244.35	40.262.84	0.00	40.760.18	10.018.49	30.244.35	30.244.35	30.244.35	
2.06.002.0054											
I.C.S. 54	18.592.45	18.592.45	0.00	18.592.45	0.00	18.592.45	18.592.45	0.00	0.00	0.00	



IL COMMISSARIO STRAORDINARIO
(Pietro Pittorino)

RENDICONTO FINANZIARIO ENTRATE - ESERCIZIO 2003

CODICE	DESCRIZIONE	G E S T I O N E				D I				C O M P E T E N Z A			
		P R E V I S I O N I		DEFINITIVE	RISOSSE	RIMASTE	SOMME ACCERTATE	D I F F E R E N Z E		IN -	IN -	IN -	IN -
		INIZIALI	VARIAZIONI					IN DIMINUIZIONE	IN +				
		4	5 (7-4)	6 (4-7)	7 (4+5-6)	8	9 (10-8)	10 (8+9)	11 (10-7)	12 (7-10)			
2.06.002.0055	CONTRIBUTO "FEDERVINI"	0,00	0,00	0,00	0,00	0,00	0,00	0,00	0,00	0,00			
2.06.002.0069	CONTRIBUTO DSM FOOD SPECIALITIES	0,00	9.511,00	0,00	9.511,00	0,00	9.511,00	0,00	9.511,00	0,00			
2.06.002.0072	Contributo "SOC. LALLEMAND"	0,00	12.441,53	0,00	12.441,53	5.841,53	6.600,00	12.441,53	12.441,53	0,00			
2.06.002.0077	CONTRIBUTI DA DITTE PRIVATE	0,00	14.136,79	0,00	14.136,79	13.446,79	690,00	14.136,79	14.136,79	0,00			
2.06.002.0079	CONTRIBUTO I.R.S.A.M.	0,00	26.400,00	0,00	26.400,00	8.400,00	18.000,00	26.400,00	26.400,00	0,00			
2.06.002.0081	CONTRIBUTO PROG. CRAFT: "LA GROTTA DI VIGNERON"	0,00	20.000,00	0,00	20.000,00	8.000,00	12.000,00	20.000,00	20.000,00	0,00			

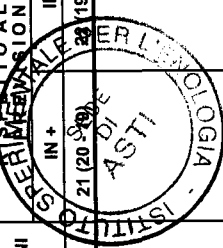


L COMMISSARIO STRAORDINARIO
(Pietro Pittaro)

[Handwritten signature]

RENDICONTO FINANZIARIO ENTRATE - ESERCIZIO 2003

CAPITOLO CODICE	G E S T I O N E D E I R E S I D U I A T T I V I				G E S T I O N E D I C A S S A			TOTALE DEI RESIDUI ATTIVI AL TERMINE DELL'ESERCIZIO	
	RESIDUI ALL'INIZIO DELL'ESERCIZIO	RISCOSSI	RIMASTI DA RISCIUTERE	VARIAZIONI		PREVISIONI	RISCOSSIONI		DIFFERENZE RISCIUTITO ALLE PREVISIONI
				TOTALI	IN +				
13	14	15 (16 - 14)	16 (14 + 15)	17 (16 - 13)	18 (13 - 16)	19	20	21 (20 - 19) 22 (19 - 20)	23 (9 + 15)
2.06.002.0055									
I.C.S.55	0.00	0.00	0.00	0.00	0.00	0.00	0.00	0.00	0.00
2.06.002.0069									
I.C.S.69	0.00	0.00	0.00	0.00	0.00	9.511.00	0.00	9.511.00	9.511.00
2.06.002.0072									
I.C.S.72	7.230.40	6.197.48	0.00	0.00	-1.032.92	19.671.93	12.039.01	7.632.92	6.600.00
2.06.002.0077									
I.C.S.77	0.00	0.00	0.00	0.00	0.00	14.136.79	13.446.79	690.00	690.00
2.06.002.0079									
I.C.S.79	0.00	0.00	0.00	0.00	0.00	26.400.00	8.400.00	18.000.00	18.000.00
2.06.002.0081									
I.C.S.81	0.00	0.00	0.00	0.00	0.00	20.000.00	8.000.00	12.000.00	12.000.00




IL COMMISSARIO STRAORDINARIO
(Pietro Pittaro)

[Handwritten signature]

RENDICONTO FINANZIARIO ENTRATE - ESERCIZIO 2003


CODICE	DESCRIZIONE	G E S T I O N E						C O M P E T E N Z A			
		P R E V I S I O N I		DEFINITIVE	S O M M E A C C E R T A T E		D I F F E R E N Z E R I S P E T T O A L L E P R E V I S I O N I				
		INIZIALI	IN AUMENTO		IN DIMINUZIONE	8	9	10	11	12	
	4	5 (7 - 4)	6 (4 - 7)	7 (4 + 5 - 6)	8	9 (10 - 8)	10 (8 + 9)	11 (10 - 7)	12 (7 - 10)		
	Totale V.E. 2	0,00	82.489,32	0,00	82.489,32	46.801,00	82.489,32	0,00			
	Totale Categoria 6	0,00	93.808,06	0,00	93.808,06	53.519,49	93.808,06	0,00	0,00		
	Totale Titolo 2	619.748,28	1.508.027,89	0,00	2.127.776,17	549.449,11	2.126.976,17	0,00	800,00		
3	TITOLO III - ALTRE ENTRATE										
3.07	CATEGORIA 7 - ENTRATE DERIVANTI DALLA VENDITA DI BENI E DALLE PRESTAZIONI DI SERVIZI										
3.07.001	VOCE ECONOMICA 1 - Ricavi dalla vendita di prodotti										
3.07.001.0000	VOCE ECONOMICA 1 - Ricavi dalla vendita di prodotti	0,00	5.600,00	0,00	5.600,00	4.420,00	7.531,91	1.931,91			
	Totale V.E. 1	0,00	5.600,00	0,00	5.600,00	4.420,00	7.531,91	1.931,91			
3.07.003	VOCE ECONOMICA 3 - Proventi derivanti dalla prestazione di servizi										



IL COMMISSARIO STRAORDINARIO
(Pietro Pittaro)

RENDICONTO FINANZIARIO ENTRATE - ESERCIZIO 2003


CAPITOLO CODICE	GESTIONE DEI RESIDUI ATTIVI				GESTIONE DI CASSA				TOTALE DEI RESIDUI ATTIVI AL TERMINE DELL'ESERCIZIO		
	RESIDUI ALL'INIZIO DELL'ESERCIZIO	RISCOSSI	RIMASTI DA RISCUOTERE	TOTALI	VARIAZIONI		PREVISIONI	RISCOSSIONI		DIFFERENZE RISPETTO ALLE PREVISIONI	
					IN +	IN -				IN +	IN -
	13	14	15 (16 - 14)	16 (14 + 15)	17 (16 - 13)	18 (13 - 16)	19	20	21 (20 - 19)	22 (19 - 20)	23 (9 + 15)
I.V.E. 2	66.583,01	34.808,42	30.244,35	65.052,77	0,00	-1.530,26	149.072,35	70.496,74		78.575,61	77.045,35
I.Categoria 6	136.226,90	79.662,45	55.034,19	134.696,64	0,00	-1.530,26	230.034,96	119.951,02	0,00	110.083,94	108.553,68
I.Utile 2	1.084.490,52	282.209,18	795.559,03	1.077.768,21	0,00	-6.222,31	3.212.266,69	1.859.736,24	0,00	1.352.530,45	1.345.008,14
3											
3.07											
3.07.001											
3.07.001.0000											
I.C.S. 0	8.133,11	8.133,11	0,00	8.133,11	0,00	0,00	13.733,11	11.245,02		2.488,09	4.420,00
I.V.E. 1	8.133,11	8.133,11	0,00	8.133,11	0,00	0,00	13.733,11	11.245,02		2.488,09	4.420,00
3.07.003											



IL COMMISSARIO STRAORDINARIO
(Pietro Pittorini)

RENDICONTO FINANZIARIO ENTRATE - ESERCIZIO 2003


CODICE	DESCRIZIONE	GESTIONE						COMPETENZA				
		INIZIALI	PREVISIONI		DEFINITIVE	SOMME ACCERTATE		DIFFERENZE RISPETTO ALLE PREVISIONI				
			IN AUMENTO	IN DIMINUZIONE		RISCOSSE	RIMASTE DA RISCOUTERE	TOTALI ACCERTATI	IN +	IN -		
		5 (7 - 4)	6 (4 - 7)	7 (4 + 5 - 6)	8	9 (10 - 8)	10 (8 + 9)	11 (10 - 7)	12 (7 - 10)			
3.07.003.0049	Proventi derivanti dalla Sezione analisi campioni per esportazione											
		20.000,00	0,00	20.000,00	28.194,60	1.695,48	29.890,08		9.890,08			
3.07.003.0050	Proventi derivanti dalla Sezione Analisi di Revisione											
		1.549,37	0,00	1.549,37	0,00	250,00	250,00					1.299,37
	Totale V.E. 3	21.549,37	0,00	21.549,37	28.194,60	1.945,48	30.140,08		8.590,71			
	Totale Categoria 7	21.549,37	5.600,00	27.149,37	31.306,51	6.365,48	37.671,99		11.821,99			1.299,37
3.09	CATEGORIA 9 - POSTE CORRETTIVE E COMPENSATIVE DI SPESE CORRENTI											
3.09.001	VOCE ECONOMICA 1 - Recuperi e rimborsi diversi											
3.09.001.0000	VOCE ECONOMICA 1 - Recuperi e rimborsi diversi											
		0,00	746,64	746,64	1.589,70	0,00	1.589,70		843,06			



IL COMMISSARIO STRAORDINARIO
(Pietro Pini)

RENDICONTO FINANZIARIO ENTRATE - ESERCIZIO 2003

CAPITOLO C O D I C E	G E S T I O N E D E I R E S I D U I A T T I V I				G E S T I O N E D I C A S S A				TOTALE DEI RESIDUI ATTIVI AL TERMINE DELL'ESERCIZIO	
	RESIDUI ALL'INIZIO DELL'ESERCIZIO	RISCOSSI	RIMASTI DA RISCUOTERE	VARIAZIONI		PREVISIONI	RISCOSSIONI	DIFFERENZE RISPETTO ALLE PREVISIONI		
				IN +	IN -			IN +		IN -
13	14	15 (16 - 14)	16 (14 + 15)	17 (16 - 13)	18 (13 - 16)	19	20	21 (20 - 19)	22 (19 - 20)	23 (9 + 15)
3.07.003.0049										
I.C.S. 68	3.145,57	3.033,37	112,20	0,00	0,00	21.145,57	31.227,97	8.082,40		1.807,68
3.07.003.0050										
I.C.S. 80	250,00	250,00	0,00	0,00	0,00	1.799,37	250,00		1.549,37	250,00
I.V.E. 3	3.395,57	3.283,37	112,20	0,00	0,00	24.944,94	31.477,97	6.533,03		2.057,68
I.Categoria 7	11.528,68	11.416,68	112,20	0,00	0,00	38.678,05	42.722,99	8.082,40	4.037,46	6.477,68
3.09										
3.09.001										
3.09.001.0000										
I.C.S. 0	10.621,21	2.740,33	0,00	0,00	-7.880,88	11.367,85	4.330,03		7.037,82	0,00




IL COMMISSARIO STRAORDINARIO
(Pietro Pittarot)

RENDICONTO FINANZIARIO ENTRATE - ESERCIZIO 2003

CODICE	DESCRIZIONE	G E S T I O N E						D I			C O M P E T E N Z A		
		INIZIALI	P R E V I S I O N I		DEFINITIVE	RISCOSSE	RIMASTE	TOTALI	DIFFERENZE				
			IN AUMENTO	IN DIMINUZIONE					RISPETTO ALLE	PREVISIONI			
		4	5 (7 - 4)	6 (4 - 7)	7 (4 + 5 - 6)	8	9 (10 - 8)	10 (8 + 9)	11 (10 - 7)	12 (7 - 10)			
3.09.001.0073	Recuperi e rimborsi diversi P.F. MIPAF/MIUR "Miglioramento qualitativo vini..."												
		0,00	122.702,56	0,00	122.702,56	122.702,56	0,00	122.702,56		0,00			
		0,00	123.449,20	0,00	123.449,20	124.292,26	0,00	124.292,26		843,06			
	Totale V.E. 1												
		0,00	123.449,20	0,00	123.449,20	124.292,26	0,00	124.292,26		843,06		0,00	
	Totale Categoria 9												
		21.549,37	129.049,20	0,00	150.598,57	155.598,77	6.365,48	161.964,25		12.665,05		1.299,37	
5	TITOLO V - ENTRATE DERIVANTI DA TRASFERIMENTI IN CONTO CAPITALE												
5.15	CATEGORIA 15 - TRASFERIMENTI DELLO STATO												
5.15.001	VOCE ECONOMICA 1 - Finanziamenti del Ministero Risorse Agricole, All-mentari e Forestali per spese in conto capitale												
5.15.001.0000	VOCE ECONOMICA 1 - Finanziamenti del Ministero Risorse Agricole, All-mentari e Forestali per spese in conto capitale												


IL COMMISSARIO STRAORDINARIO

(Pietro Pillitteri)



RENDICONTO FINANZIARIO ENTRATE - ESERCIZIO 2003


CAPITOLO	DESCRIZIONE	GESTIONE						DI				COMPETENZA		
		INIZIALI	PREVISIONI		DEFINITIVE	SOMME ACCERTATE		RISPETTO ALLE PREVISIONI						
			IN AUMENTO	IN DIMINUZIONE		RISOSSE	RIMASTE DA RISCOUTERE	TOTALI ACCERTATI	IN +	IN -				
CODICE		4	5 (7-4)	6 (4-7)	7 (4+5-6)	8	9 (10-8)	10 (8+9)	11 (10-7)	12 (7-10)				
5.15.001.0050	Finanziam. Ministero Risorse Agricole, Alimentari e Forestali per il "SERVIZIO REVISIONE ANALISI"	0,00	0,00	0,00	0,00	0,00	0,00	0,00	0,00	0,00				
		0,00	25.000,00	1.250,00	23.750,00	11.873,71	11.876,29	23.750,00	23.750,00	0,00				
	Totale V.E. 1	0,00	25.000,00	1.250,00	23.750,00	11.873,71	11.876,29	23.750,00	23.750,00	0,00				
	Totale Categoria 15	0,00	25.000,00	1.250,00	23.750,00	11.873,71	11.876,29	23.750,00	23.750,00	0,00				
	Totale Titolo 5	0,00	25.000,00	1.250,00	23.750,00	11.873,71	11.876,29	23.750,00	23.750,00	0,00				
7	TITOLO VII - PARTITE DI GIRO													
7.22	CATEGORIA 22 - ENTRATE AVENTI NATURA DI PARTITE DI GIRO													
7.22.001	VOCE ECONOMICA 1 - Ritenute erariali													
7.22.001.0000	VOCE ECONOMICA 1 - Ritenute erariali	87.000,00	25.000,00	0,00	112.000,00	78.731,59	27.158,54	105.890,13	105.890,13	6.109,87				



IL COMMISSARIO STRAORDINARIO
(Pietro Paffon)

RENDICONTO FINANZIARIO ENTRATE - ESERCIZIO 2003

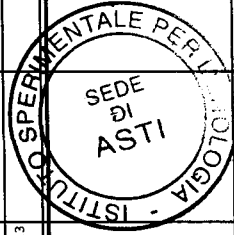
CAPITOLO CODICE DELL'ESERCIZIO	G E S T I O N E D E I R E S I D U I A T T I V I				G E S T I O N E D I C A S S A				TOTALE DEI RESIDUI ATTIVI AL TERMINE DELL'ESERCIZIO		
	RESIDUI ALL'INIZIO DELL'ESERCIZIO	RISCOSSI	RIMASTI DA RISCUOTERE	TOTALI	VARIAZIONI		PREVISIONI	RISCOSSIONI		DIFFERENZE RISPETTO ALLE PREVISIONI	
					IN +	IN -				IN +	IN -
	13	14	15 (16 - 14)	16 (14 + 15)	17 (16 - 13)	18 (13 - 16)	19	20	21 (20 - 19)	22 (19 - 20)	23 (9 + 15)
I.C.S.n	22.762.74	22.760.15	0.00	22.760.15	0.00	-2.59	22.762.74	22.760.15		2.59	0.00
5.15.001.0050											
I.C.S.n	55.283.45	55.348.68	0.00	55.348.68	0.00	-2.934.77	82.033.45	67.222.39		14.811.06	11.876.29
I.M.F.1	81.046.19	78.108.83	0.00	78.108.83	0.00	-2.937.36	104.796.19	89.982.54		14.813.65	11.876.29
I.Categoria.15	81.046.19	78.108.83	0.00	78.108.83	0.00	-2.937.36	104.796.19	89.982.54		14.813.65	11.876.29
I.Titolo.5	81.046.19	78.108.83	0.00	78.108.83	0.00	-2.937.36	104.796.19	89.982.54		14.813.65	11.876.29
7											
7.22											
7.22.001											
7.22.001.0000											
I.C.S.n	2.415.82	2.415.82	0.00	2.415.82	0.00	0.00	114.415.82	81.147.41		33.268.41	27.158.54



IL COMMISSARIO STRAORDINARIO
(Pietro Fattori)

RENDICONTO FINANZIARIO ENTRATE - ESERCIZIO 2003

CODICE	DESCRIZIONE	G E S T I O N E				D I				C O M P E T E N Z A		
		INIZIALI	V A R I A Z I O N I		DEFINITIVE	RISOSSE	RIMASTE	TOTALI	DIFFERENZE			
			IN AUMENTO	IN DIMINUIZIONE					RISPETTO ALLE PREVISIONI			
		5 (7-4)	6 (4-7)	7 (4+5-6)	8	9 (10-8)	10 (8+9)	IN +	IN -	11 (10-7)	12 (7-10)	
		4										
		87.000,00	25.000,00	0,00	112.000,00	78.731,59	27.158,54	105.890,13				6.109,87
	Totale V.E. 1											
7.22.002	VOCE ECONOMICA 2 - Ritenute previdenziali ed assistenziali											
7.22.002.0000	VOCE ECONOMICA 2 - Ritenute previdenziali ed assistenziali											
		26.000,00	4.000,00	0,00	30.000,00	27.371,87	1.282,70	28.654,57				1.345,43
	Totale V.E. 2											
		26.000,00	4.000,00	0,00	30.000,00	27.371,87	1.282,70	28.654,57				1.345,43
7.22.003	VOCE ECONOMICA 3 - Ritenute diverse											
7.22.003.0000	VOCE ECONOMICA 3 - Ritenute diverse											
		1.000,00	0,00	0,00	1.000,00	606,28	43,01	649,29				350,71
	Totale V.E. 3											
		1.000,00	0,00	0,00	1.000,00	606,28	43,01	649,29				350,71
7.22.006	VOCE ECONOMICA 6 - Recupero anticipazioni fondo economato											

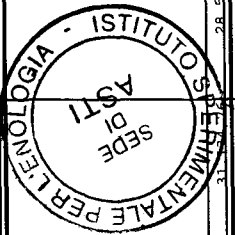


IL COMMISSARIO STRAORDINARIO

(Firma del Pittore)

RENDICONTO FINANZIARIO ENTRATE - ESERCIZIO 2003

CAPITOLO CODICE	G E S T I O N E D E I R E S I D U I A T T I V I				G E S T I O N E D I C A S S A				TOTALE DEI RESIDUI ATTIVI AL TERMINE DELL'ESERCIZIO		
	RESIDUI ALL'INIZIO DELL'ESERCIZIO	RISCOSSI	RIMASTI DA RISCIUTERE	TOTALI	VARIAZIONI		PREVISIONI	RISCOSSIONI		DIFFERENZE RISPETTO ALLE PREVISIONI	
					IN +	IN -				IN +	IN -
	13	14	15 (16 - 14)	16 (14 + 15)	17 (16 - 13)	18 (13 - 16)	19	20	21 (20 - 19)	22 (19 - 20)	23 (9 + 15)
	2.415,82	2.415,82	0,00	2.415,82	0,00	0,00	114.415,82	81.147,41	33.268,41		27.158,54
7.22.002											
7.22.002.0000											
	1.134,76	1.134,76	0,00	1.134,76	0,00	0,00	31.134,76	28.506,63	2.628,13		1.282,70
	1.134,76	1.134,76	0,00	1.134,76	0,00	0,00	31.134,76	28.506,63	2.628,13		1.282,70
7.22.003											
7.22.003.0000											
	181,48	181,48	0,00	181,48	0,00	0,00	1.181,48	787,76	393,72		43,01
	181,48	181,48	0,00	181,48	0,00	0,00	1.181,48	787,76	393,72		43,01
7.22.006											




IL COMMISSARIO STRAORDINARIO
(Pietro Pittam)

[Handwritten signature]

RENDICONTO FINANZIARIO ENTRATE - ESERCIZIO 2003

CAPITOLO	DESCRIZIONE	GESTIONE					DI				COMPETENZA		
		INIZIALI	VARIAZIONI		DEFINITIVE	RISOSSE	RIMASTE	TOTALI	DIFFERENZE				
			IN AUMENTO	IN DIMINUZIONE					RISPETTO ALLE PREVISIONI	IN -			
CODICE		4	5 (7 - 4)	6 (4 - 7)	7 (4 + 5 - 6)	8	9 (10 - 8)	10 (8 + 9)	11 (10 - 7)	12 (7 - 10)			
7.22.006.0000	VOCE ECONOMICA 6 - Recupero anticipazioni fondo economato												
		361,52	0,00	0,00	361,52	0,00	361,52	361,52		0,00			
	Totale V.E. 6	361,52	0,00	0,00	361,52	0,00	361,52	361,52		0,00			
7.22.007	VOCE ECONOMICA 7 - Recupero anticipazioni Sezioni Operative Periferi-che												
7.22.007.0000	VOCE ECONOMICA 7 - Recupero anticipazioni Sezioni Operative Periferi-che												
		3.098,74	0,00	0,00	3.098,74	0,00	3.098,74	3.098,74		0,00			
	Totale V.E. 7	3.098,74	0,00	0,00	3.098,74	0,00	3.098,74	3.098,74		0,00			
7.22.009	VOCE ECONOMICA 9 - Partite in conto sospesi												
7.22.009.0000	VOCE ECONOMICA 9 - Partite in conto sospesi												
		516,46	0,00	0,00	516,46	0,00	516,46	516,46		0,00			516,46
	Totale V.E. 9	516,46	0,00	0,00	516,46	0,00	516,46	516,46		0,00			516,46




IL COMMISSARIO STRAORDINARIO
(Pietro Pittaro)

(Handwritten signature)

RENDICONTO FINANZIARIO ENTRATE - ESERCIZIO 2003

CAPITOLO CODICE	G E S T I O N E D E I R E S I D U I A T T I V I				G E S T I O N E D I C A S S A				TOTALE DEI RESIDUI ATTIVI AL TERMINE DELL'ESERCIZIO		
	RESIDUI ALL'INIZIO DELL'ESERCIZIO	RISCOSSI	RIMASTI DA RISCIUTERE	TOTALI	VARIAZIONI		PREVISIONI	RISCOSSIONI		DIFFERENZE RISPETTO ALLE PREVISIONI	
					IN +	IN -				IN +	IN -
13	14	15 (16 - 14)	16 (14 + 15)	17 (16 - 13)	18 (13 - 16)	19	20	21 (20 - 19)	22 (19 - 20)	23 (9 + 15)	
7.22.006.0000											
I.C.S.0	3.61.52	3.61.52	0.00	3.61.52	0.00	0.00	723.04	3.61.52	3.61.52	3.61.52	
I.V.E.6	3.61.52	3.61.52	0.00	3.61.52	0.00	0.00	723.04	3.61.52	3.61.52	3.61.52	
7.22.007											
7.22.007.0000											
I.C.S.0	3.098.74	3.098.74	0.00	3.098.74	0.00	0.00	6.197.48	3.098.74	3.098.74	3.098.74	
I.V.E.7	3.098.74	3.098.74	0.00	3.098.74	0.00	0.00	6.197.48	3.098.74	3.098.74	3.098.74	
7.22.009											
7.22.009.0000											
I.C.S.0	0.00	0.00	0.00	0.00	0.00	0.00	516.46	0.00	516.46	0.00	
I.V.E.9	0.00	0.00	0.00	0.00	0.00	0.00	516.46	0.00	516.46	0.00	




IL COMMISSARIO STRAORDINARIO
(Pietro Pittaro)

[Handwritten signature]

RENDICONTO FINANZIARIO ENTRATE - ESERCIZIO 2003

CAPITOLLO	GESTIONE					DI				COMPETENZA		
	DESCRIZIONE	INIZIALI	VARIAZIONI		DEFINITIVE	RISOSSE	RIMASTE DA RISCOUTERE	TOTALI ACCERTATI	DIFFERENZE RISPETTO ALLE PREVISIONI			
			IN AUMENTO	IN DIMINUZIONE					IN +	IN -		
CODICE	4	5 (7-4)	6 (4-7)	7 (4+5-6)	8	9 (10-8)	10 (8+9)	11 (10-7)	12 (7-10)			
	117.976,72	29.000,00	0,00	146.976,72	106.709,74	31.944,51	138.654,25	0,00	8.322,47			
Totale Categoria 22												
	117.976,72	29.000,00	0,00	146.976,72	106.709,74	31.944,51	138.654,25	0,00	8.322,47			
Totale Titolo 7												


IL COMMISSARIO STRAORDINARIO
(Pietro Pittaro)



[Handwritten signature]

RENDICONTO FINANZIARIO ENTRATE - ESERCIZIO 2003


CAPITOLO CODICE	GESTIONE DEI RESIDUI ATTIVI				GESTIONE DI CASSA				TOTALE DEI RESIDUI ATTIVI AL TERMINE DELL'ESERCIZIO		
	RESIDUI ALL'INIZIO DELL'ESERCIZIO	RISCOSSI	RIMASTI DA RISCUOTERE	TOTALI	VARIAZIONI		PREVISIONI	RISCOSSIONI		DIFFERENZE RISPETTO ALLE PREVISIONI	
					IN +	IN -				IN +	IN -
	13	14	15 (16 - 14)	16 (14 + 15)	17 (16 - 13)	18 (13 - 16)	19	20	21 (20 - 19)	22 (19 - 20)	23 (19 + 15)
I Categoria 22	7.192.32	7.192.32	0.00	7.192.32	0.00	0.00	154.169.04	113.902.06	0.00	40.266.98	31.944.51
I Titolo 7	7.192.32	7.192.32	0.00	7.192.32	0.00	0.00	154.169.04	113.902.06	0.00	40.266.98	31.944.51



IL COMMISSARIO STRAORDINARIO
(Pietro Piffaro)

RENDICONTO FINANZIARIO ENTRATE - ESERCIZIO 2003


CODICE	DESCRIZIONE	G E S T I O N E						D I				C O M P E T E N Z A		
		INIZIALI	P R E V I S I O N I		DEFINITIVE	S O M M E A C C E R T A T E		R I S C O S S E		RIMASTE DA RISCOUTERE	T O T A L I		D I F F E R E N Z E R I S P E T T O A L L E P R E V I S I O N I	
			IN AUMENTO	V A R I A Z I O N I IN D I M I N U Z I O N E		7 (4 + 5 - 6)	8	9 (10 - 8)	10 (8 + 9)		11 (10 - 7)	12 (7 - 10)		
													5 (7 - 4)	6 (4 - 7)
4	5 (7 - 4)	6 (4 - 7)	7 (4 + 5 - 6)	8	9 (10 - 8)	10 (8 + 9)	11 (10 - 7)	12 (7 - 10)						
	RIEPILOGO ENTRATE													
	Totale Titolo 1	0,00	0,00	0,00	0,00	0,00	0,00	0,00	0,00	0,00	0,00	0,00	0,00	0,00
	Totale Titolo 2	619.748,28	1.508.027,89	2.127.776,17	1.577.527,06	549.449,11	2.126.976,17	0,00	0,00	0,00	800,00	0,00	800,00	0,00
	Totale Titolo 3	21.549,37	129.049,20	150.598,57	155.598,77	6.365,48	161.964,25	12.665,05	12.665,05	0,00	0,00	0,00	1.299,37	0,00
	Totale Titolo 4	0,00	0,00	0,00	0,00	0,00	0,00	0,00	0,00	0,00	0,00	0,00	0,00	0,00
	Totale Titolo 5	0,00	25.000,00	23.750,00	11.873,71	11.876,29	23.750,00	0,00	0,00	0,00	0,00	0,00	0,00	0,00
	Totale Titolo 6	0,00	0,00	0,00	0,00	0,00	0,00	0,00	0,00	0,00	0,00	0,00	0,00	0,00
	Totale Titolo 7	117.976,72	29.000,00	146.976,72	106.709,74	31.944,51	138.654,25	0,00	0,00	0,00	8.322,47	0,00	8.322,47	0,00
	TOTALE TITOLI ENTRATE	759.274,37	1.691.077,09	2.449.101,46	1.851.709,28	599.635,39	2.451.344,67	12.665,05	12.665,05	0,00	10.421,84	0,00	10.421,84	0,00
	AVANZO DI AMMINISTRAZIONE	1.767.462,41	202.413,59	1.969.876,00	1.851.709,28	599.635,39	2.451.344,67	12.665,05	12.665,05	0,00	10.421,84	0,00	10.421,84	0,00
	TOTALE ENTRATE	2.526.736,78	1.893.490,68	4.418.977,46	3.703.418,56	1.199.270,78	4.902.689,34	25.330,10	25.330,10	0,00	20.843,68	0,00	20.843,68	0,00



IL COMMISSARIO STRAORDINARIO
(Pietro Rittiro)

RENDICONTO FINANZIARIO ENTRATE - ESERCIZIO 2003

CAPITOLO CODICE	GESTIONE DEI RESIDUI ATTIVI					GESTIONE DI CASSA				TOTALE DEI RESIDUI ATTIVI AL TERMINE DELL'ESERCIZIO 23 (9 + 15)	
	RESIDUI ALL'INIZIO DELL'ESERCIZIO 13	RISCOSSI 14	RIMASTI DA RISCUOTERE 15 (16 - 14)	VARIAZIONI		TOTALI 16 (14 + 15)	PREVISIONI 19	RISCOSSIONI 20	DIFFERENZE RISPETTO ALLE PREVISIONI		
				IN + 17 (16 + 13)	IN - 18 (13 - 16)				IN + 21 (20 - 19)		IN - 22 (19 - 20)
C	0,00	0,00	0,00	0,00	0,00	0,00	0,00	0,00	0,00	0,00	0,00
C	1.084.490,52	282.209,18	795.559,03	0,00	1.077.768,21	-6.722,31	3.212.266,69	1.859.736,24	1.352.530,45	1.345.008,14	1.345.008,14
C	22.149,89	14.156,81	112,20	0,00	14.269,01	-7.880,88	172.748,46	169.755,58	2.992,88	6.477,68	6.477,68
C	0,00	0,00	0,00	0,00	0,00	0,00	0,00	0,00	0,00	0,00	0,00
C	81.046,19	78.108,83	0,00	0,00	78.108,83	-2.937,36	104.796,19	89.982,54	14.813,65	11.876,29	11.876,29
C	0,00	0,00	0,00	0,00	0,00	0,00	0,00	0,00	0,00	0,00	0,00
C	7.192,32	7.192,32	0,00	0,00	7.192,32	0,00	154.169,04	113.902,06	40.266,98	31.944,51	31.944,51
C	1.194.878,92	381.667,14	795.671,23	0,00	1.177.338,37	-17.540,55	3.643.980,38	2.233.376,42	1.410.603,96	1.395.306,62	1.395.306,62



IL COMMISSARIO STRAORDINARIO
(Pietro Piaturo)

[Handwritten signature]

RENDICONTO FINANZIARIO SPESE - ESERCIZIO 2003


CODICE	DESCRIZIONE	G E S T I O N E						C O M P E T E N Z A					
		P R E V I S I O N I		D I F F E R E N Z E		R I S P E T T O A L L E P R E V I S I O N I		S O M M E I M P E G N A T E		R I S P E T T O A L L E P R E V I S I O N I			
		INIZIALI	V A R I A Z I O N I		DEFINITIVE	PAGATE	RIMASTE DA PAGARE	TOTALI	IN +	IN -	IN +	IN -	
			IN AUMENTO	IN DIMINUZIONE									7 (4 + 5 - 6)
	5 (7 - 4)	6 (4 - 7)	7 (4 + 5 - 6)	8	9 (10 - 8)	10 (8 + 9)	11 (10 - 7)	12 (7 - 10)					
1	DISAVANZO DI AMMINISTRAZIONE	0,00	0,00	0,00									
1.01	TITOLO I - SPESE CORRENTI												
1.01.001	CATEGORIA 1 - SPESE PER GLI ORGANI DELL'ENTE												
1.01.001.0000	VOCE ECONOMICA 1 - Compensi al Commissario Straordinario												
1.01.001.0000	VOCE ECONOMICA 1 - Compensi al Commissario Straordinario	60.487,90	0,00	60.487,90	0,00	60.487,90	0,00	60.487,90	0,00	60.487,90	0,00	0,00	
	Totale V.E. 1	60.487,90	0,00	60.487,90	0,00	60.487,90	0,00	60.487,90	0,00	60.487,90	0,00	0,00	
1.01.003	VOCE ECONOMICA 3 - Compensi ai componenti il Collegio dei Revisori dei Conti												
1.01.003.0000	VOCE ECONOMICA 3 - Compensi ai componenti il Collegio dei Revisori dei Conti	4.906,34	0,00	4.906,34	0,00	4.906,34	0,00	4.906,34	0,00	4.906,34	0,00	0,00	676,56
	Totale V.E. 3	4.906,34	0,00	4.906,34	0,00	4.906,34	0,00	4.906,34	0,00	4.906,34	0,00	0,00	676,56



IL COMMISSARIO STRAORDINARIO
(Pietro Pizzolo)

RENDICONTO FINANZIARIO SPESE - ESERCIZIO 2003


CAPITOLO CODICE	GESTIONE DEI RESIDUI PASSIVI				GESTIONE DI CASSA			TOTALE DEI RESIDUI PASSIVI AL TERMINE DELL'ESERCIZIO		
	RESIDUI ALL'INIZIO DELL'ESERCIZIO	PAGATI	RIMASTI DA PAGARE	VARIAZIONI		PREVISIONI	PAGAMENTI		DIFFERENZE RISPETTO ALLE PREVISIONI	
				IN +	IN -				IN +	IN -
13	14	15 (16 - 14)	16 (14 + 15)	17 (16 - 13)	18 (13 - 16)	19	20	21 (20 - 19)	22 (19 - 20)	23 (9 + 15)
1										
1.01										
1.01.001										
1.01.001.0000										
I.C.S. 0	60.487,90	60.487,90	0,00	0,00	0,00	120.975,80	60.487,90	60.487,90	60.487,90	60.487,90
I.V.E. 1	60.487,90	60.487,90	0,00	0,00	0,00	120.975,80	60.487,90	60.487,90	60.487,90	60.487,90
1.01.003										
1.01.003.0000										
I.C.S. 0	906,38	906,38	0,00	0,00	0,00	5.812,72	5.136,16	5.136,16	5.136,16	0,00
I.V.E. 1	906,38	906,38	0,00	0,00	0,00	5.812,72	5.136,16	5.136,16	5.136,16	0,00



IL COMMISSARIO STRAORDINARIO
Pietro

RENDICONTO FINANZIARIO SPESE - ESERCIZIO 2003


CODICE	DESCRIZIONE	G E S T I O N E						D I				C O M P E T E N Z A					
		INIZIALI	P R E V I S I O N I		DEFINITIVE	S O M M E I M P E G N A T E		D I F F E R E N Z E R I S P E T T O A L L E P R E V I S I O N I									
			IN AUMENTO	IN DIMINUZIONE		PAGATE	RIMASTE DA PAGARE	IN +	IN -								
										5 (7-4)	6 (4-7)	7 (4+5-6)	8	9 (10-8)	10 (8+9)	11 (10-7)	12 (7-10)
1.01.005	VOCE ECONOMICA 5 - Indennità e rimborso spese di trasporto per missioni agli Organi Istituzionali																
1.01.005.0000	VOCE ECONOMICA 5 - Indennità e rimborso spese di trasporto per missioni agli Organi Istituzionali	4.131,66	0,00	0,00	4.131,66	227,59	1.383,68	1.611,27									2.520,39
	Totale V.E. 5	4.131,66	0,00	0,00	4.131,66	227,59	1.383,68	1.611,27									2.520,39
	Totale Categoria 1	69.525,90	0,00	0,00	69.525,90	4.457,37	61.871,58	66.328,95									3.196,95
1.02	CATEGORIA 2 - ONERI PER IL PERSONALE IN ATTIVITA' DI SERVIZIO																
1.02.002	VOCE ECONOMICA 2 - Stipendi ed altri assegni al personale operario																
1.02.002.0000	VOCE ECONOMICA 2 - Stipendi ed altri assegni al personale operario	201.000,00	0,00	0,00	201.000,00	166.961,02	10.456,20	177.417,22									23.582,78



IL COMMISSARIO
(Pietro Nigro)

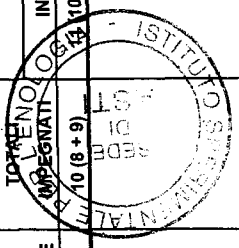
RENDICONTO FINANZIARIO SPESE - ESERCIZIO 2003

CAPITOLO CODICE	GESTIONE DEI RESIDUI PASSIVI				GESTIONE DI CASSA				TOTALE DEI RESIDUI PASSIVI AL TERMINE DELL'ESERCIZIO		
	RESIDUI ALL'INIZIO DELL'ESERCIZIO	PAGATI	RIMASTI DA PAGARE	TOTALI	VARIAZIONI		PREVISIONI	PAGAMENTI		DIFFERENZE RISPETTO ALLE PREVISIONI	
					IN +	IN -				IN +	IN -
13	14	15 (16 - 14)	16 (14 + 15)	17 (16 - 13)	18 (13 - 16)	19	20	21 (20 - 19)	22 (19 - 20)	23 (9 + 15)	
1.01.005											
1.01.005.0000											
I.C.S.0	14.00	14.00	0.00	14.00	0.00	4.145.66	241.59		3.904.07	1.383.68	
I.V.E.5	14.00	14.00	0.00	14.00	0.00	4.145.66	241.59		3.904.07	1.383.68	
I.Categoria.1	61.408.28	61.408.28	0.00	61.408.28	0.00	130.934.18	65.865.65		65.068.53	61.871.58	
1.02											
1.02.002											
1.02.002.0000											
I.C.S.0	14.977.05	14.977.05	0.00	14.977.05	0.00	215.977.05	181.938.07		34.038.98	10.456.20	



RENDICONTO FINANZIARIO SPESE - ESERCIZIO 2003

CODICE	DESCRIZIONE	G E S T I O N E						C O M P E T E N Z A			
		P R E V I S I O N I		DEFINITIVE	S O M M E I M P E G N A T E		D I F F E R E N Z E R I S P E T T O A L L E P R E V I S I O N I				
		INIZIALI	V A R I A Z I O N I		P A G A T E	R I M A S T E D A P A G A R E	I N +	I N -			
			IN AUMENTO	IN DIMINUZIONE					IMPEGNATI	PREVISIONI	
		4	5 (7-4)	6 (4-7)	7 (4+5-6)	8	9 (10-8)	10 (8+9)	11 (10-7)	12 (7-10)	
1.02.002.0052	STIPENDI ED ALTRI ASSEGNI AL PERSONALE OPERAIO-REG. LAZIO-PRAL	0,00	7.000,00	0,00	7.000,00	4.172,79	1.052,83	5.225,62		1.774,38	
1.02.002.0055	Stipendi ed altri assegni al personale operaio contributo "FEDERVINI"										
		0,00	7.017,33	0,00	7.017,33	0,00	0,00	0,00		7.017,33	
1.02.002.0057	STIPENDI ED ALTRI ASSEGNI AL PERSONALE OPERAIO CONTRIBUTO A.R.S.I.A. TOSCANA										
		0,00	4.165,30	0,00	4.165,30	0,00	887,51	887,51		3.277,79	
1.02.002.0065	Stipendi ed altri assegni al personale operaio REGIONE PIEMONTE										
		0,00	4.000,00	0,00	4.000,00	0,00	0,00	0,00		4.000,00	
1.02.002.0068	Stipendi ed altri assegni al personale operaio Progr. "Collez. Microorganismi"										
		0,00	2.708,00	0,00	2.708,00	0,00	0,00	0,00		2.708,00	



IL COMMISSARIO STRAORDINARIO
(Piemonte)

RENDICONTO FINANZIARIO SPESE - ESERCIZIO 2003


CAPITOLO CODICE	G E S T I O N E D E I R E S I D U I P A S S I V I				G E S T I O N E D I C A S S A				TOTALE DEI RESIDUI PASSIVI AL TERMINE DELL'ESERCIZIO
	RESIDUI ALL'INIZIO DELL'ESERCIZIO	PAGATI	RIMASTI DA PAGARE	VARIAZIONI		PAGAMENTI	DIFFERENZE RISPETTO ALLE PREVISIONI		
				IN +	IN -		IN +	IN -	
13	14	15 (16 - 14)	17 (16 - 13)	18 (13 - 16)	19	20	21 (20 - 19)	22 (19 - 20)	23 (9 + 15)
1.02.002.0052									
I.C.S. 52	0.00	0.00	0.00	0.00	0.00	4.172.79	0.00	0.00	2.827.54
1.02.002.0055									
I.C.S. 55	0.00	0.00	0.00	0.00	0.00	0.00	0.00	0.00	0.00
1.02.002.0057									
I.C.S. 57	0.00	0.00	0.00	0.00	0.00	0.00	4.165.30	4.165.30	867.51
1.02.002.0065									
I.C.S. 65	0.00	0.00	0.00	0.00	0.00	0.00	4.000.00	4.000.00	0.00
1.02.002.0068									
I.C.S. 68	0.00	0.00	0.00	0.00	0.00	0.00	2.708.00	2.708.00	0.00



IL COMMISSARIO SINDACALARIO
(Pietro Nitabate)


RENDICONTO FINANZIARIO SPESE - ESERCIZIO 2003

CAPITOLO	GESTIONE						DI			COMPETENZA		
	DESCRIZIONE	INIZIALI	PREVISIONI		DEFINITIVE	SOMME IMPEGNATE		DIFFERENZE RISPETTO ALLE PREVISIONI		11 (10-7)	12 (7-10)	
			IN AUMENTO	IN DIMINUZIONE		PAGATE	RIMASTE DA PAGARE	IN +	IN -			
CODICE		4	5 (7-4)	6 (4-7)	7 (4+5-6)	8 (10-8)	9 (10-8)	10 (8+9)				
1.02.002.0071	Stipendi ed altri assegni al personale operaio Prog. "STUDIO CONTAMINANTI MICOTICI OCCAS. PRESENTI UVEVINI"											
		0,00	5.500,00	0,00	5.500,00	0,00	0,00	0,00	0,00		5.500,00	
1.02.002.0073	Stipendi ed altri assegni al personale operaio p.f.MIPAF/MILUR "Miglioram. qualitativo vini"											
		30.998,52	0,00	0,00	30.998,52	6.009,79	2.018,77	8.028,56	22.969,96			
1.02.002.0075	Stipendi ed altri assegni al personale operaio P.F. "Studio origine ammine biogene nel vino..."											
		0,00	10.000,00	0,00	10.000,00	0,00	0,00	0,00	10.000,00			
1.02.002.0076	Stipendi ed altri assegni al personale operaio Prog. "PROVIT - Progetto Vitivinicoltura Italiana"											
		0,00	6.000,00	0,00	6.000,00	0,00	0,00	0,00	6.000,00			




IL COMMISSARIO STRAORDINARIO
 (Pietro Biliotti)

RENDICONTO FINANZIARIO SPESE - ESERCIZIO 2003

CAPITOLO CODICE	GESTIONE DEI RESIDUI PASSIVI				GESTIONE DI CASSA				TOTALE DEI RESIDUI PASSIVI AL TERMINE DELL'ESERCIZIO		
	RESIDUI ALL'INIZIO DELL'ESERCIZIO	PAGATI	RIMASTI DA PAGARE	VARIAZIONI		TOTALI	PREVISIONI	PAGAMENTI		DIFFERENZE RISPETTO ALLE PREVISIONI	
				IN +	IN -					IN +	IN -
13	14	15 (16 - 14)	17 (16 - 13)	18 (13 - 16)	16 (14 + 15)	19	20	21 (20 - 19)	22 (19 - 20)	23 (9 + 15)	
1.02.002.0071											
I.C.S. 74	0.00	0.00	0.00	0.00	0.00	5.500.00	0.00	0.00	5.500.00	0.00	
1.02.002.0073											
I.C.S. 73	0.00	0.00	0.00	0.00	0.00	10.398.52	5.003.79	0.00	24.388.73	2.018.77	
1.02.002.0075											
I.C.S. 75	0.00	0.00	0.00	0.00	0.00	10.000.00	0.00	0.00	10.000.00	0.00	
1.02.002.0076											
I.C.S. 76	0.00	0.00	0.00	0.00	0.00	6.000.00	0.00	0.00	6.000.00	0.00	
 IL COMMISSARIO STRAORDINARIO (Pietro Pittari)											

RENDICONTO FINANZIARIO SPESE - ESERCIZIO 2003

CAPITOLO	GESTIONE					DI			COMPETENZA		
	DESCRIZIONE	INIZIALI	PREVISIONI		DEFINITIVE	SOMME IMPEGNATE		DIFFERENZE		IN-	
			IN AUMENTO	IN DIMINUZIONE		DA PAGARE	TOTALI	RISPETTO ALLE PREVISIONI			
CODICE		4	5 (7-4)	6 (4-7)	7 (4+5)	8	9 (10-8)	10 (8+9)	11 (10-7)	12 (7-10)	
1.02.002.0077	Stipendi ed altri assegni al personale operato "Contrib. da Ditte Private"	0,00	4.810,00	0,00	4.810,00	0,00	0,00	0,00	0,00	4.810,00	
1.02.002.0078	STIPENDI ED ALTRI ASSEGNI AL PERSONALE OPERAIO PROG. MIUR "STUDIO QUAL. UVE E VINI SUD D'ITALIA"	0,00	30.000,00	0,00	30.000,00	13.964,19	679,35	14.643,54		15.356,46	
1.02.002.0080	Stipendi ed altri assegni al personale operato Reg. Lazio-Prati per ISPERVIT	0,00	6.000,00	0,00	6.000,00	0,00	0,00	0,00		6.000,00	
	Totale V.E. 2	231.998,52	87.200,53	0,00	319.199,15	191.107,79	15.094,66	206.202,45		112.996,70	
1.02.005	VOCE ECONOMICA 5 - Indennita e rimborso spese di trasporto missioni territorio nazionale										
1.02.005.0000	VOCE ECONOMICA 5 - Indennita e rimborso spese di trasporto missioni territorio nazionale	4.500,00	5.500,00	0,00	10.000,00	5.418,89	855,69	6.274,58		3.725,42	

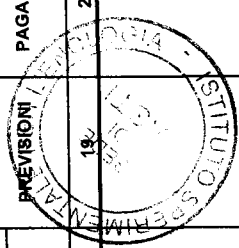


 IL COMMISSARIO STRAORDINARIO

 (Pietro Tullaro)

RENDICONTO FINANZIARIO SPESE - ESERCIZIO 2003


CAPITOLO CODICE	GESTIONE DEI RESIDUI PASSIVI				GESTIONE DI CASSA				TOTALE DEI RESIDUI PASSIVI AL TERMINE DELL'ESERCIZIO
	RESIDUI ALL'INIZIO DELL'ESERCIZIO	PAGATI	RIMASTI DA PAGARE	VARIAZIONI		PAGAMENTI	DIFFERENZE RISPETTO ALLE PREVISIONI		
				IN +	IN -		IN +	IN -	
13	14	15 (16 - 14)	17 (16 - 13)	18 (13 - 16)	19	20	21 (20 - 19)	22 (19 - 20)	23 (9 + 15)
1.02.002.0077									
I.C.S. 77	0.00	0.00	0.00	0.00	4.810.00	0.00	4.810.00	4.810.00	0.00
1.02.002.0078									
I.C.S. 78	0.00	0.00	0.00	0.00	30.000.00	13.964.19	16.035.81	16.035.81	679.35
1.02.002.0080									
I.C.S. 80	0.00	0.00	0.00	0.00	5.000.00	0.00	5.000.00	5.000.00	0.00
I.V.E. 2	14.977.05	14.977.05	0.00	0.00	334.175.20	206.084.84	128.091.36	128.091.36	15.084.66
1.02.005									
1.02.005.0000									
I.C.S. 0	358.82	358.82	0.00	0.00	10.358.82	5.777.71	4.581.11	4.581.11	855.69



IL COMMISSARIO STRAORDINARIO
(Pietro ...)

RENDICONTO FINANZIARIO SPESE - ESERCIZIO 2003

CAPITOLO	DESCRIZIONE	GESTIONE						DI			COMPETENZA			DIFFERENZE RISPETTO ALLE PREVISIONI						
		INIZIALI	PREVISIONI		DEFINITIVE	RIMASTE DA PAGARE	TOTALI IMPEGNATI	IN +	IN -	IN +	IN -	IN +	IN -	IN +	IN -					
			IN AUMENTO	IN DIMINUZIONE												7 (4-5)	9 (10-8)	10 (8+9)	11 (10-7)	12 (7-10)
1.02.005.0052	Indennità e rimborso spese di trasporto missioni territ. nazionale "REGIONE LAZIO"	2.000,00	5.563,28	0,00	7.563,28	568,45	0,00	568,45	0,00	568,45	6.994,83									
1.02.005.0053	Indennità e rimborso spese di trasporto missioni territ. nazionale "REGIONE PUGLIA"	500,00	1.187,04	0,00	1.687,04	0,00	333,89	333,89	0,00	333,89	1.353,15									
1.02.005.0054	Indennità e rimborso spese trasport. missioni in territ. naz. Contributo "ESSECO"	0,00	376,84	0,00	376,84	0,00	0,00	0,00	0,00	0,00	376,84									
1.02.005.0057	Indennità e rimborso spese di trasporto, missioni territorio nazionale Contributo A.R.S.I.A	1.000,00	1.640,21	0,00	2.640,21	498,24	525,19	1.023,43		1.023,43	1.616,78									
1.02.005.0065	Indennità e rimborso spese di trasporto missioni in territ. nazionale REGIONE PIEMONTE	3.000,00	352,54	27,88	3.324,66	355,27	0,00	355,27		355,27	2.969,39									

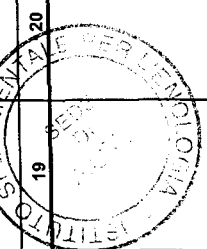


IL COMMISSARIO STRAORDINARIO
(Pietro Piccaro)

RENDICONTO FINANZIARIO SPESE - ESERCIZIO 2003


CAPITOLO CODICE	G E S T I O N E D E I R E S I D U I P A S S I V I				G E S T I O N E D I C A S S A				TOTALE DEI RESIDUI PASSIVI AL TERMINE DELL'ESERCIZIO	
	RESIDUI ALL'INIZIO DELL'ESERCIZIO	PAGATI	RIMASTI DA PAGARE	VARIAZIONI		PAGAMENTI	DIFFERENZE RISPETTO ALLE PREVISIONI			
				IN +	IN -		IN +	IN -		
	13	14	15 (16 - 14)	17 (16 - 13)	18 (13 - 16)	19	20	21 (20 - 19)	22 (19 - 20)	23 (9 + 15)
1.02.005.0052										
I.C.S. 52	216,87	216,87	0,00	0,00	0,00	7.280,15	285,32		5.994,83	0,00
1.02.005.0053										
I.C.S. 53	188,61	188,61	0,00	0,00	0,00	1.875,65	188,61		1.687,04	333,89
1.02.005.0054										
I.C.S. 54	0,00	0,00	0,00	0,00	0,00	376,84	0,00		376,84	0,00
1.02.005.0057										
I.C.S. 57	794,37	794,37	0,00	0,00	0,00	3.434,58	1.292,61		2.141,97	525,19
1.02.005.0065										
I.C.S. 65	294,09	294,09	0,00	0,00	0,00	1.618,75	649,36		2.569,19	0,00

IL COMMISSARIO STRAORDINARIO
(SOTTOSCRITTO)



RENDICONTO FINANZIARIO SPESE - ESERCIZIO 2003


CAPITOLO	GESTIONE						DI				COMPETENZA		
	DESCRIZIONE	INIZIALI	PREVISIONI		DEFINITIVE		SOMME		RIMASTE DA PAGARE	TOTALI IMPEGNATI	DIFFERENZE RISPETTO ALLE PREVISIONI		
			IN AUMENTO	IN DIMINUIZIONE	PAGATE	DA PAGARE	IN +	IN -					
											5 (7-4)	6 (4-7)	8
1.02.005.0068	Indennità e rimborso spese di trasporto missioni in territ. naz. Progr. "COLLEZIONE MICROORGANISMI"	500,00	3.944,99	0,00	4.444,99	1.259,48	0,00	0,00	1.259,48			3.185,51	
1.02.005.0071	Indennità, rimb. spese missioni terr. naz. "STUDIO CONTAMINANTI MICOTICI OCCASIONAL.PRES.UVE/VINI"	9.000,00	2.966,36	8.000,00	3.966,36	1.742,00	23,28		1.765,28			2.201,08	
1.02.005.0073	Indennità, rimb. spese missioni terr. naz. Ie, P.F. MIPAF/MIUR "Miglioramento qualitativo vini"	10.329,14	4.116,28	8.000,00	6.445,42	60,42	334,62		395,04			6.050,38	
1.02.005.0075	Indennità e rimborso spese di trasporto missioni terr. naz. Ie P.F. "Studio origine ammine biogene nel vino ecc."	2.648,11	0,00	37,74	2.610,37	46,98	0,00		46,98			2.563,39	



IL COMMISSARIO STRAORDINARIO
(Philip Pizzuto)

RENDICONTO FINANZIARIO SPESE - ESERCIZIO 2003


CAPITOLO CODICE	GESTIONE DEI RESIDUI PASSIVI				GESTIONE DI CASSA				TOTALE DEI RESIDUI PASSIVI AL TERMINE DELL'ESERCIZIO		
	RESIDUI ALL'INIZIO DELL'ESERCIZIO	PAGATI	RIMASTI DA PAGARE	TOTALI	VARIAZIONI		PREVISIONI	PAGAMENTI		DIFFERENZE RISPETTO ALLE PREVISIONI	
					IN +	IN -				IN +	IN -
	13	14	15 (16 - 14)	16 (14 + 15)	17 (16 - 13)	18 (13 - 16)	19 (18 - 17)	20	21 (20 - 19)	22 (19 - 20)	23 (9 + 15)
1.02.005.0068											
I.C.S. 68	257,69	257,69	0,00	257,69	0,00	0,00	4.702,68	1.517,12	3.185,51		0,00
1.02.005.0071											
I.C.S. 71	17,05	17,05	0,00	17,05	0,00	0,00	3.983,41	1.759,05	2.224,36		23,28
1.02.005.0073											
I.C.S. 73	0,00	0,00	0,00	0,00	0,00	0,00	6.445,42	60,42	6.385,00		334,62
1.02.005.0075											
I.C.S. 75	37,74	37,74	0,00	37,74	0,00	0,00	2.648,11	84,72	2.563,39		0,00



IL COMMISSARIO STRAORDINARIO
 (Hintermann)

RENDICONTO FINANZIARIO SPESE - ESERCIZIO 2003

CAPITOLO	GESTIONE						DI			COMPETENZA		
	DESCRIZIONE	INIZIALI	PREVISIONI		DEFINITIVE	SOMME IMPEGNATE		DIFFERENZE RISPETTO ALLE PREVISIONI		IN -		
			IN AUMENTO	IN DIMINUZIONE		PAGATE	RIMASTE DA PAGARE	TOTALI IMPEGNATI	IN +			
CODICE		4	5 (7-4)	6 (4-7)	7 (4+5-6)	8	9 (10-8)	10 (8+9)	11 (10-7)	12 (7-10)		
1.02.005.0076	Indennità e rimborso spese di trasporto missioni in territorio nazionale Prog. "PROVIT - Progetto Vitivinicoltura Italiana"											
		5.000,00	0,00	1.315,00	3.685,00	1.510,55	1.046,74	2.557,29		1.127,71		
1.02.005.0078	INDENNITA' E RIMBORSO SPESE DI TRASPORTO MISSIONI TERR. NAZLE PROG. MIUR "STUDIO QUALITA' UVE E VINI SUD D'ITALIA"											
		0,00	19.000,00	0,00	19.000,00	0,00	12,75	12,75		18.987,25		
1.02.005.0079	INDENNITA' E RIMBORSO SPESE DI TRASPORTO MISSIONI IN TERRIT. NAZLE CONTR. I.R.S.A.M.											
		0,00	3.000,00	0,00	3.000,00	90,08	0,00	90,08		2.909,92		
1.02.005.0080	INDENNITA' E RIMBORSO SPESE DI TRASPORTO MISSIONI IN TERR. NAZLE -REG. LAZIO PER ISPERVIT											
		0,00	3.000,00	0,00	3.000,00	0,00	626,79	626,79		2.373,21		




RENDICONTO FINANZIARIO SPESE - ESERCIZIO 2003

CAPITOLO CODICE	GESTIONE DEI RESIDUI PASSIVI				GESTIONE DI CASSA				TOTALE DEI RESIDUI PASSIVI AL TERMINE DELL'ESERCIZIO	
	RESIDUI ALL'INIZIO DELL'ESERCIZIO	PAGATI	RIMASTI DA PAGARE	VARIAZIONI		PREVISIONI	PAGAMENTI	DIFFERENZE RISPETTO ALLE PREVISIONI		
				IN +	IN -			IN +		IN -
13	14	15 (16 - 14)	17 (16 - 13)	18 (13 + 16)	20	21 (20 - 19)	22 (19 - 20)	23 (9 + 15)		
1.02.005.0076										
I.C.S. 76	0.00	0.00	0.00	0.00	0.00	1.510.55	2.174.45	1.046.74		
1.02.005.0078										
I.C.S. 78	0.00	0.00	0.00	0.00	0.00	19.000.00	19.000.00	12.25		
1.02.005.0079										
I.C.S. 79	0.00	0.00	0.00	0.00	0.00	1.000.00	90.08	2.509.92	0.00	
1.02.005.0080										
I.C.S. 80	0.00	0.00	0.00	0.00	0.00	3.000.00	0.00	3.000.00	626.79	

ISTITUTO SPERIMENTALE PER L'ENOLOGIA
 SEDE D. D. P. C. S. 1970
 IL COMMISSARIO STRAORDINARIO
 (Pietro Fittaro)

RENDICONTO FINANZIARIO SPESE - ESERCIZIO 2003


CODICE	DESCRIZIONE	G E S T I O N E						D I			C O M P E T E N Z A		
		INIZIALI	P R E V I S I O N I		DEFINITE 7 (4+5+8)	S O M M E I M P E G N A T E	R I M A S T E D A P A G A R E	T O T A L I I M P E G N A T I	D I F F E R E N Z E R I S P E T T O A L L E P R E V I S I O N I				
			IN AUMENTO 5 (7-4)	IN DIMINUZIONE 6 (4-7)					I M P E G N A T I 9 (10-8)	I M P E G N A T I 10 (8+9)	I N + 11 (10-7)	I N - 12 (7-10)	
1.02.005.0081	INDENNITA' E RIMBORSO SPESE DI TRASPORTO MISSIONI TERR. NAZLE PROG. CRAFT	0,00	2.000,00	0,00	2.000,00	31,24	0,00	31,24				1.968,76	
	Totale V.E. 5	38.477,25	52.647,54	17.380,62	73.744,17	11.581,60	3.758,95	15.340,55				58.403,62	
1.02.006	VOCE ECONOMICA 6 - Indennita e rimborso spese di trasporto missioni all'estero												
1.02.006.0000	VOCE ECONOMICA 6 - Indennita e rimborso spese di trasporto missioni all'estero	0,00	12.196,53	0,00	12.196,53	6.099,50	0,00	6.099,50				6.097,03	
1.02.006.0057	INDENNITA' E RIMB. SPESE TRASPORTO MISSIONI ESTERO CONTRIBUTO A.R.S.I.A. TOSCANA	5.999,66	0,00	5.999,66	0,00	0,00	0,00	0,00				0,00	
1.02.006.0068	Indennita e rimborso spese di trasporto missioni all'estero progr. "COLLEZIONE MICROGANISMI"	2.620,45	0,00	2.620,45	0,00	0,00	0,00	0,00				0,00	



IL COMMISSARIO STRAORDINARIO
(Pietro Pittino)


RENDICONTO FINANZIARIO SPESE - ESERCIZIO 2003

CAPITOLO CODICE	GESTIONE DEI RESIDUI PASSIVI					GESTIONE DI CASSA					TOTALE DEI RESIDUI PASSIVI AL TERMINE DELL'ESERCIZIO
	RESIDUI ALL'INIZIO DELL'ESERCIZIO	PAGATI	RIMASTI DA PAGARE	VARIAZIONI		TOTALI	PREVISIONI	PAGAMENTI	DIFFERENZE RISPETTO ALLE PREVISIONI		
				IN +	IN -				IN +	IN -	
13	14	15 (16 - 14)	17 (16 - 13)	18 (13 - 16)	16 (14 + 15)	19	20	21 (20 - 19)	22 (19 - 20)	23 (9 + 15)	
1.02.005.0081											
I.C.S. 81	0.00	0.00	0.00	0.00	0.00	2.000.00	31.24	1.968.76		0.00	
I.V.E. 5	2.165.24	2.165.24	0.00	0.00	2.165.24	75.909.41	13.746.84	62.162.57		3.758.95	
1.02.006											
1.02.006.0000											
I.C.S. 0	0.00	0.00	0.00	0.00	0.00	12.196.53	5.093.50	5.097.03		0.00	
1.02.006.0057											
I.C.S. 57	0.00	0.00	0.00	0.00	0.00	0.00	0.00	0.00		0.00	
1.02.006.0068											
I.C.S. 68	0.00	0.00	0.00	0.00	0.00	0.00	0.00	0.00		0.00	




RENDICONTO FINANZIARIO SPESE - ESERCIZIO 2003

CAPITOLO	DESCRIZIONE	GESTIONE						COMPETENZA				
		INIZIALI	PREVISIONI		DEFINITIVE	SOMME IMPEGNATE		DIFFERENZE RISPETTO ALLE PREVISIONI				
			IN AUMENTO	IN DIMINUIZIONE		PAGATE	RIMASTE DA PAGARE	TOTALI IMPEGNATI	IN +	IN -		
											5 (7-4)	6 (4-7)
1.02.006.0071	INDENNITA' E RIMBORSO SPESE DI TRASPORTO MISSIONI ALL'ESTERO "STUDIO CONTAMINANTI MICOTICI OCCASIONALI. PRESENTI UVE/VINI"	3.000,00	0,00	500,00	2.500,00	0,00	0,00	0,00	0,00	0,00	0,00	2.500,00
1.02.006.0073	INDENNITA' E RIMBORSO SPESE DI TRASPORTO MISSIONI ALL'ESTERO P.F. MIPAF/MIUR "MIGLIORAMENTO QUALITATIVO VINI"	0,00	3.000,00	0,00	3.000,00	2.381,37	0,00	2.381,37	0,00	2.381,37	0,00	618,63
1.02.006.0076	Indennita' e rimborso spese di trasporto missioni all'estero Prog. "PROVIT -Progetto Vitivinicoltura Italiana"	3.400,00	0,00	0,00	3.400,00	0,00	349,50	0,00	349,50	349,50	0,00	3.050,50
1.02.006.0078	INDENNITA' E RIMBORSO SPESE DI TRASPORTO MISSIONI ALL'ESTERO PROG. MIUR "STUDIO QUALITA' UVE E VINI SUD D'ITALIA"	0,00	5.000,00	0,00	5.000,00	0,00	0,00	0,00	0,00	0,00	0,00	5.000,00



RENDICONTO FINANZIARIO SPESE - ESERCIZIO 2003


CAPITOLO CODICE	GESTIONE DEI RESIDUI PASSIVI				GESTIONE DI CASSA				TOTALE DEI RESIDUI PASSIVI AL TERMINE DELL'ESERCIZIO	
	RESIDUI ALL'INIZIO DELL'ESERCIZIO	PAGATI	RIMASTI DA PAGARE	VARIAZIONI		PREVISIONI	PAGAMENTI	DIFFERENZE RISPETTO ALLE PREVISIONI		
				IN +	IN -			IN +		IN -
	13	14	15 (16 - 14)	17 (16 - 13)	18 (17 - 16)	19	20	21 (20 - 19)	22 (19 - 20)	23 (9 + 15)
1.02.006.0071										
I.C.S. 74	0.00	0.00	0.00	0.00	0.00	2.500.00	0.00	0.00	2.500.00	0.00
1.02.006.0073										
I.C.S. 74	0.00	0.00	0.00	0.00	0.00	3.000.00	2.381.37	0.00	618.63	0.00
1.02.006.0076										
I.C.S. 76	0.00	0.00	0.00	0.00	0.00	3.400.00	0.00	0.00	3.400.00	349.50
1.02.006.0078										
I.C.S. 78	0.00	0.00	0.00	0.00	0.00	5.000.00	0.00	0.00	5.000.00	0.00



IL COMMISSARIO STRAORDINARIO
(Pietro PIRRELLA)


RENDICONTO FINANZIARIO SPESE - ESERCIZIO 2003

CODICE	DESCRIZIONE	G E S T I O N E				D I				C O M P E T E N Z A			
		P R E V I S I O N I		V A R I A Z I O N I		D E F I N I T I V E		P A G A T E		R I M A S T E		D I F F E R E N Z E	
		INIZIALI	IN AUMENTO	IN DIMINUZIONE	7 (4+5-6)	8	9 (10-8)	TOTALI	IN +	IN -	RISPETTO ALLE PREVISIONI		
	4	5 (7-4)	6 (4-7)	7 (4+5-6)	8	9 (10-8)	10 (8+9)	11 (10-7)	12 (7-10)				
	Totale V.E. 6	15.020,11	20.196,53	9.120,11	26.096,53	8.480,87	8.830,50	8.830,50			17.266,16		
1.02.008	VOCE ECONOMICA 8 - Oneri previdenziali ed assistenziali a carico dell'Ente												
1.02.008.0000	VOCE ECONOMICA 8 - Oneri previdenziali ed assistenziali a carico dell'Ente												
		10.500,00	0,00	0,00	10.500,00	7.421,02	7.759,76	7.759,76			2.740,24		
1.02.008.0052	ONERI PREVIDENZIALI ED ASSISTENZIALI CARICO REG. LAZIO-PRAL												
		0,00	1.530,00	0,00	1.530,00	0,00	0,00	0,00			1.530,00		
1.02.008.0054	Oneri Previdenziali Contributo "ESSECO"												
		300,00	52,20	0,00	352,20	187,38	187,38	187,38			164,82		
1.02.008.0055	Oneri previdenziali ed assistenziali a carico dell'Ente Contributo "FEDERVINI"												
		4.000,00	590,63	2.000,00	2.590,63	574,78	574,78	574,78			2.015,85		



RENDICONTO FINANZIARIO SPESE - ESERCIZIO 2003

CAPITOLO CODICE	GESTIONE DEI RESIDUI PASSIVI				GESTIONE DI CASSA			TOTALE DEI RESIDUI PASSIVI AL TERMINE DELL'ESERCIZIO		
	RESIDUI ALL'INIZIO DELL'ESERCIZIO	PAGATI	RIMASTI DA PAGARE	VARIAZIONI		PREVISIONI	PAGAMENTI		DIFFERENZE RISPETTO ALLE PREVISIONI	
				IN +	IN -				IN +	IN -
	13	14	15 (16 - 14)	17 (16 - 13)	18 (13 - 16)	19	20	21 (20 - 19)	22 (19 - 20)	23 (9 + 15)
I.V.E.6	0.00	0.00	0.00	0.00	0.00	26.096.53	8.480.82		17.615.66	349.50
1.02.008										
1.02.008.0000										
I.C.S.0	505.66	505.66	0.00	0.00	0.00	11.005.66	7.926.68		3.078.98	338.24
1.02.008.0052										
I.C.S.52	0.00	0.00	0.00	0.00	0.00	1.530.00	0.00		1.530.00	0.00
1.02.008.0054										
I.C.S.54	0.00	0.00	0.00	0.00	0.00	352.20	187.38		164.82	0.00
1.02.008.0055										
I.C.S.55	0.00	0.00	0.00	0.00	0.00	2.590.63	574.78		2.015.85	0.00



IL COMMISSARIO STRAORDINARIO
(Pietro Pittaro)

RENDICONTO FINANZIARIO SPESE - ESERCIZIO 2003


CODICE	DESCRIZIONE	G E S T I O N E						D I			C O M P E T E N Z A		
		P R E V I S I O N I		V A R I A Z I O N I		DEFINITIVE IN DIMINUIZIONE 5 (5-6)	PAGATE 8	RIMASTE DA PAGARE 9 (10-8)	TOTALI IMPEGNATI 10 (8+9)	D I F F E R E N Z E R I S P E T T O A L L E P R E V I S I O N I			
		INIZIALI 4	IN AUMENTO 5 (7-4)	IN DIMINUIZIONE 6 (4-7)	IN + 11 (10-7)					IN - 12 (7-10)			
1.02.008.0065	Oneri previdenziali ed assistenziali a carico REGIONE PIEMONTE	1.700,00	2.224,14	0,00	3.924,14	755,35	0,00	755,35			3.168,79		
1.02.008.0068	Oneri previdenziali ed assistenziali Programma "COLLEZIONE MICROGANISMI"	1.700,00	3.123,28	991,00	3.832,28	721,32	0,00	721,32			3.110,96		
1.02.008.0069	Oneri previdenziali ed assistenziali a carico CONTR. DSM FOOD SPECIALITIES	0,00	611,00	0,00	611,00	482,01	0,00	482,01			128,99		
1.02.008.0071	Oneri prev.li ed assist.li carico Ente "STUDIO DEICONTAMINANTI MICOTICI OCCASION.PRES. UVEVINI"	2.600,00	1.305,89	0,00	3.905,89	2.405,89	33,68	2.439,57			1.466,32		
1.02.008.0072	Oneri previdenziali ed ass.li carico CONTR. "LALLEMAND"	0,00	675,61	0,00	675,61	0,00	0,00	0,00			675,61		

ISTITUTO SPERIMENTALE PER LE TECNOLOGIE
SEDE
DI
ASTI

IL COMMISSARIO STRAORDINARIO
(Firma)

RENDICONTO FINANZIARIO SPESE - ESERCIZIO 2003


CAPITOLO CODICE	GESTIONE DEI RESIDUI PASSIVI				GESTIONE DI CASSA				TOTALE DEI RESIDUI PASSIVI AL TERMINE DELL'ESERCIZIO		
	RESIDUI ALL'INIZIO DELL'ESERCIZIO	PAGATI	RIMASTI DA PAGARE	TOTALI	VARIAZIONI		PREVISIONI	PAGAMENTI		DIFFERENZE RISPETTO ALLE PREVISIONI	
					IN +	IN -				IN +	IN -
13	14	15 (16 - 14)	16 (14 + 15)	17 (16 - 13)	18 (16 - 17)	19	20	21 (20 - 19)	22 (19 - 20)	23 (9 + 15)	
1.02.008.0065											
I.C.S. 65	0.00	0.00	0.00	0.00	0.00	0.00	755.35	3.924.14	3.168.79	0.00	
1.02.008.0068											
I.C.S. 68	0.00	0.00	0.00	0.00	0.00	3.832.28	721.32	3.110.96	0.00	0.00	
1.02.008.0069											
I.C.S. 69	0.00	0.00	0.00	0.00	0.00	611.00	482.01	128.99	0.00	0.00	
1.02.008.0071											
I.C.S. 71	0.00	0.00	0.00	0.00	0.00	3.505.89	2.405.89	1.500.00	33.68	0.00	
1.02.008.0072											
I.C.S. 72	0.00	0.00	0.00	0.00	0.00	675.63	0.00	675.63	0.00	0.00	



 ISTITUTO SPESE PER LA TECNOLOGIA
 SEDE IN BARI
 IL COMMISSARIO STRAORDINARIO
 (Pietro Pittaro)

RENDICONTO FINANZIARIO SPESE - ESERCIZIO 2003


CAPITOLO	DESCRIZIONE	GESTIONE						COMPETENZA				
		INIZIALI	PREVISIONI		DEFINITIVE	SOMME IMPEGNATE		DIFFERENZE RISPETTO ALLE PREVISIONI				
			IN AUMENTO	IN DIMINUIZIONE		PAGATE	RIMASTE DA PAGARE	TOTALI IMPEGNATI	IN +	IN -		
											5 (7-4)	6 (4-7)
1.02.008.0073	- Oneri previdenziali ed assistenziali a carico dell'Ente P.F. MIPAF/MIUR "Miglioramento qualitativo vini"	17.265,84	2.252,12	0,00	19.517,96	2.981,71	0,00	2.981,71	0,00	2.981,71	16.536,25	
1.02.008.0074	Oneri previdenziali ed assistenziali a carico P.F. "Approcci genomici def. param.biologicali uve/leviti proc. vinific."	3.900,00	266,06	0,00	4.166,06	1.535,95	0,00	1.535,95	0,00	1.535,95	2.630,11	
1.02.008.0075	Oneri previdenziali ed assistenziali P.F. "Studio origine ammine biogene nel vino e punti critici di contr. per lin.le formaz./accumulo"	5.406,82	0,00	0,00	5.406,82	1.859,59	0,00	1.859,59	0,00	1.859,59	3.547,23	
1.02.008.0076	Oneri previdenziali ed assistenziali Prog. "PROVIT -Progetto Vitivinicoltura Italiana"	5.000,00	0,00	0,00	5.000,00	3.425,29	0,00	3.425,29	0,00	3.425,29	1.574,71	



IL COMMISSARIO STRAORDINARIO
(Pietro Pillitteri)


RENDICONTO FINANZIARIO SPESE - ESERCIZIO 2003

CAPITOLO CODICE	GESTIONE DEI RESIDUI PASSIVI					GESTIONE DI CASSA				TOTALE DEI RESIDUI PASSIVI AL TERMINE DELL'ESERCIZIO
	RESIDUI ALL'INIZIO DELL'ESERCIZIO	PAGATI	RIMASTI DA PAGARE	VARIAZIONI		TOTALI	PREVISIONI	DIFFERENZE RISPETTO ALLE PREVISIONI		
				IN +	IN -			PAGAMENTI	IN +	
13	14	15 (16 - 14)	16 (14 + 15)	17 (16 - 13)	18 (13 + 16)	19	20	21 (20 - 19)	22 (19 - 20)	23 (9 + 15)
1.02.008.0073										
I.C.S. 73	0.00	0.00	0.00	0.00	0.00	19.517.96	2.981.71	16.536.25		0.00
1.02.008.0074										
I.C.S. 74	0.00	0.00	0.00	0.00	0.00	4.166.06	1.535.95	2.630.11		0.00
1.02.008.0075										
I.C.S. 75	0.00	0.00	0.00	0.00	0.00	5.406.82	1.859.59	3.547.23		0.00
1.02.008.0076										
I.C.S. 76	0.00	0.00	0.00	0.00	0.00	5.000.00	3.425.29	1.574.71		0.00



RENDICONTO FINANZIARIO SPESE - ESERCIZIO 2003


CAPITOLO	GESTIONE						DI				COMPETENZA		
	DESCRIZIONE	PREVISIONI		DEFINITIVE PAGATE	SOMME IMPEGNATE		DIFFERENZE RISPETTO ALLE PREVISIONI		TOTALI IMPEGNATI	IN+	IN-	IN-	
		INIZIALI	VARIAZIONI		RIMASTE DA PAGARE	TOTALI	IN+	IN-					
			IN AUMENTO										IN DIMINUIZIONE
4	5 (7-4)	6 (4-7)	7 (4-3)	8	9	10	11	12					
1.02.008.0077	0,00	1.300,00	0,00	1.300,00	361,34	0,00	361,34	0,00	361,34		938,66		
1.02.008.0078	0,00	6.000,00	0,00	6.000,00	481,34	0,00	481,34	0,00	481,34		5.518,66		
1.02.008.0079	0,00	2.000,00	0,00	2.000,00	390,67	0,00	390,67	0,00	390,67		1.609,33		
1.02.008.0080	0,00	1.350,00	0,00	1.350,00	0,00	0,00	0,00	0,00	0,00		1.350,00		
1.02.008.0081	0,00	1.350,00	0,00	1.350,00	0,00	0,00	0,00	0,00	0,00		1.350,00		



 IL COMMISSARIO STRAORDINARIO
(Pietro Pittarone)

RENDICONTO FINANZIARIO SPESE - ESERCIZIO 2003


CODICE	DESCRIZIONE	G E S T I O N E					D I			C O M P E T E N Z A		
		P R E V I S I O N I		S O M M E I M P E G N A T E			D I F F E R E N Z E R I S P E T T O A L L E P R E V I S I O N I					
		INIZIALI	IN AUMENTO	IN DIMINUIZIONE	DEFINITIVE	PAGATE	RIMASTE DA PAGARE	TOTALI IMPEGNATI	IN +	IN -		
4	5 (7-4)	6 (4-7)	7 (4+5-6)	8	9 (10-8)	10 (8+9)	11 (10-7)	12 (7-10)				
	Totale V.E. 8	52.372,66	24.630,93	2.991,00	74.012,59	23.583,64	372,42	23.956,06		50.056,53		
1.02.009	VOCE ECONOMICA 9 - Altri oneri sociali a carico dell'Ente											
1.02.009.0000	VOCE ECONOMICA 9 - Altri oneri sociali a carico dell'Ente											
		41.000,00	0,00	0,00	41.000,00	28.322,71	12.677,29	41.000,00		0,00		
1.02.009.0057	altri oneri sociali a carico dell'Ente per il personale Contributo A.R.S.I.A.											
		0,00	2.000,00	0,00	2.000,00	0,00	125,26	125,26		1.874,74		
	Totale V.E. 9	41.000,00	2.000,00	0,00	43.000,00	28.322,71	12.802,55	41.125,26		1.874,74		
1.02.010	VOCE ECONOMICA 10 - Corsi per il personale e partecipazione alle spese per corsi indetti da Enti, Istituz.Amm.ni varie											
1.02.010.0000	VOCE ECONOMICA 10 - Corsi per il personale e partecipazione alle spese per corsi indetti da Enti, Istituz.Amm.ni varie											



IL COMMISSARIO STRAORDINARIO
L'Ente 11/1/03

RENDICONTO FINANZIARIO SPESE - ESERCIZIO 2003

CAPITOLO CODICE	GESTIONE DEI RESIDUI PASSIVI				GESTIONE DI CASSA				TOTALE DEI RESIDUI PASSIVI AL TERMINE DELL'ESERCIZIO		
	RESIDUI ALL'INIZIO DELL'ESERCIZIO	PAGATI	RIMASTI DA PAGARE	TOTALI	VARIAZIONI		PREVISIONI	PAGAMENTI		DIFFERENZE RISPETTO ALLE PREVISIONI	
					IN +	IN -				IN +	IN -
	13	14	15 (16 - 14)	16 (14 + 15)	17 (16 - 13)	18 (13 - 16)	19	20	21 (20 - 19)	22 (19 - 20)	23 (9 + 15)
I.V.E.R.	505.66	505.66	0.00	505.66	0.00	0.00	74.518.25	24.089.30		50.428.95	372.42
1.02.009											
1.02.009.0000											
I.C.S.0	17.856.10	16.487.28	1.368.82	17.856.10	0.00	0.00	58.856.10	44.809.99		14.046.11	14.046.11
1.02.009.0057											
I.C.S.67	904.11	904.11	0.00	904.11	0.00	0.00	2.904.11	904.11		2.000.00	125.26
I.V.E.9	18.760.21	17.391.30	1.368.82	18.760.21	0.00	0.00	61.760.21	45.714.10		16.046.11	14.171.37
1.02.010											
1.02.010.0000											



IL COMMISSARIO STRAORDINARIO
(Firma)

RENDICONTO FINANZIARIO SPESE - ESERCIZIO 2003


CAPITOLO	G E S T I O N E										D I			C O M P E T E N Z A		
	DESCRIZIONE	INIZIALI	P R E V I S I O N I		DEFINITIVE	S O M M E I M P E G N A T E		RIMASTE DA PAGARE	TOTALI IMPEGNATI	DIFFERENZE RISPARMIATO ALLE PREVISIONI	IN+	IN-	IN+	IN-		
			IN AUMENTO	IN DIMINUZIONE		PAGATE	IMPEGNATI									
			5 (7 - 4)	6 (4 - 7)		8	10 (8 + 9)									
4	7 (4 + 5 - 6)	9 (10 - 8)	12 (11 - 10)													
1.02.010.0054	Corsi per il personale e partecipaz. alle spese per corsi indetti da Enti ecc. CONTR. ESSECO	1.550,00	5.000,00	0,00	6.550,00	1.188,00	1.420,00	2.608,00	3.942,00							
1.02.010.0057	Corsi per il personale e partecipazione alle spese per corsi ind. da Enti, Istit. Contributo A.R.S.I.A.	500,00	532,91	0,00	1.032,91	0,00	0,00	0,00	1.032,91							
1.02.010.0065	Corsi per il personale e partecipazione alle spese per corsi ind. da Enti, Istit. REGIONE PIEMONTE	1.409,87	0,00	0,00	1.409,87	0,00	0,00	0,00	1.409,87							
1.02.010.0068	CORSI PER IL PERSONALE E PARTECIPAZIONE ALLE SPESE PER CORSI INDETTI DA ENTI. ISTITUZ. AMMINISTRAZ. VARIE PROG. "COLLEZIONE MICROORGANISMI"	1.000,00	189,37	0,00	1.189,37	0,00	0,00	0,00	1.189,37							
		0,00	900,00	0,00	900,00	900,00	0,00	900,00	0,00							

IL COMMISSARIO STRAORDINARIO

RENDICONTO FINANZIARIO SPESE - ESERCIZIO 2003


CAPITOL CODICE	G E S T I O N E D E I R E S I D U I P A S S I V I				G E S T I O N E D I C A S S A			TOTALE DEI RESIDUI PASSIVI AL TERMINE DELL'ESERCIZIO	
	RESIDUI ALL'INIZIO DELL'ESERCIZIO	PAGATI	RIMASTI DA PAGARE	V A R I A Z I O N I		PREVISIONI	PAGAMENTI		DIFFERENZE RISPETTANDO LE PREVISIONI
				IN +	IN -				
	13	14	15 (16 - 14)	17 (16 - 13)	18 (13 - 16)	19	20	22 (19 + 20)	23 (9 + 15)
I.C.S.0	528,56	371,84	0,00	0,00	-306,72	7.228,56	1.558,84	5.568,72	1.420,00
1.02.010.0054									
I.C.S.54	0,00	0,00	0,00	0,00	0,00	1.032,91	0,00	1.032,91	0,00
1.02.010.0057									
I.C.S.57	0,00	0,00	0,00	0,00	0,00	1.409,87	0,00	1.409,87	0,00
1.02.010.0065									
I.C.S.65	0,00	0,00	0,00	0,00	0,00	1.189,32	0,00	1.189,32	0,00
1.02.010.0068									
I.C.S.68	0,00	0,00	0,00	0,00	0,00	900,00	900,00	0,00	0,00

IL COMMISSARIO STRAORDINARIO
(Pietro Rittiro)



RENDICONTO FINANZIARIO SPESE - ESERCIZIO 2003

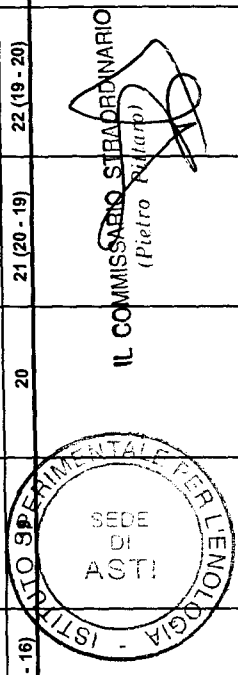
CAPITOLO	GESTIONE						DI			COMPETENZA		
	DESCRIZIONE	INIZIALI	PREVISIONI		DEFINITIVE	SOMME IMPEGNATE		DIFFERENZE RISPETTO ALLE PREVISIONI		12 (7-10)		
			IN AUMENTO	IN DIMINUZIONE		PAGATE	RIMASTE DA PAGARE	TOTALI IMPEGNATI	IN+		IN-	
CODICE	4	5 (7-4)	6 (4-7)	7 (4+5-6)	8	9 (8+9)	11 (10-7)	12 (7-10)				
1.02.010.0073	- Corsi per il personale e partecipazione alle spese per corsi P.F. MIPAF/MIUR "Miglioramento qualitativo vini"	5.164,57	1.189,37	0,00	6.353,94	0,00	0,00	6.353,94				
1.02.010.0075	Corsi per il personale e partic. spese corsi indetti da Enti P.F. "Studio origine annmine biogene nel vino ecc."											
1.02.010.0076	Corsi per il personale e partic. spese corsi indetti da Enti -Prog. "PROVIT - Progetto Vitivinicoltura Italiana"	2.000,00	0,00	0,00	2.000,00	0,00	0,00	2.000,00				
		0,00	1.000,00	0,00	1.000,00	0,00	0,00	1.000,00				
	Totale V.E. 10	11.624,44	8.811,65	0,00	20.436,09	2.088,00	1.420,00	3.508,00		16.928,09		
	Totale Categoria 2	390.492,98	195.487,28	29.491,73	556.488,53	265.164,61	33.798,08	298.962,69	0,00	257.525,84		



IL COMMISSARIO STRAORDINARIO
(Nella P.M. 6/03)

RENDICONTO FINANZIARIO SPESE - ESERCIZIO 2003

CAPITOLO CODICE	GESTIONE DEI RESIDUI PASSIVI				GESTIONE DI CASSA				TOTALE DEI RESIDUI PASSIVI AL TERMINE DELL'ESERCIZIO		
	RESIDUI ALL'INIZIO DELL'ESERCIZIO	PAGATI	RIMASTI DA PAGARE	TOTALI	VARIAZIONI		PREVISIONI	PAGAMENTI		DIFFERENZE RISPETTO ALLE PREVISIONI	
					IN +	IN -				IN +	IN -
13	14	15 (16 - 14)	16 (14 + 15)	17 (16 - 13)	18 (13 - 16)	20	21 (20 - 19)	22 (19 - 20)	23 (9 + 15)		
1.02.010.0073											
I.C.S. 73	0.00	0.00	0.00	0.00	0.00	6.353.96	0.00	6.353.96	0.00	0.00	
1.02.010.0075											
I.C.S. 75	0.00	0.00	0.00	0.00	0.00	2.000.00	0.00	2.000.00	0.00	0.00	
1.02.010.0076											
I.C.S. 76	0.00	0.00	0.00	0.00	0.00	1.000.00	0.00	1.000.00	0.00	0.00	
I.V.E. 10	678.56	371.84	0.00	371.84	0.00	21.114.65	2.453.84	18.654.81	1.420.00	0.00	
I. Categoria 2	37.086.72	35.411.18	1.368.82	36.780.00	0.00	593.575.25	300.575.79	292.999.46	35.166.90	0.00	



RENDICONTO FINANZIARIO SPESE - ESERCIZIO 2003


CODICE	DESCRIZIONE	G E S T I O N E						C O M P E T E N Z A						
		I N I Z I A L I		P R E V I S I O N I		D E F I N I T I V E		S O M M E I M P E G N A T E		D I F F E R E N Z E R I S P E T T O A L L E P R E V I S I O N I				
		4	V A R I A Z I O N I		7 (4+5-6)	8	9 (10-8)	10 (8+9)	11 (10-7)	12 (7-10)				
			5 (7-4)	6 (4-7)							IN AUMENTO	IN DIMINUZIONE	PAGATE	RIMASTE DA PAGARE
1.04	CATEGORIA 4 - SPESE PER L'ACQUISTO DI BENI DI CONSUMO E DI SERVIZI													
1.04.001	VOCE ECONOMICA 1 - Fitti passivi e oneri locativi													
1.04.001.0000	VOCE ECONOMICA 1 - Fitti passivi e oneri locativi	9.300,00	1.000,00	0,00	10.300,00	9.129,48	0,00	9.129,48			9.129,48			1.170,52
	Totale V.E. 1	9.300,00	1.000,00	0,00	10.300,00	9.129,48	0,00	9.129,48			9.129,48			1.170,52
1.04.002	VOCE ECONOMICA 2 - Spese per acqua, gas, energia elettrica													
1.04.002.0000	VOCE ECONOMICA 2 - Spese per acqua, gas, energia elettrica	37.000,00	6.000,00	0,00	43.000,00	34.235,56	6.425,46	40.661,02			40.661,02			2.338,98
1.04.002.0052	Spese per acqua, gas, energia elettrica REGIONE LAZIO	0,00	400,00	0,00	400,00	200,00	0,00	200,00			200,00			200,00



IL COMMISSARIO STRAORDINARIO
(Luigi Milano)

RENDICONTO FINANZIARIO SPESE - ESERCIZIO 2003


CAPITOLO CODICE	GESTIONE DEI RESIDUI PASSIVI				GESTIONE DI CASSA				TOTALE DEI RESIDUI PASSIVI AL TERMINE DELL'ESERCIZIO	
	RESIDUI ALL'INIZIO DELL'ESERCIZIO	PAGATI	RIMASTI DA PAGARE	VARIAZIONI		PREVISIONI	PAGAMENTI	DIFFERENZE RISPETTO ALLE PREVISIONI		
				IN +	IN -			IN +		IN -
13	14	15 (16 - 14)	16 (14 + 15)	17 (16 - 13)	18 (13 - 16)	19	20	21 (20 - 19)	22 (19 - 20)	23 (9 + 15)
1.04										
1.04.001										
1.04.001.0000										
I.C.S.0	0.00	0.00	0.00	0.00	0.00	0.00	9.129.48	1.170.52		0.00
I.V.E.1	0.00	0.00	0.00	0.00	0.00	0.00	9.129.48	1.170.52		0.00
1.04.002										
1.04.002.0000										
I.C.S.0	7.016.40	5.950.56	1.065.84	0.00	0.00	50.016.40	40.186.32	9.830.28		7.481.30
1.04.002.0052										
I.C.S.52	0.00	0.00	0.00	0.00	0.00	400.00	200.00	200.00		0.00



IL COMMISSARIO STRAORDINARIO
(Pietro Pizzotti)

RENDICONTO FINANZIARIO SPESE - ESERCIZIO 2003

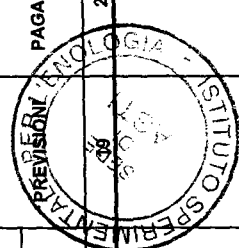
CODICE	DESCRIZIONE	G E S T I O N E						D I				C O M P E T E N Z A	
		P R E V I S I O N I		D E F I N I T I V E		S O M M E		I M P E G N A T E		D I F F E R E N Z E		R I S P E T T O	
		INIZIALI	V A R I A Z I O N I		7 (4+5-6)	RIMASTE	10 (8+9)	IN +	IN -	P A G A T E		A L L E	
			IN AUMENTO	IN DIMINUZIONE						5 (7-4)	6 (4-7)	8	9 (10-8)
1.04.002.0057	SPESE PER ACQUA, GAS ED ENERGIA ELETTRICA CONTRIBUTO A.R.S.I.A. TOSCANA	0,00	400,00	0,00	400,00	0,00	11,34	0,00	11,34	11,34	388,66		
1.04.002.0065	Spese per acqua, gas, energia elettrica REGIONE PIEMONTE	0,00	796,00	0,00	796,00	0,00	0,00	0,00	0,00	0,00	796,00		
1.04.002.0068	Spese per acqua, gas, energia elettrica Programma "COLLEZIONE MICROGANISMI"	0,00	1.261,72	0,00	1.261,72	361,72	0,00	0,00	361,72	361,72	900,00		
1.04.002.0071	Spese per acqua, gas, energia elettrica "STUDIO DEI CONTAMINANTI MICOTICI OCCAS. PRES. UVEVINI"	4.000,00	0,00	0,00	4.000,00	2.387,41	0,00	0,00	2.387,41	2.387,41	1.612,59		
1.04.002.0073	- Spese per acqua, gas, energia elettrica P.F. MIPAF/MIUR "Miglioramento qualitativo vini"	4.000,00	0,00	0,00	4.000,00	1.921,33	0,00	0,00	1.921,33	1.921,33	2.078,67		



 IL COMMISSARIO CONTABILE
 (Pietro Pittaro)

RENDICONTO FINANZIARIO SPESE - ESERCIZIO 2003

CAPITOLO CODICE	GESTIONE DEI RESIDUI PASSIVI				GESTIONE DI CASSA				TOTALE DEI RESIDUI PASSIVI AL TERMINE DELL'ESERCIZIO	
	RESIDUI ALL'INIZIO DELL'ESERCIZIO	PAGATI	RIMASTI DA PAGARE	TOTALI	VARIAZIONI		PAGAMENTI	DIFFERENZE RISPETTO ALLE PREVISIONI		
					IN +	IN -		IN +		IN -
13	14	15 (16 - 14)	16 (14 + 15)	17 (16 - 13)	18 (13 - 16)	19	20	21 (20 - 19)	22 (19 - 20)	23 (9 + 15)
1.04.002.0057										
I.C.S. 57	0.00	0.00	0.00	0.00	0.00	0.00	0.00	0.00	0.00	11.34
1.04.002.0065										
I.C.S. 65	0.00	0.00	0.00	0.00	0.00	0.00	0.00	0.00	0.00	0.00
1.04.002.0068										
I.C.S. 68	0.00	0.00	0.00	0.00	0.00	0.00	361.72	1.261.72	361.72	900.00
1.04.002.0071										
I.C.S. 71	0.00	0.00	0.00	0.00	0.00	0.00	2.387.41	4.000.00	3.612.59	0.00
1.04.002.0073										
I.C.S. 73	0.00	0.00	0.00	0.00	0.00	0.00	1.921.33	4.000.00	2.078.67	0.00



IL COMMISSARIO STRAORDINARIO
[Signature]

RENDICONTO FINANZIARIO SPESE - ESERCIZIO 2003

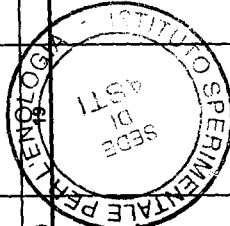
CAPITOLO	DESCRIZIONE	GESTIONE				DI				COMPETENZA		
		PREVISIONI		VARIAZIONI		SOMME IMPEGNATE		RISPETTO ALLE PREVISIONI		IN +	IN -	12 (7-10)
		INIZIALI	IN AUMENTO	IN DIMINUIZIONE	DEFINITIVE PAGATE	RIMASTE DA PAGARE	TOTALI IMPEGNATI	11 (10-7)				
4	5 (7-4)	6 (4-7)	7 (4+5-6)	8 (10-8)	9 (8+9)	10 (8+9)	11 (10-7)	12 (7-10)				
1.04.002.0074	Spese per acqua, gas, energia elettrica P.F. "Approcci genomici defin. param. biologici uve/lev. imp. proc. vinific."	860,76	0,00	0,00	860,76	0,00	0,00	0,00	0,00	0,00	860,76	
1.04.002.0075	Spese per acqua, gas, energia elettrica P.F. "Studio origine ammine biogene nel vino ecc."	2.000,00	0,00	0,00	2.000,00	1.095,33	0,00	1.095,33	0,00	1.095,33	904,67	
1.04.002.0076	Spese per acqua, gas, energia elettrica Prog. "PROVIT - Progetto Vitivinicoltura Italiana"	3.000,00	1.000,00	0,00	4.000,00	2.000,00	0,00	2.000,00	0,00	2.000,00	2.000,00	
1.04.002.0078	SPESE PER ACQUA, GAS, ENERGIA ELETTRICA PROG. MIUR "STUDIO QUALITA' UVE E VINI DEL SUD D'ITALIA"	0,00	7.000,00	0,00	7.000,00	600,00	0,00	600,00	0,00	600,00	6.400,00	

ISTITUTO Sperimentale di VITICOLTURA e ENOLOGIA - SEDE IN 101371

IL COMMISSARIO STRAORDINARIO
 (Pietro Mattaro)

RENDICONTO FINANZIARIO SPESE - ESERCIZIO 2003


CAPITOLO CODICE	GESTIONE DEI RESIDUI PASSIVI				GESTIONE DI CASSA				TOTALE DEI RESIDUI PASSIVI AL TERMINE DELL'ESERCIZIO	
	RESIDUI ALL'INIZIO DELL'ESERCIZIO	PAGATI	RIMASTI DA PAGARE	VARIAZIONI		PREVISIONI	PAGAMENTI	DIFFERENZE RISPETTO ALLE PREVISIONI		
				IN +	IN -			IN +		IN -
13	14	15 (16 - 14)	17 (16 - 13)	18 (13 - 16)	20	21 (20 - 19)	22 (19 - 20)	23 (9 + 15)		
1.04.002.0074										
I.C.S. 74	0.00	0.00	0.00	0.00	0.00	0.00	0.00	0.00	0.00	
1.04.002.0075										
I.C.S. 75	0.00	0.00	0.00	0.00	0.00	2.000.00	1.095.33	904.67	0.00	
1.04.002.0076										
I.C.S. 76	0.00	0.00	0.00	0.00	0.00	4.000.00	2.000.00	2.000.00	0.00	
1.04.002.0078										
I.C.S. 78	0.00	0.00	0.00	0.00	0.00	7.000.00	500.00	6.500.00	0.00	



IL COMMISSARIO STRAORDINARIO
(Pietro Romano)

RENDICONTO FINANZIARIO SPESE - ESERCIZIO 2003

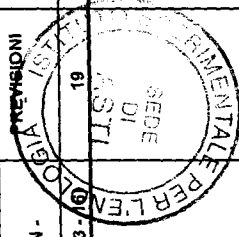
CODICE	DESCRIZIONE	G E S T I O N E						D I				C O M P E T E N Z A					
		P R E V I S I O N I		V A R I A Z I O N I		D E F I N I T I V E		S O M M E I M P E G N A T E		D I F F E R E N Z E R I S P E T T O A L L E P R E V I S I O N I		I N +		I N -			
		INIZIALI	IN AUMENTO	IN DIMINUZIONE	IN AUMENTO	IN DIMINUZIONE	8	9	10	11	12	13	14	15	16	17	
		4	5 (7-4)	6 (4-7)	7 (4+5-6)	8	9 (10-8)	10 (8+9)	11 (10-7)	12 (7-10)							
1.04.002.0080	SPESE PER ACQUA, GAS, ENERGIA ELETTRICA - REG. LAZIO PER ISPERVIT		400,00	0,00	0,00	400,00	0,00	0,00	0,00	0,00	0,00	0,00	0,00	0,00	0,00	400,00	
	Totale V.E. 2	50.860,76	17.257,72	0,00	68.118,48	42.801,35	6.436,80	49.238,15								18.880,33	
1.04.003	VOCE ECONOMICA 3 - Spese per il riscaldamento																
1.04.003.0000	VOCE ECONOMICA 3 - Spese per il riscaldamento	28.000,00	12.209,10	0,00	40.209,10	25.568,74	13.804,01	39.392,75								816,35	
1.04.003.0052	Spese per il riscaldamento REGIONE LAZIO																
		0,00	733,82	0,00	733,82	0,00	733,82	733,82								0,00	
1.04.003.0054	Spese per il riscaldamento Contributo "ESSECO"																
		0,00	1.032,91	0,00	1.032,91	0,00	0,00	0,00								1.032,91	



 IL COMMISSARIO STRAORDINARIO
 (Pietro Battaglia)

RENDICONTO FINANZIARIO SPESE - ESERCIZIO 2003

CAPITOLO CODICE	GESTIONE DEI RESIDUI PASSIVI				GESTIONE DI CASSA				TOTALE DEI RESIDUI PASSIVI AL TERMINE DELL'ESERCIZIO	
	RESIDUI ALL'INIZIO DELL'ESERCIZIO	PAGATI	RIMASTI DA PAGARE	TOTALI	VARIAZIONI		PAGAMENTI	DIFFERENZE RISPETTO ALLE PREVISIONI		
					IN +	IN -		IN +		IN -
13	14	15 (16 - 14)	16 (14 + 15)	17 (16 - 13)	18 (13 - 16)	19	20	21 (20 - 19)	22 (19 - 20)	23 (9 + 15)
1.04.002.0080										
I.C.S. 80	0.00	0.00	0.00	0.00	0.00	400.00	0.00	0.00	400.00	0.00
I.V.E. 2	7.016.40	5.950.56	1.065.84	7.016.40	0.00	75.134.88	48.751.91		26.382.97	7.502.64
1.04.003										
1.04.003.0000										
I.C.S. 0	8.878.60	5.353.00	3.525.60	8.878.60	0.00	49.087.70	30.941.74		18.145.96	17.329.61
1.04.003.0052										
I.C.S. 52	0.00	0.00	0.00	0.00	0.00	733.82	0.00		733.82	733.82
1.04.003.0054										
I.C.S. 54	0.00	0.00	0.00	0.00	0.00	1.032.91	0.00		1.032.91	0.00



RENDICONTO FINANZIARIO SPESE - ESERCIZIO 2003

CAPITOLO	GESTIONE					DI			COMPETENZA		
	DESCRIZIONE	INIZIALI	VARIAZIONI		DEFINITIVE	RIMASTE DA PAGARE	SOMME IMPEGNATE	TOTALI	DIFFERENZE RISPETTO ALLE PREVISIONI		
			IN AUMENTO	IN DIMINUIZIONE					IN +	IN -	
CODICE	4	5 (7-4)	6 (4-7)	7 (4+5-6)	8 (9)	9 (10-8)	10 (8+9)	11 (10-7)	12 (7-10)		
1.04.003.0055	Spese per il riscaldamento contributo "FEDERVINI"	0,00	3.432,70	0,00	3.432,70	0,00	0,00	0,00	3.432,70		
1.04.003.0057	Spese per il riscaldamento A.R.S.I.A. TOSCANA	0,00	400,00	0,00	400,00	0,00	0,00	0,00	400,00		
1.04.003.0065	Spese per il riscaldamento REGIONE PIEMONTE	600,00	2.000,00	0,00	2.600,00	0,00	0,00	0,00	2.600,00		
1.04.003.0068	Spese per il riscaldamento "COLLEZIONE MICROGANI-SMI"	1.227,33	1.200,00	0,00	2.427,33	1.227,33	0,00	1.227,33	1.200,00		
1.04.003.0071	Spese per il riscaldamento "STUDIO DEI CONTAMINANTICOTICI OCCASIONALMENTE PRESENTI UVE/MOSTI"	4.000,00	0,00	167,74	3.832,26	3.278,30	0,00	3.278,30	553,96		

ISTITUTO REGIONALE PER L'ECOLOGIA


 SEDE

 IL COMMISSARIO STRUTTURALE

 (Pietro Pillitteri)

RENDICONTO FINANZIARIO SPESE - ESERCIZIO 2003


CODICE	DESCRIZIONE	G E S T I O N E						C O M P E T E N Z A			
		C A P I T O L O		P R E V I S I O N I		D I		S O M M E I M P E G N A T E		D I F F E R E N Z E R I S P E T T O A L L E P R E V I S I O N I	
		I N I Z I A L I	V A R I A Z I O N I		D E F I N I T I V E	P A G A T E	I M P E G N A T E	I N +	I N -		
			I N A U M E N T O	I N D I M I N U Z I O N E						T O T A L I	I N +
	4	5 (7-4)	6 (4-7)	7 (4+5-6)	8	9 (8-9)	10 (8+9)	11 (10-7)	12 (7-10)		
1.04.003.0072	Spese per il riscaldamento Contr. LALLEMAND	829,00	0,00	0,00	829,00	0,00	0,00	0,00	829,00		
1.04.003.0073	- Spese per il riscaldamento P.F. MIPAF/MIUR "Miglioramento qualitativo vini"										
1.04.003.0074	Spese per il riscaldamento P.F. "Approcci genomici defn. param. biologici uve/liev.impleg.proc. viticifc."	3.760,00	0,00	0,00	3.760,00	1.727,50	0,00	1.727,50	2.032,50		
1.04.003.0075	Spese per il riscaldamento P.F. "Studio origine ammine biogene nel vino ecc."	1.291,14	0,00	0,00	1.291,14	0,00	0,00	0,00	1.291,14		
1.04.003.0076	Spese per il riscaldamento Prog. "PROVIT - Progetto Vitivincoltura Italiana"	2.000,00	0,00	0,00	2.000,00	0,00	1.000,00	1.000,00	1.000,00		
		4.000,00	1.000,00	0,00	5.000,00	997,87	0,00	997,87	4.002,13		



IL COMMISSARIO STRAORDINARIO
(Pietro Pinna)

RENDICONTO FINANZIARIO SPESE - ESERCIZIO 2003


CAPITOLO CODICE	G E S T I O N E D E I R E S I D U I P A S S I V I				G E S T I O N E D I C A S S A				TOTALE DEI RESIDUI PASSIVI AL TERMINE DELLESERCIZIO
	RESIDUI ALL'INIZIO DELL'ESERCIZIO	PAGATI	RIMASTI DA PAGARE	VARIAZIONI		PREVISIONI E PAGAMENTI	DIFFERENZE RISPETTO ALLE PREVISIONI		
				IN +	IN -		IN +	IN -	
13	14	15 (16 - 14)	17 (16 - 13)	18 (13 - 16)	19	20 (19 - 20)	21 (20 - 19)	22 (19 - 20)	23 (9 + 15)
1.04.003.0072									
I.C.S. 72	0.00	0.00	0.00	0.00	0.00	823.00	0.00	823.00	0.00
1.04.003.0073									
I.C.S. 73	0.00	0.00	0.00	0.00	0.00	3.260.00	1.727.50	2.032.50	0.00
1.04.003.0074									
I.C.S. 74	0.00	0.00	0.00	0.00	0.00	1.291.74	0.00	1.291.74	0.00
1.04.003.0075									
I.C.S. 75	0.00	0.00	0.00	0.00	0.00	2.000.00	0.00	2.000.00	1.000.00
1.04.003.0076									
I.C.S. 76	0.00	0.00	0.00	0.00	0.00	5.000.00	957.87	4.002.13	0.00



IL COMMISSARIO STRAORDINARIO
(Pietro Ferrara)

RENDICONTO FINANZIARIO SPESE - ESERCIZIO 2003


CODICE	DESCRIZIONE	G E S T I O N E					D I				C O M P E T E N Z A	
		INIZIALI	P R E V I S I O N I		DEFINITIVE	SOMME IMPEGNATE	PAGATE O GIÀ PAGARE	TOTALI	DIFFERENZE			
			IN AUMENTO	IN DIMINUZIONE					IN+	IN-		
	4	5 (7-4)	6 (4-7)	7 (4+5-6)	8 (9)	9 (10-8)	10 (8+9)	11 (10-7)	12 (7-10)			
1.04.003.0078	SPESE PER IL RISCALDAMENTO PROG. MIUR "STUDIO QUALITA" UVE E VINI SUD D'ITALIA"	0,00	5.000,00	0,00	5.000,00	0,00	345,50	345,50			4.654,50	
1.04.003.0080	SPESE PER IL RISCALDAMENTO - REG. LAZIO PER ISPERVIT	0,00	300,00	0,00	300,00	0,00	0,00	0,00			300,00	
	Totale V.E. 3	45.707,47	27.306,53	167,74	72.848,26	32.819,74	15.883,33	48.703,07			24.145,19	
1.04.004	VOCE ECONOMICA 4 - Canoni vari (pulizie locali, vigilanza notturna, ecc.)											
1.04.004.0000	VOCE ECONOMICA 4 - Canoni vari (pulizie locali, vigilanza notturna, ecc.)	12.900,00	0,00	0,00	12.900,00	9.048,85	3.843,59	12.892,44			7,56	
1.04.004.0073	CANONI VARI P.F. MIPAF/MIUR "Miglioramento qualitativo vini"	0,00	2.000,00	0,00	2.000,00	0,00	0,00	0,00			2.000,00	



L. COMM. REGIONALE DEL LAZIO
11/05/2003


RENDICONTO FINANZIARIO SPESE - ESERCIZIO 2003

CAPITOLO CODICE	G E S T I O N E D E I R E S I D U I P A S S I V I				G E S T I O N E D I C A S S A				TOTALE DEI RESIDUI PASSIVI AL TERMINE DELL'ESERCIZIO	
	RESIDUI ALL'INIZIO DELL'ESERCIZIO	PAGATI	RIMASTI DA PAGARE	VARIAZIONI		PREVISIONI FRANZIAMENTI	DIFFERENZE RISPETTO ALLE PREVISIONI			
				IN +	IN -		IN +	IN -		
13	14	15 (16 - 14)	16 (14 + 15)	17 (16 - 13)	18 (13 - 16)	19 (20 - 19)	20 (19 - 20)	21 (20 - 19)	22 (19 - 20)	23 (9 + 15)
1.04.003.0078										
I.C.S. 7A	0.00	0.00	0.00	0.00	0.00	0.00	0.00	5.000.00	5.000.00	345.50
1.04.003.0080										
I.C.S. 80	0.00	0.00	0.00	0.00	0.00	0.00	0.00	300.00	300.00	0.00
I.V.E. 3	0.00	5.353.00	3.525.60	0.00	0.00	38.172.74	81.726.86	43.554.12	19.408.93	
1.04.004										
1.04.004.0000										
I.C.S. 0	5.00	5.00	0.00	0.00	0.00	9.053.85	12.905.00	3.851.15	3.843.50	
1.04.004.0073										
I.C.S. 7A	0.00	0.00	0.00	0.00	0.00	0.00	2.000.00	2.000.00	0.00	



RENDICONTO FINANZIARIO SPESE - ESERCIZIO 2003


CAPITOLO CODICE	GESTIONE DEI RESIDUI PASSIVI				GESTIONE DI CASSA			TOTALE DEI RESIDUI PASSIVI AL TERMINE DELL'ESERCIZIO			
	RESIDUI ALL'INIZIO DELL'ESERCIZIO	PAGATI	RIMASTI DA PAGARE	TOTALI	VARIAZIONI		DIFFERENZE RISPETTO ALLE PREVISIONI				
					IN +	IN -			IN +	IN -	
13	14	15 (16 - 14)	16 (14 + 15)	17 (16 - 13)	18 (13 - 16)	19	20	21 (20 - 19)	22 (19 - 20)	23 (9 + 15)	
1.04.004.0078											
I.C.S. 78	0.00	0.00	0.00	0.00	0.00	0.00	185.93		2.814.02	0.00	
I.V.E. 4	5.00	5.00	0.00	5.00	0.00	0.00	9.239.74		8.565.22	3.843.59	
1.04.005											
1.04.005.0000											
I.C.S. 0	0.00	0.00	0.00	0.00	0.00	0.00	6.334.94		1.865.06	0.00	
1.04.005.0073											
I.C.S. 73	0.00	0.00	0.00	0.00	0.00	0.00	1.000.00		2.000.00	0.00	



IL COMMISSARIO STRAORDINARIO
(Luigi Neri)

RENDICONTO FINANZIARIO SPESE - ESERCIZIO 2003

CAPITOLO	DESCRIZIONE	GESTIONE						DI			COMPETENZA			
		INIZIALI	PREVISIONI		DEFINITIVE	SOMME IMPEGNATE		PAGATE	RIMASTE DA PAGARE	TOTALI IMPEGNATI	DIFFERENZE RISPETTO ALLE PREVISIONI			
			IN AUMENTO	IN DIMINUZIONE		IN +	IN -							
											5 (7-4)	6 (4-7)	7 (4+5-6)	8
1.04.005.0078	PREMI DI ASSICURAZIONE CONTRO I RISCHI: FURTO, INCENDIO ED ALTRI PROG. MIUR "STUDIO QUALITA' OVE E VINI SUD D'ITALIA"	0,00	3.000,00	0,00	3.000,00	0,00	0,00	0,00	0,00	0,00	0,00	3.000,00		
	Totale V.E. 5	11.200,00	3.000,00	0,00	14.200,00	7.334,94	0,00	0,00	7.334,94	6.865,06				
1.04.006	VOCE ECONOMICA 6 - Spese postali, telegrafiche, telefoniche, spedizioni, svincoli, ecc.													
1.04.006.0000	VOCE ECONOMICA 6 - Spese postali, telegrafiche, telefoniche, spedizioni, svincoli, ecc.	24.700,00	2.000,00	0,00	26.700,00	12.818,68	868,59	13.687,27	13.012,73					
1.04.006.0050	Spese postali, telegrafiche, telefoniche, spedizioni, svincoli per Sezione Analisi di Revisione	1.549,37	0,00	0,00	1.549,37	250,00	0,00	250,00	1.299,37					




IL COMMISSARIO STRUTTURALE
 (Firma)

RENDICONTO FINANZIARIO SPESE - ESERCIZIO 2003


CAPITOLO CODICE	GESTIONE DEI RESIDUI PASSIVI				GESTIONE DI CASSA				TOTALE DEI RESIDUI PASSIVI AL TERMINE DELL'ESERCIZIO 23 (9 + 15)		
	RESIDUI ALL'INIZIO DELL'ESERCIZIO 13	PAGATI 14	RIMASTI DA PAGARE 15 (16 - 14)	TOTALI 16 (14 + 15)	VARIAZIONI		PREVISIONI 19	PAGAMENTI 20		DIFFERENZE RISPETTO ALLE PREVISIONI	
					IN + 17 (16 - 13)	IN - 18 (13 - 16)				IN + 21 (20 - 19)	IN - 22 (19 - 20)
1.04.005.0078							19	20			
I.C.S. 78	0.00	0.00	0.00	0.00	0.00	0.00	3.000.00	0.00	0.00	3.000.00	0.00
I.V.E. 5	0.00	0.00	0.00	0.00	0.00	0.00	14.200.00	7.334.94		6.865.06	0.00
1.04.006											
1.04.006.0000											
I.C.S. 0	1.340.53	1.340.53	0.00	1.340.53	0.00	0.00	28.040.53	14.159.21		13.881.32	868.59
1.04.006.0050											
I.C.S. 50	0.00	0.00	0.00	0.00	0.00	0.00	1.549.37	250.00		1.299.37	0.00

IL COMMISSARIO STRAORDINARIO
(Pietro Vitareo)



RENDICONTO FINANZIARIO SPESE - ESERCIZIO 2003

CAPITOLO	GESTIONE					DI			COMPETENZA		
	DESCRIZIONE	INIZIALI	PREVISIONI		DEFINITIVE	SOMME IMPEGNATE		DIFFERENZE RISPETTO ALLE PREVISIONI		IN-	
			IN AUMENTO	IN DIMINUZIONE		RIMASTE	TOTALI	IN +	IN -		
CODICE		4	5 (7-4)	6 (4-7)	7 (4+5-6)	8	9 (10-8)	10 (8+9)	11 (10-7)	12 (7-10)	
1.04.006.0052	Spese postali, telegrafiche, telefoniche, spedizioni, svincoli REGIONE LAZIO	0,00	300,00	0,00	300,00	0,00	0,00	0,00	0,00	300,00	
1.04.006.0055	Spese postali, telegrafiche, telefoniche, spedizioni, svincoli Contributo "FEDERVINI"										
1.04.006.0057	SPESE POSTALI, TELEGRAFICHE, TELEFONICHE SPED.ECC. CONTRIBUTO A.R.S.I.A. TOSCANA	1.022,66	3.356,97	4.379,63	0,00	0,00	0,00	0,00	0,00	0,00	
1.04.006.0065	Spese postali, telegrafiche, telefoniche, spedizioni, svincoli REGIONE PIEMONTE	574,62	400,00	0,00	974,62	517,66	0,00	517,66		456,96	
1.04.006.0068	Spese postali, telegrafiche, telefoniche, spedizioni, svincoli Progetto "COLLEZIONE MICROORGANISMI"	550,00	0,00	0,00	550,00	73,00	0,00	73,00		477,00	



IL COMMISSARIO STRAORDINARIO
(Firma illeggibile)

RENDICONTO FINANZIARIO SPESE - ESERCIZIO 2003

CAPITOLO CODICE	G E S T I O N E D E I R E S I D U I P A S S I V I				G E S T I O N E D I C A S S A				TOTALE DEI RESIDUI PASSIVI AL TERMINE DELL'ESERCIZIO 23 (9 + 15)	
	RESIDUI ALL'INIZIO DELL'ESERCIZIO 13	PAGATI 14	RIMASTI DA PAGARE 15 (16 - 14)	V A R I A Z I O N I		PREVISIONI 19	PAGAMENTI 20	D I F F E R E N Z E R I S P E T T O A L L E P R E V I S I O N I		
				IN + 17 (16 - 13)	IN - 18 (13 - 16)			IN + 21 (20 - 19)		IN - 22 (19 - 20)
1.04.006.0052										
I.C.S. 52	0.00	0.00	0.00	0.00	0.00	300.00	0.00	0.00	300.00	0.00
1.04.006.0055										
I.C.S. 55	0.00	0.00	0.00	0.00	0.00	0.00	0.00	0.00	0.00	0.00
1.04.006.0057										
I.C.S. 57	0.00	0.00	0.00	0.00	0.00	974.62	517.66	456.96	456.96	0.00
1.04.006.0065										
I.C.S. 65	0.00	0.00	0.00	0.00	0.00	550.00	73.00	477.00	477.00	0.00
1.04.006.0068										



RENDICONTO FINANZIARIO SPESE - ESERCIZIO 2003

CODICE	DESCRIZIONE	G E S T I O N E						C O M P E T E N Z A				
		P R E V I S I O N I		D I		S O M M E I M P E G N A T E		D I F F E R E N Z E R I S P E T T O A L L E P R E V I S I O N I		IN -		
		I N I Z I A L I	V A R I A Z I O N I		D E F I N I T I V E	P A G A T E	R I M A S T E D A P A G A R E	T O T A L I I M P E G N A T I	I N +			
			I N A U M E N T O	I N D I M I N U Z I O N E						7 (4 + 5 - 6)	8	9 (10 - 8)
1.04.006.0071	Spese postali, telegraf., telef., spediz. "STUDI O DECONTAMINANTI MICOTICI OCCAS.PRES. UVENVINI"	1.091,29	900,00	0,00	1.991,29	1.091,29	0,00	1.091,29				900,00
1.04.006.0072	Spese postali, telegrafiche, telefoniche, spedizioni, svincoli Contr. LALLEMAND	3.000,00	24,79	0,00	3.024,79	734,79	0,00	734,79				2.290,00
1.04.006.0073	- Spese postali, telegrafiche, telefoniche, spedizioni, svincoli, ecc.P.F. MIPAF/MIUR "Miglioramento qualitativo vini"	0,00	0,00	0,00	0,00	0,00	0,00	0,00				0,00
1.04.006.0074	Spese postali, telegraf., telef., ecc.P.F. "Approcci genomici defin. param. biologici uve/liev. imp. processi vinific."	2.500,00	524,53	0,00	3.024,53	372,50	0,00	372,50				2.652,03
		1.291,14	0,00	0,00	1.291,14	420,50	0,00	420,50				870,64



IL COMMISSARIO STRAORDINARIO
(Pietro Pillaro)

RENDICONTO FINANZIARIO SPESE - ESERCIZIO 2003


CAPITOLO CODICE	G E S T I O N E D E I R E S I D U I P A S S I V I				G E S T I O N E D E I C A S S A				TOTALE DEI RESIDUI PASSIVI AL TERMINE DELL'ESERCIZIO		
	RESIDUI ALL'INIZIO DELL'ESERCIZIO	PAGATI	RIMASTI DA PAGARE	TOTALI	VARIAZIONI		PREVISIONI	DIFFERENZE RISPETTO ALLE PREVISIONI			
					IN +	IN -		IN +		IN -	
	13	14	15 (16 - 14)	16 (14 + 15)	17 (16 - 13)	18 (13 - 16)	19	20 (19 - 20)	21 (20 - 19)	22 (19 - 20)	23 (9 + 15)
I.C.S. 66	0.00	0.00	0.00	0.00	0.00	0.00	1.991.29	1.091.29	800.00		0.00
1.04.006.0071											
I.C.S. 71	0.00	0.00	0.00	0.00	0.00	0.00	3.024.79	734.79			2.290.00
1.04.006.0072											
I.C.S. 72	0.00	0.00	0.00	0.00	0.00	0.00	0.00	0.00	0.00	0.00	0.00
1.04.006.0073											
I.C.S. 73	0.00	0.00	0.00	0.00	0.00	0.00	3.024.53	372.50			2.652.03
1.04.006.0074											
I.C.S. 74	0.00	0.00	0.00	0.00	0.00	0.00	1.291.14	420.50			870.64

IL COMMISSARIO STRAORDINARIO
(Pietro Pilla)



RENDICONTO FINANZIARIO SPESE - ESERCIZIO 2003


CODICE	DESCRIZIONE	G E S T I O N E						C O M P E T E N Z A			
		P R E V I S I O N I		D I		S O M M E I M P E G N A T E		D I F F E R E N Z E R I S P E T T O A L L E P R E V I S I O N I		IN -	
		INIZIALI	IN AUMENTO	IN DIMINUZIONE	DEFINITIVE	PAGATE	RIMASTE	TOTALI	IN +		
4	5 (7-4)	6 (4-7)	7 (4+5-6)	8 (9+8-7)	9 (10-9)	10 (8+9)	11 (10-7)	12 (7-10)			
1.04.006.0075	Spese postali, telegrafiche, telef. P.F. "Studio origine delle ammine biogene nel vino ecc."	2.000,00	0,00	0,00	2.000,00	400,00	0,00	400,00		1.600,00	
1.04.006.0076	Spese postali, telegrafiche, telefoniche, spedizioni, avincoli Prog. "PROVIT - Progetto Vitivicoltura Italiana"	3.000,00	1.000,00	0,00	4.000,00	453,50	0,00	453,50		3.546,50	
1.04.006.0078	SPESE POSTALI, TELEGRAFICHE, TELEFONICHE, SPEDIZIONI, SVINCOLI PROG. MIUR "STUDIO QUALITA' UVE E VINI SUD D'ITALIA"	0,00	7.000,00	0,00	7.000,00	0,00	0,00	0,00		7.000,00	
1.04.006.0080	SPESE POSTALI, TELEGRAFICHE, TELEFONICHE, SPEDIZIONI-REG. LAZIO PER ISPERVIT	0,00	300,00	0,00	300,00	0,00	0,00	0,00		300,00	
Totale V.E. 6		41.279,08	15.806,29	4.379,63	52.705,74	17.131,92	868,59	18.000,51		34.705,23	



 IL COMMISSARIO STRAORDINARIO
 (Pietro Pignatelli)


RENDICONTO FINANZIARIO SPESE - ESERCIZIO 2003

CAPITOLO CODICE	GESTIONE DEI RESIDUI PASSIVI				GESTIONE DI CASSA				TOTALE DEI RESIDUI PASSIVI AL TERMINE DELL'ESERCIZIO		
	RESIDUI ALL'INIZIO DELL'ESERCIZIO	PAGATI	RIMASTI DA PAGARE	TOTALI	VARIAZIONI		PREVISIONI	PAGAMENTI		DIFFERENZE RISPETTO ALLE PREVISIONI	
					IN +	IN -				IN +	IN -
	13	14	15 (16 - 14)	16 (14 + 15)	17 (16 - 13)	18 (13 - 16)	19 (20 - 19)	20 (19 - 20)	21 (20 - 19)	22 (19 - 20)	23 (9 + 15)
1.04.006.0075											
I.C.S. 75	0.00	0.00	0.00	0.00	0.00	0.00	2.000.00	400.00	0.00	1.600.00	0.00
1.04.006.0076											
I.C.S. 76	0.00	0.00	0.00	0.00	0.00	0.00	4.000.00	453.50	0.00	3.546.50	0.00
1.04.006.0078											
I.C.S. 78	0.00	0.00	0.00	0.00	0.00	0.00	2.000.00	0.00	0.00	7.000.00	0.00
1.04.006.0080											
I.C.S. 80	0.00	0.00	0.00	0.00	0.00	0.00	3.000.00	0.00	0.00	3.000.00	0.00
I.V.E. 8	1.340.53	1.340.53	0.00	1.340.53	0.00	0.00	54.046.27	18.472.45	0.00	15.573.82	868.59



RENDICONTO FINANZIARIO SPESE - ESERCIZIO 2003


CODICE	DESCRIZIONE	G E S T I O N E						D I				C O M P E T E N Z A					
		INIZIALI	P R E V I S I O N I		DEFINITIVE	S O M M E I M P E G N A T E			D I F F E R E N Z E								
			IN AUMENTO	IN DIMINUIZIONE		PAGATE	RIMASTE DA PAGARE	TOTALI IMPEGNATI	IN +	RISPETTO ALLE PREVISIONI							
											5 (7-4)	6 (4-7)	7 (4+5-6)	8	9 (10-8)	10 (8+9)	11 (10-7)
1.04.007	VOCE ECONOMICA 7 - Spese per acquisto di pubblicazioni di frequente consultazione e per uso ufficio																
1.04.007.0000	VOCE ECONOMICA 7 - Spese per acquisto di pubblicazioni di frequente consultazione e per uso ufficio	2.500,00	1.000,00	0,00	3.500,00	2.352,66	0,00	2.352,66	0,00	2.352,66	0,00	0,00	0,00	0,00	0,00	0,00	1.147,32
1.04.007.0076	SPESE PER ACQUISTO DI PUBBLICAZIONI DI FREQUENTE CONSULTAZIONE E PER USO UFFICIO PROG. MIUR "STUDIO QUALITA' UVE E VINI DEL SUD D'ITALIA"	0,00	1.500,00	0,00	1.500,00	0,00	0,00	0,00	0,00	0,00	0,00	0,00	0,00	0,00	0,00	0,00	1.500,00
	Totale V.E. 7	2.500,00	2.500,00	0,00	5.000,00	2.352,66	0,00	2.352,66	0,00	2.352,66	0,00	0,00	0,00	0,00	0,00	0,00	2.647,32
1.04.008	VOCE ECONOMICA 8 - Spese per stampa annuali, monografie, bollettini, estratti																
1.04.008.0000	VOCE ECONOMICA 8 - Spese per stampa annuali, monografie, bollettini, estratti	3.000,00	0,00	0,00	3.000,00	84,00	155,00	239,00	0,00	239,00	0,00	0,00	0,00	0,00	0,00	0,00	2.761,00



IL COMMISSARIO STRAORDINARIO
(Firma)

RENDICONTO FINANZIARIO SPESE - ESERCIZIO 2003


CAPITOL CODICE	GESTIONE DEI RESIDUI PASSIVI				GESTIONE DI CASSA				TOTALE DEI RESIDUI PASSIVI AL TERMINE DELL'ESERCIZIO	
	RESIDUI ALL'INIZIO DELL'ESERCIZIO	PAGATI	RIMASTI DA PAGARE	TOTALI	VARIAZIONI		DIFFERENZE RISPETTO ALLE PREVISIONI			
					IN +	IN -	IN +	IN -		
13	14	15 (16 - 14)	16 (14 + 15)	17 (16 - 13)	18 (13 - 16)	19	20	21 (20 - 19)	22 (19 - 20)	23 (9 + 15)
1.04.007										
1.04.007.0000										
I.C.S. 0	0.00	0.00	0.00	0.00	0.00	3.500.00	2.352.68	0.00	1.147.32	0.00
1.04.007.0078										
I.C.S. 78	0.00	0.00	0.00	0.00	0.00	1.500.00	0.00	0.00	1.500.00	0.00
I.V.E. 7	0.00	0.00	0.00	0.00	0.00	5.000.00	2.352.68	0.00	2.647.32	0.00
1.04.008										
1.04.008.0000										
I.C.S. 0	0.00	0.00	0.00	0.00	0.00	3.000.00	84.00	0.00	2.916.00	155.00



IL COMMISSARIO STRAORDINARIO
(Signature)

RENDICONTO FINANZIARIO SPESE - ESERCIZIO 2003


CODICE	DESCRIZIONE	G E S T I O N E						C O M P E T E N Z A						
		P R E V I S I O N I		D I		S O M M E I M P E G N A T E		D I F F E R E N Z E R I S P E T T O A L L E P R E V I S I O N I		IN -	IN -			
		I N I Z I A L I	V A R I A Z I O N I		D E F I N I T I V E	P A G A T E	R I M A S T E D A P A G A R E	T O T A L I I M P E G N A T I	I N +			I N -		
			I N A U M E N T O	I N D I M I N U Z I O N E						7 (4 + 5 - 6)	8		9 (10 - 8)	10 (8 + 9)
		4	5 (7 - 4)	6 (4 - 7)	7 (4 + 5 - 6)	8	9 (10 - 8)	10 (8 + 9)	11 (10 - 7)	12 (7 - 10)				
	Totale V.E. 8	3.000,00	0,00	0,00	3.000,00	84,00	155,00	239,00					2.761,00	
1.04.009	VOCE ECONOMICA 9 - Spese per l'acquisto di materiale di consumo eco- nomato													
1.04.009.0000	VOCE ECONOMICA 9 - Spese per l'acquisto di materiale di consumo eco- nomato	17.000,00	1.000,00	0,00	18.000,00	15.840,00	2.317,12	17.958,05					41,95	
1.04.009.0057	SPESE PER L'ACQUISTO MATERIALE CONSUMO ECONOMATO CONTRIBUTO A.R.S.I.A. TOSCANA													
		544,00	1.000,00	0,00	1.544,00	0,00	788,39	788,39					755,61	
1.04.009.0071	Spese per l'acquisto di mater. consumo econom. "STUDIO CAUSE CONTAM.MICOTICI OCCAS.PRES. UVE/VINI"													
		11.000,00	0,00	10.675,28	324,72	324,72	0,00	324,72					0,00	
1.04.009.0073	SPESE PER L'ACQUISTO DI MATERIALE DI CONSUMO ECONOMATO PROG. MIPAF/MIUR "MIGLIORAMENTO QUALITATIVO VINI"													



IL COMMISSARIO STRAORDINARIO
(Pietro Pignatelli)

RENDICONTO FINANZIARIO SPESE - ESERCIZIO 2003

CAPITOLO	GESTIONE DEI RESIDUI PASSIVI				GESTIONE DI CASSA			TOTALE DEI RESIDUI PASSIVI AL TERMINE DELL'ESERCIZIO			
	RESIDUI ALL'INIZIO DELL'ESERCIZIO	PAGATI	RIMASTI DA PAGARE	TOTALI	VARIAZIONI		PREVISIONI		PAGAMENTI	ADDEBITI PER SPESE ASPETTATE	
CODICE	13	14	15 (16 - 14)	16 (14 + 15)	IN +	IN -	19	20	IN +	IN -	23 (9 + 15)
I.V.E.B.	0.00	0.00	0.00	0.00	0.00	0.00	3.000.00	84.00	2.916.00		155.00
1.04.009											
1.04.009.0000											
I.C.S. 0	2.309.28	2.309.28	0.00	2.309.28	0.00	0.00	20.309.28	18.550.21	2.359.07		2.317.12
1.04.009.0057											
I.C.S. 57	0.00	0.00	0.00	0.00	0.00	0.00	1.544.00	0.00	1.544.00		788.39
1.04.009.0071											
I.C.S. 71	0.00	0.00	0.00	0.00	0.00	0.00	324.72	324.72	0.00		0.00
1.04.009.0073											




IL COMMISSARIO STRAORDINARIO
(Luigi Furlan)

RENDICONTO FINANZIARIO SPESE - ESERCIZIO 2003

CODICE	DESCRIZIONE	G E S T I O N E				D I			C O M P E T E N Z A			
		INIZIALI	P R E V I S I O N I		DEFINITIVE	S O M M E I M P E G N A T E		D I F F E R E N Z E R I S P E T T O A L L E P R E V I S I O N I				
			IN AUMENTO	IN DIMINUIZIONE		PAGATE	RIMASTE DA PAGARE	TOTALI IMPEGNATI	IN +	IN -		
											5 (7 - 4)	6 (4 - 7)
1.04.009.0076	Spese per l'acquisto di materiale di consumo economato Prog. "PROVIT-Progetto Vitivinicoltura Italiana"	4.075,99	0,00	108,56	3.967,43	286,20	643,78	929,98				3.037,45
1.04.009.0078	SPESE PER L'ACQUISTO DI MATERIALE DI CONSUMO ECONOMATO PROG. MIUR "STUDIO QUALITA' UVE E VINI DEL SUD D'ITALIA"	0,00	4.000,00	0,00	4.000,00	0,00	122,54	122,54				3.877,46
					IL COMMISSARIO STRAORDINARIO <i>(Firma Pittaro)</i>							
		0,00	8.500,00	0,00	8.500,00	1.756,60	808,65	2.565,25				5.934,75
	Totale V.E. 9	32.619,99	14.500,00	10.783,84	36.336,15	18.008,45	4.680,48	22.688,93				13.647,22
1.04.010	VOCE ECONOMICA 10 - Spese per acquisto materiale di consumo e noleggi materiale tecnico											
1.04.010.0000	VOCE ECONOMICA 10 - Spese per acquisto materiale di consumo e noleggi materiale tecnico	20.000,00	5.000,00	0,00	25.000,00	23.466,19	1.406,17	24.872,36				127,64

RENDICONTO FINANZIARIO SPESE - ESERCIZIO 2003


CAPITOL CODICE	GESTIONE DEI RESIDUI PASSIVI					GESTIONE DI CASSA					TOTALE DEI RESIDUI PASSIVI AL TERMINE DELL'ESERCIZIO
	RESIDUI ALL'INIZIO DELL'ESERCIZIO	PAGATI	RIMASTI DA PAGARE	VARIAZIONI		TOTALI	PREVISIONI	PAGAMENTI	DIFFERENZE RISPETTO ALLE PREVISIONI		
				IN +	IN -				IN +	IN -	
13	14	15 (16 - 14)	16 (14 + 15)	17 (16 - 13)	18 (13 - 16)	19	20	21 (20 - 19)	22 (19 - 20)	23 (9 + 15)	
I.C.S.7A	0.00	0.00	0.00	0.00	0.00	3.967.43	286.20	3.681.23		643.78	
1.04.009.0076											
I.C.S.7B	0.00	0.00	0.00	0.00	0.00	4.000.00	0.00	4.000.00		122.54	
1.04.009.0078											
I.C.S.7B	0.00	0.00	0.00	0.00	0.00	8.500.00	1.756.60	6.743.40		808.65	
I.V.E.8	2.909.28	2.909.28	0.00	0.00	0.00	39.245.43	20.917.71	18.327.70		4.680.48	
1.04.010											
1.04.010.0000											
I.C.S.8	7.508.81	6.910.22	598.59	0.00	0.00	32.508.81	30.376.41	2.132.40		2.004.76	



IL COMMISSARIO STRAORDINARIO
(Pietro Fabbri)

RENDICONTO FINANZIARIO SPESE - ESERCIZIO 2003

CAPITOLO	GESTIONE					DI				COMPETENZA		
	DESCRIZIONE	PREVISIONI		DEFINITIVE	PAGATE	SOMME IMPEGNATE		RISPETTO ALLE PREVISIONI	TOTALI IMPEGNATI	DIFFERENZE	RISPETTO ALLE PREVISIONI	IN-
		INIZIALI	IN AUMENTO			IN DIMINUIZIONE	7 (4+5-6)					
CODICE	4	5 (7-4)	6 (4-7)	7 (4+5-6)	8	9 (10-8)	10 (8+9)	11 (7-10)				
1.04.010.0052	Spese per acquisto materiale consumo e noleggio materiale tecnico REGIONE LAZIO	0,00	23.014,83	0,00	23.014,83	3.662,39	8.289,43	11.951,82				11.063,01
1.04.010.0053	Spese per acquisto materiale di consumo e noleggiomateriale tecnico REGIONE PUGLIA											
1.04.010.0054	Spese per acquisto materiale consumo e noleggio mater.tecnico CONTR. ESSECO	0,00	20,28	0,00	20,28	0,00	0,00	0,00				20,28
1.04.010.0055	Spese per acquisto materiale di consumo e noleggiomateriale tecnico Contributo "FEDERVINI"	0,00	170,61	0,00	170,61	0,00	0,00	0,00				170,61
1.04.010.0057	Spese per acquisto materiale di consumo e noleggiomateriale tecnico A.R.S.I.A. TOSCANA	4.230,67	0,00	0,00	4.230,67	0,00	3.128,96	3.128,96				1.101,71

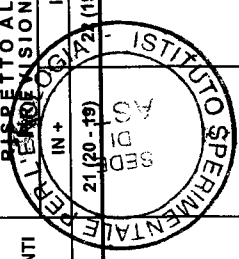


IL COMMISSARIO STEFANO DI MARCO
(Pietro Pini)

Parte B

RENDICONTO FINANZIARIO SPESE - ESERCIZIO 2003

CAPITOLO CODICE	GESTIONE DEI RESIDUI PASSIVI				GESTIONE DI CASSA			TOTALE DEI RESIDUI PASSIVI AL TERMINE DELL'ESERCIZIO		
	RESIDUI ALL'INIZIO DELL'ESERCIZIO	PAGATI	RIMASTI DA PAGARE	VARIAZIONI		PREVISIONI	PAGAMENTI		DIFFERENZE RISPETTO ALLE PREVISIONI	
				IN +	IN -					
	13	14	15 (16 - 14)	17 (16 - 13)	18 (13 - 16)	19	20	21 (20 - 19)	22 (19 - 20)	23 (9 + 15)
1.04.010.0052										
I.C.S. 52	0.00	0.00	0.00	0.00	0.00	23.014.43	3.662.39	14.652.39	8.289.43	
1.04.010.0053										
I.C.S. 53	0.00	0.00	0.00	0.00	0.00	20.28	0.00	20.28	0.00	0.00
1.04.010.0054										
I.C.S. 54	0.00	0.00	0.00	0.00	0.00	170.61	0.00	170.61	0.00	0.00
1.04.010.0055										
I.C.S. 55	0.00	0.00	0.00	0.00	0.00	4.230.67	0.00	4.230.67	3.128.96	
1.04.010.0057										



IL COMMISSARIO STRAORDINARIO
(Pietro Pittano)

RENDICONTO FINANZIARIO SPESE - ESERCIZIO 2003


CAPITOLO CODICE	GESTIONE DEI RESIDUI PASSIVI			GESTIONE DI CASSA			DIFERENZE RISPESSO ALLE PREVISIONI IN +	TOTALE DEI RESIDUI PASSIVI AL TERMINE DELL'ESERCIZIO 2003 (19 + 20)			
	RESIDUI ALL'INIZIO DELL'ESERCIZIO	PAGATI	RIMASTI DA PAGARE	TOTALI	VARIAZIONI IN +	IN -			PREVISIONI	PAGAMENTI	
	13	14	15 (16 - 14)	16 (14 + 15)	17 (16 - 13)	18 (13 - 16)	19	20	21 (20 - 19)	22 (19 - 20)	23 (19 + 15)
I.C.S. 57	829,64	829,64	0,00	829,64	0,00	0,00	8.704,37	1.456,53	7.207,84	1.921,61	
1.04.010.0065											
I.C.S. 65	0,00	0,00	0,00	0,00	0,00	0,00	1.186,71	892,00	294,71	0,00	
1.04.010.0068											
I.C.S. 68	459,67	459,67	0,00	459,67	0,00	0,00	10.734,60	4.468,52	6.266,08	250,80	
1.04.010.0071											
I.C.S. 71	4.047,91	4.047,91	0,00	4.047,91	0,00	0,00	18.314,62	9.304,23	9.010,39	1.958,46	
1.04.010.0072											
I.C.S. 72	0,00	0,00	0,00	0,00	0,00	0,00	258,23	0,00	258,23	0,00	

IL COMMISSARIO STRAORDINARIO
(Pietro Piffari)



RENDICONTO FINANZIARIO SPESE - ESERCIZIO 2003

CAPITOLO	DESCRIZIONE	GESTIONE					DI				COMPETENZA		
		INIZIALI	PREVISIONI		DEFINITIVE	SOMME IMPEGNATE		RIMASTE DA PAGARE	TOTALI IMPEGNATI	DIFFERENZE RISPETTO ALLE PREVISIONI	IN-	IN-	
			IN AUMENTO	IN DIMINUZIONE		PAGATE	DA PAGARE						
CODICE		4	5 (7-4)	6 (4-7)	7 (4+5-6)	8	9 (10-8)	10 (8+9)	10 (7-10)	10 (7-10)	10 (7-10)		
1.04.010.0073	Spese per acquisto materiale di consumo e noleggio/materiale tecnico p.l.MIPAF/MIUR "Miglioramento qualitativo vini"	10.000,00	0,00	1.611,30	8.388,70	2.803,35	1.233,60	4.036,95			4.351,75		
1.04.010.0074	Spese per acquisto materiale consumo/noleggio mat. tecnico P.F."Approcci genomici def. param. biologici uvelleviti limp. processi vinific."	2.324,07	0,00	392,18	1.931,89	1.750,40	0,00	1.750,40			1.750,40		
1.04.010.0075	Spese per acquisto materiale di consumo e noleggio materiale tecnico P.F. "Studio origine ammine biogene nel vino ecc."	15.493,71	0,00	675,66	14.818,05	6.465,04	2.914,90	9.379,94			5.438,11		
1.04.010.0076	Spese per acquisto materiale di consumo e noleggio materiale tecnico Prog. "PROVIT - Progetto Vitivinicoltura Italiana"	14.000,00	8.200,00	4.672,19	17.527,81	5.681,67	1.259,23	6.940,90			10.586,91		




IL COMISSARIO STRAORDINARIO
(P. 101/03)

Parte B

RENDICONTO FINANZIARIO SPESE - ESERCIZIO 2003


CAPITOLO CODICE	GESTIONE DEI RESIDUI PASSIVI				GESTIONE DI CASSA				TOTALE DEI RESIDUI PASSIVI AL TERMINE DELL'ESERCIZIO	
	RESIDUI ALL'INIZIO DELL'ESERCIZIO	PAGATI	RIMASTI DA PAGARE	TOTALI	VARIAZIONI		PREVISIONI	PAGAMENTI		DIFFERENZE RISPETTO ALLE PREVISIONI
					IN +	IN -				
	13	14	15 (16 - 14)	16 (14 + 15)	17 (16 - 13)	18 (13 - 16)	19	20	21 (20 - 19)	INIZIA DELL'ESERCIZIO 22 (19 + 15)
1.04.010.0073										
I.C.S. 73	433,20	433,20	0,00	433,20	0,00	0,00	8.821,90	3.236,55	5.585,35	1.233,60
1.04.010.0074										
I.C.S. 74	0,00	0,00	0,00	0,00	0,00	0,00	1.931,49	1.750,40	181,49	0,00
1.04.010.0075										
I.C.S. 75	292,86	292,86	0,00	292,86	0,00	0,00	15.110,91	6.757,90	8.353,01	2.914,90
1.04.010.0076										
I.C.S. 76	672,19	672,19	0,00	672,19	0,00	0,00	18.200,00	5.353,86	11.846,14	1.259,23



IL COMMISSARIO STRAORDINARIO
(Pietro Pillitteri)

RENDICONTO FINANZIARIO SPESE - ESERCIZIO 2003

CODICE	C A P I T O L O	G E S T I O N E				D I				C O M P E T E N Z A		
		DESCRIZIONE	INIZIALI	P R E V I S I O N I		DEFINITIVE	PAGATE	RIMASTE DA PAGARE	TOTALI IMPEGNATI	D I F F E R E N Z E R I S P E T T O A L L E P R E V I S I O N I		
				IN AUMENTO	IN DIMINUZIONE					IN -	IN +	
		4	5 (7-4)	6 (4-7)	7 (4+5-6)	8	9 (10-8)	10 (8+9)	11 (10-7)	12 (7-10)		
1.04.010.0078		SPESA PER L'ACQUISTO DI MATERIALE DI CONSUMO E NOLEGGIO MATERIALE TECNICO PROG. MIUR "STUDIO QUALITA" UVE E VINI SUD D'ITALIA"	0,00	43.400,00	0,00	43.400,00	4.578,63	5.113,72	9.692,35		33.707,65	
1.04.010.0081		SPESA PER ACQUISTO MATERIALE DI CONSUMO E NOLEGGIO MATERIALE TECNICO - PROG. CRAFT	0,00	3.000,00	0,00	3.000,00	0,00	0,00	0,00		3.000,00	
		Totale V.E. 10	96.150,70	98.785,36	19.571,91	175.364,15	59.231,73	27.476,88	86.708,61		88.655,54	
1.04.011		VOCE ECONOMICA 11 - Spese di esercizio, manutenzione, riparazione e noleggio automezzi, macchine agricole										
1.04.011.0000		VOCE ECONOMICA 11 - Spese di esercizio, manutenzione, riparazione e noleggio automezzi, macchine agricole	12.000,00	2.000,00	0,00	14.000,00	8.869,94	1.071,60	9.941,54		4.058,46	




IL COMMISSARIO STRAORDINARIO
(Pietro Pizzuto)

Parte B

RENDICONTO FINANZIARIO SPESE - ESERCIZIO 2003


CAPITOLO CODICE	GESTIONE DEI RESIDUI PASSIVI				GESTIONE DI CASSA				TOTALE DEI RESIDUI PASSIVI AL TERMINE DELL'ESERCIZIO		
	RESIDUI ALL'INIZIO DELL'ESERCIZIO	PAGATI	RIMASTI DA PAGARE	TOTALI	VARIAZIONI		PREVISIONI	PAGAMENTI		DIFFERENZE RISPETTO ALLE PREVISIONI	
					IN +	IN -				IN +	IN -
	13	14	15 (16 - 14)	16 (14 + 15)	17 (16 - 13)	18 (13 - 16)	19	20	21 (20 - 19)	22 (19 - 20)	23 (9 + 15)
1.04.010.0078											
I.C.S. 28	0.00	0.00	0.00	0.00	0.00	0.00	43.400.00	4.578.63		38.821.37	5.113.72
1.04.010.0081											
I.C.S. 81	0.00	0.00	0.00	0.00	0.00	0.00	3.600.00	0.00		3.600.00	0.00
I.V.E. 10	14.244.28	13.645.63	598.59	34.244.28	0.00	0.00	189.608.43	72.877.42		116.731.01	28.075.42
1.04.011											
1.04.011.0000											
I.C.S. 0	531.04	531.04	0.00	531.04	0.00	0.00	14.531.04	9.400.98		5.130.06	1.071.60



IL COMMISSARIO STRAORDINARIO
(Piano Pilota)

RENDICONTO FINANZIARIO SPESE - ESERCIZIO 2003


CODICE	DESCRIZIONE	G E S T I O N E				D I				C O M P E T E N Z A			
		P R E V I S I O N I		V A R I A Z I O N I		D E F I N I T I V E		S O M M E I M P E G N A T E		D I F F E R E N Z E R I S P E T T O A L L E P R E V I S I O N I		I N -	
		INIZIALI	IN AUMENTO	IN DIMINUZIONE	7 (4+5-6)	8	9 (10-8)	TOTALI IMPEGNATI	IN +	IN -	11 (10-7)	12 (7-10)	
1.04.011.0078	SPESE DI ESERCIZIO,MANUTENZIONE, RIPARAZIONE DI AUTOMEZZI PROG. MIUR "STUDIO QUALITA" UVE E VINI SUD D'ITALIA"	4	5 (7-4)	6 (4-7)	7 (4+5-6)	8	9 (10-8)	10 (8+9)	11 (10-7)	12 (7-10)			
		0,00	2.000,00	0,00	2.000,00	0,00	0,00	0,00	0,00	2.000,00			
1.04.011.0080	SPESE DI ESERCIZIO, MANUTENZIONE,RIPARAZIONE E NOLEGGIO AUTOMEZZI EMACCH. AGRICOLE -REG. LAZIO PER ISPERVIT												
		0,00	2.000,00	0,00	2.000,00	0,00	0,00	0,00	0,00	2.000,00			
	Totale V.E. 11	12.000,00	6.000,00	0,00	18.000,00	8.869,94	1.071,60	9.941,54		8.059,46			
1.04.012	VOCE ECONOMICA 12 - Manutenzione e riparazione mobili, macchine d'uf. ficio, attrezz.tecnica, calcolatori elettr. ecc.												
1.04.012.0000	VOCE ECONOMICA 12 - Manutenzione e riparazione mobili, macchine d'uf. ficio, attrezz.tecnica, calcolatori elettr. ecc.												
		20.000,00	10.000,00	0,00	30.000,00	7.918,61	6.395,20	14.313,81		15.686,19			



IL COMMISSARIO SUPPLEMENTARE
(Pietro Pappalardo)

RENDICONTO FINANZIARIO SPESE - ESERCIZIO 2003
Parte B


CAPITOLO CODICE	GESTIONE DEI RESIDUI PASSIVI				GESTIONE DI CASSA				TOTALE DEI RESIDUI PASSIVI AL TERMINE DELL'ESERCIZIO		
	RESIDUI ALL'INIZIO DELL'ESERCIZIO	PAGATI	RIMASTI DA PAGARE	TOTALI	VARIAZIONI		PREVISIONI	PAGAMENTI		DIFFERENZE RISPETTO ALLE PREVISIONI	
					IN +	IN -				IN +	IN -
	13	14	15 (16 - 14)	16 (14 + 15)	17 (16 - 13)	18 (13 - 16)	19	20	21 (20 - 19)	22 (19 - 20)	23 (9 + 15)
1.04.011.0078											
I.C.S. 78	0.00	0.00	0.00	0.00	0.00	0.00	2.000.00	0.00	0.00	2.000.00	0.00
1.04.011.0080											
I.C.S. 80	0.00	0.00	0.00	0.00	0.00	0.00	2.000.00	0.00	0.00	2.000.00	0.00
T.V.E. 11	531.04	531.04	0.00	531.04	0.00	0.00	18.531.04	9.400.98	9.130.06	9.130.06	1.021.60
1.04.012											
1.04.012.0000											
I.C.S. 0	3.628.47	3.628.47	0.00	3.628.47	0.00	0.00	13.628.47	11.547.08	22.081.39	22.081.39	6.195.20



IL COMMISSARIO STRAORDINARIO
(Pietro Pizzuto)

RENDICONTO FINANZIARIO SPESE - ESERCIZIO 2003

CAPITOLO	DESCRIZIONE	GESTIONE				DI				COMPETENZA			
		INIZIALI	PREVISIONI		DEFINITIVE	PAGATE	RIMASTE DA PAGARE	SOMME IMPEGNATE	DIFFERENZE RISPETTO ALLE PREVISIONI				
			IN AUMENTO	IN DIMINUZIONE					IN +	IN -			
CODICE		4	5 (7-4)	6 (4-7)	7 (4+5-6)	8	9 (10-8)	TOTALI SPESE IMPEGNATE 10 (8+9)	11 (10-7)	12 (7-10)			
1.04.012.0053	Manutenzione e riparazione mobili, macchine d'ufficio, attrezzi tecnici, calc. elettr. REGIONE PUGLIA												
		1.500,00	0,00	166,34	1.333,66	490,00	80,00	570,00		763,66			
1.04.012.0055	Manutenzione, riparazione mobili, macchine d'ufficio, attrezzature tecniche Contributo "FEDERVINI"												
		11.324,85	0,00	8.000,00	3.324,85	0,00	0,00	0,00		3.324,85			
1.04.012.0057	Manutenzione e riparazione mobili, macchine d'ufficio, attrezzature tecniche Contr. A.R.S.I.A.												
		1.113,01	0,00	261,84	851,17	620,39	19,90	640,29		210,88			
1.04.012.0065	Manutenzione, riparazione mobili, macchine d'ufficio, attrezzi tecnici REGIONE PIEMONTE												
		4.900,00	61,97	0,00	4.961,97	0,00	0,00	0,00		4.961,97			



IL COMMISSARIO REGIONALE
(Pietro P. ...)

RENDICONTO FINANZIARIO SPESE - ESERCIZIO 2003

CAPITOLO CODICE	G E S T I O N E D E I R E S I D U I P A S S I V I					G E S T I O N E D I C A S S A				TOTALE DEI RESIDUI PASSIVI AL TERMINE DELL'ESERCIZIO
	RESIDUI ALL'INIZIO DELL'ESERCIZIO	PAGATI	RIMASTI DA PAGARE	VARIAZIONI		PAGAMENTI	DIFFERENZE RISPETTO ALLE PREVISIONI		IN -	
				IN +	IN -		IN +	IN -		
	13	14	15 (16 - 14)	17 (16 - 13)	18 (13 - 14)	19	20	21 (20 - 19)	22 (19 - 20)	23 (9 + 15)
1.04.012.0053										
I.C.S. 53	0.00	0.00	0.00	0.00	0.00	1.333.66	450.00		843.66	80.00
1.04.012.0055										
I.C.S. 55	0.00	0.00	0.00	0.00	0.00	3.324.85	0.00		3.324.85	0.00
1.04.012.0057										
I.C.S. 57	0.00	0.00	0.00	0.00	0.00	851.17	520.39		230.78	19.90
1.04.012.0065										
I.C.S. 65	0.00	0.00	0.00	0.00	0.00	4.361.97	0.00		4.361.97	0.00

ISTITUTO SPERIMENTALE PER LE NUOVE TECNICHE AGRICOLE
10128
40171

IL COMMISSARIO STRAORDINARIO
(Pietro Pinna)

RENDICONTO FINANZIARIO SPESE - ESERCIZIO 2003

CODICE	DESCRIZIONE	G E S T I O N E				D I C O M P E T E N Z A				DIFFERENZE RISPETTO ALLE PREVISIONI	
		INIZIALI	VARIAZIONI		DEFINITIVE PREVISIONI	S O M M E I M P E G N A T E		TOTALI IMPEGNATI	IN +	IN -	
			IN AUMENTO	IN DIMINUZIONE		RIMASTE DA PAGARE	10 (8 + 9)				
		5 (7 - 4)	6 (4 - 7)	7 (4 + 5 - 6)	8	9 (10 - 8)	10 (8 + 9)	11 (10 - 7)	12 (7 - 10)		
1.04.012.0068	Manutenzione e riparazione mobili, macchine d'ufficio, attrezzi, tecnica Progr. "COLLEZ. MICROORGANISMI"	4									
		6.000,00	0,00	5.256,00	744,00	0,00	744,00	0,00	0,00		
1.04.012.0071	Manutenz. riparaz. mobili, macch.uff., attrezzi. "STUDIO CAUSE CONTAM. MICOTICI OCCAS. PRES. UVEVINI"										
		6.000,00	0,24	4.000,00	2.000,24	840,00	900,00	1.740,00	260,24		
1.04.012.0072	Manutenzione e riparazione mobili, macchine d'uff. attrezzi. tec. calcol. elett. Contrib. LALLEMAND										
		1.561,88	0,00	0,00	1.561,88	0,00	0,00	0,00	1.561,88		
1.04.012.0073	Manutenzione e riparazione mobili, macchine d'ufficio, attrezzi, tecnica, calc. elettr. P.F. MIPAF/MIUR "Miglioramento qualitativo vini"										
		20.000,00	2.736,56	0,00	22.736,56	126,80	8.190,02	8.316,82	14.419,74		

ISTITUTO ITALIANO DI STUDI ECONOMICI
SEDE IN ROMA
VIA CONDOTTI, 120

IL COMMISSARIO STRAORDINARIO
(Pietro Pitturo)

RENDICONTO FINANZIARIO SPESE - ESERCIZIO 2003

CAPITOLO	GESTIONE DEI RESIDUI PASSIVI				GESTIONE DI CASSA				TOTALE DEI RESIDUI PASSIVI AL TERMINE DELL'ESERCIZIO		
	RESIDUI ALL'INIZIO DELL'ESERCIZIO	PAGATI	RIMASTI DA PAGARE		TOTALI	VARIAZIONI		DIFFERENZE RISPETTO ALLE PREVISIONI			
			PAGATI	DA PAGARE		IN +	IN -	IN +		IN -	
CODICE	13	14	15 (16 - 14)	16 (14 + 15)	17 (16 - 13)	18 (13 - 14)	19	20	21 (20 - 19)	22 (19 - 20)	23 (9 + 15)
1.04.012.0068											
I.C.S. 68	1.042,68	1.042,68	0,00	1.042,68	0,00	0,00	1.786,68	1.786,68	0,00	0,00	0,00
1.04.012.0071											
I.C.S. 71	0,00	0,00	0,00	0,00	0,00	0,00	2.000,24	900,00	0,00	1.100,24	840,00
1.04.012.0072											
I.C.S. 72	0,00	0,00	0,00	0,00	0,00	0,00	1.561,88	0,00	0,00	1.561,88	0,00
1.04.012.0073											
I.C.S. 73	0,00	0,00	0,00	0,00	0,00	0,00	22.736,56	8.190,02	0,00	14.546,54	126,80

IL COMMISSARIO STRAORDINARIO
 (Pietro Pillaro)

RENDICONTO FINANZIARIO SPESE - ESERCIZIO 2003

Parte B

CAPITOLO CODICE	GESTIONE DEI RESIDUI PASSIVI				GESTIONE DI CASSA				TOTALE DEI RESIDUI PASSIVI AL TERMINE DELL'ESERCIZIO		
	RESIDUI ALL'INIZIO DELL'ESERCIZIO	PAGATI	RIMASTI DA PAGARE	VARIAZIONI		PAGAMENTI	DIFFERENZE RISPETTO ALLE PREVISIONI				
				IN +	IN -		IN +	IN -			
	13	14	15 (16 - 14)	16 (14 + 15)	17 (16 - 13)	18 (13 - 16)	19	20	21 (20 - 19)	22 (19 - 20)	23 (9 + 15)
1.04.012.0075											
I.C.S.76	0.00	0.00	0.00	0.00	0.00	0.00	1.746.85	0.00	0.00	1.746.85	1.008.00
1.04.012.0076											
I.C.S.76	0.00	0.00	0.00	0.00	0.00	0.00	7.000.00	0.00	0.00	7.000.00	0.00
1.04.012.0078											
I.C.S.76	0.00	0.00	0.00	0.00	0.00	0.00	5.000.00	458.00	0.00	5.532.00	4.442.00
I.V.E.42	4.671.15	4.671.15	0.00	4.671.15	0.00	0.00	85.932.33	24.002.17	0.00	62.930.16	12.911.90
1.04.013											

IL COMMISSARIO STRAORDINARIO
(Pietro Pillittero)

SEDE
DI
ASTI

RENDICONTO FINANZIARIO SPESE - ESERCIZIO 2003

CAPITOLO	DESCRIZIONE	GESTIONE				COMPETENZA								
		PREVISIONI		DEFINITIVE	SOMME IMPEGNATE		DIFFERENZE							
		INIZIALI	IN AUMENTO		IN DIMINUIZIONE	PARTE PAGATA	RESIDUO	IN +	IN -					
CODICE		4	5 (7-4)	6 (4-7)	7 (4+5-6)	8	9 (10+8)	10 (8+9)	11 (40-7)	12 (7-10)				
1.04.013.0000	VOCE ECONOMICA 13 - Manutenzione, riparazione e adattamento locali e relativi impianti					13.000,00	417.041,09	0,00	430.041,09	18.639,50	68.633,65	87.253,15	342.787,94	
1.04.013.0053	Manutenzione, riparazione e adattamento locali e relativi impianti REGIONE PUGLIA													
1.04.013.0057	Manutenzione, riparaz. e adattamento locali e relativi Impianti Contributo A.R.S.I.A.					0,00	0,00	0,00	0,00	0,00	0,00	0,00	0,00	
1.04.013.0078	MANUTENZIONE, RIPARAZ. E ADATTAM. LOCALI E RELATIVI IMPIANTI PROG. MIUR "STUDIO QUALITA' UVE E VINI SUD D'ITALIA"					6.000,00	550,99	0,00	6.550,99	775,58	401,39	1.176,97	5.374,02	
		0,00	3.000,00	0,00	3.000,00	216,00	2.165,65	2.381,65	2.381,65				618,35	
	Totale V.E. 13	19.000,00	420.592,08	0,00	439.592,08	19.631,08	71.180,69	90.811,77	348.780,31					



IL COMITATO STRAORDINARIO
(Pietro Pillitteri)

Parte B

RENDICONTO FINANZIARIO SPESE - ESERCIZIO 2003

CAPITOLO CODICE	G E S T I O N E D E I R E S I D U I P A S S I V I				G E S T I O N E D I C A S S A				TOTALE DEI RESIDUI PASSIVI AL TERMINE DELL'ESERCIZIO		
	RESIDUI ALL'INIZIO DELL'ESERCIZIO	PAGATI	RIMASTI DA PAGARE	TOTALI	VARIAZIONI		PAGAMENTI	DIFFERENZE RISPETTO ALLE PREVISIONI			
					IN +	IN -		IN +		IN -	
1.04.013.0000	13	14	15 (16 - 14)	16 (14 + 15)	17 (16 - 13)	18 (13 - 16)	19	20	21 (20 - 19)	22 (19 - 20)	23 (9 + 15)
I.C.S. 0	225.625,19	108.785,11	14.172,82	122.957,93	0,00	-102.667,26	655.666,28	127.424,61	528.241,62	82.286,47	
1.04.013.0053											
I.C.S. 53	0,00	0,00	0,00	0,00	0,00	0,00	0,00	0,00	0,00	0,00	0,00
1.04.013.0057											
I.C.S. 57	0,00	0,00	0,00	0,00	0,00	0,00	6.550,99	775,58	5.775,41	401,39	
1.04.013.0078											
I.C.S. 78	0,00	0,00	0,00	0,00	0,00	0,00	3.000,00	216,00	2.784,00	2.165,65	
I.V.E. 43	225.625,19	108.785,11	14.172,82	122.957,93	0,00	-102.667,26	665.217,27	128.416,19	536.801,08	85.351,51	


ISTITUTO SPERIMENTALE PER LE RIFORME
SEDE
DI
ASTI

IL COMMISSARIO STRAORDINARIO
(Pietro Pittaro)

Parte B

RENDICONTO FINANZIARIO SPESE - ESERCIZIO 2003


CAPITOLO	G E S T I O N E D E I R E S I D U I P A S S I V I					G E S T I O N E D I C A S S A				TOTALE DEI RESIDUI PASSIVI AL TERMINE DELL'ESERCIZIO	
	RESIDUI ALL'INIZIO DELL'ESERCIZIO	PAGATI	RIMASTI DA PAGARE	VARIAZIONI		TOTALI	PREVISIONI	PAGAMENTI	DIFFERENZE RISPETTO ALLE PREVISIONI		
				IN +	IN -				IN +		IN -
CODICE	13	14	15 (16 - 14)	17 (16 - 13)	18 (13 - 16)	16 (14 + 15)	19	20	21 (20 - 19)	22 (19 - 20)	23 (9 + 15)
1.04.014											
1.04.014.0075											
I.C.S. 75	0.00	0.00	0.00	0.00	0.00	0.00	6.197.48	0.00	0.00	6.197.48	0.00
I.V.E. 14	0.00	0.00	0.00	0.00	0.00	0.00	6.197.48	0.00	0.00	6.197.48	0.00
1.04.017											
1.04.017.0000											
I.C.S. 0	0.00	0.00	0.00	0.00	0.00	0.00	2.525.00	228.00	0.00	2.297.00	0.00
1.04.017.0052											
I.C.S. 52	0.00	0.00	0.00	0.00	0.00	0.00	7.861.52	0.00	0.00	7.861.52	0.00



IL COMMISSARIO STRUTTURALE
(Firma)

RENDICONTO FINANZIARIO SPESE - ESERCIZIO 2003


CAPITOLO	DESCRIZIONE	GESTIONE				DI				COMPETENZA			
		INIZIALI	PREVISIONI		DEFINITIVE	SOMME IMPEGNATE		TOTALI	DIFFERENZE				
			IN AUMENTO	IN DIMINUZIONE		DA PAGARE	IMPEGNATI		IN +	IN -			
CODICE		5 (7-4)	6 (4-7)	7 (4+5-6)	9 (10-8)	10 (8+9)	11 (10-7)	12 (7-10)					
1.04.017.0057	Spese per l'attività divulgativa, scambi culturali ed iscrizioni a società scientifiche	4											
		1.321,10	0,00	0,00	1.321,10	702,00	0,00	702,00				619,10	
1.04.017.0065	Spese per l'attività divulgativa, scambi culturali ed iscrizioni a società scientifiche REG.PIEMONTE												
		222,12	27,88	150,00	100,00	0,00	0,00	0,00				100,00	
1.04.017.0071	Spese per l'attività divulgativa, iscriz. soc. scientifi."STUDIO CAUSE CONTAM.MIC.OCCAS.PRES. UVEVINI"												
		2.500,00	0,00	0,00	2.500,00	0,00	0,00	0,00				2.500,00	
1.04.017.0073	Spese per l'attività divulgativa, scambi culturali ed iscrizioni a società scientifiche P.F. MIPAF/MUR "Miglioramento qualitativo vini"												
		0,00	5.000,00	0,00	5.000,00	1.184,00	0,00	1.184,00				3.816,00	



RENDICONTO FINANZIARIO SPESE - ESERCIZIO 2003

CAPITOLO CODICE	G E S T I O N E D E I R E S I D U I P A S S I V I				G E S T I O N E D I C A S S A				TOTALE DEI RESIDUI PASSIVI AL TERMINE DELL'ESERCIZIO		
	RESIDUI ALL'INIZIO DELL'ESERCIZIO	PAGATI	RIMASTI DA PAGARE	TOTALI	VARIAZIONI		PREVISIONI PAGAMENTI	DIFFERENZE RISPETTO ALLE PREVISIONI			
					IN +	IN -		IN +		IN -	
	13	14	15 (16 - 14)	16 (14 + 15)	17 (16 - 13)	18 (13 - 16)	19	20	21 (20 - 19)	22 (19 - 20)	23 (9 + 15)
1.04.017.0057											
I.C.S. 57	0.00	0.00	0.00	0.00	0.00	0.00	1.321.10	702.00	619.10	0.00	0.00
1.04.017.0065											
I.C.S. 65	150.00	150.00	0.00	150.00	0.00	0.00	250.00	150.00	100.00	0.00	0.00
1.04.017.0071											
I.C.S. 71	0.00	0.00	0.00	0.00	0.00	0.00	2.500.00	0.00	2.500.00	0.00	0.00
1.04.017.0073											
I.C.S. 73	0.00	0.00	0.00	0.00	0.00	0.00	5.000.00	1.184.00	3.816.00	0.00	0.00

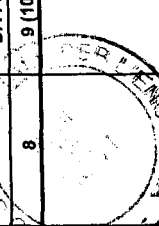
IL COMMISSARIO SUPPLEMENTARE
(Pietro Pignatelli)



RENDICONTO FINANZIARIO SPESE - ESERCIZIO 2003

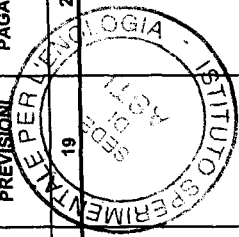
CODICE	DESCRIZIONE	G E S T I O N E				C O M P E T E N Z A			
		P R E V I S I O N I		S O M M E I M P E G N A T E		D I F F E R E N Z E R I S P E T T O A L L E P R E V I S I O N I		IN -	IN -
		INIZIALI	IN AUMENTO	IN DIMINUZIONE	DEFINITIVE	PAGATE	RIMASTE DA PAGARE		
4	5 (7-4)	6 (4-7)	7 (4+5-6)	8	9 (10-8)	10 (8+9)	11 (10-7)	12 (7-10)	
1.04.017.0076	Spese per l'attività divulgativa, iscrizioni a società scientifiche Prog. "PROVIT-Progetto Viticoltura Italiana"	0,00	1.315,00	0,00	1.315,00	1.315,00	0,00	1.315,00	0,00
1.04.017.0078	Spese per l'attività divulgativa, scambi culturali/iscrizioni a società scientifiche Prog. Miur "Studio qualit. uvevini"	0,00	2.000,00	0,00	2.000,00	0,00	0,00	0,00	2.000,00
	Totale V.E. 17	5.404,74	17.367,88	150,00	22.622,62	3.429,00	0,00	3.429,00	19.193,62
1.04.018	VOCE ECONOMICA 18 - Corrispettivi per prestazioni professionali e per incarichi speciali								
1.04.018.0000	VOCE ECONOMICA 18 - Corrispettivi per prestazioni professionali e per incarichi speciali	30.000,00	5.000,00	0,00	35.000,00	19.376,26	15.623,74	35.000,00	0,00

IL COMMISSARIO STRAORDINARIO
(Luigi Ruffano)



RENDICONTO FINANZIARIO SPESE - ESERCIZIO 2003

CAPITOLO CODICE	GESTIONE DEI RESIDUI PASSIVI						GESTIONE DI CASSA				TOTALE DEI RESIDUI PASSIVI AL TERMINE DELL'ESERCIZIO
	RESIDUI ALL'INIZIO DELL'ESERCIZIO	PAGATI	RIMASTI DA PAGARE	VARIAZIONI		TOTALI	PREVISIONI PER ESERCIZIO	PAGAMENTI	DIFFERENZE RISPETTO ALLE PREVISIONI		
				IN +	IN -				IN +	IN -	
13	14	15 (16 - 14)	16 (14 + 15)	17 (16 - 13)	18 (13 - 16)	19	20	21 (20 - 19)	22 (19 - 20)	23 (9 + 15)	
1.04.017.0076											
I.C.S. 76	0.00	0.00	0.00	0.00	0.00	1.315.00	1.315.00	0.00	0.00	0.00	
1.04.017.0078											
I.C.S. 76	0.00	0.00	0.00	0.00	0.00	2.000.00	0.00	0.00	2.000.00	0.00	
I.V.E. 17	150.00	150.00	0.00	0.00	0.00	22.272.62	3.579.00	0.00	19.193.62	0.00	
1.04.018											
1.04.018.0000											
I.C.S. 0	26.414.04	9.028.51	0.00	0.00	-17.385.53	61.414.04	28.404.77	0.00	13.009.27	15.623.74	




IL COMMISSARIO STRAORDINARIO
(Pietro Piccolo)

RENDICONTO FINANZIARIO SPESE - ESERCIZIO 2003

CAPITOLO	DESCRIZIONE	GESTIONE				DI				COMPETENZA		
		INIZIALI	PREVISIONI		DEFINITIVE	SOMME IMPEGNATE		TOTALI	DIFFERENZE			
			IN AUMENTO	IN DIMINUZIONE		DA PAGARE	IMPEGNATI		IN +	IN -		
CODICE		5 (7-4)	6 (4-7)	7 (4+5-6)	8	9 (10-8)	10 (8+9)	11 (10-7)	12 (7-10)			
1.04.018.0052	CORRISPETTIVI PER PRESTAZIONI PROFESSIONALI E PER INCARICHI SPECIALI-REG. LAZIO-PRAL	0,00	20.163,00	3.000,00	17.163,00	6.546,00	2.216,88	8.762,88		8.400,12		
1.04.018.0054	Corrispettivi per prestazioni professionali e per incarichi speciali Contributo "ESSECO"											
1.04.018.0055	Corrispettivi per prestazioni professionali e incarichi speciali Contributo "FEDERVINI"	2.582,28	0,03	0,00	2.582,31	0,00	0,00	0,00		2.582,31		
1.04.018.0065	Corrispettivi per prestazioni professionali e per incarichi speciali "REGIONE PIEMONTE"	10.941,74	7.000,00	3.756,00	14.185,74	5.634,00	0,00	5.634,00		8.551,74		
1.04.018.0068	Corrispettivi per prestazioni professionali, incarichi speciali "COLLEZIONE MICROGANISIMI"	10.792,37	11.672,00	0,00	22.464,37	8.087,00	0,00	8.087,00		14.377,37		
		7.445,56	18.000,72	1.500,00	23.946,28	7.373,42	0,00	7.373,42		16.572,86		


IL COMMISSARIO STRAORDINARIO
(Pietro Pizzuto)



RENDICONTO FINANZIARIO SPESE - ESERCIZIO 2003

Parte B


CAPITOLO CODICE	G E S T I O N E D E I R E S I D U I P A S S I V I				G E S T I O N E D I C A S S A				TOTALE DEI RESIDUI PASSIVI AL TERMINE DELL'ESERCIZIO
	RESIDUI ALL'INIZIO DELL'ESERCIZIO	PAGATI	RIMASTI DA PAGARE	VARIAZIONI		PREVISIONI AL RAPPORTEMENTO	DIFFERENZE RISPETTO ALLE PREVISIONI		
				IN +	IN -		IN +	IN -	
13	14	15 (16 - 14)	17 (16 - 13)	18 (13 - 16)	19 (20 - 19)	20 (19 - 20)	21 (20 - 19)	22 (19 - 20)	23 (9 + 15)
1.04.018.0052									
I.C.S. 52	0.00	0.00	0.00	0.00	17.163.00	6.546.00	10.617.00		2.216.88
1.04.018.0054									
I.C.S. 54	0.00	0.00	0.00	0.00	2.582.31	0.00	2.582.31		0.00
1.04.018.0055									
I.C.S. 55	0.00	0.00	0.00	0.00	14.185.74	5.634.00	8.551.74		0.00
1.04.018.0065									
I.C.S. 65	0.00	0.00	0.00	0.00	22.464.37	8.087.00	14.377.37		0.00
1.04.018.0068									
I.C.S. 68	0.00	0.00	0.00	0.00	21.946.28	7.173.42	16.572.86		0.00



IL COMMISSARIO STRAORDINARIO
(Luigi Pillaro)

RENDICONTO FINANZIARIO SPESE - ESERCIZIO 2003

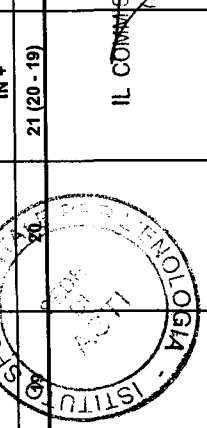
CODICE	DESCRIZIONE	G E S T I O N E				D I			C O M P E T E N Z A		
		P R E V I S I O N I		DEFINITIVE 7(4+5-6)	PAGATE 8(8+9)	RIMASTE 9(10-6)	D I F F E R E N Z E		TOTALI IMPEGNATI 10(8+9)	R I S P E T T O A L L E	
		INIZIALI 4	IN AUMENTO 5(7-4)				IN DIMINUZIONE 6(4-7)	IN + 11(10-7)		IN - 12(7-10)	
1.04.018.0069	Corrispettivi per prestazioni professionali, incarichi spec. Il Contr. DSM FOOD SPECIALITIES	0,00	8.400,00	200,00	8.200,00	5.160,00	0,00	5.160,00	3.040,00		
1.04.018.0071	Corrispettivi per prestaz. prof. Il Contr. DEI spec. "STUDIO DEI CONTAM. MICOTICI OCCAS. PRES. L'UVEVINI"	27.177,27	10.446,00	0,00	37.623,27	26.349,60	180,00	26.529,60	11.093,67		
1.04.018.0072	Corrispettivi per prestaz. prof. Il Contr. speciali Contr. LALLEMAND	0,00	3.544,02	0,00	3.544,02	0,00	3.241,34	3.241,34	302,68		
1.04.018.0073	Corrispettivi per prestazioni professionali e per incarichi speciali P.F. MIPAF/MIUR "Miglioramento qualitativo vini"	5.164,57	15.528,83	5.164,56	15.528,84	0,00	2.501,45	2.501,45	13.027,39		



Parte B

RENDICONTO FINANZIARIO SPESE - ESERCIZIO 2003

CAPITOLO	G E S T I O N E D E I R E S I D U I P A S S I V I						G E S T I O N E D I C A S S A			TOTALE DEI RESIDUI PASSIVI AL TERMINE DELL'ESERCIZIO
	RESIDUI ALL'INIZIO DELL'ESERCIZIO	PAGATI	RIMASTI DA PAGARE	VARIAZIONI		TOTALI	PREVISIONI PAGAMENTI	DIFFERENZE RISPETTO ALLE PREVISIONI		
				IN +	IN -			IN +	IN -	
CODICE	13	14	15 (16 - 14)	17 (16 - 13)	18 (13 - 16)	16 (14 + 15)	20	21 (20 - 19)	22 (19 - 20)	23 (9 + 15)
1.04.018.0069										
I.C.S. 69	0.00	0.00	0.00	0.00	0.00	0.00	8.200.00	5.160.00	1.040.00	0.00
1.04.018.0071										
I.C.S. 71	0.00	0.00	0.00	0.00	0.00	0.00	37.623.22	26.349.60	11.273.62	180.00
1.04.018.0072										
I.C.S. 72	0.00	0.00	0.00	0.00	0.00	0.00	3.544.02	0.00	3.544.02	3.241.34
1.04.018.0073										
I.C.S. 73	0.00	0.00	0.00	0.00	0.00	0.00	15.528.84	0.00	15.528.84	2.501.45



RENDICONTO FINANZIARIO SPESE - ESERCIZIO 2003

CAPITOLO	GESTIONE						DI			COMPETENZA		
	DESCRIZIONE	INIZIALI	PREVISIONI		DEFINITIVE	PAGATE	RIMASTE	TOTALI	DIFFERENZE			
			IN AUMENTO	IN DIMINUZIONE					RISPETTO ALLE PREVISIONI	IN +	IN -	
CODICE		4	5 (7-4)	6 (4-7)	7 (4+5-6)	8 (10-8)	9 (8+9)	10 (8+9)	11 (10-7)	12 (7-10)		
1.04.018.0074	CORRISPETTIVI PER PRESTAZ. PROFESS. E INCARICHI SPECIALI "Approcci genomici defini. param. biologici uve/lieviti imp. nel processi di vinif."	41.316,56	0,00	0,00	41.316,56	0,00	15.491,44	15.491,44		25.825,12		
1.04.018.0075	Corrispettivi per prestaz. professionali ed incarichi speciali "Studio origine ammine biogene nel vino ecc."	54.710,28	0,00	10.000,00	44.710,28	18.236,00	0,00	18.236,00		26.474,28		
1.04.018.0076	Corrispettivi per prestazioni professionali ed incarichi speciali Prog. "PROVIT - Progetto Vitivinicoltura Italiana"	46.000,00	5.800,00	7.000,00	44.800,00	33.103,25	6.000,00	39.103,25		5.696,75		
1.04.018.0077	CORRISPETTIVI PER PRESTAZIONI PROFESSIONALI E PER INCARICHI SPECIALI A CARICO CONTR. DA DITTE PRIVATE	0,00	7.800,00	900,00	6.900,00	3.873,42	0,00	3.873,42		3.026,58		

IL COMMISSARIO STRAORDINARIO
(Pietro Pitaro)

ISTITUTO STERMEZIALE PER L'ENOLOGIA
1984
1985
1986
1987
1988
1989
1990
1991
1992
1993
1994
1995
1996
1997
1998
1999
2000
2001
2002
2003

Parte B

RENDICONTO FINANZIARIO SPESE - ESERCIZIO 2003


CAPITOL CODICE	G E S T I O N E D E I R E S I D U I P A S S I V I				G E S T I O N E D I C A S S A				TOTALE DEI RESIDUI PASSIVI AL TERMINE DELL'ESERCIZIO 23 (9 + 15)	
	RESIDUI ALL'INIZIO DELL'ESERCIZIO 13	PAGATI 14	RIMASTI DA PAGARE 15 (16 - 14)	TOTALI 16 (14 + 15)	VARIAZIONI		PREVISIONI PAGAMENTI 20	DIFFERENZE RISPETTO ALLE PREVISIONI		
					IN + 17 (16 + 13)	IN - 18 (13 - 16)		IN + 21 (20 + 19)		IN - 22 (19 - 20)
1.04.018.0074										
I.C.S.74	0.00	0.00	0.00	0.00	0.00	41.316.56	15.491.44		25.825.12	0.00
1.04.018.0075										
I.C.S.75	0.00	0.00	0.00	0.00	0.00	44.710.28	18.216.00		26.494.28	0.00
1.04.018.0076										
I.C.S.76	0.00	0.00	0.00	0.00	0.00	44.800.00	33.103.25		11.696.75	6.000.00
1.04.018.0077										
I.C.S.77	0.00	0.00	0.00	0.00	0.00	6.900.00	3.873.42		3.026.58	0.00

IL COMMISSARIO STRAORDINARIO
PIETRO LILLINI

ISTITUTO SPERIMENTALE
PER L'ENZO ENRICA


RENDICONTO FINANZIARIO SPESE - ESERCIZIO 2003

CAPITOLO	GESTIONE						DI				COMPETENZA		
	DESCRIZIONE	PREVISIONI		DEFINITIVE PAGATE	SOMME IMPEGNATE		TOTALI		DIFFERENZE RISPETTO ALLE PREVISIONI				
		INIZIALI	VARIAZIONI		RIMASTE DA PAGARE	IMPEGNATI	IN +	IN -					
CODICE	4	5 (7-4)	6 (4-7)	7 (4+5+6)	8 (10-8)	9 (8+9)	10 (8+9)	11 (10-7)	12 (7-10)				
1.04.018.0078	Corrispettivi per prestazioni professionali e per incarichi speciali Prog. Mir "Studio qualità" uve e vini Sud d'Italia"	0,00	64.000,00	20.000,00	44.000,00	5.164,56	0,00	5.164,56	38.835,44				
1.04.018.0079	CORRISPETTIVI PER PRESTAZIONI PROFESSIONALI E INCARICHI SPECIALI CONTR. I.R.S.A.M.	0,00	17.000,00	0,00	17.000,00	4.185,42	0,00	4.185,42	12.814,58				
1.04.018.0080	CORRISPETTIVI PER PRESTAZIONI PROFESSIONALI E PER INCARICHI SPECIALI -REG. LAZIO PER ISPERVIT	0,00	15.000,00	6.000,00	9.000,00	0,00	0,00	0,00	9.000,00				
1.04.018.0081	CORRISPETTIVI PER PRESTAZIONI PROFESSIONALI E PER INCARICHI SPECIALI - PROG. CRAFT	0,00	12.500,00	0,00	12.500,00	0,00	0,00	0,00	12.500,00				
Totale V.E. 18		236.130,63	221.854,60	57.520,56	400.464,67	158.580,37	29.763,41	188.343,78	212.120,89				



RENDICONTO FINANZIARIO SPESE - ESERCIZIO 2003

CAPITOLO	GESTIONE					DI				COMPETENZA		
	DESCRIZIONE	INIZIALI	PREVISIONI		DEFINITIVE	SOMME IMPEGNATE		DIFFERENZE		IN +	IN -	RISPETTO ALLE PREVISIONI
			IN AUMENTO	IN DIMINUZIONE		PAGATE	RIMASTE DA PAGARE	TOTALI	IMPEGNATI			
CODICE	4	5 (7-4)	6 (4-7)	7 (4+5-6)	8	9 (10-8)	10 (8+9)	11 (10-7)	12 (7-10)			
1.04.019	VOCE ECONOMICA 19 - Spese per concorsi, funzionamento commissioni, co-mitati, ecc.											
1.04.019.0000	VOCE ECONOMICA 19 - Spese per concorsi, funzionamento commissioni, co-mitati, ecc.	0,00	0,00	0,00	0,00	0,00	0,00	0,00	0,00	0,00	0,00	0,00
1.04.019.0073	Spese per concorsi, funzionamento commissioni, comitati, ecc.	0,00	35,15	35,15	0,00	0,00	0,00	0,00	0,00	0,00	0,00	0,00
	Totale V.E. 19	0,00	35,15	35,15	0,00	0,00	0,00	0,00	0,00	0,00	0,00	0,00
1.04.022	VOCE ECONOMICA 22 - Spese di rappresentanza											
1.04.022.0000	VOCE ECONOMICA 22 - Spese di rappresentanza	500,00	0,00	0,00	500,00	0,00	0,00	0,00	0,00	0,00	0,00	500,00
	Totale V.E. 22	500,00	0,00	0,00	500,00	0,00	0,00	0,00	0,00	0,00	0,00	500,00
	Totale Categoria 4	658.897,44	876.806,38	110.293,01	1.425.410,81	407.970,48	174.272,27	582.242,75	0,00	843.168,06		




IL COMMISSARIO STRAORDINARIO
(Pietro Pittagor)

Parte B


RENDICONTO FINANZIARIO SPESE - ESERCIZIO 2003

CAPITOLO CODICE	GESTIONE DEI RESIDUI PASSIVI					GESTIONE DI CASSA				TOTALE DEI RESIDUI PASSIVI AL TERMINE DELL'ESERCIZIO	
	RESIDUI ALL'INIZIO DELL'ESERCIZIO	PAGATI	RIMASTI DA PAGARE	VARIAZIONI		TOTALI	PREVISIONI	PAGAMENTI	DIFFERENZE RISPETTO ALLE PREVISIONI		
				IN +	IN -				IN +		IN -
13	14	15 (16 - 14)	16 (14 + 15)	17 (16 - 13)	18 (13 - 16)	19	20	21 (20 - 19)	22 (19 - 20)	23 (9 + 15)	
1.04.019											
1.04.019.0000											
I.C.S.0	464.85	464.85	464.85	0.00	0.00	464.85	464.85	464.85	0.00	0.00	
1.04.019.0073											
I.C.S.73	464.85	464.85	464.85	0.00	0.00	464.85	464.85	464.85	0.00	0.00	
I.V.E.18	929.70	929.70	929.70	0.00	0.00	929.70	929.70	929.70	0.00	0.00	
1.04.022											
1.04.022.0000											
I.C.S.0	0.00	0.00	0.00	0.00	0.00	0.00	500.00	0.00	500.00	0.00	
I.V.E.22	0.00	0.00	0.00	0.00	0.00	0.00	0.00	0.00	0.00	0.00	
I.Categoria 4	292.715.21	153.299.57	19.362.85	0.00	-120.052.79	172.662.42	1.218.126.02	561.270.05	0.00	1.156.855.97	
										193.635.12	



RENDICONTO FINANZIARIO SPESE - ESERCIZIO 2003

CAPITOLO	DESCRIZIONE	GESTIONE				DI				COMPETENZA		
		INIZIALI	PREVISIONI		DEFINITIVE	SOMME IMPEGNATE		DIFFERENZE				
			IN AUMENTO	IN DIMINUZIONE		PAGATE	RIMASTE DA PAGARE	TOTALI	IN +	IN -		
CODICE		5 (7-4)	6 (4-7)	7 (4+5-6)	8	9 (10-8)	10 (8+9)	11 (10-7)	12 (7-10)			
1.05	CATEGORIA 5 - SPESE PER PRESTAZIONI ISTITUZIONALI											
1.05.001	VOCE ECONOMICA 1 - Borse di studio											
1.05.001.0000	VOCE ECONOMICA 1 - Borse di studio	140.409,70	0,00	140.409,68	43.450,25	0,00	43.450,25		96.959,43			
1.05.001.0073	ASSEGNI DI RICERCA P.F. MIPAF/MIUR "miglioramento qualitativo vini"	78.892,98	4.932,05	68.331,35	34.246,70	0,00	34.246,70		34.084,65			
	Totale V.E. 1	219.302,68	4.932,05	208.741,03	77.696,95	0,00	77.696,95		131.044,08			
	Totale Categoria 5	219.302,68	4.932,05	208.741,03	77.696,95	0,00	77.696,95	0,00	131.044,08			
1.06	CATEGORIA 6 - TRASFERIMENTI PASSIVI											
1.06.004	VOCE ECONOMICA 4 - TRASFERIMENTI A ENTI DEL SETTORE PUBBLICO											




IL COMMISSARIO STRAORDINARIO
(Firma illeggibile)

Parte B

RENDICONTO FINANZIARIO SPESE - ESERCIZIO 2003


CAPITOLO CODICE	GESTIONE DEI RESIDUI PASSIVI				GESTIONE DI CASSA				TOTALE DEI RESIDUI PASSIVI AL TERMINE DELL'ESERCIZIO		
	RESIDUI ALL'INIZIO DELL'ESERCIZIO	PAGATI	RIMASTI DA PAGARE	TOTALI	VARIAZIONI		PREVISIONI	PAGAMENTI		DIFFERENZE RISPETTO ALLE PREVISIONI	
					IN +	IN -				IN +	IN -
	13	14	15 (16 - 14)	16 (14 + 15)	17 (16 - 13)	18 (13 - 16)	19	20	21 (20 - 19)	22 (19 - 20)	23 (9 + 15)
1.05											
1.05.001											
1.05.001.0000											
I.C.S.0	0.00	0.00	0.00	0.00	0.00	0.00	140.409.68	41.450.25		96.959.43	0.00
1.05.001.0073											
I.C.S.71	0.00	0.00	0.00	0.00	0.00	0.00	68.331.35	34.246.30		34.084.65	0.00
I.V.E.1	0.00	0.00	0.00	0.00	0.00	0.00	208.741.03	77.696.95		131.044.08	0.00
I.Categoria.5	0.00	0.00	0.00	0.00	0.00	0.00	208.741.03	77.696.95	0.00	131.044.08	0.00
1.06											
1.06.004											



IL COMMISSARIO STRAORDINARIO

RENDICONTO FINANZIARIO SPESE - ESERCIZIO 2003


CAPITOLO	GESTIONE					DI				COMPETENZA		
	DESCRIZIONE	INIZIALI	PREVISIONI		DEFINITIVE	RIMASTE	SOMME IMPEGNATE	TOTALI	DIFFERENZE		IN-	
			IN AUMENTO	IN DIMINUIZIONE					IN +	RISPETTO ALLE PREVISIONI		
CODICE		5 (7+4)	6 (4-7)	7 (4+5-6)	8	9 (10-8)	10 (8+9)	11 (10-7)	12 (7-10)			
1.06.004.0000	VOCE ECONOMICA 4 - TRASFERIMENTI A ENTI DEL SETTORE PUBBLICO	4										
		5.000,00	0,00	5.000,00	0,00	0,00	0,00	0,00	0,00			
1.06.004.0052	TRASFERIMENTI A ENTI DEL SETTORE PUBBLICO - REGIONE LAZIO - PRAL											
		0,00	104.500,00	0,00	104.500,00	62.700,00	62.700,00	62.700,00	62.700,00			41.800,00
1.06.004.0067	TRASFERIMENTI A ENTI DEL SETTORE PUBBLICO - POM M2											
		65.597,29	0,00	2.150,46	63.446,83	63.446,83	63.446,83	63.446,83	63.446,83			0,00
1.06.004.0073	TRASFERIMENTI A ENTI DEL SETTORE PUBBLICO P.F. MIPAF/MIUR "Miglioramento qualitativo vini"											
		306.775,40	122.702,56	0,00	429.477,96	306.775,40	306.775,40	306.775,40	306.775,40			122.702,56
1.06.004.0075	Trasferimenti ad Enti del setto pubblico P.F. "Studio origine annine biogene nel vino ecc."											
		58.876,09	0,00	0,00	58.876,09	29.438,04	29.438,04	29.438,04	29.438,04			29.438,05



IL COMMISSARIO STRAORDINARIO
(Prof. Dr. Strano)

RENDICONTO FINANZIARIO SPESE - ESERCIZIO 2003


CAPITOLO CODICE	GESTIONE DEI RESIDUI PASSIVI					GESTIONE DI CASSA			TOTALE DEI RESIDUI PASSIVI AL TERMINE DELL'ESERCIZIO 23 (9 + 15)
	RESIDUI ALL'INIZIO DELL'ESERCIZIO 13	PAGATI 14	RIMASTI DA PAGARE 15 (16 - 14)	VARIAZIONI		PAGAMENTI 19	DIFFERENZE RISPETTO ALLE PREVISIONI		
				TOTALI 16 (14 + 15)	IN + 17 (16 - 13)		IN - 18 (13 - 16)	IN + 21 (20 - 19)	
1.06.004.0000									
I.C.S. 0	0.00	0.00	0.00	0.00	0.00	0.00	0.00	0.00	0.00
1.06.004.0052									
I.C.S. 52	0.00	0.00	0.00	0.00	0.00	1.04.500.00	0.00	1.04.500.00	62.700.00
1.06.004.0067									
I.C.S. 67	0.00	0.00	0.00	0.00	0.00	63.446.83	63.446.83	0.00	0.00
1.06.004.0073									
I.C.S. 73	0.00	0.00	0.00	0.00	0.00	429.477.96	306.775.40	122.702.56	0.00
1.06.004.0075									
I.C.S. 75	0.00	0.00	0.00	0.00	0.00	58.826.08	29.438.04	29.438.05	0.00



IL COMMISSARIO STRAORDINARIO
(Pietro Pizzini)

RENDICONTO FINANZIARIO SPESE - ESERCIZIO 2003

CODICE	DESCRIZIONE	G E S T I O N E				D I				C O M P E T E N Z A			
		P R E V I S I O N I		V A R I A Z I O N I		D E F I N I T I V E		S O M M E		I M P E G N A T E		D I F F E R E N Z E	
		INIZIALI	IN AUMENTO	IN DIMINUZIONE	PAGATE	RIMASTE	TOTALI	IN +	IN -	DA PAGARE	IMPEGNATI	IN +	IN -
	4	5 (7-4)	6 (4-7)	8	9 (10-8)	10 (8+9)	11 (10-7)	12 (7-10)					
	Totale V.E. 4	436.248,78	227.202,56	7.150,46	399.660,27	62.700,00	462.360,27					193.940,61	
	Totale Categoria 6	436.248,78	227.202,56	7.150,46	399.660,27	62.700,00	462.360,27					193.940,61	
1.08	CATEGORIA 8 - ONERI TRIBUTARI												
1.08.001	VOCE ECONOMICA 1 - Imposte, tasse e tributi vari												
1.08.001.0000	VOCE ECONOMICA 1 - Imposte, tasse e tributi vari	25.000,00	15.000,00	0,00	33.498,36	4.509,12	38.007,48					1.992,52	
1.08.001.0052	IMPOSTE, TASSE E TRIBUTI VARI REG. LAZIO - PRAL												
1.08.001.0054	Imposte, tasse e tributi vari Contributo "ESSECO"	0,00	1.307,00	0,00	281,19	135,43	416,62					890,38	
1.08.001.0055	Imposte, tasse e tributi vari Contributo "FEDERVI-NI"	500,00	1.614,61	0,00	0,00	0,00	0,00					2.114,61	
		1.000,00	3.183,71	0,00	1.432,89	0,00	1.432,89					2.750,82	




IL COMMISSARIO STRAORDINARIO
(Pietro Piffateri)

RENDICONTO FINANZIARIO SPESE - ESERCIZIO 2003

Parte B

CAPITOLO CODICE	G E S T I O N E D E I R E S I D U I P A S S I V I				G E S T I O N E D I C A S S A				TOTALE DEI RESIDUI PASSIVI AL TERMINE DELL'ESERCIZIO 23 (9 + 15)		
	RESIDUI ALL'INIZIO DELL'ESERCIZIO	PAGATI	RIMASTI DA PAGARE	TOTALI	VARIAZIONI		PREVISIONI	PAGAMENTI		DIFFERENZE RISPETTO ALLE PREVISIONI	
					IN +	IN -				IN +	IN -
13	14	15 (16 - 14)	16 (14 + 15)	17 (16 - 13)	18 (13 - 16)	19	20	21 (20 - 19)	22 (19 - 20)		
I.V.E.4	0.00	0.00	0.00	0.00	0.00	656.300.88	399.660.27	0.00	256.640.61	62.700.00	
I.Catagoria 6	0.00	0.00	0.00	0.00	0.00	656.300.88	399.660.27	0.00	256.640.61	62.700.00	
1.08											
1.08.001											
1.08.001.0000											
I.C.S.0	7.080.06	5.867.88	1.212.18	7.080.06	0.00	47.080.06	39.366.24	0.00	7.713.82	5.721.30	
1.08.001.0052											
I.C.S.52	0.00	0.00	0.00	0.00	0.00	1.307.00	281.19	0.00	1.025.81	115.43	
1.08.001.0054											
I.C.S.54	438.99	438.99	0.00	438.99	0.00	2.553.60	438.99	0.00	2.114.61	0.00	
1.08.001.0055											
I.C.S.55	538.75	538.75	0.00	538.75	0.00	4.722.46	1.971.64	0.00	2.750.82	0.00	



IL COMMISSARIO STRAORDINARIO
(Pietro Tassinari)

RENDICONTO FINANZIARIO SPESE - ESERCIZIO 2003

CAPITOLO	GESTIONE					DI			COMPETENZA		DIFFERENZE RISPETTO ALLE PREVISIONI
	DESCRIZIONE	INIZIALI 4	PREVISIONI		DEFINITIVE 7 (4+5-6)	PAGATE 8	SOMME IMPEGNATE		IN+ 11 (10-7)	IN- 12 (7-10)	
			IN AUMENTO 5 (7-4)	IN DIMINUZIONE 6 (4-7)			RIMASTA DA PAGARE 9 (10-8)	TOTALI IMPEGNATI 10 (9+9)			
1.08.001.0057	IMPOSTE, TASSE E TRIBUTI VARI CONTR. A.R.S.I.A. TOSCANA	0,00	1.999,66	0,00	1.999,66	0,00	0,00	0,00	1.999,66		
1.08.001.0065	Imposte, tasse e tributi vari REGIONE PIEMONTE	2.138,27	3.332,00	0,00	5.470,27	491,61	195,78	687,39	4.782,88		
1.08.001.0068	Imposte, tasse e tributi vari "COLLEZIONE MICROORGANISMI"	600,00	1.795,11	0,00	2.395,11	626,76	0,00	626,76	1.768,35		
1.08.001.0069	Imposte, tasse e tributi vari Contr. DSM FOOD SPECIALITIES	0,00	700,00	0,00	700,00	219,30	219,30	438,60	261,40		
1.08.001.0071	Imposte, tasse e tributi vari PROG. "STUDIO CAUSE CONT. MICOTICI OCCAS.PRES.UVEVINI"	2.400,00	1.388,00	0,00	3.788,00	1.895,59	344,11	2.239,70	1.548,30		


SEDE
LABORATORIO Sperimentale
11100 - 01100

IL COMMISSARIO STRAORDINARIO
11100 - 01100

Parte B

RENDICONTO FINANZIARIO SPESE - ESERCIZIO 2003

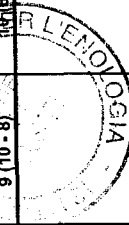
CAPITOLO CODICE	G E S T I O N E D E I R E S I D U I P A S S I V I				G E S T I O N E D I C A S S A				TOTALE DEI RESIDUI PASSIVI AL TERMINE DELL'ESERCIZIO 23 (9 + 15)	
	RESIDUI ALL'INIZIO DELL'ESERCIZIO 13	PAGATI 14	RIMASTI DA PAGARE 15 (16 - 14)	TOTALI 16 (14 + 15)	VARIAZIONI		PREVISIONI 19	DIFFERENZE RISPETTO ALLE PREVISIONI		
					IN + 17 (16 - 13)	IN - 18 (13 - 16)		IN + 20 (20 - 19)		IN - 22 (19 - 20)
1.08.001.0057	0.00	0.00	0.00	0.00	0.00	0.00	1.999.66	1.999.66	0.00	0.00
I.C.S.57										
1.08.001.0065	184.38	184.38	0.00	184.38	0.00	0.00	5.654.65	675.98	4.978.66	185.78
I.C.S.65										
1.08.001.0068	219.49	219.49	0.00	219.49	0.00	0.00	2.614.60	846.25	1.768.35	0.00
I.C.S.68										
1.08.001.0069	0.00	0.00	0.00	0.00	0.00	0.00	700.00	219.30	480.70	219.30
I.C.S.69										
1.08.001.0071	0.00	0.00	0.00	0.00	0.00	0.00	3.788.00	1.895.59	1.892.41	344.11
I.C.S.71										



IL COMMISSARIO STRAORDINARIO
(Luigi N. Rossi)

RENDICONTO FINANZIARIO SPESE - ESERCIZIO 2003

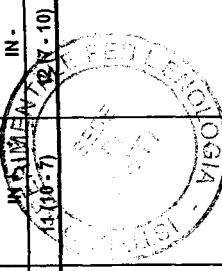
CODICE	DESCRIZIONE	G E S T I O N E					D I				C O M P E T E N Z A		
		P R E V I S I O N I		V A R I A Z I O N I		DEFINITIVE PAGATE	S O M M E I M P E G N A T E	D I F F E R E N Z E R I S P E T T O A L L E P R E V I S I O N I		TOTALI IMPREGNATI	IN +	IN -	
		INIZIALI	IN AUMENTO	IN DIMINUIZIONE	DA PAGARE			10 (8 + 9)	11 (10 - 7)				12 (7 - 10)
4	5 (7 - 4)	6 (4 - 7)	7 (4 + 5 - 6)	8	9 (10 - 8)	10 (8 + 9)	11 (10 - 7)	12 (7 - 10)					
1.08.001.0072	Imposte, tasse e tributi vari Contr. LALLEMAND	0,00	1.499,00	0,00	1.499,00	0,00	0,00	0,00	0,00			1.499,00	
1.08.001.0073	Imposte, tasse e tributi vari P.F. MIPAF/MIUR "Miglioramento qualitativo vini"	9.785,00	0,00	5.301,90	4.483,10	244,12	430,00	674,12				3.808,98	
1.08.001.0074	Imposte, tasse e tributi vari P.F. "Approcci genomici defin. param. biologici uve/leviti imp. proc. vinificaz."	4.099,36	109,76	0,00	4.209,12	1.097,33	438,94	1.536,27				2.672,85	
1.08.001.0075	Imposte, tasse e tributi vari P.F. "Studio origine ammine biogene nel vino ecc."	4.440,00	0,00	0,00	4.440,00	1.409,10	140,91	1.550,01				2.889,99	
1.08.001.0076	Imposte, tasse e tributi vari Prog. "PROVIT - Progetto Vitivincoltura Italiana"	4.000,00	1.000,00	0,00	5.000,00	2.515,07	298,72	2.813,79				2.186,21	



IL COMMISSARIO STRUTTURALE
(Prodotto Fittizio)

RENDICONTO FINANZIARIO SPESE - ESERCIZIO 2003

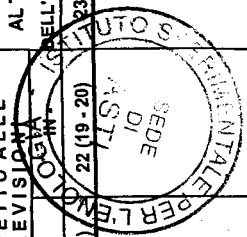
CAPITOLO	GESTIONE						DI				COMPETENZA	
	DESCRIZIONE	INIZIALI	PREVISIONI		DEFINITIVE	PAGATE	RIMASTE	TOTALI	DIFFERENZE	RISPETTO ALLE	PREVISIONI	
			IN AUMENTO	IN DIMINUZIONE								
CODICE		4	5 (7-4)	6 (4-7)	7 (4+5-6)	8	9 (10-8)	10 (8+9)	IN- - (10-7)	IN- - (7-10)		
1.08.001.0077	IMPOSTE, TASSE E TRIBUTI VARI A CARICO CONTR. DA DITTE PRIVATE	0,00	1.126,79	0,00	1.126,79	109,75	219,49	329,24			797,55	
1.08.001.0078	Imposte, tasse e tributi vari Prog. Micr "Studio qualità" uve e vini Sud d'Italia											
1.08.001.0079	IMPOSTE, TASSE E TRIBUTI VARI CONTR. I.R.S.A.M.	0,00	7.000,00	0,00	7.000,00	879,07	610,05	1.489,12			5.510,88	
1.08.001.0080	IMPOSTE, TASSE E TRIBUTI VARI -REG. LAZIO PER ISPERVIT	0,00	4.400,00	0,00	4.400,00	118,59	237,17	355,76			4.044,24	
1.08.001.0081	IMPOSTE, TASSE E TRIBUTI VARI - PROG. CRAFT	0,00	1.150,00	0,00	1.150,00	0,00	0,00	0,00			1.150,00	
	Totale V.E. 1	53.962,63	47.755,64	5.301,90	96.416,37	44.818,73	7.779,02	52.597,75			43.818,62	



IL COMMISSARIO STRAORDINARIO
/

RENDICONTO FINANZIARIO SPESE - ESERCIZIO 2003


CAPITOLO CODICE	GESTIONE DEI RESIDUI PASSIVI				GESTIONE DI CASSA			TOTALE DEI RESIDUI PASSIVI AL TERMINE DELL'ESERCIZIO			
	RESIDUI ALL'INIZIO DELL'ESERCIZIO	PAGATI	RIMASTI DA PAGARE	TOTALI	VARIAZIONI		PREVISIONI		PAGAMENTI	DIFFERENZE RISPETTO ALLE PREVISIONI IN +	
					IN +	IN -					
	13	14	15 (16 - 14)	16 (14 + 15)	17 (16 - 13)	18 (13 - 16)	19	20	21 (20 - 19)	22 (19 - 20)	23 (9 + 15)
1.08.001.0077											
I.C.S.77	0.00	0.00	0.00	0.00	0.00	0.00	1.126.78	109.75	1.017.04		219.49
1.08.001.0078											
I.C.S.78	0.00	0.00	0.00	0.00	0.00	0.00	7.000.00	879.07	6.120.93		610.05
1.08.001.0079											
I.C.S.79	0.00	0.00	0.00	0.00	0.00	0.00	4.400.00	118.59	4.281.41		237.17
1.08.001.0080											
I.C.S.80	0.00	0.00	0.00	0.00	0.00	0.00	1.150.00	0.00	1.150.00		0.00
1.08.001.0081											
I.C.S.81	0.00	0.00	0.00	0.00	0.00	0.00	1.150.00	0.00	1.150.00		0.00
I.V.E.1	9.159.56	7.947.48	1.212.18	9.159.66	0.00	0.00	105.576.03	52.766.21	57.803.82		9.981.20



IL COMMISSARIO STEFANO MARINO
(DIRETTORE)

RENDICONTO FINANZIARIO SPESE - ESERCIZIO 2003

CAPITOLO	GESTIONE					DI				COMPETENZA		
	DESCRIZIONE	INIZIALI	PREVISIONI		DEFINITIVE	SOMME IMPEGNATE		DIFFERENZE		IN +	IN -	
			IN AUMENTO	IN DIMINUIZIONE		PAGATE	RIMASTE DA PAGARE	RISPETTO ALLE PREVISIONI				
CODICE		4	5 (7-4)	6 (4-7)	7 (4+5-6)	8	9 (10-8)	10 (8+9)	11 (10-7)	12 (7-10)		
	Totale Categoria 8	53.962,63	47.755,64	5.301,90	96.416,37	44.818,73	7.779,02	52.597,75	0,00	43.818,62		
1.09	CATEGORIA 9 - POSTE CORRETTIVE E COMPENSATIVE DI ENTRATE CORRENTI											
1.09.001	VOCE ECONOMICA 1 - Restituzioni e rimborsi diversi											
1.09.001.0049	Restituzioni e rimborsi diversi Sezione Analfi											
		175.600,40	6.404,41	0,00	182.004,81	0,00	0,00	0,00	0,00	182.004,81		
1.09.001.0067	RESTITUZIONI E RIMBORSI DIVERSI POM MISURA 2	3.613,36	2.897,81	0,00	6.511,17	6.511,17	0,00	6.511,17	0,00			
1.09.001.0070	RESTITUZIONI E RIMBORSI DIVERSI POM 35	12.911,42	1.890,90	4.206,95	10.595,37	10.595,37	0,00	10.595,37	0,00			
	Totale V.E. 1	192.125,18	11.193,12	4.206,95	199.111,35	17.106,54	0,00	17.106,54	0,00	182.004,81		
	Totale Categoria 9	192.125,18	11.193,12	4.206,95	199.111,35	17.106,54	0,00	17.106,54	0,00	182.004,81		




IL COMMISSARIO STRAORDINARIO
(Pietro Billone)

RENDICONTO FINANZIARIO SPESE - ESERCIZIO 2003

Parte B


CAPITOLO CODICE	G E S T I O N E D E I R E S I D U I P A S S I V I				G E S T I O N E D I C A S S A				TOTALE DEI RESIDUI PASSIVI AL TERMINE DELL'ESERCIZIO		
	RESIDUI ALL'INIZIO DELL'ESERCIZIO	PAGATI	RIMASTI DA PAGARE	TOTALI	VARIAZIONI		PREVISIONI	PAGAMENTI		DIFFERENZE RISPETTO ALLE PREVISIONI	
					IN +	IN -				IN +	IN -
13	14	15 (16 - 14)	16 (14 + 15)	17 (16 - 13)	18 (13 - 16)	19	20	21 (20 - 19)	22 (19 - 20)	23 (9 + 15)	
I.Catatoria.8	9.159.66	7.947.48	1.212.18	9.159.66	0.00	105.576.03	52.766.21	0.00	52.803.82	8.981.20	
1.09											
1.09.001											
1.09.001.0049											
I.C.S.49	0.00	0.00	0.00	0.00	0.00	182.004.81	0.00	0.00	182.004.81	0.00	
1.09.001.0067											
I.C.S.67	0.00	0.00	0.00	0.00	0.00	6.511.17	6.511.17	0.00	0.00	0.00	
1.09.001.0070											
I.C.S.70	0.00	0.00	0.00	0.00	0.00	10.595.37	10.595.37	0.00	0.00	0.00	
I.V.E.1	0.00	0.00	0.00	0.00	0.00	199.111.35	17.106.54		182.004.81	0.00	
I.Catatoria.9	0.00	0.00	0.00	0.00	0.00	189.111.35	17.106.54	0.00	182.004.81	0.00	



IL COMMISSARIO STRAORDINARIO
(Pietro Pittino)

RENDICONTO FINANZIARIO SPESE - ESERCIZIO 2003

CODICE	DESCRIZIONE	G E S T I O N E				D I				C O M P E T E N Z A		
		INIZIALI 4	P R E V I S I O N I		DEFINITIVE 7 (4+5-6)	S O M M E I M P E G N A T E		D I F F E R E N Z E R I S P E T T O A L L E P R E V I S I O N I				
			IN AUMENTO 5 (7-4)	IN DIMINUZIONE 6 (4-7)		PAGATE 8	RIMASTE DA PAGARE 9 (10-8)	TOTALI IMPEGNATI 10 (8+9)	IN + 11 (10-7)	IN - 12 (7-10)		
1.10	CATEGORIA 10 - SOMME NON CLASSIFICABILI IN ALTRE VOCI											
1.10.002	VOCE ECONOMICA 2 - Fondo di riserva											
1.10.002.0000	VOCE ECONOMICA 2 - Fondo di riserva	500,00	0,00	0,00	500,00	0,00	0,00	0,00	0,00	0,00		500,00
	Totale V.E. 2	500,00	0,00	0,00	500,00	0,00	0,00	0,00	0,00	0,00		500,00
1.10.005	VOCE ECONOMICA 5 - Altre spese non classificabili											
1.10.005.0000	VOCE ECONOMICA 5 - Altre spese non classificabili	500,00	9.000,00	0,00	9.500,00	361,55	5.860,14	6.221,69	6.221,69	6.221,69		3.278,31
	Totale V.E. 5	500,00	9.000,00	0,00	9.500,00	361,55	5.860,14	6.221,69	6.221,69	6.221,69		3.278,31
	Totale Categoria 10	1.000,00	9.000,00	0,00	10.000,00	361,55	5.860,14	6.221,69	6.221,69	6.221,69	0,00	3.778,31
	Totale Titolo 1	2.021.555,59	1.372.377,03	171.937,75	3.221.994,87	1.217.236,50	346.281,09	1.563.517,59	1.563.517,59	1.563.517,59	0,00	1.658.477,28




IL COMMISSARIO STRAORDINARIO
(PAIATO)

Parte B

RENDICONTO FINANZIARIO SPESE - ESERCIZIO 2003


CAPITOLO CODICE	GESTIONE DEI RESIDUI PASSIVI				GESTIONE DI CASSA				TOTALE DEI RESIDUI PASSIVI AL TERMINE DELL'ESERCIZIO 23 (9 + 15)		
	RESIDUI ALL'INIZIO DELL'ESERCIZIO 13	PAGATI 14	RIMASTI DA PAGARE 15 (16 - 14)	VARIAZIONI		PREVISIONI 19	PAGAMENTI 20	DIFFERENZE RISPETTO ALLE PREVISIONI			
				IN + 17 (16 - 13)	IN - 18 (13 - 16)			IN + 21 (20 - 19)		IN - 22 (19 - 20)	
1.10											
1.10.002											
1.10.002.0000											
I.C.S. 0	0.00	0.00	0.00	0.00	0.00	500.00	0.00	0.00	500.00	0.00	0.00
I.V.E. 2	0.00	0.00	0.00	0.00	0.00	500.00	0.00	0.00	500.00	0.00	0.00
1.10.005											
1.10.005.0000											
I.C.S. 0	7.866.07	7.866.07	0.00	0.00	0.00	17.366.07	8.227.62	0.00	9.138.45	0.00	5.860.14
I.V.E. 5	7.866.07	7.866.07	0.00	0.00	0.00	17.366.07	8.227.62	0.00	9.138.45	0.00	5.860.14
I.Categoria III	7.866.07	7.866.07	0.00	0.00	0.00	17.366.07	8.227.62	0.00	9.138.45	0.00	5.860.14
I. Titolo 1	408.235.94	265.932.58	21.943.85	0.00	0.00	3.630.230.81	1.483.169.08	0.00	2.147.061.73	0.00	368.224.94



IL COMMISSARIO STRAORDINARIO
(Signature)

RENDICONTO FINANZIARIO SPESE - ESERCIZIO 2003


CAPITOLO	DESCRIZIONE	GESTIONE				DI				COMPETENZA			
		PREVISIONI		DEFINITIVE	PAGATE	RIMASTE	TOTALI	DIFFERENZE					
		INIZIALI	VARIAZIONI					IN AUMENTO	IN DIMINUIZIONE	IMPEGNATE	RISPETTO ALLE PREVISIONI	IN +	IN -
CODICE		4	5 (7-4)	6 (4-7)	7 (4+5-6)	8	9 (10-8)	10 (8+9)	11 (10-7)	12 (7-10)			
2	TITOLO II - SPESE IN CONTO CAPITALE												
2.11	CATEGORIA 11 - ACQUISIZIONE BENI DI USO DUREVOLE ED OPERE IMMOBILIARI												
2.11.005	VOCE ECONOMICA 5 - Ricostruzioni, ripristino, trasformazioni di immo-bili e relative progettazioni												
2.11.005.0000	VOCE ECONOMICA 5 - Ricostruzioni, ripristino, trasformazioni di immo-bili e relative progettazioni	0,00	28.000,00	0,00	28.000,00	0,00	4.776,00	4.776,00	0,00	23.224,00			
	Totale V.E. 5	0,00	28.000,00	0,00	28.000,00	0,00	4.776,00	4.776,00	0,00	23.224,00			
	Totale Categoria 11	0,00	28.000,00	0,00	28.000,00	0,00	4.776,00	4.776,00	0,00	23.224,00			
2.12	CATEGORIA 12 - ACQUISIZIONI DI IMMOBILIZZAZIONI TECNICHE												
2.12.001	VOCE ECONOMICA 1 - Acquisto mobili, arredi, macchinine d'ufficio, ecc.												



IL COMMISSARIO STRAORDINARIO
 #PRIMO TRIBUNO

RENDICONTO FINANZIARIO SPESE - ESERCIZIO 2003


CAPITOLO	GESTIONE DEI RESIDUI PASSIVI				GESTIONE DI CASSA				TOTALE DEI RESIDUI PASSIVI AL TERMINE DELL'ESERCIZIO		
	RESIDUI ALL'INIZIO DELL'ESERCIZIO	PAGATI	RIMASTI DA PAGARE	TOTALI	VARIAZIONI		PREVISIONI	PAGAMENTI		DIFFERENZE RISPETTO ALLE PREVISIONI	
CODICE	13	14	15 (16 - 14)	16 (14 + 15)	IN +	IN -	19	20	IN +	IN -	23 (9 + 15)
					17 (16 - 13)	18 (13 - 16)			21 (20 - 19)	22 (19 - 20)	
2											
2.11											
2.11.005											
2.11.005.0000											
I.C.S. 0	0.00	0.00	0.00	0.00	0.00	0.00	28.000.00	0.00	0.00	28.000.00	4.776.00
I.V.E. 5	0.00	0.00	0.00	0.00	0.00	0.00	28.000.00	0.00	0.00	28.000.00	4.776.00
I.Categoria.11	0.00	0.00	0.00	0.00	0.00	0.00	28.000.00	0.00	0.00	28.000.00	4.776.00
2.12											
2.12.001											



IL COMMISSARIO STRAORDINARIO
[Signature]

RENDICONTO FINANZIARIO SPESE - ESERCIZIO 2003

CODICE	DESCRIZIONE	G E S T I O N E				D I				C O M P E T E N Z A		
		INIZIALI	P R E V I S I O N I		DEFINITIVE	S O M M E I M P E G N A T E		D I F F E R E N Z E R I S P E T T O A L L E P R E V I S I O N I				
			IN AUMENTO	IN DIMINUIZIONE		PAGATE	IMPEGNATE	IN +	IN -			
4	5 (7-4)	6 (4-7)	7 (4+5-6)	8 (10-9)	9 (10-8)	10 (8+9)	11 (10-7)	12 (7-10)				
2.12.001.0000	VOCE ECONOMICA 1 - Acquisto mobili, arredi, macchine d'ufficio, ecc.	5.000,00	293.066,87	0,00	298.066,87	4.245,32	37.029,34	41.274,66	256.792,21			
2.12.001.0057	ACQUISTO MOBILI, ARREDI, MACCHINE D'UFFICIO, ECC.. CONTRIBUTO A.R.S.I.A. TOSCANA											
2.12.001.0072	Acquisto mobili, arredi, macchine d'ufficio Contr. LALLEMAND	3.000,00	147,60	0,00	3.147,60	0,00	1.274,38	1.274,38	1.873,22			
		0,00	654,61	654,61	0,00	0,00	0,00	0,00	0,00			
	Totale V.E. 1	8.000,00	293.869,08	654,61	301.214,47	4.245,32	38.303,72	42.549,04	258.665,43			
2.12.002	VOCE ECONOMICA 2 - Acquisto libri e pubblicazioni per la biblioteca											
2.12.002.0000	VOCE ECONOMICA 2 - Acquisto libri e pubblicazioni per la biblioteca	14.000,00	3.000,00	0,00	17.000,00	14.769,49	420,69	15.190,18	1.809,82			




IL COMMISSARIO STRUTTORARIO
(Firma)

Parte B

RENDICONTO FINANZIARIO SPESE - ESERCIZIO 2003

CAPITOL CODICE	GESTIONE DEI RESIDUI PASSIVI				GESTIONE DI CASSA				TOTALE DEI RESIDUI PASSIVI AL TERMINE DELL'ESERCIZIO		
	RESIDUI ALL'INIZIO DELL'ESERCIZIO	PAGATI	RIMASTI DA PAGARE	TOTALI	VARIAZIONI		PREVISIONI	PAGAMENTI		DIFFERENZE RISPETTO ALLE PREVISIONI	
					IN +	IN -				IN +	IN -
	13	14	15 (16 - 14)	16 (14 + 15)	17 (16 - 13)	18 (13 - 16)	19	20	21 (20 - 19)	22 (19 - 20)	23 (19 + 15)
2.12.001.0000											
I.C.S. 0	54.743,22	24.743,22	30.000,00	54.743,22	0,00	0,00	352.810,15	28.988,60	323.821,55		57.029,34
2.12.001.0057											
I.C.S. 57	69,90	69,90	0,00	69,90	0,00	0,00	3.217,50	63,90	3.147,60		1.274,38
2.12.001.0072											
I.C.S. 72	0,00	0,00	0,00	0,00	0,00	0,00	0,00	0,00	0,00		0,00
T.V.E. 1	54.813,18	24.813,18	30.000,00	54.813,18	0,00	0,00	356.027,65	29.058,50	326.969,15		68.303,72
2.12.002											
2.12.002.0000											
I.C.S. 0	90,19	90,19	0,00	90,19	0,00	0,00	17.090,19	14.859,68	2.230,51		420,69




IL COMMISSARIO STRAORDINARIO
(Pietro Pillittero)

[Handwritten signature]


RENDICONTO FINANZIARIO SPESE - ESERCIZIO 2003

CAPITOLO	DESCRIZIONE	GESTIONE				DI				COMPETENZA		
		INIZIALI	PREVISIONI		DEFINITIVE	SOMME IMPEGNATE		TOTALI	DIFFERENZE			
			IN AUMENTO	IN DIMINUIZIONE		PAGATE	RIMASTE DA PAGARE		IMPEGNATI	IN +	IN -	
CODICE		4	5 (7-4)	6 (4-7)	7 (4+5-6)	8 (10-8)	9 (10-8)	10 (8+9)	11 (10-7)	12 (7-10)		
2.12.002.0078	ACQUISTO LIBRI E PUBBLICAZIONI PER LA BIBLIOTECA PROG.MIUR "STUDIO QUALITA' UVE E VINI SUD D'ITALIA"	0,00	1.000,00	0,00	1.000,00	375,80	153,19	528,99		471,01		
	Totale V.E. 2	14.000,00	4.000,00	0,00	18.000,00	15.145,29	573,88	15.719,17		2.280,83		
2.12.003	VOCE ECONOMICA 3 - Acquisto macchine, attrezzi scientifici ed attrezzature tecniche											
2.12.003.0000	VOCE ECONOMICA 3 - Acquisto macchine, attrezzi scientifici ed attrezzature tecniche	2.572,38	233.933,82	0,00	236.506,20	1.742,59	35.873,84	37.616,43		198.889,77		
2.12.003.0050	Acquisto macchine, attrezzi scientifici ed attrezzature tecniche per Sezione Analisti di Revisione	0,00	25.000,00	1.250,00	23.750,00	0,00	23.750,00	23.750,00	0,00			



RENDICONTO FINANZIARIO SPESE - ESERCIZIO 2003

CAPITOLO	GESTIONE DEI RESIDUI PASSIVI						GESTIONE DI CASSA				TOTALE DEI RESIDUI PASSIVI AL TERMINE DELL'ESERCIZIO
	RESIDUI ALL'INIZIO DELL'ESERCIZIO	PAGATI	RIMASTI DA PAGARE	VARIAZIONI		TOTALI	PREVISIONI	PAGAMENTI	DIFFERENZE RISPETTO ALLE PREVISIONI		
				IN +	IN -				IN +	IN -	
CODICE	13	14	15 (16 - 14)	16 (14 + 15)	17 (16 - 13)	18 (13 - 16)	19	20	21 (20 - 19)	22 (19 - 20)	23 (9 + 15)
2.12.002.0078											
I.C.S. 78	0.00	0.00	0.00	0.00	0.00	0.00	1.000.00	325.80		624.20	153.19
I.V.E. 2	90.19	90.19	0.00	90.19	0.00	0.00	18.000.19	15.235.48		2.854.71	573.88
2.12.003											
2.12.003.0000											
I.C.S. 0	155.564.32	140.949.58	0.00	140.949.58	0.00	-15.000.01	392.455.29	142.682.17		249.763.62	35.873.84
2.12.003.0050											
I.C.S. 50	116.564.32	116.564.32	0.00	116.564.32	0.00	0.00	140.314.32	116.564.32		23.750.00	23.750.00



IL COMMISSARIO STRAORDINARIO
(Pietro Ruffini)

RENDICONTO FINANZIARIO SPESE - ESERCIZIO 2003

CODICE	DESCRIZIONE	G E S T I O N E				D I				C O M P E T E N Z A		
		P R E V I S I O N I		V A R I A Z I O N I		P R E V I S I O N I		S O M M E I M P E G N A T E		D I F F E R E N Z E R I S P E T T O A L L E P R E V I S I O N I		
		INIZIALI	IN AUMENTO	IN DIMINUZIONE	DEFINITIVE	RIMASTE DA PAGARE	TOTALI IMPEGNATI	IN +	IN -	11 (10-7)	12 (7-10)	
2.12.003.0054	Acquisto macchine, attrezzi scientifici, attrezza-ture tecniche Contributo "ESSECO"	4	5 (7-4)	6 (4-7)	7 (4+3-3)	9 (10-8)	10 (8+9)	11 (10-7)	12 (7-10)			
		9.549,29	0,00	0,00	9.549,29	0,00	0,00	0,00	9.549,29			
2.12.003.0055	Acquisto macchine, attrezzi scientifici, attrezza-ture tecniche Contributo "FEDERVINI"											
		1.910,85	0,00	1.671,70	239,15	0,00	239,15	0,00	239,15	0,00		
2.12.003.0057	Acquisto macchine,attrezzi scientifici ed attrezza-ture tecniche A.R.S.I.A. TOSCANA											
		4.131,66	0,00	97,29	4.034,37	744,60	744,60	0,00	744,60	0,00		3.289,77
2.12.003.0066	Acquisto macchine, attrezzi scientifici, attrezza-ture tecniche CONTRIB. REGIONE VALLE D'AOSTA											
		9.641,22	0,00	0,00	9.641,22	0,00	757,18	0,00	757,18	0,00		8.884,04
2.12.003.0072	Acquisto macchine, attrezzi scientifici, attrezza-ture tecniche Contr. "LALLEMAND"											
		0,00	5.500,00	0,00	5.500,00	0,00	0,00	0,00	0,00	0,00		5.500,00

RENDICONTO FINANZIARIO SPESE - ESERCIZIO 2003

CODICE	DESCRIZIONE	G E S T I O N E				D I				C O M P E T E N Z A		
		INIZIALI	P R E V I S I O N I		DEFINITIVE	PAGATE	S O M M E I M P E G N A T E		D I F F E R E N Z E R I S P E T T O A L L E P R E V I S I O N I			
			IN AUMENTO	IN DIMINUZIONE			DA PAGARE	TOTALI	IN +	IN -		
4	5 (7-4)	6 (4-7)	7 (4+5-6)	8	9 (10-8)	10 (8+9)	11 (10-7)	12 (7-10)				
2.12.003.0073	Acquisto macchine, attrezzi scientifici ed attrezzature tecniche P.F.MIPAF/MIUR "Miglioramento qualitativo vini"	68.688,77	0,00	0,00	68.688,77	29.126,80	13.659,40	42.786,20	25.902,57			
2.12.003.0075	Acquisto macchine, attrezzi scientifici ed attrezz. tecnica P.F. "Studio origine armine biogene nel vino ecc."	7.746,85	0,00	0,00	7.746,85	0,00	0,00	0,00	7.746,85			
2.12.003.0076	Acquisto macchine, attrezzi scientifici ed attrezzature tecniche Prog. "PROVIT - Progetto Vitivicoltura Italiana"	25.000,00	0,00	25.000,00	0,00	0,00	0,00	0,00	0,00			
2.12.003.0078	ACQUISTO MACCHINE, ATTREZZI SCIENTIFICI ED ATTREZZI TECNICHE PROG.MIUR "STUDIO QUALITA' UVE E VINI SUD D'ITALIA"	0,00	104.600,00	0,00	104.600,00	6.511,22	17.330,51	23.841,73	80.758,27			
	Totale V.E. 3	129.241,02	369.033,82	28.018,99	470.255,85	38.376,94	91.358,35	129.735,29	340.520,56			

Parte B

RENDICONTO FINANZIARIO SPESE - ESERCIZIO 2003


CAPITOLO CODICE	GESTIONE DEI RESIDUI PASSIVI				GESTIONE DI CASSA			TOTALE DEI RESIDUI PASSIVI AL TERMINE DELL'ESERCIZIO			
	RESIDUI ALL'INIZIO DELL'ESERCIZIO	PAGATI	RIMASTI DA PAGARE	TOTALI	VARIAZIONI		DIFFERENZE RISPETTO ALLE PREVISIONI				
					IN +	IN -			PREVISIONI	PAGAMENTI	IN +
	13	14	15 (16 - 14)	16 (14 + 15)	17 (16 - 13)	18 (13 - 16)	19	20	21 (20 - 19)	22 (19 + 20)	23 (18 + 19)
2.12.003.0073	0.00	0.00	0.00	0.00	0.00	0.00	68.688.77	29.126.80	39.561.97	13.659.40	
I.C.S. 74											
2.12.003.0075											
I.C.S. 75	0.00	0.00	0.00	0.00	0.00	0.00	7.746.85	0.00	7.746.85	0.00	
2.12.003.0076											
I.C.S. 76	0.00	0.00	0.00	0.00	0.00	0.00	0.00	0.00	0.00	0.00	
2.12.003.0078											
I.C.S. 78	0.00	0.00	0.00	0.00	0.00	0.00	104.600.00	6.511.22	98.088.78	17.330.51	
I.V.E. 3	272.538.00	257.538.89	0.00	257.538.89	0.00	-15.000.01	742.794.75	235.915.81	446.878.92	91.358.35	

IL COMMISSARIO STRAORDINARIO
(Pietro Pillaro)

RENDICONTO FINANZIARIO SPESE - ESERCIZIO 2003

CAPITOLO	GESTIONE						DI				COMPETENZA		
	CODICE	DESCRIZIONE	INIZIALI	PREVISIONI		DEFINITIVE	SOMME IMPEGNATE		DIFFERENZE		IN +	IN -	RISPETTO ALLE PREVISIONI
				IN AUMENTO	IN DIMINUZIONE		PAGATE	RIMASTE DA PAGARE	TOTALI IMPEGNATI	IN +			
			4	5 (7-4)	6 (4-7)	7 (4+5-6)	8	9 (10-8)	10 (8+9)	11 (10-7)	12 (7-10)		
		Totale Categoria 12	151.241,02	666.902,90	28.673,60	789.470,32	57.767,55	130.235,95	188.003,50	0,00	601.466,82		
2.15		CATEGORIA 15 - INDENNITA' DI ANZIANITA' E SIMILARI AL PERSONALE CESSATO DAL SERVIZIO											
2.15.001		VOCE ECONOMICA 1 - Indennita di anzianita e similari al personale cessato dal servizio											
2.15.001.0000		VOCE ECONOMICA 1 - Indennita di anzianita e similari al personale cessato dal servizio	50.812,05	5.173,50	0,00	55.985,55	55.985,55	0,00	55.985,55	0,00	0,00		
		Totale V.E. 1	50.812,05	5.173,50	0,00	55.985,55	55.985,55	0,00	55.985,55	0,00	0,00		
		Totale Categoria 15	50.812,05	5.173,50	0,00	55.985,55	55.985,55	0,00	55.985,55	0,00	0,00		
		Totale Titolo 2	202.053,07	700.076,40	28.673,60	873.455,87	113.753,10	135.011,95	248.765,05	0,00	624.690,82		
4		TITOLO IV - PARTITE DI GIRO											


IL COMMISSARIO STRAORDINARIO
(Pietro Satta)



Parte B

RENDICONTO FINANZIARIO SPESE - ESERCIZIO 2003


CAPITOLO CODICE	G E S T I O N E D E I R E S I D U I P A S S I V I					G E S T I O N E D I C A S S A				TOTALE DEI RESIDUI PASSIVI AL TERMINE DELL'ESERCIZIO 23 (9 + 15)	
	RESIDUI ALL'INIZIO DELL'ESERCIZIO	PAGATI	RIMASTI DA PAGARE	VARIAZIONI		TOTALI	PREVISIONI	PAGAMENTI	DIFFERENZE RISPETTO ALLE PREVISIONI		
				IN +	IN -				IN +		IN -
13	14	15 (16 - 14)	16 (14 + 15)	17 (16 - 13)	18 (13 - 16)	19	20	21 (20 - 19)	22 (19 - 20)	23 (9 + 15)	
I.Categoria 32	327.442,27	282.442,26	30.000,00	0,00	-15.000,01	1.116.912,59	340.209,81	0,00	776.702,78	1.60.215,95	
2.15											
2.15.001											
2.15.001.0000											
I.C.S.D.	0,00	0,00	0,00	0,00	0,00	55.985,55	55.985,55	0,00	0,00	0,00	
I.V.E-1	0,00	0,00	0,00	0,00	0,00	55.985,55	55.985,55	0,00	0,00	0,00	
I.Categoria 45	0,00	0,00	0,00	0,00	0,00	55.985,55	55.985,55	0,00	0,00	0,00	
I.Titolo 2	327.442,27	282.442,26	30.000,00	0,00	-15.000,01	1.200.898,14	396.195,36	0,00	804.702,78	1.65.011,95	
4											



IL COMMISSARIO STRAORDINARIO

RENDICONTO FINANZIARIO SPESE - ESERCIZIO 2003

CODICE	DESCRIZIONE	GESTIONE					DI			COMPETENZA				
		INIZIALI	PREVISIONI		DEFINITIVE	PAGATE	RIMASTE	TOTALI	DIFFERENZE					
			IN AUMENTO	IN DIMINUZIONE					IN +	IN -				
4	5 (7-4)	6 (4-7)	7 (4+5-6)	8	9 (10-8)	10 (8+9)	11 (10-7)	12 (7-10)						
4.21	CATEGORIA 21 - SPESE AVENTI NATURA DI PARTITE DI GIRO													
4.21.001	VOCE ECONOMICA 1 - Ritenute erariali													
4.21.001.0000	VOCE ECONOMICA 1 - Ritenute erariali	87.000,00	25.000,00	0,00	112.000,00	69.486,23	36.403,90	105.890,13						6.109,87
	Totale V.E. 1	87.000,00	25.000,00	0,00	112.000,00	69.486,23	36.403,90	105.890,13						6.109,87
4.21.002	VOCE ECONOMICA 2 - Ritenute previdenziali e assistenziali													
4.21.002.0000	VOCE ECONOMICA 2 - Ritenute previdenziali e assistenziali	26.000,00	4.000,00	0,00	30.000,00	11.166,28	17.488,29	28.654,57						1.345,43
	Totale V.E. 2	26.000,00	4.000,00	0,00	30.000,00	11.166,28	17.488,29	28.654,57						1.345,43
4.21.003	VOCE ECONOMICA 3 - Ritenute diverse													
4.21.003.0000	VOCE ECONOMICA 3 - Ritenute diverse	1.000,00	0,00	0,00	1.000,00	606,28	43,01	649,29						350,71



IL COMMISSARIO STRAORDINARIO
(Pietro Pittaro)

RENDICONTO FINANZIARIO SPESE - ESERCIZIO 2003

CAPITOLO CODICE	GESTIONE DEI RESIDUI PASSIVI					GESTIONE DI CASSA				TOTALE DEI RESIDUI PASSIVI AL TERMINE DELL'ESERCIZIO	
	RESIDUI ALL'INIZIO DELL'ESERCIZIO	PAGATI	RIMASTI DA PAGARE	TOTALI	VARIAZIONI		PREVISIONI	PAGAMENTI	DIFFERENZE RISPETTO ALLE PREVISIONI		
					IN +	IN -			IN +		IN -
13	14	15 (16-14)	16 (14+15)	17 (16-13)	18 (13-16)	19	20	21 (20-19)	22 (19-20)	23 (9+15)	
4.21											
4.21.001											
4.21.001.0000											
I.C.S.0	12.609,78	12.609,78	0,00	12.609,78	0,00	124.609,78	82.096,01	42.513,72		36.401,90	
I.V.E.1	12.609,78	12.609,78	0,00	12.609,78	0,00	124.609,78	82.096,01	42.513,72		36.401,90	
4.21.002											
4.21.002.0000											
I.C.S.0	1.6.644,59	1.6.644,59	0,00	1.6.644,59	0,00	46.644,59	27.810,87	18.833,72		17.488,29	
I.V.E.2	1.6.644,59	1.6.644,59	0,00	1.6.644,59	0,00	46.644,59	27.810,87	18.833,72		17.488,29	
4.21.003											
4.21.003.0000											
I.C.S.0	1.777,52	1.777,52	0,00	1.777,52	0,00	1.777,52	783,80	193,72		43,01	




IL COMMISSARIO STRAORDINARIO
(Pietro Pittifè)

RENDICONTO FINANZIARIO SPESE - ESERCIZIO 2003

CAPITOLO	DESCRIZIONE	GESTIONE				DI				COMPETENZE			
		PREVISIONI		VARIAZIONI		SOMME IMPEGNATE		RIMASTE		SOMME IMPEGNATE		DIFFERENZE	
		INIZIALI	IN AUMENTO	IN DIMINUIZIONE	DEFINITIVE	PAGATE	DA PAGARE	TOTALI	DA PAGARE	TOTALI	RISPETTUALI	PREVISIONI	
4	5 (7-4)	6 (4-7)	7 (4+5-6)	8	9 (10-8)	10 (8+9)	11 (10-7)	12 (10-7)	13 (10-7)	14 (10-7)	15 (10-7)		
	Totale V.E. 3	1.000,00	0,00	0,00	1.000,00	606,28	43,01	649,29				350,71	
4.21.006	VOCE ECONOMICA 6 - Anticipazioni fondo economato												
4.21.006.0000	VOCE ECONOMICA 6 - Anticipazioni fondo economato	361,52	0,00	0,00	361,52	361,52	0,00	361,52				0,00	
	Totale V.E. 6	361,52	0,00	0,00	361,52	361,52	0,00	361,52				0,00	
4.21.007	VOCE ECONOMICA 7 - Anticipazioni Sezioni Operative Periferiche												
4.21.007.0000	VOCE ECONOMICA 7 - Anticipazioni Sezioni Operative Periferiche	3.098,74	0,00	0,00	3.098,74	3.098,74	0,00	3.098,74				0,00	
	Totale V.E. 7	3.098,74	0,00	0,00	3.098,74	3.098,74	0,00	3.098,74				0,00	
4.21.009	VOCE ECONOMICA 9 - Partite in conto sospesi												


IL COMMISSARIO STRAORDINARIO
(Pietro Bittolo)



Parte B

RENDICONTO FINANZIARIO SPESE - ESERCIZIO 2003

CAPITOLO CODICE	GESTIONE DEI RESIDUI PASSIVI				GESTIONE DI CASSA				TOTALE DEI RESIDUI PASSIVI AL TERMINE DELL'ESERCIZIO		
	RESIDUI ALL'INIZIO DELL'ESERCIZIO	PAGATI	RIMASTI DA PAGARE	TOTALI	VARIAZIONI		PREVISIONI	DIFFERENZE RISPETTO ALLE PREVISIONI			
					IN +	IN -		IN +		IN -	
	13	14	15 (16 - 14)	16 (14 + 15)	17 (16 - 13)	18 (13 - 16)	19	20	21 (20 - 19)	22 (19 - 20)	23 (9 + 15)
	177,52	177,52	0,00	177,52	0,00	0,00	1.177,52	763,80	393,72	43,00	
4.21.006											
4.21.006.0000											
I.C.S. 0	0,00	0,00	0,00	0,00	0,00	0,00	361,52	361,52	0,00	0,00	0,00
I.V.E. 6	0,00	0,00	0,00	0,00	0,00	0,00	361,52	361,52	0,00	0,00	0,00
4.21.007											
4.21.007.0000											
I.C.S. 0	0,00	0,00	0,00	0,00	0,00	0,00	3.098,74	3.098,74	0,00	0,00	0,00
I.V.E. 7	0,00	0,00	0,00	0,00	0,00	0,00	3.098,74	3.098,74	0,00	0,00	0,00
4.21.009											




IL COMMISSARIO STRAORDINARIO
(Pietro Pizzaro)

Parte B

RENDICONTO FINANZIARIO SPESE - ESERCIZIO 2003

CAPITOLO CODICE	GESTIONE DEI RESIDUI PASSIVI						GESTIONE DI CASSA				TOTALE DEI RESIDUI PASSIVI AL TERMINE DELL'ESERCIZIO 23 (9 + 15)		
	RESIDUI ALL'INIZIO DELL'ESERCIZIO 13	PAGATI 14	RIMASTI DA PAGARE 15 (16 - 14)	VARIAZIONI		TOTALI 16 (14 + 15)	PREVISIONI 19	PAGAMENTI 20	DIFFERENZE RISPETTO ALLE PREVISIONI				
				IN + 17 (16 - 13)	IN - 18 (13 - 16)				IN + 21 (20 - 19)	IN - 22 (19 - 20)			
4.21.009.0000													
I.C.S. 0	0.00	0.00	0.00	0.00	0.00	0.00	516.46	0.00	516.46	0.00	0.00	0.00	0.00
I.V.E. 9	0.00	0.00	0.00	0.00	0.00	0.00	516.46	0.00	516.46	0.00	0.00	0.00	0.00
I.Categoria 21	29.431.89	29.431.89	0.00	0.00	29.431.89	0.00	176.408.61	114.150.94	62.257.67	0.00	0.00	0.00	53.915.20
I.Utolo 4	29.431.89	29.431.89	0.00	0.00	29.431.89	0.00	176.408.61	114.150.94	62.257.67	0.00	0.00	0.00	53.915.20



IL COMMISSARIO STRAORDINARIO
(Pietro Pittaro)

RENDICONTO FINANZIARIO SPESE - ESERCIZIO 2003


CODICE	DESCRIZIONE	G E S T I O N E					D I				C O M P E T E N Z A		
		INIZIALI	P R E V I S I O N I		DEFINITIVE	S O M M E I M P E G N A T E		D I F F E R E N Z E R I S P E T T O A L L E P R E V I S I O N I					
			IN AUMENTO	IN DIMINUZIONE		PAGATE	RIMASTE DA PAGARE	TOTALI IMPEGNATI	IN +	IN -			
4	5 (7-4)	6 (4-7)	7 (4+5-6)	8	9 (10-8)	10 (8+9)	11 (10-7)	12 (7-10)					
	RIEPILOGO SPESE												
	Totale Titolo 1	2.021.555,59	1.372.377,03	171.937,75	3.221.994,87	1.217.236,50	346.281,09	1.563.517,59	0,00	1.658.477,28			
	Totale Titolo 2	202.053,07	700.076,40	28.673,60	873.455,87	113.753,10	135.011,95	248.765,05	0,00	624.690,82			
	Totale Titolo 3	0,00	0,00	0,00	0,00	0,00	0,00	0,00	0,00	0,00			
	Totale Titolo 4	117.976,72	29.000,00	0,00	146.976,72	84.719,05	53.935,20	138.654,25	0,00	8.322,47			
	TOTALE TITOLI SPESE	2.341.585,38	2.101.453,43	200.611,35	4.242.427,46	1.415.708,65	535.228,24	1.950.936,89	0,00	2.291.490,57			
	DISAVANZO DI AMMINISTRAZIONE	0,00	0,00	0,00	0,00	0,00	0,00	0,00	0,00	0,00			
	TOTALE SPESE	2.341.585,38	2.101.453,43	200.611,35	4.242.427,46	1.415.708,65	535.228,24	1.950.936,89	0,00	2.291.490,57			
	T.F.R. al 31.12.2003				116.413,01								
	AVANZO VINCOLATO				60.136,99								
	TOTALE A PAREGGIO				4.418.977,46								

IL COMMISSARIO STRAORDINARIO
(Pietro Pittaro)

Parte B



RENDICONTO FINANZIARIO SPESE - ESERCIZIO 2003

CAPITOLO CODICE	GESTIONE DEI RESIDUI PASSIVI				GESTIONE DI CASSA				TOTALE DEI RESIDUI PASSIVI AL TERMINE DELL'ESERCIZIO 23 (9 + 15)		
	RESIDUI ALL'INIZIO DELL'ESERCIZIO 13	PAGATI 14	RIMASTI DA PAGARE 15 (16 - 14)	TOTALI 16 (14 + 15)	VARIAZIONI		PREVISIONI 19	PAGAMENTI 20		DIFFERENZE RISPETTO ALLE PREVISIONI	
					IN + 17 (16 - 13)	IN - 18 (13 - 16)				IN + 21 (20 - 19)	IN - 22 (19 - 20)
C	408.235,94	265.932,58	21.943,85	287.876,43	0,00	-120.359,51	3.630.230,81	1.483.169,08	2.147.061,73	368.224,94	
C	327.442,27	282.442,26	30.000,00	312.442,26	0,00	-15.000,01	1.200.898,14	396.195,36	804.702,78	165.011,95	
C	0,00	0,00	0,00	0,00	0,00	0,00	0,00	0,00	0,00	0,00	
C	29.431,89	29.431,89	0,00	29.431,89	0,00	0,00	176.408,61	114.150,94	62.257,67	53.935,20	
C	765.110,10	577.806,73	51.943,85	629.750,58	0,00	-135.359,52	5.007.537,56	1.993.515,38	3.014.022,18	587.172,09	




IL COMMISSARIO STRAORDINARIO
(Pietro Pittagor)

CONTO ECONOMICO PER L'ESERCIZIO (I parte)

ENTRATA	Competenza	SPESA	Competenza
1. TITOLO I - ENTRATE CONTRIBUTIVE		1. TITOLO I - SPESE CORRENTI	
CATEGORIA 1 - ALIQUOTE CONTRIBUTIVE A CARICO DEI DATORI DI LAVORO E/O DEGLI ISCRITTI	0,00	CATEGORIA 1 - SPESE PER GLI ORGANI DELL'ENTE	66.328,95
CATEGORIA 2 - QUOTA DI PARTECIPAZIONE DEGLI ISCRITTI ALL'ONERE DI SPECIFICHE GESTIONI	0,00	CATEGORIA 2 - ONERI PER IL PERSONALE IN ATTIVITA' DI SERVIZIO	298.962,69
TOTALE TITOLO 1	0,00	CATEGORIA 3 - ONERI PER IL PERSONALE IN QUIESCENZA	0,00
2. TITOLO II - ENTRATE DERIVANTI DA TRASFERIMENTI CORRENTI		CATEGORIA 4 - SPESE PER L'ACQUISTO DI BENI DI CONSUMO E DI SERVIZI	582.242,75
CATEGORIA 3 - TRASFERIMENTI DA PARTE DELLO STATO	1.805.503,11	CATEGORIA 5 - SPESE PER PRESTAZIONI ISTITUZIONALI	77.696,95
CATEGORIA 4 - TRASFERIMENTI DA PARTE DELLE REGIONI	214.500,00	CATEGORIA 6 - TRASFERIMENTI PASSIVI	462.360,27
CATEGORIA 5 - TRASFERIMENTI DA PARTE DEI COMUNI E DELLE PROVINCE	13.165,00	CATEGORIA 7 - ONERI FINANZIARI	0,00
CATEGORIA 6 - TRASFERIMENTI DA PARTE DI ALTRI ENTI DEL SETTORE PUBBLICO E PROVATO	93.808,06	CATEGORIA 8 - ONERI TRIBUTARI	52.597,75
TOTALE TITOLO 2	2.126.976,17	CATEGORIA 9 - POSTE CORRETTIVE E COMPENSATIVE DI ENTRATE CORRENTI	17.106,54
3. TITOLO III - ALTRE ENTRATE		CATEGORIA 10 - SOMME NON CLASSIFICABILI IN ALTRE VOCI	6.221,69
CATEGORIA 7 - ENTRATE DERIVANTI DALLA VENDITA DI BENI E DALLE PRESTAZIONI DI SERVIZI	37.671,99	TOTALE TITOLO 1	1.563.517,59
CATEGORIA 8 - REDDITI E PROVENTI PATRIMONIALI	0,00		
CATEGORIA 9 - POSTE CORRETTIVE E COMPENSATIVE DI SPESE CORRENTI	124.292,26		
CATEGORIA 10 - ENTRATE NON CLASSIFICABILI IN ALTRE VOCI	0,00		
TOTALE TITOLO 3	161.964,25		
TOTALE ENTRATE CORRENTI (I)	2.288.940,42	TOTALE SPESE CORRENTI (I)	1.563.517,59
		<p>IL COMMISSARIO STRAORDINARIO (Pietro Pisano)</p> 	

CONTO ECONOMICO PER L'ESERCIZIO (II parte)

ENTRATA	Competenza	SPESA	Competenza
A) ENTRATE ACCERTATE IN PRECEDENTI ESERCIZI DI PERTINENZA DELL'ESERCIZIO		A) SPESE DI COMPETENZA, IMPEGNATE IN PRECEDENTI ESERCIZI	
- Contributi o premi per le prestazioni istituzionali	0,00	- Rimanenze iniziali di prodotti	0,00
- Trasferimenti (contributi, oblazioni, ecc.)	0,00	- Materie prime e materiali di consumo viv er i	0,00
- Redditi e proventi patrimoniali	0,00	- Risconti iniziali di spese per locazioni ed utenze	0,00
- Vendita di prodotti e di materiali diversi	0,00	- Spese per servizi esterni	0,00
- Vendita di pubblicazioni	0,00	- Spese diverse di amministrazione	0,00
- Prestazioni di particolari servizi	0,00	- Spese per trasferimenti	0,00
- Ricavi pluriennali	0,00	- Oneri finanziari	0,00
- Scorte di magazzino	0,00	- Spese diverse (avanzo amm.ne finalizzato)	0,00
		- Costi pluriennali	0,00
B) PRODUZIONI E MOVIMENTI INTERNI		B) PRODUZIONI E MOVIMENTI INTERNI	
- Prodotti in natura impianti ed altre immobilizzazioni ottenuti con mezzi pro-pri da capitalizzare	0,00	- Oneri in natura	0,00
C) TRASFERIMENTI ATTIVI IN NATURA (Oblazioni, lasciti, donazioni in natura)		C) TRASFERIMENTI PASSIVI IN NATURA (Contributi, concorsi, soccorsi e oblazioni in natura)	
- Idem	0,00	- Idem	0,00
D) VARIAZIONI PATRIMONIALI STRAORDINARIE		D) AMMORTAMENTI E DEPERIMENTI	
- Sopravvenienze attive	60.136,99	- Immobili	11.064,80
- Insussistenze passive	135.359,52	- Impianti, attrezzature e macchinari	0,00
- Acquisizioni patrimoniali	340.209,81	- Autovetture, motoveicoli e simili	0,00
E) SPESE IMPEGNATE DI COMPETENZA DI SUCCESSIVI ESERCIZI		- Diversi	0,00
- Idem	0,00	E) SVALUTAZIONI E DEPREZZAMENTI	
		- Svalutazione crediti	0,00
		- Svalutazione titoli	0,00
		- Deprezzamento immobili, impianti, macchinari	0,00
		- Eliminazione impianti ed altre immobilizzazioni non ammortizzate	0,00
		F) ACCANTONAMENTI PER ONERI PRESUNTI DI COMPETENZA	
		- Imposte e tasse da regolare	0,00
		- Altri oneri da definire	0,00
		- Accantonamenti diversi	0,00
		- Accantonamenti a fondo rischi	0,00
		G) QUOTA DELL'ESERCIZIO PER L'ADEGUAMENTO DEL FONDO INDENNITA' ANZIANITA' PERSONALE	
		- Idem	10.000,00
		H) VARIAZIONI PATRIMONIALI STRAORDINARIE	
		- Sopravvenienze passive	487.465,28
		- Insussistenze attive	17.540,55
		- Eccedenza delle spese impegnate sulle entrate accertate (c/capitale)	169.029,50
TOTALE ENTRATE (II)	535.706,32	TOTALE SPESE (II)	695.100,13
TOTALE GENERALE ENTRATE (I + II)	2.824.646,74	TOTALE GENERALE SPESE (I + II)	2.258.617,72
DISAVANZO ECONOMICO		AVANZO ECONOMICO	566.029,02
TOTALE A PAREGGIO	2.824.646,74	TOTALE A PAREGGIO	2.824.646,74



IL COMMISSARIO STRAORDINARIO

(Pietro Pittaro)

SITUAZIONE PATRIMONIALE AL 31/12/2003


ATTIVITA'	CONSISTENZE		DIFFERENZE	
	AL 01/01	AL 31/12	IN PIU'	IN MENO
DISPONIBILITA LIQUIDE				
Casse	1.540.107,18	1.779.968,22	239.861,04	0,00
Banche	0,00	0,00	0,00	0,00
Conti correnti postali	0,00	0,00	0,00	0,00
Altri conti correnti	0,00	0,00	0,00	0,00
	1.540.107,18	1.779.968,22	239.861,04	0,00
RESIDUI ATTIVI				
Crediti verso lo Stato ed altri enti	1.165.536,71	1.356.884,43	191.347,72	0,00
Crediti verso iscritti, soci e terzi contribuenti	0,00	0,00	0,00	0,00
Crediti verso acquirenti, utenti ecc.	22.149,89	6.477,68	0,00	15.672,21
Crediti diversi	7.192,32	31.944,51	24.752,19	0,00
	1.194.878,92	1.395.306,62	216.099,91	15.672,21
CREDITI BANCARI E FINANZIARI				
Depositi vincolati	0,00	0,00	0,00	0,00
Mutui ed anticipazioni attive	0,00	0,00	0,00	0,00
Crediti per annualita, semestralita, ecc scontate a terzi	0,00	0,00	0,00	0,00
Prestiti al personale	0,00	0,00	0,00	0,00
Crediti verso gestioni autonome	0,00	0,00	0,00	0,00
Depositi cauzionali	0,00	0,00	0,00	0,00
Crediti diversi bancari e finanziari	0,00	0,00	0,00	0,00
	0,00	0,00	0,00	0,00
RIMANENZE ATTIVE DI ESERCIZIO				
Rimanenze di prodotti	0,00	0,00	0,00	0,00
Rimanenze di materie prime e materiali di consumo	0,00	0,00	0,00	0,00
Rimanenze di viveri	0,00	0,00	0,00	0,00
Rimanenze diverse	0,00	0,00	0,00	0,00
Risconti attivi	0,00	0,00	0,00	0,00
	0,00	0,00	0,00	0,00
INVESTIMENTI MOBILIARI				
Partecipazioni azionarie	0,00	0,00	0,00	0,00



IL COMMISSARIO STRAORDINARIO
(Pietro Pittaro)

SITUAZIONE PATRIMONIALE AL 31/12/2003

ATTIVITA'	CONSISTENZE		DIFFERENZE	
	AL 01/01	AL 31/12	IN PIU'	IN MENO
Conferimenti e quote in altri enti	0,00	0,00	0,00	0,00
Titoli emessi o garantiti dallo Stato ed assimilati	0,00	0,00	0,00	0,00
Obbligazioni e cartelle fondarie	0,00	0,00	0,00	0,00
Buoni postali	0,00	0,00	0,00	0,00
Altri titoli di credito	0,00	0,00	0,00	0,00
	0,00	0,00	0,00	0,00
Immobili				
Edifici	387.152,78	368.826,80	0,00	18.325,98
Costruzioni in corso	0,00	0,00	0,00	0,00
Diritti reali	0,00	0,00	0,00	0,00
Terreni	6.795,54	6.795,54	0,00	0,00
	393.948,32	375.622,34	0,00	18.325,98
IMMOBILIZZAZIONI TECNICHE				
Impianti, attrezzature e macchinari	3.479.273,30	3.385.835,12	295.915,83	389.354,01
Automezzi	52.765,05	49.112,79	0,00	3.652,26
Mobili e macchine di ufficio	311.238,26	269.160,49	29.058,50	71.136,27
Bestiame	0,00	0,00	0,00	0,00
Materiale bibliografico	370.090,79	380.329,51	15.235,48	4.996,76
	4.213.367,40	4.084.437,91	340.209,81	469.139,30
ALTRI COSTI PLURIENNALI				
Spese di costituzione, ampliamento e riorganizzazione	0,00	0,00	0,00	0,00
Costi e perdite emissione prestiti	0,00	0,00	0,00	0,00
Costi pluriennali diversi	0,00	0,00	0,00	0,00
	0,00	0,00	0,00	0,00
DEFICIT PATRIMONIALE				
Disavanzo economico esercizi precedenti	28.052,03	28.052,03	0,00	0,00
Disavanzo economico dell'esercizio	0,00	0,00	0,00	0,00
	28.052,03	28.052,03	0,00	0,00
CONTI DI ORDINE				



IL COMMISSARIO STRAORDINARIO
(Pietro Pittaro)

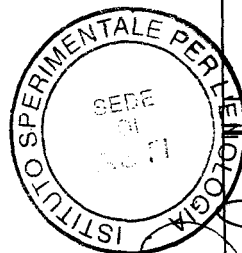
SITUAZIONE PATRIMONIALE AL 31/12/2003

ATTIVITA'	CONSISTENZE		DIFFERENZE	
	AL 01/01	AL 31/12	IN PIU'	IN MENO
Valori di terzi depositati a cauzione, a garanzia, ecc.	0,00	0,00	0,00	0,00
Conti diversi	0,00	0,00	0,00	0,00
	0,00	0,00	0,00	0,00
TOTALE ATTIVITA'	7.370.353,85	7.663.387,12	796.170,76	503.137,49

IL COMMISSARIO STRAORDINARIO
(Pietro Pittaro)

SITUAZIONE PATRIMONIALE AL 31/12/2003

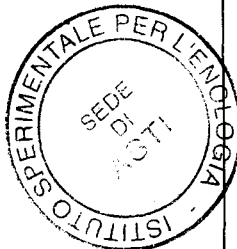
PASSIVITA'	CONSISTENZE		DIFFERENZE	
	AL 01/01	AL 31/12	IN PIU'	IN MENO
DEBITI DI TESORERIA				
Anticipazioni del tesoriere	0,00	0,00	0,00	0,00
Scoperti di conto corrente	0,00	0,00	0,00	0,00
	0,00	0,00	0,00	0,00
RESIDUI PASSIVI				
Debiti verso lo Stato ed altri enti	29.431,89	53.935,20	24.503,31	0,00
Debiti verso iscritti, soci e terzi per prestazioni dovute	0,00	0,00	0,00	0,00
Debiti verso fornitori	620.157,48	421.347,07	0,00	198.810,41
Debiti verso terzi per prestazioni ricevute	98.495,00	97.038,48	0,00	1.456,52
Debiti diversi	17.025,73	14.851,34	0,00	2.174,39
	765.110,10	587.172,09	24.503,31	202.441,32
DEBITI BANCARI E FINANZIARI				
Mutui ed anticipazioni passive	0,00	0,00	0,00	0,00
Obbligazioni in circolazione	0,00	0,00	0,00	0,00
Debiti verso il personale per depositi	0,00	0,00	0,00	0,00
Debiti verso gestioni autonome	0,00	0,00	0,00	0,00
Debiti diversi bancari e finanziari	0,00	0,00	0,00	0,00
	0,00	0,00	0,00	0,00
RIMANENZE PASSIVE DI ESERCIZIO				
Riserve tecniche	0,00	0,00	0,00	0,00
Risconti passivi	0,00	0,00	0,00	0,00
	0,00	0,00	0,00	0,00
FONDI DI ACCANTONAMENTI VARI				
Fondo liquidazione indennita anzianita personale	162.398,56	116.413,01	10.000,00	55.985,55
Fondo imposte e tasse	0,00	0,00	0,00	0,00
Fondi rischi	0,00	0,00	0,00	0,00
Fondi per accantonamenti diversi	60.136,99	0,00	0,00	60.136,99
	222.535,55	116.413,01	10.000,00	116.122,54
POSTE RETTIFICATIVE DELL ATTIVO				
Fondo svalutazione crediti	0,00	0,00	0,00	0,00



IL COMMISSARIO STRAORDINARIO
(Pietro Pittaro)

SITUAZIONE PATRIMONIALE AL 31/12/2003


PASSIVITA'	CONSISTENZE		DIFFERENZE	
	AL 01/01	AL 31/12	IN PIU'	IN MENO
Fondo svalutazione titoli e partecipazioni	0,00	0,00	0,00	0,00
Fondo ammortamento immobili	156.881,20	167.946,00	11.064,80	0,00
Fondo ammortamento impianti, attrezzature e macchinari	3.526.019,61	3.526.019,61	0,00	0,00
Fondo ammortamento automezzi, mobili e macchinari di ufficio	405.224,99	405.224,99	0,00	0,00
	4.088.125,80	4.099.190,60	11.064,80	0,00
PATRIMONIO NETTO				
Fondo di dotazione	0,00	0,00	0,00	0,00
Riserve obbligatorie	0,00	0,00	0,00	0,00
Riserve facoltative	0,00	0,00	0,00	0,00
Fondo di rivalutazione conguaglio moneta rio	0,00	0,00	0,00	0,00
Avanzo economico esercizi precedenti	2.294.582,40	2.294.582,40	0,00	0,00
Avanzo economico dell'esercizio	0,00	566.029,02	566.029,02	0,00
	2.294.582,40	2.860.611,42	566.029,02	0,00
CONTI DI ORDINE				
Valori di terzi depositati a cauzione, a garanzia, ecc.	0,00	0,00	0,00	0,00
Conti diversi	0,00	0,00	0,00	0,00
	0,00	0,00	0,00	0,00
TOTALE PASSIVITA'	7.370.353,85	7.663.387,12	611.597,13	318.563,86



IL COMMISSARIO STRAORDINARIO
(Pietro Pittaro)

SITUAZIONE PATRIMONIALE AL 31/12/2003

ATTIVITA'	CONSISTENZE		DIFFERENZE		PASSIVITA'	CONSISTENZE		DIFFERENZE	
	AL 01/01	AL 31/12	IN PIU'	IN MENO		AL 01/01	AL 31/12	IN PIU'	IN MENO
TOTALE ATTIVITA'	7.370.353,85	7.663.387,12	796.170,76	503.137,49	TOTALE PASSIVITA'	7.370.353,85	7.663.387,12	611.597,13	318.563,86
TOTALE A PAREGGIO	7.370.353,85	7.663.387,12	796.170,76	503.137,49	TOTALE A PAREGGIO	7.370.353,85	7.663.387,12	611.597,13	318.563,86



IL COMMISSARIO STRAORDINARIO
(Pietro Pittard)

SITUAZIONE AMMINISTRATIVA

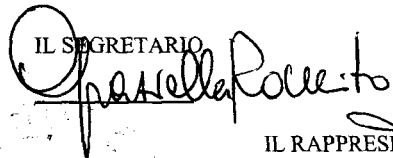
	GESTIONE		
	RESIDUI	COMPETENZA	TOTALE
FONDO DI CASSA AL 1 GENNAIO			1.540.107,18
RISCOSSIONI	381.667,14	1.851.709,28	2.233.376,42
PAGAMENTI	577.806,73	1.415.708,65	1.993.515,38
FONDO CASSA AL 31 DICEMBRE			1.779.968,22
PAGAMENTI per azioni esecutive non regolarizzate al 31 dicembre			0,00
DIFFERENZA			1.779.968,22
RESIDUI ATTIVI	795.671,23	599.635,39	1.395.306,62
RESIDUI PASSIVI	51.943,85	535.228,24	587.172,09
DIFFERENZA			808.134,53
AVANZO (+) o DISAVANZO (-)			2.588.102,75
Risultato di amministrazione			
- Fondi vincolati			0,00
- Fondi per finanziamento spese in conto capitale			0,00
- Fondi di ammortamento			0,00
- Fondi non vincolati			0,00

Asti


11 giugno 2004

....., li

IL SEGRETARIO



IL RESPONSABILE DEL SERVIZIO FINANZIARIO



IL RAPPRESENTANTE LEGALE