

SENATO DELLA REPUBBLICA

XIV LEGISLATURA

N. 3224

TAB. 13

Annesso 12

DISEGNO DI LEGGE

presentato dal Ministro dell'economia e delle finanze

(SINISCALCO)

(V. Stampato Camera n. 5311)

approvato dalla Camera dei deputati il 17 novembre 2004

*Trasmesso dal Presidente della Camera dei deputati alla Presidenza
il 18 novembre 2004*

**Bilancio di previsione dello Stato per l'anno finanziario 2005
e bilancio pluriennale per il triennio 2005-2007**

TABELLA n. 13

**Stato di previsione del Ministero delle politiche agricole e forestali
per l'anno finanziario 2005**

ANNESSO N. 12

CONTO CONSUNTIVO

ISTITUTO SPERIMENTALE PER LA CEREALICOLTURA – ROMA

ESERCIZIO FINANZIARIO 2003

TABELLA N. 13

**Stato di previsione del Ministero delle politiche agricole e forestali
per l'anno finanziario 2005**

ANNESSO N. 12

CONTO CONSUNTIVO

ISTITUTO SPERIMENTALE PER LA CEREALICOLTURA – ROMA

ESERCIZIO FINANZIARIO 2003

BILANCIO CONSOLIDATO

L'Istituto Sperimentale per la Cerealicoltura gestisce anche la Sezione specializzata per la Riscoltura con sede a Vercelli e la Fondazione Morando Bolognini con sede a S. Angelo Lodigiano e, pertanto, il rendiconto finanziario consolidato, la situazione patrimoniale consolidata, il conto economico consolidato e la situazione amministrativa consolidata, per l'esercizio 2003.

I predetti documenti consolidati riassumono le risultanze dell'Istituto vero e proprio e degli altri due Enti sopra menzionati.

Si riportano qui di seguito le risultanze consolidate ottenute:

Rendiconto finanziario consolidato

Il risultato finanziario della gestione 2003 è stato di un avanzo di € 860.332,92 corrispondente alla differenza tra le entrate accertate (€ 19.107.543,31) e le uscite impegnate (€ 18.247.210,39).

Situazione patrimoniale

Attività	€ 53.102.495,57
Passività	€ 25.061.332,82
Patrimonio netto	€ 28.041.162,75

L'incremento del patrimonio netto verificatosi è di € 2.490.642,21 in quanto al 1/1/2003 il patrimonio netto ammontava a € 25.550.520,54.

Conto economico consolidato


Avanzo economico, regolarmente corrispondente all'incremento patrimoniale sopra citato di € 2.490.642,21.

Situazione amministrativa consolidata

Il risultato amministrativo al 31/12/2003 è di un avanzo di € 6.452.295,67 di cui € 792.110,49 quale Fondo di accantonamento T.F.R. per il personale a tempo indeterminato. Tale

fondo è costituito da € 668.977,08 per il personale della Sede e Sezioni, € 83.744,97 per il personale della Sezione Specializzata per la Riscoltura di Vercelli e € 39.388,44 per il personale della Fondazione Gian Giacomo Morando Bolognini.

IL COMMISSARIO STRAORDINARIO

 (*On.le Luciano Schifone*)

RENDICONTO FINANZIARIO ENTRATE - ESERCIZIO 2003

Parte A

CODICE	DESCRIZIONE	G E S T I O N E				D I				C O M P E T E N Z A		
		INIZIALI	V A R I A Z I O N I		DEFINITIVE	RISCOSE	RIMASTE DA RISCOUTERE	TOTALI ACCERTATI	DIFFERENZE RISPETTO ALLE PREVISIONI			
			IN AUMENTO	IN DIMINUIZIONE					IN +	IN -		
		5 (7 - 4)	6 (4 - 7)	7 (4 + 5 - 6)	8	9 (10 - 8)	10 (8 + 9)	11 (10 - 7)	12 (7 - 10)			
	AVANZO DI AMMINISTRAZIONE	5.458.568,65	337.645,92	71.809,90	5.724.404,67							
2	TITOLO II - ENTRATE DERIVANTI DA TRASFERIMENTI CORRENTI											
2.03	CATEGORIA 3 - TRASFERIMENTI DA PARTE DELLO STATO											
	Totale Categoria 3	2.367.595,31	4.201.655,69	75.750,00	6.493.501,00	2.532.693,38	7.036.898,39	543.397,39	0,00			
2.04	CATEGORIA 4 - TRASFERIMENTI DA PARTE DELLE REGIONI											
	Totale Categoria 4	45.419,64	292.142,00	0,00	337.561,64	165.343,36	339.061,64	1.500,00	0,00			
2.05	CATEGORIA 5 - TRASFERIMENTI DA PARTE DEI COMUNI E DELLE PROVINCIE											
	Totale Categoria 5	100,00	46.152,50	500,00	45.752,50	1.300,00	22.990,00	0,00	22.762,50			
2.06	CATEGORIA 6 - TRASFERIMENTI DA PARTE DI ALTRI ENTI DEL SETTORE PUBBLICO E PROVATO											
	Totale Categoria 6	1.132.748,84	314.402,22	68.206,50	1.378.944,56	262.736,01	1.363.285,10	34.200,00	49.859,46			
	Totale Titolo 2	3.545.863,79	4.854.352,41	144.456,50	8.255.759,70	4.941.959,30	8.762.235,13	579.097,39	72.621,96			

RENDICONTO FINANZIARIO ENTRATE - ESERCIZIO 2003

Parte B

CAPITOLO CODICE	GESTIONE DEI RESIDUI ATTIVI				GESTIONE DI CASSA				TOTALE DEI RESIDUI ATTIVI AL TERMINE DELL'ESERCIZIO		
	RESIDUI ALL'INIZIO DELL'ESERCIZIO	RISCOSSI	RIMASTI DA RISCUOTERE	TOTALI	VARIAZIONI		PREVISIONI	RISCOSSIONI		DIFFERENZE RISPETTO ALLE PREVISIONI	
					IN +	IN -				IN +	IN -
2	13	14	15 (16 - 14)	16 (14 + 15)	17 (16 - 13)	18 (13 - 16)	19	20	21 (20 - 19)	22 (19 - 20)	23 (9 + 15)
2.03											
I.Categoria 3	3.358.165,47	344.574,70	2.999.639,51	3.344.214,29	1.022,68	-14.971,86	7.311.453,23	4.848.779,79	543.897,39	3.026.570,83	5.532.332,89
2.04											
I.Categoria 4	344.216,20	164.007,39	180.413,84	344.421,23	206,58	-1.55	563.903,37	332.725,62	1.500,00	222.672,70	345.752,20
2.05											
I.Categoria 5	44.886,42	29.339,21	15.543,72	44.883,41	0,00	-2,99	90.638,92	30.639,71	0,00	59.999,21	37.233,72
2.06											
I.Categoria 6	3.592.104,70	1.422.806,98	1.840.057,02	3.262.864,00	8.123,58	-337.364,28	4.409.927,98	1.645.542,99	0,00	2.724.384,99	2.940.606,11
I.Totale 2	7.339.372,79	1.960.728,86	5.035.654,09	6.996.382,95	9.352,84	-352.342,68	12.395.923,50	6.902.688,16	545.397,39	6.038.632,73	8.855.929,92

RENDICONTO FINANZIARIO ENTRATE - ESERCIZIO 2003

Parte A

CODICE	DESCRIZIONE	G E S T I O N E						D I			C O M P E T E N Z A		
		INIZIALI	P R E V I S I O N I		DEFINITIVE	S O M M E A C C E R T A T E		RISOSSE	RIMASTE	TOTALI	D I F F E R E N Z E R I S P E T T O A L L E P R E V I S I O N I		
			IN AUMENTO	IN DIMINUZIONE		RISCIUTERE	ACCERTATI				IN +	IN -	
4	5 (7-4)	6 (4-7)	7 (4+5-6)	8	9 (10-8)	10 (8+9)	11 (10-7)	12 (7-10)					
3	TITOLO III - ALTRE ENTRATE												
3.07	CATEGORIA 7 - ENTRATE DERIVANTI DALLA VENDITA DI BENI E DALLE PRESTAZIONI DI SERVIZI												
	Totale Categoria 7	1.273.093,38	256.182,47	36.155,44	1.493.120,41	814.991,76	705.407,08	1.520.398,84	65.275,89	37.997,46			
3.08	CATEGORIA 8 - REDDITE PROVENTI PATRIMONIALI												
	Totale Categoria 8	297.178,01	39.694,57	13.571,16	323.301,42	288.087,91	31.317,85	319.405,76	3.856,06	7.751,72			
3.09	CATEGORIA 9 - POSTE CORRETTIVE E COMPENSATIVE DI SPESE CORRENTI												
	Totale Categoria 9	47.993,69	83.359,52	1.870,00	129.483,21	48.485,62	90.707,69	139.193,31	59.109,30	49.399,20			
3.10	CATEGORIA 10 - ENTRATE NON CLASSIFICABILI IN ALTRE VOCI												
	Totale Categoria 10	516,46	9.000,00	0,00	9.516,46	9.000,00	0,00	9.000,00	0,00	516,46			
	Totale Titolo 3	1.618.781,54	388.236,56	51.596,60	1.955.421,50	1.160.565,29	827.432,62	1.987.997,91	128.241,25	95.664,84			

RENDICONTO FINANZIARIO ENTRATE - ESERCIZIO 2003

Parte B

CAPITOLO CODICE	GESTIONE DEI RESIDUI ATTIVI				GESTIONE DI CASSA				TOTALE DEI RESIDUI ATTIVI AL TERMINE DELL'ESERCIZIO		
	RESIDUI ALL'INIZIO DELL'ESERCIZIO	RISCOSSI	RIMASTI DA RISCUOTERE	TOTALI	VARIAZIONI		PREVISIONI	RISCOSSIONI		DIFFERENZE RISPETTO ALLE PREVISIONI	
					IN +	IN -				IN +	IN -
13	14	15 (16 - 14)	16 (14 + 15)	17 (16 - 13)	18 (13 - 16)	19	20	21 (20 - 19)	22 (19 - 20)	23 (9 + 15)	
3											
3.07											
I Categoria 7	1.011.679,22	392.310,68	568.266,67	961.077,35	1,59	-50.603,46	2.229.642,59	1.207.302,44	366,33	1.022.706,48	1.274.173,75
3.08											
I Categoria 8	1.86.659,26	62.352,16	83.383,84	145.736,20	0,00	-40.923,06	404.750,44	350.440,27	0,00	54.310,17	114.701,69
3.09											
I Categoria 9	24.316,34	15.238,57	13.889,26	29.127,83	0,00	-5.166,51	164.543,06	61.724,19	1.188,56	101.967,43	104.586,95
3.10											
I Categoria 10	0,00	0,00	0,00	0,00	0,00	0,00	9.516,46	9.000,00	0,00	516,46	0,00
I Titolo 3	1.232.654,82	469.901,61	666.039,77	1.135.941,38	1,59	-95.715,03	2.808.452,55	1.630.466,90	1.514,89	1.179.500,54	1.493.472,39

RENDICONTO FINANZIARIO ENTRATE - ESERCIZIO 2003

Parte A

CODICE	DESCRIZIONE	G E S T I O N E						C O M P E T E N Z A			
		P R E V I S I O N I		D I F F E R E N Z E		S O M M E A C C E R T A T E		R I S P E T T O A L L E		P R E V I S I O N I	
		INIZIALI	IN AUMENTO	IN DIMINUZIONE	DEFINITIVE	RISOSSE	RIMASTE	TOTALI	IN +	IN -	
4	5 (7-4)	6 (4-7)	7 (4+5-6)	8	9 (10-8)	10 (8+9)	11 (10-7)	12 (7-10)			
4	TITOLO IV - ENTRATE PER ALIENAZIONE DI BENI PATRIMONIALI E RISCOSSIONI DI CREDITI	0,00	20.849,21	0,00	20.849,21	1.500,00	19.349,21	20.849,21	0,00	0,00	
4.11	CATEGORIA 11 - ALIENAZIONE DI IMMOBILI E DIRITTI REALI										
4.12	CATEGORIA 12 - ALIENAZIONE DI IMMOBILIZZAZIONI TECNICHE	0,00	352,50	0,00	352,50	52,50	403,00	455,50	103,00	0,00	
4.13	CATEGORIA 13 - REALIZZO DI VALORI MOBILIARI										
	Totale Categoria 11										
	Totale Categoria 12										
	Totale Categoria 13	1.000.000,00	200.000,00	1.327,02	1.198.627,98	1.198.672,98	0,00	1.198.672,98	0,00	0,00	
4.14	CATEGORIA 14 - RISCOSSIONE DI CREDITI										
	Totale Categoria 14	0,00	0,00	0,00	0,00	0,00	0,00	0,00	0,00	0,00	
	Totale Titolo 4	1.000.000,00	221.201,71	1.327,02	1.219.874,69	1.200.225,48	19.752,21	1.219.977,69	103,00	0,00	

RENDICONTO FINANZIARIO ENTRATE - ESERCIZIO 2003

Parte A

CODICE	DESCRIZIONE	G E S T I O N E										D I		C O M P E T E N Z A							
		INIZIALI	P R E V I S I O N I		DEFINITIVE	S O M M E A C C E R T A T E			D I F F E R E N Z E R I S P E T T O A L L E P R E V I S I O N I												
			IN AUMENTO	IN DIMINUZIONE		RISCOSSE	RIMASTE DA RISCOUOTERE	TOTALI ACCERTATI	IN +	IN -											
											5 (7-4)	6 (4-7)	7 (4+5-6)	8	9 (10-8)	10 (8+9)	11 (10-7)	12 (7-10)			
5	TITOLO V - ENTRATE DERIVANTI DA TRASFERIMENTI IN CONTO CAPITALE																				
5.15	CATEGORIA 15 - TRASFERIMENTI DELLO STATO																				
	Totale Categoria 15	25.242,00	59.033,41	0,00	94.275,41	47.287,71	47.287,70	94.575,41	300,00	0,00											
5.18	CATEGORIA 18 - TRASFERIMENTI DA ALTRI ENTI DEL SETTORE PUBBLICO E PRIVATO																				
	Totale Categoria 18	0,00	80.051,00	0,00	80.051,00	2.582,00	0,00	2.582,00	0,00	0,00											
5.19	CATEGORIA 19 - ASSUNZIONE DI MUTUI																				
	Totale Categoria 19	0,00	0,00	0,00	0,00	0,00	0,00	0,00	0,00	0,00											
	Totale Titolo 5	25.242,00	149.084,41	0,00	174.326,41	49.869,71	47.287,70	97.157,41	300,00	0,00											
7	TITOLO VII - PARTITE DI GIRO																				
7.22	CATEGORIA 22 - ENTRATE AVENTI NATURA DI PARTITE DI GIRO																				
	Totale Categoria 22	4.758.730,17	644.438,06	18.000,00	5.385.168,23	6.963.213,33	76.961,84	7.040.175,17	2.175.664,01	520.657,07											

RENDICONTO FINANZIARIO ENTRATE - ESERCIZIO 2003

Parte A

CODICE	DESCRIZIONE	G E S T I O N E				D I				C O M P E T E N Z A		
		INIZIALI	P R E V I S I O N I		DEFINITIVE	RISOSSE	RIMASTE DA RISCOUTERE	TOTALI ACCERTATI	D I F F E R E N Z E R I S P E T T O A L L E P R E V I S I O N I			
			IN AUMENTO	IN DIMINUZIONE					IN +	IN -		
		4	5 (7 - 4)	6 (4 - 7)	7 (4 + 5 - 6)	8	9 (10 - 8)	10 (8 + 9)	11 (10 - 7)	12 (7 - 10)		
	Totale Titolo 7	4.758.730,17	644.438,06	18.000,00	5.385.168,23	6.963.213,33	76.961,84	7.040.175,17	2.175.664,01	520.657,07		

RENDICONTO FINANZIARIO ENTRATE - ESERCIZIO 2003

Parte B

CAPITOLO CODICE	GESTIONE DEI RESIDUI ATTIVI				GESTIONE DI CASSA				TOTALE DEI RESIDUI ATTIVI AL TERMINE DELL'ESERCIZIO		
	RESIDUI ALL'INIZIO DELL'ESERCIZIO	RISCOSSI	RIMASTI DA RISCUOTERE	TOTALI	VARIAZIONI		PREVISIONI	RISCOSSIONI		DIFFERENZE RISPETTO ALLE PREVISIONI	
					IN +	IN -				IN +	IN -
	13	14	15 (16 - 14)	16 (14 + 15)	17 (16 - 13)	18 (13 - 16)	19	20	21 (20 - 19)	22 (19 - 20)	23 (9 + 15)
I.00007	129.165,18	71.956,34	55.584,84	127.551,18	0,00	-1.614,00	5.514.333,41	7.035.179,67	2.093.381,94	572.535,68	132.546,68

RENDICONTO FINANZIARIO ENTRATE - ESERCIZIO 2003

Parte A

CODICE	DESCRIZIONE	G E S T I O N E					C O M P E T E N Z A				
		P R E V I S I O N I		DEFINITIVE	S O M M E A C C E R T A T E		D I F F E R E N Z E R I S P E T T O A L L E P R E V I S I O N I		IN -		
		INIZIALI	V A R I A Z I O N I		RISOSSE	RIMASTE	TOTALI	IN +			
			IN AUMENTO	IN DIMINUZIONE					7 (4+5-6)	8	9 (10-8)
	4		5 (7-4)	6 (4-7)	7 (4+5-6)	8	9 (10-8)	10 (8+9)	11 (10-7)	12 (7-10)	
	RIEPILOGO ENTRATE										
	Totale Titolo 1	0,00	0,00	0,00	0,00	0,00	0,00	0,00	0,00	0,00	
	Totale Titolo 2	3.545.863,79	4.854.352,41	144.456,50	8.255.759,70	4.941.959,30	3.820.275,83	8.762.235,13	579.097,39	72.621,96	
	Totale Titolo 3	1.618.781,54	388.236,56	51.596,60	1.955.421,50	1.160.565,29	827.432,62	1.987.997,91	128.241,25	95.664,84	
	Totale Titolo 4	1.000.000,00	221.201,71	1.327,02	1.219.874,69	1.200.225,48	19.752,21	1.219.977,69	103,00	0,00	
	Totale Titolo 5	25.242,00	149.084,41	0,00	174.326,41	49.869,71	47.287,70	97.157,41	300,00	77.469,00	
	Totale Titolo 6	0,00	0,00	0,00	0,00	0,00	0,00	0,00	0,00	0,00	
	Totale Titolo 7.	4.758.730,17	644.338,06	18.000,00	5.385.068,23	6.963.213,33	76.961,84	7.040.175,17	2.175.664,01	520.657,97	
	TOTALE TITOLI ENTRATE	10.948.617,50	6.257.333,15	215.380,12	16.990.550,53	14.315.833,11	4.791.710,20	19.107.543,31	2.883.405,65	766.412,87	
	AVANZO DI AMMINISTRAZIONE	5.458.568,65	337.645,92	71.809,90	5.724.404,67						
	TOTALE ENTRATE	16.407.186,15	6.594.979,07	287.190,02	22.714.955,20	14.315.833,11	4.791.710,20	19.107.543,31	2.883.405,65	766.412,87	
	ISTITUTO SPERIMENTALE PER LA CEREALICOLTURA - ROMA Il Dirigente d'Amministrazione										
	ISTITUTO SPERIMENTALE PER LA CEREALICOLTURA - ROMA Il Dirigente d'Amministrazione										

Per copia conforme
Il Dirigente d'Amministrazione

ISTITUTO SPERIMENTALE
PER LA CEREALICOLTURA - ROMA
76 Il Dirigente

IL COMMISSARIO STRAORDINARIO
Luciano Schifano
76

ISTITUTO SPERIMENTALE
PER LA CEREALICOLTURA - ROMA
Il Dirigente d'Amministrazione

RENDICONTO FINANZIARIO ENTRATE - ESERCIZIO 2003

Parte B

CAPITOLO CODICE	GESTIONE DEI RESIDUI ATTIVI								GESTIONE DI CASSA				TOTALE DEI RESIDUI ATTIVI AL TERMINE DELL'ESERCIZIO 23 (9 + 15)
	RESIDUI ALL'INIZIO DELL'ESERCIZIO 13	RISCOSSI 14	RIMASTI DA RISCUOTERE 15 (16-14)	VARIAZIONI		PREVISIONI 19	RISCOSSIONI 20	DIFFERENZE RISPETTO ALLE PREVISIONI					
				TOTALI 16 (14+15)	IN + 17 (16-13)			IN - 18 (13-16)	IN + 21 (20-19)	IN - 22 (19-20)			
C	0,00	0,00	0,00	0,00	0,00	0,00	0,00	0,00	0,00	0,00	0,00	0,00	0,00
C	7.339.372,79	1.960.728,86	5.035.654,09	9.352,84	9.352,84	-352.342,68	12.395.923,50	6.902.688,16	5.493.235,34	8.855.929,92	8.855.929,92	8.855.929,92	8.855.929,92
C	1.232.654,82	469.901,61	666.039,77	1,59	1,59	-96.715,03	2.808.452,55	1.630.466,90	1.177.985,65	1.493.472,39	1.493.472,39	1.493.472,39	1.493.472,39
C	34.687,69	13.543,20	13.014,72	0,00	0,00	-8.129,77	1.254.562,38	1.213.768,68	40.793,70	32.766,93	32.766,93	32.766,93	32.766,93
C	386.695,63	0,00	377.185,59	0,00	0,00	-9.510,04	526.505,33	49.869,71	476.635,62	424.473,29	424.473,29	424.473,29	424.473,29
C	0,00	0,00	0,00	0,00	0,00	0,00	0,00	0,00	0,00	0,00	0,00	0,00	0,00
C	129.165,18	71.968,34	55.584,84	0,00	0,00	-1.614,00	5.514.333,41	7.035.179,67	1.520.846,26	132.546,68	132.546,68	132.546,68	132.546,68
C	9.122.576,11	2.516.140,01	6.147.479,01	9.354,43	9.354,43	-468.311,52	22.499.777,17	16.831.973,12	5.667.804,05	10.939.189,21	10.939.189,21	10.939.189,21	10.939.189,21

Per copia conforme
Il Dirigente d'Amministrazione

Il COMMISSARIO STRAORDINARIO
Il Dirigente d'Amministrazione

ISTITUTO Sperimentale
PER LA CEREALICOLTURA - ROMA
Il Dirigente d'Amministrazione

ISTITUTO Sperimentale
PER LA CEREALICOLTURA - ROMA
Il Dirigente

RENDICONTO FINANZIARIO SPESE - ESERCIZIO 2003

Parte A

CODICE	DESCRIZIONE	G E S T I O N E						C O M P E T E N Z A			
		C A P I T O L O		P R E V I S I O N I		D I		S O M M E I M P E G N A T E		D I F F E R E N Z E R I S P E T T O A L L E P R E V I S I O N I	
		INIZIALI	IN AUMENTO	IN DIMINUZIONE	DEFINITIVE	PAGATE	RIMASTE DA PAGARE	TOTALI IMPEGNATI	IN +	IN -	
4	5 (7-4)	6 (4-7)	7 (4+5-6)	8	9 (10-8)	10 (8+9)	11 (10-7)	12 (7-10)			
	DISAVANZO DI AMMINISTRAZIONE	0,00	0,00	0,00	0,00						
	TITOLO I - SPESE CORRENTI										
1.01	CATEGORIA 1 - SPESE PER GLI ORGANI DELL'ENTE										
	Totale Categoria 1	71.235,07	4.000,00	0,00	75.235,07	71.358,83	73.023,00	0,02		2.212,09	
1.02	CATEGORIA 2 - ONERI PER IL PERSONALE IN ATTIVITA' DI SERVIZIO										
	Totale Categoria 2	3.975.574,30	1.837.386,58	301.969,42	5.510.991,46	3.116.332,85	3.245.995,35	129.662,50	34.236,95	2.299.233,06	
1.03	CATEGORIA 3 - ONERI PER IL PERSONALE IN QUIESCENZA										
	Totale Categoria 3	20.096,22	0,00	0,00	20.096,22	19.750,07	19.750,07	0,00	0,00	346,15	
1.04	CATEGORIA 4 - SPESE PER L'ACQUISTO DI BENI DI CONSUMO E DI SERVIZI										
	Totale Categoria 4	2.876.377,63	2.317.361,39	421.767,63	4.771.971,39	2.377.656,51	2.760.160,84	382.504,33	62.971,31	2.074.781,86	
1.05	CATEGORIA 5 - SPESE PER PRESTAZIONI ISTITUZIONALI										
	Totale Categoria 5	379.109,67	33.605,28	54.372,71	358.342,24	129.193,63	148.396,67	19.203,04	0,00	209.945,57	

RENDICONTO FINANZIARIO SPESE - ESERCIZIO 2003

Parte B

CAPITOLO CODICE	G E S T I O N E D E I R E S I D U I P A S S I V I					G E S T I O N E D I C A S S A				TOTALE DEI RESIDUI PASSIVI AL TERMINE DELL'ESERCIZIO 23 (9 + 15)	
	RESIDUI ALL'INIZIO DELL'ESERCIZIO	PAGATI	RIMASTI DA PAGARE	TOTALI	VARIAZIONI		PREVISIONI	PAGAMENTI	DIFFERENZE RISPETTO ALLE PREVISIONI		
					IN +	IN -			IN +		IN -
13	14	15 (16 - 14)	16 (14 + 15)	17 (16 - 13)	18 (13 - 16)	19	20	21 (20 - 19)	22 (19 - 20)	23 (9 + 15)	
1											
1.01											
I Categoria 1	2.974,76	2.974,76	0,00	2.974,76	0,00	28.209,83	74.333,59	0,00	3.876,26	1.664,17	
1.02											
I Categoria 2	126.000,98	115.651,83	10.030,20	125.682,53	0,00	4.146.076,11	3.231.984,68	57.196,85	971.288,28	139.691,20	
1.03											
I Categoria 3	0,00	0,00	0,00	0,00	0,00	20.096,22	19.750,07	0,00	346,15	0,00	
1.04											
I Categoria 4	579.137,91	473.297,44	104.702,13	577.999,57	584,06	4.021.488,46	2.850.933,95	76.863,26	1.247.397,72	487.206,46	
1.05											
I Categoria 5	32.111,55	32.011,02	221,10	32.232,12	120,57	224.042,21	161.204,65	866,02	63.703,58	19.424,14	

RENDICONTO FINANZIARIO SPESE - ESERCIZIO 2003

Parte A

CODICE	DESCRIZIONE	G E S T I O N E				D I				C O M P E T E N Z A				
		INIZIALI	P R E V I S I O N I		DEFINITIVE	PAGATE	RIMASTE DA PAGARE	TOTALI IMPEGNATI	D I F F E R E N Z E R I S P E T T O A L L E P R E V I S I O N I					
			IN AUMENTO	IN DIMINUZIONE					IN +	IN -				
		5 (7-4)	6 (4-7)	7 (4+5-6)	8	9 (10-8)	10 (8+9)	11 (10-7)	12 (7-10)					
1.06	CATEGORIA 6 - TRASFERIMENTI PASSIVI	4												
	Totale Categoria 6	345.008,80	1.455.564,85	1.745.257,10	323.146,00	1.389.092,01	1.712.238,01	8.613,82	41.632,91					
1.07	CATEGORIA 7 - ONERI FINANZIARI													
	Totale Categoria 7	25.602,37	1.773,26	20.555,63	23.381,23	95,16	23.476,39	5.394,02	2.473,26					
1.08	CATEGORIA 8 - ONERI TRIBUTARI													
	Totale Categoria 8	609.558,57	270.087,02	834.777,03	601.246,34	47.530,70	648.777,04	32.850,54	218.850,53					
1.09	CATEGORIA 9 - POSTE CORRETTIVE E COMPENSATIVE DI ENTRATE CORRENTI													
	Totale Categoria 9	9.000,00	5.000,00	4.000,00	6.905,52	11.316,26	18.221,78	8.221,78	0,00					
1.10	CATEGORIA 10 - SOMME NON CLASSIFICABILI IN ALTRE VOCI													
	Totale Categoria 10	108.151,30	30.306,26	58.570,07	9.567,39	3.978,00	13.545,39	293,71	66.635,81					
	Totale Titolo 1	8.419.713,93	5.955.084,64	13.427.113,63	6.678.538,37	1.985.046,17	8.663.584,54	152.582,15	4.916.111,24					

RENDICONTO FINANZIARIO SPESE - ESERCIZIO 2003

CAPITOLO CODICE	GESTIONE DEI RESIDUI PASSIVI				GESTIONE DI CASSA			TOTALE DEI RESIDUI PASSIVI AL TERMINE DELL'ESERCIZIO			
	RESIDUI ALL'INIZIO DELL'ESERCIZIO	PAGATI	RIMASTI DA PAGARE	TOTALI	VARIAZIONI		DIFFERENZE RISPETTO ALLE PREVISIONI				
					IN +	IN -			IN +	IN -	
13	14	15 (16 - 14)	16 (14 + 15)	17 (16 - 13)	18 (13 - 16)	19	20	21 (20 - 19)	22 (19 - 20)	23 (19 + 15)	
1.06											
I.Categoria 6	2.501.978,24	553.488,49	1.774.689,18	2.328.187,67	0,00	-1.771.790,57	2.840.713,34	876.634,49	262.350,00	2.226.428,85	3.161.791,19
1.07											
I.Categoria 7	1.75,09	1.75,09	0,00	1.75,09	0,00	0,00	20.730,72	23.556,32	5.391,95	2.566,35	95,16
1.08											
I.Categoria 8	1.75.181,54	9.057,57	8.125,97	1.7.183,54	0,00	0,00	729.091,13	510.303,91	8.409,34	127.186,56	55.656,67
1.09											
I.Categoria 9	8.916,41	0,00	8.916,41	8.916,41	0,00	0,00	18.916,41	6.905,52	0,00	12.010,89	20.232,67
1.10											
I.Categoria 10	0,00	0,00	0,00	0,00	0,00	0,00	48.922,60	9.567,39	293,71	39.648,92	3.978,00
I.Totale	3.268.478,48	1.186.656,20	1.906.685,49	3.083.351,69	704,63	-1.75.831,42	12.148.287,03	7.865.194,57	411.371,15	4.694.463,61	3.891.741,66

RENDICONTO FINANZIARIO SPESE - ESERCIZIO 2003

Parte B

CAPITOLO	G E S T I O N E D E I R E S I D U I P A S S I V I					G E S T I O N E D I C A S S A				TOTALE DEI RESIDUI PASSIVI AL TERMINE DELL'ESERCIZIO	
	RESIDUI ALL'INIZIO DELL'ESERCIZIO	PAGATI	RIMASTI DA PAGARE	VARIAZIONI		TOTALI	PREVISIONI	PAGAMENTI	DIFFERENZE RISPETTO ALLE PREVISIONI		
				IN +	IN -				IN +		IN -
CODICE	13	14	15 (16 - 14)	16 (14 + 15)	17 (16 - 13)	18 (13 - 16)	19	20	21 (20 - 19)	22 (19 - 20)	23 (9 + 15)
2											
2.11											
I.Categoria 11	923.024,67	678.176,90	93.099,60	771.276,50	5.834,69	-157.582,86	740.315,42	824.589,68	145.393,25	61.138,99	444.305,17
2.12											
I.Categoria 12	794.215,95	744.659,46	49.920,15	794.579,61	423,57	-59,91	1.805.800,39	853.497,17	16.562,08	968.865,10	731.539,33
2.13											
I.Categoria 13	0,00	0,00	0,00	0,00	0,00	0,00	1.198.672,98	1.198.672,98	0,00	0,00	0,00
2.15											
I.Categoria 15	0,00	0,00	0,00	0,00	0,00	0,00	36.737,21	31.168,74	92,60	5.661,07	0,00
I.Titolo 2	1.717.240,62	1.422.836,36	143.019,75	1.565.856,11	6.258,26	-157.642,77	3.781.546,00	2.907.928,57	162.047,91	1.015.665,16	1.175.844,50

RENDICONTO FINANZIARIO SPESE - ESERCIZIO 2003

Parte A

CODICE	DESCRIZIONE	G E S T I O N E				D I				C O M P E T E N Z A		
		INIZIALI	V A R I A Z I O N I		DEFINITIVE	PAGATE	RIMASTE DA PAGARE	TOTALI IMPEGNATI	DIFFERENZE RISPETTO ALLE PREVISIONI			
			IN AUMENTO	IN DIMINUZIONE					IN +	IN -		
		4	5 (7-4)	6 (4-7)	7 (4+5-6)	8	9 (10-8)	10 (8+9)	11 (10-7)	12 (7-10)		
3	TITOLO III - ESTINZIONI DI MUTUE ANTICIPAZIONI											
3.16	CATEGORIA 16 - RIMBORSO DI MUTUI											
	Totale Categoria 16	26.000,00	0,00	466,28	25.533,72	25.533,72	0,00	25.533,72	0,00	0,00		
	Totale Titolo 3	26.000,00	0,00	466,28	25.533,72	25.533,72	0,00	25.533,72	0,00	0,00		
4	TITOLO IV - PARTITE DI GIRO											
4.21	CATEGORIA 21 - SPESE AVENTI NATURA DI PARTITE DI GIRO											
	Totale Categoria 21	4.758.730,17	644.438,06	18.000,00	5.385.168,23	6.027.243,53	1.012.931,64	7.040.175,17	2.177.821,67	522.814,73		
	Totale Titolo 4	4.758.730,17	644.438,06	18.000,00	5.385.168,23	6.027.243,53	1.012.931,64	7.040.175,17	2.177.821,67	522.814,73		

RENDICONTO FINANZIARIO SPESE - ESERCIZIO 2003

Parte B

CAPITOLO CODICE	G E S T I O N E D E I R E S I D U I P A S S I V I				G E S T I O N E D I C A S S A				TOTALE DEI RESIDUI PASSIVI AL TERMINE DELL'ESERCIZIO		
	RESIDUI ALL'INIZIO DELL'ESERCIZIO	PAGATI	RIMASTI DA PAGARE	TOTALI	VARIAZIONI		PREVISIONI	PAGAMENTI		DIFFERENZE RISPETTO ALLE PREVISIONI	
					IN +	IN -				IN +	IN -
13	14	15 (16 - 14)	16 (14 + 15)	17 (16 - 13)	18 (13 - 16)	19	20	21 (20 - 19)	22 (19 - 20)	23 (9 + 15)	
3											
3.16											
I Categoria 16	0,00	0,00	0,00	0,00	0,00	25.533,72	25.533,72	0,00	0,00	0,00	
I Titolo 3	0,00	0,00	0,00	0,00	0,00	25.533,72	25.533,72	0,00	0,00	0,00	
4											
4.21											
I Categoria 21	564.790,21	321.564,22	243.222,06	564.786,33	0,00	5.945.462,38	6.348.807,80	1.118.727,60	715.382,18	1.256.153,70	
I Titolo 4	564.790,21	321.564,22	243.222,06	564.786,33	0,00	5.945.462,38	6.348.807,80	1.118.727,60	715.382,18	1.256.153,70	

RENDICONTO FINANZIARIO SPESE - ESERCIZIO 2003

Parte A

CODICE	DESCRIZIONE	GESTIONE				DI				COMPETENZA					
		PREVISIONI		SOMME IMPEGNATE		DEFINITIVE		PAGATE		RIMASTE DA PAGARE		TOTALI IMPEGNATI		DIFFERENZE RISPETTO ALLE PREVISIONI	
		INIZIALI	VARIAZIONI IN AUMENTO	IN DIMINUIZIONE	6 (4-7)	7 (4+5-6)	8	9 (10-8)	10 (8+9)	11 (10-7)	12 (7-10)				
4			5 (7-4)	6 (4-7)											
	RIEPILOGO SPESE														
	Totale Titolo 1	8.419.713,93	5.955.084,64	947.684,94	13.427.113,63	6.678.538,37	1.985.046,17	8.663.584,54	152.582,15	4.916.111,24					
	Totale Titolo 2	2.123.352,19	763.885,84	42.487,40	2.844.750,63	1.485.092,21	1.032.824,75	2.517.916,96	2.338,01	329.171,68					
	Totale Titolo 3	26.000,00	0,00	466,28	25.533,72	25.533,72	0,00	25.533,72	0,00	0,00					
	Totale Titolo 4	4.758.730,17	644.438,06	18.000,00	5.385.168,23	6.027.243,53	1.012.931,64	7.040.175,17	2.177.821,67	522.814,73					
	TOTALE TITOLI SPESE	15.327.796,29	7.363.408,54	1.008.638,62	21.682.566,21	14.216.407,83	4.030.802,56	18.247.210,39	2.332.741,83	5.768.097,65					
	DISAVANZO DI AMMINISTRAZIONE	0,00	0,00	0,00	0,00										
	TOTALE SPESE	15.327.796,29	7.363.408,54	1.008.638,62	21.682.566,21	14.216.407,83	4.030.802,56	18.247.210,39	2.332.741,83	5.768.097,65					

CONSOLIDATO

DESCRIZIONE	PREVISIONE			DEFINITIVE
	INIZIALI	IN AUMENTO	IN DIMINUIZIONE	
Quota T.F.R. anni precedenti	768.861,51	4.436,21	21.307,08	751.990,64
Quota T.F.R. dell'anno	66.241,94			66.241,94
Liquidazione T.F.R. previsione cap. 2150010000	6.607,21	30.130,00		36.737,21
Fondo Totale T.F.R.	828.496,24		47.000,87	781.495,37

ISTITUTO SPERIMENTALE
PER LA CEREALICOLTURA - ROMA
Il Dirigente d'Amministrazione

IL COMMISSARIO STRAORDINARIO
Avv. Luciano Schifano

ISTITUTO SPERIMENTALE
PER LA CEREALICOLTURA - ROMA
Il Dirigente

Per il Responsabile
Il Dirigente

* Lo stanziamento al cap. 2150010000 è stato inserito con una variazione di bilancio. Naturalmente l'importo va sottratto al fondo totale T.F.R.

RENDICONTO FINANZIARIO SPESE - ESERCIZIO 2003

CAPITOLO CODICE	G E S T I O N E D E I R E S I D U I P A S S I V I					G E S T I O N E D I C A S S A			TOTALE DEI RESIDUI PASSIVI AL TERMINE DELL'ESERCIZIO 23 (9 + 15)
	RESIDUI ALL'INIZIO DELL'ESERCIZIO 13	PAGATI 14	RIMASTI DA PAGARE 15 (16 - 14)	VARIAZIONI		PREVISIONI 19	DIFFERENZE RISPETTO ALLE PREVISIONI		
				IN + 17 (16 - 13)	IN - 18 (13 - 16)		IN + 21 (20 - 19)	IN - 22 (19 - 20)	
TOTALI 16 (14 + 15)	17 (16 - 13)	18 (13 - 16)	PAGAMENTI 20		PAGAMENTI 20				
C	3.268.478,48	1.186.656,20	1.906.695,49	704,63	-175.831,42	12.148.287,03	7.865.194,57	4.283.092,46	3.891.741,66
C	1.717.240,62	1.422.836,36	143.019,75	6.258,26	-157.642,77	3.781.546,00	2.907.928,57	873.617,43	1.175.844,50
C	0,00	0,00	0,00	0,00	0,00	25.533,72	25.533,72	0,00	0,00
C	564.790,21	321.564,27	243.222,06	0,00	-3,88	5.945.462,38	6.348.807,80	403.345,42	1.256.153,70
C	5.550.509,31	2.931.056,83	2.292.937,30	6.962,89	-333.478,07	21.900.829,13	17.147.464,66	4.753.364,47	6.323.739,86
<p>ISTITUTO SPERIMENTALE PER LA CEREALICOLTURA - ROMA <i>Il Dirigente di Amministrazione</i> FG</p> <p>IL COMMISSARIO STRAORDINARIO <i>Il Commissario Straordinario</i> FG</p> <p>ISTITUTO SPERIMENTALE PER LA CEREALICOLTURA - ROMA <i>Il Dirigente di Amministrazione</i> FG Il Dirigente</p> <p>PECORINA CONFORME <i>Il Dirigente di Amministrazione</i> FG</p>									

SITUAZIONE AMMINISTRATIVA - CONSOLIDATO
ANNO 2003

CONSISTENZA DELLA CASSA ALL'01/01/2003		€	2.152.337,86
RISCOSSIONI	IN C/COMPETENZA	€	14.315.833,11
	IN C/RESIDUI	€	2.516.140,01
		€	<u>16.831.973,12</u>
PAGAMENTI	IN C/COMPETENZA	€	14.216.407,83
	IN C/RESIDUI	€	2.931.056,83
		€	<u>17.147.464,66</u>
CONSISTENZA DELLA CASSA AL 31/12/2003		€	1.836.846,32
RESIDUI ATTIVI	ESERCIZI PRECEDENTI	€	6.147.479,01
	DELL'ESERCIZIO	€	4.791.710,20
		€	<u>10.939.189,21</u>
RESIDUI PASSIVI	ESERCIZI PRECEDENTI	€	2.292.937,30
	DELL'ESERCIZIO	€	4.030.802,56
		€	<u>6.323.739,86</u>
AVANZO D'AMMINISTRAZIONE AL 31/12/2003		€	6.452.295,67

IL COMMISSARIO STRAORDINARIO

 (Avv. Luciano Schifone)

n° cnt	ATTIVITA'	CONSISTENZA		DIFFERENZE		n° cnt	PASSIVITA'	CONSISTENZA		DIFFERENZE	
		01/01/03	31/12/03	IN PIU'	IN MENO			01/01/03	31/12/03	IN PIU'	IN MENO
7	Immobili	24.523.757,68	26.843.505,00	2.343.557,23	23.809,91						
	Immobilizz. tecniche	-	-	-	-						
8	Imp. attr. macchine automezzi	7.828.661,78	8.580.500,78	752.355,46	516,46						
9	Attrezzi agr	2.630.458,88	2.666.126,69	35.667,81	-						
10	Mobili macch. d'ufficio	998.138,55	1.009.331,68	13.963,03	769,90						
11	Libri e pub.	1.032.058,94	1.069.452,46	37.393,52	-						
ot.	8/9/10/11	12.487.318,15	13.325.411,61	839.379,82	1.286,36						
	TOT ATTIVITA'	48.418.125,12	53.102.495,57	24.845.748,23	20.161.377,78	TOT	PASSIVITA'	22.867.604,58	25.061.332,82	5.508.002,71	3.314.274,47
	Disavanzo econom.					9	Patrimonio netto	25.550.520,54	28.041.162,75	-	-
	OT PAREGGIO	48.418.125,12	53.102.495,57	24.845.748,23	20.161.377,78	10	Avanzo ec.			2.490.642,21	-
						TOT	PAREGGIO	48.418.125,12	53.102.495,57	7.998.644,92	3.314.274,47
	<div style="border: 1px solid black; padding: 5px; text-align: center;"> IL COMMISSARIO STRAORDINARIO F. On.le Luciano Schifone </div>										

CONTO ECONOMICO DELL'ESERCIZIO 2003

CONSOLIDATO

Parte prima

Entrate e spese finanziarie correnti

ENTRATE		SPESE	
Titolo I°		Titolo I°	
<i>ENTRATE CONTRIBUTIVE</i>		<i>SPESE CORRENTI</i>	
Cat. 1 Aliquote contrib. a carico dei datori ...		Cat. 1 Spese per gli organi dell'Ente	73.023,00
Cat. 2 Quote di partecipazione degli iscritti ...		Cat. 2 Oneri per il personale in servizio	3.245.995,35
Titolo II°			
<i>ENTRATE-DERIVANTI</i>			
<i>DA TRASFERIMENTI CORRENTI</i>			
Cat. 3 Trasferimenti da parte dello Stato	7.036.898,39	Cat. 3 Oneri per il personale in quiescenza	19.750,07
Cat. 4 Trasferimenti da parte delle Regioni	339.061,64	Cat. 4 Spese per acquisto di beni e servizi	2.760.160,84
Cat. 5 Trasn. da parte Comuni e Provincie	22.990,00	Cat. 5 Spese per prestazioni istituzionali	148.396,67
Cat. 6 Trasferimenti da parte di altri Enti	1.363.285,10	Cat. 6 Trasferimenti passivi	1.712.238,01
Titolo III°			
<i>ENTRATE DIVERSE</i>			
Cat. 7 Entrate derivanti da vendita beni ...	1.520.398,84	Cat. 7 Oneri finanziari	23.476,39
Cat. 8 Redditi e proventi patrimoniali	319.405,76	Cat. 8 Oneri tributari	648.777,04
Cat. 9 Poste corr.ve e comp.ve spese correnti	139.193,31	Cat. 9 Poste corr.ve e comp.ve entrate correnti	18.221,78
Cat.10 Entrate non classificabili in altre voci	9.000,00	Cat. 10 Spese non classificabili in altre voci	13.545,39
Totale parte prima (1)		Totale parte prima (1)	
10.750.233,04		8.663.584,54	

Parte seconda

Componenti che non danno luogo a movimenti finanziari

ENTRATE	SPESE
<p>A) ENTRATE ACCERTATE IN PRECEDENTI ESERCIZI DI PERTINENZA DELL'ESERCIZIO:</p> <ul style="list-style-type: none"> - Contr. o premi per le prestaz. istituz.li - Trasferimenti (contributi, oblazioni...) - Redditi e proventi patrimoniali - Vendite di prodotti e materiali diversi - Vendite di pubblicazioni - Prestazioni di particolari servizi - Ricavi pluriennali 	<p>A) SPESE DI COMPETENZE, IMPEGNATE IN PRECEDENTI ESERCIZI</p> <ul style="list-style-type: none"> - Rimanenze iniziali di prodotti 57.179,13 - Materie prime e materiali di consumo viveri - Risconti iniziali di spese per locazioni ed utenze - Spese per servizi esterni - Spese diverse di amministrazione - Spese per trasferimenti - Oneri finanziari - Spese diverse - Costi pluriennali <p style="text-align: right; border-top: 1px solid black;">57.179,13</p>
<p>B) PRODUZIONI E MOVIMENTI INTERNI:</p> <ul style="list-style-type: none"> - Prodotti in natura impianti ed altre immobilizzazioni ottenuti con mezzi propri da capitalizzare 	<p>B) PRODUZIONI E MOVIMENTI INTERNI:</p> <ul style="list-style-type: none"> - Oneri in natura
<p>C) TRASFERIMENTI ATTIVI IN NATURA:</p> <ul style="list-style-type: none"> - Oblazioni, lasciti, donazioni in natura 	<p>C) TRASFERIMENTI PASSIVI IN NATURA:</p> <ul style="list-style-type: none"> - Contributi, concorsi, soccorsi e oblazioni in natura
<p>D) VARIAZ. PATRIM.LI STRAORDIN.:</p> <ul style="list-style-type: none"> - Sopravvenienze attive 3.192.291,48 - Insussistenze passive <u>359.011,79</u> <li style="text-align: right;">3.551.303,27 	<p>D) AMMORTAMENTI E DEPERIMENTI:</p> <ul style="list-style-type: none"> - Immobili 582.701,68 - Impianti attrezzature macchinari 808.580,38 - Automezzi, mobili, macchine 14.629,50 - Diversi <p style="text-align: right; border-top: 1px solid black;">1.405.911,56</p>
<p>E) SPESE IMPEGNATE DI COMPETENZA DI SUCCESSIVI ESERCIZI:</p> <p style="text-align: right;"><u>149.292,82</u></p> <p style="text-align: right;">149.292,82</p>	<p>E) SVALUTAZIONI E DEPREZZAMENTI:</p> <ul style="list-style-type: none"> - Svalutazione crediti - Svalutazioni titoli - Deprezz. immobili, impianti, macchine - Eliminazione impianti ed altre - Immobiliz. non ammortizzabili

**F) ACCANTONAMENTI PER ONERI PRESUNTI
DI COMPETENZA**

- Imposte e tasse da regolare
- Altri oneri da definire
- Accantonamenti diversi
- Accantonamenti a fondo rischi

G) Quota dell'esercizio per l'adeguamento del fondo

ind. anzianità personale: 71.288,59
71.288,59

H) VARIAZ. PATRIM.LI STRAORDINARIE:

- Sopravvivenze passive 1.202.109,73
- Insussistenze attive 493.407,79
1.695.517,52

I) Entrate accertate nell'esercizio di pertinenza

di successivi esercizi: 66.705,58
66.705,58

Totale parte seconda (2)	<u>3.700.596,09</u>	Totale parte seconda (2)	<u>3.296.602,38</u>
Totale generale (1+2)	14.450.829,13	Totale generale (1+2)	11.960.186,92
Disavanzo economico		Avanzo economico	2.490.642,21
Totale a pareggio	14.450.829,13	Totale a pareggio	14.450.829,13

IL COMMISSARIO STRAORDINARIO

 (Avv. Luciano Schifone)

BILANCIO CONSUNTIVO 2003
ISTITUTO – SEDE E SEZIONI

<p style="text-align: center;">RELAZIONE AL BILANCIO CONSUNTIVO 2004</p> <p style="text-align: center;">DELL'ISTITUTO SPERIMENTALE PER LA CEREALICOLTURA</p>
--

Il rendiconto finanziario dell'Istituto Sperimentale per la Cerealicoltura, per l'anno 2003 si è chiuso con un avanzo di gestione di € 1.339.871,64 corrispondente alla differenza le entrate accertate in € 16.059.050,17 e le uscite impegnate in € 14.719.178,53.

Il predetto risultato si riferisce all'Istituto e alle Sezioni operative dipendenti con esclusione della Sezione Specializzata per la Riscoltura di Vercelli e della Fondazione Morando Bolognini sita in S. Angelo Lodigiano.

Per quanto riguarda questi due ultimi Enti, per i quali vi è obbligo di contabilità separata si presentano conti a parte, i cui dati confluiscono, comunque, nel bilancio consuntivo consolidato di questo Istituto.

Si fa notare che il predetto risultato di gestione, relativo a Sede e Sezioni, è dovuto anche all'utilizzo di somme facenti parte dell'avanzo di amministrazione impegnati nell'esercizio 2003 su capitoli di spesa inerenti a programmi specializzati aventi durata pluriennale.

Si premette che la procedura informatica utilizzata, in seguito all'introduzione dell'Euro, è ancora in fase di sperimentazione. Alcune funzionalità della procedura, tra cui quella riguardante il consuntivo, è ancora oggetto di continua revisione ed adattamento. Si riscontrano, inoltre, ancora notevoli difficoltà e ritardi nella gestione contabile.

Per la comprensione dei capitoli del rendiconto finanziario si precisano qui di seguito i codici (ultima cifra o lettera di ogni capitolo) che contraddistinguono le varie gestioni e programmi:

Codici ASCII		
0	0	(GESTIONE ORDINARIA SEDE E SEZIONI) Borsa di studio Bergamo
35	#	(POM B34 Consorzio Ballatore - Sezioni: Merceologia, CT e FG - scadenza 31/12/01) Contributo Regione Sicilia progetto nell'ambito del PIR - Sezione CATANIA
36	\$	D.M. 51280 del 18/09/00 "BIODIVERSITA' E RISORSE GENETICHE" 1° anno - Sezioni: S. Angelo Lodigiano, Fiorenzuola Bergamo, Badia, Vercelli, Catania, Foggia, Genetica e Tecniche Agronomiche - scadenza marzo 2002 - <u>proroga 31/12/02</u>
37	%	Contributo Società PAVAN - Sezione Merceologia, Foggia - scadenza 31/08/01 - proroga 30/04/02
38	&	Progetto triennale UE SAFEMAIZE ICA4CT2000-30033 "Genetic improvement of maize to enhance food safety by introducing resistance to Fusarium moniliforme" - Sezione BERGAMO - scadenza 31/12/03 - <u>proroga 30/06/2004</u>
42	*	(CAMERA DI COMMERCIO 1998, 1999, 2000 e 2001 - BERGAMO) (Contributo C.N.R. 01.00001.MZ79 "Interventi per la valorizzazione delle specie vegetali sottoutilizzate" - Sezione Tecniche Agronomiche - scadenza 29/04/02 - residui attivi)
43	+	Regione Lombardia attività progetto SIC - Sezioni: BG, S.A.L., Fiorenzuola, Genetica Regione Sicilia attività progetto SIC - Sezioni: Merceologia e Catania Regione Lombardia - progetto "Innovazione varietale e dei sistemi culturali per la valorizzazione qualitativa della produzione cerealicola lombarda" (CEREALOMB) - Sezioni: S.A.L., Bergamo, Fiorenzuola
49	1	(GESTIONE ORDINARIA VERCELLI)
50	2	(GESTIONE ORDINARIA F.M.B.)
51	3	(AZIENDA FOGGIA)
52	4	(AZIENDA FIORENZUOLA D'ARDA)
54	6	Convenzione ARSSA "Cereali autunno vernini per la produzione di alimenti ad alta valenza nutrizionale" - Sezione FIORENZUOLA - <u>scadenza 31/12/2003</u>
55	7	Progetto UE "HYBETCH" - Sezione BERGAMO - <u>scadenza 01/09/2004</u>
57	9	(D.M. 376/7303/00 del 16/10/00 "Determinanti di qualità in agricoltura biologica" 2° anno - Sezione S. Angelo Lodigiano - proroga al 30/06/02 - residui attivi)
59		GESTIONE SEMENTI - FONDAZIONE MORANDO BOLOGNINI
61	=	Progetto POM B22 C.N.R. Avellino - Sezione Foggia - scadenza 31/12/01
62	>	Contributo Società Colussi - Sezione Merceologia - scadenza 01/06/02
64	@	
65	A	(C.N.R.) - Contratti vari e prov. rivista "MAYDICA" E " GENETICA AGRARIA"
67	C	GESTIONE SEMENTI - VERCELLI Sede e Sezioni
68	D	PRAL Lazio - annualità 2000 - "Sviluppo sostenibile del sistema agricolo e dei territori rurali della Regione Lazio" - codice 2000/21 - Sezioni: Tecniche Agronomiche e Merceologia - scadenza 10/10/02 - proroga 31/12/02
69	E	Entrate Centro di divulgazione Foggia
70	F	(Conv GAL "Piana del Tavoliere" Azione 5.1: "Recupero e valorizzazione di antiche colture" - scadenza 30/06/01) Contributo UIAPROF - Sezione MERCEOLOGIA - <u>scadenza gennaio 2005</u>

71	G	(D.M. 92/7303/01 del 30/03/01 "BIOTECNOLOGIE VEGETALI" - Area n° 4 - 2° anno (2° sem.) - Sede e Sez. Fiorenzuola - proroga 30/09/02 - residui attivi) Contributo Comunità Europea progetto di ricerca triennale "Mapping Adeptation of Barley to Drought Environments" (MABDE) – Sezione FIORENZUOLA – scadenza 31/12/2005
72	H	(D.M. 88/7303/01 del 30/03/01 "BIOTECNOLOGIE VEGETALI" - Area n° 1 - 2° anno (2° sem.) Sede e Sez Bergamo – proroga 30/09/02 – residui attivi) Contributo ERSAM - Sezione MERCEOLOGIA DEI PRODOTTI
73	I	D.M. 34269 del 29/12/00 "MIGLIORAMENTO GENETICO DEL FRUMENTO DURO" Sezione CATANIA – scadenza 26/01/02 - proroga al 26/01/03 - <u>proroga 26/01/2004</u>
74	J	D.M. 145/7303/01 del 18/05/01 Progetto "CERSTAR" - scadenza 31/10/02 - <u>proroga 31/07/2003</u>
75	K	(D.M. 89/7303/2001 del 30/03/2001 - "BIOTECNOLOGIE VEGETALI" - Area n° 2 - 2° anno (2° sem.) - Sede e Sezioni: Fiorenzuola, Foggia, S.A.L. e Bergamo - proroga 30/09/02 – residui attivi) Convenzione ISTA – programma triennale relativo alla messa a punto, sperimentazione e validazione di varietà di frumento con metodiche convenzionali e non convenzionali - Sede e Sezione FOGGIA - <u>scadenza 03/10/2005</u>
76	L	D.M. 52380 del 22/12/00 "Risorse genetiche di organismi utili per miglioramento delle specie e di interesse agrario e per una agricoltura sostenibile" Sede e Sezioni: FOGGIA, FIORENZUOLA e S. ANGELO LODIGIANO - <u>scadenza aprile 2004</u>
78	N	Contr. UE Progetto EURICE – Sezione BERGAMO - scadenza 01/03/03 - <u>proroga 31/12/2003</u>
80	P	D.M. 585/7303/02 del 16/12/02 – II° contributo MiPAF integrativo per progetto CERSTAR – II anno – Sede – <u>scadenza 30/04/2004</u>
81	Q	Contributo Regione Lombardia per progetto ricerca "Interventi per la raccolta, la conservazione e la caratterizzaz. della variabilità genetica nella specie di interesse agrario" – Sez. Bergamo - scad. 30/07/01 Contributo ERSAF - progetto integrato "Grandi Colture" - Sezioni: BERGAMO, S. ANGELO LODIGIANO, FIORENZUOLA – <u>scadenza dicembre 2004</u>
82	R	Contr. ARSSA - Regione Abruzzo - nell'ambito progetto "SIC" – Sezione Merceologia Contributo ASSAM - nell'ambito progetto "SIC" – Sezione Merceologia Contributo del "CIAAD" S.coop.r.l per progetto "Integrazione di filiera e qualificazione delle produzioni cerealicole dell'area di Ferrara-Ravenna – Sezione Merceologia Contr. Soc. ValleAgricola S.r.l. - nell'ambito progetto "SIC" Sezione S. Angelo Lodigiano Contr. Univ. Perugia - Di.S.A.Prov.V. - nell'ambito progetto "SIC" – Sezione S. A. L.. Contributo Regione Emilia Romagna C.R.P.V. – Sezione S. Angelo Lodigiano Contributo Consorzio Ballatore - Sezione Merceologia Contributo ARSIA nell'ambito del progetto SIC – Sezione Merceologia dei Prodotti Contributo Istituto di Genetica e Sperimentazione Agraria "N. Strampelli" – Sezione Bergamo
83	S	(Progetto Metaponto AGROBIOS – triennale - Sezione Foggia - scadenza 12/12/02 – residui attivi)(D.M. 96/7303/01 del 30/03/01 "BIOTECNOLOGIE VEGETALI" - Area n° 7 - 2° anno (2° sem.) – Sede e Sezioni: Bergamo e Genetica - proroga 30/09/02 - residui attivi) Contributo MIUR – progetto "FIRB" n° RBNE01TYZF – Sezione BERGAMO

84 (ex 162)	T	(Contratto UE - Resgen CT 98-104 Sezione Fiorenzuola - scadenza 31/03/2002 - residui attivi) (D.M. 100/7303/2001 del 30/03/01 "BIOTECNOLOGIE VEGETALI" - Area n° 9 - 2° anno (2° sem.) Sede e Sez.: S.A.L. e Bergamo - proroga 30/09/02 - residui attivi) D.M. 486/7303/02 del 07/11/02 "DETERMINANTI DI QUALITA' IN AGRICOLTURA BIOLOGICA" 3° anno - Sede e Sezione S. ANGELO LODIGIANO - scadenza 31/12/2003
85	U	Contributo Alsia Regione Basilicata - Sezione FOGGIA - anno 2001 Contributo Provincia di Bergamo per borsa di studio Compo Agricoltura (ex BASF) - Sezione VERCELLI - aprile 2003
86	V	(D.M. 98/7303/2001 del 30/03/2001 "BIOTECNOLOGIE VEGETALI" - Area n° 8 - 2° anno (2° sem.) - Sede e Sez. Fiorenzuola - proroga 30/09/02 - residui attivi) Conv. CIPAM "Piana del Tavoliere" Azione 5.2: "Istituzione panieri di prodotti tipici" Sez. Foggia
87	W	D.M. 67/7303/01 del 23/03/2001 - Progetto "AMA" - Sottoprogetto Comunicazione - 3° anno - Sede e Sezione PIANIFICAZIONE - scadenza 30/06/02 - proroga 30/06/2003
88	X	(Contr. A.I.G.A.Co.S. Sezione Foggia - scad. luglio 2000 - residui attivi) (Contributo Soc. ILSA e Soc. CROMPTON - Sezione VERCELLI - scadenza 31/12/02 - residui attivi) (D.M. 94/7303/2001 del 30/03/01 "BIOTECNOLOGIE VEGETALI" - Area n° 5 - 2° anno (2° sem.) - Sede e Sez.: S.A.L., Fior. FG e Merc. - proroga 30/09/02 - residui attivi) Contributo MIUR - progetto "FIRB" n° RBAU01MHMR-006 - Sezione BERGAMO
89	Y	(D.M. 351/7303/00 del 28/09/00 "FENOLOGIA PER L'AGRICOLTURA" contr. integr. 3° anno Sezioni: S. Angelo Lodigiano, Foggia, Fiorenzuola - proroga 31/12/02 - residui attivi) Contributo straord. MIUR prog.triennale "Potenziamento della strumentazione e delle attrezzature dei laboratori per l'adeguamento alle nuove esigenze della ricerca" - Sezione FOGGIA
90	Z	(Progetto POM - Misura 2 - A16 - Convenzione INEA - scadenza 31/12/2001) Contributo MIUR - progetto "FIRB" n° RBNE01LACT - Sezione FIOREZZUOLA
91	[Progetto ZEASTAR - triennale - Sezione BERGAMO - scadenza 14/02/2004
163	£	(D.M. 311/7303/00 del 03/08/00 "SIC" 3° anno - proroga 30/06/02 - proroga 31/12/02 - residui attivi)
224	à	D.M. 315/7303/00 del 03/08/00 "PANDA" 6° anno - scadenza 30/06/02 - proroga 30/06/03
232	è	(D.M. 277/7241/97 BORSE DI STUDIO - Tecniche Agr., Merceologia, S. Angelo Lodigiano e Foggia)
242	ò	(D.M.574/7240/93 del 22/11/93 - Borse studio:Genetica, Fiorenz., S.A.L., CT, FG, Merceol., VC, Tecn. Agr. e BG - D.M.223/7241/96 del 23/04/96 contrib. integr. - Borse studio 3° anno - D.M. 349/7241/96 del 17/06/96 1 borsa studio scad. agosto 98 - D.M.406/7241/98 del 21/07/98 contrib. integr. 3° anno)
249	ù	(Progetto POM - Istituto Nazionale Nutrizione - A07 - scadenza 30/11/01)
1601		Contributo Regione Lombardia - Sezione S. ANGELO LODIGIANO - "Attività sperimentale dimostrativa in agricoltura biologica"
1602		Contributo ditta Pro.Se.Me - Sezioni FIOREZZUOLA e FOGGIA - scadenza 2005
1603		Contributo Società Monsanto - Sezione TECNICHE AGRONOMICHE
1604		Contributo Ditta Agnesi - Sezione MERCEOLOGIA
1605		D.M. 505/7303/01 del 31/12/01 "S.I.C." 4° anno - scadenza 31/12/2002 - proroga 30/09/2003
1606		D.M. 412/7303/01 del 16/11/01 "AMIFRUGAM" - Sede e Sezioni: Merceologia, Genetica, S. Angelo Lodigiano e Foggia - scadenza 31/12/2004

1607	D.M. 358/7303/01 del 30/10/01 "PROMAR" – Sede e Sezione FIORENZUOLA - scadenza <u>31/12/2004</u>
1608	D.M. 342/7303/02 del 31/07/02 "Progetto di coordinamento di risorse genetiche vegetali e germoplasma" 3° anno - Sede e Sezioni: Tecniche Agr., Merceologia, Genetica, SAL., Bergamo, Fiorenzuola, Catania, Badia P., Foggia e Vercelli - scadenza 30/04/03 – <u>proroga 30/06/2003</u>
1609	D.M. 443/7303/01 del 3/12/01 "BIOPASTA" – Sede e Sezione FOGGIA – scadenza 31/12/2004
1610	D.M. 347/7303/01 del 23/10/01 – "Prevenzione dalle contaminazioni chimiche e da micotossine nei sistemi agrozootecnici convenzionali e biologici per la produzione del latte" – Sede e Sezione TECNICHE AGRONOMICHE - scadenza 31/12/2004
1611	D.D. 1286 Ric del 21/11/01 – D.M. 524/7303/01 del 31/12/01 "Indicatori di qualità di drupacee e melo mediante metodologie genomiche innovative" - Sede e Sezione BERGAMO – scadenza <u>30/04/2005</u>
1612	D.D. 84 Ric. del 30/01/02 – D.M. 225/7303/02 del 10/6/02 "Alimenti funzionali a base di cereali" – Sede e Sez.: Merceologia, S.A.L., BG, Fiorenzuola, Catania, Badia, Foggia - scadenza 14/07/2005
1613	Protocollo d'intesa Provincia di Lodi – Sezione VERCELLI – scadenza 15/04/03
1614	D.D. 86 Ric. del 30/01/02 – D.M. 224/7303/02 del 10/06/02– "ALICE" – Sede e Sezioni: S. A.L., FOGGIA e GENETICA – scadenza <u>01/09/2005</u>
1615	D.D. 1284 Ric. del 22/11/01 - D.M. 522/7303/01 del 31/12/01 - "Sviluppo di un sistema produttivo integr. per migliorare la qualità della produz. agricola ed in particolare, ridurre il rischio di contaminaz. da micotossine nelle derrate alimentari" – Sede e Sez. BERGAMO – scadenza <u>31/12/2004</u>
1616	"PRAL" del Lazio – annualità 2001 - "Sviluppo sostenibile del sistema agricolo e dei territori rurali della Regione Lazio" - codice 2001/23 - Sede e Sezione di TECNICHE AGRONOMICHE – <u>proroga 30/09/2003</u>
1617	D.M. 529/7304/01 del 31/12//01 - Contributo MiPAF per n° 8 assegni di ricerca – durata triennale Sezioni: Merceologia, Genetica, S. Angelo Lodigiano, Bergamo, Fiorenzuola, Catania e Foggia
1618	Contributo Provincia di Bergamo – Sezione Bergamo
1619	Borsa di studio annuale per laureati - Contrib. Banca Popolare Lodi – Sez. S. Angelo Lodigiano
1620	Contributo C.R.P.V. "Sviluppo di un sistema integrato per il controllo delle fusariosi della spiga e delle micotossine nei cereali a semina" – Sezione FIORENZUOLA – scadenza 31/12/2004
1621	D.M. 508/7303/01 del 31/12/01 "Miglioramento della tolleranza a siccità e freddo nelle piante coltivate: analisi della funzione del fattore di trascrizione WRKY38 e i suoi possibili impieghi" – Sede e Sezioni FIORENZUOLA e FOGGIA - scadenza <u>31/03/2005</u>
1622	Contributo RESGEN 88 – Sezione Bergamo
1623	Contributo C.R.P.V. per progetto "Cerealicoltura biologica e non per lo sviluppo di alimenti funzionali" – Sezione FIORENZUOLA - scadenza 31/12/2004
1624	Contributo del Consiglio di Amministrazione del CRA per stampa atti Secondo Workshop Internazionale "Durum Wheat and Pasta Quality" – Sezione MERCEOLOGIA

1625	<u>D.M. 340/7303/02 del 31/7/02</u> Contributo progetto CERSTAR II anno – Sede e tutte le Sezioni – scadenza 30/04/2004
1626	<u>D.M. 335/7303/02 del 30/7/02</u> Contributo progetto “PHENAGRI” – integrazione III° anno – Sede e Sezione di FIORENZUOLA – scadenza 31/03/03 – proroga 31/12/03 – <u>proroga 31/03/2004</u>
1627	Regolamento CE 1221/97 – VI anno (contributo MiPAF per incarico relativo al progetto nazionale di ricerca in apicoltura) – Sezione Pianificazione degli Esperimenti – scadenza 31/08/03
1628	<u>D.M. 390/7303/02 del 24/09/02</u> – I° contributo MiPAF integrativo per progetto CERSTAR – II anno – Sede – scadenza 30/04/2004
1629	Contributo MiPAF per convegno “From biodiversity to genomics” – Sezione FIORENZUOLA
1630	Contributo Regione Basilicata per progetto “Strategie innovative per la valorizzazione del frumento duro in Basilicata” – Sezione FOGGIA – scadenza 30/06/2003
1631	Convenzione Assessorato Agricoltura e Foreste – Regione Sicilia - progetto “Ottimizzazione della produzione di sementi di qualità di specie cerealicole per l’agricoltura convenzionale e biologica” – Sezione CATANIA - <u>scadenza 31/12/2003</u>
1632	Contributo MIUR – progetto “FIRB” n° RBAU01E3CX – Sezione di FIORENZUOLA
1633	Contributo MIUR – progetto “FIRB” n° RBAU01MHMR 004 – Sezione di FIORENZUOLA
1634	Contributo straordinario della Provincia di Bergamo – progetto “Sportello di consulenza per le produzioni cerealicole” – Sezione di BERGAMO
1635	<u>D.M. 224/7303/03 del 12/05/03</u> “SIC” contributo integrativo 4° anno – Sede e Sezioni di: SAL, BERGAMO E FOGGIA – scadenza 30/09/03 – <u>proroga 30/06/2004</u>
1636	Contributo Regione Piemonte – progetto “Indagine su biologia ed epidemiologia di pantatonidi dannosi al frumento tenero in Piemonte” – Sezione S. ANGELO LODIGIANO Corrispettivo dell’Istituto di Genetica e Sperimentazione Agraria di Lonigo per esecuzioni di analisi – Sezione di S. ANGELO LODIGIANO – <u>scadenza 28/02/2004</u>
1637	Convenzioni con Cooperativa Ricerca Finalizzata S. c.r.l. (CRF) – “Tracciabilità nella filiera cerealicola” - scadenza 11/9/2003 - e “Controllo dello sviluppo di contaminazioni fungini nei silos” – scadenza 11/10/03 – Sezione di MERCEOLOGIA
1638	Contributo Istituto Ricerca Sant’Alberto Magno S.r.l. (IRSAM) – progetto “ Qualificazione di pasta alimentare artigianale prodotta con frumento duro biologico di produzione locale” – Sezioni FOGGIA e MERCEOLOGIA – <u>scadenza 11/09/2004</u>
1639	<u>D.M. 283/7303/03 del 06/06/03</u> “S.I.C.” 5° anno - scadenza 31/12/03 – <u>proroga 31/12/2004</u>
1640	Protocollo d’intesa con il Centro Ricerche e Sperimentazione per il Miglioramento Vegetale “N. Strimpelli” (CERMIS) e l’Agenzia per i Servizi nel Settore Agroalimentare delle Marche (ASSAM) “Programma di interventi volto alla valorizzazione del mais da polenta” riguardante la fase “Ricerca e Sviluppo” – Sezione di BERGAMO – <u>scadenza 2005</u>
1641	<u>D.D. 1836 Ric. del 04/12/02</u> - contributo MIUR progetto “GENEFUN”- Sezione FIORENZUOLA scadenza 11/09/2005

1642	Regolamento CE 1221/97 – VII anno (contributo MiPAF per incarico relativo al progetto nazionale di ricerca in apicoltura) – Sezione Pianificazione degli Esperimenti – scadenza 31/08/2004
1643	D.D. 418/7303/03 del 08/08/03 “Analisi del genoma del frumento duro per l’identificazione di geni utili al miglioramento della tolleranza a carenze idriche e alla salinità” (FRUMISIS) - scadenza 31/12/2006
1644	Decreto MiPAF del 31/10/03 – contributo per la stampa atti del “X Congresso Internazionale di Genetica del Grano” tenutosi a Paestum (SA) dall’1 al 6 settembre 2003.

GESTIONE DEL BILANCIO DI COMPETENZA

ENTRATE

Il bilancio di competenza relativo alla Sede ed alle Sezioni operative dipendenti prevedeva all'inizio del 2003 entrate per complessive € 13.299.499,01 ivi compreso l'avanzo di amministrazione presunto applicato in € 4.978.188,00 (comprensivo della Sezione Vercelli) per cui il totale delle previsioni iniziali dei capitoli d'entrata al netto dell'avanzo era di € 8.321.311,01.

Quest'importo è stato modificato in € 13.788.909,36 in conseguenza delle due variazioni di bilancio deliberate dal Commissario straordinario durante l'anno 2003 e precisamente la prima deliberata il 31/07/03, delibera n° 198, la seconda deliberata il 26/11/03, delibera n° 292 . A fronte di aumenti di entrate conseguenti a nuove contribuzioni si sono verificati variazioni negative, peraltro compensate con altrettante variazioni nelle uscite come viene evidenziato nel seguente prospetto:

Previsioni iniziali	€ 8.321.311,01
Variazioni in aumento	€ 5.660.066,16
	€ 13.981.377,17
Variazioni in diminuzione	€ 192.467,81
Totali dei capitoli d'entrata	€ 13.788.909,36
Avanzo presunto d'amministrazione applicato	€ 5.315.833,92
Totale entrate previste	€ 19.104.743,28

A fronte della previsione totale dei capitoli d'entrata di € 13.788.909,36 sono state accertate entrate per € 16.059.050,17 con una maggiore entrata di € 2.270.140,81 dovute, in particolare, al maggior contributo di funzionamento accertato, e non portato in variazione e agli accertamenti relativi alle partite di giro.

In particolare, nel titolo II, entrate derivanti da trasferimenti correnti, costituiti in gran parte dai finanziamenti ministeriali (sia per il funzionamento ordinario dell'Ente che per numerosi programmi speciali finalizzati) ed in minor misura da quelli di altri Enti del settore pubblico e privato a fronte di una previsione definitiva di € 7.924.714,36 è stata accertata un'entrata di € 8.432.356,12 con una maggiore entrata di € 507.641,76, pari alla differenza tra l'importo dei maggiori accertamenti in € 577.597,39 e l'importo dei minori accertamenti in € 69.955,63. Si fa presente che la nuova procedura informatica fornita dalla Soc. Finsiel, non riporta nelle colonne differenziali (11) (+) e (12) (-) per categorie e titoli la somma della colonna, ma la somma delle variazioni in più o in meno rispetto alle assegnazioni effettuate alle singole sezioni sui vari capitoli. Si resta in attesa di opportuna revisione.

Nel titolo III, riguardante entrate diverse (ricavi per vendita di prodotti e di pubblicazioni, proventi, affitti attivi e recuperi vari), contro una previsione definitiva di € 523.727,38 si è avuto un accertamento definitivo di € 621.963,93 con una maggior entrata di € 98.236,55.

Nel titolo IV, riguardante entrate per alienazioni patrimoniali e la riscossione di crediti, si è avuto un accertamento di € 19.804,71 maggiore della previsione definitiva di € 19.701,71.

Nel titolo V sono state accertate € 94.575,41 relativi a contributi MiPAF per spese in c/capitale.

Il titolo VII riguarda le entrate per partite di giro che sono state accertate di seguito in € 6.890.350,00 corrispondente a quanto impegnato nel titolo IV delle uscite.

USCITE

Le spese del 2003, previste inizialmente in € 12.117.316,45 per effetto delle variazioni di bilancio, già citate in occasione delle entrate, sono state portate complessivamente ad una previsione definitiva di € 17.969.461,59 come è illustrato nel prospetto seguente:

Previsione iniziale di spesa	€ 12.117.316,45
Aumento a seguito delle variazioni di bilancio	€ 6.672.688,13
Diminuzione a seguito delle variazioni di bilancio	€ 820.542,99
Totale definitivo della previsione di spesa	€ 17.969.461,59

Il titolo I (spese correnti) riguarda le spese per il personale sia in servizio che in quiescenza, quelle per l'acquisto di materiale di consumo necessario alla sperimentazione e per il funzionamento degli uffici, quelle per assicurazioni, interessi passivi, imposte e tasse, stampa di pubblicazioni, esercizio e manutenzione automezzi e macchine agricole, nonché quelle per la manutenzione ordinaria degli immobili.

Al titolo I, contro una previsione di € 11.621.856,22 la spesa impegnata è stata di € 7.008.127,36 con una minore spesa di € 4.613.724,86 pari alla differenza tra il totale delle economie di € 4.707.932,77 e le eccedenze di spesa ammontanti a € 94.207,91.

La predetta eccedenza di € 94.207,91 costituisce circa il 2% della somma economizzata di € 4.707.932,77.

Si fa presente che il notevole numero di capitoli facenti parte del titolo con uno stanziamento di competenza, oltre 300, rende estremamente difficoltoso mantenere le spese entro i limiti degli stanziamenti previsti. Tali eccedenze si sono verificate in modo particolare sui capitoli relativi al pagamento di imposte e tasse, commissioni bancarie e acquisto materiale tecnico.

Per questo capitolo del bilancio ordinario le spese in eccedenza sono state notevoli, € 38.737,17 dovute principalmente all'acquisto effettuato, in via eccezionale, presso la SOP di Bergamo, di materiale e sementi necessario a completare le attività di ricerca previste dalle schede di programmazione ordinaria e dei progetti straordinari di ricerca finanziati dalla Commissione della Comunità Europea in scadenza nei primi mesi dell'anno '04.

Il mancato acquisto avrebbe vanificato le attività di ricerca e sperimentazione programmate con conseguenti maggiori danni economici per costi in materiale e personale già sostenuti nel corso del 2003, come evidenziato nella nota del Direttore della SOP di Bergamo.

Inoltre era impossibile, dati i tempi ristretti, procedere ad una opportuna richiesta di variazioni di bilancio. Nonostante, comunque questa eccedenza, le spese relative alla categoria IV del bilancio ordinario sono state mantenute nei limiti autorizzati con l'ultima variazione di bilancio '03, come si desume dallo schema sotto riportato.

Spese per acquisto di beni di consumo e servizi

Cat IV del bilancio – codici “0000” e “0049”

Ctg. IV cod. “0000” e cod. “0049”	Stanziamiento Ctg. IV bilancio '03 + variazioni	Impegnato Ctg. IV anno '03	Differenza
Totale Sede e Sezioni	836.011,56	830.749,86	-5.621,70
Vercelli	58.905,46	54.787,84	-4.117,62
Totale generale	894.917,02	885.537,70	-9.379,32

Circa la notevole somma delle economie, si deve far presente che esse si sono verificate quasi per intero sui capitoli di spesa attinenti ai programmi speciali finalizzati. Infatti viene iscritta nel bilancio di previsione dell'anno di finanziamento sia l'entrata complessiva del programma che l'uscita complessiva relativa allo svolgimento dello stesso, anche se quest'ultimo dovrà svilupparsi in più anni. L'economia che si realizza costituisce la parte di spesa attinente agli anni successivi dei programmi pluriennali.

Il titolo II dell'uscita prevede l'effettuazione di spese relative all'acquisizione di beni che comportano l'inventariazione patrimoniale, come l'acquisto e la progettazione d'immobili, l'acquisto di mobili, macchine (d'ufficio, scientifiche ed agricole, autoveicoli), libri ecc...

Le economie sui capitoli di tutto il titolo II sono ammontate a € 300.417,70 pari alla differenza tra il totale delle economie di € 302.663,11 e l'eccedenza di spesa di € 2.245,41, che per altro non è una vera eccedenza di spesa relativa alla previsione dei singoli capitoli del titolo, ma per errore del programma informatico, si riferisce all'eccedenza riscontrata sulle assegnazioni alle singole Sezioni.

Nel titolo IV, si trovano soltanto le uscite per partite di giro il cui totale impegnato di

€ 6.890.350,00 corrisponde a quello accertato per le entrate in partite di giro per quanto prima esposto.

GESTIONE DEI RESIDUI

L'importo dei residui attivi che all'inizio del 2003 ammontava a € 7.887.530,55 è risultato alla fine dello stesso anno in € 9.583.313,37

L'importo dei residui passivi che all'inizio del 2003 ammontava a € 3.921.629,77 è risultata alla fine dello stesso anno di € 4.977.875,26

Nei seguenti prospetti è evidenziato l'andamento dei residui nel corso del 2003:

RESIDUI ATTIVI

Residui attivi all'1/01/2003	€ 7.887.530,55
Diminuzione per riaccertamenti in meno	<u>€ 435.082,76</u>
	€ 7.452.447,79
Aumenti per riaccertamento in più	€ 8.894,73
Riscossioni di residui attivi	<u>€ 2.074.443,94</u>
Residui attivi anni precedenti	€ 5.386.898,58
Residui attivi della competenza 2003	€ 4.196.414,79
Totale dei residui attivi al 31/12/2003	€ 9.583.313,37

RESIDUI PASSIVI

Residui passivi all'inizio del 2003	€ 3.921.629,77
Aumento per riaccertamento in più	<u>€ 5.630,73</u>
	€ 3.927.260,50

Diminuzione per riaccertamenti in meno	€ 175.706,53
Pagamento di residui passivi	<u>€ 1.975.033,11</u>
Residui passivi anni precedenti	€ 1.776.520,86
Residui passivi della competenza 2003	<u>€ 3.201.354,40</u>
Totale residui passivi al 31/12/2003	€ 4.977.875,26

GESTIONE DI CASSA

Le entrate di cassa previste nel 2003 in € 18.343.910,45 sono state realizzate in € 13.937.079,32 con riscossioni in meno per € 4.406.831,13 nei confronti delle previsioni.

Le uscite di cassa previste in € 17.305.603,48 sono state realmente effettuate in € 13.492.857,24 con pagamenti in meno rispetto alle previsioni per € 3.812.746,24 .

Posti a confronto, l'importo delle riscossioni con quello dei pagamenti, si ottiene un avanzo di cassa della gestione 2003 di € 444.222,08 (riscossioni € 13.937.079,32 - pagamenti € 13.492.857,24), che sommato alla consistenza iniziale di cassa di €1.887.456,71 porta la consistenza di cassa al 31/12/2003 a € 2.331.678,79 (con esclusione del disavanzo della Sezione di Vercelli pari a € 743.903,99). (Al fine di riscontrare il saldo del giornale di cassa con quello della Banca d'Italia e dell'Istituto cassiere, si veda schema concordanza).

Si rappresenta, inoltre, che, come previsto dalla circolare della Presidenza del Consiglio del 21/2/00 UNSC/1339/IV/1.2, è stato aperto un apposito conto corrente postale intestato all'Istituto n° 0000 43485010 per far affluire i rimborsi per le spese anticipate destinate agli obiettori di coscienza che prestano servizio presso l'Istituto.

I movimenti relativi al conto Bancoposta sono stati rilevati ai capitoli di nuova istituzione del titolo VII – 7220080000 (entrate) e cap. 4210080000 (uscite). Un riepilogo dei movimenti del conto è allegato allo schema di concordanza.

SITUAZIONE AMMINISTRATIVA

La situazione amministrativa dell'Istituto (escluse sempre la Sezione di Vercelli e la Fondazione Morando Bolognini) presenta al 31/12/2003 un avanzo d'amministrazione di € 6.937.116,90 come si dimostra nel seguente prospetto:

Consistenza di cassa al 31/12/03		€ 1.887.456,71
Residui attivi esercizi preced.	€ 5.386.898,58	
Residui attivi competenza 2003	<u>€ 4.196.414,79</u>	
		€ 9.583.313,37
Residui passivi esercizi preced.	€ 1.776.520,86	
Residui passivi competenza 2003	<u>€ 3.201.354,40</u>	
Avanzo d'amministrazione al 31/12/2003		€ 6.937.116,90

Con altro metodo di calcolo si ottiene il risultato identico circa l'avanzo d'amministrazione, come indicato di seguito:

Avanzo di amministrazione al 31/12/2002	€ 5.853.357,49 *
Avanzo di gestione dell'anno 2003	€ 1.339.871,64
Riaccertamenti in più dei residui attivi	€ 8.894,73
Riaccertamenti in meno dei residui attivi	€ 435.082,76
Riaccertamenti in più dei residui passivi	€ 5.630,73
Riaccertamenti in meno dei residui passivi	€ 175.706,53
Avanzo d'amministrazione al 31/12/2003	€ 6.937.116,90

* scostamento di - € 0,01 dovuto allo scostamento fondo cassa al 31/12/01 (situazione amministrativa '02) La composizione dell'avanzo di amministrazione è esposta dettagliatamente nel prospetto allegato.

CONTRIBUZIONE DELL'AVANZO DI AMMINISTRAZIONE AL 31/12/2003
CONSOLIDATO

(1)

DESCRIZIONE	SEDE	GENETICA	TECN. AGR. INVOLONTARI	MERCED.	PIANTICAZ.	S.A.L.	BADIA	FIRENZ.	BERGAMO	FOGGIA	CATANIA	TOTALE SEDEI	VERCELLI	TOTALE ISTITUTO	FONDAZ.	TOTALE GENERALE
Progetto UE SAFEMALZE (0039)									3.130,78			3.130,78		3.130,78		3.130,78
Progetto Creasole (0043)		636,13		10.831,89		5.276,57		10.504,59	16.993,41		730,22	44.469,81		44.469,81		44.469,81
Progetto UE HYBETCH (0058)				9.474,60					27.488,74			27.488,74		27.488,74		27.488,74
Contrib. Società Colasari (0062)												9.474,60		9.474,60		9.474,60
Contributo per meta (0065)	16.790,07			423,53								16.366,54		16.366,54		16.366,54
Contributo UAPROF (0070)				8.827,06								8.827,06		8.827,06		8.827,06
Progetto UE MADDE (0071)								110.357,66				110.357,66		110.357,66		110.357,66
Contributo ERSAM (0072)				11.981,48								11.981,48		11.981,48		11.981,48
Prog. Miglioramento del frumento (0073)										2.120,95		2.120,95		2.120,95		2.120,95
Comunione ISTA (0075)										210.058,34		210.058,34		210.058,34		210.058,34
Prog. Ristrutturazione generale... (0076)	5.396,59	81,36				1.545,07		1,96		17.823,44		24.844,50		24.844,50		24.844,50
Prog. CERSTAR 2° anno - Il contab. (0080)	20.349,63											20.349,63		20.349,63		20.349,63
Contributo ERSAF (0081)						7.444,00			540,84			7.984,84		7.984,84		7.984,84
Contributo vent'anni di Prog. SIZ (0082)		750,00		65.814,86					10.185,38		2.601,28	79.131,52		79.131,52		79.131,52
Progetto MUR FIRB (0083)									86.567,24			86.567,24		86.567,24		86.567,24
Progetto MUR FIRB (0088)									70.754,54			70.754,54		70.754,54		70.754,54
Progetto MUR (0089)										113.528,72		113.528,72		113.528,72		113.528,72
Progetto FIRB (0090)	1.560,14	16.852,40		205.587,28								205.587,28		205.587,28		205.587,28
Borsa di studio (0292)																
Borsa di studio (0242)						1.008,57						1.008,57		1.008,57		1.008,57
Progetto UE ZEPSTAR (0093)									10.240,72			10.240,72		10.240,72		10.240,72
Contributo della Agriest (1804)				1.506,35								1.506,35		1.506,35		1.506,35
Progetto AMFUGAM (1608)	1.560,14	16.852,40		42.992,89		40.666,03				25.267,52		127.338,98		127.338,98		127.338,98
Progetto PROMAR (1807)	13,41							39.162,85				39.176,26		39.176,26		39.176,26
Progetto BIOPASTA (1808)	2.582,28									10.214,74		12.797,02		12.797,02		12.797,02
Prog. Piacenza della contab... (1810)	892,63											100.486,16		100.486,16		100.486,16

(2)

DESCRIZIONE	SEDE	GENETICA	TECN. AGR. Inviolatezza	MERCEOLO	PIANTICAZ.	S.A.L.	BADIA	FIRENZ.	BERGAMO	FOGGIA	CATANZA	TOTALE SEDI	VERCELLI	TOTALE ISTITUTO	FONDAZ.	TOTALE GENERALE
Progetto MUR (1811)	5.998,92								62.347,78			68.346,70		68.346,70		68.346,70
Progetto MUR (1812)	21.768,65			61.422,24		38.707,99	7.523,68	30.592,78	9.754,13	40.641,23	10.249,33	220.660,02		220.660,02		220.660,02
Contributo Banca Lodi (1813)										11.122,05		138.536,56	836,41	138.536,56		138.536,56
Progetto ALICE (1814)	9.554,48	89.472,03				28.388,00			24.691,63			25.841,86		25.841,86		25.841,86
Prog. Sviluppo di un sistema produttivo... (1815)	1.150,23															
Assegni di ricerca (1817)	57.754,29			32.105,00		29.495,71		29.313,46	32.104,67	29.513,91	29.519,73	239.806,77		239.806,77		239.806,77
Borsa di studio Banca Lodi (1819)																
Contributo C.R. P.V. (1820)								1.272,91				1.272,91		1.272,91		1.272,91
Progetto WRKY (1821)	28.309,94							165.712,73		18.549,54		212.572,21		212.572,21		212.572,21
Contributo C.R. P.V. (1823)								94,30				94,30		94,30		94,30
Crester II anno - contributo (1825)	14.869,17	25.313,13		36.489,82		41.158,82	18.781,45	4.654,08	23.547,90	4.787,30	16.482,45	220.386,68	36.722,63	257.109,31		257.109,31
Progetto FRENKRI (1826)	20.662,48							717,27				21.379,75		21.379,75		21.379,75
Prog. CERSTAR 2° anno - I contrib. (1828)	18.505,17											18.505,17		18.505,17		18.505,17
Contributo MPAE per convegno (1829)								5.439,33				5.439,33		5.439,33		5.439,33
Prog. Strategie innovative... (1830)										9.900,00		9.900,00		9.900,00		9.900,00
Progetto ERB (1832)								66.591,27				66.591,27		66.591,27		66.591,27
Progetto ERB (1833)								62.329,10				62.329,10		62.329,10		62.329,10
SIC 4° anno - integrazione (1835)	16.857,80					26.000,00			4.817,50	5.145,80		52.821,10		52.821,10		52.821,10
Contributo Istituto di Leningo (1836)						13.477,58						13.477,58		13.477,58		13.477,58
Convenzioni con CRF (1837)				38.800,00								38.800,00		38.800,00		38.800,00
Contributo RSAM (1838)				54.000,00						10.560,00		64.560,00		64.560,00		64.560,00
SIC 5° anno (1839)	66.750,00	102.755,14		54.278,00	24.770,41	78.000,00	20.606,77	47.957,07	5.526,75	49.118,50	46.500,00	552.025,76	65.195,60	617.221,36		617.221,36
Prodotto d'attesa con Comis e Astarin (1840)									278,11			278,11		278,11		278,11
Progetto GENEFUN (1841)								109.656,50				109.656,50		109.656,50		109.656,50
Prog. Regolamento CE 1221/07 (1842)	2.912,00				21.778,61							24.690,61		24.690,61		24.690,61
Progetto FILMISIS (1843)	190.300,00	69.778,02		51.000,00		60.000,00		174.188,84	225.269,38	195.632,32	35.000,00	1.001.668,56		1.001.668,56		1.001.668,56

(3)

	SEDE	GENETICA	TECH. AGR. INDIVIDUALI	MERCEOL.	PIANIFICAZ.	S.A.L.	BADIA	FIRENZ.	BERGAMO	FOGGIA	CATANIA	TOTALE SEDI	VERCELLI	TOTALE ISTITUTO	FONDAZ.	TOTALE GENERALE
Conto, Banca del consorzio Pratum (1843)		9.918,19										9.918,19		9.918,19		9.918,19
Merce. Centro Germoplasma BG								20.526,01				20.526,01		20.526,01		20.526,01
Finanziare, per impiego in produttività						69.730,72						69.730,72		69.730,72		69.730,72
Fondi ESPROPRI	32.697,63											32.697,63		32.697,63		32.697,63
Avanzo vincolato D.M. 29/1/02	137.677,35											137.677,35		137.677,35		137.677,35
AVANZO ORDINARIO	1.114.468,62	7.400,00	42.987,44	45.625,11	19.850,00	68.421,16	26.000,00	15.000,00	50.500,00	15.000,00	19.111,05	1.424.363,38	712.906,28	711.457,10	14.432,91	697.024,19
Alfibrati inotosi aziende			58.196,00									58.196,00	16.629,91	74.825,91		74.825,91
T.F.R.	48.141,97	89.942,36	124.787,15	29.308,06		64.399,38		75.678,49	121.760,45	94.456,62	20.522,40	668.977,08	83.744,97	752.722,05	39.388,44	792.110,49
TOTALI PER SEZIONI	1.776.923,70	470.653,05	417.415,26	553.833,83	66.399,02	573.719,79	72.911,90	1.154.619,95	806.502,96	861.300,03	182.837,41	6.937.116,90	509.776,76	6.427.340,14	24.955,53	6.452.295,67

* N.B. L'avanzo relativo al contributo ASSAM (cod. 0082) assegnato alla Sezione di Merceologia dei Prodotti è stato aumentato di Euro 4.200,00, importo derivante da un'ulteriore entrata accertata.

- L'avanzo relativo al contributo IRSAM (cod. 1638) assegnato alla Sezione di Merceologia dei Prodotti è stato aumentato di Euro 30.000,00, importo derivante da un'ulteriore entrata accertata

- Nella tabella avanzo sono stati eliminati alcuni importi relativi a progetti scaduti al 31/12/03 ed a borse di studio non più usufruibili viste le somme ridotte e precisamente:

cod.0065 cod. 0082 cod. 0232 cod. 1619

- per il cod. 0242 rimane solo la borsa di studio della Sez. di S. Angelo in quanto le somme avanzate per le altre borse di studio non sono tali da rendere possibile l'attivazione di una nuova borsa (meno di sei mesi)

- L'avanzo ordinario della Sede effettivo è di Euro 383.562,34 tenendo conto del disavanzo della Sez. di Vercelli e di Euro 18.000,00 assegnati alla Sezione per schede di ricerca '03

In sintesi per l'Istituto (Sede e Sezioni) l'avanzo è così composto:

- Avanzo finalizzato (relativo agli stanziamenti non impegnati dei pluriennali progetti di ricerca) è pari a € 4.524.948,73 (esclusi quelli della Sezione di Vercelli ammontanti a € 102.754,64).
- Avanzo vincolato per il pagamento del T.F.R. è pari a €668.977,08 , somma così determinata:

T.F.R. al 31/12/02	€ 639.399,08
quota accantonamento 2003	€ 60.508,53
- pagamenti per anticipo IRPEF sul T.F.R. (D.Lgs. n° 47 del 12/2/00)	€ 800,53
- pagamenti per anticipi e liquidazioni T.F.R.	<u>€ 30.130,00</u>
	€ 668.977,08
- Entrate per affittuari morosi per i quali esiste un procedimento legale in corso e quindi da non distribuire nelle uscite (tali entrate sono state diminuite di € 38.390,36 per eliminazione dai residui attivi delle somme non recuperabili relative a Marzo Fiorino). € 58.196,00
- Avanzo vincolato come da decreto Ministro dell'Economia e delle Finanze del 29/11/03 € 137.677,35
- Fondi derivanti dagli espropri subiti a Foggia, Bergamo e indennità di asservimento destinati ad investimenti in c/capitale € 32.697,63
- Avanzo finalizzato per attrezzature Centro Germoplasma € 20.526,01
- Avanzo finalizzato per lavori impianto di plastificazione a S. Angelo € 69.730,72
- Avanzo relativo a vere e proprie economie di bilancio è pari a €1.424.363,38, che tenuto conto del disavanzo della Sezione di Vercelli, discende a € 711.457,10.

GESTIONE DEL PATRIMONIO

La situazione patrimoniale al 31/12/2003 presenta un patrimonio netto di € 20.969.826,45 pari alla differenza tra le attività e le passività patrimoniali corrispondenti rispettivamente a € 42.610.444,03 ed € 21.640.617,58.

Il patrimonio netto che all'inizio dell'anno 2003 era di € 18.806.963,14 nel corso dell'anno stesso ha subito un incremento di valore di € 2.162.863,31 portandosi così al sopraindicato importo di € 20.969.826,45.

In particolare si segnala un notevole incremento del patrimonio immobiliare pari a complessive € 1.557.158,12 dovuto in parte a lavori per € 27.436,78 ed in parte a variazioni catastali delle rendite dei fabbricati e terreni. In particolare tali variazioni derivano da:

- 1) incremento di € 1.529.721,34, dovuto, per € 15.287,60 al passaggio di un bene dai terreni ai fabbricati della Sede dell'Istituto, e per € 1.514.433,74, all'aumento della rendita catastale del centro di Divulgazione Sezione di Foggia.
- 2) decremento di € 18.210,39 dei terreni di cui € 15.287,60 come sopra indicato per passaggio di un bene dai terreni ai fabbricati e € 2.922,79 per variazioni catastali.

I lavori che comportano aumento di valore degli immobili sono pari ad € 27.436,78 (parte € 7.604,16 cap. 2120070000 e € 19.832,62 cap. 2110050000), in quanto € 118.754,83 hanno comportato un aumento del patrimonio della Sezione di Vercelli ed € 4.842,00 non hanno comportato un aumento di valore. Il tutto meglio specificato nella relazione del consegnatario che insieme alle schede di riepilogo si allega alla presente relazione.

Circa le partite passive del patrimonio, si pone in evidenza che i criteri osservati per la determinazione delle quote di ammortamento sono stati i seguenti:

- Immobili e costruzioni varie (comprese le serre) 3%

- Beni mobili

cat. 1 - Mobili arredi e macchine d'ufficio: 12%

cat. 2 - Automezzi: 20%

cat. 3 - Macchine e strumenti scientifici ed attrezzature tecniche: 35%

cat. 4 - Macchine ed attrezzi agricoli: 9%

CONTO ECONOMICO

Il conto economico relativo all'anno 2003 dell'Istituto sperimentale per la Cerealicoltura, si è chiuso con un avanzo economico di € 2.162.863,31 corrispondente, peraltro, all'incremento patrimoniale, già menzionato.

Si espongono qui di seguito le spiegazioni per la comprensione delle poste attive e passive comprese nella seconda parte dell'allegato (componenti che non danno luogo a movimenti finanziari).

POSTE ATTIVE

Le sopravvenienze attive sono formate da:

1° Variazioni in più nei residui attivi	€ 8.894,73
2° Incremento patrimonio immobiliare per variazioni catastali su fabbricati e terreni intervenute nel corso dell'anno e per lavori e progettazioni che hanno dato luogo ed aumento dei valori di stima degli immobili (fabbricati)	€ 1.557.158,12
4° Incrementi patrimonio mobiliare per acquisti effettuati (N.B. € 6.513,00 pagati al cap. 2120070000 non hanno comportato aumento del patrimonio mobiliare)	€ 824.792,35
Totale delle sopravvenienze attive	€ 2.390.845,20

Le insussistenze passive sono formate da:

1° Variazioni in meno nei residui passivi	€ 175.706,53
Totale delle insussistenze passive	€ 175.706,53

Le spese impegnate di competenza di successivi esercizi ammontanti a € 23.886,24 corrispondono al valore delle rimanenze di prodotti in magazzino al 31/12/2003.

Il totale poste attive parte II c/economico

è quindi di

€ 2.590.437,97

POSTE PASSIVE

Le spese di competenza di precedenti esercizi ammontanti a € 19.120,80 corrispondono al valore dei prodotti esistenti in magazzino all'1/01/2003.

Le quote di ammortamento e deperimento ammontanti a € 1.258.537,26 sono le stesse di quelle inserite nel conto patrimoniale.

La quota dell'esercizio per l'adeguamento del fondo indennità del personale che cessa dal servizio è pari a € 60.508,53


Le sopravvenienze passive sono formate da:

1° Variazioni in più nei residui passivi	€ 5.630,73
2° Eccedenza delle spese impegnate (tit. II - Pagamento T.F.R.) su entrate accertate in c/capitale (cat. XI-XII-XV) (€ 789.770,64 - € 114.380,12)	€ 675.390,52
Totale sopravvenienze passive	€ 681.021,25

Le insussistenze attive sono formate da:

1° Variazioni in meno nei residui attivi	€ 435.082,76
- Diminuzione del valore patrimonio immobiliare (diminuzione valore terreni)	€ 18.210,39
- Diminuzione patrimonio mobiliare	€ 1.286,36
Totale insussistenze attive	€ 454.579,51

IL COMMISSARIO STRAORDINARIO

 (On.le Luciano Schifone)

All. 1

Al Commissario Straordinario**Al Direttore dell'Istituto****Al Dirigente d'Amministrazione**

Si trasmette in allegato l'inventario dei Beni Immobili anno 2003 dell'Istituto e della Fondazione Morando Bolognini distinto in due parti, una relativa ai terreni agricoli ed una relativa ai fabbricati urbani.

Rispetto all'anno precedente si evidenzia un incremento del valore patrimoniale di € 1.538.947,73 derivante, oltre che dai lavori eseguiti su alcuni fabbricati, per € 27.436,78, da:

1. Nuova rendita catastale, da 43.557,98 a 53.835,00, assegnata al centro di divulgazione di Foggia che ha apportato un incremento di € 1.078.038,00.

Considerata l'elevata rendita verrà effettuata una verifica presso il NCTU di Foggia;

2. Nuova rendita catastale, da 15.964,95 a 20.121,13, assegnata alla sede dell'Istituto, che ha apportato un incremento di € 436.395,74; l'aumento è dovuto ad una maggiore consistenza dell'immobile da mc 12.365 a mc. 15.584 per il cambio di destinazione d'uso richiesto per il laboratorio della sezione di Merceologia dei Prodotti;

L'importo di € 15.287,60, che compariva nell'inventario terreni 2002, corrispondente a lavori effettuati nel corso degli anni su un fabbricato rurale, è stato trasferito, a seguito di accatastamento, nell'inventario fabbricati e suddiviso in quota parte tra gli alloggi dell'Azienda Inviolatella.

Per ciò che riguarda la Sezione di Vercelli occorre segnalare una variazione catastale di 5.599,52 dovuta dalla cancellazione delle part.lla 74 e 75 del Fg. 27, la cui superficie è andata ad incrementare un fabbricato rurale (fg. 27, part.lla 5), senza reddito, sul quale sono stati eseguiti lavori di messa in sicurezza per € 3.968,21.

In merito alla situazione patrimoniale si fa presente che resta ancora da definire:

- Il rapporto con il Sig. D'Elauteris che occupa un terreno di proprietà dell'Istituto, sul quale ha commesso diversi abusi edilizi, senza alcun contratto, versando una quota mensile di € 151,60, che viene incassata dall'Istituto come indennità di occupazione.

Con delibera commissariale n. 13/2003, approvata dal MiPAF con nota prot. 90220/2003, è stato affidato incarico all'Avv. Di Raimondo d'intraprendere ogni azione, anche giudiziale, nei confronti del D'Elauteris.

- la cessione gratuita delle sedi stradali di via O. Romano e via della Crescenza (deliberata circa 20 anni fa e mai definita con atto notarile), nonché dell'area utilizzata per la costruzione del nuovo ponte della Crescenza su proprietà dell'Istituto senza alcuna autorizzazione da parte dell'Istituto stesso, per la quale occorre determinare l'indennità.


Con delibera commissariale n. 7/2004, approvata dal MiPAF con nota 90221/2004, è stato affidato incarico all'Avv. Di Raimondo di agire in giudizio per l'occupazione senza titolo;

- i diversi abusi edilizi commessi dagli affittuari Seccaroni A., Seccaroni M., Edilizia Due Ponti, Centralcar e Rosati F. . A mezzo dell'Avv. Di Raimondo è stato comunicato agli stessi la volontà dell'Istituto di adottare ogni iniziativa volta ad ottenere la risoluzione contrattuale per gli abusi commessi.

Per ciò che riguarda la Fondazione Morando Bolognini l'aumento patrimoniale di 667.644,28 è dovuto a lavori eseguiti sul complesso immobiliare annesso al Castello. L'importo di € 13.515,95 che compare nella scheda capitolo riguarda interventi che non comportano aumento di valore in quanto eseguiti sulle rogge che non sono di proprietà della Fondazione.

Il Consegnatario dei Beni Immobili

Lorenza Olivieri



**RIEPILOGO
IMMOBILI: SEDE E SEZIONI**

	Valore al 1/1/2003	Aumento di valore		Diminuzione di valore		Valore al 31/12/2003
		Lavori	Variazioni catastali	Eliminazione beni per vendita o altro	Variazioni catastali	
TERRENI	2.675.151,27	-	-	15.287,60	2.922,79	2.656.940,88
				18.210,39		
FABBRICATI	14.109.382,57	27.436,78	1.529.721,34 *	-	-	15.666.540,69
		1.557.158,12				
TOTALE PATRIMONIO IMMOBILIARE	16.784.533,84	1.557.158,12		18.210,39		18.323.481,57

* La variazione catastale in aumento è dovuta, per 15.287,60 al passaggio di un bene dai terreni ai fabbricati il cui valore è stato suddiviso tra gli alloggi di via Manziana nella colonna "lavori" e per 1.514.433,74 per l'aumento della rendita catastale, da 43.557,98 a 53.835,00, del Centro di Divulgazione presso la sezione di Foggia e da 15.964,95 a 20.121,13 della sede dell'Istituto.

Fondo ammortamento: Euro 469.996,22 (3% di Euro 15.666.540,69)

IMMOBILI VERCELLI

	Valore al 1/1/2003	Aumento di valore		Diminuzione di valore		Valore al 31/12/2003
		Lavori	Variazioni catastali	Eliminazione beni per vendita o altro	Variazioni catastali	
TERRENI	1.995.965,23	3.968,21	-	-	5.599,52	1.994.333,92
		3.968,21				
FABBRICATI	986.270,22	114.786,62	-	-	-	1.081.056,84
		114.786,62		0,00		
TOTALE PATRIMONIO IMMOBILIARE	2.982.235,45	118.754,83		5.599,52		3.075.390,76

I lavori sugli immobili sono stati eseguiti a carico del bilancio della Sede Fondo ammortamento: Euro 32.431,70 (3% di Euro 1.081.056,84)

IMMOBILI FONDAZIONE MORANDO BOLOGNINI

	Valore al 1/1/2003	Aumento di valore		Diminuzione di valore		Valore al 31/12/2003
		Lavori	Variazioni catastali	Eliminazione beni per vendita o altro	Variazioni catastali	
TERRENI	2.768.840,66	-	-	-	-	2.768.840,66
		0,00		0,00		
FABBRICATI	2.008.147,73	667.644,28	-	-	-	2.675.792,01
		667.644,28		0,00		
TOTALE PATRIMONIO IMMOBILIARE	4.776.988,39	667.644,28		0,00		5.444.632,67

Fondo ammortamento: Euro 80.273,76 (3% di Euro 2.675.792,01)

TOTALE PATRIM. IMMOB. SEDE+VERCELLI+FMB	24.523.757,68	2.343.557,23		23.809,91		26.843.505,00
--	---------------	--------------	--	-----------	--	---------------

RENDICONTO FINANZIARIO ENTRATE - ESERCIZIO 2003

1° Responsabile di Funzione Escluso : CEREAICOLTURA SEZ. OPER. PERIFERICA 0407

2° Responsabile di Funzione Escluso : FONDAZIONE CONTE G.G. MORANDO BOLOGNINI 0408

Parte A

CODICE	DESCRIZIONE	G E S T I O N E						C O M P E T E N Z A				
		INIZIALI	V A R I A Z I O N I		DEFINITIVE	S O M M E A C C E R T A T E		D I F F E R E N Z E R I S P E T T O A L L E P R E V I S I O N I				
			IN AUMENTO	IN DIMINUZIONE		RISCOSSE	RIMASTE DA RISCOUTERE	TOTALI ACCERTATI	IN +	IN -		
4	5 (7 - 4)	6 (4 - 7)	7 (4 + 5 - 6)	8	9 (10 - 8)	10 (8 + 9)	11 (10 - 7)	12 (7 - 10)				
2.03.002.0036	ALTRI CONTR.MAF	0,00	0,00	0,00	0,00	0,00	0,00	0,00				
2.03.002.0057	ALTRI CONTR.MAF (AGRICOLTURA BIOLOGICA)	0,00	0,00	0,00	0,00	0,00	0,00	0,00				
2.03.002.0071	ALTRI CONTRIBUTI DEL M.A.F.											
2.03.002.0072	ALTRI CONTRIBUTI MIPAF	0,00	0,00	0,00	0,00	0,00	0,00	0,00				
2.03.002.0073	ALTRI CONTRIBUTI DEL M.A.F.	0,00	0,00	0,00	0,00	0,00	0,00	0,00				
2.03.002.0074	ALTRI CONTR.MAF	0,00	0,00	0,00	0,00	0,00	0,00	0,00				
		0,00	0,00	0,00	0,00	0,00	0,00	0,00				

RENDICONTO FINANZIARIO ENTRATE - ESERCIZIO 2003

1° Responsabile di Funzione Escluso : CEREAICOLTURA SEZ. OPER. PERIFERICA 0407
 2° Responsabile di Funzione Escluso : FONDAZIONE CONTE G.G. MORANDO BOLOGNINI 0408

CAPITOLO CODICE	GESTIONE DEI RESIDUI ATTIVI				GESTIONE DI CASSA				TOTALE DEI RESIDUI ATTIVI AL TERMINE DELL'ESERCIZIO 23 (9 + 15)		
	RESIDUI ALL'INIZIO DELL'ESERCIZIO	RISCOSSI	RIMASTI DA RISCUOTERE	TOTALI	VARIAZIONI		PREVISIONI	RISCOSSIONI		DIFFERENZE RISPETTO ALLE PREVISIONI	
					IN +	IN -				IN +	IN -
13	14	15 (16 - 14)	16 (14 + 15)	17 (16 - 13)	18 (13 - 16)	19	20	21 (20 - 19)	22 (19 - 20)	23 (9 + 15)	
2.03.002.0036											
I.C.S. 36	13.169,64	0,00	13.169,64	13.169,64	0,00	13.169,64	0,00	13.169,64	13.169,64	13.169,64	
2.03.002.0057											
I.C.S. 57	23.775,09	16.024,24	0,00	16.024,24	0,00	16.024,24	16.024,24	0,00	0,00	0,00	
2.03.002.0071											
I.C.S. 71	7.669,38	0,00	7.669,38	7.669,38	0,00	7.669,38	0,00	7.669,38	7.669,38	7.669,38	
2.03.002.0072											
I.C.S. 72	6.391,15	0,00	6.391,15	6.391,15	0,00	6.391,15	0,00	6.391,15	6.391,15	6.391,15	
2.03.002.0073											
I.C.S. 73	47.224,81	0,00	47.224,81	47.224,81	0,00	47.224,81	0,00	47.224,81	47.224,81	47.224,81	
2.03.002.0074											
I.C.S. 74	334.927,14	248.984,93	85.942,21	334.927,14	0,00	334.927,14	248.984,93	85.942,21	85.942,21	85.942,21	

RENDICONTO FINANZIARIO ENTRATE - ESERCIZIO 2003

1° Responsabile di Funzione Escluso : CERREALICOLTURA SEZ. OPER. PERIFERICA 0407
2° Responsabile di Funzione Escluso : FONDAZIONE CONTE G.G. MORANDO BOLOGNINI 0408

Parte A

CODICE	DESCRIZIONE	G E S T I O N E											C O M P E T E N Z A							
		C A P I T O L O		P R E V I S I O N I				D I			S O M M E A C C E R T A T E			D I F F E R E N Z E R I S P E T T O A L L E P R E V I S I O N I						
		INIZIALI	IN AUMENTO	IN DIMINUZIONE	DEFINITIVE	RISCOSSE	RIMASTE DA RISCOUOTERE	TOTALI ACCERTATI	IN +	IN -	4	5 (7-4)	6 (4-7)	7 (4+5-6)	8	9 (10-8)	10 (8+9)	11 (10-7)	12 (7-10)	
2.03.002.0075	ALTRI CONTRIBUTI DEL M.A.F.		0,00	0,00	0,00	0,00	0,00	0,00	0,00	0,00	0,00	0,00	0,00	0,00	0,00	0,00				
2.03.002.0076	CONTRIBUTO MI.P.A.F.																			
2.03.002.0080	CONTRIBUTO MIPA MICA		0,00	0,00	0,00	0,00	0,00	0,00	0,00	0,00	0,00	0,00	0,00	0,00	0,00	0,00				
2.03.002.0083	ALTRI CONTRIBUTI DEL M.A.F.		52.470,00	0,00	0,00	0,00	52.470,00	26.235,00	26.235,00	26.235,00	26.235,00	52.470,00	52.470,00	26.235,00	26.235,00	52.470,00	52.470,00	0,00	0,00	0,00
2.03.002.0084	ALTRI CONTRIBUTI DEL M.A.F.		0,00	105.000,00	0,00	105.000,00	105.000,00	31.500,00	31.500,00	73.500,00	105.000,00	105.000,00	105.000,00	73.500,00	73.500,00	105.000,00	105.000,00	0,00	0,00	0,00
2.03.002.0086	ALTRI CONTRIBUTI DEL M.A.F.		25.564,60	0,00	0,00	25.564,60	25.564,60	12.782,30	12.782,30	12.782,30	12.782,30	25.564,60	25.564,60	12.782,30	12.782,30	25.564,60	25.564,60	0,00	0,00	0,00
			0,00	0,00	0,00	0,00	0,00	0,00	0,00	0,00	0,00	0,00	0,00	0,00	0,00	0,00	0,00	0,00	0,00	0,00

RENDICONTO FINANZIARIO ENTRATE - ESERCIZIO 2003

1° Responsabile di Funzione Escluso : CEREALICOLTURA SEZ. OPER. PERIFERICA 0407

2° Responsabile di Funzione Escluso : FONDAZIONE CONTE G.G. MORANDO BOLOGNINI 0408

Parte B

CAPITOLO CODICE	GESTIONE DEI RESIDUI ATTIVI							GESTIONE DI CASSA				TOTALE DEI RESIDUI ATTIVI AL TERMINE DELL'ESERCIZIO 23 (9 + 15)
	RESIDUI ALL'INIZIO DELL'ESERCIZIO	RISCOSSI	RIMASTI DA RISCUOTERE	TOTALI	VARIAZIONI		PREVISIONI	RISCOSSIONI	DIFFERENZE RISPETTO ALLE PREVISIONI			
					IN +	IN -			IN +	IN -		
	13	14	15 (16 - 14)	16 (14 + 15)	17 (16 - 13)	18 (13 - 16)	19	20	21 (20 - 19)	22 (19 - 20)		
2.03.002.0075												
I.C.S.75	37.068,70	0,00	37.068,70	37.068,70	0,00	0,00	37.068,70	0,00	37.068,70	37.068,70	37.068,70	
2.03.002.0076												
I.C.S.76	116.261,51	25.800,58	90.460,93	116.261,51	0,00	0,00	116.261,51	25.800,58	90.460,93	90.460,93	90.460,93	
2.03.002.0080												
I.C.S.80	0,00	0,00	0,00	0,00	0,00	0,00	26.235,00	26.235,00	0,00	0,00	26.235,00	
2.03.002.0083												
I.C.S.83	25.564,62	0,00	25.564,62	25.564,62	0,00	0,00	57.064,62	31.500,00	25.564,62	25.564,62	99.064,62	
2.03.002.0084												
I.C.S.84	20.451,69	13.228,68	0,00	13.228,68	0,00	-7.223,01	26.010,98	26.010,98	0,00	0,00	12.782,30	
2.03.002.0086												
I.C.S.86	3.834,69	0,00	3.834,69	3.834,69	0,00	0,00	3.834,69	0,00	3.834,69	3.834,69	3.834,69	

RENDICONTO FINANZIARIO ENTRATE - ESERCIZIO 2003

1° Responsabile di Funzione Escluso : CEREALICOLTURA SEZ. OPER. PERIFERICA 0407

2° Responsabile di Funzione Escluso : FONDAZIONE CONTE G.G. MORANDO BOLOGNINI 0408

Parte A

CODICE	DESCRIZIONE	G E S T I O N E						D I				C O M P E T E N Z A					
		INIZIALI 4	V A R I A Z I O N I		DEFINITIVE 7 (4 + 5 - 6)	RISOSSE 8	RIMASTE DA RISCOUOTERE 9 (10 - 8)	TOTALI ACCERTATI 10 (8 + 9)	DIFFERENZE RISPETTO ALLE PREVISIONI								
			IN AUMENTO 5 (7 - 4)	IN DIMINUZIONE 6 (4 - 7)					IN + 11 (10 - 7)	IN - 12 (7 - 10)							
2.03.002.0087	ALTRI CONTRIBUTI MIPAF																
		0,00	0,00	0,00	0,00	0,00	0,00	0,00	0,00	0,00	0,00	0,00					
2.03.002.0088	ALTRI CONTR.MAF																
		0,00	85.000,00	0,00	85.000,00	25.500,00	59.500,00	85.000,00	85.000,00	0,00	0,00	0,00					
2.03.002.0089	ALTRI CONTRIBUTI DEL M.A.F.																
		480.000,00	0,00	0,00	480.000,00	192.000,00	288.000,00	480.000,00	480.000,00	0,00	0,00	0,00					
2.03.002.0090	ALTRI CONTRIBUTI DEL M.A.F.																
		0,00	274.000,00	0,00	274.000,00	82.200,00	191.800,00	274.000,00	274.000,00	0,00	0,00	0,00					
2.03.002.0163	ALTRI CONTR.MIPA																
		0,00	0,00	0,00	0,00	0,00	0,00	0,00	0,00	0,00	0,00	0,00					
2.03.002.0224	ALTRI CONTR. MAF																
		0,00	0,00	0,00	0,00	0,00	0,00	0,00	0,00	0,00	0,00	0,00					

RENDICONTO FINANZIARIO ENTRATE - ESERCIZIO 2003

1° Responsabile di Funzione Escluso : CEREAICOLTURA SEZ. OPER. PERIFERICA 0407

2° Responsabile di Funzione Escluso : FONDAZIONE CONTE G.G. MORANDO BOLOGNINI 0408

CAPITOLO CODICE	G E S T I O N E D E I R E S I D U I A T T I V I				G E S T I O N E D I C A S S A				TOTALE DEI RESIDUI ATTIVI AL TERMINE DELL'ESERCIZIO 23 (9 + 15)		
	RESIDUI ALL'INIZIO DELL'ESERCIZIO	RISCOSSI	RIMASTI DA RISCUOTERE	TOTALI	VARIAZIONI		PREVISIONI	RISCOSSIONI		DIFFERENZE RISPETTO ALLE PREVISIONI	
					IN +	IN -				IN +	IN -
2.03.002.0087	13	14	15 (16 - 14)	16 (14 + 15)	17 (16 - 13)	18 (13 - 16)	19	20	21 (20 - 19)	22 (19 - 20)	
I.C.S. 87	6.391,16	0,00	6.391,16	6.391,16	0,00	0,00	6.391,16	0,00	6.391,16	6.391,16	6.391,16
2.03.002.0088											
I.C.S. 88	23.008,15	0,00	23.008,15	23.008,15	0,00	0,00	48.008,15	25.500,00	22.508,15	22.508,15	82.508,15
2.03.002.0089											
I.C.S. 88	68.385,35	0,00	68.385,35	68.385,35	0,00	0,00	260.385,35	192.000,00	68.385,35	68.385,35	356.385,35
2.03.002.0090											
I.C.S. 90	0,00	0,00	0,00	0,00	0,00	0,00	82.200,00	82.200,00	0,00	0,00	191.800,00
2.03.002.0163											
I.C.S. 163	72.394,17	0,00	72.394,17	72.394,17	0,00	0,00	72.394,17	0,00	72.394,17	72.394,17	72.394,17
2.03.002.0224											
I.C.S. 224	6.391,15	5.368,47	2.045,36	7.413,83	1.022,68	0,00	6.391,15	5.368,47	1.022,68	1.022,68	2.045,36

RENDICONTO FINANZIARIO ENTRATE - ESERCIZIO 2003

1° Responsabile di Funzione Escluso : CEREALICOLTURA SEZ. OPER. PERIFERICA 0407
2° Responsabile di Funzione Escluso : FONDAZIONE CONTE G.G. MORANDO BOLOGNINI 0408

Parte A

CODICE	DESCRIZIONE	G E S T I O N E						D I				C O M P E T E N Z A		
		P R E V I S I O N I		V A R I A Z I O N I		D E F I N I T I V E	R I S C O S S E	R I M A S T E	T O T A L I	D I F F E R E N Z E				
		INIZIALI	IN AUMENTO	IN DIMINUZIONE	IN DIMINUIZIONE					IN +	IN -			
	4	5 (7 - 4)	6 (4 - 7)	7 (4 + 5 - 6)	8	9 (10 - 8)	10 (8 + 9)	11 (10 - 7)	12 (7 - 10)					
2.03.002.0232	ALTRI CONTRIBUTI M.A.F.		0,00	0,00	0,00	0,00	0,00	0,00	0,00	0,00				
2.03.002.0242	ALTRI CONTRIBUTI MAF		0,00	0,00	0,00	0,00	0,00	0,00	0,00	0,00				
2.03.002.1605	ALTRI CONTRIBUTI MIPA													
2.03.002.1606	ALTRI CONTRIBUTI MIPA		0,00	0,00	0,00	0,00	0,00	0,00	0,00	0,00				
2.03.002.1607	ALTRI CONTRIBUTI MIPA		0,00	0,00	0,00	0,00	0,00	0,00	0,00	0,00				
2.03.002.1608	ALTRI CONTRIBUTI MIPA		0,00	0,00	0,00	0,00	0,00	0,00	0,00	0,00				

RENDICONTO FINANZIARIO ENTRATE - ESERCIZIO 2003

1° Responsabile di Funzione Escluso : CEREAICOLTURA SEZ. OPER. PERIFERICA 0407

2° Responsabile di Funzione Escluso : FONDAZIONE CONTE G.G. MORANDO BOLOGNINI 0408

CAPITOLO CODICE	G E S T I O N E D E I R E S I D U I A T T I V I										G E S T I O N E D I C A S S A				TOTALE DEI RESIDUI ATTIVI AL TERMINE DELL'ESERCIZIO 23 (9 + 15)
	RESIDUI ALL'INIZIO DELL'ESERCIZIO	RISCOSSI	RIMASTI DA RISCUOTERE	TOTALI	VARIAZIONI		PREVISIONI	RISCOSSIONI	DIFFERENZE RISPETTO ALLE PREVISIONI		IN + 21 (20 - 19)	IN - 22 (19 - 20)			
					IN + 17 (16 - 13)	IN - 18 (13 - 16)			IN + 20	IN - 22 (19 - 20)					
2.03.002.0232	13	14	15 (16 - 14)	16 (14 + 15)	17 (16 - 13)	18 (13 - 16)	19	20	21 (20 - 19)	22 (19 - 20)					
I.C.S. 232	4.441,53	0,00	4.441,53	4.441,53	0,00	0,00	4.441,53	0,00	0,00	4.441,53	4.441,53			4.441,53	
2.03.002.0242															
I.C.S. 242	5.777,86	0,00	5.777,86	5.777,86	0,00	0,00	5.777,86	0,00	0,00	5.777,86	5.777,86			5.777,86	
2.03.002.1605															
I.C.S. 1605	293.864,17	0,00	293.864,17	293.864,17	0,00	0,00	293.864,17	0,00	0,00	293.864,17	293.864,17			293.864,17	
2.03.002.1606															
I.C.S. 1606	161.057,07	0,00	161.057,07	161.057,07	0,00	0,00	161.057,07	0,00	0,00	161.057,07	161.057,07			161.057,07	
2.03.002.1607															
I.C.S. 1607	49.851,00	0,00	49.851,00	49.851,00	0,00	0,00	49.851,00	0,00	0,00	49.851,00	49.851,00			49.851,00	
2.03.002.1608															
I.C.S. 1608	18.150,89	0,00	18.150,89	18.150,89	0,00	0,00	18.150,89	0,00	0,00	18.150,89	18.150,89			18.150,89	

RENDICONTO FINANZIARIO ENTRATE - ESERCIZIO 2003

1° Responsabile di Funzione Escluso : CEREALICOLTURA SEZ. OPER. PERIFERICA 0407
 2° Responsabile di Funzione Escluso : FONDAZIONE CONTE G.G. MORANDO BOLOGNINI 0408

Parte A

CODICE	DESCRIZIONE	G E S T I O N E						D I				C O M P E T E N Z A		
		INIZIALI	V A R I A Z I O N I		DEFINITIVE	R I S C O S S E		RIMASTE	TOTALI	D I F F E R E N Z E				
			IN AUMENTO	IN DIMINUZIONE		7 (4 + 5 - 6)	8			9 (10 - 8)	10 (8 + 9)	IN +	IN -	
4	5 (7 - 4)	6 (4 - 7)	7 (4 + 5 - 6)	8	9 (10 - 8)	10 (8 + 9)	11 (10 - 7)	12 (7 - 10)						
2.03.002.1609	ALTRI CONTRIBUTI MIPA	0,00	0,00	0,00	0,00	0,00	0,00	0,00	0,00	0,00	0,00	0,00		
2.03.002.1610	ALTRI CONTRIBUTI MIPA													
2.03.002.1611	ALTRI CONTRIBUTI MIPA	0,00	0,00	0,00	0,00	0,00	0,00	0,00	0,00	0,00	0,00	0,00		
2.03.002.1612	ALTRI CONTRIBUTI MIPA	0,00	0,00	0,00	0,00	0,00	0,00	0,00	0,00	0,00	0,00	0,00		
2.03.002.1614	ALTRI CONTRIBUTI MIPA	0,00	0,00	0,00	0,00	0,00	0,00	0,00	0,00	0,00	0,00	0,00		
2.03.002.1615	ALTRI CONTRIBUTI MIPA	0,00	0,00	0,00	0,00	0,00	0,00	0,00	0,00	0,00	0,00	0,00		

RENDICONTO FINANZIARIO ENTRATE - ESERCIZIO 2003
 1° Responsabile di Funzione Escluso : CEREALICOLTURA SEZ. OPER. PERIFERICA 0407
 2° Responsabile di Funzione Escluso : FONDAZIONE CONTE G.G. MORANDO BOLOGNINI 0408

Parte B

CAPITOLO CODICE	GESTIONE DEI RESIDUI ATTIVI				GESTIONE DI CASSA				TOTALE DEI RESIDUI ATTIVI AL TERMINE DELL'ESERCIZIO		
	RESIDUI ALL'INIZIO DELL'ESERCIZIO	RISCOSSI	RIMASTI DA RISCUOTERE	TOTALI	VARIAZIONI		PREVISIONI	RISCOSSIONI		DIFFERENZE RISPETTO ALLE PREVISIONI	
					IN +	IN -				IN +	IN -
	13	14	15 (16 - 14)	16 (14 + 15)	17 (16 - 13)	18 (13 - 16)	19	20	21 (20 - 19)	22 (19 - 20)	23 (9 + 15)
2.03.002.1609											
I.C.S.1609	17.128.30	0.00	17.128.30	17.128.30	0.00	0.00	17.128.30	0.00	0.00	17.128.30	17.128.30
2.03.002.1610											
I.C.S.1610	99.702.01	0.00	99.702.01	99.702.01	0.00	0.00	99.702.01	0.00	0.00	99.702.01	99.702.01
2.03.002.1611											
I.C.S.1611	267.111.51	0.00	267.111.51	267.111.51	0.00	0.00	267.111.51	0.00	0.00	267.111.51	267.111.51
2.03.002.1612											
I.C.S.1612	267.108.52	0.00	267.108.52	267.108.52	0.00	0.00	267.108.52	0.00	0.00	267.108.52	267.108.52
2.03.002.1614											
I.C.S.1614	267.111.51	0.00	267.111.51	267.111.51	0.00	0.00	267.111.51	0.00	0.00	267.111.51	267.111.51
2.03.002.1615											
I.C.S.1615	34.189.45	0.00	34.189.45	34.189.45	0.00	0.00	34.189.45	0.00	0.00	34.189.45	34.189.45

RENDICONTO FINANZIARIO ENTRATE - ESERCIZIO 2003

1° Responsabile di Funzione Escluso : CEREALICOLTURA SEZ. OPER. PERIFERICA 0407
 2° Responsabile di Funzione Escluso : FONDAZIONE CONTE G.G. MORANDO BOLOGNINI 0408

Parte A

CODICE	DESCRIZIONE	G E S T I O N E						D I				C O M P E T E N Z A		
		INIZIALI	P R E V I S I O N I		DEFINITIVE	RISCOSSE	RIMASTE	TOTALI	D I F F E R E N Z E		IN +	IN -		
			IN AUMENTO	IN DIMINUZIONE					RISPETTO ALLE	P R E V I S I O N I				
4	5 (7-4)	6 (4-7)	7 (4+5-6)	8	9 (10-8)	10 (8+9)	11 (10-7)	12 (7-10)						
2.03.002.1617	ALTRI CONTRIBUTI MIPA	0,00	0,00	0,00	0,00	0,00	0,00	0,00	0,00	0,00				
2.03.002.1621	ALTRI CONTRIBUTI MIPA													
2.03.002.1625	CONTRIB.CERSTAR II ANNO -DM 340/02	0,00	0,00	0,00	0,00	0,00	0,00	0,00	0,00	0,00	0,00	0,00		
2.03.002.1626	CONTRIB.PHENAGRI III ANNO-DM 335/02	0,00	0,00	0,00	0,00	0,00	0,00	0,00	0,00	0,00	0,00	0,00		
2.03.002.1627	CONTR.MIPAF REG.CE 1221/97 -VI ANNO	0,00	0,00	0,00	0,00	0,00	0,00	0,00	0,00	0,00	0,00	0,00		
2.03.002.1628	CONTR.INTEGR.CERSTAR I Inter-DM 390/02	0,00	0,00	0,00	0,00	0,00	0,00	0,00	0,00	0,00	0,00	0,00		

RENDICONTO FINANZIARIO ENTRATE - ESERCIZIO 2003

1° Responsabile di Funzione Escluso : CEREALICOLTURA SEZ. OPER. PERIFERICA 0407

2° Responsabile di Funzione Escluso : FONDAZIONE CONTE G.G. MORANDO BOLOGNINI 0408

CAPITOLO CODICE	G E S T I O N E D E I R E S I D U I A T T I V I				G E S T I O N E D I C A S S A				TOTALE DEI RESIDUI ATTIVI AL TERMINE DELL'ESERCIZIO 23 (9 + 15)		
	RESIDUI ALL'INIZIO DELL'ESERCIZIO	RISCOSSI	RIMASTI DA RISCUOTERE	TOTALI	VARIAZIONI		PREVISIONI	RISCOSSIONI		DIFFERENZE RISPETTO ALLE PREVISIONI	
					IN +	IN -				IN +	IN -
	13	14	15 (16 - 14)	16 (14 + 15)	17 (16 - 13)	18 (13 - 16)	19	20	21 (20 - 19)	22 (19 - 20)	
2.03.002.1617											
I.C.S. 1617	185.924,48	0,00	185.924,48	185.924,48	0,00	0,00	185.924,48	0,00	0,00	185.924,48	185.924,48
2.03.002.1621											
I.C.S. 1621	224.968,62	0,00	224.968,62	224.968,62	0,00	0,00	224.968,62	0,00	0,00	224.968,62	224.968,62
2.03.002.1625											
I.C.S. 1625	377.932,50	0,00	377.932,50	377.932,50	0,00	0,00	377.932,50	0,00	0,00	377.932,50	377.932,50
2.03.002.1626											
I.C.S. 1626	54.547,81	0,00	54.547,81	54.547,81	0,00	0,00	54.547,81	0,00	0,00	54.547,81	54.547,81
2.03.002.1627											
I.C.S. 1627	29.120,00	0,00	29.120,00	29.120,00	0,00	0,00	29.120,00	0,00	0,00	29.120,00	29.120,00
2.03.002.1628											
I.C.S. 1628	49.500,00	0,00	49.500,00	49.500,00	0,00	0,00	49.500,00	0,00	0,00	49.500,00	49.500,00

RENDICONTO FINANZIARIO ENTRATE - ESERCIZIO 2003

1° Responsabile di Funzione Escluso : CEREALICOLTURA SEZ. OPER. PERIFERICA 0407

2° Responsabile di Funzione Escluso : FONDAZIONE CONTE G.G. MORANDO BOLOGNINI 0408

Parte A

CODICE	DESCRIZIONE	G E S T I O N E						D I				C O M P E T E N Z A		
		INIZIALI	V A R I A Z I O N I		DEFINITIVE	S O M M E A C C E R T A T E		RISOSSE	RIMASTE DA RISCOUOTERE	TOTALI ACCERTATI	DIFFERENZE RISPETTO ALLE PREVISIONI			
			IN AUMENTO	IN DIMINUZIONE		7 (4+5-6)	8				9 (10-8)	10 (8+9)	IN +	IN -
4	5 (7-4)	6 (4-7)	7 (4+5-6)	8	9 (10-8)	10 (8+9)	11 (10-7)	12 (7-10)						
2.03.002.1629	CONTR.MIPAF	0,00	0,00	0,00	0,00	0,00	0,00	0,00	0,00	0,00	0,00	0,00		
2.03.002.1632	CONTRIB.MIUR													
2.03.002.1633	CONTRIB.MIUR	0,00	90.000,00	0,00	90.000,00	0,00	27.000,00	63.000,00	90.000,00	90.000,00	0,00	0,00		
2.03.002.1635	CONTRIBUTO MIPAF	0,00	82.000,00	0,00	82.000,00	0,00	24.600,00	57.400,00	82.000,00	82.000,00	0,00	0,00		
2.03.002.1639	CONTRIBUTO MIPAF	0,00	174.750,00	75.750,00	99.000,00	99.000,00	49.500,00	49.500,00	99.000,00	99.000,00	0,00	0,00		
2.03.002.1641	CONTRIB.MIUR	0,00	676.170,00	0,00	676.170,00	0,00	338.085,00	338.085,00	676.170,00	676.170,00	0,00	0,00		
		0,00	138.867,69	0,00	138.867,69	0,00	83.320,61	55.547,08	138.867,69	138.867,69	0,00	0,00		

RENDICONTO FINANZIARIO ENTRATE - ESERCIZIO 2003

1° Responsabile di Funzione Escluso : CEREALICOLTURA SEZ. OPER. PERIFERICA 0407

2° Responsabile di Funzione Escluso : FONDAZIONE CONTE G.G. MORANDO BOLOGNINI 0408

CAPITOLO CODICE	GESTIONE DEI RESIDUI ATTIVI				GESTIONE DI CASSA				TOTALE DEI RESIDUI ATTIVI AL TERMINE DELL'ESERCIZIO		
	RESIDUI ALL'INIZIO DELL'ESERCIZIO	RISCOSSI	RIMASTI DA RISCUOTERE	TOTALI	VARIAZIONI		PREVISIONI	RISCOSSIONI		DIFFERENZE RISPETTO ALLE PREVISIONI	
					IN +	IN -				IN +	IN -
	13	14	15 (16 - 14)	16 (14 + 15)	17 (16 - 13)	18 (13 - 16)	19	20	21 (20 - 19)	22 (19 - 20)	23 (9 + 15)
2.03.002.1629											
I.C.S. 1629	12.375,00	0,00	12.375,00	12.375,00	0,00	0,00	12.375,00	0,00	12.375,00	12.375,00	12.375,00
2.03.002.1632											
I.C.S. 1632	0,00	0,00	0,00	0,00	0,00	0,00	27.000,00	27.000,00	0,00	0,00	63.000,00
2.03.002.1633											
I.C.S. 1633	0,00	0,00	0,00	0,00	0,00	0,00	24.500,00	24.500,00	0,00	0,00	57.400,00
2.03.002.1635											
I.C.S. 1635	0,00	0,00	0,00	0,00	0,00	0,00	49.500,00	49.500,00	0,00	0,00	49.500,00
2.03.002.1639											
I.C.S. 1639	0,00	0,00	0,00	0,00	0,00	0,00	338.085,00	338.085,00	0,00	0,00	338.085,00
2.03.002.1641											
I.C.S. 1641	0,00	0,00	0,00	0,00	0,00	0,00	83.320,61	83.320,61	0,00	0,00	55.547,08

Parte A

RENDICONTO FINANZIARIO ENTRATE - ESERCIZIO 2003

1° Responsabile di Funzione Escluso : CEREAICOLTURA SEZ. OPER. PERIFERICA 0407

2° Responsabile di Funzione Escluso : FONDAZIONE CONTE G.G. MORANDO BOLOGNINI 0408

CODICE	DESCRIZIONE	C A P I T O L O						G E S T I O N E				D I				C O M P E T E N Z A			
		INIZIALI		VARIAZIONI		P R E V I S I O N I		DEFINITIVE		RISOSSE		RIMASTE		TOTALI		DIFFERENZE			
		4	5 (7 - 4)	6 (4 - 7)	7 (4 + 5 - 6)	8	9 (10 - 8)	10 (9 + 9)	11 (10 - 7)	12 (7 - 10)									
2.03.002.1642	CONTRIB.MIPAF	0,00	29.120,00	0,00	29.120,00	0,00	29.120,00	0,00	29.120,00	0,00	29.120,00	29.120,00	0,00	0,00					
2.03.002.1643	CONTRIB.MIPAF																		
2.03.002.1644	CONTRIB.MIPAF	0,00	2.450.718,00	0,00	2.450.718,00	0,00	2.450.718,00	1.225.359,00	1.225.359,00	0,00	1.225.359,00	2.450.718,00	0,00	0,00					
		0,00	29.700,00	0,00	29.700,00	0,00	29.700,00	0,00	29.700,00	0,00	29.700,00	29.700,00	0,00	0,00					
	Totale V.E. 2	558.034,60	4.135.325,69	75.750,00	4.617.610,29	75.750,00	4.617.610,29	2.118.081,91	2.499.528,38	0,00	2.499.528,38	4.617.610,29	0,00	0,00					
	Totale Categoria 3	2.247.552,13	4.135.325,69	75.750,00	6.307.127,82	75.750,00	6.307.127,82	4.350.996,83	2.499.528,38	0,00	2.499.528,38	6.850.525,21	543.397,39	0,00					
2.04	CATEGORIA 4 - TRASFERIMENTI DA PARTE DELLE REGIONI																		
2.04.001	VOCE ECONOMICA 1 - CONTRIBUTO DALLA REGIONE																		
2.04.001.0000	VOCE ECONOMICA 1 - CONTRIBUTO DALLA REGIONE	16.794,28	1.800,00	0,00	18.594,28	0,00	18.594,28	10.197,14	8.397,14	0,00	8.397,14	18.594,28	0,00	0,00					

RENDICONTO FINANZIARIO ENTRATE - ESERCIZIO 2003

1° Responsabile di Funzione Escluso : CEREAICOLTURA SEZ. OPER. PERIFERICA 0407
2° Responsabile di Funzione Escluso : FONDAZIONE CONTE G.G. MORANDO BOLOGNINI 0408

CAPITOLO CODICE	G E S T I O N E D E I R E S I D U I A T T I V I				G E S T I O N E D I C A S S A				TOTALE DEI RESIDUI ATTIVI AL TERMINE DELL'ESERCIZIO		
	RESIDUI ALL'INIZIO DELL'ESERCIZIO	RISCOSSI	RIMASTI DA RISCUOTERE	TOTALI	VARIAZIONI		PREVISIONI	RISCOSSIONI		DIFFERENZE RISPETTO ALLE PREVISIONI	
					IN +	IN -				IN +	IN -
13	14	15 (16 - 14)	16 (14 + 15)	17 (16 - 13)	18 (13 - 16)	19	20	21 (20 - 19)	22 (19 - 20)	23 (9 + 15)	
2.03.002.1642											
I.C.S.1642	0.00	0.00	0.00	0.00	0.00	13.104.00	0.00	0.00	13.104.00	29.120.00	
2.03.002.1643											
I.C.S.1643	0.00	0.00	0.00	0.00	0.00	1.225.359.00	1.225.359.00	0.00	0.00	1.225.359.00	
2.03.002.1644											
I.C.S.1644	0.00	0.00	0.00	0.00	0.00	14.850.00	0.00	0.00	14.850.00	29.700.00	
T.M.E.2	3.232.770.53	309.406.90	2.909.412.55	3.218.819.45	1.022.68	5.363.332.68	2.427.488.81		2.935.843.87	5.408.940.93	
I.Categoria.3	3.236.644.06	309.406.90	2.913.285.98	3.222.692.88	1.022.68	7.056.723.64	4.560.403.73	543.897.39	2.940.217.30	5.412.874.36	
2.04											
2.04.001											
2.04.001.0000											
I.C.S.0	214.353.85	102.005.72	112.346.58	214.352.30	0.00	232.946.58	112.202.86		120.743.72	120.743.72	

RENDICONTO FINANZIARIO ENTRATE - ESERCIZIO 2003

1° Responsabile di Funzione Escluso : CEREALICOLTURA SEZ. OPER. PERIFERICA 0407
 2° Responsabile di Funzione Escluso : FONDAZIONE CONTE G.G. MORANDO BOLOGNINI 0408

Parte A

CODICE	DESCRIZIONE	G E S T I O N E										D I			C O M P E T E N Z A		
		I N I Z I A L I		V A R I A Z I O N I		D E F I N I T I V E		R I S C O S S E		R I M A S T E		T O T A L I		D I F F E R E N Z E			
		4	5 (7-4)	6 (4-7)	7 (4+5-6)	8	9 (10-8)	10 (8+9)	11 (10-7)	12 (7-10)							
2.04.001.0035	CONTRIBUTO REGIONE SICILIA	19.625,36	0,00	0,00	19.625,36	7.850,14	11.775,22	19.625,36	0,00	0,00	19.625,36	0,00	0,00				
2.04.001.0043	CONTRIB.REGIONE																
2.04.001.0082	CONTRIBUTO DALLA REGIONE	0,00	275.342,00	0,00	275.342,00	137.671,00	137.671,00	275.342,00	0,00	0,00	275.342,00	0,00	0,00				
2.04.001.0085	CONTRIBUTO DALLA REGIONE	0,00	0,00	0,00	0,00	0,00	0,00	0,00	0,00	0,00	0,00	0,00	0,00				
2.04.001.1616	CONTRIBUTO DALLA REGIONE	0,00	0,00	0,00	0,00	0,00	0,00	0,00	0,00	0,00	0,00	0,00	0,00				
2.04.001.1630	CONTRIB.REGIONE BASILICATA	0,00	0,00	0,00	0,00	0,00	0,00	0,00	0,00	0,00	0,00	0,00	0,00				

RENDICONTO FINANZIARIO ENTRATE - ESERCIZIO 2003

1° Responsabile di Funzione Escluso : CEREAICOLTURA SEZ. OPER. PERIFERICA 0407
2° Responsabile di Funzione Escluso : FONDAZIONE CONTE G.G. MORANDO BOLOGNINI 0408

Parte B

CAPITOLO	G E S T I O N E D E I R E S I D U I A T T I V I										G E S T I O N E D I C A S S A			TOTALE DEI RESIDUI ATTIVI AL TERMINE DELL'ESERCIZIO
	RESIDUI ALL'INIZIO DELL'ESERCIZIO	RISCOSSI	RIMASTI DA RISCUOTERE	TOTALI	VARIAZIONI		PREVISIONI	RISCOSSIONI	DIFFERENZE RISPETTO ALLE PREVISIONI		IN - IN -			
					IN +	IN -			IN +	IN -				
C O D I C E	13	14	15 (16 - 14)	16 (14 + 15)	17 (16 - 13)	18 (13 - 16)	19	20	21 (20 - 19)	22 (19 - 20)	23 (9 + 15)			
2.04.001.0035														
I.C.S.35	0.00	0.00	0.00	0.00	0.00	0.00	19.625.36	7.850.14		11.775.22		11.775.22		11.775.22
2.04.001.0043														
I.C.S.43	28.375.00	0.00	28.375.00	28.375.00	0.00	0.00	185.637.50	137.671.00		47.966.50		47.966.50		166.046.00
2.04.001.0082														
I.C.S.82	6.455.71	0.00	6.455.71	6.455.71	0.00	0.00	6.455.71	0.00		6.455.71		6.455.71		6.455.71
2.04.001.0085														
I.C.S.85	38.760.09	38.966.67	0.00	38.966.67	206.58	0.00	38.966.67	38.966.67		0.00		0.00		0.00
2.04.001.1616														
I.C.S.1616	12.601.55	0.00	12.601.55	12.601.55	0.00	0.00	12.601.55	0.00		12.601.55		12.601.55		12.601.55
2.04.001.1630														
I.C.S.1630	40.970.00	20.335.00	20.635.00	40.970.00	0.00	0.00	40.970.00	20.335.00		20.635.00		20.635.00		20.635.00

RENDICONTO FINANZIARIO ENTRATE - ESERCIZIO 2003

1° Responsabile di Funzione Escluso : CEREALICOLTURA SEZ. OPER. PERIFERICA 0407

2° Responsabile di Funzione Escluso : FONDAZIONE CONTE G.G. MORANDO BOLOGNINI 0408

Parte A

CODICE	DESCRIZIONE	G E S T I O N E										D I			C O M P E T E N Z A			
		I N I Z I A L I		V A R I A Z I O N I		P R E V I S I O N I		D E F I N I T I V E		R I S C O S S E		S O M M E A C C E R T A T E		D I F F E R E N Z E		R I S P E T T O A L L E		
		4	5 (7-4)	6 (4-7)	7 (4+5-6)	8	9 (10-8)	10 (8+9)	11 (10-7)	12 (7-10)	IN +	IN -	IN +	IN -				
2.04.001.1636	CONTRIBUTO REGIONE																	
		0,00	15.000,00	0,00	15.000,00	7.500,00	7.500,00	7.500,00	15.000,00	7.500,00	7.500,00	15.000,00						0,00
	Totale V.E. 1	36.419,64	292.142,00	0,00	328.561,64	163.218,28	163.218,28	165.343,36	328.561,64	328.561,64	328.561,64	328.561,64						0,00
	Totale Categoria 4	36.419,64	292.142,00	0,00	328.561,64	163.218,28	163.218,28	165.343,36	328.561,64	328.561,64	328.561,64	328.561,64						0,00
2.05	CATEGORIA 5 - TRASFERIMENTI DA PARTE DEI COMUNI E DELLE PROVINCE																	
2.05.001	VOCE ECONOMICA 1 - TRASF. DA PARTE DI COMUNI E PROV.																	
2.05.001.0000	VOCE ECONOMICA 1 - TRASF. DA PARTE DI COMUNI E PROV.																	
		0,00	18.600,00	0,00	18.600,00	1.300,00	1.300,00	17.300,00	18.600,00	18.600,00	18.600,00	18.600,00						0,00
2.05.001.0085	CONTRIBUTO PROVINCIA DI BERGAMO																	
		0,00	0,00	0,00	0,00	0,00	0,00	0,00	0,00	0,00	0,00	0,00						0,00
2.05.001.1618	CONTRIBUTO DALLA PROVINCIA																	
		0,00	0,00	0,00	0,00	0,00	0,00	0,00	0,00	0,00	0,00	0,00						0,00

RENDICONTO FINANZIARIO ENTRATE - ESERCIZIO 2003

1° Responsabile di Funzione Escluso : CEREALICOLTURA SEZ. OPER. PERIFERICA 0407

2° Responsabile di Funzione Escluso : FONDAZIONE CONTE G.G. MORANDO BOLOGNINI 0408

Parte B

CAPITOLO	G E S T I O N E D E I R E S I D U I A T T I V I				G E S T I O N E D I C A S S A				TOTALE DEI RESIDUI ATTIVI AL TERMINE DELL'ESERCIZIO		
	RESIDUI ALL'INIZIO DELL'ESERCIZIO	RISCOSSI	RIMASTI DA RISCUOTERE	TOTALI	VARIAZIONI		PREVISIONI	RISCOSSIONI		DIFFERENZE RISPETTO ALLE PREVISIONI	
					IN +	IN -				IN +	IN -
C O D I C E	13	14	15 (16 - 14)	16 (14 + 15)	17 (16 - 13)	18 (13 - 16)	19	20	21 (20 - 19)	22 (19 - 20)	23 (9 + 15)
2.04.001.1636											
I.C.S. 1636	0.00	0.00	0.00	0.00	0.00	0.00	15.000.00	7.500.00	7.500.00	7.500.00	7.500.00
IME.1	341.516.20	161.307.39	180.413.84	341.721.23	206.58	-1.555	552.203.37	324.525.67		227.677.70	345.757.20
I.Categoria 4	341.516.20	161.307.39	180.413.84	341.721.23	206.58	-1.555	552.203.37	324.525.67	0.00	227.677.70	345.757.20
2.05											
2.05.001											
2.05.001.0000											
I.C.S. 0	0.00	0.00	0.00	0.00	0.00	0.00	18.600.00	1.300.00	17.300.00	17.300.00	17.300.00
2.05.001.0085											
I.C.S. 85	31.012.42	15.468.70	15.543.72	31.012.42	0.00	0.00	31.012.42	15.468.70		15.543.72	15.543.72
2.05.001.1618											
I.C.S. 1618	10.000.00	10.000.00	0.00	10.000.00	0.00	0.00	10.000.00	10.000.00	0.00	0.00	0.00

RENDICONTO FINANZIARIO ENTRATE - ESERCIZIO 2003

1° Responsabile di Funzione Escluso : CEREALICOLTURA SEZ. OPER. PERIFERICA 0407

2° Responsabile di Funzione Escluso : FONDAZIONE CONTE G.G. MORANDO BOLOGNINI 0408

Parte A

CODICE	DESCRIZIONE	G E S T I O N E						C O M P E T E N Z A			
		INIZIALI	V A R I A Z I O N I		DEFINITIVE	S O M M E A C C E R T A T E		D I F F E R E N Z E			
			IN AUMENTO	IN DIMINUZIONE		RISCOSSE	RIMASTE	TOTALI	RISPETTO ALLE		
4	5 (7-4)	6 (4-7)	7 (4+5-6)	8	9 (10-8)	10 (8+9)	11 (10-7)	12 (7-10)			
2.05.001.1634	CONTR.PROVINCIA	0,00	22.762,50	0,00	22.762,50	0,00	0,00	0,00	22.762,50		
	Totale V.E. 1	0,00	41.362,50	0,00	41.362,50	1.300,00	17.300,00	18.600,00	22.762,50		
	Totale Categoria 5	0,00	41.362,50	0,00	41.362,50	1.300,00	17.300,00	18.600,00	22.762,50		
2.06	CATEGORIA 6 - TRASFERIMENTI DA PARTE DI ALTRI ENTI DEL SETTORE PUBBLICO E PROVATO										
2.06.001	VOCE ECONOMICA 1 - TRASFERIMENTI DA PARTE DI ALTRI ENTI SETTORE PUB. PRIV.										
2.06.001.0000	VOCE ECONOMICA 1 - TRASFERIMENTI DA PARTE DI ALTRI ENTI SETTORE PUB. PRIV.	501.594,39	154.074,22	65.174,21	590.494,40	48.342,34	494.958,93	543.301,27	47.193,13		
2.06.001.0035	PROGETTO POM CONSORZIO BALLATORE	0,00	0,00	0,00	0,00	0,00	0,00	0,00	0,00		

RENDICONTO FINANZIARIO ENTRATE - ESERCIZIO 2003

1° Responsabile di Funzione Escluso : CEREALICOLTURA SEZ. OPER. PERIFERICA 0407

2° Responsabile di Funzione Escluso : FONDAZIONE CONTE G.G. MORANDO BOLOGNINI 0408

CAPITOLO CODICE	G E S T I O N E D E I R E S I D U I A T T I V I				G E S T I O N E D I C A S S A				TOTALE DEI RESIDUI ATTIVI AL TERMINE DELL'ESERCIZIO		
	RESIDUI ALL'INIZIO DELL'ESERCIZIO	RISCOSSI	RIMASTI DA RISCUOTERE	TOTALI	VARIAZIONI		PREVISIONI	RISCOSSIONI		DIFFERENZE RISPETTO ALLE PREVISIONI	
					IN +	IN -				IN +	IN -
13	14	15 (16 - 14)	16 (14 + 15)	17 (16 - 13)	18 (13 - 16)	19	20	21 (20 - 19)	22 (19 - 20)	23 (9 + 15)	
2.05.001.1634											
I.C.S.1634	0.00	0.00	0.00	0.00	0.00	22.762.50	0.00	0.00	22.762.50	0.00	
I.V.E.1	41.012.42	25.468.70	15.543.72	41.012.42	0.00	82.374.92	26.768.70		55.606.22	32.843.72	
I.Categoria 5	41.012.42	25.468.70	15.543.72	41.012.42	0.00	82.374.92	26.768.70		55.606.22	32.843.72	
2.06											
2.06.001											
2.06.001.0000											
I.C.S.0	1.494.271.84	184.453.21	1.109.788.98	1.494.242.19	0.01	1.853.975.40	432.785.55		1.421.179.85	1.604.747.91	
2.06.001.0035											
I.C.S.35	43.382.37	0.00	43.382.37	43.382.37	0.00	43.382.37	0.00		43.382.37	43.382.37	

RENDICONTO FINANZIARIO ENTRATE - ESERCIZIO 2003
 1° Responsabile di Funzione Escluso : CEREAICOLTURA SEZ. OPER. PERIFERICA 0407
 2° Responsabile di Funzione Escluso : FONDAZIONE CONTE G.G. MORANDO BOLOGNINI 0408

Parte A

CODICE	DESCRIZIONE	G E S T I O N E						D I				C O M P E T E N Z A					
		INIZIALI	V A R I A Z I O N I		DEFINITIVE	RISOSSE	RIMASTE	TOTALI	D I F F E R E N Z E								
			IN AUMENTO	IN DIMINUZIONE					IN +	IN -							
4	5 (7-4)	6 (4-7)	7 (4+5-6)	8	9 (10-8)	10 (8+9)	11 (10-7)	12 (7-10)									
2.06.001.0037	CONTRIBUTO SOCIETA' PAVAN																
		0,00	0,00	0,00	0,00	0,00	0,00	0,00	0,00	0,00	0,00	0,00	0,00				
2.06.001.0038	TRASFERIMENTI DA PARTE DI ALTRI ENTI																
		0,00	0,00	0,00	0,00	0,00	0,00	0,00	0,00	0,00	0,00	0,00	0,00				
2.06.001.0054	CONTRIBUTO																
		0,00	15.000,00	0,00	15.000,00	0,00	15.000,00	0,00	15.000,00	0,00	15.000,00	0,00	0,00				
2.06.001.0055	TRASF.DA ALTRI ENTI SETTORE PUBBLICO E PRIVATO																
		0,00	0,00	0,00	0,00	0,00	0,00	0,00	0,00	0,00	0,00	0,00	0,00				
2.06.001.0061	PROG.FOM B22-CON CNR AVELLINO																
		0,00	0,00	0,00	0,00	0,00	0,00	0,00	0,00	0,00	0,00	0,00	0,00				
2.06.001.0062	TRASF.DA PARTE DI ALTRI ENTI SETT.PUBBL.E PRIV.																
		0,00	0,00	0,00	0,00	0,00	0,00	0,00	0,00	0,00	0,00	0,00	0,00				

RENDICONTO FINANZIARIO ENTRATE - ESERCIZIO 2003

1° Responsabile di Funzione Escluso : CEREAICOLTURA SEZ. OPER. PERIFERICA 0407

2° Responsabile di Funzione Escluso : FONDAZIONE CONTE G.G. MORANDO BOLOGNINI 0408

Parte B

CAPITOLO CODICE	G E S T I O N E D E I R E S I D U I A T T I V I					G E S T I O N E D I C A S S A				TOTALE DEI RESIDUI ATTIVI AL TERMINE DELL'ESERCIZIO	
	RESIDUI ALL'INIZIO DELL'ESERCIZIO	RISCOSSI	RIMASTI DA RISCUOTERE	VARIAZIONI		TOTALI	PREVISIONI	RISCOSSIONI	DIFFERENZE RISPETTO ALLE PREVISIONI		
				IN +	IN -				IN +		IN -
13	14	15 (16 - 14)	16 (14 + 15)	17 (16 - 13)	18 (13 - 16)	19	20	21 (20 - 19)	22 (19 - 20)	23 (9 + 15)	
2.06.001.0037											
I.C.S.37	43.630,29	0,00	43.630,29	0,00	0,00	43.630,29	0,00	43.630,29	43.630,29	43.630,29	
2.06.001.0038											
I.C.S.38	32.000,00	32.000,00	0,00	0,00	0,00	32.000,00	32.000,00	32.000,00	0,00	0,00	
2.06.001.0054											
I.C.S.54	0,00	0,00	0,00	0,00	0,00	15.000,00	0,00	15.000,00	15.000,00	15.000,00	
2.06.001.0055											
I.C.S.55	77.966,00	23.042,21	54.923,79	0,00	0,00	77.966,00	23.042,21	54.923,79	54.923,79	54.923,79	
2.06.001.0061											
I.C.S.61	3.098,74	0,00	3.098,74	0,00	0,00	3.098,74	0,00	3.098,74	3.098,74	3.098,74	
2.06.001.0062											
I.C.S.62	123.949,66	123.949,66	0,00	0,00	0,00	123.949,66	123.949,66	0,00	0,00	0,00	

RENDICONTO FINANZIARIO ENTRATE - ESERCIZIO 2003

1° Responsabile di Funzione Escluso : CEREAICOLTURA SEZ. OPER. PERIFERICA 0407

2° Responsabile di Funzione Escluso : FONDAZIONE CONTE G.G. MORANDO BOLOGNINI 0408

Parte A

CODICE	DESCRIZIONE	G E S T I O N E					D I					C O M P E T E N Z A		
		INIZIALI	V A R I A Z I O N I		DEFINITIVE	RISOSSE	RIMASTE	TOTALI	D I F F E R E N Z E					
			IN AUMENTO	IN DIMINUZIONE					RISPETTO ALLE	P R E V I S I O N I				
4	5 (7-4)	6 (4-7)	7 (4+5-6)	8	9 (10-8)	10 (8+9)	11 (10-7)	12 (7-10)						
2.06.001.0068	CONTRIBUTO CNR RAISA	0,00	0,00	0,00	0,00	0,00	0,00	0,00	0,00					
2.06.001.0070	CONTRATTO CEE													
2.06.001.0071	TRASF.DA ALTRI ENTI DEL SETTORE PUBBLICO E PRIV. CONTRATTO UE	0,00	0,00	0,00	0,00	0,00	0,00	0,00	0,00					
		145.000,00	0,00	0,00	145.000,00	45.034,00	99.966,00	145.000,00	0,00					
2.06.001.0075	CONTRIBUTO ISTA													
		300.000,00	0,00	0,00	300.000,00	50.000,00	250.000,00	300.000,00	0,00					
2.06.001.0078	TRASF.DA PARTE DI ALTRI ENTI SETTORE PUBBLICO E PRIVATO													
		0,00	0,00	0,00	0,00	0,00	0,00	0,00	0,00					
2.06.001.0081	TRASF.DA PARTE DI ALTRI ENTI SETTORE PUBBLICO E PRIVATO													
		45.000,00	0,00	0,00	45.000,00	0,00	45.000,00	45.000,00	0,00					

RENDICONTO FINANZIARIO ENTRATE - ESERCIZIO 2003

1° Responsabile di Funzione Escluso : CEREAICOLTURA SEZ. OPER. PERIFERICA 0407

2° Responsabile di Funzione Escluso : FONDAZIONE CONTE G.G. MORANDO BOLOGNINI 0408

CAPITOLO	G E S T I O N E D E I R E S I D U I A T T I V I				G E S T I O N E D I C A S S A				TOTALE DEI RESIDUI ATTIVI AL TERMINE DELL'ESERCIZIO		
	RESIDUI ALL'INIZIO DELL'ESERCIZIO	RISCOSSI	RIMASTI DA RISCUOTERE	TOTALI	VARIAZIONI		PREVISIONI	RISCOSSIONI		DIFFERENZE RISPETTO ALLE PREVISIONI	
					IN +	IN -				IN +	IN -
CODICE	13	14	15 (16-14)	16 (14+15)	17 (16-13)	18 (13-16)	19	20	21 (20-19)	22 (19-20)	23 (9+15)
2.06.001.0068											
I.C.S.68	4.028.37	0.00	4.028.37	4.028.37	0.00	0.00	4.028.37	0.00	4.028.37	4.028.37	4.028.37
2.06.001.0070											
I.C.S.70	3.263.31	0.00	3.263.31	3.263.31	0.00	0.00	3.263.31	0.00	3.263.31	3.263.31	3.263.31
2.06.001.0071											
I.C.S.71	12.814.50	20.480.06	0.00	20.480.06	7.665.45	0.00	65.526.06	65.514.06	12.00	12.00	99.966.00
2.06.001.0075											
I.C.S.75	0.00	0.00	0.00	0.00	0.00	0.00	100.000.00	50.000.00	50.000.00	50.000.00	250.000.00
2.06.001.0078											
I.C.S.78	552.588.07	340.041.53	212.546.54	552.588.07	0.00	0.00	552.588.07	340.041.53	212.546.54	212.546.54	212.546.54
2.06.001.0081											
I.C.S.81	0.00	0.00	0.00	0.00	0.00	0.00	38.500.00	0.00	38.500.00	38.500.00	45.000.00

RENDICONTO FINANZIARIO ENTRATE - ESERCIZIO 2003

1° Responsabile di Funzione Escluso : CEREAICOLTURA SEZ. OPER. PERIFERICA 0407

2° Responsabile di Funzione Escluso : FONDAZIONE CONTE G.G. MORANDO BOLOGNINI 0408

Parte A

CODICE	DESCRIZIONE	G E S T I O N E						D I				C O M P E T E N Z A		
		INIZIALI 4	V A R I A Z I O N I		DEFINITIVE 7 (4 + 5 - 6)	RISCOSSE 8	RIMASTE DA RISCOUERE 9 (10 - 8)	TOTALI ACCERTATI 10 (8 + 9)	D I F F E R E N Z E R I S P E T T O A L L E P R E V I S I O N I					
			IN AUMENTO 5 (7 - 4)	IN DIMINUZIONE 6 (4 - 7)					IN + 11 (10 - 7)	IN - 12 (7 - 10)				
2.06.001.0082	TRASF. DA PARTE DI ALTRI ENTI SETTORE PUBBLICO E PRIVATO	0,00	32.000,00	0,00	32.000,00	25.000,00	11.200,00	36.200,00	4.200,00					
2.06.001.0083	CONTRIBUTO	0,00	0,00	0,00	0,00	0,00	0,00	0,00	0,00					
2.06.001.0084	TRASF. DA PARTE DI ALTRI ENTI DEL SETTORE PUBBLICO E PRIVATO	0,00	0,00	0,00	0,00	0,00	0,00	0,00	0,00					
2.06.001.0087	CONTRATTO CEE													
2.06.001.0090	CONTRIB.POM	0,00	0,00	0,00	0,00	0,00	0,00	0,00	0,00					
2.06.001.0091	CONTRIBUTO CEE "ZEASTAR"	0,00	0,00	0,00	0,00	0,00	0,00	0,00	0,00					

RENDICONTO FINANZIARIO ENTRATE - ESERCIZIO 2003

1° Responsabile di Funzione Escluso : CEREAICOLTURA SEZ. OPER. PERIFERICA 0407
 2° Responsabile di Funzione Escluso : FONDAZIONE CONTE G.G. MORANDO BOLOGNINI 0408

Parte B

CAPITOLO CODICE	G E S T I O N E D E I R E S I D U I A T T I V I					G E S T I O N E D I C A S S A				TOTALE DEI RESIDUI ATTIVI AL TERMINE DELL'ESERCIZIO
	RESIDUI ALL'INIZIO DELL'ESERCIZIO	RISCOSSI	RIMASTI DA RISCUOTERE	V A R I A Z I O N I		PREVISIONI	RISCOSSIONI	D I F F E R E N Z E R I S P E T T O A L L E P R E V I S I O N I		
				TOTALI	IN +			IN -	IN +	
13	14	15 (16 - 14)	16 (14 + 15)	17 (16 - 13)	18 (13 - 16)	19	20	21 (20 - 19)	22 (19 - 20)	23 (9 + 15)
2.06.001.0082										
I.C.S.82	41.221,48	23.692,48	17.528,99	41.221,47	0,00	-0,01	48.692,48	21.221,47	24.528,99	28.728,99
2.06.001.0083										
I.C.S.83	61.974,83	61.974,83	0,00	61.974,83	0,00	0,00	61.974,83	61.974,83	0,00	0,00
2.06.001.0084										
I.C.S.84	22.164,95	17.136,00	5.028,95	22.164,95	0,00	0,00	17.136,00	22.164,95	5.028,95	5.028,95
2.06.001.0087										
I.C.S.87	451,13	0,00	451,13	451,13	0,00	0,00	0,00	451,13	451,13	451,13
2.06.001.0090										
I.C.S.90	609.174,36	143.074,53	128.765,22	271.839,75	0,00	-337.334,61	143.074,53	609.174,36	466.089,83	128.765,22
2.06.001.0091										
I.C.S.91	134.676,23	74.317,62	60.358,56	134.676,23	0,00	0,00	74.317,62	134.676,23	60.358,56	60.358,56

RENDICONTO FINANZIARIO ENTRATE - ESERCIZIO 2003

1° Responsabile di Funzione Escluso : CEREALICOLTURA SEZ. OPER. PERIFERICA 0407

2° Responsabile di Funzione Escluso : FONDAZIONE CONTE G.G. MORANDO BOLOGNINI 0408

Parte A

CODICE	DESCRIZIONE	G E S T I O N E						D I				C O M P E T E N Z A						
		INIZIALI	V A R I A Z I O N I		DEFINITIVE	RISCOSSE	RIMASTE	TOTALI	D I F F E R E N Z E									
			IN AUMENTO	IN DIMINUZIONE					IN +	IN -								
4	5 (7-4)	6 (4-7)	7 (4+5-6)	8	9 (10-8)	10 (8+9)	11 (10-7)	12 (7-10)										
2.06.001.0249	CONTRIBUTO POM.INN																	
		0,00	0,00	0,00	0,00	0,00	0,00	0,00	0,00	0,00	0,00	0,00						
2.06.001.1602	TRASF.DA PARTE DI ALTRI ENTI SETT. PUBBLICO E PRIVATO																	
		9.600,00	0,00	0,00	9.600,00	0,00	9.600,00	0,00	9.600,00	0,00	9.600,00	0,00						
2.06.001.1620	TRASF.DA PARTE DI ALTRI ENTI SETT. PUBBLICO E PRIVATO																	
		0,00	3.768,00	0,00	3.768,00	0,00	3.768,00	0,00	3.768,00	0,00	3.768,00	0,00						
2.06.001.1622	TRASF.DA PARTE DI ALTRI ENTI SETT. PUBBLICO E PRIVATO																	
		0,00	0,00	0,00	0,00	0,00	0,00	0,00	0,00	0,00	0,00	0,00						
2.06.001.1623	CONTRIBUTO C.R.P.V.																	
		0,00	0,00	0,00	0,00	0,00	0,00	0,00	0,00	0,00	0,00	0,00						
2.06.001.1637	CONTRIBUTO																	
		0,00	58.800,00	0,00	58.800,00	0,00	58.800,00	0,00	58.800,00	0,00	58.800,00	0,00						

RENDICONTO FINANZIARIO ENTRATE - ESERCIZIO 2003

1° Responsabile di Funzione Escluso : CEREAICOLTURA SEZ. OPER. PERIFERICA 0407
 2° Responsabile di Funzione Escluso : FONDAZIONE CONTE G.G. MORANDO BOLOGNINI 0408

Parte B

CAPITOLO	G E S T I O N E D E I R E S I D U I A T T I V I				G E S T I O N E D I C A S S A				TOTALE DEI RESIDUI ATTIVI AL TERMINE DELL'ESERCIZIO		
	RESIDUI ALL'INIZIO DELL'ESERCIZIO	RISCOSSI	RIMASTI DA RISCUOTERE	TOTALI	VARIAZIONI		PREVISIONI	RISCOSSIONI		DIFFERENZE RISPETTO ALLE PREVISIONI	
					IN +	IN -				IN +	IN -
C O D I C E	13	14	15 (16 - 14)	16 (14 + 15)	17 (16 - 13)	18 (13 - 16)	19	20	21 (20 - 19)	22 (19 - 20)	23 (9 + 15)
2.06.001.0249											
I.C.S. 249	1.712,05	0,00	1.712,05	1.712,05	0,00	0,00	1.712,05	0,00	1.712,05	1.712,05	1.712,05
2.06.001.1602											
I.C.S. 1602	9.600,00	0,00	9.600,00	9.600,00	0,00	0,00	19.200,00	0,00	19.200,00	19.200,00	19.200,00
2.06.001.1620											
I.C.S. 1620	24.758,40	14.263,20	10.495,20	24.758,40	0,00	0,00	28.526,40	14.263,20	14.263,20	14.263,20	14.263,20
2.06.001.1622											
I.C.S. 1622	5.000,00	0,00	5.000,00	5.000,00	0,00	0,00	5.000,00	0,00	5.000,00	5.000,00	5.000,00
2.06.001.1623											
I.C.S. 1623	49.579,90	29.747,94	19.831,96	49.579,90	0,00	0,00	49.579,90	29.747,94	19.831,96	19.831,96	19.831,96
2.06.001.1637											
I.C.S. 1637	0,00	0,00	0,00	0,00	0,00	0,00	58.800,00	0,00	58.800,00	58.800,00	58.800,00

RENDICONTO FINANZIARIO ENTRATE - ESERCIZIO 2003

1° Responsabile di Funzione Escluso : CEREAICOLTURA SEZ. OPER. PERIFERICA 0407

2° Responsabile di Funzione Escluso : FONDAZIONE CONTE G.G. MORANDO BOLOGNINI 0408

Parte A

CODICE	DESCRIZIONE	GESTIONE						DI				COMPETENZA		
		PREVISIONI		VARIAZIONI		DEFINITIVE	SOMME ACCERTATE		RISPETTO ALLE PREVISIONI		IN +	IN -	12 (7 - 10)	
		INIZIALI	IN AUMENTO	IN DIMINUIZIONE	RISCOSSE		RIMASTE DA RISCOUOTERE	TOTALI ACCERTATI	IN +	IN -				
4	5 (7 - 4)	6 (4 - 7)	7 (4 + 5 - 6)	8	9 (10 - 8)	10 (8 + 9)	11 (10 - 7)	12 (7 - 10)						
2.06.001.1638	CONTRIBUTO	0,00	48.000,00	0,00	48.000,00	0,00	78.000,00	78.000,00	30.000,00					
	Totale V.E. 1	1.001.194,39	311.642,22	65.174,21	1.247.662,40	168.376,34	1.066.292,93	1.234.669,27	12.993,13					
	Totale Categoria 6	1.001.194,39	311.642,22	65.174,21	1.247.662,40	168.376,34	1.066.292,93	1.234.669,27	47.193,13					
	Totale Titolo 2	3.285.166,16	4.780.472,41	140.924,21	7.924.714,36	4.683.691,45	3.748.464,67	8.432.356,12	577.597,39					
3	TITOLO III - ALTRE ENTRATE													
3.07	CATEGORIA 7 - ENTRATE DERIVANTI DALLA VENDITA DI BENI E DALLE PRESTAZIONI DI SERVIZI													
3.07.001	VOCE ECONOMICA 1 - RICAVI DALLA VENDITA DI PRODOTTI													
3.07.001.0000	VOCE ECONOMICA 1 - RICAVI DALLA VENDITA DI PRODOTTI	40.762,69	0,00	0,00	40.762,69	11.636,15	13.525,27	25.161,42	15.601,27					
3.07.001.0051	RICAVI DALLA VENDITA DI PRODOTTI													

RENDICONTO FINANZIARIO ENTRATE - ESERCIZIO 2003

1° Responsabile di Funzione Escluso : CEREALICOLTURA SEZ. OPER. PERIFERICA 0407

2° Responsabile di Funzione Escluso : FONDAZIONE CONTE G.G. MORANDO BOLOGNINI 0408

Parte A

CODICE	DESCRIZIONE	G E S T I O N E						D I				C O M P E T E N Z A	
		P R E V I S I O N I		V A R I A Z I O N I		D E F I N I T I V E	S O M M E A C C E R T A T E		D I F F E R E N Z E				
		INIZIALI	IN AUMENTO	IN DIMINUIZIONE	RISOSSE		RIMASTE	TOTALI	RISPETTO ALLE	P R E V I S I O N I			
		4	5 (7-4)	6 (4-7)	7 (4+5-6)	8	9 (10-8)	10 (8+9)	11 (10-7)	12 (7-10)	IN +	IN -	
3.07.001.0052	RICAVI DALLA VENDITA DI PRODOTTI	92.962,24	0,00	32.305,44	60.656,80	14.749,13	50.307,03	65.056,16		4.399,36			
		12.394,96	0,00	0,00	12.394,96	0,00	12.394,96	12.394,96		0,00			
3.07.001.0067	RICAVI DALLA VENDITA DI PRODOTTI	7.746,85	0,00	0,00	7.746,85	0,00	7.746,85	7.746,85		0,00			
		153.866,74	0,00	32.305,44	121.561,30	26.385,28	83.974,11	110.359,39					11.201,91
3.07.002	VOCE ECONOMICA 2 - RICAVI DALLA VENDITA DI PUBBLICAZIONI EDITE ENTE												
3.07.002.0065	RICAVI DALLA VENDITA DI PUBBLICAZIONI EDITE ENTE	15.493,71	8.000,00	0,00	23.493,71	24.263,71	3.871,41	28.135,12		4.641,41			
3.07.002.1644	RICAVI VENDITA PUBBLICAZIONI EDITE ENTE	0,00	4.000,00	0,00	4.000,00	2.176,90	1.823,10	4.000,00		0,00			

RENDICONTO FINANZIARIO ENTRATE - ESERCIZIO 2003

1° Responsabile di Funzione Escluso : CEREALICOLTURA SEZ. OPER. PERIFERICA 0407

2° Responsabile di Funzione Escluso : FONDAZIONE CONTE G.G. MORANDO BOLOGNINI 0408

CAPITOLO CODICE	GESTIONE DEI RESIDUI ATTIVI				GESTIONE DI CASSA				TOTALE DEI RESIDUI ATTIVI AL TERMINE DELL'ESERCIZIO 23 (9 + 15)	
	RESIDUI ALL'INIZIO DELL'ESERCIZIO	RISCOSSI	RIMASTI DA RISCUOTERE	TOTALI	VARIAZIONI		PREVISIONI	DIFFERENZE RISPETTO ALLE PREVISIONI		
					IN +	IN -		IN +		IN -
13	14	15 (16 - 14)	16 (14 + 15)	17 (16 - 13)	18 (13 - 16)	19	20	21 (20 - 19)	22 (19 - 20)	
I.C.S. 51	81.875,92	81.875,92	0,00	81.875,92	0,00	0,00	142.532,72	96.625,05	45.907,62	50.307,03
3.07.001.0052										
I.C.S. 52	11.214,81	1.618,00	9.596,37	11.214,37	0,00	-0,44	23.609,77	1.618,00	21.991,72	21.991,33
3.07.001.0067										
I.C.S. 67	0,00	0,00	0,00	0,00	0,00	0,00	7.746,85	0,00	7.746,85	7.746,85
TIVE 1	129.565,14	110.915,62	18.649,08	129.564,70	0,00	-0,44	245.961,87	137.300,90	108.660,97	102.623,19
3.07.002										
3.07.002.0065										
I.C.S. 65	57.925,29	14.148,91	24.594,60	38.743,51	0,00	-19.181,78	81.419,00	38.412,62	43.006,38	28.466,01
3.07.002.1644										
I.C.S. 1644	0,00	0,00	0,00	0,00	0,00	0,00	2.000,00	2.176,90	176,90	1.823,10

RENDICONTO FINANZIARIO ENTRATE - ESERCIZIO 2003

1° Responsabile di Funzione Escluso : CERREALICOLTURA SEZ. OPER. PERIFERICA 0407

2° Responsabile di Funzione Escluso : FONDAZIONE CONTE G.G. MORANDO BOLOGNINI 0408

CAPITOLO CODICE	G E S T I O N E D E I R E S I D U I A T T I V I				G E S T I O N E D I C A S S A			TOTALE DEI RESIDUI ATTIVI AL TERMINE DELL'ESERCIZIO			
	RESIDUI ALL'INIZIO DELL'ESERCIZIO	RISCOSSI	RIMASTI DA RISCUOTERE	VARIAZIONI		PREVISIONI	RISCOSSIONI		DIFFERENZE RISPETTO ALLE PREVISIONI		
				TOTALI	IN +				IN -	IN +	IN -
	13	14	15 (16 - 14)	16 (14 + 15)	17 (16 - 13)	18 (13 - 16)	19	20	21 (20 - 19)	22 (19 - 20)	23 (9 + 15)
I.C.S. 1604	2.417,02	2.417,02	0,00	2.417,02	0,00	0,00	2.417,02	2.417,02	0,00		0,00
3.07.003.1636											
I.C.S. 1636	0,00	0,00	0,00	0,00	0,00	0,00	11.251,32	0,00	11.251,32		11.251,32
3.07.003.1640											
I.C.S. 1640	0,00	0,00	0,00	0,00	0,00	0,00	10.000,00	10.000,00	0,00		10.000,00
I.V.E. 3	33.859,21	20.618,24	13.240,95	33.859,19	0,00	-0,02	151.681,04	78.475,42		73.205,62	137.159,68
3.07.005											
3.07.005.0000											
I.C.S. 0	9.591,09	0,00	9.591,09	9.591,09	0,00	0,00	21.591,09	11.824,06		9.767,03	11.771,25
I.V.E. 5	9.591,09	0,00	9.591,09	9.591,09	0,00	0,00	21.591,09	11.824,06		9.767,03	11.771,25
I Categoria 7	230.940,73	145.682,77	66.075,72	211.758,49	0,00	-19.182,24	502.653,00	268.189,90	366,33	234.829,43	281.843,23

Parte A

RENDICONTO FINANZIARIO ENTRATE - ESERCIZIO 2003

1° Responsabile di Funzione Escluso : CEREALICOLTURA SEZ. OPER. PERIFERICA 0407

2° Responsabile di Funzione Escluso : FONDAZIONE CONTE G.G. MORANDO BOLOGNINI 0408

CODICE	DESCRIZIONE	G E S T I O N E										D I			C O M P E T E N Z A		
		P R E V I S I O N I		V A R I A Z I O N I		D E F I N I T I V E		R I S C O S S E		R I M A S T E		T O T A L I		D I F F E R E N Z E			
		INIZIALI	IN AUMENTO	IN DIMINUIZIONE	7 (4+5-6)	8	9 (10-8)	10 (8+9)	IN +	IN -	11 (10-7)	12 (7-10)					
	4	5 (7-4)	6 (4-7)	7 (4+5-6)	8	9 (10-8)	10 (8+9)	11 (10-7)	12 (7-10)								
3.08	CATEGORIA 8 - REDDITIE PROVENTI PATRIMONIALI																
3.08.001	VOCE ECONOMICA 1 - AFFITTO IMMOBILI																
3.08.001.0000	VOCE ECONOMICA 1 - AFFITTO IMMOBILI																
		155.801,77	29.596,63	868,16	184.530,24	161.296,15	188.268,04	26.971,89	3.737,80								
	Totale V.E. 1	155.801,77	29.596,63	868,16	184.530,24	161.296,15	188.268,04	26.971,89	3.737,80								
3.08.003	VOCE ECONOMICA 3 - INTERESSI ATTIVI SU MUTUI, DEPOSITI E C/C																
3.08.003.0000	VOCE ECONOMICA 3 - INTERESSI ATTIVI SU MUTUI, DEPOSITI E C/C																
		2.000,00	0,00	0,00	2.000,00	675,49	675,49	0,00	1.324,51								
	Totale V.E. 3	2.000,00	0,00	0,00	2.000,00	675,49	675,49	0,00	1.324,51								
	Totale Categoria 8	157.801,77	29.596,63	868,16	186.530,24	161.971,64	188.943,53	26.971,89	3.856,06								

RENDICONTO FINANZIARIO ENTRATE - ESERCIZIO 2003

1° Responsabile di Funzione Escluso : CERREALICOLI.TURA.SEZ.OPER.PERIFERICA.0407

2° Responsabile di Funzione Escluso : FONDAZIONE CONTE G.G. MORANDO BOLOGNINI 0408

Parte B

CAPITOLO CODICE	G E S T I O N E D E I R E S I D U I A T T I V I				G E S T I O N E D I C A S S A				TOTALE DEI RESIDUI ATTIVI AL TERMINE DELL'ESERCIZIO		
	RESIDUI ALL'INIZIO DELL'ESERCIZIO	RISCOSSI	RIMASTI DA RISCUOTERE	TOTALI	VARIAZIONI		PREVISIONI	RISCOSSIONI		DIFFERENZE RISPETTO ALLE PREVISIONI	
					IN +	IN -				IN +	IN -
13	14	15 (16 - 14)	16 (14 + 15)	17 (16 - 13)	18 (13 - 16)	19	20	21 (20 - 19)	22 (19 - 20)	23 (9 + 15)	
3.08											
3.08.001											
3.08.001.0000											
I.C.S.0	1.66.428,91	56.628,91	69.460,48	126.089,39	0,00	-40.339,52	243.863,62	217.925,06	25.938,56	96.432,37	
I.V.E.1	1.66.428,91	56.628,91	69.460,48	126.089,39	0,00	-40.339,52	243.863,62	217.925,06	25.938,56	96.432,37	
3.08.003											
3.08.003.0000											
I.C.S.0	0,00	0,00	0,00	0,00	0,00	0,00	2.000,00	675,49	1.324,51	0,00	
I.V.E.3	0,00	0,00	0,00	0,00	0,00	0,00	2.000,00	675,49	1.324,51	0,00	
I.Catégorie.B	1.66.428,91	56.628,91	69.460,48	126.089,39	0,00	-40.339,52	245.863,62	218.600,55	27.263,07	96.432,37	

RENDICONTO FINANZIARIO ENTRATE - ESERCIZIO 2003

1° Responsabile di Funzione Escluso : CERREALICOLI TURRA SEZ. OPER. PERIFERICA 0407
 2° Responsabile di Funzione Escluso : FONDAZIONE CONTE G.G. MORANDO BOLOGNINI 0408

Parte A

CODICE	DESCRIZIONE	CAPITOLO				GESTIONE				DI				COMPETENZA				
		PREVISIONI		VARIAZIONI		DEFINITIVE		RISOSSE		SOMME ACCERTATE		RISPETTO ALLE PREVISIONI		TOTALI		DIFFERENZE		
		INIZIALI	IN AUMENTO	IN DIMINUIZIONE	IN AUMENTO	IN DIMINUIZIONE	7 (4+5-6)	8	9 (10-8)	10 (8+9)	IN +	IN -	11 (10-7)	12 (7-10)				
3.09	CATEGORIA 9 - POSTE CORRETTIVE E COMPENSATIVE DI SPESE CORRENTI																	
3.09.001	VOCE ECONOMICA 1 - RECUPERO E RIMBORSI DIVERSI																	
3.09.001.0000	VOCE ECONOMICA 1 - RECUPERO E RIMBORSI DIVERSI																	
		14.213,93	16.965,85	370,00			24.197,44	61.548,32				85.745,76	54.935,98					
	Totale V.E. 1	14.213,93	16.965,85	370,00			24.197,44	61.548,32				85.745,76	54.935,98					
	Totale Categoria 9	14.213,93	16.965,85	370,00			24.197,44	61.548,32				85.745,76	55.008,15					72,17
3.10	CATEGORIA 10 - ENTRATE NON CLASSIFICABILI IN ALTRE VOCI																	
3.10.001	VOCE ECONOMICA 1 - ENTRATE NON CLASSIFICABILI																	
3.10.001.0000	VOCE ECONOMICA 1 - ENTRATE NON CLASSIFICABILI																	
		516,46	9.000,00	0,00			9.516,46	0,00				9.000,00	0,00					516,46
	Totale V.E. 1	516,46	9.000,00	0,00			9.516,46	0,00				9.000,00	0,00					516,46

RENDICONTO FINANZIARIO ENTRATE - ESERCIZIO 2003

1° Responsabile di Funzione Escluso : CEREAICOLTURA SEZ. OPER. PERIFERICA 0407
2° Responsabile di Funzione Escluso : FONDAZIONE CONTE G.G. MORANDO BOLOGNINI 0408

Parte B

CAPITOLO CODICE	G E S T I O N E D E I R E S I D U I A T T I V I				G E S T I O N E D I C A S S A				TOTALE DEI RESIDUI ATTIVI AL TERMINE DELL'ESERCIZIO			
	RESIDUI ALL'INIZIO DELL'ESERCIZIO	RISCOSSI	RIMASTI DA RISCUOTERE	TOTALI	VARIAZIONI		RISCOSSIONI	DIFFERENZE RISPETTO ALLE PREVISIONI				
					IN +	IN -		IN +		IN -		
	13	14	15 (16 - 14)	16 (14 + 15)	17 (16 - 13)	18 (13 - 16)	19	20	21 (20 - 19)	22 (19 - 20)	23 (9 + 15)	
3.09												
3.09.001												
3.09.001.0000												
I.C.S.0	10.453.29	3.091.58	3.206.13	6.297.71	0.00	-4.155.58	42.006.58	27.289.02	14.717.56		64.754.45	
I.V.E.1	10.453.29	3.091.58	3.206.13	6.297.71	0.00	-4.155.58	42.006.58	27.289.02	14.717.56		64.754.45	
T.Categoria 9	10.453.29	3.091.58	3.206.13	6.297.71	0.00	-4.155.58	42.006.58	27.289.02	14.717.56		64.754.45	
3.10												
3.10.001												
3.10.001.0000												
I.C.S.0	0.00	0.00	0.00	0.00	0.00	0.00	9.516.46	9.000.00	516.46		0.00	
I.V.E.1	0.00	0.00	0.00	0.00	0.00	0.00	9.516.46	9.000.00	516.46		0.00	

RENDICONTO FINANZIARIO ENTRATE - ESERCIZIO 2003

1° Responsabile di Funzione Escluso : CERREALICOLTURA SEZ. OPER. PERIFERICA 0407

2° Responsabile di Funzione Escluso : FONDAZIONE CONTE G.G. MORANDO BOLOGNINI 0408

Parte A

CODICE	DESCRIZIONE	CAPITOLO				GESTIONE				DI				COMPETENZA			
		INIZIALI		VARIAZIONI		DEFINITIVE	RISOSSE	RIMASTE	TOTALI	RISPETTO ALLE		DIFFERENZE					
		IN AUMENTO	IN DIMINUIZIONE	IN +	IN -												
		5 (7 - 4)	6 (4 - 7)	7 (4 + 5 - 6)	8	9 (10 - 8)	10 (8 + 9)	11 (10 - 7)	12 (7 - 10)								
		4															
	Totale Categoria 10	516,46	9.000,00	0,00	9.516,46	0,00	9.000,00	0,00	9.000,00	0,00	0,00	9.000,00	0,00	0,00	516,46		
	Totale Titolo 3	382.412,35	174.858,63	33.543,60	523.727,38	304.287,72	317.676,21	621.963,93	621.963,93	116.552,36	18.315,81						
4	TITOLO IV - ENTRATE PER ALIENAZIONE DI BENI PATRIMONIALI E RISCOSSIONI DI CREDITI																
4.11	CATEGORIA 11 - ALIENAZIONE DI IMMOBILI E DIRITTI REALI																
4.11.001	VOCE ECONOMICA 1 - ALIENAZIONE TERRENI																
4.11.001.0000	VOCE ECONOMICA 1 - ALIENAZIONE TERRENI	0,00	19.349,21	0,00	19.349,21	0,00	0,00	19.349,21	19.349,21	0,00	0,00	19.349,21	0,00	0,00			
	Totale V.E. 1	0,00	19.349,21	0,00	19.349,21	0,00	0,00	19.349,21	19.349,21	0,00	0,00	19.349,21	0,00	0,00			
4.11.003	VOCE ECONOMICA 3 - CESSIONE DI DIRITTI REALI																
4.11.003.0000	VOCE ECONOMICA 3 - CESSIONE DI DIRITTI REALI	0,00	0,00	0,00	0,00	0,00	0,00	0,00	0,00	0,00	0,00	0,00	0,00	0,00			

RENDICONTO FINANZIARIO ENTRATE - ESERCIZIO 2003

1° Responsabile di Funzione Escluso : CERREALICOLI, TURRA SEZ. OPER. PERIFERICA 0407
 2° Responsabile di Funzione Escluso : FONDAZIONE CONTE G.G. MORANDO BOLOGNINI 0408

CAPITOLO	G E S T I O N E D E I R E S I D U I A T T I V I					G E S T I O N E D I C A S S A				TOTALE DEI RESIDUI ATTIVI AL TERMINE DELL'ESERCIZIO	
	RESIDUI ALL'INIZIO DELL'ESERCIZIO	RISCOSSI	RIMASTI DA RISCUOTERE	VARIAZIONI		RISCOSSIONI	DIFFERENZE RISPETTO ALLE PREVISIONI				
				TOTALI	IN +		IN -	IN +	IN -		
CODICE	13	14	15 (16 - 14)	16 (14 + 15)	17 (16 - 13)	18 (13 - 16)	19	20	21 (20 - 19)	22 (19 - 20)	23 (9 + 15)
I.Categoria.10	0.00	0.00	0.00	0.00	0.00	0.00	9.516.46	9.000.00	0.00	516.46	0.00
I.Umbo.3	407.822.31	205.403.25	118.782.31	344.145.59	0.00	-53.677.34	800.039.66	523.079.47	1.516.89	278.475.08	443.030.05
4											
4.11											
4.11.001											
4.11.001.0000											
I.C.S.0	8.093.85	0.00	7.901.79	7.901.79	0.00	-192.06	27.443.06	0.00	0.00	27.443.06	27.251.00
I.V.E.1	8.093.85	0.00	7.901.79	7.901.79	0.00	-192.06	27.443.06	0.00	0.00	27.443.06	27.251.00
4.11.003											
4.11.003.0000											
I.C.S.0	7.937.71	0.00	0.00	0.00	0.00	-7.937.71	7.937.71	0.00	0.00	7.937.71	0.00

RENDICONTO FINANZIARIO ENTRATE - ESERCIZIO 2003

1° Responsabile di Funzione Escluso : CERELICOLTURA SEZ. OPER. PERIFERICA 0407
 2° Responsabile di Funzione Escluso : FONDAZIONE CONTE G.G. MORANDO BOLOGNINI 0408

Parte A

CODICE	DESCRIZIONE	G E S T I O N E						D I				C O M P E T E N Z A			
		INIZIALI	P R E V I S I O N I		DEFINITIVE	S O M M E A C C E R T A T E		RISOSSE	RIMASTE	TOTALI	D I F F E R E N Z E		IN -		
			IN AUMENTO	IN DIMINUZIONE		RISCUOTERE	ACCERTATI				IN +	RISPETTO ALLE PREVISIONI			
		4	5 (7 - 4)	6 (4 - 7)	7 (4 + 5 - 6)	8	9 (10 - 8)	10 (8 + 9)	11 (10 - 7)	12 (7 - 10)					
	Totale V.E. 3	0,00	0,00	0,00	0,00	0,00	0,00	0,00	0,00	0,00					
	Totale Categoria 11	0,00	19.349,21	0,00	19.349,21	0,00	19.349,21	19.349,21	0,00	19.349,21		0,00			
4.12	CATEGORIA 12 - ALIENAZIONE DI IMMOBILIZZAZIONI TECNICHE														
4.12.001	VOCE ECONOMICA 1 - ALIENAZIONE BENI MOBILI ARREDI E MACCHINE UFFICIO														
4.12.001.0000	VOCE ECONOMICA 1 - ALIENAZIONE BENI MOBILI ARREDI E MACCHINE UFFICIO	0,00	352,50	0,00	352,50	52,50	300,00	352,50	0,00	352,50		0,00			
	Totale V.E. 1	0,00	352,50	0,00	352,50	52,50	300,00	352,50	0,00	352,50		0,00			
4.12.002	VOCE ECONOMICA 2 - ALIENAZ. STRUM.SCIENTIF. E ATTREZZ.TECN.														
4.12.002.0000	VOCE ECONOMICA 2 - ALIENAZ. STRUM.SCIENTIF. E ATTREZZ.TECN.	0,00	0,00	0,00	0,00	0,00	103,00	103,00	0,00	103,00		103,00			

RENDICONTO FINANZIARIO ENTRATE - ESERCIZIO 2003

1° Responsabile di Funzione Escluso : CEREAICOLTURA SEZ. OPER. PERIFERICA 0407
 2° Responsabile di Funzione Escluso : FONDAZIONE CONTE G.G. MORANDO BOLOGNINI 0408

CAPITOLO	G E S T I O N E D E I R E S I D U I A T T I V I					G E S T I O N E D I C A S S A				TOTALE DEI RESIDUI ATTIVI AL TERMINE DELL'ESERCIZIO	
	RESIDUI ALL'INIZIO DELL'ESERCIZIO	RISCOSSI	RIMASTI DA RISCUOTERE	VARIAZIONI		TOTALI	PREVISIONI	RISCOSSIONI	DIFFERENZE RISPETTO ALLE PREVISIONI		
				IN +	IN -				IN +		IN -
CODICE	13	14	15 (16 - 14)	16 (14 + 15)	17 (16 - 13)	18 (13 - 16)	19	20	21 (20 - 19)	22 (19 - 20)	23 (9 + 15)
I.V.E.3	7.937,71	0,00	0,00	0,00	0,00	-7.937,71	7.937,71	0,00	7.937,71	0,00	0,00
I.Categoria.11	16.031,56	0,00	7.901,79	7.901,79	0,00	-8.129,27	15.380,72	0,00	15.380,72	0,00	27.251,00
4.12											
4.12.001											
4.12.001.0000											
I.C.S.0	0,00	0,00	0,00	0,00	0,00	0,00	352,50	52,50	300,00	300,00	300,00
I.V.E.1	0,00	0,00	0,00	0,00	0,00	0,00	352,50	52,50	300,00	300,00	300,00
4.12.002											
4.12.002.0000											
I.C.S.0	15.712,32	13.543,20	2.169,12	15.712,32	0,00	0,00	15.712,32	13.543,20	2.169,12	2.272,12	2.272,12

RENDICONTO FINANZIARIO ENTRATE - ESERCIZIO 2003

1° Responsabile di Funzione Escluso : CEREAICOLTURA SEZ. OPER. PERIFERICA 0407

2° Responsabile di Funzione Escluso : FONDAZIONE CONTE G.G. MORANDO BOLOGNINI 0408

Parte A

CODICE	DESCRIZIONE	G E S T I O N E				D I				C O M P E T E N Z A			
		INIZIALI	P R E V I S I O N I		DEFINITIVE	S O M M E A C C E R T A T E		D I F F E R E N Z E					
			IN AUMENTO	IN DIMINUZIONE		RISCOSSE	RIMASTE	IN +	IN -				
4	5 (7 - 4)	6 (4 - 7)	7 (4 + 5 - 6)	8	9 (10 - 8)	10 (8 + 9)	11 (10 - 7)	12 (7 - 10)					
7.22	CATEGORIA 22 - ENTRATE AVVENTI NATURA DI PARTITE DI GIRO	403.114,85	0,00	5.000,00	398.114,85	341.059,80	150,31	341.210,11				56.904,74	
7.22.001	VOCE ECONOMICA 1 - RITENUTE ERARIALI												
7.22.001.0000	VOCE ECONOMICA 1 - RITENUTE ERARIALI												
	Totale V.E. 1	403.114,85	0,00	5.000,00	398.114,85	341.059,80	150,31	341.210,11				56.904,74	
7.22.002	VOCE ECONOMICA 2 - RITENUTE PREVIDENZIALI ED ASSISTENZIALI												
7.22.002.0000	VOCE ECONOMICA 2 - RITENUTE PREVIDENZIALI ED ASSISTENZIALI												
	Totale V.E. 2	295.172,45	2.000,00	13.000,00	284.172,45	198.239,96	0,68	198.240,64				85.931,81	
7.22.006	VOCE ECONOMICA 6 - RECUPERO ANTICIPAZIONE FONDO ECONOMATO												
7.22.006.0000	VOCE ECONOMICA 6 - RECUPERO ANTICIPAZIONE FONDO ECONOMATO												
	Totale V.E. 3	18.076,00	0,00	0,00	18.076,00	5.631,66	6.197,47	11.829,13				6.246,87	

RENDICONTO FINANZIARIO ENTRATE - ESERCIZIO 2003

1° Responsabile di Funzione Escluso : CEREAICOLTURA SEZ. OPER. PERIFERICA 0407
 2° Responsabile di Funzione Escluso : FONDAZIONE CONTE G.G. MORANDO BOLOGNINI 0408

CAPITOLO	GESTIONE DEI RESIDUI ATTIVI										GESTIONE DI CASSA			TOTALE DEI RESIDUI ATTIVI AL TERMINE DELL'ESERCIZIO 23 (9 + 15)	
	RESIDUI ALL'INIZIO DELL'ESERCIZIO 13	RISCOSSI 14	RIMASTI DA RISCOUOTERE 15 (16 - 14)	TOTALI 16 (14 + 15)	VARIAZIONI		PREVISIONI 19	RISCOSSIONI 20	DIFFERENZE RISPETTO ALLE PREVISIONI						
					IN + 17 (16 - 13)	IN - 18 (13 - 16)			IN + 21 (20 - 19)	IN - 22 (19 - 20)					
7.22															
7.22.001															
7.22.001.0000															
I.C.S.0	8.501,38	0,00	7.363,62	7.363,62	0,00	-1.137,76	406.616,23	341.059,80				65.556,43			7.513,93
I.V.F.1	8.501,38	0,00	7.363,62	7.363,62	0,00	-1.137,76	406.616,23	341.059,80				65.556,43			7.513,93
7.22.002															
7.22.002.0000															
I.C.S.0	465,57	0,00	435,64	435,64	0,00	-29,93	284.638,02	198.239,96				86.398,06			436,32
I.V.F.2	465,57	0,00	435,64	435,64	0,00	-29,93	284.638,02	198.239,96				86.398,06			436,32
7.22.006															
7.22.006.0000															
I.C.S.0	2.065,83	2.065,83	0,00	2.065,83	0,00	0,00	20.141,83	7.697,49				12.444,34			6.197,47

RENDICONTO FINANZIARIO ENTRATE - ESERCIZIO 2003

1° Responsabile di Funzione Escluso : CERIALICOLTURA SEZ. OPER. PERIFERICA 0407
 2° Responsabile di Funzione Escluso : FONDAZIONE CONTE G.G. MORANDO BOLOGNINI 0408

Parte A

CODICE	DESCRIZIONE	G E S T I O N E						C O M P E T E N Z A			
		P R E V I S I O N I		D I		S O M M E A C C E R T A T E		D I F F E R E N Z E R I S P E T T O A L L E P R E V I S I O N I			
		INIZIALI	V A R I A Z I O N I		DEFINITIVE	RISOSSE	RIMASTE	TOTALI	IN +	IN -	
4	IN AUMENTO	IN DIMINUZIONE	7 (4 + 5 - 6)	8	9 (10 - 8)	10 (8 + 9)	11 (10 - 7)	12 (7 - 10)			
	Totale V.E. 6	18.076,00	0,00	0,00	18.076,00	5.631,66	6.197,47	11.829,13		6.246,87	
7.22.007	VOCE ECONOMICA 7 - RECUPERO ANTICIPAZ.SEZ.OPERATIVE PERIFERICHE										
7.22.007.0000	VOCE ECONOMICA 7 - RECUPERO ANTICIPAZ.SEZ.OPERATIVE PERIFERICHE										
		3.687.117,03	0,00	0,00	3.687.117,03	3.384.689,29	0,00	3.384.689,29		302.427,74	
	Totale V.E. 7	3.687.117,03	0,00	0,00	3.687.117,03	3.384.689,29	0,00	3.384.689,29		302.427,74	
7.22.008	VOCE ECONOMICA 8 - RECUPERO ANTICIPAZIONI VARIE										
7.22.008.0000	VOCE ECONOMICA 8 - RECUPERO ANTICIPAZIONI VARIE										
		0,00	10.000,00	0,00	10.000,00	2.959,07	3.407,53	6.366,60		3.633,40	
	Totale V.E. 8	0,00	10.000,00	0,00	10.000,00	2.959,07	3.407,53	6.366,60		3.633,40	
7.22.009	VOCE ECONOMICA 9 - PARTITE IN CONTO SOSPEI										

RENDICONTO FINANZIARIO ENTRATE - ESERCIZIO 2003

1° Responsabile di Funzione Escluso : CEREAICOLTURA SEZ. OPER. PERIFERICA 0407

2° Responsabile di Funzione Escluso : FONDAZIONE CONTE G.G. MORANDO BOLOGNINI 0408

Parte A

CODICE	DESCRIZIONE	G E S T I O N E						D I				C O M P E T E N Z A						
		P R E V I S I O N I		V A R I A Z I O N I		I N I Z I A L I	D E F I N I T I V E	R I S C O S S E	R I M A S T E	T O T A L I	R I S P E T T O A L L E		P R E V I S I O N I					
		IN AUMENTO	IN DIMINUIZIONE	IN AUMENTO	IN DIMINUIZIONE						IN +	IN -						
		5 (7 - 4)	6 (4 - 7)	5 (7 - 4)	6 (4 - 7)	7 (4 + 5 - 6)	8	9 (10 - 8)	10 (8 + 9)	11 (10 - 7)	12 (7 - 10)							
7.22.009.0000	VOCE ECONOMICA 9 - PARTITE IN CONTO SOSPESI																	
		225.010,17	0,00	604.000,00	0,00	829.010,17	2.881.147,73	66.866,50	2.948.014,23	2.119.004,06								
	Totale V.E. 9	225.010,17	0,00	604.000,00	0,00	829.010,17	2.881.147,73	66.866,50	2.948.014,23	2.119.004,06								
	Totale Categoria 22	4.628.490,50	18.000,00	616.000,00	18.000,00	5.226.490,50	6.813.727,51	76.622,49	6.890.350,00	2.172.763,56								
	Totale Titolo 7	4.628.490,50	18.000,00	616.000,00	18.000,00	5.226.490,50	6.813.727,51	76.622,49	6.890.350,00	2.172.763,56								

RENDICONTO FINANZIARIO ENTRATE - ESERCIZIO 2003

1° Responsabile di Funzione Escluso : CEREALICOLTURA SEZ. OPER. PERIFERICA 0407

2° Responsabile di Funzione Escluso : FONDAZIONE CONTE G.G. MORANDO BOLOGNINI 0408

CAPITOLO CODICE	G E S T I O N E D E I R E S I D U I A T T I V I					G E S T I O N E D I C A S S A				TOTALE DEI RESIDUI ATTIVI AL TERMINE DELLESERCIZIO 23 (9 + 15)	
	RESIDUI ALL'INIZIO DELL'ESERCIZIO	RISCOSSI	RIMASTI DA RISCUOTERE	TOTALI	V A R I A Z I O N I		PREVISIONI	RISCOSSIONI	D I F F E R E N Z E R I S P E T T O A L L E P R E V I S I O N I		
					IN +	IN -			IN +		IN -
13	14	15 (16 - 14)	16 (14 + 15)	17 (16 - 13)	18 (13 - 16)	19	20	21 (20 - 19)	22 (19 - 20)	23 (9 + 15)	
7.22.009.0000											
I.C.S. 8	90.290.23	42.634.41	47.397.59	90.032.00	0.00	-258.23	919.300.40	2.923.782.14	2.004.481.74	114.264.09	
I.V.E. 9	90.290.23	42.634.41	47.397.59	90.032.00	0.00	-258.23	919.300.40	2.923.782.14	2.004.481.74	114.264.09	
I Categoria 22	127.763.94	71.141.17	55.196.85	126.338.02	0.00	-1.425.92	5.354.254.44	6.884.868.68	2.030.833.66	131.819.34	
I Titolo 7	127.763.94	71.141.17	55.196.85	126.338.02	0.00	-1.425.92	5.354.254.44	6.884.868.68	2.030.833.66	131.819.34	

RENDICONTO FINANZIARIO ENTRATE - ESERCIZIO 2003

1° Responsabile di Funzione Escluso : CEREAICOLTURA SEZ. OPER. PERIFERICA 0407
 2° Responsabile di Funzione Escluso : FONDAZIONE CONTE G.G. MORANDO BOLOGNINI 0408

Parte A

CODICE	DESCRIZIONE	G E S T I O N E				D I				C O M P E T E N Z A			
		P R E V I S I O N I		S O M M E A C C E R T A T E		R I S C O S S E		R I M A S T E		T O T A L I		D I F F E R E N Z E	
		INIZIALI	IN AUMENTO	IN DIMINUZIONE	DEFINITIVE	RISOSSE	DA RISCOUOTERE	ACCERTATI	IN +	IN -	IN +	IN -	
4	5 (7-4)	6 (4-7)	7 (4+5-6)	8	9 (10-8)	10 (8+9)	11 (10-7)	12 (7-10)					
	RIEPILOGO ENTRATE												
	Totale Titolo 1	0,00	0,00	0,00	0,00	0,00	0,00	0,00	0,00	0,00	0,00	0,00	0,00
	Totale Titolo 2	3.285.166,16	4.780.472,41	140.924,21	7.924.714,36	4.683.891,45	3.748.464,67	8.432.356,12	577.597,39	69.955,63			
	Totale Titolo 3	382.412,35	174.858,63	33.543,60	523.727,38	317.676,21	304.287,72	621.963,93	116.552,36	18.315,81			
	Totale Titolo 4	0,00	19.701,71	0,00	19.701,71	52,50	19.752,21	19.804,71	103,00	0,00			
	Totale Titolo 5	25.242,00	69.033,41	0,00	94.275,41	47.287,71	47.287,70	94.575,41	300,00	0,00			
	Totale Titolo 6	0,00	0,00	0,00	0,00	0,00	0,00	0,00	0,00	0,00			
	Totale Titolo 7	4.628.490,50	616.000,00	18.000,00	5.226.490,50	6.813.727,51	76.622,49	6.890.350,00	2.172.763,56	508.904,06			
	TOTALE TITOLI ENTRATE	8.321.311,01	5.660.066,16	192.467,81	13.788.909,36	11.862.635,38	4.196.414,79	16.059.050,17	2.867.316,31	597.175,50			
	AVANZO DI AMMINISTRAZIONE	4.978.188,00	337.645,92	0,00	5.315.833,92								
	TOTALE ENTRATE	13.299.499,01	5.997.712,08	192.467,81	19.104.743,28	11.862.635,38	4.196.414,79	16.059.050,17	2.867.316,31	597.175,50			
		ISTITUTO SPERIMENTALE PER LA CEREALICOLTURA - ROMA Il Dirigente d'Amministrazione		IL COMMISSARIO STRAORDINARIO Il Commissario Straordinario (Avv. Luciano Schifano)				ISTITUTO SPERIMENTALE PER LA CEREALICOLTURA - ROMA Il Direttore					
		Per copia conforme Il Dirigente d'Amministrazione											

RENDICONTO FINANZIARIO ENTRATE - ESERCIZIO 2003

1° Responsabile di Funzione Escluso : CEREAICOLTURA SEZ. OPER. PERIFERICA 0407
 2° Responsabile di Funzione Escluso : FONDAZIONE CONTE G.G. MORANDO BOLOGNINI 0408

Parte B

CAPITOLO CODICE	G E S T I O N E D E I R E S I D U I A T T I V I							G E S T I O N E D I C A S S A				TOTALE DEI RESIDUI ATTIVI AL TERMINE DELL'ESERCIZIO 23 (9 + 15)
	RESIDUI ALL'INIZIO DELL'ESERCIZIO 13	RISCOSSI 14	RIMASTI DA RISCUOTERE 15 (16 - 14)	TOTALI 16 (14 + 15)	VARIAZIONI		PREVISIONI 19	RISCOSSIONI 20	DIFFERENZE RISPETTO ALLE PREVISIONI		22 (19 - 20)	
					IN +	IN -			IN +	IN -		
					17 (16 - 13)	18 (13 - 16)			21 (20 - 19)	22 (19 - 20)		
C	0,00	0,00	0,00	0,00	0,00	0,00	0,00	0,00	0,00	0,00	0,00	0,00
C	6.970.479,26	1.784.356,31	4.842.677,99	6.627.034,30	8.894,73	-352.339,69	11.728.691,52	6.468.247,76	5.260.443,76	8.591.142,66	5.260.443,76	0,00
C	407.822,93	205.403,26	138.742,33	344.145,59	0,00	-63.677,34	800.039,66	523.079,47	276.960,19	443.030,05	276.960,19	0,00
C	32.105,40	13.543,20	10.432,43	23.975,63	0,00	-8.129,77	51.807,11	13.595,70	38.211,41	30.184,64	38.211,41	0,00
C	349.359,02	0,00	339.848,98	339.848,98	0,00	-9.510,04	409.117,72	47.287,71	361.830,01	387.136,68	361.830,01	0,00
C	0,00	0,00	0,00	0,00	0,00	0,00	0,00	0,00	0,00	0,00	0,00	0,00
C	127.763,94	71.141,17	55.196,85	126.338,02	0,00	-1.425,92	5.354.254,44	6.884.868,68	1.530.614,24	131.819,34	1.530.614,24	0,00
C	7.887.530,55	2.074.443,94	5.386.898,58	7.461.342,52	8.894,73	-435.082,76	18.343.910,45	13.937.079,32	4.406.831,13	9.583.313,37	4.406.831,13	0,00

ISTITUTO Sperimentale
PER LA CEREALICOLTURA - ROMA
#5 Il Direttore

ISTITUTO Sperimentale
PER LA CEREALICOLTURA - ROMA
#5 Comandante

ISTITUTO Sperimentale
PER LA CEREALICOLTURA - ROMA
#5 Il Dirigente d'Amministrazione

Per copia conforme
Il Dirigente d'Amministrazione

RENDICONTO FINANZIARIO SPESE - ESERCIZIO 2003

1° Responsabile di Funzione Escluso : CERREALICOLTURA SEZ. OPER. PERIFERICA 0407

2° Responsabile di Funzione Escluso : FONDAZIONE CONTE G.G. MORANDO BOLOGNINI 0408

Parte A

CODICE	DESCRIZIONE	G E S T I O N E				D I				C O M P E T E N Z A		
		P R E V I S I O N I		V A R I A Z I O N I		D E F I N I T I V E		S O M M E I M P E G N A T E		D I F F E R E N Z E R I S P E T T O A L L E P R E V I S I O N I		
		INIZIALI	IN AUMENTO	IN DIMINUZIONE	7 (4+5-6)	PAGATE	RIMASTE DA PAGARE	TOTALI IMPEGNATI	IN +	IN -		
	4	5 (7-4)	6 (4-7)	7 (4+5-6)	8	9 (10-8)	10 (8+9)	11 (10-7)	12 (7-10)			
	DISAVANZO DI AMMINISTRAZIONE	0,00	0,00	0,00	0,00							
1	TITOLO I - SPESE CORRENTI											
1.01	CATEGORIA 1 - SPESE PER GLI ORGANI DELL'ENTE											
1.01.001	VOCE ECONOMICA 1 - COMPENSI AL PRESIDENTE											
1.01.001.0000	VOCE ECONOMICA 1 - COMPENSI AL PRESIDENTE											
	Totale V.E. 1	60.487,90	0,00	0,00	60.487,90	60.487,92	60.487,92	0,00	60.487,92	0,02		
	Totale V.E. 1	60.487,90	0,00	0,00	60.487,90	60.487,92	60.487,92	0,00	60.487,92	0,02		
1.01.003	VOCE ECONOMICA 3 - COMPENSI AI COMP.COLLEGIO REVISORI DEI CONTI											
1.01.003.0000	VOCE ECONOMICA 3 - COMPENSI AI COMP.COLLEGIO REVISORI DEI CONTI											
		6.972,17	0,00	0,00	6.972,17	6.042,54	6.042,54	0,00	6.042,54		929,63	
	Totale V.E. 3	6.972,17	0,00	0,00	6.972,17	6.042,54	6.042,54	0,00	6.042,54		929,63	

Parte B

RENDICONTO FINANZIARIO SPESE - ESERCIZIO 2003

1° Responsabile di Funzione Escluso : CERIALICOLTURA SEZ. OPER. PERIFERICA 0407

2° Responsabile di Funzione Escluso : FONDAZIONE CONTE G.G. MORANDO BOLOGNINI 0408

CAPITOLO	GESTIONE DEI RESIDUI PASSIVI				GESTIONE DI CASSA				TOTALE DEI RESIDUI PASSIVI AL TERMINE DELL'ESERCIZIO		
	RESIDUI ALL'INIZIO DELL'ESERCIZIO	PAGATI	RIMASTI DA PAGARE	VARIAZIONI		PREVISIONI	PAGAMENTI	DIFFERENZE RISPETTO ALLE PREVISIONI			
				IN +	IN -			IN +		IN -	
CODICE	13	14	15 (16-14)	16 (14+15)	17 (16-13)	18 (13-16)	19	20	21 (20-19)	22 (19-20)	23 (9+15)
1											
1.01											
1.01.001											
1.01.001.0000											
I.C.S.0	0,00	0,00	0,00	0,00	0,00	0,00	60.487,90	60.487,92	0,02		0,00
I.V.E.1	0,00	0,00	0,00	0,00	0,00	0,00	60.487,90	60.487,92	0,02		0,00
1.01.003											
1.01.003.0000											
I.C.S.0	0,00	0,00	0,00	0,00	0,00	0,00	6.972,17	6.042,54		929,63	0,00
I.V.E.3	0,00	0,00	0,00	0,00	0,00	0,00	6.972,17	6.042,54		929,63	0,00

Parte B

RENDICONTO FINANZIARIO SPESE - ESERCIZIO 2003

1° Responsabile di Funzione Escluso : CERREALICOLI TURRA SEZ. OPER. PERIFERICA 0407

2° Responsabile di Funzione Escluso : FONDAZIONE CONTE G.G. MORANDO BOLOGNINI 0408

CAPITOLO CODICE	G E S T I O N E D E I R E S I D U I P A S S I V I				G E S T I O N E D I C A S S A				TOTALE DEI RESIDUI PASSIVI AL TERMINE DELL'ESERCIZIO	
	RESIDUI ALL'INIZIO DELL'ESERCIZIO	PAGATI	RIMASTI DA PAGARE	TOTALI	V A R I A Z I O N I		PREVISIONI	D I F F E R E N Z E R I S P E T T O A L L E P R E V I S I O N I		
					IN +	IN -		IN +		IN -
13	14	15 (16 - 14)	16 (14 + 15)	17 (16 - 13)	18 (13 - 16)	19	20	21 (20 - 19)	22 (19 - 20)	23 (9 + 15)
I.C.S. 43	0,00	0,00	0,00	0,00	0,00	3.500,00	0,00	0,00	3.500,00	0,00
1.02.001.0055										
I.C.S. 55	0,00	0,00	0,00	0,00	0,00	21.582,20	15.263,03		6.319,17	0,00
1.02.001.0062										
I.C.S. 62	0,00	0,00	0,00	0,00	0,00	0,00	0,00	0,00	0,00	0,00
1.02.001.0065										
I.C.S. 65	0,00	0,00	0,00	0,00	0,00	15.461,91	3.960,94		11.500,97	0,00
1.02.001.0070										
I.C.S. 70	0,00	0,00	0,00	0,00	0,00	7.054,82	7.054,82	0,00	0,00	0,00
1.02.001.0074										
I.C.S. 74	0,00	0,00	0,00	0,00	0,00	2.800,00	2.401,64		398,36	0,00

RENDICONTO FINANZIARIO SPESE - ESERCIZIO 2003

1° Responsabile di Funzione Escluso : CERRELLICOLI TURRA SEZ. OPER. PERIFERICA 0407
 2° Responsabile di Funzione Escluso : FONDAZIONE CONTE G.G. MORANDO BOLOGNINI 0408

Parte A

CODICE	DESCRIZIONE	CAPITOLO				GESTIONE				DI				COMPETENZA			
		PREVISIONI		VARIAZIONI		DEFINITIVE		SOMME IMPEGNATE		RISPETTO ALLE PREVISIONI		TOTALI		DIFFERENZE			
		INIZIALI	IN AUMENTO	IN DIMINUIZIONE	PAGATE	DA PAGARE	PAGATE	DA PAGARE	IMPEGNATI	IN +	IN -	IN +	IN -	IN +	IN -		
4	5 (7-4)	6 (4-7)	7 (4+5-6)	8	9 (10-8)	10 (8+9)	11 (10-7)	12 (7-10)									
1.02.001.0078	STIPED ALTRI FISSI PERSONALE IMPIEGATIZIO	7.142,59	898,37	0,00	8.040,96	0,00	8.040,96	0,00	8.040,96	0,00	8.040,96	0,00					
1.02.001.0080	STIPENDI ED ALTRI FISSI PERSONALE IMPIEGATIZIO	29.600,00	0,00	0,00	29.600,00	0,00	23.144,38	0,00	23.144,38		6.455,62						
1.02.001.0082	STIPENDI ED ALTRI FISSI PERSONALE IMPIEGATIZIO	4.164,00	20.250,00	0,00	24.414,00	0,00	8.388,00	0,00	8.388,00		16.026,00						
1.02.001.0084	STIPENDI ED ALTRI FISSI PERSONALE IMPIEGATIZIO	1.300,00	0,00	0,00	1.300,00	0,00	1.773,00	0,00	1.773,00	473,00							
1.02.001.0088	STIPENDI ED ALTRI FISSI PERSONALE IMPIEGATIZIO	0,00	16.500,00	0,00	16.500,00	0,00	0,00	0,00	0,00		16.500,00						
1.02.001.0091	STIPENDI	17.559,54	286,30	0,00	17.845,84	0,00	18.258,81	0,00	18.258,81	412,97							

Parte B

RENDICONTO FINANZIARIO SPESE - ESERCIZIO 2003

1° Responsabile di Funzione Escluso : CERALELICOI.TURA.SEZ.OPER.PERIFERICA.0407

2° Responsabile di Funzione Escluso : FONDAZIONE CONTE G.G. MORANDO BOLOGNINI 0408

CAPITOLO CODICE	GESTIONE DEI RESIDUI PASSIVI				GESTIONE DI CASSA				TOTALE DEI RESIDUI PASSIVI AL TERMINE DELL'ESERCIZIO		
	RESIDUI ALL'INIZIO DELL'ESERCIZIO	PAGATI	RIMASTI DA PAGARE	TOTALI	VARIAZIONI		PREVISIONI	PAGAMENTI		DIFFERENZE RISPETTO ALLE PREVISIONI	
					IN +	IN -				IN +	IN -
13	14	15 (16-14)	16 (14+15)	17 (16-13)	18 (13-16)	19	20	21 (20-19)	22 (19-20)	23 (9+15)	
1.02.001.0078											
I.C.S.78	0.00	0.00	0.00	0.00	0.00	8.040.96	8.040.96	0.00	0.00	0.00	
1.02.001.0080											
I.C.S.80	0.00	0.00	0.00	0.00	0.00	23.500.00	23.564.38	0.00	6.455.62	0.00	
1.02.001.0082											
I.C.S.82	0.00	0.00	0.00	0.00	0.00	24.414.00	8.368.00	0.00	16.026.00	0.00	
1.02.001.0084											
I.C.S.84	0.00	0.00	0.00	0.00	0.00	1.300.00	1.773.00	473.00	0.00	0.00	
1.02.001.0088											
I.C.S.88	0.00	0.00	0.00	0.00	0.00	5.500.00	0.00	0.00	5.500.00	0.00	
1.02.001.0091											
I.C.S.91	0.00	0.00	0.00	0.00	0.00	17.845.84	18.258.81	412.97	0.00	0.00	

RENDICONTO FINANZIARIO SPESE - ESERCIZIO 2003

1° Responsabile di Funzione Escluso : CEREALICOLI, TURRA SEZ. OPER. PERIFERICA 0407
 2° Responsabile di Funzione Escluso : FONDAZIONE CONTE G.G. MORANDO BOLOGNINI 0408

Parte A

CODICE	DESCRIZIONE	CAPITOLO						GESTIONE						DI				COMPETENZA			
		PREVISIONI		VARIAZIONI		SOMME IMPEGNATE		SOMME IMPEGNATE		SOMME IMPEGNATE		SOMME IMPEGNATE		DIFFERENZE RISPETTO ALLE PREVISIONI		DIFFERENZE RISPETTO ALLE PREVISIONI		DIFFERENZE RISPETTO ALLE PREVISIONI			
		INIZIALI	IN AUMENTO	IN DIMINUZIONE	DEFINITIVE	PAGATE	RIMASTE DA PAGARE	TOTALI IMPEGNATI	PAGATE	RIMASTE DA PAGARE	TOTALI IMPEGNATI	IN +	IN -	IN +	IN -	IN +	IN -	IN +	IN -		
		4	5 (7-4)	6 (4-7)	7 (4+5-6)	8	9 (10-8)	10 (8+9)	11 (10-7)	12 (7-10)	13 (10-7)	14 (8+9)	15 (10-7)	16 (7-10)	17 (10-7)	18 (7-10)	19 (10-7)	20 (7-10)	21 (10-7)	22 (7-10)	
1.02.001.1611	STIP.ED ALTRI ASSEGNI PERS.IMPIEG.	63.726,08	0,00	0,00	63.726,08	38.664,29	0,00	38.664,29	0,00	38.664,29	0,00	38.664,29	0,00	38.664,29	0,00	38.664,29	0,00	38.664,29	25.061,79		
1.02.001.1612	STIP.ED ALTRI ASSEGNI PERS.IMPIEG.	33.698,83	5.916,46	0,00	39.615,29	19.335,64	0,00	19.335,64	0,00	19.335,64	0,00	19.335,64	0,00	19.335,64	0,00	19.335,64	0,00	19.335,64	20.279,65		
1.02.001.1614	STIP.ED ALTRI ASSEGNI PERS.IMPIEG.	88.390,06	2.192,02	0,00	90.582,08	36.558,14	0,00	36.558,14	0,00	36.558,14	0,00	36.558,14	0,00	36.558,14	0,00	36.558,14	0,00	36.558,14	54.023,94		
1.02.001.1615	STIP.ED ALTRI ASSEGNI PERS.IMPIEG.	88.110,28	0,00	340,86	87.769,42	17.055,03	1.885,05	18.940,08	1.885,05	18.940,08	0,00	18.940,08	0,00	18.940,08	0,00	18.940,08	0,00	18.940,08	68.829,34		
1.02.001.1616	STIP.ED ALTRI ASSEGNI PERS.IMPIEG.	2.850,32	0,00	0,00	2.850,32	2.214,25	0,00	2.214,25	0,00	2.214,25	0,00	2.214,25	0,00	2.214,25	0,00	2.214,25	0,00	2.214,25	636,07		
		6.162,74	105,57	0,00	6.268,31	6.268,31	0,00	6.268,31	0,00	6.268,31	0,00	6.268,31	0,00	6.268,31	0,00	6.268,31	0,00	6.268,31	0,00		

RENDICONTO FINANZIARIO SPESE - ESERCIZIO 2003

1° Responsabile di Funzione Escluso : CEREALICOLI TURA SEZ. OPER. PERIFERICA 0407

2° Responsabile di Funzione Escluso : FONDAZIONE CONTE G.G. MORANDO BOLOGNINI 0408

CAPITOLO	G E S T I O N E D E I R E S I D U I P A S S I V I						G E S T I O N E D I C A S S A				TOTALE DEI RESIDUI PASSIVI AL TERMINE DELL'ESERCIZIO
	RESIDUI ALL'INIZIO DELL'ESERCIZIO	PAGATI	RIMASTI DA PAGARE	V A R I A Z I O N I		TOTALI	PREVISIONI	PAGAMENTI	D I F F E R E N Z E R I S P E T T O A L L E P R E V I S I O N I		
				IN +	IN -				IN +	IN -	
CODICE	13	14	15 (16 - 14)	16 (14 + 15)	17 (16 - 13)	18 (13 - 16)	19	20	21 (20 - 19)	22 (19 - 20)	23 (9 + 15)
I.C.S. 1610	0,00	0,00	0,00	0,00	0,00	0,00	28.852,03	38.664,29	9.812,26		0,00
1.02.001.1611											
I.C.S. 1611	0,00	0,00	0,00	0,00	0,00	0,00	23.390,46	19.335,64		4.054,82	0,00
1.02.001.1612											
I.C.S. 1612	0,00	0,00	0,00	0,00	0,00	0,00	50.863,50	36.558,14		14.305,36	0,00
1.02.001.1614											
I.C.S. 1614	0,00	0,00	0,00	0,00	0,00	0,00	39.518,66	17.055,03		22.563,63	1.885,05
1.02.001.1615											
I.C.S. 1615	0,00	0,00	0,00	0,00	0,00	0,00	2.214,25	2.214,25	0,00	0,00	0,00
1.02.001.1616											
I.C.S. 1616	0,00	0,00	0,00	0,00	0,00	0,00	6.268,31	6.268,31	0,00	0,00	0,00

Parte A

RENDICONTO FINANZIARIO SPESE - ESERCIZIO 2003

1° Responsabile di Funzione Escluso : CEREALICOLI TURRA SEZ. OPER. PERIFERICA 0407

2° Responsabile di Funzione Escluso : FONDAZIONE CONTE G.G. MORANDO BOLOGNINI 0408

CODICE	DESCRIZIONE	G E S T I O N E						D I C O M P E T E N Z A			
		P R E V I S I O N I		V A R I A Z I O N I		D I F F E R E N Z E		R I S P E T T O A L L E		P R E V I S I O N I	
		INIZIALI	IN AUMENTO	IN DIMINUZIONE	DEFINITIVE	PAGATE	RIMASTE	TOTALI	IN +	IN -	
	4	5 (7 - 4)	6 (4 - 7)	7 (4 + 5 - 6)	8	9 (10 - 8)	10 (8 + 9)	11 (10 - 7)	12 (7 - 10)		
1.02.001.1621	STIP.ED ALTRI ASSEGNI PERS.IMPIEG.	31.312,22	0,00	0,00	31.312,22	12.157,31	0,00	12.157,31			19.154,91
1.02.001.1625	STIP.ED ALTRI ASSEGNI PERS.IMPIEG.	158.786,00	13.273,38	1.000,00	171.059,38	123.758,50	0,00	123.758,50			47.300,88
1.02.001.1626	STIP.ED ALTRI ASSEGNI PERS.IMPIEG.	0,00	3.280,00	0,00	3.280,00	0,00	0,00	0,00			3.280,00
1.02.001.1628	STIPENDI ED ALTRI ASSEGNI PERS.IMP.	58.000,00	0,00	0,00	58.000,00	55.524,68	0,00	55.524,68			2.475,32
1.02.001.1635	STIPENDI ED ALTRI ASSEGNI AL PERSONALE IMPIEG.	0,00	46.000,00	33.470,00	12.530,00	5.313,06	0,00	5.313,06			7.216,94
1.02.001.1639	STIPENDI ED ALTRI ASSEGNI PERS.IMPIEG.										

RENDICONTO FINANZIARIO SPESE - ESERCIZIO 2003

1° Responsabile di Funzione Escluso : CEREALICOLI, TURRA, SEZ. OPER. PERIFERICA 0407

2° Responsabile di Funzione Escluso : FONDAZIONE CONTE G.G. MORANDO BOLOGNINI 0408

Parte A

CODICE	DESCRIZIONE	CAPITOLO										GESTIONE			DI			COMPETENZA			DIFFERENZE	
		PREVISIONI		VARIAZIONI		INIZIALI		IN DIMINUIZIONE		DEFINITIVE		PAGATE		RIMASTE		TOTALI		RISPETTO ALLE PREVISIONI		IN -		
		IN AUMENTO	IN DIMINUIZIONE	INIZIALI	IN DIMINUIZIONE	DEFINITIVE	PAGATE	DA PAGARE	IMPEGNATI	IN +	IN -	IN +	IN -	IN +	IN -							
		5 (7-4)	6 (4-7)	4	8 (4-7)	7 (4+5-6)	8	9 (10-8)	10 (8+9)	11 (10-7)	12 (7-10)											
1.02.001.1642	STIPENDI ED ALTRI ASSEGNI PERS. IMPIEG.	0,00	179.150,00	0,00	0,00	179.150,00	0,00	0,00	0,00	0,00	0,00	0,00	0,00	0,00	0,00	0,00	0,00	179.150,00				
1.02.001.1643	STIPENDI ED ALTRI ASSEGNI PERS. IMPIEG.	0,00	11.000,00	0,00	0,00	11.000,00	0,00	0,00	0,00	0,00	0,00	0,00	0,00	0,00	0,00	0,00	0,00	11.000,00				
	Totale V.E. 1	871.508,44	507.845,80	43.386,79	1.335.967,45	611.058,86	1.885,05	612.943,91	723.023,54													
1.02.002	VOCE ECONOMICA 2 - STIPENDI ED ALTRI ASSEGNI AL PERSONALE OPERAIO																					
1.02.002.0000	VOCE ECONOMICA 2 - STIPENDI ED ALTRI ASSEGNI AL PERSONALE OPERAIO	654.193,42	95.679,03	45.102,49	704.769,96	675.315,13	0,00	675.315,13	29.454,83													
1.02.002.0038	STIPENDI ED ALTRI ASSEGNI FISSIAL PERSONALE OPERAIO PROG. BIOTECNOLOGIE VEGETALI																					
		10.329,14	1.769,78	0,00	12.098,92	12.051,80	0,00	12.051,80	47,12													

Parte B

RENDICONTO FINANZIARIO SPESE - ESERCIZIO 2003

1° Responsabile di Funzione Escluso : CERREALICOLI TURA SEZ. OPER. PERIFERICA 0407
 2° Responsabile di Funzione Escluso : FONDAZIONE CONTE G.G. MORANDO BOLOGNINI 0408

CAPITOLO CODICE	G E S T I O N E D E I R E S I D U I P A S S I V I				G E S T I O N E D I C A S S A				TOTALE DEI RESIDUI PASSIVI AL TERMINE DELL'ESERCIZIO		
	RESIDUI ALL'INIZIO DELL'ESERCIZIO	PAGATI	RIMASTI DA PAGARE	TOTALI	VARIAZIONI		PREVISIONI	PAGAMENTI		DIFFERENZE RISPETTO ALLE PREVISIONI	
					IN +	IN -				IN +	IN -
13	14	15 (16 - 14)	16 (14 + 15)	17 (16 - 13)	18 (13 - 16)	19	20	21 (20 - 19)	22 (19 - 20)	23 (9 + 15)	
I.C.S. 1639	0.00	0.00	0.00	0.00	0.00	63.650.00	0.00	0.00	63.650.00	0.00	
1.02.001.1642											
I.C.S. 1642	0.00	0.00	0.00	0.00	0.00	5.500.00	0.00	0.00	5.500.00	0.00	
1.02.001.1643											
I.C.S. 1643	0.00	0.00	0.00	0.00	0.00	40.350.00	0.00	0.00	40.350.00	0.00	
I.V.E. 1	0.00	0.00	0.00	0.00	0.00	854.748.81	611.058.86		243.689.95	1.885.05	
1.02.002											
1.02.002.0000											
I.C.S. 8	0.00	0.00	0.00	0.00	0.00	704.769.96	675.315.13		29.454.83	0.00	
1.02.002.0038											
I.C.S. 38	0.00	0.00	0.00	0.00	0.00	12.098.92	12.051.80		47.12	0.00	

RENDICONTO FINANZIARIO SPESE - ESERCIZIO 2003

1° Responsabile di Funzione Escluso : CEREALICOLI TURRA SEZ. OPER. PERIFERICA 0407

2° Responsabile di Funzione Escluso : FONDAZIONE CONTE G.G. MORANDO BOLOGNINI 0408

Parte A

CODICE	DESCRIZIONE	G E S T I O N E										C O M P E T E N Z A		
		C A P I T O L O		P R E V I S I O N I		D I		S O M M E I M P E G N A T E		D I F F E R E N Z E R I S P E T T O A L L E P R E V I S I O N I		IN +	IN -	
		INIZIALI	4	V A R I A Z I O N I		DEFINITIVE	7 (4+5-6)	PAGATE	8	RIMASTE DA PAGARE	9 (10-8)			TOTALI IMPEGNATI
				IN AUMENTO	IN DIMINUIZIONE							11 (10-7)	12 (7-10)	
1.02.002.0043	STIP. ED ALTRI ASSEGN. PERS. OPER.	1.500,00	24.199,95	300,00	25.399,95	21.069,55	0,00	21.069,55	0,00	0,00	21.069,55	0,00	4.330,40	
1.02.002.0051	STIPENDI ED ALTRI ASSEGNI AL PERSONALE OPERAIO	71.962,24	0,00	25.242,44	46.719,80	46.719,80	0,00	46.719,80	0,00	0,00	46.719,80	0,00		
1.02.002.0054	STIPENDI ED ALTRI ASSEGNI AL PERSONALE OPERAIO	0,00	7.000,00	0,00	7.000,00	6.956,50	0,00	6.956,50	0,00	0,00	6.956,50	0,00	43,50	
1.02.002.0067	STIPENDI ED ALTRI ASSEGNI AL PERSONALE OPERAIO	6.197,94	0,00	0,00	6.197,94	6.197,94	0,00	6.197,94	0,00	0,00	6.197,94	0,00		
1.02.002.0071	STIPENDI ED ALTRI ASSEGNI AL PERSONALE OPERAIO	42.000,00	0,00	0,00	42.000,00	13.974,58	0,00	13.974,58	0,00	0,00	13.974,58	0,00	28.025,42	

Parte B

RENDICONTO FINANZIARIO SPESE - ESERCIZIO 2003

1° Responsabile di Funzione Escluso : CEREAICOLTURA SEZ. OPER. PERIFERICA 0407

2° Responsabile di Funzione Escluso : FONDAZIONE CONTE G.G. MORANDO BOLOGNINI 0408

CAPITOLO	G E S T I O N E D E I R E S I D U I P A S S I V I					G E S T I O N E D I C A S S A				TOTALE DEI RESIDUI PASSIVI AL TERMINE DELL'ESERCIZIO	
	RESIDUI ALL'INIZIO DELL'ESERCIZIO	PAGATI	RIMASTI DA PAGARE	TOTALI	VARIAZIONI	PREVISIONI	PAGAMENTI	DIFFERENZE RISPETTO ALLE PREVISIONI	TOTALE DEI RESIDUI PASSIVI AL TERMINE DELL'ESERCIZIO		
CODICE	13	14	15 (16 - 14)	16 (14 + 15)	IN + 17 (16 - 13)	IN - 18 (13 - 16)	19	20	IN + 21 (20 - 19)	IN - 22 (19 - 20)	23 (9 + 15)
1.02.002.0043											
I.C.S. 43	0.00	0.00	0.00	0.00	0.00	0.00	21.049.95	21.069.55	19.60		0.00
1.02.002.0051											
I.C.S. 51	0.00	0.00	0.00	0.00	0.00	0.00	46.719.80	46.719.80	0.00		0.00
1.02.002.0054											
I.C.S. 54	0.00	0.00	0.00	0.00	0.00	0.00	7.000.00	6.956.50		43.50	0.00
1.02.002.0067											
I.C.S. 67	0.00	0.00	0.00	0.00	0.00	0.00	6.197.94	6.197.94	0.00		0.00
1.02.002.0071											
I.C.S. 71	0.00	0.00	0.00	0.00	0.00	0.00	14.000.00	13.974.58		25.42	0.00

RENDICONTO FINANZIARIO SPESE - ESERCIZIO 2003

1° Responsabile di Funzione Escluso : CEREALICOLI, TURA SEZ. OPER. PERIFERICA 0407

2° Responsabile di Funzione Escluso : FONDAZIONE CONTE G.G. MORANDO BOLOGNINI 0408

Parte A

CODICE	DESCRIZIONE	G E S T I O N E				D I			C O M P E T E N Z A		
		INIZIALI	P R E V I S I O N I		DEFINITIVE	S O M M E I M P E G N A T E		D I F F E R E N Z E R I S P E T T O A L L E P R E V I S I O N I			
			IN AUMENTO	IN DIMINUZIONE		PAGATE	RIMASTE DA PAGARE	TOTALI IMPEGNATI	IN +	IN -	
4	5 (7-4)	6 (4-7)	7 (4+5-6)	8	9 (10-8)	10 (8+9)	11 (10-7)	12 (7-10)			
1.02.002.0073	STIPENDI ED ALTRI ASSEGNI AL PERSONALE OPERAIO	450,00	460,00	0,00	910,00	0,00	0,00	0,00	910,00		
1.02.002.0074	STIP. ED ALTRI ASS. PERS. OPERAIO										
		202,10	1.777,27	146,59	1.832,78	1.745,22	0,00	1.745,22	87,56		
1.02.002.0075	STIPENDI ED ALTRI ASSEGNI AL PERSONALE OPERAIO										
		201.000,00	0,00	27.550,00	173.450,00	39.450,00	0,00	39.450,00	134.000,00		
1.02.002.0076	STIPENDI ED ALTRI ASSEGNI AL PERSONALE OPERAIO										
		13.737,75	5.667,47	0,00	19.405,22	5.104,01	0,00	5.104,01	14.301,21		
1.02.002.0081	STIPENDI ED ALTRI ASSEGNI AL PERSONALE OPERAIO										
		18.000,00	0,00	0,00	18.000,00	14.527,21	0,00	14.527,21	3.472,79		
1.02.002.0082	STIPENDI ED ALTRI ASSEGNI AL PERSONALE OPERAIO										
		0,00	170,53	0,00	170,53	0,00	0,00	0,00	170,53		

Parte B

RENDICONTO FINANZIARIO SPESE - ESERCIZIO 2003

1° Responsabile di Funzione Escluso : CERREALICOLI.TURA.SEZ.OPER.PERIFERICA.0407

2° Responsabile di Funzione Escluso : FONDAZIONE CONTE G.G. MORANDO BOLOGNINI 0408

CAPITOLO CODICE	GESTIONE DEI RESIDUI PASSIVI				GESTIONE DI CASSA				TOTALE DEI RESIDUI PASSIVI AL TERMINE DELL'ESERCIZIO		
	RESIDUI ALL'INIZIO DELL'ESERCIZIO	PAGATI	RIMASTI DA PAGARE	TOTALI	VARIAZIONI		PREVISIONI	PAGAMENTI		DIFFERENZE RISPETTO ALLE PREVISIONI	
					IN +	IN -				IN +	IN -
	13	14	15 (16 - 14)	16 (14 + 15)	17 (16 - 13)	18 (13 - 16)	19	20	21 (20 - 19)	22 (19 - 20)	23 (9 + 15)
1.02.002.0073											
I.C.S.73	0.00	0.00	0.00	0.00	0.00	0.00	910.00	0.00	0.00	910.00	0.00
1.02.002.0074											
I.C.S.74	0.00	0.00	0.00	0.00	0.00	0.00	1.832.28	1.745.22	0.00	87.56	0.00
1.02.002.0075											
I.C.S.75	0.00	0.00	0.00	0.00	0.00	0.00	39.450.00	39.450.00	0.00	0.00	0.00
1.02.002.0076											
I.C.S.76	0.00	0.00	0.00	0.00	0.00	0.00	19.405.22	5.104.01	0.00	14.301.21	0.00
1.02.002.0081											
I.C.S.81	0.00	0.00	0.00	0.00	0.00	0.00	15.000.00	14.527.21	0.00	472.79	0.00
1.02.002.0082											
I.C.S.82	0.00	0.00	0.00	0.00	0.00	0.00	170.53	0.00	0.00	170.53	0.00

RENDICONTO FINANZIARIO SPESE - ESERCIZIO 2003

1° Responsabile di Funzione Escluso : CEREAICOLTURA SEZ. OPER. PERIFERICA 0407

2° Responsabile di Funzione Escluso : FONDAZIONE CONTE G.G. MORANDO BOLOGNINI 0408

Parte A

CODICE	DESCRIZIONE	G E S T I O N E				D I				C O M P E T E N Z A			
		INIZIALI	P R E V I S I O N I		DEFINITIVE	PAGATE	RIMASTE	TOTALI	D I F F E R E N Z E				
			IN AUMENTO	IN DIMINUZIONE					IN +	IN -			
4	5 (7-4)	6 (4-7)	7 (4+5-6)	8	9 (10-8)	10 (8+9)	11 (10-7)	12 (7-10)					
1.02.002.0084	SALARI	0,00	8.000,00	0,00	8.000,00	0,00	8.000,00	0,00					
1.02.002.0089	STIPENDI ED ALTRI ASSEGNI AL PERSONALE OPERAIO	45.400,00	0,00	0,00	45.400,00	0,00	22.700,00	0,00	22.700,00				22.700,00
1.02.002.0090	STIPENDI ED ALTRI ASSEGNI AL PERSONALE OPERAIO	0,00	51.000,00	0,00	51.000,00	0,00	16.925,14	0,00	16.925,14				34.074,86
1.02.002.1602	STIP. ED ALTRI ASSEGNI PERS. OPERAIO	4.424,00	0,00	0,00	4.424,00	0,00	4.424,00	0,00	4.424,00				0,00
1.02.002.1605	STIP. ED ALTRI ASSEGNI PERS. OPERAIO	18.708,00	8.587,52	0,00	27.295,52	0,00	26.514,43	0,00	26.514,43				781,09
1.02.002.1606	STIP. ED ALTRI ASSEGNI PERS. OPERAIO	21.605,79	0,00	2.651,34	18.954,45	0,00	8.500,00	0,00	8.500,00				10.454,45

Parte B

RENDICONTO FINANZIARIO SPESE - ESERCIZIO 2003

1° Responsabile di Funzione Escluso : CERREALICOLI, TURA, SEZ. OPER. PERIFERICA 0407

2° Responsabile di Funzione Escluso : FONDAZIONE CONTE G.G. MORANDO BOLOGNINI 0408

CAPITOLO CODICE	G E S T I O N E D E I R E S I D U I P A S S I V I						G E S T I O N E D I C A S S A				TOTALE DEI RESIDUI PASSIVI AL TERMINE DELL'ESERCIZIO 23 (9 + 15)		
	RESIDUI ALL'INIZIO DELL'ESERCIZIO 13	PAGATI 14	RIMASTI DA PAGARE 15 (16 - 14)	V A R I A Z I O N I		TOTALI 16 (14 + 15)	PREVISIONI 19	PAGAMENTI 20	D I F F E R E N Z E R I S P E T T O A L L E P R E V I S I O N I				
				IN + 17 (16 - 13)	IN - 18 (13 - 16)				IN + 21 (20 - 19)	IN - 22 (19 - 20)			
1.02.002.0084													
I.C.S. 84	0.00	0.00	0.00	0.00	0.00	0.00	8.000.00	8.000.00	0.00	0.00	0.00	0.00	0.00
1.02.002.0089													
I.C.S. 89	0.00	0.00	0.00	0.00	0.00	0.00	22.700.00	22.700.00	0.00	0.00	0.00	0.00	0.00
1.02.002.0090													
I.C.S. 90	0.00	0.00	0.00	0.00	0.00	0.00	17.000.00	16.925.14	74.86	0.00	0.00	0.00	0.00
1.02.002.1602													
I.C.S. 1602	0.00	0.00	0.00	0.00	0.00	0.00	4.424.00	4.424.00	0.00	0.00	0.00	0.00	0.00
1.02.002.1605													
I.C.S. 1605	0.00	0.00	0.00	0.00	0.00	0.00	27.295.52	26.574.43	721.09	0.00	0.00	0.00	0.00
1.02.002.1606													
I.C.S. 1606	0.00	0.00	0.00	0.00	0.00	0.00	8.500.00	8.500.00	0.00	0.00	0.00	0.00	0.00

RENDICONTO FINANZIARIO SPESE - ESERCIZIO 2003

1° Responsabile di Funzione Escluso : CERIALICOLI TURA SEZ. OPER. PERIFERICA 0407

2° Responsabile di Funzione Escluso : FONDAZIONE CONTE G.G. MORANDO BOLOGNINI 0408

Parte A

CODICE	DESCRIZIONE	CAPITOLO						GESTIONE					DI					COMPETENZA		
		PREVISIONI		VARIAZIONI		INIZIALI	DEFINITIVE	PAGATE	RIMASTE DA PAGARE	TOTALI	DIFFERENZE RISPETTO ALLE PREVISIONI		TOTALI	RIMASTE DA PAGARE	TOTALI	IN +	IN -			
		IN AUMENTO	IN DIMINUIZIONE	5 (7-4)	6 (4-7)						7 (4+5-6)	8						9 (10-8)	10 (8+9)	11 (10-7)
		4		0,00	4.900,00	0,00	4.900,00	4.537,01	0,00	4.537,01	0,00	4.537,01	0,00	4.537,01	362,99					
1.02.002.1621	STIPENDI ALTRI ASSEGNI PERS. OPERAIO																			
		106.095,28			16.058,06	0,00	122.153,34	65.213,74	0,00	65.213,74	0,00	65.213,74	0,00	65.213,74	56.939,60					
1.02.002.1623	STIPENDI ED ALTRI ASSEGNI PER. OPER.																			
		0,00			3.700,00	0,00	3.700,00	3.329,78	0,00	3.329,78	0,00	3.329,78	0,00	3.329,78	370,22					
1.02.002.1625	STIPENDI ED ALTRI ASSEGNI PER. OPER.																			
		47.062,00			10.771,62	0,00	57.833,62	53.149,13	0,00	53.149,13	0,00	53.149,13	0,00	53.149,13	4.684,49					
1.02.002.1630	STIPENDI ED ALTRI ASSEGNI PER. OPER.																			
		13.974,86			0,00	0,00	13.974,86	13.974,86	0,00	13.974,86	0,00	13.974,86	0,00	13.974,86	0,00					
1.02.002.1632	STIPENDI ED ALTRI ASSEGNI PERS. OPERAIO																			
		0,00			14.000,00	0,00	14.000,00	4.808,65	0,00	4.808,65	0,00	4.808,65	0,00	4.808,65	9.191,35					

Parte B

RENDICONTO FINANZIARIO SPESE - ESERCIZIO 2003

1° Responsabile di Funzione Escluso : CEREALICOLI.TURA.SEZ.OPER.PERIFERICA.0407

2° Responsabile di Funzione Escluso : FONDAZIONE CONTE G.G. MORANDO BOLOGNINI 0408

CAPITOLO CODICE	G E S T I O N E D E I R E S I D U I P A S S I V I				G E S T I O N E D I C A S S A				TOTALE DEI RESIDUI PASSIVI AL TERMINE DELL'ESERCIZIO		
	RESIDUI ALL'INIZIO DELL'ESERCIZIO	PAGATI	RIMASTI DA PAGARE	TOTALI	VARIAZIONI		PREVISIONI	PAGAMENTI		DIFFERENZE RISPETTO ALLE PREVISIONI	
					IN +	IN -				IN +	IN -
13	14	15 (16 - 14)	16 (14 + 15)	17 (16 - 13)	18 (13 - 16)	19	20	21 (20 - 19)	22 (19 - 20)	23 (9 + 15)	
I.C.S.1620	0.00	0.00	0.00	0.00	0.00	4.900.00	4.537.01		362.99	0.00	
1.02.002.1621											
I.C.S.1621	0.00	0.00	0.00	0.00	0.00	71.653.34	65.213.74		6.439.60	0.00	
1.02.002.1623											
I.C.S.1623	0.00	0.00	0.00	0.00	0.00	3.700.00	3.329.78		370.22	0.00	
1.02.002.1625											
I.C.S.1625	0.00	0.00	0.00	0.00	0.00	56.092.00	53.149.13		2.942.87	0.00	
1.02.002.1630											
I.C.S.1630	0.00	0.00	0.00	0.00	0.00	13.974.86	13.974.86		0.00	0.00	
1.02.002.1632											
I.C.S.1632	0.00	0.00	0.00	0.00	0.00	5.000.00	4.808.65		191.35	0.00	

RENDICONTO FINANZIARIO SPESE - ESERCIZIO 2003

1° Responsabile di Funzione Escluso : CEREALICOLTURA SEZ. OPER. PERIFERICA 0407

2° Responsabile di Funzione Escluso : FONDAZIONE CONTE G.G. MORANDO BOLOGNINI 0408

Parte A

CODICE	DESCRIZIONE	CAPITOLO				GESTIONE				COMPETENZA			
		INIZIALI	PREVISIONI		DEFINITIVE	SOMME IMPEGNATE		DIFFERENZE RISPETTO ALLE PREVISIONI					
			IN AUMENTO	IN DIMINUZIONE		PAGATE	RIMASTE DA PAGARE	TOTALI IMPEGNATI	IN +	IN -			
4	5 (7-4)	6 (4-7)	7 (4+5-6)	8	9 (10-8)	10 (8+9)	11 (10-7)	12 (7-10)					
1.02.002.1633	STIPENDI ED ALTRI ASSEGNI PERS. OPERAIO	0,00	17.500,00	0,00	17.500,00	5.496,61	0,00	5.496,61				12.003,39	
1.02.002.1635	STIPENDI ED ALTRI ASSEGNI AL PERSONALE OPERAIO												
1.02.002.1638	STIPENDI ED ALTRI ASSEGNI AL PERSONALE OPERAIO	0,00	24.765,00	0,00	24.765,00	22.713,03	0,00	22.713,03				2.051,97	
1.02.002.1639	STIPENDI ED ALTRI ASSEGNI PERS. OPERAIO	0,00	15.000,00	0,00	15.000,00	10.000,00	0,00	10.000,00				5.000,00	
1.02.002.1640	STIPENDI ED ALTRI ASSEGNI PERS. OPERAIO	0,00	119.015,00	0,00	119.015,00	63.256,45	0,00	63.256,45				55.758,55	
1.02.002.1641	STIPENDI ED ALTRI ASSEGNI PERS. OPERAIO	0,00	6.000,00	0,00	6.000,00	5.827,53	0,00	5.827,53				172,47	

RENDICONTO FINANZIARIO SPESE - ESERCIZIO 2003

Parte A

1° Responsabile di Funzione Escluso : CEREALICO,TURA SEZ. OPER. PERIFERICA 0407
2° Responsabile di Funzione Escluso : FONDAZIONE CONTE G.G. MORANDO BOLOGNINI 0408

CODICE	DESCRIZIONE	CAPITOLO					GESTIONE				DI				COMPETENZA			
		PREVISIONI		SOMME IMPEGNATE			DEFINITIVE		RIMASTE		TOTALI		DIFFERENZE		RISPETTO ALLE	PREVISIONI		
		IN DIMINUZIONE		PAGATE			7 (4+5-6)		DA PAGARE		IMPEGNATI		IN +		IN -	IN -		
		INIZIALI	IN AUMENTO	5 (7-4)	6 (4-7)	7 (4+5-6)	8	9 (10-8)	10 (8+9)	11 (10-7)	12 (7-10)							
1.02.002.1643	STIPENDI ED ALTRI ASSEGNI PERS. OPERAIO		0,00	32.100,00	0,00	32.100,00		9.351,94	0,00	9.351,94							22.748,06	
			0,00	174.161,00	0,00	174.161,00		46.611,04	0,00	46.611,04							127.549,96	
	Totale V.E. 2		1.384.561,95	643.362,23	108.529,29	1.919.394,89		1.289.858,81	0,00	1.289.858,81							629.536,08	
1.02.003	VOCE ECONOMICA 3 - COMPENSI LAVORO STRAORD. PERSONALE IMPIEGATIZIO																	
1.02.003.0000	VOCE ECONOMICA 3 - COMPENSI LAVORO STRAORD. PERSONALE IMPIEGATIZIO																	
			3.800,00	0,00	0,00	3.800,00		3.261,60	0,00	3.261,60							538,40	
1.02.003.0055	COMPENSI LAVORO STRAORD. PERSONALE IMPIEGATIZIO																	
			1.859,24	938,78	0,00	2.798,02		1.660,67	0,00	1.660,67							1.137,35	
1.02.003.0078	COMPENSI STRAORD. PERSONALE IMPIEGATIZIO																	
			870,23	0,00	344,48	525,75		525,75	0,00	525,75							0,00	

RENDICONTO FINANZIARIO SPESE - ESERCIZIO 2003

1° Responsabile di Funzione Escluso : CEREAICOLTURA SEZ. OPER. PERIFERICA 0407

2° Responsabile di Funzione Escluso : FONDAZIONE CONTE G.G. MORANDO BOLOGNINI 0408

CAPITOLO CODICE	G E S T I O N E D E I R E S I D U I P A S S I V I				G E S T I O N E D I C A S S A				TOTALE DEI RESIDUI PASSIVI AL TERMINE DELL'ESERCIZIO		
	RESIDUI ALL'INIZIO DELL'ESERCIZIO	PAGATI	RIMASTI DA PAGARE	TOTALI	V A R I A Z I O N I		PREVISIONI	PAGAMENTI		D I F F E R E N Z E R I S P E T T O A L L E P R E V I S I O N I	
					IN +	IN -				IN +	IN -
13	14	15 (16 - 14)	16 (14 + 15)	17 (16 - 13)	18 (13 - 16)	19	20	21 (20 - 19)	22 (19 - 20)	23 (9 + 15)	
I.C.S. 1641	0.00	0.00	0.00	0.00	0.00	10.000.00	9.351.94		648.06	0.00	
1.02.002.1643											
I.C.S. 1643	0.00	0.00	0.00	0.00	0.00	78.070.00	45.611.04		31.458.96	0.00	
I.V.E. 2	0.00	0.00	0.00	0.00	0.00	1.410.102.01	1.289.858.81		120.243.20	0.00	
1.02.003											
1.02.003.0000											
I.C.S. 0	0.00	0.00	0.00	0.00	0.00	3.800.00	3.261.60		538.40	0.00	
1.02.003.0055											
I.C.S. 55	0.00	0.00	0.00	0.00	0.00	2.178.28	1.660.67		517.61	0.00	
1.02.003.0078											
I.C.S. 78	0.00	0.00	0.00	0.00	0.00	525.75	525.75		0.00	0.00	

Parte B

RENDICONTO FINANZIARIO SPESE - ESERCIZIO 2003

1° Responsabile di Funzione Escluso : CERREALICOLI.TURA SEZ. OPER. PERIFERICA 0407

2° Responsabile di Funzione Escluso : FONDAZIONE CONTE G.G. MORANDO BOLOGNINI 0408

CAPITOLO CODICE	GESTIONE DEI RESIDUI PASSIVI				GESTIONE DI CASSA				TOTALE DEI RESIDUI PASSIVI AL TERMINE DELL'ESERCIZIO 23 (9 + 15)		
	RESIDUI ALL'INIZIO DELL'ESERCIZIO 13	PAGATI 14	RIMASTI DA PAGARE 15 (16 - 14)	TOTALI 16 (14 + 15)	VARIAZIONI		PREVISIONI 19	PAGAMENTI 20		DIFFERENZE RISPETTO ALLE PREVISIONI	
					IN + 17 (16 - 13)	IN - 18 (13 - 16)				IN + 21 (20 - 19)	IN - 22 (19 - 20)
1.02.003.0088	0,00	0,00	0,00	0,00	0,00	0,00	263,00	0,00	263,00	0,00	0,00
I.C.S. 88	0,00	0,00	0,00	0,00	0,00	0,00	263,00	0,00	263,00	0,00	0,00
1.02.003.0091	0,00	0,00	0,00	0,00	0,00	0,00	7.503,99	6.741,71	762,28	0,00	0,00
I.C.S. 91	0,00	0,00	0,00	0,00	0,00	0,00	7.503,99	6.741,71	762,28	0,00	0,00
1.02.003.1606	0,00	0,00	0,00	0,00	0,00	0,00	1.500,00	0,00	1.500,00	0,00	0,00
I.C.S. 1606	0,00	0,00	0,00	0,00	0,00	0,00	1.500,00	0,00	1.500,00	0,00	0,00
1.02.003.1625	0,00	0,00	0,00	0,00	0,00	0,00	6.391,14	3.567,56	2.823,58	0,00	0,00
I.C.S. 1625	0,00	0,00	0,00	0,00	0,00	0,00	6.391,14	3.567,56	2.823,58	0,00	0,00
1.02.003.1643	0,00	0,00	0,00	0,00	0,00	0,00	4.000,00	0,00	4.000,00	0,00	0,00
I.C.S. 1643	0,00	0,00	0,00	0,00	0,00	0,00	4.000,00	0,00	4.000,00	0,00	0,00
I.V.F. 3	0,00	0,00	0,00	0,00	0,00	0,00	26.162,16	15.757,29	10.404,87	0,00	0,00

RENDICONTO FINANZIARIO SPESE - ESERCIZIO 2003

1° Responsabile di Funzione Escluso : CERREALICOLI TURA SEZ. OPER. PERIFERICA 0407
 2° Responsabile di Funzione Escluso : FONDAZIONE CONTE G.G. MORANDO BOLOGNINI 0408

Parte A

CODICE	DESCRIZIONE	G E S T I O N E						D I				C O M P E T E N Z A		
		P R E V I S I O N I		V A R I A Z I O N I		DEFINITIVE	PAGATE	RIMASTE DA PAGARE	TOTALI IMPEGNATI	D I F F E R E N Z E R I S P E T T O A L L E P R E V I S I O N I		IN - IN -		
		INIZIALI	IN AUMENTO	IN DIMINUZIONE	IN +					IN -				
	4	5 (7 - 4)	6 (4 - 7)	7 (4 + 5 - 6)	8	9 (10 - 8)	10 (8 + 9)	11 (10 - 7)	12 (7 - 10)					
1.02.004	VOCE ECONOMICA 4 - COMPENSI LAVORO STRAORD.PERSONALE OPERAIO	11.784,00	5.664,00	5.700,00	11.748,00	7.623,25	0,00	7.623,25			4.124,75			
1.02.004.0000	VOCE ECONOMICA 4 - COMPENSI LAVORO STRAORD.PERSONALE OPERAIO													
1.02.004.0038	COMPENSI STRAORD.PERSONALE OPERAIO													
		3.407,07	0,00	1.769,78	1.637,29	1.637,29	0,00	1.637,29			0,00			
1.02.004.0043	COMP.LAVORO STRAORD.PERS.OPERAIO													
		0,00	1.000,00	0,00	1.000,00	647,00	0,00	647,00			353,00			
1.02.004.0081	COMPENSO LAV.STRAORD.PERS.OPERAIO													
		2.200,00	0,00	0,00	2.200,00	2.164,95	0,00	2.164,95			35,05			
1.02.004.1605	COMPENSI LAVORO STRAORD.PERS.OPERAIO													
		0,00	623,76	0,00	623,76	623,76	0,00	623,76			0,00			

Parte B

RENDICONTO FINANZIARIO SPESE - ESERCIZIO 2003

1° Responsabile di Funzione Escluso : CEREAICOLTURA SEZ. OPER. PERIFERICA 0407

2° Responsabile di Funzione Escluso : FONDAZIONE CONTE G.G. MORANDO BOLOGNINI 0408

CAPITOLO CODICE	G E S T I O N E D E I R E S I D U I P A S S I V I					G E S T I O N E D I C A S S A				TOTALE DEI RESIDUI PASSIVI AL TERMINE DELL'ESERCIZIO	
	RESIDUI ALL'INIZIO DELL'ESERCIZIO	PAGATI	RIMASTI DA PAGARE	VARIAZIONI		TOTALI	PREVISIONI	PAGAMENTI	DIFFERENZE RISPETTO ALLE PREVISIONI		
				IN +	IN -				IN +		IN -
13	14	15 (16 - 14)	17 (16 - 13)	18 (13 - 16)	16 (14 + 15)	19	20	21 (20 - 19)	22 (19 - 20)	23 (9 + 15)	
1.02.004											
1.02.004.0000											
I.C.S.0	0.00	0.00	0.00	0.00	0.00	1.748.00	7.623.25		6.124.75	0.00	
1.02.004.0038											
I.C.S.38	0.00	0.00	0.00	0.00	0.00	1.637.29	1.637.29		0.00	0.00	
1.02.004.0043											
I.C.S.43	0.00	0.00	0.00	0.00	0.00	1.000.00	647.00		353.00	0.00	
1.02.004.0081											
I.C.S.81	0.00	0.00	0.00	0.00	0.00	2.200.00	2.164.95		35.05	0.00	
1.02.004.1605											
I.C.S.1605	0.00	0.00	0.00	0.00	0.00	623.78	623.78		0.00	0.00	

RENDICONTO FINANZIARIO SPESE - ESERCIZIO 2003

1° Responsabile di Funzione Escluso : CERREALICOL TURA SEZ. OPER. PERIFERICA 0407
 2° Responsabile di Funzione Escluso : FONDAZIONE CONTE G.G. MORANDO BOLOGNINI 0408

Parte A

CODICE	DESCRIZIONE	G E S T I O N E						C O M P E T E N Z A					
		P R E V I S I O N I		S O M M E I M P E G N A T E		D I F F E R E N Z E R I S P E T T O A L L E P R E V I S I O N I		T O T A L I		I N -			
		INIZIALI	VARIAZIONI	DEFINITIVE	PAGATE	RIMASTE DA PAGARE	IMPEGNATI	IN +	IN -	IN +	IN -		
4	5 (7-4)	6 (4-7)	7 (4+5-6)	8	9 (10-8)	10 (8+9)	11 (10-7)	12 (7-10)					
1.02.004.1606	COMPENSI LAVORO STRAORD.PERS.OPERARIO	1.713,12	0,00	113,12	1.600,00	800,00	0,00	800,00			800,00		
1.02.004.1609	COMPENSI LAVORO STRAORD.PERS.OPERARIO												
1.02.004.1621	COMPENSI LAVORO STRAORD.PERS.OPERARIO	1.600,58	0,00	400,58	1.200,00	600,58	0,00	600,58			599,42		
1.02.004.1625	COMP. LAVORO STRAORD.PERS.OPERARIO	4.328,40	0,00	2.558,06	1.770,34	270,34	0,00	270,34			1.500,00		
1.02.004.1635	COMPENSI LAVORO STRAORD.PERS.OPERARIO	0,00	940,30	0,00	940,30	924,55	0,00	924,55			15,75		
1.02.004.1639	COMPENSI LAVORO STRAORD.PERS.OPERARIO	0,00	1.860,00	0,00	1.860,00	1.857,91	0,00	1.857,91			2,09		

Parte B

RENDICONTO FINANZIARIO SPESE - ESERCIZIO 2003

1° Responsabile di Funzione Escluso : CERIALICOLTURA SEZ. OPER. PERIFERICA 0407

2° Responsabile di Funzione Escluso : FONDAZIONE CONTE G.G. MORANDO BOLOGNINI 0408

CAPITOLO CODICE	G E S T I O N E D E I R E S I D U I P A S S I V I					G E S T I O N E D I C A S S A					TOTALE DEI RESIDUI PASSIVI AL TERMINE DELL'ESERCIZIO
	RESIDUI ALL'INIZIO DELL'ESERCIZIO	PAGATI	RIMASTI DA PAGARE	VARIAZIONI		TOTALI	PREVISIONI	PAGAMENTI	DIFFERENZE RISPETTO ALLE PREVISIONI		
				IN +	IN -				IN +	IN -	
13	14	15 (16 - 14)	16 (14 + 15)	17 (16 - 13)	18 (13 - 16)	19	20	21 (20 - 19)	22 (19 - 20)	23 (9 + 15)	
I.C.S.1639	0.00	0.00	0.00	0.00	0.00	5.000.00	4.997.78		2.22	0.00	
1.02.004.1640											
I.C.S.1640	0.00	0.00	0.00	0.00	0.00	5.000.00	430.36		59.64	0.00	
1.02.004.1643											
I.C.S.1643	0.00	0.00	0.00	0.00	0.00	6.000.00	2.347.78		3.652.22	0.00	
I.V.E.4	0.00	0.00	0.00	0.00	0.00	33.180.29	24.925.57		8.254.72	0.00	
1.02.005											
1.02.005.0000											
I.C.S.0	7.327.44	7.243.52	83.92	0.00	0.00	62.442.29	60.750.35		1.691.94	5.259.37	
1.02.005.0035											
I.C.S.35	0.00	0.00	0.00	0.00	0.00	800.00	798.07		1.93	0.00	

RENDICONTO FINANZIARIO SPESE - ESERCIZIO 2003

1° Responsabile di Funzione Escluso : CEREALICOLI,TURA,SEZ.OPER. PERIFERICA 0407

2° Responsabile di Funzione Escluso : FONDAZIONE CONTE G.G. MORANDO BOLOGNINI 0408

Parte A

CODICE	DESCRIZIONE	G E S T I O N E						D I				C O M P E T E N Z A		
		P R E V I S I O N I		V A R I A Z I O N I		I N I Z I A L I	D E F I N I T I V E	S O M M E I M P E G N A T E		D I F F E R E N Z E R I S P E T T O A L L E P R E V I S I O N I		T O T A L I I M P E G N A T I	I N +	I N -
		I N A U M E N T O	I N D I M I N U Z I O N E	I N A U M E N T O	I N D I M I N U Z I O N E			P A G A T E	R I M A S T E D A P A G A R E	8	9 (10-8)			
		4	5 (7-4)	6 (4-7)	7 (4+5-6)	8	9 (10-8)	10 (8+9)	11 (10-7)	12 (7-10)				
		1.600,00	0,00	0,00	1.600,00	0,00	0,00	0,00					1.600,00	
1.02.005.0071	INDENN. RIMB. SPESE TRASP.MISSIONI TERR.NAZ.													
		4.000,00	0,00	0,00	4.000,00	21,60	0,00	21,60					3.978,40	
1.02.005.0072	INDENNITA' RIMBORSO SPESE TRASPORTI MISSIONI TERRITORIO NAZIONALE													
		1.197,74	0,00	0,00	1.197,74	0,00	0,00	0,00					1.197,74	
1.02.005.0073	INDENN.RIMB.SPESE TRASP.MISSIONI TERR.NAZ.													
		348,36	1.330,00	0,00	1.678,36	1.159,41	130,82	1.290,23					388,13	
1.02.005.0074	INDENN.RIMB.SP.MISS.NAZ.													
		3.940,08	648,64	0,00	4.588,72	3.527,54	0,00	3.527,54					1.061,18	
1.02.005.0078	INDEN.RIMBORSO SPESE TRASP.MISSIONI TERR.NAZIONALE													
		376,57	0,00	0,00	376,57	376,57	0,00	376,57					0,00	

RENDICONTO FINANZIARIO SPESE - ESERCIZIO 2003

1° Responsabile di Funzione Escluso : CEREAICOLTURA SEZ. OPER. PERIFERICA 0407

2° Responsabile di Funzione Escluso : FONDAZIONE CONTE G.G. MORANDO BOLOGNINI 0408

CAPITOLO	G E S T I O N E D E I R E S I D U I P A S S I V I				G E S T I O N E D I C A S S A				TOTALE DEI RESIDUI PASSIVI AL TERMINE DELL'ESERCIZIO		
	RESIDUI ALL'INIZIO DELL'ESERCIZIO	PAGATI	RIMASTI DA PAGARE	TOTALI	V A R I A Z I O N I		PREVISIONI	PAGAMENTI		D I F F E R E N Z E R I S P E T T O A L L E P R E V I S I O N I	
C O D I C E	13	14	15 (16 - 14)	16 (14 + 15)	17 (16 - 13)	18 (13 - 16)	19	20	21 (20 - 19)	22 (19 - 20)	23 (9 + 15)
I.C.S.70	0.00	0.00	0.00	0.00	0.00	0.00	1.500.00	0.00	0.00	1.500.00	0.00
1.02.005.0071											
I.C.S.71	0.00	0.00	0.00	0.00	0.00	0.00	1.300.00	21.60	1.278.40	0.00	0.00
1.02.005.0072											
I.C.S.72	15.73	15.73	0.00	15.73	0.00	0.00	1.213.42	15.73	1.197.74	0.00	0.00
1.02.005.0073											
I.C.S.73	0.00	0.00	0.00	0.00	0.00	0.00	1.578.36	1.158.41	518.95	130.82	0.00
1.02.005.0074											
I.C.S.74	298.32	298.32	0.00	298.32	0.00	0.00	4.887.04	3.825.86	1.061.18	0.00	0.00
1.02.005.0078											
I.C.S.78	0.00	0.00	0.00	0.00	0.00	0.00	376.52	376.52	0.00	0.00	0.00

RENDICONTO FINANZIARIO SPESE - ESERCIZIO 2003

Parte A

1° Responsabile di Funzione Escluso : CEREALICOLTURA SEZ. OPER. PERIFERICA 0407

2° Responsabile di Funzione Escluso : FONDAZIONE CONTE G.G. MORANDO BOLOGNINI 0408

CODICE	DESCRIZIONE	CAPITOLO				GESTIONE				DI				COMPETENZA			
		PREVISIONI		VARIAZIONI		INIZIALI	IN AUMENTO	IN DIMINUIZIONE	DEFINITIVE	PAGATE	RIMASTE DA PAGARE	TOTALI IMPEGNATI	DIFFERENZE RISPETTO ALLE PREVISIONI		IN +	IN -	
		5 (7-4)	6 (4-7)	7 (4+5-6)	8								9 (10-8)	10 (8+9)			11 (10-7)
1.02.005.0081	INDENN.RIMB.SPESE TRASP.MISSIONI TERR. NAZ.	3.000,00	0,00	852,00	0,00	2.148,00	0,00	0,00	0,00	0,00	0,00	0,00	0,00	0,00	0,00	2.148,00	
1.02.005.0082	INDENNITA' RIMBORSO SPESE TRASP.MISSIONI TERRIT. NAZIONALE	3.720,00	250,00	0,00	0,00	3.970,00	2.030,99	0,00	0,00	0,00	2.030,99	0,00	0,00	0,00	0,00	1.939,01	
1.02.005.0087	INDENN.RIMB.SPESE TRASP.MISSIONI TERR.NAZ.	1.673,26	647,77	0,00	0,00	2.321,03	2.110,23	0,00	0,00	0,00	2.110,23	0,00	0,00	0,00	0,00	210,80	
1.02.005.0089	INDENN.RIMB.SPESE TRASP.MISSIONI TERR. NAZ.	0,00	0,00	0,00	0,00	0,00	0,00	0,00	0,00	0,00	0,00	0,00	0,00	0,00	0,00	0,00	
1.02.005.0090	INDENN.RIMB.SPESE TRASP.MISSIONI TERR.NAZ.	0,00	4.000,00	0,00	0,00	4.000,00	883,98	0,00	0,00	0,00	883,98	0,00	0,00	0,00	0,00	3.116,02	

Parte B

RENDICONTO FINANZIARIO SPESE - ESERCIZIO 20031° Responsabile di Funzione Escluso : CEREAICOLTURA SEZ. OPER. PERIFERICA 0407
2° Responsabile di Funzione Escluso : FONDAZIONE CONTE G.G. MORANDO BOLOGNINI 0408

CAPITOLO CODICE	G E S T I O N E D E I R E S I D U I P A S S I V I					G E S T I O N E D I C A S S A				TOTALE DEI RESIDUI PASSIVI AL TERMINE DELL'ESERCIZIO	
	RESIDUI ALL'INIZIO DELL'ESERCIZIO	PAGATI	RIMASTI DA PAGARE	VARIAZIONI		TOTALI	PREVISIONI	PAGAMENTI	DIFFERENZE RISPETTO ALLE PREVISIONI		
				IN +	IN -				IN +		IN -
13	14	15 (16 - 14)	16 (14 + 15)	17 (16 - 13)	18 (13 - 16)	19	20	21 (20 - 19)	22 (19 - 20)	23 (9 + 15)	
1.02.005.0081											
I.C.S.81	224,16	224,16	0,00	0,00	0,00	224,16	224,16	648,00		0,00	
1.02.005.0082											
I.C.S.82	203,34	203,34	0,00	0,00	0,00	203,34	2.734,33	1.939,01		0,00	
1.02.005.0087											
I.C.S.87	0,00	0,00	0,00	0,00	0,00	0,00	2.110,23	210,80		0,00	
1.02.005.0089											
I.C.S.89	267,62	267,62	0,00	0,00	0,00	267,62	267,62	0,00		0,00	
1.02.005.0090											
I.C.S.90	0,00	0,00	0,00	0,00	0,00	0,00	883,98	4,35		0,00	

RENDICONTO FINANZIARIO SPESE - ESERCIZIO 2003

1° Responsabile di Funzione Escluso : CERREALICOLI TURA SEZ. OPER. PERIFERICA 0407
 2° Responsabile di Funzione Escluso : FONDAZIONE CONTE G.G. MORANDO BOLOGNINI 0408

Parte A

CODICE	DESCRIZIONE	C A P I T O L O				G E S T I O N E				D I				C O M P E T E N Z A			
		INIZIALI		V A R I A Z I O N I		P R E V I S I O N I		D E F I N I T I V E		S O M M E I M P E G N A T E		R I S P E T T O A L L E P R E V I S I O N I		D I F F E R E N Z E R I S P E T T O A L L E P R E V I S I O N I			
		4	5 (7 - 4)	6 (4 - 7)	7 (4 + 5 - 6)	8	9 (10 - 8)	10 (8 + 9)	11 (10 - 7)	12 (7 - 10)	IN +	IN -					
1.02.005.0091	MISSIONI	516,45	639,32	0,00	1.155,77	531,79	0,00	531,79	0,00	531,79						623,98	
1.02.005.0163	MISSIONI NAZIONALI																
1.02.005.1605	INDENN.RIMB.SP.TRASP.MISSIONI TERR.NAZIONALE	0,00	0,00	0,00	0,00	0,00	0,00	0,00	0,00	0,00	0,00	0,00	0,00	0,00	0,00	0,00	
1.02.005.1606	INDENN.RIMB.SP.TRASP.MISSIONI TERR.NAZIONALE	9.950,00	5.173,87	2.725,02	12.398,85	12.181,63	0,00	12.181,63	0,00	12.181,63						217,22	
1.02.005.1607	INDENN.RIMB.SP.TRASP.MISSIONI TERR.NAZIONALE	13.030,80	1.000,00	680,72	13.350,08	4.852,04	0,00	4.852,04	0,00	4.852,04						8.498,04	
1.02.005.1608	INDENN.RIMB.SP.TRASP.MISSIONI TERR.NAZIONALE	1.582,29	0,00	0,00	1.582,29	300,00	0,00	300,00	0,00	300,00						1.282,29	
		1.549,37	516,46	0,00	2.065,83	165,74	0,00	165,74	0,00	165,74						1.900,09	

Parte B

RENDICONTO FINANZIARIO SPESE - ESERCIZIO 20031° Responsabile di Funzione Escluso : CEREA LICO L TURA_SEZ. OPER. PERIFERICA 0407
2° Responsabile di Funzione Escluso : FONDAZIONE CONTE G.G. MORANDO BOLOGNINI 0408

CAPITOLO	G E S T I O N E D E I R E S I D U I P A S S I V I				G E S T I O N E D I C A S S A				TOTALE DEI RESIDUI PASSIVI AL TERMINE DELL'ESERCIZIO		
	RESIDUI ALL'INIZIO DELL'ESERCIZIO	PAGATI	RIMASTI DA PAGARE	TOTALI	VARIAZIONI		PREVISIONI	PAGAMENTI		DIFFERENZE RISPETTO ALLE PREVISIONI	
					IN +	IN -				IN +	IN -
CODICE	13	14	15 (16 - 14)	16 (14 + 15)	17 (16 - 13)	18 (13 - 16)	19	20	21 (20 - 19)	22 (19 - 20)	23 (9 + 15)
1.02.005.0091											
I.C.S. 91	0.00	0.00	0.00	0.00	0.00	0.00	1.155,77	531,79		623,98	0.00
1.02.005.0163											
I.C.S. 163	21,81	21,81	0.00	21,81	0.00	0.00	21,81	21,81	0.00	0.00	0.00
1.02.005.1605											
I.C.S. 1605	2.336,21	2.336,21	0.00	2.336,21	0.00	0.00	14.735,06	14.517,84		217,22	0.00
1.02.005.1606											
I.C.S. 1606	169,17	169,17	0.00	169,17	0.00	0.00	10.849,47	5.021,21		5.828,26	0.00
1.02.005.1607											
I.C.S. 1607	0.00	0.00	0.00	0.00	0.00	0.00	800,00	300,00		500,00	0.00
1.02.005.1608											
I.C.S. 1608	0.00	0.00	0.00	0.00	0.00	0.00	2.065,83	165,74		1.900,09	0.00

Parte B

RENDICONTO FINANZIARIO SPESE - ESERCIZIO 2003

1° Responsabile di Funzione Escluso : CERREALICOLI TURA SEZ. OPER. PERIFERICA 0407

2° Responsabile di Funzione Escluso : FONDAZIONE CONTE G.G. MORANDO BOLOGNINI 0408

CAPITOLO	GESTIONE DEI RESIDUI PASSIVI				GESTIONE DI CASSA			TOTALE DEI RESIDUI PASSIVI AL TERMINE DELL'ESERCIZIO 23 (9 + 15)			
	RESIDUI ALL'INIZIO DELL'ESERCIZIO	PAGATI	RIMASTI DA PAGARE	VARIAZIONI		PREVISIONI	PAGAMENTI		DIFFERENZE RISPETTO ALLE PREVISIONI		
				TOTALI	IN +				IN -	IN +	IN -
CODICE	13	14	15 (16 - 14)	16 (14 + 15)	17 (16 - 13)	18 (13 - 16)	19	20	21 (20 - 19)	22 (19 - 20)	
I.C.S.1621	0.00	0.00	0.00	0.00	0.00	0.00	1.500.00	568.69		931.31	0.00
1.02.005.1623											
I.C.S.1623	207.58	207.58	0.00	207.58	0.00	0.00	207.58	207.58	0.00		0.00
1.02.005.1625											
I.C.S.1625	636.86	636.86	0.00	636.86	0.00	0.00	29.290.91	13.286.45		16.004.46	1.025.36
1.02.005.1626											
I.C.S.1626	70.20	70.20	0.00	70.20	0.00	0.00	1.622.43	388.68		1.233.73	92.43
1.02.005.1627											
I.C.S.1627	0.00	0.00	0.00	0.00	0.00	0.00	1.500.00	1.417.18		82.82	0.00
1.02.005.1629											
I.C.S.1629	2.182.17	2.182.17	0.00	2.182.17	0.00	0.00	2.782.12	2.912.12	130.00		0.00

Parte B

RENDICONTO FINANZIARIO SPESE - ESERCIZIO 2003

1° Responsabile di Funzione Escluso : CEREALICOLI, TURA SEZ. OPER. PERIFERICA 0407

2° Responsabile di Funzione Escluso : FONDAZIONE CONTE G.G. MORANDO BOLOGNINI 0408

CAPITOLO CODICE	G E S T I O N E D E I R E S I D U I P A S S I V I				G E S T I O N E D I C A S S A				TOTALE DEI RESIDUI PASSIVI AL TERMINE DELL'ESERCIZIO 23 (9 + 15)		
	RESIDUI ALL'INIZIO DELL'ESERCIZIO	PAGATI	RIMASTI DA PAGARE	TOTALI	VARIAZIONI		PREVISIONI	PAGAMENTI		DIFFERENZE RISPETTO ALLE PREVISIONI	
					IN +	IN -				IN +	IN -
13	14	15 (16 - 14)	16 (14 + 15)	17 (16 - 13)	18 (13 - 16)	19	20	21 (20 - 19)	22 (19 - 20)	23 (9 + 15)	
1.02.005.1632											
I.C.S. 1632	0.00	0.00	0.00	0.00	0.00	500.00	400.00	100.00		0.00	
1.02.005.1633											
I.C.S. 1633	0.00	0.00	0.00	0.00	0.00	500.00	150.00	350.00		0.00	
1.02.005.1634											
I.C.S. 1634	0.00	0.00	0.00	0.00	0.00	3.000.00	0.00	3.000.00		0.00	
1.02.005.1635											
I.C.S. 1635	0.00	0.00	0.00	0.00	0.00	0.00	0.00	0.00		0.00	
1.02.005.1639											
I.C.S. 1639	0.00	0.00	0.00	0.00	0.00	5.512.00	547.47	4.964.53		520.75	

RENDICONTO FINANZIARIO SPESE - ESERCIZIO 2003

Parte A

1° Responsabile di Funzione Escluso : CEREALICOLI.TURA.SEZ.OPER.PERIFERICA 0407

2° Responsabile di Funzione Escluso : FONDAZIONE CONTE G.G. MORANDO BOLOGNINI 0408

CODICE	DESCRIZIONE	G E S T I O N E						C O M P E T E N Z A			
		I N I Z I A L I		V A R I A Z I O N I		D E F I N I T I V E		S O M M E I M P E G N A T E		D I F F E R E N Z E R I S P E T T O A L L E P R E V I S I O N I	
		4	5 (7-4)	6 (4-7)	7 (4+5-6)	8	9 (10-8)	10 (8+9)	11 (10-7)	12 (7-10)	
1.02.005.1642	INDENN.RIMB.SP.TRASP.MISSIONI TERR.NAZIONALE	0,00	1.000,00	0,00	1.000,00	0,00	149,39	149,39			850,61
1.02.005.1643	INDENN.RIMB.SP.TRASP.MISSIONI TERR.NAZIONALE	0,00	43.200,00	0,00	43.200,00	180,00	221,98	401,98			42.798,02
1.02.005.1644	INDENN.RIMB.SP.TRASP.MISSIONI TERR.NAZIONALE	0,00	1.000,00	0,00	1.000,00	0,00	480,98	480,98			519,02
	Totale V.E. 5	182.788,22	96.564,01	20.023,77	259.328,46	106.839,68	8.350,12	115.189,80			144.138,66
1.02.006	VOCE ECONOMICA 6 - INDENNITA' RIMBORSO SPESE TRASP.MISSIONI ESTERO										
1.02.006.0000	VOCE ECONOMICA 6 - INDENNITA' RIMBORSO SPESE TRASP.MISSIONI ESTERO	14.163,45	0,00	6.758,33	7.405,12	1.759,83	341,12	2.100,95			5.304,17

Parte B

RENDICONTO FINANZIARIO SPESE - ESERCIZIO 2003

1° Responsabile di Funzione Escluso : CEREALICOLTURA SEZ. OPER. PERIFERICA 0407

2° Responsabile di Funzione Escluso : FONDAZIONE CONTE G.G. MORANDO BOLOGNINI 0408

CAPITOLO	G E S T I O N E D E I R E S I D U I P A S S I V I										G E S T I O N E D I C A S S A			TOTALE DEI RESIDUI PASSIVI AL TERMINE DELL'ESERCIZIO 23 (9 + 15)
	RESIDUI ALL'INIZIO DELL'ESERCIZIO	PAGATI	RIMASTI DA PAGARE	TOTALI	VARIAZIONI		PREVISIONI	PAGAMENTI	DIFFERENZE RISPETTO ALLE PREVISIONI					
					IN +	IN -			IN +	IN -				
CODICE	13	14	15 (16 - 14)	16 (14 + 15)	17 (16 - 13)	18 (13 - 16)	19	20	21 (20 - 19)	22 (19 - 20)				
1.02.005.1642														
I.C.S. 1642	0.00	0.00	0.00	0.00	0.00	0.00	500.00	0.00	0.00	500.00				149.39
1.02.005.1643														
I.C.S. 1643	0.00	0.00	0.00	0.00	0.00	0.00	7.733.00	180.00		7.553.00				221.98
1.02.005.1644														
I.C.S. 1644	0.00	0.00	0.00	0.00	0.00	0.00	1.000.00	0.00	0.00	1.000.00				460.98
T.V.E. 5	16.068.42	15.984.50	83.92	16.068.42	0.00	0.00	200.810.72	122.824.18		77.986.54				R. 434.04
1.02.006														
1.02.006.0000														
I.C.S. 0	0.00	0.00	0.00	0.00	0.00	0.00	7.405.12	1.759.83		5.645.29				341.12

RENDICONTO FINANZIARIO SPESE - ESERCIZIO 2003

1° Responsabile di Funzione Escluso : CERREALICOLTURA SEZ. OPER. PERIFERICA 0407
 2° Responsabile di Funzione Escluso : FONDAZIONE CONTE G.G. MORANDO BOLOGNINI 0408

Parte A

CODICE	DESCRIZIONE	G E S T I O N E						D I				C O M P E T E N Z A			
		I N I Z I A L I		V A R I A Z I O N I		P R E V I S I O N I		D E F I N I T I V E		S O M M E I M P E G N A T E		D I F F E R E N Z E		R I S P E T T O A L L E P R E V I S I O N I	
		4	5 (7-4)	6 (4-7)	7 (4+5-6)	8	9 (10-8)	10 (8+9)	11 (10-7)	12 (7-10)					
		INIZIALI	IN AUMENTO	IN DIMINUZIONE	DEFINITIVE	PAGATE	RIMASTE DA PAGARE	TOTALI IMPEGNATI	IN +	IN -					
1.02.006.0037	INDENN.RIMB.SPESE TRASP.MISSIONI ESTERO	0,00	0,00	0,00	0,00	0,00	0,00	0,00	0,00	0,00	0,00	0,00			
1.02.006.0043	INDENN.LE RIMBORSO SPESE DI TRASPORTO MISS. ESTERO	2.000,00	0,00	0,00	2.000,00	0,00	0,00	0,00	0,00	0,00	0,00	0,00		2.000,00	
1.02.006.0055	MISS. ESTERO BIOTEC.														
1.02.006.0062	INDENN.RIMB.SPESE MISSIONI ESTERO	2.150,53	503,66	0,00	2.654,19	1.050,66	0,00	0,00	1.603,53	0,00	1.050,66	0,00		1.603,53	
1.02.006.0070	INDENNITA' RIM. SPESE TRASP.MISSIONI ESTERO	2.300,00	0,00	0,00	2.300,00	0,00	0,00	0,00	496,08	0,00	496,08	0,00		1.803,92	
1.02.006.0071	MISSIONI ESTERE	3.265,00	0,00	0,00	3.265,00	0,00	0,00	0,00	0,00	0,00	0,00	0,00		3.265,00	
		3.000,00	0,00	0,00	3.000,00	898,96	0,00	0,00	898,96	0,00	898,96	0,00		2.101,04	

Parte B

RENDICONTO FINANZIARIO SPESE - ESERCIZIO 2003

1° Responsabile di Funzione Escluso : CEREAICOLTURA SEZ. OPER. PERIFERICA 0407

2° Responsabile di Funzione Escluso : FONDAZIONE CONTE G.G. MORANDO BOLOGNINI 0408

CAPITOLO CODICE	GESTIONE DEI RESIDUI PASSIVI				GESTIONE DI CASSA				TOTALE DEI RESIDUI PASSIVI AL TERMINE DELL'ESERCIZIO		
	RESIDUI ALL'INIZIO DELL'ESERCIZIO	PAGATI	RIMASTI DA PAGARE	TOTALI	VARIAZIONI		PREVISIONI	PAGAMENTI		DIFFERENZE RISPETTO ALLE PREVISIONI	
					IN +	IN -				IN +	IN -
13	14	15 (16 - 14)	16 (14 + 15)	17 (16 - 13)	18 (13 - 16)	19	20	21 (20 - 19)	22 (19 - 20)	23 (9 + 15)	
1.02.006.0037											
I.C.S.37	236,26	0,00	236,26	236,26	0,00	236,26	0,00	0,00	236,26	236,26	
1.02.006.0043											
I.C.S.43	0,00	0,00	0,00	0,00	0,00	2.000,00	0,00	0,00	2.000,00	0,00	
1.02.006.0055											
I.C.S.55	0,00	0,00	0,00	0,00	0,00	2.653,66	1.050,66	0,00	1.603,00	0,00	
1.02.006.0062											
I.C.S.62	205,85	205,85	0,00	205,85	0,00	2.505,85	205,85	0,00	2.300,00	496,00	
1.02.006.0070											
I.C.S.70	793,82	793,82	0,00	793,82	0,00	1.293,82	793,82	0,00	500,00	0,00	
1.02.006.0071											
I.C.S.71	0,00	0,00	0,00	0,00	0,00	1.000,00	898,96	0,00	101,04	0,00	

RENDICONTO FINANZIARIO SPESE - ESERCIZIO 2003

1° Responsabile di Funzione Escluso : CERREALICOLI.TURA.SEZ.OPER.PERIFERICA.0407

2° Responsabile di Funzione Escluso : FONDAZIONE CONTE G.G. MORANDO BOLOGNINI 0408

Parte A

CODICE	DESCRIZIONE	G E S T I O N E					D I					C O M P E T E N Z A		
		INIZIALI		P R E V I S I O N I			DEFINITIVE		S O M M E I M P E G N A T E			DIFFERENZE		IN -
		4	5 (7-4)	IN DIMINUZIONE		7 (4+5-6)	8	9 (10-8)	10 (8+9)	R I S P E T T O A L L E P R E V I S I O N I				
				6 (4-7)	IN AUMENTO					IN +	12 (7-10)			
1.02.006.0072	INDENN.RIMB.SPESE TRASP.MISSIONI ESTERO	2.737,22	1.500,00	0,00	0,00	4.237,22	0,00	0,00	0,00	0,00	0,00	11 (10-7)	12 (7-10)	4.237,22
1.02.006.0074	INDENNITA' RIMB. SPESE TRASP.MISSIONI ESTERO													
1.02.006.0078	INDENN.RIMB.SPESE TRASP. MISSIONI ESTERO	273,60	0,00	273,60	0,00	0,00	0,00	0,00	0,00	0,00	0,00			0,00
1.02.006.0082	INDENN.RIMB.SPESE TRASP.MISSIONI ESTERO	1.027,53	1.568,71	0,00	0,00	2.596,24	880,75	1.529,96	2.410,71	2.410,71	185,53			
1.02.006.0090	IND.RIMB.SPESE TRASP.MISS. EST.	7.582,00	2.950,00	0,00	0,00	10.532,00	1.059,02	0,00	1.059,02	1.059,02	9.472,98			
1.02.006.0091	RIMBORSO MISSIONI ESTERE CONTRIBUTO ZEASTAR	0,00	5.000,00	0,00	0,00	5.000,00	360,00	0,00	360,00	360,00	4.640,00			
		2.816,75	1.208,43	0,00	0,00	4.025,18	1.508,50	350,85	1.859,35	1.859,35	2.165,83			

RENDICONTO FINANZIARIO SPESE - ESERCIZIO 2003

1° Responsabile di Funzione Escluso : CEREA LICO L TURA SEZ. OPER. PERIFERICA 0407

2° Responsabile di Funzione Escluso : FONDAZIONE CONTE G.G. MORANDO BOLOGNINI 0408

CAPITOLO CODICE	GESTIONE DEI RESIDUI PASSIVI					GESTIONE DI CASSA			TOTALE DEI RESIDUI PASSIVI AL TERMINE DELL'ESERCIZIO 23 (9 + 15)
	RESIDUI ALL'INIZIO DELL'ESERCIZIO 13	PAGATI 14	RIMASTI DA PAGARE 15 (16 - 14)	VARIAZIONI		PREVISIONI 19	DIFFERENZE RISPETTO ALLE PREVISIONI		
				TOTALI 16 (14 + 15)	IN + 17 (16 - 13)		IN - 18 (13 - 16)	IN + 21 (20 - 19)	
1.02.006.0072						20			
I.C.S.72	0.00	0.00	0.00	0.00	0.00	4.237.22	0.00	4.237.22	0.00
1.02.006.0074									
I.C.S.74	285.00	0.00	285.00	0.00	0.00	0.00	0.00	0.00	285.00
1.02.006.0078									
I.C.S.78	0.00	0.00	0.00	0.00	0.00	2.536.28	880.75	1.715.48	1.529.96
1.02.006.0082									
I.C.S.82	0.00	0.00	0.00	0.00	0.00	7.582.00	1.059.02	6.522.98	0.00
1.02.006.0090									
I.C.S.80	0.00	0.00	0.00	0.00	0.00	2.000.00	360.00	1.640.00	0.00
1.02.006.0091									
I.C.S.81	0.00	0.00	0.00	0.00	0.00	4.025.18	1.508.50	2.516.68	350.85

Parte A

RENDICONTO FINANZIARIO SPESE - ESERCIZIO 2003

1° Responsabile di Funzione Escluso : CEREAICOLI.TURA.SEZ.OPER.PERIFERICA.0407

2° Responsabile di Funzione Escluso : FONDAZIONE CONTE G.G. MORANDO BOLOGNINI 0408

CODICE	DESCRIZIONE	CAPITOLO						GESTIONE						DI						COMPETENZA					
		INIZIALI		VARIAZIONI		PREVISIONI		DEFINITIVE		PAGATE		RIMASTE		TOTALI		DIFFERENZE		RISPETTO ALLE		PREVISIONI					
		4		5 (7-4)		6 (4-7)		7 (4+5-6)		8		9 (10-8)		10 (8+9)		11 (10-7)		12 (7-10)							
		IN AUMENTO	IN DIMINUZIONE	IN AUMENTO	IN DIMINUZIONE	IN AUMENTO	IN DIMINUZIONE	IN AUMENTO	IN DIMINUZIONE	IN AUMENTO	IN DIMINUZIONE	IN AUMENTO	IN DIMINUZIONE	IN AUMENTO	IN DIMINUZIONE	IN AUMENTO	IN DIMINUZIONE	IN AUMENTO	IN DIMINUZIONE	IN AUMENTO	IN DIMINUZIONE	IN AUMENTO	IN DIMINUZIONE		
		23.500,00		2.570,72	2.000,00	24.070,72		7.396,02	365,08	7.761,10															
1.02.006.1632	INDENNITA' RIMBORSI SPESE TRASPORTO MISSIONI IN TERRITORIO ESTERO																								
		0,00	1.500,00	0,00	1.500,00	0,00	0,00	0,00	0,00	0,00	0,00	0,00	0,00	0,00	0,00	0,00	0,00	0,00	0,00	0,00	0,00	0,00	1.500,00		
1.02.006.1633	INDENNITA' RIMBORSI SPESE TRASPORTO MISSIONI IN TERRITORIO ESTERO																								
		0,00	1.000,00	0,00	1.000,00	0,00	0,00	0,00	0,00	0,00	0,00	0,00	0,00	0,00	0,00	0,00	0,00	0,00	0,00	0,00	0,00	0,00	1.000,00		
1.02.006.1637	INDENNITA' RIMBORSI SPESE TRASPORTO MISSIONI IN TERRITORIO ESTERO																								
		0,00	3.000,00	0,00	3.000,00	0,00	0,00	0,00	0,00	0,00	0,00	0,00	0,00	0,00	0,00	0,00	0,00	0,00	0,00	0,00	0,00	0,00	3.000,00		
1.02.006.1639	INDENN.RIMB.SP.TRASP.MISSIONI ESTERO																								
		0,00	3.000,00	0,00	3.000,00	0,00	0,00	0,00	0,00	0,00	0,00	0,00	0,00	0,00	0,00	0,00	0,00	0,00	0,00	0,00	0,00	0,00	3.000,00		
1.02.006.1643	INDENN.RIMB.SP.TRASP.MISSIONI ESTERO																								
		0,00	16.800,00	0,00	16.800,00	0,00	0,00	0,00	0,00	0,00	0,00	0,00	0,00	0,00	0,00	0,00	0,00	0,00	0,00	0,00	0,00	0,00	16.800,00		

RENDICONTO FINANZIARIO SPESE - ESERCIZIO 2003

1° Responsabile di Funzione Escluso : CEREALICOLI.TUPRA SEZ. OPER. PERIFERICA 0407

2° Responsabile di Funzione Escluso : FONDAZIONE CONTE G.G. MORANDO BOLOGNINI 0408

CAPITOLO	GESTIONE DEI RESIDUI PASSIVI				GESTIONE DI CASSA				TOTALE DEI RESIDUI PASSIVI AL TERMINE DELL'ESERCIZIO		
	RESIDUI ALL'INIZIO DELL'ESERCIZIO	PAGATI	RIMASTI DA PAGARE	TOTALI	VARIAZIONI		PREVISIONI	PAGAMENTI		DIFFERENZE RISPETTO ALLE PREVISIONI	
					IN +	IN -				IN +	IN -
CODICE	13	14	15 (16 - 14)	16 (14 + 15)	17 (16 - 13)	18 (13 - 16)	19	20	21 (20 - 19)	22 (19 - 20)	23 (9 + 15)
I.C.S. 1625	0,00	0,00	0,00	0,00	0,00	0,00	24.070,72	7.306,02		16.674,70	365,08
1.02.006.1632											
I.C.S. 1632	0,00	0,00	0,00	0,00	0,00	0,00	500,00	0,00		500,00	0,00
1.02.006.1633											
I.C.S. 1633	0,00	0,00	0,00	0,00	0,00	0,00	0,00	0,00		0,00	0,00
1.02.006.1637											
I.C.S. 1637	0,00	0,00	0,00	0,00	0,00	0,00	2.000,00	0,00		2.000,00	0,00
1.02.006.1639											
I.C.S. 1639	0,00	0,00	0,00	0,00	0,00	0,00	1.500,00	0,00		1.500,00	0,00
1.02.006.1643											
I.C.S. 1643	0,00	0,00	0,00	0,00	0,00	0,00	5.900,00	0,00		5.900,00	0,00

RENDICONTO FINANZIARIO SPESE - ESERCIZIO 2003

1° Responsabile di Funzione Escluso : CERREALICOLI TURA SEZ. OPER. PERIFERICA 0407
 2° Responsabile di Funzione Escluso : FONDAZIONE CONTE G.G. MORANDO BOLOGNINI 0408

CAPITOLO CODICE	GESTIONE DEI RESIDUI PASSIVI						GESTIONE DI CASSA				TOTALE DEI RESIDUI PASSIVI AL TERMINE DELL'ESERCIZIO 23 (9 + 15)
	RESIDUI ALL'INIZIO DELL'ESERCIZIO 13	PAGATI 14	RIMASTI DA PAGARE 15 (16 - 14)	VARIAZIONI		TOTALI 16 (14 + 15)	PREVISIONI 19	PAGAMENTI 20	DIFFERENZE RISPETTO ALLE PREVISIONI		
				IN + 17 (16 - 13)	IN - 18 (13 - 16)				IN + 21 (20 - 19)	IN - 22 (19 - 20)	
I.C.S. 51	0,00	0,00	0,00	0,00	0,00	0,00	6.000,00	6.000,00	0,00	0,00	0,00
1.02.008.0054											
I.C.S. 54	0,00	0,00	0,00	0,00	0,00	2.400,00	5,87	2.394,13	2.394,13	0,00	2.300,00
1.02.008.0055											
I.C.S. 55	0,00	0,00	0,00	0,00	0,00	6.754,62	5.730,29	1.024,33	1.024,33	0,00	0,00
1.02.008.0062											
I.C.S. 62	0,00	0,00	0,00	0,00	0,00	115,48	0,00	115,48	115,48	0,00	0,00
1.02.008.0065											
I.C.S. 65	0,00	0,00	0,00	0,00	0,00	6.300,11	1.949,26	4.350,85	4.350,85	0,00	0,00
1.02.008.0067											
I.C.S. 67	0,00	0,00	0,00	0,00	0,00	1.032,91	1.032,91	0,00	0,00	0,00	0,00

RENDICONTO FINANZIARIO SPESE - ESERCIZIO 2003

1° Responsabile di Funzione Escluso : CERREALICOLA TURA SEZ. OPER. PERIFERICA 0407
 2° Responsabile di Funzione Escluso : FONDAZIONE CONTE G.G. MORANDO BOLOGNINI 0408

Parte A

CODICE	DESCRIZIONE	C A P I T O L O						G E S T I O N E				D I				C O M P E T E N Z A			
		INIZIALI		VARIAZIONI		P R E V I S I O N I		DEFINITIVE		PAGATE		RIMASTE		TOTALI		DIFFERENZE		RISPETTO ALLE	
		IN AUMENTO		IN DIMINUZIONE		IN AUMENTO		IN DIMINUZIONE		PAGATE		DA PAGARE		IMPEGNATI		IN +		IN -	
		4	5 (7-4)	6 (4-7)	7 (4+5-6)	8	9 (10-8)	10 (8+9)	11 (10-7)	12 (7-10)									
1.02.008.0070	ONERI PREV. ED ASSISTENZIALI CARICO DELL'ENTE	1.550,00	0,00	0,00	1.550,00	1.477,26	0,00	1.477,26	0,00	1.477,26	72,74								
1.02.008.0071	ONERI PREV ASS.																		
1.02.008.0073	ONERI PREVED ASSISTENZIALI CARICO DELL'ENTE	14.430,00	0,00	0,00	14.430,00	5.263,77	0,00	5.263,77	0,00	5.263,77	9.166,23								
1.02.008.0074	ONERI PREVED ASSISTENZIALI CARICO DELL'ENTE	1.556,38	0,00	452,22	1.104,16	894,08	0,00	894,08	0,00	894,08	210,08								
1.02.008.0075	ONERI PREVED ASSISTENZIALI CARICO DELL'ENTE	4.273,17	0,00	2.600,00	1.673,17	782,41	0,00	782,41	0,00	782,41	890,76								
1.02.008.0076	ONERI PREV ASS. CARICO DELL'ENTE	21.900,00	0,00	0,00	21.900,00	0,00	0,00	0,00	0,00	0,00	21.900,00								
		6.489,15	200,00	5.904,65	794,50	633,98	0,00	633,98	0,00	633,98	160,52								

Parte B

RENDICONTO FINANZIARIO SPESE - ESERCIZIO 2003

1° Responsabile di Funzione Escluso : CEREALICOLTURA SEZ. OPER. PERIFERICA 0407

2° Responsabile di Funzione Escluso : FONDAZIONE CONTE G.G. MORANDO BOLOGNINI 0408

CAPITOLO CODICE	G E S T I O N E D E I R E S I D U I P A S S I V I					G E S T I O N E D I C A S S A				TOTALE DEI RESIDUI PASSIVI AL TERMINE DELL'ESERCIZIO	
	RESIDUI ALL'INIZIO DELL'ESERCIZIO	PAGATI	RIMASTI DA PAGARE	VARIAZIONI		TOTALI	PREVISIONI	PAGAMENTI	DIFFERENZE RISPETTO ALLE PREVISIONI		
				IN +	IN -				IN +		IN -
13	14	15 (16 - 14)	16 (14 + 15)	17 (16 - 13)	18 (13 - 16)	19	20	21 (20 - 19)	22 (19 - 20)	23 (9 + 15)	
1.02.008.0070											
I.C.S.70	0.00	0.00	0.00	0.00	0.00	1.550.00	1.477.25		72.75	0.00	
1.02.008.0071											
I.C.S.71	0.00	0.00	0.00	0.00	0.00	4.810.00	5.263.77	453.77		0.00	
1.02.008.0073											
I.C.S.73	224.30	224.30	0.00	0.00	0.00	1.328.46	1.118.38		210.08	0.00	
1.02.008.0074											
I.C.S.74	356.57	86.57	270.00	0.00	0.00	2.029.74	868.98		1.160.76	270.00	
1.02.008.0075											
I.C.S.75	0.00	0.00	0.00	0.00	0.00	7.300.00	0.00		7.300.00	0.00	
1.02.008.0076											
I.C.S.76	0.00	0.00	0.00	0.00	0.00	794.50	633.98		160.52	0.00	

RENDICONTO FINANZIARIO SPESE - ESERCIZIO 2003

1° Responsabile di Funzione Escluso : CEREAICOLTURA SEZ. OPER. PERIFERICA 0407
 2° Responsabile di Funzione Escluso : FONDAZIONE CONTE G.G. MORANDO BOLOGNINI 0408

Parte A

CODICE	DESCRIZIONE	G E S T I O N E						C O M P E T E N Z A			
		INIZIALI	P R E V I S I O N I			DEFINITIVE	S O M M E I M P E G N A T E		D I F F E R E N Z E R I S P E T T O A L L E P R E V I S I O N I		
			V A R I A Z I O N I				P A G A T E	R I M A S T E D A P A G A R E	T O T A L I I M P E G N A T I	I N +	I N -
			IN AUMENTO	IN DIMINUZIONE							
4	5 (7-4)	6 (4-7)	7 (4+5-6)	8	9 (10-8)	10 (8+9)	11 (10-7)	12 (7-10)			
1.02.008.0078	ONERI PREV.ASS.	2.777,50	0,00	0,00	2.777,50	2.776,88	0,00	2.776,88			0,62
1.02.008.0080	ON.PREV.ED ASS.A CAR.ENTE										
1.02.008.0081	ONERI PREV.ED ASSIST. CARICO DELL'ENTE - MAPPE GENOMICHE	11.000,00	0,00	0,00	11.000,00	7.218,18	321,04	7.539,22			3.460,78
1.02.008.0082	ONERI PREV.ED ASSIST. CARICO DELL'ENTE	9.083,00	0,00	0,00	9.083,00	7.838,00	0,00	7.838,00			1.245,00
1.02.008.0083	ONERI PREV ASS.	2.024,00	9.100,00	0,00	11.124,00	3.490,67	210,88	3.701,55			7.422,45
1.02.008.0084	ONERI PREV ASS CARICO ENTE	0,00	7.265,00	0,00	7.265,00	523,10	0,00	523,10			6.741,90
		1.774,31	0,00	0,00	1.774,31	1.734,01	0,00	1.734,01			40,30

RENDICONTO FINANZIARIO SPESE - ESERCIZIO 2003

1° Responsabile di Funzione Escluso : CEREAICOLTURA SEZ. OPER. PERIFERICA 0407

2° Responsabile di Funzione Escluso : FONDAZIONE CONTE G.G. MORANDO BOLOGNINI 0408

CAPITOLO	GESTIONE DEI RESIDUI PASSIVI				GESTIONE DI CASSA				TOTALE DEI RESIDUI PASSIVI AL TERMINE DELL'ESERCIZIO 23 (9 + 15)		
	RESIDUI ALL'INIZIO DELL'ESERCIZIO	PAGATI	RIMASTI DA PAGARE	TOTALI	VARIAZIONI		PREVISIONI	PAGAMENTI		DIFFERENZE RISPETTO ALLE PREVISIONI	
					IN +	IN -				IN +	IN -
CODICE	13	14	15 (16 - 14)	16 (14 + 15)	17 (16 - 13)	18 (13 - 16)	19	20	21 (20 - 19)	22 (19 - 20)	
1.02.008.0087											
I.C.S. 87	0,00	0,00	0,00	0,00	0,00	0,00	0,00	420,30	420,30		
1.02.008.0088											
I.C.S. 88	0,00	0,00	0,00	0,00	0,00	0,00	2.080,00	0,00	0,00	2.080,00	
1.02.008.0089											
I.C.S. 89	0,00	0,00	0,00	0,00	0,00	0,00	5.400,00	0,00	0,00	5.400,00	
1.02.008.0090											
I.C.S. 90	0,00	0,00	0,00	0,00	0,00	0,00	6.000,00	14,99		5.985,01	
1.02.008.0091											
I.C.S. 91	0,00	0,00	0,00	0,00	0,00	0,00	11.000,00	8.819,50		2.180,50	
1.02.008.1605											
I.C.S. 1605	11.602,12	11.602,12	0,00	11.602,12	0,00	0,00	43.751,95	43.723,50		28,45	

Parte B

RENDICONTO FINANZIARIO SPESE - ESERCIZIO 2003

1° Responsabile di Funzione Escluso : CEREAICOLTURA SEZ. OPER. PERIFERICA 0407

2° Responsabile di Funzione Escluso : FONDAZIONE CONTE G.G. MORANDO BOLOGNINI 0408

CAPITOLO CODICE	GESTIONE DEI RESIDUI PASSIVI					GESTIONE DI CASSA				TOTALE DEI RESIDUI PASSIVI AL TERMINE DELL'ESERCIZIO 23 (9 + 15)	
	RESIDUI ALL'INIZIO DELL'ESERCIZIO 13	PAGATI 14	RIMASTI DA PAGARE 15 (16 - 14)	VARIAZIONI		TOTALI 16 (14 + 15)	PREVISIONI 19	PAGAMENTI 20	DIFFERENZE RISPETTO ALLE PREVISIONI		
				IN + 17 (16 - 13)	IN - 18 (13 - 16)				IN + 21 (20 - 19)		IN - 22 (19 - 20)
I.C.S. 1611	0.00	0.00	0.00	0.00	0.00	0.00	2.806.96	8.098.23	281.27		0.00
1.02.008.1612											
I.C.S. 1612	3.500.00	3.500.00	0.00	0.00	3.500.00	0.00	25.209.09	19.657.24	5.551.85		401.30
1.02.008.1614											
I.C.S. 1614	0.00	0.00	0.00	0.00	0.00	0.00	74.862.74	5.442.70	9.419.44		430.56
1.02.008.1615											
I.C.S. 1615	0.00	0.00	0.00	0.00	0.00	0.00	2.992.86	2.283.39	709.47		0.00
1.02.008.1616											
I.C.S. 1616	0.00	0.00	0.00	0.00	0.00	0.00	2.489.38	2.402.94	86.44		0.00
1.02.008.1617											
I.C.S. 1617	204.67	204.67	0.00	0.00	204.67	0.00	13.280.87	10.092.42	3.188.45		0.00

RENDICONTO FINANZIARIO SPESE - ESERCIZIO 2003

1° Responsabile di Funzione Escluso : CEREAICOLTURA SEZ. OPER. PERIFERICA 0407

2° Responsabile di Funzione Escluso : FONDAZIONE CONTE G.G. MORANDO BOLOGNINI 0408

Parte A

CODICE	DESCRIZIONE	CAPITOLO				GESTIONE				DI				COMPETENZA			
		PREVISIONI		VARIAZIONI		DEFINITIVE		SOMME IMPEGNATE		DIFFERENZE		RISPETTO ALLE		PREVISIONI			
		INIZIALI	IN AUMENTO	IN DIMINUIZIONE	7 (4+5-6)	PAGATE	RIMASTE DA PAGARE	TOTALI IMPEGNATI	IN +	IN -							
	4	5 (7-4)	6 (4-7)	7 (4+5-6)	8	9 (10-8)	10 (8+9)	11 (10-7)	12 (7-10)								
1.02.008.1620	ONERI PREV. ED ASSIST. CARICO DELL'ENTE	0,00	1.782,14	0,00	1.782,14	4,22	1.600,00	1.604,22									
1.02.008.1621	ONERI PREV. ED ASSIST. CARICO DELL'ENTE	41.731,00	4.800,00	0,00	46.531,00	16.920,69	3.700,00	20.620,69						25.910,31			
1.02.008.1623	ONERI PREV. ED ASSIST. CARICO ENTE	0,00	1.322,18	0,00	1.322,18	3,10	1.200,00	1.203,10						119,08			
1.02.008.1625	ONERI PREV. ED ASSIST. CARICO ENTE	93.801,21	4.387,10	2.000,00	96.188,31	57.181,97	5.074,16	62.256,13						33.932,18			
1.02.008.1626	ONERI PREV. ED ASSIST. CARICO ENTE	5.600,00	2.425,29	0,00	8.025,29	3.730,68	0,00	3.730,68						4.294,61			
1.02.008.1627	ONERI PREV. ED ASSIST. CARICO ENTE																

RENDICONTO FINANZIARIO SPESE - ESERCIZIO 2003

1° Responsabile di Funzione Escluso : CERREALICOLI.TURA SEZ. OPER. PERIFERICA 0407

2° Responsabile di Funzione Escluso : FONDAZIONE CONTE G.G. MORANDO BOLOGNINI 0408

Parte A

CODICE	DESCRIZIONE	CAPITOLO				GESTIONE				DI				COMPETENZA				
		INIZIALI		PREVISIONI		VARIAZIONI		DEFINITIVE		PAGATE		RIMASTE		TOTALI		DIFFERENZE		
		4	5 (7-4)	6 (4-7)	7 (4+5-6)	8	9 (10-8)	10 (8+9)	11 (10-7)	12 (7-10)	IN +	IN -						
		900,00	0,00	0,00	900,00	768,25	0,00	768,25	0,00								131,75	
1.02.008.1628	ONERI PREV. ED ASSIST. CARICO ENTE																	
		21.000,00	0,00	0,00	21.000,00	17.066,86	0,00	17.066,86	937,21		18.004,07						2.995,93	
1.02.008.1629	ONERI PREV. ED ASSIST. CARICO ENTE																	
		0,00	0,00	0,00	0,00	0,00	0,00	0,00	0,00		0,00						0,00	
1.02.008.1632	ONERI PREV. ED. ASSIST. CARICO ENTE																	
		0,00	4.810,00	0,00	4.810,00	3,61	0,00	3,61	1.500,00		1.503,61						3.306,39	
1.02.008.1633	ONERI PREV. ED ASSIST. CARICO ENTE																	
		0,00	6.012,00	0,00	6.012,00	5,12	0,00	5,12	2.000,00		2.005,12						4.006,88	
1.02.008.1635	ONERI PREVIDENZIALI ED ASSISTENZIALI A CARICO DELL'ENTE																	
		0,00	26.367,37	12.953,15	13.414,22	1.401,86		1.401,86	2.058,45		3.460,33						9.953,89	

RENDICONTO FINANZIARIO SPESE - ESERCIZIO 2003

1° Responsabile di Funzione Escluso : CEREALICOLI TURA SEZ. OPER. PERIFERICA 0407

2° Responsabile di Funzione Escluso : FONDAZIONE CONTE G.G. MORANDO BOLOGNINI 0408

CAPITOLO	GESTIONE DEI RESIDUI PASSIVI				GESTIONE DI CASSA				TOTALE DEI RESIDUI PASSIVI AL TERMINE DELL'ESERCIZIO		
	RESIDUI ALL'INIZIO DELL'ESERCIZIO	PAGATI	RIMASTI DA PAGARE	TOTALI	VARIAZIONI		PREVISIONI	PAGAMENTI		DIFFERENZE RISPETTO ALLE PREVISIONI	
					IN +	IN -				IN +	IN -
CODICE	13	14	15 (16 - 14)	16 (14 + 15)	17 (16 - 13)	18 (13 - 16)	19	20	21 (20 - 19)	22 (19 - 20)	23 (9 + 15)
I.C.S. 1627	0.00	0.00	0.00	0.00	0.00	0.00	500.00	768.25	131.25		0.00
1.02.008.1628											
I.C.S. 1628	0.00	0.00	0.00	0.00	0.00	0.00	21.000.00	17.066.86	3.933.14		937.21
1.02.008.1629											
I.C.S. 1629	230.00	230.00	0.00	230.00	0.00	0.00	0.00	230.00	230.00		0.00
1.02.008.1632											
I.C.S. 1632	0.00	0.00	0.00	0.00	0.00	0.00	1.750.00	3.61	1.746.39		1.500.00
1.02.008.1633											
I.C.S. 1633	0.00	0.00	0.00	0.00	0.00	0.00	2.100.00	5.12	2.094.88		2.000.00
1.02.008.1635											
I.C.S. 1635	0.00	0.00	0.00	0.00	0.00	0.00	9.749.15	1.401.88	8.347.27		2.058.45

RENDICONTO FINANZIARIO SPESE - ESERCIZIO 2003

1° Responsabile di Funzione Escluso : CERREALICOLI.TURA.SEZ.OPER.PERIFERICA.0407

2° Responsabile di Funzione Escluso : FONDAZIONE CONTE G.G. MORANDO BOLOGNINI 0408

Parte A

CODICE	DESCRIZIONE	CAPITOLO				GESTIONE				DI				COMPETENZA			
		PREVISIONI		SOMME IMPEGNATE		PREVISIONI		SOMME IMPEGNATE		DEFINITIVE		SOMME IMPEGNATE		DIFFERENZE			
		INIZIALI	VARIAZIONI	PAGATE	RIMASTE	TOTALI	IN AUMENTO	IN DIMINUIZIONE	PAGATE	DA PAGARE	TOTALI	IN +	IN -	IN +	IN -		
4	5 (7-4)	6 (4-7)	7 (4+5-6)	8	9 (10-8)	10 (8+9)	11 (10-7)	12 (7-10)									
1.02.008.1638	ONERI PREVIDENZIALI ED ASSISTENZIALI A CARICO DELL'ENTE	0,00	3.800,00	0,00	3.800,00	0,00	0,00	0,00	0,00	0,00	0,00	0,00	3.800,00				
1.02.008.1639	ONERI PREV. ED ASSIST. CARICO ENTE																
1.02.008.1640	ONERI PREV. ED ASSIST. CARICO ENTE	0,00	113.803,05	0,00	113.803,05	10.379,26	7.869,22	18.248,48	95.554,57								
1.02.008.1641	ONERI PREV. ED ASSIST. CARICO ENTE	0,00	2.947,00	0,00	2.947,00	0,00	2.947,00	2.947,00	0,00	0,00	0,00	0,00	0,00				
1.02.008.1642	ONERI PREV. ED ASSIST. CARICO ENTE	0,00	11.580,00	0,00	11.580,00	8,11	3.200,00	3.208,11	8.371,89								
		0,00	4.100,00	0,00	4.100,00	0,00	0,00	0,00	4.100,00				4.100,00				

Parte B

RENDICONTO FINANZIARIO SPESE - ESERCIZIO 2003

1° Responsabile di Funzione Escluso : CEREA LIGOL TURA SEZ. OPER. PERIFERICA 0407

2° Responsabile di Funzione Escluso : FONDAZIONE CONTE G.G. MORANDO BOLOGNINI 0408

CAPITOLO CODICE	GESTIONE DEI RESIDUI PASSIVI				GESTIONE DI CASSA				TOTALE DEI RESIDUI PASSIVI AL TERMINE DELL'ESERCIZIO	
	RESIDUI ALL'INIZIO DELL'ESERCIZIO	PAGATI	RIMASTI DA PAGARE	VARIAZIONI		PREVISIONI	PAGAMENTI	DIFFERENZE RISPETTO ALLE PREVISIONI		
				IN +	IN -			IN +		IN -
13	14	15 (16 - 14)	16 (14 + 15)	17 (16 - 13)	18 (13 - 16)	19	20	21 (20 - 19)	22 (19 - 20)	23 (9 + 15)
1.02.008.1638										
I.C.S. 1638	0,00	0,00	0,00	0,00	0,00	2.534,00	0,00	0,00	2.534,00	0,00
1.02.008.1639										
I.C.S. 1639	0,00	0,00	0,00	0,00	0,00	57.294,00	10.379,26		46.914,74	7.869,22
1.02.008.1640										
I.C.S. 1640	0,00	0,00	0,00	0,00	0,00	2.947,00	0,00	0,00	2.947,00	2.947,00
1.02.008.1641										
I.C.S. 1641	0,00	0,00	0,00	0,00	0,00	3.600,00	8,11		3.591,89	3.200,00
1.02.008.1642										
I.C.S. 1642	0,00	0,00	0,00	0,00	0,00	2.050,00	0,00	0,00	2.050,00	0,00

RENDICONTO FINANZIARIO SPESE - ESERCIZIO 2003

1° Responsabile di Funzione Escluso : CERREALICOLI.TURA SEZ. OPER. PERIFERICA 0407
2° Responsabile di Funzione Escluso : FONDAZIONE CONTE G.G. MORANDO BOLOGNINI 0408

Parte A

CODICE	DESCRIZIONE	G E S T I O N E				D I				C O M P E T E N Z A		
		INIZIALI	P R E V I S I O N I		DEFINITIVE	S O M M E I M P E G N A T E		D I F F E R E N Z E R I S P E T T O A L L E P R E V I S I O N I				
			IN AUMENTO	IN DIMINUZIONE		PAGATE	RIMASTE DA PAGARE	TOTALI IMPEGNATI	IN +	IN -		
		5 (7 - 4)	6 (4 - 7)	7 (4 + 5 - 6)	8	9 (10 - 8)	10 (8 + 9)	11 (10 - 7)	12 (7 - 10)			
1.02.008.1643	ONERI PREV. ED ASSIST. CARICO ENTE	0,00	133.783,00	0,00	133.783,00	11,82	14.886,82					
	Totale V.E. 8	823.191,59	426.377,56	70.823,84	1.178.745,31	557.672,77	78.863,86	636.536,63			542.208,68	
1.02.010	VOCE ECONOMICA 10 - CORSI PERSON.PARTEC.SPESE IND. ENTI VARI											
1.02.010.0000	VOCE ECONOMICA 10 - CORSI PERSON.PARTEC.SPESE IND. ENTI VARI	6.582,28	2.000,00	3.000,00	5.582,28	0,00	4.220,00	4.220,00			1.362,28	
1.02.010.1642	CORSI PERS.PARTEC.SP.IND.ENTI VARI											
		0,00	1.000,00	0,00	1.000,00	0,00	0,00	0,00			1.000,00	
	Totale V.E. 10	6.582,28	3.000,00	3.000,00	6.582,28	0,00	4.220,00	4.220,00			2.362,28	
	Totale Categoria 2	3.408.890,48	1.759.539,05	273.469,87	4.894.959,66	2.625.971,72	96.402,12	2.722.373,84			20.347,07	2.192.932,89

Parte A

RENDICONTO FINANZIARIO SPESE - ESERCIZIO 2003

1° Responsabile di Funzione Escluso : CERREALICOLTURA SEZ. OPER. PERIFERICA 0407
 2° Responsabile di Funzione Escluso : FONDAZIONE CONTE G.G. MORANDO BOLOGNINI 0408

CODICE	DESCRIZIONE	G E S T I O N E						C O M P E T E N Z A							
		I N I Z I A L I		V A R I A Z I O N I		D E F I N I T I V E		S O M M E I M P E G N A T E		D I F F E R E N Z E R I S P E T T O A L L E P R E V I S I O N I					
		4	5 (7 - 4)	6 (4 - 7)	7 (4 + 5 - 6)	8	9 (10 - 8)	10 (8 + 9)	11 (10 - 7)	IN +	IN -				
1.03	CATEGORIA 3 - ONERI PER IL PERSONALE IN QUIESCENZA														
1.03.001	VOCE ECONOMICA 1 - PENSIONI A CARICO DELL'ENTE														
1.03.001.0000	VOCE ECONOMICA 1 - PENSIONI A CARICO DELL'ENTE	10.800,00	0,00	0,00	10.800,00	10.757,95	0,00	10.757,95	0,00	10.757,95	42,05				
	Totale V.E. 1	10.800,00	0,00	0,00	10.800,00	10.757,95	0,00	10.757,95	0,00	10.757,95	42,05				
	Totale Categoria 3	10.800,00	0,00	0,00	10.800,00	10.757,95	0,00	10.757,95	0,00	10.757,95	42,05				
1.04	CATEGORIA 4 - SPESE PER L'ACQUISTO DI BENI DI CONSUMO E DI SERVIZI														
1.04.001	VOCE ECONOMICA 1 - FITTI PASSIVI ONERI LOCATIVI														
1.04.001.0000	VOCE ECONOMICA 1 - FITTI PASSIVI ONERI LOCATIVI	38.676,11	1.528,00	1.252,00	38.912,11	37.203,20	208,79	37.411,99		37.411,99	1.500,12				
1.04.001.0035	FITTI PASSIVI ONERI LOCATIVI	1.100,00	0,00	0,00	1.100,00	1.100,00	0,00	1.100,00	0,00	1.100,00	0,00				

Parte B

RENDICONTO FINANZIARIO SPESE - ESERCIZIO 2003

1° Responsabile di Funzione Escluso : CEREAICOLTURA SEZ. OPER. PERIFERICA 0407

2° Responsabile di Funzione Escluso : FONDAZIONE CONTE G.G. MORANDO BOLOGNINI 0408

CAPITOLO CODICE	GESTIONE DEI RESIDUI PASSIVI				GESTIONE DI CASSA				TOTALE DEI RESIDUI PASSIVI AL TERMINE DELL'ESERCIZIO		
	RESIDUI ALL'INIZIO DELL'ESERCIZIO	PAGATI	RIMASTI DA PAGARE	VARIAZIONI		PREVISIONI	PAGAMENTI	DIFFERENZE RISPETTO ALLE PREVISIONI			
				TOTALI	IN +			IN -		IN +	IN -
	13	14	15 (16 - 14)	16 (14 + 15)	17 (16 - 13)	18 (13 - 16)	19	20	21 (20 - 19)	22 (19 - 20)	23 (9 + 15)
1.03											
1.03.001											
1.03.001.0000											
I.C.S.0	0.00	0.00	0.00	0.00	0.00	0.00	10.500.00	10.757.95	42.05		0.00
I.V.E.1	0.00	0.00	0.00	0.00	0.00	0.00	10.500.00	10.757.95	42.05		0.00
I.Categoria.3	0.00	0.00	0.00	0.00	0.00	0.00	10.500.00	10.757.95	42.05		0.00
1.04											
1.04.001											
1.04.001.0000											
I.C.S.0	378.00	378.00	0.00	378.00	0.00	0.00	39.290.11	37.581.20	1.708.91		208.29
1.04.001.0035											
I.C.S.35	0.00	0.00	0.00	0.00	0.00	0.00	1.100.00	1.100.00	0.00		0.00

RENDICONTO FINANZIARIO SPESE - ESERCIZIO 2003

1° Responsabile di Funzione Escluso : CEREAICOLTURA SEZ. OPER. PERIFERICA 0407

2° Responsabile di Funzione Escluso : FONDAZIONE CONTE G.G. MORANDO BOLOGNINI 0408

Parte A

CODICE	DESCRIZIONE	G E S T I O N E						D I			C O M P E T E N Z A		
		P R E V I S I O N I		V A R I A Z I O N I		D E F I N I T I V E	S O M M E I M P E G N A T E		D I F F E R E N Z E R I S P E T T O A L L E P R E V I S I O N I		T O T A L I I M P E G N A T I	I N +	I N -
		I N I Z I A L I	I N A U M E N T O	I N D I M I N U Z I O N E	5 (7 - 4)		6 (4 - 7)	7 (4 + 5 - 6)	8	9 (10 - 8)			
1.04.001.0043	FITTI PASSIVI ONERI LOCATIVI	900,00	0,00	0,00	0,00	900,00	0,00	0,00	0,00	0,00	0,00	0,00	900,00
1.04.001.0052	FITTI PASSIVI ONERI LOCATIVI	10.329,20	0,00	0,00	0,00	10.329,20	10.329,20	0,00	0,00	10.329,20	0,00	0,00	0,00
1.04.001.0073	FITTI PASSIVI E ONERI LOCATIVI	0,00	180,36	0,00	0,00	180,36	180,36	0,00	0,00	180,36	0,00	0,00	0,00
1.04.001.0074	AFFITTI PASSIVI E ONERI LOCATIVI	1.032,91	0,00	0,00	0,00	1.032,91	1.032,91	0,00	0,00	1.032,91	0,00	0,00	0,00
1.04.001.1605	FITTI PASSIVI E ONERI LOCATIVI	1.200,00	0,00	648,57	0,00	551,43	551,43	0,00	0,00	551,43	0,00	0,00	0,00
1.04.001.1608	FITTI PASSIVI E ONERI LOCATIVI	200,00	0,00	0,00	0,00	200,00	200,00	0,00	0,00	200,00	0,00	0,00	0,00

RENDICONTO FINANZIARIO SPESE - ESERCIZIO 2003

1° Responsabile di Funzione Escluso : CEREALICOLTURA SEZ. OPER. PERIFERICA 0407

2° Responsabile di Funzione Escluso : FONDAZIONE CONTE G.G. MORANDO BOLOGNINI 0408

Parte B

CAPITOLO CODICE	G E S T I O N E D E I R E S I D U I P A S S I V I						G E S T I O N E D I C A S S A				TOTALE DEI RESIDUI PASSIVI AL TERMINE DELL'ESERCIZIO 23 (9 + 15)		
	RESIDUI ALL'INIZIO DELL'ESERCIZIO 13	PAGATI 14	RIMASTI DA PAGARE 15 (16 - 14)	V A R I A Z I O N I		TOTALI 16 (14 + 15)	PREVISIONI 19	PAGAMENTI 20	D I F F E R E N Z E R I S P E T T O A L L E P R E V I S I O N I				
				IN + 17 (16 - 13)	IN - 18 (13 - 16)				IN + 21 (20 - 19)	IN - 22 (19 - 20)			
1.04.001.0043													
I.C.S. 43	0.00	0.00	0.00	0.00	0.00	0.00	900.00	0.00	0.00	900.00	0.00	0.00	0.00
1.04.001.0052													
I.C.S. 52	0.00	0.00	0.00	0.00	0.00	0.00	1.032.91	1.032.91	0.00	0.00	0.00	0.00	0.00
1.04.001.0073													
I.C.S. 73	0.00	0.00	0.00	0.00	0.00	0.00	180.36	180.36	0.00	0.00	0.00	0.00	0.00
1.04.001.0074													
I.C.S. 74	0.00	0.00	0.00	0.00	0.00	0.00	1.032.91	1.032.91	0.00	0.00	0.00	0.00	0.00
1.04.001.1605													
I.C.S. 1605	0.00	0.00	0.00	0.00	0.00	0.00	551.43	551.43	0.00	0.00	0.00	0.00	0.00
1.04.001.1608													
I.C.S. 1608	0.00	0.00	0.00	0.00	0.00	0.00	200.00	200.00	0.00	0.00	0.00	0.00	0.00

RENDICONTO FINANZIARIO SPESE - ESERCIZIO 2003

1° Responsabile di Funzione Escluso : CERREALICOLI TURA SEZ. OPER. PERIFERICA 0407

2° Responsabile di Funzione Escluso : FONDAZIONE CONTE G.G. MORANDO BOLOGNINI 0408

Parte A

CODICE	DESCRIZIONE	C A P I T O L O						G E S T I O N E				D I				C O M P E T E N Z A			
		INIZIALI		P R E V I S I O N I				DEFINITIVE		PAGATE		RIMASTE		TOTALI		DIFFERENZE			
		4	5 (7 - 4)	VARIAZIONI		7 (4 + 5 - 6)	8	9 (10 - 8)	10 (8 + 9)	RISPETTO ALLE									
				IN AUMENTO	IN DIMINUZIONE					IN +	IN -								
			6 (4 - 7)					11 (10 - 7)	12 (7 - 10)										
1.04.002.0000	VOCE ECONOMICA 2 - SPESE PER ACQUA, GAS, ENERGIA ELETTRICA	97.550,10	40.300,00	15.338,67	122.511,43	123.505,56	848,15	124.353,71	1.842,28										
1.04.002.0043	SP. ACQUA GAS EN. ELETR.																		
1.04.002.0052	SPESE ACQUA GAS EN. ELETR.	2.500,00	2.004,00	0,00	4.501,00	2.388,98	540,21	2.929,19	1.571,81										
		1.000,00	0,00	0,00	1.000,00	1.000,00	0,00	1.000,00	0,00										
1.04.002.0055	SPESE PER ACQUA GAS ENERGIA ELETTRICA	3.098,74	0,00	0,00	3.098,74	3.098,74	0,00	3.098,74	0,00										
1.04.002.0071	SPESE PER ACQUA, GAS, ENERGIA ELETTRICA	5.000,00	0,00	0,00	5.000,00	1.500,00	0,00	1.600,00	3.400,00										
1.04.002.0073	SPESE ACQUA GAS EN.ELETT.	796,71	790,00	0,00	1.586,71	679,60	334,33	1.013,93	572,78										

Parte B

RENDICONTO FINANZIARIO SPESE - ESERCIZIO 2003

1° Responsabile di Funzione Escluso : CERREALICOLI, TURA SEZ. OPER. PERIFERICA 0407

2° Responsabile di Funzione Escluso : FONDAZIONE CONTE G.G. MORANDO BOLOGNINI 0408

CAPITOLO CODICE	G E S T I O N E D E I R E S I D U I P A S S I V I				G E S T I O N E D I C A S S A				TOTALE DEI RESIDUI PASSIVI AL TERMINE DELL'ESERCIZIO		
	RESIDUI ALL'INIZIO DELL'ESERCIZIO	PAGATI	RIMASTI DA PAGARE	TOTALI	VARIAZIONI		PREVISIONI	PAGAMENTI		DIFFERENZE RISPETTO ALLE PREVISIONI	
					IN +	IN -				IN +	IN -
13	14	15 (16 - 14)	16 (14 + 15)	17 (16 - 13)	18 (13 - 16)	19	20	21 (20 - 19)	22 (19 - 20)	23 (9 + 15)	
1.04.002.0000											
I.C.S.0	2.582,72	2.582,72	0,00	2.582,72	0,00	125.094,15	125.088,28	994,13		848,15	
1.04.002.0043											
I.C.S.43	0,00	0,00	0,00	0,00	0,00	4.351,00	2.388,98		1.962,02	540,21	
1.04.002.0052											
I.C.S.52	0,00	0,00	0,00	0,00	0,00	1.000,00	1.000,00	0,00		0,00	
1.04.002.0055											
I.C.S.55	0,00	0,00	0,00	0,00	0,00	3.098,74	3.098,74	0,00		0,00	
1.04.002.0071											
I.C.S.71	0,00	0,00	0,00	0,00	0,00	1.500,00	1.500,00	0,00		0,00	
1.04.002.0073											
I.C.S.73	0,00	0,00	0,00	0,00	0,00	1.586,71	679,60		907,11	334,33	

RENDICONTO FINANZIARIO SPESE - ESERCIZIO 2003

1° Responsabile di Funzione Escluso : CEREAICOLTURA SEZ. OPER. PERIFERICA 0407
2° Responsabile di Funzione Escluso : FONDAZIONE CONTE G.G. MORANDO BOLOGNINI 0408

Parte A

CODICE	DESCRIZIONE	G E S T I O N E										C O M P E T E N Z A		
		I N I Z I A L I		P R E V I S I O N I				S O M M E I M P E G N A T E				D I F F E R E N Z E R I S P E T T O A L L E P R E V I S I O N I		
		4	5 (7-4)	V A R I A Z I O N I		7 (4+5-6)	8	9 (10-8)	10 (8+9)	11 (10-7)	12 (7-10)	IN +	IN -	
				IN AUMENTO	IN DIMINUZIONE									TOTALI IMPEGNATI
1.04.002.0074	SP.ACQUA GAS EN.ELETTRICA	774,69	1.929,32	0,00	2.704,01	2.695,01	0,00	2.695,01				9,00		
1.04.002.0075	SPESE PER ACQUA, GAS, ENERGIA ELETTRICA	0,00	5.200,00	0,00	5.200,00	5.200,00	0,00	5.200,00				0,00		
1.04.002.0078	SPESE PER ACQUA GAS ENERGIA ELETTRICA	0,00	896,56	0,00	896,56	896,56	0,00	896,56				0,00		
1.04.002.0083	ACQUA GAS ENERGIA ELETTRICA	0,00	5.000,00	0,00	5.000,00	1.671,81	0,00	1.671,81				3.328,19		
1.04.002.0084	SPESE PER ACQUA GAS ED ENERGIA ELETTRICA	2.507,08	0,00	0,00	2.507,08	1.582,90	0,00	1.582,90				924,18		
1.04.002.0088	SPESE ACQUA GAS EN. ELETTR.	0,00	5.000,00	0,00	5.000,00	1.700,00	0,00	1.700,00				3.300,00		

Parte B

RENDICONTO FINANZIARIO SPESE - ESERCIZIO 2003

1° Responsabile di Funzione Escluso : CERREALICOLI TURA SEZ. OPER. PERIFERICA 0407

2° Responsabile di Funzione Escluso : FONDAZIONE CONTE G. MORANDO BOLOGNINI 0408

CAPITOLO CODICE	GESTIONE DEI RESIDUI PASSIVI					GESTIONE DI CASSA				TOTALE DEI RESIDUI PASSIVI AL TERMINE DELL'ESERCIZIO	
	RESIDUI ALL'INIZIO DELL'ESERCIZIO	PAGATI	RIMASTI DA PAGARE	VARIAZIONI		TOTALI	PREVISIONI	PAGAMENTI	DIFFERENZE RISPETTO ALLE PREVISIONI		
				IN +	IN -				IN +		IN -
13	14	15 (16 - 14)	16 (14 + 15)	17 (16 - 13)	18 (13 - 16)	19	20	21 (20 - 19)	22 (19 - 20)	23 (9 + 15)	
1.04.002.0074											
I.C.S.74	314,16	314,16	0,00	0,00	0,00	3.018,17	3.009,17		9,00	0,00	
1.04.002.0075											
I.C.S.75	0,00	0,00	0,00	0,00	0,00	5.200,00	5.200,00	0,00	0,00	0,00	
1.04.002.0078											
I.C.S.78	0,00	0,00	0,00	0,00	0,00	896,56	896,56	0,00	0,00	0,00	
1.04.002.0083											
I.C.S.83	0,00	0,00	0,00	0,00	0,00	1.700,00	1.671,81		28,19	0,00	
1.04.002.0084											
I.C.S.84	0,00	0,00	0,00	0,00	0,00	2.507,08	1.582,90		924,18	0,00	
1.04.002.0088											
I.C.S.88	0,00	0,00	0,00	0,00	0,00	1.700,00	1.700,00	0,00	0,00	0,00	

Parte B

RENDICONTO FINANZIARIO SPESE - ESERCIZIO 2003

1° Responsabile di Funzione Escluso : CEREALICOLI TIURA SEZ. OPER. PERIFERICA 0407

2° Responsabile di Funzione Escluso : FONDAZIONE CONTE G.G. MORANDO BOLOGNINI 0408

CAPITOLO CODICE	G E S T I O N E D E I R E S I D U I P A S S I V I					G E S T I O N E D I C A S S A				TOTALE DEI RESIDUI PASSIVI AL TERMINE DELL'ESERCIZIO	
	RESIDUI ALL'INIZIO DELL'ESERCIZIO	PAGATI	RIMASTI DA PAGARE	V A R I A Z I O N I		TOTALI	PREVISIONI	PAGAMENTI	D I F F E R E N Z E R I S P E T T O A L L E P R E V I S I O N I		
				IN +	IN -				IN +		IN -
13	14	15 (16 - 14)	16 (14 + 15)	17 (16 - 13)	18 (13 - 16)	19	20	21 (20 - 19)	22 (19 - 20)	23 (9 + 15)	
1.04.002.0089											
I.C.S. 88	0.00	0.00	0.00	0.00	0.00	2.750.00	2.750.00	0.00	0.00	0.00	
1.04.002.0090											
I.C.S. 90	0.00	0.00	0.00	0.00	0.00	6.000.00	2.500.00	3.500.00	0.00	0.00	
1.04.002.0163											
I.C.S. 163	174.02	174.02	0.00	0.00	0.00	174.02	174.02	0.00	0.00	0.00	
1.04.002.1605											
I.C.S. 1605	0.00	0.00	0.00	0.00	0.00	6.818.83	4.728.87	2.089.96	0.00	0.00	
1.04.002.1606											
I.C.S. 1606	0.00	0.00	0.00	0.00	0.00	1.200.00	1.000.00	200.00	0.00	0.00	
1.04.002.1608											
I.C.S. 1608	0.00	0.00	0.00	0.00	0.00	1.226.15	1.032.92	193.23	0.00	0.00	

RENDICONTO FINANZIARIO SPESE - ESERCIZIO 2003

1° Responsabile di Funzione Escluso : CERREALICOLI TURRA SEZ. OPER. PERIFERICA 0407

2° Responsabile di Funzione Escluso : FONDAZIONE CONTE G.G. MORANDO BOLOGNINI 0408

Parte A

CODICE	DESCRIZIONE	CAPITOLO				GESTIONE				DI				COMPETENZA			
		PREVISIONI		VARIAZIONI		DEFINITIVE		SOMME IMPEGNATE		RISPETTO ALLE PREVISIONI		TOTALI		DIFFERENZE			
		INIZIALI	IN AUMENTO	IN DIMINUIZIONE	7(4+5-6)	PAGATE	RIMASTE DA PAGARE	IMPEGNATI	IN +	IN -	11(10-7)	12(7-10)					
4	5(7-4)	6(4-7)	7(4+5-6)	8	9(10-8)	10(8+9)	11(10-7)	12(7-10)									
1.04.002.1609	SP.ACQUA GAS ENERGIA ELETTRICA	800,00	0,00	0,00	800,00	400,00	400,00	0,00	400,00		400,00						
1.04.002.1610	SP.ACQUA GAS ENERGIA ELETTRICA	4.000,00	0,00	1.333,00	2.667,00	1.454,65	1.454,65	0,00	1.454,65		1.454,65		1.212,35				
1.04.002.1612	SP.ACQUA GAS ENERGIA ELETTRICA	9.676,90	3.800,02	0,00	13.476,92	7.334,44	7.334,44	0,00	7.334,44		7.334,44		6.142,48				
1.04.002.1614	SP.ACQUA GAS ENERGIA ELETTRICA	4.600,00	1.260,00	0,00	5.860,00	2.860,00	2.860,00	0,00	2.860,00		2.860,00		3.000,00				
1.04.002.1615	SP.ACQUA GAS ENERGIA ELETTRICA	2.000,00	2.713,32	0,00	4.713,32	4.713,32	4.713,32	0,00	4.713,32		4.713,32		0,00				
1.04.002.1616	SP.ACQUA GAS ENERGIA ELETTRICA	200,00	0,00	0,00	200,00	0,00	0,00	0,00	0,00		0,00		200,00				

Parte B

RENDICONTO FINANZIARIO SPESE - ESERCIZIO 2003

1° Responsabile di Funzione Escluso : CEREAICOLI.TURA.SEZ.OPER.PERIFERICA.0407

2° Responsabile di Funzione Escluso : FONDAZIONE CONTE G.G. MORANDO BOLOGNINI 0408

CAPITOLO CODICE	GESTIONE DEI RESIDUI PASSIVI				GESTIONE DI CASSA				TOTALE DEI RESIDUI PASSIVI AL TERMINE DELL'ESERCIZIO 23 (9 + 15)		
	RESIDUI ALL'INIZIO DELL'ESERCIZIO 13	PAGATI 14	RIMASTI DA PAGARE 15 (16 - 14)	TOTALI 16 (14 + 15)	VARIAZIONI		PREVISIONI 19	PAGAMENTI 20		DIFFERENZE RISPETTO ALLE PREVISIONI	
					IN + 17 (16 - 13)	IN - 18 (13 - 16)				IN + 21 (20 - 19)	IN - 22 (19 - 20)
	0.00	0.00	0.00	0.00	0.00	0.00	400.00	400.00	0.00	0.00	0.00
1.04.002.1609											
I.C.S. 1609	0.00	0.00	0.00	0.00	0.00	0.00	400.00	400.00	0.00	0.00	0.00
1.04.002.1610											
I.C.S. 1610	0.00	0.00	0.00	0.00	0.00	0.00	1.333.33	1.454.65	121.32	0.00	0.00
1.04.002.1612											
I.C.S. 1612	0.00	0.00	0.00	0.00	0.00	0.00	7.334.44	7.334.44	0.00	0.00	0.00
1.04.002.1614											
I.C.S. 1614	0.00	0.00	0.00	0.00	0.00	0.00	2.860.00	2.860.00	0.00	0.00	0.00
1.04.002.1615											
I.C.S. 1615	0.00	0.00	0.00	0.00	0.00	0.00	9.713.32	4.213.32	0.00	0.00	0.00
1.04.002.1616											
I.C.S. 1616	0.00	0.00	0.00	0.00	0.00	0.00	200.00	0.00	0.00	200.00	0.00

RENDICONTO FINANZIARIO SPESE - ESERCIZIO 2003

1° Responsabile di Funzione Escluso : CERREALICOLTURA SEZ. OPER. PERIFERICA 0407

2° Responsabile di Funzione Escluso : FONDAZIONE CONTE G.G. MORANDO BOLOGNINI 0408

Parte A

CODICE	DESCRIZIONE	G E S T I O N E				D I				C O M P E T E N Z A			
		INIZIALI	P R E V I S I O N I		DEFINITIVE	PAGATE	RIMASTE DA PAGARE	TOTALI IMPEGNATI	D I F F E R E N Z E R I S P E T T O A L L E P R E V I S I O N I				
			IN AUMENTO	IN DIMINUZIONE					IN +	IN -			
4	5 (7-4)	6 (4-7)	7 (4+5-6)	8	9 (10-8)	10 (8+9)	11 (10-7)	12 (7-10)					
1.04.002.1621	SP.ACQUA GAS ENERGIA ELETTRICA	4.500,00	2.000,00	0,00	6.500,00	3.401,35	0,00	3.401,35				3.098,65	
1.04.002.1625	SPESE ACQUA GAS ENERGIA ELETTRICA												
1.04.002.1630	SPESE ACQUA GAS ENERGIA ELETTRICA	10.250,00	488,00	2.000,00	8.738,00	6.209,46	500,00	6.709,46				2.028,54	
1.04.002.1632	SPESE ACQUA GAS ENERGIA ELETTRICA	1.250,00	0,00	0,00	1.250,00	1.250,00	0,00	1.250,00				0,00	
1.04.002.1633	SPESE ACQUA, GAS, ENERGIA ELETTRICA	0,00	6.000,00	0,00	6.000,00	2.000,00	0,00	2.000,00				4.000,00	
1.04.002.1635	SPESE PER ACQUA, GAS ED ENERGIA ELETTRICA	0,00	6.000,00	0,00	6.000,00	1.509,63	0,00	1.509,63				4.490,37	
		0,00	2.200,00	0,00	2.200,00	700,00	0,00	700,00				1.500,00	

Parte B

RENDICONTO FINANZIARIO SPESE - ESERCIZIO 2003

1° Responsabile di Funzione Escluso : CEREALICOLI TURA SEZ. OPER. PERIFERICA 0407

2° Responsabile di Funzione Escluso : FONDAZIONE CONTE G.G. MORANDO BOLOGNINI 0408

CAPITOLO CODICE	GESTIONE DEI RESIDUI PASSIVI				GESTIONE DI CASSA				TOTALE DEI RESIDUI PASSIVI AL TERMINE DELL'ESERCIZIO		
	RESIDUI ALL'INIZIO DELL'ESERCIZIO	PAGATI	RIMASTI DA PAGARE	TOTALI	VARIAZIONI		PREVISIONI	PAGAMENTI		DIFFERENZE RISPETTO ALLE PREVISIONI	
					IN +	IN -				IN +	IN -
13	14	15 (16 - 14)	16 (14 + 15)	17 (16 - 13)	18 (13 - 16)	19	20	21 (20 - 19)	22 (19 - 20)	23 (9 + 15)	
1.04.002.1621											
I.C.S. 1621	0.00	0.00	0.00	0.00	0.00	4.000.00	3.401.35		598.65	0.00	
1.04.002.1625											
I.C.S. 1625	0.00	0.00	0.00	0.00	0.00	8.138.00	6.208.46		1.928.54	500.00	
1.04.002.1630											
I.C.S. 1630	0.00	0.00	0.00	0.00	0.00	1.250.00	1.250.00		0.00	0.00	
1.04.002.1632											
I.C.S. 1632	0.00	0.00	0.00	0.00	0.00	2.000.00	2.000.00		0.00	0.00	
1.04.002.1633											
I.C.S. 1633	0.00	0.00	0.00	0.00	0.00	2.000.00	1.508.63		490.37	0.00	
1.04.002.1635											
I.C.S. 1635	0.00	0.00	0.00	0.00	0.00	700.00	700.00		0.00	0.00	

RENDICONTO FINANZIARIO SPESE - ESERCIZIO 2003

1° Responsabile di Funzione Escluso : CERREALICOL TURA SEZ. OPER. PERIFERICA 0407

2° Responsabile di Funzione Escluso : FONDAZIONE CONTE G.G. MORANDO BOLOGNINI 0408

Parte A

CODICE	DESCRIZIONE	G E S T I O N E				D I				C O M P E T E N Z A			
		INIZIALI	P R E V I S I O N I		DEFINITIVE	S O M M E I M P E G N A T E		D I F F E R E N Z E R I S P E T T O A L L E P R E V I S I O N I					
			IN AUMENTO	IN DIMINUZIONE		PAGATE	RIMASTE DA PAGARE	TOTALI IMPEGNATI	IN +	IN -			
4	5 (7 - 4)	6 (4 - 7)	7 (4 + 5 - 6)	8	9 (10 - 8)	10 (8 + 9)	11 (10 - 7)	12 (7 - 10)					
1.04.003.0000	VOCE ECONOMICA 3 - SPESE PER IL RISCALDAMENTO	91.477,28	22.612,50	12.708,14	101.381,64	84.901,65	15.844,31	100.745,96				635,68	
1.04.003.0035	SP.PER IL RISCALDAMENTO												
		1.000,00	0,00	1.000,00	0,00	0,00	0,00	0,00	0,00			0,00	
1.04.003.0043	SP.RISCALDAMENTO												
		0,00	800,00	0,00	800,00	650,00	0,00	650,00				150,00	
1.04.003.0071	SPESE PER IL RISCALDAMENTO												
		5.000,00	0,00	0,00	5.000,00	1.600,00	0,00	1.600,00				3.400,00	
1.04.003.0073	SPESE PER IL RISCALDAMENTO												
		862,91	0,00	862,91	0,00	0,00	0,00	0,00				0,00	
1.04.003.0074	SP.RISCALDAMENTO												
		1.032,91	1.455,57	1.032,91	1.455,57	0,00	0,00	0,00				1.455,57	

Parte B

RENDICONTO FINANZIARIO SPESE - ESERCIZIO 2003

1° Responsabile di Funzione Escluso : CERREALICOLTURA SEZ. OPER. PERIFERICA 0407
 2° Responsabile di Funzione Escluso : FONDAZIONE CONTE G.G. MORANDO BOLOGNINI 0408

CAPITOLO	G E S T I O N E D E I R E S I D U I P A S S I V I				G E S T I O N E D I C A S S A				TOTALE DEI RESIDUI PASSIVI AL TERMINE DELL'ESERCIZIO			
	RESIDUI ALL'INIZIO DELL'ESERCIZIO	PAGATI	RIMASTI DA PAGARE	TOTALI	VARIAZIONI		DIFFERENZE RISPETTO ALLE PREVISIONI					
					IN +	IN -	IN +	IN -				
CODICE	13	14	15 (16 - 14)	16 (14 + 15)	17 (16 - 13)	18 (13 - 16)	19	20	21 (20 - 19)	22 (19 - 20)	23 (9 + 15)	
1.04.003.0000												
I.C.S.0	11.692,04	11.692,04	0,00	11.692,04	0,00	0,00	113.073,68	96.593,69		16.479,99	15.844,31	
1.04.003.0035												
I.C.S.35	0,00	0,00	0,00	0,00	0,00	0,00	0,00	0,00	0,00	0,00	0,00	
1.04.003.0043												
I.C.S.43	0,00	0,00	0,00	0,00	0,00	0,00	650,00	650,00	0,00	0,00	0,00	
1.04.003.0071												
I.C.S.71	0,00	0,00	0,00	0,00	0,00	0,00	1.600,00	1.600,00	0,00	0,00	0,00	
1.04.003.0073												
I.C.S.73	0,00	0,00	0,00	0,00	0,00	0,00	0,00	0,00	0,00	0,00	0,00	
1.04.003.0074												
I.C.S.74	1.302,00	1.302,00	0,00	1.302,00	0,00	0,00	2.757,57	1.302,00	1.455,57	0,00	0,00	

RENDICONTO FINANZIARIO SPESE - ESERCIZIO 2003

1° Responsabile di Funzione Escluso : CEREAICOLTURA SEZ. OPER. PERIFERICA 0407

2° Responsabile di Funzione Escluso : FONDAZIONE CONTE G.G. MORANDO BOLOGNINI 0408

Parte A

CODICE	DESCRIZIONE	G E S T I O N E				D I				C O M P E T E N Z A		
		INIZIALI	P R E V I S I O N I		DEFINITIVE	S O M M E I M P E G N A T E		D I F F E R E N Z E R I S P E T T O A L L E P R E V I S I O N I				
			IN AUMENTO	IN DIMINUZIONE		PAGATE	RIMASTE DA PAGARE	TOTALI IMPEGNATI	IN +	IN -		
4	5 (7-4)	6 (4-7)	7 (4+5-6)	8	9 (10-8)	10 (8+9)	11 (10-7)	12 (7-10)				
1.04.003.0083	SP RISCALDAMENTO	0,00	5.000,00	0,00	5.000,00	1.690,60	0,00	1.690,60			3.309,40	
1.04.003.0088	SPESE RISCALDAMENTO											
1.04.003.0089	SPESE RISCALDAMENTO	0,00	5.000,00	0,00	5.000,00	1.690,60	0,00	1.690,60			3.309,40	
1.04.003.0090	SPESE PER IL RISCALDAMENTO	4.000,00	0,00	0,00	4.000,00	2.000,00	0,00	2.000,00			2.000,00	
1.04.003.0091	SPESE RISCALDAMENTO CONTR. ZEASTAR	0,00	19.000,00	0,00	19.000,00	1.739,64	0,00	1.739,64			17.260,36	
1.04.003.1605	SP RISCALDAMENTO	0,00	2.719,16	0,00	2.719,16	2.719,16	0,00	2.719,16			0,00	
		1.703,27	1.871,07	1.186,27	2.388,07	0,00	0,00	0,00			2.388,07	

Parte B

RENDICONTO FINANZIARIO SPESE - ESERCIZIO 2003

1° Responsabile di Funzione Escluso : CERREALICOLI.TURRA SEZ. OPER. PERIFERICA 0407

2° Responsabile di Funzione Escluso : FONDAZIONE CONTE G.G. MORANDO BOLOGNINI 0408

CAPITOLO	GESTIONE DEI RESIDUI PASSIVI						GESTIONE DI CASSA					TOTALE DEI RESIDUI PASSIVI AL TERMINE DELL'ESERCIZIO
	RESIDUI ALL'INIZIO DELL'ESERCIZIO	PAGATI	RIMASTI DA PAGARE	VARIAZIONI		TOTALI	PREVISIONI	PAGAMENTI	DIFFERENZE RISPETTO ALLE PREVISIONI			
				IN +	IN -				IN +	IN -		
CODICE	13	14	15 (16-14)	17 (16-13)	18 (13-16)	16 (14+15)	19	20	21 (20-19)	22 (19-20)	23 (9+15)	
1.04.003.0083												
I.C.S.83	0.00	0.00	0.00	0.00	0.00	0.00	1.700.00	1.690.60		9.40	0.00	
1.04.003.0088												
I.C.S.88	0.00	0.00	0.00	0.00	0.00	0.00	1.700.00	1.690.60		9.40	0.00	
1.04.003.0089												
I.C.S.89	0.00	0.00	0.00	0.00	0.00	0.00	2.000.00	2.000.00	0.00		0.00	
1.04.003.0090												
I.C.S.90	0.00	0.00	0.00	0.00	0.00	0.00	6.000.00	1.739.64		4.260.36	0.00	
1.04.003.0091												
I.C.S.91	0.00	0.00	0.00	0.00	0.00	0.00	2.719.16	2.719.16	0.00		0.00	
1.04.003.1605												
I.C.S.1605	0.00	0.00	0.00	0.00	0.00	0.00	2.388.07	0.00		2.388.07	0.00	

RENDICONTO FINANZIARIO SPESE - ESERCIZIO 2003

1° Responsabile di Funzione Escluso : CEREALICOLTURA SEZ. OPER. PERIFERICA 0407

2° Responsabile di Funzione Escluso : FONDAZIONE CONTE G.G. MORANDO BOLOGNINI 0408

CAPITOLO CODICE	G E S T I O N E D E I R E S I D U I P A S S I V I					G E S T I O N E D I C A S S A					TOTALE DEI RESIDUI PASSIVI AL TERMINE DELL'ESERCIZIO 23 (9 + 15)
	RESIDUI ALL'INIZIO DELL'ESERCIZIO	PAGATI	RIMASTI DA PAGARE	VARIAZIONI		TOTALI	PREVISIONI	PAGAMENTI	DIFFERENZE RISPETTO ALLE PREVISIONI		
				IN +	IN -				IN +	IN -	
13	14	15 (16 - 14)	16 (14 + 15)	17 (16 - 13)	18 (13 - 16)	19	20	21 (20 - 19)	22 (19 - 20)	23 (9 + 15)	
1.04.003.1606											
I.C.S. 1606	0.00	0.00	0.00	0.00	0.00	3.314.53	1.000.00		2.314.53	0.00	
1.04.003.1608											
I.C.S. 1608	0.00	0.00	0.00	0.00	0.00	258.23	0.00		258.23	0.00	
1.04.003.1609											
I.C.S. 1609	0.00	0.00	0.00	0.00	0.00	460.76	460.76	0.00		0.00	
1.04.003.1612											
I.C.S. 1612	1.000.00	1.000.00	0.00	1.000.00	0.00	6.380.00	7.737.20		642.80	0.00	
1.04.003.1614											
I.C.S. 1614	0.00	0.00	0.00	0.00	0.00	1.815.00	1.030.00		785.00	0.00	
1.04.003.1621											
I.C.S. 1621	0.00	0.00	0.00	0.00	0.00	5.000.00	2.500.00		2.500.00	0.00	

Parte A

RENDICONTO FINANZIARIO SPESE - ESERCIZIO 2003

1° Responsabile di Funzione Escluso : CEREAICOLTURA SEZ. OPER. PERIFERICA 0407

2° Responsabile di Funzione Escluso : FONDAZIONE CONTE G.G. MORANDO BOLOGNINI 0408

CAPITOLO	DESCRIZIONE	GESTIONE					DI				COMPETENZA		
		PREVISIONI		SOMME IMPEGNATE			SOMME IMPEGNATE			DIFFERENZE RISPETTO ALLE PREVISIONI			
		INIZIALI	IN AUMENTO	IN DIMINUZIONE	DEFINITIVE	PAGATE	RIMASTE DA PAGARE	TOTALI IMPEGNATI	IN +	IN -			
4	5 (7-4)	6 (4-7)	7 (4+5-6)	8	9 (10-8)	10 (8+9)	11 (10-7)	12 (7-10)					
1.04.003.1625	SPESE PER IL RISCALDAMENTO	11.000,00	4.734,47	0,00	15.734,47	9.129,50	1.020,16	10.149,66				5.584,81	
1.04.003.1630	SPESE PER IL RISCALDAMENTO	1.250,00	0,00	0,00	1.250,00	957,00	0,00	957,00				293,00	
1.04.003.1632	SPESE PER RISCALDAMENTO	0,00	6.000,00	0,00	6.000,00	1.000,00	0,00	1.000,00				5.000,00	
1.04.003.1633	SPESE PER RISCALDAMENTO	0,00	6.000,00	0,00	6.000,00	966,00	0,00	966,00				5.034,00	
1.04.003.1635	SPESE PER IL RISCALDAMENTO	0,00	2.800,00	0,00	2.800,00	800,00	0,00	800,00				2.000,00	
1.04.003.1639	SPESE PER IL RISCALDAMENTO	0,00	8.300,00	0,00	8.300,00	1.450,00	0,00	1.450,00				6.850,00	

Parte B

RENDICONTO FINANZIARIO SPESE - ESERCIZIO 2003

1° Responsabile di Funzione Escluso : CEREAICOLTURA SEZ. OPER. PERIFERICA 0407

2° Responsabile di Funzione Escluso : FONDAZIONE CONTE G.G. MORANDO BOLOGNINI 0408

CAPITOLO CODICE	G E S T I O N E D E I R E S I D U I P A S S I V I				G E S T I O N E D I C A S S A				TOTALE DEI RESIDUI PASSIVI AL TERMINE DELL'ESERCIZIO		
	RESIDUI ALL'INIZIO DELL'ESERCIZIO	PAGATI	RIMASTI DA PAGARE	TOTALI	V A R I A Z I O N I		PREVISIONI	PAGAMENTI		D I F F E R E N Z E R I S P E T T O A L L E P R E V I S I O N I	
					IN +	IN -				IN +	IN -
13	14	15 (16 - 14)	16 (14 + 15)	17 (16 - 13)	18 (13 - 16)	19	20	21 (20 - 19)	22 (19 - 20)	23 (9 + 15)	
1.04.003.1625											
I.C.S. 1625	2.708,80	2.708,80	0,00	2.708,80	0,00	17.943,27	11.838,30		6.104,97	1.020,16	
1.04.003.1630											
I.C.S. 1630	0,00	0,00	0,00	0,00	0,00	950,00	957,00	7,00		0,00	
1.04.003.1632											
I.C.S. 1632	0,00	0,00	0,00	0,00	0,00	2.000,00	1.000,00		1.000,00	0,00	
1.04.003.1633											
I.C.S. 1633	0,00	0,00	0,00	0,00	0,00	2.000,00	966,00		1.034,00	0,00	
1.04.003.1635											
I.C.S. 1635	0,00	0,00	0,00	0,00	0,00	2.800,00	800,00		2.000,00	0,00	
1.04.003.1639											
I.C.S. 1639	0,00	0,00	0,00	0,00	0,00	4.300,00	1.450,00		3.450,00	0,00	

RENDICONTO FINANZIARIO SPESE - ESERCIZIO 2003

1° Responsabile di Funzione Escluso : CEREAICOLTURA SEZ. OPER. PERIFERICA 0407

2° Responsabile di Funzione Escluso : FONDAZIONE CONTE G.G. MORANDO BOLOGNINI 0408

Parte A

CODICE	DESCRIZIONE	G E S T I O N E				D I				C O M P E T E N Z A					
		P R E V I S I O N I		V A R I A Z I O N I		D E F I N I T I V E		S O M M E I M P E G N A T E		D I F F E R E N Z E R I S P E T T O A L L E P R E V I S I O N I		T O T A L I			
		INIZIALI	5 (7-4)	IN DIMINUZIONE	6 (4-7)	7 (4+5-6)	PAGATE	8	RIMASTE DA PAGARE	9 (10-8)	10 (8+9)	IN +	11 (10-7)	IN -	12 (7-10)
1.04.003.1641	SPESE PER RISCALDAMENTO	0,00	6.680,00	0,00	0,00	6.680,00	0,00	0,00	0,00	0,00		0,00	6.680,00		
1.04.003.1643	SPESE PER IL RISCALDAMENTO	0,00	26.000,00	0,00	0,00	26.000,00	1.754,39	0,00	1.754,39				1.754,39	24.245,61	
		141.045,54	124.482,78	16.750,23	16.750,23	248.738,09	124.776,50	16.864,47	141.640,97				107.097,12		
1.04.004	VOCE ECONOMICA 4 - CANONI VARI PUL. LOC.VIG.NOTT.														
1.04.004.0000	VOCE ECONOMICA 4 - CANONI VARI PUL. LOC.VIG.NOTT.	67.383,17	31.541,60	17.834,02	17.834,02	81.090,75	48.363,46	36.143,97	84.507,43			3.416,68			
1.04.004.0074	CANONI VARI														
		0,00	0,00	0,00	0,00	0,00	0,00	0,00	0,00			0,00			
1.04.004.0082	CAN.VARI (SPESE MAN.IMP.)														
		2.000,00	700,00	0,00	0,00	2.700,00	0,00	0,00	0,00			0,00		2.700,00	

Parte B

RENDICONTO FINANZIARIO SPESE - ESERCIZIO 2003

1° Responsabile di Funzione Escluso : CERREALICOL TURA SEZ. OPER. PERIFERICA 0407
 2° Responsabile di Funzione Escluso : FONDAZIONE CONTE G.G. MORANDO BOLOGNINI 0408

CAPITOLO CODICE	GESTIONE DEI RESIDUI PASSIVI				GESTIONE DI CASSA				TOTALE DEI RESIDUI PASSIVI AL TERMINE DELL'ESERCIZIO		
	RESIDUI ALL'INIZIO DELL'ESERCIZIO	PAGATI	RIMASTI DA PAGARE	TOTALI	VARIAZIONI		PREVISIONI	PAGAMENTI		DIFFERENZE RISPETTO ALLE PREVISIONI	
					IN +	IN -				IN +	IN -
	13	14	15 (16 - 14)	16 (14 + 15)	17 (16 - 13)	18 (13 - 16)	19	20	21 (20 - 19)	22 (19 - 20)	23 (9 + 15)
1.04.003.1641											
I.C.S.1641	0.00	0.00	0.00	0.00	0.00	0.00	2.200.00	0.00	0.00	2.200.00	0.00
1.04.003.1643											
I.C.S.1643	0.00	0.00	0.00	0.00	0.00	0.00	10.500.00	1.754.39		8.745.61	0.00
T.V.E.3	16.702.84	16.702.84	0.00	16.702.84	0.00	0.00	197.110.27	141.479.34		55.630.93	16.864.47
1.04.004											
1.04.004.0000											
I.C.S.0	43.708.48	42.146.44	1.562.04	43.708.48	0.00	0.00	128.799.23	90.509.90		34.289.33	37.706.01
1.04.004.0074											
I.C.S.74	258.23	258.23	0.00	258.23	0.00	0.00	258.23	258.23		0.00	0.00
1.04.004.0082											
I.C.S.82	0.00	0.00	0.00	0.00	0.00	0.00	2.700.00	0.00		2.700.00	0.00

RENDICONTO FINANZIARIO SPESE - ESERCIZIO 2003

1° Responsabile di Funzione Escluso : CEREALICOLTURA SEZ. OPER. PERIFERICA 0407
2° Responsabile di Funzione Escluso : FONDAZIONE CONTE G.G. MORANDO BOLOGNINI 0408

Parte A

CODICE	DESCRIZIONE	G E S T I O N E				D I				C O M P E T E N Z A		
		P R E V I S I O N I		V A R I A Z I O N I		D E F I N I T I V E		S O M M E I M P E G N A T E		D I F F E R E N Z E R I S P E T T O A L L E P R E V I S I O N I		IN -
		INIZIALI	IN AUMENTO	IN DIMINUZIONE	PAGATE	RIMASTE DA PAGARE	TOTALI IMPEGNATI	IN +	IN -			
4	5 (7-4)	6 (4-7)	7 (4+5-6)	8	9 (10-8)	10 (8+9)	11 (10-7)	12 (7-10)				
1.04.004.0090	CANONI VARI		0,00	0,00	0,00	0,00	0,00	0,00	0,00	0,00		
1.04.004.1605	CANONI VARI PULIZ.LOCALI VIGIL.NOTTURNA	1.738,20	160,76	1.143,27	755,69	0,00	0,00	0,00	0,00	0,00		755,69
1.04.004.1606	CANONI VARI PULIZ.LOCALI VIGIL.NOTTURNA											
1.04.004.1625	CANONI VARI PUL.LOCALI VIG. NOTT	3.300,00	0,00	0,00	3.300,00	0,00	0,00	0,00	0,00	0,00		3.300,00
	Totale V.E. 4	76.821,37	32.402,36	19.977,29	89.246,44	48.363,46	36.143,97	84.507,43				4.739,01
1.04.005	VOCE ECONOMICA 5 - PREMI ASS.RISCHI INC.FURTO											
1.04.005.0000	VOCE ECONOMICA 5 - PREMI ASS.RISCHI INC.FURTO	53.108,00	3.481,51	11.700,00	44.889,51	44.272,17	0,00	44.272,17				617,34

Parte B

RENDICONTO FINANZIARIO SPESE - ESERCIZIO 2003

1° Responsabile di Funzione Escluso : CEREAICOLTURA SEZ. OPER. PERIFERICA 0407

2° Responsabile di Funzione Escluso : FONDAZIONE CONTE G.G. MORANDO BOLOGNINI 0408

CAPITOLO CODICE	G E S T I O N E D E I R E S I D U I P A S S I V I				G E S T I O N E D I C A S S A				TOTALE DEI RESIDUI PASSIVI AL TERMINE DELL'ESERCIZIO 23 (9 + 15)	
	RESIDUI ALL'INIZIO DELL'ESERCIZIO	PAGATI	RIMASTI DA PAGARE	V A R I A Z I O N I		PREVISIONI	PAGAMENTI	D I F F E R E N Z E R I S P E T T O A L L E P R E V I S I O N I		
				IN +	IN -			IN +		IN -
13	14	15 (16 - 14)	16 (14 + 15)	17 (16 - 13)	18 (13 - 16)	19	20	21 (20 - 19)	22 (19 - 20)	
1.04.004.0090										
I.C.S. 90	388,29	0,00	388,29	0,00	0,00	388,29	0,00	388,29	388,29	388,29
1.04.004.1605										
I.C.S. 1605	768,23	768,23	0,00	0,00	0,00	1.523,92	768,23	755,69	755,69	0,00
1.04.004.1606										
I.C.S. 1606	0,00	0,00	0,00	0,00	0,00	2.200,00	0,00	2.200,00	2.200,00	0,00
1.04.004.1625										
I.C.S. 1625	0,00	0,00	0,00	0,00	0,00	1.400,00	0,00	1.400,00	1.400,00	0,00
I.V.E. 4	45.123,23	43.172,90	1.950,33	45.123,23	0,00	133.269,62	91.536,36	41.733,31	38.094,30	0,00
1.04.005										
1.04.005.0000										
I.C.S. 0	0,00	0,00	0,00	0,00	0,00	44.889,51	44.272,17	617,34	617,34	0,00

RENDICONTO FINANZIARIO SPESE - ESERCIZIO 2003

1° Responsabile di Funzione Escluso : CERREALICOLI TURA SEZ. OPER. PERIFERICA 0407

2° Responsabile di Funzione Escluso : FONDAZIONE CONTE G.G. MORANDO BOLOGNINI 0408

Parte A

CODICE	DESCRIZIONE	G E S T I O N E				D I				C O M P E T E N Z A			
		P R E V I S I O N I		V A R I A Z I O N I		D E F I N I T I V E		S O M M E I M P E G N A T E		D I F F E R E N Z E R I S P E T T O A L L E P R E V I S I O N I		T O T A L I	
		INIZIALI	IN AUMENTO	IN DIMINUIZIONE	7 (4+5-6)	8	RIMASTE DA PAGARE	TOTALI IMPEGNATI	IN +	IN -	10 (8+9)	11 (10-7)	12 (7-10)
4	5 (7-4)	6 (4-7)	7 (4+5-6)	8	9 (10-8)	10 (8+9)	11 (10-7)	12 (7-10)					
1.04.005.1605	PREMI ASSIC.RISCHI INCENDIO E FURTO		0,00	1.000,00	0,00	0,00	0,00	0,00	0,00	0,00			
1.04.005.1614	PREMI ASSIC.RISCHI INC.FURTO		0,00	1.500,00	0,00	0,00	0,00	0,00	0,00	0,00			
	Totale V.E. 5	55.608,00	3.481,51	14.200,00	44.889,51	44.272,17	0,00	44.272,17		44.272,17		617,34	
1.04.006	VOCE ECONOMICA 6 - SPESE POST.TELEG.TELEF.SPEDIZIONI SVINC.												
1.04.006.0000	VOCE ECONOMICA 6 - SPESE POST.TELEG.TELEF.SPEDIZIONI SVINC.	49.312,14	12.642,00	16.550,01	45.404,13	39.145,24	1.475,46	40.620,70		40.620,70		4.783,43	
1.04.006.0035	SP.POST.TELEGR.TELEF.SPEDIZ.SV INCOLI												
		1.100,00	0,00	0,00	1.100,00	1.100,00	0,00	1.100,00		1.100,00		0,00	

Parte B

RENDICONTO FINANZIARIO SPESE - ESERCIZIO 2003

1° Responsabile di Funzione Escluso : CEREAICOLTURA SEZ. OPER. PERIFERICA 0407

2° Responsabile di Funzione Escluso : FONDAZIONE CONTE G.G. MORANDO BOLOGNINI 0408

CAPITOLO CODICE	G E S T I O N E D E I R E S I D U I P A S S I V I					G E S T I O N E D I C A S S A					TOTALE DEI RESIDUI PASSIVI AL TERMINE DELL'ESERCIZIO 23 (9 + 15)		
	RESIDUI ALL'INIZIO DELL'ESERCIZIO 13	PAGATI 14	RIMASTI DA PAGARE 15 (16 - 14)	V A R I A Z I O N I		TOTALI 16 (14 + 15)	PREVISIONI 19	PAGAMENTI 20	D I F F E R E N Z E R I S P E T T O A L L E P R E V I S I O N I				
				IN + 17 (16 - 13)	IN - 18 (13 - 16)				IN + 21 (20 - 19)	IN - 22 (19 - 20)			
1.04.005.1605													
I.C.S. 1605	0.00	0.00	0.00	0.00	0.00	0.00	0.00	0.00	0.00	0.00	0.00	0.00	0.00
1.04.005.1614													
I.C.S. 1614	0.00	0.00	0.00	0.00	0.00	0.00	0.00	0.00	0.00	0.00	0.00	0.00	0.00
I.V.E. 5	0.00	0.00	0.00	0.00	0.00	0.00	44.889.51	44.222.12	617.34				
1.04.006													
1.04.006.0000													
I.C.S. 0	301.62	301.62	0.00	0.00	301.62	0.00	45.205.25	39.446.86	6.258.89				1.475.46
1.04.006.0035													
I.C.S. 35	0.00	0.00	0.00	0.00	0.00	0.00	1.100.00	1.100.00	0.00	0.00	0.00	0.00	0.00

Parte B

RENDICONTO FINANZIARIO SPESE - ESERCIZIO 2003

1° Responsabile di Funzione Escluso : CEREAICOLTURA SEZ. OPER. PERIFERICA 0407

2° Responsabile di Funzione Escluso : FONDAZIONE CONTE G.G. MORANDO BOLOGNINI 0408

CAPITOLO	G E S T I O N E D E I R E S I D U I P A S S I V I						G E S T I O N E D I C A S S A				TOTALE DEI RESIDUI PASSIVI AL TERMINE DELL'ESERCIZIO 23 (9 + 15)	
	RESIDUI ALL'INIZIO DELL'ESERCIZIO	PAGATI	RIMASTI DA PAGARE	TOTALI	V A R I A Z I O N I		PREVISIONI	PAGAMENTI	D I F F E R E N Z E R I S P E T T O A L L E P R E V I S I O N I			
					IN +	IN -			IN +	IN -		
CODICE	13	14	15 (16 - 14)	16 (14 + 15)	17 (16 - 13)	18 (13 - 16)	19	20	21 (20 - 19)	22 (19 - 20)		
1.04.006.0043												
I.C.S. 43	0.00	0.00	0.00	0.00	0.00	0.00	125.50	127.00	1.50			0.00
1.04.006.0055												
I.C.S. 55	1.81.06	1.81.06	0.00	1.81.06	0.00	0.00	3.732.90	3.665.12		67.78		0.00
1.04.006.0065												
I.C.S. 65	0.00	0.00	0.00	0.00	0.00	0.00	3.715.66	5.203.93	1.488.27			0.00
1.04.006.0070												
I.C.S. 70	0.00	0.00	0.00	0.00	0.00	0.00	356.50	0.00		356.50		0.00
1.04.006.0071												
I.C.S. 71	0.00	0.00	0.00	0.00	0.00	0.00	1.600.00	1.225.50		374.50		0.00

RENDICONTO FINANZIARIO SPESE - ESERCIZIO 2003

Parte A

1° Responsabile di Funzione Escluso : CEREALICOLTURA SEZ. OPER. PERIFERICA 0407
 2° Responsabile di Funzione Escluso : FONDAZIONE CONTE G.G. MORANDO BOLOGNINI 0408

CODICE	DESCRIZIONE	C A P I T O L O				G E S T I O N E				D I				C O M P E T E N Z A			
		PREVISIONI		VARIAZIONI		INIZIALI	IN AUMENTO	IN DIMINUZIONE	DEFINITIVE	PAGATE	RIMASTE DA PAGARE	TOTALI IMPEGNATI	DIFFERENZE RISPETTO ALLE PREVISIONI		IN -		
		5 (7 - 4)	6 (4 - 7)	7 (4 + 5 - 6)	8								9 (10 - 8)	10 (8 + 9)		11 (10 - 7)	12 (7 - 10)
1.04.006.0073	SPESE TELEFONICHE,POSTALI,TELEGRAFICHE,SPEDIZIONI,SVINCOLI																
		600,00		208,00	0,00			808,00	641,22	166,78	808,00			0,00			
1.04.006.0074	SPESE POST. TELEG.TELEF.SPED.SVINC.																
		4.788,46		2.483,93	1.732,93			5.539,46	2.668,18	0,00	2.668,18					2.871,28	
1.04.006.0075	SPESE POSTALI,TELEGRAFICHE,TELEFONICHE,SPEDIZIONE E SVINCOLI																
		0,00		2.900,00	0,00			2.900,00	2.900,00	0,00	2.900,00			0,00			
1.04.006.0082	SPESE POSTALI,TELEGRAF.TELEF.SPEDIZIONI SVINC.																
		600,00		700,00	0,00			1.300,00	0,00	0,00	0,00					1.300,00	
1.04.006.0083	SPESE POSTALI TELEGRAFICHE TELEFONICHE SPEDIZIONI SVINCOLI																
		0,00		2.500,00	0,00			2.500,00	900,00	0,00	900,00					1.600,00	

RENDICONTO FINANZIARIO SPESE - ESERCIZIO 2003

1° Responsabile di Funzione Escluso : CEREALICOLTURA SEZ. OPER. PERIFERICA 0407

2° Responsabile di Funzione Escluso : FONDAZIONE CONTE G.G. MORANDO BOLOGNINI 0408

CAPITOLO CODICE	G E S T I O N E D E I R E S I D U I P A S S I V I						G E S T I O N E D I C A S S A				TOTALE DEI RESIDUI PASSIVI AL TERMINE DELL'ESERCIZIO 23 (9 + 15)	
	RESIDUI ALL'INIZIO DELL'ESERCIZIO	PAGATI	RIMASTI DA PAGARE	V A R I A Z I O N I		TOTALI	PREVISIONI	PAGAMENTI	D I F F E R E N Z E R I S P E T T O A L L E P R E V I S I O N I			
				IN +	IN -				IN +	IN -		
13	14	15 (16 - 14)	16 (16 - 13)	17 (16 - 13)	18 (13 - 16)	19	20	21 (20 - 19)	22 (19 - 20)			
1.04.006.0073												
I.C.S.73	0.00	0.00	0.00	0.00	0.00	808.00	641.22	166.78		166.78		166.78
1.04.006.0074												
I.C.S.74	0.00	0.00	0.00	0.00	0.00	5.539.45	2.668.18	2.871.28		2.871.28		0.00
1.04.006.0075												
I.C.S.75	0.00	0.00	0.00	0.00	0.00	2.900.00	2.900.00	0.00		0.00		0.00
1.04.006.0082												
I.C.S.82	0.00	0.00	0.00	0.00	0.00	1.300.00	0.00	1.300.00		1.300.00		0.00
1.04.006.0083												
I.C.S.83	0.00	0.00	0.00	0.00	0.00	900.00	900.00	0.00		0.00		0.00

RENDICONTO FINANZIARIO SPESE - ESERCIZIO 2003

1° Responsabile di Funzione Escluso : CEREALICOLTURA SEZ. OPER. PERIFERICA 0407

2° Responsabile di Funzione Escluso : FONDAZIONE CONTE G.G. MORANDO BOLOGNINI 0408

Parte A

CODICE	DESCRIZIONE	G E S T I O N E				D I				C O M P E T E N Z A		
		INIZIALI	P R E V I S I O N I		DEFINITIVE	PAGATE	RIMASTE DA PAGARE	TOTALI IMPEGNATI	D I F F E R E N Z E R I S P E T T O A L L E P R E V I S I O N I			
			IN AUMENTO	IN DIMINUZIONE					IN +	IN -		
4	5 (7-4)	6 (4-7)	7 (4+5-6)	8	9 (10-8)	10 (8+9)	11 (10-7)	12 (7-10)				
1.04.006.0088	SPESE POSTALI TELEF. TELEG. SPED. SVINC.	0,00	2.500,00	0,00	2.500,00	0,00	0,00	0,00			2.500,00	
1.04.006.0089	SPESE POST. TELEF. TELEG. SPED. SVINC.											
1.04.006.0090	SPESE POSTALI TELEG. TELEF. SPEDIZ.	2.000,00	0,00	1.400,00	600,00	250,00	250,00	250,00			350,00	
1.04.006.0091	SPESE POSTALI TELEF. TELEGR.	0,00	19.000,00	0,00	19.000,00	912,54	912,54	0,00			18.087,46	
1.04.006.0163	SPESE POST. TELEG. TELEF. SPEDIZ.	3.202,03	0,00	0,00	3.202,03	3.202,03	3.202,03	0,00			0,00	
1.04.006.1605	SP. POST. TELEGR. TELEF. SPEDIZ. SV INC.	0,00	0,00	0,00	0,00	0,00	0,00	0,00			0,00	
		3.935,80	1.500,00	689,00	4.746,80	2.077,11	2.346,11	269,00			2.400,69	

RENDICONTO FINANZIARIO SPESE - ESERCIZIO 2003

1° Responsabile di Funzione Escluso : CEREAICOLTURA SEZ. OPER. PERIFERICA 0407

2° Responsabile di Funzione Escluso : FONDAZIONE CONTE G.G. MORANDO BOLOGNINI 0408

CAPITOLO CODICE	GESTIONE DEI RESIDUI PASSIVI					GESTIONE DI CASSA				TOTALE DEI RESIDUI PASSIVI AL TERMINE DELL'ESERCIZIO 23 (9 + 15)	
	RESIDUI ALL'INIZIO DELL'ESERCIZIO 13	PAGATI 14	RIMASTI DA PAGARE 15 (16 - 14)	VARIAZIONI		TOTALI 16 (14 + 15)	PREVISIONI 19	PAGAMENTI 20	DIFFERENZE RISPETTO ALLE PREVISIONI		
				IN + 17 (16 - 13)	IN - 18 (13 - 16)				IN + 21 (20 - 19)		IN - 22 (19 - 20)
1.04.006.0088	0.00	0.00	0.00	0.00	0.00	0.00	1.000.00	0.00	1.000.00	0.00	0.00
I.C.S. 88	0.00	0.00	0.00	0.00	0.00	0.00	1.000.00	0.00	1.000.00	0.00	0.00
1.04.006.0089	0.00	0.00	0.00	0.00	0.00	0.00	250.00	250.00	0.00	0.00	0.00
I.C.S. 88	0.00	0.00	0.00	0.00	0.00	0.00	250.00	250.00	0.00	0.00	0.00
1.04.006.0090	0.00	0.00	0.00	0.00	0.00	0.00	6.000.00	912.54	5.087.46	0.00	0.00
I.C.S. 90	0.00	0.00	0.00	0.00	0.00	0.00	6.000.00	912.54	5.087.46	0.00	0.00
1.04.006.0091	0.00	0.00	0.00	0.00	0.00	0.00	3.202.03	3.202.03	0.00	0.00	0.00
I.C.S. 91	0.00	0.00	0.00	0.00	0.00	0.00	3.202.03	3.202.03	0.00	0.00	0.00
1.04.006.0163	47.00	47.00	0.00	0.00	47.00	0.00	47.00	47.00	0.00	0.00	0.00
I.C.S. 163	47.00	47.00	0.00	0.00	47.00	0.00	47.00	47.00	0.00	0.00	0.00
1.04.006.1605	0.00	0.00	0.00	0.00	0.00	0.00	4.746.80	2.077.11	2.669.69	0.00	0.00
I.C.S. 1605	0.00	0.00	0.00	0.00	0.00	0.00	4.746.80	2.077.11	2.669.69	0.00	0.00

Parte A

RENDICONTO FINANZIARIO SPESE - ESERCIZIO 2003

1° Responsabile di Funzione Escluso : CEREALICOLTURA SEZ. OPER. PERIFERICA 0407
 2° Responsabile di Funzione Escluso : FONDAZIONE CONTE G.G. MORANDO BOLOGNINI 0408

CODICE	DESCRIZIONE	CAPITOLO						GESTIONE				DI				COMPETENZA			
		PREVISIONI		VARIAZIONI		DEFINITIVE	PAGATE	RIMASTE	TOTALI	DIFFERENZE		RISPETTO ALLE		PREVISIONI					
		INIZIALI	IN AUMENTO	IN DIMINUIZIONE	IN +					IN -	IN +	IN -							
4	5 (7-4)	6 (4-7)	7 (4+5-6)	8	9 (10-8)	10 (8+9)	11 (10-7)	12 (7-10)											
1.04.006.1616	SP.POST.TELEGR.TELEF.SPEDIZ.SV INC.	3.000,00	0,00	0,00	3.000,00	808,97	250,05	1.059,02										1.940,98	
1.04.006.1619	SP. POSTALI, TELEFONICHE, SPEDIZIONI, SVINCOLI	100,00	0,00	0,00	100,00	0,00	0,00	0,00										100,00	
1.04.006.1621	SP.POST.TELEGR.TELEF.SPEDIZ.SV INC.	0,00	3.000,00	0,00	3.000,00	854,64	265,41	1.120,05										1.879,95	
1.04.006.1625	SPESE POSTALI,TELEF.TELEG.SPEDIZ.	4.000,00	0,00	0,00	4.000,00	798,47	0,00	798,47										3.201,53	
1.04.006.1629	SPESE POSTALI,TELEF.TELEG.SPEDIZ.	9.350,00	1.000,00	488,00	9.862,00	4.446,44	409,80	4.856,24										5.005,76	
		0,00	0,00	0,00	0,00	0,00	0,00	0,00										0,00	

Parte B

RENDICONTO FINANZIARIO SPESE - ESERCIZIO 2003

1° Responsabile di Funzione Escluso : CEREAICOLTURA SEZ. OPER. PERIFERICA 0407

2° Responsabile di Funzione Escluso : FONDAZIONE CONTE G.G. MORANDO BOLOGNINI 0408

CAPITOLO CODICE	G E S T I O N E D E I R E S I D U I P A S S I V I				G E S T I O N E D I C A S S A				TOTALE DEI RESIDUI PASSIVI AL TERMINE DELL'ESERCIZIO	
	RESIDUI ALL'INIZIO DELL'ESERCIZIO	PAGATI	RIMASTI DA PAGARE	TOTALI	VARIAZIONI		PREVISIONI	DIFFERENZE RISPETTO ALLE PREVISIONI		
					IN +	IN -		IN +		IN -
13	14	15 (16 - 14)	16 (14 + 15)	17 (16 - 13)	18 (13 - 16)	19	20	21 (20 - 19)	22 (19 - 20)	23 (9 + 15)
I.C.S. 1615	0.00	0.00	0.00	0.00	0.00	3.000.00	808.97		2.191.03	250.05
1.04.006.1616										
I.C.S. 1616	0.00	0.00	0.00	0.00	0.00	1.000.00	0.00		1.000.00	0.00
1.04.006.1619										
I.C.S. 1619	0.00	0.00	0.00	0.00	0.00	3.000.00	854.64		2.145.36	265.41
1.04.006.1621										
I.C.S. 1621	0.00	0.00	0.00	0.00	0.00	2.000.00	298.47		1.201.53	0.00
1.04.006.1625										
I.C.S. 1625	0.00	0.00	0.00	0.00	0.00	9.262.00	4.446.44		4.815.56	403.80
1.04.006.1629										
I.C.S. 1629	1.200.00	293.82	906.18	1.200.00	0.00	1.200.00	283.82		906.18	906.18

RENDICONTO FINANZIARIO SPESE - ESERCIZIO 2003

1° Responsabile di Funzione Escluso : CERREALICOLI TURA SEZ. OPER. PERIFERICA 0407

2° Responsabile di Funzione Escluso : FONDAZIONE CONTE G.G. MORANDO BOLOGNINI 0408

Parte A

CODICE	DESCRIZIONE	G E S T I O N E						C O M P E T E N Z A					
		INIZIALI	P R E V I S I O N I		DEFINITIVE	S O M M E I M P E G N A T E		D I F F E R E N Z E R I S P E T T O A L L E P R E V I S I O N I					
			IN AUMENTO	IN DIMINUZIONE		PAGATE	RIMASTE DA PAGARE	TOTALI IMPEGNATI	IN +	IN -			
											5 (7-4)	6 (4-7)	7 (4+5-6)
1.04.006.1630	SPESE POSTALI,TELEF.TELEG.SPEDIZ.	300,00	0,00	0,00	300,00	0,00	300,00	0,00	300,00	0,00			
1.04.006.1632	SP.POSTALI,TELEFONICHE,SPEDIZIONI,SVINCOLI												
1.04.006.1633	SP.POSTALI,TELEF.,SPEDIZIONI,SVINCOLI	0,00	6.000,00	0,00	6.000,00	0,00	826,33	0,00	826,33	0,00	826,33		5.173,67
1.04.006.1634	SPESE POSTALI, TELEFONICHE, SPEDIZIONI, SVINCOLI	0,00	6.000,00	0,00	6.000,00	0,00	644,34	0,00	644,34	0,00	644,34		5.355,66
1.04.006.1639	SP.POST.,TELEF.,SPEDIZ.,SVINCOLI	0,00	1.312,50	0,00	1.312,50	0,00	0,00	0,00	0,00	0,00	0,00		1.312,50
1.04.006.1641	SP.POSTALI,TELEFONICHE,SPEDIZIONI,SVINCOLI	0,00	6.800,00	0,00	6.800,00	0,00	847,31	0,00	847,31	0,00	847,31		5.952,69

RENDICONTO FINANZIARIO SPESE - ESERCIZIO 2003

1° Responsabile di Funzione Escluso : CEREAICOLTURA SEZ. OPER. PERIFERICA 0407

2° Responsabile di Funzione Escluso : FONDAZIONE CONTE G.G. MORANDO BOLOGNINI 0408

Parte A

CODICE	DESCRIZIONE	C A P I T O L O											
		G E S T I O N E					D I					C O M P E T E N Z A	
		INIZIALI	P R E V I S I O N I		DEFINITIVE	PAGATE	RIMASTE	TOTALI	D I F F E R E N Z E				
			IN AUMENTO	IN DIMINUZIONE					RISPETTO ALLE	PREVISIONI			
4	5 (7 - 4)	6 (4 - 7)	7 (4 + 5 - 6)	8	9 (10 - 8)	10 (8 + 9)	11 (10 - 7)	IN +	IN -				
										12 (7 - 10)			
1.04.006.1642	SP.POSTALI,TELEFONICHE,SPEDIZI ONI, SVINCOLI	0,00	6.680,00	0,00	6.680,00	529,69	0,00	529,69			6.150,31		
1.04.006.1643	SP.POSTALI,TELEFONICHE,SPEDIZI ONI, SVINCOLI	0,00	2.912,00	0,00	2.912,00	0,00	0,00	0,00			2.912,00		
1.04.006.1644	SP.POSTALI,TELEFONICHE,SPEDIZI ONI, SVINCOLI	0,00	16.500,00	0,00	16.500,00	813,80	1.059,46	1.873,26			14.626,74		
		0,00	2.000,00	0,00	2.000,00	488,56	173,47	662,03			1.337,97		
	Totale V.E. 6	110.305,03	99.767,08	25.324,91	184.747,20	77.803,59	4.069,43	81.873,02			102.874,18		
1.04.007	VOCE ECONOMICA 7 - SPESE ACQUISTO PUBBL.FREQ.CONTS.												
1.04.007.0000	VOCE ECONOMICA 7 - SPESE ACQUISTO PUBBL.FREQ.CONTS.	2.886,46	1.674,60	500,00	4.061,06	3.414,51	93,00	3.507,51			553,55		

Parte B

RENDICONTO FINANZIARIO SPESE - ESERCIZIO 2003

1° Responsabile di Funzione Escluso : CEREAICOLTURA SEZ. OPER. PERIFERICA 0407

2° Responsabile di Funzione Escluso : FONDAZIONE CONTE G.G. MORANDO BOLOGNINI 0408

CAPITOLO CODICE	G E S T I O N E D E I R E S I D U I P A S S I V I				G E S T I O N E D I C A S S A				TOTALE DEI RESIDUI PASSIVI AL TERMINE DELL'ESERCIZIO		
	RESIDUI ALL'INIZIO DELL'ESERCIZIO	PAGATI	RIMASTI DA PAGARE	TOTALI	V A R I A Z I O N I		PREVISIONI	PAGAMENTI		D I F F E R E N Z E R I S P E T T O A L L E P R E V I S I O N I	
					IN +	IN -				IN +	IN -
13	14	15 (16 - 14)	16 (14 + 15)	17 (16 - 13)	18 (13 - 16)	19	20	21 (20 - 19)	22 (19 - 20)	23 (9 + 15)	
I.C.S.1641	0.00	0.00	0.00	0.00	0.00	2.200.00	529.69		1.670.31	0.00	
1.04.006.1642											
I.C.S.1642	0.00	0.00	0.00	0.00	0.00	0.00	0.00	0.00	0.00	0.00	
1.04.006.1643											
I.C.S.1643	0.00	0.00	0.00	0.00	0.00	5.150.00	613.80		4.536.20	1.059.46	
1.04.006.1644											
I.C.S.1644	0.00	0.00	0.00	0.00	0.00	2.000.00	488.56		1.511.44	173.47	
I.V.E.6	1.729.68	823.50	906.18	1.729.68	0.00	125.522.71	78.627.09		46.895.62	4.975.61	
1.04.007											
1.04.007.0000											
I.C.S.0	235.00	235.00	0.00	235.00	0.00	4.296.06	3.649.51		646.55	93.00	

RENDICONTO FINANZIARIO SPESE - ESERCIZIO 2003

Parte A

1° Responsabile di Funzione Escluso : CEREALICOLTURA SEZ. OPER. PERIFERICA 0407

2° Responsabile di Funzione Escluso : FONDAZIONE CONTE G.G. MORANDO BOLOGNINI 0408

CODICE	DESCRIZIONE	G E S T I O N E						C O M P E T E N Z A			
		INIZIALI	P R E V I S I O N I		DEFINITIVE	PAGATE	RIMASTE DA PAGARE	TOTALI IMPEGNATI	D I F F E R E N Z E R I S P E T T O A L L E P R E V I S I O N I		
			IN AUMENTO	IN DIMINUZIONE					IN +	IN -	
4	5 (7 - 4)	6 (4 - 7)	7 (4 + 5 - 6)	8	9 (10 - 8)	10 (8 + 9)	11 (10 - 7)	12 (7 - 10)			
1.04.007.0082	SPESE ACQUISTO PUBBLIC.FREQ.CONCONSULT.	1.000,00	0,00	0,00	1.000,00	0,00	72,00	72,00			928,00
1.04.007.1605	SP.ACQ.PUBBL.FREQ.CONCONSULTAZ.										
		2.305,00	0,00	500,00	1.805,00	1.744,28	60,72	1.805,00	0,00		
1.04.007.1606	SP.ACQ.PUBBL.FREQ.CONCONSULTAZ.										
		1.746,85	0,00	0,00	1.746,85	0,00	0,00	0,00			1.746,85
1.04.007.1614	SP.ACQ.PUBBL.FREQ.CONCONSULT.										
		500,00	0,00	0,00	500,00	0,00	0,00	0,00			500,00
1.04.007.1626	SP.ACQ.PUBBL.FREQUENTE CONSULTAZ.										
		258,23	0,00	0,00	258,23	48,82	0,00	48,82			209,41
1.04.007.1639	SP.ACQUISTO PUBBL.FREQ.CONCONSULTAZ.										
		0,00	2.200,00	0,00	2.200,00	0,00	222,00	222,00			1.978,00

Parte B

RENDICONTO FINANZIARIO SPESE - ESERCIZIO 2003

1° Responsabile di Funzione Escluso : CEREAICOLTURA SEZ. OPER. PERIFERICA 0407

2° Responsabile di Funzione Escluso : FONDAZIONE CONTE G.G. MORANDO BOLOGNINI 0408

CAPITOLO CODICE	G E S T I O N E D E I R E S I D U I P A S S I V I					G E S T I O N E D I C A S S A				TOTALE DEI RESIDUI PASSIVI AL TERMINE DELL'ESERCIZIO 23 (9 + 15)	
	RESIDUI ALL'INIZIO DELL'ESERCIZIO 13	PAGATI 14	RIMASTI DA PAGARE 15 (16 - 14)	V A R I A Z I O N I		TOTALI 16 (14 + 15)	PREVISIONI 19	PAGAMENTI 20	D I F F E R E N Z E R I S P E T T O A L L E P R E V I S I O N I		
				IN + 17 (16 - 13)	IN - 18 (13 - 16)				IN + 21 (20 - 19)		IN - 22 (19 - 20)
1.04.007.0082	0.00	0.00	0.00	0.00	0.00	0.00	0.00	0.00	1.000.00	1.000.00	72.00
I.C.S.182											
1.04.007.1605											
I.C.S.1805	0.00	0.00	0.00	0.00	0.00	1.805.00	1.744.28			60.72	60.72
1.04.007.1606											
I.C.S.1606	0.00	0.00	0.00	0.00	0.00	1.164.56	0.00			1.164.56	0.00
1.04.007.1614											
I.C.S.1614	0.00	0.00	0.00	0.00	0.00	250.00	0.00			250.00	0.00
1.04.007.1626											
I.C.S.1626	0.00	0.00	0.00	0.00	0.00	258.23	48.82			209.41	0.00
1.04.007.1639											
I.C.S.1639	0.00	0.00	0.00	0.00	0.00	1.100.00	0.00			1.100.00	222.00

RENDICONTO FINANZIARIO SPESE - ESERCIZIO 2003

Parte A

1° Responsabile di Funzione Escluso : CEREALICOLTURA SEZ. OPER. PERIFERICA 0407
 2° Responsabile di Funzione Escluso : FONDAZIONE CONTE G.G. MORANDO BOLOGNINI 0408

CODICE	DESCRIZIONE	G E S T I O N E						C O M P E T E N Z A			
		INIZIALI	P R E V I S I O N I		DEFINITIVE	S O M M E I M P E G N A T E		D I F F E R E N Z E R I S P E T T O A L L E P R E V I S I O N I			
			IN AUMENTO	IN DIMINUZIONE		PAGATE	RIMASTE DA PAGARE	TOTALI IMPEGNATI	IN +	IN -	
		5 (7 - 4)	6 (4 - 7)	7 (4 + 5 - 6)	8	9 (10 - 8)	10 (8 + 9)	11 (10 - 7)	12 (7 - 10)		
1.04.007.1643	SP.ACQ.PUBBL.FREQ. CONSULTAZIONE	0,00	8.420,00	0,00	8.420,00	0,00	0,00	0,00	8.420,00		
	Totale V.E. 7	8.696,54	12.294,60	1.000,00	19.991,14	5.207,61	447,72	5.655,33	14.335,81		
1.04.008	VOCE ECONOMICA 8 - SPESE STAMPA ANNALI MON. BOLL.										
1.04.008.0000	VOCE ECONOMICA 8 - SPESE STAMPA ANNALI MON. BOLL.	9.673,26	16.822,05	3.080,00	23.415,31	10.550,49	7.676,78	18.227,27	5.188,04		
1.04.008.0043	SPESE STAMPE ANNALI MON.BOLL.										
		5.000,00	0,00	0,00	5.000,00	0,00	0,00	0,00	5.000,00		
1.04.008.0065	SPESE STAMPA ANNALI MON.BOLL.										
		13.944,34	0,00	0,00	13.944,34	12.409,54	0,00	12.409,54	1.534,80		
1.04.008.0082	SPESE STAMPA ANN.MONOGRAF.BOLLET.ECC...										
		0,00	700,00	0,00	700,00	0,00	0,00	0,00	700,00		

RENDICONTO FINANZIARIO SPESE - ESERCIZIO 2003

1° Responsabile di Funzione Escluso : CEREAICOLTURA SEZ. OPER. PERIFERICA 0407

2° Responsabile di Funzione Escluso : FONDAZIONE CONTE G.G. MORANDO BOLOGNINI 0408

CAPITOLO	G E S T I O N E D E I R E S I D U I P A S S I V I				G E S T I O N E D I C A S S A				TOTALE DEI RESIDUI PASSIVI AL TERMINE DELL'ESERCIZIO		
	RESIDUI ALL'INIZIO DELL'ESERCIZIO	PAGATI	RIMASTI DA PAGARE	TOTALI	VARIAZIONI		PREVISIONI	PAGAMENTI		DIFFERENZE RISPETTO ALLE PREVISIONI	
					IN +	IN -				IN +	IN -
CODICE	13	14	15 (16 - 14)	16 (14 + 15)	17 (16 - 13)	18 (13 - 16)	19	20	21 (20 - 19)	22 (19 - 20)	23 (9 + 15)
1.04.007.1643											
I.C.S. 1643	0.00	0.00	0.00	0.00	0.00	0.00	200.00	0.00	0.00	200.00	0.00
T.M.E. 7	235.00	235.00	0.00	235.00	0.00	0.00	10.073.85	5.442.61	4.631.24	447.72	
1.04.008											
1.04.008.0000											
I.C.S. 0	19.231.27	18.544.38	686.89	19.231.27	0.00	0.00	42.646.58	29.084.87	13.551.71	8.363.67	
1.04.008.0043											
I.C.S. 43	285.30	285.29	0.00	285.29	0.00	-0.01	5.285.30	285.29	5.000.01	0.00	
1.04.008.0065											
I.C.S. 65	29.514.72	24.156.08	5.358.64	29.514.72	0.00	0.00	43.459.06	36.585.62	6.893.44	5.358.64	
1.04.008.0082											
I.C.S. 82	0.00	0.00	0.00	0.00	0.00	0.00	700.00	0.00	700.00	0.00	

RENDICONTO FINANZIARIO SPESE - ESERCIZIO 2003

1° Responsabile di Funzione Escluso : CEREAICOLTURA SEZ. OPER. PERIFERICA 0407

2° Responsabile di Funzione Escluso : FONDAZIONE CONTE G.G. MORANDO BOLOGNINI 0408

Parte A

CODICE	DESCRIZIONE	G E S T I O N E						D I				C O M P E T E N Z A			
		INIZIALI	P R E V I S I O N I		DEFINITIVE	PAGATE	RIMASTE DA PAGARE	TOTALI IMPEGNATI	D I F F E R E N Z E		IN +	IN -	11 (10 - 7)	12 (7 - 10)	
			IN AUMENTO	IN DIMINUZIONE					R I S P E T T O A L L E						
									5 (7 - 4)	6 (4 - 7)					P R E V I S I O N I
4	5 (7 - 4)	6 (4 - 7)	7 (4 + 5 - 6)	8	9 (10 - 8)	10 (8 + 9)	11 (10 - 7)	12 (7 - 10)							
1.04.008.1605	SP.STAMPA ANNALI MONOGRAF.	2.500,00	0,00	2.360,61	139,39	0,00	125,39	0,00	125,39				14,00		
1.04.008.1624	SP.STAMPA ANNALI,MON.,BOLL.,ATTI														
1.04.008.1625	SPESE STAMPA ANNALI MON.BOLL.	10.000,00	142,08	0,00	10.142,08	0,00	10.142,08	0,00	10.142,08				0,00		
1.04.008.1626	SP.STAMPA ANNALI MONOGR.BOLL.	12.394,97	0,00	3.406,00	8.988,97	0,00	0,00	0,00	0,00				8.988,97		
1.04.008.1629	SP.STAMPA ANNALI,MONOGR.,BOLL.,ECC.	5.100,00	469,33	0,00	5.569,33	0,00	0,00	0,00	0,00				5.569,33		
1.04.008.1639	SP.STAMPA ANNALI MON. BOLL.	0,00	6.500,00	0,00	6.500,00	0,00	0,00	662,24	682,24				5.817,76		

Parte B

RENDICONTO FINANZIARIO SPESE - ESERCIZIO 2003

1° Responsabile di Funzione Escluso : CEREAICOLTURA SEZ. OPER. PERIFERICA 0407

2° Responsabile di Funzione Escluso : FONDAZIONE CONTE G.G. MORANDO BOLOGNINI 0408

CAPITOLO	G E S T I O N E D E I R E S I D U I P A S S I V I				G E S T I O N E D I C A S S A				TOTALE DEI RESIDUI PASSIVI AL TERMINE DELL'ESERCIZIO			
	RESIDUI ALL'INIZIO DELL'ESERCIZIO	PAGATI	RIMASTI DA PAGARE	TOTALI	VARIAZIONI		PREVISIONI	PAGAMENTI		DIFFERENZE RISPETTO ALLE PREVISIONI		
CODICE	13	14	15 (16 - 14)	16 (14 + 15)	IN +	IN -	19	20	IN +	IN -	23 (9 + 15)	
	17 (16 - 13)	18 (13 - 16)	19	20	21 (20 - 19)	22 (19 - 20)	23 (9 + 15)					
1.04.008.1605												
I.C.S. 1605	0.00	0.00	0.00	0.00	0.00	0.00	139.39	125.39		14.00	0.00	
1.04.008.1624												
I.C.S. 1624	4.000.00	4.000.00	0.00	4.000.00	0.00	0.00	4.000.00	4.000.00	0.00	0.00	0.00	
1.04.008.1625												
I.C.S. 1625	0.00	0.00	0.00	0.00	0.00	0.00	10.142.08	10.142.08	0.00	0.00	0.00	
1.04.008.1626												
I.C.S. 1626	3.406.00	3.406.00	0.00	3.406.00	0.00	0.00	12.394.92	3.406.00		8.988.92	0.00	
1.04.008.1629												
I.C.S. 1629	0.00	0.00	0.00	0.00	0.00	0.00	5.569.33	0.00		5.569.33	0.00	
1.04.008.1639												
I.C.S. 1639	0.00	0.00	0.00	0.00	0.00	0.00	1.250.00	0.00		3.250.00	682.24	

RENDICONTO FINANZIARIO SPESE - ESERCIZIO 2003

1° Responsabile di Funzione Escluso : CERREALICOLI.TURA SEZ. OPER. PERIFERICA 0407

2° Responsabile di Funzione Escluso : FONDAZIONE CONTE G.G. MORANDO BOLOGNINI 0408

Parte A

CODICE	DESCRIZIONE	G E S T I O N E						C O M P E T E N Z A			
		INIZIALI	P R E V I S I O N I		DEFINITIVE	PAGATE	RIMASTE	TOTALI	D I F F E R E N Z E		
			IN AUMENTO	IN DIMINUZIONE					R I S P E T T O A L L E		
									5 (7-4)	6 (4-7)	IN +
4	5 (7-4)	6 (4-7)	7 (4+5-6)	8	9 (10-8)	10 (8+9)	11 (10-7)	12 (7-10)			
1.04.008.1644	SP. STAMPA ANNALI MON. BOLL.	0,00	30.000,00	0,00	30.000,00	22.938,80	0,00	22.938,80			7.061,20
	Totale V.E. 8	58.612,57	54.633,46	8.846,61	104.399,42	56.166,30	8.359,02	64.525,32			39.874,10
1.04.009	VOCE ECONOMICA 9 - SPESE ACQ.MATER.CONS. ECON.										
1.04.009.0000	VOCE ECONOMICA 9 - SPESE ACQ.MATER.CONS. ECON.	29.577,52	6.922,16	3.250,72	33.248,96	29.966,75	2.747,36	32.714,11			594,85
1.04.009.0043	SP.ACQ.MAT.CONS.ECON.	1.000,00	0,00	0,00	1.000,00	976,88	0,00	976,88			23,12
1.04.009.0052	SPESE MATERIALE CONS.ECONOMATO										
		800,00	0,00	0,00	800,00	801,99	0,00	801,99		1,99	
1.04.009.0071	SPESE PER L'ACQUISTO MATERIALE CONSUMO ECONOMATO	5.000,00	0,00	0,00	5.000,00	1.191,81	0,00	1.191,81			3.808,19

RENDICONTO FINANZIARIO SPESE - ESERCIZIO 2003

1° Responsabile di Funzione Escluso : CERALICOLI TURA SEZ. OPER. PERIFERICA 0407

2° Responsabile di Funzione Escluso : FONDAZIONE CONTE G.G. MORANDO BOLOGNINI 0408

CAPITOLO CODICE	GESTIONE DEI RESIDUI PASSIVI				GESTIONE DI CASSA				TOTALE DEI RESIDUI PASSIVI AL TERMINE DELL'ESERCIZIO		
	RESIDUI ALL'INIZIO DELL'ESERCIZIO	PAGATI	RIMASTI DA PAGARE	TOTALI	VARIAZIONI		DIFFERENZE RISPETTO ALLE PREVISIONI				
					IN +	IN -	IN +	IN -			
13	14	15 (16 - 14)	16 (14 + 15)	17 (16 - 13)	18 (13 - 16)	19	20	21 (20 - 19)	22 (19 - 20)	23 (9 + 15)	
1.04.008.1644											
I.C.S.1644	0.00	0.00	0.00	0.00	0.00	0.00	22.938.80	7.061.20		0.00	
T.V.E.R.	56.437.29	50.391.75	6.045.53	56.437.28	0.00	-0.01	106.558.05	51.028.66		14.404.55	
1.04.009											
1.04.009.0000											
I.C.S.0	8.816.57	7.939.76	876.81	8.816.57	0.00	0.00	37.906.51	4.159.02		3.624.17	
1.04.009.0043											
I.C.S.43	0.00	0.00	0.00	0.00	0.00	0.00	976.88	23.12		0.00	
1.04.009.0052											
I.C.S.52	0.00	0.00	0.00	0.00	0.00	0.00	800.00	800.99	1.99	0.00	
1.04.009.0071											
I.C.S.71	0.00	0.00	0.00	0.00	0.00	0.00	1.500.00	1.191.81		0.00	

RENDICONTO FINANZIARIO SPESE - ESERCIZIO 2003

1° Responsabile di Funzione Escluso : CEREAICOLTURA SEZ. OPER. PERIFERICA 0407

2° Responsabile di Funzione Escluso : FONDAZIONE CONTE G.G. MORANDO BOLOGNINI 0408

CAPITOLO	GESTIONE DEI RESIDUI PASSIVI				GESTIONE DI CASSA				TOTALE DEI RESIDUI PASSIVI AL TERMINE DELL'ESERCIZIO				
	RESIDUI ALL'INIZIO DELL'ESERCIZIO	PAGATI	RIMASTI DA PAGARE	TOTALI	VARIAZIONI		PREVISIONI	PAGAMENTI		DIFFERENZE RISPETTO ALLE PREVISIONI			
CODICE	13	14	15 (16 - 14)	16 (14 + 15)	IN +	IN -	17 (16 - 13)	18 (13 - 16)	19	20	21 (20 - 19)	22 (19 - 20)	23 (9 + 15)
1.04.009.0073													
I.C.S. 73	0.00	0.00	0.00	0.00	0.00	0.00	0.00	0.00	432.68	333.14	99.54	99.54	99.54
1.04.009.0074													
I.C.S. 74	0.00	0.00	0.00	0.00	0.00	0.00	0.00	0.00	2.400.76	1.275.01	1.125.67	1.125.67	318.02
1.04.009.0075													
I.C.S. 75	0.00	0.00	0.00	0.00	0.00	0.00	0.00	0.00	500.00	500.00	0.00	0.00	0.00
1.04.009.0076													
I.C.S. 76	0.00	0.00	0.00	0.00	0.00	0.00	0.00	0.00	4.136.26	2.853.72	1.276.48	1.276.48	128.69
1.04.009.0083													
I.C.S. 83	0.00	0.00	0.00	0.00	0.00	0.00	0.00	0.00	500.00	500.00	0.00	0.00	0.00
1.04.009.0088													
I.C.S. 88	0.00	0.00	0.00	0.00	0.00	0.00	0.00	0.00	1.000.00	905.84	94.16	94.16	49.02

RENDICONTO FINANZIARIO SPESE - ESERCIZIO 2003

1° Responsabile di Funzione Escluso : CERREALICOLI, TURRA, SEZ. OPER. PERIFERICA 0407

2° Responsabile di Funzione Escluso : FONDAZIONE CONTE G.G. MORANDO BOLOGNINI 0408

Parte A

CODICE	DESCRIZIONE	G E S T I O N E										D I			C O M P E T E N Z A		
		I N I Z I A L I		P R E V I S I O N I				S O M M E I M P E G N A T E				D I F F E R E N Z E R I S P E T T O A L L E P R E V I S I O N I					
		4	V A R I A Z I O N I		7 (4+5-6)	8	9 (10-8)	10 (8+9)	11 (10-7)	12 (7-10)	I N +		I N -				
			5 (7-4)	6 (4-7)													
1.04.009.0090	SPESE ACQ.MATER.CONSECON.	0,00	19.000,00	0,00	19.000,00	0,00	992,31	0,00	992,31	0,00	992,31	0,00	18.007,69				
1.04.009.0163	SPESE PER L'ACQUISTO DI MATERIALE ECONOMATO	0,00	0,00	0,00	0,00	0,00	0,00	0,00	0,00	0,00	0,00	0,00	0,00				
1.04.009.0224	SPESE PER L'ACQUISTO DI MATERIALE ECONOMATO	0,00	5,61	0,00	5,61	0,00	0,00	0,00	0,00	0,00	0,00	0,00	5,61				
1.04.009.1605	SP.MAT.CONSECONOMATO	2.456,00	158,70	0,00	2.614,70	0,00	1.295,86	198,18	1.494,06	1.295,86	1.494,06	1.494,06	1.120,64				
1.04.009.1606	SP.MAT.CONSECONOMATO	1.746,00	0,00	181,14	1.564,86	0,00	451,53	26,50	478,03	451,53	478,03	478,03	1.086,83				
1.04.009.1608	SP.MAT.CONSECONOMATO	158,23	0,00	158,23	0,00	0,00	0,00	0,00	0,00	0,00	0,00	0,00	0,00				

RENDICONTO FINANZIARIO SPESE - ESERCIZIO 2003

1° Responsabile di Funzione Escluso : CERIALICOLTURA SEZ. OPER. PERIFERICA 0407

2° Responsabile di Funzione Escluso : FONDAZIONE CONTE G.G. MORANDO BOLOGNINI 0408

Parte A

CODICE	DESCRIZIONE	G E S T I O N E						D I				C O M P E T E N Z A		
		P R E V I S I O N I		V A R I A Z I O N I		D E F I N I T I V E	S O M M E I M P E G N A T E		D I F F E R E N Z E R I S P E T T O A L L E P R E V I S I O N I					
		INIZIALI	IN AUMENTO	IN DIMINUIZIONE	PAGATE		RIMASTE DA PAGARE	TOTALI IMPEGNATI	IN +	IN -				
	4	5 (7-4)	6 (4-7)	7 (4+5-6)	8	9 (10-8)	10 (8+9)	11 (10-7)	12 (7-10)					
1.04.009.1610	SP.MAT.CONSECONOMATO		0,00	0,00	14.658,28	46,27	2.779,31	2.825,58		11.832,70				
1.04.009.1612	SP.MAT.CONSECONOMATO													
1.04.009.1614	SP.MAT.CONSECONOMATO	4.378,29	677,29	0,00	5.055,58	2.274,03	0,00	2.274,03		2.781,55				
1.04.009.1615	SP.MAT.CONSECONOMATO	600,00	1.300,00	0,00	1.900,00	636,24	0,00	636,24		1.263,76				
1.04.009.1616	SP.MAT.CONSECONOMATO	2.000,00	1.097,26	0,00	3.097,26	3.097,26	0,00	3.097,26		0,00				
1.04.009.1621	SP.MAT.CONSECONOMATO	216,46	0,00	0,00	216,46	216,46	0,00	216,46		0,00				
		4.622,84	0,00	0,00	4.622,84	1.723,46	0,00	1.723,46		2.899,38				

Parte B

RENDICONTO FINANZIARIO SPESE - ESERCIZIO 2003

1° Responsabile di Funzione Escluso : CEREAICOLTURA SEZ. OPER. PERIFERICA 0407

2° Responsabile di Funzione Escluso : FONDAZIONE CONTE G.G. MORANDO BOLOGNINI 0408

CAPITOLO CODICE	G E S T I O N E D E I R E S I D U I P A S S I V I				G E S T I O N E D I C A S S A				TOTALE DEI RESIDUI PASSIVI AL TERMINE DELL'ESERCIZIO	
	RESIDUI ALL'INIZIO DELL'ESERCIZIO	PAGATI	RIMASTI DA PAGARE	TOTALI	VARIAZIONI		DIFFERENZE RISPETTO ALLE PREVISIONI			
					IN +	IN -	IN +	IN -		
13	14	15 (16 - 14)	16 (14 + 15)	17 (16 - 13)	18 (13 - 16)	19	20	21 (20 - 19)	22 (19 - 20)	23 (9 + 15)
1.04.009.1610										
I.C.S. 1610	0.00	0.00	0.00	0.00	0.00	4.886.03	46.27	4.839.82		2.779.31
1.04.009.1612										
I.C.S. 1612	0.00	0.00	0.00	0.00	0.00	2.943.96	2.274.03	669.93		0.00
1.04.009.1614										
I.C.S. 1614	0.00	0.00	0.00	0.00	0.00	1.100.00	636.24	463.76		0.00
1.04.009.1615										
I.C.S. 1615	0.00	0.00	0.00	0.00	0.00	3.097.26	3.097.26	0.00		0.00
1.04.009.1616										
I.C.S. 1616	0.00	0.00	0.00	0.00	0.00	216.46	216.46	0.00		0.00
1.04.009.1621										
I.C.S. 1621	0.00	0.00	0.00	0.00	0.00	2.300.00	1.723.46	576.54		0.00

RENDICONTO FINANZIARIO SPESE - ESERCIZIO 2003

1° Responsabile di Funzione Escluso : CERREALICOLI.TURA.SEZ.OPER.PERIFERICA.0407

2° Responsabile di Funzione Escluso : FONDAZIONE CONTE G.G. MORANDO BOLOGNINI 0408

Parte A

CODICE	DESCRIZIONE	CAPITOLO				GESTIONE				DI				COMPETENZA			
		INIZIALI		PREVISIONI		DEFINITIVE		SOMME IMPEGNATE		RISPETTO ALLE PREVISIONI		TOTALI		DIFFERENZE			
		4	5 (7-4)	6 (4-7)	7 (4+5-6)	8	9 (10-8)	10 (8+9)	11 (10-7)	12 (7-10)							
1.04.009.1625	SPESE ACQ.MATER.CONSUMO ECONOMATO	7.300,00	0,00	1.000,00	6.300,00	1.547,15	1.921,48	3.468,63			2.831,37						
1.04.009.1628	SPESE ACQ.MATER.CONSUMO ECONOMATO	1.000,00	35,60	0,00	1.035,60	1.035,60	0,00	1.035,60			0,00						
1.04.009.1630	SPESE ACQ.MATER.CONSUMO ECONOMATO	200,00	0,00	0,00	200,00	200,00	0,00	200,00			0,00						
1.04.009.1632	SP.ACQ.MATER.CONSUMO ECONOMATO	0,00	6.000,00	0,00	6.000,00	643,72	0,00	643,72			5.356,28						
1.04.009.1633	SP.ACQ.MATERIALE CONS.ECONOMATO	0,00	6.000,00	0,00	6.000,00	277,44	0,00	277,44			5.722,56						
1.04.009.1635	SPESE PER ACQUISTO DI MATERIALE DI CONSUMO ECONOMATO	0,00	5.000,00	5.000,00	0,00	0,00	0,00	0,00			0,00						

Parte B

RENDICONTO FINANZIARIO SPESE - ESERCIZIO 2003

1° Responsabile di Funzione Escluso : CERREALICOLI TURA SEZ. OPER. PERIFERICA 0407

2° Responsabile di Funzione Escluso : FONDAZIONE CONTE G.G. MORANDO BOLOGNINI 0408

CAPITOLO	GESTIONE DEI RESIDUI PASSIVI				GESTIONE DI CASSA				TOTALE DEI RESIDUI PASSIVI AL TERMINE DELL'ESERCIZIO			
	RESIDUI ALL'INIZIO DELL'ESERCIZIO	PAGATI	RIMASTI DA PAGARE	TOTALI	VARIAZIONI		DIFFERENZE RISPETTO ALLE PREVISIONI					
					IN +	IN -	IN +	IN -				
CODICE	13	14	15 (16 - 14)	16 (14 + 15)	17 (16 - 13)	18 (13 - 16)	19	20	21 (20 - 19)	22 (19 - 20)	23 (9 + 15)	
1.04.009.1625												
I.C.S. 1625	0.00	0.00	0.00	0.00	0.00	0.00	5.900.00	1.547.15		4.352.85	1.921.48	
1.04.009.1628												
I.C.S. 1628	0.00	0.00	0.00	0.00	0.00	0.00	1.035.60	1.035.60		0.00	0.00	
1.04.009.1630												
I.C.S. 1630	0.00	0.00	0.00	0.00	0.00	0.00	200.00	200.00		0.00	0.00	
1.04.009.1632												
I.C.S. 1632	0.00	0.00	0.00	0.00	0.00	0.00	2.000.00	643.72		1.356.28	0.00	
1.04.009.1633												
I.C.S. 1633	0.00	0.00	0.00	0.00	0.00	0.00	2.000.00	277.44		1.722.56	0.00	
1.04.009.1635												
I.C.S. 1635	0.00	0.00	0.00	0.00	0.00	0.00	0.00	0.00		0.00	0.00	

RENDICONTO FINANZIARIO SPESE - ESERCIZIO 2003

1° Responsabile di Funzione Escluso : CERREALICOLI TURA SEZ. OPER. PERIFERICA 0407

2° Responsabile di Funzione Escluso : FONDAZIONE CONTE G.G. MORANDO BOLOGNINI 0408

CAPITOLO CODICE	G E S T I O N E D E I R E S I D U I P A S S I V I				G E S T I O N E D I C A S S A				TOTALE DEI RESIDUI PASSIVI AL TERMINE DELL'ESERCIZIO 23 (9 + 15)		
	RESIDUI ALL'INIZIO DELL'ESERCIZIO	PAGATI	RIMASTI DA PAGARE	TOTALI	VARIAZIONI		PREVISIONI	PAGAMENTI		DIFFERENZE RISPETTO ALLE PREVISIONI	
					IN +	IN -				IN +	IN -
13	14	15 (16 - 14)	16 (14 + 15)	17 (16 - 13)	18 (13 - 16)	19	20	21 (20 - 19)	22 (19 - 20)	23 (9 + 15)	
1.04.009.1639											
I.C.S. 1639	0.00	0.00	0.00	0.00	0.00	5.350.00	767.74		4.602.26	0.00	
1.04.009.1641											
I.C.S. 1641	0.00	0.00	0.00	0.00	0.00	2.200.00	0.00		2.200.00	0.00	
1.04.009.1643											
I.C.S. 1643	0.00	0.00	0.00	0.00	0.00	4.450.00	1.400.00		1.050.00	0.00	
T.V.E. 9	11.682.79	10.274.86	1.407.93	11.682.79	0.00	106.933.11	66.571.20		38.361.91	9.676.03	
1.04.010											
1.04.010.0000											
I.C.S. 0	22.851.26	15.808.92	7.042.34	22.851.26	0.00	70.285.92	97.813.61	27.527.63		13.000.62	
1.04.010.0035											
I.C.S. 35	1.301.74	231.79	1.078.01	1.309.80	8.06	1.609.80	731.79		1.078.01	1.078.01	

RENDICONTO FINANZIARIO SPESE - ESERCIZIO 2003

1° Responsabile di Funzione Escluso : CERRELLICOLTURA SEZ. OPER. PERIFERICA 0407

2° Responsabile di Funzione Escluso : FONDAZIONE CONTE G.G. MORANDO BOLOGNINI 0408

Parte A

CODICE	DESCRIZIONE	CAPITOLO										GESTIONE				DI				COMPETENZA									
		INIZIALI		PREVISIONI				SOMME IMPEGNATE				DIFFERENZE RISPETTO ALLE PREVISIONI																	
		4	5 (7-4)	6 (4-7)		7 (4+5-6)	8	9 (10-8)	10 (8+9)	11 (10-7)	12 (7-10)	13	14	15	16														
				IN AUMENTO	IN DIMINUIZIONE											PAGATE	RIMASTE DA PAGARE	TOTALI IMPEGNATI	IN +	IN -									
1.04.010.0037	SP.ACC.MAT.CONSUMO CARATTERE TECNICO	150,00	0,00	150,00	0,00	0,00	0,00	0,00	0,00	0,00	0,00	0,00	0,00	0,00	0,00	0,00	0,00	0,00	0,00	0,00	0,00	0,00	0,00	0,00	0,00	0,00	0,00		
1.04.010.0038	SPESE PER L'ACQUISTO MAT.CONSUMO CAR.TECNICO	5.499,75	0,00	1.741,39	3.758,36	674,70	674,70	0,00	0,00	674,70	0,00	674,70	0,00	674,70	0,00	0,00	0,00	0,00	0,00	0,00	0,00	0,00	0,00	0,00	0,00	0,00	0,00	0,00	3.083,66
1.04.010.0042	SP.MAT.CARATT.TECNICO	0,00	5,01	0,00	5,01	0,00	0,00	0,00	0,00	0,00	0,00	0,00	0,00	0,00	0,00	0,00	0,00	0,00	0,00	0,00	0,00	0,00	0,00	0,00	0,00	0,00	0,00	5,01	
1.04.010.0043	SP.MAT.CONS.CARATTERE TECNICO	12.800,00	5.312,49	0,00	18.112,49	13.358,77	13.358,77	2.484,85	2.484,85	15.843,62	0,00	15.843,62	0,00	15.843,62	0,00	0,00	0,00	0,00	0,00	0,00	0,00	0,00	0,00	0,00	0,00	0,00	0,00	0,00	2.266,87
1.04.010.0051	SPESE ACC.MAT.CONS.CAR.TEC.	4.000,00	0,00	0,00	4.000,00	4.000,00	4.000,00	0,00	0,00	4.000,00	0,00	4.000,00	0,00	4.000,00	0,00	0,00	0,00	0,00	0,00	0,00	0,00	0,00	0,00	0,00	0,00	0,00	0,00	0,00	0,00
1.04.010.0054	SP.MATERIALE DI CONSUMO TECNICO	0,00	5.000,00	0,00	5.000,00	4.997,48	4.997,48	0,00	0,00	4.997,48	0,00	4.997,48	0,00	4.997,48	0,00	0,00	0,00	0,00	0,00	0,00	0,00	0,00	0,00	0,00	0,00	0,00	0,00	0,00	2,52

Parte B

RENDICONTO FINANZIARIO SPESE - ESERCIZIO 2003

1° Responsabile di Funzione Escluso : CEREAICOLTURA SEZ. OPER. PERIFERICA 0407

2° Responsabile di Funzione Escluso : FONDAZIONE CONTE G.G. MORANDO BOLOGNINI 0408

CAPITOLO CODICE	G E S T I O N E D E I R E S I D U I P A S S I V I				G E S T I O N E D I C A S S A				TOTALE DEI RESIDUI PASSIVI AL TERMINE DELL'ESERCIZIO		
	RESIDUI ALL'INIZIO DELL'ESERCIZIO	PAGATI	RIMASTI DA PAGARE	TOTALI	V A R I A Z I O N I		P R E V I S I O N I	P A G A M E N T I		D I F F E R E N Z E R I S P E T T O A L L E P R E V I S I O N I	
					IN +	IN -				IN +	IN -
13	14	15 (16 - 14)	16 (14 + 15)	17 (16 - 13)	18 (13 - 16)	19	20	21 (20 - 19)	22 (19 - 20)	23 (9 + 15)	
1.04.010.0037											
I.C.S.37	120.12	0.00	120.12	0.00	0.00	120.12	0.00	120.12	120.12	120.12	
1.04.010.0038											
I.C.S.38	2.486.45	2.486.45	0.00	0.00	0.00	6.244.81	3.161.15	3.083.66	0.00	0.00	
1.04.010.0042											
I.C.S.42	228.69	0.00	228.69	0.00	0.00	233.70	0.00	233.70	233.70	228.69	
1.04.010.0043											
I.C.S.43	1.212.56	1.169.29	43.27	1.212.56	0.00	18.574.55	14.528.06	4.046.49	0.00	2.528.12	
1.04.010.0051											
I.C.S.51	0.00	0.00	0.00	0.00	0.00	4.000.00	4.000.00	0.00	0.00	0.00	
1.04.010.0054											
I.C.S.54	123.95	148.74	0.00	148.74	24.79	5.148.74	5.146.22	2.52	0.00	0.00	

RENDICONTO FINANZIARIO SPESE - ESERCIZIO 2003

Parte A

1* Responsabile di Funzione Escluso : CERREALICOLI TURA SEZ. OPER. PERIFERICA 0407

2* Responsabile di Funzione Escluso : FONDAZIONE CONTE G.G. MORANDO BOLOGNINI 0408

CODICE	DESCRIZIONE	G E S T I O N E				D I				C O M P E T E N Z A			
		P R E V I S I O N I		V A R I A Z I O N I		D E F I N I T I V E		S O M M E I M P E G N A T E		D I F F E R E N Z E R I S P E T T O A L L E P R E V I S I O N I		T O T A L I	
		INIZIALI	IN AUMENTO	IN DIMINUZIONE	7 (4+5-6)	8	9 (10-8)	10 (8+9)	IN +	IN -	11 (10-7)	12 (7-10)	
4	5 (7-4)	6 (4-7)	7 (4+5-6)	8	9 (10-8)	10 (8+9)	11 (10-7)	12 (7-10)					
1.04.010.0055	SPESE PER ACQ.MAT.CON.S.CARATTERE TECNICO	3.966,38	0,00	906,72	3.059,66	259,66	259,66	0,00	259,66	2.800,00			
1.04.010.0062	SPESE MAT.CONSUMO CARATT.TECN.												
1.04.010.0065	SPESE ACQ.MATER.CON.S.CARATT.TEC.	300,00	0,00	300,00	0,00	0,00	0,00	0,00	0,00	0,00			
1.04.010.0068	MATERIALE DI CONSUMO	6.407,35	0,00	0,00	6.407,35	6.470,58	559,76	622,99	7.030,34				
1.04.010.0071	SPESE ACQ.MATER.CON.S.CARATT.TEC.	0,00	0,00	0,00	0,00	0,00	0,00	0,00	0,00				
1.04.010.0072	SPESE ACQ.MATER.CON.S.CARATT.TEC.	11.000,00	0,00	0,00	11.000,00	3.599,72	0,00	7.400,28	3.599,72				
		1.941,88	235,68	0,00	2.177,56	139,20	1.632,00	406,36	1.771,20				

Parte B

RENDICONTO FINANZIARIO SPESE - ESERCIZIO 2003

1° Responsabile di Funzione Escluso : CERIALICOLAURA SEZ. OPER. PERIFERICA 0407

2° Responsabile di Funzione Escluso : FONDAZIONE CONTE G.G. MORANDO BOLOGNINI 0408

CAPITOLO	G E S T I O N E D E I R E S I D U I P A S S I V I				G E S T I O N E D I C A S S A				TOTALE DEI RESIDUI PASSIVI AL TERMINE DELL'ESERCIZIO		
	RESIDUI ALL'INIZIO DELL'ESERCIZIO	PAGATI	RIMASTI DA PAGARE	TOTALI	VARIAZIONI		PREVISIONI	DIFFERENZE RISPETTO ALLE PREVISIONI			
					IN +	IN -		IN +		IN -	
CODICE	13	14	15 (16 - 14)	16 (14 + 15)	17 (16 - 13)	18 (13 - 16)	19	20	21 (20 - 19)	22 (19 - 20)	23 (9 + 15)
1.04.010.0055											
I.C.S. 5R	906,73	906,73	0,00	906,73	0,00	0,00	2.800,01	1.166,39		1.633,62	0,00
1.04.010.0062											
I.C.S. 6Z	6.553,74	6.601,37	141,60	6.742,97	189,23	0,00	6.742,97	6.601,37		141,60	141,60
1.04.010.0065											
I.C.S. 6R	1.355,58	1.214,38	121,20	1.355,58	0,00	0,00	7.762,93	7.704,96		57,97	680,96
1.04.010.0068											
I.C.S. 6R	297,10	297,10	0,00	297,10	0,00	0,00	297,10	297,10	0,00	0,00	0,00
1.04.010.0071											
I.C.S. 7I	0,00	0,00	0,00	0,00	0,00	0,00	3.600,00	3.599,72		0,28	0,00
1.04.010.0072											
I.C.S. 7Z	0,00	0,00	0,00	0,00	0,00	0,00	2.177,56	139,20		2.038,36	1.632,00

RENDICONTO FINANZIARIO SPESE - ESERCIZIO 2003

1° Responsabile di Funzione Escluso : CERREALICOLI, TURRA, SEZ. OPER. PERIFERICA 0407

2° Responsabile di Funzione Escluso : FONDAZIONE CONTE G.G. MORANDO BOLOGNINI 0408

Parte A

CODICE	DESCRIZIONE	G E S T I O N E				D I				C O M P E T E N Z A			
		P R E V I S I O N I		V A R I A Z I O N I		D E F I N I T I V E		P A G A T E		S O M M E I M P E G N A T E		D I F F E R E N Z E R I S P E T T O A L L E P R E V I S I O N I	
		INIZIALI	IN AUMENTO	IN DIMINUIZIONE	7 (4+5-6)	8	RIMASTE DA PAGARE	TOTALI IMPEGNATI	IN+	IN-			
	4	5 (7-4)	6 (4-7)			9 (10-8)	10 (8+9)	11 (10-7)	12 (7-10)				
1.04.010.0073	SPESE ACQ.MATER.CON.SCARATT.TEC.		0,00	100,00	0,00	100,00	100,00	0,00	100,00	0,00			
1.04.010.0074	SPESE ACQ.MATER.CON.SCARATT.TEC.												
		3.527,90	12.104,86	0,00	15.629,76	5.924,52	5.924,52	5,23	5.929,75				9.700,01
1.04.010.0075	SPESE MATERIALE CONSUMO CARATT.TECNICO												
		60.000,00	13.950,00	0,00	73.950,00	33.136,66	33.136,66	0,00	33.136,66				40.813,34
1.04.010.0076	SPESE ACQ.MATER.CON.SCARATT.TEC.												
		13.428,32	5.913,65	1.274,59	18.067,38	10.359,68	10.359,68	611,33	10.971,01				7.096,37
1.04.010.0078	SPESE ACQ.MATER.CON.SCARATT.TEC.												
		4.148,19	0,00	226,26	3.921,93	1.194,99	1.194,99	1.588,04	2.783,03				1.138,90
1.04.010.0081	SPESE ACQ.MATER.CON.SCARATT.TEC.												
		5.000,00	852,00	0,00	5.852,00	5.294,20	5.294,20	0,00	5.294,20				557,80

RENDICONTO FINANZIARIO SPESE - ESERCIZIO 2003

1° Responsabile di Funzione Escluso : CERREALICOLI TURA SEZ. OPER. PERIFERICA 0407

2° Responsabile di Funzione Escluso : FONDAZIONE CONTE G.G. MORANDO BOLOGNINI 0408

CAPITOLO CODICE	GESTIONE DEI RESIDUI PASSIVI			GESTIONE DI CASSA			TOTALE DEI RESIDUI PASSIVI AL TERMINE DELL'ESERCIZIO 23 (9 + 15)				
	RESIDUI ALL'INIZIO DELL'ESERCIZIO 13	PAGATI 14	RIMASTI DA PAGARE 15 (16 - 14)	VARIAZIONI		PREVISIONI 19		PAGAMENTI 20			
				TOTALI 16 (14 + 15)	IN + 17 (16 - 13)				IN - 18 (13 - 16)	DIFFERENZE RISPETTO ALLE PREVISIONI IN + 21 (20 - 19)	IN - 22 (19 - 20)
1.04.010.0073	0,00	0,00	0,00	0,00	0,00	100,00	100,00	0,00	0,00	0,00	0,00
1.04.010.0074											
I.C.S.74	17.249,00	12.248,64	5.000,45	17.249,09	0,00	32.878,85	18.173,16	14.705,69	5.005,68		
1.04.010.0075											
I.C.S.75	0,00	0,00	0,00	0,00	0,00	33.950,00	33.136,66	813,34	0,00		
1.04.010.0076											
I.C.S.76	0,00	0,00	0,00	0,00	0,00	18.067,38	10.359,68	7.707,70	611,33		
1.04.010.0078											
I.C.S.78	3.457,86	3.457,86	0,00	3.457,86	0,00	7.379,79	4.652,85	2.726,94	1.588,04		
1.04.010.0081											
I.C.S.81	0,00	0,00	0,00	0,00	0,00	5.352,00	5.294,20	57,80	0,00		

RENDICONTO FINANZIARIO SPESE - ESERCIZIO 2003

1° Responsabile di Funzione Escluso : CERREALICOLTURA SEZ. OPER. PERIFERICA 0407

2° Responsabile di Funzione Escluso : FONDAZIONE CONTE G.G. MORANDO BOLOGNINI 0408

Parte A

CODICE	DESCRIZIONE	G E S T I O N E							C O M P E T E N Z A			
		INIZIALI	P R E V I S I O N I		DEFINITIVE	PAGATE	RIMASTE DA PAGARE	TOTALI IMPEGNATI	DIFFERENZE RISPETTO ALLE PREVISIONI			
			IN AUMENTO	IN DIMINUZIONE					IN +	IN -		
		4	5 (7-4)	6 (4-7)	7 (4+5-6)	8	9 (10-8)	10 (8+9)	11 (10-7)	12 (7-10)		
1.04.010.0082	SPESE PER L'ACQUISTO MATERIALE DI CONSUMO A CARAT. TECNICO											
		5.100,00	12.200,00	0,00	17.300,00	3.313,27	3.891,89	7.205,16			10.094,84	
1.04.010.0083	SPESE ACQ.MAT.CONC.CAR.TEC.											
		0,00	20.000,00	0,00	20.000,00	4.482,63	2.188,61	6.671,24			13.328,76	
1.04.010.0084	SPESE ACQ.MAT. CONS.CARATT.TEC.											
		6.769,09	0,00	0,00	6.769,09	6.769,09	0,00	6.769,09			0,00	
1.04.010.0087	SPESE ACQ.MATER.CONC.CARATT.TEC.											
		474,66	0,00	0,00	474,66	0,00	474,66	474,66			0,00	
1.04.010.0088	SPESE ACQ.MAT.CONC.CAR.TEC.											
		0,00	20.000,00	0,00	20.000,00	6.900,00	0,00	6.900,00			13.100,00	
1.04.010.0089	SPESE ACQ.MAT.CONC.CAR.TEC.											
		11.000,00	0,00	0,00	11.000,00	0,00	0,00	0,00			11.000,00	

RENDICONTO FINANZIARIO SPESE - ESERCIZIO 2003

1° Responsabile di Funzione Escluso : CERREALICOLTURA SEZ. OPER. PERIFERICA 0407

2° Responsabile di Funzione Escluso : FONDAZIONE CONTE G.G. MORANDO BOLOGNINI 0408

Parte A

CODICE	DESCRIZIONE	G E S T I O N E					D I					C O M P E T E N Z A						
		P R E V I S I O N I		P R E V I S I O N I			S O M M E I M P E G N A T E		D I F F E R E N Z E			R I S P E T T O A L L E						
		INIZIALI	IN AUMENTO	IN DIMINUZIONE	DEFINITIVE	PAGATE	RIMASTE	TOTALI	IN +	IN -	IN +	IN -						
4	5 (7-4)	6 (4-7)	7 (4+5-6)	8	9 (10-8)	10 (8+9)	11 (10-7)	12 (7-10)										
1.04.010.0090	SPESE ACQ.MAT.CON.S.CAR.TEC.	0,00	78.000,00	0,00	78.000,00	25.990,89	0,00	25.990,89									52.009,11	
1.04.010.0091	MAT.TECNICO																	
1.04.010.0163	SPESE ACQ.MAT.CONSUMO CARAT.TECNICO	12.352,11	0,00	4.671,47	7.680,64	1.947,80	3.587,35	5.535,15										2.145,49
1.04.010.1602	SP.MAT.CARATT.TECNICO	0,00	0,00	0,00	0,00	0,00	0,00	0,00										0,00
1.04.010.1605	SP.MAT.CARATT.TECNICO	2.800,00	3,22	0,00	2.803,22	2.803,99	0,00	2.803,99										0,77
1.04.010.1606	SP.MAT.CARATT.TECNICO	10.671,97	15.537,47	1.762,19	24.447,25	23.710,52	451,95	24.162,47										284,78
		34.942,33	462,56	3.000,00	32.404,89	18.455,07	1.565,91	20.020,96										12.383,91

Parte B

RENDICONTO FINANZIARIO SPESE - ESERCIZIO 2003

1° Responsabile di Funzione Escluso : CEREAICOLI, TURRA, SEZ. OPER. PERIFERICA 0407

2° Responsabile di Funzione Escluso : FONDAZIONE CONTE G.G. MORANDO BOLOGNINI 0408

CAPITOLO CODICE	GESTIONE DEI RESIDUI PASSIVI				GESTIONE DI CASSA				TOTALE DEI RESIDUI PASSIVI AL TERMINE DELL'ESERCIZIO		
	RESIDUI ALL'INIZIO DELL'ESERCIZIO	PAGATI	RIMASTI DA PAGARE	TOTALI	VARIAZIONI		PREVISIONI	PAGAMENTI		DIFFERENZE RISPETTO ALLE PREVISIONI	
					IN +	IN -				IN +	IN -
	13	14	15 (16 - 14)	16 (14 + 15)	17 (16 - 13)	18 (13 - 16)	19	20	21 (20 - 19)	22 (19 - 20)	23 (9 + 15)
1.04.010.0090											
I.C.S. 90	442,95	0,00	442,95	442,95	0,00	0,00	26.442,95	25.950,89		452,06	442,95
1.04.010.0091											
I.C.S. 91	12.959,16	12.959,16	0,00	12.959,16	0,00	0,00	20.539,80	14.906,96		5.732,84	3.587,35
1.04.010.0163											
I.C.S. 163	2.008,67	990,09	1.018,58	2.008,67	0,00	0,00	2.008,67	990,09		1.018,58	1.018,58
1.04.010.1602											
I.C.S. 1602	0,00	0,00	0,00	0,00	0,00	0,00	2.803,22	2.803,99		0,77	0,00
1.04.010.1605											
I.C.S. 1605	980,35	980,35	0,00	980,35	0,00	0,00	25.427,60	24.690,87		736,73	451,95
1.04.010.1606											
I.C.S. 1606	388,63	406,05	0,00	406,05	17,42	0,00	19.833,85	18.861,12		972,73	1.565,91

RENDICONTO FINANZIARIO SPESE - ESERCIZIO 2003

Parte A

1° Responsabile di Funzione Escluso : CEREAICOLTURA SEZ. OPER. PERIFERICA 0407

2° Responsabile di Funzione Escluso : FONDAZIONE CONTE G.G. MORANDO BOLOGNINI 0408

CODICE	DESCRIZIONE	G E S T I O N E						D I				C O M P E T E N Z A		
		P R E V I S I O N I		V A R I A Z I O N I		D E F I N I T I V E	P A G A T E	R I M A S T E	T O T A L I	D I F F E R E N Z E		I N -		
		I N I Z I A L I	I N A U M E N T O	I N D I M I N U Z I O N E	I N +					R I S P E T T O A L L E P R E V I S I O N I				
4	5 (7 - 4)	6 (4 - 7)	7 (4 + 5 - 6)	8	9 (10 - 8)	10 (8 + 9)	11 (10 - 7)	12 (7 - 10)						
1.04.010.1607	SP.MAT.CARATT.TECNICO	13.000,00	6.480,69	0,00	19.480,69	12.928,05	0,00	12.928,05					6.552,64	
1.04.010.1608	SP.MAT.CARATT.TECNICO	7.292,42	1.032,91	1.223,92	7.103,41	6.380,74	299,04	6.679,78					421,63	
1.04.010.1609	SP.MAT.CARATT.TECNICO	6.197,49	0,00	0,01	6.197,48	4.457,50	0,00	4.457,50					1.739,98	
1.04.010.1610	SP.MAT.CARATT.TECNICO	9.851,03	4.096,92	0,00	13.947,95	5.974,86	490,75	6.465,61					7.482,34	
1.04.010.1611	SP.MAT.CARATT.TECNICO	30.987,43	0,00	4.852,83	26.134,60	10.264,84	0,00	10.264,84					15.869,76	
1.04.010.1612	SP.MAT.CARATT.TECNICO	46.682,61	0,00	9,00	46.673,61	16.189,36	1.310,99	17.500,35					29.173,26	

Parte B

RENDICONTO FINANZIARIO SPESE - ESERCIZIO 2003

1° Responsabile di Funzione Escluso : CERALICOL TURA SEZ. OPER. PERIFERICA 0407

2° Responsabile di Funzione Escluso : FONDAZIONE CONTE G.G. MORANDO BOLOGNINI 0408

CAPITOLO	GESTIONE DEI RESIDUI PASSIVI						GESTIONE DI CASSA				TOTALE DEI RESIDUI PASSIVI AL TERMINE DELL'ESERCIZIO 23 (9 + 15)	
	RESIDUI ALL'INIZIO DELL'ESERCIZIO	PAGATI	RIMASTI DA PAGARE	VARIAZIONI		TOTALI	PREVISIONI	PAGAMENTI	DIFFERENZE RISPETTO ALLE PREVISIONI			
				IN +	IN -				IN +	IN -		
CODICE	13	14	15 (16 - 14)	16 (14 + 15)	17 (16 - 13)	18 (13 - 16)	19	20	21 (20 - 19)	22 (19 - 20)		
1.04.010.1607												
I.C.S. 1607	0.00	0.00	0.00	0.00	0.00	0.00	13.480.69	12.928.05		552.64		0.00
1.04.010.1608												
I.C.S. 1608	150.30	150.30	0.00	150.30	0.00	0.00	7.251.71	6.531.04		720.67		299.04
1.04.010.1609												
I.C.S. 1609	0.00	0.00	0.00	0.00	0.00	0.00	4.457.50	4.457.50		0.00		0.00
1.04.010.1610												
I.C.S. 1610	7.274.53	7.274.53	0.00	7.274.53	0.00	0.00	13.380.05	13.249.39		130.66		490.75
1.04.010.1611												
I.C.S. 1611	4.855.59	4.855.59	0.00	4.855.59	0.00	0.00	15.495.76	15.120.43		375.33		0.00
1.04.010.1612												
I.C.S. 1612	6.734.58	6.734.58	0.00	6.734.58	0.00	0.00	34.704.35	22.923.94		11.780.41		1.310.99

RENDICONTO FINANZIARIO SPESE - ESERCIZIO 2003

1° Responsabile di Funzione Escluso : CEREALICOLTURA SEZ. OPER. PERIFERICA 0407

2° Responsabile di Funzione Escluso : FONDAZIONE CONTE G.G. MORANDO BOLOGNINI 0408

Parte A

CODICE	DESCRIZIONE	C A P I T O L O										G E S T I O N E			D I			C O M P E T E N Z A		
		PREVISIONI		VARIAZIONI		DEFINITIVE		SOMME IMPEGNATE		DIFFERENZE		RISPETTO ALLE		PREVISIONI		IN +		IN -		
		INIZIALI	IN AUMENTO	IN DIMINUIZIONE	7 (4+5-6)	8	9 (10-8)	TOTALI	11 (10-7)	12 (7-10)	IN +	IN -	IN +	IN -	IN +	IN -	IN +	IN -		
		4	5 (7-4)	6 (4-7)	7 (4+5-6)	8	9 (10-8)	10 (8+9)	11 (10-7)	12 (7-10)	IN +	IN -	IN +	IN -	IN +	IN -	IN +	IN -		
1.04.010.1614	SP.MAT.CARATT.TECNICO	15.483,71	0,00	423,95	15.059,76	2.449,23	288,38	2.737,61									12.322,15			
1.04.010.1615	SP.MAT.CARATT.TECNICO																			
1.04.010.1616	SP.MAT.CARATT.TECNICO	13.000,00	0,00	556,81	12.443,19	7.079,12	0,00	7.079,12									5.364,07			
1.04.010.1618	SP.MAT.CARATT.TECNICO	7.746,85	10,01	0,00	7.756,86	7.546,86	210,00	7.756,86									0,00			
1.04.010.1621	SP.MAT.CARATT.TECNICO	0,00	0,00	0,00	0,00	0,00	0,00	0,00									0,00			
1.04.010.1625	SPESE ACC.MAT.CONS.CAR.TECNICO	35.100,00	10.000,00	0,00	45.100,00	28.188,19	0,00	28.188,19									16.911,81			
		61.800,00	6.000,00	0,00	67.800,00	37.530,32	20.522,24	58.052,56									9.747,44			

Parte B

RENDICONTO FINANZIARIO SPESE - ESERCIZIO 2003

1° Responsabile di Funzione Escluso : CEREA LICO L TURA SEZ. OPER. PERIFERICA 0407

2° Responsabile di Funzione Escluso : FONDAZIONE CONTE G. G. MORANDO BOLOGNINI 0408

CAPITOLO CODICE	G E S T I O N E D E I R E S I D U I P A S S I V I				G E S T I O N E D I C A S S A				TOTALE DEI RESIDUI PASSIVI AL TERMINE DELL'ESERCIZIO		
	RESIDUI ALL'INIZIO DELL'ESERCIZIO	PAGATI	RIMASTI DA PAGARE	TOTALI	V A R I A Z I O N I		PREVISIONI	PAGAMENTI		D I F F E R E N Z E R I S P E T T O A L L E P R E V I S I O N I	
					IN +	IN -				IN +	IN -
13	14	15 (16 - 14)	16 (14 + 15)	17 (16 - 13)	18 (13 - 16)	19	20	21 (20 - 19)	22 (19 - 20)	23 (9 + 15)	
1.04.010.1614											
I.C.S. 1614	0.00	0.00	0.00	0.00	0.00	7.976.00	2.449.23		5.526.77	288.38	
1.04.010.1615											
I.C.S. 1615	1.329.00	1.329.00	0.00	1.329.00	0.00	7.272.19	8.408.12	1.135.93		0.00	
1.04.010.1616											
I.C.S. 1616	0.00	0.00	0.00	0.00	0.00	7.756.86	7.546.86		210.00	210.00	
1.04.010.1618											
I.C.S. 1618	128.30	128.30	0.00	128.30	0.00	128.30	128.30	0.00		0.00	
1.04.010.1621											
I.C.S. 1621	0.00	0.00	0.00	0.00	0.00	28.601.05	28.188.19		412.86	0.00	
1.04.010.1625											
I.C.S. 1625	7.256.59	7.256.59	0.00	7.256.59	0.00	73.056.59	44.786.91		28.269.68	20.522.24	

RENDICONTO FINANZIARIO SPESE - ESERCIZIO 2003

Parte A

1° Responsabile di Funzione Escluso : CEREALICOLTURA SEZ. OPER. PERIFERICA 0407

2° Responsabile di Funzione Escluso : FONDAZIONE CONTE G.G. MORANDO BOLOGNINI 0408

CODICE	DESCRIZIONE	G E S T I O N E						D I				C O M P E T E N Z A		
		P R E V I S I O N I		V A R I A Z I O N I		D E F I N I T I V E	P A G A T E	R I M A S T E	T O T A L I	D I F F E R E N Z E		I N -		
		I N I Z I A L I	I N A U M E N T O	I N D I M I N U Z I O N E	I N +					R I S P E T T O A L L E P R E V I S I O N I				
		4	5 (7-4)	6 (4-7)	7 (4+5-6)	8	9 (10-8)	10 (8+9)	11 (10-7)	12 (7-10)				
1.04.010.1627	SPESE ACQ.MAT.CON.S.CAR.TECNICO													
		3.670,00	3.294,00	2.228,87	4.735,13	4.703,13	0,00	4.703,13	4.703,13			32,00		
1.04.010.1628	SPESE ACQ.MAT.CON.S.CAR.TECNICO													
		9.000,00	0,00	35,60	8.964,40	459,18	1.659,00		2.119,18			6.846,22		
1.04.010.1630	SPESE ACQ.MAT.CON.S.CAR.TECNICO													
		2.000,00	0,00	0,00	2.000,00	2.000,00	0,00	2.000,00	2.000,00			0,00		
1.04.010.1632	SP.MATER. CONS.CARATTERE TECNICO													
		0,00	31.000,00	0,00	31.000,00	9.815,42	0,00	9.815,42	9.815,42			21.184,58		
1.04.010.1633	SP.MATER. CONS.CARATTERE TECNICO													
		0,00	18.500,00	0,00	18.500,00	6.406,26	0,00	6.406,26	6.406,26			12.093,74		
1.04.010.1635	SPESE PER MATERIALI DI CONSUMO DI CARATTERE TECNICO													
		0,00	27.700,00	15.200,00	12.500,00	2.266,20	0,00	2.266,20	2.266,20			10.233,80		

RENDICONTO FINANZIARIO SPESE - ESERCIZIO 2003

1° Responsabile di Funzione Escluso : CEREAICOLTURA SEZ. OPER. PERIFERICA 0407

2° Responsabile di Funzione Escluso : FONDAZIONE CONTE G.G. MORANDO BOLOGNINI 0408

Parte A

CODICE	DESCRIZIONE	G E S T I O N E										C O M P E T E N Z A			
		P R E V I S I O N I		D I			S O M M E I M P E G N A T E			D I F F E R E N Z E R I S P E T T O A L L E P R E V I S I O N I					
		I N I Z I A L I	V A R I A Z I O N I		D E F I N I T I V E	P A G A T E	R I M A S T E D A P A G A R E	T O T A L I I M P E G N A T I	I N +	I N -	1 1 (1 0 - 7)	1 2 (7 - 1 0)			
			I N A U M E N T O	I N D I M I N U Z I O N E									7 (4 + 5 - 6)	8	9 (1 0 - 8)
4	5 (7 - 4)	6 (4 - 7)	7 (4 + 5 - 6)	8	9 (1 0 - 8)	1 0 (8 + 9)	1 1 (1 0 - 7)	1 2 (7 - 1 0)							
1.04.010.1637	SPESE ACQUISTO MATERIALE DI CONSUMO CARATTERE TECNICO	0,00	4.500,00	0,00	4.500,00	0,00	0,00	0,00	0,00	0,00	0,00			4.500,00	
1.04.010.1638	SPESE ACQUISTO MATERIALE DI CONSUMO DI CARATTERE TECNICO														
1.04.010.1639	SP.ACQ.MATER.GONS.CARATTERE TECNICO	0,00	6.900,00	0,00	6.900,00	2.600,00	0,00	0,00	2.600,00	0,00	2.600,00			4.300,00	
1.04.010.1641	SP.ACQ.MATER.GONS.CARATTERE TECNICO	0,00	59.200,00	0,00	59.200,00	20.244,32	2.103,76		22.348,08		22.348,08			36.851,92	
1.04.010.1642	SP.MATER.GONS.CARATTERE TECNICO	0,00	55.500,07	0,00	55.500,07	15.525,89	0,00		15.525,89		15.525,89			39.974,18	
1.04.010.1643	SP.MATER.GONS.CARATTERE TECNICO	0,00	5.300,00	0,00	5.300,00	0,00	2.280,00		2.280,00		2.280,00			3.020,00	

RENDICONTO FINANZIARIO SPESE - ESERCIZIO 2003

1° Responsabile di Funzione Escluso : CEREAICOLI.TURA.SEZ.OPER.PERIFERICA.0407

2° Responsabile di Funzione Escluso : FONDAZIONE CONTE G.G. MORANDO BOLOGNINI 0408

Parte A

CODICE	DESCRIZIONE	C A P I T O L O										G E S T I O N E			D I				C O M P E T E N Z A			
		INIZIALI		V A R I A Z I O N I		P R E V I S I O N I		D E F I N I T I V E		P A G A T E		R I M A S T E		T O T A L I		D I F F E R E N Z E		R I S P E T T O A L L E				
		IN DIMINUZIONE		IN AUMENTO		6 (4-7)		7 (4+5-6)		8		9 (10-8)		10 (8+9)		11 (10-7)		12 (7-10)				
		4	5 (7-4)	6 (4-7)	7 (4+5-6)	8	9 (10-8)	10 (8+9)	11 (10-7)	12 (7-10)												
1.04.011.0073	SPESE ESERC.MANUT.RIP.AUTOM.MACCH.AG R.	11.000,00	0,00	0,00	11.000,00	500,00	0,00	500,00	0,00	500,00	0,00	500,00	0,00	500,00	0,00	500,00	0,00	500,00	10.500,00			
1.04.011.0074	SP.ESERC.MANUT.E RIP.AUTOMEZZI E MACCH.AGRIC.	248,74	102,82	0,00	351,56	281,91	69,65	351,56	0,00	281,91	69,65	351,56	0,00	351,56	0,00	351,56	0,00	351,56	0,00			
1.04.011.0076	SPESE ESERC.MANUT.RIP.AUTOM.MACCH.AG R.	1.758,13	1.355,47	258,13	2.855,47	2.712,39	0,00	2.712,39	0,00	2.712,39	0,00	2.712,39	0,00	2.712,39	0,00	2.712,39	0,00	2.712,39	143,08			
1.04.011.0081	SP.MANUT.RIP.AUTOM.MACCHINE AGRIC.	2.737,23	0,00	2.253,60	483,63	483,63	0,00	483,63	0,00	483,63	0,00	483,63	0,00	483,63	0,00	483,63	0,00	483,63	0,00			
1.04.011.0082	SPESE ESERCIZ.MANUT.RIPAR.AUTOM.E MACCH.AGRICOLE	3.000,00	0,00	0,00	3.000,00	2.869,80	0,00	2.869,80	0,00	2.869,80	0,00	2.869,80	0,00	2.869,80	0,00	2.869,80	0,00	2.869,80	130,20			
		0,00	400,00	0,00	400,00	100,00	213,52	313,52	0,00	100,00	213,52	313,52	0,00	313,52	0,00	313,52	0,00	313,52	86,48			

Parte B

RENDICONTO FINANZIARIO SPESE - ESERCIZIO 2003

1° Responsabile di Funzione Escluso : CERIALICOLI TURA SEZ. OPER. PERIFERICA 0407

2° Responsabile di Funzione Escluso : FONDAZIONE CONTE G.G. MORANDO BOLOGNINI 0408

CAPITOLO	G E S T I O N E D E I R E S I D U I P A S S I V I				G E S T I O N E D I C A S S A				TOTALE DEI RESIDUI PASSIVI AL TERMINE DELL'ESERCIZIO		
	RESIDUI ALL'INIZIO DELL'ESERCIZIO	PAGATI	RIMASTI DA PAGARE	TOTALI	VARIAZIONI		PREVISIONI	PAGAMENTI		DIFFERENZE RISPETTO ALLE PREVISIONI	
					IN +	IN -				IN +	IN -
CODICE	13	14	15 (16 - 14)	16 (14 + 15)	17 (16 - 13)	18 (13 - 16)	19	20	21 (20 - 19)	22 (19 - 20)	23 (9 + 15)
I.C.S.71	0.00	0.00	0.00	0.00	0.00	0.00	3.600.00	500.00		3.100.00	0.00
1.04.011.0073											
I.C.S.73	0.00	0.00	0.00	0.00	0.00	0.00	351.56	281.91		69.65	69.65
1.04.011.0074											
I.C.S.74	503.92	401.42	102.50	503.92	0.00	0.00	3.509.39	3.113.81		395.58	102.50
1.04.011.0076											
I.C.S.78	0.00	0.00	0.00	0.00	0.00	0.00	483.63	483.63	0.00	0.00	0.00
1.04.011.0081											
I.C.S.81	0.00	0.00	0.00	0.00	0.00	0.00	3.000.00	2.869.80		130.20	0.00
1.04.011.0082											
I.C.S.82	0.00	0.00	0.00	0.00	0.00	0.00	400.00	100.00		300.00	213.52

RENDICONTO FINANZIARIO SPESE - ESERCIZIO 2003

1° Responsabile di Funzione Escluso : CERREALICOLI.TURA.SEZ.OPER. PERIFERICA 0407
 2° Responsabile di Funzione Escluso : FONDAZIONE CONTE G.G. MORANDO BOLOGNINI 0408

Parte A

CODICE	DESCRIZIONE	G E S T I O N E						D I				C O M P E T E N Z A		
		INIZIALI		P R E V I S I O N I		DEFINITIVE	PAGATE	RIMASTE	TOTALI	DIFFERENZE		IN -		
		4	5 (7-4)	6 (4-7)	7 (4+5-6)					8	9 (10-8)		10 (8+9)	11 (10-7)
						IN AUMENTO	IN DIMINUIZIONE	IN +	RISPETTO ALLE PREVISIONI					
1.04.011.0083	SPESE ESERC.MANUT.RIP.AUTOM.MACCHLAG R.	0,00	10.000,00	10.000,00	0,00	0,00	0,00	0,00	0,00	0,00				
1.04.011.0088	SPESE ESERC.MANUT.RIP.AUTOM.MACCHLAG R.	0,00	10.000,00	0,00	10.000,00	2.385,84	614,16	3.000,00					7.000,00	
1.04.011.0090	SPESE ESERC.MANUT.RIP.AUTOM.MACCHLAG R.													
1.04.011.0163	RIP.AUTOMEZZI	0,00	19.000,00	0,00	19.000,00	1.000,00	0,00	1.000,00					18.000,00	
1.04.011.1602	SP.ESERC.MANUT.RIP.E NOLEGGIO	0,00	0,00	0,00	0,00	0,00	0,00	0,00					0,00	
		2.000,00	0,00	0,00	2.000,00	1.999,23	0,00	1.999,23					0,77	

RENDICONTO FINANZIARIO SPESE - ESERCIZIO 2003

Parte A

1° Responsabile di Funzione Escluso : CEREAICOLTURA SEZ. OPER. PERIFERICA 0407

2° Responsabile di Funzione Escluso : FONDAZIONE CONTE G.G. MORANDO BOLOGNINI 0408

CODICE	DESCRIZIONE	G E S T I O N E				D I				C O M P E T E N Z A		
		P R E V I S I O N I		V A R I A Z I O N I		D E F I N I T I V E		S O M M E I M P E G N A T E		D I F F E R E N Z E R I S P E T T O A L L E P R E V I S I O N I		
		INIZIALI	IN AUMENTO	IN DIMINUZIONE	DA PAGARE	RIMASTE DA PAGARE	TOTALI	IN +	IN -			
4	5 (7-4)	6 (4-7)	7 (4+5-6)	8	9 (10-8)	10 (8+9)	11 (10-7)	12 (7-10)				
1.04.011.1605	SP.ESERC.MANUT.RIP.E NOLEGGIO	15.647,96	1.150,00	2.552,83	14.245,13	12.131,70	0,00	12.131,70			2.113,43	
1.04.011.1606	SP.ESERC.MANUT.RIP.E NOLEGGIO	8.386,00	1.943,14	0,00	10.329,14	3.956,84	0,00	3.956,84			6.372,30	
1.04.011.1607	SP.ESERC.MANUT.RIP.E NOLEGGIO	12.734,27	0,00	0,00	12.734,27	2.353,60	0,00	2.353,60			10.380,67	
1.04.011.1608	SP.ESERC.MANUT.RIP.E NOLEGGIO	1.400,00	491,14	0,00	1.891,14	1.415,10	0,00	1.415,10			476,04	
1.04.011.1610	SP.ESERC.MANUT.RIP.E NOLEGGIO	16.000,00	0,00	7.000,00	9.000,00	2.326,58	236,00	2.562,58			6.437,42	
1.04.011.1612	SP.ESERC.MANUT.RIP.E NOLEGGIO	10.681,48	2.000,07	0,00	12.681,55	5.550,97	0,00	5.550,97			7.130,58	

RENDICONTO FINANZIARIO SPESE - ESERCIZIO 2003

1° Responsabile di Funzione Escluso : CERREALICOLI TURRA SEZ. OPER. PERIFERICA 0407

2° Responsabile di Funzione Escluso : FONDAZIONE CONTE G.G. MORANDO BOLOGNINI 0408

CAPITOLO CODICE	G E S T I O N E D E I R E S I D U I P A S S I V I				G E S T I O N E D I C A S S A				TOTALE DEI RESIDUI PASSIVI AL TERMINE DELL'ESERCIZIO 23 (9 + 15)		
	RESIDUI ALL'INIZIO DELL'ESERCIZIO	PAGATI	RIMASTI DA PAGARE	TOTALI	VARIAZIONI		PREVISIONI	PAGAMENTI		DIFFERENZE RISPETTO ALLE PREVISIONI	
					IN +	IN -				IN +	IN -
13	14	15 (16 - 14)	16 (14 + 15)	17 (16 - 13)	18 (13 - 16)	19	20	21 (20 - 19)	22 (19 - 20)	23 (9 + 15)	
1.04.011.1605											
I.C.S. 1605	2.184,12	2.184,12	0,00	2.184,12	0,00	16.429,25	14.315,82		2.113,43	0,00	
1.04.011.1606											
I.C.S. 1606	0,00	0,00	0,00	0,00	0,00	8.636,00	3.956,84		4.679,16	0,00	
1.04.011.1607											
I.C.S. 1607	0,00	0,00	0,00	0,00	0,00	6.000,00	2.353,60		3.646,40	0,00	
1.04.011.1608											
I.C.S. 1608	0,00	0,00	0,00	0,00	0,00	1.891,14	1.415,10		476,04	0,00	
1.04.011.1610											
I.C.S. 1610	0,00	0,00	0,00	0,00	0,00	5.333,33	2.326,58		3.006,75	236,00	
1.04.011.1612											
I.C.S. 1612	0,00	0,00	0,00	0,00	0,00	8.881,55	5.550,97		3.330,58	0,00	

RENDICONTO FINANZIARIO SPESE - ESERCIZIO 2003

Parte A

1° Responsabile di Funzione Escluso : CEREAICOLTURA SEZ. OPER. PERIFERICA 0407

2° Responsabile di Funzione Escluso : FONDAZIONE CONTE G.G. MORANDO BOLOGNINI 0408

CODICE	DESCRIZIONE	G E S T I O N E										C O M P E T E N Z A		
		C A P I T O L O		P R E V I S I O N I		D I		S O M M E I M P E G N A T E			D I F F E R E N Z E R I S P E T T O A L L E P R E V I S I O N I			
		INIZIALI	IN AUMENTO	IN DIMINUZIONE	DEFINITIVE	PAGATE	RIMASTE DA PAGARE	TOTALI IMPEGNATI	IN +	IN -				
4	5 (7-4)	6 (4-7)	7 (4+5-6)	8	9 (10-8)	10 (8+9)	11 (10-7)	12 (7-10)						
1.04.011.1614	SP.ESERC.MANUT.RIP.E NOLEGGIO	2.000,00	1.500,00	0,00	3.500,00	1.750,00	1.750,00	0,00			1.750,00			
1.04.011.1621	SP.ESERC.MANUT.RIP.E NOLEGGIO													
1.04.011.1625	SP.ESER.MANUT.RIP.AUTOME MACCH.AGR	28.500,00	0,00	0,00	28.500,00	1.609,15	1.609,15	0,00			1.609,15		26.890,85	
1.04.011.1629	SP.ESER.MANUT.RIP.AUTOME MACCH.AGR	29.000,00	2.000,00	0,00	31.000,00	15.924,04	15.924,04	870,23			16.794,27		14.205,73	
1.04.011.1632	SP.ESERC.MANUT.E RIPARAZ.AUTO E MACCH.AGRIC.	0,00	0,00	0,00	0,00	0,00	0,00	0,00			0,00		0,00	
1.04.011.1633	SP.ESERC.MANUT.E RIPARAZ.AUTO E MACCH.AGRIC.	0,00	6.000,00	0,00	6.000,00	0,00	0,00	0,00			0,00		6.000,00	
		0,00	6.000,00	0,00	6.000,00	0,00	0,00	0,00			0,00		6.000,00	

Parte B

RENDICONTO FINANZIARIO SPESE - ESERCIZIO 2003

1° Responsabile di Funzione Escluso : CEREALICOLTURA SEZ. OPER. PERIFERICA 0407

2° Responsabile di Funzione Escluso : FONDAZIONE CONTE G.G. MORANDO BOLOGNINI 0408

CAPITOLO	GESTIONE DEI RESIDUI PASSIVI					GESTIONE DI CASSA					TOTALE DEI RESIDUI PASSIVI AL TERMINE DELL'ESERCIZIO 23 (9 + 15)
	RESIDUI ALL'INIZIO DELL'ESERCIZIO	PAGATI	RIMASTI DA PAGARE	VARIAZIONI		TOTALI	PREVISIONI	PAGAMENTI	DIFFERENZE RISPETTO ALLE PREVISIONI		
				IN +	IN -				IN +	IN -	
CODICE	13	14	15 (16 - 14)	16 (14 + 15)	17 (16 - 13)	18 (13 - 16)	19	20	21 (20 - 19)	22 (19 - 20)	23 (9 + 15)
1.04.011.1614											
I.C.S. 1614	0.00	0.00	0.00	0.00	0.00	0.00	2.000.00	1.750.00		250.00	0.00
1.04.011.1621											
I.C.S. 1621	0.00	0.00	0.00	0.00	0.00	0.00	14.000.00	1.609.15		12.390.85	0.00
1.04.011.1625											
I.C.S. 1625	0.00	0.00	0.00	0.00	0.00	0.00	29.500.00	15.924.04		13.575.96	870.23
1.04.011.1629											
I.C.S. 1629	793.62	793.62	0.00	793.62	0.00	0.00	793.62	793.62	0.00	0.00	0.00
1.04.011.1632											
I.C.S. 1632	0.00	0.00	0.00	0.00	0.00	0.00	2.000.00	0.00		2.000.00	0.00
1.04.011.1633											
I.C.S. 1633	0.00	0.00	0.00	0.00	0.00	0.00	2.000.00	0.00		2.000.00	0.00

RENDICONTO FINANZIARIO SPESE - ESERCIZIO 2003

1° Responsabile di Funzione Escluso : CEREAICOLTURA SEZ. OPER. PERIFERICA 0407

2° Responsabile di Funzione Escluso : FONDAZIONE CONTE G.G. MORANDO BOLOGNINI 0408

Parte A

CODICE	DESCRIZIONE	G E S T I O N E						C O M P E T E N Z A			
		INIZIALI	P R E V I S I O N I		DEFINITIVE	PAGATE	RIMASTE DA PAGARE	TOTALI IMPEGNATI	DIFFERENZE RISPETTO ALLE PREVISIONI		
			IN AUMENTO	IN DIMINUZIONE					IN +	IN -	
		4	5 (7-4)	6 (4-7)	7 (4+5-6)	8	9 (10-8)	10 (8+9)	11 (10-7)	12 (7-10)	
1.04.011.1635	SPESE ESERC. MANUTENZIONE E RIPARAZIONE AUTO E MACCH. AGRIC.										
		0,00	1.600,00	400,00	1.200,00	1.200,00	0,00	1.200,00	0,00		
1.04.011.1636	SPESE ESERC. MANUTENZIONE E RIPARAZIONE AUTO E MACCH. AGRIC.										
		0,00	12.751,32	0,00	12.751,32	8.253,47	794,46	9.047,93		3.703,39	
1.04.011.1638	SPESE ESERC. MANUTENZIONE E RIPARAZIONE AUTO E MACCH. AGRIC.										
		0,00	500,00	0,00	500,00	0,00	0,00	0,00		500,00	
1.04.011.1639	SP.ESER.MANUT.E RIPARAZ.AUTO E MACCHINE AGRIC.										
		0,00	28.800,00	0,00	28.800,00	6.000,00	210,00	6.210,00		22.590,00	
1.04.011.1641	SP. ESERC.MANUT.E RIPARAZ.AUTO E MACCH.AGRIC.										
		0,00	6.680,00	0,00	6.680,00	0,00	0,00	0,00		6.680,00	

RENDICONTO FINANZIARIO SPESE - ESERCIZIO 2003

1° Responsabile di Funzione Escluso : CEREAICOLTURA SEZ. OPER. PERIFERICA 0407

2° Responsabile di Funzione Escluso : FONDAZIONE CONTE G.G. MORANDO BOLOGNINI 0408

CAPITOLO CODICE	G E S T I O N E D E I R E S I D U I P A S S I V I					G E S T I O N E D I C A S S A				TOTALE DEI RESIDUI PASSIVI AL TERMINE DELL'ESERCIZIO		
	RESIDUI ALL'INIZIO DELL'ESERCIZIO	PAGATI	RIMASTI DA PAGARE	VARIAZIONI		TOTALI	PREVISIONI	PAGAMENTI	DIFFERENZE RISPETTO ALLE PREVISIONI			
				IN +	IN -				IN +		IN -	
	13	14	15 (16 - 14)	17 (16 - 13)	18 (13 - 16)	16 (14 + 15)	19	20	21 (20 - 19)	22 (19 - 20)	23 (9 + 15)	
1.04.011.1635												
I.C.S. 1635	0,00	0,00	0,00	0,00	0,00	0,00	1.200,00	1.200,00	0,00		0,00	0,00
1.04.011.1636												
I.C.S. 1636	0,00	0,00	0,00	0,00	0,00	0,00	9.751,32	8.253,47		1.497,85	794,46	
1.04.011.1638												
I.C.S. 1638	0,00	0,00	0,00	0,00	0,00	0,00	500,00	0,00		500,00	0,00	
1.04.011.1639												
I.C.S. 1639	0,00	0,00	0,00	0,00	0,00	0,00	13.800,00	6.000,00		7.800,00	210,00	
1.04.011.1641												
I.C.S. 1641	0,00	0,00	0,00	0,00	0,00	0,00	2.200,00	0,00		2.200,00	0,00	

RENDICONTO FINANZIARIO SPESE - ESERCIZIO 2003

1° Responsabile di Funzione Escluso : CEREALICOLTURA SEZ. OPER. PERIFERICA 0407

2° Responsabile di Funzione Escluso : FONDAZIONE CONTE G.G. MORANDO BOLOGNINI 0408

Parte A

CODICE	DESCRIZIONE	G E S T I O N E				D I				C O M P E T E N Z A				
		INIZIALI	P R E V I S I O N I		DEFINITIVE	PAGATE	RIMASTE DA PAGARE	TOTALI IMPEGNATI	D I F F E R E N Z E R I S P E T T O A L L E P R E V I S I O N I					
			IN AUMENTO	IN DIMINUIZIONE					IN +	IN -				
4	5 (7-4)	6 (4-7)	7 (4+5-6)	8	9 (10-8)	10 (8+9)	11 (10-7)	12 (7-10)						
1.04.011.1643	SP.ESERC.MANUT.E RIPARAZ.AUTO E MACCH.AGRIC.	0,00	76.500,00	0,00	76.500,00	4.538,57	1.210,48	5.749,05					70.750,95	
	Totale V.E. 11	202.188,09	206.065,96	31.526,31	376.727,74	131.638,86	12.898,63	144.537,49					232.190,25	
1.04.012	VOCE ECONOMICA 12 - MANUTENZIONE RIP.MOBILI MACCH.UFF., ATTR.TECNICHE													
1.04.012.0000	VOCE ECONOMICA 12 - MANUTENZIONE RIP.MOBILI MACCH.UFF., ATTR.TECNICHE	32.970,06	17.568,27	6.041,52	44.496,81	32.392,79	8.462,73	40.855,52					3.641,29	
1.04.012.0035	MANUT.E RIPARAZ.MOBILI MACCH.UFF.-ATTR.TECNICHE													
		1.000,00	0,00	640,00	360,00	360,00	0,00	360,00					0,00	
1.04.012.0037	MANUTE RIPAR. MOBILI MACCH.UFF.-ATTREZ.TECH. CALCOLATORI ELETTR. ECC..													
		2.190,00	0,00	0,00	2.190,00	0,00	2.190,00	2.190,00					0,00	

Parte B

RENDICONTO FINANZIARIO SPESE - ESERCIZIO 2003

1° Responsabile di Funzione Escluso : CERREALICOLI TURA SEZ. OPER. PERIFERICA 0407

2° Responsabile di Funzione Escluso : FONDAZIONE CONTE G.G. MORANDO BOLOGNINI 0408

CAPITOLO CODICE	GESTIONE DEI RESIDUI PASSIVI				GESTIONE DI CASSA				TOTALE DEI RESIDUI PASSIVI AL TERMINE DELL'ESERCIZIO		
	RESIDUI ALL'INIZIO DELL'ESERCIZIO	PAGATI	RIMASTI DA PAGARE	TOTALI	VARIAZIONI		PREVISIONI	PAGAMENTI		DIFFERENZE RISPETTO ALLE PREVISIONI	
					IN +	IN -				IN +	IN -
13	14	15 (16-14)	16 (14+15)	17 (16-13)	18 (13-16)	19	20	21 (20-19)	22 (19-20)	23 (9+15)	
1.04.011.1643											
I.C.S.1643	0.00	0.00	0.00	0.00	0.00	25.000.00	4.538.57		20.461.43	1.210.48	
I.V.E.11	10.585.70	9.260.20	1.325.50	10.585.70	0.00	244.407.16	140.899.06		103.508.10	14.224.13	
1.04.012											
1.04.012.0000											
I.C.S.0	5.589.49	4.226.60	1.362.89	5.589.49	0.00	50.086.30	36.619.39		13.466.91	9.825.62	
1.04.012.0035											
I.C.S.35	0.00	0.00	0.00	0.00	0.00	360.00	360.00		0.00	0.00	
1.04.012.0037											
I.C.S.37	0.00	0.00	0.00	0.00	0.00	2.190.00	0.00		2.190.00	2.190.00	

RENDICONTO FINANZIARIO SPESE - ESERCIZIO 2003

1° Responsabile di Funzione Escluso : CEREAICOLTURA SEZ. OPER. PERIFERICA 0407

2° Responsabile di Funzione Escluso : FONDAZIONE CONTE G.G. MORANDO BOLOGNINI 0408

Parte A

CODICE	DESCRIZIONE	CAPITOLO				GESTIONE					DI				COMPETENZA		
		PREVISIONI		VARIAZIONI		INIZIALI	DEFINITIVE	PAGATE	RIMASTE	TOTALI	DIFFERENZE		IN +	IN -	12 (7 - 10)		
		IN AUMENTO	IN DIMINUZIONE	5 (7 - 4)	6 (4 - 7)						7 (4 + 5 - 6)	8				9 (10 - 8)	10 (8 + 9)
		4	5 (7 - 4)	6 (4 - 7)	7 (4 + 5 - 6)	8	9 (10 - 8)	10 (8 + 9)	11 (10 - 7)	12 (7 - 10)							
1.04.012.0043	MANUT.E RIPARAZ.MOBILI MACCHINE UFFICIO E ATTR.TECN.																
		0,00	0,00	0,00	0,00	0,00	0,00	0,00	0,00	0,00	0,00	0,00	0,00				
1.04.012.0055	MANUT.RIP.MOBILI MACCH. UFF.ATTR.TEC.																
		1.032,92	166,22	0,00	1.199,14	1.199,14	1.199,14	0,00	0,00	1.199,14	0,00	1.199,14	0,00				
1.04.012.0062	MANUT.RIP.MOBILI MACCH.UFFICIO E ATTR.TECN.																
		2.800,00	300,00	0,00	3.100,00	3.100,00	2.209,00	0,00	0,00	2.209,00	0,00	2.209,00	0,00				891,00
1.04.012.0065	MANUT.RIP.MOB.MACCH.UFF.ATTR.T EC.																
		2.065,83	0,00	387,66	1.678,17	1.678,17	1.620,77	0,00	0,00	1.620,77	0,00	1.620,77	0,00				57,40
1.04.012.0071	MANUT.RIPARAZ.,ATTREZZ.TECNIC HE.MOBILI E MACCHINEUFFICIO-MAPPE GENOMICHE 1995																
		11.000,00	0,00	0,00	11.000,00	11.000,00	3.566,40	0,00	0,00	3.566,40	0,00	3.566,40	0,00				7.433,60

Parte B

RENDICONTO FINANZIARIO SPESE - ESERCIZIO 2003

1° Responsabile di Funzione Escluso : CERREALICOL TURA SEZ. OPER. PERIFERICA 0407

2° Responsabile di Funzione Escluso : FONDAZIONE CONTE G.G. MORANDO BOLOGNINI 0408

CAPITOLO	GESTIONE DEI RESIDUI PASSIVI						GESTIONE DI CASSA				TOTALE DEI RESIDUI PASSIVI AL TERMINE DELL'ESERCIZIO 23 (9 + 15)
	RESIDUI ALL'INIZIO DELL'ESERCIZIO	PAGATI	RIMASTI DA PAGARE	VARIAZIONI		TOTALI	PREVISIONI	PAGAMENTI	DIFFERENZE RISPETTO ALLE PREVISIONI		
				IN +	IN -				IN +	IN -	
CODICE	13	14	15 (16 - 14)	16 (14 + 15)	17 (16 - 13)	18 (13 - 16)	19	20	21 (20 - 19)	22 (19 - 20)	
1.04.012.0043											
I.C.S. 43	1.312,80	921,60	391,20	1.312,80	0,00	0,00	1.312,80	921,60	391,20	391,20	391,20
1.04.012.0055											
I.C.S. 55	0,00	0,00	0,00	0,00	0,00	0,00	1.199,14	1.199,14	0,00	0,00	0,00
1.04.012.0062											
I.C.S. 62	0,00	0,00	0,00	0,00	0,00	0,00	3.100,00	2.209,00	891,00	0,00	0,00
1.04.012.0065											
I.C.S. 65	0,00	0,00	0,00	0,00	0,00	0,00	1.678,12	1.620,72	57,40	0,00	0,00
1.04.012.0071											
I.C.S. 71	0,00	0,00	0,00	0,00	0,00	0,00	3.600,00	3.566,40	33,60	0,00	0,00

RENDICONTO FINANZIARIO SPESE - ESERCIZIO 2003

1° Responsabile di Funzione Escluso : CERREALICOL TURA SEZ. OPER. PERIFERICA 0407

2° Responsabile di Funzione Escluso : FONDAZIONE CONTE G.G. MORANDO BOLOGNINI 0408

Parte A

CODICE	DESCRIZIONE	C A P I T O L O				G E S T I O N E				D I				C O M P E T E N Z A			
		INIZIALI		VARIAZIONI		PAGATE		DEFINITIVE		SOMME IMPEGNATE		RISPETTO ALLE PREVISIONI		DIFFERENZE			
		4	5 (7-4)	6 (4-7)	7 (4+5-6)	8	9 (10-8)	10 (8+9)	11 (10-7)	12 (7-10)							
		0,00	10.000,00	0,00	10.000,00	0,00	0,00	0,00	0,00	0,00	0,00	0,00	0,00	0,00	0,00	10.000,00	
1.04.012.0088	MANUT.RIP.MOB.,MACCH.LUFF.ATTREZZ.																
		0,00	15.000,00	0,00	15.000,00	0,00	0,00	0,00	0,00	0,00	0,00	0,00	0,00	0,00	0,00	0,00	15.000,00
1.04.012.0090	MANUTE RIPARAZ.MACCHINE D'UFF.E ATTREZZ.TECNICA																
		0,00	19.000,00	0,00	19.000,00	9.873,23	9.873,23	0,00	9.873,23	0,00	0,00	9.873,23	0,00	0,00	0,00	0,00	9.126,77
1.04.012.0091	MAN. RIP. MOBILI MACCHINE UFFICIO ATTREZZATURE TECNICHE CONTRIB. ZEASTAR																
		2.582,29	1.782,88	0,00	4.365,17	4.265,16	4.265,16	100,00	4.365,16	0,00	0,00	4.365,16	0,00	0,00	0,00	0,00	0,01
1.04.012.0163	MANUT.RIPAR.MOBILI UFFICIO																
		0,00	0,00	0,00	0,00	0,00	0,00	0,00	0,00	0,00	0,00	0,00	0,00	0,00	0,00	0,00	0,00
1.04.012.1604	MANUT.RIP.MOBILI MACCH.LUFF.ATTREZZ.TECN.																
		2.014,18	0,00	0,00	2.014,18	507,83	507,83	0,00	2.014,18	0,00	0,00	507,83	0,00	0,00	0,00	0,00	1.506,35

Parte B

RENDICONTO FINANZIARIO SPESE - ESERCIZIO 2003

1° Responsabile di Funzione Escluso : CEREA LCOL TURA SEZ. OPER. PERIFERICA 0407

2° Responsabile di Funzione Escluso : FONDAZIONE CONTE G.G. MORANDO BOLOGNINI 0408

CAPITOLO CODICE	G E S T I O N E D E I R E S I D U I P A S S I V I				G E S T I O N E D I C A S S A				TOTALE DEI RESIDUI PASSIVI AL TERMINE DELL'ESERCIZIO		
	RESIDUI ALL'INIZIO DELL'ESERCIZIO	PAGATI	RIMASTI DA PAGARE	TOTALI	V A R I A Z I O N I		PREVISIONI	PAGAMENTI		D I F F E R E N Z E R I S P E T T O A L L E P R E V I S I O N I	
					IN +	IN -				IN +	IN -
13	14	15 (16 - 14)	16 (14 + 15)	17 (16 - 13)	18 (13 - 16)	19	20	21 (20 - 19)	22 (19 - 20)	23 (9 + 15)	
I.C.S. 83	0.00	0.00	0.00	0.00	0.00	3.400.00	0.00	0.00	3.400.00	0.00	
1.04.012.0088											
I.C.S. 88	0.00	0.00	0.00	0.00	0.00	4.867.00	0.00	0.00	4.867.00	0.00	
1.04.012.0090											
I.C.S. 80	1.888.71	0.00	1.888.71	1.888.71	0.00	9.888.71	9.873.23	9.888.71	15.48	1.888.71	
1.04.012.0091											
I.C.S. 91	0.00	0.00	0.00	0.00	0.00	4.365.17	4.265.16	4.365.17	100.01	100.00	
1.04.012.0163											
I.C.S. 103	672.38	434.40	237.98	672.38	0.00	672.38	434.40	672.38	237.98	237.98	
1.04.012.1604											
I.C.S. 1004	0.00	0.00	0.00	0.00	0.00	2.014.18	507.83	2.014.18	1.506.35	0.00	

Parte A

RENDICONTO FINANZIARIO SPESE - ESERCIZIO 2003

1° Responsabile di Funzione Escluso : CEREAICOLTURA SEZ. OPER. PERIFERICA 0407

2° Responsabile di Funzione Escluso : FONDAZIONE CONTE G.G. MORANDO BOLOGNINI 0408

CODICE	DESCRIZIONE	C A P I T O L O						G E S T I O N E						D I						C O M P E T E N Z A			
		INIZIALI		P R E V I S I O N I				DEFINITIVE		PAGATE		RIMASTE		TOTALI		DIFFERENZE		RISPETTO ALLE		PREVISIONI			
		4	5 (7-4)	6 (4-7)	7 (4+5-6)	8	9 (10-8)	10 (8+9)	11 (10-7)	12 (7-10)	13	14	15	16	17	18	19	20	21	22	23	24	25
1.04.012.1625	MANUTE RIP.MOB.MACCH.UFF.ATTR.TECN	26.514,23	5.785,90	0,00	32.300,13	19.563,80	0,00	19.563,80	0,00	19.563,80	0,00	19.563,80	0,00	19.563,80	0,00	19.563,80	0,00	19.563,80	0,00	12.736,33			
1.04.012.1632	SP.MANUTENZ.RIP.MOBILI MACCH.UFF.ATTR.TECN.	23.000,00	3.079,81	2.000,00	24.079,81	11.298,25	2.000,00	11.298,25	2.636,16	13.934,41											10.145,40		
1.04.012.1633	SP.MANUTENZ.RIP.MOBILI.MACCH.U FF.,ATTR.TECN.	0,00	6.000,00	0,00	6.000,00	2.080,00	0,00	2.080,00	0,00	2.080,00											3.920,00		
1.04.012.1635	SPESE MANUTENZIONE E RIPARAZIONE MOBILI, MACCH. D'UFFICIO ED ATTREZZATURE TECNICHE	0,00	6.000,00	0,00	6.000,00	1.748,50	0,00	1.748,50	0,00	1.748,50											4.251,50		
1.04.012.1636	SPESE MANUTENZIONE E RIPARAZIONE MOBILI, MACCH. D'UFFICIO, ATTREZZATURE TECNICHE	0,00	5.000,00	5.000,00	0,00	0,00	0,00	0,00	0,00	0,00											0,00		

RENDICONTO FINANZIARIO SPESE - ESERCIZIO 2003

1° Responsabile di Funzione Escluso : CEREA L'COLTURA SEZ. OPER. PERIFERICA 0407

2° Responsabile di Funzione Escluso : FONDAZIONE CONTE G.G. MORANDO BOLOGNINI 0408

CAPITOLO CODICE	GESTIONE DEI RESIDUI PASSIVI				GESTIONE DI CASSA				TOTALE DEI RESIDUI PASSIVI AL TERMINE DELL'ESERCIZIO		
	RESIDUI ALL'INIZIO DELL'ESERCIZIO	PAGATI	RIMASTI DA PAGARE	TOTALI	VARIAZIONI		PREVISIONI	PAGAMENTI		DIFFERENZE RISPETTO ALLE PREVISIONI	
					IN +	IN -				IN +	IN -
13	14	15 (16 - 14)	16 (14 + 15)	17 (16 - 13)	18 (13 - 16)	19	20	21 (20 - 19)	22 (19 - 20)	23 (9 + 15)	
I.C.S. 1636	0,00	0,00	0,00	0,00	0,00	3.000,00	2.454,24		545,76	0,00	
1.04.012.1637											
I.C.S. 1637	0,00	0,00	0,00	0,00	0,00	2.200,00	0,00		2.200,00	0,00	
1.04.012.1638											
I.C.S. 1638	0,00	0,00	0,00	0,00	0,00	2.500,00	0,00		2.500,00	0,00	
1.04.012.1639											
I.C.S. 1639	0,00	0,00	0,00	0,00	0,00	5.900,00	0,00		5.900,00	0,00	
1.04.012.1641											
I.C.S. 1641	0,00	0,00	0,00	0,00	0,00	2.200,00	2.200,00	0,00	0,00	0,00	

Parte B

RENDICONTO FINANZIARIO SPESE - ESERCIZIO 2003

1° Responsabile di Funzione Escluso : CERREALICOLI TURRA SEZ. OPER. PERIFERICA 0407

2° Responsabile di Funzione Escluso : FONDAZIONE CONTE G.G. MORANDO BOLOGNINI 0408

CAPITOLO CODICE	GESTIONE DEI RESIDUI PASSIVI						GESTIONE DI CASSA				TOTALE DEI RESIDUI PASSIVI AL TERMINE DELL'ESERCIZIO
	RESIDUI ALL'INIZIO DELL'ESERCIZIO	PAGATI	RIMASTI DA PAGARE	VARIAZIONI		TOTALI	PREVISIONI	PAGAMENTI	DIFFERENZE RISPETTO ALLE PREVISIONI		
				IN +	IN -				IN +	IN -	
13	14	15 (16 - 14)	16 (14 + 15)	17 (16 - 13)	18 (13 - 16)	19	20	21 (20 - 19)	22 (19 - 20)	23 (9 + 15)	
1.04.012.1642											
I.C.S. 1642	0.00	0.00	0.00	0.00	0.00	4.04.00	0.00	0.00	4.04.00	0.00	
1.04.012.1643											
I.C.S. 1643	0.00	0.00	0.00	0.00	0.00	11.800.00	974.90	10.825.10		584.00	
I.V.E. 12	17.219.26	13.238.90	3.980.36	0.00	17.219.26	223.827.85	134.618.38	89.209.47		21.832.51	
1.04.013											
1.04.013.0000											
I.C.S. 0	11.736.16	7.223.26	4.512.90	0.00	11.736.16	63.642.67	66.025.14	2.382.47		9.105.78	
1.04.013.0072											
I.C.S. 72	0.00	0.00	0.00	0.00	0.00	91.47	0.00	91.47		0.00	

RENDICONTO FINANZIARIO SPESE - ESERCIZIO 2003

1° Responsabile di Funzione Escluso : CEREA LICO L TURA .SEZ. OPER. PERIFERICA 0407

2° Responsabile di Funzione Escluso : FONDAZIONE CONTE G.G. MORANDO BOLOGNINI 0408

Parte A

CODICE	DESCRIZIONE	C A P I T O L O										D I			C O M P E T E N Z A		
		G E S T I O N E		P R E V I S I O N I		D E F I N I T I V E		S O M M E I M P E G N A T E		D I F F E R E N Z E		R I S P E T T O A L L E		P R E V I S I O N I			
		INIZIALI	IN AUMENTO	IN DIMINUZIONE	5 (7 - 4)	6 (4 - 7)	7 (4 + 5 - 6)	8	9 (10 - 8)	TOTALI IMPEGNATI	10 (8 + 9)	11 (10 - 7)	IN +	IN -	12 (7 - 10)		
1.04.013.0074	MANUT.RIPAR.ADATTAMENTO LOCALI E RELATIVI IMPIANTI	4	347,83	0,00	347,83	0,00	0,00	0,00	0,00	0,00	8	9 (10 - 8)	10 (8 + 9)	11 (10 - 7)	12 (7 - 10)		
1.04.013.0091	MAN. RIP. ADATTAM. LOCALI E IMPIANTI CONT. ZEATAR																
1.04.013.1605	MANUT.RIP.ADATT.LOCALI E RELATIVI IMP.	1.291,14	0,00	809,53	481,61	481,61	481,61	0,00	481,61	481,61				0,00			
1.04.013.1606	MANUT.RIP.ADATT.LOCALI E IMPIANTI	3.683,03	0,00	1.287,20	2.395,83	2.395,83	0,00	0,00	0,00	0,00					2.395,83		
1.04.013.1619	MANUTEN.RIP.ADATT.LOCALI E RELATIVI IMPIANTI	500,00	0,00	0,00	500,00	500,00	0,00	0,00	0,00	0,00					500,00		
1.04.013.1625	MANUT.RIPARAZADATT.LOCALI E RELATIVI IMPIANTI	0,00	4.146,15	0,00	4.146,15	4.146,15	4.088,70	0,00	4.088,70	4.088,70					57,45		
		1.000,00	0,00	0,00	1.000,00	1.000,00	0,00	0,00	0,00	0,00					1.000,00		

Parte B

RENDICONTO FINANZIARIO SPESE - ESERCIZIO 2003

1° Responsabile di Funzione Escluso : CEREAICOLTURA SEZ. OPER. PERIFERICA 0407

2° Responsabile di Funzione Escluso : FONDAZIONE CONTE G.G. MORANDO BOLOGNINI 0408

CAPITOLO	GESTIONE DEI RESIDUI PASSIVI				GESTIONE DI CASSA				TOTALE DEI RESIDUI PASSIVI AL TERMINE DELL'ESERCIZIO 23 (9 + 15)		
	RESIDUI ALL'INIZIO DELL'ESERCIZIO	PAGATI	RIMASTI DA PAGARE	TOTALI	VARIAZIONI		PREVISIONI	PAGAMENTI		DIFFERENZE RISPETTO ALLE PREVISIONI	
					IN +	IN -				IN +	IN -
CODICE	13	14	15 (16 - 14)	16 (14 + 15)	17 (16 - 13)	18 (13 - 16)	19	20	21 (20 - 19)	22 (19 - 20)	23 (9 + 15)
1.04.013.0074											
I.C.S. 74	0.00	0.00	0.00	0.00	0.00	0.00	0.00	0.00	0.00	0.00	0.00
1.04.013.0091											
I.C.S. 91	809.53	809.53	0.00	809.53	0.00	0.00	1.291.14	1.291.14	0.00	0.00	0.00
1.04.013.1605											
I.C.S. 1605	0.00	0.00	0.00	0.00	0.00	0.00	2.395.83	0.00	0.00	2.395.83	0.00
1.04.013.1606											
I.C.S. 1606	0.00	0.00	0.00	0.00	0.00	0.00	250.00	0.00	0.00	250.00	0.00
1.04.013.1619											
I.C.S. 1619	0.00	0.00	0.00	0.00	0.00	0.00	4.146.15	4.088.70	0.00	57.45	0.00
1.04.013.1625											
I.C.S. 1625	0.00	0.00	0.00	0.00	0.00	0.00	1.000.00	0.00	0.00	1.000.00	0.00

RENDICONTO FINANZIARIO SPESE - ESERCIZIO 2003

Parte A

1° Responsabile di Funzione Escluso : CEREALICOLTURA SEZ. OPER. PERIFERICA 0407

2° Responsabile di Funzione Escluso : FONDAZIONE CONTE G.G. MORANDO BOLOGNINI 0408

CODICE	DESCRIZIONE	G E S T I O N E						D I				C O M P E T E N Z A		
		P R E V I S I O N I		V A R I A Z I O N I		D E F I N I T I V E	P A G A T E	R I M A S T E	T O T A L I	D I F F E R E N Z E		I N -		
		I N I Z I A L I	I N A U M E N T O	I N D I M I N U Z I O N E	I N +					R I S P E T T O A L L E P R E V I S I O N I				
		4	5 (7-4)	6 (4-7)	7 (4+5-6)	8	9 (10-8)	10 (8+9)	11 (10-7)	12 (7-10)				
1.04.013.1639	SP.MANUT.RIP.ADATT.LOCALIE RELATIVI IMPIANTI		0,00	500,00	0,00	500,00	0,00	0,00	0,00					
1.04.013.1643	MANUT.RIP.ADATTAM.LOCALIE RELATIVI IMPIANTI		0,00	1.000,00	0,00	1.000,00	0,00	0,00	0,00			1.000,00		
	Totale V.E. 13	58.350,33	23.701,48	9.358,17	72.693,64	63.372,19	4.592,88	67.965,07				4.728,57		
1.04.014	VOCE ECONOMICA 14 - SPESE EL.DATI													
1.04.014.0000	VOCE ECONOMICA 14 - SPESE EL.DATI													
1.04.014.1612	SP.ELAB.DATI		1.400,00	0,00	1.400,00	0,00	0,00	0,00	0,00			0,00		
		4.648,11	516,46	0,00	5.164,57	0,00	0,00	0,00	0,00			5.164,57		
	Totale V.E. 14	6.048,11	516,46	1.400,00	5.164,57	0,00	0,00	0,00	0,00			5.164,57		

Parte B

RENDICONTO FINANZIARIO SPESE - ESERCIZIO 2003

1° Responsabile di Funzione Escluso : CEREAICOLI TURA SEZ. OPER. PERIFERICA 0407

2° Responsabile di Funzione Escluso : FONDAZIONE CONTE G.G. MORANDO BOLOGNINI 0408

CAPITOLO CODICE	GESTIONE DEI RESIDUI PASSIVI				GESTIONE DI CASSA				TOTALE DEI RESIDUI PASSIVI AL TERMINE DELL'ESERCIZIO	
	RESIDUI ALL'INIZIO DELL'ESERCIZIO	PAGATI	RIMASTI DA PAGARE	VARIAZIONI		PREVISIONI	PAGAMENTI	DIFFERENZE RISPETTO ALLE PREVISIONI		
				IN +	IN -			IN +		IN -
13	14	15 (16 - 14)	16 (14 + 15)	17 (16 - 13)	18 (13 - 16)	19	20	21 (20 - 19)	22 (19 - 20)	23 (9 + 15)
1.04.013.1639										
I.C.S. 1639	0.00	0.00	0.00	0.00	0.00	250.00	0.00	0.00	250.00	0.00
1.04.013.1643										
I.C.S. 1643	0.00	0.00	0.00	0.00	0.00	500.00	0.00	0.00	500.00	0.00
I.V.E. 13	12.545.69	8.032.79	4.512.90	12.545.69	0.00	73.567.26	71.404.98	0.00	2.162.28	9.105.78
1.04.014										
1.04.014.0000										
I.C.S. 0	0.00	0.00	0.00	0.00	0.00	0.00	0.00	0.00	0.00	0.00
1.04.014.1612										
I.C.S. 1612	0.00	0.00	0.00	0.00	0.00	3.443.74	0.00	0.00	3.443.74	0.00
I.V.E. 14	0.00	0.00	0.00	0.00	0.00	3.443.74	0.00	0.00	3.443.74	0.00

RENDICONTO FINANZIARIO SPESE - ESERCIZIO 2003

1° Responsabile di Funzione Escluso : CEREA LICO L TURA SEZ. OPER. PERIFERICA 0407

2° Responsabile di Funzione Escluso : FONDAZIONE CONTE G.G. MORANDO BOLOGNINI 0408

Parte A

CODICE	DESCRIZIONE	C A P I T O L O				G E S T I O N E				D I				C O M P E T E N Z A			
		INIZIALI		VARIAZIONI		IN AUMENTO	IN DIMINUZIONE	DEFINITIVE	PAGATE	RIMASTE DA PAGARE	TOTALI IMPEGNATI	DIFFERENZE RISPETTO ALLE PREVISIONI		IN -			
		4	5 (7-4)	6 (4-7)	7 (4+5-6)							8	9 (10-8)		10 (8+9)	11 (10-7)	12 (7-10)
1.04.016	VOCE ECONOMICA 16 - SPESE INDENNIZI TERZI RICERCHE LAB.CAMPAGNA	40.160,72	2.338,20	4.907,91	37.591,01	15.325,17	5.102,90	20.428,07						17.162,94			
1.04.016.0000	VOCE ECONOMICA 16 - SPESE INDENNIZI TERZI RICERCHE LAB.CAMPAGNA																
1.04.016.0043	SPESE,INDENN.TERZI RICERCHE LAB.CAMPAGNA REG.LOMB.	0,00	102.750,00	173,36	102.576,64	48.561,64	46.004,45	94.566,09						8.010,55			
1.04.016.0074	SP.INDENN.TERZI RIC.LABORATORIO CAMPAGNA																
		40,74	0,00	40,74	0,00	0,00	0,00	0,00						0,00			
1.04.016.1605	SP.INDENN.TERZI RICERCHE LAB.CAMPAGNA																
		4.789,62	1.287,20	3.260,00	2.816,82	2.816,82	0,00	2.816,82						0,00			
1.04.016.1606	SP.INDENN.TERZI RICERCHE LAB.CAMP.																
		1.200,00	0,00	0,00	1.200,00	0,00	292,70	292,70						907,30			

Parte B

RENDICONTO FINANZIARIO SPESE - ESERCIZIO 2003

1° Responsabile di Funzione Escluso : CERREALICOLI TURRA SEZ. OPER. PERIFERICA 0407

2° Responsabile di Funzione Escluso : FONDAZIONE CONTE G.G. MORANDO BOLOGNINI 0408

CAPITOLO	G E S T I O N E D E I R E S I D U I P A S S I V I				G E S T I O N E D I C A S S A				TOTALE DEI RESIDUI PASSIVI AL TERMINE DELL'ESERCIZIO		
	RESIDUI ALL'INIZIO DELL'ESERCIZIO	PAGATI	RIMASTI DA PAGARE	TOTALI	VARIAZIONI		PREVISIONI	PAGAMENTI		DIFFERENZE RISPETTO ALLE PREVISIONI	
					IN +	IN -				IN +	IN -
CODICE	13	14	15 (16 - 14)	16 (14 + 15)	17 (16 - 13)	18 (13 - 16)	19	20	21 (20 - 19)	22 (19 - 20)	23 (9 + 15)
1.04.016											
1.04.016.0000											
I.C.S.0	7.131.67	6.528.68	671.39	7.200.07	68.40	0.00	64.991.08	21.853.85	22.937.23	5.274.29	
1.04.016.0043											
I.C.S.43	0.00	0.00	0.00	0.00	0.00	0.00	1.02.576.64	48.561.64	54.015.00	46.004.45	
1.04.016.0074											
I.C.S.74	1.144.00	1.144.00	0.00	1.144.00	0.00	0.00	1.144.00	1.144.00	0.00	0.00	
1.04.016.1605											
I.C.S.1605	308.19	308.19	0.00	308.19	0.00	0.00	3.125.01	3.125.01	0.00	0.00	
1.04.016.1606											
I.C.S.1606	0.00	0.00	0.00	0.00	0.00	0.00	1.200.00	0.00	1.200.00	292.70	

RENDICONTO FINANZIARIO SPESE - ESERCIZIO 2003

1° Responsabile di Funzione Escluso : CERREALICOLI.TURA.SEZ.OPER. PERIFERICA 0407

2° Responsabile di Funzione Escluso : FONDAZIONE CONTE G.G. MORANDO BOLOGNINI 0408

Parte A

CODICE	DESCRIZIONE	G E S T I O N E						D I				C O M P E T E N Z A					
		P R E V I S I O N I		V A R I A Z I O N I		D E F I N I T I V E	S O M M E I M P E G N A T E		D I F F E R E N Z E R I S P E T T O A L L E P R E V I S I O N I		T O T A L I I M P E G N A T I	I N +	I N -				
		I N I Z I A L I	I N A U M E N T O	I N D I M I N U Z I O N E	5 (7-4)		6 (4-7)	7 (4+5-6)	8	9 (10-8)				10 (8+9)	11 (10-7)	12 (7-10)	
1.04.016.1608	SP.INDENN.TERZI RICERCHE LAB.CAMPAGNA	4	0,00	300,00	0,00	0,00	0,00	0,00	0,00	0,00	0,00	0,00	0,00				
1.04.016.1610	SP.INDENN.TERZI RICERCHE LAB.CAMPAGNA																
1.04.016.1625	SPESE IND. TERZI RIC.LABOR.CAMPAGNA		2.000,00	0,00	0,00	0,00	2.000,00	0,00	0,00	0,00	0,00	0,00	0,00	0,00	0,00	2.000,00	
1.04.016.1635	SP.INDENNIZZI TERZI RIC.LAB.CAMP.		21.700,00	0,00	14.790,00	0,00	6.910,00	210,00	2.688,00	2.898,00	2.898,00	0,00	0,00	0,00	0,00	4.012,00	
1.04.016.1639	SP.INDENNIZZI TERZI RIC.LAB.CAMP.		0,00	6.300,00	0,00	6.300,00	6.300,00	6.300,00	0,00	6.300,00	6.300,00	0,00	0,00	0,00	0,00	0,00	
1.04.016.1643	SP.INDENNIZZI A TERZI		0,00	4.050,00	0,00	4.050,00	4.050,00	0,00	0,00	0,00	0,00	0,00	0,00	0,00	0,00	4.050,00	
			0,00	1.200,00	0,00	1.200,00	1.200,00	0,00	0,00	0,00	0,00	0,00	0,00	0,00	0,00	1.200,00	

Parte B

RENDICONTO FINANZIARIO SPESE - ESERCIZIO 2003

1° Responsabile di Funzione Escluso : CEREALCOLTURA SEZ. OPER. PERIFERICA 0407

2° Responsabile di Funzione Escluso : FONDAZIONE CONTE G.G. MORANDO BOLOGNINI 0408

CAPITOLO	G E S T I O N E D E I R E S I D U I P A S S I V I				G E S T I O N E D I C A S S A				TOTALE DEI RESIDUI PASSIVI AL TERMINE DELL'ESERCIZIO		
	RESIDUI ALL'INIZIO DELL'ESERCIZIO	PAGATI	RIMASTI DA PAGARE	TOTALI	V A R I A Z I O N I		PREVISIONI	PAGAMENTI		D I F F E R E N Z E R I S P E T T O A L L E P R E V I S I O N I	
					IN +	IN -				IN +	IN -
C O D I C E	13	14	15 (16 - 14)	16 (14 + 15)	17 (16 - 13)	18 (13 - 16)	19	20	21 (20 - 19)	22 (19 - 20)	23 (9 + 15)
1.04.016.1608											
I.C.S. 1608	300.00	300.00	0.00	300.00	0.00	0.00	300.00	300.00	0.00	0.00	0.00
1.04.016.1610											
I.C.S. 1610	0.00	0.00	0.00	0.00	0.00	0.00	666.67	0.00	0.00	666.67	0.00
1.04.016.1625											
I.C.S. 1625	15.000.00	14.949.42	50.58	15.000.00	0.00	0.00	21.410.00	15.159.42	6.250.58	6.250.58	2.738.58
1.04.016.1635											
I.C.S. 1635	0.00	0.00	0.00	0.00	0.00	0.00	6.300.00	6.300.00	0.00	0.00	0.00
1.04.016.1639											
I.C.S. 1639	0.00	0.00	0.00	0.00	0.00	0.00	1.275.00	0.00	0.00	1.275.00	0.00
1.04.016.1643											
I.C.S. 1643	0.00	0.00	0.00	0.00	0.00	0.00	600.00	0.00	0.00	600.00	0.00

Parte A

RENDICONTO FINANZIARIO SPESE - ESERCIZIO 2003

1° Responsabile di Funzione Escluso : CEREAICOLTURA SEZ. OPER. PERIFERICA 0407

2° Responsabile di Funzione Escluso : FONDAZIONE CONTE G.G. MORANDO BOLOGNINI 0408

CODICE	DESCRIZIONE	CAPITOLO				GESTIONE				DI				COMPETENZA			
		PREVISIONI		VARIAZIONI		PAGATE		DEFINITIVE		RIMASTE		TOTALI		DIFFERENZE			
		INIZIALI	IN AUMENTO	IN DIMINUIZIONE	5 (7-4)	6 (4-7)	7 (4+5-6)	8	9 (10-8)	10 (8+9)	11 (10-7)	12 (7-10)	IN +	IN -			
1.04.017.0082	SPESE ATT. DIV. SCAMBI CULT. ISCR. SOC.	0,00	542,69	0,00	542,69	0,00	542,69	0,00	542,69	0,00	542,69	0,00	0,00				
1.04.017.1605	SP. ATTIV. DIV. SCAMBI CULT. ISCR. SOC.	1.100,00	2.162,78	0,00	3.262,78	0,00	3.262,78	0,00	3.262,78	0,00	3.262,78	0,00	3.262,78				
1.04.017.1606	SPESE ATT. DIV. SCAMBI CULTURALI ISCRIZIONI A SOCIETA'	1.298,32	60,00	698,32	660,00	620,00	620,00	0,00	620,00	0,00	620,00	0,00	620,00		40,00		
1.04.017.1614	SP. ATTIV. DIV. SCAMBI CULT. ISCR. SOC.	0,00	1.300,00	0,00	1.300,00	1.300,00	1.300,00	0,00	1.300,00	0,00	1.300,00	0,00	1.300,00		0,00		
1.04.017.1621	SP. ATTIV. DIV. SCAMBI CULT. ISCR. SOC.	0,00	1.000,00	0,00	1.000,00	1.000,00	1.000,00	0,00	1.000,00	0,00	1.000,00	0,00	1.000,00		1.000,00		
		25.822,84	0,00	0,00	25.822,84	3.656,00	3.656,00	0,00	3.656,00	0,00	3.656,00	0,00	3.656,00		22.166,84		

Parte B

RENDICONTO FINANZIARIO SPESE - ESERCIZIO 2003

1° Responsabile di Funzione Escluso : CEREALICOLTURA SEZ. OPER. PERIFERICA 0407

2° Responsabile di Funzione Escluso : FONDAZIONE CONTE G.G. MORANDO BOLOGNINI 0408

CAPITOLO CODICE	G E S T I O N E D E I R E S I D U I P A S S I V I				G E S T I O N E D I C A S S A				TOTALE DEI RESIDUI PASSIVI AL TERMINE DELL'ESERCIZIO 23 (9 + 15)		
	RESIDUI ALL'INIZIO DELL'ESERCIZIO	PAGATI	RIMASTI DA PAGARE	TOTALI	VARIAZIONI		PREVISIONI	PAGAMENTI		DIFFERENZE RISPETTO ALLE PREVISIONI	
					IN +	IN -				IN +	IN -
13	14	15 (16 - 14)	16 (14 + 15)	17 (16 - 13)	18 (13 - 16)	19	20	21 (20 - 19)	22 (19 - 20)	23 (9 + 15)	
I.C.S. 74	504,00	504,00	0,00	504,00	0,00	1.046,69	1.046,69	0,00		0,00	
1.04.017.0082											
I.C.S. 82	0,00	0,00	0,00	0,00	0,00	3.262,78	0,00	0,00	3.262,78	0,00	
1.04.017.1605											
I.C.S. 1605	0,00	0,00	0,00	0,00	0,00	660,00	620,00	0,00	40,00	0,00	
1.04.017.1606											
I.C.S. 1606	0,00	0,00	0,00	0,00	0,00	1.300,00	1.300,00	0,00		0,00	
1.04.017.1614											
I.C.S. 1614	0,00	0,00	0,00	0,00	0,00	1.000,00	0,00	0,00	1.000,00	0,00	
1.04.017.1621											
I.C.S. 1621	0,00	0,00	0,00	0,00	0,00	13.000,00	3.656,00	0,00	9.344,00	0,00	

RENDICONTO FINANZIARIO SPESE - ESERCIZIO 2003

1° Responsabile di Funzione Escluso : CEREA LICO L TURA SEZ. OPER. PERIFERICA 0407

2° Responsabile di Funzione Escluso : FONDAZIONE CONTE G.G. MORANDO BOLOGNINI 0408

Parte A

CODICE	DESCRIZIONE	G E S T I O N E				D I				C O M P E T E N Z A		
		INIZIALI	P R E V I S I O N I		DEFINITIVE	PAGATE	RIMASTE	TOTALI	D I F F E R E N Z E			
			IN AUMENTO	IN DIMINUZIONE					IN +	IN -		
		5 (7-4)	6 (4-7)	7 (4+5-6)	8	9 (10-8)	10 (8+9)	11 (10-7)	12 (7-10)			
1.04.018.0070	CORR.PREST.PROF.INC.SP.											
		5.100,00	2.937,70	2.162,30	0,00	0,00	0,00				2.162,30	
1.04.018.0072	CORR.PREST.PROF.INC.SPEC.											
		3.098,74	1.000,00	4.098,74	0,00	0,00	0,00				4.098,74	
1.04.018.0073	CORR.PREST.PROF.INC.SP.											
		9.410,00	0,00	9.296,22	113,78	0,00	9.296,22				9.296,22	0,00
1.04.018.0074	CORR.PREST.PROF.E INCAR.SPECIALI											
		0,00	0,00	0,00	0,00	0,00	0,00				0,00	
1.04.018.0075	CORRISPETTIVI PRESTAZIONI PROFF.E INCARICHI SPECIALI											
		0,00	5.000,00	5.000,00	0,00	5.000,00	5.000,00				5.000,00	0,00
1.04.018.0076	CORRISPETTIVI PER PRESTAZIONI PROFESSIONALI E PER INCARICHI SPECIALI											
		6.837,89	300,00	7.137,89	0,00	6.788,08	6.788,08				6.788,08	349,81

RENDICONTO FINANZIARIO SPESE - ESERCIZIO 2003

1° Responsabile di Funzione Escluso : CEREALCOLTURA SEZ. OPER. PERIFERICA 0407

2° Responsabile di Funzione Escluso : FONDAZIONE CONTE G.G. MORANDO BOLOGNINI 0408

CAPITOLO CODICE	G E S T I O N E D E I R E S I D U I P A S S I V I					G E S T I O N E D I C A S S A				TOTALE DEI RESIDUI PASSIVI AL TERMINE DELL'ESERCIZIO	
	RESIDUI ALL'INIZIO DELL'ESERCIZIO	PAGATI	RIMASTI DA PAGARE	V A R I A Z I O N I		TOTALI	PREVISIONI	PAGAMENTI	D I F F E R E N Z E R I S P E T T O A L L E P R E V I S I O N I		
				IN +	IN -				IN +		IN -
13	14	15 (16 - 14)	16 (14 + 15)	17 (16 - 13)	18 (13 - 16)	19	20	21 (20 - 19)	22 (19 - 20)	23 (9 + 15)	
1.04.018.0070											
I.C.S.70	0.00	0.00	0.00	0.00	0.00	2.162.30	0.00	0.00	2.162.30	0.00	
1.04.018.0072											
I.C.S.72	0.00	0.00	0.00	0.00	0.00	4.098.74	0.00	0.00	4.098.74	0.00	
1.04.018.0073											
I.C.S.73	0.00	0.00	0.00	0.00	0.00	9.296.22	9.296.22	0.00	0.00	0.00	
1.04.018.0074											
I.C.S.74	46.48	0.00	46.48	0.00	0.00	46.48	0.00	0.00	46.48	46.48	
1.04.018.0075											
I.C.S.75	0.00	0.00	0.00	0.00	0.00	5.000.00	0.00	0.00	5.000.00	5.000.00	
1.04.018.0076											
I.C.S.76	0.00	0.00	0.00	0.00	0.00	7.137.89	6.788.08		349.81	0.00	

RENDICONTO FINANZIARIO SPESE - ESERCIZIO 2003

1° Responsabile di Funzione Escluso : CEREAICOLTURA SEZ. OPER. PERIFERICA 0407

2° Responsabile di Funzione Escluso : FONDAZIONE CONTE G.G. MORANDO BOLOGNINI 0408

Parte A

CODICE	DESCRIZIONE	CAPITOLO				GESTIONE				COMPETENZA				
		INIZIALI	PREVISIONI		DEFINITIVE	PAGATE	RIMASTE DA PAGARE	TOTALI IMPEGNATI	DIFFERENZE RISPETTO ALLE PREVISIONI					
			IN AUMENTO	IN DIMINUZIONE					IN +	IN -				
		4	5 (7-4)	6 (4-7)	7 (4+5-6)	8	9 (10-8)	10 (8+9)	11 (10-7)	12 (7-10)				
1.04.018.0080	CORRISPETTIVI PRESTAZ.PROFESS. E INCARICHI SP.													
		9.000,00	0,00	0,00	9.000,00	0,00	0,00	0,00						9.000,00
1.04.018.0082	CORR.PRESTAZ.PROFESS.E PER INCARICHI SPECIALI													
		6.370,00	3.500,00	0,00	9.870,00	3.464,38	794,69	4.269,07						5.610,93
1.04.018.0083	CORRISP.PREST.PROFESS. E INCARICHI SPEC.													
		0,00	48.600,00	0,00	48.600,00	5.600,01	0,00	5.600,01						42.999,99
1.04.018.0084	CORRISP.PREST.PROF.INC.SP.													
		11.912,38	0,00	8.000,00	3.912,38	3.912,38	0,00	3.912,38						0,00
1.04.018.0087	CORRISP.PREST.PROF.INC.SP.													
		7.608,96	0,00	618,65	6.990,31	5.575,00	0,00	5.575,00						1.415,31
1.04.018.0088	CORRISPETTIVI PREST.PROFESS. E INC.SPECIALI													
		0,00	0,00	0,00	0,00	0,00	0,00	0,00						0,00

RENDICONTO FINANZIARIO SPESE - ESERCIZIO 2003

1° Responsabile di Funzione Escluso : CEREALICOLI, TURA, SEZ. OPER. PERIFERICA 0407

2° Responsabile di Funzione Escluso : FONDAZIONE CONTE G.G. MORANDO BOLOGNINI 0408

CAPITOLO CODICE	G E S T I O N E D E I R E S I D U I P A S S I V I				G E S T I O N E D I C A S S A				TOTALE DEI RESIDUI PASSIVI AL TERMINE DELL'ESERCIZIO		
	RESIDUI ALL'INIZIO DELL'ESERCIZIO	PAGATI	RIMASTI DA PAGARE	TOTALI	VARIAZIONI		PREVISIONI	PAGAMENTI		DIFFERENZE RISPETTO ALLE PREVISIONI	
					IN +	IN -				IN +	IN -
13	14	15 (16 - 14)	16 (14 + 15)	17 (16 - 13)	18 (13 - 16)	19	20	21 (20 - 19)	22 (19 - 20)	23 (9 + 15)	
1.04.018.0080											
I.C.S. 80	0,00	0,00	0,00	0,00	0,00	9,000,00	0,00	0,00	9,000,00	0,00	
1.04.018.0082											
I.C.S. 82	0,00	0,00	0,00	0,00	0,00	9,870,00	3,464,38	6,405,62	794,69		
1.04.018.0083											
I.C.S. 83	0,00	0,00	0,00	0,00	0,00	15,000,00	5,600,01	9,399,99	0,00		
1.04.018.0084											
I.C.S. 84	0,00	0,00	0,00	0,00	0,00	3,912,38	3,912,38	0,00	0,00	0,00	
1.04.018.0087											
I.C.S. 87	0,00	0,00	0,00	0,00	0,00	6,990,31	5,575,00	1,415,31	0,00	0,00	
1.04.018.0088											
I.C.S. 88	5,75	0,00	5,75	5,75	0,00	5,75	0,00	5,75	5,75	5,75	

RENDICONTO FINANZIARIO SPESE - ESERCIZIO 2003

1° Responsabile di Funzione Escluso : CEREAICOLTURA SEZ. OPER. PERIFERICA 0407
 2° Responsabile di Funzione Escluso : FONDAZIONE CONTE G.G. MORANDO BOLOGNINI 0408

Parte A

CODICE	DESCRIZIONE	G E S T I O N E				D I				C O M P E T E N Z A		
		INIZIALI	V A R I A Z I O N I		DEFINITIVE	PAGATE	RIMASTE DA PAGARE	TOTALI	D I F F E R E N Z E R I S P E T T O A L L E P R E V I S I O N I			
			IN AUMENTO	IN DIMINUZIONE					IN +	IN -		
		4	5 (7-4)	6 (4-7)	7 (4+5-6)	8	9 (10-8)	10 (8+9)	11 (10-7)	12 (7-10)		
1.04.018.0089	CORR.PREST.PROF.INC.SP.		0,00	0,00	0,00	0,00	0,00	0,00	0,00			
1.04.018.1605	CORRISP.PREST.PROF.INC.SPECIAL											
		27.683,13	240,00	1.200,00	26.723,13	24.313,35	0,00	24.313,35		2.409,78		
1.04.018.1606	CORRISP.PREST.PROF.INC.SPECIAL											
		23.490,74	0,00	0,00	23.490,74	4.878,03	0,00	4.878,03		18.612,71		
1.04.018.1610	CORRISP.PREST.PROF.INC.SPECIAL											
		29.287,50	0,00	1.137,50	28.150,00	8.174,97	2.725,03	10.900,00		17.250,00		
1.04.018.1611	CORRISP.PREST.PROF.INC.SPECIAL											
		33.060,84	5.187,58	0,00	38.248,42	16.733,16	0,00	16.733,16		21.515,26		
1.04.018.1612	CORRISP.PREST.PROF.INC.SPECIAL											
		29.817,07	0,00	3.615,20	26.201,87	10.452,93	0,00	10.452,93		15.748,94		

RENDICONTO FINANZIARIO SPESE - ESERCIZIO 2003

1° Responsabile di Funzione Escluso : CEREAICOLTURA SEZ. OPER. PERIFERICA 0407

2° Responsabile di Funzione Escluso : FONDAZIONE CONTE G.G. MORANDO BOLOGNINI 0408

CAPITOLO	G E S T I O N E D E I R E S I D U I P A S S I V I					G E S T I O N E D I C A S S A				TOTALE DEI RESIDUI PASSIVI AL TERMINE DELL'ESERCIZIO	
	RESIDUI ALL'INIZIO DELL'ESERCIZIO	PAGATI	RIMASTI DA PAGARE	VARIAZIONI		TOTALI	PREVISIONI	PAGAMENTI	DIFFERENZE RISPETTO ALLE PREVISIONI		
				IN +	IN -				IN +		IN -
CODICE	13	14	15 (16 - 14)	17 (16 - 13)	18 (13 - 16)	19	20	21 (20 - 19)	22 (19 - 20)	23 (9 + 15)	
1.04.018.0089											
I.C.S. 1808	14.977,25	14.977,24	0,00	0,00	-0,01	14.977,24	14.977,24	14.977,24	0,00	0,00	
1.04.018.1605											
I.C.S. 1805	0,00	0,00	0,00	0,00	0,00	26.723,13	24.313,35	2.409,78		0,00	
1.04.018.1606											
I.C.S. 1806	0,00	0,00	0,00	0,00	0,00	14.878,03	4.878,03	10.000,00		0,00	
1.04.018.1610											
I.C.S. 1810	1.137,50	1.137,50	0,00	0,00	0,00	10.900,00	9.312,47	1.587,53		2.725,03	
1.04.018.1611											
I.C.S. 1811	0,00	0,00	0,00	0,00	0,00	24.321,28	16.733,16	7.588,12		0,00	
1.04.018.1612											
I.C.S. 1812	0,00	0,00	0,00	0,00	0,00	13.018,60	10.452,93	2.565,67		0,00	

RENDICONTO FINANZIARIO SPESE - ESERCIZIO 2003

1° Responsabile di Funzione Escluso : CEREAICOLI.TURA.SEZ.OPER. PERIFERICA 0407

2° Responsabile di Funzione Escluso : FONDAZIONE CONTE G.G. MORANDO BOLOGNINI 0408

Parte A

CODICE	DESCRIZIONE	CAPITOLO				GESTIONE				DI				COMPETENZA			
		PREVISIONI		VARIAZIONI		INIZIALI	PAGATE		DEFINITIVE	SOMME IMPEGNATE		RISPETTO ALLE PREVISIONI		TOTALI	IN +	IN -	
		IN AUMENTO	IN DIMINUZIONE	5 (7-4)	6 (4-7)		8	9 (10-8)		10 (8+9)	11 (10-7)	12 (7-10)					
		4															
		18.620,00	0,00	15.286,81	3.333,19	3.333,19	0,00	0,00	3.333,19	0,00	0,00	3.333,19	0,00				
1.04.018.1628	CORR.PRESTAZ.PROF.E INCARICHI SPEC.																
		6.000,00	0,00	0,00	6.000,00	6.000,00	0,00	0,00	6.000,00	0,00	0,00	6.000,00	0,00			6.000,00	
1.04.018.1630	CORR.PRESTAZ.PROF.E INCARICHI SPEC.																
		10.329,14	0,00	0,00	10.329,14	10.329,14	0,00	0,00	10.329,14	0,00	0,00	10.329,14	0,00			0,00	
1.04.018.1634	CORRISP. PRESTAZ. PROFESS. E INCARICHI SPECIALI																
		0,00	7.500,00	0,00	7.500,00	7.500,00	0,00	0,00	7.500,00	0,00	0,00	7.500,00	0,00			7.500,00	
1.04.018.1635	CORRISP. PRESTAZIONI PROFESSIONALI ED INCARICHI SPECIALI																
		0,00	15.695,18	3.500,00	12.195,18	12.195,18	0,00	0,00	12.195,18	0,00	0,00	12.195,18	0,00			12.195,18	
1.04.018.1639	CORRISP. PRESTAZ. PROFESS. E INCARICHI SP.																
		0,00	55.899,87	0,00	55.899,87	55.899,87	0,00	0,00	55.899,87	0,00	0,00	55.899,87	0,00			55.899,87	

RENDICONTO FINANZIARIO SPESE - ESERCIZIO 2003

1° Responsabile di Funzione Escluso : CERIALICOLI, TURA, SEZ. OPER. PERIFERICA 0407

2° Responsabile di Funzione Escluso : FONDAZIONE CONTE G.G. MORANDO BOLOGNINI 0408

CAPITOLO CODICE	GESTIONE DEI RESIDUI PASSIVI				GESTIONE DI CASSA				TOTALE DEI RESIDUI PASSIVI AL TERMINE DELL'ESERCIZIO	
	RESIDUI ALL'INIZIO DELL'ESERCIZIO	PAGATI	RIMASTI DA PAGARE	VARIAZIONI		PREVISIONI	PAGAMENTI	DIFFERENZE RISPETTO ALLE PREVISIONI		
				IN +	IN -			IN +		IN -
DELL'ESERCIZIO	14	15 (16 - 14)	TOTALI	17 (16 - 13)	18 (13 - 16)	19	20	21 (20 - 19)	22 (19 - 20)	
I.C.S. 1627	12.065,00	12.065,00	0,00	0,00	0,00	15.398,19	15.398,19	0,00	0,00	0,00
1.04.018.1628										
I.C.S. 1628	0,00	0,00	0,00	0,00	0,00	6.000,00	0,00	0,00	6.000,00	0,00
1.04.018.1630										
I.C.S. 1630	0,00	0,00	0,00	0,00	0,00	10.329,14	10.329,14	0,00	0,00	0,00
1.04.018.1634										
I.C.S. 1634	0,00	0,00	0,00	0,00	0,00	7.500,00	0,00	0,00	7.500,00	0,00
1.04.018.1635										
I.C.S. 1635	0,00	0,00	0,00	0,00	0,00	0,00	0,00	0,00	0,00	0,00
1.04.018.1639										
I.C.S. 1639	0,00	0,00	0,00	0,00	0,00	3.000,00	0,00	0,00	3.000,00	0,00

RENDICONTO FINANZIARIO SPESE - ESERCIZIO 2003
 1° Responsabile di Funzione Escluso : CEREALICOLTURA SEZ. OPER. PERIFERICA 0407
 2° Responsabile di Funzione Escluso : FONDAZIONE CONTE G.G. MORANDO BOLOGNINI 0408

Parte A

C A P I T O L O	D E S C R I Z I O N E	G E S T I O N E						D I				C O M P E T E N Z A		
		P R E V I S I O N I		V A R I A Z I O N I		D E F I N I T I V E	P A G A T E	R I M A S T E	T O T A L I	D I F F E R E N Z E				
		I N I Z I A L I	I N A U M E N T O	I N D I M I N U Z I O N E	I N +					I N -				
C O D I C E		4	5 (7 - 4)	6 (4 - 7)	7 (4 + 5 - 6)	8	9 (10 - 8)	10 (8 + 9)	11 (10 - 7)	12 (7 - 10)				
1.04.018.1642	CORRISP.PRESTAZ.PROFESSE INCARICHI SP.		2.000,00	0,00	2.000,00	0,00	2.000,00	2.000,00	0,00					
1.04.018.1643	CORRISP.PRESTAZ.PROFESSE INCARICHI SP.	0,00	121.400,00	0,00	121.400,00	0,00	0,00	0,00				121.400,00		
	Totale V.E. 18	459.669,88	327.574,97	107.834,90	679.409,95	239.007,06	40.024,38	279.031,44				400.378,51		
1.04.019	VOCE ECONOMICA 19 - SPESE CONCORSI FUNZ.COMMISS.COM.													
1.04.019.0000	VOCE ECONOMICA 19 - SPESE CONCORSI FUNZ.COMMISS.COM.	258,23	0,00	0,00	258,23	0,00	0,00	0,00				258,23		
	Totale V.E. 19	258,23	0,00	0,00	258,23	0,00	0,00	0,00				258,23		
1.04.020	VOCE ECONOMICA 20 - ACCERTAMENTI SANITARI													
1.04.020.0000	VOCE ECONOMICA 20 - ACCERTAMENTI SANITARI													

RENDICONTO FINANZIARIO SPESE - ESERCIZIO 2003
 1° Responsabile di Funzione Escluso : CEREAICOLTURA SEZ. OPER. PERIFERICA 0407
 2° Responsabile di Funzione Escluso : FONDAZIONE CONTE G.G. MORANDO BOLOGNINI 0408

Parte A

CAPITOLO	DESCRIZIONE	GESTIONE DI COMPETENZA												
		PREVISIONI		SOMME IMPEGNATE			DIFFERENZE RISPETTO ALLE PREVISIONI							
		INIZIALI	IN AUMENTO	IN DIMINUIZIONE	DEFINITIVE	PAGATE	RIMASTE DA PAGARE	TOTALI IMPEGNATI	IN +	IN -				
4	5 (7-4)	6 (4-7)	7 (4+5-6)	8	9 (10-8)	10 (8+9)	11 (10-7)	12 (7-10)						
1.04.022.0000	VOCE ECONOMICA 22 - SPESE RAPP.													
		2.085,95	1.000,00	900,00	2.185,95	2.400,00	457,74	2.857,74	671,79					
1.04.022.0043	SPESE RAPPRESENTANZA													
		4.100,00	0,00	0,00	4.100,00	4.100,00	0,00	4.100,00	0,00					
1.04.022.0063	SPESE RAPP.													
		0,00	0,00	0,00	0,00	0,00	0,00	0,00	0,00					
1.04.022.0078	SPESE RAPPRESENTANZA													
		461,00	0,00	0,00	461,00	114,00	0,00	114,00	347,00					
1.04.022.0089	SPESE RAPP.													
		0,00	0,00	0,00	0,00	0,00	0,00	0,00	0,00					
1.04.022.1612	SP.RAPPRESENTANZA													
		2.000,01	0,00	0,01	2.000,00	0,00	0,00	0,00	2.000,00	0,00	0,00	0,00	2.000,00	

RENDICONTO FINANZIARIO SPESE - ESERCIZIO 2003
 1° Responsabile di Funzione Escluso : CEREAICOLTURA SEZ. OPER. PERIFERICA 0407
 2° Responsabile di Funzione Escluso : FONDAZIONE CONTE G.G. MORANDO BOLOGNINI 0408

Parte B

CAPITOLO CODICE	G E S T I O N E D E I R E S I D U I P A S S I V I				G E S T I O N E D I C A S S A				TOTALE DEI RESIDUI PASSIVI AL TERMINE DELL'ESERCIZIO		
	RESIDUI ALL'INIZIO DELL'ESERCIZIO	PAGATI	RIMASTI DA PAGARE	TOTALI	VARIAZIONI		PREVISIONI	PAGAMENTI		DIFFERENZE RISPETTO ALLE PREVISIONI	
					IN +	IN -				IN +	IN -
13	14	15 (16 - 14)	16 (14 + 15)	17 (16 - 13)	18 (13 - 16)	19	20	21 (20 - 19)	22 (19 - 20)	23 (9 + 15)	
1.04.022.0000											
I.C.S.0	4.926,74	4.100,40	826,34	4.926,74	0,00	7.112,69	6.500,40	612,29	1.284,08		
1.04.022.0043											
I.C.S.43	0,00	0,00	0,00	0,00	0,00	4.100,00	4.100,00	0,00	0,00		
1.04.022.0063											
I.C.S.63	50,31	0,00	50,31	50,31	0,00	50,31	0,00	50,31	50,31		
1.04.022.0078											
I.C.S.78	228,00	228,00	0,00	228,00	0,00	689,00	342,00	347,00	0,00		
1.04.022.0089											
I.C.S.89	2.323,99	2.323,99	0,00	2.323,99	0,00	2.323,99	2.323,99	0,00	0,00		
1.04.022.1612											
I.C.S.1612	0,00	0,00	0,00	0,00	0,00	1.333,34	0,00	1.333,34	1.333,34		

RENDICONTO FINANZIARIO SPESE - ESERCIZIO 2003

1° Responsabile di Funzione Escluso : CEREALICOLTURA SEZ. OPER. PERIFERICA 0407

2° Responsabile di Funzione Escluso : FONDAZIONE CONTE G.G. MORANDO BOLOGNINI 0408

CAPITOLO CODICE	G E S T I O N E D E I R E S I D U I P A S S I V I					G E S T I O N E D I C A S S A				TOTALE DEI RESIDUI PASSIVI AL TERMINE DELL'ESERCIZIO 23 (9 + 15)	
	RESIDUI ALL'INIZIO DELL'ESERCIZIO	PAGATI	RIMASTI DA PAGARE	TOTALI	VARIAZIONI		PREVISIONI	PAGAMENTI	DIFFERENZE RISPETTO ALLE PREVISIONI		
					IN + 17 (16 - 13)	IN - 18 (13 - 16)			IN + 21 (20 - 19)		IN - 22 (19 - 20)
13	14	15 (16 - 14)	16 (14 + 15)	17 (16 - 13)	18 (13 - 16)	19	20	21 (20 - 19)	22 (19 - 20)	23 (9 + 15)	
1.04.022.1614											
I.C.S. 1614	0.00	0.00	0.00	0.00	0.00	250.00	0.00	0.00	250.00	0.00	
1.04.022.1634											
I.C.S. 1634	0.00	0.00	0.00	0.00	0.00	6.750.00	0.00	0.00	6.750.00	0.00	
1.04.022.1639											
I.C.S. 1639	0.00	0.00	0.00	0.00	0.00	1.500.00	0.00	0.00	1.500.00	0.00	
I.V.E. 22	7.529.04	6.652.39	876.65	7.529.04	0.00	24.109.33	13.266.39	10.842.94	1.334.39	1.334.39	
1.04.024											
1.04.024.0000											
I.C.S. 0	0.00	0.00	0.00	0.00	0.00	5.082.28	4.446.16	636.12	0.00	0.00	
I.V.E. 24	0.00	0.00	0.00	0.00	0.00	5.082.28	4.446.16	636.12	0.00	0.00	
I Categoria 4	443.812.31	362.549.88	81.446.47	443.996.35	584.06	3.169.054.55	2.212.180.04	74.945.93	1.031.820.44	344.566.77	

Parte B

RENDICONTO FINANZIARIO SPESE - ESERCIZIO 2003

1° Responsabile di Funzione Escluso : CEREAICOLTURA SEZ. OPER. PERIFERICA 0407

2° Responsabile di Funzione Escluso : FONDAZIONE CONTE G.G. MORANDO BOLOGNINI 0408

CAPITOLO CODICE	G E S T I O N E D E I R E S I D U I P A S S I V I						G E S T I O N E D I C A S S A			TOTALE DEI RESIDUI PASSIVI AL TERMINE DELL'ESERCIZIO 23 (9 + 15)	
	RESIDUI ALL'INIZIO DELL'ESERCIZIO	PAGATI	RIMASTI DA PAGARE	V A R I A Z I O N I		TOTALI	PREVISIONI	PAGAMENTI	D I F F E R E N Z E R I S P E T T O A L L E P R E V I S I O N I		
				IN +	IN -				IN +		IN -
	13	14	15 (16 - 14)	17 (16 - 13)	18 (13 - 16)	16 (14 + 15)	19	20	21 (20 - 19)	22 (19 - 20)	
1.05											
1.05.001											
1.05.001.0000											
I.C.S. 0	0.00	0.00	0.00	0.00	0.00	0.00	6.924.40	0.00	0.00	6.924.40	0.00
1.05.001.0042											
I.C.S. 42	0.00	0.00	0.00	0.00	0.00	0.00	2.324.55	2.216.35	0.00	88.20	0.00
1.05.001.0085											
I.C.S. 86	15.543.72	15.664.29	0.00	120.57	0.00	15.664.29	15.543.72	15.664.29	120.57		0.00
1.05.001.0232											
I.C.S. 232	0.00	0.00	0.00	0.00	0.00	0.00	3.038.74	0.00	0.00	3.038.74	0.00
1.05.001.0242											
I.C.S. 242	745.45	745.45	0.00	0.00	0.00	745.45	5.218.15	5.963.60	745.45		0.00

RENDICONTO FINANZIARIO SPESE - ESERCIZIO 2003

1° Responsabile di Funzione Escluso : CEREAICOLTURA SEZ. OPER. PERIFERICA 0407

2° Responsabile di Funzione Escluso : FONDAZIONE CONTE G.G. MORANDO BOLOGNINI 0408

Parte A

CODICE	DESCRIZIONE	GESTIONE						DI				COMPETENZA		
		INIZIALI	VARIAZIONI		DEFINITIVE	PAGATE	RIMASTE DA PAGARE	TOTALI IMPEGNATI	DIFFERENZE RISPETTO ALLE PREVISIONI					
			IN AUMENTO	IN DIMINUZIONE					IN +	IN -				
		4	5 (7-4)	6 (4-7)	7 (4+5-6)	8	9 (10-8)	10 (8+9)	11 (10-7)	12 (7-10)				
1.05.001.1619	BORSE STUDIO													
		12.000,00	0,00	7.146,15	4.853,85	4.853,85	0,00	4.853,85	0,00					
	Totale V.E. 1	77.800,97	1.342,79	54.372,71	24.771,05	12.308,35	0,00	12.308,35						12.462,70
1.05.003	VOCE ECONOMICA 3 - ASSEGNI DI RICERCA													
1.05.003.1617	ASSEGNI DI RICERCA													
		301.308,70	3,82	0,00	301.312,52	105.184,32	0,00	105.184,32						196.128,20
	Totale V.E. 3	301.308,70	3,82	0,00	301.312,52	105.184,32	0,00	105.184,32						196.128,20
	Totale Categoria 5	379.109,67	1.346,61	54.372,71	326.083,57	117.492,67	0,00	117.492,67						208.590,90
1.06	CATEGORIA 6 - TRASFERIMENTI PASSIVI													
1.06.003	VOCE ECONOMICA 3 - ALTRI TRASF.PASS.													
1.06.003.0000	VOCE ECONOMICA 3 - ALTRI TRASF.PASS.													
		1.032,91	0,00	0,00	1.032,91	0,00	0,00	0,00						1.032,91

RENDICONTO FINANZIARIO SPESE - ESERCIZIO 2003

1° Responsabile di Funzione Escluso : CEREAICOLTURA SEZ. OPER. PERIFERICA 0407

2° Responsabile di Funzione Escluso : FONDAZIONE CONTE G.G. MORANDO BOLOGNINI 0408

CAPITOLO CODICE	G E S T I O N E D E I R E S I D U I P A S S I V I				G E S T I O N E D I C A S S A			TOTALE DEI RESIDUI PASSIVI AL TERMINE DELL'ESERCIZIO		
	RESIDUI ALL'INIZIO DELL'ESERCIZIO	PAGATI	RIMASTI DA PAGARE	V A R I A Z I O N I		PREVISIONI	D I F F E R E N Z E R I S P E T T O A L L E P R E V I S I O N I			
				TOTALI	IN +		IN -		IN +	IN -
13	14	15 (16 - 14)	16 (14 + 15)	17 (16 - 13)	18 (13 - 16)	19	20	21 (20 - 19)	22 (19 - 20)	23 (9 + 15)
1.05.001.1619										
I.C.S. 1619	0.00	0.00	0.00	0.00	0.00	4.853.85	4.853.85	0.00		0.00
I.V.E. 1	16.289.17	16.409.74	0.00	120.52	0.00	37.963.41	28.718.09		9.245.32	0.00
1.05.003										
1.05.003.1617										
I.C.S. 1617	0.00	0.00	0.00	0.00	0.00	137.997.75	105.184.32		32.813.43	0.00
I.V.E. 3	0.00	0.00	0.00	0.00	0.00	137.997.75	105.184.32		32.813.43	0.00
I.Categoria 5	16.289.17	16.409.74	0.00	120.52	0.00	175.961.16	133.902.41	866.02	42.924.77	0.00
1.06										
1.06.003										
1.06.003.0000										
I.C.S. 0	324.346.36	11.207.11	313.139.25	0.00	0.00	325.379.27	11.207.11		314.172.16	313.139.25

RENDICONTO FINANZIARIO SPESE - ESERCIZIO 2003
 1° Responsabile di Funzione Escluso : CEREAICOLTURA SEZ. OPER. PERIFERICA 0407
 2° Responsabile di Funzione Escluso : FONDAZIONE CONTE G.G. MORANDO BOLOGNINI 0408

Parte B

CAPITOLO	G E S T I O N E D E I R E S I D U I P A S S I V I				G E S T I O N E D I C A S S A				TOTALE DEI RESIDUI PASSIVI AL TERMINE DELL'ESERCIZIO		
	RESIDUI ALL'INIZIO DELL'ESERCIZIO	PAGATI	RIMASTI DA PAGARE	TOTALI	VARIAZIONI		PREVISIONI	PAGAMENTI		DIFFERENZE RISPETTO ALLE PREVISIONI	
					IN +	IN -				IN +	IN -
CODICE	13	14	15 (16 - 14)	16 (14 + 15)	17 (16 - 13)	18 (13 - 16)	19	20	21 (20 - 19)	22 (19 - 20)	23 (9 + 15)
1.06.003.0043											
I.C.S. 43	0.00	0.00	0.00	0.00	0.00	0.00	58.296.00	58.296.00	0.00	0.00	58.296.00
1.06.003.0071											
I.C.S. 71	0.00	0.00	0.00	0.00	0.00	0.00	8.000.00	0.00	0.00	8.000.00	0.00
1.06.003.0078											
I.C.S. 78	451.562.39	275.236.64	176.325.75	451.562.39	0.00	0.00	451.562.39	275.236.64	0.00	176.325.75	176.325.75
1.06.003.0090											
I.C.S. 80	566.407.75	0.00	392.617.18	392.617.18	0.00	-173.790.57	566.407.75	0.00	0.00	566.407.75	392.617.18
1.06.003.1611											
I.C.S. 1611	198.939.19	0.00	198.939.19	198.939.19	0.00	0.00	198.939.19	0.00	0.00	198.939.19	198.939.19
1.06.003.1612											
I.C.S. 1612	133.245.88	37.184.90	96.060.98	133.245.88	0.00	0.00	133.245.88	37.184.90	0.00	96.060.98	96.060.98

RENDICONTO FINANZIARIO SPESE - ESERCIZIO 2003

1° Responsabile di Funzione Escluso : CEREALICOLTURA SEZ. OPER. PERIFERICA 0407

2° Responsabile di Funzione Escluso : FONDAZIONE CONTE G.G. MORANDO BOLOGNINI 0408

Parte A

CODICE	DESCRIZIONE	G E S T I O N E										D I		C O M P E T E N Z A		
		INIZIALI	V A R I A Z I O N I		DEFINITIVE	S O M M E I M P E G N A T E			D I F F E R E N Z E R I S P E T T O A L L E P R E V I S I O N I							
			IN AUMENTO	IN DIMINUZIONE		PAGATE	RIMASTE DA PAGARE	TOTALI IMPEGNATI	IN +	IN -						
		4	5 (7-4)	6 (4-7)	7 (4+5-6)	8	9 (10-8)	10 (8+9)	11 (10-7)	12 (7-10)						
1.07.002.0000	VOCE ECONOMICA 2 - INT.PASS.C/C BANC.		0,00	1.000,00	1.582,28	0,00	0,00	0,00				1.582,28				
	Totale V.E. 2		0,00	1.000,00	1.582,28	0,00	0,00	0,00				1.582,28				
1.07.003	VOCE ECONOMICA 3 - SPESE E COMM.BANC.		1.773,26	5.200,00	14.743,35	19.635,86	2,07	19.637,93			4.894,58					
	Totale V.E. 3		1.773,26	5.200,00	14.743,35	19.635,86	2,07	19.637,93			4.894,58					
	Totale Categoria 7		1.773,26	6.200,00	16.325,63	19.635,86	2,07	19.637,93			5.377,27		2.064,97			
1.08	CATEGORIA 8 - ONERI TRIBUTARI															
1.08.001	VOCE ECONOMICA 1 - IMP.TASSE E TRIB.VARI		136.140,45	13.385,00	375.846,27	353.497,23	12.166,03	365.663,26				10.183,01				
1.08.001.0000	VOCE ECONOMICA 1 - IMP.TASSE E TRIB.VARI		253.090,82	136.140,45	375.846,27	353.497,23	12.166,03	365.663,26				10.183,01				

RENDICONTO FINANZIARIO SPESE - ESERCIZIO 2003

1° Responsabile di Funzione Escluso : CEREAICOLTURA SEZ. OPER. PERIFERICA 0407

2° Responsabile di Funzione Escluso : FONDAZIONE CONTE G.G. MORANDO BOLOGNINI 0408

CAPITOLO CODICE	G E S T I O N E D E I R E S I D U I P A S S I V I					G E S T I O N E D I C A S S A			TOTALE DEI RESIDUI PASSIVI AL TERMINE DELL'ESERCIZIO 23 (9 + 15)		
	RESIDUI ALL'INIZIO DELL'ESERCIZIO	PAGATI	RIMASTI DA PAGARE	VARIAZIONI		TOTALI	PREVISIONI	DIFFERENZE RISPETTO ALLE PREVISIONI			
				IN +	IN -			IN +		IN -	
	13	14	15 (16 - 14)	17 (16 - 13)	18 (13 - 16)	16 (14 + 15)	19	20	21 (20 - 19)	22 (19 - 20)	
1.07.002.0000											
I.C.S.0	0.00	0.00	0.00	0.00	0.00	0.00	1.582,28	0.00	1.582,28	1.582,28	0.00
I.V.E.2	0.00	0.00	0.00	0.00	0.00	0.00	1.582,28	0.00	1.582,28	1.582,28	0.00
1.07.003											
1.07.003.0000											
I.C.S.0	0.00	0.00	0.00	0.00	0.00	0.00	14.743,35	19.635,86	4.892,51	4.892,51	2.02
I.V.E.3	0.00	0.00	0.00	0.00	0.00	0.00	14.743,35	19.635,86	4.892,51	4.892,51	2.02
I.Categoria 7	0.00	0.00	0.00	0.00	0.00	0.00	16.325,63	19.635,86	5.375,20	2.064,97	2.07
1.08											
1.08.001											
1.08.001.0000											
I.C.S.0	5.734,30	1.451,16	4.283,14	0.00	0.00	5.734,30	381.580,52	354.988,39	26.632,13	26.632,13	16.449,17

RENDICONTO FINANZIARIO SPESE - ESERCIZIO 2003

1° Responsabile di Funzione Escluso : CEREAICOLTURA SEZ. OPER. PERIFERICA 0407

2° Responsabile di Funzione Escluso : FONDAZIONE CONTE G.G. MORANDO BOLOGNINI 0408

Parte A

CODICE	DESCRIZIONE	G E S T I O N E						D I				C O M P E T E N Z A		
		I N I Z I A L I		V A R I A Z I O N I		D E F I N I T I V E	P A G A T E	R I M A S T E D A P A G A R E	T O T A L I I M P E G N A T I	D I F F E R E N Z E R I S P E T T O A L L E P R E V I S I O N I				
		4	5 (7-4)	6 (4-7)	7 (4+5-6)					8	9 (10-8)	10 (8+9)	11 (10-7)	12 (7-10)
1.08.001.0035	IMPOSTE TASSE E TRIBUTI VARI	888,95	100,00	0,00	988,95	891,00	99,00	990,00		1,05				
1.08.001.0037	IMPOSTE TASSE E TRIB.VARI													
1.08.001.0043	IMPOSTE E TASSE TRIBUTI VARI	6.073,00	0,00	2.701,65	3.371,35	3.371,35	0,00	3.371,35		0,00				
1.08.001.0051	ONERI TRIBUTARI	1.718,00	3.929,97	821,52	4.826,45	2.944,00	416,00	3.360,00				1.466,45		
1.08.001.0054	IMPOSTE TASSE E TRIBUTI VARI	6.000,00	0,00	2.063,00	3.937,00	3.937,00	0,00	3.937,00		0,00				
1.08.001.0055	ONERI TRIBUTARI CONTRIBUTO HYBTECH	0,00	600,00	0,00	600,00	537,00	0,00	537,00				63,00		
		2.065,83	1.371,31	0,00	3.437,14	1.125,00	313,00	1.438,00				1.999,14		

RENDICONTO FINANZIARIO SPESE - ESERCIZIO 2003

1° Responsabile di Funzione Escluso : CERREALICOLTURA SEZ. OPER. PERIFERICA 0407

2° Responsabile di Funzione Escluso : FONDAZIONE CONTE G.G. MORANDO BOLOGNINI 0408

CAPITOLO CODICE	G E S T I O N E D E I R E S I D U I P A S S I V I				G E S T I O N E D I C A S S A				TOTALE DEI RESIDUI PASSIVI AL TERMINE DELL'ESERCIZIO 23 (9 + 15)		
	RESIDUI ALL'INIZIO DELL'ESERCIZIO	PAGATI	RIMASTI DA PAGARE	TOTALI	VARIAZIONI		PREVISIONI	PAGAMENTI		DIFFERENZE RISPETTO ALLE PREVISIONI	
					IN +	IN -				IN +	IN -
13	14	15 (16 - 14)	16 (14 + 15)	17 (16 - 13)	18 (13 - 16)	19	20	21 (20 - 19)	22 (19 - 20)	23 (9 + 15)	
1.08.001.0035											
I.C.S.35	0.00	0.00	0.00	0.00	0.00	988.95	891.00	97.95		99.00	
1.08.001.0037											
I.C.S.37	0.00	0.00	0.00	0.00	0.00	3.371.35	3.371.35	0.00		0.00	
1.08.001.0043											
I.C.S.43	99.00	0.00	99.00	99.00	0.00	4.344.40	2.984.00	1.400.40		515.00	
1.08.001.0051											
I.C.S.51	0.00	0.00	0.00	0.00	0.00	1.937.00	3.937.00	0.00		0.00	
1.08.001.0054											
I.C.S.54	0.00	0.00	0.00	0.00	0.00	500.00	537.00	63.00		0.00	
1.08.001.0055											
I.C.S.55	0.00	0.00	0.00	0.00	0.00	2.891.31	1.125.00	1.766.31		313.00	

RENDICONTO FINANZIARIO SPESE - ESERCIZIO 2003

1° Responsabile di Funzione Escluso : CEREAICOLTURA SEZ. OPER. PERIFERICA 0407
2° Responsabile di Funzione Escluso : FONDAZIONE CONTE G.G. MORANDO BOLOGNINI 0408

Parte A

CODICE	DESCRIZIONE	G E S T I O N E										C O M P E T E N Z A		
		C A P I T O L O		P R E V I S I O N I		D I		S O M M E I M P E G N A T E			D I F F E R E N Z E R I S P E T T O A L L E P R E V I S I O N I			
		INIZIALI	IN AUMENTO	IN DIMINUZIONE	DEFINITIVE	PAGATE	RIMASTE DA PAGARE	TOTALI IMPEGNATI	IN +	IN -				
4	5 (7-4)	6 (4-7)	7 (4+5-6)	8	9 (10-8)	10 (8+9)	11 (10-7)	12 (7-10)						
1.08.001.0062	IMPOSTE TASSE E TRIBUTI VARI	12.000,00	0,00	10.000,00	2.000,00	2.000,00	0,00	2.000,00	0,00					
1.08.001.0065	IMPOSTE, TASSE E TRIBUTI VARI													
		916,87	622,60	0,00	1.539,47	336,56	0,00	336,56				1.202,91		
1.08.001.0067	IMP. TASSE TRIB. VARI													
		516,00	0,00	0,00	516,00	516,00	0,00	516,00				0,00		
1.08.001.0070	IMPOSTE, TASSE E TRIBUTI VARI													
		1.030,00	0,00	0,00	1.030,00	599,48	0,00	599,48				430,52		
1.08.001.0071	IMPOSTE TASSE E TRIBUTI VARI													
		3.570,00	0,00	0,00	3.570,00	1.200,00	0,00	1.200,00				2.370,00		
1.08.001.0072	IMP. TASSE TRIB. VARI													
		258,23	0,00	0,00	258,23	0,00	0,00	0,00				258,23		

RENDICONTO FINANZIARIO SPESE - ESERCIZIO 2003
 1° Responsabile di Funzione Escluso : CEREAICOLTURA SEZ. OPER. PERIFERICA 0407
 2° Responsabile di Funzione Escluso : FONDAZIONE CONTE G.G. MORANDO BOLOGNINI 0408

Parte B

CAPITOLO CODICE	G E S T I O N E D E I R E S I D U I P A S S I V I				G E S T I O N E D I C A S S A				TOTALE DEI RESIDUI PASSIVI AL TERMINE DELL'ESERCIZIO 23 (9 + 15)		
	RESIDUI ALL'INIZIO DELL'ESERCIZIO	PAGATI	RIMASTI DA PAGARE	TOTALI	VARIAZIONI		PREVISIONI	PAGAMENTI		DIFFERENZE RISPETTO ALLE PREVISIONI	
					IN +	IN -				IN +	IN -
13	14	15 (16 - 14)	16 (14 + 15)	17 (16 - 13)	18 (13 - 16)	19	20	21 (20 - 19)	22 (19 - 20)		
1.08.001.0062											
I.C.S. 62	0.00	0.00	0.00	0.00	0.00	2.000.00	2.000.00	0.00	0.00	0.00	
1.08.001.0065											
I.C.S. 65	0.00	0.00	0.00	0.00	0.00	1.539.47	336.56	1.202.91	0.00	0.00	
1.08.001.0067											
I.C.S. 67	0.00	0.00	0.00	0.00	0.00	516.00	516.00	0.00	0.00	0.00	
1.08.001.0070											
I.C.S. 70	0.00	0.00	0.00	0.00	0.00	1.030.00	599.48	430.52	0.00	0.00	
1.08.001.0071											
I.C.S. 71	0.00	0.00	0.00	0.00	0.00	1.190.00	1.200.00	10.00	0.00	0.00	
1.08.001.0072											
I.C.S. 72	0.00	0.00	0.00	0.00	0.00	258.23	0.00	258.23	0.00	0.00	

RENDICONTO FINANZIARIO SPESE - ESERCIZIO 2003

1° Responsabile di Funzione Escluso : CEREAICOLTURA SEZ. OPER. PERIFERICA 0407

2° Responsabile di Funzione Escluso : FONDAZIONE CONTE G.G. MORANDO BOLOGNINI 0408

Parte A

CODICE	DESCRIZIONE	G E S T I O N E						D I				C O M P E T E N Z A		
		INIZIALI	V A R I A Z I O N I		DEFINITIVE	PAGATE	RIMASTE DA PAGARE	TOTALI IMPEGNATI	D I F F E R E N Z E R I S P E T T O A L L E P R E V I S I O N I					
			IN AUMENTO	IN DIMINUZIONE					IN +	IN -				
4	5 (7-4)	6 (4-7)	7 (4+5-6)	8	9 (10-8)	10 (8+9)	11 (10-7)	12 (7-10)						
1.08.001.0073	IMPOSTE, TASSE E TRIBUTI VARI	725,96	106,00	0,00	831,96	792,00	0,00	792,00			39,96			
1.08.001.0074	IMP.TASSE TRIBUTI VARI													
		683,00	64,21	0,00	747,21	352,11	0,00	352,11			395,10			
1.08.001.0075	ONERI TRIBUTARI													
		17.100,00	0,00	0,00	17.100,00	3.330,00	425,00	3.755,00			13.345,00			
1.08.001.0076	IMPOSTE, TASSE E TRIBUTI VARI													
		2.043,32	752,47	0,00	2.795,79	1.007,00	0,00	1.007,00			1.788,79			
1.08.001.0078	IMPOSTE TASSE E TRIBUTI VARI													
		825,30	0,00	97,30	728,00	728,00	0,00	728,00			0,00			
1.08.001.0080	IMPOSTE TASSE E TRIBUTI VARI													
		3.400,00	0,00	0,00	3.400,00	1.677,69	289,08	1.966,77			1.433,23			

Parte B

RENDICONTO FINANZIARIO SPESE - ESERCIZIO 2003
 1° Responsabile di Funzione Escluso : CEREAICOLTURA SEZ. OPER. PERIFERICA 0407
 2° Responsabile di Funzione Escluso : FONDAZIONE CONTE G.G. MORANDO BOLOGNINI 0408

CAPITOLO CODICE	GESTIONE DEI RESIDUI PASSIVI								GESTIONE DI CASSA				TOTALE DEI RESIDUI PASSIVI AL TERMINE DELL'ESERCIZIO 23 (9 + 15)		
	RESIDUI ALL'INIZIO DELL'ESERCIZIO 13	PAGATI 14	RIMASTI DA PAGARE 15 (16 - 14)	VARIAZIONI		TOTALI 16 (14 + 15)	PREVISIONI 19	PAGAMENTI 20	DIFFERENZE RISPETTO ALLE PREVISIONI						
				IN + 17 (16 - 13)	IN - 18 (13 - 16)				IN + 21 (20 - 19)	IN - 22 (19 - 20)					
1.08.001.0073															
I.C.S. 73	111,00	0,00	111,00	0,00	0,00	111,00	942,96	792,00	150,96			111,00			
1.08.001.0074															
I.C.S. 74	0,00	0,00	0,00	0,00	0,00	0,00	747,21	352,11	395,10			0,00			
1.08.001.0075															
I.C.S. 75	0,00	0,00	0,00	0,00	0,00	0,00	5.700,00	3.330,00	2.370,00			425,00			
1.08.001.0076															
I.C.S. 76	0,00	0,00	0,00	0,00	0,00	0,00	2.795,79	1.002,00	1.793,79			0,00			
1.08.001.0078															
I.C.S. 78	0,00	0,00	0,00	0,00	0,00	0,00	728,00	728,00	0,00			0,00			
1.08.001.0080															
I.C.S. 80	0,00	0,00	0,00	0,00	0,00	0,00	3.400,00	1.677,69	1.722,31			289,08			

RENDICONTO FINANZIARIO SPESE - ESERCIZIO 2003

1° Responsabile di Funzione Escluso : CEREALICOLTURA SEZ. OPER. PERIFERICA 0407
 2° Responsabile di Funzione Escluso : FONDAZIONE CONTE G.G. MORANDO BOLOGNINI 0408

Parte A

CODICE	DESCRIZIONE	G E S T I O N E						D I				C O M P E T E N Z A		
		INIZIALI	V A R I A Z I O N I		DEFINITIVE	PAGATE	RIMASTE DA PAGARE	TOTALI IMPEGNATI	D I F F E R E N Z E R I S P E T T O A L L E P R E V I S I O N I					
			IN AUMENTO	IN DIMINUZIONE					IN +	IN -				
4	5 (7-4)	6 (4-7)	7 (4+5-6)	8	9 (10-8)	10 (8+9)	11 (10-7)	12 (7-10)						
1.08.001.0081	IMP.TASSE E TRIB.VARI	1.717,00	0,00	0,00	1.717,00	1.189,00	0,00	1.189,00			528,00			
1.08.001.0082	IMPOSTE TASSE E TRIBUTI VARI	5.300,00	1.300,00	0,00	6.600,00	670,47	337,43	1.007,90			5.592,10			
1.08.001.0083	IMPOSTE TASSE E TRIBUTI VARI	0,00	4.135,00	0,00	4.135,00	238,00	238,00	476,00			3.659,00			
1.08.001.0084	IMPOSTE TASSE E TRIBUTI VARI	1.559,98	0,00	0,00	1.559,98	1.016,00	0,00	1.016,00			543,98			
1.08.001.0087	IMPOSTE, TASSE E TRIBUTI VARI	413,17	0,00	321,79	91,38	473,88	0,00	473,88		382,50				
1.08.001.0088	IMPOSTE TASSE E TRIBUTI VARI	0,00	1.470,00	0,00	1.470,00	0,00	0,00	0,00			1.470,00			

Parte B

RENDICONTO FINANZIARIO SPESE - ESERCIZIO 2003

1° Responsabile di Funzione Escluso : CEREAICOLTURA SEZ. OPER. PERIFERICA 0407

2° Responsabile di Funzione Escluso : FONDAZIONE CONTE G.G. MORANDO BOLOGNINI 0408

CAPITOLO CODICE	G E S T I O N E D E I R E S I D U I P A S S I V I					G E S T I O N E D I C A S S A				TOTALE DEI RESIDUI PASSIVI AL TERMINE DELL'ESERCIZIO	
	RESIDUI ALL'INIZIO DELL'ESERCIZIO	PAGATI	RIMASTI DA PAGARE	TOTALI	VARIAZIONI		PREVISIONI	PAGAMENTI	DIFFERENZE RISPETTO ALLE PREVISIONI		
					IN +	IN -			IN +		IN -
13	14	15 (16 - 14)	16 (14 + 15)	17 (16 - 13)	18 (13 - 16)	19	20	21 (20 - 19)	22 (19 - 20)	23 (9 + 15)	
1.08.001.0081											
I.C.S. 81	0.00	0.00	0.00	0.00	0.00	1.462.00	1.188.00	273.00		0.00	
1.08.001.0082											
I.C.S. 82	0.00	0.00	0.00	0.00	0.00	6.600.00	670.47	5.929.53		337.43	
1.08.001.0083											
I.C.S. 83	0.00	0.00	0.00	0.00	0.00	1.378.00	238.00	1.140.00		238.00	
1.08.001.0084											
I.C.S. 84	0.00	0.00	0.00	0.00	0.00	1.559.98	1.016.00	543.98		0.00	
1.08.001.0087											
I.C.S. 87	0.00	0.00	0.00	0.00	0.00	91.38	473.88	382.50		0.00	
1.08.001.0088											
I.C.S. 88	0.00	0.00	0.00	0.00	0.00	490.00	0.00	490.00		0.00	

RENDICONTO FINANZIARIO SPESE - ESERCIZIO 2003
 1° Responsabile di Funzione Escluso : CEREAICOLTURA SEZ. OPER. PERIFERICA 0407
 2° Responsabile di Funzione Escluso : FONDAZIONE CONTE G.G. MORANDO BOLOGNINI 0408

Parte A

CODICE	DESCRIZIONE	G E S T I O N E				D I				C O M P E T E N Z A		
		INIZIALI	P R E V I S I O N I		DEFINITIVE	PAGATE	RIMASTE DA PAGARE	TOTALI IMPEGNATI	D I F F E R E N Z E			
			IN AUMENTO	IN DIMINUZIONE					IN +	IN -		
	4	5 (7-4)	6 (4-7)	7 (4+5-6)	8	9 (10-8)	10 (8+9)	11 (10-7)	12 (7-10)			
1.08.001.0089	IMPOSTE, TASSE E TRIBUTI VARI											
		3.800,00	0,00	0,00	3.800,00	1.900,00	1.900,00	1.900,00			1.900,00	
1.08.001.0090	IMPOSTE TASSE E TRIBUTI VARI											
		0,00	4.335,00	0,00	4.335,00	1.370,00	1.370,00	1.370,00			2.965,00	
1.08.001.0091	ONERI TRIBUTARI											
		2.468,67	2.418,63	0,00	4.887,30	1.685,00	436,00	2.121,00			2.766,30	
1.08.001.1602	IMPOSTE TASSE E TRIB.VARI											
		376,00	0,00	0,00	376,00	376,00	0,00	376,00			0,00	
1.08.001.1605	IMPOSTE TASSE E TRIB.VARI											
		8.869,40	1.010,81	300,44	9.579,77	9.102,47	0,00	9.102,47			477,30	
1.08.001.1606	IMPOSTE TASSE E TRIB.VARI											
		12.422,60	1.100,24	393,50	13.129,34	6.950,14	742,00	7.692,14			5.437,20	

Parte B

RENDICONTO FINANZIARIO SPESE - ESERCIZIO 2003

1° Responsabile di Funzione Escluso : CEREAICOLTURA SEZ. OPER. PERIFERICA 0407

2° Responsabile di Funzione Escluso : FONDAZIONE CONTE G.G. MORANDO BOLOGNINI 0408

CAPITOLO CODICE	G E S T I O N E D E I R E S I D U I P A S S I V I				G E S T I O N E D I C A S S A				TOTALE DEI RESIDUI PASSIVI AL TERMINE DELL'ESERCIZIO 23 (9 + 15)		
	RESIDUI ALL'INIZIO DELL'ESERCIZIO	PAGATI	RIMASTI DA PAGARE	TOTALI	V A R I A Z I O N I		PREVISIONI	PAGAMENTI		D I F F E R E N Z E R I S P E T T O A L L E P R E V I S I O N I	
					IN +	IN -				IN +	IN -
13	14	15 (16 - 14)	16 (14 + 15)	17 (16 - 13)	18 (13 - 16)	19	20	21 (20 - 19)	22 (19 - 20)		
1.08.001.0089											
I.C.S. 89	0,00	0,00	0,00	0,00	0,00	1.900,00	1.900,00	0,00	0,00	0,00	
1.08.001.0090											
I.C.S. 90	0,00	0,00	0,00	0,00	0,00	1.445,00	1.370,00	75,00		0,00	
1.08.001.0091											
I.C.S. 91	0,00	0,00	0,00	0,00	0,00	4.887,30	1.685,00	3.202,30		436,00	
1.08.001.1602											
I.C.S. 1602	0,00	0,00	0,00	0,00	0,00	376,00	376,00	0,00		0,00	
1.08.001.1605											
I.C.S. 1605	0,00	0,00	0,00	0,00	0,00	9.579,77	9.102,47	477,30		0,00	
1.08.001.1606											
I.C.S. 1606	0,00	0,00	0,00	0,00	0,00	9.486,62	6.950,14	2.536,48		742,00	

RENDICONTO FINANZIARIO SPESE - ESERCIZIO 2003

1° Responsabile di Funzione Escluso : CEREAICOLTURA SEZ. OPER. PERIFERICA 0407

2° Responsabile di Funzione Escluso : FONDAZIONE CONTE G.G. MORANDO BOLOGNINI 0408

Parte A

CODICE	DESCRIZIONE	G E S T I O N E				D I				C O M P E T E N Z A		
		INIZIALI	P R E V I S I O N I		DEFINITIVE	PAGATE	RIMASTE DA PAGARE	TOTALI IMPEGNATI	DIFFERENZE RISPETTO ALLE PREVISIONI			
			IN AUMENTO	IN DIMINUZIONE					IN +	IN -		
4	5 (7.-4)	6 (4.-7)	7 (4+5-6)	8	9 (10-8)	10 (8+9)	11 (10-7)	12 (7-10)				
1.08.001.1607	IMPOSTE TASSE E TRIB.VARI	2.334,64	119,36	0,00	2.454,00	1.449,00	0,00	1.449,00			1.005,00	
1.08.001.1608	IMPOSTE TASSE E TRIB.VARI	777,02	0,00	12,00	765,02	389,95	0,00	389,95			375,07	
1.08.001.1609	IMPOSTE TASSE E TRIB.VARI	1.704,14	0,00	346,00	1.358,14	623,00	0,00	623,00			735,14	
1.08.001.1610	IMPOSTE TASSE E TRIB.VARI	8.038,42	0,00	0,00	8.038,42	3.335,90	736,64	4.072,54			3.965,88	
1.08.001.1611	IMPOSTE TASSE E TRIB.VARI	4.973,50	2.072,00	98,81	6.946,69	2.463,00	592,00	3.055,00			3.891,69	
1.08.001.1612	IMPOSTE TASSE E TRIB.VARI	13.333,06	0,00	376,00	12.957,06	4.958,15	715,64	5.673,79			7.283,27	

RENDICONTO FINANZIARIO SPESE - ESERCIZIO 2003
 1° Responsabile di Funzione Escluso : CEREALICOLTURA SEZ. OPER. PERIFERICA 0407
 2° Responsabile di Funzione Escluso : FONDAZIONE CONTE G.G. MORANDO BOLOGNINI 0408

Parte B

CAPITOLO CODICE	G E S T I O N E D E I R E S I D U I P A S S I V I				G E S T I O N E D I C A S S A				TOTALE DEI RESIDUI PASSIVI AL TERMINE DELL'ESERCIZIO 23 (9 + 15)		
	RESIDUI ALL'INIZIO DELL'ESERCIZIO	PAGATI	RIMASTI DA PAGARE	TOTALI	VARIAZIONI		PREVISIONI	PAGAMENTI		DIFFERENZE RISPETTO ALLE PREVISIONI	
					IN +	IN -				IN +	IN -
13	14	15 (16 - 14)	16 (14 + 15)	17 (16 - 13)	18 (13 - 16)	19	20	21 (20 - 19)	22 (19 - 20)	23 (9 + 15)	
1.08.001.1607											
I.C.S.1607	0.00	0.00	0.00	0.00	0.00	1.554.00	1.449.00		105.00	0.00	
1.08.001.1608											
I.C.S.1608	0.00	0.00	0.00	0.00	0.00	765.02	389.95		375.07	0.00	
1.08.001.1609											
I.C.S.1609	0.00	0.00	0.00	0.00	0.00	703.76	623.00		80.76	0.00	
1.08.001.1610											
I.C.S.1610	0.00	0.00	0.00	0.00	0.00	2.776.16	3.335.90	559.74		736.64	
1.08.001.1611											
I.C.S.1611	0.00	0.00	0.00	0.00	0.00	4.388.63	2.463.00		1.925.63	592.00	
1.08.001.1612											
I.C.S.1612	0.00	0.00	0.00	0.00	0.00	6.451.81	4.958.15		1.493.66	715.64	

RENDICONTO FINANZIARIO SPESE - ESERCIZIO 2003

1° Responsabile di Funzione Escluso : CEREAICOLTURA SEZ. OPER. PERIFERICA 0407

2° Responsabile di Funzione Escluso : FONDAZIONE CONTE G.G. MORANDO BOLOGNINI 0408

Parte A

CODICE	DESCRIZIONE	G E S T I O N E						D I				C O M P E T E N Z A		
		INIZIALI	P R E V I S I O N I		DEFINITIVE	S O M M E I M P E G N A T E		D I F F E R E N Z E R I S P E T T O A L L E P R E V I S I O N I						
			IN AUMENTO	IN DIMINUZIONE		PAGATE	RIMASTE DA PAGARE	TOTALI IMPEGNATI	IN +	IN -				
4	5 (7-4)	6 (4-7)	7 (4+5-6)	8	9 (10-8)	10 (8+9)	11 (10-7)	12 (7-10)						
1.08.001.1614	IMPOSTE TASSE E TRIB.VARI	8.763,98	0,00	208,90	8.555,08	1.559,13	387,69	1.946,82		6.608,26				
1.08.001.1615	IMPOSTE TASSE E TRIB.VARI													
1.08.001.1616	IMPOSTE TASSE E TRIB.VARI	2.582,00	347,42	0,00	2.929,42	1.368,11	237,00	1.605,11		1.324,31				
1.08.001.1617	IMP.,TASSE E TRIBUTI VARI	725,33	9,63	0,00	734,96	734,96	0,00	734,96		0,00				
1.08.001.1620	IMPOSTE TASSE E TRIB.VARI	25.608,39	2,74	27,40	25.583,73	186,00	0,00	186,00		25.397,73				
1.08.001.1621	IMPOSTE TASSE E TRIB.VARI	0,00	420,00	0,00	420,00	386,00	0,00	386,00		34,00				
		11.315,23	1.150,00	0,00	12.465,23	5.982,02	430,00	6.412,02		6.053,21				

RENDICONTO FINANZIARIO SPESE - ESERCIZIO 2003
 1° Responsabile di Funzione Escluso : CEREAICOLTURA SEZ. OPER. PERIFERICA 0407
 2° Responsabile di Funzione Escluso : FONDAZIONE CONTE G.G. MORANDO BOLOGNINI 0408

Parte B

CAPITOLO CODICE	GESTIONE DEI RESIDUI PASSIVI					GESTIONE DI CASSA					TOTALE DEI RESIDUI PASSIVI AL TERMINE DELL'ESERCIZIO 23 (9 + 15)	
	RESIDUI ALL'INIZIO DELL'ESERCIZIO 13	PAGATI 14	RIMASTI DA PAGARE 15 (16 - 14)	VARIAZIONI		TOTALI 16 (14 + 15)	PREVISIONI 19	PAGAMENTI 20	DIFFERENZE RISPETTO ALLE PREVISIONI			
				IN + 17 (16 - 13)	IN - 18 (13 - 16)				IN + 21 (20 - 19)	IN - 22 (19 - 20)		
1.08.001.1614												
I.C.S. 1614	0,00	0,00	0,00	0,00	0,00	3.969,59	1.559,13		2.410,46			382,69
1.08.001.1615												
I.C.S. 1615	0,00	0,00	0,00	0,00	0,00	1.705,53	1.368,11		337,42			237,00
1.08.001.1616												
I.C.S. 1616	0,00	0,00	0,00	0,00	0,00	734,95	734,95		0,00			0,00
1.08.001.1617												
I.C.S. 1617	0,00	0,00	0,00	0,00	0,00	11.832,06	186,00		11.646,06			0,00
1.08.001.1620												
I.C.S. 1620	0,00	0,00	0,00	0,00	0,00	420,00	386,00		34,00			0,00
1.08.001.1621												
I.C.S. 1621	0,00	0,00	0,00	0,00	0,00	6.753,02	5.982,02		771,00			430,00

RENDICONTO FINANZIARIO SPESE - ESERCIZIO 2003

1° Responsabile di Funzione Escluso : CEREAICOLTURA SEZ. OPER. PERIFERICA 0407
 2° Responsabile di Funzione Escluso : FONDAZIONE CONTE G.G. MORANDO BOLOGNINI 0408

Parte A

CODICE	DESCRIZIONE	G E S T I O N E D I C O M P E T E N Z A									
		P R E V I S I O N I		S O M M E I M P E G N A T E				D I F F E R E N Z E R I S P E T T O A L L E P R E V I S I O N I			
		INIZIALI	IN AUMENTO	IN DIMINUZIONE	DEFINITIVE	PAGATE	RIMASTE DA PAGARE	TOTALI IMPEGNATI	IN +	IN -	
4	5 (7-4)	6 (4-7)	7 (4+5-6)	8	9 (10-8)	10 (8+9)	11 (10-7)	12 (7-10)			
1.08.001.1623	IMPOSTE TASSE E TRIB. VARI	0,00	315,00	0,00	315,00	898,60	0,00	898,60	583,60		
1.08.001.1625	IMPOSTE TASSE E TRIB. VARI										
1.08.001.1626	IMPOSTE TASSE E TRIB. VARI	25.757,70	2.420,00	38,70	28.139,00	15.754,31	1.646,76	17.401,07		10.737,93	
1.08.001.1627	IMPOSTE TASSE E TRIB. VARI	5.479,36	506,00	173,72	5.811,64	4.468,72	193,71	4.662,43		1.149,21	
1.08.001.1628	IMPOSTE TASSE E TRIB. VARI	930,00	0,00	0,00	930,00	699,16	0,00	699,16		230,84	
1.08.001.1630	IMPOSTE TASSE E TRIB. VARI	5.000,00	0,00	0,00	5.000,00	3.968,42	843,88	4.812,30		187,70	
		2.066,00	0,00	0,00	2.066,00	1.620,00	439,00	2.059,00		7,00	

RENDICONTO FINANZIARIO SPESE - ESERCIZIO 2003

1° Responsabile di Funzione Escluso : CEREAICOLTURA SEZ. OPER. PERIFERICA 0407
2° Responsabile di Funzione Escluso : FONDAZIONE CONTE G.G. MORANDO BOLOGNINI 0408

Parte B

CAPITOLO CODICE	GESTIONE DEI RESIDUI PASSIVI							GESTIONE DI CASSA				TOTALE DEI RESIDUI PASSIVI AL TERMINE DELL'ESERCIZIO 23 (9 + 15)	
	RESIDUI ALL'INIZIO DELL'ESERCIZIO	PAGATI	RIMASTI DA PAGARE	TOTALI	VARIAZIONI		PREVISIONI	DIFFERENZE RISPETTO ALLE PREVISIONI		IN -			
					IN +	IN -		IN +	IN -				
											17 (16 - 13)		18 (13 - 16)
13	14	15 (16 - 14)	16 (14 + 15)	17 (16 - 13)	18 (13 - 16)	19	20	21 (20 - 19)	22 (19 - 20)				
1.08.001.1623													
I.C.S. 1623	0.00	0.00	0.00	0.00	0.00	0.00	315.00	898.60	583.60				0.00
1.08.001.1625													
I.C.S. 1625	0.00	0.00	0.00	0.00	0.00	0.00	26.128.00	15.754.31	10.373.69				1.646.76
1.08.001.1626													
I.C.S. 1626	0.00	0.00	0.00	0.00	0.00	0.00	5.811.64	4.468.72	1.342.92				193.71
1.08.001.1627													
I.C.S. 1627	0.00	0.00	0.00	0.00	0.00	0.00	930.00	699.16	230.84				0.00
1.08.001.1628													
I.C.S. 1628	0.00	0.00	0.00	0.00	0.00	0.00	5.000.00	3.958.42	1.031.58				843.88
1.08.001.1630													
I.C.S. 1630	0.00	0.00	0.00	0.00	0.00	0.00	2.066.00	1.620.00	446.00				439.00

RENDICONTO FINANZIARIO SPESE - ESERCIZIO 2003
 1° Responsabile di Funzione Escluso : CEREAICOLTURA SEZ. OPER. PERIFERICA 0407
 2° Responsabile di Funzione Escluso : FONDAZIONE CONTE G.G. MORANDO BOLOGNINI 0408

Parte A

CODICE	DESCRIZIONE	CAPITOLO				GESTIONE				DI				COMPETENZA			
		INIZIALI		VARIAZIONI		DEFINITIVE	PAGATE	RIMASTE DA PAGARE	TOTALI IMPEGNATI	DIFFERENZE RISPETTO ALLE PREVISIONI		TOTALI IMPEGNATI	IN +	IN -			
		4	5 (7-4)	6 (4-7)	7 (4+5-6)					8	9 (10-8)				10 (8+9)	11 (10-7)	12 (7-10)
1.08.001.1632	IMPOSTE TASSE E TRIBUTI VARI	0,00	1.190,00	0,00	1.190,00	148,00	183,00	331,00						859,00			
1.08.001.1633	IMPOSTE ,TASSE E TRIBUTI VARI	0,00	1.488,00	0,00	1.488,00	467,00	0,00	467,00						1.021,00			
1.08.001.1635	IMPOSTE, TASSE E TRIBUTI VARI	0,00	7.465,60	3.230,00	4.235,60	1.971,98	596,39	2.568,37						1.667,23			
1.08.001.1638	IMPOSTE, TASSE E TRIBUTI VARI	0,00	1.300,00	0,00	1.300,00	663,00	177,00	840,00						460,00			
1.08.001.1639	IMPOSTE, TASSE E TRIBUTI VARI	0,00	30.208,08	0,00	30.208,08	5.175,00	473,00	5.648,00						24.560,08			
1.08.001.1640	IMPOSTE TASSE E TRIBUTI VARI	0,00	553,00	0,00	553,00	375,00	142,00	517,00						36,00			

RENDICONTO FINANZIARIO SPESE - ESERCIZIO 2003

1° Responsabile di Funzione Escluso : CEREAICOLTURA SEZ. OPER. PERIFERICA 0407

2° Responsabile di Funzione Escluso : FONDAZIONE CONTE G.G. MORANDO BOLOGNINI 0408

CAPITOLO CODICE	G E S T I O N E D E I R E S I D U I P A S S I V I					G E S T I O N E D I C A S S A			TOTALE DEI RESIDUI PASSIVI AL TERMINE DELL'ESERCIZIO 23 (9 + 15)		
	RESIDUI ALL'INIZIO DELL'ESERCIZIO	PAGATI	RIMASTI DA PAGARE	VARIAZIONI		TOTALI	PREVISIONI	PAGAMENTI		DIFFERENZE RISPETTO ALLE PREVISIONI	
				IN +	IN -					IN +	IN -
13	14	15 (16 - 14)	16 (14 + 15)	17 (16 - 13)	18 (13 - 16)	19	20	21 (20 - 19)	22 (19 - 20)	23 (9 + 15)	
1.08.001.1632											
I.C.S. 1632	0.00	0.00	0.00	0.00	0.00	425.00	148.00	277.00		183.00	
1.08.001.1633											
I.C.S. 1633	0.00	0.00	0.00	0.00	0.00	510.00	467.00	43.00		0.00	
1.08.001.1635											
I.C.S. 1635	0.00	0.00	0.00	0.00	0.00	3.129.00	1.971.98	1.157.02		596.39	
1.08.001.1638											
I.C.S. 1638	0.00	0.00	0.00	0.00	0.00	866.00	663.00	203.00		172.00	
1.08.001.1639											
I.C.S. 1639	0.00	0.00	0.00	0.00	0.00	14.246.00	5.175.00	9.071.00		473.00	
1.08.001.1640											
I.C.S. 1640	0.00	0.00	0.00	0.00	0.00	553.00	375.00	178.00		142.00	

Parte B

RENDICONTO FINANZIARIO SPESE - ESERCIZIO 2003

1° Responsabile di Funzione Escluso : CEREAICOLTURA SEZ. OPER. PERIFERICA 0407

2° Responsabile di Funzione Escluso : FONDAZIONE CONTE G.G. MORANDO BOLOGNINI 0408

CAPITOLO	G E S T I O N E D E I R E S I D U I P A S S I V I										G E S T I O N E D I C A S S A			TOTALE DEI RESIDUI PASSIVI AL TERMINE DELL'ESERCIZIO
	RESIDUI ALL'INIZIO DELL'ESERCIZIO	PAGATI	RIMASTI DA PAGARE	TOTALI	VARIAZIONI		PREVISIONI	PAGAMENTI	DIFFERENZE RISPETTO ALLE PREVISIONI		IN - DELL'ESERCIZIO			
					IN +	IN -			IN +	IN -				
CODICE	13	14	15 (16 - 14)	16 (14 + 15)	17 (16 - 13)	18 (13 - 16)	19	20	21 (20 - 19)	22 (19 - 20)	23 (9 + 15)			
1.08.001.1641														
I.C.S. 1641	0.00	0.00	0.00	0.00	0.00	0.00	850.00	358.00		492.00	383.00			
1.08.001.1642														
I.C.S. 1642	0.00	0.00	0.00	0.00	0.00	0.00	500.00	0.00		500.00	0.00			
1.08.001.1643														
I.C.S. 1643	0.00	0.00	0.00	0.00	0.00	0.00	9.558.00	2.946.00		6.612.00	1.245.00			
I.V.E. 1	5.944.30	1.451.16	4.493.14	5.944.30	0.00	0.00	570.759.52	468.211.95		102.547.57	29.376.39			
I.Categoria 8	5.944.30	1.451.16	4.493.14	5.944.30	0.00	0.00	570.759.52	468.211.95	3.430.33	105.977.90	29.376.39			
1.10														
1.10.001														
1.10.001.0000														
I.C.S. 0	0.00	0.00	0.00	0.00	0.00	0.00	2.582.28	2.541.00		41.28	0.00			

RENDICONTO FINANZIARIO SPESE - ESERCIZIO 2003

1° Responsabile di Funzione Escluso : CEREAICOLTURA SEZ. OPER. PERIFERICA 0407

2° Responsabile di Funzione Escluso : FONDAZIONE CONTE G.G. MORANDO BOLOGNINI 0408

Parte A

CODICE	DESCRIZIONE	G E S T I O N E						D I				C O M P E T E N Z A					
		P R E V I S I O N I		V A R I A Z I O N I		D E F I N I T I V E	S O M M E I M P E G N A T E		D I F F E R E N Z E R I S P E T T O A L L E P R E V I S I O N I		T O T A L I I M P E G N A T I	I N +	I N -				
		I N I Z I A L I	I N A U M E N T O	I N D I M I N U Z I O N E	5 (7-4)		6 (4-7)	7 (4+5-6)	8	9 (10-8)				10 (8+9)	11 (10-7)	12 (7-10)	
		4															
	Totale V.E. 1	2.582,28	0,00	0,00		2.582,28	2.541,00	0,00				2.541,00					41,28
1.10.002	VOCE ECONOMICA 2 - FONDO DI RISERVA																
1.10.002.0000	VOCE ECONOMICA 2 - FONDO DI RISERVA	72.577,80	26.869,64	35.023,84		64.423,60	0,00	0,00				0,00					64.423,60
1.10.002.1627	FONDO DI RISERVA																
		1.000,00	0,00	1.000,00		0,00	0,00	0,00				0,00					0,00
	Totale V.E. 2	73.577,80	26.869,64	36.023,84		64.423,60	0,00	0,00				0,00					64.423,60
1.10.003	VOCE ECONOMICA 3 - ONERI VARI E STRAORDINARI																
1.10.003.0000	VOCE ECONOMICA 3 - ONERI VARI E STRAORDINARI	4.000,00	0,00	0,00		4.000,00	0,00	3.978,00				3.978,00					22,00
1.10.003.0052	ONERI VARI E STRAORDINARI																
		265,76	0,00	0,00		265,76	559,19	0,00				559,19					293,43

RENDICONTO FINANZIARIO SPESE - ESERCIZIO 2003

1° Responsabile di Funzione Escluso : CERREALICOLTURA SEZ. OPER. PERIFERICA 0407

2° Responsabile di Funzione Escluso : FONDAZIONE CONTE G.G. MORANDO BOLOGNINI 0408

CAPITOLO CODICE	G E S T I O N E D E I R E S I D U I P A S S I V I				G E S T I O N E D I C A S S A				TOTALE DEI RESIDUI PASSIVI AL TERMINE DELL'ESERCIZIO		
	RESIDUI ALL'INIZIO DELL'ESERCIZIO	PAGATI	RIMASTI DA PAGARE	TOTALI	VARIAZIONI		PREVISIONI	DIFFERENZE RISPETTO ALLE PREVISIONI			
					IN +	IN -		IN +		IN -	
	13	14	15 (16 - 14)	16 (14 + 15)	17 (16 - 13)	18 (13 - 16)	19	20	21 (20 - 19)	22 (19 - 20)	23 (9 + 15)
I.V.E. 1	0.00	0.00	0.00	0.00	0.00	0.00	2.582,28	2.541,00		41,28	0.00
1.10.002											
1.10.002.0000											
I.C.S. 0	0.00	0.00	0.00	0.00	0.00	0.00	33.458,71	0.00		33.458,71	0.00
1.10.002.1627											
I.C.S. 1627	0.00	0.00	0.00	0.00	0.00	0.00	0.00	0.00		0.00	0.00
I.V.E. 2	0.00	0.00	0.00	0.00	0.00	0.00	33.458,71	0.00		33.458,71	0.00
1.10.003											
1.10.003.0000											
I.C.S. 0	0.00	0.00	0.00	0.00	0.00	0.00	4.000,00	0.00		4.000,00	3.978,00
1.10.003.0052											
I.C.S. 52	0.00	0.00	0.00	0.00	0.00	0.00	265,76	559,19	293,43		0.00

RENDICONTO FINANZIARIO SPESE - ESERCIZIO 2003

1° Responsabile di Funzione Escluso : CEREAICOLTURA SEZ. OPER. PERIFERICA 0407

2° Responsabile di Funzione Escluso : FONDAZIONE CONTE G.G. MORANDO BOLOGNINI 0408

Parte A

CODICE	DESCRIZIONE	G E S T I O N E				D I				C O M P E T E N Z A		
		INIZIALI	P R E V I S I O N I		DEFINITIVE	S O M M E I M P E G N A T E		D I F F E R E N Z E R I S P E T T O A L L E P R E V I S I O N I				
			IN AUMENTO	IN DIMINUZIONE		PAGATE	RIMASTE DA PAGARE	TOTALI IMPEGNATI	IN +	IN -		
4	5 (7 - 4)	6 (4 - 7)	7 (4 + 5 - 6)	8	9 (10 - 8)	10 (8 + 9)	11 (10 - 7)	12 (7 - 10)				
2.11.005	VOCE ECONOMICA 5 - RICOSTR.RIPR.TRASF.IMMOB.E PROG.	20.911,42	13.315,06	0,00	34.226,48	11.602,51	8.452,42	20.054,93		14.171,55		
2.11.005.0000	VOCE ECONOMICA 5 - RICOSTR.RIPR.TRASF.IMMOB.E PROG.	20.911,42	13.315,06	0,00	34.226,48	11.602,51	8.452,42	20.054,93		14.171,55		
	Totale V.E. 5	20.911,42	13.315,06	0,00	34.226,48	11.602,51	8.452,42	20.054,93		14.171,55		
2.12	CATEGORIA 12 - ACQUISIZIONI DI IMMOBILIZZAZIONI TECNICHE											
2.12.001	VOCE ECONOMICA 1 - ACQ.MOBILI ARREDI MACCH.UFF.											
2.12.001.0000	VOCE ECONOMICA 1 - ACQ.MOBILI ARREDI MACCH.UFF.	20.978,12	19.343,58	0,00	40.321,70	8.551,45	23.533,06	32.084,51		8.237,19		
2.12.001.0037	ACQ.MOBILI ARREDI MACCH.UFF.	1.549,00	0,00	1.549,00	0,00	0,00	0,00	0,00		0,00		

RENDICONTO FINANZIARIO SPESE - ESERCIZIO 2003

1° Responsabile di Funzione Escluso : CEREAICOLTURA SEZ. OPER. PERIFERICA 0407

2° Responsabile di Funzione Escluso : FONDAZIONE CONTE G.G. MORANDO BOLOGNINI 0408

Parte A

CODICE	DESCRIZIONE	G E S T I O N E						D I				C O M P E T E N Z A		
		INIZIALI	V A R I A Z I O N I		DEFINITIVE	PAGATE	RIMASTE	TOTALI	D I F F E R E N Z E					
			IN AUMENTO	IN DIMINUZIONE					R I S P E T T O	A L L E				
		4	5 (7-4)	6 (4-7)	7 (4+5-6)	8	9 (10-8)	10 (8+9)	11 (10-7)	IN +	IN -	12 (7-10)		
2.12.001.1603	ACQ.MOBILI ARREDI,MACCH.UFFICIO		2.400,00	0,00	2.400,00	0,00	2.400,00	2.400,00	0,00					
	Totale V.E. 1	22.527,12	21.743,58	1.549,00	42.721,70	8.551,45	25.933,06	34.484,51				8.237,19		
2.12.002	VOCE ECONOMICA 2 - ACQ.LIBRI E PUBBL.BIBLIOT.													
2.12.002.0000	VOCE ECONOMICA 2 - ACQ.LIBRI E PUBBL.BIBLIOT.													
		46.585,85	26.026,29	2.036,46	70.595,68	21.542,34	41.618,56	63.160,90				7.434,78		
	Totale V.E. 2	46.585,85	26.026,29	2.036,46	70.595,68	21.542,34	41.618,56	63.160,90				7.434,78		
2.12.003	VOCE ECONOMICA 3 - ACQ.MACCH.ATTR.SCIENT.ATTR.TEC													
2.12.003.0000	VOCE ECONOMICA 3 - ACQ.MACCH.ATTR.SCIENT.ATTR.TEC													
		52.337,86	159.206,13	2.355,89	209.168,10	51.396,61	80.338,17	131.734,76				77.433,32		
2.12.003.0037	ACQ.MACCH.ATTR.SCIENT.ATTR.TEC N.													

RENDICONTO FINANZIARIO SPESE - ESERCIZIO 2003

1° Responsabile di Funzione Escluso : CEREAICOLTURA SEZ. OPER. PERIFERICA 0407
2° Responsabile di Funzione Escluso : FONDAZIONE CONTE G.G. MORANDO BOLOGNINI 0408

Parte A

CODICE	DESCRIZIONE	G E S T I O N E						D I				C O M P E T E N Z A						
		P R E V I S I O N I		V A R I A Z I O N I		D E F I N I T I V E	S O M M E I M P E G N A T E		D I F F E R E N Z E R I S P E T T O A L L E P R E V I S I O N I		T O T A L I I M P E G N A T I	I N +	I N -					
		I N I Z I A L I	I N A U M E N T O	I N D I M I N U Z I O N E	5 (7-4)		6 (4-7)	7 (4+5-6)	8	9 (10-8)				10 (8+9)	11 (10-7)	12 (7-10)		
		4																
		11.249,00	0,00	8.839,03		2.409,97	2.409,97	0,00	0,00	2.409,97	0,00	2.409,97						0,00
2.12.003.0062	ACQ.MACCH.ATTR.SCIENT.ATTR.TEC N.																	
		100,00	15.664,00	0,00		15.764,00	0,00	12.116,80	0,00	12.116,80		12.116,80						3.647,20
2.12.003.0082	ACQ.MACCH.ATTR.SCIENT.ATTR.TEC																	
		5.000,00	750,00	0,00		5.750,00	853,88	0,00	853,88	853,88		853,88						4.896,12
2.12.003.0089	ACQ.MACCH.ATTREZZ.SCIEN.ATTREZZ.TECNICHE																	
		480.000,00	0,00	0,00		480.000,00	0,00	417.871,28	0,00	417.871,28		417.871,28						62.128,72
2.12.003.1606	ACQ.MACCH.ATTREZZ.SCIENTIF.ATTREZZ.TECNICHE																	
		210,14	0,00	0,00		210,14	0,00	0,00	0,00	0,00		0,00						210,14
2.12.003.1626	ACQ.MACCH.ATTR.SCIENT.ATTR.TEC N.																	
		7.164,46	0,00	0,00		7.164,46	0,00	7.163,26	0,00	7.163,26		7.163,26						1,20

RENDICONTO FINANZIARIO SPESE - ESERCIZIO 2003

1° Responsabile di Funzione Escluso : CEREALICOLTURA SEZ. OPER. PERIFERICA 0407

2° Responsabile di Funzione Escluso : FONDAZIONE CONTE G.G. MORANDO BOLOGNINI 0408

CAPITOLO CODICE	G E S T I O N E D E I R E S I D U I P A S S I V I					G E S T I O N E D I C A S S A				TOTALE DEI RESIDUI PASSIVI AL TERMINE DELL'ESERCIZIO	
	RESIDUI ALL'INIZIO DELL'ESERCIZIO	PAGATI	RIMASTI DA PAGARE	V A R I A Z I O N I		TOTALI	PREVISIONI	PAGAMENTI	D I F F E R E N Z E R I S P E T T O A L L E P R E V I S I O N I		
				IN +	IN -				IN +		IN -
13	14	15 (16 - 14)	16 (14 + 15)	17 (16 - 13)	18 (13 - 16)	19	20	21 (20 - 19)	22 (19 - 20)	23 (9 + 15)	
I.C.S. 37	6.249,00	6.249,00	0,00	0,00	0,00	8.458,97	8.458,97	0,00	0,00	0,00	
2.12.003.0062											
I.C.S. 62	30.565,66	30.607,67	0,00	42,01	0,00	24.285,67	30.607,67	6.322,00		12.116,80	
2.12.003.0082											
I.C.S. 82	0,00	0,00	0,00	0,00	0,00	5.750,00	853,88		4.896,12	0,00	
2.12.003.0089											
I.C.S. 88	0,00	0,00	0,00	0,00	0,00	480.000,00	0,00		480.000,00	417.871,28	
2.12.003.1606											
I.C.S. 1606	0,00	0,00	0,00	0,00	0,00	210,14	0,00		210,14	0,00	
2.12.003.1626											
I.C.S. 1626	0,00	0,00	0,00	0,00	0,00	7.164,46	0,00		7.164,46	7.163,26	

RENDICONTO FINANZIARIO SPESE - ESERCIZIO 2003
 1° Responsabile di Funzione Escluso : CEREAICOLTURA SEZ. OPER. PERIFERICA 0407
 2° Responsabile di Funzione Escluso : FONDAZIONE CONTE G.G. MORANDO BOLOGNINI 0408

Parte A

CODICE	DESCRIZIONE	G E S T I O N E										D I			C O M P E T E N Z A		
		I N I Z I A L I		P R E V I S I O N I		D E F I N I T I V E		S O M M E I M P E G N A T E			D I F F E R E N Z E R I S P E T T O A L L E P R E V I S I O N I						
		4	5 (7-4)	6 (4-7)	7 (4+5-6)	8	9 (10-8)	10 (8+9)	11 (10-7)	12 (7-10)	I N +		I N -				
											V A R I A Z I O N I						
		IN AUMENTO	IN DIMINUIZIONE														
2.12.003.1634	ACQ. MACCH. ATTR. SCIENT. ATTR. TECN.	0,00	1.200,00	0,00	1.200,00	0,00	0,00	0,00	0,00	0,00	0,00	0,00	1.200,00				
2.12.003.1637	ACQ. MACCH. ATTR. SCIENT. ATTR. TECN.	0,00	45.000,00	0,00	45.000,00	0,00	0,00	0,00	0,00	0,00	0,00	0,00	25.000,00				
2.12.003.1638	ACQ. MACCH.ATTR.SCIENT.ATTR.TEC N.	0,00	16.500,00	0,00	16.500,00	0,00	0,00	0,00	0,00	0,00	0,00	0,00	16.500,00				
2.12.003.1641	ACQ. MACCH.ATTR. SCIENTIF. ATTR. TECN.	0,00	17.040,00	0,00	17.040,00	0,00	0,00	0,00	0,00	0,00	0,00	0,00	766,94				
	Totale V.E. 3	556.041,46	255.360,13	11.194,92	800.206,57	54.660,46	553.762,57	608.423,03	191.783,64								
2.12.004	VOCE ECONOMICA 4 - ACQ. MACCH.ATTR.AGR.																
2.12.004.0000	VOCE ECONOMICA 4 - ACQ. MACCH.ATTR.AGR.																

RENDICONTO FINANZIARIO SPESE - ESERCIZIO 2003

1° Responsabile di Funzione Escluso : CEREALICOLTURA SEZ. OPER. PERIFERICA 0407

2° Responsabile di Funzione Escluso : FONDAZIONE CONTE G.G. MORANDO BOLOGNINI 0408

Parte A

CODICE	DESCRIZIONE	G E S T I O N E				D I				C O M P E T E N Z A			
		P R E V I S I O N I		V A R I A Z I O N I		D E F I N I T I V E		S O M M E I M P E G N A T E		D I F F E R E N Z E R I S P E T T O A L L E P R E V I S I O N I		I N -	
		INIZIALI	IN AUMENTO	IN DIMINUZIONE	7 (4+5-6)	8	9 (10-8)	TOTALI IMPEGNATI	11 (10-7)	12 (7-10)	IN +	IN -	
	4	5 (7-4)	6 (4-7)	7 (4+5-6)	8	9 (10-8)	10 (8+9)	11 (10-7)	12 (7-10)				
2.12.004.1603	ACQ.MACCH.ATTREZZ.AGRICOLE	14.110,82	6.850,00	3.000,00	17.960,82	3.600,00	8.863,48	12.463,48			5.497,34		
		4.500,00	0,00	2.400,00	2.100,00	0,00	2.100,00	2.100,00	0,00				
	Totale V.E. 4	18.610,82	6.850,00	5.400,00	20.060,82	3.600,00	10.963,48	14.563,48			5.497,34		
2.12.007	VOCE ECONOMICA 7 - RIPRISTINO MANUT.STRAORD.IMPIANTI,MACCHINARI												
2.12.007.0000	VOCE ECONOMICA 7 - RIPRISTINO MANUT.STRAORD.IMPIANTI,MACCHINARI	20.486,03	95.684,28	0,00	116.170,31	7.953,56	40.296,23	48.249,79			67.920,52		
		5.000,00	0,00	0,00	5.000,00	0,00	834,00	834,00			4.166,00		
	Totale V.E. 7	25.486,03	95.684,28	0,00	121.170,31	7.953,56	41.130,23	49.083,79			72.086,52		
	Totale Categoria 12	669.251,28	405.664,28	20.160,38	1.054.755,18	96.307,81	673.407,90	769.715,71			2.245,41		

RENDICONTO FINANZIARIO SPESE - ESERCIZIO 2003

1° Responsabile di Funzione Escluso : CEREAICOLTURA SEZ. OPER. PERIFERICA 0407

2° Responsabile di Funzione Escluso : FONDAZIONE CONTE G.G. MORANDO BOLOGNINI 0408

CAPITOLO	GESTIONE DEI RESIDUI PASSIVI				GESTIONE DI CASSA				TOTALE DEI RESIDUI PASSIVI AL TERMINE DELL'ESERCIZIO		
	RESIDUI ALL'INIZIO DELL'ESERCIZIO	PAGATI	RIMASTI DA PAGARE	TOTALI	VARIAZIONI		PREVISIONI	PAGAMENTI		DIFFERENZE RISPETTO ALLE PREVISIONI	
					IN +	IN -				IN +	IN -
CODICE	13	14	15 (16 - 14)	16 (14 + 15)	17 (16 - 13)	18 (13 - 16)	19	20	21 (20 - 19)	22 (19 - 20)	23 (9 + 15)
I.C.S. 0	62.875,74	25.416,21	37.459,53	62.875,74	0,00	0,00	59.160,86	29.016,21	30.144,65	46.323,01	
2.12.004.1603											
I.C.S. 1603	0,00	0,00	0,00	0,00	0,00	0,00	2.100,00	0,00	2.100,00	2.100,00	
I.V.E. 4	62.875,74	25.416,21	37.459,53	62.875,74	0,00	0,00	61.260,86	29.016,21	32.244,65	48.423,01	
2.12.007											
2.12.007.0000											
I.C.S. 0	14.583,73	7.604,16	6.979,57	14.583,73	0,00	0,00	130.254,04	15.557,72	115.196,32	47.275,80	
2.12.007.1610											
I.C.S. 1610	0,00	0,00	0,00	0,00	0,00	0,00	1.666,67	0,00	1.666,67	834,00	
I.V.E. 7	14.583,73	7.604,16	6.979,57	14.583,73	0,00	0,00	132.420,71	15.557,72	116.862,99	48.109,80	
I.Catagonfa. 12	192.159,38	242.601,89	49.920,15	792.522,04	423,57	-59,91	1.780.360,54	838.909,70	1.656,08	958.012,92	723.328,05

RENDICONTO FINANZIARIO SPESE - ESERCIZIO 2003

1° Responsabile di Funzione Escluso : CERREALICOLTURA SEZ. OPER. PERIFERICA 0407

2° Responsabile di Funzione Escluso : FONDAZIONE CONTE G.G. MORANDO BOLOGNINI 0408

Parte A

CODICE	DESCRIZIONE	G E S T I O N E				D I				C O M P E T E N Z A		
		P R E V I S I O N I		INIZIALI	DEFINITIVE	PAGATE	RIMASTE DA PAGARE	TOTALI IMPEGNATI	DIFFERENZE RISPETTO ALLE PREVISIONI			
		IN AUMENTO	IN DIMINUZIONE						IN +	IN -		
		5 (7 - 4)	6 (4 - 7)	4	7 (4 + 5 - 6)	8	9 (10 - 8)	10 (8 + 9)	11 (10 - 7)	12 (7 - 10)		
2.15	CATEGORIA 15 - INDENNITA' DI ANZIANITA' E SIMILARI AL PERSONALE CESSATO DAL SERVIZIO											
2.15.001	VOCE ECONOMICA 1 - IND.ANZE SIM.PERS.CESSATO											
2.15.001.0000	VOCE ECONOMICA 1 - IND.ANZE SIM.PERS.CESSATO											
		2.007,21	30.130,00	0,00	32.137,21	30.930,53	0,00	30.930,53				1.206,68
	Totale V.E. 1	2.007,21	30.130,00	0,00	32.137,21	30.930,53	0,00	30.930,53				1.206,68
	Totale Categoria 15	2.007,21	30.130,00	0,00	32.137,21	30.930,53	0,00	30.930,53				1.206,68
	Totale Titolo 2	692.169,91	449.109,34	20.160,38	1.121.118,87	138.840,85	681.860,32	820.703,17	2.245,41			302.663,11
4	TITOLO IV - PARTITE DI GIRO											
4.21	CATEGORIA 21 - SPESE AVENTI NATURA DI PARTITE DI GIRO											
4.21.001	VOCE ECONOMICA 1 - RIT.ERAR.											
4.21.001.0000	VOCE ECONOMICA 1 - RIT.ERAR.											
		403.114,85	0,00	5.000,00	398.114,85	263.964,57	77.245,54	341.210,11				56.904,74

Parte B

RENDICONTO FINANZIARIO SPESE - ESERCIZIO 2003

1° Responsabile di Funzione Escluso : CEREALICOLTURA SEZ. OPER. PERIFERICA 0407

2° Responsabile di Funzione Escluso : FONDAZIONE CONTE G.G. MORANDO BOLOGNINI 0408

CAPITOLO	GESTIONE DEI RESIDUI PASSIVI				GESTIONE DI CASSA				TOTALE DEI RESIDUI PASSIVI AL TERMINE DELL'ESERCIZIO		
	RESIDUI ALL'INIZIO DELL'ESERCIZIO	PAGATI	RIMASTI DA PAGARE	TOTALI	VARIAZIONI		PREVISIONI	PAGAMENTI		DIFFERENZE RISPETTO ALLE PREVISIONI	
CODICE	13	14	15 (16 - 14)	16 (14 + 15)	IN +	IN -	19	20	IN +	IN -	23 (9 + 15)
					17 (16 - 13)	18 (13 - 16)			21 (20 - 19)	22 (19 - 20)	
2.15											
2.15.001											
2.15.001.0000											
I.C.S.0	0.00	0.00	0.00	0.00	0.00	0.00	32.137.21	30.930.53		1.206.68	0.00
I.V.E.1	0.00	0.00	0.00	0.00	0.00	0.00	32.137.21	30.930.53		1.206.68	0.00
I.Categoria.15	0.00	0.00	0.00	0.00	0.00	0.00	32.137.21	30.930.53		1.206.68	0.00
I.Titolo.2	962.840.94	874.428.83	91.601.70	956.030.53	4.926.10	-1.736.51	2.017.066.19	1.013.269.68	16.562.08	1.020.358.59	773.462.02
4											
4.21											
4.21.001											
4.21.001.0000											
I.C.S.0	5.074.68	5.662.09	352.50	5.014.68	0.00	0.00	404.129.22	269.626.66		134.502.56	77.588.13

RENDICONTO FINANZIARIO SPESE - ESERCIZIO 2003

1° Responsabile di Funzione Escluso : CEREALICOLTURA SEZ. OPER. PERIFERICA 0407

2° Responsabile di Funzione Escluso : FONDAZIONE CONTE G.G. MORANDO BOLOGNINI 0408

Parte A

CODICE	DESCRIZIONE	G E S T I O N E				D I				C O M P E T E N Z A						
		INIZIALI		P R E V I S I O N I		D E F I N I T I V E		S O M M E I M P E G N A T E		R I S P E T T O A L L E P R E V I S I O N I		D I F F E R E N Z E R I S P E T T O A L L E P R E V I S I O N I				
		4	5 (7-4)	6 (4-7)	7 (4+5-6)	8	9 (10-8)	10 (9+9)	11 (10-7)	12 (7-10)						
4.21.009.0000	VOCE ECONOMICA 9 - PARTITEC/SOSPESI															
		225.010,17	604.000,00	0,00	829.010,17	2.100.156,38	847.857,85	2.948.014,23	2.119.004,06							
	Totale V.E. 9	225.010,17	604.000,00	0,00	829.010,17	2.100.156,38	847.857,85	2.948.014,23	2.119.004,06							
	Totale Categoria 21	4.628.490,50	616.000,00	18.000,00	5.226.490,50	5.888.077,83	1.002.272,17	6.890.350,00	2.174.921,22							
	Totale Titolo 4	4.628.490,50	616.000,00	18.000,00	5.226.490,50	5.888.077,83	1.002.272,17	6.890.350,00	2.174.921,22							

RENDICONTO FINANZIARIO SPESE - ESERCIZIO 2003

1° Responsabile di Funzione Escluso : CEREALICOLTURA SEZ. OPER. PERIFERICA 0407

2° Responsabile di Funzione Escluso : FONDAZIONE CONTE G.G. MORANDO BOLOGNINI 0408

CAPITOL CODICE	G E S T I O N E D E I R E S I D U I P A S S I V I				G E S T I O N E D I C A S S A				TOTALE DEI RESIDUI PASSIVI AL TERMINE DELL'ESERCIZIO		
	RESIDUI ALL'INIZIO DELL'ESERCIZIO	PAGATI	RIMASTI DA PAGARE	TOTALI	VARIAZIONI		PREVISIONI	PAGAMENTI		DIFFERENZE RISPETTO ALLE PREVISIONI	
					IN +	IN -				IN +	IN -
	13	14	15 (16 - 14)	16 (14 + 15)	17 (16 - 13)	18 (13 - 16)	19	20	21 (20 - 19)	22 (19 - 20)	23 (9 + 15)
4.21.009.0000											
I.C.S.0	437.102,79	247.670,83	189.431,96	437.102,79	0,00	0,00	1.265.926,46	2.347.827,21	1.081.900,75		1.037.289,81
I.V.E.9	437.102,79	247.670,83	189.431,96	437.102,79	0,00	0,00	1.265.926,46	2.347.827,21	1.081.900,75		1.037.289,81
I.Categoria 21	534.075,05	312.819,00	221.256,05	534.075,05	0,00	0,00	5.756.069,49	6.200.896,83	1.115.831,03	671.003,69	1.223.528,22
I.Titolo 4	534.075,05	312.819,00	221.256,05	534.075,05	0,00	0,00	5.756.069,49	6.200.896,83	1.115.831,03	671.003,69	1.223.528,22

RENDICONTO FINANZIARIO SPESE - ESERCIZIO 2003

1° Responsabile di Funzione Escluso : CEREAICOLTURA SEZ. OPER. PERIFERICA 0407

2° Responsabile di Funzione Escluso : FONDAZIONE CONTE G.G. MORANDO BOLOGNINI 0408

Parte A

CAPITOLO	GESTIONE										COMPETENZA		
	DESCRIZIONE	INIZIALI	PREVISIONI		DEFINITIVE	SOMME IMPEGNATE		RIMASTE DA PAGARE	TOTALI IMPEGNATI	DIFFERENZE RISPETTO ALLE PREVISIONI			
			IN AUMENTO	IN DIMINUIZIONE		PAGATE	TOTALI			IN +	IN -		
CODICE	4	5 (7-4)	6 (4-7)	7 (4+5-6)	8	9 (10-8)	10 (8+9)	11 (10-7)	12 (7-10)				
RIEPILOGO SPESE													
	Totale Titolo 1	6.796.656,04	5.607.578,79	782.382,61	11.621.852,22	5.490.905,45	1.517.221,91	7.008.127,36	94.207,91	4.707.932,77			
	Totale Titolo 2	692.169,91	449.109,34	20.160,38	1.121.118,87	138.840,85	681.860,32	820.701,17	2.245,41	302.663,11			
	Totale Titolo 3	0,00	0,00	0,00	0,00	0,00	0,00	0,00	0,00	0,00			
	Totale Titolo 4	4.628.490,50	616.000,00	18.000,00	5.226.490,50	5.888.077,83	1.002.272,17	6.890.350,00	2.174.921,22	511.061,72			
	TOTALE TITOLI SPESE	12.117.316,45	6.672.688,13	820.542,99	17.969.461,59	11.517.824,13	3.201.354,40	14.719.178,53	2.271.374,54	5.521.657,60			
	DISAVANZO DI AMMINISTRAZIONE	0,00	0,00	0,00	0,00								
	TOTALE SPESE	12.117.316,45	6.672.688,13	820.542,99	17.969.461,59	11.517.824,13	3.201.354,40	14.719.178,53	2.271.374,54	5.521.657,60			

SEDE E SEZIONI

DESCRIZIONE	PREVISIONE			
	INIZIALI	IN AUMENTO	IN DIMINUIZIONE	DEFINITIVE
Quota T.F.R. anni precedenti	658.918,07		19.518,99	639.399,08
Quota T.F.R. dell'anno	54.363,98			54.363,98
Liquidazioni (previsione cap. 2150010000)	2.007,21	30.130,00		32.137,21
Fondo Totale T.F.R.	711.274,84		49.648,99	661.625,85

ISTITUTO SPERIMENTALE
PER LA CEREALICOLTURA - ROMA
Per il Dirigente Amministrativo

IL COMMISSARIO STRAORDINARIO
Per Av. Luciano Sabatini

ISTITUTO SPERIMENTALE
PER LA CEREALICOLTURA - ROMA
Per il Direttore

* Lo stanziamento al cap. 2150010000 è stato inserito con una variazione di bilancio. Naturalmente l'importo va sottratto al fondo totale T.F.R.

Non vengono inseriti i titoli a pareggio in quanto nell'avanzo dell'Istituto sono accantonati altre somme non distribuite (v. tabelle avanzo)

Per copia conforme
Per il Direttore

Parte B

RENDICONTO FINANZIARIO SPESE - ESERCIZIO 2003

1° Responsabile di Funzione Escluso : CEREALICOLTURA SEZ. OPER. PERIFERICA 0407

2° Responsabile di Funzione Escluso : FONDAZIONE CONTE G.G. MORANDO BOLOGNINI 0408

CAPITOLO	GESTIONE DEI RESIDUI PASSIVI				GESTIONE DI CASSA				TOTALE DEI RESIDUI PASSIVI AL TERMINE DELL'ESERCIZIO			
	RESIDUI ALL'INIZIO DELL'ESERCIZIO	PAGATI	RIMASTI DA PAGARE	VARIAZIONI		PREVISIONI	DIFFERENZE RISPETTO ALLE PREVISIONI					
				IN +	IN -		IN +	IN -				
CODICE	13	14	15 (16-14)	16 (14+15)	17 (16-13)	18 (13-16)	19	20	21 (20-19)	22 (19-20)	23 (9+15)	
C	2.424.713,78	787.785,28	1.463.663,11	2.251.448,39	704,63	-173.970,02	9.532.467,80	6.278.690,73		3.253.777,07	2.980.885,02	
C	962.840,94	874.428,83	91.601,70	966.030,53	4.926,10	-1.736,51	2.017.066,19	1.013.269,68		1.003.796,51	773.462,02	
C	0,00	0,00	0,00	0,00	0,00	0,00	0,00	0,00		0,00	0,00	
C	534.075,05	312.819,00	221.256,05	534.075,05	0,00	0,00	5.756.069,49	6.200.896,83		444.827,34	1.223.528,22	
C	3.921.629,77	1.975.033,11	1.776.520,86	3.751.553,97	5.630,73	-175.706,53	17.305.603,48	13.492.857,24		3.812.746,24	4.977.875,26	
	ISTITUTO SPERIMENTALE PER LA CEREALICOLTURA - ROMA Il Dirigente d'Amministrazione				ISTITUTO SPERIMENTALE PER LA CEREALICOLTURA - ROMA Il Direttore				Per copia conforme al Dirigente d'Amministrazione			

SITUAZIONE AMMINISTRATIVA - SEDE E SEZIONI
ANNO 2003


CONSISTENZA DELLA CASSA ALL'01/01/2003		€	1.887.456,71 *
RISCOSSIONI	IN C/COMPETENZA	€	11.862.635,38
	IN C/RESIDUI	€	2.074.443,94
		€	<u>13.937.079,32</u>
PAGAMENTI	IN C/COMPETENZA	€	11.517.824,13
	IN C/RESIDUI	€	1.975.033,11
		€	<u>13.492.857,24</u>
CONSISTENZA DELLA CASSA AL 31/12/2003		€	2.331.678,79
RESIDUI ATTIVI	ESERCIZI PRECEDENTI	€	5.386.898,58
	DELL'ESERCIZIO	€	4.196.414,79
		€	<u>9.583.313,37</u>
RESIDUI PASSIVI	ESERCIZI PRECEDENTI	€	1.776.520,86
	DELL'ESERCIZIO	€	3.201.354,40
		€	<u>4.977.875,26</u>
AVANZO D'AMMINISTRAZIONE AL 31/12/2003		€	6.937.116,90

IL COMMISSARIO STRAORDINARIO

FS (Avv. Luciano Schifone)

scostamento di 0,01 centesimi di Euro rispetto all'importo in Lire convertito in Euro (v. situazione amministrativa - anno 2002)

Fotocopia conforme
 del Documento d'Amministrato



sede e sez 1

SITUAZIONE PATRIMONIALE AL 31/12/2003

SEDE E SEZIONI

n° cn ATTIVITA'	CONSISTENZA 01/01/03	31/12/03	DIFFERENZE IN PIU'	IN MENO	n° cn PASSIVITA'	CONSISTENZA 01/01/03	31/12/03	DIFFERENZE IN PIU'	IN MENO
Disponib. liq. avanzo di cassa	1.887.456,71	2.331.678,79	13.937.079,32	13.492.857,24	Debiti di tesoreria				
Residui att.					1 Scoperto di cassa				
1 Crediti diversi	7.887.530,55	9.583.313,37	4.196.414,79	2.500.631,97	Res. pass.				
2 Depositi a cauzione	3.162,85	3.162,85			2 Debiti div. banc. e fin.	3.921.629,77	4.977.875,26	3.201.354,40	2.145.108,91
Rimanen. attive eser.					3 Mutui				
3 Rimanen. prodotti	19.120,80	23.886,24	9.860,72	5.095,28	4 Dep. cauz.	12.984,76	12.984,76		
Investim. immobiliari					5 Fondo liq. personale	639.399,08	668.977,08	60.508,53	30.930,53
5 Conferim. e quote in altri Enti	5.000,00	5.000,00			6 F.do amm. immobili	4.181.267,24	4.651.263,46	469.996,22	
					7 F.do amm. imp. attrezzi macchine	9.193.994,47	9.968.609,31	774.614,84	
					8 F.do amm. autom. mob. macch. uff.	1.346.981,51	1.360.907,71	13.926,20	
					To voci 6/7/8	14.722.243,22	15.980.780,48	1.258.537,26	-
					Pagina 1				

* Avanzo di cassa scostamento di 0,01

sede e sez2

n° crt	ATTIVITA'	CONSISTENZA 01/01/03	31/12/03	DIFFERENZE		IN MENO	n° crt	PASSIVITA'	CONSISTENZA 01/01/03	31/12/03	DIFFERENZE		IN MENO
				IN PIU'	IN PIU'						IN PIU'	IN MENO	
7	Immobili	16.784.533,84	18.323.481,57	1.557.158,12		18.210,39							
	Immobilizz. tecniche												
8	Imp. attr. macchine automezzi	7.517.439,55	8.264.478,55	747.555,46		516,46							
9	Attrezzi agr	2.198.412,37	2.227.428,58	29.016,21									
10	Mobili mac- ch. d'ufficio	825.124,06	837.609,89	13.255,73		769,90							
11	Libri e pub. ot.	975.439,24	1.010.404,19	34.964,95									
		11.516.415,22	12.339.921,21	824.792,35		1.286,36							
	TOTI ATTIVITA'	38.103.219,97	42.610.444,03	20.525.305,30		16.018.081,24	TOT	PASSIVITA'	19.296.256,83	21.640.617,58	4.520.400,19	2.176.039,44	
							9	Patrimonio netto	18.806.963,14	20.969.826,45			
	Disavanzo econom.						10	Avanzo ec.			2.162.863,31		
	OT. PAREGGIO	38.103.219,97	42.610.444,03	20.525.305,30		16.018.081,24	TOT	PAREGGIO	38.103.219,97	42.610.444,03	6.683.263,50	2.176.039,44	
<div style="border: 1px solid black; padding: 5px; display: inline-block;"> IL COMMISSARIO STRAORDINARIO <i>R.G.</i> (On.le Luciano Schifone) </div>													

Avanzo di cassa scostamento di 0,01 centesimi. 0,01 centesimi vengono decurtati dal patrimonio netto per pareggiare il centesimo decurtato nell'avanzo di cassa (V. concordanza al 31/12/02)

CONTO ECONOMICO DELL'ESERCIZIO 2003

DISAGGREGATO

Parte prima

Entrate e spese finanziarie correnti

ENTRATE		SPESE	
Titolo I°		Titolo I°	
<i>ENTRATE CONTRIBUTIVE</i>		<i>SPESE CORRENTI</i>	
Cat. 1 Aliquote contrib. a carico dei datori ...		Cat. 1 Spese per gli organi dell'Ente	73.023,00
Cat. 2 Quote di partecipazione degli iscritti ...		Cat. 2 Oneri per il personale in servizio	2.722.373,84
Titolo II°		Cat. 3 Oneri per il personale in quiescenza	10.757,95
<i>ENTRATE DERIVANTI</i>		Cat. 4 Spese per acquisto di beni e servizi	2.112.750,46
<i>DA TRASFERIMENTI CORRENTI</i>		Cat. 5 Spese per prestazioni istituzionali	117.492,67
Cat. 3 Trasferimenti da parte dello Stato	6.850.525,21	Cat. 6 Trasferimenti passivi	1.447.818,00
Cat. 4 Trasferimenti da parte delle Regioni	328.561,64	Cat. 7 Oneri finanziari	19.637,93
Cat. 5 Trasn. da parte Comuni e Provincie	18.600,00	Cat. 8 Oneri tributari	491.644,04
Cat. 6 Trasferimenti da parte di altri Enti	1.234.669,27	Cat. 9 Poste corr.ve e comp.ve entrate correnti	
Titolo III°		Cat. 10 Spese non classificabili in altre voci	12.629,47
<i>ENTRATE DIVERSE</i>			
Cat. 7 Entrate derivanti da vendita beni ...	338.274,64		
Cat. 8 Redditi e proventi patrimoniali	188.943,53		
Cat. 9 Poste corr.ve e comp.ve spese correnti	85.745,76		
Cat.10 Entrate non classificabili in altre voci	9.000,00		
	<hr/>		<hr/>
Totale parte prima (1)	9.054.320,05	Totale parte prima (1)	7.008.127,36

Parte seconda

Componenti che non danno luogo a movimenti finanziari

ENTRATE	SPESE
<p>A) ENTRATE ACCERTATE IN PRECEDENTI ESERCIZI DI PERTINENZA DELL'ESERCIZIO:</p> <ul style="list-style-type: none"> - Contr. o premi per le prestaz. istituz.li - Trasferimenti (contributi, oblazioni...) - Redditi e proventi patrimoniali - Vendite di prodotti e materiali diversi - Vendite di pubblicazioni - Prestazioni di particolari servizi - Ricavi pluriennali 	<p>A) SPESE DI COMPETENZE, IMPEGNATE IN PRECEDENTI ESERCIZI</p> <ul style="list-style-type: none"> - Rimanenze iniziali di prodotti 19.120,80 - Materie prime e materiali di consumo viveri - Risconti iniziali di spese per locazioni ed utenze - Spese per servizi esterni - Spese diverse di amministrazione - Spese per trasferimenti - Oneri finanziari - Spese diverse - Costi pluriennali <p style="text-align: right;">19.120,80</p>
<p>B) PRODUZIONI E MOVIMENTI INTERNI:</p> <ul style="list-style-type: none"> - Prodotti in natura impianti ed altre immobilizzazioni ottenuti con mezzi propri da capitalizzare 	<p>B) PRODUZIONI E MOVIMENTI INTERNI:</p> <ul style="list-style-type: none"> - Oneri in natura
<p>C) TRASFERIMENTI ATTIVI IN NATURA:</p> <ul style="list-style-type: none"> - Oblazioni, lasciti, donazioni in natura 	<p>C) TRASFERIMENTI PASSIVI IN NATURA:</p> <ul style="list-style-type: none"> - Contributi, concorsi, soccorsi e oblazioni in natura
<p>D) VARIAZ. PATRIM.LI STRAORDIN.:</p> <ul style="list-style-type: none"> - Sopravvenienze attive 2.390.845,20 - Insussistenze passive 175.706,53 <p style="text-align: right;">2.566.551,73</p>	<p>D) AMMORTAMENTI E DEPERIMENTI:</p> <ul style="list-style-type: none"> - Immobili 469.996,22 - Impianti attrezzature macchinari 774.614,84 - Automezzi, mobili, macchine 13.926,20 - Diversi <p style="text-align: right;">1.258.537,26</p>
<p>E) SPESE IMPEGNATE DI COMPETENZA DI SUCCESSIVI ESERCIZI:</p> <p style="text-align: right;"><u>23.886,24</u></p> <p style="text-align: right;">23.886,24</p>	<p>E) SVALUTAZIONI E DEPREZZAMENTI:</p> <ul style="list-style-type: none"> - Svalutazione crediti - Svalutazioni titoli - Deprezz. immobili, impianti, macchine - Eliminazione impianti ed altre - Immobiliz. non ammortizzabili

**F) ACCANTONAMENTI PER ONERI PRESUNTI
DI COMPETENZA**

- Imposte e tasse da regolare
- Altri oneri da definire
- Accantonamenti diversi
- Accantonamenti a fondo rischi

G) Quota dell'esercizio per l'adeguamento del fondo

ind. anzianità personale: 60.508,53
60.508,53


H) VARIAZ. PATRIM.LI STRAORDINARIE:

- Sopravvivenze passive 681.021,25
- Insussistenze attive 454.579,51
1.135.600,76

**I) Entrate accertate nell'esercizio di pertinenza
di successivi esercizi:**

Totale parte seconda (2)	<u>2.590.437,97</u>	Totale parte seconda (2)	<u>2.473.767,35</u>
Totale generale (1+2)	11.644.758,02	Totale generale (1+2)	9.481.894,71
Disavanzo economico		Avanzo economico	2.162.863,31
Totale a pareggio	11.644.758,02	Totale a pareggio	11.644.758,02

IL COMMISSARIO STRAORDINARIO

 (Avv. Luciano Schifone)



BILANCIO CONSUNTIVO 2003
SEZIONE SPECIALIZZATA PER LA RISICOLTURA

RELAZIONE ALLE PRIME VARIAZIONI AL BILANCIO 2003
DELLA SEZIONE
SPECIALIZZATA PER LA RISICOLTURA DI VERCELLI

Parte generale

Con le presenti variazioni viene aggiornato il Bilancio 2004 della Sezione Specializzata per la Risicoltura di Vercelli a seguito dell'accertamento di ulteriori entrate ed all'accertamento dell'avanzo di amministrazione come da consuntivo 2003. Analiticamente, le variazioni più rilevanti del Bilancio 2004, si possono evidenziare come di seguito.

Parte analitica

ENTRATE

Vengono previste rispetto al bilancio preventivo minori entrate per complessive € 8.140,00. Le variazioni più consistenti sono dovute all'inserimento al CAP. 2050010049 - Contributi dalla Provincia - della somma di € 1.360,00, di cui € 1.000,00 quale contributo della Provincia di Milano ed € 360,00, quale integrazione Iva convenzione Provincia di Vicenza; al CAP. 2060010049 un contributo della somma di € 3.500,00 concesso dall'Università degli Studi di Torino per l'espletamento di attività finalizzate all'attuazione del Progetto dal titolo "Valutazioni qualitative e sanitarie del granello in riso prodotto con tecnica convenzionale e biologica". Viene inoltre inserita al CAP. 2050010163 la somma di € 25.000,00 per la stipula di una convenzione con la Provincia di Vercelli per l'esecuzione di un programma di attività dal titolo "Sperimentazione Riso Provincia di Vercelli" anno 2004.

Maggiori entrate vengono accertate al CAP. 3070010049 ricavi dalla vendita di prodotti (+ € 5.205,59) per maggiore incasso vendita riso da pila, al CAP. 3070030067 proventi derivanti dalla prestazione di servizi (+ € 4.198,45) quale maggiore incasso delle royalties sul riso da seme anche di 1 e 2 moltiplicazione.

Minori entrate vengono accertate al CAP. 3070010067 ricavi dalla vendita di prodotti (- € 9.404,04) per una minor vendita di riso da seme, al CAP. 3080149 affitto

~~immobili (- € 38.000,00) dovuta alla scadenza del contratto di affitto della Cascina Sbarra di Borgolavezzaro.~~

USCITE

Rispetto alle previsioni sono state accertate minori spese di funzionamento per un totale di € 7.385,36 in funzione delle minori entrate con una differenza di € 754,64 quale maggiore avanzo di amministrazione dell'anno precedente per progetti finalizzati (v. tabella allegata alla relazione generale).

Nella gestione ordinaria della Sezione le minori uscite rispetto alle precedenti variazioni riguardano: spese personale operaio (- € 17.000,00), oneri previdenziali ed assistenziali a carico dell'Ente (- € 9.500,00), imposte e tasse (- € 8.000,00).

A fronte delle minori uscite è stata accertata una maggiore uscita al capitolo missioni in territorio nazionale (+ € 1.360,00).

Sono stati inseriti gli importi relativi alla convenzione con la Provincia di Vercelli per un totale di € 25.000,00 ai seguenti capitoli: stipendi personale operaio € 10.000,00, missioni in territorio nazionale € 5.650,00 oneri previdenziali ed assistenziali € 3.500,00, imposte e tasse € 850,00, spese acquisto materiale consumo carattere tecnico € 5.000,00.

Vengono inoltre modificate le somme iscritte al Bilancio relative all'avanzo di amministrazione dei progetti CERSTAR COD.1625 + € 1.722,63, SIC 5°ANNO COD. 1639 - € 1.804,40 PROV. DI LODI COD. 1613 + € 836,41 per un totale di € + 754,64.


Considerate le minori entrate complessive per un totale di € 8.140,00, compensate parzialmente da minori uscite, viene evidenziato un saldo negativo di € 754,64 coperto dal maggior avanzo di amministrazione accertato dalla Sezione per progetti finalizzati.

CASSA

Per quanto riguarda la cassa si sono previste variazioni positive per € 188.670,41 e variazioni negative per € 130.862,45 comprensive anche delle variazioni conseguenti al riaccertamento dei residui

Per copia conforme
Il Dirigente d'Amministrazione

IL COMMISSARIO STRAORDINARIO

 (Avv. Luciano Schifone)

RENDICONTO FINANZIARIO ENTRATE - ESERCIZIO 2003

Responsabile di Funzione: CEREALICOLTURA SEZ. OPER. PERIFERICA 0407

Parte B
Responsabile di Procedimento: CEREALICOLTURA SEZ. OPER. PERIFERICA 0407

CAPITOLO CODICE	GESTIONE DEI RESIDUI ATTIVI				GESTIONE DI CASSA				TOTALE DEI RESIDUI ATTIVI AL TERMINE DELL'ESERCIZIO	
	RESIDUI ALL'INIZIO DELL'ESERCIZIO	RISCOSSI	RIMASTI DA RISCUOTERE	VARIAZIONI		PREVISIONI	RISCOSSIONI	DIFFERENZE RISPETTO ALLE PREVISIONI		
				IN +	IN -			IN +		IN -
13	14	15 (16 - 14)	16 (14 + 15)	17 (16 - 13)	18 (13 - 16)	19	20	21 (20 - 19)	22 (19 - 20)	23 (9 + 15)
2										
2.03										
2.03.001										
2.03.001.0049										
I.C.S. 49	0.00	0.00	0.00	0.00	0.00	120.043.18	120.043.18	0.00	0.00	0.00
I.V.E. 1	0.00	0.00	0.00	0.00	0.00	120.043.18	120.043.18	0.00	0.00	0.00
2.03.002										
2.03.002.0036										
I.C.S. 38	1.807.60	0.00	1.807.60	1.807.60	0.00	1.807.60	0.00	0.00	1.807.60	1.807.60
2.03.002.0074										
I.C.S. 74	42.917.88	35.167.88	7.750.00	42.917.88	0.00	42.917.88	35.167.88	0.00	7.750.00	7.750.00

RENDICONTO FINANZIARIO ENTRATE - ESERCIZIO 2003

Responsabile di Funzione: CEREALICOLTURA SEZ. OPER. PERIFERICA 0407

Parte A
Responsabile di Procedimento: CEREALICOLTURA SEZ. OPER. PERIFERICA 0407

CODICE	DESCRIZIONE	G E S T I O N E					D I					C O M P E T E N Z A		
		INIZIALI	V A R I A Z I O N I		DEFINITIVE	RISOSSE	RIMASTE	TOTALI	D I F F E R E N Z E					
			IN AUMENTO	IN DIMINUZIONE					RISPETTO ALLE	P R E V I S I O N I				
4	5 (7-4)	6 (4-7)	7 (4+5-6)	8	9 (10-8)	10 (8+9)	11 (10-7)	12 (7-10)	IN +	IN -				
2.03.002.0163	ALTRI CONTR.MIPA	0,00	0,00	0,00	0,00	0,00	0,00	0,00	0,00	0,00				
2.03.002.0242	ALTRI CONTRIBUTI MAF													
2.03.002.1605	ALTRI CONTRIBUTI MIPA	0,00	0,00	0,00	0,00	0,00	0,00	0,00	0,00	0,00				
2.03.002.1608	ALTRI CONTRIBUTI MIPA	0,00	0,00	0,00	0,00	0,00	0,00	0,00	0,00	0,00				
2.03.002.1625	CONTRIB.CERSTAR II ANNO -DM 340/02	0,00	0,00	0,00	0,00	0,00	0,00	0,00	0,00	0,00				
2.03.002.1639	CONTRIBUTO MIPAF	0,00	66.330,00	0,00	66.330,00	33.165,00	33.165,00	33.165,00	66.330,00	0,00				
	Totale V.E. 2	0,00	66.330,00	0,00	66.330,00	33.165,00	33.165,00	33.165,00	66.330,00	0,00				

RENDICONTO FINANZIARIO ENTRATE - ESERCIZIO 2003

Responsabile di Funzione: CEREALICOLTURA SEZ. OPER. PERIFERICA 0407

Parte B
Responsabile di Procedimento: CEREALICOLTURA SEZ. OPER. PERIFERICA 0407

CAPITOLO CODICE	G E S T I O N E D E I R E S I D U I A T T I V I					G E S T I O N E D I C A S S A					TOTALE DEI RESIDUI ATTIVI AL TERMINE DELL'ESERCIZIO
	RESIDUI ALL'INIZIO DELL'ESERCIZIO	RISCOSSI	RIMASTI DA RISCUOTERE	VARIAZIONI		TOTALI	PREVISIONI	RISCOSSIONI	DIFFERENZE RISPETTO ALLE PREVISIONI		
				IN +	IN -				IN +	IN -	
13	14	15 (16 - 14)	17 (16 - 13)	18 (13 - 16)	16 (14 + 15)	19	20	21 (20 - 19)	22 (19 - 20)	23 (9 + 15)	
2.03.002.0163											
I.C.S.163	6.500,00	0,00	6.500,00	0,00	6.500,00	6.500,00	0,00	0,00	6.500,00	6.500,00	
2.03.002.0242											
I.C.S.242	1.61,40	0,00	1.61,40	0,00	1.61,40	1.61,40	0,00	0,00	1.61,40	1.61,40	
2.03.002.1605											
I.C.S.1605	28.250,00	0,00	28.250,00	0,00	28.250,00	28.250,00	0,00	0,00	28.250,00	28.250,00	
2.03.002.1608											
I.C.S.1608	1.789,53	0,00	1.789,53	0,00	1.789,53	1.789,53	0,00	0,00	1.789,53	1.789,53	
2.03.002.1625											
I.C.S.1625	40.095,00	0,00	40.095,00	0,00	40.095,00	40.095,00	0,00	0,00	40.095,00	40.095,00	
2.03.002.1639											
I.C.S.1639	0,00	0,00	0,00	0,00	0,00	33.165,00	33.165,00	0,00	0,00	33.165,00	
T.V.E.2	121.521,41	35.167,88	86.353,53	0,00	121.521,41	154.686,41	68.332,88	86.353,53	119.518,53	119.518,53	

RENDICONTO FINANZIARIO ENTRATE - ESERCIZIO 2003
 Responsabile di Funzione: CEREALICOLTURA SEZ. OPER. PERIFERICA 0407

 Parte A
 Responsabile di Procedimento: CEREALICOLTURA SEZ. OPER. PERIFERICA 0407

CODICE	DESCRIZIONE	G E S T I O N E				C O M P E T E N Z A			
		INIZIALI	P R E V I S I O N I		DEFINITIVE	S O M M E A C C E R T A T E		D I F F E R E N Z E R I S P E T T O A L L E P R E V I S I O N I	
			IN AUMENTO	IN DIMINUIZIONE		RISCOSSE	RIMASTE DA RISCOUOTERE	TOTALI ACCERTATI	IN +
		5 (7-4)	6 (4-7)	7 (4+5-6)	8	9 (10-8)	10 (8+9)	11 (10-7)	12 (7-10)
3.07	CATEGORIA 7 - ENTRATE DERIVANTI DALLA VENDITA DI BENI E DALLE PRESTAZIONI DI SERVIZI	4							
			0,00	0,00	15.493,71	13.186,94	15.493,71	0,00	
3.07.001	VOCE ECONOMICA 1 - RICAVI DALLA VENDITA DI PRODOTTI								
3.07.001.0049	RICAVI DALLA VENDITA DI PRODOTTI								
		15.075,99	399,32	0,00	11.417,51	4.057,80	15.475,31	0,00	
3.07.001.0067	RICAVI DALLA VENDITA DI PRODOTTI								
		30.569,70	399,32	0,00	13.724,28	17.244,74	30.969,02	0,00	
	Totale V.E. 1								
3.07.003	VOCE ECONOMICA 3 - PROVENTI DERIVANTI PRESTAZIONI DI SERVIZI								
3.07.003.0049	PROVENTI DERIVANTI DA PRESTAZIONI DI SERVIZI								
		997,80	4.869,00	0,00	5.866,80	4.700,00	5.800,82	65,98	

RENDICONTO FINANZIARIO ENTRATE - ESERCIZIO 2003

Responsabile di Funzione: CEREALICOLTURA SEZ. OPER. PERIFERICA 0407

Parte B
Responsabile di Procedimento: CEREALICOLTURA SEZ. OPER. PERIFERICA 0407

CAPITOLO CODICE	GESTIONE DEI RESIDUI ATTIVI				GESTIONE DI CASSA				TOTALE DEI RESIDUI ATTIVI AL TERMINE DELL'ESERCIZIO		
	RESIDUI ALL'INIZIO DELL'ESERCIZIO	RISCOSSI	RIMASTI DA RISCUOTERE	VARIAZIONI		TOTALI	PREVISIONI	RISCOSSIONI		DIFFERENZE RISPETTO ALLE PREVISIONI	
				IN +	IN -					IN +	IN -
3.07	13	14	15 (16 - 14)	17 (16 - 13)	18 (13 - 16)	16 (14 + 15)	19	20	21 (20 - 19)	22 (19 - 20)	23 (9 + 15)
3.07.001											
3.07.001.0049											
I.C.S.49	17.769,38	3.604,20	14.165,18	0,00	0,00	17.769,38	33.263,09	5.910,97	27.352,12	27.352,12	27.352,12
3.07.001.0067											
I.C.S.67	29.435,30	0,00	25.558,08	0,00	-2.877,22	25.558,08	43.910,61	11.437,51	32.483,10	29.615,88	29.615,88
I.V.E.1	46.204,68	3.604,20	39.723,26	0,00	-2.877,22	43.327,46	77.173,70	17.328,48	59.845,22	56.968,00	56.968,00
3.07.003											
3.07.003.0049											
I.C.S.49	381,66	381,66	0,00	0,00	0,00	381,66	6.248,46	1.482,48	4.765,98	4.765,98	4.765,98

RENDICONTO FINANZIARIO ENTRATE - ESERCIZIO 2003
 Responsabile di Funzione: CEREALICOLTURA SEZ. OPER. PERIFERICA 0407

 Parte A
 Responsabile di Procedimento: CEREALICOLTURA SEZ. OPER. PERIFERICA 0407

CODICE	DESCRIZIONE	G E S T I O N E						D I				C O M P E T E N Z A	
		INIZIALI	P R E V I S I O N I		DEFINITIVE	S O M M E A C C E R T A T E		D I F F E R E N Z E					
			IN AUMENTO	IN DIMINUZIONE		RISOSSE	RIMASTE DA RISCOUOTERE	RISPETTO ALLE PREVISIONI	IN +	IN -			
4	5 (7-4)	6 (4-7)	7 (4+5-6)	8	9 (10-8)	10 (8+9)	11 (10-7)	12 (7-10)					
3.09.001	VOCE ECONOMICA 1 - RECUPERO E RIMBORSI DIVERSI		0,00	1.500,00	4.439,25	4.444,73	95,67	4.540,40	101,15				
3.09.001.0049	RECUPERO E RIMBORSI DIVERSI												
3.09.001.0067	RECUPERO E RIMBORSI DIVERSI		805,17	0,00	3.645,68	3.645,68	0,00	3.645,68	0,00				
	Totale V.E. 1		805,17	1.500,00	8.084,93	8.090,41	95,67	8.186,08	101,15				
	Totale Categoria 9		8.779,76	1.500,00	8.084,93	8.090,41	95,67	8.186,08	101,15		0,00		
	Totale Titolo 3	161.369,19	13.171,43	2.300,00	172.240,62	121.466,18	49.625,26	171.091,44	101,15		1.250,33		
7	TITOLO VII - PARTITE DI GIRO												
7.22	CATEGORIA 22 - ENTRATE AVENTI NATURA DI PARTITE DI GIRO												
7.22.001	VOCE ECONOMICA 1 - RITENUTE ERARIALI												
7.22.001.0049	RITENUTE ERARIALI	25.822,84	0,00	0,00	25.822,84	24.204,10	244,60	24.448,70			1.374,14		

RENDICONTO FINANZIARIO ENTRATE - ESERCIZIO 2003
 Responsabile di Funzione: CEREAICOLTURA SEZ. OPER. PERIFERICA 0407

Parte B
 Responsabile di Procedimento: CEREAICOLTURA SEZ. OPER. PERIFERICA 0407

CAPITOLO	GESTIONE DEI RESIDUI ATTIVI				GESTIONE DI CASSA				TOTALE DEI RESIDUI ATTIVI AL TERMINE DELL'ESERCIZIO		
	RESIDUI ALL'INIZIO DELL'ESERCIZIO	RISCOSSI	RIMASTI DA RISCOUTERE	TOTALI	VARIAZIONI		PREVISIONI	RISCOSSIONI		DIFFERENZE RISPETTO ALLE PREVISIONI	
CODICE	13	14	15 (16-14)	16 (14+15)	IN +	IN -	19	20	IN +	IN -	23 (9+15)
					17 (16-13)	18 (13-16)			21 (20-19)	22 (19-20)	
3.09.001											
3.09.001.0049											
I.C.S.49	7.407,76	6.336,87	37,96	6.374,83	0,00	-1.032,93	11.847,01	10.781,60		1.065,41	133,63
3.09.001.0067											
I.C.S.67	0,00	0,00	0,00	0,00	0,00	0,00	1.645,68	3.645,68	0,00	0,00	0,00
I.V.E.1	7.407,76	6.336,87	37,96	6.374,83	0,00	-1.032,93	15.492,69	14.427,28		1.065,41	133,63
I Categoria 9	7.407,76	6.336,87	37,96	6.374,83	0,00	-1.032,93	15.492,69	14.427,28	0,00	1.065,41	133,63
I Titolo 3	132.779,66	51.511,12	76.791,58	128.302,70	0,00	-4.476,96	305.020,28	172.977,30	0,00	132.042,98	126.416,84
7											
7.22											
7.22.001											
7.22.001.0049											
I.C.S.49	250,24	246,14	0,00	246,14	0,00	-4,10	26.073,08	24.450,24		1.622,84	244,60

RENDICONTO FINANZIARIO ENTRATE - ESERCIZIO 2003
 Responsabile di Funzione: CEREAICOLTURA SEZ. OPER. PERIFERICA 0407

 Parte A
 Responsabile di Procedimento: CEREAICOLTURA SEZ. OPER. PERIFERICA 0407

CODICE	DESCRIZIONE	G E S T I O N E				D I				C O M P E T E N Z A		
		P R E V I S I O N I		V A R I A Z I O N I		D E F I N I T I V E		S O M M E A C C E R T A T E		D I F F E R E N Z E		R I S P E T T O A L L E P R E V I S I O N I
		INIZIALI	IN AUMENTO	IN DIMINUZIONE	DEFINITIVE	RISOSSE	RIMASTE DA RISCOUOTERE	TOTALI ACCERTATI	IN +	IN -		
4	5 (7-4)	6 (4-7)	7 (4+5-6)	8	9 (10-8)	10 (8+9)	11 (10-7)	12 (7-10)				
	Totale V.E. 1	25.822,84	0,00	0,00	25.822,84	24.204,10	244,60	24.448,70				1.374,14
7.22.002	VOCE ECONOMICA 2 - RITENUTE PREVIDENZIALI ED ASSISTENZIALI											
7.22.002.0049	RITENUTE PREVIDENZIALI ED ASSISTENZIALI											
		15.493,71	0,00	0,00	15.493,71	12.018,79	94,75	12.113,54				3.380,17
	Totale V.E. 2	15.493,71	0,00	0,00	15.493,71	12.018,79	94,75	12.113,54				3.380,17
7.22.006	VOCE ECONOMICA 6 - RECUPERO ANTICIPAZIONE FONDO ECONOMATO											
7.22.006.0049	ANT.FONDO ECON.											
		516,46	0,00	0,00	516,46	516,46	0,00	516,46			0,00	0,00
	Totale V.E. 6	516,46	0,00	0,00	516,46	516,46	0,00	516,46			0,00	0,00
7.22.009	VOCE ECONOMICA 9 - PARTITE IN CONTO SOSPESI											
7.22.009.0049	PARTITE IN CONTO SOSPESI											
		4.131,66	0,00	0,00	4.131,66	0,00	0,00	0,00			0,00	4.131,66

RENDICONTO FINANZIARIO ENTRATE - ESERCIZIO 2003
 Responsabile di Funzione: CEREALICOLTURA SEZ. OPER. PERIFERICA 0407

Parte B
 Responsabile di Procedimento: CEREALICOLTURA SEZ. OPER. PERIFERICA 0407

CAPITOLO CODICE	G E S T I O N E D E I R E S I D U I A T T I V I				G E S T I O N E D I C A S S A				TOTALE DEI RESIDUI ATTIVI AL TERMINE DELL'ESERCIZIO 23 (9 + 15)		
	RESIDUI ALL'INIZIO DELL'ESERCIZIO 13	RISCOSSI 14	RIMASTI DA RISCUOTERE 15 (16 - 14)	TOTALI 16 (14 + 15)	VARIAZIONI		PREVISIONI 19	RISCOSSIONI 20		DIFFERENZE RISPETTO ALLE PREVISIONI	
					IN + 17 (16 - 13)	IN - 18 (13 - 16)				IN + 21 (20 - 19)	IN - 22 (19 - 20)
I.V.E.1	250.24	246.14	0.00	246.14	0.00	-4.10	26.073.08	24.450.24	1.622.84	244.60	
7.22.002											
7.22.002.0049											
I.C.S.49	282.31	62.51	53.08	115.59	0.00	-166.72	15.276.02	12.081.30	3.694.72	147.83	
7.22.006											
7.22.006.0049											
I.V.E.2	282.31	62.51	53.08	115.59	0.00	-166.72	15.276.02	12.081.30	3.694.72	147.83	
7.22.009											
7.22.009.0049											
I.C.S.49	516.46	516.46	0.00	516.46	0.00	0.00	1.032.92	1.032.92	0.00	0.00	
I.V.E.6	516.46	516.46	0.00	516.46	0.00	0.00	1.032.92	1.032.92	0.00	0.00	
7.22.009											
7.22.009.0049											
I.C.S.49	0.00	0.00	0.00	0.00	0.00	0.00	4.131.66	0.00	4.131.66	0.00	

RENDICONTO FINANZIARIO ENTRATE - ESERCIZIO 2003
 Responsabile di Funzione: CEREALICOLTURA SEZ. OPER. PERIFERICA 0407

Parte B
 Responsabile di Procedimento: CEREALICOLTURA SEZ. OPER. PERIFERICA 0407

CAPITOLO	G E S T I O N E D E I R E S I D U I A T T I V I				G E S T I O N E D I C A S S A				TOTALE DEI RESIDUI ATTIVI AL TERMINE DELL'ESERCIZIO		
	RESIDUI ALL'INIZIO DELL'ESERCIZIO	RISCOSSI	RIMASTI DA RISCUOTERE	TOTALI	VARIAZIONI		PREVISIONI	RISCOSSIONI		DIFFERENZE RISPETTO ALLE PREVISIONI	
					IN +	IN -				IN +	IN -
	13	14	15 (16 - 14)	16 (14 + 15)	17 (16 - 13)	18 (13 - 16)	19	20	21 (20 - 19)	22 (19 - 20)	23 (9 + 15)
I.V.E. 9	0,00	0,00	0,00	0,00	0,00	0,00	4.131,66	0,00	0,00	4.131,66	0,00
I Categoria 22	1.049,01	825,11	53,08	878,19	0,00	-170,82	47.013,68	37.564,46	0,00	9.449,22	392,43
I Titolo 7	1.049,01	825,11	53,08	878,19	0,00	-170,82	47.013,68	37.564,46	0,00	9.449,22	392,43

RENDICONTO FINANZIARIO ENTRATE - ESERCIZIO 2003
 Responsabile di Funzione: CEREALICOLTURA SEZ. OPER. PERIFERICA 0407

Parte A
 Responsabile di Procedimento: CEREALICOLTURA SEZ. OPER. PERIFERICA 0407

CODICE	DESCRIZIONE	G E S T I O N E					D I C O M P E T E N Z A				
		P R E V I S I O N I		D E F I N I T I V E	S O M M E A C C E R T A T E		D I F F E R E N Z E				
		INIZIALI	IN AUMENTO		IN DIMINUZIONE	RISOSSE	RIMASTE	TOTALI	RISPETTO ALLE		
4	5 (7-4)	6 (4-7)	7 (4+5-6)	8	9 (10-8)	10 (8+9)	11 (10-7)	12 (7-10)			
	RIEPILOGO ENTRATE										
	Totale Titolo 1	0,00	0,00	0,00	0,00	0,00	0,00	0,00	0,00	0,00	0,00
	Totale Titolo 2	129.597,63	73.480,00	758,29	202.319,34	153.208,18	49.111,16	202.319,34	0,00	0,00	0,00
	Totale Titolo 3	161.369,19	13.171,43	2.300,00	172.240,62	121.466,18	49.625,26	171.091,44	101,15	1.250,33	
	Totale Titolo 4	0,00	0,00	0,00	0,00	0,00	0,00	0,00	0,00	0,00	
	Totale Titolo 5	0,00	0,00	0,00	0,00	0,00	0,00	0,00	0,00	0,00	
	Totale Titolo 6	0,00	0,00	0,00	0,00	0,00	0,00	0,00	0,00	0,00	
	Totale Titolo 7	45.964,67	0,00	0,00	45.964,67	36.739,35	339,35	37.078,70	0,00	8.885,97	
	TOTALE TITOLI ENTRATE	336.931,49	86.651,43	3.058,29	420.524,63	311.413,71	99.075,77	410.489,48	101,15	10.136,30	
	AVANZO DI AMMINISTRAZIONE	0,00	0,00	0,00	0,00	0,00	0,00	0,00	0,00	0,00	
	TOTALE ENTRATE	336.931,49	86.651,43	3.058,29	420.524,63	311.413,71	99.075,77	410.489,48	101,15	10.136,30	

Istituti e Commissionari per la Cerealicoltura - Roma:
 Istituito Sperimentale per la Cerealicoltura - Roma
 Il Dirigente d'Amministrazione
 FIO

Istituito Sperimentale per la Cerealicoltura - Roma
 Il Commissario Straordinario (Avv. Luciano Schifone)
 FIO

Istituto Sperimentale per la Cerealicoltura - Roma
 Il Direttore
 FIO

Per copia conforme
 M
 FIO

RENDICONTO FINANZIARIO ENTRATE - ESERCIZIO 2003
 Responsabile di Funzione: CEREALICOLTURA SEZ. OPER. PERIFERICA 0407

 Parte B
 Responsabile di Procedimento: CEREALICOLTURA SEZ. OPER. PERIFERICA 0407

CAPITOLO CODICE	GESTIONE DEI RESIDUI ATTIVI				GESTIONE DI CASSA				TOTALE DEI RESIDUI ATTIVI AL TERMINE DELL'ESERCIZIO 23 (9 + 15)					
	RESIDUI ALL'INIZIO DELL'ESERCIZIO 13	RISCOSSI 14	RIMASTI DA RISCUOTERE 15 (16 - 14)	VARIAZIONI		PREVISIONI 19	RISCOSSIONI 20	DIFFERENZE RISPETTO ALLE PREVISIONI						
				IN + 17 (16 - 13)	IN - 18 (13 - 16)			IN + 21 (20 - 19)		IN - 22 (19 - 20)				
TOTALI 16 (14 + 15)	TOTALI 17 (16 - 13)	TOTALI 18 (13 - 16)	TOTALI 19 (14 + 15)	TOTALI 20 (16 - 13)	TOTALI 21 (13 - 16)	TOTALI 22 (14 + 15)	TOTALI 23 (19 - 20)	TOTALI 24 (20 - 19)						
C	0,00	0,00	0,00	0,00	0,00	0,00	0,00	0,00	0,00	0,00	0,00	0,00	0,00	0,00
C	192.105,71	64.814,29	127.288,43	0,00	0,00	-2,99	361.260,05	218.022,47	143.237,58	176.399,59	176.399,59	176.399,59	176.399,59	176.399,59
C	132.779,66	51.511,12	76.791,58	0,00	0,00	-4.476,96	305.020,28	172.977,30	132.042,98	126.416,84	126.416,84	126.416,84	126.416,84	126.416,84
C	0,00	0,00	0,00	0,00	0,00	0,00	0,00	0,00	0,00	0,00	0,00	0,00	0,00	0,00
C	0,00	0,00	0,00	0,00	0,00	0,00	0,00	0,00	0,00	0,00	0,00	0,00	0,00	0,00
C	0,00	0,00	0,00	0,00	0,00	0,00	0,00	0,00	0,00	0,00	0,00	0,00	0,00	0,00
C	1.049,01	825,11	53,08	0,00	0,00	-170,82	47.013,68	37.564,46	9.449,22	392,43	392,43	392,43	392,43	392,43
C	325.934,38	117.150,52	204.133,09	0,00	0,00	-4.650,77	713.294,01	428.564,23	284.729,78	303.208,86	303.208,86	303.208,86	303.208,86	303.208,86

 IL COMMISSARIO STRAORDINARIO
 (Avv. Lubano Schifano)

Per copia conforme

 ISTITUTO SPERIMENTALE
 PER LA CEREALICOLTURA - ROMA

 ISTITUTO SPERIMENTALE
 PER LA CEREALICOLTURA - ROMA

RENDICONTO FINANZIARIO SPESE - ESERCIZIO 2003
 Responsabile di Funzione: CEREALICOLTURA SEZ. OPER. PERIFERICA 0407

 Parte A
 Responsabile di Procedimento: CEREALICOLTURA SEZ. OPER. PERIFERICA 0407

CODICE	DESCRIZIONE	G E S T I O N E						D I				C O M P E T E N Z A						
		P R E V I S I O N I		V A R I A Z I O N I		D E F I N I T I V E	S O M M E I M P E G N A T E		D I F F E R E N Z E R I S P E T T O A L L E P R E V I S I O N I		T O T A L I I M P E G N A T I	I N +	I N -					
		I N I Z I A L I	I N A U M E N T O	I N D I M I N U Z I O N E	P A G A T E		R I M A S T E D A P A G A R E	7 (4+5-6)	8	9 (10-8)				10 (8+9)	11 (10-7)	12 (7-10)		
1	DISAVANZO DI AMMINISTRAZIONE	0,00	0,00	0,00	0,00	0,00	0,00	0,00	0,00	0,00	0,00	0,00	0,00	0,00	0,00	0,00	0,00	
1.02	TITOLO I - SPESE CORRENTI																	
1.02.001	CATEGORIA 2 - ONERI PER IL PERSONALE IN ATTIVITA' DI SERVIZIO																	
1.02.001.0085	VOCE ECONOMICA 1 - STIPENDI ED ALTRI FISSI PERSONALE IMPIEGATIZ.																	
	STIPENDI ED ALTRI FISSI PERSONALE IMPIEGATIZIO	5.000,00	674,34	0,00	0,00	0,00	5.674,34	5.674,34	0,00	5.674,34	5.674,34	0,00	5.674,34	0,00				
1.02.001.1605	STIP.ED ALTRI ASSEGNI PERS.IMPIEG.																	
		9.578,00	0,00	3.546,76	6.031,24	6.031,24	6.031,24	6.031,24	0,00	6.031,24	6.031,24	0,00	6.031,24	0,00				
1.02.001.1613	STIP.ED ALTRI ASSEGNI PERS.IMPIEG.																	
		4.600,00	0,00	177,70	4.422,30	4.422,30	4.422,30	4.422,30	0,00	4.422,30	4.422,30	0,00	4.422,30	0,00				
1.02.001.1625	STIP.ED ALTRI ASSEGNI PERS.IMPIEG.																	
		26.000,00	4.000,00	0,00	30.000,00	30.000,00	30.000,00	22.917,57	713,99	23.631,56	23.631,56		23.631,56					6.368,44

RENDICONTO FINANZIARIO SPESE - ESERCIZIO 2003
 Responsabile di Funzione: CEREALICOLTURA SEZ. OPER. PERIFERICA 0407

 Parte B
 Responsabile di Procedimento: CEREALICOLTURA SEZ. OPER. PERIFERICA 0407

CAPITOLO CODICE	G E S T I O N E D E I R E S I D U I P A S S I V I				G E S T I O N E D I C A S S A				TOTALE DEI RESIDUI PASSIVI AL TERMINE DELL'ESERCIZIO	
	RESIDUI ALL'INIZIO DELL'ESERCIZIO	PAGATI	RIMASTI DA PAGARE	VARIAZIONI		PREVISIONI	DIFFERENZE RISPETTO ALLE PREVISIONI			
				IN +	IN -		IN +	IN -		
13	14	15 (16 - 14)	16 (14 + 15)	17 (16 - 13)	18 (13 - 16)	19	20	21 (20 - 19)	22 (19 - 20)	23 (9 + 15)
1										
1.02										
1.02.001										
1.02.001.0085										
I.C.S. 85	0,00	0,00	0,00	0,00	0,00	5.674,34	5.674,34	0,00	0,00	0,00
1.02.001.1605										
I.C.S. 1605	0,00	0,00	0,00	0,00	0,00	6.031,24	6.031,24	0,00	0,00	0,00
1.02.001.1613										
I.C.S. 1613	0,00	0,00	0,00	0,00	0,00	4.422,30	4.422,30	0,00	0,00	0,00
1.02.001.1625										
I.C.S. 1625	0,00	0,00	0,00	0,00	0,00	30.000,00	22.917,57	7.082,43	713,99	713,99

RENDICONTO FINANZIARIO SPESE - ESERCIZIO 2003
 Responsabile di Funzione: CEREALICOLTURA SEZ. OPER. PERIFERICA 0407

 Parte A
 Responsabile di Procedimento: CEREALICOLTURA SEZ. OPER. PERIFERICA 0407

CODICE	DESCRIZIONE	G E S T I O N E						D I				C O M P E T E N Z A		
		P R E V I S I O N I		V A R I A Z I O N I		D E F I N I T I V E	S O M M E I M P E G N A T E		D I F F E R E N Z E R I S P E T T O A L L E P R E V I S I O N I					
		I N I Z I A L I	I N A U M E N T O	I N D I M I N U Z I O N E	I N A U M E N T O		I N D I M I N U Z I O N E	P A G A T E	R I M A S T E D A P A G A R E	T O T A L I I M P E G N A T I	I N +	I N -		
	4	5 (7-4)	6 (4-7)	7 (4+5-6)	8	9 (10-8)	10 (8+9)	11 (10-7)	12 (7-10)					
1.02.001.1639	STIPENDI ED ALTRI ASSEGNI PERS.IMPIEG.	0,00	31.500,00	0,00	31.500,00	0,00	0,00	0,00						31.500,00
	Totale V.E. 1	45.178,00	36.174,34	3.724,46	77.627,88	39.045,45	713,99	39.759,44						37.868,44
1.02.002	VOCE ECONOMICA 2 - STIPENDI ED ALTRI ASSEGNI AL PERSONALE OPERAIO													
1.02.002.0049	STIPENDI ED ALTRI FISSI AL PERSONALE OPERAIO	45.011,22	0,00	0,00	45.011,22	42.179,85	1.743,36	43.923,21						1.088,01
1.02.002.0067	STIPENDI ED ALTRI ASSEGNI AL PERSONALE OPERAIO	58.734,26	0,00	0,00	58.734,26	34.910,50	1.100,75	36.011,25						22.723,01
1.02.002.0085	STIPENDI ED ALTRI ASSEGNI AL PERSONALE OPERAIO	0,00	293,35	0,00	293,35	293,35	0,00	293,35						0,00

RENDICONTO FINANZIARIO SPESE - ESERCIZIO 2003

Responsabile di Funzione: CEREALICOLTURA SEZ. OPER. PERIFERICA 0407

Parte B
Responsabile di Procedimento: CEREALICOLTURA SEZ. OPER. PERIFERICA 0407

CAPITOLO CODICE	GESTIONE DEI RESIDUI PASSIVI				GESTIONE DI CASSA				TOTALE DEI RESIDUI PASSIVI AL TERMINE DELL'ESERCIZIO	
	RESIDUI ALL'INIZIO DELL'ESERCIZIO	PAGATI	RIMASTI DA PAGARE	VARIAZIONI		PREVISIONI	PAGAMENTI	DIFFERENZE RISPETTO ALLE PREVISIONI		
				IN +	IN -			IN +		IN -
13	14	15 (16 - 14)	16 (14 + 15)	17 (16 - 13)	18 (13 - 16)	19	20	21 (20 - 19)	22 (19 - 20)	23 (9 + 15)
1.02.001.1639										
I.C.S. 1639	0.00	0.00	0.00	0.00	0.00	1.5.750.00	0.00	0.00	1.5.750.00	0.00
I.V.E. 1	0.00	0.00	0.00	0.00	0.00	61.877.88	39.045.45		22.832.43	713.99
1.02.002										
1.02.002.0049										
I.C.S. 49	807.23	807.06	0.17	0.00	0.00	4.5.818.45	42.986.91		2.831.54	1.743.53
1.02.002.0067										
I.C.S. 67	1.584.83	1.584.83	0.00	0.00	0.00	60.319.09	36.495.33		23.823.76	1.100.25
1.02.002.0085										
I.C.S. 85	0.00	0.00	0.00	0.00	0.00	293.35	293.35	0.00	0.00	0.00

RENDICONTO FINANZIARIO SPESE - ESERCIZIO 2003
 Responsabile di Funzione: CEREALICOLTURA SEZ. OPER. PERIFERICA 0407

 Parte B
 Responsabile di Procedimento: CEREALICOLTURA SEZ. OPER. PERIFERICA 0407

CAPITOLO CODICE	G E S T I O N E D E I R E S I D U I P A S S I V I				G E S T I O N E D I C A S S A				TOTALE DEI RESIDUI PASSIVI AL TERMINE DELL'ESERCIZIO 23 (9 + 15)	
	RESIDUI ALL'INIZIO DELL'ESERCIZIO	PAGATI	RIMASTI DA PAGARE	TOTALI	VARIAZIONI		PREVISIONI	DIFFERENZE RISPETTO ALLE PREVISIONI		
					IN +	IN -		IN +		IN -
13	14	15 (16 - 14)	16 (14 + 15)	17 (16 - 13)	18 (13 - 16)	19	20	21 (20 - 19)	22 (19 - 20)	
1.02.002.1605										
I.C.S. 1605	0.00	0.00	0.00	0.00	0.00	9.474.29	9.474.29	0.00	0.00	0.00
1.02.002.1613										
I.C.S. 1613	0.00	0.00	0.00	0.00	0.00	1.900.00	1.917.77	17.77		0.00
1.02.002.1625										
I.C.S. 1625	0.00	0.00	0.00	0.00	0.00	0.00	0.00	0.00	0.00	0.00
1.02.002.1639										
I.C.S. 1639	0.00	0.00	0.00	0.00	0.00	500.00	0.00	0.00	500.00	0.00
I.V.E. 2	2.392.06	2.391.89	0.17	2.392.06	0.00	118.305.18	91.167.65		27.137.53	2.844.28
1.02.005										
1.02.005.0049										

RENDICONTO FINANZIARIO SPESE - ESERCIZIO 2003
 Responsabile di Funzione: CEREALICOLTURA SEZ. OPER. PERIFERICA 0407

 Parte A
 Responsabile di Procedimento: CEREALICOLTURA SEZ. OPER. PERIFERICA 0407

CODICE	DESCRIZIONE	G E S T I O N E					D I				C O M P E T E N Z A					
		P R E V I S I O N I		V A R I A Z I O N I IN DIMINUZIONE	D E F I N I T I V E	S O M M E I M P E G N A T E		D I F F E R E N Z E R I S P E T T O A L L E P R E V I S I O N I								
		INIZIALI	IN AUMENTO			5 (7-4)	6 (4-7)	7 (4+5-6)	8	9 (10-8)	10 (8+9)	11 (10-7)	12 (7-10)			
		4														
		11.582,28	0,00	670,00	10.912,28	1.176,86	490,14	1.667,00				9.245,28				
1.02.005.0074	INDENN.RIMB.SP.MISS.NAZ.															
		0,00	151,44	0,00	151,44	112,54	0,00	112,54				38,90				
1.02.005.1605	INDENN.RIMB.SP.TRASP.MISSIONI TERR.NAZIONALE															
		0,00	195,38	0,00	195,38	195,38	0,00	195,38				0,00				
1.02.005.1625	INDENN.RIMB.SPESE MISSIONI TERR.NAZ.															
		5.000,00	0,00	3.000,00	2.000,00	0,00	16,88	16,88				1.983,12				
	Totale V.E. 5	16.582,28	346,82	3.670,00	13.259,10	1.484,78	507,02	1.991,80				11.267,30				
1.02.008	VOCE ECONOMICA 8 - ONERI PREVED ASSISTENZIALI CARICO DELL'ENTE															
1.02.008.0049	ONERI PREVED ASS. CARICO DELL'ENTE	30.000,00	3.082,09	3.000,00	30.082,09	19.422,17	7.090,01	26.512,18				3.569,91				

RENDICONTO FINANZIARIO SPESE - ESERCIZIO 2003
 Responsabile di Funzione: CEREALICOLTURA SEZ. OPER. PERIFERICA 0407

 Parte B
 Responsabile di Procedimento: CEREALICOLTURA SEZ. OPER. PERIFERICA 0407

CAPITOLO	G E S T I O N E D E I R E S I D U I P A S S I V I					G E S T I O N E D I C A S S A					TOTALE DEI RESIDUI PASSIVI AL TERMINE DELL'ESERCIZIO
	RESIDUI ALL'INIZIO DELL'ESERCIZIO	PAGATI	RIMASTI DA PAGARE	VARIAZIONI		TOTALI	PREVISIONI	PAGAMENTI	DIFFERENZE RISPETTO ALLE PREVISIONI		
				IN +	IN -				IN +	IN -	
CODICE	13	14	15 (16 - 14)	17 (16 - 13)	18 (13 - 16)	16 (14 + 15)	19	20	21 (20 - 19)	22 (19 - 20)	23 (9 + 15)
I.C.S. 48	1.121,89	1.121,89	0,00	0,00	0,00	1.121,89	12.369,17	2.298,75	10.070,42	10.070,42	490,14
1.02.005.0074											
I.C.S. 74	0,00	0,00	0,00	0,00	0,00	0,00	151,44	112,54	38,90	0,00	0,00
1.02.005.1605											
I.C.S. 1605	0,00	0,00	0,00	0,00	0,00	0,00	195,38	195,38	0,00	0,00	0,00
1.02.005.1625											
I.C.S. 1625	0,00	0,00	0,00	0,00	0,00	0,00	2.000,00	0,00	2.000,00	16,88	16,88
I.V.F. 5	1.121,89	1.121,89	0,00	0,00	0,00	1.121,89	14.715,99	2.406,67	12.309,32	12.309,32	507,02
1.02.008											
1.02.008.0049											
I.C.S. 48	8.633,81	8.633,81	0,00	0,00	0,00	8.633,81	38.715,90	28.055,98	10.659,92	10.659,92	7.080,01

RENDICONTO FINANZIARIO SPESE - ESERCIZIO 2003
 Responsabile di Funzione: CEREALICOLTURA SEZ. OPER. PERIFERICA 0407

 Parte A
 Responsabile di Procedimento: CEREALICOLTURA SEZ. OPER. PERIFERICA 0407

CODICE	DESCRIZIONE	G E S T I O N E				D I				C O M P E T E N Z A		
		P R E V I S I O N I		S O M M E I M P E G N A T E		P R E V I S I O N I		S O M M E I M P E G N A T E		D I F F E R E N Z E R I S P E T T O A L L E P R E V I S I O N I		
		INIZIALI	IN AUMENTO	IN DIMINUZIONE	DEFINITIVE	PAGATE	RIMASTE DA PAGARE	TOTALI IMPEGNATI	IN +	IN -		
4	5 (7 - 4)	6 (4 - 7)	7 (4 + 5 - 6)	8	9 (10 - 8)	10 (8 + 9)	11 (10 - 7)	12 (7 - 10)				
1.02.008.1625	ONERI PREV. ED ASSIST. CARICO ENTE	1.400,00	502,23	0,00	1.902,23	1.203,73	5,82	1.209,55		692,68		
		8.500,00	1.500,00	0,00	10.000,00	7.652,51	19,63	7.672,14		2.327,86		
1.02.008.1639	ONERI PREV. ED ASSIST. CARICO ENTE	0,00	10.500,00	0,00	10.500,00	0,00	0,00	0,00		10.500,00		
		73.999,06	19.337,73	6.796,09	86.540,70	42.344,25	15.313,11	57.657,36		28.883,34		
		244.483,82	66.047,53	16.690,55	293.840,80	171.650,24	19.378,23	191.028,47		102.830,10		
1.03	CATEGORIA 3 - ONERI PER IL PERSONALE IN QUIESCENZA											
1.03.001	VOCE ECONOMICA 1 - PENSIONI A CARICO DELL'ENTE	9.296,22	0,00	0,00	9.296,22	8.992,12	0,00	8.992,12		304,10		
1.03.001.0049	PENSIONI CARICO DELL'ENTE											
		9.296,22	0,00	0,00	9.296,22	8.992,12	0,00	8.992,12		304,10		
		9.296,22	0,00	0,00	9.296,22	8.992,12	0,00	8.992,12		304,10		

RENDICONTO FINANZIARIO SPESE - ESERCIZIO 2003
 Responsabile di Funzione: CEREALICOLTURA SEZ. OPER. PERIFERICA 0407

 Parte B
 Responsabile di Procedimento: CEREALICOLTURA SEZ. OPER. PERIFERICA 0407

CAPITOLO CODICE	G E S T I O N E D E I R E S I D U I P A S S I V I				G E S T I O N E D I C A S S A				TOTALE DEI RESIDUI PASSIVI AL TERMINE DELL'ESERCIZIO 23 (9 + 15)		
	RESIDUI ALL'INIZIO DELL'ESERCIZIO 13	PAGATI 14	RIMASTI DA PAGARE 15 (16 - 14)	TOTALI 16 (14 + 15)	V A R I A Z I O N I		PREVISIONI 19	PAGAMENTI 20		D I F F E R E N Z E R I S P E T T O A L L E P R E V I S I O N I	
					IN + 17 (16 - 13)	IN - 18 (13 - 16)				IN + 21 (20 - 19)	IN - 22 (19 - 20)
I.C.S. 1613	365,00	365,00	0,00	365,00	0,00	0,00	2.267,23	1.568,73	698,50	5,82	
1.02.008.1625											
I.C.S. 1625	0,00	0,00	0,00	0,00	0,00	0,00	10.000,00	7.652,51	2.347,49	19,63	
1.02.008.1639											
I.C.S. 1639	0,00	0,00	0,00	0,00	0,00	0,00	5.250,00	0,00	5.250,00	0,00	
I.V.E.B	17.331,09	17.331,09	0,00	17.331,09	0,00	0,00	98.621,79	59.675,34	38.946,45	15.311,11	
I.Categoria 2	20.845,04	20.844,87	0,17	20.845,04	0,00	0,00	293.520,84	192.495,11	101.041,50	19.378,40	
1.03											
1.03.001											
1.03.001.0049											
I.C.S. 48	0,00	0,00	0,00	0,00	0,00	0,00	9.296,22	8.992,12	304,10	0,00	
I.V.E. 1	0,00	0,00	0,00	0,00	0,00	0,00	9.296,22	8.992,12	304,10	0,00	

RENDICONTO FINANZIARIO SPESE - ESERCIZIO 2003
 Responsabile di Funzione: CEREALICOLTURA SEZ. OPER. PERIFERICA 0407

 Parte A
 Responsabile di Procedimento: CEREALICOLTURA SEZ. OPER. PERIFERICA 0407

CODICE	DESCRIZIONE	G E S T I O N E				D I				C O M P E T E N Z A		
		INIZIALI	V A R I A Z I O N I		DEFINITIVE	PAGATE	RIMASTE DA PAGARE	TOTALI IMPEGNATI	DIFFERENZE RISPETTO ALLE PREVISIONI			
			IN AUMENTO	IN DIMINUZIONE					IN +	IN -		
4	5 (7-4)	6 (4-7)	7 (4+5-6)	8	9 (10-8)	10 (8+9)	11 (10-7)	12 (7-10)				
	Totale Categoria 3	9.296,22	0,00	0,00	9.296,22	8.992,12	8.992,12	0,00	304,10			
1.04	CATEGORIA 4 - SPESE PER L'ACQUISTO DI BENI DI CONSUMO E DI SERVIZI											
1.04.002	VOCE ECONOMICA 2 - SPESE PER ACQUA, GAS, ENERGIA ELETTRICA											
1.04.002.0049	SPESE ACQUA GAS EN.ELETR.											
		2.582,28	0,00	1.837,36	744,92	744,92	0,00	744,92	0,00			
1.04.002.0067	SPESE ACQUA GAS EN.ELETR.											
		3.164,57	0,00	1.672,31	1.492,26	1.492,26	0,00	1.492,26	0,00			
1.04.002.0074	SP.ACQUA GAS EN.ELETRICA											
		0,00	1.519,51	0,00	1.519,51	1.519,51	0,00	1.519,51	0,00			
1.04.002.1605	SP.ACQUA GAS ENERGIA ELETTRICA											
		700,00	2.508,13	0,00	3.208,13	3.208,13	0,00	3.208,13	0,00			

RENDICONTO FINANZIARIO SPESE - ESERCIZIO 2003
 Responsabile di Funzione: CEREALICOLTURA SEZ. OPER. PERIFERICA 0407

 Parte B
 Responsabile di Procedimento: CEREALICOLTURA SEZ. OPER. PERIFERICA 0407

CAPITOLO CODICE	G E S T I O N E D E I R E S I D U I P A S S I V I				G E S T I O N E D I C A S S A				TOTALE DEI RESIDUI PASSIVI AL TERMINE DELL'ESERCIZIO		
	RESIDUI ALL'INIZIO DELL'ESERCIZIO	PAGATI	RIMASTI DA PAGARE	TOTALI	V A R I A Z I O N I		PREVISIONI	PAGAMENTI		D I F F E R E N Z E R I S P E T T O A L L E P R E V I S I O N I	
					IN +	IN -				IN +	IN -
13	14	15 (16 - 14)	16 (14 + 15)	17 (16 - 13)	18 (13 - 16)	19	20	21 (20 - 19)	22 (19 - 20)	23 (9 + 15)	
I.C.S. 3	0,00	0,00	0,00	0,00	0,00	9.296,22	8.952,12	0,00	304,10	0,00	
1.04											
1.04.002											
1.04.002.0049											
I.C.S. 49	0,00	0,00	0,00	0,00	0,00	744,92	744,92	0,00	0,00	0,00	
1.04.002.0067											
I.C.S. 67	0,00	0,00	0,00	0,00	0,00	1.492,26	1.492,26	0,00	0,00	0,00	
1.04.002.0074											
I.C.S. 74	0,00	0,00	0,00	0,00	0,00	1.519,51	1.519,51	0,00	0,00	0,00	
1.04.002.1605											
I.C.S. 1605	0,00	0,00	0,00	0,00	0,00	3.208,13	3.208,13	0,00	0,00	0,00	

RENDICONTO FINANZIARIO SPESE - ESERCIZIO 2003
 Responsabile di Funzione: CEREALICOLTURA SEZ. OPER. PERIFERICA 0407

 Parte A
 Responsabile di Procedimento: CEREALICOLTURA SEZ. OPER. PERIFERICA 0407

CODICE	DESCRIZIONE	G E S T I O N E					D I				C O M P E T E N Z A		
		INIZIALI	V A R I A Z I O N I		DEFINITIVE	PAGATE	RIMASTE DA PAGARE	TOTALI IMPEGNATI	DIFFERENZE RISPETTO ALLE PREVISIONI				
			IN AUMENTO	IN DIMINUZIONE					IN +	IN -			
4	5 (7-4)	6 (4-7)	7 (4+5-6)	8	9 (10-8)	10 (8+9)	11 (10-7)	12 (7-10)					
1.04.002.1625	SPESE ACQUA GAS ENERGIA ELETTRICA	2.500,00	0,00	0,00	2.500,00	3.601,48	0,00	3.601,48	1.101,48				
1.04.002.1639	SPESE ACQUA GAS ENERGIA ELETTRICA	0,00	2.000,00	0,00	2.000,00	1.804,40	0,00	1.804,40			195,60		
	Totale V.E. 2	8.946,85	6.027,64	3.509,67	11.464,82	12.370,70	0,00	12.370,70	905,88				
1.04.003	VOCE ECONOMICA 3 - SPESE PER IL RISCALDAMENTO												
1.04.003.0049	SPESE RISCALDAMENTO	18.824,60	0,00	2.500,00	16.324,60	10.413,15	1.698,40	12.111,55			4.213,05		
1.04.003.0074	SP.RISCALDAMENTO	2.471,86	0,00	2.471,86	0,00	0,00	0,00	0,00	0,00				
	Totale V.E. 3	21.296,46	0,00	4.971,86	16.324,60	10.413,15	1.698,40	12.111,55			4.213,05		

RENDICONTO FINANZIARIO SPESE - ESERCIZIO 2003
 Responsabile di Funzione: CEREALICOLTURA SEZ. OPER. PERIFERICA 0407

 Parte B
 Responsabile di Procedimento: CEREALICOLTURA SEZ. OPER. PERIFERICA 0407

CAPITOLO CODICE	G E S T I O N E D E I R E S I D U I P A S S I V I				G E S T I O N E D I C A S S A				TOTALE DEI RESIDUI PASSIVI AL TERMINE DELL'ESERCIZIO		
	RESIDUI ALL'INIZIO DELL'ESERCIZIO	PAGATI	RIMASTI DA PAGARE	TOTALI	V A R I A Z I O N I		PREVISIONI	PAGAMENTI		D I F F E R E N Z E R I S P E T T O A L L E P R E V I S I O N I	
					IN +	IN -				IN +	IN -
13	14	15 (16 - 14)	16 (14 + 15)	17 (16 - 13)	18 (13 - 16)	19	20	21 (20 - 19)	22 (19 - 20)	23 (9 + 15)	
1.04.002.1625											
I.C.S. 1625	0.00	0.00	0.00	0.00	0.00	2.500.00	3.601.48	1.101.48		0.00	
1.04.002.1639											
I.C.S. 1639	0.00	0.00	0.00	0.00	0.00	1.000.00	1.804.40	804.40		0.00	
I.V.E. 2	0.00	0.00	0.00	0.00	0.00	10.464.82	12.370.70	1.905.88		0.00	
1.04.003											
1.04.003.0049											
I.C.S. 49	7.008.45	7.008.45	0.00	7.008.45	0.00	23.333.05	17.421.60		5.911.45	1.698.40	
1.04.003.0074											
I.C.S. 74	0.00	0.00	0.00	0.00	0.00	0.00	0.00	0.00		0.00	
I.V.E. 3	7.008.45	7.008.45	0.00	7.008.45	0.00	23.333.05	17.421.60		5.911.45	1.698.40	

RENDICONTO FINANZIARIO SPESE - ESERCIZIO 2003
 Responsabile di Funzione: CEREALICOLTURA SEZ. OPER. PERIFERICA 0407

 Parte A
 Responsabile di Procedimento: CEREALICOLTURA SEZ. OPER. PERIFERICA 0407

CODICE	DESCRIZIONE	G E S T I O N E				D I				C O M P E T E N Z A		
		INIZIALI	P R E V I S I O N I		DEFINITIVE	PAGATE	RIMASTE DA PAGARE	TOTALI IMPEGNATI	DIFFERENZE RISPETTO ALLE PREVISIONI			
			INAJUMENTO	IN DIMINUZIONE					IN +	IN -		
4	5 (7 - 4)	6 (4 - 7)	7 (4 + 5 - 6)	8	9 (10 - 8)	10 (8 + 9)	11 (10 - 7)	12 (7 - 10)				
1.04.004	VOCE ECONOMICA 4 - CANONI VARI PUL. LOC.VIG.NOTT.	1.549,37	0,00	76,83	1.472,54	0,00	1.472,54	0,00				
1.04.004.0049	CANONI VARI PUL. LOC. VIG. NOTT.											
	Totale V.E. 4	1.549,37	0,00	76,83	1.472,54	0,00	1.472,54	0,00				
1.04.005	VOCE ECONOMICA 5 - PREMI ASS.RISCHI INC.FURTO											
1.04.005.0049	PREMI ASS. RISCHI INC. FURTO	5.164,57	2.400,00	0,00	7.564,57	0,00	7.562,15	2,42				
	Totale V.E. 5	5.164,57	2.400,00	0,00	7.564,57	0,00	7.562,15	2,42				
1.04.006	VOCE ECONOMICA 6 - SPESE POST.TELEG.TELEF.SPEDIZIONI SVINC.											
1.04.006.0049	SPESE POST.TELEG.TELEF.SPED.SVINC.	2.549,37	0,00	1.848,00	701,37	0,00	701,37	0,00				
	Totale V.E. 6	2.549,37	0,00	1.848,00	701,37	0,00	701,37	0,00				

RENDICONTO FINANZIARIO SPESE - ESERCIZIO 2003

Responsabile di Funzione: CEREAICOLTURA SEZ. OPER. PERIFERICA 0407

Parte B
Responsabile di Procedimento: CEREAICOLTURA SEZ. OPER. PERIFERICA 0407

CAPITOLO CODICE	G E S T I O N E D E I R E S I D U I P A S S I V I				G E S T I O N E D I C A S S A				TOTALE DEI RESIDUI PASSIVI AL TERMINE DELL'ESERCIZIO 23 (9 + 15)		
	RESIDUI ALL'INIZIO DELL'ESERCIZIO	PAGATI	RIMASTI DA PAGARE	TOTALI	V A R I A Z I O N I		PREVISIONI	PAGAMENTI		D I F F E R E N Z E R I S P E T T O A L L E P R E V I S I O N I	
					IN +	IN -				IN +	IN -
13	14	15 (16 - 14)	16 (14 + 15)	17 (16 - 13)	18 (13 - 16)	19	20	21 (20 - 19)	22 (19 - 20)	23 (9 + 15)	
1.04.004											
1.04.004.0049											
I.C.S. 48	0.00	0.00	0.00	0.00	0.00	1.472.54	1.472.54	0.00	0.00	0.00	
I.V.E. 4	0.00	0.00	0.00	0.00	0.00	1.472.54	1.472.54	0.00	0.00	0.00	
1.04.005											
1.04.005.0049											
I.C.S. 48	0.00	0.00	0.00	0.00	0.00	7.564.57	7.562.15	2.42	2.42	0.00	
I.V.E. 5	0.00	0.00	0.00	0.00	0.00	7.564.57	7.562.15	2.42	2.42	0.00	
1.04.006											
1.04.006.0049											
I.C.S. 48	0.00	0.00	0.00	0.00	0.00	701.37	701.37	0.00	0.00	0.00	

RENDICONTO FINANZIARIO SPESE - ESERCIZIO 2003
 Responsabile di Funzione: CEREALICOLTURA SEZ. OPER. PERIFERICA 0407

 Parte A
 Responsabile di Procedimento: CEREALICOLTURA SEZ. OPER. PERIFERICA 0407

CODICE	DESCRIZIONE	G E S T I O N E						C O M P E T E N Z A					
		C A P I T O L O		P R E V I S I O N I		D I		S O M M E I M P E G N A T E		D I F F E R E N Z E R I S P E T T O A L L E P R E V I S I O N I			
		INIZIALI	V A R I A Z I O N I		DEFINITIVE	PAGATE	RIMASTE DA PAGARE	TOTALI IMPEGNATI	IN +	IN -			
			IN AUMENTO	IN DIMINUZIONE							7 (4 + 5 - 6)	8	9 (10 - 8)
4	5 (7 - 4)	6 (4 - 7)	7 (4 + 5 - 6)	8	9 (10 - 8)	10 (9 + 9)	11 (10 - 7)	12 (7 - 10)					
1.04.006.0067	SPESE POST. TELEGR. TELEF. SPED. SV INC.	1.549,37	0,00	1.061,37	488,00	0,00	488,00	0,00	0,00				
1.04.006.0074	SPESE POST. TELEF. SPED. SV INC.	0,00	133,90	0,00	133,90	0,00	133,90	0,00	0,00				
1.04.006.1605	SP. POST. TELEGR. TELEF. SPEDIZ. SV INC.	1.000,00	23,85	0,00	1.023,85	0,00	1.023,85	0,00	0,00				
1.04.006.1608	SP. POST. TELEGR. TELEF. SPEDIZ. SV INC.	0,00	258,23	0,00	258,23	0,00	258,23	0,00	0,00				
1.04.006.1625	SPESE POSTALI, TELEF. TELEGR. SPEDIZ.	2.500,00	0,00	0,00	2.500,00	0,00	2.500,00	0,00	0,00				1.367,63
1.04.006.1639	SP. POST., TELEF., SPEDIZ., SV INC. LI	0,00	2.000,00	0,00	2.000,00	0,00	2.000,00	0,00	0,00				2.000,00

RENDICONTO FINANZIARIO SPESE - ESERCIZIO 2003
 Responsabile di Funzione: CEREALICOLTURA SEZ. OPER. PERIFERICA 0407

 Parte B
 Responsabile di Procedimento: CEREALICOLTURA SEZ. OPER. PERIFERICA 0407

CAPITOLO C O D I C E	G E S T I O N E D E I R E S I D U I P A S S I V I					G E S T I O N E D I C A S S A				TOTALE DEI RESIDUI PASSIVI AL TERMINE DELL'ESERCIZIO	
	RESIDUI ALL'INIZIO DELL'ESERCIZIO	PAGATI	RIMASTI DA PAGARE	V A R I A Z I O N I		TOTALI	PREVISIONI	PAGAMENTI	D I F F E R E N Z E R I S P E T T O A L L E P R E V I S I O N I		
				IN +	IN -				IN +		IN -
13	14	15 (16 - 14)	17 (16 - 13)	18 (13 - 16)	16 (14 + 15)	19	20	21 (20 - 19)	22 (19 - 20)	23 (9 + 15)	
1.04.006.0067											
I.C.S. 67	0.00	0.00	0.00	0.00	0.00	488.00	488.00	0.00	0.00	0.00	
1.04.006.0074											
I.C.S. 74	0.00	0.00	0.00	0.00	0.00	133.90	133.90	0.00	0.00	0.00	
1.04.006.1605											
I.C.S. 1605	0.00	0.00	0.00	0.00	0.00	1.023.85	1.023.85	0.00	0.00	0.00	
1.04.006.1608											
I.C.S. 1608	0.00	0.00	0.00	0.00	0.00	258.23	258.23	0.00	0.00	0.00	
1.04.006.1625											
I.C.S. 1625	0.00	0.00	0.00	0.00	0.00	2.500.00	1.132.37	0.00	1.367.63	0.00	
1.04.006.1639											
I.C.S. 1639	0.00	0.00	0.00	0.00	0.00	1.000.00	0.00	0.00	1.000.00	0.00	

RENDICONTO FINANZIARIO SPESE - ESERCIZIO 2003

Responsabile di Funzione: CEREAICOLTURA SEZ. OPER. PERIFERICA 0407

Parte A
Responsabile di Procedimento: CEREAICOLTURA SEZ. OPER. PERIFERICA 0407

CODICE	DESCRIZIONE	G E S T I O N E				D I				C O M P E T E N Z A		
		INIZIALI	V A R I A Z I O N I		DEFINITIVE	PAGATE	RIMASTE DA PAGARE	TOTALI IMPEGNATI	D I F F E R E N Z E R I S P E T T O A L L E P R E V I S I O N I			
			IN AUMENTO	IN DIMINUZIONE					IN +	IN -		
		5 (7 - 4)	6 (4 - 7)	7 (4 + 5 - 6)	8	9 (10 - 8)	10 (8 + 9)	11 (10 - 7)	12 (7 - 10)			
		4										
	Totale V.E. 6	7.598,74	2.415,98	2.909,37	7.105,35	3.737,72	0,00	3.737,72			3.367,63	
1.04.008	VOCE ECONOMICA 8 - SPESE STAMPA ANNALI MON. BOLL.											
1.04.008.0049	SPESE STAMPA ANN. MONOGRAF. BOLLETT. ECC.											
		989,28	0,00	586,84	402,44	402,44	0,00	402,44			0,00	
	Totale V.E. 8	989,28	0,00	586,84	402,44	402,44	0,00	402,44			0,00	
1.04.009	VOCE ECONOMICA 9 - SPESE ACQ.MATER.CONSUM. ECON.											
1.04.009.1605	SP.MAT.CONSUM. ECONOMATO											
		515,80	0,00	177,34	338,46	338,46	0,00	338,46			0,00	
1.04.009.1625	SPESE ACQ.MATER.CONSUMO ECONOMATO											
		1.000,00	0,00	0,00	1.000,00	0,00	0,00	0,00			1.000,00	
1.04.009.1639	SP.ACQ.MATER.CONSUM. ECONOMATO											
		0,00	500,00	0,00	500,00	0,00	0,00	0,00			500,00	

RENDICONTO FINANZIARIO SPESE - ESERCIZIO 2003
 Responsabile di Funzione: CEREALICOLTURA SEZ. OPER. PERIFERICA 0407

 Parte B
 Responsabile di Procedimento: CEREALICOLTURA SEZ. OPER. PERIFERICA 0407

CAPITOLO CODICE	G E S T I O N E D E I R E S I D U I P A S S I V I					G E S T I O N E D I C A S S A				TOTALE DEI RESIDUI PASSIVI AL TERMINE DELL'ESERCIZIO 23 (9 + 15)	
	RESIDUI ALL'INIZIO DELL'ESERCIZIO 13	PAGATI 14	RIMASTI DA PAGARE 15 (16 - 14)	V A R I A Z I O N I		PREVISIONI 19	PAGAMENTI 20	D I F F E R E N Z E R I S P E T T O A L L E P R E V I S I O N I			
				TOTALI 16 (14 + 15)	IN + 17 (16 - 13)			IN - 18 (13 - 16)	IN + 21 (20 - 19)		IN - 22 (19 - 20)
I.V.E.6	0.00	0.00	0.00	0.00	0.00	6.105.35	3.737.72			2.367.63	0.00
1.04.008											
1.04.008.0049											
I.C.S.49	0.00	0.00	0.00	0.00	0.00	402.44	402.44	0.00	0.00		0.00
I.V.E.8	0.00	0.00	0.00	0.00	0.00	402.44	402.44	0.00	0.00		0.00
1.04.009											
1.04.009.1605											
I.C.S.1605	0.00	0.00	0.00	0.00	0.00	338.46	338.46	0.00	0.00		0.00
1.04.009.1625											
I.C.S.1625	0.00	0.00	0.00	0.00	0.00	1.000.00	0.00	0.00	0.00	1.000.00	0.00
1.04.009.1639											
I.C.S.1639	0.00	0.00	0.00	0.00	0.00	250.00	0.00	0.00	0.00	250.00	0.00

RENDICONTO FINANZIARIO SPESE - ESERCIZIO 2003

Responsabile di Funzione: CEREALICOLTURA SEZ. OPER. PERIFERICA 0407

Parte A

Responsabile di Procedimento: CEREALICOLTURA SEZ. OPER. PERIFERICA 0407

CODICE	DESCRIZIONE	G E S T I O N E				D I				C O M P E T E N Z A				
		P R E V I S I O N I		V A R I A Z I O N I		D E F I N I T I V E		P A G A T E		R I M A S T E		D I F F E R E N Z E		
		INIZIALI	IN AUMENTO	IN DIMINUIZIONE	IN AUMENTO	IN DIMINUIZIONE	7 (4+5-6)	8	9 (10-8)	TOTALI	IN +	IN -	TOTALI	IMPEGNATI
4	5 (7-4)	6 (4-7)	5 (7-4)	6 (4-7)	7 (4+5-6)	8	9 (10-8)	10 (8+9)	11 (10-7)	12 (7-10)	10 (8+9)	11 (10-7)	12 (7-10)	
	Totale V.E. 9	1.515,80	500,00	177,34	1.838,46	338,46	0,00	338,46				338,46		1.500,00
1.04.010	VOCE ECONOMICA 10 - SPESE MATERIALE CONSUMO CARATT.TECNICHE													
1.04.010.0049	SPESE ACQ.MAT.CON.SCAR.TEC.													
		1.549,38	50,00	600,00	999,38	997,16	0,00	997,16				997,16		2,22
1.04.010.0067	SPESE ACQ.MATER. CONS.CARATT.TEC.													
		4.082,28	269,12	0,00	4.351,40	4.351,40	0,00	4.351,40				4.351,40		0,00
1.04.010.0074	SPESE ACQ.MATER.CON.SCARATT.TEC.													
		1.084,27	4.706,32	0,00	5.790,59	5.790,59	0,00	5.790,59				5.790,59		0,00
1.04.010.1605	SP.MAT.CARATT.TECNICO													
		4.822,19	2.352,56	0,00	7.174,75	7.174,75	0,00	7.174,75				7.174,75		0,00
1.04.010.1608	SP.MAT.CARATT.TECNICO													
		0,00	374,58	0,00	374,58	374,58	0,00	374,58				374,58		0,00

RENDICONTO FINANZIARIO SPESE - ESERCIZIO 2003
 Responsabile di Funzione: CEREAICOLTURA SEZ. OPER. PERIFERICA 0407

 Parte B
 Responsabile di Procedimento: CEREAICOLTURA SEZ. OPER. PERIFERICA 0407

CAPITOLO CODICE	G E S T I O N E D E I R E S I D U I P A S S I V I					G E S T I O N E D I C A S S A				TOTALE DEI RESIDUI PASSIVI AL TERMINE DELL'ESERCIZIO 23 (9 + 15)	
	RESIDUI ALL'INIZIO DELL'ESERCIZIO	PAGATI	RIMASTI DA PAGARE	VARIAZIONI		TOTALI	PREVISIONI	PAGAMENTI	DIFFERENZE RISPETTO ALLE PREVISIONI		
				IN +	IN -				IN +		IN -
13	14	15 (16 - 14)	16 (14 + 15)	17 (16 - 13)	18 (13 - 16)	19	20	21 (20 - 19)	22 (19 - 20)	23 (9 + 15)	
I.V.E. 9	0,00	0,00	0,00	0,00	0,00	1.588,46	338,46		1.250,00	0,00	
1.04.010											
1.04.010.0049											
I.C.S. 49	0,00	0,00	0,00	0,00	0,00	999,38	997,16		2,22	0,00	
1.04.010.0067											
I.C.S. 67	0,00	0,00	0,00	0,00	0,00	4.351,40	4.351,40	0,00	0,00	0,00	
1.04.010.0074											
I.C.S. 74	0,00	0,00	0,00	0,00	0,00	5.790,59	5.780,59	0,00	0,00	0,00	
1.04.010.1605											
I.C.S. 1605	0,00	0,00	0,00	0,00	0,00	7.174,75	7.174,75	0,00	0,00	0,00	
1.04.010.1608											
I.C.S. 1608	0,00	0,00	0,00	0,00	0,00	374,58	374,58	0,00	0,00	0,00	

RENDICONTO FINANZIARIO SPESE - ESERCIZIO 2003
 Responsabile di Funzione: CEREALICOLTURA SEZ. OPER. PERIFERICA 0407

 Parte A
 Responsabile di Procedimento: CEREALICOLTURA SEZ. OPER. PERIFERICA 0407

CODICE	DESCRIZIONE	G E S T I O N E				D I				C O M P E T E N Z A		
		INIZIALI	P R E V I S I O N I		DEFINITIVE	PAGATE	RIMASTE DA PAGARE	TOTALI IMPEGNATI	D I F F E R E N Z E			
			IN AUMENTO	VARIAZIONI IN DIMINUIZIONE					7 (4 + 5 - 6)	8	9 (10 - 8)	10 (9 + 9)
4	5 (7 - 4)	6 (4 - 7)	7 (4 + 5 - 6)	8	9 (10 - 8)	10 (9 + 9)	11 (10 - 7)	12 (7 - 10)				
1.04.010.1625	SPESE ACQ.MAT.CONS.CAR.TECNICO	10.000,00	0,00	0,00	10.000,00	525,64	683,29	1.208,93			8.791,07	
1.04.010.1639	SP.ACQ.MATER.CONS.CARATTERE TECNICO	0,00	6.000,00	0,00	6.000,00	0,00	0,00	0,00			6.000,00	
	Totale V.E. 10	21.538,12	13.752,58	600,00	34.690,70	19.214,12	683,29	19.897,41			14.793,29	
1.04.011	VOCE ECONOMICA 11 - SPESE ESERCIZIO MANUT.E RIP.AUTOMEZZI E MACCH.AGRIC											
1.04.011.0067	SPESE ESERC.MANUT.RIP.AUTOM.MACCH.AG R.	3.582,28	75,71	0,00	3.657,99	3.635,49	0,00	3.635,49			22,50	
1.04.011.0074	SP.ESERC.MANUT.E RIP.AUTOMEZZI E MACCH.AGRIC.	5.646,09	0,00	5.424,09	222,00	222,00	0,00	222,00			0,00	

RENDICONTO FINANZIARIO SPESE - ESERCIZIO 2003
 Responsabile di Funzione: CEREALICOLTURA SEZ. OPER. PERIFERICA 0407

 Parte B
 Responsabile di Procedimento: CEREALICOLTURA SEZ. OPER. PERIFERICA 0407

CAPITOLO CODICE	G E S T I O N E D E I R E S I D U I P A S S I V I				G E S T I O N E D I C A S S A				TOTALE DEI RESIDUI PASSIVI AL TERMINE DELL'ESERCIZIO		
	RESIDUI ALL'INIZIO DELL'ESERCIZIO	PAGATI	RIMASTI DA PAGARE	TOTALI	VARIAZIONI		PREVISIONI	PAGAMENTI		DIFFERENZE RISPETTO ALLE PREVISIONI	
					IN +	IN -				IN +	IN -
13	14	15 (16 - 14)	16 (14 + 15)	17 (16 - 13)	18 (13 - 16)	19	20	21 (20 - 19)	22 (19 - 20)	23 (19 + 15)	
1.04.010.1625											
I.C.S.1625	0,00	0,00	0,00	0,00	0,00	10.000,00	525,64		9.474,36	683,29	
1.04.010.1639											
I.C.S.1639	0,00	0,00	0,00	0,00	0,00	3.000,00	0,00		3.000,00	0,00	
I.V.E.10	0,00	0,00	0,00	0,00	0,00	31.690,70	19.214,12		12.476,58	683,29	
1.04.011											
1.04.011.0067											
I.C.S.67	36,00	36,00	0,00	36,00	0,00	3.693,99	3.671,49		22,50	0,00	
1.04.011.0074											
I.C.S.74	1.137,62	1.137,62	0,00	1.137,62	0,00	1.359,62	1.359,62		0,00	0,00	

RENDICONTO FINANZIARIO SPESE - ESERCIZIO 2003
 Responsabile di Funzione: CEREAICOLTURA SEZ. OPER. PERIFERICA 0407

 Parte A
 Responsabile di Procedimento: CEREAICOLTURA SEZ. OPER. PERIFERICA 0407

CODICE	DESCRIZIONE	G E S T I O N E					D I					C O M P E T E N Z A		
		INIZIALI		V A R I A Z I O N I		DEFINITIVE	PAGATE	RIMASTE DA PAGARE	TOTALI IMPEGNATI	DIFFERENZE RISPETTO ALLE PREVISIONI				
		4	5 (7-4)	6 (4-7)	7 (4+5-6)					8	9 (10-8)	10 (8+9)	11 (10-7)	12 (7-10)
						IN AUMENTO	IN DIMINUZIONE	IN +	IN -					
1.04.011.1605	SP.ESERC.MANUT.RIP.E NOLEGGIO	7.746,85	0,00	6.148,50	1.598,35	1.598,35	0,00	1.598,35	0,00					
1.04.011.1608	SP.ESERC.MANUT.RIP.E NOLEGGIO													
1.04.011.1625	SPESE.MANUT.RIP.AUTOME MACCH.AGR	1.291,14	0,00	374,58	916,56	916,56	0,00	916,56	0,00					
1.04.011.1639	SP.ESER.MANUT.E RIPARAZ.AUTO E MACCHINE AGRIC.	10.000,00	0,00	0,00	10.000,00	2.556,63	1.370,38	3.927,01				6.072,99		
		0,00	6.000,00	0,00	6.000,00	0,00	0,00	0,00				6.000,00		
	Totale V.E. 11	28.266,36	6.075,71	11.947,17	22.394,90	8.929,03	1.370,38	10.299,41				12.095,49		
1.04.012	VOCE ECONOMICA 12 - MANUTENZIONE RIP.MOBILI, MACC.UFF., ATTR.TECNICHE													
1.04.012.0049	MANUT.RIP.MOB.MACCH.UFF.ATTR.T EC.	0,00	0,00	0,00	0,00	0,00	0,00	0,00				0,00		

RENDICONTO FINANZIARIO SPESE - ESERCIZIO 2003
 Responsabile di Funzione: CEREAICOLTURA SEZ. OPER. PERIFERICA 0407

 Parte B
 Responsabile di Procedimento: CEREAICOLTURA SEZ. OPER. PERIFERICA 0407

CAPITOLO CODICE	GESTIONE DEI RESIDUI PASSIVI				GESTIONE DI CASSA				TOTALE DEI RESIDUI PASSIVI AL TERMINE DELL'ESERCIZIO		
	RESIDUI ALL'INIZIO DELL'ESERCIZIO	PAGATI	RIMASTI DA PAGARE	TOTALI	VARIAZIONI		PREVISIONI	PAGAMENTI		DIFFERENZE RISPETTO ALLE PREVISIONI	
					IN +	IN -				IN +	IN -
13	14	15 (16 - 14)	16 (14 + 15)	17 (16 - 13)	18 (13 - 16)	19	20	21 (20 - 19)	22 (19 - 20)	23 (9 + 15)	
1.04.012.1625											
I.C.S. 1625	0,00	0,00	0,00	0,00	0,00	5.000,00	458,63		4.541,37	0,00	
1.04.012.1639											
I.C.S. 1639	0,00	0,00	0,00	0,00	0,00	1.000,00	0,00		1.000,00	0,00	
I.V.E. 12	5.902,57	2.765,40	3.137,17	5.902,57	0,00	11.902,57	3.224,03		8.678,54	3.137,17	
1.04.013											
1.04.013.0049											
I.C.S. 49	1.925,72	1.925,72	0,00	1.925,72	0,00	7.429,81	7.429,81		0,00	0,00	
1.04.013.1605											
I.C.S. 1605	0,00	0,00	0,00	0,00	0,00	590,04	590,04		0,00	0,00	
I.V.E. 13	1.925,72	1.925,72	0,00	1.925,72	0,00	8.019,85	8.019,85		0,00	0,00	

RENDICONTO FINANZIARIO SPESE - ESERCIZIO 2003
 Responsabile di Funzione: CEREALICOLTURA SEZ. OPER. PERIFERICA 0407

 Parte A
 Responsabile di Procedimento: CEREALICOLTURA SEZ. OPER. PERIFERICA 0407

CODICE	DESCRIZIONE	G E S T I O N E				D I				C O M P E T E N Z A			
		INIZIALI	V A R I A Z I O N I		DEFINITIVE	PAGATE	RIMASTE DA PAGARE	TOTALI IMPEGNATI	DIFFERENZE RISPETTO ALLE PREVISIONI				
			IN AUMENTO	IN DIMINUZIONE					IN +	IN -			
4	5 (7-4)	6 (4-7)	7 (4+5-6)	8	9 (10-8)	10 (8+9)	11 (10-7)	12 (7-10)					
1.07.003.0049	SPESE E COMM. BANC.												
		50,00	0,00	0,00	50,00	66,75	0,00	66,75	16,75				
	Totale V.E. 3	50,00	0,00	0,00	50,00	66,75	0,00	66,75	16,75				
	Totale Categoria 7	50,00	0,00	0,00	50,00	66,75	0,00	66,75	16,75	0,00			
1.08	CATEGORIA 8 - ONERI TRIBUTARI												
1.08.001	VOCE ECONOMICA 1 - IMP.TASSE E TRIB.VARI												
1.08.001.0049	IMP.TASSE TRIB.VARI												
		45.503,87	0,00	8.200,00	37.303,87	22.868,54	697,00	23.565,54	13.738,33				
1.08.001.0085	IMPOSTE E TASSE E TRIBUTI VARI												
		315,00	167,00	0,00	482,00	482,00	0,00	482,00	0,00				
1.08.001.1605	IMPOSTE TASSE E TRIB.VARI												
		1.218,83	0,00	222,83	996,00	996,00	0,00	996,00	0,00				

RENDICONTO FINANZIARIO SPESE - ESERCIZIO 2003
 Responsabile di Funzione: CEREALICOLTURA SEZ. OPER. PERIFERICA 0407

 Parte B
 Responsabile di Procedimento: CEREALICOLTURA SEZ. OPER. PERIFERICA 0407

CAPITOLO	G E S T I O N E D E I R E S I D U I P A S S I V I				G E S T I O N E D I C A S S A				TOTALE DEI RESIDUI PASSIVI AL TERMINE DELL'ESERCIZIO 23 (9 + 15)		
	RESIDUI ALL'INIZIO DELL'ESERCIZIO	PAGATI	RIMASTI DA PAGARE	TOTALI	VARIAZIONI		PREVISIONI	PAGAMENTI		DIFFERENZE RISPETTO ALLE PREVISIONI	
C O D I C E	13	14	15 (16 - 14)	16 (14 + 15)	IN + 17 (16 - 13)	IN - 18 (13 - 16)	19	20	IN + 21 (20 - 19)	IN - 22 (19 - 20)	23 (9 + 15)
1.07.003.0049											
I.C.S. 48	0,00	0,00	0,00	0,00	0,00	0,00	50,00	66,75	16,75		0,00
I.V.E. 3	0,00	0,00	0,00	0,00	0,00	0,00	50,00	66,75	16,75		0,00
I.Categoria 7	0,00	0,00	0,00	0,00	0,00	0,00	50,00	66,75	16,75		0,00
1.08											
1.08.001											
1.08.001.0049											
I.C.S. 49	10.368,03	6.735,20	3.632,83	1.0368,03	0,00	0,00	47.671,90	29.603,74	18.068,16		4.329,83
1.08.001.0085											
I.C.S. 86	0,00	0,00	0,00	0,00	0,00	0,00	482,00	482,00	0,00		0,00
1.08.001.1605											
I.C.S. 1605	0,00	0,00	0,00	0,00	0,00	0,00	996,00	996,00	0,00		0,00

RENDICONTO FINANZIARIO SPESE - ESERCIZIO 2003
 Responsabile di Funzione: CEREALICOLTURA SEZ. OPER. PERIFERICA 0407

 Parte A
 Responsabile di Procedimento: CEREALICOLTURA SEZ. OPER. PERIFERICA 0407

CODICE	DESCRIZIONE	G E S T I O N E					D I				C O M P E T E N Z A		
		INIZIALI 4	V A R I A Z I O N I		DEFINITIVE 7 (4+5-6)	PAGATE 8	RIMASTE DA PAGARE 9 (10-8)	TOTALI IMPEGNATI 10 (8+9)	D I F F E R E N Z E				
			IN AUMENTO 5 (7-4)	IN DIMINUZIONE 6 (4-7)					RISPETTO ALLE PREVISIONI	IN + 11 (10-7)	IN - 12 (7-10)		
1.08.001.1613	IMPOSTE TASSE E TRIB. VARI	300,00	260,50	0,00	560,50	399,00	0,00	399,00		161,50			
1.08.001.1625	IMPOSTE TASSE E TRIB. VARI												
		3.000,00	0,00	0,00	3.000,00	1.511,00	499,00	2.010,00		990,00			
1.08.001.1639	IMPOSTE, TASSE E TRIBUTI VARI												
		0,00	3.000,00	0,00	3.000,00	0,00	0,00	0,00		3.000,00			
	Totale V.E. 1	50.337,70	3.427,50	8.422,83	45.342,37	26.256,54	1.196,00	27.452,54		17.889,83			
	Totale Categoria 8	50.337,70	3.427,50	8.422,83	45.342,37	26.256,54	1.196,00	27.452,54		17.889,83			
1.10	CATEGORIA 10 - SOMME NON CLASSIFICABILI IN ALTRE VOCI												
1.10.003	VOCE ECONOMICA 3 - ONERI VARI E STRAORDINARI												
1.10.003.0067	ONERI VARI STRAORD.	258,23	0,00	0,00	258,23	111,30	0,00	111,30		146,93			
	Totale V.E. 3	258,23	0,00	0,00	258,23	111,30	0,00	111,30		146,93			

RENDICONTO FINANZIARIO SPESE - ESERCIZIO 2003

Responsabile di Funzione: CEREALICOLTURA SEZ. OPER. PERIFERICA 0407

Parte B
Responsabile di Procedimento: CEREALICOLTURA SEZ. OPER. PERIFERICA 0407

CAPITOLO CODICE	GESTIONE DEI RESIDUI PASSIVI				GESTIONE DI CASSA				TOTALE DEI RESIDUI PASSIVI AL TERMINE DELL'ESERCIZIO		
	RESIDUI ALL'INIZIO DELL'ESERCIZIO	PAGATI	RIMASTI DA PAGARE	TOTALI	VARIAZIONI		PREVISIONI	PAGAMENTI		DIFFERENZE RISPETTO ALLE PREVISIONI	
					IN +	IN -				IN +	IN -
	13	14	15 (16-14)	16 (14+15)	17 (16-13)	18 (13-16)	19	20	21 (20-19)	22 (19-20)	23 (9+15)
1.08.001.1613											
I.C.S. 1613	0.00	0.00	0.00	0.00	0.00	0.00	560.50	399.00		161.50	0.00
1.08.001.1625											
I.C.S. 1625	0.00	0.00	0.00	0.00	0.00	0.00	3.000.00	1.511.00		1.489.00	499.00
1.08.001.1639											
I.C.S. 1639	0.00	0.00	0.00	0.00	0.00	0.00	1.500.00	0.00		1.500.00	0.00
I.V.E. 1	10.368.03	6.735.20	3.632.83	10.368.03	0.00	0.00	54.210.40	32.991.74		21.218.66	4.828.83
I.Categoria 8	10.368.03	6.735.20	3.632.83	10.368.03	0.00	0.00	54.210.40	32.991.74		21.218.66	4.828.83
1.10											
1.10.003											
1.10.003.0067											
I.C.S. 67	0.00	0.00	0.00	0.00	0.00	0.00	258.23	111.30		146.93	0.00
I.V.E. 3	0.00	0.00	0.00	0.00	0.00	0.00	258.23	111.30		146.93	0.00

RENDICONTO FINANZIARIO SPESE - ESERCIZIO 2003
 Responsabile di Funzione: CEREALICOLTURA SEZ. OPER. PERIFERICA 0407

 Parte A
 Responsabile di Procedimento: CEREALICOLTURA SEZ. OPER. PERIFERICA 0407

CODICE	DESCRIZIONE	G E S T I O N E				D I				C O M P E T E N Z A		
		INIZIALI	V A R I A Z I O N I		DEFINITIVE	PAGATE	RIMASTE DA PAGARE	TOTALI IMPEGNATI	D I F F E R E N Z E R I S P E T T O A L L E P R E V I S I O N I			
			IN AUMENTO	IN DIMINUZIONE					IN +	IN -		
	4	5 (7-4)	6 (4-7)	7 (4+5-6)	8	9 (10-8)	10 (8+9)	11 (10-7)	12 (7-10)			
2.15.001	VOCE ECONOMICA 1 - IND.ANZE SIM.PERS.CESSATO	0,00	0,00	0,00	0,00	0,00	92,60	92,60	92,60			
2.15.001.0049	IND.ANZE SIM.PERS.CESSATO											
	Totale V.E. 1	0,00	0,00	0,00	0,00	0,00	92,60	92,60	92,60			
	Totale Categoria 15	0,00	0,00	0,00	0,00	0,00	92,60	92,60	92,60	0,00		
	Totale Titolo 2	2.582,28	6.000,00	0,00	8.582,28	463,60	8.211,28	8.674,88	92,60	0,00		
4	TITOLO IV - PARTITE DI GIRO											
4.21	CATEGORIA 21 - SPESE AVENTI NATURA DI PARTITE DI GIRO											
4.21.001	VOCE ECONOMICA 1 - RIT.ERAR.											
4.21.001.0049	RIT.ERAR.	25.822,84	0,00	0,00	25.822,84	20.275,94	4.172,76	24.448,70		1.374,14		
	Totale V.E. 1	25.822,84	0,00	0,00	25.822,84	20.275,94	4.172,76	24.448,70		1.374,14		

RENDICONTO FINANZIARIO SPESE - ESERCIZIO 2003
 Responsabile di Funzione: CEREAICOLTURA SEZ. OPER. PERIFERICA 0407

 Parte B
 Responsabile di Procedimento: CEREAICOLTURA SEZ. OPER. PERIFERICA 0407

CAPITOLO CODICE	G E S T I O N E D E I R E S I D U I P A S S I V I				G E S T I O N E D I C A S S A				TOTALE DEI RESIDUI PASSIVI AL TERMINE DELL'ESERCIZIO	
	RESIDUI ALL'INIZIO DELL'ESERCIZIO	PAGATI	RIMASTI DA PAGARE	V A R I A Z I O N I		PREVISIONI	PAGAMENTI	D I F F E R E N Z E R I S P E T T O A L L E P R E V I S I O N I		
				TOTALI	IN + 17 (16 - 13)			IN - 18 (13 - 16)		IN + 21 (20 - 19)
13	14	15 (16 - 14)	16 (14 + 15)	17 (16 - 13)	18 (13 - 16)	19	20	21 (20 - 19)	22 (19 - 20)	23 (9 + 15)
2.15.001										
2.15.001.0049										
I.C.S. 49	0.00	0.00	0.00	0.00	0.00	0.00	92.60	92.60	0.00	0.00
I.V.E. 1	0.00	0.00	0.00	0.00	0.00	0.00	92.60	92.60	0.00	0.00
I.Categoria 15	0.00	0.00	0.00	0.00	0.00	0.00	92.60	92.60	0.00	0.00
I.Titolo 2	2.057,57	2.057,57	0.00	2.057,57	0.00	0.00	2.521,17	2.521,17	8.211,28	8.211,28
4										
4.21										
4.21.001										
4.21.001.0049										
I.C.S. 49	958,44	955,09	3,35	958,44	0.00	0.00	26.781,28	21.231,03	5.550,25	4.176,11
I.V.E. 1	958,44	955,09	3,35	958,44	0.00	0.00	26.781,28	21.231,03	5.550,25	4.176,11

RENDICONTO FINANZIARIO SPESE - ESERCIZIO 2003
 Responsabile di Funzione: CEREAICOLTURA SEZ. OPER. PERIFERICA 0407

 Parte A
 Responsabile di Procedimento: CEREAICOLTURA SEZ. OPER. PERIFERICA 0407

CODICE	DESCRIZIONE	G E S T I O N E						C O M P E T E N Z A					
		C A P I T O L O		P R E V I S I O N I		D I		S O M M E I M P E G N A T E		D I F F E R E N Z E R I S P E T T O A L L E P R E V I S I O N I			
		INIZIALI	IN AUMENTO	IN DIMINUIZIONE	DEFINITIVE	PAGATE	RIMASTE DA PAGARE	TOTALI IMPEGNATI	IN +	IN -			
4	5 (7-4)	6 (4-7)	7 (4+5-6)	8	9 (10-8)	10 (8+9)	11 (10-7)	12 (7-10)					
4.21.002	VOCE ECONOMICA 2 - RIT.PREV.ASS.												
4.21.002.0049	RIT.PREV.ASS.												
		15.493,71	0,00	0,00	15.493,71	8.819,05	3.294,49	12.113,54				3.380,17	
	Totale V.E. 2	15.493,71	0,00	0,00	15.493,71	8.819,05	3.294,49	12.113,54				3.380,17	
4.21.005	VOCE ECONOMICA 5 - RES.DEPOSITI CAUZ.DA TERZI												
4.21.005.0049	RES.DEPOSITI CAUZ.DA TERZI												
		0,00	0,00	0,00	0,00	0,00	0,00	0,00				0,00	
	Totale V.E. 5	0,00	0,00	0,00	0,00	0,00	0,00	0,00				0,00	
4.21.006	VOCE ECONOMICA 6 - ANTIC.FONDO ECONOMATO												
4.21.006.0049	ANT.FONDO ECON.												
		516,46	0,00	0,00	516,46	516,46	0,00	516,46				0,00	
	Totale V.E. 6	516,46	0,00	0,00	516,46	516,46	0,00	516,46				0,00	

RENDICONTO FINANZIARIO SPESE - ESERCIZIO 2003
 Responsabile di Funzione: CEREALICOLTURA SEZ. OPER. PERIFERICA 0407

 Parte B
 Responsabile di Procedimento: CEREALICOLTURA SEZ. OPER. PERIFERICA 0407

CAPITOLO	GESTIONE DEI RESIDUI PASSIVI				GESTIONE DI CASSA				TOTALE DEI RESIDUI PASSIVI AL TERMINE DELL'ESERCIZIO		
	RESIDUI ALL'INIZIO DELL'ESERCIZIO	PAGATI	RIMASTI DA PAGARE	TOTALI	VARIAZIONI		PREVISIONI	DIFFERENZE RISPETTO ALLE PREVISIONI			
					IN +	IN -		IN +		IN -	
CODICE	13	14	15 (16-14)	16 (14+15)	17 (16-13)	18 (13-16)	19	20	21 (20-19)	22 (19-20)	23 (9+15)
4.21.002											
4.21.002.0049											
I.C.S. 48	4.560,69	4.552,61	8,08	4.560,69	0,00	0,00	20.054,40	13.371,66	6.682,74		3.302,57
I.V.E. 2	4.560,69	4.552,61	8,08	4.560,69	0,00	0,00	20.054,40	13.371,66	6.682,74		3.302,57
4.21.005											
4.21.005.0049											
I.C.S. 48	21.954,58	0,00	21.954,58	21.954,58	0,00	0,00	21.954,58	0,00	21.954,58		21.954,58
I.V.E. 5	21.954,58	0,00	21.954,58	21.954,58	0,00	0,00	21.954,58	0,00	21.954,58		21.954,58
4.21.006											
4.21.006.0049											
I.C.S. 49	0,00	0,00	0,00	0,00	0,00	0,00	516,46	516,46	0,00		0,00
I.V.E. 6	0,00	0,00	0,00	0,00	0,00	0,00	516,46	516,46	0,00		0,00

RENDICONTO FINANZIARIO SPESE - ESERCIZIO 2003
 Responsabile di Funzione: CEREALICOLTURA SEZ. OPER. PERIFERICA 0407

 Parte A
 Responsabile di Procedimento: CEREALICOLTURA SEZ. OPER. PERIFERICA 0407

CAPITOLO	DESCRIZIONE	GESTIONE					DI					COMPETENZA		
		INIZIALI	PREVISIONI		DEFINITIVE	PAGATE	SOMME IMPEGNATE		TOTALI	DIFFERENZE				
			IN AUMENTO	IN DIMINUIZIONE			RIMASTE DA PAGARE	TOTALI IMPEGNATI		IN +	IN -			
4	5 (7-4)	6 (4-7)	7 (4+5-6)	8	9 (10-8)	10 (8+9)	11 (10-7)	12 (7-10)						
4.21.009	VOCE ECONOMICA 9 - PARTITEC/SOSPESI	4.131,66	0,00	0,00	4.131,66	0,00	0,00	0,00	4.131,66					
4.21.009.0049	PARTITEC/SOSPESI													
	Totale V.E. 9	4.131,66	0,00	0,00	4.131,66	0,00	0,00	0,00	4.131,66					
	Totale Categoria 21	45.964,67	0,00	0,00	45.964,67	29.611,45	7.467,25	37.078,70	8.885,97	0,00				
	Totale Titolo 4	45.964,67	0,00	0,00	45.964,67	29.611,45	7.467,25	37.078,70	8.885,97	0,00				

RENDICONTO FINANZIARIO SPESE - ESERCIZIO 2003
 Responsabile di Funzione: CEREAICOLTURA SEZ. OPER. PERIFERICA 0407

 Parte A
 Responsabile di Procedimento: CEREAICOLTURA SEZ. OPER. PERIFERICA 0407

CAPITOLO	GESTIONE				DI				COMPETENZA			
	DESCRIZIONE	INIZIALI	VARIAZIONI		DEFINITIVE	SOMME IMPEGNATE		DIFFERENZE RISPETTO ALLE PREVISIONI				
			IN AUMENTO	IN DIMINUIZIONE		PAGATE	RIMASTE DA PAGARE	TOTALI IMPEGNATI	IN +	IN -		
CODICE	4	5 (7-4)	6 (4-7)	7 (4+5-6)	8	9 (10-8)	10 (8+9)	11 (10-7)	12 (7-10)			
RIEPILOGO SPESE												
Totale Titolo 1	421.089,00	133.463,23	51.333,88	503.216,35	307.760,01	24.578,30	332.338,31	1.236,07	172.116,11			
Totale Titolo 2	2.582,28	6.000,00	0,00	8.582,28	463,60	8.211,28	8.674,88	92,60	0,00			
Totale Titolo 3	0,00	0,00	0,00	0,00	0,00	0,00	0,00	0,00	0,00			
Totale Titolo 4	45.964,67	0,00	0,00	45.964,67	29.611,45	7.467,25	37.078,70	0,00	8.885,97			
TOTALE TITOLI SPESE	469.635,95	139.463,23	51.333,88	557.765,30	337.835,06	40.256,83	378.091,89	1.328,67	181.002,08			
DISAVANZO DI AMMINISTRAZIONE	0,00	0,00	0,00	0,00	0,00	0,00	0,00	0,00	0,00			
TOTALE SPESE	469.635,95	139.463,23	51.333,88	557.765,30	337.835,06	40.256,83	378.091,89	1.328,67	181.002,08			
PREVISIONE												
DESCRIZIONE	INIZIALI	IN AUMENTO	IN DIMINUIZIONE	DEFINITIVE								
Quota T.F.R. anni precedenti	79.562,79		1.788,09	77.774,70								
Quota T.F.R. dell'anno	7.746,85			7.746,85								
Liquidazione previsioni cap. 215010												
Fondo Totale T.F.R.	87.309,64	-	1.788,09	85.521,55								

Non viene inserito il totale a pareggio in quanto il T.F.R. è ricompreso nell'avanzo dell'Istituto Sede e Sezioni

 Istituzione
 IL COMMISSARIO STRAORDINARIO
 PER LA C...
 L'Av. Luciano Solifano

 Istituto
 PER LA C...
 Il Direttore

 Per copia
 Il Direttore

SITUAZIONE AMMINISTRATIVA - VERCELLI
ANNO 2003

CONSISTENZA DELLA CASSA ALL'01/01/2003			-€	781.034,46
RISCOSSIONI	IN C/COMPETENZA	€	311.413,71	
	IN C/RESIDUI	€	117.150,52	€ 428.564,23
PAGAMENTI	IN C/COMPETENZA	€	337.835,06	
	IN C/RESIDUI	€	53.598,70	<u>€ 391.433,76</u>
CONSISTENZA DELLA CASSA AL 31/12/2003			-€	743.903,99
RESIDUI ATTIVI	ESERCIZI PRECEDENTI	€	204.133,09	
	DELL'ESERCIZIO	€	99.075,77	€ 303.208,86
RESIDUI PASSIVI	ESERCIZI PRECEDENTI	€	28.824,80	
	DELL'ESERCIZIO	€	40.256,83	<u>€ 69.081,63</u>
DISAVANZO D'AMMINISTRAZIONE AL 31/12/2003			-€	509.776,76

IL COMMISSARIO STRAORDINARIO

FS
(Avv. Luciano Schifone)

SITUAZIONE PATRIMONIALE AL 31/12/2003

VERCELLI

n° cont	ATTIVITA'	CONSISTENZA		DIFFERENZE		IN MENO	n° cont	PASSIVITA'	CONSISTENZA		DIFFERENZE		IN MENO
		01/01/03	31/12/03	IN PIU'	IN MENO				01/01/03	31/12/03	IN PIU'	IN MENO	
	Disponib. liq. avanzo di cassa							Debiti di tesoreria					
	Residui att.						1	Scoperto di cassa	781.034,46	743.903,99	391.433,76	428.564,23	
1	Crediti diversi	325.934,38	303.208,86	99.075,77	121.801,29			Residui pass.					
2	Depositi a cauzione	82,86	82,86				2	Debiti div. banc. e fin.	82.423,50	69.081,63	40.256,83	53.598,70	
	Rimanen. attive eser.						3	Mutui					
							4	Dep. cauz.	1.549,37	1.549,37			
3	Rimanen. prodotti	38.058,33	29.433,86		8.624,47		5	Fondo liq. personale	77.774,70	83.744,97	6.062,87	92,60	
							6	F.do amm. immobili	291.180,77	323.612,47	32.431,70		
							7	F.do amm. imp. attrezzi macchine	419.365,53	419.365,53			
							8	F.do amm. autom. mob. macch. uff.					
							Tot.	voci 6/7/8	748.346,03	780.777,73	32.431,70		

vercelli2

n° conto	ATTIVITA'	CONSISTENZA		DIFFERENZE		n° conto	CONSISTENZA		DIFFERENZE			
		01/01/03	31/12/03	IN PIU'	IN MENO		PASSIVITA'	01/01/03	31/12/03	IN PIU'	IN MENO	
7	Immobili	2.962.235,45	3.075.390,76	118.754,83	5.599,52							
	Immobiliz. tecniche											
8	Imp. attr. macchine automezzi	265.278,77	265.278,77									
9	Attrezzi agr.	162.273,12	162.273,12									
10	Mobili mac- ch. d'ufficio	23.525,58	23.525,58									
11	Libri e pub.	56.619,70	59.048,27	2.428,57								
	tot. n° 8/9/10/11	507.697,17	510.125,74	2.428,57	-							
	TOT. ATTIVITA'	3.834.008,19	3.918.242,08	220.259,17	136.025,28	TOT.	PASSIVITA'	1.691.128,06	1.679.057,69	470.185,16	482.255,53	
						9	Patrimonio netto	2.142.880,13	2.239.184,39			
	Disavanzo econom.					10	Avanzo ec.			96.304,26		
	TOT. PAREGGIO	3.834.008,19	3.918.242,08	220.259,17	136.025,28	TOT.	PAREGGIO	3.834.008,19	3.918.242,08	566.489,42	482.255,53	
<div style="border: 1px solid black; padding: 5px; width: fit-content; margin: 0 auto;"> <p>IL COMMISSARIO STRAORDINARIO FK (On.le Luciano Schiffone)</p> </div>												

Percepia conforme
Il Direttore d'Amministrazione

CONTO ECONOMICO DELL'ESERCIZIO 2003

SEZIONE SPECIALIZZATA DI VERCELLI

Parte prima

Entrate e spese finanziarie correnti

ENTRATE		SPESE	
Titolo I°		Titolo I°	
<i>ENTRATE CONTRIBUTIVE</i>		<i>SPESE CORRENTI</i>	
Cat. 1 Aliquote contrib. a carico dei datori ...		Cat. 1 Spese per gli organi dell'Ente	
Cat. 2 Quote di partecipazione degli iscritti ...		Cat. 2 Oneri per il personale in servizio	191.028,47
Titolo II°		Cat. 3 Oneri per il personale in quiescenza	8.992,12
<i>ENTRATE DERIVANTI</i>		Cat. 4 Spese per acquisto di beni e servizi	104.687,13
<i>DA TRASFERIMENTI CORRENTI</i>		Cat. 5 Spese per prestazioni istituzionali	-
Cat. 3 Trasferimenti da parte dello Stato	186.373,18	Cat. 6 Trasferimenti passivi	-
Cat. 4 Trasferimenti da parte delle Regioni	-	Cat. 7 Oneri finanziari	66,75
Cat. 5 Trasn. da parte Comuni e Provincie	4.390,00	Cat. 8 Oneri tributari	27.452,54
Cat. 6 Trasferimenti da parte di altri Enti	11.556,16	Cat. 9 Poste corr.ve e comp.ve entrate correnti	-
Titolo III°		Cat. 10 Spese non classificabili in altre voci	111,30
<i>ENTRATE DIVERSE</i>			
Cat. 7 Entrate derivanti da vendita beni ...	78.415,53		
Cat. 8 Redditi e proventi patrimoniali	84.489,83		
Cat. 9 Poste corr.ve e comp.ve spese correnti	8.186,08		
Cat.10 Entrate non classificabili in altre voci	-		
Totale parte prima (1)		Totale parte prima (1)	
	373.410,78		332.338,31

Parte seconda

Componenti che non danno luogo a movimenti finanziari

ENTRATE	SPESE
A) ENTRATE ACCERTATE IN PRECEDENTI ESERCIZI DI PERTINENZA DELL'ESERCIZIO: - Contr. o premi per le prestaz. istituz.li - Trasferimenti (contributi, oblazioni...) - Redditi e proventi patrimoniali - Vendite di prodotti e materiali diversi - Vendite di pubblicazioni - Prestazioni di particolari servizi - Ricavi pluriennali	A) SPESE DI COMPETENZE, IMPEGNATE IN PRECEDENTI ESERCIZI - Rimanenze iniziali di prodotti 38.058,33 - Materie prime e materiali di consumo viveri - Risconti iniziali di spese per locazioni ed utenze - Spese per servizi esterni - Spese diverse di amministrazione - Spese per trasferimenti - Oneri finanziari - Spese diverse - Costi pluriennali <hr style="width: 100%; margin-left: auto; margin-right: 0;"/> 38.058,33
B) PRODUZIONI E MOVIMENTI INTERNI: - Prodotti in natura impianti ed altre immobilizzazioni ottenuti con mezzi propri da capitalizzare	B) PRODUZIONI E MOVIMENTI INTERNI: - Oneri in natura
C) TRASFERIMENTI ATTIVI IN NATURA: - Oblazioni, lasciti, donazioni in natura	C) TRASFERIMENTI PASSIVI IN NATURA: - Contributi, concorsi, soccorsi e oblazioni in natura
D) VARIAZ. PATRIM.LI STRAORDIN.: - Sopravvenienze attive 121.183,40 - Insussistenze passive <hr style="width: 100%; margin-left: auto; margin-right: 0;"/> 121.183,40	D) AMMORTAMENTI E DEPERIMENTI: - Immobili 32.431,70 - Impianti attrezzature macchinari - Automezzi, mobili, macchine - Diversi <hr style="width: 100%; margin-left: auto; margin-right: 0;"/> 32.431,70
E) SPESE IMPEGNATE DI COMPETENZA DI SUCCESSIVI ESERCIZI: <hr style="width: 100%; margin-left: auto; margin-right: 0;"/> 29.433,86 29.433,86	E) SVALUTAZIONI E DEPREZZAMENTI: - Svalutazione crediti - Svalutazioni titoli - Deprezz. immobili, impianti, macchine - Eliminazione impianti ed altre - Immobiliz. non ammortizzabili

**F) ACCANTONAMENTI PER ONERI PRESUNTI
DI COMPETENZA**

- Imposte e tasse da regolare
- Altri oneri da definire
- Accantonamenti diversi
- Accantonamenti a fondo rischi

G) Quota dell'esercizio per l'adeguamento del fondo

ind. anzianità personale: 6.062,87
6.062,87

H) VARIAZ. PATRIM.LI STRAORDINARIE:

- Sopravvivenze passive 8.582,28
- Insussistenze attive 10.250,29
18.832,57

I) Entrate accertate nell'esercizio di pertinenza

di successivi esercizi:
-

Totale parte seconda (2)	<u>150.617,26</u>	Totale parte seconda (2)	<u>95.385,47</u>
Totale generale (1+2)	524.028,04	Totale generale (1+2)	427.723,78
Disavanzo economico		Avanzo economico	96.304,26
Totale a pareggio	524.028,04	Totale a pareggio	524.028,04

IL COMMISSARIO STRAORDINARIO

FG (Avv. Luciano Schifone)

BILANCIO CONSUNTIVO 2003
SEDE – SEZIONI – SEZIONE SPECIALIZZATA RISICOLTURA

RENDICONTO FINANZIARIO ENTRATE - ESERCIZIO 2003
 1° Responsabile di Funzione Escluso : FONDAZIONE CONTE G.G. MORANDO BOLOGNINI 0408

Parte A

CODICE	DESCRIZIONE	GESTIONE						DI				COMPETENZA		
		PREVISIONI		VARIAZIONI		DEFINITIVE	SOMME ACCERTATE		RISPETTO ALLE PREVISIONI		TOTALI ACCERTATI	RIMASTE DA RISCOUOTERE	IN +	IN -
		INIZIALI	IN AUMENTO	IN DIMINUZIONE	5 (7-4)		6 (4-7)	7 (4+5-6)	8	9 (10-8)				
		4	5 (7-4)	6 (4-7)	7 (4+5-6)	8	9 (10-8)	10 (8+9)	11 (10-7)	12 (7-10)				
	AVANZO DI AMMINISTRAZIONE	4.978.188,00	337.645,92	0,00	5.315.833,92									
2	TITOLO II - ENTRATE DERIVANTI DA TRASFERIMENTI CORRENTI													
2.03	CATEGORIA 3 - TRASFERIMENTI DA PARTE DELLO STATO													
	Totale Categoria 3	2.367.595,31	4.201.655,69	75.750,00	6.493.501,00	4.504.205,01	2.532.693,38	7.036.898,39	543.397,39	0,00				
2.04	CATEGORIA 4 - TRASFERIMENTI DA PARTE DELLE REGIONI													
	Totale Categoria 4	36.419,64	292.142,00	0,00	328.561,64	163.218,28	165.343,36	328.563,64	0,00	0,00				
2.05	CATEGORIA 5 - TRASFERIMENTI DA PARTE DEI COMUNI E DELLE PROVINCE													
	Totale Categoria 5	0,00	45.752,50	0,00	45.752,50	1.300,00	21.690,00	22.990,00	0,00	22.762,50				
2.06	CATEGORIA 6 - TRASFERIMENTI DA PARTE DI ALTRI ENTI DEL SETTORE PUBBLICO E PROVATO													
	Totale Categoria 6	1.010.748,84	314.402,22	65.932,50	1.259.218,56	168.376,34	1.077.849,09	1.246.225,43	34.200,00	47.193,13				
	Totale Titolo 2	3.414.763,79	4.853.952,41	141.682,50	8.127.033,70	4.837.099,63	3.797.575,83	8.634.675,46	577.597,39	69.955,63				

RENDICONTO FINANZIARIO ENTRATE - ESERCIZIO 2003

1° Responsabile di Funzione Escluso : FONDAZIONE CONTE G.G. MORANDO BOLOGNINI 0408

Parte B

CAPITOLO CODICE	G E S T I O N E D E I R E S I D U I A T T I V I				G E S T I O N E D I C A S S A				TOTALE DEI RESIDUI ATTIVI AL TERMINE DELL'ESERCIZIO		
	RESIDUI ALL'INIZIO DELL'ESERCIZIO	RISCOSSI	RIMASTI DA RISCUOTERE	TOTALI	VARIAZIONI		PREVISIONI	RISCOSSIONI		DIFFERENZE RISPETTO ALLE PREVISIONI	
					IN +	IN -				IN +	IN -
2	13	14	15 (16 - 14)	16 (14 + 15)	17 (16 - 13)	18 (13 - 16)	19	20	21 (20 - 19)	22 (19 - 20)	23 (9 + 15)
	3.358.165,47	344.574,78	2.989.639,51	3.344.214,29	1.022,68	-14.973,86	7.311.453,23	4.848.729,79	543.897,39	3.026.570,83	5.532.332,89
2.03											
I Categoria 3											
	341.516,20	161.307,39	180.413,84	341.721,23	206,58	-1,55	552.203,37	324.525,67	0,00	227.677,70	345.757,20
2.04											
I Categoria 4											
	44.886,42	29.339,71	15.543,72	44.883,43	0,00	-2,99	90.638,92	30.639,71	0,00	59.999,21	37.233,72
2.05											
I Categoria 5											
	3.418.016,88	1.313.948,72	1.774.369,15	3.088.318,07	7.665,47	-337.364,28	4.115.656,05	1.482.325,06	0,00	2.633.330,99	2.852.218,44
2.06											
I Categoria 6											
	7.162.584,37	1.849.170,60	4.969.966,42	6.819.137,02	8.894,73	-352.342,68	12.089.951,52	6.686.270,23	543.897,39	5.947.578,73	8.767.542,25
I Titolo 2											

RENDICONTO FINANZIARIO ENTRATE - ESERCIZIO 2003
 1° Responsabile di Funzione Escluso : FONDAZIONE CONTE G.G. MORANDO BOLOGNINI 0408

Parte A

CODICE	DESCRIZIONE	G E S T I O N E				D I				C O M P E T E N Z A				
		INIZIALI 4	P R E V I S I O N I		DEFINITIVE 7 (4 + 5 - 6)	S O M M E A C C E R T A T E		D I F F E R E N Z E R I S P E T T O A L L E P R E V I S I O N I						
			IN AUMENTO 5 (7 - 4)	IN DIMINUZIONE 6 (4 - 7)		RISCOSSE 8	RIMASTE DA RISCOUOTERE 9 (10 - 8)	TOTALI ACCERTATI 10 (8 + 9)	IN + 11 (10 - 7)	IN - 12 (7 - 10)				
3	TITOLO III - ALTRE ENTRATE													
3.07	CATEGORIA 7 - ENTRATE DERIVANTI DALLA VENDITA DI BENI E DALLE PRESTAZIONI DI SERVIZI													
	Totale Categoria 7	283.093,38	124.564,47	32.305,44	375.352,41	151.393,07	265.297,10	416.690,17	57.688,15	16.350,39				
3.08	CATEGORIA 8 - REDDITE PROVENTI PATRIMONIALI													
	Totale Categoria 8	237.178,01	36.694,57	1.668,16	272.204,42	246.461,47	26.971,89	273.433,36	3.856,06	2.627,12				
3.09	CATEGORIA 9 - POSTE CORRETTIVE E COMPENSATIVE DI SPESE CORRENTI													
	Totale Categoria 9	22.993,69	17.771,02	1.870,00	38.894,71	32.287,85	61.643,99	93.931,84	55.109,30	72,17				
3.10	CATEGORIA 10 - ENTRATE NON CLASSIFICABILI IN ALTRE VOCI													
	Totale Categoria 10	516,46	9.000,00	0,00	9.516,46	9.000,00	0,00	9.000,00	0,00	516,46				
	Totale Titolo 3	543.781,54	188.030,06	35.843,60	695.968,00	439.142,39	353.912,98	793.055,37	116.653,51	19.566,14				

RENDICONTO FINANZIARIO ENTRATE - ESERCIZIO 2003
 1° Responsabile di Funzione Escluso : FONDAZIONE CONTE G.G. MORANDO BOLOGNINI 0408

Parte B

CAPITOLO CODICE	GESTIONE DEI RESIDUI ATTIVI				GESTIONE DI CASSA				TOTALE DEI RESIDUI ATTIVI AL TERMINE DELL'ESERCIZIO		
	RESIDUI ALL'INIZIO DELL'ESERCIZIO	RISCOSSI	RIMASTI DA RISCUOTERE	TOTALI	VARIAZIONI		PREVISIONI	RISCOSSIONI		DIFFERENZE RISPETTO ALLE PREVISIONI	
					IN +	IN -				IN +	IN -
3	13	14	15 (16 - 14)	16 (14 + 15)	17 (16 - 13)	18 (13 - 16)	19	20	21 (20 - 19)	22 (19 - 20)	23 (9 + 15)
3.07											
I Categoria 7	345.722,21	188.051,86	135.044,08	323.095,94	0,00	-22.626,27	695.915,99	339.444,93	366,33	356.837,39	400.341,18
3.08											
I Categoria 8	177.019,33	59.434,07	77.245,74	136.679,81	0,00	-40.339,52	342.128,22	305.885,54	0,00	36.232,68	104.217,63
3.09											
I Categoria 9	17.861,05	9.428,45	3.244,09	12.672,54	0,00	-5.188,51	57.499,27	41.716,30	1.148,56	16.831,53	64.888,08
3.10											
I Categoria 10	0,00	0,00	0,00	0,00	0,00	0,00	9.516,45	9.000,00	0,00	516,45	0,00
I Titolo 3	540.602,59	256.814,38	215.533,91	472.448,29	0,00	-68.154,30	1.105.059,94	696.056,77	1.514,89	410.518,06	569.446,89

RENDICONTO FINANZIARIO ENTRATE - ESERCIZIO 2003
 1° Responsabile di Funzione Escluso : FONDAZIONE CONTE G.G. MORANDO BOLOGNINI 0408

Parte A

CODICE	DESCRIZIONE	G E S T I O N E						D I				C O M P E T E N Z A		
		INIZIALI	V A R I A Z I O N I		DEFINITIVE	S O M M E A C C E R T A T E		RISOSSE	RIMASTE DA RISCUOTERE	TOTALI ACCERTATI	D I F F E R E N Z E R I S P E T T O A L L E P R E V I S I O N I			
			IN AUMENTO	IN DIMINUZIONE		7 (4+5-6)	8				9 (10-8)	10 (8+9)	IN +	IN -
4	5 (7-4)	6 (4-7)	7 (4+5-6)	8	9 (10-8)	10 (8+9)	11 (10-7)	12 (7-10)						
4	TITOLO IV - ENTRATE PER ALIENAZIONE DI BENI PATRIMONIALI E RISCOSSIONI DI CREDITI	0,00	19.349,21	0,00	19.349,21	0,00	19.349,21	0,00	19.349,21	0,00	0,00	0,00		
4.11	CATEGORIA 11 - ALIENAZIONE DI IMMOBILI E DIRITTI REALI													
	Totale Categoria 11	0,00	19.349,21	0,00	19.349,21	0,00	19.349,21	0,00	19.349,21	0,00	0,00	0,00		
4.12	CATEGORIA 12 - ALIENAZIONE DI IMMOBILIZZAZIONI TECNICHE													
	Totale Categoria 12	0,00	352,50	0,00	352,50	52,50	403,00	455,50	455,50	103,00	0,00	0,00		
4.14	CATEGORIA 14 - RISCOSSIONE DI CREDITI													
	Totale Categoria 14	0,00	0,00	0,00	0,00	0,00	0,00	0,00	0,00	0,00	0,00	0,00		
	Totale Titolo 4	0,00	19.701,71	0,00	19.701,71	52,50	19.752,21	19.804,71	19.804,71	103,00	0,00	0,00		
5	TITOLO V - ENTRATE DERIVANTI DA TRASFERIMENTI IN CONTO CAPITALE													
5.15	CATEGORIA 15 - TRASFERIMENTI DELLO STATO													
	Totale Categoria 15	25.242,00	69.033,41	0,00	94.275,41	47.287,71	47.287,70	94.575,41	94.575,41	300,00	0,00	0,00		

RENDICONTO FINANZIARIO ENTRATE - ESERCIZIO 2003
 1° Responsabile di Funzione Escluso : FONDAZIONE CONTE G.G. MORANDO BOLOGNINI 0408

Parte B

CAPITOLO	GESTIONE DEI RESIDUI ATTIVI					GESTIONE DI CASSA				TOTALE DEI RESIDUI ATTIVI AL TERMINE DELL'ESERCIZIO		
	CODICE	RESIDUI ALL'INIZIO DELL'ESERCIZIO	RISCOSSI	RIMASTI DA RISCOUOTERE	TOTALI	VARIAZIONI		PREVISIONI	RISCOSSIONI		DIFFERENZE RISPETTO ALLE PREVISIONI	
						IN +	IN -				IN +	IN -
		13	14	15 (16 - 14)	16 (14 + 15)	17 (16 - 13)	18 (13 - 16)	19	20	21 (20 - 19)	22 (19 - 20)	23 (9 + 15)
4												
4.11												
I.Categoria 11		16.031,56	0,00	7.901,79	7.901,79	0,00	-8.129,77	35.380,77	0,00	0,00	35.380,77	27.251,00
4.12												
I.Categoria 12		15.712,32	13.543,20	2.169,12	15.712,32	0,00	0,00	16.064,82	13.595,70	0,00	2.469,12	2.572,12
4.14												
I.Categoria 14		361,52	0,00	361,52	361,52	0,00	0,00	361,52	0,00	0,00	361,52	361,52
I.Titolo 4		32.105,40	13.543,20	10.432,43	23.975,63	0,00	-8.129,77	51.807,11	13.595,70	0,00	38.211,41	30.184,64
5												
5.15												
I.Categoria 15		349.359,02	0,00	339.848,98	339.848,98	0,00	-9.510,04	409.117,72	47.287,71	0,00	361.830,01	387.136,68

RENDICONTO FINANZIARIO ENTRATE - ESERCIZIO 2003
 1° Responsabile di Funzione Escluso : FONDAZIONE CONTE G.G. MORANDO BOLOGNINI 0408

Parte B

CAPITOLO CODICE	G E S T I O N E D E I R E S I D U I A T T I V I					G E S T I O N E D I C A S S A					TOTALE DEI RESIDUI ATTIVI AL TERMINE DELL'ESERCIZIO 23 (9 + 15)
	RESIDUI ALL'INIZIO DELL'ESERCIZIO	RISCOSSI	RIMASTI DA RISCUOTERE	TOTALI	VARIAZIONI		PREVISIONI	RISCOSSIONI	DIFFERENZE RISPETTO ALLE PREVISIONI		
					IN +	IN -			IN +	IN -	
13	14	15 (16 - 14)	16 (14 + 15)	17 (16 - 13)	18 (13 - 16)	19	20	21 (20 - 19)	22 (19 - 20)	23 (9 + 15)	
I Titolo.5	349.359,02	0,00	339.848,98	339.848,98	0,00	409.117,72	47.287,71	0,00	363.830,01	387.136,68	
7											
7.22											
I Categoria.22	128.812,95	71.966,28	55.249,93	127.216,21	0,00	5.401.268,12	6.922.433,14	2.090.833,66	569.668,64	132.211,77	
I Titolo.7	128.812,95	71.966,28	55.249,93	127.216,21	0,00	5.401.268,12	6.922.433,14	2.090.833,66	569.668,64	132.211,77	

RENDICONTO FINANZIARIO SPESE - ESERCIZIO 2003
 1° Responsabile di Funzione Escluso : FONDAZIONE CONTE G.G. MORANDO BOLOGNINI 0408

Parte A

CODICE	DESCRIZIONE	G E S T I O N E				D I				C O M P E T E N Z A				
		INIZIALI 4	P R E V I S I O N I		DEFINITIVE 7 (4+5-6)	PAGATE 8	RIMASTE DA PAGARE 9 (10-8)	TOTALI IMPEGNATI 10 (8+9)	D I F F E R E N Z E R I S P E T T O A L L E P R E V I S I O N I					
			IN AUMENTO 5 (7-4)	IN DIMINUZIONE 6 (4-7)					IN + 11 (10-7)	IN - 12 (7-10)				
1	DISAVANZO DI AMMINISTRAZIONE	0,00	0,00	0,00										
1.01	TITOLO I - SPESE CORRENTI													
	CATEGORIA 1 - SPESE PER GLI ORGANI DELL'ENTE													
	Totale Categoria 1	70.460,07	4.000,00	0,00	74.460,07	1.664,17	73.023,00		0,02				1.437,09	
1.02	CATEGORIA 2 - ONERI PER IL PERSONALE IN ATTIVITA' DI SERVIZIO													
	Totale Categoria 2	3.653.374,30	1.825.586,58	290.160,42	5.188.800,46	115.780,35	2.913.402,31		20.364,84				2.295.762,99	
1.03	CATEGORIA 3 - ONERI PER IL PERSONALE IN QUIESCENZA													
	Totale Categoria 3	20.096,22	0,00	0,00	20.096,22	0,00	19.750,07		0,00				346,15	
1.04	CATEGORIA 4 - SPESE PER L'ACQUISTO DI BENI DI CONSUMO E DI SERVIZI													
	Totale Categoria 4	2.428.777,63	2.166.777,39	397.715,88	4.197.839,14	267.124,37	2.217.437,59		62.971,31				2.043.372,86	
1.05	CATEGORIA 5 - SPESE PER PRESTAZIONI ISTITUZIONALI													
	Totale Categoria 5	379.109,67	2.701,28	54.372,71	327.438,24	0,00	117.492,67		0,00				209.945,57	

RENDICONTO FINANZIARIO SPESE - ESERCIZIO 2003
 1° Responsabile di Funzione Escluso : FONDAZIONE CONTE G.G. MORANDO BOLOGNINI 0408

Parte B

CAPITOLO CODICE	G E S T I O N E D E I R E S I D U I P A S S I V I					G E S T I O N E D I C A S S A				TOTALE DEI RESIDUI PASSIVI AL TERMINE DELL'ESERCIZIO	
	RESIDUI ALL'INIZIO DELL'ESERCIZIO	PAGATI	RIMASTI DA PAGARE	TOTALI	VARIAZIONI		PREVISIONI	PAGAMENTI	DIFFERENZE RISPETTO ALLE PREVISIONI		
					IN +	IN -			IN +		IN -
13	14	15 (16 - 14)	16 (14 + 15)	17 (16 - 13)	18 (13 - 16)	19	20	21 (20 - 19)	22 (19 - 20)	23 (9 + 15)	
1											
1.01											
I.Categoria 1	2.974,76	2.974,76	0,00	2.974,76	0,00	777.434,83	74.333,59	0,00	3.101,26	1.664,17	
1.02											
I.Categoria 2	111.770,84	101.615,96	9.975,45	111.591,41	0,00	3.809.696,85	2.899.237,92	55.548,64	966.007,57	125.755,80	
1.03											
I.Categoria 3	0,00	0,00	0,00	0,00	0,00	20.096,22	19.750,07	0,00	346,15	0,00	
1.04											
I.Categoria 4	465.091,46	381.003,24	84.672,26	465.675,50	584,06	1.333.309,76	2.331.316,46	76.863,26	1.078.856,56	351.786,53	
1.05											
I.Categoria 5	16.289,17	16.409,74	0,00	16.409,74	120,57	1.777.315,83	1.333.902,41	866,02	44.279,44	0,00	

RENDICONTO FINANZIARIO SPESE - ESERCIZIO 2003
 1° Responsabile di Funzione Escluso : FONDAZIONE CONTE G.G. MORANDO BOLOGNINI 0408

Parte A

CODICE	DESCRIZIONE	G E S T I O N E						C O M P E T E N Z A						
		P R E V I S I O N I		D E F I N I T I V E	S O M M E I M P E G N A T E		D I F F E R E N Z E R I S P E T T O A L L E P R E V I S I O N I							
		INIZIALI	VARIAZIONI IN AUMENTO		IN DIMINUZIONE	PAGATE	RIMASTE DA PAGARE	TOTALI IMPEGNATI	IN +	IN -				
4	5 (7-4)	6 (4-7)	7 (4+5-6)	8	9 (10-8)	10 (8+9)	11 (10-7)	12 (7-10)						
1.06	CATEGORIA 6 - TRASFERIMENTI PASSIVI													
	Totale Categoria 6	35.632,91	1.455.564,85	1.746,85	1.489.450,91	320.646,00	1.127.172,00	1.447.818,00	0,00	41.632,91				
1.07	CATEGORIA 7 - ONERI FINANZIARI													
	Totale Categoria 7	20.802,37	1.773,26	6.200,00	16.375,63	19.702,61	2,07	19.704,68	5.394,02	2.064,97				
1.08	CATEGORIA 8 - ONERI TRIBUTARI													
	Totale Categoria 8	519.558,57	254.987,02	43.018,56	731.527,03	493.017,33	26.079,25	519.096,58	6.420,08	218.850,53				
1.10	CATEGORIA 10 - SOMME NON CLASSIFICABILI IN ALTRE VOCI													
	Totale Categoria 10	89.933,30	29.651,64	40.502,07	79.082,87	8.762,77	3.978,00	12.740,77	293,71	66.635,81				
	Totale Titolo 1	7.217.745,04	5.741.042,02	833.716,49	12.125.070,57	5.798.665,46	1.541.800,21	7.340.465,67	95.443,98	4.880.048,88				
2	TITOLO II - SPESE IN CONTO CAPITALE													
2.11	CATEGORIA 11 - ACQUISIZIONE BENI DI USO DUREVOLE ED OPERE IMMOBILIARI													
	Totale Categoria 11	20.911,42	13.315,06	0,00	34.226,48	11.602,51	8.452,42	20.054,93	0,00	14.171,55				

RENDICONTO FINANZIARIO SPESE - ESERCIZIO 2003

1° Responsabile di Funzione Escluso: FONDAZIONE CONTE G.G. MORANDO BOLOGNINI 0408

Parte B

CAPITOLO CODICE	G E S T I O N E D E I R E S I D U I P A S S I V I						G E S T I O N E D I C A S S A				TOTALE DEI RESIDUI PASSIVI AL TERMINE DELL'ESERCIZIO 23 (9 + 15)		
	RESIDUI ALL'INIZIO DELL'ESERCIZIO	PAGATI	RIMASTI DA PAGARE	TOTALI	VARIAZIONI		PREVISIONI	PAGAMENTI	DIFFERENZE RISPETTO ALLE PREVISIONI				
					IN +	IN -			IN +	IN -			
13	14	15 (16 - 14)	16 (14 + 15)	17 (16 - 13)	18 (13 - 16)	19	20	21 (20 - 19)	22 (19 - 20)				
1.06													
I Categoria 6	1.865.167,44	323.628,65	1.367.748,22	1.691.376,87	0,00	-173.790,57	1.948.096,35	644.274,65	262.350,00	1.566.121,70	2.494.920,22		
1.07													
I Categoria 7	0,00	0,00	0,00	0,00	0,00	0,00	16.375,63	19.702,61	5.391,95	2.064,97	2,07		
1.08													
I Categoria 8	16.312,33	8.186,36	8.125,97	16.312,33	0,00	0,00	628.969,92	501.203,69	3.430,33	127.196,56	34.205,22		
1.10													
I Categoria 10	0,00	0,00	0,00	0,00	0,00	0,00	48.117,98	8.762,77	293,71	39.648,92	3.978,00		
I Titolo 1	2.477.605,00	813.818,71	1.470.521,90	2.304.340,61	704,63	-173.970,02	10.055.413,37	6.632.484,17	404.743,93	3.827.673,13	3.012.322,11		
2													
2.11													
I Categoria 11	170.682,56	131.826,94	41.681,55	173.508,49	4.502,53	-1.676,60	204.568,44	143.429,45	0,00	61.138,99	50.133,97		

RENDICONTO FINANZIARIO SPESE - ESERCIZIO 2003
 1° Responsabile di Funzione Escluso : FONDAZIONE CONTE G.G. MORANDO BOLOGNINI 0408

Parte A

CODICE	DESCRIZIONE	G E S T I O N E				D I				C O M P E T E N Z A			
		INIZIALI	V A R I A Z I O N I		DEFINITIVE	PAGATE	RIMASTE DA PAGARE	TOTALI IMPEGNATI	D I F F E R E N Z E R I S P E T T O A L L E P R E V I S I O N I				
			IN AUMENTO	IN DIMINUZIONE					IN +	IN -			
4	5 (7-4)	6 (4-7)	7 (4+5-6)	8	9 (10-8)	10 (8+9)	11 (10-7)	12 (7-10)					
2.12	CATEGORIA 12 - ACQUISIZIONI DI IMMOBILIZZAZIONI TECNICHE	671.833,56	411.664,28	20.160,38	1.063.337,46	96.678,81	681.619,18	778.297,99	2.245,41	287.284,88			
	Totale Categoria 12												
2.15	CATEGORIA 15 - INDENNITA' DI ANZIANITA' E SIMILARI AL PERSONALE CESSATO DAL SERVIZIO	2.007,21	30.130,00	0,00	32.137,21	31.023,13	0,00	31.023,13	92,60	1.206,68			
	Totale Categoria 15												
	Totale Titolo 2	694.752,19	455.109,34	20.160,38	1.129.701,15	139.304,45	690.071,60	829.376,05	2.338,01	302.663,11			
4	TITOLO IV - PARTITE DI GIRO												
4.21	CATEGORIA 21 - SPESE AVENTI NATURA DI PARTITE DI GIRO	4.674.455,17	616.000,00	18.000,00	5.272.455,17	5.917.689,28	1.009.739,42	6.927.428,70	2.174.921,22	519.947,69			
	Totale Categoria 21												
	Totale Titolo 4	4.674.455,17	616.000,00	18.000,00	5.272.455,17	5.917.689,28	1.009.739,42	6.927.428,70	2.174.921,22	519.947,69			

RENDICONTO FINANZIARIO SPESE - ESERCIZIO 2003
 1° Responsabile di Funzione Escluso : FONDAZIONE CONTE G.G. MORANDO BOLOGNINI 0408

Parte B

CAPITOLO	G E S T I O N E D E I R E S I D U I P A S S I V I					G E S T I O N E D I C A S S A					TOTALE DEI RESIDUI PASSIVI AL TERMINE DELL'ESERCIZIO
	RESIDUI ALL'INIZIO DELL'ESERCIZIO	PAGATI	RIMASTI DA PAGARE	TOTALI	VARIAZIONI		PREVISIONI	PAGAMENTI	DIFFERENZE RISPETTO ALLE PREVISIONI		
					IN +	IN -			IN +	IN -	
CODICE	13	14	15 (16 - 14)	16 (14 + 15)	17 (16 - 13)	18 (13 - 16)	19	20	21 (20 - 19)	22 (19 - 20)	23 (9 + 15)
2.12											
I Categoria 12	794.215,95	744.659,46	49.920,15	794.579,61	423,57	-59,91	1.791.000,39	841.338,27	1.652,08	966.224,20	731.539,33
2.15											
I Categoria 15	0,00	0,00	0,00	0,00	0,00	0,00	32.137,21	31.023,13	92,60	1.206,68	0,00
I Titolo 2	964.899,51	876.486,40	91.601,70	968.088,10	4.926,10	-1.736,51	2.027.706,04	1.015.790,85	16.654,68	1.028.569,87	781.673,10
4											
4.21											
I Categoria 21	561.548,76	318.326,70	243.222,06	561.548,76	0,00	0,00	5.829.507,87	6.236.015,98	1.115.831,03	709.322,92	1.252.961,48
I Titolo 4	561.548,76	318.326,70	243.222,06	561.548,76	0,00	0,00	5.829.507,87	6.236.015,98	1.115.831,03	709.322,92	1.252.961,48

CONCORDANZA 2003

SALDO CONTABILE AL 31/12	1.587.774,80
SALDO ISTITUTO CASSIERE AL 31/12	1.587.774,80
SALDO ISTITUTO CASSIERE AL 31/12	1.587.774,80
SALDO TESORERIA AL 31/12	1.447.491,99
Differenza	140.282,81

DIFFERENZA COSI' GIUSTIFICATA:

Reversali 1981/1989 + rev.1991/1995 + rev. 1997/1998	+	6.184,45
Bonifici a Nostro favore	+	141.596,46
Mandato n.6482	-	2.357,98
Spese e commissioni servizio Tesoreria	-	5.140,12
Tornano		140.282,81

Al 31/12/2003 il saldo del giornale di cassa dell'Istituto e quello presso la Banca cassiere dell'Ente concordano: € 1.587.774,80.

La Banca d'Italia al 31/12/2003 presenta invece un saldo di € 1.447.491,99.

Tale differenza è giustificata dai 3 giorni lavorativi che la Banca cassiere ha a disposizione per il regolamento delle riscossioni e dei pagamenti con la Tesoreria (D.M. 26.7.85 e D.M.T. 8.9.89) ed ammonta ad € 140.282,81.

La concordanza fra i saldi si ha infatti, come da modello 56T della Banca d'Italia allegato, al 07.01.2004.

Solo a questa data infatti la Banca cassiere ha versato l'importo a saldo (pari ad € 140.282,81) relativo alle riscossioni di cui alle reversali dallo 1981 alla 1989 + reversali dalla 1991 alla 1995 + reversali dalla 1997 alla 1998 (per un totale di € 6.184,45) e ai bonifici a favore dell'ISC (per un totale di € 141.596,46) e dei pagamenti di cui al mandato n.6482 (€ 2.357,98) oltre alle spese e commissioni per il servizio tesoreria (€ 5.140,12).

nello Stato
di Roma Sud

MOVIMENTI DEL SC/FRUTTIFERO E SC/INFRUTTIFERO RELATIVI AL MESE DI GENNAIO 2004

ENTE: 0039735 Istituto Sp.le Cerealicoltura

DATA SC TRASMISS.	CODICI TRAN. CAUS.	ENTRATE SC/FRUTTIFERO	ENTRATE SC/INFRUTTIFERO	USCITE SC/FRUTTIFERO	USCITE SC/INFRUTTIFERO	(1)
2 02.01.2004	61 001	132.626,34		DISPONIBILITA' AL 02.01.2004 :	1.580.118,33	
5 05.01.2004	61 001	5.806,47		DISPONIBILITA' AL 05.01.2004 :	1.585.924,80	
7 07.01.2004	61 001	1.850,00		DISPONIBILITA' AL 07.01.2004 :	1.587.774,80	
8 08.01.2004	61 001	2.782,86		DISPONIBILITA' AL 08.01.2004 :	1.590.557,66	
9 09.01.2004	61 001	2.100,00		DISPONIBILITA' AL 09.01.2004 :	888 0	
09.01.2004	41 010	944,78		1.846,26	1.593.602,44	
12 12.01.2004	61 061			DISPONIBILITA' AL 12.01.2004 :	1.591.756,18	
13 13.01.2004	61 001	2.639,90		DISPONIBILITA' AL 13.01.2004 :	1.594.396,08	
14 14.01.2004	61 001	572,51		102.369,69	0	
14.01.2004	41 063			DISPONIBILITA' AL 14.01.2004 :	1.492.598,90	
15 15.01.2004	61 001	324,94		DISPONIBILITA' AL 15.01.2004 :	1.492.923,84	
16 16.01.2004	61 001	2.260,45		DISPONIBILITA' AL 16.01.2004 :	1.495.184,29	
19 19.01.2004	61 061			1.683,38	5	
20 20.01.2004	61 001	2.582,10		DISPONIBILITA' AL 19.01.2004 :	1.493.500,91	
21 21.01.2004	61 061			DISPONIBILITA' AL 20.01.2004 :	1.496.083,01	
22 22.01.2004	61 061			27.251,58	5	
23 23.01.2004	61 001	1.020,00		DISPONIBILITA' AL 21.01.2004 :	1.468.831,43	
27 27.01.2004	61 001	7.396,03		26.858,93	3	
28 28.01.2004	61 061			DISPONIBILITA' AL 22.01.2004 :	1.441.972,50	
29 29.01.2004	61 061			DISPONIBILITA' AL 23.01.2004 :	1.442.992,50	
30 30.01.2004	61 061			DISPONIBILITA' AL 27.01.2004 :	1.450.388,53	
TOTALI SC/FRUTTIFERO		162.906,38		12.067,39	5	
TOTALI SC/INFRUTTIFERO		0,00		DISPONIBILITA' AL 28.01.2004 :	1.438.321,14	
				5.011,90	3	
				DISPONIBILITA' AL 29.01.2004 :	1.433.309,24	
				34.089,63	3	
				DISPONIBILITA' AL 30.01.2004 :	1.399.219,61	
				211.178,76		
						0,00

20031231 T2TBGNC
 BANCA INTESA S.P.A.
 Tesoreria 04861 ROMA
 Ente 6261402 ISTITUTO SPERIMENTALE PER LA CEREALICOLTURA
 Giornale Di Cassa Del 31.12.2003 -- Divisa Euro
 Anno Esercizio*2004 Conto I ORDINARIO, PRINCIPALE
 N.Ricevuta Docum./Sub T.Mov. T.Opr TU B E N E F I C I A R I O Entrate D.Valuta
 FDC 00 C.A.U.S.A.L.E Dip.Origin. Uscite
 1 FONDO DI CASSA 1.587.774,80

Totale del Conto	Del 31.12.2003	S A L D O
Totale Precedente	Al 31.12.2003	1.587.774,80
Totale Attuale	Al 31.12.2003	1.587.774,80

USCITE

ENTRATE

GIORNALE CASSA

Anno Movimento 2003

DATA MOV.	NUM. REVER	NUM. MAND	CAPITOLO ARTICOLO CLASSIFICAZIONE	NOTE TESTATA	DESTINATARIO	ENTRATE		SPESE		DATA PAGAM. / INCAS. (IMPORTO) QUIETANZA
						COMPETENZE	RESIDUI	COMPETENZE	RESIDUI	
31-12-2003		7433	15597.400 4.21.009.0000	RIPORTO CHIUSURA P.GIRO PER CONTABILIZZAZ. TESORER IA	REGIONE LAZIO	12.174.049,09	3.298.016,71	11.428.888,98	2.028.631,81	
31-12-2003		7434	15597.400 4.21.009.0000	CHIUSURA P.GIRO PER CONTABILIZZAZ. TESORER IA	MINISTERO POLITICHE AGRICOLE FORESTALI - MIPAF -			55.521,50		
								371.248,71		
TOTALE DI PAGINA						12.174.049,09	3.298.016,71	11.855.659,19	2.028.631,81	
SALDO (Entrate - Spese)							1.587.774,80			

ESTRATTO CONTO UZURI 5 GIORNI BANCA INTESA

20031229 T2TBGNC BANCA INTESA S.P.A. Tesoreria 04861 ROMA Ente 6261402 ISTITUTO SPERIMENTALE PER LA CEREALICOLTURA		Giornale Di Cassa Del 29.12.2003 - Divisa Euro		Pagina	1	
N.Ricevuta	Docum./Sub	T.Mov.	T.Opr	TU B E N E F I C I A R I O C A U S A L E D O M A G R O S C I E N C E S R V I I S E D 00541940 30.61 28015991 48 47 F R I S T . N . N U T R I Z . F R I S T . S P E R I M . R I S I C O L T . V E R C E L L I F R I S T . S P E R I M . R I S I C O L T . V E R C E L L I R E S T I I . S A L D O P . C A S S A I S T I T U T O S P E R I M E N T A L E P E R L A C R E C U P E R O C O M M I S S I O N I E S P E S E P O S T A L I - A N N O 2	Conto	1 ORDINARIO PRINCIPALE
1438	1438	PRE	51	FR	Entrate Dip.Origin. 3.600,00	
1439	1439	PRE	51	FR	4861 133.650,00	
1440	1440	PRE	51	FR	4861 516,46	
4247		SPU	51	*	4861	
4248		PRU	51	*	4861	
4246	480	PRU	51	FR	5.140,12	

Totale del Conto	Del 29.12.2003	ENTRATE	USCITE
Totale Precedente	Al 24.12.2003	137.766,46	5.140,12
Totale Attuale	Al 29.12.2003	9.354.494,66	7.907.002,67
		9.492.261,12	7.912.142,79
			S A L D O
			132.626,34
			1.447.491,99
			1.580.118,33

20031230 T2TBGNC
 BANCA INTESA S.P.A.
 Tesoreria 04861 ROMA
 Ente 6261402 ISTITUTO SPERIMENTALE PER LA CEREALICOLTURA

Giornale Di Cassa Del 30.12.2003 - Divisa Euro

1 ORDINARIO PRINCIPALE

N.Ricevuta	Docum./Sub	T.Mov.	T.Opr	TU	B E N E F I C I A R I O	Anno Esercizio 2003	Conto	Entrate Dip. Origin.	Uscite	D.Valuta
1457	1457	PRE	51	FR	ROSATI FERNANDO			1.800,00		
1458	1458	PRE	51	FR	FITTO TERRENO MESI GIU LUG AGO SETT OTT NOV 2			4861		
1459	1459	PRE	51	FR	DEP. OF AGRICULTURE ROSEBERY			180,00		
1441	1981/	1 REV	51	FR	PROCEEDING 10THMGS MICHAEL MACK AY NSW AGRIC.			4861	1,29	
1442	1982/	1 REV	51	FR	BANCA D ITALIA			4861		
1443	1983/	1 REV	51	FR	SP. BOLLO CONTR. ORD. DM 561			127,82		
1444	1984/	1 REV	51	FR	ROSSI FRANCA			4861		
1445	1985/	1 REV	51	FR	VERS ASS. AMORESE CAN ALLOGGIO DICEMBRE			124,60		
1446	1986/	1 REV	51	FR	VERS ASS. AMORESE CAN ALLOGGIO DICEMBRE			4861		
1447	1987/	1 REV	51	FR	CONCIATORI ANDREA			165,00		
1448	1988/	1 REV	51	FR	VERS ASS. AMORESE CAN ALLOGGIO DICEMBRE			4861		
1449	1989/	1 REV	51	FR	HORTI DIVEIO			1.597,14		
1450	1991/	1 REV	51	FR	VERS ASS. AMORESE AFF TERRENO NOV DIC			4861		
1451	1992/	1 REV	51	FR	EUROPLANT			1.721,52		
1452	1993/	1 REV	51	FR	VERS ASS. AMORESE AFF TERRENO NOV DIC			4861		
1453	1994/	1 REV	51	FR	ROSSI FRANCA			78,86		
1454	1995/	1 REV	51	FR	VERS ASS. AMORESE REC CONS GAS METANO NOVEMBR			4861		
1455	1997/	1 REV	51	FR	VERS ASS. AMORESE REC CONS GAS METANO NOVEMBR			124,25		
1456	1998/	1 REV	51	FR	TAGLIAFERRI SILVIA			4861		
4250	481	PRU	51	FR	VERS ASS. AMORESE REC CONS GAS METANO NOVEMBR			143,59		
4249	6482/	1 MAN	51	FR	CASINI FAUSTO			4861		
					CASINI FAUSTO			165,68		
					VERS ASS. AMORESE CAN ALLOGGIO DICEMBRE			4861		
					CAPUTO GIUSEPPE			236,66		
					VERS ASS. AMORESE AFF TERRENO 12/12/03			4861		
					ROSSI CARLO			84,82		
					VERS ASS. AMORESE REC CONS GAS METANO NOVEMBR			4861		
					SESTILI ALBERTO			550,20		
					VERS ASS. AMORESE CAN ALLOGGIO OTT DIC			4861		
					SESTILI ALBERTO			151,43		
					VERS ASS. AMORESE VEND MAIS ORZO FT 31 DEL 1/			4861		
					CACCIATORI PIERINO			134,78		
					VERS ASS. AMORESE VEND FRUM DURO FT 32 DEL 2/			4861		
					SOC CONCESSIONI INTERNAZ A.R.L.			568,20		
					VERS ASS. AMORESE CAN APP 3 CARTELL. PUBBL.			4861		
					CAPRARA FABRIZIO			209,90		
					VERS ASS. AMORESE CAN ALLOGGIO NOVEMBRE PIU I			4861		
					ACEA				2.357,98	
					PAGAMENTO UTENZE DIVERSE SCAD . 24/12/2003			4861		
					BANCA D ITALIA				1,29	
					SP BOLLO CONTR. ORD. DM 561			4861		

Totale del Conto	Del 30.12.2003	ENTRATE	8.165,74	USCITE	2.357,98	S A L D O	5.806,47
Totale Precedente Al	29.12.2003		9.492.261,12		7.912.162,79		1.580.118,33
Totale Attuale	Al 30.12.2003		9.500.426,86		7.914.502,06		1.585.924,80

20031231 T2TBGNC
 BANCA INTESA S.P.A.
 Tesoreria 04861 ROMA
 Ente 6261402 ISTITUTO SPERIMENTALE PER LA CEREALICOLTURA

Giornale Di Cassa Del 31.12.2003 - Divisa Euro
 Anno Esercizio 2003 Conto 1 ORDINARIO PRINCIPALE

N.Ricevuta	Docum./Sub	T.Mov.	T.Opr	TU	B E N E F I C I A R I O	Entrate	Uscite	D.Valuta
1460	1460	PRE	51	FR	C A U S A L E S.I.V.A.M. S.P.A. CCC ALTRI ACCREDITI	1.850,00		
I	FDP		00		GIRO FONDO DI CASSA	4861		1.587.774,80

Totale del Conto	Del	31.12.2003	ENTRATE	USCITE	S A L D O
Totale	Precedente	Al 30.12.2003	1.585.924,80-	7.914.502,06	1.585.924,80-
Totale	Attuale	Al 31.12.2003	9.500.426,86	7.914.502,06	1.585.924,80

RIEPILOGO CONTO BANCOPOSTA ANNO 2003

SALDO INIZIALE AL 01/01/2003	+	26.440,93			
ASSEGNO n° 4708815115 del 21/6	-	29.400,00			
TOTALE ENTRATE	+	6.482,38			
TOTALE SPESE	-	115,78	di cui	55,78	IMPOSTA TRIM. DI BOLLO
			di cui	60,00	SPESE TENUTA CONTO
SALDO FINALE AL 31/12/2003	+	3.407,53			

SITUAZIONE MENSILE CONTO BANCO POSTA N.000043485010
ANNO 2003

		DARE	AVERE
SALDO INIZIALE AL 01/01/2003			26.440,93
GENNAIO		18,95	716,56
FEBBRAIO		5,00	602,60
MARZO		5,00	662,05
APRILE		18,94	672,25
MAGGIO		5,00	515,95
GIUGNO		29.405,00	465,15
LUGLIO		18,95	281,45
AGOSTO		5,00	
SETTEMBRE		5,00	327,75
OTTOBRE		18,94	1.066,62
NOVEMBRE		5,00	586,60
DICEMBRE		5,00	585,40
SALDO FINALE AL 31/12/2003			3.407,53

BancoPostaPosteitaliane S.p.A.
Direzione OperazioniViale Europa, 176 - 00144 ROMA
Codice Fiscale 97103880686 Partita IVA 01114801008

Estratto Conto al 31/12/03

del Conto Corrente n. 43485010 IN EURO

Intestato a ISTITUTO SPERIMENTALE PER LA
CEREALICOLTURACiclo commerciale integrato:
stampa e recapito della fattura,
incasso e rendicontazione
giornaliera dei pagamenti,
segnalazione dei non pagatiBancoPosta
Bella ScopertaISTITUTO SPERIMENTALE PER LA CEREALICOLTURA
LA CEREALICOLTURA - ROMA
VIA CASSIA 176

ISTITUTO SPERIMENTALE PER LA

55648


- 9 FEB. 2004

Prot. N. 159 Pos. N.
Risp. N.

Paese	Check Digit	CIN	Cod. ABI	CAB	N° Conto
IT	63	Z	07601	03200	000043485010

COORDINATE BANCARIE NAZIONALI (IBAN)

COORDINATE BANCARIE INTERNAZIONALI (IBAN)

KTS02210100538613
21
KTS02-1-538/3

Data	Valuta	Addebiti	Accrediti	Descrizione operazioni
30/11/03			2.827,13	SALDO INIZIALE
04/12/03	30/11/03	5,00		TENUTA CONTO ADEBITO RELATIVO AL PERIODO DI NOVEMBRE 2003
12/12/03	12/12/03		154,50	ACCREDITO PER STIPENDIO/ PENSIONE RRETRATI
12/12/03	12/12/03		430,90	RIMBORSO PAGHE ODC SETTEMBRE 2003 E A ACCREDITO PER STIPENDIO/ PENSIONE RRETRATI
31/12/03			3.407,53	RIMBORSO PAGHE ODC SETTEMBRE 2003 E A SALDO FINALE
				PARI A LIRE 6.597.898

Attenzione: Per i versamenti in c/c la data contabile equivale alla data di accreditamento.

L'estratto conto si intende approvato qualora il correntista non invii opposizione scritta a Poste Italiane S.p.A. entro 60 giorni dalla data di ricevimento
Imposta di bollo assolta in modo virtuale - Autorizzazione Direzione Regionale Entrate Lazio n.ro 623/1997 del 18/3/97.

BILANCIO CONSUNTIVO 2003
FONDAZIONE MORANDO BOLOGNINI

Il rendiconto finanziario della Fondazione Morando Bolognini con sede a S. Angelo Lodigiano, si è chiuso con un disavanzo finanziario di € 511.936,31 (accertamenti € 2.638.003,66 - impegni € 3.149.939,97).

Il totale delle entrate accertate in € 2.638.003,66 in confronto di quelle previste (escluso l'avanzo) in € 2.781.116,54 fa rilevare una minore entrata complessiva di € 143.112,88 dovuto per la maggior parte ad un minore accertamento sui ricavi per vendita prodotti e prestazione servizi (Tit. III - ctg. VII) e sui contributi da parte di Regioni ed enti privati.

Il totale delle uscite impegnate in € 3.149.939,97 in confronto con la previsione totale di spesa di € 3.155.339,22 comporta una minore spesa di € 5.399,35 pari alla differenza tra il totale delle economie di € 65.437,97 e l'eccedenza di spesa ammontante a € 60.038,62, relativa a spese di personale, oneri per imposte e tasse, dovuta ad una errata previsione degli stanziamenti di alcuni capitoli.

GESTIONE DI CASSA

I movimenti di cassa della Fondazione Morando Bolognini si compendiano nei seguenti dati:

RISCOSSIONI	€ 2.466.329,57
PAGAMENTI	€ 3.263.173,66
Disavanzo di cassa 2003	€ 796.844,09

Considerato che la situazione di cassa del 2002 presentava un avanzo pari a € 1.045.915,61 per effetto del disavanzo sopracitato, alla fine del 2003 la situazione di cassa della Fondazione presenta un avanzo pari a € 249.071,52. Tale importo corrisponde alla risultanza del giornale di cassa e della Banca Popolare di Lodi, Cassiere dell'Istituto

GESTIONE DEI RESIDUI

I residui attivi che all'inizio dell'esercizio 2003 ammontavano a € 909.111,18 alla fine dell'esercizio 2003 sono risultati pari a € 1.052.666,98 come dimostrato dal seguente prospetto:

Residui attivi all'1/01/2003	€ 909.111,18
Variazioni in aumento	€ 459,70
Variazioni in diminuzione	€ 28.577,99
Riscossione di residui attivi	€ 324.545,55
Residui anni precedenti	€ 556.447,34
Residui attivi della competenza 2003	€ 496.219,64
Totale dei residui attivi al 31/12/2003	€ 1.052.666,98

I residui passivi che all'inizio del 2003 ammontavano a € 1.546.456,04 alla fine dell'esercizio 2003 sono risultati a € 1.276.782,97 come è dimostrato dal seguente prospetto:

Residui passivi all'inizio del 2003	€ 1.546.456,04
Variazioni in aumento	€ 1.332,16
Variazioni in diminuzione	€ 157.771,54
Pagamento dei residui passivi	€ 902.425,02
Residui anni precedenti	€ 487.591,64
Residui competenza 2003	€ 789.191,33
Totale dei residui passivi al 31/12/2003	€ 1.276.782,97

La situazione amministrativa al 31/12/2003 della Fondazione Morando Bolognini presenta un avanzo di € 24.955,53 qui di seguito dimostrato:

Consistenza di cassa al 31/12/2003	€ 249.071,52
Residui attivi al 31/12/2003	€ 1.052.666,98
Residui passivi al 31/12/2003	€ 1.276.782,97
Avanzo d'amministrazione al 31/12/2003	€ 24.955,53

Tale avanzo di amministrazione non copre il fondo T.F.R. accantonato fino al '03 così determinato:

Quote fondo T.F.R. al 31/12/02	€ 35.594,64 (v. situazione patrimoniale anno 2002)
Accantonamento '03	€ 4.717,19
Pagamenti T.F.R. effettuati nell'anno	€ 145,61
come l'anticipo IRPEF (D.Lgs. n. 47 del 18/2/00)	<u>€ 40.166,22</u>

Questa somma comunque va decurtata dell'anticipo d'imposta, pari a € 777,78, pagata ai sensi dell'art. 3 commi 211 e 213 della legge 23 dicembre 1996 n° 662 (legge collegata alla Finanziaria 97).

Come chiarito dalla circolare 8/7/97 n° 196/E/III/5-1060 l'anticipo costituisce un credito d'imposta e da utilizzare come acconto sulle imposte dovute per i trattamenti di fine rapporto.

Per tale motivo è stato inserito nelle attività dello Stato Patrimoniale.

Al credito quindi corrisponde una riduzione del debito per T.F.R. complessivo come segue:

T.F.R. al 31/12/03	€ 40.166,22
Anticipo d'imposta	<u>€ 777,78</u>
TOTALE T.F.R.	€ 39.388,44

Pertanto la gestione ordinaria dell'anno chiude con un disavanzo come risulta dal seguente prospetto:

Disavanzo di amministrazione	- € 14.432,91
T.F.R. al 31/12/2003	€ 39.388,44
Avanzo di amministrazione	<u>€ 24.955,53</u>
accertato al 31/12/2003	€ 24.955,53

SITUAZIONE PATRIMONIALE

La situazione patrimoniale della Fondazione Morando Bolognini presentava al 31/12/2003 i seguenti dati:

ATTIVITA'	€ 7.317.713,45
PASSIVITA'	€ 2.485.561,54
PATRIMONIO NETTO	€ 4.832.151,91

Il patrimonio netto che all'inizio dell'esercizio era di € 4.600.677,27 ha subito un incremento di € 231.474,64 pari all'avanzo economico del 2003 come risulta dall'apposito allegato al conto consuntivo.

Si fa presente che non hanno portato ad aumento del valore di stima degli immobili alcuni lavori effettuati presso la Fondazione, pari a € 13.515,95 (v. cap. 2110050050).

Circa il conto economico si chiarisce la formazione delle variazioni straordinarie attive e passive del patrimonio verificatesi durante l'anno 2003:

Sopravvenienze attive:

- Riaccertamento in più residui attivi	€ 459,70
- Incrementi patrimonio mobiliare per acquisti effettuati	€ 12.158,90
- Incremento patrimonio immobiliare per lavori che comportano aumento di valore (non hanno portato ad aumento di valore lavori per € 13.515,95 v. sopra)	€ 667.644,28
Totale sopravvenienze attive	€ 680.262,88

- Spese impegnate di competenza di successivi esercizi (situazione magazzino al 31/12/2003)	€ 95.972,72
--	-------------

Insussistenze passive:

- Variazioni in meno nei residui passivi	€ 157.771,54
- Pagamento quota mutuo per capitale	€ 25.533,72
Totale insussistenze passive	€ 183.305,26

- Spese di competenza impegnate in precedenti

esercizi (situazione magazzino al 01/01/2003)	€ 66.705,58
	=====
- Ammortamenti e deperimenti (vedi situazione patrimoniale)	€ 114.942,60
	=====
- Quota dell'esercizio per l'adeguamento del fondo indennità anzianità per il personale	€ 4.717,19
	=====
<u>Insussistenze attive:</u>	
- Variazioni in meno nei residui attivi	€ 28.577,99
Totale insussistenze attive	€ 28.577,99
	=====
<u>Sopravvenienze passive:</u>	
- Variazioni in più dei residui passivi	€ 1.332,16
- Eccedenza spese impegnate in c/capitale (Tit. II e III – T.F.R.) sulle entrate accertate in c/capitale (Tit. IV e V) (€ 1.713.929,02 – 1.202.754,98)	€ 511.174,04
Totale sopravvenienze passive	€ 512.506,20
	=====

IL COMMISSARIO STRAORDINARIO

F.G. (On.le Luciano Schifone)

RENDICONTO FINANZIARIO ENTRATE - ESERCIZIO 2003

Responsabile di Funzione: FONDAZIONE CONTE G.G. MORANDO BOLOGNINI 0408

Parte B
Responsabile di Procedimento: FONDAZIONE CONTE G.G. MORANDO BOLOGNINI 0408

CAPITOLO CODICE	GESTIONE DEI RESIDUI ATTIVI				GESTIONE DI CASSA				TOTALE DEI RESIDUI ATTIVI AL TERMINE DELL'ESERCIZIO 23 (9 + 15)				
	RESIDUI ALL'INIZIO DELL'ESERCIZIO 13	RISCOSSI 14	RIMASTI DA RISCUOTERE 15 (16 - 14)	TOTALI 16 (14 + 15)	VARIAZIONI		PREVISIONI 19	RISCOSSIONI 20		DIFFERENZE RISPETTO ALLE PREVISIONI			
					IN + 17 (16 - 13)	IN - 18 (13 - 16)				IN + 21 (20 - 19)	IN - 22 (19 - 20)		
2													
2.04													
2.04.001													
2.04.001.0050													
I.C.S. 50	2.700,00	2.700,00	0,00	2.700,00	0,00	0,00	11.700,00	13.200,00	1.500,00	0,00			0,00
T.V.E.1	2.700,00	2.700,00	0,00	2.700,00	0,00	0,00	11.700,00	13.200,00	1.500,00	0,00			0,00
I.Categoria 4	2.700,00	2.700,00	0,00	2.700,00	0,00	0,00	11.700,00	13.200,00	1.500,00	0,00			0,00
2.05													
2.05.001													
2.05.001.0050													
I.C.S. 50	0,00	0,00	0,00	0,00	0,00	0,00	0,00	0,00	0,00	0,00			0,00

RENDICONTO FINANZIARIO ENTRATE - ESERCIZIO 2003

Responsabile di Funzione: FONDAZIONE CONTE G.G. MORANDO BOLOGNINI 0408

Responsabile di Procedimento: FONDAZIONE CONTE G.G. MORANDO BOLOGNINI 0408

Parte A

CODICE	DESCRIZIONE	G E S T I O N E				D I				C O M P E T E N Z A			
		P R E V I S I O N I		DEFINITIVE	RISCOSSE	RIMASTE	TOTALI	D I F F E R E N Z E					
		INIZIALI	VARIAZIONI					IN DIMINUIZIONE	IN +	IN -			
		4	5 (7 - 4)	6 (4 - 7)	7 (4 + 5 - 6)	8	9 (10 - 8)	10 (8 + 9)	11 (10 - 7)	12 (7 - 10)			
3.07	CATEGORIA 7 - ENTRATE DERIVANTI DALLA VENDITA DI BENI E DALLE PRESTAZIONI DI SERVIZI												
3.07.001	VOCE ECONOMICA 1 - RICAVI DALLA VENDITA DI PRODOTTI												
3.07.001.0059	RICAVI DALLA VENDITA DEI PRODOTTI	400.000,00	131.618,00	0,00	531.618,00	347.125,57	167.708,16	514.833,73				16.784,27	
	Totale V.E. 1	400.000,00	131.618,00	0,00	531.618,00	347.125,57	167.708,16	514.833,73				16.784,27	
3.07.003	VOCE ECONOMICA 3 - PROVENTI DERIVANTI PRESTAZIONI DI SERVIZI												
3.07.003.0050	PROVENTI DERIVANTI PRESTAZIONI DI SERVIZI	40.000,00	0,00	3.850,00	36.150,00	31.287,20	0,00	31.287,20				4.862,80	
3.07.003.0059	PROVENTI DERIVANTI DA PRESTAZIONI DI SERVIZI	550.000,00	0,00	0,00	550.000,00	285.185,92	272.401,82	557.587,74				7.567,74	
	Totale V.E. 3	590.000,00	0,00	3.850,00	586.150,00	316.473,12	272.401,82	588.874,94				2.724,94	

RENDICONTO FINANZIARIO ENTRATE - ESERCIZIO 2003

Responsabile di Funzione: FONDAZIONE CONTE G.G. MORANDO BOLOGNINI 0408

Parte B
Responsabile di Procedimento: FONDAZIONE CONTE G.G. MORANDO BOLOGNINI 0408

CAPITOLO CODICE	G E S T I O N E D E I R E S I D U I A T T I V I				G E S T I O N E D I C A S S A				TOTALE DEI RESIDUI ATTIVI AL TERMINE DELL'ESERCIZIO		
	RESIDUI ALL'INIZIO DELL'ESERCIZIO	RISCOSSI	RIMASTI DA RISCUOTERE	TOTALI	VARIAZIONI		PREVISIONI	RISCOSSIONI		DIFFERENZE RISPETTO ALLE PREVISIONI	
					IN +	IN -				IN +	IN -
3.07	13	14	15 (16 - 14)	16 (14 + 15)	17 (16 - 13)	18 (13 - 16)	19	20	21 (20 - 19)	22 (19 - 20)	23 (9 + 15)
3.07.001											
3.07.001.0059											
I.C.S. 58	182.718,41	115.043,46	46.184,34	161.227,80	0,00	-21.490,61	714.336,41	462.169,03	252.167,38		213.892,50
I.V.E. 1	182.718,41	115.043,46	46.184,34	161.227,80	0,00	-21.490,61	714.336,41	462.169,03	252.167,38		213.892,50
3.07.003											
3.07.003.0050											
I.C.S. 50	0,00	0,00	0,00	0,00	0,00	0,00	36.150,00	31.287,20	4.862,80		0,00
3.07.003.0059											
I.C.S. 58	483.238,60	89.215,36	387.538,25	476.753,61	1,59	-6.486,58	783.240,19	374.401,28	408.838,91		659.940,07
I.V.E. 1	483.238,60	89.215,36	387.538,25	476.753,61	1,59	-6.486,58	783.240,19	405.688,48	413.701,71		659.940,07

RENDICONTO FINANZIARIO ENTRATE - ESERCIZIO 2003

Responsabile di Funzione: FONDAZIONE CONTE G.G. MORANDO BOLOGNINI 0408

Responsabile di Procedimento: FONDAZIONE CONTE G.G. MORANDO BOLOGNINI 0408

Parte A

CODICE	DESCRIZIONE	G E S T I O N E				D I				C O M P E T E N Z A			
		I N I Z I A L I		V A R I A Z I O N I		D E F I N I T I V E		R I S C O S S E		R I M A S T E		D I F F E R E N Z E	
		4	5 (7 - 4)	6 (4 - 7)	7 (4 + 5 - 6)	8	9 (10 - 8)	10 (8 + 9)	11 (10 - 7)	12 (7 - 10)	IN +	IN -	
		990.000,00	131.618,00	3.850,00	1.117.768,00	663.598,69	440.109,98	1.103.708,67	7.587,74	21.647,07			
	Totale Categoria 7												
3.08	CATEGORIA 8 - REDDITE E PROVENTI PATRIMONIALI												
3.08.001	VOCE ECONOMICA 1 - AFFITTO IMMOBILI												
3.08.001.0050	AFFITTO IMMOBILI	40.000,00	0,00	5.237,00	34.763,00	28.249,35	3.570,34	31.819,69				2.943,31	
	Totale V.E. 1	40.000,00	0,00	5.237,00	34.763,00	28.249,35	3.570,34	31.819,69				2.943,31	
3.08.003	VOCE ECONOMICA 3 - INTERESSI ATTIVI SU MUTUI, DEPOSITI E C/C												
3.08.003.0050	INTERESSI ATTIVI SU MUTUI, DEPOSITI E C/C	20.000,00	3.000,00	6.666,00	16.334,00	13.377,09	775,62	14.152,71				2.181,29	
	Totale V.E. 3	20.000,00	3.000,00	6.666,00	16.334,00	13.377,09	775,62	14.152,71				2.181,29	
	Totale Categoria 8	60.000,00	3.000,00	11.903,00	51.097,00	41.626,44	4.345,96	45.972,40	0,00			5.124,60	

RENDICONTO FINANZIARIO ENTRATE - ESERCIZIO 2003

Responsabile di Funzione: FONDAZIONE CONTE G.G. MORANDO BOLOGNINI 0408

Parte B
Responsabile di Procedimento: FONDAZIONE CONTE G.G. MORANDO BOLOGNINI 0408

CAPITOLO CODICE	GESTIONE DEI RESIDUI ATTIVI					GESTIONE DI CASSA				TOTALE DEI RESIDUI ATTIVI AL TERMINE DELL'ESERCIZIO	
	RESIDUI ALL'INIZIO DELL'ESERCIZIO	RISCOSSI	RIMASTI DA RISCUOTERE	VARIAZIONI		TOTALI	PREVISIONI	RISCOSSIONI	DIFFERENZE RISPETTO ALLE PREVISIONI		
				IN +	IN -				IN +		IN -
13	14	15 (16 - 14)	16 (14 + 15)	17 (16 - 13)	18 (13 - 16)	19	20	21 (20 - 19)	22 (19 - 20)	23 (9 + 15)	
I Categoria 7	665.957,01	204.258,82	433.722,59	637.981,41	1.59	-27.977,19	1.533.726,60	867.857,51	0,00	665.869,09	873.832,57
3.08											
3.08.001											
3.08.001.0050											
I.C.S.50	6.721,64	0,00	6.138,10	6.138,10	0,00	-583,54	41.484,64	28.249,35	13.235,29	9.708,44	
I.V.E.1	6.721,64	0,00	6.138,10	6.138,10	0,00	-583,54	41.484,64	28.249,35	13.235,29	9.708,44	
3.08.003											
3.08.003.0050											
I.C.S.50	2.918,29	2.918,29	0,00	2.918,29	0,00	0,00	21.137,58	16.285,38	4.842,20	775,62	
I.V.E.3	2.918,29	2.918,29	0,00	2.918,29	0,00	0,00	21.137,58	16.285,38	4.842,20	775,62	
I Categoria 8	9.639,93	2.918,29	6.138,10	9.056,39	0,00	-583,54	62.622,22	44.544,73	0,00	18.077,49	10.484,06

RENDICONTO FINANZIARIO ENTRATE - ESERCIZIO 2003

Responsabile di Funzione: FONDAZIONE CONTE G.G. MORANDO BOLOGNINI 0408

Parte A
Responsabile di Procedimento: FONDAZIONE CONTE G.G. MORANDO BOLOGNINI 0408

CODICE	DESCRIZIONE	G E S T I O N E					D I				C O M P E T E N Z A		
		INIZIALI 4	V A R I A Z I O N I		DEFINITIVE 7 (4+5-6)	RISOSSE 8	RIMASTE DA RISCOUTERE 9 (10-8)	TOTALI ACCERTATI 10 (8+9)	D I F F E R E N Z E R I S P E T T O A L L E P R E V I S I O N I				
			IN AUMENTO 5 (7-4)	IN DIMINUZIONE 6 (4-7)					IN + 11 (10-7)	IN - 12 (7-10)			
3.09	CATEGORIA 9 - POSTE CORRETTIVE E COMPENSATIVE DI SPESE CORRENTI	25.000,00	65.477,50	0,00	90.477,50	16.086,77	25.063,70	41.150,47			49.327,03		
3.09.001	VOCE ECONOMICA 1 - RECUPERO E RIMBORSI DIVERSI	25.000,00	65.477,50	0,00	90.477,50	16.086,77	25.063,70	41.150,47			49.327,03		
3.09.001.0050	RECUPERO E RIMBORSI DIVERSI												
	Totale V.E. 1												
3.09.002	VOCE ECONOMICA 2 - INDENNIZI DI ASSICURAZIONE												
3.09.002.0050	INDENNIZI DI ASSICURAZIONE	0,00	111,00	0,00	111,00	111,00	4.000,00	4.111,00			4.000,00		
	Totale V.E. 2	0,00	111,00	0,00	111,00	111,00	4.000,00	4.111,00			4.000,00		
	Totale Categoria 9	25.000,00	65.588,50	0,00	90.588,50	16.197,77	29.063,70	45.261,47			49.327,03		
	Totale Titolo 3	1.075.000,00	200.206,50	15.753,00	1.259.453,50	721.422,90	473.519,64	1.194.942,54			11.587,74	76.098,70	

RENDICONTO FINANZIARIO ENTRATE - ESERCIZIO 2003

Responsabile di Funzione: FONDAZIONE CONTE G.G. MORANDO BOLOGNINI 0408

Parte B
Responsabile di Procedimento: FONDAZIONE CONTE G.G. MORANDO BOLOGNINI 0408

CAPITOLO CODICE	GESTIONE DEI RESIDUI ATTIVI					GESTIONE DI CASSA				TOTALE DEI RESIDUI ATTIVI AL TERMINE DELL'ESERCIZIO 23 (9 + 15)	
	RESIDUI ALL'INIZIO DELL'ESERCIZIO 13	RISCOSSI 14	RIMASTI DA RISCUOTERE 15 (16 - 14)	TOTALI 16 (14 + 15)	VARIAZIONI		PREVISIONI 19	RISCOSSIONI 20	DIFFERENZE RISPETTO ALLE PREVISIONI		
					IN + 17 (16 - 13)	IN - 18 (13 - 16)			IN + 21 (20 - 19)		IN - 22 (19 - 20)
3.09	16.455,29	5.810,12	10.645,17	16.455,29	0,00	0,00	106.932,79	21.896,89	85.035,90	35.708,87	
3.09.001											
3.09.001.0050											
I.C.S. 50	16.455,29	5.810,12	10.645,17	16.455,29	0,00	0,00	106.932,79	21.896,89	85.035,90	35.708,87	
I.V.E. 1	16.455,29	5.810,12	10.645,17	16.455,29	0,00	0,00	106.932,79	21.896,89	85.035,90	35.708,87	
3.09.002											
3.09.002.0050											
I.C.S. 50	0,00	0,00	0,00	0,00	0,00	0,00	111,00	111,00	0,00	4.000,00	
I.V.E. 2	0,00	0,00	0,00	0,00	0,00	0,00	111,00	111,00	0,00	4.000,00	
I.Categoria 9	16.455,29	5.810,12	10.645,17	16.455,29	0,00	0,00	107.043,79	22.007,89	85.035,90	39.708,87	
I.Ulmo.3	692.052,23	212.987,23	450.505,86	663.493,09	1,59	-28.560,73	1.703.392,61	934.410,13	768.982,48	924.025,50	

RENDICONTO FINANZIARIO ENTRATE - ESERCIZIO 2003

Responsabile di Funzione: FONDAZIONE CONTE G.G. MORANDO BOLOGNINI 0408

Parte A
Responsabile di Procedimento: FONDAZIONE CONTE G.G. MORANDO BOLOGNINI 0408

CODICE	DESCRIZIONE	G E S T I O N E				D I				C O M P E T E N Z A			
		INIZIALI	P R E V I S I O N I		DEFINITIVE	S O M M E A C C E R T A T E		D I F F E R E N Z E					
			IN AUMENTO	IN DIMINUZIONE		RISCOSSE	RIMASTE DA RISCOUOTERE	TOTALI ACCERTATI	RISPETTO ALLE PREVISIONI	IN +	IN -		
4	5 (7 - 4)	6 (4 - 7)	7 (4 + 5 - 6)	8	9 (10 - 8)	10 (8 + 9)	11 (10 - 7)	12 (7 - 10)					
4	TITOLO IV - ENTRATE PER ALIENAZIONE DI BENI PATRIMONIALI E RISCOSSIONI DI CREDITI												
4.11	CATEGORIA 11 - ALIENAZIONE DI IMMOBILI E DIRITTI REALI												
4.11.003	VOCE ECONOMICA 3 - CESSIONE DI DIRITTI REALI												
4.11.003.0050	CESSIONE DI DIRITTI REALI												
		0,00	1.500,00	0,00	1.500,00	1.500,00	0,00	1.500,00	0,00	1.500,00			
	Totale V.E. 3	0,00	1.500,00	0,00	1.500,00	1.500,00	0,00	1.500,00	0,00	1.500,00			
	Totale Categoria 11	0,00	1.500,00	0,00	1.500,00	1.500,00	0,00	1.500,00	0,00	1.500,00			0,00
4.13	CATEGORIA 13 - REALIZZO DI VALORI MOBILIARI												
4.13.001	VOCE ECONOMICA 1 - REALIZZI TITOLI EMESSI O GARANTITI DALLO STATO												
4.13.001.0050	REALIZZI TITOLI EMESSI O GARANTITI DALLO STATO												
		1.000.000,00	200.000,00	1.327,02	1.198.672,98	1.198.672,98	0,00	1.198.672,98	0,00	1.198.672,98			0,00

RENDICONTO FINANZIARIO ENTRATE - ESERCIZIO 2003

Responsabile di Funzione: FONDAZIONE CONTE G.G. MORANDO BOLOGNINI 0408

Parte B
Responsabile di Procedimento: FONDAZIONE CONTE G.G. MORANDO BOLOGNINI 0408

CAPITOLO	G E S T I O N E D E I R E S I D U I A T T I V I				G E S T I O N E D I C A S S A			TOTALE DEI RESIDUI ATTIVI AL TERMINE DELL'ESERCIZIO			
	RESIDUI ALL'INIZIO DELL'ESERCIZIO	RISCOSSI	RIMASTI DA RISCUOTERE	TOTALI	VARIAZIONI		PREVISIONI		RISCOSSIONI	DIFFERENZE RISPETTO ALLE PREVISIONI	
CODICE	13	14	15 (16 - 14)	16 (14 + 15)	IN + 17 (16 - 13)	IN - 18 (13 - 16)	19	20	IN + 21 (20 - 19)	IN - 22 (19 - 20)	23 (9 + 15)
4											
4.11											
4.11.003											
4.11.003.0050											
I.C.S. 50	2.582,29	0,00	2.582,29	2.582,29	0,00	0,00	4.082,29	1.500,00	2.582,29	2.582,29	2.582,29
I.V.E. 3	2.582,29	0,00	2.582,29	2.582,29	0,00	0,00	4.082,29	1.500,00	2.582,29	2.582,29	2.582,29
I.Categoria 11	2.582,29	0,00	2.582,29	2.582,29	0,00	0,00	4.082,29	1.500,00	2.582,29	2.582,29	2.582,29
4.13											
4.13.001											
4.13.001.0050											
I.C.S. 50	0,00	0,00	0,00	0,00	0,00	0,00	1.198.672,98	1.198.672,98	0,00	0,00	0,00

RENDICONTO FINANZIARIO ENTRATE - ESERCIZIO 2003

Responsabile di Funzione: FONDAZIONE CONTE G.G. MORANDO BOLOGNINI 0408

Responsabile di Procedimento: FONDAZIONE CONTE G.G. MORANDO BOLOGNINI 0408

Parte A

CODICE	DESCRIZIONE	G E S T I O N E				D I				C O M P E T E N Z A					
		P R E V I S I O N I		DEFINITIVE	RISOSSE	RIMASTE	TOTALI	D I F F E R E N Z E							
		INIZIALI	VARIAZIONI IN AUMENTO 5 (7-4)					IN DIMINUZIONE 6 (4-7)	8	9 (10-8)	TOTALI ACCERTATI 10 (8+9)	RISPETTO ALLE PREVISIONI	IN + 11 (10-7)	IN - 12 (7-10)	
		4			7 (4+5-6)										
	Totale V.E. 1	1.000.000,00	200.000,00	1.327,02	1.198.672,98	1.198.672,98	1.198.672,98	0,00	1.198.672,98	0,00	1.198.672,98	0,00			
	Totale Categoria 13	1.000.000,00	200.000,00	1.327,02	1.198.672,98	1.198.672,98	1.198.672,98	0,00	1.198.672,98	0,00	1.198.672,98	0,00			0,00
	Totale Titolo 4	1.000.000,00	201.500,00	1.327,02	1.200.172,98	1.200.172,98	1.200.172,98	0,00	1.200.172,98	0,00	1.200.172,98	0,00			0,00
5	TITOLO V - ENTRATE DERIVANTI DA TRASFERIMENTI IN CONTO CAPITALE														
5.18	CATEGORIA 18 - TRASFERIMENTI DA ALTRI ENTI DEL SETTORE PUBBLICO E PRIVATO														
5.18.001	VOCE ECONOMICA 1 - TRASF. DA ALTRI ENTI SETTORE PUBBLICO E PRIVATO														
5.18.001.0050	TRASFERIMENTI DA ALTRI ENTI SETTORE PUBBLICO E PRIVATO														
		0,00	80.051,00	0,00	80.051,00	80.051,00	2.582,00	0,00	2.582,00	0,00	2.582,00	0,00			77.469,00
	Totale V.E. 1	0,00	80.051,00	0,00	80.051,00	80.051,00	2.582,00	0,00	2.582,00	0,00	2.582,00	0,00			77.469,00
	Totale Categoria 18	0,00	80.051,00	0,00	80.051,00	80.051,00	2.582,00	0,00	2.582,00	0,00	2.582,00	0,00			77.469,00

RENDICONTO FINANZIARIO ENTRATE - ESERCIZIO 2003

Responsabile di Funzione: FONDAZIONE CONTE G.G. MORANDO BOLOGNINI 0408

Responsabile di Procedimento: FONDAZIONE CONTE G.G. MORANDO BOLOGNINI 0408

Parte B

CAPITOLO CODICE	GESTIONE DEI RESIDUI ATTIVI				GESTIONE DI CASSA				TOTALE DEI RESIDUI ATTIVI AL TERMINE DELL'ESERCIZIO 23 (9 + 15)	
	RESIDUI ALL'INIZIO DELL'ESERCIZIO 13	RISCOSSI 14	RIMASTI DA RISCUOTERE 15 (16 - 14)	TOTALI 16 (14 + 15)	VARIAZIONI		RISCOSSIONI 20	DIFFERENZE RISPETTO ALLE PREVISIONI		
					IN + 17 (16 - 13)	IN - 18 (13 - 16)		IN + 21 (20 - 19)		IN - 22 (19 - 20)
I.V.E.1	0.00	0.00	0.00	0.00	0.00	0.00	1.198.672.98	0.00	0.00	0.00
I.Categoria 13	0.00	0.00	0.00	0.00	0.00	0.00	1.198.672.98	0.00	0.00	0.00
I.Titolo 4	2.582.29	0.00	2.582.29	2.582.29	0.00	0.00	1.200.172.98	0.00	2.582.29	2.582.29
5										
5.18										
5.18.001										
5.18.001.0050										
I.C.S.50	0.00	0.00	0.00	0.00	0.00	0.00	80.051.00	2.582.00	77.469.00	0.00
I.V.E.1	0.00	0.00	0.00	0.00	0.00	0.00	80.051.00	2.582.00	77.469.00	0.00
I.Categoria 18	0.00	0.00	0.00	0.00	0.00	0.00	80.051.00	2.582.00	77.469.00	0.00

RENDICONTO FINANZIARIO ENTRATE - ESERCIZIO 2003

Responsabile di Funzione: FONDAZIONE CONTE G.G. MORANDO BOLOGNINI 0408

Parte A
Responsabile di Procedimento: FONDAZIONE CONTE G.G. MORANDO BOLOGNINI 0408

CODICE	DESCRIZIONE	G E S T I O N E				D I				C O M P E T E N Z A		
		INIZIALI	P R E V I S I O N I		DEFINITIVE	S O M M E A C C E R T A T E		D I F F E R E N Z E				
			IN AUMENTO	IN DIMINUZIONE		RISCOSSE	RIMASTE DA RISCOUOTERE	TOTALI ACCERTATI	RISPETTO ALLE PREVISIONI			
4	5 (7-.4)	6 (4-7)	7 (4+5-6)	8	9 (10-8)	10 (8+9)	11 (10-7)	12 (7-10)				
5.19	CATEGORIA 19 - ASSUNZIONE DI MUTUI											
5.19.001	VOCE ECONOMICA 1 - ASSUNZIONE DI MUTUI											
5.19.001.0050	ASSUNZIONE DI MUTUI	0,00	0,00	0,00	0,00	0,00	0,00	0,00	0,00	0,00		
	Totale V.E. 1	0,00	0,00	0,00	0,00	0,00	0,00	0,00	0,00	0,00		
	Totale Categoria 19	0,00	0,00	0,00	0,00	0,00	0,00	0,00	0,00	0,00		0,00
	Totale Titolo 5	0,00	80.051,00	0,00	80.051,00	2.582,00	0,00	2.582,00	0,00	2.582,00		77.469,00
7	TITOLO VII - PARTITE DI GIRO											
7.22	CATEGORIA 22 - ENTRATE AVENTI NATURA DI PARTITE DI GIRO											
7.22.001	VOCE ECONOMICA 1 - RITENUTE ERARIALI											
7.22.001.0050	RITENUTE ERARIALI	58.500,00	22.000,00	0,00	80.500,00	83.400,45	0,00	83.400,45	0,00	83.400,45		2.900,45

RENDICONTO FINANZIARIO ENTRATE - ESERCIZIO 2003

Responsabile di Funzione: FONDAZIONE CONTE G.G. MORANDO BOLOGNINI 0468

Parte B
Responsabile di Procedimento: FONDAZIONE CONTE G.G. MORANDO BOLOGNINI 0408

CAPITOLO CODICE	GESTIONE DEI RESIDUI ATTIVI				GESTIONE DI CASSA				TOTALE DEI RESIDUI ATTIVI AL TERMINE DELL'ESERCIZIO		
	RESIDUI ALL'INIZIO DELL'ESERCIZIO	RISCOSSI	RIMASTI DA RISCUOTERE	TOTALI	VARIAZIONI		PREVISIONI	DIFFERENZE RISPETTO ALLE PREVISIONI			
					IN +	IN -		IN +		IN -	
	13	14	15 (16 - 14)	16 (14 + 15)	17 (16 - 13)	18 (13 - 16)	19	20	21 (20 - 19)	22 (19 - 20)	23 (9 + 15)
5.19											
5.19.001											
5.19.001.0050											
I.C.S.50	37.336,61	0,00	37.336,61	37.336,61	0,00	0,00	37.336,61	0,00	37.336,61	37.336,61	37.336,61
I.M.E.1	37.336,61	0,00	37.336,61	37.336,61	0,00	0,00	37.336,61	0,00	37.336,61	37.336,61	37.336,61
I.Categoria 19	37.336,61	0,00	37.336,61	37.336,61	0,00	0,00	37.336,61	0,00	37.336,61	37.336,61	37.336,61
I.Titolo 5	37.336,61	0,00	37.336,61	37.336,61	0,00	0,00	117.387,61	2.582,00	114.805,61	37.336,61	37.336,61
7											
7.22											
7.22.001											
7.22.001.0050											
I.C.S.50	352,17	0,00	334,91	334,91	0,00	-17,26	80.852,17	83.400,45	2.548,28	334,91	334,91

RENDICONTO FINANZIARIO ENTRATE - ESERCIZIO 2003

Responsabile di Funzione: FONDAZIONE CONTE G.G. MORANDO BOLOGNINI 0408

Parte A
Responsabile di Procedimento: FONDAZIONE CONTE G.G. MORANDO BOLOGNINI 0408

CODICE	DESCRIZIONE	G E S T I O N E				DEFINITIVE 7 (4+5-6)	S O M M E A C C E R T A T E			D I F F E R E N Z E R I S P E T T O A L L E P R E V I S I O N I	
		INIZIALI 4	V A R I A Z I O N I		R I S C O S S E 8		R I M A S T E D A R I S C U O T E R E 9 (10-8)	T O T A L I A C C E R T A T I 10 (8+9)	I N + 11 (10-7)	I N - 12 (7-10)	
			IN AUMENTO 5 (7-4)	IN DIMINUZIONE 6 (4-7)							
	Totale V.E. 1	58.500,00	22.000,00	0,00	80.500,00	83.400,45	0,00	83.400,45	2.900,45		
7.22.002	VOCE ECONOMICA 2 - RITENUTE PREVIDENZIALI ED ASSISTENZIALI										
7.22.002.0050	RITENUTE PREVIDENZIALI ED ASSISTENZIALI										
		22.000,00	6.000,00	0,00	28.000,00	25.133,27	0,00	25.133,27	2.866,73		
	Totale V.E. 2	22.000,00	6.000,00	0,00	28.000,00	25.133,27	0,00	25.133,27	2.866,73		
7.22.006	VOCE ECONOMICA 6 - RECUPERO ANTICIPAZIONE FONDO ECONOMATO										
7.22.006.0050	ANTICIPAZIONE FONDO ECONOMICO										
		775,00	0,00	0,00	775,00	774,69	0,00	774,69	0,31		
	Totale V.E. 6	775,00	0,00	0,00	775,00	774,69	0,00	774,69	0,31		
7.22.009	VOCE ECONOMICA 9 - PARTITE IN CONTO SOSPESI										
7.22.009.0050	PARTITE IN CONTO SOSPESI										
		3.000,00	438,06	0,00	3.438,06	3.438,06	0,00	3.438,06	0,00		

RENDICONTO FINANZIARIO ENTRATE - ESERCIZIO 2003

Responsabile di Funzione: FONDAZIONE CONTE G.G. MORANDO BOLOGNINI 0408

Parte B
Responsabile di Procedimento: FONDAZIONE CONTE G.G. MORANDO BOLOGNINI 0408

CAPITOLO CODICE	G E S T I O N E D E I R E S I D U I A T T I V I				G E S T I O N E D I C A S S A				TOTALE DEI RESIDUI ATTIVI AL TERMINE DELL'ESERCIZIO 23 (9 + 15)			
	RESIDUI ALL'INIZIO DELL'ESERCIZIO	RISCOSSI	RIMASTI DA RISCUOTERE	TOTALI	V A R I A Z I O N I		PREVISIONI	RISCOSSIONI		D I F F E R E N Z E R I S P E T T O A L L E P R E V I S I O N I		
					IN + 17 (16 - 13)	IN - 18 (13 - 16)				IN + 21 (20 - 19)	IN - 22 (19 - 20)	
I.V.E.1	352.17	0.00	334.91	334.91	0.00	-17.26	80.852.17	83.400.45	2.548.28			334.91
7.22.002												
7.22.002.0050												
I.G.S.50	0.00	0.00	0.00	0.00	0.00	0.00	28.000.00	25.133.27	2.866.73			0.00
I.V.E.2	0.00	0.00	0.00	0.00	0.00	0.00	28.000.00	25.133.27	2.866.73			0.00
7.22.006												
7.22.006.0050												
I.G.S.50	0.00	0.00	0.00	0.00	0.00	0.00	775.00	774.69	0.31			0.00
I.V.E.5	0.00	0.00	0.00	0.00	0.00	0.00	775.00	774.69	0.31			0.00
7.22.009												
7.22.009.0050												
I.G.S.50	0.06	0.06	0.06	0.06	0.00	0.00	3.438.12	3.438.12	0.00			0.00

RENDICONTO FINANZIARIO ENTRATE - ESERCIZIO 2003

Responsabile di Funzione: FONDAZIONE CONTE G.G. MORANDO BOLOGNINI 0408

 Parte A
 Responsabile di Procedimento: FONDAZIONE CONTE G.G. MORANDO BOLOGNINI 0408

CODICE	DESCRIZIONE	G E S T I O N E				D I	C O M P E T E N Z A			
		INIZIALI	V A R I A Z I O N I		DEFINITIVE		S O M M E A C C E R T A T E		D I F F E R E N Z E R I S P E T T O A L L E P R E V I S I O N I	
			IN AUMENTO	IN DIMINUIZIONE			RISCOSSE	RIMASTE DA RISCOUTERE	TOTALI ACCERTATI	IN +
4	5 (7-4)	6 (4-7)	7 (4+5-6)	8	9 (10-8)	10 (8+9)	11 (10-7)	12 (7-10)		
	Totale V.E. 9	3.000,00	438,06	0,00	3.438,06	3.438,06	0,00	3.438,06	0,00	
	Totale Categoria 22	84.275,00	28.438,06	0,00	112.713,06	112.746,47	0,00	112.746,47	2.867,04	
	Totale Titolo 7	84.275,00	28.438,06	0,00	112.713,06	112.746,47	0,00	112.746,47	2.867,04	

RENDICONTO FINANZIARIO ENTRATE - ESERCIZIO 2003

Responsabile di Funzione: FONDAZIONE CONTE G.G. MORANDO BOLOGNINI 0408

Parte B
Responsabile di Procedimento: FONDAZIONE CONTE G.G. MORANDO BOLOGNINI 0408

CAPITOLO CODICE	G E S T I O N E D E I R E S I D U I A T T I V I				G E S T I O N E D I C A S S A				TOTALE DEI RESIDUI ATTIVI AL TERMINE DELL'ESERCIZIO 23 (9 + 15)		
	RESIDUI ALL'INIZIO DELL'ESERCIZIO	RISCOSSI	RIMASTI DA RISCUOTERE	TOTALI	V A R I A Z I O N I		PREVISIONI	RISCOSSIONI		D I F F E R E N Z E R I S P E T T O A L L E P R E V I S I O N I	
					IN +	IN -				IN +	IN -
	13	14	15 (16 - 14)	16 (14 + 15)	17 (16 - 13)	18 (13 - 16)	19	20	21 (20 - 19)	22 (19 - 20)	
I.V.E. 9	0,06	0,06	0,00	0,06	0,00	0,00	3.438,12	3.438,12	0,00	0,00	0,00
I.Categoria 22	352,23	0,06	334,91	334,97	0,00	-17,26	113.065,29	112.746,53	2.548,28	2.867,04	334,91
I.Titolo 7	352,23	0,06	334,91	334,97	0,00	-17,26	113.065,29	112.746,53	2.548,28	2.867,04	334,91

RENDICONTO FINANZIARIO ENTRATE - ESERCIZIO 2003

Responsabile di Funzione: FONDAZIONE CONTE G.G. MORANDO BOLOGNINI 0408

Parte B
Responsabile di Procedimento: FONDAZIONE CONTE G.G. MORANDO BOLOGNINI 0408

CAPITOLO CODICE	GESTIONE DEI RESIDUI ATTIVI				GESTIONE DI CASSA				TOTALE DEI RESIDUI ATTIVI AL TERMINE DELL'ESERCIZIO 23 (9 + 15)	
	RESIDUI ALL'INIZIO DELL'ESERCIZIO 13	RISCOSSI 14	RIMASTI DA RISCUOTERE 15 (16 - 14)	TOTALI 16 (14 + 15)	VARIAZIONI		RISCOSSIONI 20	DIFFERENZE RISPETTO ALLE PREVISIONI		
					IN + 17 (16 - 13)	IN - 18 (13 - 16)		IN + 21 (20 - 19)		IN - 22 (19 - 20)
C	0,00	0,00	0,00	0,00	0,00	0,00	0,00	0,00	0,00	0,00
C	176.787,82	111.558,26	65.687,67	177.245,93	458,11	0,00	216.417,93	89.554,00	88.387,67	
C	692.052,23	212.987,23	450.505,86	663.493,09	1,59	-28.560,73	934.410,13	768.982,48	924.025,50	
C	2.582,29	0,00	2.582,29	2.582,29	0,00	0,00	1.200.172,98	2.582,29	2.582,29	
C	37.336,61	0,00	37.336,61	37.336,61	0,00	0,00	2.582,00	114.805,61	37.336,61	
C	0,00	0,00	0,00	0,00	0,00	0,00	0,00	0,00	0,00	
C	352,23	0,06	334,91	334,97	0,00	-17,26	112.746,53	318,76	334,91	
C	909.111,18	324.545,55	556.447,34	880.992,89	459,70	-28.577,99	2.466.329,57	976.243,14	1.052.666,98	

ISTITUTO SPERIMENTALE
PER LA GERMOPLASMA - ROMA
Il Direttore

ISTITUTO SPERIMENTALE
PER LA GERMOPLASMA - ROMA
Il Direttore

ISTITUTO SPERIMENTALE
PER LA GERMOPLASMA - ROMA
Il Direttore

Per copia conforme
Il Direttore

RENDICONTO FINANZIARIO SPESE - ESERCIZIO 2003

Responsabile di Funzione: FONDAZIONE CONTE G.G. MORANDO BOLOGNINI 0408

Parte A

Responsabile di Procedimento: FONDAZIONE CONTE G.G. MORANDO BOLOGNINI 0408

CODICE	DESCRIZIONE	G E S T I O N E				D I				C O M P E T E N Z A		
		INIZIALI	V A R I A Z I O N I		DEFINITIVE	PAGATE	RIMASTE DA PAGARE	TOTALI IMPEGNATI	D I F F E R E N Z E R I S P E T T O A L L E P R E V I S I O N I			
			IN AUMENTO	IN DIMINUZIONE					IN +	IN -		
		5 (7-4)	6 (4-7)	7 (4+5-6)	8	9 (10-8)	10 (8+9)	11 (10-7)	12 (7-10)			
		4										
		150.000,00	11.050,00	0,00	161.050,00	160.688,98	160.688,98	0,00	160.688,98		361,02	
	Totale V.E. 1	150.000,00	11.050,00	0,00	161.050,00	160.688,98	160.688,98	0,00	160.688,98		361,02	
1.02.002	VOCE ECONOMICA 2 - STIPENDI ED ALTRI ASSEGNI AL PERSONALE OPERAIO											
1.02.002.0059	STIPENDI ED ALTRI ASSEGNI AL PERSONALE OPERAIO	82.000,00	0,00	11.000,00	71.000,00	68.302,43	68.302,43	0,00	68.302,43		2.697,57	
	Totale V.E. 2	82.000,00	0,00	11.000,00	71.000,00	68.302,43	68.302,43	0,00	68.302,43		2.697,57	
1.02.003	VOCE ECONOMICA 3 - COMPENSI LAVORO STRAORD. PERSONALE IMPIEGATIZIO											
1.02.003.0050	COMPENSI LAVORO STRAORD. PERSONALE IMPIEGATIZIO	10.000,00	500,00	0,00	10.500,00	12.148,21	12.148,21	0,00	12.148,21	1.648,21		
	Totale V.E. 3	10.000,00	500,00	0,00	10.500,00	12.148,21	12.148,21	0,00	12.148,21	1.648,21		

RENDICONTO FINANZIARIO SPESE - ESERCIZIO 2003

Responsabile di Funzione: FONDAZIONE CONTE G.G. MORANDO BOLOGNINI 0408

Parte B
Responsabile di Procedimento: FONDAZIONE CONTE G.G. MORANDO BOLOGNINI 0408

CAPITOLO CODICE	GESTIONE DEI RESIDUI PASSIVI					GESTIONE DI CASSA				TOTALE DEI RESIDUI PASSIVI AL TERMINE DELL'ESERCIZIO 23 (9 + 15)
	RESIDUI ALL'INIZIO DELL'ESERCIZIO	PAGATI	RIMASTI DA PAGARE	VARIAZIONI		TOTALI	PREVISIONI	DIFFERENZE RISPETTO ALLE PREVISIONI		
				IN +	IN -			IN +	IN -	
13	14	15 (16 - 14)	16 (14 + 15)	17 (16 - 13)	18 (13 - 16)	19	20	21 (20 - 19)	22 (19 - 20)	
I.G.S.50	32.55	0.00	0.00	0.00	-32.55	161.082.55	160.688.98		393.57	0.00
T.V.E.1	32.55	0.00	0.00	0.00	-32.55	161.082.55	160.688.98		393.57	0.00
1.02.002										
1.02.002.0059										
I.G.S.58	0.00	0.00	0.00	0.00	0.00	71.000.00	68.302.43		2.697.57	0.00
T.V.E.2	0.00	0.00	0.00	0.00	0.00	71.000.00	68.302.43		2.697.57	0.00
1.02.003										
1.02.003.0050										
I.G.S.50	0.00	0.00	0.00	0.00	0.00	10.500.00	12.148.21	1.648.21		0.00
T.V.E.3	0.00	0.00	0.00	0.00	0.00	10.500.00	12.148.21	1.648.21		0.00

RENDICONTO FINANZIARIO SPESE - ESERCIZIO 2003

Responsabile di Funzione: FONDAZIONE CONTE G.G. MORANDO BOLOGNINI 0498

Parte A
Responsabile di Procedimento: FONDAZIONE CONTE G.G. MORANDO BOLOGNINI 0498

CODICE	DESCRIZIONE	G E S T I O N E				D I				C O M P E T E N Z A		
		INIZIALI	V A R I A Z I O N I		DEFINITIVE	PAGATE	RIMASTE DA PAGARE	TOTALI IMPEGNATI	D I F F E R E N Z E R I S P E T T O A L L E P R E V I S I O N I			
			IN AUMENTO	IN DIMINUZIONE					IN +	IN -		
		4	5 (7-4)	6 (4-7)	7 (4+5-6)	8	9 (10-8)	10 (8+9)	11 (10-7)	12 (7-10)		
1.02.004	VOCE ECONOMICA 4 - COMPENSI LAVORO STRAORD.PERSONALE OPERAIO	1.400,00	0,00	0,00	1.400,00	1.162,94	0,00	1.162,94		237,06		
1.02.004.0059	COMPENSI LAVORO STRAOR.PERS.OPERAIO											
	Totale V.E. 4	1.400,00	0,00	0,00	1.400,00	1.162,94	0,00	1.162,94		237,06		
1.02.005	VOCE ECONOMICA 5 - INDENN.RIMBORSO SPESE TRASP.MISSIONI TERR.NAZION.											
1.02.005.0059	INDENN.RIMB.SPESE TRASP.MISSIONI TERRITORIO NAZIONALE	3.800,00	0,00	0,00	3.800,00	3.203,33	1.703,43	4.906,76	1.106,76			
	Totale V.E. 5	3.800,00	0,00	0,00	3.800,00	3.203,33	1.703,43	4.906,76	1.106,76			
1.02.006	VOCE ECONOMICA 6 - INDENNITA' RIMBORSO SPESE TRASP.MISSIONI ESTERO											
1.02.006.0059	INDENN.RIMB.SPESE TRASP.MISSIONI ESTERO	2.500,00	0,00	809,00	1.691,00	1.510,21	6,37	1.516,58		174,42		

RENDICONTO FINANZIARIO SPESE - ESERCIZIO 2003

Responsabile di Funzione: FONDAZIONE CONTE G.G. MORANDO BOLOGNINI 0408

Responsabile di Procedimento: FONDAZIONE CONTE G.G. MORANDO BOLOGNINI 0408

Parte B

CAPITOLO CODICE	GESTIONE DEI RESIDUI PASSIVI				GESTIONE DI CASSA				TOTALE DEI RESIDUI PASSIVI AL TERMINE DELL'ESERCIZIO 23 (9 + 15)				
	RESIDUI ALL'INIZIO DELL'ESERCIZIO 13	PAGATI 14	RIMASTI DA PAGARE 15 (16 - 14)	TOTALI 16 (14 + 15)	VARIAZIONI		PREVISIONI 19	PAGAMENTI 20		DIFFERENZE RISPETTO ALLE PREVISIONI			
					IN + 17 (16 - 13)	IN - 18 (13 - 16)				IN + 21 (20 - 19)	IN - 22 (19 - 20)		
1.02.004													
1.02.004.0059													
I.C.S. 59	0.00	0.00	0.00	0.00	0.00	0.00	1.400.00	1.162.94				237.06	0.00
I.V.E. 4	0.00	0.00	0.00	0.00	0.00	0.00	1.400.00	1.162.94				237.06	0.00
1.02.005													
1.02.005.0059													
I.C.S. 59	1.788.33	1.733.08	55.25	1.788.33	0.00	0.00	5.588.33	4.936.41				651.92	1.758.68
I.V.E. 5	1.788.33	1.733.08	55.25	1.788.33	0.00	0.00	5.588.33	4.936.41				651.92	1.758.68
1.02.006													
1.02.006.0059													
I.C.S. 59	0.00	0.00	0.00	0.00	0.00	0.00	1.691.00	1.510.21				180.79	6.37

RENDICONTO FINANZIARIO SPESE - ESERCIZIO 2003

Responsabile di Funzione: FONDAZIONE CONTE G.G. MORANDO BOLOGNINI 0408

Parte B
Responsabile di Procedimento: FONDAZIONE CONTE G.G. MORANDO BOLOGNINI 0408

CAPITOLO CODICE	G E S T I O N E D E I R E S I D U I P A S S I V I				G E S T I O N E D I C A S S A				TOTALE DEI RESIDUI PASSIVI AL TERMINE DELL'ESERCIZIO		
	RESIDUI ALL'INIZIO DELL'ESERCIZIO	PAGATI	RIMASTI DA PAGARE	TOTALI	VARIAZIONI		PREVISIONI	PAGAMENTI		DIFFERENZE RISPETTO ALLE PREVISIONI	
					IN +	IN -				IN +	IN -
DELL'ESERCIZIO	14	15 (16 - 14)	16 (14 + 15)	17 (16 - 13)	18 (13 - 16)	19	20	21 (20 - 19)	22 (19 - 20)	23 (9 + 15)	
I.V.E. 6	0.00	0.00	0.00	0.00	0.00	1.691.00	1.510.21		180.79	6.32	
1.02.008											
1.02.008.0050											
I.C.S. 50	12.409,26	12.302,79	0.00	0.00	-106,47	85.117,38	83.997,58		1.119,80	12.172,35	
I.V.E. 8	12.409,26	12.302,79	0.00	0.00	-106,47	85.117,38	83.997,58		1.119,80	12.172,35	
I.Categoria 2	14.230,14	14.035,87	55,25	0.00	-139,02	336.379,26	332.746,76	1.648,21	5.280,71	13.937,40	
1.04											
1.04.002											
1.04.002.0050											
I.C.S. 50	464,17	464,17	0.00	0.00	0.00	7.464,17	6.972,21		491,96	379,35	
I.V.E. 2	464,17	464,17	0.00	0.00	0.00	7.464,17	6.972,21		491,96	379,35	

RENDICONTO FINANZIARIO SPESE - ESERCIZIO 2003

Responsabile di Funzione: FONDAZIONE CONTE G.G. MORANDO BOLOGNINI 0408

Responsabile di Procedimento: FONDAZIONE CONTE G.G. MORANDO BOLOGNINI 0408

Parte A

CODICE	DESCRIZIONE	G E S T I O N E				C O M P E T E N Z A							
		INIZIALI	P R E V I S I O N I		DEFINITIVE	S O M M E I M P E G N A T E			D I F F E R E N Z E R I S P E T T O A L L E P R E V I S I O N I				
			IN AUMENTO	IN DIMINUZIONE		PAGATE	RIMASTE DA PAGARE	TOTALI IMPEGNATI	IN +	IN -			
4	5 (7-4)	6 (4-7)	7 (4+5-6)	8	9 (10-8)	10 (8+9)	11 (10-7)	12 (7-10)					
1.04.003	VOCE ECONOMICA 3 - SPESE PER IL RISCALDAMENTO												
1.04.003.0050	SPESE RISCALDAMENTO	6.300,00	0,00	500,00	5.800,00	5.438,42	0,00	5.438,42	361,58				
	Totale V.E. 3	6.300,00	0,00	500,00	5.800,00	5.438,42	0,00	5.438,42	361,58				
1.04.004	VOCE ECONOMICA 4 - CANONI VARI PUL. LOC.VIG.NOTT.												
1.04.004.0050	CANONI VARI PUL. LOC. VIG.NOTT.	6.000,00	0,00	400,00	5.600,00	5.339,20	0,00	5.339,20	260,80				
	Totale V.E. 4	6.000,00	0,00	400,00	5.600,00	5.339,20	0,00	5.339,20	260,80				
1.04.005	VOCE ECONOMICA 5 - PREMI ASS.RISCHI INC.FURTO												
1.04.005.0050	PREMI ASS. RISCHI INC.FURTO	22.000,00	1.455,00	0,00	23.455,00	22.800,33	0,00	22.800,33	654,67				
	Totale V.E. 5	22.000,00	1.455,00	0,00	23.455,00	22.800,33	0,00	22.800,33	654,67				

RENDICONTO FINANZIARIO SPESE - ESERCIZIO 2003

Responsabile di Funzione: FONDAZIONE CONTE G.G. MORANDO BOLOGNINI 0408

Parte A
Responsabile di Procedimento: FONDAZIONE CONTE G.G. MORANDO BOLOGNINI 0408

CODICE	DESCRIZIONE	G E S T I O N E				D I				C O M P E T E N Z A		
		INIZIALI	V A R I A Z I O N I		DEFINITIVE	PAGATE	RIMASTE DA PAGARE	TOTALI IMPEGNATI	D I F F E R E N Z E			
			IN AUMENTO	IN DIMINUIZIONE					IN +	IN -		
		5 (7-4)	6 (4-7)	7 (4+5-6)	8	9 (10-8)	10 (8+9)	11 (10-7)	12 (7-10)			
	Totale V.E. 9	1.800,00	0,00	0,00	1.800,00	1.739,02	1.787,00				13,00	
1.04.010	VOCE ECONOMICA 10 - SPESE MATERIALE CONSUMO CARATT.TECNICHE											
1.04.010.0050	SPESE ACQ.MAT.CONS.CAR.TEC.											
		2.400,00	0,00	1.000,00	1.400,00	964,35	1.146,45				253,55	
1.04.010.0059	SPESE ACQ.MATER.CONSUMO CARATT.TECN											
		160.000,00	117.162,00	0,00	277.162,00	174.070,78	272.727,52				4.434,48	
	Totale V.E. 10	162.400,00	117.162,00	1.000,00	278.562,00	175.035,13	273.873,97				4.688,03	
1.04.011	VOCE ECONOMICA 11 - SPESE ESERCIZIO MANUTE RIP.AUTOMEZZI E MACC.AGRIC											
1.04.011.0059	SPESE ESERC.MANUT.RIP.AUTOME MACCH.AGRIC.											
		100.000,00	21.355,00	0,00	121.355,00	97.819,97	111.851,58				9.503,42	
	Totale V.E. 11	100.000,00	21.355,00	0,00	121.355,00	97.819,97	111.851,58				9.503,42	

RENDICONTO FINANZIARIO SPESE - ESERCIZIO 2003

Responsabile di Funzione: FONDAZIONE CONTE G.G. MORANDO BOLOGNINI 0408

Responsabile di Procedimento: FONDAZIONE CONTE G.G. MORANDO BOLOGNINI 0408 **Parte B**

CAPITOLO CODICE	G E S T I O N E D E I R E S I D U I P A S S I V I				G E S T I O N E D I C A S S A				TOTALE DEI RESIDUI PASSIVI AL TERMINE DELL'ESERCIZIO		
	RESIDUI ALL'INIZIO DELL'ESERCIZIO	PAGATI	RIMASTI DA PAGARE	TOTALI	V A R I A Z I O N I		PREVISIONI	PAGAMENTI		D I F F E R E N Z E R I S P E T T O A L L E P R E V I S I O N I	
					IN +	IN -				IN +	IN -
	13	14	15 (16 - 14)	16 (14 + 15)	17 (16 - 13)	18 (13 - 16)	19	20	21 (20 - 19)	22 (19 - 20)	23 (9 + 15)
T.V.E. 9	0,00	0,00	0,00	0,00	0,00	0,00	1.800,00	1.719,02		60,98	47,98
1.04.010											
1.04.010.0050											
I.C.S. 50	0,00	0,00	0,00	0,00	0,00	0,00	1.400,00	954,35		435,65	182,10
1.04.010.0059											
I.C.S. 58	80.762,18	78.615,50	2.146,68	80.762,18	0,00	0,00	357.924,18	252.686,28		105.237,90	100.803,42
T.V.E. 10	80.762,18	78.615,50	2.146,68	80.762,18	0,00	0,00	359.324,18	253.650,63		105.673,55	100.985,52
1.04.011											
1.04.011.0059											
I.C.S. 58	5.038,78	691,02	4.347,76	5.038,78	0,00	0,00	126.393,78	98.510,99		27.882,79	18.329,37
T.V.E. 11	5.038,78	691,02	4.347,76	5.038,78	0,00	0,00	126.393,78	98.510,99		27.882,79	18.329,37

RENDICONTO FINANZIARIO SPESE - ESERCIZIO 2003

Responsabile di Funzione: FONDAZIONE CONTE G.G. MORANDO BOLOGNINI 0408

Parte A
Responsabile di Procedimento: FONDAZIONE CONTE G.G. MORANDO BOLOGNINI 0408

CODICE	DESCRIZIONE	G E S T I O N E					D I				C O M P E T E N Z A		
		INIZIALI	P R E V I S I O N I		DEFINITIVE	PAGATE	RIMASTE DA PAGARE	TOTALI IMPEGNATI	D I F F E R E N Z E R I S P E T T O A L L E P R E V I S I O N I				
			IN AUMENTO	IN DIMINUZIONE					IN +	IN -			
		4	5 (7-4)	6 (4-7)	7 (4+5-6)	8	9 (10-8)	10 (8+9)	11 (10-7)	12 (7-10)			
1.04.012	VOCE ECONOMICA 12 - MANUTENZIONE RIP.MOBILI, MACC.IFF., ATTR.TECNICHE												
1.04.012.0050	MANUT.RIP.MOB.MACCH.IFF.ATTR.T EC.												
		2.400,00	30,00	0,00	2.430,00	2.384,48	0,00	2.384,48			45,52		
	Totale V.E. 12	2.400,00	30,00	0,00	2.430,00	2.384,48	0,00	2.384,48			45,52		
1.04.013	VOCE ECONOMICA 13 - MANUT.RIP.ADDATTAMENTO LOCALI E RELAT.IMPIANTI												
1.04.013.0050	MANUT.RIP.ADATT.LOC.REL.IMP.												
		35.000,00	2.000,00	3.000,00	34.000,00	22.994,15	279,78	23.273,93			10.726,07		
	Totale V.E. 13	35.000,00	2.000,00	3.000,00	34.000,00	22.994,15	279,78	23.273,93			10.726,07		
1.04.017	VOCE ECONOMICA 17 - SPESE ATT.DIV.SCAMBI CULT.ISCR.SOC.												
1.04.017.0050	ATTIVITA' DIVULGATIVA												
		19.000,00	0,00	3.500,00	15.500,00	14.019,68	0,00	14.019,68			1.480,32		

RENDICONTO FINANZIARIO SPESE - ESERCIZIO 2003

Responsabile di Funzione: FONDAZIONE CONTE G.G. MORANDO BOLOGNINI 0408

Responsabile di Procedimento: FONDAZIONE CONTE G.G. MORANDO BOLOGNINI 0408 **Parte B**

CAPITOLO CODICE	G E S T I O N E D E I R E S I D U I P A S S I V I				G E S T I O N E D I C A S S A				TOTALE DEI RESIDUI PASSIVI AL TERMINE DELL'ESERCIZIO 23 (9 + 15)	
	RESIDUI ALL'INIZIO DELL'ESERCIZIO	PAGATI	RIMASTI DA PAGARE	TOTALI	VARIAZIONI		PREVISIONI	DIFFERENZE RISPETTO ALLE PREVISIONI		
					IN +	IN -		IN +		IN -
13	14	15 (16 - 14)	16 (14 + 15)	17 (16 - 13)	18 (13 - 16)	19	20	21 (20 - 19)	22 (19 - 20)	
I.V.E. 17	1.628,02	1.628,02	0,00	1.628,02	0,00	0,00	15.667,70	1.480,32	1.480,32	0,00
1.04.018										
1.04.018.0050										
I.C.S. 50	19.136,23	8.006,94	9.579,92	17.586,86	0,00	-1.549,37	81.886,23	14.239,57	14.239,57	10.350,32
1.04.019										
1.04.019.0050										
I.V.E. 18	19.136,23	8.006,94	9.579,92	17.586,86	0,00	-1.549,37	81.886,23	14.239,57	14.239,57	10.350,32
1.04.020										
1.04.020.0050										
I.C.S. 50	173,01	0,00	0,00	0,00	0,00	-173,01	2.661,67	173,01	173,01	0,00
1.04.020										
1.04.020.0050										
I.V.E. 19	173,01	0,00	0,00	0,00	0,00	-173,01	2.661,67	173,01	173,01	0,00

RENDICONTO FINANZIARIO SPESE - ESERCIZIO 2003

Responsabile di Funzione: FONDAZIONE CONTE G.G. MORANDO BOLOGNINI 0408

Parte A
Responsabile di Procedimento: FONDAZIONE CONTE G.G. MORANDO BOLOGNINI 0408

CODICE	DESCRIZIONE	G E S T I O N E						D I				C O M P E T E N Z A	
		INIZIALI	V A R I A Z I O N I		DEFINITIVE	PAGATE	RIMASTE DA PAGARE	TOTALI IMPEGNATI	D I F F E R E N Z E R I S P E T T O A L L E P R E V I S I O N I				
			IN AUMENTO	IN DIMINUZIONE					IN +	IN -			
	4	5 (7-4)	6 (4-7)	7 (4+5-6)	8	9 (10-8)	10 (8+9)	11 (10-7)	12 (7-10)				
		0,00	1.321,00	0,00	1.321,00	288,69	1.032,00	1.320,69			0,31		
	Totale V.E. 20	0,00	1.321,00	0,00	1.321,00	288,69	1.032,00	1.320,69			0,31		
1.04.021	VOCE ECONOMICA 21 - SPESE ACQ.VEST.												
1.04.021.0050	SPESE ACQUISTO VESTIARIO	0,00	300,00	93,42	206,58	206,58	0,00	206,58		0,00			
	Totale V.E. 21	0,00	300,00	93,42	206,58	206,58	0,00	206,58		0,00			
1.04.022	VOCE ECONOMICA 22 - SPESE RAPPR.												
1.04.022.0050	SPESE RAPPR.	450,00	0,00	409,00	41,00	40,05	0,00	40,05			0,95		
	Totale V.E. 22	450,00	0,00	409,00	41,00	40,05	0,00	40,05			0,95		
1.04.024	VOCE ECONOMICA 24 - SPESE DI PUBBLICITA'												

RENDICONTO FINANZIARIO SPESE - ESERCIZIO 2003
 Responsabile di Funzione: FONDAZIONE CONTE G.G. MORANDO BOLOGNINI 0408

 Parte A
 Responsabile di Procedimento: FONDAZIONE CONTE G.G. MORANDO BOLOGNINI 0408

CODICE	DESCRIZIONE	G E S T I O N E				D I				C O M P E T E N Z A		
		INIZIALI	P R E V I S I O N I		DEFINITIVE	PAGATE	RIMASTE DA PAGARE	TOTALI IMPEGNATI	D I F F E R E N Z E			
			IN AUMENTO	IN DIMINUZIONE					IN +	IN -		
		4	5 (7-4)	6 (4-7)	7 (4+5-6)	8	9 (10-8)	10 (8+9)	11 (10-7)	12 (7-10)		
1.06.003	VOCE ECONOMICA 3 - ALTRI TRASF.PASS.											
1.06.003.0050	ALTRI TRASFERIMENTI PASSIVI											
		309.375,89	0,00	53.569,70	255.806,19	2.500,00	261.920,01	264.420,01	8.613,82			
	Totale V.E. 3	309.375,89	0,00	53.569,70	255.806,19	2.500,00	261.920,01	264.420,01	8.613,82			
	Totale Categoria 6	309.375,89	0,00	53.569,70	255.806,19	2.500,00	261.920,01	264.420,01	8.613,82			0,00
1.07	CATEGORIA 7 - ONERI FINANZIARI											
1.07.001	VOCE ECONOMICA 1 - INT.SU MUTUI											
1.07.001.0050	INT.SU MUTUI											
		3.300,00	0,00	620,00	2.680,00	2.679,20	0,00	2.679,20	0,80			
	Totale V.E. 1	3.300,00	0,00	620,00	2.680,00	2.679,20	0,00	2.679,20	0,80			
1.07.003	VOCE ECONOMICA 3 - SPESE E COMM.BANC.											
1.07.003.0050	SPESE E COMM. BANC.											
		1.500,00	0,00	0,00	1.500,00	999,42	93,09	1.092,51	407,49			

RENDICONTO FINANZIARIO SPESE - ESERCIZIO 2003

Responsabile di Funzione: FONDAZIONE CONTE G.G. MORANDO BOLOGNINI 0408

Responsabile di Procedimento: FONDAZIONE CONTE G.G. MORANDO BOLOGNINI 0408 **Parte B**

CAPITOLO CODICE	GESTIONE DEI RESIDUI PASSIVI				GESTIONE DI CASSA				TOTALE DEI RESIDUI PASSIVI AL TERMINE DELL'ESERCIZIO 23 (9 + 15)		
	RESIDUI ALL'INIZIO DELL'ESERCIZIO	PAGATI	RIMASTI DA PAGARE	TOTALI	VARIAZIONI		PREVISIONI	PAGAMENTI		DIFFERENZE RISPETTO ALLE PREVISIONI	
					IN + 17 (16 - 13)	IN - 18 (13 - 16)				IN + 21 (20 - 19)	IN - 22 (19 - 20)
13	14	15 (16 - 14)	16 (14 + 15)	17 (16 - 13)	18 (13 - 16)	19	20	21 (20 - 19)	22 (19 - 20)	23 (9 + 15)	
1.06.003											
1.06.003.0050											
I.C.S. 50	636.810,80	229.859,84	406.950,96	636.810,80	0,00	892.616,99	232.359,84	660.257,15	668.870,97		
I.V.E. 3	636.810,80	229.859,84	406.950,96	636.810,80	0,00	892.616,99	232.359,84	660.257,15	668.870,97		
I.Categoria 6	636.810,80	229.859,84	406.950,96	636.810,80	0,00	892.616,99	232.359,84	660.257,15	668.870,97		
1.07											
1.07.001											
1.07.001.0050											
I.C.S. 50	0,00	0,00	0,00	0,00	0,00	2.680,00	2.679,20	0,80	0,00		
I.V.E. 1	0,00	0,00	0,00	0,00	0,00	2.680,00	2.679,20	0,80	0,00		
1.07.003											
1.07.003.0050											
I.C.S. 50	175,09	175,09	0,00	175,09	0,00	1.675,09	1.174,51	500,58	93,09		

RENDICONTO FINANZIARIO SPESE - ESERCIZIO 2003

Responsabile di Funzione: FONDAZIONE CONTE G.G. MORANDO BOLOGNINI 0408

Responsabile di Procedimento: FONDAZIONE CONTE G.G. MORANDO BOLOGNINI 0408

Parte A

CODICE	DESCRIZIONE	G E S T I O N E				C O M P E T E N Z A				
		INIZIALI	V A R I A Z I O N I		DEFINITIVE	S O M M E I M P E G N A T E			D I F F E R E N Z E R I S P E T T O A L L E P R E V I S I O N I	
			IN AUMENTO	IN DIMINUZIONE		PAGATE	RIMASTE DA PAGARE	TOTALI IMPEGNATI	IN +	IN -
		5 (7-4)	6 (4-7)	7 (4+5-6)	8	9 (10-8)	10 (8+9)	11 (10-7)	12 (7-10)	
		4								
	Totale V.E. 3	1.500,00	0,00	0,00	1.500,00	999,42	1.092,51		407,49	
	Totale Categoria 7	4.800,00	0,00	620,00	4.180,00	3.678,62	3.771,71	0,00	408,29	
1.08	CATEGORIA 8 - ONERI TRIBUTARI									
1.08.001	VOCE ECONOMICA 1 - IMP.TASSE E TRIB.VARI									
1.08.001.0050	IMPOSTE,TASSE E TRIBUTI VARI	90.000,00	15.100,00	1.850,00	103.250,00	108.229,01	129.680,46	26.430,46		
	Totale V.E. 1	90.000,00	15.100,00	1.850,00	103.250,00	108.229,01	129.680,46	26.430,46		
	Totale Categoria 8	90.000,00	15.100,00	1.850,00	103.250,00	108.229,01	129.680,46	26.430,46	0,00	
1.09	CATEGORIA 9 - POSTE CORRETTIVE E COMPENSATIVE DI ENTRATE CORRENTI									
1.09.001	VOCE ECONOMICA 1 - REST.RIMB.DIV.									
1.09.001.0050	REST.RIMB.DIV.	9.000,00	5.000,00	4.000,00	10.000,00	6.905,52	18.221,78	8.221,78		

RENDICONTO FINANZIARIO SPESE - ESERCIZIO 2003

Responsabile di Funzione: FONDAZIONE CONTE G.G. MORANDO BOLOGNINI 0408

Parte B
Responsabile di Procedimento: FONDAZIONE CONTE G.G. MORANDO BOLOGNINI 0408

CAPITOLO CODICE	G E S T I O N E D E I R E S I D U I P A S S I V I				G E S T I O N E D I C A S S A				TOTALE DEI RESIDUI PASSIVI AL TERMINE DELL'ESERCIZIO 23 (9 + 15)		
	RESIDUI ALL'INIZIO DELL'ESERCIZIO	PAGATI	RIMASTI DA PAGARE	TOTALI	VARIAZIONI		PREVISIONI	PAGAMENTI		DIFFERENZE RISPETTO ALLE PREVISIONI	
					IN +	IN -				IN +	IN -
13	14	15 (16 - 14)	16 (14 + 15)	17 (16 - 13)	18 (13 - 16)	19	20	21 (20 - 19)	22 (19 - 20)		
I.V.E.3	175,09	175,09	0,00	175,09	0,00	1.675,09	1.174,51		500,58	93,09	
I.Cat.001.7	175,09	175,09	0,00	175,09	0,00	4.355,09	3.853,71	0,00	501,38	93,09	
1.08											
1.08.001											
1.08.001.0050											
I.C.S.50	871,21	871,21	0,00	871,21	0,00	104.121,21	109.100,22	4.979,01		21.451,45	
I.V.E.4	871,21	871,21	0,00	871,21	0,00	104.121,21	109.100,22	4.979,01		21.451,45	
I.Cat.001.8	871,21	871,21	0,00	871,21	0,00	104.121,21	109.100,22	4.979,01	0,00	21.451,45	
1.09											
1.09.001											
1.09.001.0050											
I.C.S.50	8.916,41	0,00	8.916,41	8.916,41	0,00	18.916,41	6.905,52		12.010,89	20.232,57	

RENDICONTO FINANZIARIO SPESE - ESERCIZIO 2003

Responsabile di Funzione: FONDAZIONE CONTE G.G. MORANDO BOLOGNINI 0408

Responsabile di Procedimento: FONDAZIONE CONTE G.G. MORANDO BCLOGNINI 0408

Parte A

CODICE	DESCRIZIONE	G E S T I O N E				D I				C O M P E T E N Z A		
		INIZIALI	V A R I A Z I O N I		DEFINITIVE	PAGATE	RIMASTE DA PAGARE	TOTALI IMPEGNATI	D I F F E R E N Z E R I S P E T T O A L L E P R E V I S I O N I			
			IN AUMENTO	IN DIMINUZIONE					IN +	IN -		
		5 (7-4)	6 (4-7)	7 (4+5-6)	8	9 (10-8)	10 (8+9)	11 (10-7)	12 (7-10)			
		4										
	Totale V.E. 1	9.000,00	5.000,00	4.000,00	10.000,00	6.905,52	11.316,26	18.221,78	8.221,78			
	Totale Categoria 9	9.000,00	5.000,00	4.000,00	10.000,00	6.905,52	11.316,26	18.221,78	8.221,78			0,00
1.10	CATEGORIA 10 - SOMME NON CLASSIFICABILI IN ALTRE VOCI											
1.10.002	VOCE ECONOMICA 2 - FONDO DI RISERVA											
1.10.002.0050	FONDO DI RISERVA											
		16.718,00	0,00	16.718,00	0,00	0,00	0,00	0,00	0,00			0,00
	Totale V.E. 2	16.718,00	0,00	16.718,00	0,00	0,00	0,00	0,00	0,00			0,00
1.10.005	VOCE ECONOMICA 5 - SPESE NON CLASSIFICABILI											
1.10.005.0050	ALTRE SPESE NON CLASSIFICABILI											
		1.500,00	654,62	1.350,00	804,62	804,62	0,00	804,62	0,00			0,00
	Totale V.E. 5	1.500,00	654,62	1.350,00	804,62	804,62	0,00	804,62	0,00			0,00
	Totale Categoria 10	18.218,00	654,62	18.068,00	804,62	804,62	0,00	804,62	0,00			0,00

RENDICONTO FINANZIARIO SPESE - ESERCIZIO 2003

Responsabile di Funzione: FONDAZIONE CONTE G.G. MORANDO BOLOGNINI 0408

Responsabile di Procedimento: FONDAZIONE CONTE G.G. MORANDO BOLOGNINI 0408

Parte B

CAPITOLO CODICE	G E S T I O N E D E I R E S I D U I P A S S I V I				G E S T I O N E D I C A S S A				TOTALE DEI RESIDUI PASSIVI AL TERMINE DELL'ESERCIZIO 23 (9 + 15)		
	RESIDUI ALL'INIZIO DELL'ESERCIZIO	PAGATI	RIMASTI DA PAGARE	TOTALI	VARIAZIONI		PREVISIONI	DIFFERENZE RISPETTO ALLE PREVISIONI			
					IN +	IN -		IN +		IN -	
13	14	15 (16 - 14)	16 (14 + 15)	17 (16 - 13)	18 (13 - 16)	19	20	21 (20 - 19)	22 (19 - 20)		
T.M.E.1	0.00	0.00	0.00	0.00	0.00	0.00	6.905.52	0.00	0.00	12.010.89	20.232.67
I.Categoria 9	0.00	0.00	0.00	0.00	0.00	0.00	6.905.52	0.00	0.00	12.010.89	20.232.67
1.10											
1.10.002											
1.10.002.0050											
I.C.S.50	0.00	0.00	0.00	0.00	0.00	0.00	0.00	0.00	0.00	0.00	0.00
T.M.E.2	0.00	0.00	0.00	0.00	0.00	0.00	0.00	0.00	0.00	0.00	0.00
1.10.005											
1.10.005.0050											
I.C.S.50	0.00	0.00	0.00	0.00	0.00	804.62	804.62	0.00	0.00	0.00	0.00
T.M.E.5	0.00	0.00	0.00	0.00	0.00	804.62	804.62	0.00	0.00	0.00	0.00
I.Categoria 10	0.00	0.00	0.00	0.00	0.00	804.62	804.62	0.00	0.00	0.00	0.00

RENDICONTO FINANZIARIO SPESE - ESERCIZIO 2003

Responsabile di Funzione: FONDAZIONE CONTE G.G. MORANDO BOLOGNINI 0408

 Parte A
 Responsabile di Procedimento: FONDAZIONE CONTE G.G. MORANDO BOLOGNINI 0408

CODICE	DESCRIZIONE	G E S T I O N E				D I				C O M P E T E N Z A		
		INIZIALI	V A R I A Z I O N I		DEFINITIVE	PAGATE	RIMASTE DA PAGARE	TOTALI IMPEGNATI	D I F F E R E N Z E R I S P E T T O A L L E P R E V I S I O N I			
			IN AUMENTO	IN DIMINUZIONE					IN +	IN -		
	4	5 (7-4)	6 (4-7)	7 (4+5-6)	8	9 (10-8)	10 (8+9)	11 (10-7)	12 (7-10)			
2.12.004.0050	ACQ.MACCHINE E ATTREZZATURE AGRICOLE											
		15.000,00	0,00	6.000,00	9.000,00	6.651,60	6.651,60	0,00	6.651,60			2.348,40
	Totale V.E. 4	15.000,00	0,00	6.000,00	9.000,00	6.651,60	6.651,60	0,00	6.651,60			2.348,40
	Totale Categoria 12	16.000,00	4.800,00	6.000,00	14.800,00	12.158,90	12.158,90	0,00	12.158,90			2.641,10
2.13	CATEGORIA 13 - PARTECIPAZIONI E ACQUISTO DI VALORI IMMOBILIARI											
2.13.001	VOCE ECONOMICA 1 - ACQ.TIT.EM.GAR.STATO											
2.13.001.0050	ACQ.TITOLI EMESSI GARANTITI DALLO STATO											
		1.000.000,00	200.000,00	1.327,02	1.198.672,98	1.198.672,98	1.198.672,98	0,00	1.198.672,98			0,00
	Totale V.E. 1	1.000.000,00	200.000,00	1.327,02	1.198.672,98	1.198.672,98	1.198.672,98	0,00	1.198.672,98			0,00
	Totale Categoria 13	1.000.000,00	200.000,00	1.327,02	1.198.672,98	1.198.672,98	1.198.672,98	0,00	1.198.672,98			0,00

RENDICONTO FINANZIARIO SPESE - ESERCIZIO 2003

Responsabile di Funzione: FONDAZIONE CONTE G.G. MORANDO BOLOGNINI 0408

 Parte A
 Responsabile di Procedimento: FONDAZIONE CONTE G.G. MORANDO BOLOGNINI 0408

CODICE	DESCRIZIONE	G E S T I O N E					D I				C O M P E T E N Z A			
		INIZIALI	V A R I A Z I O N I		DEFINITIVE	PAGATE	RIMASTE DA PAGARE	TOTALI IMPEGNATI	D I F F E R E N Z E R I S P E T T O A L L E P R E V I S I O N I					
			IN AUMENTO	IN DIMINUZIONE					IN +	IN -				
4	5 (7-4)	6 (4-7)	7 (4+5-6)	8	9 (10-8)	10 (8+9)	11 (10-7)	12 (7-10)						
2.15	CATEGORIA 15 - INDENNITA' DI ANZIANITA' E SIMILARI AL PERSONALE CESSATO DAL SERVIZIO													
2.15.001	VOCE ECONOMICA 1 - IND.ANZE SIM.PERS.CESSATO	4.600,00	0,00	0,00	4.600,00	145,61	0,00	145,61	0,00	145,61	0,00	0,00	0,00	4.454,39
2.15.001.0050	IND.ANZE SIM.PERS.CESSATO	4.600,00	0,00	0,00	4.600,00	145,61	0,00	145,61	0,00	145,61	0,00	0,00	0,00	4.454,39
	Totale V.E. 1	4.600,00	0,00	0,00	4.600,00	145,61	0,00	145,61	0,00	145,61	0,00	0,00	0,00	4.454,39
	Totale Categoria 15	4.600,00	0,00	0,00	4.600,00	145,61	0,00	145,61	0,00	145,61	0,00	0,00	0,00	4.454,39
	Totale Titolo 2	1.428.600,00	308.776,50	22.327,02	1.715.049,48	1.345.787,76	342.753,15	1.688.540,91	0,00	1.688.540,91	0,00	0,00	0,00	26.508,57
3	TITOLO III - ESTINZIONI DI MUTUI E ANTICIPAZIONI													
3.16	CATEGORIA 16 - RIMBORSO DI MUTUI													
3.16.001	VOCE ECONOMICA 1 - RIMB.MUTUI													
3.16.001.0050	RIMB.MUTUI	26.000,00	0,00	466,28	25.533,72	25.533,72	0,00	25.533,72	0,00	25.533,72	0,00	0,00	0,00	0,00

RENDICONTO FINANZIARIO SPESE - ESERCIZIO 2003
 Responsabile di Funzione: FONDAZIONE CONTE G.G. MORANDO BOLOGNINI 0408

Parte B
 Responsabile di Procedimento: FONDAZIONE CONTE G.G. MORANDO BOLOGNINI 0408

CAPITOLO CODICE	GESTIONE DEI RESIDUI PASSIVI				GESTIONE DI CASSA				TOTALE DEI RESIDUI PASSIVI AL TERMINE DELL'ESERCIZIO 23 (9 + 15)	
	RESIDUI ALL'INIZIO DELL'ESERCIZIO	PAGATI	RIMASTI DA PAGARE	TOTALI	VARIAZIONI		PREVISIONI	DIFFERENZE RISPETTO ALLE PREVISIONI		
					IN +	IN -		IN +		IN -
13	14	15 (16 - 14)	16 (14 + 15)	17 (16 - 13)	18 (13 - 16)	19	20	21 (20 - 19)	22 (19 - 20)	
2.15										
2.15.001										
2.15.001.0050										
I.C.S.50	0.00	0.00	0.00	0.00	0.00	4.600.00	145.61	4.454.39	0.00	0.00
T.V.E. 1	0.00	0.00	0.00	0.00	0.00	4.600.00	145.61	4.454.39	0.00	0.00
I Categoria 45	0.00	0.00	0.00	0.00	0.00	4.600.00	145.61	4.454.39	0.00	0.00
I Titolo 2	752.342.11	546.349.96	51.418.05	597.768.01	1.332.16	1.753.839.95	1.892.137.72	145.393.25	7.095.49	394.171.20
3										
3.16										
3.16.001										
3.16.001.0050										
I.C.S.50	0.00	0.00	0.00	0.00	0.00	25.533.72	25.533.72	0.00	0.00	0.00

RENDICONTO FINANZIARIO SPESE - ESERCIZIO 2003

Responsabile di Funzione: FONDAZIONE CONTE G.G. MORANDO BOLOGNINI 0408

Responsabile di Procedimento: FONDAZIONE CONTE G.G. MORANDO BOLOGNINI 0408 Parte A

CODICE	DESCRIZIONE	G E S T I O N E						C O M P E T E N Z A					
		P R E V I S I O N I		D E F I N I T I V E	S O M M E I M P E G N A T E		D I F F E R E N Z E R I S P E T T O A L L E P R E V I S I O N I						
		INIZIALI	IN AUMENTO 5(7-4)		IN DIMINUIZIONE 6(4-7)	PAGATE 8	RIMASTE DA PAGARE 9(10-8)	TOTALI IMPEGNATI 10(8+9)	IN + 11(10-7)	IN - 12(7-10)			
4		26.000,00	0,00	466,28	25.533,72	25.533,72	0,00	25.533,72	0,00				
	Totale V.E. 1												
	Totale Categoria 16	26.000,00	0,00	466,28	25.533,72	25.533,72	0,00	25.533,72	0,00	25.533,72	0,00	0,00	0,00
	Totale Titolo 3	26.000,00	0,00	466,28	25.533,72	25.533,72	0,00	25.533,72	0,00	25.533,72	0,00	0,00	0,00
4	TITOLO IV - PARTITE DI GIRO												
4.21	CATEGORIA 21 - SPESE AVENTI NATURA DI PARTITE DI GIRO												
4.21.001	VOCE ECONOMICA 1 - RIT.ERAR.												
4.21.001.0050	RIT.ERAR.	58.500,00	22.000,00	0,00	80.500,00	80.500,00	0,00	83.400,45	0,00	83.400,45	2.900,45		
	Totale V.E. 1	58.500,00	22.000,00	0,00	80.500,00	80.500,00	0,00	83.400,45	0,00	83.400,45	2.900,45		
4.21.002	VOCE ECONOMICA 2 - RIT.PREV.ASS.												
4.21.002.0050	RIT.PREV.ASS.	22.000,00	6.000,00	0,00	28.000,00	28.000,00	3.192,22	21.941,05	3.192,22	25.133,27	2.866,73		

RENDICONTO FINANZIARIO SPESE - ESERCIZIO 2003

Responsabile di Funzione: FONDAZIONE CONTE G.G. MORANDO BOLOGNINI 0408

 Parte B
 Responsabile di Procedimento: FONDAZIONE CONTE G.G. MORANDO BOLOGNINI 0408

CAPITOLO	G E S T I O N E D E I R E S I D U I P A S S I V I					G E S T I O N E D I C A S S A				TOTALE DEI RESIDUI PASSIVI AL TERMINE DELL'ESERCIZIO	
	RESIDUI ALL'INIZIO DELL'ESERCIZIO	PAGATI	RIMASTI DA PAGARE	VARIAZIONI		TOTALI	PREVISIONI	PAGAMENTI	DIFFERENZE RISPETTO ALLE PREVISIONI		
				IN +	IN -				IN +		IN -
CODICE	13	14	15 (16 - 14)	17 (16 - 13)	18 (13 - 16)	16 (14 + 15)	19	20	21 (20 - 19)	22 (19 - 20)	23 (9 + 15)
I.V.E.1	0,00	0,00	0,00	0,00	0,00	0,00	25.533,72	25.533,72	0,00	0,00	0,00
I.Categoria.16	0,00	0,00	0,00	0,00	0,00	0,00	25.533,72	25.533,72	0,00	0,00	0,00
I.Titolo.3	0,00	0,00	0,00	0,00	0,00	0,00	25.533,72	25.533,72	0,00	0,00	0,00
4											
4.21											
4.21.001											
4.21.001.0050											
I.C.S.50	3,88	0,00	0,00	0,00	0,00	0,00	80.503,88	83.400,45	2.896,57		0,00
I.V.E.1	3,88	0,00	0,00	0,00	0,00	0,00	80.503,88	83.400,45	2.896,57		0,00
4.21.002											
4.21.002.0050											
I.C.S.50	3.237,57	3.237,57	0,00	0,00	0,00	3.237,57	31.237,57	25.178,62	6.058,95		3.192,22

RENDICONTO FINANZIARIO SPESE - ESERCIZIO 2003
 Responsabile di Funzione: FONDAZIONE CONTE G.G. MORANDO BOLOGNINI 0488

Parte A
 Responsabile di Procedimento: FONDAZIONE CONTE G.G. MORANDO BOLOGNINI 0488

CODICE	DESCRIZIONE	G E S T I O N E						D I				C O M P E T E N Z A		
		I N I Z I A L I		P R E V I S I O N I		D E F I N I T I V E	P A G A T E	R I M A S T E D A P A G A R E	T O T A L I I M P E G N A T I	D I F F E R E N Z E R I S P E T T O A L L E P R E V I S I O N I				
		5 (7-4)	6 (4-7)	IN AUMENTO	IN DIMINUZIONE					7 (4+5-6)	8	9 (10-8)	10 (8+9)	IN +
		4									11 (10-7)	12 (7-10)		
	Totale V.E. 2	22.000,00	0,00	6.000,00	0,00	28.000,00	21.941,05	3.192,22	25.133,27			2.866,73		
4.21.006	VOCE ECONOMICA 6 - ANTIC.FONDO ECONOMATO													
4.21.006.0050	AZIONE FONDO ECONOMICO													
		775,00	0,00	0,00	0,00	775,00	774,69	0,00	774,69			0,31		
	Totale V.E. 6	775,00	0,00	0,00	0,00	775,00	774,69	0,00	774,69			0,31		
4.21.009	VOCE ECONOMICA 9 - PARTITEC/SOSPESI													
4.21.009.0050	PARTITE IN CONTO SOSPESI													
		3.000,00	0,00	438,06	0,00	3.438,06	3.438,06	0,00	3.438,06			0,00		
	Totale V.E. 9	3.000,00	0,00	438,06	0,00	3.438,06	3.438,06	0,00	3.438,06			0,00		
	Totale Categoria 21	84.275,00	0,00	28.438,06	0,00	112.713,06	109.554,25	3.192,22	112.746,47			2.867,04		
	Totale Titolo 4	84.275,00	0,00	28.438,06	0,00	112.713,06	109.554,25	3.192,22	112.746,47			2.867,04		

RENDICONTO FINANZIARIO SPESE - ESERCIZIO 2003
 Responsabile di Funzione: FONDAZIONE CONTE G.G. MORANDO BOLOGNINI 0468

 Parte B
 Responsabile di Procedimento: FONDAZIONE CONTE G.G. MORANDO BOLOGNINI 0468

CAPITOLO CODICE	GESTIONE DEI RESIDUI PASSIVI					GESTIONE DI CASSA				TOTALE DEI RESIDUI PASSIVI AL TERMINE DELL'ESERCIZIO	
	RESIDUI ALL'INIZIO DELL'ESERCIZIO	PAGATI	RIMASTI DA PAGARE	VARIAZIONI		TOTALI	PREVISIONI	PAGAMENTI	DIFFERENZE RISPETTO ALLE PREVISIONI		
				IN +	IN -				IN +		IN -
13	14	15 (16 - 14)	16 (14 + 15)	17 (16 - 13)	18 (13 - 16)	19	20	21 (20 - 19)	22 (19 - 20)	23 (9 + 15)	
I.V.E.2	3.237,57	3.237,57	0,00	0,00	0,00	3.237,57	31.237,57	25.178,62	6.058,95	3.192,22	
4.21.006											
4.21.006.0050											
I.C.S.50	0,00	0,00	0,00	0,00	0,00	0,00	775,00	774,69	0,31	0,00	
I.V.E.6	0,00	0,00	0,00	0,00	0,00	0,00	775,00	774,69	0,31	0,00	
4.21.009											
4.21.009.0050											
I.C.S.50	0,00	0,00	0,00	0,00	0,00	0,00	3.438,06	3.438,06	0,00	0,00	
I.V.E.9	0,00	0,00	0,00	0,00	0,00	0,00	3.438,06	3.438,06	0,00	0,00	
I.Categoria 21	3.241,45	3.237,57	0,00	0,00	-3,88	3.237,57	115.954,51	112.791,82	2.896,57	3.192,22	
I.Titolo 4	3.241,45	3.237,57	0,00	0,00	-3,88	3.237,57	115.954,51	112.791,82	2.896,57	3.192,22	

RENDICONTO FINANZIARIO SPESE - ESERCIZIO 2003

Responsabile di Funzione: FONDAZIONE CONTE G.G. MORANDO BOLOGNINI 0408

 Parte A
 Responsabile di Procedimento: FONDAZIONE CONTE G.G. MORANDO BOLOGNINI 0408

CODICE	DESCRIZIONE	G E S T I O N E										C O M P E T E N Z A				
		I N I Z I A L I		V A R I A Z I O N I		D E F I N I T I V E		P A G A T E		R I M A S T E		T O T A L I		D I F F E R E N Z E		
		I N A U M E N T O		I N D I M I N U Z I O N E		I N A U M E N T O		I N D I M I N U Z I O N E		D A P A G A R E		I M P E G N A T I		R I S P E T T O A L L E		
		5 (7-4)	6 (4-7)	7 (4+5-6)	8	9 (10-8)	10 (8+9)	11 (10-7)	12 (7-10)							
	RIEPILOGO SPESE															
	Totale Titolo 1	1.201.968,89	214.042,62	113.968,45	1.302.043,06	879.872,91	443.245,96	1.323.118,87	57.138,17	36.062,36						
	Totale Titolo 2	1.428.600,00	308.776,50	22.327,02	1.715.049,48	1.345.787,76	342.753,15	1.688.540,91	0,00	26.508,57						
	Totale Titolo 3	26.000,00	0,00	466,28	25.533,72	25.533,72	0,00	25.533,72	0,00	0,00						
	Totale Titolo 4	84.275,00	28.438,06	0,00	112.713,06	109.554,25	3.192,22	112.746,47	2.900,45	2.867,04						
	TOTALE TITOLI SPESE	2.740.843,89	551.257,18	136.761,75	3.155.339,32	2.360.748,64	789.191,33	3.149.939,97	60.038,62	65.437,97						
	DISAVANZO DI AMMINISTRAZIONE	0,00	0,00	0,00	0,00	0,00	0,00	0,00	0,00	0,00						
	TOTALE SPESE	2.740.843,89	551.257,18	136.761,75	3.155.339,32	2.360.748,64	789.191,33	3.149.939,97	60.038,62	65.437,97						

FONDAZIONE MORANDO BOLOGNINI

 ISTITUTO SPERIMENTALE
 PER LA CEREALICOLTURA - ROMA
 PCI Dirigente d'Amministrazione

 IL COMMISSARIO STRAORDINARIO
 Prof. Avv. Luciano Schiavone

 ISTITUTO SPERIMENTALE
 PER LA CEREALICOLTURA - ROMA
 Il Direttore

DESCRIZIONE	PREVISIONE			
	INIZIALI	IN AUMENTO	IN DIMINUZIONE	DEFINITIVE
Quota T.F.R. anni precedenti	30.380,65	4.436,21		34.816,86
Quota T.F.R. dell'anno	4.131,11			4.131,11
Liquidazione T.F.R. previsione cap. 215010050	4.600,00			4.600,00
Fondo Totale T.F.R.	29.911,76	4.436,21	-	34.347,97
Totale a pareggio	2.770.755,65			3.189.687,29

RENDICONTO FINANZIARIO SPESE - ESERCIZIO 2003
 Responsabile di Funzione: FONDAZIONE CONTE G.G. MORANDO BOLOGNINI 0408

 Parte ES
 Responsabile di Procedimento: FONDAZIONE CONTE G.G. MORANDO BOLOGNINI 0408

CAPITOLO CODICE	G E S T I O N E D E I R E S I D U I P A S S I V I				G E S T I O N E D I C A S S A				TOTALE DEI RESIDUI PASSIVI AL TERMINE DELL'ESERCIZIO 23 (9 + 15)		
	RESIDUI ALL'INIZIO DELL'ESERCIZIO	PAGATI	RIMASTI DA PAGARE	TOTALI	VARIAZIONI		PREVISIONI	PAGAMENTI		DIFFERENZE RISPETTO ALLE PREVISIONI	
					IN +	IN -				IN +	IN -
13	14	15 (16-14)	16 (14+15)	17 (16-13)	18 (13-16)	19	20	21 (20-19)	22 (19-20)	23 (9+15)	
C	790.872,48	352.837,49	436.173,59	789.011,08	0,00	-1.861,40	2.092.873,66	1.232.710,40	860.163,26	879.419,55	
C	752.342,11	546.349,96	51.418,05	597.768,01	1.332,16	-155.906,26	1.753.839,96	1.892.137,72	138.297,76	394.171,20	
C	0,00	0,00	0,00	0,00	0,00	0,00	25.533,72	25.533,72	0,00	0,00	
C	3.241,45	3.237,57	0,00	3.237,57	0,00	-3,88	115.954,51	112.791,82	3.162,69	3.192,22	
C	1.546.456,04	902.425,02	487.591,64	1.390.016,66	1.332,16	-157.771,54	3.988.201,85	3.263.173,66	725.028,19	1.276.782,97	
					IL COMITATO STRATEGICO #6 L. Luciani Scrittore			ISTITUTO SPERIMENTALE PER LA CEREALCOLTURA - ROMA #6 Il Direttore		Per copia conforme Il Dirigente d'Amministrazione	

SITUAZIONE AMMINISTRATIVA - FONDAZIONE MORANDO BOLOGNINI

ANNO 2003

CONSISTENZA DELLA CASSA ALL'01/01/2003		€	1.045.915,61
RISCOSSIONI	IN C/COMPETENZA	€	2.141.784,02
	IN C/RESIDUI	€	324.545,55
		€	2.466.329,57
PAGAMENTI	IN C/COMPETENZA	€	2.360.748,64
	IN C/RESIDUI	€	902.425,02
		€	3.263.173,66
CONSISTENZA DELLA CASSA AL 31/12/2003		€	249.071,52
RESIDUI ATTIVI	ESERCIZI PRECEDENTI	€	556.447,34
	DELL'ESERCIZIO	€	496.219,64
		€	1.052.666,98
RESIDUI PASSIVI	ESERCIZI PRECEDENTI	€	487.591,64
	DELL'ESERCIZIO	€	789.191,33
		€	1.276.782,97
AVANZO D'AMMINISTRAZIONE AL 31/12/2003		€	24.955,53

IL COMMISSARIO STRAORDINARIO

 (Avv. Luciano Schifone)


FMB1

SITUAZIONE PATRIMONIALE AL 31/12/03

FONDAZIONE MORANDO BOLOGNINI

n° cnt	ATTIVITA'	CONSISTENZA 01/01/03	31/12/03	DIFFERENZE IN PIU'	IN MENO	n° cnt	PASSIVITA'	CONSISTENZA 01/01/03	31/12/03	DIFFERENZE	
										IN PIU'	IN MENO
	Disponib. liq. avanzo di cassa	1.045.915,61	249.071,52	2.466.329,57	3.263.173,66		Debiti di tesoreria	-	-		
	Residui att.					1	Scoperto di cassa	-	-		
1	Crediti diversi	908.333,40	1.051.889,20	496.219,64	352.663,84		Residui pass.	-	-		
1/a	Credito d'imposta per T.F.R.	777,78	777,78			2	Debiti div. banc. e fin.	1.546.456,04	1.276.782,97	789.191,33	1.058.864,40
2	Depositi a cauzione	4,90	4,90			3	Mutui	170.461,60	144.927,88		25.533,72
	Rimanen. attive eser.					4	Dep. cauz.	552,61	552,61		
3	Rimanen. prodotti	66.705,58	95.972,72	29.267,14		5	Fondo liq. personale	35.594,64	40.166,22	4.717,19	145,61
	Investim. mobiliari					6	F.do amm. immobili	477.381,19	557.654,95	80.273,76	
4	Fondi comuni					7	F.do amm. imp. attrezzi macchine	258.539,38	292.504,92	33.965,54	
						8	F.do amm. autom. mob. macch. uff.	172.268,69	172.971,99	703,30	
						Tot	voci 6/7/8	908.189,26	1.023.131,86	114.942,60	-

FMB2

cnt	ATTIVITA'	CONSISTENZA		DIFFERENZE		n° cnt	PASSIVITA'	CONSISTENZA	DIFFERENZE		IN MENO
		01/01/03	31/12/03	IN PIU'	IN MENO				31/12/03	IN PIU'	
7	Immobili Immobilizz. tecniche	4.776.988,39	5.444.632,67	667.644,28							
8	Imp. attr. macchine automezzi	45.943,46	50.743,46	4.800,00							
9	Attrezzi agr.	269.773,39	276.424,99	6.651,60							
10	Mobili mac- ch. d'ufficio	147.488,91	148.196,21	707,30							
11	Libri e pub.										
Tot. n	8/9/10/11	463.205,76	475.364,66	12.158,90							
TOT.	ATTIVITA'	7.261.931,42	7.317.713,45	3.671.619,53	3.615.837,50	TOT.	PASSIVITA'	2.661.254,15	2.485.561,54	908.851,12	1.084.543,73
						9	Patrimonio netto	4.600.677,27	4.832.151,91		
	Disavanzo					10	Avanzo ec.			231.474,64	
TOT.	PAREGGIO	7.261.931,42	7.317.713,45	3.671.619,53	3.615.837,50	TOT.	PAREGGIO	7.261.931,42	7.317.713,45	1.140.325,76	1.084.543,73
<div style="border: 1px solid black; padding: 5px; width: fit-content; margin: 0 auto;"> <p>IL COMMISSARIO STRAORDINARIO  (On.le Luciano Schifone)</p> </div>											

CONTO ECONOMICO DELL'ESERCIZIO 2003

FONDAZIONE MORANDO BOLOGNINI

Parte prima

Entrate e spese finanziarie correnti

ENTRATE		SPESE	
Titolo I°		Titolo I°	
<i>ENTRATE CONTRIBUTIVE</i>		<i>SPESE CORRENTI</i>	
Cat. 1 Aliquote contrib. a carico dei datori ...		Cat. 1 Spese per gli organi dell'Ente	
Cat. 2 Quote di partecipazione degli iscritti ...		Cat. 2 Oneri per il personale in servizio	332.593,04
Titolo II°		Cat. 3 Oneri per il personale in quiescenza	
<i>ENTRATE DERIVANTI</i>		Cat. 4 Spese per acquisto di beni e servizi	542.723,25
<i>DA TRASFERIMENTI CORRENTI</i>		Cat. 5 Spese per prestazioni istituzionali	30.904,00
Cat. 3 Trasferimenti da parte dello Stato		Cat. 6 Trasferimenti passivi	264.420,01
Cat. 4 Trasferimenti da parte delle Regioni	10.500,00	Cat. 7 Oneri finanziari	3.771,71
Cat. 5 Trasf. da parte Comuni e Provincie		Cat. 8 Oneri tributari	129.680,46
Cat. 6 Trasferimenti da parte di altri Enti	117.059,67	Cat. 9 Poste corr.ve e comp.ve entrate correnti	18.221,78
Titolo III°		Cat. 10 Spese non classificabili in altre voci	804,62
<i>ENTRATE DIVERSE</i>			
Cat. 7 Entrate derivanti da vendita beni ...	1.103.708,67		
Cat. 8 Redditi e proventi patrimoniali	45.972,40		
Cat. 9 Poste corr.ve e comp.ve spese correnti	45.261,47		
Cat.10 Entrate non classificabili in altre voci	-		
	<hr/>		<hr/>
Totale parte prima (1)	1.322.502,21	Totale parte prima (1)	1.323.118,87

Parte seconda

Componenti che non danno luogo a movimenti finanziari

ENTRATE	SPESE																
<p>A) ENTRATE ACCERTATE IN PRECEDENTI ESERCIZI DI PERTINENZA DELL'ESERCIZIO:</p> <ul style="list-style-type: none"> - Contr. o premi per le prestaz. istituz.li - Trasferimenti (contributi, oblazioni...) - Redditi e proventi patrimoniali - Vendite di prodotti e materiali diversi - Vendite di pubblicazioni - Prestazioni di particolari servizi - Ricavi pluriennali 	<p>A) SPESE DI COMPETENZE, IMPEGNATE IN PRECEDENTI ESERCIZI</p> <ul style="list-style-type: none"> - Rimanenze iniziali di prodotti - Materie prime e materiali di consumo viveri - Risconti iniziali di spese per locazioni ed utenze - Spese per servizi esterni - Spese diverse di amministrazione - Spese per trasferimenti - Oneri finanziari - Spese diverse - Costi pluriennali 																
<p>B) PRODUZIONI E MOVIMENTI INTERNI:</p> <ul style="list-style-type: none"> - Prodotti in natura impianti ed altre immobilizzazioni ottenuti con mezzi propri da capitalizzare 	<p>B) PRODUZIONI E MOVIMENTI INTERNI:</p> <ul style="list-style-type: none"> - Oneri in natura 																
<p>C) TRASFERIMENTI ATTIVI IN NATURA:</p> <ul style="list-style-type: none"> - Oblazioni, lasciti, donazioni in natura 	<p>C) TRASFERIMENTI PASSIVI IN NATURA:</p> <ul style="list-style-type: none"> - Contributi, concorsi, soccorsi e oblazioni in natura 																
<p>D) VARIAZ. PATRIM.LI STRAORDIN.:</p> <table style="width: 100%; border-collapse: collapse;"> <tr> <td style="width: 80%;">- Sopravvenienze attive</td> <td style="text-align: right;">680.262,88</td> </tr> <tr> <td>- Insussistenze passive</td> <td style="text-align: right;"><u>183.305,26</u></td> </tr> <tr> <td></td> <td style="text-align: right;">863.568,14</td> </tr> </table>	- Sopravvenienze attive	680.262,88	- Insussistenze passive	<u>183.305,26</u>		863.568,14	<p>D) AMMORTAMENTI E DEPERIMENTI:</p> <table style="width: 100%; border-collapse: collapse;"> <tr> <td style="width: 80%;">- Immobili</td> <td style="text-align: right;">80.273,76</td> </tr> <tr> <td>- Impianti attrezzature macchinari</td> <td style="text-align: right;">33.965,54</td> </tr> <tr> <td>- Automezzi, mobili, macchine</td> <td style="text-align: right;">703,30</td> </tr> <tr> <td>- Diversi</td> <td style="text-align: right;"><u> </u></td> </tr> <tr> <td></td> <td style="text-align: right;">114.942,60</td> </tr> </table>	- Immobili	80.273,76	- Impianti attrezzature macchinari	33.965,54	- Automezzi, mobili, macchine	703,30	- Diversi	<u> </u>		114.942,60
- Sopravvenienze attive	680.262,88																
- Insussistenze passive	<u>183.305,26</u>																
	863.568,14																
- Immobili	80.273,76																
- Impianti attrezzature macchinari	33.965,54																
- Automezzi, mobili, macchine	703,30																
- Diversi	<u> </u>																
	114.942,60																
<p>E) SPESE IMPEGNATE DI COMPETENZA DI SUCCESSIVI ESERCIZI:</p> <table style="width: 100%; border-collapse: collapse;"> <tr> <td style="width: 80%;"></td> <td style="text-align: right;"><u>95.972,72</u></td> </tr> <tr> <td></td> <td style="text-align: right;">95.972,72</td> </tr> </table>		<u>95.972,72</u>		95.972,72	<p>E) SVALUTAZIONI E DEPREZZAMENTI:</p> <ul style="list-style-type: none"> - Svalutazione crediti - Svalutazioni titoli - Deprezz. immobili, impianti, macchine - Eliminazione impianti ed altre - Immobiliz. non ammortizzabili 												
	<u>95.972,72</u>																
	95.972,72																

**F) ACCANTONAMENTI PER ONERI PRESUNTI
DI COMPETENZA**

- Imposte e tasse da regolare
- Altri oneri da definire
- Accantonamenti diversi
- Accantonamenti a fondo rischi

G) Quota dell'esercizio per l'adeguamento del fondo

ind. anzianità personale: 4.717,19
4.717,19

H) VARIAZ. PATRIM.LI STRAORDINARIE:

- Sopravvivenze passive 512.506,20
- Insussistenze attive 28.577,99
541.084,19

I) Entrate accertate nell'esercizio di pertinenza

di successivi esercizi: 66.705,58
66.705,58

Totale parte seconda (2)	<u>959.540,86</u>	Totale parte seconda (2)	<u>727.449,56</u>
Totale generale (1+2)	2.282.043,07	Totale generale (1+2)	2.050.568,43
Disavanzo economico		Avanzo economico	231.474,64
Totale a pareggio	2.282.043,07	Totale a pareggio	2.282.043,07

IL COMMISSARIO STRAORDINARIO

 (Avv. Luciano Schifone)

FONDAZIONE MORANDO BOLOGNINI

CONCORDANZA AL 31/12/2003

Saldo contabile al 31/12/2003 € 249.071,52

Saldo risultante presso la Banca
Popolare di Lodi al 31/12/2003 € 249.071,52

FONDAZIONE MORANDO BOLOGNINI

CONCORDANZA AL 31/12/2003

Fondo di cassa al 01/01/2003		€. 1.045.915,61
Riscossioni in c/competenza	€. 2.141.784,02	
In c/residui	<u>€. 324.545,55</u>	
		€. 2.466.329,57
Pagamenti in c/competenza	€. 2.360.748,64	
In c/residui	<u>€. 902.425,02</u>	
		<u>€. 3.263.173,66</u>
Saldo contabile al 31/12/2003		€. 249.071,52
Saldo giacente presso la Banca Popolare di Lodi al 31/12/2003		€. 249.071,52

ESTRATTO AL	31/12/2003
DEL CONTO	ORDINARIO
NUMERO	000001361085
DIPENDENZA N.	00006
PRESSO	SANT ANGELO LODIGIANO
FOGLIO N.	1 INVIO N. 64

COORDINATE BANCARIE (IBAN)

PAESE	C.D.	CIN	COD. ABI	C.A.B.	NUMERO CONTO
IT	83	Q	05164	33760	000001361085

SPETTABILE
 FONDAZIONE CONTE G G MORANDO BOL
 OGNINI
 C/O BANCA POP.DI LODI - DIP.0006
 C.P. 109 - P.ZA DEI CADUTI 1
 26866 SANT'ANGELO LODIGIANO LO

DETTAGLIO MOVIMENTI

DATA	VALUTA	MOV. DARE	MOV. AVERE	DESCRIZIONE OPERAZIONI
			208.363,77	SALDO INIZIALE DEL 25/12/2003
29/12	20/12/2003		7.244,88	BONIFICO ORD: APSOVSEMENTI SPA BEN: FONDAZIONE MORANDO BOLOGNINI SALDO FT. 114-115-121-169-174
29/12	25/12/2003	1.085,22		DISPOSIZIONE DI PAGAMENTO ORD: FONDAZIONE CONTE G G MORANDO BOL OGNINI BEN: ENSE-MILANO
29/12	27/12/2003	2.234,76		DISPOSIZIONE DI PAGAMENTO ORD: FONDAZIONE CONTE G G MORANDO BOL OGNINI BEN: CONSORZIO AGRARIO DI MILANO E LODI SCRL PAGAM FT 7522-1513-8156
29/12	27/12/2003	877,14		DISPOSIZIONE DI PAGAMENTO ORD: FONDAZIONE CONTE G G MORANDO BOL OGNINI BEN: CONSORZIO AGRARIO DI MILANO E LODI SCRL PAGAM FT 1614 E 1730
29/12	24/12/2003	141,44		DISPOSIZIONE DI PAGAMENTO ORD: FONDAZIONE CONTE G G MORANDO BOL OGNINI BEN: FED.EX EXPRESS
29/12	25/12/2003	386,72		DISPOSIZIONE DI PAGAMENTO ORD: FONDAZIONE CONTE G G MORANDO BOL OGNINI BEN: COOPSEMENTI
29/12	25/12/2003	22.161,08		DISPOSIZIONE DI PAGAMENTO ORD: FONDAZIONE CONTE G G MORANDO BOL OGNINI BEN: COOPSEMENTI
29/12	25/12/2003	473,00		DISPOSIZIONE DI PAGAMENTO ORD: FONDAZIONE CONTE G G MORANDO BOL OGNINI BEN: LAMPOGAS PAVESE SRL
29/12	30/12/2003	123,96		DISPOSIZIONE DI PAGAMENTO ORD: FONDAZIONE CONTE G G MORANDO BOL OGNINI BEN: EDIL PULI CASA SRL FT 926 E 998
29/12	29/12/2003	77,50		PAGAMENTO BOLLETTINI POSTALI RINN ABB 2004 TERRA E VIT
29/12	29/12/2003	2,07		COMMISSIONI RINN ABB 2004 TERRA E VIT
29/12	29/12/2003	384,00		PAGAMENTO UTENZE ITALGAS
29/12	29/12/2003	1,55		COMMISSIONI
30/12	02/01/2004		960,00	BONIFICO ORD: CITTANTI GIAN PAOLO BEN: FONDAZIONE GG. BOLOGNINI
30/12	31/12/2003		33.637,42	BONIFICO ORD: CEREAL-FER SEMENTI DI PANTONE DOMEN BEN: FOND CONTE G G MORANDO BOLOGNINI SALDO FT 101 A DEL 14 GIU 02 108 A DEL 19 SET 03
30/12	30/12/2003	15.566,68		PAGAMENTO DELEGA VERSAMENTI UNITARI
30/12	30/12/2003	286,07		ADDEBITO ASSEGNO NR. 0094750246
30/12	30/12/2003		286,07	VERSAMENTO CONTANTE E ASSIMILATI
30/12	30/12/2003		488,62	VERSAMENTO CONTANTE E ASSIMILATI
30/12	30/12/2003	117,12		PAGAMENTO BOLLETTINI POSTALI CAP
30/12	30/12/2003	2,07		COMMISSIONI CAP
31/12	31/12/2003	13,95		IMPOSTA BOLLO SU CONTI CORRENTI PERIODO DA 01/10/2003 A 31/12/2003
31/12	02/01/2004		41.737,09	BONIFICO ORD: ORGANISMO PAGATORE REGIONE LOM BEN: FONDAZIONE CONTE G.G. MORANDO /BENEF/MANDATO N. 199-473 0069481-PAC SEMINATIVI 0 6070010115520040066072
31/12	31/12/2003		289,55	BONIFICO SPESE CONDOMINIALI
31/12	31/12/2003	1,55		COMMISSIONI SPESE CONDOMINIALI
			€ 249.071,52	SALDO FINALE
				PARI A LIRE 482.269.712

NOTE: In mancanza di reclamo specifico per iscritto da parte Sua/Vostra l'estratto di conto corrente si intende approvato trascorsi sessanta giorni dal ricevimento dello stesso.
 Imposta di bollo assolta in modo virtuale - Autorizzazione Intendenza di Finanza di Milano n.22826/73 del 02/01/1974

BANCA POPOLARE DI LODI - Soc. coop. a r.l. - Sede sociale e Direzione generale Via Polenghi Lombardo, 13 - 26900 Lodi - Cap. Soc. Euro 387.688.599,10 - Cod. Fiscale e Reg. Impr. di Lodi n. 00691360150 - B.I.C. BPAL IT ML - Aderente al "Fondo Interbancario di Tutela dei Depositi"

LISTA RESIDUI ATTIVI 2003
Fondazione Morando Bolognini

STAMPA RESIDUI ATTIVI INEVASI - COMPETENZA

Responsabile di Funzione: FONDAZIONE CONTE G.G. MORANDO BOLOGNINI 0408

Responsabile di Procedimento: FONDAZIONE CONTE G.G. MORANDO BOLOGNINI 0408

ACCERTAMENTO DATA	NUMERO	CAPITOLO	DESCRIZIONE	DESTINATARIO	IMPORTO	VARIAZIONI +/-	IMPORTO RISCOSSIONI	IMPORTO DA RISCOUTERE	RIFERIM. EVAZIONE
31-12-2003	2003.1771.1	1129.408 2.06.001.0050	CONTRIBUTO PAC PER SEMENTI RISO	2236 - ENTE NAZIONALE RISI	22.700,00	0,00	0,00	22.700,00	
		2.06.001.0050			22.700,00	0,00	0,00	22.700,00	
31-12-2003	2003.1353.1	1633.408 3.07.001.0059	ORZO-F.122/A	3484 - MEGLAS SA-SEMITAL SA	510,00	0,00	0,00	510,00	
31-12-2003	2003.1389.1	1633.408 3.07.001.0059	GRANO DURO-F.145/A	2565 - SEMIDAUNIA SEMENTI	7.441,20	0,00	0,00	7.441,20	
31-12-2003	2003.1386.1	1633.408 3.07.001.0059	GRANO TENERO-F.142/A	3934 - AGROSERVICE SPA	13,31	0,00	0,00	13,31	
31-12-2003	2003.1379.1	1633.408 3.07.001.0059	ORZO-F.140/A	2707 - SEMENTI BOVO SPA	4.718,34	0,00	0,00	4.718,34	
31-12-2003	2003.1365.1	1633.408 3.07.001.0059	GRANO DURO-F.138/A	3484 - MEGLAS SA-SEMITAL SA	1.200,00	0,00	0,00	1.200,00	
31-12-2003	2003.1548.1	1633.408 3.07.001.0059	GRANO DURO - F.166/A	2035 - SCARAIA GIUSEPPE	6.614,40	0,00	0,00	6.614,40	
31-12-2003	2003.1547.1	1633.408 3.07.001.0059	GRANO DURO - F.165/A	3818 - DE BENEDICTIS MICHELE	11.024,00	0,00	0,00	11.024,00	
31-12-2003	2003.1545.1	1633.408 3.07.001.0059	GRANO DURO - F.163/A	2565 - SEMIDAUNIA SEMENTI	6.090,76	0,00	0,00	6.090,76	
31-12-2003	2003.1401.1	1633.408 3.07.001.0059	ORZO-F.167/A	2187 - RODERI SEMENTI	1.399,02	0,00	0,00	1.399,02	
TOTALE PAGINA					61.711,03	0,00	0,00	61.711,03	

STAMPA RESIDUI ATTIVI INEVASI - COMPETENZA

Responsabile di Funzione: FONDAZIONE CONTE G.G. MORANDO BOLOGNINI 0408

Responsabile di Procedimento: FONDAZIONE CONTE G.G. MORANDO BOLOGNINI 0408

ACCERTAMENTO DATA	NUMERO	CAPITOLO	DESCRIZIONE	DESTINATARIO	IMPORTO	VARIAZIONI +/-	IMPORTO RISCOSSIONI	IMPORTO DA RISCOUOTERE	RIFERIM. EVAZIONE
31-12-2003	2003.1400.1	1633.408 3.07.001.0059	ORZO-F.156/A	2187 - RODERI SEMENTI	2.434,71	0,00	0,00	2.434,71	
31-12-2003	2003.1399.1	1633.408 3.07.001.0059	GRAND TENERO-F.155/A	2187 - RODERI SEMENTI	10.442,02	0,00	0,00	10.442,02	
31-12-2003	2003.1713.1	1633.408 3.07.001.0059	GRAND DURO - F. 188/A	2332 - AS.A.R. ASSOCIAZIONE AGRICOLA RANDAZZO	1.102,40	0,00	0,00	1.102,40	
31-12-2003	2003.1709.1	1633.408 3.07.001.0059	GRAND DURO - F. 184/A	2807 - CEREAL MANGIMI SRL	8.268,00	0,00	0,00	8.268,00	
31-12-2003	2003.1708.1	1633.408 3.07.001.0059	GRAND DURO - F. 183/A	2887 - DE VITTO GIUSEPPE & FIGLI SAS	4.409,60	0,00	0,00	4.409,60	
31-12-2003	2003.1560.1	1633.408 3.07.001.0059	MAIS - F.178/A	2633 - VERNEUIL ITALIA SRL	2.830,46	0,00	0,00	2.830,46	
31-12-2003	2003.1558.1	1633.408 3.07.001.0059	MAIS - F. 176/A	2605 - S.I.S. SOCIETA'ITALIANA SEMENTI SPA	838,66	0,00	0,00	838,66	
31-12-2003	2003.1753.1	1633.408 3.07.001.0059	RISONE IN NATURA-F.195/A	2187 - RODERI SEMENTI	20,28	0,00	0,00	20,28	
31-12-2003	2003.1719.1	1633.408 3.07.001.0059	GRAND DURO-F.183/A	2564 - I.S.C. FOGGIA	4.894,24	0,00	0,00	4.894,24	
TOTALE PAGINA					35.240,37	0,00	0,00	35.240,37	

STAMPA RESIDUI ATTIVI INEVASI - COMPETENZA

Responsabile di Funzione: FONDAZIONE CONTE G.G. MORANDO BOLOGNINI 0408

Responsabile di Procedimento: FONDAZIONE CONTE G.G. MORANDO BOLOGNINI 0408

ACCERTAMENTO DATA	NUMERO	CAPITOLO	DESCRIZIONE	DESTINATARIO	IMPORTE	VARIAZIONI +/-	IMPORTE RISCOSSIONI	IMPORTE DA RISCOUOTERE	RIFERIM. EVAZIONE
31-12-2003	2003.1718.1	1633.408 3.07.001.0059	IBRIDI MAIS-F.162/A	221 - ROQUETTE ITALIA S.P.A.	3.744,00	0,00	0,00	3.744,00	
31-12-2003	2003.1714.1	1633.408 3.07.001.0059	GRANO DURO - F.189/A	2565 - SEMIDAUNIA SEMENTI	17.205,76	0,00	0,00	17.205,76	
31-12-2003	2003.1557.1	1633.408 3.07.001.0059	MAIS - F.175/A	2668 - KWS ITALIA S.P.A.	504,00	0,00	0,00	504,00	
31-12-2003	2003.1555.1	1633.408 3.07.001.0059	MAIS - F.173/A	2708 - PADANA SEMENTI ELETTE SNC	209,66	0,00	0,00	209,66	
31-12-2003	2003.1553.1	1633.408 3.07.001.0059	LINEA MAIS - F.171/A E NOTA ACCR. N. 180/A	2669 - LIMAGRAIN	4.375,00	0,00	0,00	4.375,00	
31-12-2003	2003.1552.1	1633.408 3.07.001.0059	GRANO DURO - F.170/A	3029 - CI.SEME SNC DI CICCONE	4.630,08	0,00	0,00	4.630,08	
31-12-2003	2003.1550.1	1633.408 3.07.001.0059	GRAND DURO - F.168/A	2640 - COOP.SERVIZI COLLETTIVI "BORGO LIBERTA"	7.716,80	0,00	0,00	7.716,80	
31-12-2003	2003.1549.1	1633.408 3.07.001.0059	GRANO DURO - F.167/A	2840 - EUROGIO CEREALI SRL	5.512,00	0,00	0,00	5.512,00	
31-12-2003	2003.1398.1	1633.408 3.07.001.0059	ORZO-F.154/A	2187 - RODERI SEMENTI	957,03	0,00	0,00	957,03	
31-12-2003	2003.1397.1	1633.408 3.07.001.0059	ORZO-F.153/A	2187 - RODERI SEMENTI	748,00	0,00	0,00	748,00	
TOTALE PAGINA					45.602,33	0,00	0,00	45.602,33	

STAMPA RESIDUI ATTIVI INEVASI - COMPETENZA

Responsabile di Funzione: FONDAZIONE CONTE G.G. MORANDO BOLOGNINI 0408

Responsabile di Procedimento: FONDAZIONE CONTE G.G. MORANDO BOLOGNINI 0408

ACCERTAMENTO DATA	NUMERO	CAPITOLO	DESCRIZIONE	DESTINATARIO	IMPORTE	VARIAZIONI +/-	IMPORTE RISCOSSIONI	IMPORTE DA RISCOUTERE	RIFERIM. EVASIONE
31-12-2003	2003.1396.1	1633.408 3.07.001.0059	GRANO DURO-F.152/A	2944 - P.L.84 - R.L. SOCIETA'COOP.AGRIC OLA	11.024,00	0,00	0,00	11.024,00	
31-12-2003	2003.1394.1	1633.408 3.07.001.0059	AVENA-F.150/A	2887 - COMPAGNIA GENERALE SERVIZI-C.G.S.	440,00	0,00	0,00	440,00	
31-12-2003	2003.1393.1	1633.408 3.07.001.0059	ORZO-F.149/A	2887 - COMPAGNIA GENERALE SERVIZI-C.G.S.	880,00	0,00	0,00	880,00	
31-12-2003	2003.1391.1	1633.408 3.07.001.0059	GRANO DURO-F.147/A	2478 - COSEME	3.307,20	0,00	0,00	3.307,20	
31-12-2003	2003.1362.1	1633.408 3.07.001.0059	GRANO DURO-F.132/A	2565 - SEMIDAUNIA SEMENTI	7.441,20	0,00	0,00	7.441,20	
31-12-2003	2003.1361.1	1633.408 3.07.001.0059	GRANO DURO-F.131	1989 - AGR I VIESTI SRL	16.536,00	0,00	0,00	16.536,00	
31-12-2003	2003.1359.1	1633.408 3.07.001.0059	GRANO DURO-F.128/A	2640 - COOP.SERVIZI COLLETTIVI "BORGO LIBERTA"	2.204,80	0,00	0,00	2.204,80	
31-12-2003	2003.1358.1	1633.408 3.07.001.0059	GRANO DURO-F.127/A	1917 - GRAMAZIO ANTONIO*	509,23	0,00	0,00	509,23	
31-12-2003	2003.1355.1	1633.408 3.07.001.0059	GRANO DURO-F.126/A	2744 - CLITERNIA SEMI SRL	5.512,00	0,00	0,00	5.512,00	
		3.07.001.0059			167.708,16	0,00	0,00	167.708,16	
TOTALE PAGINA					47.854,43	0,00	0,00	47.854,43	

STAMPA RESIDUI ATTIVI INEVASI - COMPETENZA

Responsabile di Funzione: FONDAZIONE CONTE G.G. MORANDO BOLOGNINI 0408

Responsabile di Procedimento: FONDAZIONE CONTE G.G. MORANDO BOLOGNINI 0408

ACCERTAMENTO DATA	CAPITOLO NUMERO	DESCRIZIONE	DESTINATARIO	IMPORTO	VARIAZIONI +/-	IMPORTO RISCOSSIONI	IMPORTO DA RISCOUOTERE	RIFERIM. EVAZIONE
31-12-2003	2003.1336.1 1717.408 3.07.003.0059	ORZO POLISTICO-F.92/A	1757 - CECOP SRL	795,61	0,00	0,00	795,61	
31-12-2003	2003.1335.1 1717.408 3.07.003.0059	ORZO DISTICO-F.90/A	2741 - AZIENDA AGRICOLA MANDREDONNE	1.363,56	0,00	0,00	1.363,56	
31-12-2003	2003.1333.1 1717.408 3.07.003.0059	GRANO DURO-F.88/A	2887 - COMPAGNIA GENERALE SERVIZI-C.G.S.	17.581,70	0,00	0,00	17.581,70	
31-12-2003	2003.1330.1 1717.408 3.07.003.0059	GRANO DURO-F.86/A	2713 - LA QUERCIA SRL SOC.COOP.	5.456,99	0,00	0,00	5.456,99	
31-12-2003	2003.1329.1 1717.408 3.07.003.0059	GRANO DURO-F.85/A	2697 - CEREAL-FER SEMENTI	10.341,60	0,00	0,00	10.341,60	
31-12-2003	2003.1328.1 1717.408 3.07.003.0059	GRANO DURO-F.81/A	2478 - COSEME	14.593,07	0,00	0,00	14.593,07	
31-12-2003	2003.1324.1 1717.408 3.07.003.0059	GRANO DURO-F.73/A	2885 - STASULLI GIOVANNI ANTONIO	2.368,70	0,00	0,00	2.368,70	
31-12-2003	2003.1752.1 1717.408 3.07.003.0059	GRANO DURO-F.194/A	2605 - S.I.S. SOCIETA'ITALIANA SEMENTI SPA	18.535,16	0,00	0,00	18.535,16	
31-12-2003	2003.1717.1 1717.408 3.07.003.0059	MAIS-F.191/A	221 - ROQUETTE ITALIA S.P.A.	3.954,60	0,00	0,00	3.954,60	
31-12-2003	2003.1710.1 1717.408 3.07.003.0059	LINEE MAIS - F.185/A	2631 - CORN STATES INTERNATIONAL	1.906,62	0,00	0,00	1.906,62	
TOTALE PAGINA				76.897,61	0,00	0,00	76.897,61	

STAMPA RESIDUI ATTIVI INEVASI - COMPETENZA

Responsabile di Funzione: FONDAZIONE CONTE G.G. MORANDO BOLOGNINI 0408

Responsabile di Procedimento: FONDAZIONE CONTE G.G. MORANDO BOLOGNINI 0408

ACCERTAMENTO DATA	CAPITOLO NUMERO	DESCRIZIONE	DESTINATARIO	IMPORTO	VARIAZIONI +/-	IMPORTO RISCOSSIONI	IMPORTO DA RISCOUTERE	RIFERIM. EVASIONE
31-12-2003	2003.1546.1 1717.408 3.07.003.0059	GRAND DURO - F.164/A	2736 - AGRIEFEE	1.092,76	0,00	0,00	1.092,76	
31-12-2003	2003.1378.1 1717.408 3.07.003.0059	ORZO-F.138/A	2570 - PROSEME SRL	28.090,94	0,00	0,00	28.090,94	
31-12-2003	2003.1346.1 1717.408 3.07.003.0059	COMPENSO REALIZZAZ.CAMPO DI CONFRONTO VARIETALE MAIS ON FARM PRESSO C.NA MUSSELLA.F.113/A	1217 - PROVINCIA DI LODI	1.680,00	0,00	0,00	1.680,00	
31-12-2003	2003.1343.1 1717.408 3.07.003.0059	GRAND DURO-F.109/A	2713 - LA QUERCIA SRL SOC.COOP.	4.970,63	0,00	0,00	4.970,63	
31-12-2003	2003.1340.1 1717.408 3.07.003.0059	GRAND DURO-F.104/A	2758 - CIRULLI VINCENTO E FIGLI	744,00	0,00	0,00	744,00	
31-12-2003	2003.1338.1 1717.408 3.07.003.0059	GRAND DURO-F.95/A	3487 - AGRICER SRL	24.163,04	0,00	0,00	24.163,04	
31-12-2003	2003.1323.1 1717.408 3.07.003.0059	GRAND DURO-F.69/A	2900 - PAN-COMMERCIO SNC	2.264,56	0,00	0,00	2.264,56	
31-12-2003	2003.1322.1 1717.408 3.07.003.0059	GRAND DURO-F.57/A	2689 - AMORUSO VITO	1.125,30	0,00	0,00	1.125,30	
31-12-2003	2003.1321.1 1717.408 3.07.003.0059	GRAND DURO-F.52/A	2937 - SECOFIN AGRICOLTURA SRL	2.936,94	0,00	0,00	2.936,94	
31-12-2003	2003.1320.1 1717.408 3.07.003.0059	GRAND DURO-F.49/A	2944 - P.L.84 - R.L. SOCIETA'COOP.AGRIC OLA	2.937,01	0,00	0,00	2.937,01	
TOTALE PAGINA				70.005,18	0,00	0,00	70.005,18	

STAMPA RESIDUI ATTIVI INEVASI - COMPETENZA

Responsabile di Funzione: FONDAZIONE CONTE G.G. MORANDO BOLOGNINI 0408

Responsabile di Procedimento: FONDAZIONE CONTE G.G. MORANDO BOLOGNINI 0408

ACCERTAMENTO DATA	NUMERO	CAPITOLO	DESCRIZIONE	DESTINATARIO	IMPORTO	VARIAZIONI +/-	IMPORTO RISCOSSIONI	IMPORTO DA RISCOUOTERE	RIFERIM. EVASIONE
31-12-2003	2003.1319.1	1717.408 3.07.003.0059	GRAND DURO-F.42/A	3029 - CI.SEME SNC DI CICCONE	13.109,22	0,00	0,00	13.109,22	
31-12-2003	2003.1318.1	1717.408 3.07.003.0059	GRAND DURO-F.41/A	2478 - COSEME	5.713,19	0,00	0,00	5.713,19	
31-12-2003	2003.1317.1	1717.408 3.07.003.0059	GRAND DURO-F.37/A	3484 - MEGLAS SA-SEMITAL SA	96.159,24	0,00	0,00	96.159,24	
31-12-2003	2003.1316.1	1717.408 3.07.003.0059	GRAND DURO-F.2/A	3487 - AGRICER SRL	10.517,38	0,00	0,00	10.517,38	
		3.07.003.0059			272.401,82	0,00	0,00	272.401,82	
31-12-2003	2003.1723.1	1787.408 3.08.001.0050	AFF.PARCO "IL GIARDINONE"-02.03.2003/01 03.2004	2423 - COMUNE S.ANGELO LOD.	501,29	0,00	0,00	501,29	
31-12-2003	2003.1721.1	1787.408 3.08.001.0050	AFF.C.NA MUSELLAMUSELLINA-11.05.2 003-10.11.2003	2415 - CERIOLI MERICIO	3.069,05	0,00	0,00	3.069,05	
		3.08.001.0050			3.570,34	0,00	0,00	3.570,34	
31-12-2003	2003.1763.1	1857.408 3.08.003.0050	INTERESSI C/C 4*TRIM.2003(LORDO)	2505 - BANCA POPOLARE DI LODI	775,62	0,00	0,00	775,62	
		3.08.003.0050			775,62	0,00	0,00	775,62	
31-12-2003	2003.1403.1	1899.408 3.09.001.0050	RIMBORSO SPESE PRODUIZ SELEZ.ORZO DISTICO-F.158/A	2187 - RODERI SEMENTI	102,00	0,00	0,00	102,00	
		3.09.001.0050							
TOTALE PAGINA					129.946,99	0,00	0,00	129.946,99	

STAMPA RESIDUI ATTIVI INEVASI - COMPETENZA

Responsabile di Funzione: FONDAZIONE CONTE G.G. MORANDO BOLOGNINI 0408

Responsabile di Procedimento: FONDAZIONE CONTE G.G. MORANDO BOLOGNINI 0408

ACCERTAMENTO DATA	NUMERO	CAPITOLO	DESCRIZIONE	DESTINATARIO	IMPORTO	VARIAZIONI +/-	IMPORTO RISCOSSIONI	IMPORTO DA RISCOUTERE	RIFERIM. EVAZIONE
31-12-2003	2003.1711.1	1899.408 3.09.001.0050	RIMBORSO ISCRIZIONE REGISTRO NAZIONALE VARIETA' FRUMENTO DURO - F.1861A	3934 - AGROSERVICE SPA	11.400,00	0,00	0,00	11.400,00	
31-12-2003	2003.1772.1	1899.408 3.09.001.0050	MANIFESTAZIONE 2003 C/O CASTELLO BOLOGNINI	2423 - COMUNE S.ANGELO LOD.	3.000,00	0,00	0,00	3.000,00	
31-12-2003	2003.1754.1	1899.408 3.09.001.0050	RIMBORSO SPESE CONDOMINIALI 2003-CONDOMINIO V.CABRINI 167	2838 - REFFO GIOIA	210,75	0,00	0,00	210,75	
31-12-2003	2003.1722.1	1899.408 3.09.001.0050	RIMBORSO SPESE QUOTA 2003 ROGGIA GRANDE BOLOGNINI	2415 - CERIOLI MERICIO	1.041,32	0,00	0,00	1.041,32	
31-12-2003	2003.1720.1	1899.408 3.09.001.0050	RIMBORSO COSTI *ANNO DI PROVE-IBRIDO MAIS	221 - ROQUETTE ITALIA S.P.A.	1.149,63	0,00	0,00	1.149,63	
31-12-2003	2003.1712.1	1899.408 3.09.001.0050	RIMBORSO ISCRIZIONE REGISTRO NAZIONALE VARIETA' ORZO-TRITICALE-AVENA - F.1871A	992 - APSOVSEMENTI S.P.A.	8.160,00	0,00	0,00	8.160,00	
		3.09.001.0050			25.063,70	0,00	0,00	25.063,70	
31-12-2003	2003.1773.1	1955.408 3.09.002.0050	INDENNIZZO INCENDIO C.NA MUSELLINA	2789 - FONDIARIA-SAI	4.000,00	0,00	0,00	4.000,00	
		3.09.002.0050			4.000,00	0,00	0,00	4.000,00	
TOTALE PAGINA					28.961,70	0,00	0,00	28.961,70	
TOTALE COMPETENZA					496.219,64	0,00	0,00	496.219,64	

STAMPA RESIDUI ATTIVI INEVASI - ANNO RESIDUO 1991

Responsabile di Funzione: FONDAZIONE CONTE G.G. MORANDO BOLOGNINI 0408
 Responsabile di Procedimento: FONDAZIONE CONTE G.G. MORANDO BOLOGNINI 0408

ACCERTAMENTO DATA	NUMERO	CAPITOLO	DESCRIZIONE	DESTINATARIO	IMPORTO	VARIAZIONI +/-	IMPORTO RISCOSSIONI	IMPORTO DA RISCOUTERE	RIFERIM. EVASIONE
31-12-1991	1991.5.1	1717.408 3.07.003.0059	ORZOF.28/A	2606 - CECCATO BRUNO	1.106,25	0,00	0,00	1.106,25	
		3.07.003.0059			1.106,25	0,00	0,00	1.106,25	
TOTALE PAGINA					1.106,25	0,00	0,00	1.106,25	
TOTALE ANNO RESIDUO 1991					1.106,25	0,00	0,00	1.106,25	

STAMPA RESIDUI ATTIVI INEVASI - ANNO RESIDUO 1992

Responsabile di Funzione: FONDAZIONE CONTE G.G. MORANDO BOLOGNINI 0408
 Responsabile di Procedimento: FONDAZIONE CONTE G.G. MORANDO BOLOGNINI 0408

ACCERTAMENTO DATA	NUMERO	CAPITOLO	DESCRIZIONE	DESTINATARIO	IMPORTO	VARIAZIONI +/-	IMPORTO RISCOSSIONI	IMPORTO DA RISCOUTERE	RIFERIM. EVASIONE
31-12-1992	1992.5.1	1717.408 3.07.003.0059	? ORZO - F.78/A	2606 - CECCATO BRUNO	2.916,08	0,00	0,00	2.916,08	
		3.07.003.0059			2.916,08	0,00	0,00	2.916,08	
31-12-1992	1992.6.1	2081.408 4.11.003.0050	? AGGRAVIO SERVITU' GIARDINONE	2661 - SARA ERCOLINA	2.065,83	0,00	0,00	2.065,83	
		4.11.003.0050			2.065,83	0,00	0,00	2.065,83	
TOTALE PAGINA					4.981,91	0,00	0,00	4.981,91	
TOTALE ANNO RESIDUO 1992					4.981,91	0,00	0,00	4.981,91	

STAMPA RESIDUI ATTIVI INEVASI - ANNO RESIDUO 1993

Responsabile di Funzione: FONDAZIONE CONTE G.G. MORANDO BOLOGNINI 0408
 Responsabile di Procedimento: FONDAZIONE CONTE G.G. MORANDO BOLOGNINI 0408

ACCERTAMENTO DATA	NUMERO	CAPITOLO	DESCRIZIONE	DESTINATARIO	IMPORTO	VARIAZIONI +/-	IMPORTO RISCOSSIONI	IMPORTO DA RISCOUTERE	RIFERIM. EVASIONE
31-12-1993	1993.9.1	1717.408 3.07.003.0059	GRANO - F.81/A	4228 - COOP-SEMENTI POTENZA	1.014,06	0,00	0,00	1.014,06	
31-12-1993	1993.12.1	1717.408 3.07.003.0059	GRANO - F.31/A (1 PROPOSTA DEL CLIENTE DI ACCETTARE IL 70%(VEDI LETTERA FMB N.1479 DEL 29.09.03))	2630 - CAI BARI/BRINDISI	739,34	-221,80	0,00	517,54	
31-12-1993	1993.11.1	1717.408 3.07.003.0059	ORZO - F.69/A	2613 - GUERRESI CORRADO & C. S.N.C.	295,00	0,00	0,00	295,00	
		3.07.003.0059			2.048,40	-221,80	0,00	1.826,60	
TOTALE PAGINA					2.048,40	-221,80	0,00	1.826,60	
TOTALE ANNO RESIDUO 1993					2.048,40	-221,80	0,00	1.826,60	

STAMPA RESIDUI ATTIVI INEVASI - ANNO RESIDUO 1994

Responsabile di Funzione: FONDAZIONE CONTE G.G. MORANDO BOLOGNINI 0408
 Responsabile di Procedimento: FONDAZIONE CONTE G.G. MORANDO BOLOGNINI 0408

ACCERTAMENTO DATA	NUMERO	CAPITOLO	DESCRIZIONE	DESTINATARIO	IMPOR TO	VARIAZIONI +/-	IMPOR TO RISCOSSIONI	IMPOR TO DA RISCOUTERE	RIFERIM. EVAZIONE
31-12-1994	1994.22.1	1717.408 3.07.003.0059	GRAND - F.25/A	2490 - CAI CAMPOBASSO	4.578,03	0,00	0,00	4.578,03	
31-12-1994	1994.24.1	1717.408 3.07.003.0059	GRAND - F.49/A	2692 - AMORUSO LEONARDO	2.221,72	0,00	0,00	2.221,72	
31-12-1994	1994.28.1	1717.408 3.07.003.0059	GRAND - F.59/A	4228 - COOP-SEMENTI POTENZA	1.031,58	0,00	0,00	1.031,58	
31-12-1994	1994.30.1	1717.408 3.07.003.0059	GRAND - F.94/A	2760 - NINIVAGGI DI VITA MARIA	1.958,99	0,00	0,00	1.958,99	
31-12-1994	1994.29.1	1717.408 3.07.003.0059	GRAND - F.91/A	2891 - CEREALSUD S.R.L.	3.527,86	0,00	0,00	3.527,86	
31-12-1994	1994.26.1	1717.408 3.07.003.0059	GRAND - F.54/A	5391 - CI.SEME SNC DI CICCONE	1.389,73	0,00	0,00	1.389,73	
31-12-1994	1994.23.1	1717.408 3.07.003.0059	ORZO - F.41/A	2613 - GUERRESI CORRADO & C. S.N.C.	729,15	0,00	0,00	729,15	
31-12-1994	1994.20.1	2081.408 4.11.003.0050	SERVITU'LUCE	2574 - MEDAGLIA DR. GALDINO	15.437,06	0,00	0,00	15.437,06	
		4.11.003.0050			516,46	0,00	0,00	516,46	
TOTALE PAGINA					15.953,52	0,00	0,00	15.953,52	
TOTALE ANNO RESIDUO 1994					15.953,52	0,00	0,00	15.953,52	

STAMPA RESIDUI ATTIVI INEVASI - ANNO RESIDUO 1995

Responsabile di Funzione: FONDAZIONE CONTE G.G. MORANDO BOLOGNINI 0408
 Responsabile di Procedimento: FONDAZIONE CONTE G.G. MORANDO BOLOGNINI 0408

ACCERTAMENTO DATA	NUMERO	CAPITOLO	DESCRIZIONE	DESTINATARIO	IMPORTO	VARIAZIONI +/-	IMPORTO RISCOSSIONI	IMPORTO DA RISCOUTERE	RIFERIM. EVASIONE
31-12-1995	1995.25.1	1129.408 2.06.001.0050	COMPENSAZIONE REDDITO PAC	2112 - COM.A.NOVE	26.804,89	0,00	0,00	26.804,89	
		2.06.001.0050			26.804,89	0,00	0,00	26.804,89	
31-12-1995	1995.21.1	1633.408 3.07.001.0059	SEME MAIS - F.27/A	2786 - PROGRESSO AGRICOLO ESTENSE	1.676,91	0,00	0,00	1.676,91	
29-12-1995	1995.24.1	1633.408 3.07.001.0059	GRANO DURO - F.148/A	2695 - I.S.E.Z.	4.323,78	0,00	0,00	4.323,78	
		3.07.001.0059			6.000,69	0,00	0,00	6.000,69	
31-12-1995	1995.18.1	1717.408 3.07.003.0059	GRANO DURO - F.122/A	4228 - COOP-SEMENTI POTENZA	1.862,19	0,00	0,00	1.862,19	
31-12-1995	1995.20.1	1717.408 3.07.003.0059	GRANO OFANTO - F.73/A	2490 - CAI CAMPOBASSO	7.490,24	0,00	0,00	7.490,24	
31-12-1995	1995.23.1	1717.408 3.07.003.0059	ORZO ARDA - F.5/A	2698 - EUROSEED SERVICE	1.189,59	0,00	0,00	1.189,59	
31-12-1995	1995.19.1	1717.408 3.07.003.0059	GRANO ORZO - F.101/A	2657 - FANFONI FRANCESCO DI FANFONI GUGLIELMO	751,33	0,00	0,00	751,33	
		3.07.003.0059			11.293,35	0,00	0,00	11.293,35	
TOTALE PAGINA					44.098,93	0,00	0,00	44.098,93	
TOTALE ANNO RESIDUO 1995					44.098,93	0,00	0,00	44.098,93	

STAMPA RESIDUI ATTIVI INEVASI - ANNO RESIDUO 1996

Responsabile di Funzione: FONDAZIONE CONTE G.G. MORANDO BOLOGNINI 0408
 Responsabile di Procedimento: FONDAZIONE CONTE G.G. MORANDO BOLOGNINI 0408

ACCERTAMENTO DATA	NUMERO	CAPITOLO	DESCRIZIONE	DESTINATARIO	IMPORTO	VARIAZIONI +/-	IMPORTO RISCOSSIONI	IMPORTO DA RISCOUTERE	RIFERIM. EVAZIONE
31-12-1996	1996.29.1	1633.408 3.07.001.0059	GRANO DURO - F.149/A	2695 - I.S.E.Z.	22.674,21	0,00	0,00	22.674,21	
		3.07.001.0059			22.674,21	0,00	0,00	22.674,21	
31-12-1996	1996.20.1	1717.408 3.07.003.0059	GRANO DURO - F.2/A	2811 - CON.SAR.CO.RI. - CAGLIARI	918,86	0,00	0,00	918,86	
31-12-1996	1996.21.1	1717.408 3.07.003.0059	GRANO DURO - F.16/A	2709 - TRIVENTI BRUNO SAS	5.310,00	0,00	0,00	5.310,00	
31-12-1996	1996.23.1	1717.408 3.07.003.0059	GRANO TENERO - F.62/A	2732 - AGRARIA VOGHERESE DI BUGGIA MASSIMO	122,92	0,00	0,00	122,92	
31-12-1996	1996.28.1	1717.408 3.07.003.0059	ORZO - GRANO TENERO - F.91/A	2657 - FANFONI FRANCESCO DI FANFONI GUGLIELMO	617,66	0,00	0,00	617,66	
31-12-1996	1996.27.1	1717.408 3.07.003.0059	ORZO - F.86/A	2674 - CAP TERAMO	1.497,59	0,00	0,00	1.497,59	
31-12-1996	1996.24.1	1717.408 3.07.003.0059	ORZO-GRANO - F.66/A	2745 - COIS SRL	851,44	0,00	0,00	851,44	
31-12-1996	1996.22.1	1717.408 3.07.003.0059	GRANO DURO - F.43/A	2490 - CAI CAMPOBASSO	6.591,87	0,00	0,00	6.591,87	
		3.07.003.0059			15.910,34	0,00	0,00	15.910,34	
TOTALE PAGINA					38.584,55	0,00	0,00	38.584,55	
TOTALE ANNO RESIDUO 1996					38.584,55	0,00	0,00	38.584,55	

STAMPA RESIDUI ATTIVI INEVASI - ANNO RESIDUO 1997

Responsabile di Funzione: FONDAZIONE CONTE G.G. MORANDO BOLOGNINI 0408

Responsabile di Procedimento: FONDAZIONE CONTE G.G. MORANDO BOLOGNINI 0408

ACCERTAMENTO DATA	NUMERO	CAPITOLO	DESCRIZIONE	DESTINATARIO	IMPORTO	VARIAZIONI +/-	IMPORTO RISCOSSIONI	IMPORTO DA RISCOUTERE	RIFERIM. EVASIONE
31-12-1997	1997.43.1	1129.408 2.06.001.0050 2.06.001.0050	T.F.R. AL 31/12/96	2461 - SEDE	38.882,78	0,00	0,00	38.882,78	
31-12-1997	1997.29.1	1717.408 3.07.003.0059	ORZO - F.2/A	2674 - CAP TERAMO	927,41	0,00	0,00	927,41	
31-12-1997	1997.30.1	1717.408 3.07.003.0059	GRAND DURO - F.4/A (1. PROPOSTA DEL CLIENTE DI ACCETTARE IL 70%(VEDI LETTERA FMB N. 1479 DEL 29.08.03))	2630 - CAI BARI/BRINDISI	1.143,13	-342,94	0,00	800,19	
31-12-1997	1997.35.1	1717.408 3.07.003.0059	GRAND DURO - F.65/A	5408 - COGRIN SCRL	2.258,60	0,00	0,00	2.258,60	
31-12-1997	1997.37.1	1717.408 3.07.003.0059	GRAND DURO - F.68/A	2585 - COOP.AGR.SS.CROCEF ISSO	8.960,63	0,00	0,00	8.960,63	
31-12-1997	1997.33.1	1717.408 3.07.003.0059	GRAND DURO - F.60/A	2695 - I.S.E.Z.	2.982,27	0,00	0,00	2.982,27	
31-12-1997	1997.38.1	1717.408 3.07.003.0059	GRAND DURO - F.70/A	2778 - COOP.COLT.DIRETTI S.FRANCESCO-ACQUAP ENDENTE(VT)	4.159,50	0,00	0,00	4.159,50	
31-12-1997	1997.40.1	1717.408 3.07.003.0059	GRAND E ORZO - F.108/A	2657 - FANFONI FRANCESCO DI FANFONI GUGLIELMO	291,93	0,00	0,00	291,93	
31-12-1997	1997.39.1	1717.408 3.07.003.0059 3.07.003.0059	ORZO - F.94/A	2417 - CAP MODENA	894,22	0,00	0,00	894,22	
					21.617,69	-342,94	0,00	21.274,75	
TOTALE PAGINA					60.500,47	-342,94	0,00	60.157,53	

STAMPA RESIDUI ATTIVI INEVASI - ANNO RESIDUO 1997

Responsabile di Funzione: FONDAZIONE CONTE G.G. MORANDO BOLOGNINI 0408
 Responsabile di Procedimento: FONDAZIONE CONTE G.G. MORANDO BOLOGNINI 0408

ACCERTAMENTO DATA	NUMERO	CAPITOLO	DESCRIZIONE	DESTINATARIO	IMPORTO	VARIAZIONI +/-	IMPORTO RISCOSSIONI	IMPORTO DA RISCOUTERE	RIFERIM. EVASIONE
31-12-1997	1997.44.1	1899.408 3.09.001.0050	CREDITO D'IMPOSTA PER ANTICIPO IFR 1997	11341 - SERVIZIO RISCOSSIONE TRIBUTI	777,78	0,00	0,00	777,78	
		3.09.001.0050			777,78	0,00	0,00	777,78	
31-12-1997	1997.48.1	2927.408 5.19.001.0050	MUTUI RICOSTRUZ. STRUTTURE AZIENDALI	4127 - REGIONE LOMBARDIA	37.336,61	0,00	0,00	37.336,61	
		5.19.001.0050			37.336,61	0,00	0,00	37.336,61	
31-12-1997	1997.42.1	2739.408 7.22.001.0050	QUADRATURA IRPEF+R.ACC.1997	11341 - SERVIZIO RISCOSSIONE TRIBUTI	334,91	0,00	0,00	334,91	
		7.22.001.0050			334,91	0,00	0,00	334,91	
TOTALE PAGINA					38.449,30	0,00	0,00	38.449,30	
TOTALE ANNO RESIDUO 1997					98.949,77	-342,94	0,00	98.606,83	

STAMPA RESIDUI ATTIVI INEVASI - ANNO RESIDUO 1998

Responsabile di Funzione: FONDAZIONE CONTE G.G. MORANDO BOLOGNINI 0408

Responsabile di Procedimento: FONDAZIONE CONTE G.G. MORANDO BOLOGNINI 0408

ACCERTAMENTO DATA	NUMERO	CAPITOLO	DESCRIZIONE	DESTINATARIO	IMPORTO	VARIAZIONI +/-	IMPORTO RISCOSSIONI	IMPORTO DA RISCOUOTERE	RIFERIM. EVASIONE
31-12-1998	1998.8.1	1717.408 3.07.003.0059	GRANO DURO-F.99A	5432 - EREDI DI BALLETTA FRANCESCO SRL	669,33	0,00	0,00	669,33	
31-12-1998	1998.11.1	1717.408 3.07.003.0059	GRANO DURO - F.89A	5431 - A.P.A. SICILSEME	929,62	0,00	0,00	929,62	
31-12-1998	1998.9.1	1717.408 3.07.003.0059	ORZO.GRANO - F.82A	2657 - FANFONI FRANCESCO DI FANFONI GUGLIELMO	456,75	0,00	0,00	456,75	
31-12-1998	1998.10.1	1717.408 3.07.003.0059	GRANO DURO-F.87A	5470 - SOCIETA' COOPERATIVA	1.533,88	0,00	0,00	1.533,88	
31-12-1998	1998.12.1	1717.408 3.07.003.0059	MAIS - F.92A	2772 - GEO SEED SRL	2.475,15	0,00	0,00	2.475,15	
31-12-1998	1998.15.1	1717.408 3.07.003.0059	FRANO DURO - F.101A	2585 - COOP.AGR.SS.CROCEF ISSO	6.899,66	0,00	0,00	6.899,66	
31-12-1998	1998.20.1	1717.408 3.07.003.0059	GRANO DURO - F.129A	2695 - I.S.E.Z.	2.243,64	0,00	0,00	2.243,64	
31-12-1998	1998.19.1	1717.408 3.07.003.0059	GRANO DURO - F.128A	2674 - CAP TERAMO	2.014,49	0,00	0,00	2.014,49	
31-12-1998	1998.18.1	1717.408 3.07.003.0059	GRANO DURO-F.120A	3452 - REINO GIUSEPPE	252,86	0,00	0,00	252,86	
31-12-1998	1998.14.1	1717.408 3.07.003.0059	GRANO DURO - F.96A	5408 - COGRIN SCRL	12.463,14	0,00	0,00	12.463,14	
					29.938,52	0,00	0,00	29.938,52	
TOTALE PAGINA					29.938,52	0,00	0,00	29.938,52	

STAMPA RESIDUI ATTIVI INEVASI - ANNO RESIDUO 1998

Responsabile di Funzione: FONDAZIONE CONTE G.G. MORANDO BOLOGNINI 0408
 Responsabile di Procedimento: FONDAZIONE CONTE G.G. MORANDO BOLOGNINI 0408

ACCERTAMENTO DATA	NUMERO	CAPITOLO	DESCRIZIONE	DESTINATARIO	IMPORTO	VARIAZIONI +/-	IMPORTO RISCOSSIONI	IMPORTO DA RISCOUTERE	RIFERIM. EVASIONE
31-12-1998	1998.6.1	1899.408 3.09.001.0050	RIMB.SPESE DI SELEZ.MAIS-F.32/A	5467 - FUTURIA IMPORT EXPORT SRL	403,02	0,00	0,00	403,02	
31-12-1998	1998.23.1	1899.408 3.09.001.0050	MAIS IN CONTROSTAGIONE	11482 - I.S.C. BERGAMO	7.230,40	0,00	0,00	7.230,40	
31-12-1998	1998.7.1	1899.408 3.09.001.0050	RIMB.SPESE SELEZ.MAIS-F.42/A	5467 - FUTURIA IMPORT EXPORT SRL	130,15	0,00	0,00	130,15	
31-12-1998	1998.22.1	1899.408 3.09.001.0050	IRPEF NON RECUPERATO MOD.730/97-GAUNA A.	11341 - SERVIZIO RISCOSSIONE TRIBUTI	323,82	0,00	0,00	323,82	
		3.09.001.0050			8.087,39	0,00	0,00	8.087,39	
TOTALE PAGINA					8.087,39	0,00	0,00	8.087,39	
TOTALE ANNO RESIDUO 1998					38.025,91	0,00	0,00	38.025,91	

STAMPA RESIDUI ATTIVI INEVASI - ANNO RESIDUO 1999

Responsabile di Funzione: FONDAZIONE CONTE G.G. MORANDO BOLOGNINI 0408

Responsabile di Procedimento: FONDAZIONE CONTE G.G. MORANDO BOLOGNINI 0408

ACCERTAMENTO DATA	NUMERO	CAPITOLO	DESCRIZIONE	DESTINATARIO	IMPORTO	VARIAZIONI +/-	IMPORTO RISCOSSIONI	IMPORTO DA RISCOUOTERE	RIFERIM. EVASIONE
31-12-1999	1999.9.1	1717.408 3.07.003.0059	GRAND - F.7/A	2431 - CAP REGGIO EMILIA	2.574,43	0,00	0,00	2.574,43	
31-12-1999	1999.10.1	1717.408 3.07.003.0059	GRAND - F.37/A	5485 - MESTI AGATA LOREDANA	557,77	0,00	0,00	557,77	
31-12-1999	1999.12.1	1717.408 3.07.003.0059	GRAND - F.53/A	2691 - CEREALSUD S.R.L.	2.338,00	0,00	0,00	2.338,00	
31-12-1999	1999.23.1	1717.408 3.07.003.0059	AVENA - F.98/A	1791 - ITALSEMI DI NICOLA COLONNA	309,87	0,00	0,00	309,87	
31-12-1999	1999.22.1	1717.408 3.07.003.0059	ORZO - F.92/A	2657 - FANFONI FRANCESCO DI FANFONI GUGLIELMO	371,85	0,00	0,00	371,85	
31-12-1999	1999.20.1	1717.408 3.07.003.0059	GRAND - F.73/A	5432 - EREDI DI BALLETTA FRANCESCO SRL	845,96	0,00	0,00	845,96	
31-12-1999	1999.19.1	1717.408 3.07.003.0059	GRAND - F.63/A	5418 - CEREALSEMENTI SRL	6.676,55	0,00	0,00	6.676,55	
31-12-1999	1999.16.1	1717.408 3.07.003.0059	GRAND - F.59/A	2692 - AMORUSO LEONARDO	697,22	0,00	0,00	697,22	
31-12-1999	1999.15.1	1717.408 3.07.003.0059	GRAND - F.57/A	5486 - COOP.SEMENTI ARL - POTENZA	590,31	0,00	0,00	590,31	
TOTALE PAGINA					14.961,96	0,00	0,00	14.961,96	

STAMPA RESIDUI ATTIVI INEVASI - ANNO RESIDUO 1999

Responsabile di Funzione: FONDAZIONE CONTE G.G. MORANDO BOLOGNINI 0408
 Responsabile di Procedimento: FONDAZIONE CONTE G.G. MORANDO BOLOGNINI 0408

ACCERTAMENTO DATA	CAPITOLO NUMERO	DESCRIZIONE	DESTINATARIO	IMPORTO	VARIAZIONI +/-	IMPORTO RISCOSSIONI	IMPORTO DA RISCOUTERE	RIFERIM. EVASIONE
31-12-1999	1999.14.1	GRANO - F.54/A	5408 - COGRIN SCRL	11.666,76	0,00	0,00	11.666,76	
31-12-1999	1999.34.1	GRANO - F.131/A	5494 - AZIENDA AGRICOLA MANDREDONNE	3.564,17	0,00	0,00	3.564,17	
31-12-1999	1999.33.1	GRANO - F.130/A	2692 - AMORUSO LEONARDO	3.579,05	0,00	0,00	3.579,05	
31-12-1999	1999.32.1	GRANO - F.129/A	5493 - AGRICOLA VIESTI SRL	17.007,44	0,00	0,00	17.007,44	
31-12-1999	1999.29.1	GRANO - F.112/A	2695 - I.S.E.Z.	2.091,65	0,00	0,00	2.091,65	
31-12-1999	1999.28.1	GRANO - F.107/A	5490 - SEMENTI DUCCI	9.816,81	0,00	0,00	9.816,81	
31-12-1999	1999.27.1	GRANO - F.103/A	5488 - F.LLI MENZO & C. S.A.S.	1.719,80	0,00	0,00	1.719,80	
31-12-1999	1999.26.1	GRANO - F.102/A	5487 - COOP.AGRICOOOP - AGIRA (ENNA)	883,14	0,00	0,00	883,14	
31-12-1999	1999.25.1	GRANO - F.101/A	2777 - COOP.AGRIC.COLTIVA TORI	2.582,28	0,00	0,00	2.582,28	
31-12-1999	1999.42.1	ORZO - F.154/A	DIRETTI-GRAVINA (BARI)	1.169,09	0,00	0,00	1.169,09	
TOTALE PAGINA				54.080,19	0,00	0,00	54.080,19	

STAMPA RESIDUI ATTIVI INEVASI - ANNO RESIDUO 1999

Responsabile di Funzione: FONDAZIONE CONTE G.G. MORANDO BOLOGNINI 0408

Responsabile di Procedimento: FONDAZIONE CONTE G.G. MORANDO BOLOGNINI 0408

ACCERTAMENTO DATA	NUMERO	CAPITOLO	DESCRIZIONE	DESTINATARIO	IMPORTO	VARIAZIONI +/-	IMPORTO RISCOSSIONI	IMPORTO DA RISCOUTERE	RIFERIM. EVASIONE
31-12-1999	1999.41.1	1717.408 3.07.003.0059	GRANO - F.140/A	5495 - IMMORDINO GIOVANNI	1.859,24	0,00	0,00	1.859,24	
31-12-1999	1999.40.1	1717.408 3.07.003.0059	GRANO-ORZO - F.138/A	2691 - CEREALSUD S.R.L.	22.348,59	0,00	0,00	22.348,59	
31-12-1999	1999.39.1	1717.408 3.07.003.0059	ORZO - F.137/A	2613 - GUERRESI CORRADO & C. S.N.C.	3.346,64	0,00	0,00	3.346,64	
31-12-1999	1999.38.1	1717.408 3.07.003.0059	GRANO - F.136/A	5470 - SOCIETA' COOPERATIVA	1.162,03	0,00	0,00	1.162,03	
31-12-1999	1999.37.1	1717.408 3.07.003.0059	GRANO - F.135/A	2760 - NINIVAGGI DI VITA MARIA	20.896,05	0,00	0,00	20.896,05	
31-12-1999	1999.36.1	1717.408 3.07.003.0059	GRANO - F.133/A	2758 - CIRULLI VINCENTO E FIGLI	6.800,19	0,00	1.822,30	4.977,89	
31-12-1999	1999.35.1	1717.408 3.07.003.0059	GRANO - F.132/A	5418 - CERELSEMENTI SRL	2.735,41	0,00	0,00	2.735,41	
31-12-1999	1999.11.1	1717.408 3.07.003.0059	GRANO - F.52/A	2585 - COOP.AGR.SS.CROCEF ISSO	697,22	0,00	0,00	697,22	
		3.07.003.0059			128.887,52	0,00	1.822,30	127.065,22	
TOTALE PAGINA					59.845,37	0,00	1.822,30	58.023,07	
TOTALE ANNO RESIDUO 1999					128.887,52	0,00	1.822,30	127.065,22	

STAMPA RESIDUI ATTIVI INEVASI - ANNO RESIDUO 2000

Responsabile di Funzione: FONDAZIONE CONTE G.G. MORANDO BOLOGNINI 0408 Responsabile di Procedimento: FONDAZIONE CONTE G.G. MORANDO BOLOGNINI 0408

ACCERTAMENTO DATA	NUMERO	CAPITOLO	DESCRIZIONE	DESTINATARIO	IMPORTO	VARIAZIONI +/-	IMPORTO RISCOSSIONI	IMPORTO DA RISCOUTERE	RIFERIM. EVASIONE
31-12-2000	2000.17.1	1717.408 3.07.003.0059	GRAND - F.92/A	5356 - GRANISTAR S.R.L.	2.300,82	0,00	0,00	2.300,82	
31-12-2000	2000.18.1	1717.408 3.07.003.0059	ORZO - F.93/A	2657 - FANFONI FRANCESCO DI FANFONI GUGLIELMO	112,72	0,00	0,00	112,72	
31-12-2000	2000.15.1	1717.408 3.07.003.0059	GRAND - F.90/A	5371 - CONSORZIO INTERR.POLIVAL-AGR ICOLO	1.580,36	0,00	0,00	1.580,36	
31-12-2000	2000.12.1	1717.408 3.07.003.0059	GRAND - F.66/A	2695 - I.S.E.Z.	1.457,65	0,00	0,00	1.457,65	
31-12-2000	2000.19.1	1717.408 3.07.003.0059	GRAND - F.66/A	2692 - AMORUSO LEONARDO	232,41	0,00	0,00	232,41	
31-12-2000	2000.22.1	1717.408 3.07.003.0059	GRAND - F.99/A	5487 - COOP.AGRICOOP - AGIRA (ENNA)	1.429,29	0,00	0,00	1.429,29	
31-12-2000	2000.31.1	1717.408 3.07.003.0059	GRAND - F.115/A	5486 - COOP.SEMENTI ARL - POTENZA	4.132,17	0,00	0,00	4.132,17	
31-12-2000	2000.30.1	1717.408 3.07.003.0059	GRAND - F.114/A	5493 - AGR VIESTI SRL	8.720,79	0,00	0,00	8.720,79	
31-12-2000	2000.29.1	1717.408 3.07.003.0059	GRAND - F.113/A	5418 - CEREALSEMENTI SRL	5.529,86	0,00	0,00	5.529,86	
TOTALE PAGINA					25.496,07	0,00	0,00	25.496,07	

STAMPA RESIDUI ATTIVI INEVASI - ANNO RESIDUO 2000

Responsabile di Funzione: FONDAZIONE CONTE G.G. MORANDO BOLOGNINI 0408

Responsabile di Procedimento: FONDAZIONE CONTE G.G. MORANDO BOLOGNINI 0408

618

ACCERTAMENTO DATA	NUMERO	CAPITOLO	DESCRIZIONE	DESTINATARIO	IMPORTO	VARIAZIONI +/-	IMPORTO RISCOSSIONI	IMPORTO DA RISCOUTERE	RIFERIM. EVAZIONE
31-12-2000	2000.28.1	1717.408 3.07.003.0059	GRAND - F.105/A	5408 - COGRIN SCRL	5.309,69	0,00	0,00	5.309,69	
31-12-2000	2000.26.1	1717.408 3.07.003.0059	GRAND - F.104/A	2812 - MERIDIONALE SEMENTI S.R.L.	1.431,62	0,00	0,00	1.431,62	
31-12-2000	2000.23.1	1717.408 3.07.003.0059	GRAND - F.100/A	5490 - SEMENTI DUJECI	4.380,85	0,00	0,00	4.380,85	
31-12-2000	2000.20.1	1717.408 3.07.003.0059	GRAND - F.98/A	2023 - CASOLI NICOLINO E F.LLI SNC	7.529,94	0,00	297,47	7.232,47	
		3.07.003.0059			44.148,17	0,00	297,47	43.850,70	
TOTALE PAGINA					18.652,10	0,00	297,47	18.354,63	
TOTALE ANNO RESIDUO 2000					44.148,17	0,00	297,47	43.850,70	

STAMPA RESIDUI ATTIVI INEVASI - ANNO RESIDUO 2001

Responsabile di Funzione: FONDAZIONE CONTE G.G. MORANDO BOLOGNINI 0408

Responsabile di Procedimento: FONDAZIONE CONTE G.G. MORANDO BOLOGNINI 0408

ACCERTAMENTO DATA	NUMERO	CAPITOLO	DESCRIZIONE	DESTINATARIO	IMPORTO	VARIAZIONI +/-	IMPORTO RISCOSSIONI	IMPORTO DA RISCOUTERE	RIFERIM. EVAZIONE
11-10-2001	2001.47.1	1633.408 3.07.001.0059	GRANELLA MAIS-F.141A	5376 - DE VIZZI S.S. AZIENDA AGRICOLA	0,52	0,00	0,00	0,52	
31-12-2001	2001.27.1	1717.408 3.07.003.0059	GRANO DURO - F.13/A	2695 - I.S.E.Z.	1.457,65	0,00	0,00	1.457,65	
31-12-2001	2001.37.1	1717.408 3.07.003.0059	GRANO DURO-F.66/A	2812 - MERIDIONALE SEMENTI S.R.L.	203,59	0,00	0,00	203,59	
31-12-2001	2001.39.1	1717.408 3.07.003.0059	GRANO DURO-F.80/A	2692 - AMORUSO LEONARDO	976,10	0,00	0,00	976,10	
31-12-2001	2001.41.1	1717.408 3.07.003.0059	GRANO DURO-F.97/A	5493 - AGRÌ VIESTI SRL	10.821,73	0,00	0,00	10.821,73	
31-12-2001	2001.45.1	1717.408 3.07.003.0059	GRANO DURO-F.106/A	5487 - COOP.AGRICOOP - AGIRA (ENNA)	654,92	0,00	0,00	654,92	
31-12-2001	2001.42.1	1717.408 3.07.003.0059	GRANO DURO-F.98/A	5418 - CEREAISEMENTI SRL	6.427,87	0,00	0,00	6.427,87	
31-12-2001	2001.38.1	1717.408 3.07.003.0059	GRANO DURO-F.79/A	5473 - CEREAL SAN MARCO SRL	1.468,80	0,00	0,00	1.468,80	
31-12-2001	2001.35.1	1717.408 3.07.003.0059	GRANO DURO-F.59/A	2777 - COOP.AGRIC.COLTIVA TORI DIRETTI-GRAVINA (BARI)	1.059,77	0,00	0,00	1.059,77	
TOTALE PAGINA					23.070,95	0,00	0,00	23.070,95	

STAMPA RESIDUI ATTIVI INEVASI - ANNO RESIDUO 2001

Responsabile di Funzione: FONDAZIONE CONTE G.G. MORANDO BOLOGNINI 0408
 Responsabile di Procedimento: FONDAZIONE CONTE G.G. MORANDO BOLOGNINI 0408

ACCERTAMENTO DATA	NUMERO	CAPITOLO	DESCRIZIONE	DESTINATARIO	IMPORTO	VARIAZIONI +/-	IMPORTO RISCOSSIONI	IMPORTO DA RISCOUTERE	RIFERIM. EVASIONE
31-12-2001	2001.32.1	1717.408 3.07.003.0059	GRAND DURO-F.51/A	2023 - CASOLI NICOLINO E F.LLI SNC	3.486,08	0,00	0,00	3.486,08	
31-12-2001	2001.34.1	1717.408 3.07.003.0059 3.07.003.0059	GRAND DURO-F.58/A	2757 - AGRIFARM	1.871,79 28.428,30	0,00 0,00	0,00 0,00	1.871,79 28.428,30	
31-12-2001	2001.85.1	1899.408 3.09.001.0050 3.09.001.0050	COMPENSO MOSTRA ANTIQUARIATO(SALDO)	5402 - MATTARTE ANTIQUES SRL	1.291,14 1.291,14	0,00 0,00	0,00 0,00	1.291,14 1.291,14	
TOTALE PAGINA					6.649,01	0,00	0,00	6.649,01	
TOTALE ANNO RESIDUO 2001					29.719,96	0,00	0,00	29.719,96	

STAMPA RESIDUI ATTIVI INEVASI - ANNO RESIDUO 2002

Responsabile di Funzione: FONDAZIONE CONTE G.G. MORANDO BOLOGNINI 0408
 Responsabile di Procedimento: FONDAZIONE CONTE G.G. MORANDO BOLOGNINI 0408

ACCERTAMENTO DATA	NUMERO	CAPITOLO	DESCRIZIONE	DESTINATARIO	IMPORTO	VARIAZIONI +/-	IMPORTO RISCOSSIONI	IMPORTO DA RISCOUTERE	RIFERIM. EVASIONE
31-12-2002	2002.1580.1	1633.408 3.07.001.0059	FRUMENTO DURO-F.184/A	5391 - CI.SEME SNC DI CICCONE	7.564,96	0,00	0,00	7.564,96	
31-12-2002	2002.1584.1	1633.408 3.07.001.0059	FRUMENTO DURO-F.192/A	5472 - AGRICER SRL	9.943,96	0,00	0,00	9.943,96	
31-12-2002	2002.1552.1	1717.408 3.07.003.0059	FRUMENTO DURO-F.61/A (I.N.S.NOTA ACCREDITO N.191/A DEL 28.11.2002)	11586 - COSEME	34.616,35	-3.383,03	0,00	31.233,32	
31-12-2002	2002.1554.1	1717.408 3.07.003.0059	FRUMENTO DURO-F.54/A	5413 - PAN-COMMERCIO SNC	3.627,00	0,00	0,00	3.627,00	
31-12-2002	2002.1555.1	1717.408 3.07.003.0059	FRUMENTO DURO-F.56/A	5472 - AGRICER SRL	28.630,39	0,00	0,00	28.630,39	
31-12-2002	2002.1556.1	1717.408 3.07.003.0059	FRUMENTO DURO-F.57/A	2757 - AGRIFARM	381,30	0,00	0,00	381,30	
31-12-2002	2002.1557.1	1717.408 3.07.003.0059	FRUMENTO DURO-F.58/A	5489 - IMED S.R.L.	615,66	0,00	0,00	615,66	
31-12-2002	2002.1559.1	1717.408 3.07.003.0059	FRUMENTO DURO-F.59/A	2689 - AMORUSO VITO	1.583,80	0,00	0,00	1.583,80	
31-12-2002	2002.1561.1	1717.408 3.07.003.0059	ORZO-F.92/A	5385 - CECOP S.RL.	658,97	0,00	0,00	658,97	
31-12-2002	2002.1564.1	1717.408 3.07.003.0059	FRUMENTO DURO-F.106(A/SALDO)	5391 - CI.SEME SNC DI CICCONE	8.565,32	0,00	0,00	8.565,32	
31-12-2002	2002.1565.1	1717.408 3.07.003.0059	FRUMENTO DURO-F.119/A	11586 - COSEME	13.195,32	0,00	0,00	13.195,32	
					91.874,11	-3.383,03	0,00	88.491,08	
TOTALE PAGINA					109.383,03	-3.383,03	0,00	106.000,00	

LISTA RESIDUI PASSIVI 2003
Fondazione Morando Bolognini

STAMPA RESIDUI PASSIVI INEVASI - COMPETENZA

Responsabile di Funzione: FONDAZIONE CONTE G.G. MORANDO BOLOGNINI 0408

Responsabile di Procedimento: FONDAZIONE CONTE G.G. MORANDO BOLOGNINI 0408

IMPEGNO DATA	NUMERO	CAPITOLO	DESCRIZIONE	DESTINATARIO	IMPORTO	VARIAZIONI +/-	IMPORTO PAGAMENTI	IMPORTO DA PAGARE	RIFERIM. EVASIONE
31-12-2003	2003.6654.2	2193.408 1.02.005.0059	RIMBORSO MISSIONI SETT-DIC 2003	276 - DALLI ALBERTO	1.055,44	0,00	0,00	1.055,44	
31-12-2003	2003.6654.1	2193.408 1.02.005.0059	RIMBORSO MISSIONI GIU-NOV 2003	304 - INTROZZI FABIO	647,99	0,00	0,00	647,99	
		1.02.005.0059			1.703,43	0,00	0,00	1.703,43	
31-12-2003	2003.6655.1	2767.408 1.02.006.0059	RIMBORSO MISSIONI ESTERO	304 - INTROZZI FABIO	6,37	0,00	0,00	6,37	
		1.02.006.0059			6,37	0,00	0,00	6,37	
31-12-2003	2003.6692.2	3229.408 1.02.008.0050	VERSAMENTO CONTRIBUTI OTI/OTD-3E 4 ^A TRIM.2003	2547 - I.N.P.S.	12.161,49	0,00	0,00	12.161,49	
31-12-2003	2003.6692.1	3229.408 1.02.008.0050	CONTRIBUTI CUSTODE 2003(SALDO)	4878 - INPDAP (EX ENPDEP)	10,86	0,00	0,00	10,86	
		1.02.008.0050			12.172,35	0,00	0,00	12.172,35	
31-12-2003	2003.6631.3	4265.408 1.04.002.0050	CONSUMO DIC/GE-C.NA BELFUGGITO	2278 - E.N.E.L.	53,01	0,00	0,00	53,01	
31-12-2003	2003.6631.2	4265.408 1.04.002.0050	CONSUMO DIC/GE-FORESTERIA PICCOLA	2278 - E.N.E.L.	15,83	0,00	0,00	15,83	
31-12-2003	2003.6631.1	4265.408 1.04.002.0050	CONSUMO DIC/GE-CONDOM.V.CABRINI 167	2278 - E.N.E.L.	16,47	0,00	0,00	16,47	
TOTALE PAGINA					13.967,46	0,00	0,00	13.967,46	

STAMPA RESIDUI PASSIVI INEVASI - COMPETENZA

Responsabile di Funzione: FONDAZIONE CONTE G.G. MORANDO BOLOGNINI 0408

Responsabile di Procedimento: FONDAZIONE CONTE G.G. MORANDO BOLOGNINI 0408

IMPEGNO DATA	NUMERO	CAPITOLO	DESCRIZIONE	DESTINATARIO	IMPORTO	VARIAZIONI +/-	IMPORTO PAGAMENTI	IMPORTO DA PAGARE	RIFERIM. EVASIONE
31-12-2003	2003.6485.1	4265.408 1.04.002.0050	CONSUMO DICEMBRE-C.NA S.MARTINA	2278 - E.N.E.L.	294,04	0,00	0,00	294,04	
31-12-2003	2003.6640.1	7107.408 1.04.009.0050	CANCELLERIA-F.6784	4874 - CO.DIF ITALIANA	47,98	0,00	0,00	47,98	
31-12-2003	2003.6710.1	7681.408 1.04.010.0050	FOTOCOPIE-RIPRODUZIONE PROGETTI SALE CASTELLO-F.613	4034 - FOTORIPRODUZIONI DI LANZO LUISA-VIGEVANO	182,10	0,00	0,00	182,10	
31-12-2003	2003.5472.2	7877.408 1.04.010.0059	AVENA-SEZ.FOGGIA-F.10	2584 - I.S.C. - ROMA	149,76	0,00	0,00	149,76	
31-12-2003	2003.5472.1	7877.408 1.04.010.0059	FRUMENTO DURO-SEZ.CATANIA-F.6	2584 - I.S.C. - ROMA	1.248,00	0,00	0,00	1.248,00	
31-12-2003	2003.7150.1	7877.408 1.04.010.0059	GRANO DURO DA SEME-F.999	2565 - SEMIDAUNIA SEMENTI	1.102,40	0,00	0,00	1.102,40	
31-12-2003	2003.6635.4	7877.408 1.04.010.0059	FRUMENTO DURO-F.27(SEZ.FG)	2584 - I.S.C. - ROMA	34.284,64	0,00	0,00	34.284,64	
31-12-2003	2003.6635.3	7877.408 1.04.010.0059	FRUMENTO DURO-F.27(SEZ.FG)	2584 - I.S.C. - ROMA	26.201,76	0,00	0,00	26.201,76	
TOTALE PAGINA					63.510,68	0,00	0,00	63.510,68	

STAMPA RESIDUI PASSIVI INEVASI - COMPETENZA

Responsabile di Funzione: FONDAZIONE CONTE G.G. MORANDO BOLOGNINI 0408

Responsabile di Procedimento: FONDAZIONE CONTE G.G. MORANDO BOLOGNINI 0408

IMPEGNO DATA	NUMERO	CAPITOLO	DESCRIZIONE	DESTINATARIO	IMPORTO	VARIAZIONI +/-	IMPORTO PAGAMENTI	IMPORTO DA PAGARE	RIFERIM. EVASIONE
31-12-2003	2003.6635.2	7877.408 1.04.010.0059	FRUMENTO/SALGEMMA/ORZO/SA CCONI-F.911.930-952-1043- 1041-1014	2187 - RODERI SEMENTI	2.604,25	0,00	0,00	2.604,25	
31-12-2003	2003.6635.1	7877.408 1.04.010.0059	GRANO DURO OFANTO-F.811(PARTE)	2565 - SEMIDAUNIA SEMENTI	13.865,02	0,00	0,00	13.865,02	
31-12-2003	2003.6483.1	7877.408 1.04.010.0059	GRANO DA SEME OFANTO-F.1283	2571 - SANTACROCE GIOVANNI**	18.616,88	0,00	0,00	18.616,88	
31-12-2003	2003.6635.5	7877.408 1.04.010.0059	IMBALLAGGI MISTI-F.IGA572	3768 - ASTEM ENERGIA ACQUA AMBIENTE - LODI	584,03	0,00	0,00	584,03	
		1.04.010.0059			98.656,74	0,00	0,00	98.656,74	
31-12-2003	2003.6634.4	8521.408 1.04.011.0059	MANUTENZ RUOTE MACCH.AGRICOLA-F.7	3811 - CAGNAZZI OMAR	108,00	0,00	0,00	108,00	
31-12-2003	2003.6634.3	8521.408 1.04.011.0059	LAVORAZIONE SEMENTI GRANO OFANTO-F.62	2584 - I.S.C. - ROMA	5.235,90	0,00	0,00	5.235,90	
31-12-2003	2003.6634.2	8521.408 1.04.011.0059	LAVORI AGRICOLI-F.811(PARTE)	2565 - SEMIDAUNIA SEMENTI	8.110,80	0,00	0,00	8.110,80	
31-12-2003	2003.6634.1	8521.408 1.04.011.0059	MANUTENZ. TRATTORE-F.66	2693 - PIROLA GIUSEPPE RIPARAZIONE MACCHINE AGRICOLE	576,91	0,00	0,00	576,91	
		1.04.011.0059			14.031,61	0,00	0,00	14.031,61	
TOTALE PAGINA					49.701,79	0,00	0,00	49.701,79	

STAMPA RESIDUI PASSIVI INEVASI - COMPETENZA

Responsabile di Funzione: FONDAZIONE CONTE G.G. MORANDO BOLOGNINI 0408

Responsabile di Procedimento: FONDAZIONE CONTE G.G. MORANDO BOLOGNINI 0408

IMPEGNO DATA	NUMERO	CAPITOLO	DESCRIZIONE	DESTINATARIO	IMPORTO	VARIAZIONI +/-	IMPORTO PAGAMENTI	IMPORTO DA PAGARE	RIFERIM. EVASIONE
31-12-2003	2003.6896.1	9585.408 1.04.013.0050	RIPARAZ.LOCALE APPARTAM.CONDOM.V.CABRINI 167-F.115	3770 - QUAINI ANDREA	279,78	0,00	0,00	279,78	
31-12-2003	2003.6641.1	10915.408 1.04.018.0050	SERVIZIO PRATICHE AMMINISTRATIVE-F.3785	240 - UNIONSERVICE-SERVI ZI PER L'AGRICOLTURA S.R.L.	770,40	0,00	0,00	770,40	
31-12-2003	2003.6712.1	15639.408 1.04.020.0050	SORVEGLIANZE SANITARIE PERSONALE FMB	4042 - SCOGLIO DOTT.SSA GABRIELLA	1.032,00	0,00	0,00	1.032,00	
31-12-2003	2003.6711.1	11881.408 1.05.001.0050	BORSE DI STUDIO	2067 - DIVERSI	19.203,04	0,00	0,00	19.203,04	
31-12-2003	2003.5473.1	12105.408 1.06.003.0050	ROYALTIES SEMENTI ANNO 2002-FOGGIA-F.20(ACCONTO)	2584 - I.S.C. - ROMA	60.000,00	0,00	0,00	60.000,00	
31-12-2003	2003.5473.2	12105.408 1.06.003.0050	ROYALTIES SEMENTI ANNO 2002/2003-FOGGIA-F.29(2^A CCONTO)	2584 - I.S.C. - ROMA	36.000,00	0,00	0,00	36.000,00	
TOTALE PAGINA					117.285,22	0,00	0,00	117.285,22	

STAMPA RESIDUI PASSIVI INEVASI - COMPETENZA

Responsabile di Funzione: FONDAZIONE CONTE G.G. MORANDO BOLOGNINI 0408

Responsabile di Procedimento: FONDAZIONE CONTE G.G. MORANDO BOLOGNINI 0408

IMPEGNO DATA	NUMERO	CAPITOLO	DESCRIZIONE	DESTINATARIO	IMPORTO	VARIAZIONI +/-	IMPORTO PAGAMENTI	IMPORTO DA PAGARE	RIFERIM. EVAZIONE
31-12-2003	2003.5473.4	12105.408 1.06.003.0050	RIMBORSO COSTI GENERALI MANTENIMIN PUREZZA-FOGGIA-F.53	2584 - I.S.C. - ROMA	16.422,00	0,00	0,00	16.422,00	
31-12-2003	2003.5474.2	12105.408 1.06.003.0050	ROYALTIES SEMENTI ANNO 2002-BADIA POLESINE-F.22(ACCONTO)	2584 - I.S.C. - ROMA	1.560,00	0,00	0,00	1.560,00	
31-12-2003	2003.5474.4	12105.408 1.06.003.0050	ROYALTIES SEMENTI ANNO 2002 CATANIA-F.24(ACCONTO)	2584 - I.S.C. - ROMA	31.200,00	0,00	0,00	31.200,00	
31-12-2003	2003.5474.5	12105.408 1.06.003.0050	ROYALTIES SEMENTI 2003-SEZIONI DIVERSE	2584 - I.S.C. - ROMA	44.890,93	0,00	0,00	44.890,93	
31-12-2003	2003.5474.3	12105.408 1.06.003.0050	ROYALTIES SEMENTI ANNO 2002-FIORENZUOLA D'ARDA-F.23(ACCONTO)	2584 - I.S.C. - ROMA	10.200,00	0,00	0,00	10.200,00	
31-12-2003	2003.5474.1	12105.408 1.06.003.0050	ROYALTIES SEMENTI ANNO 2002-S.A.L.-F.21(ACCONTO)	2584 - I.S.C. - ROMA	1.440,00	0,00	0,00	1.440,00	
31-12-2003	2003.5473.3	12105.408 1.06.003.0050	ROYALTIES SEMENTI ANNO 2002/2003-FOGGIA-F.52(SAL DO)	2584 - I.S.C. - ROMA	60.207,08	0,00	0,00	60.207,08	
		1.06.003.0050			261.920,01	0,00	0,00	261.920,01	
31-12-2003	2003.6657.1	12385.408 1.07.003.0050	SPESE E COMM.BANC.INTERESSI C/C 4*TRIM.2003	2505 - BANCA POPOLARE DI LODI	93,09	0,00	0,00	93,09	
		1.07.003.0050			93,09	0,00	0,00	93,09	
TOTALE PAGINA					166.013,10	0,00	0,00	166.013,10	

STAMPA RESIDUI PASSIVI INEVASI - COMPETENZA

Responsabile di Funzione: FONDAZIONE CONTE G.G. MORANDO BOLOGNINI 0408

Responsabile di Procedimento: FONDAZIONE CONTE G.G. MORANDO BOLOGNINI 0408

IMPEGNO DATA	NUMERO	CAPITOLO	DESCRIZIONE	DESTINATARIO	IMPORTO	VARIAZIONI +/-	IMPORTO PAGAMENTI	IMPORTO DA PAGARE	RIFERIM. EVASIONE
31-12-2003	2003.6658.2	12511.408 1.08.001.0050	2*ACC.IRPEG E 2*ACC.IRAP 2003(RIME S.C.)	2398 - SERVIZIO RISCOSSIONE TRIBUTI *	21.242,04	0,00	0,00	21.242,04	
31-12-2003	2003.6658.1	12511.408 1.08.001.0050	RITENUTA FISCALE 27% INTERESSI CIC 4° TRIM.2003	2505 - BANCA POPOLARE DI LODI	209,41	0,00	0,00	209,41	
		1.08.001.0050			21.451,45	0,00	0,00	21.451,45	
31-12-2003	2003.6638.2	13099.408 1.09.001.0050	EPURAZIONE CAMPO OFANTO	4764 - LISI CARMINE AZIENDA AGRICOLA	930,00	0,00	0,00	930,00	
31-12-2003	2003.6638.3	13099.408 1.09.001.0050	EPURAZIONE CAMPO OFANTO-F.165(DIPARTE)	2478 - COSEME	8.223,38	0,00	0,00	8.223,38	
31-12-2003	2003.6638.1	13099.408 1.09.001.0050	EPURAZIONE CAMPO-F.811(PARTE)	2565 - SEMIDAUNIA SEMENTI	2.162,88	0,00	0,00	2.162,88	
		1.09.001.0050			11.316,26	0,00	0,00	11.316,26	
31-12-2003	2003.6900.4	14247.408 2.11.005.0050	COLLAUDO TEC/AMM. IMMOBILI/ANNESI CASTELLO(DEL.27/03)	2737 - BIANCHI ING.ANGELO/ESPOSTI GEOM.ANTONIO	7.475,98	0,00	0,00	7.475,98	
31-12-2003	2003.6900.3	14247.408 2.11.005.0050	PROGETTO E DIREZIONE LAVORI RESTAURO SALE PRESIDIO CASTELLO(DEL.57/03 E DEL.7/04)	2616 - STUDIO TONALI-DELUCCHI	17.072,35	0,00	0,00	17.072,35	
TOTALE PAGINA					57.316,04	0,00	0,00	57.316,04	

STAMPA RESIDUI PASSIVI INEVASI - COMPETENZA

Responsabile di Funzione: FONDAZIONE CONTE G.G. MORANDO BOLOGNINI 0408

Responsabile di Procedimento: FONDAZIONE CONTE G.G. MORANDO BOLOGNINI 0408

IMPEGNO DATA	NUMERO	CAPITOLO	DESCRIZIONE	DESTINATARIO	IMPORTO	VARIAZIONI +/-	IMPORTO PAGAMENTI	IMPORTO DA PAGARE	RIFERIM. EVASIONE
31-12-2003	2003.6900.2	14247.408 2.11.005.0050	RISTRUTTURAZ. IMMOBILI ANNESSI AL CASTELLO BOLOGNINI-DEL27 DEL 02.04.2003(VARIANTE)	2880 - SCLAVI ARCH. ARTURO P.	3.802,74	0,00	0,00	3.802,74	
31-12-2003	2003.6900.1	14247.408 2.11.005.0050	RISTRUTTURAZ. IMMOBILI ANNESSI AL CASTELLO BOLOGNINI-DEL27 DEL 02.04.2003(VARIANTE)	4237 - SIMONE ING. ANTONIO	15.512,87	0,00	0,00	15.512,87	
31-12-2003	2003.6899.5	14247.408 2.11.005.0050	RESTAURO SALE DEL PRESIDIO CASTELLO BOLOGNINI-DEL.7 DEL 15.01.2004(AMMINISTRAZION E)	2067 - DIVERSI	4.172,19	0,00	0,00	4.172,19	
31-12-2003	2003.6899.4	14247.408 2.11.005.0050	RESTAURO SALE DEL PRESIDIO CASTELLO BOLOGNINI-DEL.7 DEL 15.01.2004	276 - DALLI ALBERTO	2.270,55	0,00	0,00	2.270,55	
31-12-2003	2003.6899.3	14247.408 2.11.005.0050	RESTAURO SALE DEL PRESIDIO CASTELLO BOLOGNINI-DEL.57 DEL 03.12.2003-DEL.7 DEL 15.01.04(LORDO)	3940 - SCANDROGLIO ARCH. ANNALISA	4.896,00	0,00	0,00	4.896,00	
TOTALE PAGINA					30.654,35	0,00	0,00	30.654,35	

STAMPA RESIDUI PASSIVI INEVASI - COMPETENZA

Responsabile di Funzione: FONDAZIONE CONTE G.G. MORANDO BOLOGNINI 0408

Responsabile di Procedimento: FONDAZIONE CONTE G.G. MORANDO BOLOGNINI 0408

IMPEGNO DATA	NUMERO	CAPITOLO	DESCRIZIONE	DESTINATARIO	IMPORTO	VARIAZIONI +/-	IMPORTO PAGAMENTI	IMPORTO DA PAGARE	RIFERIM. EVASIONE
31-12-2003	2003.6899.2	14247.408 2.11.005.0050	RESTAURO SALE DEL PRESIDIO CASTELLO BOLOGNINI-DEL.57 DEL 03.12.03-DEL.7 DEL 15.01.04	2495 - FOGLIA SRL	197.550,47	0,00	0,00	197.550,47	
31-12-2003	2003.6899.1	14247.408 2.11.005.0050	LAVORI RISTRUTTURAZ.IMMOBILI ANNESSI CASTELLO(DEL.49 DEL 14.10.2003)	2067 - DIVERSI	90.000,00	0,00	0,00	90.000,00	
31-12-2003	2003.6691.2	15493.408 4.21.002.0050	VERSAMENTO CONTRIBUTI OTI(OTD-3'E 4*TRIM.2003	2547 - I.N.P.S.	3.187,24	0,00	0,00	3.187,24	
31-12-2003	2003.6691.1	15493.408 4.21.002.0050	VERS.CONTRIBUTI CUSTODE 2003(SALDO)	4878 - INPDAP (EX ENPDEP)	4,98	0,00	0,00	4,98	
		4.21.002.0050			3.192,22	0,00	0,00	3.192,22	
TOTALE PAGINA					290.742,69	0,00	0,00	290.742,69	
TOTALE COMPETENZA					789.191,33	0,00	0,00	789.191,33	

STAMPA RESIDUI PASSIVI INEVASI - ANNO RESIDUO 1996

Responsabile di Funzione: FONDAZIONE CONTE G.G. MORANDO BOLOGNINI 0408

Responsabile di Procedimento: FONDAZIONE CONTE G.G. MORANDO BOLOGNINI 0408

IMPEGNO DATA	NUMERO	CAPITOLO	DESCRIZIONE	DESTINATARIO	IMPORTO	VARIAZIONI +/-	IMPORTO PAGAMENTI	IMPORTO DA PAGARE	RIFERIM. EVASIONE
31-12-1996	1996.3.1	7877.408 1.04.010.0059	ORZO DISTICO - F.90	11577 - SS.CROCEFISSO Cooperativa Agricola s.r.l.	2.146,68	0,00	0,00	2.146,68	
31-12-1996	1996.5.1	14247.408 2.11.005.0050	PROGETT.CONSOLOSTRUTTI IMM OBILI(1.SOSTITUZIONE D.L.)	11582 - DIMARCA ING. FERDINANDO	11.183,15	-6.679,04	0,00	4.504,11	
31-12-1996	1996.6.1	14247.408 2.11.005.0050	COMP.PROGETT.IMMOBILI (1.SOSTITUZIONE D.L.)	11589 - STUDIO ARCHIT.ARCH.COSMEL LI/INGG.MAGNAGO/DO RRIE	37.078,30	-33.916,13	0,00	3.162,17	
		2.11.005.0050			48.261,45	-40.595,17	0,00	7.666,28	
TOTALE PAGINA					50.408,13	-40.595,17	0,00	9.812,96	
TOTALE ANNO RESIDUO 1996					50.408,13	-40.595,17	0,00	9.812,96	

STAMPA RESIDUI PASSIVI INEVASI - ANNO RESIDUO 2000

Responsabile di Funzione: FONDAZIONE CONTE G.G. MORANDO BOLOGNINI 0408 Responsabile di Procedimento: FONDAZIONE CONTE G.G. MORANDO BOLOGNINI 0408

IMPEGNO DATA	IMPEGNO NUMERO	CAPITOLO	DESCRIZIONE	DESTINATARIO	IMPORTO	VARIAZIONI +/-	IMPORTO PAGAMENTI	IMPORTO DA PAGARE	RIFERIM. EVASIONE
31-12-2000	2000.15.1	10915.408 1.04.018.0050	CAUSE VARIE	5372 - STUDIO LEGALE AVV.MASSIMO NICOLINI	3.696,15	0,00	0,00	3.696,15	
31-12-2000	2000.17.1	12105.408 1.06.003.0050	ROYALTIES SEZ.FOGGIA-F38	2584 - I.S.C. - ROMA	80.001,17	0,00	0,00	80.001,17	
31-12-2000	2000.22.1	14247.408 2.11.005.0050	COMP.PIANO SICUREZZA IMMOBILI	16438 - SCANDROGLIO ARCH. ANNALISA	7.054,29	0,00	5.752,80	1.301,49	
		2.11.005.0050			7.054,29	0,00	5.752,80	1.301,49	
TOTALE PAGINA					90.751,61	0,00	5.752,80	84.998,81	
TOTALE ANNO RESIDUO 2000					90.751,61	0,00	5.752,80	84.998,81	

STAMPA RESIDUI PASSIVI INEVASI - ANNO RESIDUO 2001

Responsabile di Funzione: FONDAZIONE CONTE G.G. MORANDO BOLOGNINI 0408

Responsabile di Procedimento: FONDAZIONE CONTE G.G. MORANDO BOLOGNINI 0408

IMPEGNO DATA	NUMERO	CAPITOLO	DESCRIZIONE	DESTINATARIO	IMPORTO	VARIAZIONI +/-	IMPORTO PAGAMENTI	IMPORTO DA PAGARE	RIFERIM. EVASIONE
31-12-2001	2001.80.1	2193.408 1.02.005.0059	RIMBORSO MISSIONI DICEMBRE 2001	12648 - INTROZZI FABIO	55,25	0,00	0,00	55,25	
		1.02.005.0059			55,25	0,00	0,00	55,25	
31-12-2001	2001.61.1	5707.408 1.04.005.0050	ASSICURAZIONE BORSISTI	12393 - DIVERSI	1.115,55	0,00	0,00	1.115,55	
		1.04.005.0050			1.115,55	0,00	0,00	1.115,55	
31-12-2001	2001.62.1	10915.408 1.04.018.0050	CONSUL.FISCALE 4°TRIM.2001	809 - FARINA MICHELE	505,09	0,00	0,00	505,09	
		1.04.018.0050			505,09	0,00	0,00	505,09	
31-12-2001	2001.65.1	11881.408 1.05.001.0050	BORSE DI STUDIO	12393 - DIVERSI	15.822,38	0,00	15.601,28	221,10	
		1.05.001.0050			15.822,38	0,00	15.601,28	221,10	
31-12-2001	2001.69.1	14247.408 2.11.005.0050	COMP.COLLAUDO STATICO IMMOBILI FMB (1.QUOTA PARTE INSERITA IN DCOM 27/03)	5476 - ESPOSTI GEOM.ANTONIOBIANC HI ING.ANGELO	2.892,16	1.332,16	1.560,00	2.664,32	
31-12-2001	2001.73.1	14247.408 2.11.005.0050	RISTRUTT.IMMOBILI ANNESI CASTELLO (1.RECUPERO IVA)	16677 - FOGLIA & SRL	585.453,12	-69.062,82	486.390,30	30.000,00	
		2.11.005.0050			588.345,28	-67.730,66	487.950,30	32.664,32	
TOTALE PAGINA					605.843,55	-67.730,66	503.551,58	34.561,31	
TOTALE ANNO RESIDUO 2001					605.843,55	-67.730,66	503.551,58	34.561,31	

STAMPA RESIDUI PASSIVI INEVASI - ANNO RESIDUO 2002

Responsabile di Funzione: FONDAZIONE CONTE G.G. MORANDO BOLOGNINI 0408

Responsabile di Procedimento: FONDAZIONE CONTE G.G. MORANDO BOLOGNINI 0408

IMPEGNO DATA	NUMERO	CAPITOLO	DESCRIZIONE	DESTINATARIO	IMPORTO	VARIAZIONI +/-	IMPORTO PAGAMENTI	IMPORTO DA PAGARE	RIFERIM. EVASIONE
31-12-2002	2002.5508.1	6029.408 1.04.006.0059	SALDO SPESE SPEDIZIONE SEMI MAIS URUGUAY-F.102-103	16552 - NEW AIR - TERRE EXPRESS	2.839,96	0,00	0,00	2.839,96	
		1.04.006.0059			2.839,96	0,00	0,00	2.839,96	
31-12-2002	2002.5294.1	8521.408 1.04.011.0059	LAVORAZIONE SEMENTI GRAND DURO - F.54	2584 - I.S.C. - ROMA	4.347,76	0,00	0,00	4.347,76	
		1.04.011.0059			4.347,76	0,00	0,00	4.347,76	
31-12-2002	2002.5496.1	10915.408 1.04.018.0050	RECUPERO CREDITI (DELIBERA N.6/2002)	5372 - STUDIO LEGALE AVV.MASSIMO NICOLINI	4.873,59	0,00	0,00	4.873,59	
31-12-2002	2002.5495.1	10915.408 1.04.018.0050	CONS.MAT.FISCALE 4°TRIM.2002	809 - FARINA MICHELE	505,09	0,00	0,00	505,09	
		1.04.018.0050			5.378,68	0,00	0,00	5.378,68	
31-12-2002	2002.5287.1	12105.408 1.06.003.0050	ROYALTIES CAMPAGNA 2001(SEDE)-F.76	2584 - I.S.C. - ROMA	34.969,37	0,00	0,00	34.969,37	
31-12-2002	2002.5295.4	12105.408 1.06.003.0050	ROYALTIES CAMPAGNA 2001 (ISC CATANIA) - F.65	2584 - I.S.C. - ROMA	2.709,29	0,00	0,00	2.709,29	
31-12-2002	2002.5296.1	12105.408 1.06.003.0050	MANTENIMENTO IN PUREZZA (SEZ. CATANIA) - F.66	2584 - I.S.C. - ROMA	1.549,20	0,00	0,00	1.549,20	
TOTALE PAGINA					51.794,26	0,00	0,00	51.794,26	

STAMPA RESIDUI PASSIVI INEVASI - ANNO RESIDUO 2002

Responsabile di Funzione: FONDAZIONE CONTE G.G. MORANDO BOLOGNINI 0408
 Responsabile di Procedimento: FONDAZIONE CONTE G.G. MORANDO BOLOGNINI 0408

IMPEGNO DATA	NUMERO	CAPITOLO	DESCRIZIONE	DESTINATARIO	IMPORTO	VARIAZIONI +/-	IMPORTO PAGAMENTI	IMPORTO DA PAGARE	RIFERIM. EVASIONE
31-12-2002	2002.5296.2	12105.408 1.06.003.0050	MANTENIMENTO IN PUREZZA (ISC FOGGIA) - F.68	2584 - I.S.C. - ROMA	14.562,00	0,00	0,00	14.562,00	
31-12-2002	2002.5295.5	12105.408 1.06.003.0050	ROYALTIES CAMPAGNA 2001 (ISC FOGGIA) - F.67	2584 - I.S.C. - ROMA	24.042,26	0,00	0,00	24.042,26	
31-12-2002	2002.5295.3	12105.408 1.06.003.0050	ROYALTIES CAMPAGNA 2001 (ISC SANGELO LODIGIANO) - F.64	2584 - I.S.C. - ROMA	1.481,40	0,00	0,00	1.481,40	
31-12-2002	2002.5288.1	12105.408 1.06.003.0050	ROYALTIES CAMPAGNA 2001(ISC FOGGIA)-F.14	2584 - I.S.C. - ROMA	155.192,40	0,00	0,00	155.192,40	
31-12-2002	2002.5295.1	12105.408 1.06.003.0050	ROYALTIES CAMPAGNA 2001 (ISC BADIA POLESINE) -F.62	2584 - I.S.C. - ROMA	3.800,46	0,00	0,00	3.800,46	
31-12-2002	2002.5295.2	12105.408 1.06.003.0050	ROYALTIES CAMPAGNA 2001 (ISC FIORENZUOLA D'ARDA) -F.63	2584 - I.S.C. - ROMA	21.957,01	0,00	0,00	21.957,01	
31-12-2002	2002.5289.1	12105.408 1.06.003.0050	ROYALTIES CAMPAGNA 2001(ISC CATANIA)-F.15	2584 - I.S.C. - ROMA	66.686,40	0,00	0,00	66.686,40	
		1.06.003.0050			326.949,79	0,00	0,00	326.949,79	
31-12-2002	2002.5499.1	13099.408 1.09.001.0050	RIMBORSO SPESE SEMENTI FRUMENTO-NOTA ACCR.N.191/A (DELIBERA N.67/2002)	11586 - COSEME	3.383,02	0,00	0,00	3.383,02	
TOTALE PAGINA					291.104,95	0,00	0,00	291.104,95	

STAMPA RESIDUI PASSIVI INEVASI - ANNO RESIDUO 2002

Responsabile di Funzione: FONDAZIONE CONTE G.G. MORANDO BOLOGNINI 0408
 Responsabile di Procedimento: FONDAZIONE CONTE G.G. MORANDO BOLOGNINI 0408

IMPEGNO DATA	NUMERO	CAPITOLO	DESCRIZIONE	DESTINATARIO	IMPORTO	VARIAZIONI +/-	IMPORTO PAGAMENTI	IMPORTO DA PAGARE	RIFERIM. EVASIONE
31-12-2002	2002.5499.2	13099.408 1.09.001.0050	RIMBORSO SPESE SEMENTI FRUMENTO (DELIBERA N.67/2002)	11586 - COSEME	5.533,39	0,00	0,00	5.533,39	
		1.09.001.0050			8.916,41	0,00	0,00	8.916,41	
31-12-2002	2002.5504.2	14247.408 2.11.005.0050	FONDO SPESE PER PROGETTO CONSOLIDAMENTO CASTELLO (DELIBERA N.27/2002)	5476 - ESPOSTI GEOM.ANTONIO/BIANC HI ING ANGELO	3.000,00	0,00	2.194,00	806,00	
31-12-2002	2002.5503.1	14247.408 2.11.005.0050	ATTIVITA' DI SUPPORTO TECNICO AL RESPONSABILE LAVORI DI RISTRUTTURAZIONE IMMOBILI PIAZZA LIBERTÀ S.ANGELO L. (DELIBERA N.28/2002)	2642 - MARABELLI DOTT.ING. CLAUDIO G.	5.692,00	0,00	0,00	5.692,00	
31-12-2002	2002.5502.1	14247.408 2.11.005.0050	RESPONSABILE PROCEDIMENTO RISTRUTTURAZIONE IMMOBILI PIAZZA LIBERTÀ S.ANGELO L. (DELIBERA 30/2002)	11672 - DALLI ALBERTO	5.497,65	0,00	2.209,69	3.287,96	
		2.11.005.0050			14.189,65	0,00	4.403,69	9.785,96	
			ISTITUTO SPERIMENTALE PER LA CEREALICOLTURA - ROMA	IL COMMISSARIO STRAORDINARIO F.60 (Avv. Luciano Schifone)				ISTITUTO SPERIMENTALE PER LA CEREALICOLTURA - ROMA F.60 Il Direttore	
				Per copia conforme Il Direttore di [firma]					
TOTALE PAGINA					19.723,04	0,00	4.403,69	15.319,35	
TOTALE ANNO RESIDUO 2002					362.622,125	0,00	4.403,69	358.218,56	
TOTALE GENERALE					1.898.816,87	-108.325,83	513.708,07	1.276.782,97	

