

SENATO DELLA REPUBBLICA

————— XIV LEGISLATURA —————

N. 3224
TAB. 10
Annesso 19

DISEGNO DI LEGGE

presentato dal Ministro dell'economia e delle finanze
(SINISCALCO)

(V. Stampato Camera n. 5311)

approvato dalla Camera dei deputati il 17 novembre 2004

*Trasmesso dal Presidente della Camera dei deputati alla Presidenza
il 18 novembre 2004*

**Bilancio di previsione dello Stato per l'anno finanziario 2005
e bilancio pluriennale per il triennio 2005-2007**

TABELLA n. 10

**Stato di previsione del Ministero delle infrastrutture e dei trasporti
per l'anno finanziario 2005**

—————
ANNESSO N. 19
—————

CONTO CONSUNTIVO

AUTORITÀ PORTUALE DI PIOMBINO

ESERCIZIO FINANZIARIO 2003

TABELLA N. 10

**Stato di previsione del Ministero delle infrastrutture e dei trasporti
per l'anno finanziario 2005**

ANNESSO N. 19

CONTO CONSUNTIVO

AUTORITÀ PORTUALE DI PIOMBINO

ESERCIZIO FINANZIARIO 2003

SITUAZIONE AMMINISTRATIVA ANNO 2003

Consistenza della cassa all'inizio dell'esercizio € 18.065.450,56

RISCOSSIONI	- in conto competenza	€	<u>5.802.202,33</u>	
	- in conto residui	€	<u>7.046.418,05</u>	
		€		<u>12.848.620,38</u>

PAGAMENTI	- in conto competenza	€	<u>3.155.969,14</u>	
	- in conto residui	€	<u>11.731.800,06</u>	
		€		<u>14.887.769,20</u>

Consistenza della cassa alla fine dell'esercizio € 16.026.301,74

RESIDUI ATTIVI	- dagli esercizi precedenti	€	<u>7.938.995,56</u>	
	- dell'esercizio	€	<u>6.803.706,13</u>	
		€		<u>14.742.701,69</u>

RESIDUI PASSIVI	- dagli esercizi precedenti	€	<u>13.221.934,66</u>	
	- dell'esercizio	€	<u>9.108.549,63</u>	
		€		<u>22.330.484,29</u>

AVANZO DELL'AMMINISTRAZIONE ALLA FINE DELL'ESERCIZIO € 8.438.519,14 ✓

PARTE VINCOLATA DELL'AVANZO DELL'AMMINISTRAZIONE € 245.700,00 ✓

Ai sensi del decreto 29 novembre 2002 del Ministro dell'Economia e delle Finanze

CONTO ECONOMICO GENERALE

		anno 2002		anno 2003
A) ENTRATE CORRENTI				
1 Trasferimenti correnti	€	971.638,99	€	948.556,90
2 Altre entrate	€	3.138.971,30	€	3.136.989,94
TOTALE A)	€	4.110.610,29	€	4.085.546,84
B) SPESE CORRENTI				
3 Spese per gli organi istituzionali	€	129.619,10	€	152.110,14
4 Oneri per il personale in attività di servizio	€	509.959,64	€	646.861,58
5 Spese per acquisti di beni o servizi	€	1.125.159,46	€	1.041.649,01
6 Oneri finanziari	€	14,41	€	
7 Oneri diversi di gestione	€	447.414,97	€	509.723,55
TOTALE B)	€	2.212.167,58	€	2.350.344,28
DIFFERENZA (A-B)	€	1.898.442,71	€	1.735.202,56 ✓
AVANZO FINANZIARIO	€	1.898.442,71	€	1.735.202,56
C) AMMORTAMENTI E SVALUTAZIONI				
8 Ammortamento immobilizzazioni materiali	€	61.024,93	€	57.023,60
9 Ammortamento immobilizzazioni immateriali	€	64.041,12	€	<u>98.011,25</u>
10 Altre svalutazioni delle immobilizzazioni				
11 Svalutazioni crediti e titoli				
12 Variazioni delle rimanenze di materie prime e materiali di consumo				
13 Accantonamento per adeguamento indennità personale	€	30.339,30	€	37.646,53
14 Accantonamento per rischi				
15 Accantonamento per residui perenti				
16 Altri accantonamenti				
TOTALE C)	€	155.405,35	€	192.681,38
D) PROVENTI ED ONERI STRAORDINARI				
17 Proventi straordinari				
a Proventi per trasferimenti attivi in natura (obbligazioni, lasciti, donazioni)				
b Sopravvenienze attive ed insussistenze passive	€	67.541,66	€	131.635,59 ✓
c Plusvalenze da alienazioni				
d <u>Variazioni patrimoniali straordinarie</u>			€	<u>377,76</u>
TOTALE D 17	€	67.541,66	€	132.013,35
18 Oneri straordinari				
a Sopravvenienze passive e insussistenze attive			€	4.014,64 ✓
b Minusvalenze da alienazioni				
c <u>Variazioni patrimoniali straordinarie</u>	€	3.184.365,21	€	7.290,49
TOTALE D 18	€	3.184.365,21	€	<u>11.305,13</u>
TOTALE DELLE PARTITE STRAORDINARIE (D)	-€	3.116.823,55	€	120.708,22

E) RETTIFICHE DI VALORE

19 Entrate accertate in precedenti esercizi di pertinenza dell'esercizio				
20 Costi da capitalizzare				
21 Spese impegnate di competenza di successivi esercizi	€	378,82	€	566,26
22 Entrate accertate nell'esercizio di pertinenza di successivi esercizi				
23 Spese di competenza impegnate in precedenti esercizi	€	274,13	€	378,82
24 Oneri maturati nell'esercizio relativi a due o più esercizi				
25 Proventi maturati nell'esercizio relativi a due o più esercizi				
TOTALE E)	€	104,69	€	187,44
RISULTATO ECONOMICO PRIMA DELLE IMPOSTE (A-B-C+/-D+/-E)	-€	1.373.681,50	€	1.663.416,84
26 Imposte dell'esercizio				
27 DISAVANZO ECONOMICO	-€	1.373.681,50	€	1.663.416,84 ✓

BILANCIO D'ESERCIZIO STATO PATRIMONIALE

ATTIVITA'

anno 2002

anno 2003

A) IMMOBILIZZAZIONI

I Immobilizzazioni immateriali

- 1 Spese di impianto ampliamento e riorganizzazione
- 2 Ricerca, sviluppo e pubblicità
- 3 Diritti di brevetto industriale
- 4 Altri costi pluriennali

	€	1.280.821,78	€	1.960.224,94
TOTALE I	€	1.280.821,78	€	1.960.224,94

II Immobilizzazioni materiali

- 1 Edifici e terreni
- 2 Costruzioni in corso
- 3 Diritti reali
- 4 Impianti, macchinari e attrezzature
- 5 Automezzi
- 6 Mobili e macchine da ufficio

	€	1.304.448,76	€	1.304.448,76
	€	8.934,70	€	8.934,70
	€	191.027,23	€	207.855,79
TOTALE II	€	1.504.410,69	€	1.521.239,25

III Immobilizzazioni finanziarie

- 1 Partecipazioni in Società
- 2 Conferimenti e quote in altri Enti
- 3 Depositi vincolati
- 4 Mutui ed anticipazioni
- 5 Prestiti al personale
- 6 Crediti verso gestioni autonome
- 7 Depositi cauzionali
- 8 Crediti diversi di durata superiore all'anno

	€	10.329,14	€	3.132,00
	€	58.058,95	€	83.919,81
TOTALE III	€	68.388,09	€	87.051,81

* IV Immobilizzazioni Pluriennali

- 1 Oneri Pluriennali in corso di acquisizione
- 2 Beni in corso di acquisizione

	€	934.256,55	€	1.591.419,52
	€	2.962,80	€	11.185,20
TOTALE IV	€	937.219,35	€	1.602.604,72

TOTALE IMMOBILIZZAZIONI A)	€	3.790.839,91	€	5.171.120,72
----------------------------	---	--------------	---	--------------

B) ATTIVO CIRCOLANTE

I Rimanenze d'esercizio

- 1 Rimanenze di prodotti
- 2 Rimanenze di materie prime e materiali di consumo
- 3 Rimanenze diverse

TOTALE I

II Crediti e residui attivi

- 1 Crediti verso lo Stato ed altri Enti
- 2 Crediti verso iscritti, soci e terzi contribuenti
- 3 Crediti verso acquirenti, utenti ecc.
- 4 Crediti per annualità, semestralità
- 5 Crediti diversi di durata inferiore all'anno

	€	14.470.266,38	€	13.982.553,08
	€	394.303,00	€	621.049,63
	€	124.727,07	€	138.967,18
TOTALE II	€	14.989.296,45	€	14.742.569,89

III Attività finanziarie che non costituiscono immobilizzazioni (oppure disponibilità finanziaria)

- 1 Partecipazioni azionarie
- 2 Titoli emessi o garantiti dallo Stato
- 3 Obbligazioni e cartelle fondiarie
- 4 Buoni postali

15.262.101,6
131,80

5 Altri titoli					
			TOTALE III		
IV Disponibilità liquide					
1 Denaro e valori di cassa					
2 Banche					
3 C/C contabilità speciale Tesoreria	€	18.065.450,56	€	16.026.301,74	
4 C/C postali	€	227,55	€	134,33	
				131,80	
	TOTALE IV	€	18.065.678,11	€	16.026.436,07
	TOTALE ATTIVO CIRCOLANTE B)	€	33.054.974,56	€	30.769.005,96
C) RATEI E RISCONTI		€	378,82	€	566,26
	TOTALE ATTIVITA' (A+B+C)	€	36.846.193,29	€	35.940.692,94 ✓
D) CONTI D'ORDINE					
1 Sistema dei rischi					
2 Sistema degli impegni					
3 Beni di terzi presso l'Ente					
4 Beni dell'Ente presso terzi					
	TOTALE				
	PASSIVITA'				
A) PATRIMONIO NETTO					
1 Fondo di dotazione					
2 Riserva obbligatoria					
3 Riserva facoltativa					
4 Fondo rivalutazione conguaglio monetario					
5 Avanzo/disavanzo economico esercizi precedenti					
6 Avanzo/disavanzo economico dell'esercizio	-€	1.373.681,50	€	1.663.416,84	
	TOTALE A	€	11.428.789,02	€	13.092.205,86 ✓
B) FONDO PER RISCHI ED ONERI					
1 Fondo imposte e tasse					
2 Fondo rischi					
3 Altri accantonamenti (fondi di ammortamento)	€	243.092,85	€	398.127,70	
4 Fondo residui perenti					
	TOTALE B	€	243.092,85	€	398.127,70
C) TRATTAMENTO DI FINE RAPPORTO DI LAVORO SUBORDINATO					
	TOTALE C	€	88.941,11	€	119.875,09 ✓
D) DEBITI					
I Debiti di tesoreria					
1 Scoperti di conto corrente					
	TOTALE I				

II Debiti e residui passivi

1 Debiti verso lo Stato			
2 Debiti verso Enti Pubblici			
3 Debiti verso terzi per prestazioni dovute			
4 Debiti verso fornitori	€	24.962.122,42	€ 22.136.925,43
5 Debiti verso terzi per prestazioni ricevute	€	15.390,41	€ 53.844,79
6 Mutui ed anticipazioni passive			
7 Obbligazioni in circolazione			
8 Debiti verso il personale per depositi			
9 Debiti verso gestioni autonome			
10 Debiti tributari	€	25.790,70	€ 29.920,59
11 Debiti verso istituti di previdenza e di sicurezza sociale	€	19.337,00	€ 27,00
12 Altri debiti	€	62.729,78	€ 109.766,48
	TOTALE II	€ 25.085.370,31	€ <u>22.330.484,29</u> ✓
	TOTALE D	€ 25.085.370,31	€ 22.330.484,29
	TOTALE PASSIVITA' (A+B+C+D)	€ 36.846.193,29	€ 35.940.692,94


F) CONTI D'ORDINE

- 1 Sistema dei rischi
- 2 Sistema degli impegni
- 3 Beni di terzi presso l'Ente
- 4 Beni dell'Ente presso terzi

TOTALE

TITOLO ... 1

CODICE	NUMERO	GESTIONE DEI RESIDUI ATTIVI						GESTIONE DI CASSA				
		RESIDUI AD INIZ. ESERCIZIO	RISCOSSI	RIMASTI DA RISCOUTERE (16-14)	TOTALI (14+15)	VARIAZIONI		PREVISIONI	RISCOSSIONI (8+14)	DIFFERENZE RISPETTO ALLE PREVISIONI		TOTALE RESIDUI ATTIVI A FINE DELL'ESERCIZIO (9+15)
						IN AUMENTO (16-13)	IN DIMINUZIONE (13-16)			IN AUMENTO (20-19)	IN DIMINUZIONE (19-20)	
1	2	13	14	15	16	17	18	19	20	21	22	23
101030	1110	158.171,29	158.171,29		158.171,29			605.000,00	912.020,32	307.020,32		
101010	1115							194.707,87			194.707,87	194.707,87
		158.171,29	158.171,29		158.171,29			799.707,87	912.020,32	112.312,45		194.707,87
102010	1220											


 IL DIRIGENTE
 Dr. Claudio Capuano

AUTORITA' PORTUALE DI PIOMBINO
 CODICE FISCALE: 90015100499

RENDICONTO FINANZIARIO ANNO : 2003
 PARTE I ENTRATA

CAPITOLO			GESTIONE DI COMPETENZA								
CODICE	NUMERO	DENOMINAZIONE	PREVISIONI				SOMME ACCERTATE			DIFFERENZE RISPETTO ALLE PREVISIONI	
			INIZIALI	VARIAZIONI		DEFINITIVE	RISCOSSE	RIMASTE DA RISCOUTERE	TOTALI ACCERTATI	IN AUMENTO	IN DIMINUIZIONE
1	2	3	4	IN AUMENTO (7-4)	IN DIMINUIZIONE (4-7)	(4+5+6)	8	(10-8)	(8+9)	(10-7)	(7-10)
		RIASSUNTO DEL TITOLO: 1 ENTRATE DERIVANTI DA TRASFERIMENTI CORRENTI									
		CATEGORIA: 01 TRASFERIMENTI DA PARTE DELLO STATO	799.707,87			799.707,87	753.849,03	194.707,87	948.556,90	148.849,03	
		CATEGORIA: 02 TRASFERIMENTI DA PARTE DELLE REGIONI									
		TOTALE TITOLO: 1	799.707,87			799.707,87	753.849,03	194.707,87	948.556,90	148.849,03	

TITOLO ... 1

CODICE	NUMERO	GESTIONE DEI RESIDUI ATTIVI						GESTIONE DI CASSA				
		RESIDUI AD INIZ. ESERCIZIO	RISCOSSI	RIMASTI DA RISCUOTERE (16-14)	TOTALI (14+15)	VARIAZIONI		PREVISIONI	RISCOSSIONI (8+14)	DIFFERENZE RISPETTO ALLE PREVISIONI		TOTALE RESIDUI ATTIVI A FINE DELL'ESERCIZIO (9+15)
						IN AUMENTO (16-13)	IN DIMINUIZIONE (13-16)			IN AUMENTO (20-19)	IN DIMINUIZIONE (19-20)	
1	2	13	14	15	16	17	18	19	20	21	22	23
		158.171,29	158.171,29		158.171,29			799.707,87	912.020,32	112.312,45		194.707,87
		158.171,29	158.171,29		158.171,29			799.707,87	912.020,32	112.312,45		194.707,87

AUTORITA' PORTUALE DI PIOMBINO
CODICE FISCALE: 90015100499

RENDICONTO FINANZIARIO ANNO : 2003
PARTE I ENTRATA

CAPITOLO			GESTIONE DI COMPETENZA								
CODICE	NUMERO	DENOMINAZIONE	PREVISIONI				SOMME ACCERTATE			DIFFERENZE RISPETTO ALLE PREVISIONI	
			INIZIALI	VARIAZIONI		DEFINITIVE	RISCOSE	RIMASTE DA RISCOUTERE	TOTALI ACCERTATI	IN AUMENTO	IN DIMINUIZIONE
1	2	3	4	IN AUMENTO (7-4)	IN DIMINUIZIONE (4-7)	7	8	9	10	11	12
		TITOLO: 2 ALTRE ENTRATE									
		CATEGORIA: 01 ENTRATE DERIVANTI DALLA VENDITA DI BENI E DALLA PRESTAZIONE DI SERVIZI									
201010	2125	PROVENTI DERIVANTI DALL'INTRODUZIONE TARIFFA AUTOMEZZI IMB/ SBARC.	672.000,00			672.000,00	621.973,37	92.959,67	714.933,04	42.933,04	
201020	2130	PROVENTI DERIVANTI DALL'INTRODUZIONE DELLA TARIFFA PASSEGGERI IMBARCATI E SBARCATI	1.085.000,00	60.000,00		1.145.000,00	1.312.286,95	119.288,18	1.431.575,13	286.575,13	
		TOTALE CATEGORIA: 01	1.757.000,00	60.000,00		1.817.000,00	1.934.260,32	212.247,85	2.146.508,17	329.508,17	
		CATEGORIA: 02 REDDITI PROVENTI PATRIMONIALI									
202020	2230	CANONI DI CONCESSIONE DELLE AREE DEMANIALI E DELLE BANCHINE NELL'AMBITO PORTUALE	629.000,00			629.000,00	555.582,70	265.956,59	821.539,29	192.539,29	
202010	2240	CANONE DI AFFITTO DI BENI PATRIMONIALI DELL'AUTORITA' PORTUALE	9.400,00			9.400,00		9.638,68	9.638,68	238,68	
202030	2250	INTERESSI ATTIVI SU TITOLI, DEPOSITI, CONTI CORRENTI.....	5.000,00			5.000,00	1.266,73		1.266,73		3.733,27
202050	2260	PROVENTI DI AUTORIZZAZIONI PER OPERAZIONI PORTUALI, DI CUI ALL'ART. 16 DELLA LEGGE N° 84/194	42.000,00			42.000,00	50.971,37	8.197,50	59.168,87	17.168,87	

TITOLO ... 2

		GESTIONE DEI RESIDUI ATTIVI						GESTIONE DI CASSA				
CODICE	NUMERO	RESIDUI AD INIZ. ESERCIZIO	RISCOSSI	RIMASTI DA RISCOUTERE (16-14)	TOTALI (14+15)	VARIAZIONI		PREVISIONI	RISCOSSIONI (8+14)	DIFFERENZE RISPETTO ALLE PREVISIONI		TOTALE RESIDUI ATTIVI A FINE DELL'ESERCIZIO (9+15)
						IN AUMENTO (16-13)	IN DIMINUZIONE (13-16)			IN AUMENTO (20-19)	IN DIMINUZIONE (19-20)	
1	2	13	14	15	16	17	18	19	20	21	22	23
201010	2125	80.968,21	79.677,08	1.291,13	80.968,21			672.000,00	701.650,45	29.650,45		94.250,80
201020	2130	124.252,42	124.094,07	158,35	124.252,42			1.145.000,00	1.436.381,02	291.381,02		119.446,53
		205.220,63	203.771,15	1.449,48	205.220,63			1.817.000,00	2.138.031,47	321.031,47		213.697,33
202020	2230	91.409,53	62.034,90	25.359,99	87.394,89		4.014,64	629.000,00	617.617,60		11.382,40	291.316,58
202010	2240	4.675,64		4.675,64	4.675,64			9.400,00			9.400,00	14.314,32
202030	2250							5.000,00	1.266,73		3.733,27	
202050	2260	6.000,00	6.000,00		6.000,00			42.000,00	56.971,37	14.971,37		8.197,50


AUTORITA' PORTUALE DI PIOMBINO
CODICE FISCALE: 90015100499

RENDICONTO FINANZIARIO ANNO : 2003
PARTE I ENTRATA

CAPITOLO			GESTIONE DI COMPETENZA								
CODICE	NUMERO	DENOMINAZIONE	PREVISIONI				SOMME ACCERTATE			DIFFERENZE RISPETTO ALLE PREVISIONI	
			INIZIALI	IN AUMENTO (7-4)	IN DIMINUIZIONE (4-7)	DEFINITIVE (4+5+6)	RISCOSSE	RIMASTE DA RISCOUTERE (10-8)	TOTALI ACCERTATI (8+9)	IN AUMENTO (10-7)	IN DIMINUIZIONE (7-10)
1	2	3	4	5	6	7	8	9	10	11	12
		TOTALE CATEGORIA: 02	685.400,00			685.400,00	607.820,80	283.792,77	891.613,57	206.213,57	
		CATEGORIA: 03 POSTE CORRETTIVE E COMPENSATIVE DI SPESE CORRENTI									
203010	2310	RECUPERI SOMME ANTICIPATE PER LA GESTIONE DELL'EDIFICIO CISP	45.000,00			45.000,00	29.535,43	50.355,72	79.891,15	34.891,15	
		TOTALE CATEGORIA: 03	45.000,00			45.000,00	29.535,43	50.355,72	79.891,15	34.891,15	
		CATEGORIA: 04 ENTRATE NON CLASSIFICABILI IN ALTRE VOCI									
204010	2470	CANONI DI CONCESSIONE PER L'AFFIDAMENTO DEI SERVIZI A TITOLO ONEROSO	5.164,57			5.164,57					5.164,57
204010	2475	CONCORSI, RIMBORSI, RECUPERI	4.200,00			4.200,00	17.991,23	985,82	18.977,05	14.777,05	
204010	2480	ENTRATE PER ALLOCAZIONE DEL FONDO PER PROGETTAZIONI INTERNE									
		TOTALE CATEGORIA: 04	9.364,57			9.364,57	17.991,23	985,82	18.977,05	9.612,48	

TITOLO ... 2

CODICE	NUMERO	GESTIONE DEI RESIDUI ATTIVI						GESTIONE DI CASSA				
		RESIDUI AD INIZ. ESERCIZIO	RISCOSSI	RIMASTI DA RISCUOTERE (16-14)	TOTALI (14+15)	VARIAZIONI		PREVISIONI	RISCOSSIONI (8+14)	DIFFERENZE RISPETTO ALLE PREVISIONI		TOTALE RESIDUI ATTIVI A FINE DELL'ESERCIZIO (9+15)
						IN AUMENTO (16-13)	IN DIMINUIZIONE (13-16)			IN AUMENTO (20-19)	IN DIMINUIZIONE (19-20)	
1	2	13	14	15	16	17	18	19	20	21	22	23
		102.085,17	68.034,90	30.035,63	98.070,53		4.014,64	685.400,00	675.855,70		9.544,30	313.828,40
203010	2310	82.148,40	44.814,84	37.333,56	82.148,40			45.000,00	74.350,27	29.350,27		87.689,28
		82.148,40	44.814,84	37.333,56	82.148,40			45.000,00	74.350,27	29.350,27		87.689,28
204010	2470	4.306,94		4.306,94	4.306,94			5.164,57			5.164,57	4.306,94
204010	2475	673,66		673,66	673,66			4.200,00	17.991,23	13.791,23		1.659,49
204010	2480	4.980,60		4.980,60	4.980,60			9.364,57	17.991,23	8.626,66		5.966,42


 IL DIRIGENTE
 Dr. Claudio Capuano


AUTORITA' PORTUALE DI PIOMBINO
 CODICE FISCALE: 90015100499

RENDICONTO FINANZIARIO ANNO : 2003
 PARTE I ENTRATA

CAPITOLO			GESTIONE DI COMPETENZA								
CODICE	NUMERO	DENOMINAZIONE	PREVISIONI			SOMME ACCERTATE			DIFFERENZE RISPETTO ALLE PREVISIONI		
			INIZIALI	IN AUMENTO (7-4)	IN DIMINUIZIONE (4-7)	DEFINITIVE (4+5+6)	RISCOSE	RIMASTE DA RISCUOTERE (10-8)	TOTALI ACCERTATI (8+9)	IN AUMENTO (10-7)	IN DIMINUIZIONE (7-10)
1	2	3	4	5	6	7	8	9	10	11	12
		RIASSUNTO DEL TITOLO: 2 ALTRE ENTRATE									
		CATEGORIA: 01 ENTRATE DERIVANTI DALLA VENDITA DI BENI E DALLA PRESTAZIONE DI SERVIZI	1.757.000,00	60.000,00		1.817.000,00	1.934.260,32	212.247,85	2.146.508,17	329.508,17	
		CATEGORIA: 02 REDDITI PROVENTI PATRIMONIALI	685.400,00			685.400,00	607.820,80	283.792,77	891.613,57	206.213,57	
		CATEGORIA: 03 POSTE CORRETTIVE E COMPENSATIVE DI SPESE CORRENTI	45.000,00			45.000,00	29.535,43	50.355,72	79.891,15	34.891,15	
		CATEGORIA: 04 ENTRATE NON CLASSIFICABILI IN ALTRE VOCI	9.364,57			9.364,57	17.991,23	985,82	18.977,05	9.612,48	
		TOTALE TITOLO: 2	2.496.764,57	60.000,00		2.556.764,57	2.589.607,78	547.382,16	3.136.989,94	580.225,37	

TITOLO ... 2

		GESTIONE DEI RESIDUI ATTIVI						GESTIONE DI CASSA				
(CODICE)	NUMERO	RESIDUI AD INIZ. ESERCIZIO	RISCOSSI	RIMASTI DA RISCUOTERE (16-14)	TOTALI (14+15)	VARIAZIONI		PREVISIONI	RISCOSSIONI (8+14)	DIFFERENZE RISPETTO ALLE PREVISIONI		TOTALE RESIDUI ATTIVI A FINE DELL'ESERCIZIO (9+15)
						IN AUMENTO (16-13)	IN DIMINUZIONE (13-16)			IN AUMENTO (20-19)	IN DIMINUZIONE (19-20)	
1	2	13	14	15	16	17	18	19	20	21	22	23
		205.220,63	203.771,15	1.449,48	205.220,63			1.817.000,00	2.138.031,47	321.031,47		213.697,33
		102.085,17	68.034,90	30.035,63	98.070,53		4.014,64	685.400,00	675.855,70		9.544,30	313.828,40
		82.148,40	44.814,84	37.333,56	82.148,40			45.000,00	74.350,27	29.350,27		87.689,28
		4.980,60		4.980,60	4.980,60			9.364,57	17.991,23	8.626,66		5.966,42
		394.434,80	316.620,89	73.799,27	390.420,16		4.014,64	2.556.764,57	2.906.228,67	349.464,10		621.181,43


 IL DIRIGENTE
 Dr. Claudio Capuano

AUTORITA' PORTUALE DI PIOMBINO
 CODICE FISCALE: 90015100499

RENDICONTO FINANZIARIO ANNO : 2003
 PARTE I ENTRATA

CAPITOLO			GESTIONE DI COMPETENZA								
CODICE	NUMERO	DENOMINAZIONE	PREVISIONI				SOMME ACCERTATE			DIFFERENZE RISPETTO ALLE PREVISIONI	
			INIZIALI	IN AUMENTO (7-4)	IN DIMINUIZIONE (4-7)	DEFINITIVE (4+5+6)	RISCOSE	RIMASTE DA RISCUOTERE (10-8)	TOTALI ACCERTATI (8+9)	IN AUMENTO (10-7)	IN DIMINUIZIONE (7-10)
1	2	3	4	5	6	7	8	9	10	11	12
		TITOLO: 3 ENTRATE PER ALIENAZIONI DI BENI PATRIMONIALI E RISCOSSIONI DEI CREDITI CATEGORIA: 04 RISCOSSIONE DEI CREDITI									
304030	3430	RISCOSSIONE DA COMPAGNIE ASSI- CURATRICI	42.000,00			42.000,00	1.338,68		1.338,68		40.661,32
304040	3440	RITIRO DI DEPOSITI A CAUZIONE PRESSO TERZI	26.000,00			26.000,00					26.000,00
		TOTALE CATEGORIA: 04	68.000,00			68.000,00	1.338,68		1.338,68		66.661,32

TITOLO ... 3

		GESTIONE DEI RESIDUI ATTIVI						GESTIONE DI CASSA				
CODICE	NUMERO	RESIDUI AD INIZ. ESERCIZIO	RISCOSSI	RIMASTI DA RISCOUTERE (16-14)	TOTALI (14+15)	VARIAZIONI		PREVISIONI	RISCOSSIONI (8+14)	DIFFERENZE RISPETTO ALLE PREVISIONI		TOTALE RESIDUI ATTIVI A FINE DELL'ESERCIZIO (9+15)
						IN AUMENTO (16-13)	IN DIMINUZIONE (13-16)			IN AUMENTO (20-19)	IN DIMINUZIONE (19-20)	
1	2	13	14	15	16	17	18	19	20	21	22	23
304030	3430							42.000,00	1.338,68		40.661,32	
304040	3440							26.000,00			26.000,00	
								68.000,00	1.338,68		66.661,32	


 IL DIRIGENTE
Dr. Claudio Capuano

AUTORITA' PORTUALE DI PIOMBINO
 CODICE FISCALE: 90015100499

RENDICONTO FINANZIARIO ANNO : 2003
 PARTE I ENTRATA

CAPITOLO			GESTIONE DI COMPETENZA								
CODICE	NUMERO	DENOMINAZIONE	PREVISIONI			SOMME ACCERTATE			DIFFERENZE RISPETTO ALLE PREVISIONI		
			INIZIALI	IN AUMENTO (7-4)	IN DIMINUIZIONE (4-7)	DEFINITIVE (4+5+6)	RISOSSE	RIMASTE DA RISCUOTERE (10-8)	TOTALI ACCERTATI (8+9)	IN AUMENTO (10-7)	IN DIMINUIZIONE (7-10)
1	2	3	4	5	6	7	8	9	10	11	12
		RIASSUNTO DEL TITOLO: 3 ENTRATE PER ALIENAZIONI DI BENI PATRIMONIALI E RISCOSSIONI DEI CREDITI									
		CATEGORIA: 04 RISCOSSIONE DEI CREDITI	68.000,00			68.000,00	1.338,68		1.338,68		66.661,32
		TOTALE TITOLO: 3	68.000,00			68.000,00	1.338,68		1.338,68		66.661,32

TITOLO ... 3

CODICE	NUMERO	GESTIONE DEI RESIDUI ATTIVI						GESTIONE DI CASSA				
		RESIDUI AD INIZ. ESERCIZIO	RISCOSSI	RIMASTI DA RISCUOTERE (16-14)	TOTALI (14+15)	VARIAZIONI		PREVISIONI	RISCOSSIONI (8+14)	DIFFERENZE RISPETTO ALLE PREVISIONI		TOTALE RESIDUI ATTIVI A FINE DELL'ESERCIZIO (9+15)
						IN AUMENTO (16-13)	IN DIMINUIZIONE (13-16)			IN AUMENTO (20-19)	IN DIMINUIZIONE (19-20)	
1	2	13	14	15	16	17	18	19	20	21	22	23
								68.000,00	1.338,68		66.661,32	
								68.000,00	1.338,68		66.661,32	


 IL DIRIGENTE
 Dr. Claudio Capuano


AUTORITA' PORTUALE DI PIOMBINO
CODICE FISCALE: 90015100499

RENDICONTO FINANZIARIO ANNO : 2003
PARTE I ENTRATA

CAPITOLO			GESTIONE DI COMPETENZA								
CODICE	NUMERO	DENOMINAZIONE	PREVISIONI				SOMME ACCERTATE			DIFFERENZE RISPETTO ALLE PREVISIONI	
			INIZIALI	IN AUMENTO (7-4)	IN DIMINUIZIONE (4-7)	DEFINITIVE (4+5+6)	RISOSSE	RIMASTE DA RISCOUTERE (10-8)	TOTALI ACCERTATI (8+9)	IN AUMENTO (10-7)	IN DIMINUIZIONE (7-10)
1	2	3	4	5	6	7	8	9	10	11	12
		TITOLO: 4 ENTRATE DERIVANTI DA TRASFERIMENTI IN CONTO CAPITALE									
		CATEGORIA: 01 TRASFERIMENTI DELLO STATO									
401010	4110	CONTRIBUTO DAL MINISTERO INFRASTRUTTURE E TRASPORTI MANUTENZIONE STRAORDINARIA OPERE PORTUALI ANNO 2003 (EX LL. PP.)	1.051.599,21			1.051.599,20	1.051.599,20		1.051.599,20		
401010	4111	CONTRIBUTO MINISTERO INFRASTRUTTURE E TRASPORTI PER ESCAVAZIONI FONDALI DEL PORTO (EX TRASPORTI E NAVIGAZIONE)									
401010	4120	CONTRIBUTI PER TRASFERIMENTI DA PARTE DELLO STATO (CONTRIBUTI PER COFINANZIAMENTI)									
401010	4130	CONTRIBUTO MINISTERO INFRASTRUTTURE E TRASPORTI PER LA REALIZZAZIONE DI OPERE INFRASTRUTTURALI (L. 30.11.98 N° 413 ART. 9)									
401010	4135	CONTRIBUTO MINISTERO INFRASTRUTTURE E TRASPORTI D. G. CO. MI. M. PER LA REALIZZAZIONE DI OPERE INFRASTRUTTURALI	5.235.278,27			5.235.278,27		3.959.491,13	3.959.491,13		1.275.787,14
401010	4140	CONTRIBUTO MINISTERO DELLE ATTIVITA' PRODUTTIVE (CONTRIBUTI PER COFINANZIAMENTI)	100.000,00			100.000,00	107.317,96		107.317,96	7.317,96	
		TOTALE CATEGORIA: 01	6.386.877,48			6.386.877,47	1.158.917,16	3.959.491,13	5.118.408,29		1.268.469,18

TITOLO ... 4

CODICE	NUMERO	GESTIONE DEI RESIDUI ATTIVI						GESTIONE DI CASSA				
		RESIDUI AD INIZ. ESERCIZIO	RISCOSSI	RIMASTI DA RISCUOTERE (16-14)	TOTALI (14+15)	VARIAZIONI		PREVISIONI	RISCOSSIONI (8+14)	DIFFERENZE RISPETTO ALLE PREVISIONI		TOTALE RESIDUI ATTIVI A FINE DELL'ESERCIZIO (9+15)
						IN AUMENTO (16-13)	IN DIMINUZIONE (13-16)			IN AUMENTO (20-19)	IN DIMINUZIONE (19-20)	
1	2	13	14	15	16	17	18	19	20	21	22	23
401010	4110	1.051.599,20	1.051.599,20		1.051.599,20			2.103.198,40	2.103.198,40			
401010	4111	2.582.284,50		2.582.284,50	2.582.284,50			2.582.284,50			2.582.284,50	2.582.284,50
401010	4120											
401010	4130	4.791.697,44	4.791.697,44		4.791.697,44			4.791.697,44	4.791.697,44			
401010	4135	4.610.991,44	724.108,55	3.886.882,89	4.610.991,44			9.840.000,00	724.108,55		9.115.891,45	7.846.374,02
401010	4140							100.000,00	107.317,96	7.317,96		
		13.036.572,58	6.567.405,19	6.469.167,39	13.036.572,58			19.417.180,34	7.726.322,35		11.690.857,99	10.428.658,52


 IL DIRIGENTE
 Dr. Claudio Capriano

TITOLO ... 4

CODICE	NUMERO	GESTIONE DEI RESIDUI ATTIVI						GESTIONE DI CASSA				
		RESIDUI AD INIZ. ESERCIZIO	RISCOSSI	RIMASTI DA RISCOUTERE (16-14)	TOTALI (14+15)	VARIAZIONI		PREVISIONI	RISCOSSIONI (8+14)	DIFFERENZE RISPETTO ALLE PREVISIONI		TOTALE RESIDUI ATTIVI A FINE DELL'ESERCIZIO (9+15)
						IN AUMENTO (16-13)	IN DIMINUIZIONE (13-15)			IN AUMENTO (20-19)	IN DIMINUIZIONE (19-20)	
1	2	13	14	15	16	17	18	19	20	21	22	23
402010	4210							250.000,00	276.027,55	26.027,55		
402010	4211							410.000,00	475.928,95	65.928,95		
								660.000,00	751.956,50	91.956,50		
404020	4420	1.068,71		1.068,71	1.068,71			1.068,71			1.068,71	1.068,71
		1.068,71		1.068,71	1.068,71			1.068,71			1.068,71	1.068,71


 IL DIRIGENTE
 Dr. Claudio Capuano

AUTORITA' PORTUALE DI PIOMBINO
 CODICE FISCALE: 90015100499

RENDICONTO FINANZIARIO ANNO : 2003
 PARTE I ENTRATA

CAPITOLO			GESTIONE DI COMPETENZA								
CODICE	NUMERO	DENOMINAZIONE	PREVISIONI				SOMME ACCERTATE			DIFFERENZE RISPETTO ALLE PREVISIONI	
			INIZIALI	VARIAZIONI		DEFINITIVE	RISCOSE	RINASTE DA RISCOUTERE	TOTALI ACCERTATI	IN AUMENTO	IN DIMINUIZIONE
1	2	3	4	IN AUMENTO (7-4)	IN DIMINUIZIONE (4-7)	7	8	9	10	11	12
		RIASSUNTO DEL TITOLO: 4 ENTRATE DERIVANTI DA TRASFERIMENTI IN CONTO CAPITALE									
		CATEGORIA: 01 TRASFERIMENTI DELLO STATO	6.386.877,48			6.386.877,47	1.158.917,16	3.959.491,13	5.118.408,29		1.268.469,18
		CATEGORIA: 02 TRASFERIMENTI DALLA REGIONE		660.000,00		660.000,00	751.956,50		751.956,50	91.956,50	
		CATEGORIA: 04 TRASFERIMENTI DA ALTRI ENTI DEL SETTORE PUBBLICO									
		TOTALE TITOLO: 4	6.386.877,48	659.999,99		7.046.877,47	1.910.873,66	3.959.491,13	5.870.364,79		1.176.512,68

TITOLO ... 4

CODICE	NUMERO	GESTIONE DEI RESIDUI ATTIVI						GESTIONE DI CASSA					
		RESIDUI AD INIZ. ESERCIZIO	RISCOSSI	RIMASTI DA RISCUOTERE (16-14)	TOTALI (14+15)	VARIAZIONI		PREVISIONI	RISCOSSIONI (8+14)	DIFFERENZE RISPETTO ALLE PREVISIONI		TOTALE RESIDUI ATTIVI A FINE DELL'ESERCIZIO (9+15)	
						IN AUMENTO (16-13)	IN DIMINUIZIONE (13-16)			IN AUMENTO (20-19)	IN DIMINUIZIONE (19-20)		
1	2	13	14	15	16	17	18	19	20	21	22	23	
		13.036.572,58	6.567.405,19	6.469.167,39	13.036.572,58			19.417.180,34	7.726.322,35			11.690.857,99	10.428.658,52
								660.000,00	751.956,50	91.956,50			
		1.068,71		1.068,71	1.068,71			1.068,71			1.068,71	1.068,71	
		13.037.641,29	6.567.405,19	6.470.236,10	13.037.641,29			20.078.249,05	8.478.278,85			11.599.970,20	10.429.727,23

AUTORITA' PORTUALE DI PIOMBINO
CODICE FISCALE: 90015100499

RENDICONTO FINANZIARIO ANNO : 2003
PARTE I ENTRATA

CAPITOLO			GESTIONE DI COMPETENZA								
CODICE	NUMERO	DENOMINAZIONE	PREVISIONI				SOMME ACCERTATE			DIFFERENZE RISPETTO ALLE PREVISIONI	
			INIZIALI	IN AUMENTO (7-4)	IN DIMINUZIONE (4-7)	DEFINITIVE (4+5+6)	RISCOSSE	RIMASTE DA RISCUOTERE (10-8)	TOTALI ACCERTATI (8+9)	IN AUMENTO (10-7)	IN DIMINUZIONE (7-10)
1	2	3	4	5	6	7	8	9	10	11	12
		TITOLO: 5 ENTRATE DERIVANTI DA ACCENSIONI E DI PRESTITI CATEGORIA: 01 ASSUNZIONE MUTUI									
501010	5110	ASSUNZIONE DI MUTUI PER AL REA LIZZAZIONE DI OPERE INFRASTRUT TURALI (L.488/199 E 388/200) D.M. 2/5/2001 DEL MIN. TRASP. E NAVIG.	30.540.390,12			30.540.390,12		2.083.664,18	2.083.664,18		28.456.725,94
		TOTALE CATEGORIA: 01	30.540.390,12			30.540.390,12		2.083.664,18	2.083.664,18		28.456.725,94
		CATEGORIA: 02 ASSUNZIONE DI ALTRI DEBITI FINANZIARI									
502020	5220	DEPOSITI DI TERZI A CAUZIONE	26.000,00			26.000,00					26.000,00
		TOTALE CATEGORIA: 02	26.000,00			26.000,00					26.000,00

TITOLO ... 5

CODICE	NUMERO	GESTIONE DEI RESIDUI ATTIVI						GESTIONE DI CASSA				
		RESIDUI AD INIZ. ESERCIZIO	RISCOSSI	RIMASTI DA RISCUOTERE (16-14)	TOTALI (14+15)	VARIAZIONI		PREVISIONI	RISCOSSIONI (8+14)	DIFFERENZE RISPETTO ALLE PREVISIONI		TOTALE RESIDUI ATTIVI A FINE DELL'ESERCIZIO (9+15)
						IN AUMENTO (16-13)	IN DIMINUZIONE (13-16)			IN AUMENTO (20-19)	IN DIMINUZIONE (19-20)	
1	2	13	14	15	16	17	18	19	20	21	22	23
501010	5110	1.274.453,80		1.274.453,80	1.274.453,80			31.650.000,00			31.650.000,00	3.358.117,98
		1.274.453,80		1.274.453,80	1.274.453,80			31.650.000,00			31.650.000,00	3.358.117,98
502020	5220							26.000,00			26.000,00	
								26.000,00			26.000,00	


 IL DIRIGENTE
 Dr. Claudio Capuano

AUTORITA' PORTUALE DI PIOMBINO
 CODICE FISCALE: 90015100499

RENDICONTO FINANZIARIO ANNO : 2003
 PARTE I ENTRATA

CAPITOLO			GESTIONE DI COMPETENZA								
CODICE	NUMERO	DENOMINAZIONE	PREVISIONI				SOMME ACCERTATE			DIFFERENZE RISPETTO ALLE PREVISIONI	
			INIZIALI	IN AUMENTO (7-4)	IN DIMINUZIONE (4-7)	DEFINITIVE (4+5+6)	RISCOSE	RIMASTE DA RISCOUTERE (10-8)	TOTALI ACCERTATI (8+9)	IN AUMENTO (10-7)	IN DIMINUZIONE (7-10)
1	2	3	4	5	6	7	8	9	10	11	12
		RIASSUNTO DEL TITOLO: 5 ENTRATE DERIVANTI DA ACCENSIONI E DI PRESTITI									
		CATEGORIA: 01 ASSUNZIONE MUTUI	30.540.390,12			30.540.390,12		2.083.664,18	2.083.664,18		28.456.725,94
		CATEGORIA: 02 ASSUNZIONE DI ALTRI DEBITI FINANZIARI	26.000,00			26.000,00					26.000,00
		TOTALE TITOLO: 5	30.566.390,12			30.566.390,12		2.083.664,18	2.083.664,18		28.482.725,94

TITOLO ... 5

CODICE	NUMERO	GESTIONE DEI RESIDUI ATTIVI						GESTIONE DI CASSA					
		RESIDUI AD INIZ. ESERCIZIO	RISCOSSI	RIMASTI DA RISCOUTERE (16-14)	TOTALI (14+15)	VARIAZIONI		PREVISIONI	RISCOSSIONI (8+14)	DIFFERENZE RISPETTO ALLE PREVISIONI		TOTALE RESIDUI ATTIVI A FINE DELL'ESERCIZIO (9+15)	
						IN AUMENTO (16-13)	IN DIMINUZIONE (13-16)			IN AUMENTO (20-19)	IN DIMINUZIONE (19-20)		
1	2	13	14	15	16	17	18	19	20	21	22	23	
		1.274.453,80		1.274.453,80	1.274.453,80			31.650.000,00				31.650.000,00	3.358.117,98
								26.000,00				26.000,00	
		1.274.453,80		1.274.453,80	1.274.453,80			31.676.000,00				31.676.000,00	3.358.117,98

AUTORITA' PORTUALE DI POMBINO
 CODICE FISCALE: 90015100499

RENDICONTO FINANZIARIO ANNO : 2003
 PARTE I ENTRATA

CAPITOLO			GESTIONE DI COMPETENZA								
CODICE	NUMERO	DENOMINAZIONE	PREVISIONI				SOMME ACCERTATE			DIFFERENZE RISPETTO ALLE PREVISIONI	
			INIZIALI	IN AUMENTO (7-4)	IN DIMINUIZIONE (4-7)	DEFINITIVE (4+5+6)	RISCOSSE	RIMASTE DA RISCOUTERE (10-8)	TOTALI ACCERTATI (8+9)	IN AUMENTO (10-7)	IN DIMINUIZIONE (7-10)
1	2	3	4	5	6	7	8	9	10	11	12
		TITOLO: 6 PARTITE DI GIRO CATEGORIA: 01 ENTRATE AVENTI NATURA DI PARTITA DI GIRO									
601010	6110	RITENUTE ERARIALI SU COMPENSI ORGANI DI AMMINISTRAZIONE E DI CONTROLLO	48.000,00			48.000,00	44.800,71	3.000,00	47.800,71		199,29
601010	6111	RITENUTE ERARIALI SU RETRIBUZIONI PERSONALE DIPENDENTE	104.000,00	60.000,00		164.000,00	117.246,12		117.246,12		46.753,88
601010	6112	RITENUTE ERARIALI SU COMPENSI PROFESSIONISTI	130.000,00			130.000,00	59.392,47		59.392,47		70.607,53
601010	6114	RITENUTE ERARIALI SU CONTRIBUTI AD IMPRESE	26.000,00			26.000,00					26.000,00
601020	6120	RITENUTE PREVIDENZIALI ED ASSISTENZIALI ORGANI DI AMMINISTRAZIONE E DI CONTROLLO	11.000,00			11.000,00					11.000,00
601020	6121	RITENUTE PREVIDENZIALI ED ASSISTENZIALI PERSONALE DIPENDENTE	114.000,00	15.000,00		129.000,00	49.563,05		49.563,05		79.436,95
601020	6122	RITENUTE PREVIDENZIALI ED ASSISTENZIALI PROFESSIONISTI	6.000,00			6.000,00					6.000,00
601030	6130	RITENUTE DIVERSE AL PERSONALE DIPENDENTE DELL'ENTE	42.000,00			42.000,00	8.380,98		8.380,98		33.619,02
601050	6140	RECUPERO DAL PERSONALE PER ANTICIPAZIONI CONCESSE	6.000,00			6.000,00					6.000,00
601050	6141	RESTITUZIONE FONDO SPESE PER MISSIONI A FINE ESERCIZIO	6.000,00			6.000,00					6.000,00
601060	6150	TRATTENUTE PER CONTO TERZI	104.000,00			104.000,00					104.000,00

		GESTIONE DEI RESIDUI ATTIVI						GESTIONE DI CASSA				
CODICE	NUMERO	RESIDUI AD INIZ. ESERCIZIO	RISCOSSI	RIMASTI DA RISCUOTERE (16-14)	TOTALI (14+15)	VARIAZIONI		PREVISIONI	RISCOSSIONI (8+14)	DIFFERENZE RISPETTO ALLE PREVISIONI		TOTALE RESIDUI ATTIVI A FINE DELL'ESERCIZIO (9+15)
						IN AUMENTO (16-13)	IN DIMINUIZIONE (13-16)			IN AUMENTO (20-19)	IN DIMINUIZIONE (19-20)	
1	2	13	14	15	16	17	18	19	20	21	22	23
601010	6110	,54	,54		,54			48.000,00	44.801,25		3.198,75	3.000,00
601010	6111							164.000,00	117.246,12		46.753,88	
601010	6112	,34	,34		,34			130.000,00	59.392,81		70.607,19	
601010	6114							26.000,00			26.000,00	
601020	6120							11.000,00			11.000,00	
601020	6121							129.000,00	49.563,05		79.436,95	
601020	6122							6.000,00			6.000,00	
601030	6130							42.000,00	8.380,98		33.619,02	
601050	6140							6.000,00			6.000,00	
601050	6141							6.000,00			6.000,00	
601060	6150							104.000,00			104.000,00	

IL DIRIGENTE
Dr. Claudio Capuano

AUTORITA' PORTUALE DI PIOMBINO
 CODICE FISCALE: 90015100499

RENDICONTO FINANZIARIO ANNO : 2003
 PARTE I ENTRATA

CAPITOLO			GESTIONE DI COMPETENZA								
CODICE	NUMERO	DENOMINAZIONE	PREVISIONI				SOMME ACCERTATE			DIFFERENZE RISPETTO ALLE PREVISIONI	
			INIZIALI	VARIAZIONI		DEFINITIVE	RISCOSSE	RIMASTE DA RISCOUTERE	TOTALI ACCERTATI	IN AUMENTO	IN DIMINUIZIONE
1	2	3	4	IN AUMENTO (7-4)	IN DIMINUIZIONE (4-7)	7	8	9	10	11	12
601070	6160	RIMBORSO SOMME PAGATE PER CON- TO TERZI PER LA RIMOZIONE DI OSTACOLI DI QUALUNQUE GENERE, PER LA NAVIGAZIONE, IN AMBITO PORTUALE.	252.000,00			252.000,00		14.460,79	14.460,79		237.539,21
601090	6170	PARTITE IN SOSPESO	259.000,00			259.000,00	250.078,75		250.078,75		8.921,25
601080	6180	RESTITUZIONE FONDO ECONOMATO A FINE ESERCIZIO	6.000,00			6.000,00		1.000,00	1.000,00		5.000,00
601090	6190	DEPOSITI CAUZIONALI E D'ASTA	26.000,00			26.000,00	17.071,10		17.071,10		8.928,90
TOTALE CATEGORIA: 01			1.140.000,00	75.000,00		1.215.000,00	546.533,18	18.460,79	564.993,97		650.006,03

TITOLO ... 6

CODICE	NUMERO	GESTIONE DEI RESIDUI ATTIVI						GESTIONE DI CASSA				
		RESIDUI AD INIZ. ESERCIZIO	RISCOSSI	RIMASTI DA RISCOUTERE (16-14)	TOTALI (14+15)	VARIAZIONI		PREVISIONI	RISCOSSIONI (8+14)	DIFFERENZE RISPETTO ALLE PREVISIONI		TOTALE RESIDUI ATTIVI A FINE DELL'ESERCIZIO (9+15)
						IN AUMENTO (16-13)	IN DIMINUZIONE (13-16)			IN AUMENTO (20-19)	IN DIMINUZIONE (19-20)	
1	2	13	14	15	16	17	18	19	20	21	22	23
601070	6160	120.506,39		120.506,39	120.506,39			252.000,00			252.000,00	134.967,18
601090	6170	88,80	88,80		88,80			259.000,00	250.167,55		8.832,45	
601080	6180	4.131,00	4.131,00		4.131,00			6.000,00	4.131,00		1.869,00	1.000,00
601090	6190							26.000,00	17.071,10		8.928,90	
		124.727,07	4.220,68	120.506,39	124.727,07			1.215.000,00	550.753,86		664.246,14	138.967,18


AUTORITA' PORTUALE DI PIOMBINO
 CODICE FISCALE: 90015100499

RENDICONTO FINANZIARIO ANNO : 2003
 PARTE I ENTRATA

CAPITOLO			GESTIONE DI COMPETENZA								
CODICE	NUMERO	DENOMINAZIONE	PREVISIONI			SOMME ACCERTATE			DIFFERENZE RISPETTO ALLE PREVISIONI		
			INIZIALI	VARIAZIONI		DEFINITIVE	RISCOSSE	RIMASTE DA RISCOUOTERE	TOTALI ACCERTATI	IN AUMENTO	IN DIMINUZIONE
1	2	3	4	IN AUMENTO (7-4)	IN DIMINUZIONE (4-7)	7	8	(10-8)	(8+9)	(10-7)	(7-10)
		RIASSUNTO DEL TITOLO: 6 PARTITE DI GIRO									
		CATEGORIA: 01 ENTRATE AVENTI NATURA DI PARTI TA DI GIRO	1.140.000,00	75.000,00		1.215.000,00	546.533,18	18.460,79	564.993,97		650.006,03
		TOTALE TITOLO: 6	1.140.000,00	75.000,00		1.215.000,00	546.533,18	18.460,79	564.993,97		650.006,03

TITOLO ... 6

CODICE	NUMERO	GESTIONE DEI RESIDUI ATTIVI						GESTIONE DI CASSA				
		RESIDUI AD INIZ. ESERCIZIO	RISCOSSI	RIMASTI DA RISCUOTERE (16-14)	TOTALI (14+15)	VARIAZIONI		PREVISIONI	RISCOSSIONI (8+14)	DIFFERENZE RISPETTO ALLE PREVISIONI		TOTALE RESIDUI ATTIVI A FINE DELL'ESERCIZIO (9+15)
						IN AUMENTO (16-13)	IN DIMINUZIONE (13-16)			IN AUMENTO (20-19)	IN DIMINUZIONE (19-20)	
1	2	13	14	15	16	17	18	19	20	21	22	23
		124.727,07	4.220,68	120.506,39	124.727,07			1.215.000,00	550.753,86		664.246,14	138.967,18
		124.727,07	4.220,68	120.506,39	124.727,07			1.215.000,00	550.753,86		664.246,14	138.967,18


 IL DIRIGENTE
 Dr. Claudio Capuano

AUTORITA' PORTUALE DI PIOMBINO
 CODICE FISCALE: 90015100499

RENDICONTO FINANZIARIO ANNO : 2003
 PARTE I ENTRATA

CAPITOLO			GESTIONE DI COMPETENZA								
CODICE	NUMERO	DENOMINAZIONE	PREVISIONI			SOMME ACCERTATE			DIFFERENZE RISPETTO ALLE PREVISIONI		
			INIZIALI	IN AUMENTO (7-4)	IN DIMINUIZIONE (4-7)	DEFINITIVE (4+5+6)	RISCOSSE	RIMASTE DA RISCUOTERE (10-8)	TOTALI ACCERTATI (8+9)	IN AUMENTO (10-7)	IN DIMINUIZIONE (7-10)
1	2	3	4	5	6	7	8	9	10	11	12
		-- RIEPILOGO DEI TITOLI --									
		TITOLO: 1 ENTRATE DERIVANTI DA TRASFERIMENTI CORRENTI	799.707,87			799.707,87	753.849,03	194.707,87	948.556,90	148.849,03	
		TITOLO: 2 ALTRE ENTRATE	2.496.764,57	60.000,00		2.556.764,57	2.589.607,78	547.382,16	3.136.989,94	580.225,37	
		TITOLO: 3 ENTRATE PER ALIENAZIONI DI BENI PATRIMONIALI E RISCOSSIONI DEI CREDITI	68.000,00			68.000,00	1.338,68		1.338,68		66.661,32
		TITOLO: 4 ENTRATE DERIVANTI DA TRASFERIMENTI IN CONTO CAPITALE	6.386.877,48	659.999,99		7.046.877,47	1.910.873,66	3.959.491,13	5.870.364,79		1.176.512,68
		TITOLO: 5 ENTRATE DERIVANTI DA ACCENSIONI E DI PRESTITI	30.566.390,12			30.566.390,12		2.083.664,18	2.083.664,18		28.482.725,94
		TITOLO: 6 PARTITE DI GIRO	1.140.000,00	75.000,00		1.215.000,00	546.533,18	18.460,79	564.993,97		650.006,03
		TOTALE TITOLI	41.457.740,04	794.999,99		42.252.740,03	5.802.202,33	6.803.706,13	12.605.908,46		29.646.831,57
		TOTALE GENERALE ENTRATA	41.457.740,04	794.999,99		42.252.740,03	5.802.202,33	6.803.706,13	12.605.908,46		29.646.831,57

CODICE	NUMERO	GESTIONE DEI RESIDUI ATTIVI						GESTIONE DI CASSA				
		RESIDUI AD INIZ. ESERCIZIO	RISCOSSI	RIMASTI DA RISCOOTERE (16-14)	TOTALI (14+15)	VARIAZIONI		PREVISIONI	RISCOSSIONI (8+14)	DIFFERENZE RISPETTO ALLE PREVISIONI		TOTALE RESIDUI ATTIVI A FINE DELL'ESERCIZIO (9+15)
						IN AUMENTO (16-13)	IN DIMINUZIONE (13-16)			IN AUMENTO (20-19)	IN DIMINUZIONE (19-20)	
1	2	13	14	15	16	17	18	19	20	21	22	23
		158.171,29	158.171,29		158.171,29			799.707,87	912.020,32	112.312,45		194.707,87
		394.434,80	316.620,89	73.799,27	390.420,16		4.014,64	2.556.764,57	2.906.228,67	349.464,10		621.181,43
								68.000,00	1.338,68		66.661,32	
		13.037.641,29	6.567.405,19	6.470.236,10	13.037.641,29			20.078.249,05	8.478.278,85		11.599.970,20	10.429.727,23
		1.274.453,80		1.274.453,80	1.274.453,80			31.676.000,00			31.676.000,00	3.358.117,98
		124.727,07	4.220,68	120.506,39	124.727,07			1.215.000,00	550.753,86		664.246,14	138.967,18
		14.989.428,25	7.046.418,05	7.938.995,56	14.985.413,61		4.014,64	56.393.721,49	12.848.620,38		43.545.101,11	14.742.701,69
		14.989.428,25	7.046.418,05	7.938.995,56	14.985.413,61		4.014,64	56.393.721,49	12.848.620,38		43.545.101,11	14.742.701,69

IL DIRIGENTE
Dr. Claudio Capuano


AUTORITA' PORTUALE DI PIOMBINO
CODICE FISCALE: 90015100499

RENDICONTO FINANZIARIO ANNO : 2003
PARTE II SPESA

CAPITOLO			GESTIONE DI COMPETENZA								
CODICE	NUMERO	DENOMINAZIONE	PREVISIONI				SOMME IMPEGNATE			DIFFERENZE RISPETTO ALLE PREVISIONI	
			INIZIALI	IN AUMENTO (7-4)	IN DIMINUZIONE (4-7)	DEFINITIVE (4+5+6)	PAGATE	RIMASTE DA PAGARE (10-8)	TOTALI IMPEGNATI (8+9)	IN AUMENTO (10-7)	IN DIMINUZIONE (7-10)
1	2	3	4	5	6	7	8	9	10	11	12
		TITOLO: 1 SPESE CORRENTI									
		CATEGORIA: 01 SPESE PER GLI ORGANI DELL'AUTORITA' PORTUALE									
101010	1110	COMPENSI, ASSEGNI, INDENNITA' AGLI ORGANI DI AMMINISTRAZIONE E DI CONTROLLO. (PRESIDENTE)	99.380,00	4.000,00		103.380,00	103.164,84		103.164,84		215,16
101010	1112	COMPENSI, ASSEGNI, INDENNITA' AGLI ORGANI DI AMMINISTRAZIONE E DI CONTROLLO (COMITATO PORTUALE)	13.000,00			13.000,00	7.520,00	5.440,00	12.960,00		40,00
101010	1114	COMPENSI, ASSEGNI, INDENNITA' AGLI ORGANI DI AMMINISTRAZIONE E DI CONTROLLO (COLLEGIO DEI REVISORI DEI CONTI)	18.600,00	4.000,00		22.600,00	14.257,92	8.265,19	22.523,11		76,89
101010	1120	RIMBORSI AGLI ORGANI DI AMMINISTRAZIONE E DI CONTROLLO	17.600,00			17.600,00	10.888,19	2.574,00	13.462,19		4.137,81
101010	1130	ONERI PREVIDENZIALI ED ASSISTENZIALI A CARICO AUTORITA' PORTUALE SU COMPENSI AGLI ORGANI DI AMMINISTRAZIONE E DI CONTROLLO									
		TOTALE CATEGORIA: 01	148.580,00	8.000,00		156.580,00	135.830,95	16.279,19	152.110,14		4.469,86
		CATEGORIA: 02 ONERI PER IL PERSONALE IN ATTIVITA' DI SERVIZIO									
102010	1210	EMOLUMENTI FISSI AL PERSONALE DIPENDENTE DELL'ENTE	445.000,00	10.000,00		455.000,00	404.393,82		404.393,82		50.606,18


TITOLO ... 1

		GESTIONE DEI RESIDUI PASSIVI						GESTIONE DI CASSA				
CODICE	NUMERO	RESIDUI AD INIZ. ESERCIZIO	PAGATI	RIMASTI DA PAGARE (16-14)	TOTALI (14+15)	VARIAZIONI		PREVISIONI	PAGAMENTI (8+14)	DIFFERENZE RISPETTO ALLE PREVISIONI		TOTALE RESIDUI PASSIVI A FINE DELL'ESERCIZIO (9+15)
						IN AUMENTO (16-13)	IN DIMINUIZIONE (13-16)			IN AUMENTO (20-19)	IN DIMINUIZIONE (19-20)	
1	2	13	14	15	16	17	18	19	20	21	22	23
101010	1110							103.380,00	103.164,84		215,16	
101010	1112	1.032,98	826,40	154,95	981,35		51,63	14.000,00	8.346,40		5.653,60	5.594,95
101010	1114	4.725,91	4.536,27		4.536,27		189,64	27.300,00	18.794,19		8.505,81	8.265,19
101010	1120	3.413,08	3.413,08		3.413,08			21.000,00	14.301,27		6.698,73	2.574,00
101010	1130											
		9.171,97	8.775,75	154,95	8.930,70		241,27	165.680,00	144.606,70		21.073,30	16.434,14
102010	1210							455.000,00	404.393,82		50.606,18	


 IL DIRIGENTE
 Dr. Claudio Capuano

TITOLO ... 1

		GESTIONE DEI RESIDUI PASSIVI						GESTIONE DI CASSA				
CODICE	NUMERO	RESIDUI AD INIZ. ESERCIZIO	PAGATI	RIMASTI DA PAGARE (16-14)	TOTALI (14+15)	VARIAZIONI		PREVISIONI	PAGAMENTI (8+14)	DIFFERENZE RISPETTO ALLE PREVISIONI		TOTALE RESIDUI PASSIVI A FINE DELL'ESERCIZIO (9+15)
						IN AUMENTO (16-13)	IN DIMINUZIONE (13-16)			IN AUMENTO (20-19)	IN DIMINUZIONE (19-20)	
1	2	13	14	15	16	17	18	19	20	21	22	23
102020	1211	727,17	727,17		727,17			70.000,00	37.795,81		32.204,19	30.685,84
102020	1212											
102020	1220	623,28	623,28		623,28			5.500,00	5.202,07		297,93	
102030	1225											
102030	1230											
102020	1240	980,36	980,36		980,36			21.500,00	15.997,77		5.502,23	2.256,83
102050	1250	1.747,63	1.747,63		1.747,63			16.000,00	13.838,12		2.161,88	2.015,98
102050	1251							1.200,00			1.200,00	
102060	1260	2.140,00	2.140,00		2.140,00			13.000,00	5.045,00		7.955,00	2.452,00
102070	1270	13.498,02	13.471,02	27,00	13.498,02			210.000,00	146.867,80		63.132,20	27,00
102070	1272											


 IL DIRIGENTE
 Dr. Claudio Capuano

TITOLO ... 1

CODICE	NUMERO	GESTIONE DEI RESIDUI PASSIVI						GESTIONE DI CASSA				
		RESIDUI AD INIZ. ESERCIZIO	PAGATI	RIMASTI DA PAGARE (16-14)	TOTALI (14+15)	VARIAZIONI		PREVISIONI	PAGAMENTI (8+14)	DIFFERENZE RISPETTO ALLE PREVISIONI		TOTALE RESIDUI PASSIVI A FINE DELL'ESERCIZIO (9+15)
						IN AUMENTO (16-13)	IN DIMINUZIONE (13-16)			IN AUMENTO (20-19)	IN DIMINUZIONE (19-20)	
1	2	13	14	15	16	17	18	19	20	21	22	23
		19.716,46	19.689,46	27,00	19.716,46			792.200,00	629.140,39		163.059,61	37.437,65
103100	1300											
103100	1310											
103020	1311											
103020	1311/01	123.294,45	63.906,52	47.228,92	111.135,44		12.159,01	453.000,00	331.024,13		121.975,87	116.087,34
103020	1311/02	30.496,59	18.023,34	12.473,25	30.496,59			103.000,00	64.348,98		38.651,02	39.145,53
103020	1311/03	14.352,06	10.164,52	2.966,93	13.131,45		1.220,61	56.000,00	32.451,27		23.548,73	23.176,21
103030	1313	114,41	90,53	23,88	114,41			2.700,00	1.819,32		880,68	868,25
103150	1315	1.714,82	1.714,71		1.714,71		,11	13.000,00	10.840,71		2.159,29	2.226,00
103110	1316											

AUTORITA' PORTUALE DI PIOMBINO
 CODICE FISCALE: 90015100499

RENDICONTO FINANZIARIO ANNO : 2003
 PARTE II SPESA

CAPITOLO			GESTIONE DI COMPETENZA								
CODICE	NUMERO	DENOMINAZIONE	PREVISIONI				SOMME IMPEGNATE			DIFFERENZE RISPETTO ALLE PREVISIONI	
			INIZIALI	IN AUMENTO (7-4)	IN DIMINUZIONE (4-7)	DEFINITIVE (4+5+6)	PAGATE	RIMASTE DA PAGARE (10-8)	TOTALI IMPEGNATI (8+9)	IN AUMENTO (10-7)	IN DIMINUZIONE (7-10)
1	2	3	4	5	6	7	8	9	10	11	12
103100	1317	SPESA PER CONSULENZE, STUDI ED ALTRE ANALOGHE PRESTAZIONI PROFESSIONALI - SPESE LEGALI, GIUDIZIARIE E VARIE	90.000,00		5.000,00	85.000,00	44.341,82	40.581,19	84.923,01		76,99
103160	1318	SPESA PER ACQUISTO DI LIBRI RIVISTE E GIORNALI	4.000,00	500,00		4.500,00	3.974,94	521,90	4.496,84		3,16
103140	1319	PREMI DI ASSICURAZIONE	27.000,00		5.000,00	22.000,00	11.814,12	251,49	12.065,61		9.934,39
103050	1320	SPESA PER ENERGIA ELETTRICA, PER ILLUMINAZIONE, CANONI D'ACQUA UFFICI APP	5.000,00			5.000,00	3.398,60		3.398,60		1.601,40
103050	1322	SPESA PER RISCALDAMENTO UFFICI E SPESE PER LA CONDUZIONE DI IMPIANTI TERMICI	9.000,00		1.000,00	8.000,00	5.992,42		5.992,42		2.007,58
103090	1324	SPESA POSTALI TELEGRAFICHE E TELEFONICHE	23.000,00			23.000,00	22.201,62	796,00	22.997,62		2,38
103150	1328	MANUTENZIONI RIPARAZIONI ED ADATTAMENTI LOCALI E RELATIVI IMPIANTI	4.000,00		2.000,00	2.000,00	1.310,89	670,62	1.981,51		18,49
103030	1330	SPESA PER L'ACQUISTO DI MATERIALE DI CONSUMO	1.000,00			1.000,00	233,42	32,95	266,37		733,63
103100	1332	SPESA DI ASSISTENZA PROGRAMMI (SOFTWARE E MACCHINE DA UFFICIO)	10.400,00		5.000,00	5.400,00	2.470,02	2.925,40	5.395,42		4,58
103030	1334	ACQUISTO GENERI DI CANCELLERIA E MATERIALI OCCORRENTI PER IL FUNZIONAMENTO DI APPARECCHIATURE DI UFFICIO	10.000,00		2.000,00	8.000,00	4.441,12	3.474,49	7.915,61		84,39
103160	1339	SPESA PER ATTI E CONTRATTI VARI	10.000,00		8.000,00	2.000,00	487,74	372,11	859,85		1.140,15
103070	1341	SPESA PER PROVVISI DI EFFETTI DI CORRENDO PER IL PERSONALE DIPENDENTE	800,00			800,00		800,00	800,00		

TITOLO ... 1

		GESTIONE DEI RESIDUI PASSIVI						GESTIONE DI CASSA				
CODICE	NUMERO	RESIDUI AD INIZ. ESERCIZIO	PAGATI	RIMASTI DA PAGARE (16-14)	TOTALI (14+15)	VARIAZIONI		PREVISIONI	PAGAMENTI (8+14)	DIFFERENZE RISPETTO ALLE PREVISIONI		TOTALE RESIDUI PASSIVI A FINE DELL'ESERCIZIO (9+15)
						IN AUMENTO (16-13)	IN DIMINUZIONE (13-16)			IN AUMENTO (20-19)	IN DIMINUZIONE (19-20)	
1	2	13	14	15	16	17	18	19	20	21	22	23
103100	1317	84.756,39	30.413,86	47.431,56	77.845,42		6.910,97	160.000,00	74.755,68		85.244,32	88.012,75
103160	1318	146,77	146,77		146,77			4.600,00	4.121,71		478,29	521,90
103140	1319	2.595,40	2.326,10	258,35	2.584,45		10,95	24.500,00	14.140,22		10.359,78	509,84
103050	1320							5.000,00	3.398,60		1.601,40	
103050	1322							8.000,00	5.992,42		2.007,58	
103090	1324	83,41	28,41	55,00	83,41			23.000,00	22.230,03		769,97	851,00
103150	1328	3.144,11	1.768,71	1.281,20	3.049,91		94,20	5.000,00	3.079,60		1.920,40	1.951,82
103030	1330	110,32	110,32		110,32			1.100,00	343,74		756,26	32,95
103100	1332	2.036,86	567,48	1.326,84	1.894,32		142,54	7.400,00	3.037,50		4.362,50	4.252,24
103030	1334	1.970,42	1.627,04	343,38	1.970,42			9.900,00	6.068,16		3.831,84	3.817,87
103160	1339	220,78	14,19		14,19		206,59	2.200,00	501,93		1.698,07	372,11
103070	1341							800,00			800,00	800,00


 IL DIRIGENTE
 Dr. Claudio Capuano


AUTORITA' PORTUALE DI PIOMBINO
 CODICE FISCALE: 90015100499

RENDICONTO FINANZIARIO ANNO : 2003
 PARTE II SPESA

CAPITOLO			GESTIONE DI COMPETENZA								
CODICE	NUMERO	DENOMINAZIONE	PREVISIONI				SOMME IMPEGNATE			DIFFERENZE RISPETTO ALLE PREVISIONI	
			INIZIALI	IN AUMENTO (7-4)	IN DIMINUIZIONE (4-7)	DEFINITIVE (4+5+6)	PAGATE	RIMASTE DA PAGARE (10-8)	TOTALI IMPEGNATI (8+9)	IN AUMENTO (10-7)	IN DIMINUIZIONE (7-10)
1	2	3	4	5	6	7	8	9	10	11	12
103080	1342	SPESA PROMOZIONALI-VIAGGIO SOGGIORNO E PARTECIPAZIONE A CONVEGNI NELL'INTERESSE DEL PORTO E DELL'A.P.	30.000,00		20.000,00	10.000,00	8.112,18	1.887,29	9.999,47		,53
103080	1343	SPESA DI RAPPRESENTANZA	2.000,00			2.000,00	687,26	1.275,00	1.962,26		37,74
103120	1344	SPESA PER PUBBLICITA'	63.000,00		13.000,00	50.000,00	41.824,62	7.889,67	49.714,29		285,71
103160	1360	SPESA PER LA GESTIONE DELLA STAZIONE MARITTIMA E PER SERVIZI RESI AD AUTOMEZZI E PASSEGGIERI									
103160	1360/01	SPESA PER LA GESTIONE STAZIONE MARITTIMA E PER SERVIZI RESI AD AUTOMEZZI E PASSEGGIERI (PIOMBINO)	273.000,00	57.650,00		330.650,00	291.963,66	38.682,37	330.646,03		3,97
103160	1360/02	SPESA PER LA GESTIONE STAZIONE MARITTIMA PER SERVIZI RESI AD AUTOMEZZI E PASSEGGIERI (PORTOFERRAIO)	20.000,00	11.750,00		31.750,00	14.925,17	16.818,79	31.743,96		6,04
103160	1360/03	SPESA PER LA GESTIONE STAZIONE MARITTIMA E PER SERVIZI RESI AD AUTOMEZZI E PASSEGGIERI (RIO MARINA E CAVO)	4.000,00		2.900,00	1.100,00	819,00	276,00	1.095,00		5,00
		TOTALE CATEGORIA: 03	1.027.800,00	30.000,00		1.057.800,00	805.583,39	236.065,62	1.041.649,01		16.150,99
		CATEGORIA: 04 TRASFERIMENTI PASSIVI									
104010	1410	CONTRIBUTI AVENTI ATTINENZA ALLO SVILUPPO DELL'ATTIVITA' PORTUALE	65.000,00	7.000,00		72.000,00	38.625,00	17.036,67	55.661,67		16.338,33

TITOLO ... 1

		GESTIONE DEI RESIDUI PASSIVI						GESTIONE DI CASSA				
CODICE	NUMERO	RESIDUI AD INIZ. ESERCIZIO	PAGATI	RIMASTI DA PAGARE (16-14)	TOTALI (14+15)	VARIAZIONI		PREVISIONI	PAGAMENTI (8+14)	DIFFERENZE RISPETTO ALLE PREVISIONI		TOTALE RESIDUI PASSIVI A FINE DELL'ESERCIZIO (9+15)
						IN AUMENTO (16-13)	IN DIMINUZIONE (13-16)			IN AUMENTO (20-19)	IN DIMINUZIONE (19-20)	
1	2	13	14	15	16	17	18	19	20	21	22	23
103080	1342	15.583,55	11.932,95	3.466,97	15.399,92		183,63	25.500,00	20.045,13		5.454,87	5.354,26
103080	1343	289,44	282,00		282,00		7,44	2.200,00	969,26		1.230,74	1.275,00
103120	1344	22.033,76	19.840,83	2.137,51	21.978,34		55,42	72.000,00	61.665,45		10.334,55	10.027,18
103160	1360											
103160	1360/01	72.438,20	56.906,53	14.921,11	71.827,64		610,56	402.750,00	348.870,19		53.879,81	53.603,48
103160	1360/02	14.401,30	3.861,81	6.645,03	10.506,84		3.894,46	45.750,00	18.786,98		26.963,02	23.463,82
103160	1360/03	355,32	276,00	79,32	355,32			1.450,00	1.095,00		355,00	355,32
		390.138,36	224.002,62	140.639,25	364.641,87		25.496,49	1.428.850,00	1.029.586,01		399.263,99	376.704,87
104010	1410	2.582,28	2.582,28		2.582,28			74.000,00	41.207,28		32.792,72	17.036,67


 IL DIRIGENTE
 Dr. Claudio Capuano

TITOLO ... 1

CODICE	NUMERO	GESTIONE DEI RESIDUI PASSIVI						GESTIONE DI CASSA				
		RESIDUI AD INIZ. ESERCIZIO	PAGATI	RIMASTI DA PAGARE (16-14)	TOTALI (14+15)	VARIAZIONI		PREVISIONI	PAGAMENTI (8+14)	DIFFERENZE RISPETTO ALLE PREVISIONI		TOTALE RESIDUI PASSIVI A FINE DELL'ESERCIZIO (9+15)
						IN AUMENTO (16-13)	IN DIMINUIZIONE (13-16)			IN AUMENTO (20-19)	IN DIMINUIZIONE (19-20)	
1	2	13	14	15	16	17	18	19	20	21	22	23
104010	1411	31.046,83	17.163,87	13.882,96	31.046,83			100.000,00	31.119,73		68.880,27	59.927,10
104010	1412							129.114,22	129.114,22			
		33.629,11	19.746,15	13.882,96	33.629,11			303.114,22	201.441,23		101.672,99	76.963,77
105010	1510	14,41	14,41		14,41			600,00	14,41		585,59	
		14,41	14,41		14,41			600,00	14,41		585,59	
106010	1610							3.000,00	1.012,28		1.987,72	
106010	1611	5.955,00	5.955,00		5.955,00			85.000,00	55.527,94		29.472,06	6.782,00
		5.955,00	5.955,00		5.955,00			88.000,00	56.540,22		31.459,78	6.782,00


 IL DIRIGENTE
 Dr. Claudio Capuano

AUTORITA' PORTUALE DI PIOMBINO
 CODICE FISCALE: 90015100499

RENDICONTO FINANZIARIO ANNO : 2003
 PARTE II SPESA

CAPITOLO			GESTIONE DI COMPETENZA								
CODICE	NUMERO	DENOMINAZIONE	PREVISIONI				SOMME IMPEGNATE			DIFFERENZE RISPETTO ALLE PREVISIONI	
			INIZIALI	IN AUMENTO (7-4)	IN DIMINUIZIONE (4-7)	DEFINITIVE (4+5+6)	PAGATE	RIMASTE DA PAGARE (10-8)	TOTALI IMPEGNATI (8+9)	IN AUMENTO (10-7)	IN DIMINUIZIONE (7-10)
1	2	3	4	5	6	7	8	9	10	11	12
107010	1710	RESTITUZIONI E RIMBORSI DIVERSI	7.000,00	14.000,00		21.000,00					21.000,00
		TOTALE CATEGORIA: 07	7.000,00	14.000,00		21.000,00					21.000,00
		CATEGORIA: 08 SPESE NON CLASSIFICABILI IN ALTRE VOCI									
108010	1810	SPESE PER LITI ARBITRAGGI, RISARCIMENTI ED ACCESSORI	197.000,00			197.000,00	78.407,78		78.407,78		118.592,22
108020	1820	FONDO DI RISERVA (COMPETENZA)									
108020	1821	FONDO DI RISERVA (CASSA)									
108040	1840	SPESE PER REALIZZO DELLE ENTRATE	105.420,00	30.000,00		135.420,00		129.172,66	129.172,66		6.247,34
		TOTALE CATEGORIA: 08	302.420,00	30.000,00		332.420,00	78.407,78	129.172,66	207.580,44		124.839,56

TITOLO ... 1

CODICE	NUMERO	GESTIONE DEI RESIDUI PASSIVI						GESTIONE DI CASSA				
		RESIDUI AD INIZ. ESERCIZIO	PAGATI	RIMASTI DA PAGARE (16-14)	TOTALI (14+15)	VARIAZIONI		PREVISIONI	PAGAMENTI (8+14)	DIFFERENZE RISPETTO ALLE PREVISIONI		TOTALE RESIDUI PASSIVI A FINE DELL'ESERCIZIO (9+15)
						IN AUMENTO (16-13)	IN DIMINUIZIONE (13-16)			IN AUMENTO (20-19)	IN DIMINUIZIONE (19-20)	
1	2	13	14	15	16	17	18	19	20	21	22	23
107010	1710	2.196,75	2.196,75		2.196,75			23.150,00	2.196,75		20.953,25	
		2.196,75	2.196,75		2.196,75			23.150,00	2.196,75		20.953,25	
108010	1810							197.000,00	78.407,78		118.592,22	
108020	1820											
108020	1821											
108040	1840	126.914,46	126.914,46		126.914,46			260.000,00	126.914,46		133.085,54	129.172,66
		126.914,46	126.914,46		126.914,46			457.000,00	205.322,24		251.677,76	129.172,66

IL DIRIGENTE
Dr. Claudio Capuano

AUTORITA' PORTUALE DI PIOMBINO
 CODICE FISCALE: 90015100499

RENDICONTO FINANZIARIO ANNO : 2003
 PARTE II SPESA

CAPITOLO			GESTIONE DI COMPETENZA								
CODICE	NUMERO	DENOMINAZIONE	PREVISIONI			SOMME IMPEGNATE			DIFFERENZE RISPETTO ALLE PREVISIONI		
			INIZIALI	VARIAZIONI IN AUMENTO (7-4)	IN DIMINUZIONE (4-7)	DEFINITIVE (4+5+6)	PAGATE	RIMASTE DA PAGARE (10-8)	TOTALI IMPEGNATI (8+9)	IN AUMENTO (10-7)	IN DIMINUZIONE (7-10)
1	2	3	4	5	6	7	8	9	10	11	12
		RIASSUNTO DEL TITOLO: 1 SPESE CORRENTI									
		CATEGORIA: 01 SPESE PER GLI ORGANI DELL'AUTO RITA' PORTUALE	148.580,00	8.000,00		156.580,00	135.830,95	16.279,19	152.110,14		4.469,86
		CATEGORIA: 02 ONERI PER IL PERSONALE IN ATTIVITA' DI SERVIZIO	668.700,00	108.000,00		776.700,00	609.450,93	37.410,65	646.861,58		129.838,42
		CATEGORIA: 03 SPESE PER L'ACQUISTO DI BENI DI CONSUMO E DI SERVIZI	1.027.800,00	30.000,00		1.057.800,00	805.583,39	236.065,62	1.041.649,01		16.150,99
		CATEGORIA: 04 TRASFERIMENTI PASSIVI	272.114,22	7.000,00		279.114,22	181.695,08	63.080,81	244.775,89		34.338,33
		CATEGORIA: 05 ONERI FINANZIARI	600,00			600,00					600,00
		CATEGORIA: 06 ONERI TRIBUTARI	53.000,00	30.000,00		83.000,00	50.585,22	6.782,00	57.367,22		25.632,78
		CATEGORIA: 07 POSTE CORRETTIVE E COMPENSATIVE E DI ENTRATE CORRENTI	7.000,00	14.000,00		21.000,00					21.000,00
		CATEGORIA: 08 SPESE NON CLASSIFICABILI IN ALTRE VOCI	302.420,00	30.000,00		332.420,00	78.407,78	129.172,66	207.580,44		124.839,56
		TOTALE TITOLO: 1	2.480.214,22	227.000,00		2.707.214,22	1.861.553,35	488.790,93	2.350.344,28		356.869,94

TITOLO ... 1

CODICE	NUMERO	GESTIONE DEI RESIDUI PASSIVI						GESTIONE DI CASSA				
		RESIDUI AD INIZ. ESERCIZIO	PAGATI	RIMASTI DA PAGARE (16-14)	TOTALI (14+15)	VARIAZIONI		PREVISIONI	PAGAMENTI (8+14)	DIFFERENZE RISPETTO ALLE PREVISIONI		TOTALE RESIDUI PASSIVI A FINE DELL'ESERCIZIO (9+15)
						IN AUMENTO (16-13)	IN DIMINUZIONE (13-16)			IN AUMENTO (20-19)	IN DIMINUZIONE (19-20)	
1	2	13	14	15	16	17	18	19	20	21	22	23
		9.171,97	8.775,75	154,95	8.930,70		241,27	165.680,00	144.606,70		21.073,30	16.434,14
		19.716,46	19.689,46	27,00	19.716,46			792.200,00	629.140,39		163.059,61	37.437,65
		390.138,36	224.002,62	140.639,25	364.641,87		25.496,49	1.428.850,00	1.029.586,01		399.263,99	376.704,87
		33.629,11	19.746,15	13.882,96	33.629,11			303.114,22	201.441,23		101.672,99	76.963,77
		14,41	14,41		14,41			600,00	14,41		585,59	
		5.955,00	5.955,00		5.955,00			88.000,00	56.540,22		31.459,78	6.782,00
		2.196,75	2.196,75		2.196,75			23.150,00	2.196,75		20.953,25	
		126.914,46	126.914,46		126.914,46			457.000,00	205.322,24		251.677,76	129.172,66
		587.736,52	407.294,60	154.704,16	561.998,76		25.737,76	3.258.594,22	2.268.847,95		989.746,27	643.495,09


 IL DIRIGENTE
 Dr. Claudio Capriano

AUTORITA' PORTUALE DI PIOMBINO
CODICE FISCALE: 90015100499

RENDICONTO FINANZIARIO ANNO : 2003
PARTE II SPESA

CAPITOLO			GESTIONE DI COMPETENZA								
CODICE	NUMERO	DENOMINAZIONE	PREVISIONI				SOMME IMPEGNATE			DIFFERENZE RISPETTO ALLE PREVISIONI	
			INIZIALI	IN AUMENTO (7-4)	IN DIMINUIZIONE (4-7)	DEFINITIVE (4+5+6)	PAGATE	RIMASTE DA PAGARE (10-8)	TOTALI IMPEGNATI (8+9)	IN AUMENTO (10-7)	IN DIMINUIZIONE (7-10)
1	2	3	4	5	6	7	8	9	10	11	12
		TITOLO: 2 SPESE IN CONTO CAPITALE									
		CATEGORIA: 01 ACQUISIZIONE DI IMMOBILI ED OPERE PORTUALI									
201010	2110	ESCAVAZIONE FONDALI DEL PORTO	4.805.900,00	1.412.904,42		6.218.804,42	184.680,03	939.751,17	1.124.431,20		5.094.373,22
201010	2120	OPERE PORTUALI (PARTE FINANZIARIA STA STATO/UE)									
201010	2155	REALIZZAZIONE INFRASTRUTTURE PORTUALI DEDICATE ALLA PESCA									
201010	2158	ACQUISTO IMMOBILI AD USO PORTUALE	320.000,00			320.000,00					320.000,00
201010	2159	REALIZZAZIONE OPERE INFRASTRUTTURE TURALI DI CUI AL D.M. 2/5/2001 DEL MINISTERO DELLE INFRASTRUTTURE E DEI TRASPORTI	30.540.390,12			30.540.390,12	24.120,00	2.059.544,18	2.083.664,18		28.456.725,94
201010	2160	REALIZZAZIONE OPERE PORTUALI	6.000.000,00	200.000,00		6.200.000,00	194.317,27	4.548.136,28	4.742.453,55		1.457.546,45
		TOTALE CATEGORIA: 01	41.666.290,12	1.612.904,42		43.279.194,54	403.117,30	7.547.431,63	7.950.548,93		35.328.645,61
		CATEGORIA: 02 ACQUISIZIONE DI IMMOBILIZZAZIONI TECNICHE									
202030	2220	ACQUISTO AUTOVEICOLI, MOTOCICCOLI E PARTI DI RIMBIO DEGLI STESSI	15.000,00			15.000,00					15.000,00

CODICE	NUMERO	GESTIONE DEI RESIDUI PASSIVI						GESTIONE DI CASSA				TOTALE RESIDUI PASSIVI A FINE DELL'ESERCIZIO (9+15)
		RESIDUI AD INIZ. ESERCIZIO	PAGATI	RIMASTI DA PAGARE (16-14)	TOTALI (14+15)	VARIAZIONI		PREVISIONI	PAGAMENTI (8+14)	DIFFERENZE RISPETTO ALLE PREVISIONI		
						IN AUMENTO (16-13)	IN DIMINUIZIONE (13-16)			IN AUMENTO (20-19)	IN DIMINUIZIONE (19-20)	
1	2	13	14	15	16	17	18	19	20	21	22	23
201010	2110	1.615.313,24	1.270.384,10	344.929,14	1.615.313,24			7.764.900,00	1.455.064,13		6.309.835,87	1.284.680,31
201010	2120	10.758,87		10.758,87	10.758,87			10.758,87			10.758,87	10.758,87
201010	2155											
201010	2158							320.000,00			320.000,00	
201010	2159	1.044.061,80	183.600,00	860.461,80	1.044.061,80			31.000.000,00	207.720,00		30.792.280,00	2.920.005,98
201010	2160	18.698.132,06	8.272.095,21	10.322.745,47	18.594.840,68		103.291,38	24.800.000,00	8.466.412,48		16.333.587,52	14.870.881,75
		18.698.132,06	8.272.095,21	10.322.745,47	18.594.840,68		103.291,38	24.800.000,00	8.466.412,48		16.333.587,52	14.870.881,75
		21.368.265,97	9.726.079,31	11.538.895,28	21.264.974,59		103.291,38	63.895.658,87	10.129.196,61		53.766.462,26	19.086.326,91
202030	2220							15.000,00			15.000,00	

AUTORITA' PORTUALE DI PIOMBINO
 CODICE FISCALE: 90015100499

RENDICONTO FINANZIARIO ANNO : 2003
 PARTE II SPESA

CAPITOLO			GESTIONE DI COMPETENZA								
CODICE	NUMERO	DENOMINAZIONE	PREVISIONI				SOMME IMPEGNATE			DIFFERENZE RISPETTO ALLE PREVISIONI	
			INIZIALI	IN AUMENTO (7-4)	IN DIMINUIZIONE (4-7)	DEFINITIVE (4+5+6)	PAGATE	RIMASTE DA PAGARE (10-8)	TOTALI IMPEGNATI (8+9)	IN AUMENTO (10-7)	IN DIMINUIZIONE (7-10)
1	2	3	4	5	6	7	8	9	10	11	12
202030	2225	ACQUISTO MOBILI E MACCHINE PER UFFICIO	40.000,00	20.000,00		60.000,00	13.488,00	11.185,20	24.673,20		35.326,80
202040	2240	SPESE PER PROGETTAZIONE OPERE PORTUALI	400.000,00			400.000,00	3.154,20	20.900,00	24.054,20		375.945,80
202040	2242	STUDI E RICERCHE PER VALUTAZIONE IMPATTO AMBIENTALE ALLA VARIANTE 2									
202040	2245	SPERIMENTAZIONI COLLATERALI ALLE OPERAZIONI DI ESCAVAZIONE (FINANZIATE DALL'APP)									
202040	2248	STUDI, RICERCHE E ANALISI SUPPLEMENTIVE ALL'ESCAVAZIONE (FINANZIATE DALL'APP)									
202010	2250	MANUTENZIONE STRAORDINARIA PARTI COMUNI NELL'AMBITO PORTUALE									
202010	2250/01	MANUTENZIONE STRAORDINARIA PARTI COMUNI AMBITO PORTUALE (PIOMBINO)	740.000,00			740.000,00	227.798,30	512.128,13	739.926,43		73.573,57
202010	2250/02	MANUTENZIONE STRAORDINARIA PARTI COMUNI AMBITO PORTUALE (PORTOFERRAIO)	365.000,00			365.000,00	80.785,62	281.150,33	361.935,95		3.064,05
202010	2250/03	MANUTENZIONE STRAORDINARIA PARTI COMUNI AMBITO PORTUALE (RIO MARINA E CAVO)	208.000,00			208.000,00	22.820,00	179.486,03	202.306,03		5.693,97
202010	2251	MANUTENZIONE STRAORDINARIA PARTI COMUNI NELL'AMBITO PORTUALE (FINANZIATA CON FONDI PROPRI)									
202010	2252	MANUTENZIONE STRAORDINARIA AREE PORTUALI	791.139,77			791.139,77					791.139,77

TITOLO ... 2

CODICE	NUMERO	GESTIONE DEI RESIDUI PASSIVI						GESTIONE DI CASSA				
		RESIDUI AD INIZ. ESERCIZIO	PAGATI	RIMASTI DA PAGARE (16-14)	TOTALI (14+15)	VARIAZIONI		PREVISIONI	PAGAMENTI (8+14)	DIFFERENZE RISPETTO ALLE PREVISIONI		TOTALE RESIDUI PASSIVI A FINE DELL'ESERCIZIO (9+15)
						IN AUMENTO (16-13)	IN DIMINUZIONE (13-16)			IN AUMENTO (20-19)	IN DIMINUZIONE (19-20)	
1	2	13	14	15	16	17	18	19	20	21	22	23
202030	2225	2.962,80	2.962,80		2.962,80			62.000,00	16.450,80		45.549,20	11.185,20
202040	2240	171.546,40	94.599,58	76.946,82	171.546,40			550.000,00	97.753,78		452.246,22	97.846,82
202040	2242											
202040	2245											
202040	2248											
202010	2250											
202010	2250/01	1.581.373,12	707.966,54	873.406,58	1.581.373,12			2.300.000,00	935.764,84		1.364.235,16	1.385.534,71
202010	2250/02	770.618,83	483.919,50	286.699,33	770.618,83			1.100.000,00	564.705,12		535.294,88	567.849,66
202010	2250/03	352.868,45	175.877,13	176.991,32	352.868,45			530.000,00	198.697,13		331.302,87	356.477,35
202010	2251	14.300,11	6.069,28	8.230,83	14.300,11			14.300,11	6.069,28		8.230,83	8.230,83
202010	2252	77.492,30	2.450,77	75.041,53	77.492,30			960.000,00	2.450,77		857.549,23	75.041,53

AUTORITA' PORTUALE DI PIOMBINO
 CODICE FISCALE: 90015100499

RENDICONTO FINANZIARIO ANNO : 2003
 PARTE II SPESA

CAPITOLO			GESTIONE DI COMPETENZA								
CODICE	NUMERO	DENOMINAZIONE	PREVISIONI				SOMME IMPEGNATE			DIFFERENZE RISPETTO ALLE PREVISIONI	
			INIZIALI	VARIAZIONI		DEFINITIVE	PAGATE	RIMASTE DA PAGARE	TOTALI IMPEGNATI	IN AUMENTO	IN DIMINUIZIONE
1	2	3	4	IN AUMENTO (7-4)	IN DIMINUIZIONE (4-7)	7 (4+5+6)	8	9 (10-8)	10 (8+9)	11 (10-7)	12 (7-10)
		TOTALE CATEGORIA: 02	2.559.139,77	20.000,00		2.579.139,77	348.046,12	1.004.849,69	1.352.895,81		1.226.243,96
		CATEGORIA: 03 PARTECIPAZIONE ED ACQUISTO DI VALORI MOBILIARI									
203020	2320	CONFERIMENTI E QUOTE DI PARTECIPAZIONE AL PATRIMONIO DI ALTRI ENTI (DI CUI ALL'ART.6 COMMA 6 DELLA LEGGE 84/94 E SUCC. MODIFICAZIONI)		56.000,00		56.000,00					56.000,00
		TOTALE CATEGORIA: 03		56.000,00		56.000,00					56.000,00
		CATEGORIA: 04 DEPOSITI BANCARI, CREDITI ED ALTRE ANTICIPAZIONI									
204010	2410	VERSAMENTO IN CONTO DEPOSITI BANCARI VINCOLATI PER IL FONDO INDENNITA' LICENZIAMENTO									
204030	2430	VERSAMENTO A COMPAGNIE DI ASSICURAZIONE PER POLIZZE CONTRATTE PER L'INDENNITA' DI LICENZIAMENTO AL PERSONALE DIPENDENTE	26.000,00	20.000,00		46.000,00	1.376,70	37.646,53	39.023,23		6.976,77
204050	2450	DEPOSITI A CAUZIONE PRESSO TERZI	26.000,00			26.000,00					26.000,00
		TOTALE CATEGORIA: 04	52.000,00	20.000,00		72.000,00	1.376,70	37.646,53	39.023,23		32.976,77

TITOLO ... 2

CODICE	NUMERO	GESTIONE DEI RESIDUI PASSIVI						GESTIONE DI CASSA				
		RESIDUI AD INIZ. ESERCIZIO	PAGATI	RIMASTI DA PAGARE (16-14)	TOTALI (14+15)	VARIAZIONI		PREVISIONI	PAGAMENTI (8+14)	DIFFERENZE RISPETTO ALLE PREVISIONI		TOTALE RESIDUI PASSIVI A FINE DELL'ESERCIZIO (9+15)
						IN AUMENTO (16-13)	IN DIMINUIZIONE (13-16)			IN AUMENTO (20-19)	IN DIMINUIZIONE (19-20)	
1	2	13	14	15	16	17	18	19	20	21	22	23
		2.971.162,01	1.473.845,60	1.497.316,41	2.971.162,01			5.431.300,11	1.821.891,72		3.609.408,39	2.502.166,10
203020	2320							56.000,00			56.000,00	
								56.000,00			56.000,00	
204010	2410											
204030	2430	33.337,65	25.822,84	4.908,36	30.731,20		2.606,45	70.000,00	27.199,54		42.800,46	42.554,89
204050	2450							26.000,00			26.000,00	
		33.337,65	25.822,84	4.908,36	30.731,20		2.606,45	96.000,00	27.199,54		68.800,46	42.554,89

IL DIRIGENTE
Dr. Claudio Capuano


AUTORITA' PORTUALE DI PIOMBINO
 CODICE FISCALE: 90015100499

RENDICONTO FINANZIARIO ANNO : 2003
 PARTE II SPESA

CAPITOLO			GESTIONE DI COMPETENZA								
CODICE	NUMERO	DENOMINAZIONE	PREVISIONI				SOMME IMPEGNATE			DIFFERENZE RISPETTO ALLE PREVISIONI	
			INIZIALI	VARIAZIONI		DEFINITIVE	PAGATE	RIMASTE DA PAGARE	TOTALI IMPEGNATI	IN AUMENTO	IN DIMINUIZIONE
1	2	3	4	IN AUMENTO (7-4)	IN DIMINUIZIONE (4-7)	7 (4+5+6)	8	9 (10-8)	10 (8+9)	11 (10-7)	12 (7-10)
		CATEGORIA: 05 TFR DOVUTO AL PERSONALE CESSATO DAL SERVIZIO									
205010	2510	INDENNITA' DI ANZIANITA'	42.000,00			42.000,00	6.712,55		6.712,55		35.287,45
		TOTALE CATEGORIA: 05	42.000,00			42.000,00	6.712,55		6.712,55		35.287,45

TITOLO ... 2

CODICE	NUMERO	GESTIONE DEI RESIDUI PASSIVI						GESTIONE DI CASSA				
		RESIDUI AD INIZ. ESERCIZIO	PAGATI	RIMASTI DA PAGARE (16-14)	TOTALI (14+15)	VARIAZIONI		PREVISIONI	PAGAMENTI (8+14)	DIFFERENZE RISPETTO ALLE PREVISIONI		TOTALE RESIDUI PASSIVI A FINE DELL'ESERCIZIO (9+15)
						IN AUMENTO (16-13)	IN DIMINUIZIONE (13-16)			IN AUMENTO (20-19)	IN DIMINUIZIONE (19-20)	
1	2	13	14	15	16	17	18	19	20	21	22	23
205010	2510							42.000,00	6.712,55		35.287,45	
								42.000,00	6.712,55		35.287,45	


 IL DIRIGENTE
Dr. Claudio Capuano

AUTORITA' PORTUALE DI PIGMBINO
 CODICE FISCALE: 90015100499

RENDICONTO FINANZIARIO ANNO : 2003
 PARTE II SPESA

CAPITOLO			GESTIONE DI COMPETENZA								
CODICE	NUMERO	DENOMINAZIONE	PREVISIONI			SOMME IMPEGNATE			DIFFERENZE RISPETTO ALLE PREVISIONI		
			INIZIALI	VARIAZIONI		DEFINITIVE	PAGATE	RIMASTE DA PAGARE	TOTALI IMPEGNATI	IN AUMENTO	IN DIMINUIZIONE
1	2	3	4	IN AUMENTO (7-4)	IN DIMINUIZIONE (4-7)	(4+5+6)	8	(10-8)	(8+9)	(10-7)	(7-10)
		RIASSUNTO DEL TITOLO: 2 SPESE IN CONTO CAPITALE									
		CATEGORIA: 01 ACQUISIZIONE DI IMMOBILI ED OPERE PORTUALI	41.666.290,12	1.612.904,42		43.279.194,54	403.117,30	7.547.431,63	7.950.548,93		35.328.645,61
		CATEGORIA: 02 ACQUISIZIONE DI IMMOBILIZZAZIONI TECNICHE	2.559.139,77	20.000,00		2.579.139,77	348.046,12	1.004.849,69	1.352.895,81		1.226.243,96
		CATEGORIA: 03 PARTECIPAZIONE ED ACQUISTO DI VALORI MOBILIARI		56.000,00		56.000,00					56.000,00
		CATEGORIA: 04 DEPOSITI BANCARI, CREDITI ED ALTRE ANTICIPAZIONI	52.000,00	20.000,00		72.000,00	1.376,70	37.646,53	39.023,23		32.976,77
		CATEGORIA: 05 TFR DOVUTO AL PERSONALE CESSATO DAL SERVIZIO	42.000,00			42.000,00	6.712,55		6.712,55		35.287,45
		TOTALE TITOLO: 2	44.319.429,89	1.708.904,42		46.028.334,31	759.252,67	8.589.927,85	9.349.180,52		36.679.153,79

TITOLO ... 2

CODICE	NUMERO	GESTIONE DEI RESIDUI PASSIVI						GESTIONE DI CASSA				
		RESIDUI AD INIZ. ESERCIZIO	PAGATI	RIMASTI DA PAGARE (16-14)	TOTALI (14+15)	VARIAZIONI		PREVISIONI	PAGAMENTI (8+14)	DIFFERENZE RISPETTO ALLE PREVISIONI		TOTALE RESIDUI PASSIVI A FINE DELL'ESERCIZIO (9+15)
						IN AUMENTO (16-13)	IN DIMINUZIONE (13-16)			IN AUMENTO (20-19)	IN DIMINUZIONE (19-20)	
1	2	13	14	15	16	17	18	19	20	21	22	23
		21.368.265,97	9.726.079,31	11.538.895,28	21.264.974,59		103.291,38	63.895.658,87	10.129.196,61		53.766.462,26	19.086.326,91
		2.971.162,01	1.473.845,60	1.497.316,41	2.971.162,01			5.431.300,11	1.821.891,72		3.609.408,39	2.502.166,10
								56.000,00			56.000,00	
		33.337,65	25.822,84	4.908,36	30.731,20		2.606,45	96.000,00	27.199,54		68.800,46	42.554,89
								42.000,00	6.712,55		35.287,45	
		24.372.765,63	11.225.747,75	13.041.120,05	24.266.867,80		105.897,83	69.520.958,98	11.985.000,42		57.535.958,56	21.631.047,90

AUTORITA' PORTUALE DI PIOMBINO
 CODICE FISCALE: 90015100499

RENDICONTO FINANZIARIO ANNO : 2003
 PARTE II SPESA

CAPITOLO			GESTIONE DI COMPETENZA								
CODICE	NUMERO	DENOMINAZIONE	PREVISIONI				SOMME IMPEGNATE			DIFFERENZE RISPETTO ALLE PREVISIONI	
			INIZIALI	IN AUMENTO (7-4)	IN DIMINUIZIONE (4-7)	DEFINITIVE (4+5+6)	PAGATE	RIMASTE DA PAGARE (10-8)	TOTALI IMPEGNATI (8+9)	IN AUMENTO (10-7)	IN DIMINUIZIONE (7-10)
1	2	3	4	5	6	7	8	9	10	11	12
		TITOLO: 3 SPESE PER ESTINZIONE DI MUTUI ED ANTICIPAZIONI									
		CATEGORIA: 04 ESTINZIONE DEBITI DIVERSI									
304010	3410	RESTITUZIONE DEPOSITI DI TERZI A CAUZIONE	26.000,00			26.000,00					26.000,00
		TOTALE CATEGORIA: 04	26.000,00			26.000,00					26.000,00

TITOLO ... 3

CODICE	NUMERO	GESTIONE DEI RESIDUI PASSIVI						GESTIONE DI CASSA				
		RESIDUI AD INIZ. ESERCIZIO	PAGATI	RIMASTI DA PAGARE (16-14)	TOTALI (14+15)	VARIAZIONI		PREVISIONI	PAGAMENTI (8+14)	DIFFERENZE RISPETTO ALLE PREVISIONI		TOTALE RESIDUI PASSIVI A FINE DELL'ESERCIZIO (9+15)
						IN AUMENTO (16-13)	IN DIMINUIZIONE (13-16)			IN AUMENTO (20-19)	IN DIMINUIZIONE (19-20)	
1	2	13	14	15	16	17	18	19	20	21	22	23
304010	3410	22.733,91		22.733,91	22.733,91			48.000,00			48.000,00	22.733,91
		22.733,91		22.733,91	22.733,91			48.000,00			48.000,00	22.733,91


 IL DIRIGENTE
 Dr. Claudio Capuano


AUTORITA' PORTUALE DI PIOMBINO
 CODICE FISCALE: 90015100499

RENDICONTO FINANZIARIO ANNO : 2003
 PARTE II SPESA

CAPITOLO			GESTIONE DI COMPETENZA								
CODICE	NUMERO	DENOMINAZIONE	PREVISIONI			SOMME IMPEGNATE			DIFFERENZE RISPETTO ALLE PREVISIONI		
			INIZIALI	IN AUMENTO (7-4)	IN DIMINUIZIONE (4-7)	DEFINITIVE (4+5+6)	PAGATE	RIMASTE DA PAGARE (10-8)	TOTALI IMPEGNATI (8+9)	IN AUMENTO (10-7)	IN DIMINUIZIONE (7-10)
1	2	3	4	5	6	7	8	9	10	11	12
		RIASSUNTO DEL TITOLO: 3 SPESE PER ESTINZIONE DI MUTUI ED ANTICIPAZIONI									
		CATEGORIA: 04 ESTINZIONE DEBITI DIVERSI	26.000,00			26.000,00					26.000,00
		TOTALE TITOLO: 3	26.000,00			26.000,00					26.000,00

TITOLO ... 3.

CODICE	NUMERO	GESTIONE DEI RESIDUI PASSIVI						GESTIONE DI CASSA				
		RESIDUI AD INIZ. ESERCIZIO	PAGATI	RIMASTI DA PAGARE (16-14)	TOTALI (14+15)	VARIAZIONI		PREVISIONI	PAGAMENTI (8+14)	DIFFERENZE RISPETTO ALLE PREVISIONI		TOTALE RESIDUI PASSIVI A FINE DELL'ESERCIZIO (9+15)
						IN AUMENTO (16-13)	IN DIMINUZIONE (13-16)			IN AUMENTO (20-19)	IN DIMINUZIONE (19-20)	
1	2	13	14	15	16	17	18	19	20	21	22	23
		22.733,91		22.733,91	22.733,91			48.000,00			48.000,00	22.733,91
		22.733,91		22.733,91	22.733,91			48.000,00			48.000,00	22.733,91


 IL DIRIGENTE
 Dr. Claudio Capriano

AUTORITA' PORTUALE DI PIOMBINO
 CODICE FISCALE: 90015100499

RENDICONTO FINANZIARIO ANNO : 2003
 PARTE II SPESA

CAPITOLO			GESTIONE DI COMPETENZA								
CODICE	NUMERO	DENOMINAZIONE	PREVISIONI			SOMME IMPEGNATE			DIFFERENZE RISPETTO ALLE PREVISIONI		
			INIZIALI	VARIAZIONI	DEFINITIVE	PAGATE	RIMASTE DA PAGARE	TOTALI IMPEGNATI	IN AUMENTO	IN DIMINUIZIONE	
1	2	3	4	IN AUMENTO (7-4)	IN DIMINUIZIONE (4-7)	7	8	(10-8)	(8+9)	(10-7)	(7-10)
		TITOLO: 4									
		SPESA PER PARTITE DI GIRO									
		CATEGORIA: 01									
		SPESA AVENTI NATURA DI PARTITA DI GIRO									
401010	4110	VERSAMENTO RITENUTE ERARIALI SU COMPENSI AMMINISTRATORI	48.000,00			48.000,00	43.322,07	4.478,64	47.800,71		199,29
401010	4111	VERSAMENTO RITENUTE ERARIALI SU RETRIBUZIONI DIPENDENTI	104.000,00	60.000,00		164.000,00	101.763,64	15.482,48	117.246,12		46.753,88
401010	4112	VERSAMENTO RITENUTE ERARIALI SU COMPENSI PROFESSIONISTI	130.000,00			130.000,00	56.840,44	2.552,03	59.392,47		70.607,53
401010	4114	VERSAMENTO RITENUTE ERARIALI SU CONTRIBUTI AD IMPRESE	26.000,00			26.000,00					26.000,00
401020	4120	VERSAMENTO RITENUTE PREVIDENZIALI ED ASSISTENZIALI AGLI AMMINISTRATORI	11.000,00			11.000,00					11.000,00
401020	4121	VERSAMENTO RITENUTE PREVIDENZIALI ED ASSISTENZIALI AI DIPENDENTI	114.000,00	15.000,00		129.000,00	49.563,05		49.563,05		79.436,95
401020	4122	VERSAMENTO RITENUTE PREVIDENZIALI ED ASSISTENZIALI AI PROFESSIONISTI	6.000,00			6.000,00					6.000,00
401030	4130	VERSAMENTO RITENUTE DIVERSE AL PERSONALE DIPENDENTE	42.000,00			42.000,00	7.302,36	1.078,62	8.380,98		33.619,02
401050	4140	ANTICIPAZIONI DELL'A.P. AL PERSONALE DIPENDENTE	6.000,00			6.000,00					6.000,00
401050	4141	ANTICIPAZIONI FONDO SPESE PER MISSIONI	6.000,00			6.000,00					6.000,00
401080	4150	SPESA PER CONTO DI TERZI	104.000,00			104.000,00					104.000,00

TITOLO ... 4

CODICE	NUMERO	GESTIONE DEI RESIDUI PASSIVI						GESTIONE DI CASSA				
		RESIDUI AD INIZ. ESERCIZIO	PAGATI	RIMASTI DA PAGARE (16-14)	TOTALI (14+15)	VARIAZIONI		PREVISIONI	PAGAMENTI (8+14)	DIFFERENZE RISPETTO ALLE PREVISIONI		TOTALE RESIDUI PASSIVI A FINE DELL'ESERCIZIO (9+15)
						IN AUMENTO (16-13)	IN DIMINUZIONE (13-16)			IN AUMENTO (20-19)	IN DIMINUZIONE (19-20)	
1	2	13	14	15	16	17	18	19	20	21	22	23
401010	4110	4.659,85	4.312,61	347,24	4.659,85			48.000,00	47.634,68		365,32	4.825,88
401010	4111	12.547,30	12.269,10	278,20	12.547,30			164.000,00	114.032,74		49.967,26	15.760,68
401010	4112	2.628,55	2.628,55		2.628,55			130.000,00	59.468,99		70.531,01	2.552,03
401010	4114							26.000,00			26.000,00	
401020	4120							11.000,00			11.000,00	
401020	4121	5.838,98	5.838,98		5.838,98			129.000,00	55.402,03		73.597,97	
401020	4122							6.000,00			6.000,00	
401030	4130	844,77	844,77		844,77			42.000,00	8.147,13		33.852,87	1.078,62
401050	4140							6.000,00			6.000,00	
401050	4141							6.000,00			6.000,00	
401080	4150							104.000,00			104.000,00	

AUTORITA' PORTUALE DI PIOMBINO
 CODICE FISCALE: 90015100499

RENDICONTO FINANZIARIO ANNO : 2003
 PARTE II SPESA

CAPITOLO			GESTIONE DI COMPETENZA								
CODICE	NUMERO	DENOMINAZIONE	PREVISIONI				SOMME IMPEGNATE			DIFFERENZE RISPETTO ALLE PREVISIONI	
			INIZIALI	VARIAZIONI		DEFINITIVE	PAGATE	RIMASTE DA PAGARE	TOTALI IMPEGNATI	IN AUMENTO	IN DIMINUIZIONE
1	2	3	4	IN AUMENTO (7-4)	IN DIMINUIZIONE (4-7)	(4+5+6)	8	(10-8)	(8+9)	(10-7)	(7-10)
401070	4160	SPESA PER CONTO DI TERZI PER PROVVISTE E LAVORI INDISP. PER LA RIMOZIONE DI OSTACOLI DI QUALUNQUE GENERE IN AMBITO PORTUALE	252.000,00			252.000,00	14.460,79		14.460,79		237.539,21
401090	4170	PARTITE IN SOSPEO	259.000,00			259.000,00	250.078,75		250.078,75		8.921,25
401080	4180	ANTICIPAZIONI FONDO ECONOMATO	6.000,00			6.000,00	1.000,00		1.000,00		5.000,00
401090	4190	RESTITUZIONE DEPOSITI CAUZIO- NALI E D'ASTA	26.000,00			26.000,00	10.832,02	6.239,08	17.071,10		8.928,90
TOTALE CATEGORIA: 01			1.140.000,00	75.000,00		1.215.000,00	535.163,12	29.830,85	564.993,97		650.006,03

TITOLO ... 4

CODICE	NUMERO	GESTIONE DEI RESIDUI PASSIVI						GESTIONE DI CASSA				
		RESIDUI AD INIZ. ESERCIZIO	PAGATI	RIMASTI DA PAGARE (16-14)	TOTALI (14+15)	VARIAZIONI		PREVISIONI	PAGAMENTI (8+14)	DIFFERENZE RISPETTO ALLE PREVISIONI		TOTALE RESIDUI PASSIVI A FINE DELL'ESERCIZIO (9+15)
						IN AUMENTO (16-13)	IN DIMINUIZIONE (13-16)			IN AUMENTO (20-19)	IN DIMINUIZIONE (19-20)	
1	2	13	14	15	16	17	18	19	20	21	22	23
401070	4160	72.303,97	72.303,97		72.303,97			252.000,00	86.764,76		165.235,24	
401090	4170							259.000,00	250.078,75		8.921,25	
401080	4180							6.000,00	1.000,00		5.000,00	
401090	4190	3.310,83	559,73	2.751,10	3.310,83			26.000,00	11.391,75		14.608,25	8.990,18
		102.134,25	98.757,71	3.376,54	102.134,25			1.215.000,00	633.920,83		581.079,17	33.207,39


AUTORITA' PORTUALE DI PIOMBINO
 CODICE FISCALE: 90015100499

RENDICONTO FINANZIARIO ANNO : 2003
 PARTE II SPESA

CAPITOLO			GESTIONE DI COMPETENZA								
CODICE	NUMERO	DENOMINAZIONE	PREVISIONI				SOMME IMPEGNATE			DIFFERENZE RISPETTO ALLE PREVISIONI	
			INIZIALI	IN AUMENTO (7-4)	IN DIMINUIZIONE (4-7)	DEFINITIVE (4+5+6)	PAGATE	RIMASTE DA PAGARE (10-8)	TOTALI IMPEGNATI (8+9)	IN AUMENTO (10-7)	IN DIMINUIZIONE (7-10)
1	2	3	4	5	6	7	8	9	10	11	12
		RIASSUNTO DEL TITOLO: 4 SPESE PER PARTITE DI GIRO									
		CATEGORIA: 01 SPESE AVENTI NATURA DI PARTITA DI GIRO	1.140.000,00	75.000,00		1.215.000,00	535.163,12	29.830,85	564.993,97		650.006,03
		TOTALE TITOLO: 4	1.140.000,00	75.000,00		1.215.000,00	535.163,12	29.830,85	564.993,97		650.006,03

TITOLO ... 4

		GESTIONE DEI RESIDUI PASSIVI						GESTIONE DI CASSA				
CODICE	NUMERO	RESIDUI AD INIZ. ESERCIZIO	PAGATI	RIMASTI DA PAGARE (16-14)	TOTALI (14+15)	VARIAZIONI		PREVISIONI	PAGAMENTI (8+14)	DIFFERENZE RISPETTO ALLE PREVISIONI		TOTALE RESIDUI PASSIVI A FINE DELL'ESERCIZIO (9+15)
						IN AUMENTO (16-13)	IN DIMINUIZIONE (13-16)			IN AUMENTO (20-19)	IN DIMINUIZIONE (19-20)	
1	2	13	14	15	16	17	18	19	20	21	22	23
		102.134,25	98.757,71	3.376,54	102.134,25			1.215.000,00	633.920,83		581.079,17	33.207,39
		102.134,25	98.757,71	3.376,54	102.134,25			1.215.000,00	633.920,83		581.079,17	33.207,39



 IL DIRIGENTE
 Dr. Claudio Capuano

AUTORITA' PORTUALE DI PIOMBINO
 CODICE FISCALE: 90015100499

RENDICONTO FINANZIARIO ANNO : 2003
 PARTE II SPESA

CAPITOLO			GESTIONE DI COMPETENZA								
CODICE	NUMERO	DENOMINAZIONE	PREVISIONI				SOMME IMPEGNATE			DIFFERENZE RISPETTO ALLE PREVISIONI	
			INIZIALI	IN AUMENTO (7-4)	IN DIMINUIZIONE (4-7)	DEFINITIVE (4+5+6)	PAGATE	RIMASTE DA PAGARE (10-8)	TOTALI IMPEGNATI (8+9)	IN AUMENTO (10-7)	IN DIMINUIZIONE (7-10)
1	2	3	4	5	6	7	8	9	10	11	12
		-- RIEPILOGO DEI TITOLI --									
		TITOLO: 1 SPESE CORRENTI	2.480.214,22	227.000,00		2.707.214,22	1.861.553,35	488.790,93	2.350.344,28		356.869,94
		TITOLO: 2 SPESE IN CONTO CAPITALE	44.319.429,89	1.708.904,42		46.028.334,31	759.252,67	8.589.927,85	9.349.180,52		36.679.153,79
		TITOLO: 3 SPESE PER ESTINZIONE DI MUTUI ED ANTICIPAZIONI	26.000,00			26.000,00					26.000,00
		TITOLO: 4 SPESE PER PARTITE DI GIRO	1.140.000,00	75.000,00		1.215.000,00	535.163,12	29.830,85	564.993,97		650.006,03
		TOTALE TITOLI	47.965.644,11	2.010.904,42		49.976.548,53	3.155.969,14	9.108.549,63	12.264.518,77		37.712.029,76
		TOTALE GENERALE USCITA	47.965.644,11	2.010.904,42		49.976.548,53	3.155.969,14	9.108.549,63	12.264.518,77		37.712.029,76

CODICE	NUMERO	GESTIONE DEI RESIDUI PASSIVI						GESTIONE DI CASSA				
		RESIDUI AD INIZ. ESERCIZIO	PAGATI	RIMASTI DA PAGARE (16-14)	TOTALI (14+15)	VARIAZIONI		PREVISIONI	PAGAMENTI (8+14)	DIFFERENZE RISPETTO ALLE PREVISIONI		TOTALE RESIDUI PASSIVI A FINE DELL'ESERCIZIO (9+15)
						IN AUMENTO (16-13)	IN DIMINUIZIONE (13-16)			IN AUMENTO (20-19)	IN DIMINUIZIONE (19-20)	
1	2	13	14	15	16	17	18	19	20	21	22	23
		587.736,52	407.294,60	154.704,16	561.998,76		25.737,76	3.258.594,22	2.268.847,95		989.746,27	643.495,09
		24.372.765,63	11.225.747,75	13.041.120,05	24.266.867,80		105.897,83	69.520.958,98	11.985.000,42		57.535.958,56	21.631.047,90
		22.733,91		22.733,91	22.733,91			48.000,00			48.000,00	22.733,91
		102.134,25	98.757,71	3.376,54	102.134,25			1.215.000,00	633.920,83		581.079,17	33.207,39
		25.085.370,31	11.731.800,06	13.221.934,66	24.953.734,72		131.635,59	74.042.553,20	14.887.769,20		59.154.784,00	22.330.484,29
		25.085.370,31	11.731.800,06	13.221.934,66	24.953.734,72		131.635,59	74.042.553,20	14.887.769,20		59.154.784,00	22.330.484,29


 IL DIRIGENTE
 Dr. Claudio Capuano

