

SENATO DELLA REPUBBLICA

————— XIV LEGISLATURA —————

N. 3224
TAB. 14
Annesso 110

DISEGNO DI LEGGE

presentato dal Ministro dell'economia e delle finanze
(SINISCALCO)

(V. Stampato Camera n. 5311)

approvato dalla Camera dei deputati il 17 novembre 2004

*Trasmesso dal Presidente della Camera dei deputati alla Presidenza
il 18 novembre 2004*

**Bilancio di previsione dello Stato per l'anno finanziario 2005
e bilancio pluriennale per il triennio 2005-2007**

TABELLA n. 14

**Stato di previsione del Ministero per i beni e le attività culturali
per l'anno finanziario 2005**

—————
ANNESSO N. 110
—————

CONTO CONSUNTIVO

FONDAZIONE LUIGI EINAUDI – TORINO

ESERCIZIO FINANZIARIO 2003

ANNESSO N. 110

**allo stato di previsione del Ministero per i beni e le attività culturali
per l'anno finanziario 2005**

CONTO CONSUNTIVO

FONDAZIONE LUIGI EINAUDI – TORINO

ESERCIZIO FINANZIARIO 2003

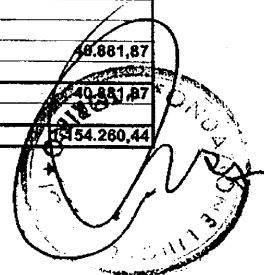
RENDICONTO FINANZIARIO 2003

PARTE I - ENTRATE

PARTE II - USCITE


PER LA PARTE ENTRATE

| Sezione 1) Entrate per impegni in c/Esercizio (e per Plusvalenze Patrimoniali) | | |
|--|------------|---------------------|
| 410 (2-6-13) + 450.1 | | |
| Int. al netto su Titoli Stato, obbligaz. e su dep. Banc. e Prov. Patrimoniali | 18.014,21 | 18.014,21 |
| 425 | | |
| Banca d'Italia | 35.000,00 | |
| Banca Popolare di Novara | 1.000,00 | |
| C.C.I.A. di Torino residuo 2002 | 5.190,43 | |
| C.C.I.A. di Torino | 26.000,00 | |
| Borsa Colarusso | 10.000,00 | |
| Centro Studi d'Agliano | 9.400,00 | |
| Compagnia di San Paolo annuale | 140.000,00 | |
| Compagnia di San Paolo per Borse di Studio | 80.000,00 | |
| Comune di Torino ordinario | 36.151,98 | |
| Fondazione C.R.T. (annuale) | 130.000,00 | |
| Fondazione San Giacomo per Borsa di Studio Marco Einaudi (33.000,00) per Biblioteca (23.000,00) e Attrezzature (5.106,18) | 61.106,18 | |
| Mediobanca Ordinario e Straordinario | 10.500,00 | |
| Provincia di Torino ordinario | 36.151,98 | |
| Vari per Pubblicazioni | 11.047,53 | |
| Regione Piemonte ordinario | 58.000,00 | |
| Regione Piemonte per Attrezz./Informatizz. | 47.300,00 | |
| Stato tabellare | 250.000,00 | |
| Assicurazioni Generali | 1.550,00 | |
| Prof. Firpo per Borsa Venturi | 0,00 | |
| Università | 0,00 | |
| Altri | 0,00 | 948.398,10 |
| 426 | | |
| Contributi Straordinari | 39.327,00 | 39.327,00 |
| 430 | | |
| 4 Rimborso spese e fotocopie | 4.556,33 | 4.556,33 |
| 428 + 440 | | |
| 1 Contr. Rimb. Cred. Da Fond. Firpo | 24.919,67 | 30.260,61 |
| 2 Sopravv. Attive e Insuss. Passive | 2.757,99 | |
| 3 Abbuoni attivi e arrotond.tl | 112,45 | |
| 5 Proventi su oscillazione cambi | 678,59 | |
| 10 Int. Attivi su prestito dipendenti | 233,03 | |
| 15 Proventi vari | 1.000,00 | |
| | 29.701,73 | |
| 14 Rival. Acc. Imp. TFR (L.662/96) | 559,08 | |
| 450.2 | | |
| Plusvalenze su Titoli da Valorizzazione | 48.822,12 | 48.822,12 |
| Totale Sezione 1) | | 1.089.378,57 |
| Sezione 2) Entrate per impegni su c/Esercizi futuri | | |
| 465 | | |
| Entrate per Imp. in c/esercizi futuri | 24.000,00 | 24.000,00 |
| Totale Sezione 2) | | 24.000,00 |
| Sezione 3) Entrate da Situazione Patrimoniale Esercizi Precedenti | | |
| 460 | | |
| 1Entrate da Sit. Patrim. Anni precedenti | 40.881,87 | 40.881,87 |
| Totale Sezione 3) | | 40.881,87 |
| Totale generale entrate | | 1.154.260,44 |



PER LA PARTE USCITE

| Sezione 1) Spese generali e amministrative in c/Esercizio | | |
|--|------------|-------------------|
| 333 | | |
| 1 Stipendi Pers. Amm.vo e servizi | 117.606,22 | |
| 4 Contr. prev. Pers.Amm.vo e servizi | 52.293,85 | |
| 5 Quota TFR Pers. Amm.vo e Servizi | 15.977,26 | |
| 6 Rit. Erariali Pers. Amm.vo e Servizi | 31.308,11 | |
| 7 Premio Pol. Reale x Ass. Ra. Vital | 2.292,55 | |
| 9 PREMIO INAIL | 943,44 | 220.421,43 |
| 347 | | |
| 1 Cons. sett. Ammin. Fisc. Personale | 16.471,19 | 16.471,19 |
| 352 | | |
| 2 Telefoniche | 5.601,45 | |
| 3 Postali | 3.426,43 | |
| 4 Varie | 5.282,46 | |
| 6 Abbuoni passivi e arrotond. | 272,90 | |
| 7 Costi Indeducibili | 266,00 | 14.849,24 |
| 355 | | |
| 1 Spese bancarie | 2.598,97 | |
| 2 Perdite su cambi | 352,43 | 2.951,40 |
| 354 | | |
| 1 Premi assicurativi | 2.673,05 | 2.673,05 |
| 353 | | |
| 1 Mobili e arr. computers | 5.644,20 | 5.644,20 |
| 345/346 | | |
| 1Sp. Inc. Legge da FO.L.626/94 | 3.839,69 | |
| 1 Adeg. Normative diverse | 3.233,87 | 7.073,56 |
| 340 | | |
| 1 Manutenzione sede - ENEL | 10.909,00 | |
| 2 Manutenzione sede - ascensori | 1.533,60 | |
| 3 Manutenzione sede - estintori | 761,63 | |
| 4 Manutenzione sede - AAM | 2.266,55 | |
| 5 Manutenzione sede - riscaldamento | 29.548,30 | |
| 6 Manutenzione sede - varie | 3.513,05 | |
| 7 Manutenzione sede - mater. E lav. Pulizia | 2.627,93 | |
| 9 Manutenzione sede - elettr. E falegnami | 2.496,64 | |
| 10 Antifurto | 347,06 | |
| 11 Manutenzione sede - imp. Condiz. Biblioteca | 6.348,12 | |
| 12 Manutenzione sede - giardino | 1.171,02 | |
| 14 Manutenzione sede - tassa racc. rifiuti | 8.197,72 | |
| 15 Manutenzione Straordinaria Sede | 4.356,11 | |
| 16 Manutenzione sede - imp. Antincendio | 3.323,78 | |
| 18 Fotocopiatrici e Macch. Ufficio | 18.410,17 | 95.810,68 |
| 350 | | |
| 1 I.R.P.E.G. | 1.230,70 | |
| 17 I.R.A.P. | 30.132,57 | |
| 18 Imposte Indeducibili | 390,47 | |
| 20 Condono | 1.500,00 | |




PER LA PARTE USCITE

| | | |
|---|------------|---------------------|
| | | |
| | | |
| 318 | | |
| 1 Stipendi Biblioteca | 156.865,62 | |
| 2 Quota TFR Pers.le Biblioteca | 19.939,82 | |
| 4 Contributo previdenz. Biblioteca | 63.307,23 | |
| 5 Rit. Erariall Pers.le Biblloteca | 34.542,50 | |
| 6 Premio pol. Reale x ass. ren. Vit. Dip. | 2.645,25 | |
| 9 Premio INAIL | 1.600,00 | 278.900,42 |
| | | |
| (343 + 348) | | |
| | | |
| 343 | | |
| 3 Com. Scient. Rimb. e Spese rappr. | 1.704,78 | |
| | | |
| 348 | | |
| 1 Rev. Del Conti Comp. E Rimb. | 13.099,53 | 14.804,31 |
| | | |
| 320 | | |
| 1 Stampa nostrre pubblicazioni | 31.504,50 | |
| 2 Costi editoriali vari | 2.713,00 | 34.217,50 |
| | | |
| 312 | | |
| 3 Prof. Cozzi c/Oonorari | 7.746,85 | |
| 23 Dr. Scena Stefano x Inform. Bibl. | 18.880,25 | |
| 26 Dr. Casassa Roberto x Inform. Bibl. | 17.751,53 | |
| 27 Dr. Ruffa Ferdinando | 6.976,66 | |
| 29 Dr. Caprioglio Chiara | 7.951,58 | 59.306,87 |
| | | |
| 313 | | |
| Sp. x Contr. A Progr. Sc: Un. - Soddu - | 5.681,02 | 5.681,02 |
| | | |
| Totale Sezione 2) | | 756.713,94 |
| | | |
| Sezione 3) Accantonamento per impegni su Esercizi futuri | | |
| | | |
| 357 | | |
| 1 Accant. per imp. in c/es.futuri (Stato e Regione, SBN e Scaff.) | 24.000,00 | |
| | | |
| Totale Sezione 3) | | 24.000,00 |
| | | |
| Totale generale uscite | | 1.488.492,30 |

A large, stylized handwritten signature in black ink is written over a circular official stamp. The stamp contains the text "BIBLIOTECA" at the top, "DIREZIONE" at the bottom, and "DOTT. LUIGI ENRICO" in the center. The signature is written in a cursive, flowing style.

PER LA PARTE USCITE

| | | |
|---|------------|---------------------|
| | | |
| | | |
| 318 | | |
| 1 Stipendi Biblioteca | 156.865,62 | |
| 2 Quota TFR Pers.le Biblioteca | 19.939,82 | |
| 4 Contributo previdenz. Biblioteca | 63.307,23 | |
| 5 Rit. Erariali Pers.le Biblioteca | 34.542,50 | |
| 6 Premio pol. Reale x ass. ren. Vit. Dip. | 2.645,25 | |
| 9 Premio INAIL | 1.600,00 | 278.900,42 |
| | | |
| (343 + 348) | | |
| | | |
| 343 | | |
| 3 Com. Scient. Rimb. e Spese rappr. | 1.704,78 | |
| | | |
| 348 | | |
| 1 Rev. Dei Conti Comp. E Rimb. | 13.099,53 | 14.804,31 |
| | | |
| 320 | | |
| 1 Stampa nostrre pubblicazioni | 31.504,50 | |
| 2 Costi editoriali vari | 2.713,00 | 34.217,50 |
| | | |
| 312 | | |
| 3 Prof. Cozzi c/Onorari | 7.746,85 | |
| 23 Dr. Scena Stefano x Inform. Bibl. | 18.880,25 | |
| 26 Dr. Casassa Roberto x Inform. Bibl. | 17.751,53 | |
| 27 Dr. Ruffa Ferdinando | 6.976,66 | |
| 29 Dr. Caprioglio Chiara | 7.951,58 | 59.306,87 |
| | | |
| 313 | | |
| Sp. x Contr. A Progr. Sc: Un. - Soddu - | 5.681,02 | 5.681,02 |
| | | |
| Totale Sezione 2) | | 756.713,94 |
| | | |
| Sezione 3) Accantonamento per Impegni su Esercizi futuri | | |
| | | |
| 357 | | |
| 1 Accant. per imp. In c/es.futuri (Stato e Regione, SBN e Scaff.) | 24.000,00 | |
| | | |
| Totale Sezione 3) | | 24.000,00 |
| | | |
| Totale generale uscite | | 1.488.492,30 |



**SITUAZIONE PATRIMONIALE, CONTO ECONOMICO
E SITUAZIONE AMMINISTRATIVA
AL 31 DICEMBRE 2003**

FONDAZIONE LUIGI EINAUDI
Stato Patrimoniale 2003

| | | | | | | | | | |
|---|------------|--|--|--------------|--|--|--|--------------|--------------|
| 110 CASSA | | | | | | | | | |
| 1 Cassa economica | 845,36 | | | 1.328,06 | | | | | |
| 2 Cassa proventi | 482,70 | | | | | | | | 28,28 |
| 140 DEBITI FINANZIARI | | | | | | | | | |
| 1 CERSEL 1 | | | | | | | | 26,28 | |
| 120 TITOLI E ATTIVITA' FINANZIARIE (*) | | | | | | | | | |
| 1 Cdt e bto soggetti | 127.894,20 | | | 1.645.374,93 | | | | | 82.408,00 |
| Obbligazioni in DM | 109.233,42 | | | | | | | 41.988,24 | |
| 13 Gest fondi S. Paolo asset man | 340.356,18 | | | | | | | 2.073,11 | |
| 14 Titoli Pronti C/T termine | 69.854,07 | | | | | | | 333,44 | |
| 18 Fondensei x bs Michels | 101.396,98 | | | | | | | 25.593,21 | |
| 20 Fondensei passivo | 572.944,91 | | | | | | | 12.420,00 | |
| 21 Fondensei cash | 323.885,17 | | | | | | | | |
| 140 DEPOSITI BANCARI E CREDITI | | | | | | | | | |
| 1 Banca San Paolo | 63.539,58 | | | 63.655,50 | | | | 134.946,76 | |
| 3 CERSEL B.S. Michels | 64,35 | | | | | | | | |
| 4 CCP n.43374149 | 51,57 | | | | | | | 357.474,96 | |
| 150 CLIENTI | | | | | | | | | |
| 150 CLIENTI | 19.074,92 | | | 19.074,92 | | | | | |
| 151 ALTRI CREDITI | | | | | | | | | |
| 1 Contributi da ricevere | 313.740,58 | | | 336.796,14 | | | | | 86.997,60 |
| 5 Crediti vari | 1.411,39 | | | | | | | 24.000,00 | |
| 9 Ratei attivi | 675,43 | | | | | | | 18.075,98 | |
| 12 Cred.x acc d'imp fir i 662/96 | 18.029,26 | | | | | | | 20.745,70 | |
| 20 Cred verso dipendenti per prestito | 2.942,48 | | | | | | | 24.175,91 | |
| 270 PATRIMONIO | | | | | | | | | |
| 1 Patrimonio netto | | | | | | | | 1.581.027,79 | 1.632.803,78 |
| Riserva Patrimoniale | | | | | | | | 51.775,98 | |
| Totale passività | | | | 2.066.232,55 | | | | | 2.284.659,39 |
| 280 RISULTATO D'ESERCIZIO | | | | | | | | | |
| Deficit 2001 | 14.946,89 | | | | | | | | |
| Deficit 2002 | 179.248,08 | | | | | | | | |
| Deficit 2003 | 34.231,86 | | | | | | | | |
| Totale attività | | | | 228.426,83 | | | | | |



[Handwritten signature]