

# SENATO DELLA REPUBBLICA

————— XIV LEGISLATURA —————

**N. 3224**  
**TAB. 9**  
**Annesso 13**

## **DISEGNO DI LEGGE**

**presentato dal Ministro dell'economia e delle finanze**  
**(SINISCALCO)**

*(V. Stampato Camera n. 5311)*

*approvato dalla Camera dei deputati il 17 novembre 2004*

*Trasmesso dal Presidente della Camera dei deputati alla Presidenza  
il 18 novembre 2004*

**Bilancio di previsione dello Stato per l'anno finanziario 2005  
e bilancio pluriennale per il triennio 2005-2007**

## **TABELLA n. 9**

**Stato di previsione del Ministero dell'ambiente e della tutela del territorio  
per l'anno finanziario 2005**

—————  
**ANNESSO N. 13**  
—————

**CONTO CONSUNTIVO**

**ENTE PARCO NAZIONALE DELL'ARCIPELAGO TOSCANO**

**ESERCIZIO FINANZIARIO 2003**

**ANNESSO N. 13**

**allo stato di previsione del Ministero dell'ambiente  
e della tutela del territorio per l'anno finanziario 2005**

**CONTO CONSUNTIVO**

**ENTE PARCO NAZIONALE  
DELL'ARCIPELAGO TOSCANO**

**ESERCIZIO FINANZIARIO 2003**



# RENDICONTO FINANZIARIO 2003

PARTE I - ENTRATE

PARTE II - USCITE



Parco Naz. Arcipelago Toscano  
 RENDICONTO FINANZIARIO - ENTRATE - Esercizio 2003  
 ( Importi espressi in euro )

TITOLO I - ENTRATE CONTRIBUTIVE

G E S T I O N E D I C O M P E T E N Z A											
Codice	Numero	Denominazione	P r o v i s i o n i			S o m m e a c c e r t a t e				D i f f e r e n z e r i s p e t t o l e p r o v i s i o n i	
			Iniziali	Variazioni + (7-4)	Variazioni - (4-7)	Definitive (4+5-6)	Riscosse	Da riscuotere (10-8)	Tot. accertati (8+9)	Ia + (10-7)	Ia - (7-10)
1	2	3	4	5	6	7	8	9	10	11	12
CTG.	1	ALIQUOTE CONTRIBUTIVE A CARICO DEI DATORI DI LAVORI E/O DEGLI ISCRITTI									
1 01 10	101	ALIQUOTE CONTRIBUTIVE A CARICO DEI DATORI DI LAVORI E/O DEGLI ISCRITTI									
		Tot. CTG. 1 ALIQUOTE CONTRIBUTIVE A CARICO DEI DATORI DI LAVORI E/O DEGLI ISCRITTI									
CTG.	2	QUOTE DI PARTECIPAZIONE DEGLI ISCRITTI ALL'ONERE DI SPECIFICHE GESTIONI									
1 02 10	102	QUOTE DI PARTECIPAZIONE DEGLI ISCRITTI ALL'ONERE DI SPECIFICHE GESTIONI									

m.c.p. italia

segue



Parco Naz. Arcipelago Toscano  
 RENDICONTO FINANZIARIO - ENTRATE - Esercizio 2003  
 ( importi espressi in euro )

TITOLO I - ENTRATE CONTRIBUTIVE

Codice Numero	G E S T I O N E D E I R E S I D U I A T T I V I				G E S T I O N E D I C A S S A				Totale residui attivi al termine dell'esercizio (9+15)			
	Residui iniziali (14-14)	Riscossioni (16-14)	Da riscuotere (16-14)		In + (20-19)	Riscossioni (20-19)	In - (19-20)	In - (19-20)				
			In + (16-13)	In - (13-16)								
1	2	13	14	15	16	17	18	19	20	21	22	23
1 01 10	101											
1 02 10	102											

segue



Parco Naz. Arcipelago Toscano  
 RENDICONTO FINANZIARIO - ENTRATE - Esercizio 2003  
 ( Importi espressi in euro )

C I T O L O 1 - ENTRATE CONTRIBUTIVE

G E S T I O N E D I C O M P E T E N Z A												
Codice	Numero	denominazione	P r e v i s i o n i				S o m m e a c c e r t a t e				D i f f e r e n z e r i s p e t t o l e p r e v i s i o n i	
			Iniziali	Variazioni + (7-4)	Variazioni - (4-7)	Definitive (4+5-6)	Riscosse	Da riscuotere (10-8)	Tot. accertati (8+9)	In + (10-7)	In - (7-10)	
1	2	3	4	5	6	7	8	9	10	11	12	
		Tot. CTG. 2 QUOTE DI PARTECIPAZIONE DEGLI ISCRITTI ALL'ONERE DI SPECIFIC HE GESTIONI										
		Risp. TIT. 1 ENTRATE CONTRIBUTIVE										
		Tot. CTG. 1 ALIQUOTE CONTRIBUTIVE A CARIC O DEI DATORI DI LAVORI E/O DEG LI ISCRITTI										
		Tot. CTG. 2 QUOTE DI PARTECIPAZIONE DEGLI ISCRITTI ALL'ONERE DI SPECIFIC HE GESTIONI										
		Tot. TIT. 1 ENTRATE CONTRIBUTIVE										

m.c.p. italia

segue







Parco Naz. Arcipelago Toscano  
 RENDICONTO FINANZIARIO - ENTRATE - Esercizio 2003

( Importi espressi in euro )

P I T O L O 2 - ENTRATE DERIVANTI DA TRASFERIMENTI CORRENTI

G E S T I O N E D I C O M P E T E N Z A														
Codice	Numero	Denominazione	P R O V V I S I O N I			S o m m e a c c e r t a t e				Differenze rispetto le previsioni				
			Initiali	Variazioni + (7-4)	Variazioni - (4-7)	Definitive (4+5-6)	Riscosse	Da riscuotere (10-8)	Tot. accertati (8+9)	In + (10-7)	In - (7-10)			
1	2	3	4	5	6	7	8	9	10	11	12			
CTG.	3	TRASFERIMENTI DA PARTE DELLO S TATO												
SUBCTG	10	CONTRIBUTO MINISTERO DELL'AMBI ENTE - GESTIONE												
2 03 10	301	CONTRIBUTO MINISTERO AMBIENTE - GESTIONE	1.595.000,00	118.335,00		1.713.335,00	1.713.335,00		1.713.335,00					
		Det.SCT. 10 CONTRIBUTO MINISTERO DELL'AMBI ENTE - GESTIONE	1.595.000,00	118.335,00		1.713.335,00	1.713.335,00		1.713.335,00					
SUBCTG	20	CONTRIBUTI DAL MINISTERO PER G ESTIONE CORRENTE												
2 03 20	302	CONTRIBUTI MINISTERO AMBIENTE PER SPESE PARTE CORRENTE		235.000,00		235.000,00	165.000,00	70.000,00	235.000,00					

m.c.p. Italia

segue



Parco Naz. Arcipelago Toscano  
 RENDICONTO FINANZIARIO - ENTRATE - Esercizio 2003  
 ( Importi espressi in euro )  
 TITOLO 2 - ENTRATE DERIVANTI DA TRASFERIMENTI CORRENTI

Codice	Numero	G E S T I O N E D E I R E S I D U I A T T I V I										G E S T I O N E D I C A S S A				Totale residui attivi al termine dell'esercizio (9+15)
		Residui iniziali	Riscossioni	Da riscuotere (16-14)	Totali (14+15)		Variazioni		Previsioni	Riscossioni	Differenza rispetto le previsioni		In - (19-20)	In - (20-19)	In - (19-20)	
					In + (16-13)	In - (13-16)	In + (16-13)	In - (13-16)			In + (20-19)	In - (19-20)				
1	2	13	14	15	16	17	18	19	20	21	22	23				
2 03 10	301							1.713.335,00	1.713.335,00	1.713.335,00	1.713.335,00					
								1.713.335,00	1.713.335,00	1.713.335,00	1.713.335,00					
2 03 20	302							235.000,00	165.000,00	165.000,00	165.000,00			70.000,00	70.000,00	

m.c.p. italia

segue



Parco Naz. Arcipelago Toscano  
 RENDICONTO FINANZIARIO - ENTRATE - Esercizio 2003  
 ( Importi espressi in euro )  
 TITOLO 2 - ENTRATE DERIVANTI DA TRASFERIMENTI CORRENTI

G E S T I O N E D I C O M P E T E N Z A												
Codice	Numero	Denominazione	P r e v i s i o n i			S o m m e a c c e r t a t e					Differenze rispetto le previsioni	
			Iniziali	Variazioni + (7-4)	Variazioni - (4-7)	Definitive (4+5-6)	Riscosse	Da riscuotere (10-8)	Tot. accertati (8+9)	In + (10-7)	In - (7-10)	
1	2	3	4	5	6	7	8	9	10	11	12	
		[Tot.-SCT. 20 CONTRIBUTI DAL MINISTERO PER GESTIONE CORRENTE		235.000,00		235.000,00	165.000,00	70.000,00	235.000,00			
SUBCTG	30	CONTRIBUTO STATO GESTIONE 93/96										
		6										
2 03 301	303	CONTRIBUTO STATO GESTIONE 93/96										
		[Tot.-SCT. 30 CONTRIBUTI STATO GESTIONE 93/96										
		6										
		[Riep. Ctg. 3 TRASFERIMENTI DA PARTE DELLO STATO										
		TATO										
		[Tot.-SCT. 10 CONTRIBUTO MINISTERO DELL'AMBIENTE - GESTIONE	1.595.000,00	114.335,00		1.713.335,00	1.713.335,00		1.713.335,00			
		[Tot.-SCT. 20 CONTRIBUTI DAL MINISTERO PER GESTIONE CORRENTE		235.000,00		235.000,00	165.000,00	70.000,00	235.000,00			

m.c.p. italia

segue





Parco Naz. Arcipelago Toscano  
 RENDICONTO FINANZIARIO - ENTRATE - Esercizio 2003

( Importi espressi in euro )

TITOLO 2 - ENTRATE DERIVANTI DA TRASFERIMENTI CORRENTI

G E S T I O N E D I C O M P E T E N Z A												
Codice	Numero	Denominazione	P r e v i s i o n i				S o m m e a c c e r t a t e				Differenze rispetto le previsioni	
			Initiali	Variazioni + (7-4)	Variazioni - (4-7)	Definitive (4+5-6)	Riscosse	Da riscuotere (10-8)	Tot. accertati (8+9)	In + (10-7)	In - (7-10)	
1	2	3	4	5	6	7	8	9	10	11	12	
		Tot. SCT. 30 CONTRIBUTO STATO GESTIONE 93/9										
		6										
		Tot. CTG. 3 TRASFERIMENTI DA PARTE DELLO S TATO	1.595.000,00	353.335,00		1.948.335,00	1.478.335,00	70.000,00	1.948.335,00			
CTG.	4	TRASFERIMENTI DA PARTE DELLE REGIONI										
SUBCTG	10	CONTRIBUTO REGIONE PROGETTO MS BCAM NEI PARCHI										
12 04 10	401	CONTRIBUTI REGIONE		58.000,00		58.000,00	29.000,00	29.000,00	58.000,00			
		Tot. SCT. 10 CONTRIBUTO REGIONE PROGETTO MS BCAM NEI PARCHI		58.000,00		58.000,00	29.000,00	29.000,00	58.000,00			
		Riep. CTG. 4 TRASFERIMENTI DA PARTE DELLE REGIONI										

m.c.p. italla

segue





Parco Naz. Arcipelago Toscano  
 RENDICONTO FINANZIARIO - ENTRATE - Esercizio 2003

( Importi espressi in euro )

F I T O L O 2 - ENTRATE DERIVANTI DA TRASFERIMENTI CORRENTI

G E S T I O N E D I C O M P E T E N Z A												
Codice	Numero	Denominazione	P r e v i s i o n i				S o m m e a c c e r t a t e				Differenze rispetto le previsioni	
			Iniziali	Variations + (7-4)	Variations - (4-7)	Definitiva (4+5-6)	Miscose	Da riscuotere (10-8)	Tot. accertati (8+9)	In + (10-7)	In - (7-10)	
1	2	3	4	5	6	7	8	9	10	11	12	
		Tot. SCT. 10 CONTRIBUTO REGIONE PROGETTO ME BCAM NEI PARCHI		58.000,00		58.000,00	29.000,00	29.000,00	58.000,00			
		Tot. CTG. 4 TRASFERIMENTI DA PARTE DELLE REGIONI		58.000,00		58.000,00	29.000,00	29.000,00	58.000,00			
CTG.	5	TRASFERIMENTI DA PARTE DEI COM UNI E DELLE PROVINCE										
SUBCTG	20	CONTRIBUTO DALLA PROVINCIA "PA RCO PROGETTI"										
2 05 20	304	CONTRIBUTI DALLA PROVINCIA		6.000,00		6.000,00		6.000,00	6.000,00			
		Tot. SCT. 20 CONTRIBUTO DALLA PROVINCIA "PA RCO PROGETTI"		6.000,00		6.000,00		6.000,00	6.000,00			
		Mag. Ctg. 5 TRASFERIMENTI DA PARTE DEI COM UNI E DELLE PROVINCE										

m.c.p. italia

segue





Parco Naz. Arcipelago Toscano  
 RENDICONTO FINANZIARIO - ENTRATE - Esercizio 2003  
 ( Importi espressi in euro )  
 C I T O L O 2 - ENTRATE DERIVANTI DA TRASFERIMENTI CORRENTI

Codice	Numero	G E S T I O N E D E I R E S I D U I A T T I V I		V a r i a z i o n i		G E S T I O N E D I C A S S A			Totale residui attivi al termine dell'esercizio (9+15)			
		Residui iniziali (14+15)	Totali (14+15)	In + (16-13)	In - (13-16)	Provisioni	Riscossioni	Differenza rispetto le previsioni In + (20-19)      In - (19-20)				
1	2	13	14	15	16	17	18	19	20	21	22	23
								58.000,00	29.000,00	29.000,00	29.000,00	29.000,00
								58.000,00	29.000,00	29.000,00	29.000,00	29.000,00
12 05 201	304							6.000,00			6.000,00	6.000,00
								6.000,00			6.000,00	6.000,00

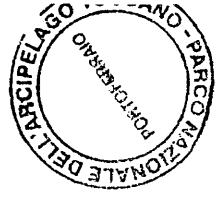


Parco Naz. Arcipelago Toscano  
 RENDICONTO FINANZIARIO - ENTRATE - Esercizio 2003  
 ( Importi espressi in euro )  
**TITOLO 2 - ENTRATE DERIVANTI DA TRASFERIMENTI CORRENTI**

G E S T I O N E D I C O M P E T E N Z A												
Codice	Numero	Denominazione	P r e v i s i o n i			S o m m e a c c e r t a t e			D i f f e r e n z e r i s p e t t o l e p r e v i s i o n i			
			Iniziali	Variations + (7-4)	Variations - (4-7)	Definitive (4+5-6)	Riscosse	Da riscuotere (10-8)	Tot. accertati (8+9)	In + (10-7)	In - (7-10)	
1	2	3	4	5	6	7	8	9	10	11	12	
		Tot. SCT. 20 CONTRIBUTO DALLA PROVINCIA *PA RCO PROGETTI*		6.000,00		6.000,00		6.000,00		6.000,00		
		Tot. CTG. 5 TRASFERIMENTI DA PARTE DEI COM UNI E DELLE PROVINCE		6.000,00		6.000,00		6.000,00		6.000,00		
		Risop. TIT. 2 ENTRATE DERIVANTI DA TRASFERIM ENTI CORRENTI										
		Tot. CTG. 3 TRASFERIMENTI DA PARTE DELLO S TATO	1.595.000,00	353.335,00		1.948.335,00	1.878.335,00	70.000,00	1.948.335,00			
		Tot. CTG. 4 TRASFERIMENTI DA PARTE DELLE REGIONI		58.000,00		58.000,00	29.000,00	29.000,00	58.000,00			
		Tot. CTG. 5 TRASFERIMENTI DA PARTE DEI COM UNI E DELLE PROVINCE		6.000,00		6.000,00		6.000,00	6.000,00			
		Tot. CTG. 6 TRASFERIMENTI DA PARTE DI ALTR I ENTI DEL SETTORE PUBBLICO E PRIVATO										

segue

m.c.p. italia



**Parco Naz. Arcipelago Toscano**  
**RENDICONTO FINANZIARIO - ENTRATE - Esercizio 2003**  
 ( Importi espressi in euro )  
**F I T O L O 2 - ENTRATE DERIVANTI DA TRASFERIMENTI CORRENTI**

Codice Numero	G E S T I O N E D E I R E S I D U I A T T I V I			G E S T I O N E D I C A S S A				Totale residui attivi al termine dell'esercizio (9+15)				
	Residui iniziali (14+15)	Riscossioni		Da riscuotere (16-14)	Totali (14+15)	V a r i a z i o n i			Differenza rispetto le previsioni al termine dell'esercizio (9+15)			
		Riscossioni (16-14)	Riscossioni (17-13)			In + (18-13)	In - (13-16)					
1	2	13	14	15	16	17	18	19	20	21	22	23
								6.000,00			6.000,00	6.000,00
								6.000,00			6.000,00	6.000,00
								1.948.335,00	1.878.335,00	1.878.335,00	70.000,00	70.000,00
								58.000,00	29.000,00	29.000,00	29.000,00	29.000,00
								6.000,00			6.000,00	6.000,00

m.c.p. Italia \_\_\_\_\_ segue



Parco Naz. Arcipelago Toscano  
 RENDICONTO FINANZIARIO - ENTRATE - Esercizio 2003  
 ( Importi espressi in euro )  
**TITOLO 2 - ENTRATE DERIVANTI DA TRASFERIMENTI CORRENTI**

G E S T I O N E D I C O M P E T E N Z A											
Codice	Numero	Denominazione	P r e v i s i o n i			S o m m e a c c e r t a t e			D i f f e r e n z e r i s p e t t o l e p r e v i s i o n i		
			Iniziali	Variazioni + (7-4)	Variazioni - (4-7)	Definitive (4+5-6)	Riscosse	Da riscuotere (10-8)	Tot. accertati (8+9)	In + (10-7)	In - (7-10)
1	2	3	4	5	6	7	8	9	10	11	12
Tot. TIT. 2 - ENTRATE DERIVANTI DA TRASFERIM			1.595.000,00	417.335,00		2.012.335,00	1.907.335,00	105.000,00	2.012.335,00		
ENTI CORRENTI											

m.c.p. italia

segue



Parco Naz. Arcipelago Toscano  
 RENDICONTO FINANZIARIO - ENTRATE - Esercizio 2003  
 ( Importi espressi in euro )  
 TITOLO 2 - ENTRATE DERIVANTI DA TRASFERIMENTI CORRENTI

Codice	Numero	GESTIONE DEI RESIDUI ATTIVI				GESTIONE DI CASSA				Totale residui attivi al termine dell'esercizio (9-15)		
		Residui iniziali	Riscossioni	Da riscuotere	Totali	Variazioni		Differenza rispetto le previsioni				
						In +	In -	In +	In -			
		(14-15)	(13-16)	(16-14)	(15-16)	(17-18)	(18-16)	(20-19)	(19-20)			
1	2	13	14	15	16	17	18	19	20	21	22	23
								2.012.335,00	1.907.335,00	1.907.335,00	105.000,00	105.000,00

m.c.p. italia

segue



Parco Naz. Arcipelago Toscano  
 RENDICONTO FINANZIARIO - ENTRATE - Esercizio 2003  
 ( Importi espressi in euro )  
**C I T O L O 3 - ALTRE ENTRATE**

Codice	Numero	Denominazione	G E S T I O N E D I C O M P E T E N Z A											
			P R E V I S I O N I			S O M M E a c c e r t a t e			D i f f e r e n z e r i s p e t t o l e p r o v i s i o n i					
			Iniziali	Variazioni + (7-4)	Variazioni - (4-7)	Definitive (4+5-6)	Riscosse	Da riscuotere (10-8)	Tot. accertati (8+9)	In + (10-7)	In - (7-10)			
1	2	3	4	5	6	7	8	9	10	11	12			
CTG.	7	ENTRATE DERIVANTI DALLA VENDITA DI BENI E DALLA PRESTAZIONE DI SERVIZI												
SUBCTG	10	PROVENTI DERIVANTI DALLA GESTIONE DELLA FAUNA SELVATICA												
3 07 10	710	PROVENTI DERIVANTI DALLA GESTIONE DELLA FAUNA SELVATICA	12.000,00	4.930,71		16.930,71		16.930,71	16.930,71					
		Tot. SCT. 10 PROVENTI DERIVANTI DALLA GESTIONE DELLA FAUNA SELVATICA	12.000,00	4.930,71		16.930,71		16.930,71	16.930,71					
SUBCTG	20	RICAVI DALLA VENDITA DI PUBBLICAZIONI EDITE DALL'ENTE												
3 07 20	702	RICAVI DALLA VENDITA DI PUBBLICAZIONI EDITE DALL'ENTE												

m.c.p. Italia

segue



Parco Naz. Arcipelago Toscano  
 RENDICONTO FINANZIARIO - ENTRATE - Esercizio 2003  
 ( Importi espressi in euro )

TITOLO 3 - ALTRE ENTRATE

Codice	Numero	G E S T I O N E  D E I  R E S I D U I  A T T I V I										G E S T I O N E  D I  C A S S A				Totale residui attivi al termine dell'esercizio (9+15)
		R i c o s c i o n i					V a r i a z i o n i					D i f f e r e n z a  r i s p e t t o  l e  p r e v i s i o n i				
		Residui iniziali	Riscossioni	Da riscuotere	Totale	In +	In -	In +	Previsioni	Riscossioni	In +	In -	In +	In -	In +	
(16-14)	(14+15)	(16-14)	(14+15)	(16-13)	(13-16)	(20-19)	(19-20)	(20-19)	(20-19)	(19-20)	(20-19)	(19-20)	(20-19)	(19-20)		
1	2	13	14	15	16	17	18	19	20	21	22	23				
3 07 10	710															
		28.805,86	19.482,09	9.323,77	28.805,86			45.736,57	19.482,09	19.482,09	26.254,48			26.254,48		
		28.805,86	19.482,09	9.323,77	28.805,86			45.736,57	19.482,09	19.482,09	26.254,48			26.254,48		
3 07 20	702															

m.c.p. italia

segue



Parco Naz. Arcipelago Toscano  
 RENDICONTO FINANZIARIO - ENTRATE - Esercizio 2003  
 ( Importi espressi in euro )  
**TITOLO 3 - ALTRE ENTRATE**

G E S T I O N E D I C O M P E T E N Z A												
Codice	Numero	Denominazione	P r e v i s i o n i			S o m m e a c c e r t a t e			D i f f e r e n z e r i s p e t t o l e p r e v i s i o n i			
			Iniziali	Variazioni + (7+4)	Variazioni - (4-7)	Definitive (4+5-6)	Riscosse	Da riscuotere (10-8)	Tot. accertati (8+9)	In + (10-7)	In - (7-10)	
1	2	3	4	5	6	7	8	9	10	11	12	
		Tot.SCT. 20 RICAVI DALLA VENDITA DI POBBLI CAZIONI EDITE DALL'ENIE										
SUBCTG	30	PROVENTI DERIVANTI DAL PAGMEN TO DEI BIGLIETTI DI ACCESSO DE LL'AREA PROTETTA										
13 07 30	715	PROVENTI DERIVANTI DAL PAGAMENTO DEI BIGLIETTI I DI ACCESSO DELL'AREA PROTETTA	31.000,00	9.000,00		40.000,00	39.318,00	144,00	39.462,00		538,00	
		Tot.SCT. 30 PROVENTI DERIVANTI DAL PAGMEN TO DEI BIGLIETTI DI ACCESSO DE LL'AREA PROTETTA	31.000,00	9.000,00		40.000,00	39.318,00	144,00	39.462,00		538,00	
SUBCTG	40	GESTIONE ISOLE DELL'ARCIPELAGO										

m.c.p. italia

segue





Parco Naz. Arcipelago Toscano - ENTRATE - Esercizio 2003

RENDICONTO FINANZIARIO -

( Importi espressi in euro )

TITOLO 3 - ALTRE ENTRATE

Codice	Numero	G E S T I O N E D E I R E S I D U I A T T I V I				G E S T I O N E D I C A S S A				Totale residui attivi al termine dell'esercizio (9-15)		
		Residui iniziali (14-15)	Riscossioni (16-14)	Variazioni		Totali (14-15)	Da riscuotere (16-14)	Differenza rispetto le previsioni				
				In + (16-13)	In - (13-16)			In + (20-19)	In - (19-20)			
1	2	13	14	15	16	17	18	19	20	21	22	23
13 07 30	715							40.000,00	39.318,00	39.318,00	682,00	144,00
								40.000,00	39.318,00	39.318,00	682,00	144,00

m.c.p. italia

segue



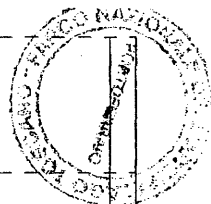
Parco Naz. Arcipelago Toscano  
 RENDICONTO FINANZIARIO - ENTRATE - Esercizio 2003  
 ( Importi espressi in euro )  
 TITOLO 3 - ALTRE ENTRATE

G E S T I O N E D I C O M P E T E N Z A												
Codice	Numero	Denominazione	P r e v i s i o n i				S o m m e a c c e r t a t e				Differenze rispetto le previsioni	
			Iniziali	Variazioni + (7-4)	Variazioni - (4-7)	Definitive (4+5-6)	Riscosse	Da riscuotere (10-8)	Tot. accertati (8+9)	In + (10-7)	In - (7-10)	
1	2	3	4	5	6	7	8	9	10	11	12	
3 07 40	711	GESTIONE ISOLA DI PIANOSA										
3 07 40	712	GESTIONE ISOLA DI CAPRAIA										
3 07 40	713	GESTIONE ISOLA DEL GIGLIO										
3 07 40	714	GESTIONE ISOLA DI GIANNURI										
		Tot. Sct. 40 GESTIONE ISOLE DELL'ARCIPELAGO										
SUBCTG	60	RICAVI DALLA VENDITA E COMMERCIALIZZAZIONE DI MATERIALE PROMOZIONALE										
3 07 60	706	RICAVI DALLA VENDITA E COMMERCIALIZZAZIONE DI MATERIALE PROMOZIONALE	67.000,00			67.000,00	3.513,76		3.513,76		63.486,24	
		Tot. Sct. 60 RICAVI DALLA VENDITA E COMMERCIALIZZAZIONE DI MATERIALE PROMOZIONALE	67.000,00			67.000,00	3.513,76		3.513,76		63.486,24	
SUBCTG	70	PROVENTI DERIVANTI DALL'UTILIZZO DI ATTREZZATURE E STRUTTURE DELL'ENTE										



Parco Naz. Arcipelago Toscano  
 RENDICONTO FINANZIARIO - ENTRATE - Esercizio 2003  
 ( Importi espressi in euro )  
**T I T O L O 3 - ALTRE ENTRATE**

Codice	Numero	G E S T I O N E D E I R R E S I D U I A T T I V I				G E S T I O N E D I C A S S A				Totale residui attivi al termine dell'esercizio (9+15)		
		Residui iniziali	Riscossioni	Da riacquiescere	Totali	V A R I A Z I O N I		Differenza rispetto le previsioni				
						In + (16-13)	In - (13-16)	In + (20-19)	In - (19-20)			
1	2	13	14	15	16	17	18	19	20	21	22	23
3 07 40	711	10.329,14					10.329,14	10.329,14			10.329,14	
3 07 40	712											
3 07 40	713											
3 07 40	714											
		10.329,14					10.329,14	10.329,14			10.329,14	
3 07 60	706											
		39,24					39,24	67.039,24	3.513,76	3.513,76	63.525,48	
		39,24					39,24	67.039,24	3.513,76	3.513,76	63.525,48	



Parco Naz. Arcipelago Toscano  
 RENDICONTO FINANZIARIO - ENTRATE - Esercizio 2003

( Importi espressi in euro )

TITOLO 3 - ALTRE ENTRATE

G E S T I O N E D I C O M P E T E N Z A												
Codice	Numero	Denominazione	P r e v i s i o n i				S o m m e a c c e r t a t e				Differenze rispetto le previsioni	
			Iniziali	Variazioni + (7-4)	Variazioni - (4-7)	Definitive (4+5-6)	Riscossa	DA riscuotere (10-8)	Tot. accertati (8+9)	In + (10-7)	In - (7-10)	
1	2	3	4	5	6	7	8	9	10	11	12	
3 07	707	PROVENTI DERIVANTI DALL'UTILIZZO DI ATTREZZATURE E STRUTTURE DELL'ENTE										
		Tot.SCT. 70 PROVENTI DERIVANTI DALL'UTILIZZO DI ATTREZZATURE E STRUTTURE DELL'ENTE										
SUBCTG	80	PROVENTI DERIVANTI DALLA GESTIONE DI STRUTTURE RICETTIVE										
3 07	807	PROVENTI DERIVANTI DALLA GESTIONE DI STRUTTURE RICETTIVE										
		Tot.SCT. 80 PROVENTI DERIVANTI DALLA GESTIONE DI STRUTTURE RICETTIVE										
		Riep. Ceg. 7 ENTRATE DERIVANTI DALLA VENDITA DI BENI E DALLA PRESTAZIONE DI SERVIZI										

m.c.p. Italia \_\_\_\_\_ segue



Parco Naz. Arcipelago Toscano  
 RENDICONTO FINANZIARIO - ENTRATE - Esercizio 2003  
 ( Importi espressi in euro )

TITOLO 3 - ALTRE ENTRATE

Codice	Numero	G E S T I O N E D E I R E S I D U I A T T I V I		V a r i a z i o n i		G E S T I O N E D I C A S S A				Totale residui attivi al termine dell'esercizio (9+15)		
		Risidui iniziali (14)	Riscossioni (16-14)	Totali (14+15)	In + (16-13)	In - (13-16)	Previsioni (19)	Riscossioni (20)	Differenza rispetto le previsioni (20-19)		In - (19-20)	
1	2	13	14	15	16	17	18	19	20	21	22	23
13 07 70	707											
13 07 80	708											

m.c.p. italia

segue



Parco Naz. Arcipelago Toscano  
RENDICONTO FINANZIARIO - ENTRATE - Esercizio 2003

( Importi espressi in euro )

TITOLO 3 - ALTRE ENTRATE

		G E S T I O N E D I C O M P E T E N Z A											
Codice	Numero	Denominazione	P r e v i s i o n i					S o m m e a c c e r t a t e				D i f f e r e n z e r i s p e t t o l e p r e v i s i o n i	
			Iniziali	Variazioni + (7-4)	Variazioni - (4-7)	Definitive (4+5-6)	Riscosse	Da riscuotere (10-8)	Tot. accertati (8+9)	In + (10-7)	In - (7-10)		
1	2	3	4	5	6	7	8	9	10	11	12		
		[Tot.-SCT. 10 PROVENTI DERIVANTI DALLA GESTI	12.000,00	4.930,71		16.930,71		16.930,71	16.930,71				
		ONE DELLA FAUNA SELVATICA											
		[Tot.-SCT. 15 PROVENTI DERIVANTI DAL PAGMEN											
		TO DEI BIGLIETTI DI ACCESSO DE											
		LL'AREA PROTETTA											
		[Tot.-SCT. 20 RICAVI DALLA VENDITA DI PUBBLI											
		CAZIONI EDITE DALL'ENTE											
		[Tot.-SCT. 30 PROVENTI DERIVANTI DAL PAGMEN	31.000,00	9.000,00		40.000,00	39.318,00	144,00	39.462,00			538,00	
		TO DEI BIGLIETTI DI ACCESSO DE											
		LL'AREA PROTETTA											
		[Tot.-SCT. 40 GESTIONE ISOLE DELL'ARCIPELAGO											
		[Tot.-SCT. 60 RICAVI DALLA VENDITA E COMMER	67.000,00			67.000,00	3.533,76		3.533,76			63.466,24	
		IALIZZAZIONE DI MATERIALE PROM											
		OZIONALE											
		[Tot.-SCT. 70 PROVENTI DERIVANTI DALL'UTILIZ											
		ZO DI ATTREZZATURE E STRUTTURE											
		DELL'ENTE											
		[Tot.-SCT. 80 PROVENTI DERIVANTI DALLA GESTI											
		ONE DI STRUTTURE RICETTIVE											

m.c.p. italia

segue



Parco Naz. Arcipelago Toscano  
**RENDICONTO FINANZIARIO - ENTRATE - Esercizio 2003**  
 ( Importi espressi in euro )

**TITOLO 3 - ALTRE ENTRATE**

Codice	Numero	GESTIONE DEI RESIDUI ATTIVI													Totale residui attivi al termine dell'esercizio (9+15)
		Riscossioni			Da riscuotersi			Totali			Variazioni			Differenza rispetto le previsioni	
		Riscossioni (14+15)	Riscossioni (16-16)	Da riscuotersi (14+15)	Totali (14+15)	In + (16-13)	In - (13-16)	Previsioni (19-19)	Riscossioni (20-19)	In + (20-19)	In - (19-20)				
1	2	13	14	15	16	17	18	19	20	21	22	23			
		28.805,86	19.482,09	9.323,77	28.805,86			45.736,57	19.482,09	19.482,09	26.254,48		26.254,48		
								40.000,00	39.338,00	39.338,00	682,00		144,00		
		10.329,14													
		39,24					39,24								

segue

m.c.p. italia



Parco Naz. Arcipelago Toscano  
 RENDICONTO FINANZIARIO - ENTRATE - Esercizio 2003  
 ( Importi espressi in euro )

TITOLLO 3 - ALTRE ENTRATE

G E S T I O N E D I C O M P E T E N Z A													
Codice	Numero	Denominazione	P r e v i s i o n i				S o m m e a c c e r t a t e				Differenze rispetto le previsioni		
			Iniziali	Variazioni + (7-4)	Variazioni - (4-7)	Definitive (4+5-6)	Riscosse	Da riscuotere (10-8)	Tot. accertati (8+9)	In + (10-7)	In - (7-10)		
1	2	3	4	5	6	7	8	9	10	11	12	13	
		Tot. SCT. 100 PROVENTI DERIVANTI DALLA GESTI											
		ONE DELLA PADNA SELVATICA											
		Tot. SCT. 150 PROVENTI DERIVANTI DAL PAGMEN											
		TO DEI BIGLIETTI DELL'AREA PRO											
		TETTA											
		Tot. CTG. 7 ENTRATE DERIVANTI DALLA VENDIT	110.000,00	13.930,71		123.930,71	42.831,76	17.074,71	59.906,47			64.024,24	
		A DI BENI E DALLA PRESTAZIONE											
		DI SERVIZI											
CTG.	9	POSTE CORRETTIVE E COMPENSATIV											
		E DI SPESE CORRENTI											
SUBCTG	10	RECUPERO SPESE PER DANNI ARREC											
		ATI AL PATRIMONIO											
3 09 10	901	RECUPERO SPESE PER DANNI ARRECATI AL PATRIMON											
		10											

m.c.p. italia

segue





Parco Naz. Arcipelago Toscano  
 RENDICONTO FINANZIARIO - ENTRATE - Esercizio 2003  
 ( importi espressi in euro )

TITOLO 3 - ALTRE ENTRATE

Codice	Numero	G E S T I O N E D E I R E S I D U I A T T I V I				G E S T I O N E D I C A S S A					Totale residui attivi al termine dell'esercizio (9+15)	
		Residui iniziali	Riscossioni	Da riscuotere (16-14)	Totali (14+15)	V a r i a z i o n i		Differenza rispetto le previsioni				
						In + (16-13)	In - (13-16)	In + (20-19)	In - (19-20)			
1	2	13	14	15	16	17	18	19	20	21	22	23
13 09 10	901				28.805,86		10.368,38	163.104,95	62.313,85	62.313,85	100.791,20	26.398,48

segue

m.c.p. italia



Parco Naz. Arcipelago Toscano  
 RENDICONTO FINANZIARIO - ENTRATE - Esercizio 2003  
 ( Importi espressi in euro )

ENTRATE - Esercizio 2003

( Importi espressi in euro )

TITOLO 3 - ALTRE ENTRATE

G E S T I O N E D I C O M P E T E N Z A												
Codice	Numero	Denominazione	P r e v i s i o n i				S o m m e a c c e r t a t e				D i f f e r e n z e r i s p e t t o l e p r e v i s i o n i	
			Iniziali	Variazioni + (7-4)	Variazioni - (4-7)	Definitive (4+5-6)	Riscosse	Da riscuotere (10-8)	Tot. accertati (8+9)	In + (10-7)	In - (7-10)	
1	2	3	4	5	6	7	8	9	10	11	12	
		Tot. SCT. 10 RECUPERO SPESE PER DANNI ABBEC ATI AL PATRIMONIO										
		Risp. CTG. 9 POSTE CORRETTIVE E COMPENSATIV E DI SPESE CORRENTI										
		Tot. SCT. 10 RECUPERO SPESE PER DANNI ABBEC ATI AL PATRIMONIO										
		Tot. SCT. 40 RECUPERO SPESE PER DANNI ABBEC ATI AL PATRIMONIO AMBIENTALE										
		Tot. CTG. 9 POSTE CORRETTIVE E COMPENSATIV E DI SPESE CORRENTI										
CTG.	10	ENTRATE NON CLASSIFICABILI IN ALTRE VOCI										
SUBCTG	10	PROVENTI CONCILIAZIONI AMMONDE COSE SEQUESTRATE										

m.c.p. italia

segue





Parco Naz. Arcipelago Toscano  
 RENDICONTO FINANZIARIO - ENTRATE - Esercizio 2003  
 ( Importi espressi in euro )

TITOLO 3 - ALTRE ENTRATE

G E S T I O N E D I C O M P E T E N Z A												
Codice	Numero	Denominazione	P r e v i s i o n i				S o m m e a c c e r t a t e				Differenze rispetto le previsioni	
			Iniziali	Variations + (7-4)	Variations - (4-7)	Definitive (4+5-6)	Riscosse	Da riscuotere (10-8)	Tot. accertati (8+9)	In + (10-7)	In - (7-10)	
1	2	3	4	5	6	7	8	9	10	11	12	
3 10	101	PROVENTI CONCILIAZIONI AMMONDE COSE SEQUESTRATE										
		TE										
		Tot. SCT. 10 PROVENTI CONCILIAZIONI AMMONDE COSE SEQUESTRATE										
SUBCTG	20	PROVENTI DA SANZIONI AMMINISTRATIVE										
		ATIVE										
3 10	201	PROVENTI DA SANZIONI AMMINISTRATIVE	15.000,00	4.000,00		19.000,00	16.900,65	2.235,60	19.136,25	136,25		
		Tot. SCT. 20 PROVENTI DA SANZIONI AMMINISTRATIVE	15.000,00	4.000,00		19.000,00	16.900,65	2.235,60	19.136,25	136,25		
		ATIVE										
SUBCTG	30	CONTRIBUTI E LIBERALITA' DA TE										
		RZI										

m.c.p. italia

segue



Parco Naz. Arcipelago Toscano  
**RENDICONTO FINANZIARIO - ENTRATE - Esercizio 2003**  
 ( Importi espressi in euro )  
**TITOLO 3 - ALTRE ENTRATE**

Codice	Numero	G E S T I O N E D E I R E S I D U I A T T I V I				G E S T I O N E D I C A S S A				Totale residui attivi al termine dell'esercizio (9+15)		
		Residui iniziali	Riscossioni	Da riscuotere (16-14)	Totali (14+15)	Variazioni		Differenza rispetto le previsioni				
						In + (16-13)	In - (13-16)	In + (20-19)	In - (19-20)			
1	2	13	14	15	16	17	18	19	20	21	22	23
3 10	1001											
3 10	20	3.722,69	3.722,69		3.722,69			22.722,69	20.623,34	20.623,34	2.099,35	2.235,60
		3.722,69	3.722,69		3.722,69			22.722,69	20.623,34	20.623,34	2.099,35	2.235,60

m.c.p. italia

segue



Parco Naz. Arcipelago Toscano  
 RENDICONTO FINANZIARIO - ENTRATE - Esercizio 2003

( Importi espressi in euro )

TITOLO 3 - ALTRE ENTRATE

		G E S T I O N E D I C O M P E T E N Z A										Differenze rispetto le previsioni	
		P r e v i s i o n i					S o m m e a c c e r t a t e						
Codice	Numero	Denominazione	Initiali	Variazioni + (7-4)	Variazioni - (4-7)	Definitive (4+5-6)	Riscosse	Da riscuotere (10-8)	Tot. accertati (8+9)	In + (10-7)	In - (7-10)		
1	2	3	4	5	6	7	8	9	10	11	12		
3 10	703	CONTRIBUTI E LIBERALITA' DA TERZI	500.00			500.00							500.00
		Tot.SCT. 30 CONTRIBUTI E LIBERALITA' DA TERZI	500.00			500.00							500.00
		RZI											
SUBCTG	40	RIMBORSI E RECUPERI DIVERSI											
3 10	40	1003 RIMBORSI E RECUPERI DIVERSI	2.500.00	6.000.00		8.500.00	7.521.33	639.64	8.160.97				339.03
		Tot.SCT. 40 RIMBORSI E RECUPERI DIVERSI	2.500.00	6.000.00		8.500.00	7.521.33	639.64	8.160.97				339.03
SUBCTG	50	PROVENTI DIVERSI											
3 10	50	1004 PROVENTI DIVERSI	1.500.00	43.170.36		44.670.36	542.314.57	95.53	542.410.10	497.739.74			
		Tot.SCT. 50 PROVENTI DIVERSI	1.500.00	43.170.36		44.670.36	542.314.57	95.53	542.410.10	497.739.74			

m.c.p. italia

segue



Parco Naz. Arcipelago Toscano  
 RENDICONTO FINANZIARIO - ENTRATE - Esercizio 2003

( Importi espressi in euro )

TITOLO 3 - ALTRE ENTRATE

Codice	Numero	GESTIONE DEI RESIDUI ATTIVI				GESTIONE DI CASSA				Totale residui attivi al termine dell'esercizio (9+15)		
		Riscossioni		Da riscuotere		Riscossioni		Differenza rispetto le previsioni				
		Residui iniziali (14+15)	Totali (16-14)	In + (16-13)	In - (13-16)	In + (20-19)	In - (19-20)	In +	In -			
1	2	13	14	15	16	17	18	19	20	21	22	23
13 10 30	703				500,00			500,00				500,00
13 10 40	1003	7.931,43	7.931,41		7.931,41		0,02	16.431,43	15.452,74	15.452,74		639,64
		7.931,43	7.931,41		7.931,43		0,02	16.431,43	15.452,74	15.452,74		639,64
13 10 50	1004	22,53		22,53	22,53			44.692,89	542.314,57	542.314,57		118,06
		22,53		22,53	22,53			44.692,89	542.314,57	542.314,57		118,06

m.c.p. italia

segue



Parco Naz. Arcipelago Toscano  
 RENDICONTO FINANZIARIO - ENTRATE - Esercizio 2003  
 ( Importi espressi in euro )

ENTRATE - Esercizio 2003  
 ( Importi espressi in euro )

TITOLO 3 - ALTRE ENTRATE

G E S T I O N E D I C O M P E T E N Z A														
Codice	Numero	Denominazione	P r e v i s i o n i					S o m m e a c c e r t a t e					Differenze rispetto le previsioni	
			Iniziali	Variations + (7-4)	Variations - (4-7)	Definitive (4+5-6)	Riscosse	Da riscuotersi (10-8)	Tot. accertati (8+9)	In + (10-7)	In - (7-10)			
1	2	3	4	5	6	7	8	9	10	11	12			
		Risp. Ctg. 10 ENTRATE NON CLASSIFICABILI IN ALTRE VOCI												
		Tot.SCT. 10 PROVENTI CONCILIAZIONI AMMONDE COSE SEQUESTRATE												
		Tot.SCT. 20 PROVENTI DA SANZIONI AMMINISTRATIVE	15.000,00	4.000,00		19.000,00	16.900,65	2.235,60	19.136,25	336,25				
		Tot.SCT. 30 CONTRIBUTI E LIBERALITA' DA TERZI	500,00			500,00					500,00			
		Tot.SCT. 40 RIMBORSI E RECUPERI DIVERSI	2.500,00	6.000,00		8.500,00	7.521,33	639,64	8.160,97	339,03				
		Tot.SCT. 50 PROVENTI DIVERSI	3.500,00	43.170,36		44.670,36	542.334,57	95,53	542.430,10	497.739,74				
		Tot. Ctg. 10 ENTRATE NON CLASSIFICABILI IN ALTRE VOCI	19.500,00	53.170,36		72.670,36	566.736,55	2.970,77	569.707,32	497.875,99	839,03			
		Risp. Tit. 3 ALTRE ENTRATE												
		Tot. Ctg. 7 ENTRATE DERIVANTI DALLA VENDITA DI BENI E DALLA PRESTAZIONE DI SERVIZI	110.000,00	13.910,71		123.910,71	42.831,76	17.074,71	59.906,47	64.024,24				

m.c.p. italia

segue






Parco Naz. Arcipelago Toscano  
 RENDICONTO FINANZIARIO - ENTRATE - Esercizio 2003  
 ( Importi espressi in euro )  
 TITOLO 3 - ALTRE ENTRATE

Codice	Numero	G E S T I O N E D E I R E S I D U I A T T I V I				G E S T I O N E D I C A S S A				Totale residui attivi al termine dell'esercizio (9+15)		
		Residui iniziali	Riscossioni	Da riscuotere	Totali	Variazioni	Previsioni	Riscossioni	Differenza rispetto le previsioni			
		(14+15)	(16-13)	(15-14)	(14+15)	In + (16-13)	In - (13-16)	Previsioni	Riscossioni	In + (20-19)	In - (19-20)	
1	2	13	14	15	16	17	18	19	20	21	22	23
		3.722,69	3.722,69		3.722,69			22.722,69	20.623,34	20.623,34	2.099,35	2.235,60
								500,00			500,00	
		7.931,43	7.931,41		7.931,41		0,02	16.431,43	15.452,74	15.452,74	978,69	639,64
		22,53		22,53	22,53			44.692,89	542.314,57	542.314,57		118,06
		11.676,65	11.654,10	22,53	11.676,63		0,02	84.347,01	578.390,65	578.390,65	3.578,04	2.993,30
		39.374,24	19.482,09	9.323,77	28.805,86		30.368,38	163.104,95	62.313,85	62.313,85	100.791,10	26.398,48

m.c.p. italla

segue



Parco Naz. Arcipelago Toscano  
 RENDICONTO FINANZIARIO - ENTRATE - Esercizio 2003  
 ( Importi espressi in euro )  
**TITOLO 3 - ALTRE ENTRATE**

G E S T I O N E D I C O M P E T E N Z A												
Codice	Numero	Denominazione	P r e v i s i o n i				S o m m e a c c e r t a t e				D i f f e r e n z e r i s p e t t o l e p r e v i s i o n i	
			Iniziali	Variazioni + (7-4)	Variazioni - (4-7)	Definitive (4+5-6)	Riscosse	Da riscuotere (10-8)	Tot. accertati (8+9)	In + (10-7)	In - (7-10)	
1	2	3	4	5	6	7	8	9	10	11	12	13
		Tot. CTG. 8 REDDITI E PROVENTI PATRIMONIALI										
		I										
		Tot. CTG. 9 POSTE CORRETTIVE E COMPENSATIVI E DI SPESE CORRENTI										
		Tot. CTG. 10 ENTRATE NON CLASSIFICABILI IN ALTRE VOCI	19.500,00	53.170,36		72.670,36	566.736,55	2.970,77	569.707,32	497.875,99	839,03	
		Tot. CTG. 80 REDDITI E PROVENTI PATRIMONIALI										
		I										
		Tot. TIT. 3 ALTRE ENTRATE	139.500,00	67.101,07		196.601,07	609.568,31	20.045,48	629.613,79	497.875,99	64.863,37	

m.c.p. italia

segue





Parco Naz. Arcipelago Toscano  
 RENDICONTO FINANZIARIO - ENTRATE - Esercizio 2003

( Importi espressi in euro )

TITOLO 4 - ENTRATE PER ALIENAZIONE DI BENI BENI PATRIMONIALI E RISCOSSIONE DI CREDITI

G E S T I O N E D I C O M P E T E N Z A												
Codice	Numero	Denominazione	P r e v i s i o n i					S o m m e a c c e r t a t e			D i f f e r e n z e r i s p e t t o l e p r e v i s i o n i	
			Iniziali	Variazioni + (7-4)	Variazioni - (4-7)	Definitive (4+5-6)	Riscosse	Da riscuotere (10-8)	Tot. accertati (8+9)	In + (10-7)	In - (7-10)	
	1	2	3	4	5	6	7	8	9	10	11	12
CTG.	11	ALIENAZIONE DI IMMOBILI E DIRI ATTI REALI										
4 11 10	1101	ALIENAZIONE DI IMMOBILI	94.511.61				94.511.61					94.511.61
		Tot. CTG. 11 ALIENAZIONE DI IMMOBILI E DIRI ATTI REALI	94.511.61				94.511.61					94.511.61
CTG.	12	ALIENAZIONE DI IMMOBILIZZAZIONI TECNICHE										
4 12 10	1201	ALIENAZIONI DI IMMOBILIZZAZIONI TECNICHE										
		Tot. CTG. 12 ALIENAZIONE DI IMMOBILIZZAZIONI TECNICHE										
CTG.	13	REALIZZO DI VALORI MOBILIARI										

m.c.p. italia



Parco Naz. Arcipelago Toscano  
 RENDICONTO FINANZIARIO - ENTRATE - Esercizio 2003  
 ( Importi espressi in euro )

TITOLO 4 - ENTRATE PER ALIENAZIONE DI BENI BENI PATRIMONIALI E RISCOSSIONE DI CREDITI

Codice	Numero	G E S T I O N E D E I R E S I D U I A T T I V I										G E S T I O N E D I C A S S A				Totale residui attivi al termine dell'esercizio (9+15)							
		Residui iniziali		Riscossioni		Da riscuotere		Totali		Variazioni		Differenza rispetto le previsioni		In + (20-19)	In - (19-20)								
		(16-14)	(14+15)	(16-14)	(14+15)	(16-14)	(14+15)	In + (16-13)	In - (13-16)	Previsioni	Riscossioni	In + (20-19)	In - (19-20)										
1	2	3	4	5	6	7	8	9	10	11	12	13	14	15	16	17	18	19	20	21	22	23	
4 11 10	1101																		94.511,61				94.511,61
																			94.511,61				94.511,61
4 12 10	1201																						

m.c.p. italia

segue



Parco Naz. Arcipelago Toscano

RENDICONTO FINANZIARIO - ENTRATE - Esercizio 2003

( Importi espressi in euro )

TITOLO 4 - ENTRATE PER ALIENAZIONE DI BENI PATRIMONIALI E RISCOSSIONE DI CREDITI

G E S T I O N E D I C O M P E T E N Z A													
Codice	Numero	Denominazione	P r e v i s i o n i						S o m m e a c c e r t a t e			Differenze rispetto le previsioni	
			Iniziali	Variazioni + (7-4)	Variazioni - (4-7)	Definitive (4+5-6)	Riscosse	Da riscuotere (10-8)	Tot. accertati (8+9)	In + (10-7)	In - (7-10)		
1	2	3	4	5	6	7	8	9	10	11	12		
4 13 60	1306	RISCOSSIONI DI ALTRI TITOLI DI CREDITO											
		Tot. CTG. 13 REALIZZO DI VALORI MOBILIARI											
CTG.	14	RISCOSSIONI DI CREDITO											
4 14 60	1406	RISCOSSIONE DI CREDITI DIVERSI											
		Tot. CTG. 14 RISCOSSIONI DI CREDITO											
		Risp. TIT. 4 ENTRATE PER ALIENAZIONE DI BENI PATRIMONIALI E RISCOSSIONI DI CREDITI											
		Tot. CTG. 11 ALIENAZIONE DI IMMOBILI E DIRITTI REALI	94.511,61									94.511,61	
		Tot. CTG. 12 ALIENAZIONE DI IMMOBILIZZAZIONI TECNICHE											

m.c.p. italia

segue





Parco Naz. Arcipelago Toscano  
 RENDICONTO FINANZIARIO - ENTRATE - Esercizio 2003

( Importi espressi in euro )

TITOLO 4 - ENTRATE PER ALIENAZIONE DI BENI BENI PATRIMONIALI E RISCOSSIONE DI CREDITI

G E S T I O N E D I C O M P E T E N Z A												
Codice	Numero	Denominazione	P r e s e r v i z i o n i				S o m m e a c c e r t a t o				Differenze rispetto le previsioni	
			Iniziali	Variations + (7-4)	Variations - (4-7)	Definitive (4+5-6)	Riscosse	Da riscuotere (10-8)	Tot. accertati (8+9)	In + (10-7)	In - (7-10)	
1	2	3	4	5	6	7	8	9	10	11	12	13
		Tot. CTG. 13 REALIZZO DI VALORI MOBILIARI										
		Tot. CTG. 14 RISCOSSIONI DI CREDITO										
		Tot. TIT. 4 ENTRATE PER ALIENAZIONE DI BENI PATRIMONIALI E RISCOSSIONI DI CREDITI	94.511,61			94.511,61						94.511,61

m.c.p. italia

segue





Parco Naz. Arcipelago Toscano - ENTRATE - Esercizio 2003  
 RENDICONTO FINANZIARIO - ENTRATE - Esercizio 2003

( Importi espressi in euro )

TITOLO 4 - ENTRATE PER ALIENAZIONE DI BENI PATRIMONIALI E RISCOSSIONE DI CREDITI

Codice	Numero	G E S T I O N E D E I R E S I D U I A T T I V I				G E S T I O N E D I C A S S A				Totale residui attivi al termine dell'esercizio (9+15)		
		Residui iniziali	Riscossioni	Da riscuotere (16-14)	Totali (14+15)	V a r i a z i o n i		Differenza rispetto le previsioni				
						In + (16-13)	In - (13-16)	In + (20-19)	In - (19-20)			
1	2	13	14	15	16	17	18	19	20	21	22	23
								94.511,61				94.511,61

segue

m.c.p. italia



Parco Naz. Arcipelago Toscano

RENDICONTO FINANZIARIO - ENTRATE - Esercizio 2003

( Importi espressi in euro )

TITOLO 5 - ENTRATE DERIVANTI DA TRASFERIMENTI IN CONTO CAPITALE

G E S T I O N E D I C O M P E T E N Z A												
Codice	Numero	Denominazione	P r e v i s i o n i				S o m m e a c c e r t a t e				Differenze rispetto le previsioni	
			Iniziali	Variazioni + (7-4)	Variazioni - (4-7)	Definitive (4+5-6)	Riscosse	Da riscuotere (10-8)	Tot. accertati (8+9)	In + (10-7)	In - (7-10)	
1	2	3	4	5	6	7	8	9	10	11	12	
CTG.	15	TRASFERIMENTI DALLO STATO										
SUBCTG	10	CONTRIBUTI IN C/CAPITALE										
5 15 10	1501	CONTRIBUTI DALLO STATO PER SPESE IN C/CAPITALI										
		E	1.147.500,00	270.000,00		1.417.500,00	979.500,00	438.000,00	1.417.500,00			
5 15 10	1502	CONTRIBUTO PER REALIZZAZIONE PROGETTO AREE MARINE										
5 15 10	1513	CONTRIBUTO COMPLETAMENTO PROGETTO ENFOLA										
		Tot. SCT. 10 CONTRIBUTI IN C/CAPITALE	1.147.500,00	270.000,00		1.417.500,00	979.500,00	438.000,00	1.417.500,00			
SUBCTG	30	CONTRIBUTI STRAORDINARI FINALI										
		IZZATI AL RECUPERO DELL'AMBIENTE										
		E P.T.A.P. 91/93										

m.c.p. italia

segue



Parco Naz. Arcipelago Toscano  
 RENDICONTO FINANZIARIO - ENTRATE - Esercizio 2003  
 ( Importi espressi in euro )  
**TITOLO 5 - ENTRATE DERIVANTI DA TRASFERIMENTI IN CONTO CAPITALE**

Codice	Numero	G E S T I O N E D E I R E S I D U I A T T I V I				G E S T I O N E D I C A S S A				Totale residui attivi al termine dell'esercizio (9+15)		
		Residui iniziali	Riscossioni	Variazioni		Da riscuotere (16-14)	Differenza rispetto le previsioni					
				Totali (14+15)	In + (16-13)		In - (17-16)	In + (20-19)	In - (19-20)		Riscossioni	
1	2	13	14	15	16	17	18	19	20	21	22	23
15 10	1501							1.417.500,00	979.500,00	979.500,00	438.000,00	438.000,00
15 10	1502											
15 10	1513											
								1.417.500,00	979.500,00	979.500,00	438.000,00	438.000,00

m.c.p. italia

segue



Parco Naz. Arcipelago Toscano  
RENDICONTO FINANZIARIO - ENTRATE - Esercizio 2003

( Importi espressi in euro )

TITOLO 5 - ENTRATE DERIVANTI DA TRASFERIMENTI IN CONTO CAPITALE

G E S T I O N E D I C O M P E T E N Z A												
Codice	Numero	Denominazione	P r e v i s i o n i				S o m m e a c c e r t a t e				D i f f e r e n z e r i s p e t t o l e p r e v i s i o n i	
			Iniziali	Variazioni + (7-4)	Variazioni - (4-7)	Definitive (4+5-6)	Riscosse	Da riscuotere (10-8)	Tot. accertati (8+9)	In + (10-7)	In - (7-10)	
1	2	3	4	5	6	7	8	9	10	11	12	
15	30	CONTRIBUTI STRAORDINARI FINALIZZATI AL RECUPERO DELL'AMBIENTE										
		Tot. SCT. 30 CONTRIBUTI STRAORDINARI FINALIZZATI AL RECUPERO DELL'AMBIENTE E P.T.A.P. 91/93										
SUBCTG	40	"PROGETTO ENFOLA" DELIBERA C.I. P.E. 18.12.96										
15	40	"PROGETTO ENFOLA" DELIBERA C.I.P.E. 18.12.96										
		Tot. SCT. 40 "PROGETTO ENFOLA" DELIBERA C.I. P.E. 18.12.96										
SUBCTG	50	CONTRIBUTO STATO FINALIZZATO ALLA PROMOZIONE DI ATTIVITA' ECONOMICHE INTERREG II										

m.c.p. Italia

segue



Parco Naz. Arcipelago Toscano  
 RENDICONTO FINANZIARIO - ENTRATE - Esercizio 2003  
 (Importi espressi in euro)

TITOLO 5 - ENTRATE DERIVANTI DA TRASFERIMENTI IN CONTO CAPITALE

Codice Numero	G E S T I O N E D E I R E S I D U I A T T I V I				G E S T I O N E D I C A S S A				Totale residui attivi al termine dell'esercizio (9+15)		
	Residui iniziali	Riscossioni	Da riscuotere (16-14)	Totali (14+15)	V a r i a z i o n i		Differenza rispetto le previsioni				
					In + (16-13)	In - (13-16)	In + (20-19)	In - (19-20)			
1	13	14	15	16	17	18	19	20	21	22	23
15 30	1503										
15 40	1504										



Parco Naz. Arcipelago Toscano  
 RENDICONTO FINANZIARIO - ENTRATE - Esercizio 2003  
 ( Importi espressi in euro )

TITOLO 5 - ENTRATE DERIVANTI DA TRASFERIMENTI IN CONTO CAPITALE

G E S T I O N E D I C O M P E T E N Z A												
Codice	Numero	Denominazione	P r e v i s i o n i				S o m m e a c c e r t a t e				D i f f e r e n z e r i s p e t t o l e p r e v i s i o n i	
			Iniziali	Variazioni + (7-4)	Variazioni - (4-7)	Definitive (4+5-6)	Riscosse	Da riscuotere (10-8)	Tot. accertati (8+9)	In + (10-7)	In - (7-10)	
1	2	3	4	5	6	7	8	9	10	11	12	
15 15 50	1505	CONTRIBUTI STATO FINALIZZATI ALLA PROMOZIONE DI ATTIVITA' ECONOMICHE INTERREG										
		Tot.SCT. 50 CONTRIBUTO STATO FINALIZZATO A LLA PROMOZIONE DI ATTIVITA' EC NOMICHE INTERREG II										
		Risp. Ceg. 15 TRASFERIMENTI DALLLO STATO										
		Tot.SCT. 10 CONTRIBUTI IN C/CAPITALE	1.147.500,00	270.000,00		1.417.500,00	979.500,00	438.000,00	1.417.500,00			
		Tot.SCT. 30 CONTRIBUTI STRAORDINARI FINALI ZATI AL RECUPERO DELL'AMBIENT E P.T.A.P. 91/93										
		Tot.SCT. 40 "PROGETTO ENFOLA" DELIBERA C.I .P.S. 18.12.96										
		Tot.SCT. 50 CONTRIBUTO STATO FINALIZZATO A LLA PROMOZIONE DI ATTIVITA' EC NOMICHE INTERREG II										
		Tot.SCT. 60 CONTRIBUTI REGIONE FINALIZZATI ALLA PROMOZIONE ATTIVITA' ECO NOMICHE INTERREG II										

m.c.p. Italia



Parco Naz. Arcipelago Toscano  
 RENDICONTO FINANZIARIO - ENTRATE - Esercizio 2003  
 ( Importi espressi in euro )  
 TITOLO 5 - ENTRATE DERIVANTI DA TRASFERIMENTI IN CONTO CAPITALE

Codice Numero	G E S T I O N E D E I R E S I D U I A T T I V I			G E S T I O N E D I C A S S A			Totale residui attivi al termine dell'esercizio (9+15)				
	Residui iniziali	Variazioni		Riscossioni	Differenza rispetto le previsioni						
		Riscossioni	Totali		In + (16-14)	In - (14+15)		In + (20-19)	In - (19-20)		
1	13	14	15	16	17	18	19	20	21	22	23
15 50   1505											
							1.417.500,00	979.500,00	979.500,00	438.000,00	438.000,00

m.c.p. italia segue



Parco Naz. Arcipelago Toscano  
 RENDICONTO FINANZIARIO - ENTRATE - Esercizio 2003


( importi espressi in euro )

TITOLO 5 - ENTRATE DERIVANTI DA TRASFERIMENTI IN CONTO CAPITALE

G E S T I O N E D I C O M P E T E N Z A												
Codice	Numero	Denominazione	P r e v i s i o n i			S o m m e a c c e r t a t e			D i f f e r e n z e r i s p e t t o l e p r e v i s i o n i			
			Iniziali	Variazioni + (7-4)	Variazioni - (4-7)	Definitive (4+5-6)	Riscosse	Da riscuotere (10-8)	Tot. accertati (8+9)	In + (10-7)	In - (7-10)	
1	2	3	4	5	6	7	8	9	10	11	12	
		Tot. SCT. 70 CONTRIBUTI U.R. FINALIZZATI AL										
		LA PROMOZIONE DI ATTIVITA' ECO										
		NOMICHE INTERREG II										
		Tot. CTG. 15 TRASFERIMENTI DALLLO STATO	1.147.500,00	270.000,00		1.417.500,00	979.500,00	438.000,00	1.417.500,00			
CTG.	16	TRASFERIMENTI DALLE REGIONI										
SUBCTG	1	TRASFERIMENTI REGIONE IN C/CAP										
		ITALE										
15 16 01	1600	TRASFERIMENTI DALLA REGIONE PER INTERVENTI IN										
		C/CAPITALE	202.500,00			202.500,00		202.500,00	202.500,00			
		Tot. SCT. 1 TRASFERIMENTI REGIONE IN C/CAP	202.500,00			202.500,00		202.500,00	202.500,00			
		ITALE										
SUBCTG	50	TRASFERIMENTI DALLA REGIONE PE										
		R INIZIATIVE RETE SENTIERISTIC										
		IA										

m.c.p. italia

segue







Parco Naz. Arcipelago Toscano  
 RENDICONTO FINANZIARIO - ENTRATE - Esercizio 2003

TITOLO 5 - ENTRATE DERIVANTI DA TRASFERIMENTI IN CONTO CAPITALE  
 ( Importi espressi in euro )

G E S T I O N E D I C O M P E T E N Z A												
Codice	Numero	Denominazione	P r e v i s i o n i				S o m m e a c c e r t a t e				Differenze rispetto le previsioni	
			Iniziali	Variations + (7-4)	Variations - (4-7)	Definitive (4+5-6)	Riscosse	Da riscuotere (10-8)	Tot. accertati (8+9)	In + (10-7)	In - (7-10)	
1	2	3	4	5	6	7	8	9	10	11	12	
5 16	50	CONTRIBUTO DALLA REGIONE PER NUOVE INIZIATIVE RETE SENTIERISTICA										
		Tot.SCT. 50 TRASFERIMENTI DALLA REGIONE PE R INIZIATIVE RETE SENTIERISTIC A										
SUBCTG	60	CONTRIBUTI REGIONE FINALIZZATI ALLA PROMOZIONE DI ATTIVITA' ECONOMICHE INTERREG II										
5 16	60	CONTRIBUTI REGIONE FINALIZZATI ALLA PROMOZION E DI ATTIVITA' ECONOMICHE INTERREG										
5 16	60	CONTRIBUTO REGIONE INTERREG III										
5 16	60	CONTRIBUTO REGIONE PER INTERVENTI RIQUALIFICA ZIONE ZONA UNIDA MOLA	142.800,00			142.800,00		136.000,00	136.000,00		6.800,00	

m.c.p. italia

segue



Parco Naz. Arcipelago Toscano  
 RENDICONTO FINANZIARIO - ENTRATE - Esercizio 2003

TITOLO 5 - ENTRATE DERIVANTI DA TRASFERIMENTI IN CONTO CAPITALE  
 ( Importi espressi in euro )

Codice	Numero	G E S T I O N E  D E I  R E S I D U I  A T T I V I										G E S T I O N E  D I  C A S S A				Totale residui attivi al termine dell'esercizio (9+15)
		Residui iniziali		Riscossioni		Da riscuotere		Totali		Variazioni		Differenza rispetto le previsioni		In - (19-20)		
		(13-14)	(14+15)	(16-14)	(14+15)	(16-14)	(14+15)	In + (16-13)	In - (13-16)	Previsioni	Riscossioni	In + (20-19)				
1	2	13	14	15	16	17	18	19	20	21	22	23				
151660	1601	50.178,95					50.178,95	50.178,95					50.178,95			
		50.178,95					50.178,95	50.178,95					50.178,95			
151660	1506															
		2.666,43					2.666,43	2.666,43					2.666,43			
151660	1509															
151660	1510															
								142.800,00					142.800,00			
													136.000,00			

m.c.p. italia

segue



Parco Naz. Arcipelago Toscano  
RENDICONTO FINANZIARIO - ENTRATE - Esercizio 2003

TITOLO 5 - ENTRATE DERIVANTI DA TRASFERIMENTI IN CONTO CAPITALE  
( Importi espressi in euro )

G E S T I O N E D I C O M P E T E N Z A													
Codice	Numero	Denominazione	P R E V I S I O N I					S O M M E a c c e r t a t e			D i f f e r e n z e r i s p e t t o l e p r e v i s i o n i		
			Iniziali	Variazioni + (7-4)	Variazioni - (4-7)	Definitive (4+5-6)	Riscosse	Da riscuotere (10-8)	Tot. accertati (8+9)	In + (10-7)	In - (7-10)		
1	2	3	4	5	6	7	8	9	10	11	12	13	
15	16	60	CONTRIBUTO PROGETTO AGENDA 21										
			[Tot. SCT. 60 CONTRIBUTI REGIONE FINALIZZATI ALLA PROMOZIONE DI ATTIVITA' ECONOMICHE INTERREG II	142.800,00			142.800,00	136.000,00	136.000,00			6.800,00	
			[Rep. Ctg. 16 TRASFERIMENTI DALLE REGIONI										
			[Tot. SCT. 1 TRASFERIMENTI REGIONE IN C/CNP ITALE	202.500,00			202.500,00	202.500,00	202.500,00				
			[Tot. SCT. 50 TRASFERIMENTI DALLA REGIONE PER INIZIATIVE RETE SENTIERISTIC A										
			[Tot. SCT. 60 CONTRIBUTI REGIONE FINALIZZATI ALLA PROMOZIONE DI ATTIVITA' ECONOMICHE INTERREG II	142.800,00			142.800,00	136.000,00	136.000,00			6.800,00	
			[Tot. CTG. 16 TRASFERIMENTI DALLE REGIONI	345.300,00			345.300,00	338.500,00	338.500,00			6.800,00	

m.c.p. Italia

segue





Parco Naz. Arcipelago Toscano  
 RENDICONTO FINANZIARIO - ENTRATE - Esercizio 2003  
 ( Imposti espressi in euro )  
**TITOLO 5 - ENTRATE DERIVANTI DA TRASFERIMENTI IN CONTO CAPITALE**

G E S T I O N E D I C O M P E T E N Z A												
Codice	Numero	Denominazione	P r e v i s i o n i				S o m m e a c c e r t a t e				D i f f e r e n z e r i s p e t t o l e p r e v i s i o n i	
			Iniziali	Variazioni + (7-4)	Variazioni - (4-7)	Definitive (4+5-6)	Riscosse	Da riscuotere (10-8)	Tot. accertati (8+9)	In + (10-7)	In - (7-10)	
1	2	3	4	5	6	7	8	9	10	11	12	
CTG.	17	TRASFERIMENTI DA COMUNI E DALLI E PROVINCE										
SUBCTG	80	TRASFERIMENTO DALLA PROVINCIA DI LIVORNO FONDI PRONAC										
5 17	80	TRASFERIMENTO DALLA PROVINCIA DI LIVORNO FONDI PRONAC										
		Tot. SCT. 80 TRASFERIMENTO DALLA PROVINCIA DI LIVORNO FONDI PRONAC										
		Riop. Ctg. 17 TRASFERIMENTI DA COMUNI E DALLI E PROVINCE										
		Tot. SCT. 80 TRASFERIMENTO DALLA PROVINCIA DI LIVORNO FONDI PRONAC										
		Tot. CTG. 17 TRASFERIMENTI DA COMUNI E DALLI E PROVINCE										

m.c.p. icalia

segue





Parco Naz. Arcipelago Toscano  
 RENDICONTO FINANZIARIO - ENTRATE - Esercizio 2003  
 ( importi espressi in euro )  
**TITOLO 5 - ENTRATE DERIVANTI DA TRASFERIMENTI IN CONTO CAPITALE**

G E S T I O N E D I C O M P E T E N Z A												
Codice	Numero	Denominazione	P r e v i s i o n i				S o m m e a c c e r t a t e				Differenza rispetto le previsioni	
			Iniziali	Variazioni + (7-4)	Variazioni - (4-7)	Definitive (4+5-6)	Riscosse	Da riscuotere (10-8)	Tot. accertati (8+9)	In + (10-7)	In - (7-10)	
1	2	3	4	5	6	7	8	9	10	11	12	
CTG.	18	TRASFERIMENTI DA ALTRI ENTI DE L SETTORE PUBBLICO E PRIVATO										
SUBCTG	10	PROGRAMMA INTERREG										
5 18 10	1801	DELIBERA C.I.P.E. 18.12.96 RIQUALIFICAZIONE MO NTE CALAMITA										
5 18 10	1802	CONTRIBUTO COMUNITA' MONTANA RIQUALIFICAZIONE MONTE CALAMITA										
		Tot. S.C.T. 10 PROGRAMMA INTERREG										
SUBCTG	70	CONTRIBUTI U.E. FINALIZZATI AL LA PROMOZIONE DI ATTIVITA' ECO NOMICHE INTERREG II										

m.c.p. italia

segue





Parco Naz. Arcipelago Toscano  
 RENDICONTO FINANZIARIO - ENTRATE - Esercizio 2003

( Importi espressi in euro )

TITOLO 5 - ENTRATE DERIVANTI DA TRASFERIMENTI IN CONTO CAPITALE

Codice Numero	G E S T I O N E D E I R E S I D U I A T T I V I					G E S T I O N E D I C A S S A					Totale residui attivi al termine dell'esercizio (9+15)		
	Residui iniziali	Riscossioni	Da riscuotere (16-14)	Verificazioni		Totali (14+15)	Differenza rispetto le previsioni	Riscossioni		In + (20-19)		In - (19-20)	
				In + (16-13)	In - (13-16)			Previsioni	Riscossioni				
1	2	3	4	5	6	7	8	9	10	11	12	13	
5 18 10	1801												
		187.009,31		187.009,31	187.009,31	187.009,31		187.009,31				187.009,31	187.009,31
5 18 10	1802												
		77.468,53		77.468,53	77.468,53	77.468,53		77.468,53				77.468,53	77.468,53
		264.477,84		264.477,84	264.477,84	264.477,84		264.477,84				264.477,84	264.477,84

m.c.p. italia

segue



Parco Naz. Arcipelago Toscano  
RENDICONTO FINANZIARIO - ENTRATE - Esercizio 2003

TITOLO 5 - ENTRATE DERIVANTI DA TRASFERIMENTI IN CONTO CAPITALE

( Importi espressi in euro )

G E S T I O N E D I C O M P E T E N Z A												
Codice	Numero	Denominazione	P R E V I S I O N I				S o m m e a c c e r t a t e				D i f f e r e n z e r i s p e t t o l e p r e v i s i o n i	
			Initiali	Variazioni + (7-4)	Variazioni - (4-7)	Definitive (4+5-6)	Riscosse	Da riscuotere (10-8)	Tot. accertati (8+9)	In + (10-7)	In - (7-10)	
1	2	3	4	5	6	7	8	9	10	11	12	
15 18	70	CONTRIBUTI U.E.FINALIZZATI ALLA PROMOZIONE DI ATTIVITA' ECONOMICHE INTERREG										
		Tot.SCT. 70 CONTRIBUTI U.E. FINALIZZATI AL LA PROMOZIONE DI ATTIVITA' ECO NOMICHE INTERREG II										
		Risp. Ctg. 18 TRASFERIMENTI DA ALTRI ENTI DE L SETTORE PUBBLICO E PRIVATO										
		Tot.SCT. 10 PROGRAMMA INTERREG										
		Tot.SCT. 70 CONTRIBUTI U.E. FINALIZZATI AL LA PROMOZIONE DI ATTIVITA' ECO NOMICHE INTERREG II										
		Tot. Ctg. 18 TRASFERIMENTI DA ALTRI ENTI DE L SETTORE PUBBLICO E PRIVATO										

m.c.p. italia

segue





Parco Naz. Arcipelago Toscano  
 RENDICONTO FINANZIARIO - ENTRATE - Esercizio 2003  
 ( Importi espressi in euro )

TITOLO 5 - ENTRATE DERIVANTI DA TRASFERIMENTI IN CONTO CAPITALE

G E S T I O N E D I C O M P E T E N Z A												
Codice	Numero	Denominazione	P r e v i s i o n i				S o m m e a c c e r t a t e				Differenze rispetto le previsioni	
			Iniziali	Variazioni + (7-4)	Variazioni - (4-7)	Definitive (4+5-6)	Riscosse	Da riscuotere (10-8)	Tot. accertati (8+9)	In + (10-7)	In - (7-10)	
1	2	3	4	5	6	7	8	9	10	11	12	
		Risp. TIT. 5 ENTRATE DERIVANTI DA TRASFERIM ENTI IN CONTO CAPITALE										
		Tot. CTG. 15 TRASFERIMENTI DALLLO STATO	1.147.500,00	270.000,00		1.417.500,00	979.500,00	438.000,00	1.417.500,00			
		Tot. CTG. 16 TRASFERIMENTI DALLE REGIONI	345.300,00			345.300,00		338.500,00	338.500,00			6.800,00
		Tot. CTG. 17 TRASFERIMENTI DA COMUNI E DALL E PROVINCE										
		Tot. CTG. 18 TRASFERIMENTI DA ALTRI ENTI DE L SETTORE PUBBLICO E PRIVATO										
		Tot. TIT. 5 ENTRATE DERIVANTI DA TRASFERIM ENTI IN CONTO CAPITALE	1.492.800,00	270.000,00		1.762.800,00	979.500,00	776.500,00	1.756.000,00			6.800,00

m.c.p. Italis


segue



Parco Naz. Arcipelago Toscano  
**RENDICONTO FINANZIARIO - ENTRATE - Esercizio 2003**  
 ( importi espressi in euro )  
**TITOLO 5 - ENTRATE DERIVANTI DA TRASFERIMENTI IN CONTO CAPITALE**

Codice Numero	G E S T I O N E  D E I  R E S I D U I  A T T I V I				G E S T I O N E  D I  C A S S A				Totale residui attivi al termine dell'esercizio (9+15)		
	Residui iniziali	Riscossioni	Da riscuotere (16-14)	Totali (14+15)	V a r i a z i o n i		Differenza rispetto le previsioni				
					In + (16-13)	In - (13-16)	In + (10-19)	In - (19-20)			
1	13	14	15	16	17	18	19	20	21	22	23
	52.845,38					52.845,38	1.417.500,00	979.500,00	979.500,00	438.000,00	438.000,00
							398.145,38			398.145,38	338.500,00
	264.477,84		264.477,84	264.477,84			264.477,84			264.477,84	264.477,84
	317.323,22		264.477,84	264.477,84			2.080.123,22	979.500,00	979.500,00	1.100.623,22	1.040.977,84

m.c.p. Italia segue



Parco Naz. Arcipelago Toscano  
 RENDICONTO FINANZIARIO - ENTRATE - Esercizio 2003

( Importi espressi in euro )

C I T O L O 7 - PARTITE DI GIRO

G E S T I O N E D E L C O M P E T E N Z A												
Codice	Numero	Denominazione	P r e v i s i o n i				S o m m e a c c e r t a t e				Differenze rispetto le previsioni	
			Iniziali	Variazioni + (7-4)	Variazioni - (4-7)	Definitive (4+5-6)	Riscosse	Da riscuotere (10-8)	Tot. accertati (8+9)	In + (10-7)	In - (7-10)	
1	2	3	4	5	6	7	8	9	10	11	12	
CTO.	22	ENTRATE AVENTI NATURA DI PARTI TE DI GIRO										
SUBCTG	10	RITENUTE ERARIALI										
	17 22 10	RITENUTE ERARIALI	150.000,00			150.000,00	78.637,17	12,38	78.639,55		71.360,45	
	17 22 10	RITENUTE D'ACCONTO PRESTAZIONI PROFESSIONALI	60.000,00	50.000,00		110.000,00	96.869,07		96.869,07		13.130,93	
		Tot.-SCT. 10 RITENUTE ERARIALI	210.000,00	50.000,00		260.000,00	175.496,24	12,38	175.508,62		84.491,38	
SUBCTG	20	RITENUTE PREVIDENZIALI ED ASSI STENZIALI										
	17 22 20	RITENUTE PREVIDENZIALI E ASSISTENZIALI	46.500,00	10.000,00		56.500,00	46.885,89		46.885,89		9.614,11	
		Tot.-SCT. 20 RITENUTE PREVIDENZIALI ED ASSI STENZIALI	46.500,00	10.000,00		56.500,00	46.885,89		46.885,89		9.614,11	
SUBCTG	30	RITENUTE DIVERSE										



Parco Naz. Arcipelago Toscano  
 RENDICONTO FINANZIARIO - ENTRATE - Esercizio 2003

( Importi espressi in euro )

TITOLO 7 - PARTITE DI GIRO

Codice	Numero	G E S T I O N E D E I R E S I D U I A T T I V I				G E S T I O N E D I C A S S A				Totale residui attivi al termine dell'esercizio (9+15)		
		Residui iniziali	Riscossioni	Da riscuotere (16-14)	Totali (14+15)	V a r i a z i o n i		Differenza rispetto le previsioni				
						In + (16-13)	In - (13-16)	In + (20-19)	In - (19-20)			
1	2	13	14	15	16	17	18	19	20	21	22	23
17 22 10	2201							150.000,00	78.627,17	78.627,17	71.372,83	12,38
17 22 10	2210							110.000,00	96.869,07	96.869,07	13.130,93	
								260.000,00	175.496,24	175.496,24	84.503,76	12,38
17 22 20	2202	28,79					23,79	56.528,79	46.885,89	46.885,89	9.642,90	
		28,79					28,79	56.528,79	46.885,89	46.885,89	9.642,90	




Parco Naz. Arcipelago Toscano  
 RENDICONTO FINANZIARIO - ENTRATE - Esercizio 2003  
 ( importi espressi in euro )

TITOLO 7 - PARTITE DI GIRO

G E S T I O N E D I C O M P E T E N Z A															
Codice	Numero	Denominazione	P r e v i s i o n i				S o m m e a c c e r t a t e				D i f f e r e n z e r i s p e t t o l e p r e v i s i o n i				
			Iniziali	Variazioni + (7-4)	Variazioni - (4-7)	Definitive (4+5-6)	Riscasse	Da riscuotersi (10-8)	Tot. accertati (8+9)	In + (10-7)	In - (7-10)				
1	2	3	4	5	6	7	8	9	10	11	12				
			10.300,00			10.300,00	2.980,37		2.980,37						
	7 22 30	RITENUTE DIVERSE													7.319,63
			560.000,00		87.400,00	472.600,00		233.400,00	233.400,00						239.200,00
	7 22 30	SERVIZI PER CONTO TERZI - RIPRISTINO E MESSA IN SICUREZZA ZONE ESONDATE EVENTI ATMOSFERICI 04.09.02													
			570.300,00		87.400,00	482.900,00	2.980,37	233.400,00	236.380,37						246.519,63
	SUBCTG	40	RECUPERO IRPEF MOD. 730												
	7 22 40	RECUPERO IRPEF MOD. 730	7.000,00			7.000,00	3,00	1.857,00	1.860,00						5.140,00
			7.000,00			7.000,00	3,00	1.857,00	1.860,00						5.140,00
	SUBCTG	50	DEPOSITI CAUZIONALI DA TERZI												

m.c.p. Italia






**Parco Naz. Arcipelago Toscano**  
**RENDICONTO FINANZIARIO - ENTRATE - Esercizio 2003**  
 ( Importi espressi in euro )

**F I T O L O 7 - PARTITE DI GIRO**

Codice Numero	G E S T I O N E D E I R E S I D U I A T T I V I				G E S T I O N E D I C A S S A				Totale residui attivi al termine dell'esercizio (9+15)
	Residui iniziali (14-14)	Riscossioni (15-14)	Totali (14+15)	Variazioni In + (16-13) In - (13-16)	Riscossioni (20-19)	In + (20-19) In - (19-20)	Differenza rispetto le previsioni		
1			16	17 18	20	21	22	23	
7 22 30	9,01			9,01	2.980,37	2.980,37	7.328,64		
7 22 30				472.600,00			472.600,00		233.400,00
7 22 30									
	9,01			9,01	2.980,37	2.980,37	479.928,64		233.400,00
7 22 40	4.505,00			4.505,00	3,00	3,00	11.502,00		1.857,00
				4.505,00					
	4.505,00			4.505,00	3,00	3,00	11.502,00		1.857,00

m.c.p. - Italia

segue



arco Naz. Arcipelago Toscano  
 RENDICONTO FINANZIARIO - ENTRATE - Esercizio 2003  
 ( Importi espressi in euro )

I T O L O 7 - PARTITE DI GIRO

		G E S T I O N E D I C O M P E T E N Z A										
Codice	Numero	Denominazione	P r e v i s i o n i			S o m m e a c c e r t a t e				D i f f e r e n z e r i s p e t t o l e p r e v i s i o n i		
			Iniziali	Variations + (7-4)	Variations - (4-7)	Definitive (4+5-6)	Miscose	Da riscuotere (10-8)	Tot. accertati (8+9)	In + (10-7)	In - (7-10)	
1	2	3	4	5	6	7	8	9	10	11	12	
7 22	50	DEPOSITI CAUZIONALI DA TERZI	15.000,00	24.000,00		39.000,00	3.000,00		3.000,00			36.000,00
		[Tot. SCT. 50 DEPOSITI CAUZIONALI DA TERZI	15.000,00	24.000,00		39.000,00	3.000,00		3.000,00			36.000,00
SUBCTG	60	ANTICIPAZIONE FONDO ECONOMATO										
7 22	60	ANTICIPAZIONE FONDO ECONOMATO	10.000,00			10.000,00	3.500,00		3.500,00			6.500,00
		[Tot. SCT. 60 ANTICIPAZIONE FONDO ECONOMATO	10.000,00			10.000,00	3.500,00		3.500,00			6.500,00
SUBCTG	80	RECUPERO ANTICIPAZIONI VARIE										
7 22	80	RECUPERO ANTICIPAZIONI VARIE	5.000,00			5.000,00						5.000,00
		[Tot. SCT. 80 RECUPERO ANTICIPAZIONI VARIE	5.000,00			5.000,00						5.000,00
		[Riep. Ctg. 22 ENTRATE AVENTI NATURA DI PARTI TE DI GIRO										

m.c.p. italia



**arco Naz. Arcipelago Toscano**  
**RENDICONTO FINANZIARIO - ENTRATE - Esercizio 2003**  
 ( Importi espressi in euro )

**I T O L O 7 - PARTITE DI GIRO**

Codice	Numero	G E S T I O N E D E I R E S I D U I A T T I V I				G E S T I O N E D I C A S S A				Totale residui attivi al termine dell'esercizio (9+15)		
		Residui iniziali	Riscossioni	Da riscuotere (16-14)	Totali (14+15)	Variazioni		Differenza rispetto le previsioni				
						In + (16-13)	In - (13-16)	In + (20-19)	In - (19-20)			
1	2	13	14	15	16	17	18	19	20	21	22	23
22	50							39.000,00	3.000,00	3.000,00		36.000,00
								39.000,00	3.000,00	3.000,00		36.000,00
22	60							10.000,00	3.500,00	3.500,00		6.500,00
								10.000,00	3.500,00	3.500,00		6.500,00
22	80							5.000,00				5.000,00
								5.000,00				5.000,00

m.c.p. Italia

segue




**Parco Naz. Arcipelago Toscano**  
**RENDICONTO FINANZIARIO - ENTRATE - Esercizio 2003**  
 ( Importi espressi in euro )

**F I T O L O 7 - PARTITE DI GIRO**

G E S T I O N E D I C O M P E T E N Z A												
Codice	Numero	Denominazione	P r e v i s i o n i			S o m m e a c c e r t a t e					D i f f e r e n z e r i s p e t t o l e p r e v i s i o n i	
			Iniziali	Variations + (7-4)	Variations - (4-7)	Definitive (4+5-6)	Riscosse	Da riscuotere (10-8)	Tot. accertati (8+9)	In + (10-7)	In - (7-10)	
1	2	3	4	5	6	7	8	9	10	11	12	
		[Tot. SCT. 10 RITENUTE EBARIALI	210.000,00	50.000,00		260.000,00	175.496,24	12,38	175.508,62		84.491,38	
		[Tot. SCT. 11 RITENUTE D'ACCONTO PRESTAZIONI PROFESSIONALI										
		[Tot. SCT. 12 SERVIZI PER CONTO TERZI										
		[Tot. SCT. 20 RITENUTE PREVIDENZIALI ED ASSI STENZIALI	46.500,00	10.000,00		56.500,00	46.885,89		46.885,89		9.614,11	
		[Tot. SCT. 30 RITENUTE DIVERSE	570.300,00		87.400,00	482.900,00	2.980,37	233.400,00	236.380,37		246.519,63	
		[Tot. SCT. 40 RECUPERO IRPEF MOD. 730	7.000,00			7.000,00	3,00	1.857,00	1.860,00		5.140,00	
		[Tot. SCT. 50 DEPOSITI CAUZIONALI DA TERZI	15.000,00	24.000,00		39.000,00	3.000,00		3.000,00		36.000,00	
		[Tot. SCT. 60 ANTICIPAZIONE FONDO ECONOMATO	10.000,00			10.000,00	3.500,00		3.500,00		6.500,00	
		[Tot. SCT. 80 RECUPERO ANTICIPAZIONI VARIE PROFESSIONALI	5.000,00			5.000,00					5.000,00	
		[Tot. SCT. 100 RITENUTE D'ACCONTO PRESTAZIONI PROFESSIONALI										
		[Tot. CTG. 22 ENTRATE AVVENI NATURA DI PARTI TE DI GIRO	863.800,00	84.000,00	87.400,00	860.400,00	231.865,50	235.269,38	467.134,88		393.265,12	
		[Riep. TIT. 7 PARTITE DI GIRO										

m.c.p. Italia

segue



**Parco Naz. Arcipelago Toscano**  
**RENDICONTO FINANZIARIO - ENTRATE - Esercizio 2003**  
 ( Importi espressi in euro )

**ITTOLO 7 - PARTITE DI GIRO**

Codice	Numero	G E S T I O N E  D E I  R E S I D U I  A T T I V I				G E S T I O N E  D I  C A S S A				Totale residui attivi al termine dell'esercizio (9+15)		
		Residui iniziali (14+15)	Riscossioni (16-14)		Da riscuotere (16-14)		Totali (14+15)	Variazioni			Differenza rispetto le previsioni (20-19)	In - (19-20)
			In + (16-13)	In - (13-16)	Previsioni (19-18)	Riscossioni (20-19)		In + (20-19)	In - (19-20)			
1	2	13	14	15	16	17	18	19	20	21	22	23
								260.000,00	175.496,24	175.496,24	84.503,76	12,38
		28,79						56.528,79	46.885,89	46.885,89	9.642,90	
		9,01						482.909,01	2.980,37	2.980,37	479.928,64	233.400,00
		4.505,00					4.505,00	11.505,00	3,00	3,00	11.502,00	1.857,00
								39.000,00	3.000,00	3.000,00	36.000,00	
								10.000,00	3.500,00	3.500,00	6.500,00	
								5.000,00			5.000,00	
		4.542,80					4.542,80	864.942,80	231.865,50	231.865,50	633.077,30	235.269,38

m.c.p. Italia

segue



**Marco Naz. Arcipelago Toscano**  
**RENDICONTO FINANZIARIO - ENTRATE - Esercizio 2003**  
 ( importi espressi in euro )

**TITOLO 7 - PARTITE DI GIRO**

		G E S T I O N E D I C O M P E T E N Z A											
Codice	Numero	Denominazione	P r e v i s i o n i			S o m m e a c c e r t a t e					D i f f e r e n z e r i s p e t t o l e p r e v i s i o n i		
			Iniziali	Variations + (7-4)	Variations - (4-7)	Definitive (4+5-6)	Riscosse	Da riscuotere (10-8)	Tot. accertati (8+9)	In + (10-7)	In - (7-10)		
1	2	3	4	5	6	7	8	9	10	11	12		
		[Tot. CTS. 22 ENTRATE AVVENTI NATURA DI PARTI TE DI GIRO	863.800,00	84.000,00	87.400,00	860.400,00	231.865,50	235.269,38	467.134,88			393.265,12	
		[Tot. TIT. 7 PARTITE DI GIRO	863.800,00	84.000,00	87.400,00	860.400,00	231.865,50	235.269,38	467.134,88			393.265,12	

m.c.p. italia

segue



**arco Naz. Arcipelago Toscano**  
**RENDICONTO FINANZIARIO - ENTRATE - Esercizio 2003**  
 ( Importi espressi in euro )

**I T O L O 7 - PARTITE DI GIRO**

Codice	Numero	G E S T I O N E D E I R E S I D U I A T T I V I										G E S T I O N E D I C A S S A				Totale residui attivi al termine dell'esercizio (9+15)
		R i s c o s s i o n i					V a r i a s i o n i					D i f f e r e n z a r i s p e t t o l e p r e v i s i o n i				
		Residui iniziali	Riscossioni	Da riscuotere	Totali	Totali	In +	In -	Previsioni	Riscossioni	In +	In -	In +	In -	In +	
(16-14)	(14-15)	(16-14)	(14-15)	(16-14)	(16-13)	(13-16)	(20-19)	(19-20)	(9+15)	(20-19)	(19-20)	(20-19)	(19-20)	(9+15)	(9+15)	
1	2	13	14	15	16	17	18	19	20	21	22	23				
		4.542,80					4.542,80	864.942,60	231.865,50	231.865,50	633.077,30	235.269,38				
		4.542,80					4.542,80	864.942,60	231.865,50	231.865,50	633.077,30	235.269,38				

m.c.p. italia

segue



**arco Naz. Arcipelago Toscano**  
**RENDICONTO FINANZIARIO - ENTRATE - Esercizio 2003**  
 ( Importi espressi in euro )

G E S T I O N E  D I  C O M P E T E N Z A												
Codice	Numero	Denominazione	P r e v i s i o n i				S o m m e  a c c e r t a t e				D i f f e r e n z e  r i s p e t t o  l e  p r o v i s i o n i	
			Iniziali	Variazioni + (7-4)	Variazioni - (4-7)	Definitive (4+5-6)	Riscosse	Da riscuotere (10-8)	Tot. accertati (8+9)	In + (10-7)	In - (7-10)	
1	2	3	4	5	6	7	8	9	10	11	12	
		Risplogo delle ENTRATE										
		Tot. TIT. 1 ENTRATE CONTRIBUTIVE										
		Tot. TIT. 2 ENTRATE DERIVANTI DA TRASFERIM ENTI CORRENTI	1.595.000,00	417.335,00		2.012.335,00	1.907.335,00	105.000,00	2.012.335,00			
		Tot. TIT. 3 ALTRE ENTRATE	329.500,00	67.101,07		396.601,07	609.568,31	20.045,48	629.613,79	497.875,99	64.863,27	
		Tot. TIT. 4 ENTRATE PER ALIENAZIONE DI BEN I BENI PATRIMONIALI E RISCOSSI ONE DI CREDITI	94.511,61			94.511,61					94.511,61	
		Tot. TIT. 5 ENTRATE DERIVANTI DA TRASFERIM ENTI IN CONTO CAPITALE	1.492.800,00	270.000,00		1.762.800,00	979.500,00	776.500,00	1.756.000,00		6.800,00	
		Tot. TIT. 6 ACCENSIONE DI PRESTITI										
		Tot. TIT. 7 PARTITE DI GIRO	863.800,00	84.000,00	87.400,00	860.400,00	231.865,50	235.269,38	467.134,88		393.265,12	

m.c.p. italia

segue





**arco Naz. Arcipelago Toscano**  
**RENDICONTO FINANZIARIO - ENTRATE - Esercizio 2003**  
 ( importi espressi in euro )

Codice	Numero	G E S T I O N E D E I R E S I D U I A T T I V I					G E S T I O N E D I C A S S A					Totale residui attivi al termine dell'esercizio (9+15)	
		Riscossioni		Variazioni			Riscossioni		Differenza rispetto le previsioni				
		(15-14)	Totali (14+15)	In + (16-13)	In - (13-16)	Previsioni	Riscossioni	In + (20-19)	In - (19-20)				
1	2	13	14	15	16	17	18	19	20	21	22	23	
		50.850,89	31.336,39	9.346,30	40.482,49		30.386,40	247.451,96	640.704,50	640.704,50	104.369,14	29.391,78	
								2.012.335,00	1.907.335,00	1.907.335,00	105.000,00	105.000,00	
								94.511,61			94.511,61		
		337.323,22	264.477,84		264.477,84		52.845,38	2.080.123,22	979.500,00	979.500,00	1.100.623,22	1.040.977,84	
		4.542,80					4.542,80	864.942,80	231.865,50	231.865,50	633.077,30	235.269,38	

segue



Barco Naz. Arcipelago Toscano  
 RENDICONTO FINANZIARIO - ENTRATE - Esercizio 2003  
 ( Importi espressi in euro )

Codice	Numero	Denominazione	G E S T I O N E D I C O M P E T E N Z A													
			P r e v i s i o n i						S o m m e a c c e r t a t e						Differenze rispetto le previsioni	
			Iniziali	Variazioni + (7-4)	Variazioni - (4-7)	Definitive (4+5-6)	Riscosse	Da riscuotere (10-8)	Tot. accertati (8+9)	In + (10-7)	In - (7-10)					
1	2	3	4	5	6	7	8	9	10	11	12					
		Totale delle ENTRATE	4.175.611,61	838.436,07	87.400,00	4.926.647,68	3.728.268,81	1.136.814,86	4.865.083,67	497.875,99	559.440,00					
		AVANZO DI AMMINISTRAZIONE	1.426.180,86			1.426.180,86					1.426.180,86					
		FONDO INIZIALE DI CASSA					3.188.279,47		3.188.279,47	3.188.279,47						
		Totale GENERALE DELLE ENTRATE	5.601.792,47	838.436,07	87.400,00	6.352.828,54	6.916.548,28	1.136.814,86	8.053.363,14	3.686.155,46	1.985.620,86					

m.c.p. italia

fine stampa



**arco Naz. Arcipelago Toscano**  
**RENDICONTO FINANZIARIO - ENTRATE - Esercizio 2003**  
 ( importi espressi in euro )

Codice	Numero	G E S T I O N E D E I R E S I D U I A T T I V I			G E S T I O N E D I C A S S A			Totale residui attivi al termine dell'esercizio (9+15)			
		Riscossioni	Da riscuotere	Totali	Variazioni	Differenza rispetto le previsioni	In - dell'esercizio (9+15)				
		14	15	16	In + (16-13)	In - (13-16)	Previsioni	Riscossioni	In + (20-19)	In - (19-20)	
1	2	13	14	16	17	18	19	20	21	22	23
		372.716,91	31.136,19	304.860,33	273.824,14	67.756,58	5.299.364,59	3.759.405,00	3.759.405,00	2.037.581,27	1.410.639,00
							3.188.279,47	3.188.279,47			
		372.716,91	31.136,19	304.860,33	273.824,14	67.756,58	8.487.644,06	6.947.664,47	6.947.664,47	2.037.581,27	1.410.639,00

m.c.p. italia

fine stampa



Parco Naz. Arcipelago Toscano  
 RENDICONTO FINANZIARIO - USCITE - Esercizio 2003  
 ( Importi espressi in euro )

TITOLO I - SPESE CORRENTI

Codice	Numero	Denominazione	G E S T I O N E D I C O M P E T E N Z A											Differenze rispetto le previsioni	
			P r e v i s i o n i					S o m m e i m p e g n a t e					In +	In -	
			Initiali	Variazioni + (7-4)	Variazioni - (4-7)	Definitive (4+5-6)	Pagato	Da pagare (10-8)	Tot. impegnati (8+9)	In + (10-7)	In - (7-10)				
1	2	3	4	5	6	7	8	9	10	11	12				
CTG.	1	SPESE PER GLI ORGANI DELL' ENTE													
SUBCTG	10	COMPENSI AL PRESIDENTE													
1 01 10	101	COMPENSI AL PRESIDENTE	34.000,00			34.000,00	33.304,59		33.304,59		695,41				
		Tot.SCT. 10 COMPENSI AL PRESIDENTE	34.000,00			34.000,00	33.304,59		33.304,59		695,41				
SUBCTG	20	COMPENSI AI COMPONENTI GLI ORG ANI DI AMMINISTRAZIONE													
1 01 20	102	COMPENSI AL CONSIGLIO DIRETTIVO	20.000,00			20.000,00								20.000,00	
		Tot.SCT. 20 COMPENSI AI COMPONENTI GLI ORG ANI DI AMMINISTRAZIONE	20.000,00			20.000,00								20.000,00	
SUBCTG	30	COMPENSI E RIMBORSI SPESE AL C OLLEGIO DEI REVISORI DEI CONTI													

m.c.p. italia



Parco Naz. Arcipelago Toscano  
 RENDICONTO FINANZIARIO - USCITE - Esercizio 2003  
 ( Importi espressi in euro )

TITOLO 1 - SPESE CORRENTI

Codice Numero	G E S T I O N E D E I R E S I D U I P A S S I V I										G E S T I O N E D I C A S S A				Totale residui passivi al termine dell'esercizio (9+15)
	Residui iniziali (14+15)	Pagamenti (16-14)	Da pagare (16-14)	T o t a l i (14+15)		V a r i a z i o n i		Previsioni (19)	Pagamenti (20)	D i f f e r e n z a r i s p e t t o l e p r o v i s i o n i		In - (19-20)			
				In + (16-13)	In - (13-16)	In + (20-19)	In - (19-20)								
1	2	13	14	15	16	17	18	19	20	21	22	23			
1 01	101							34.000,00	33.304,59	33.304,59		695,41			
								34.000,00	33.304,59	33.304,59		695,41			
1 01	102							20.000,00				20.000,00			
								20.000,00				20.000,00			

m.c.p. italis

segue



Arco Naz. Arcipelago Toscano  
 RENDICONTO FINANZIARIO - USCITE - Esercizio 2003  
 ( Importi espressi in euro )

TITOLO 1 - SPESE CORRENTI

G E S T I O N E D I C O M P E T E N Z A												
Codice	Numero	Denominazione	P r e v i s i o n i				S o m m e i m p e g n a t e				Differenze rispetto le previsioni	
			Iniziali	Variazioni + (7-4)	Variazioni - (4-7)	Definitive (4+5-6)	Pagate	Da pagare (10-8)	Tot. Impegnati (8+9)	Io + (10-7)	Io - (7-10)	
1	2	3	4	5	6	7	8	9	10	11	12	
01	30	COMPENSI E RIMBORSI SPESA AL COLLEGIO DEI REVISORI DEI CONTI	11.000,00			11.000,00	9.492,20	372,95	9.864,15			1.135,85
		Tot. SGT. 30 COMPENSI E RIMBORSI SPESA AL COLLEGIO DEI REVISORI DEI CONTI	11.000,00			11.000,00	9.492,20	372,95	9.864,15			1.135,85
SUBCTG	40	COMPENSI NUCLEO DI VALUTAZIONE										
01	40	COMPENSI E RIMBORSI AL NUCLEO DI VALUTAZIONE	11.000,00			11.000,00	386,01	6.246,72	6.632,73			4.367,27
		Tot. SGT. 40 COMPENSI NUCLEO DI VALUTAZIONE	11.000,00			11.000,00	386,01	6.246,72	6.632,73			4.367,27
SUBCTG	50	INDENNITA' RIMBORSO SPESE ORGANI ISTITUZIONALI										
01	50	INDENNITA' RIMBORSO SPESE ORGANI ISTITUZIONALI	18.000,00			18.000,00	10.864,77		10.864,77			7.135,23

m. c. p. Italia

segue



Arco Naz. Arcipelago Toscano  
 RENDICONTO FINANZIARIO - USCITE - Esercizio 2003  
 ( Importi espressi in euro )  
**IT O L O 1 - SPESE CORRENTI**

Codice	Numero	G E S T I O N E P E R I R E S I D D I P A S S I V I				G E S T I O N E D I C A S S A				Totale residui passivi al termine dell'esercizio (9+15)		
		Residui iniziali	Pagamenti	Da pagare (16-14)	Totali (14+15)	Variazioni		Differenza rispetto le previsioni				
						In + (16-13)	In - (13-16)		In + (20-19)	In - (19-20)		
1	2	13	14	15	16	17	18	19	20	21	22	23
01 30	103							11.000,00	9.491,20	9.491,20	1.508,80	372,95
								11.000,00	9.491,20	9.491,20	1.508,80	372,95
01 40	104							11.000,00	386,01	386,01	10.613,99	6.246,72
								11.000,00	386,01	386,01	10.613,99	6.246,72
01 50	105	2.774,92	2.774,92		2.774,92		20.774,92		13.639,69	13.639,69	7.135,23	
m.c.p. italia												segue



Parco Naz. Arcipelago Toscano  
 RENDICONTO FINANZIARIO - USCITE - Esercizio 2003  
 ( Importi espressi in euro )

F I T O L O I - SPESE CORRENTI

G E S T I O N E D I C O M P E T E N Z A												
Codice	Numero	Denominazione	P r e v i s i o n i			S o m m e i m p e g n a t e					Differenze rispetto le previsioni	
			Initiali	Variazioni + (7-4)	Variazioni - (4-7)	Definitive (4+5-6)	Pagate	Da pagare (10-8)	Tot. impegnati (8+9)	In + (10-7)	In - (7-10)	
1	2	3	4	5	6	7	8	9	10	11	12	
		TOT. SCT. 50 INDENNITA' RIMBORSO SPESE ORGA NI ISTITUZIONALI	18.000,00			18.000,00	10.864,77		10.864,77		7.135,23	
SUBCTG	60	FUNZIONAMENTO COMUNITA' DEL PA RCO										
	106	FUNZIONAMENTO COMUNITA' DEL PARCO RCO	5.000,00			5.000,00					5.000,00	
		TOT. SCT. 60 FUNZIONAMENTO COMUNITA' DEL PA RCO	5.000,00			5.000,00					5.000,00	
		Riapp. Ctg. 1 SPESE PER GLI ORGANI DELL'ENTE										
		TOT. SCT. 10 COMPENSI AL PRESIDENTE	34.000,00			34.000,00	33.304,59		33.304,59		695,41	
		TOT. SCT. 20 COMPENSI AI COMPONENTI GLI ORG ANI DI AMMINISTRAZIONE	20.000,00			20.000,00					20.000,00	
		TOT. SCT. 30 COMPENSI E RIMBORSI SPESE AL C OLLEGIO DEI REVISORI DEI CONTI	11.000,00			11.000,00	9.491,20	372,95	9.864,15		1.135,85	

m.c.p. italia

segue





Parco Naz. Arcipelago Toscano  
 RENDICONTO FINANZIARIO - USCITE - Esercizio 2003  
 ( Importi espressi in euro )  
**ITOLI - SPESE CORRENTI**

Codice	Numero	G E S T I O N E D E I R E S I D U I P A S S I V I					G E S T I O N E D I C A S S A					Totale residui passivi al termine dell'esercizio (9+15)
		Residui iniziali	Pagamenti	Da pagare (16-14)	V a r i a z i o n i		Totali (14+15)	Pagamenti	Differenza rispetto le previsioni		In - (19-20)	
					In + (16-13)	In - (13-16)			In + (20-19)	In - (19-20)		
1	2	3	4	5	6	7	8	9	10	11	12	13
		2.774,92	2.774,92			2.774,92	20.774,92	13.639,69	13.639,69	7.135,23		
							5.000,00			5.000,00		
							5.000,00			5.000,00		
							34.000,00	33.304,59	33.304,59	695,41		
							20.000,00			20.000,00		
							11.000,00	9.491,20	9.491,20	1.508,80		372,95

m.c.p. italia

segue



arco Naz. Arcipelago Toscano

RENDICONTO FINANZIARIO - USCITE - Esercizio 2003


( Importi espressi in euro )

I T O L O 1 - SPESE CORRENTI

G E S T I O N E D I C O M P E T E N Z A												
Codice	Numero	Denominazione	P r e v i s i o n i			S o m m e i m p e g n a t e					D i f f e r e n z e r i s p e t t o l e p r e v i s i o n i	
			Initiali	Variazioni + (7-4)	Variazioni - (4-7)	Definitive (4+5-6)	Pagate	Da pagare (10-8)	Tot. impegnati (8+9)	In + (10-7)	In - (7-10)	
1	2	3	4	5	6	7	8	9	10	11	12	
		[Tot. SCT. 40 COMPENSI NUCLEO DI VALUTAZIONE]	11.000,00			11.000,00	366,01	6.246,72	6.632,73		4.367,27	
		[Tot. SCT. 50 INDENNITA' RIMBORSO SPESE ORGA NI ISTITUZIONALI]	18.000,00			18.000,00	10.864,77		10.864,77		7.135,23	
		[Tot. SCT. 60 FUNZIONAMENTO COMUNITA' DEL PA RCO]	5.000,00			5.000,00					5.000,00	
		[Tot. CTG. 1 SPESE PER GLI ORGANI DELL'ENTE]	99.000,00			99.000,00	54.046,57	6.619,67	60.666,24		38.333,76	
CTG.	2	ONERI PER IL PERSONALE IN ATTI VITA' DI SERVIZIO										
SUBCTG	10	STIPENDI-ASSEGNI PERSONALE DIP ENDENTE										
L 02 10	201	STIPENDI E ALTRI ASSEGNI AL PERSONALE DIPENDE NTE	370.000,00	15.000,00		385.000,00	366.837,64		366.837,64		18.162,36	
L 02 10	206	SPESE PER PERSONALE COMANDATO										

m.c.p. Italia

segue



**Parco Naz. Arcipelago Toscano  
RENDICONTO FINANZIARIO - USCITE - Esercizio 2003**

( Importi espressi in euro )

**TITOLO I - SPESE CORRENTI**

Codice	Numero	G E S T I O N E D E I R E S I D U I P A S S I V I				G E S T I O N E D I C A S S A				Totale residui passivi al termine dell'esercizio (9+15)		
		Residui iniziali	Pagamenti	Da pagare	Totali	Variazioni		Differenza rispetto le previsioni				
		(14+15)	(16-14)	(15-14)	(14+15)	In + (16-13)	In - (13-16)	In + (20-19)	In - (19-20)			
1	2	13	14	15	16	17	18	19	20	21	22	23
		2.774,92	2.774,92		2.774,92			21.000,00	386,01	386,01	10.613,99	6.246,72
								20.774,92	13.639,69	13.639,69	7.135,23	
								5.000,00			5.000,00	
		2.774,92	2.774,92		2.774,92			101.774,92	56.821,49	56.821,49	44.953,43	6.619,67
1 02 10	201											
		26.822,37	25.758,37		25.758,37		1.064,00	411.822,37	392.596,01	392.596,01	19.216,36	
1 02 10	206											
		7.512,24	7.512,24		7.512,24			7.512,24	7.512,24	7.512,24		

m.c.p. italia

segue



Parco Naz. Arcipelago Toscano  
 RENDICONTO FINANZIARIO - USCITE - Esercizio 2003  
 ( Importi espressi in euro )  
 TITOLO 1 - SPESE CORRENTI

G E S T I O N E D I C O M P E T E N Z A												
Codice	Numero	Denominazione	P r e v i s i o n i			S o m m e i m p e g n a t e			D i f f e r e n z e r i s p e t t o l e p r e v i s i o n i			
			Iniziali	Variazioni + (7-4)	Variazioni - (4-7)	Definitive (4+5-6)	Pagate	Da pagare (10-8)	Tot. impegnati (8+9)	In + (10-7)	In - (9-10)	
1	2	3	4	5	6	7	8	9	10	11	12	
02	10	FONDO DI ENTE PER TRATTAMENTI ACCESSORI	52.535,00	4.000,00		56.535,00	39.660,36	15.893,10	55.553,46		981,54	
		Tot.SCT. 10 STIPENDI-ASSEGNI PERSONALE DIP ENDENTE	422.535,00	19.000,00		441.535,00	406.498,00	15.893,10	422.391,10		19.143,90	
SUBCTG	12	ONERI PER RINNOVI CONTRATTUALI										
02	12	FONDO PER RINNOVI CONTRATTUALI	5.485,00		5.485,00							
		Tot.SCT. 12 ONERI PER RINNOVI CONTRATTUALI	5.485,00		5.485,00							
SUBCTG	20	COMPENSI LAVORO STRAORDINARIO PERSONALE DIPENDENTE										
02	20	COMPENSI LAVORO STRAORDINARIO PERSONALE DIPEN DENTE										

m.c.p. italia

segue



Parco Naz. Arcipelago Toscano  
 RENDICONTO FINANZIARIO - USCITE - Esercizio 2003  
 ( Importi espressi in euro )  
**TITOLO 1 - SPESE CORRENTI**

Codice	Numero	G E S T I O N E  D E I  R E S I D U I  P A S S I V I				G E S T I O N E  D I  C A S S A				Totale residui passivi al termine dell'esercizio (9-15)		
		Residui iniziali (16-14)	Pagamenti (16-14)	Da pagare (16-14)	Totali (14+15)	V a r i a z i o n i		Differenza rispetto le previsioni				
						In + (16-13)	In - (13-16)	In + (20-19)	In - (19-20)			
1	2	13	14	15	16	17	18	19	20	21	22	23
1 02	10	211	17.836,42	17.761,41	17.761,41		75,01	74.371,42	57.421,77	57.421,77	16.949,65	15.893,10
			52.171,03	51.032,02	51.032,02		1.139,01	493.706,03	457.530,02	457.530,02	36.176,01	15.893,10
1 02	12	212										
1 02	20	202										

m.c.p. italia

segue



Parco Naz. Arcipelago Toscano  
 RENDICONTO FINANZIARIO - USCITE - Esercizio 2003  
 ( Importi espressi in euro )  
 TITOLO 1 - SPESE CORRENTI

G E S T I O N E D I C O M P E T E N Z A												
Codice	Numero	Denominazione	P r e v i s i o n i				S o m m e i m p e g n a t e			D i f f e r e n z e r i s p e t t o l e p r e v i s i o n i		
			Initiali	Variations + (7-4)	Variations - (4-7)	Definitive (4+5-6)	Pagate	Da pagare (10-8)	Tot. impegnati (8+9)	In + (10-7)	In - (7-10)	
1	2	3	4	5	6	7	8	9	10	11	12	
TOT.SCT. 20 COMPENSI LAVORO STRAORDINARIO PERSONALE DIPENDENTE												
SUBCTG	30	ONERI PREVIDENZIALI E ASSISTENZIALI A CARICO DELL'ENTE										
1 02	301	ONERI PREVIDENZIALI E ASSISTENZIALI A CARICO DELL'ENTE	110.300,00			110.300,00	103.154,12		103.154,12		7.145,88	
TOT.SCT. 30 ONERI PREVIDENZIALI E ASSISTENZIALI A CARICO DELL'ENTE												
SUBCTG	40	SPESE PERSONALE A CONTRATTO										
1 02	401	SPESE PER PERSONALE A CONTRATTO	195.000,00	7.000,00		202.000,00	164.416,92	15.375,07	179.791,99		22.208,01	
m.c.p. italia												

segue



Parco Naz. Arcipelago Toscano  
 RENDICONTO FINANZIARIO - USCITE - Esercizio 2003  
 ( Importi espressi in euro )  
 TITOLO I - SPESE CORRENTI

Codice	Numero	G E S T I O N E D E I R E S I D U I P A S S I V I				G E S T I O N E D I C A S S A				Totale residui passivi al termine dell'esercizio (9+15)		
		Residui iniziali	Pagamenti	Da pagare (16-14)	Totali (14+15)	In + (16-13)	In - (13-16)	Previsioni	Pagamenti		In + (20-19)	In - (19-20)
1	2	13	14	15	16	17	18	19	20	21	22	23
1 02 30	203							110.300,00	103.154,12	103.154,12	7.145,88	
1 02 40	204							202.000,00	164.416,92	164.416,92	37.583,08	15.375,07

segue



Parco Naz. Arcipelago Toscano  
 RENDICONTO FINANZIARIO - USCITE - Esercizio 2003  
 ( Importi espressi in euro )  
 TITOLO I - SPESE CORRENTI

		G E S T I O N E D I C O M P E T E N Z A										
Codice	Numero	Denominazione	P r e v i s i o n i			S o m m e i m p e g n a t e				D i f f e r e n z e r i s p e t t o l e p r e v i s i o n i		
			Iniziali	Variazioni + (7-4)	Variazioni - (4-7)	Definitive (4+5-6)	Pagate	Da pagare (10-8)	Tot. impegnati (8+9)	In + (10-7)	In - (7-10)	
1	2	3	4	5	6	7	8	9	10	11	12	
		Tot.SCT. 40 SPESE PERSONALE A CONTRATTO	195.000,00	7.000,00		202.000,00	164.416,82	15.375,07	179.791,89		22.208,01	
SUBCTC	60	GESTIONE SEPARATA INPS 104 - 1										
		24 L. 08.08.1995 N. 335 Q.TA A										
		CARICO DELL'ENTE										
1 02	60	GESTIONE SEPARATA INPS 104 - 144 L. 08.08.19										
		95 N. 335. QUOTA A CARICO DELL'ENTE	12.000,00			12.000,00					12.000,00	
		Tot.SCT. 60 GESTIONE SEPARATA INPS 104 - 1	12.000,00			12.000,00					12.000,00	
		24 L. 08.08.1995 N. 335 Q.TA A										
		CARICO DELL'ENTE										
SUBCTC	70	INDENNITA' RIMBORSO SPESE PERS										
		IONALE - MISSIONI NAZIONALI										
1 02	70	INDENNITA' RIMBORSO SPESE PERSONALE - MISSIONI										
		NAZIONALI	7.500,00	8.000,00		15.500,00	9.208,60	287,01	9.495,61		6.004,39	

m.c.p. Italia

segue





Parco Naz. Arcipelago Toscano  
 RENDICONTO FINANZIARIO - USCITE - Esercizio 2003

( Importi espressi in euro )

T I T O L O 1 - SPESE CORRENTI

Codice	Numero	G E S T I O N E D E I R E S I D U I P A S S I V I				G E S T I O N E D I C A S S A				Totale residui passivi al termine dell'esercizio (9+15)		
		Residui iniziali	Pagamenti	Da pagare	Totali	V a r i a z i o n i		Differenza rispetto le previsioni				
						In +	In -	In +	In -			
		(13-14)	(14-15)	(14+15)	(16-17)	(17-18)	(18-19)	(19-20)				
1	2	13	14	15	16	17	18	19	20	21	22	23
								202.000,00	164.416,92	164.416,92	37.583,08	15.375,07
1 02 60	205							12.000,00			12.000,00	
								12.000,00			12.000,00	
1 02 70	207	478,70	478,70		478,70			15.978,70	9.687,30	9.687,30	6.291,40	287,03

m.c.p. italia

segue







Parco Naz. Arcipelago Toscano  
 RENDICONTO FINANZIARIO - USCITE - Esercizio 2003

( Importi espressi in euro )

TITOLO I - SPESE CORRENTI

G E S T I O N E D I C O M P E T E N Z A												
Codice	Numero	Denominazione	P r e v i s i o n i			S o m m e i m p e g n a t e				D i f f e r e n z e r i s p e t t o l e p r e v i s i o n i		
			Initiali	Variazioni + (7-4)	Variazioni - (4-7)	Definitivo (4+5-6)	Pagate	Da pagare (10-8)	Tot. impegnati (8+9)	In + (10-7)	In - (7-10)	
1	2	3	4	5	6	7	8	9	10	11	12	13
1 02 100	210	CORSI PERSONALE DIPENDENTE	15.000,00			15.000,00	2.060,00	11.600,00	13.660,00			1.340,00
		Tot. SCT. 100 CORSI PERSONALE DIPENDENTE	15.000,00			15.000,00	2.060,00	11.600,00	13.660,00			1.340,00
SUBCTG	130	INTERVENTI ASSISTENZIALI A FAV ORE DEL PERSONALE										
1 02 130	213	INTERVENTI ASSISTENZIALI A FAVORE DEL PERSONALE										
		Tot. SCT. 130 INTERVENTI ASSISTENZIALI A FAV ORE DEL PERSONALE										
SUBCTG	140	SPESE DIVERSE PER IL PERSONALE DI SORVEGLIANZA										
1 02 140	214	SPESE DIVERSE PER IL PERSONALE DI SORVEGLIANZ A	135.000,00		74.000,00	61.000,00	52.310,42	5.022,48	57.332,90			3.667,10
		Tot. SCT. 140 SPESE DIVERSE PER IL PERSONALE DI SORVEGLIANZ A	135.000,00		74.000,00	61.000,00	52.310,42	5.022,48	57.332,90			3.667,10

m.c.p. italia

segue




**Parco Naz. Arcipelago Toscano**  
**RENDICONTO FINANZIARIO - USCITE - Esercizio 2003**  
 ( Importi espressi in euro )

**TITOLO 1 - SPESE CORRENTI**

Codice	Numero	G E S T I O N E D E I R E S I D U I P A S S I V I										G E S T I O N E D I C A S S A				Totale residui passivi al termine dell'esercizio (9+15)
		Residui iniziali	Pagamenti	Da pagare (16-14)	Totali (14+15)	V a r i a z i o n i		Previsioni	Pagamenti	Differenza rispetto le previsioni		In - (19-20)	In + (20-19)	In - (19-20)	In + (20-19)	
						In + (16-13)	In - (13-16)			In + (20-19)	In - (19-20)					
1	2	13	14	15	16	17	18	19	20	21	22	23	24	25		
1 02 100	210							15.000,00	2.060,00	2.060,00	2.060,00	12.940,00	11.600,00			
								15.000,00	2.060,00	2.060,00	2.060,00	12.940,00	11.600,00			
1 02 130	213															
1 02 140	214															
		15.614,92	13.043,31	1.821,14	14.264,45		650,47	76.614,92	65.353,73	65.353,73	11.261,19	6.943,62				

m.c.p. italia segue



Parco Naz. Arcipelago Toscano  
 RENDICONTO FINANZIARIO - USCITE - Esercizio 2003  
 ( Importi espressi in euro )  
**I T T O L O 1 - SPESE CORRENTI**

G E S T I O N E D I C O M P E T E N Z A											
Codice	Numero	Denominazione	P r e v i s i o n i			S o m m e i m p e g n a t e				Differenze rispetto le previsioni	
			Iniziali	Variations + (7-4)	Variations - (4-7)	Definitive (4+5-6)	Pagate	Da pagare (10-8)	Tot. impegnati (8+9)	In + (10-7)	In - (7-10)
1	2	3	4	5	6	7	8	9	10	11	12
		Tot. SCT. 140 SPESE DIVERSE PER IL PERSONALE DI SORVEGLIANZA	135.000,00		74.000,00	61.000,00	52.310,42	5.022,48	57.332,90		3.667,10
SUBCTG	150	SPESE ACCERTAMENTI SANITARI DE L PERSONALE									
1 02 150	215	SPESE ACCERTAMENTI SANITARI PERSONALE	2.000,00			3.000,00		2.000,00	2.000,00		
		Tot. SCT. 150 SPESE ACCERTAMENTI SANITARI DE L PERSONALE	2.000,00			2.000,00		2.000,00	2.000,00		
		Riep. Ctg. 2 ONERI PER IL PERSONALE IN ATTI VITA' DI SERVIZIO									
		Tot. SCT. 10 STIPENDI-ASSONCI PERSONALE DIP ENDENTE	422.535,00	19.000,00		441.535,00	406.498,00	15.893,10	422.391,10		19.143,90
		Tot. SCT. 12 ONERI PER RINNOVI CONTRATTUALI	5.485,00		5.485,00						

segue

m.c.p. italia





Parco Naz. Arcipelago Toscano  
 RENDICONTO FINANZIARIO - USCITE - Esercizio 2003  
 ( Importi espressi in euro )  
 TITOLO 1 - SPESE CORRENTI

G E S T I O N E D I C O M P E T E N Z A												
Codice	Numero	Denominazione	P r e v i s i o n i				S o m m e i m p e g n a t e				D i f f e r e n z e r i s p e t t o l e p r e v i s i o n i	
			Iniziali	Variazioni + (7-4)	Variazioni - (4-7)	Definitive (4+5-6)	Pagate	Da pagare (10-8)	Tot. impegnati (8+9)	In + (10-7)	In - (7-10)	
1	2	3	4	5	6	7	8	9	10	11	12	
		[Tot. SCT. 20 COMPENSI LAVORO STRAORDINARIO PERSONALE DIPENDENTE										
		[Tot. SCT. 30 ONERI PREVIDENZIALI E ASSISTENZIALI A CARICO DELL'ENTE	110.300,00			110.300,00	103.154,12		103.154,12			7.145,88
		[Tot. SCT. 31 ONERI VARI STRAORDINARI										
		[Tot. SCT. 40 SPESE PERSONALE A CONTRATTO	195.000,00	7.000,00		202.000,00	184.416,92	15.375,07	179.792,99			22.208,01
		[Tot. SCT. 60 GESTIONE SEPARATA INPS 104 - 1	12.000,00			12.000,00						12.000,00
		24 L. 08.08.1995 N. 335 Q.TA A CARICO DELL'ENTE										
		[Tot. SCT. 70 INDEMNITA' RIMBORSO SPESE PERSONALE - MISSIONI NAZIONALI	7.500,00	8.000,00		15.500,00	9.208,60	287,01	9.495,61			6.004,39
		[Tot. SCT. 80 INDEMNITA' RIMBORSO SPESE PERSONALE - MISSIONI ESTERNE	2.000,00			2.000,00	300,73		300,73			1.699,27
		[Tot. SCT. 100 CORSI PERSONALE DIPENDENTE	15.000,00			15.000,00	2.050,00	11.600,00	13.650,00			1.340,00
		[Tot. SCT. 130 INTERVENTI ASSISTENZIALI A FAVORE DEL PERSONALE										
		[Tot. SCT. 140 SPESE DIVERSE PER IL PERSONALE DI SOVRIGLIANZA	135.000,00		74.000,00	61.000,00	52.310,42	5.022,48	57.332,90			3.667,10

m.c.p. italia

segue





Parco Naz. Arcipelago Toscano  
 RENDICONTO FINANZIARIO - USCITE - Esercizio 2003  
 ( importi espressi in euro )

T I T O L O I - SPESE CORRENTI

Codice	Numero	G E S T I O N E D E I R E S I D U I P A S S I V I				G E S T I O N E D I C A S S A				Totale residui passivi al termine dell'esercizio (9+15)		
		Residui iniziali	Pagamenti	Da pagare (16-14)	Totali (14+15)	Differenza rispetto le previsioni						
						V a r i a z i o n i		In +			In -	
1	2	13	14	15	16	17	18	19	20	21	22	23
								110.300,00	103.154,12	103.154,12	7.145,88	
								202.000,00	164.416,92	164.416,92	37.583,08	15.375,07
								12.000,00			12.000,00	
								15.978,70	9.687,30	9.687,30	6.291,40	287,01
								2.000,00	300,73	300,73	1.699,27	
								15.000,00	2.060,00	2.060,00	12.940,00	11.600,00
								76.614,92	65.353,73	65.353,73	11.261,19	6.943,62
		15.614,92	13.043,31	1.921,14	14.964,45		650,47					

segue

m.c.p. italia



arco Naz. Arcipelago Toscano  
 RENDICONTO FINANZIARIO - USCITE - Esercizio 2003

( Importi espressi in euro )

TITOLO 1 - SPESE CORRENTI

G E S T I O N E D I C O M P E T E N Z A												
Codice	Numero	Denominazione	P r e v i s i o n i			S o m m e i m p e g n a t e				D i f f e r e n z e r i s p e t t o l e p r o v i s i o n i		
			Iniziali	Variations + (7-4)	Variations - (4-7)	Definitive (4+5-6)	Pagato	Da pagare (10-8)	Tot. impegnati (8+9)	In + (10-7)	In - (7-10)	
	1	2	3	4	5	6	7	8	9	10	11	12
				Tot. SCT. 150 SPESE ACCERTAMENTI SANITARI DE L PERSONALE			2.000,00		2.000,00			
				Tot. CTG. 2 ONERI PER IL PERSONALE IN ATTI VITA DI SERVIZIO	906.820,00	34.000,00	79.485,00	861.335,00	737.948,79	50.177,66	788.126,45	73.208,55
CTG.	4			SPESE PER L'ACQUISTO DI BENI D I CONSUMO E DI SERVIZI								
SUBCTG	11			SPESE PER PROGETTO WEB CAM NEI PARCHI								
1 04	11	1040		SPESE PER PROGETTO WEB CAM NEI PARCHI								
				Tot. SCT. 11 SPESE PER PROGETTO WEB CAM NEI PARCHI								
SUBCTG	20			SPESE PER UTENZE								

m.c.p. italia

segue



Parco Naz. Arcipelago Toscano  
 RENDICONTO FINANZIARIO - USCITE - Esercizio 2003

( Importi espressi in euro )

I T O L O 1 - SPESE CORRENTI

Codice	Numero	G E S T I O N E D E I R E S I D U I P A S S I V I				G E S T I O N E D I C A S S A				Totale residui passivi al termine dell'esercizio (9+15)		
		Residui iniziali	Pagamenti	Da pagare (16-14)	Totali (14+15)	Variazioni		Differenza rispetto le previsioni				
						In + (16-13)	In - (13-16)	In + (20-19)	In - (19-20)			
1	2	13	14	15	16	17	18	19	20	21	22	23
								2.000,00				2.000,00
		68.264,65	64.554,03	1.921,34	66.475,17		1.789,48	939.599,65	802.502,82	802.502,82	127.096,83	52.098,80
1 04 13	1040											

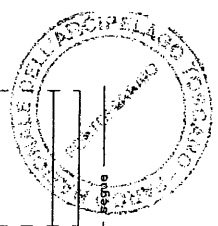
m.c.p. italia

segue



arco Naz. Arcipelago Toscano  
 RENDICONTO FINANZIARIO - USCITE - Esercizio 2003  
 ( Importi espressi in euro )  
 I T O L O 1 - SPESE CORRENTI

G E S T I O N E D I C O M P E T E N Z A												
Codice	Numero	Denominazione	P r e v i s i o n i			S o m m e i m p e g n a t e			D i f f e r e n z e r i s p e t t o l e p r e v i s i o n i			
			Iniziali	Variazioni + (7-4)	Variazioni - (4-7)	Definitive (4+5-6)	Pagate	Da pagare (10-8)	Tot. impegnati (8+9)	In + (10-7)	In - (7-10)	
	2	3	4	5	6	7	8	9	10	11	12	
04 20	402	SPESE ACQUA-GAS-ENERGIA ELETTRICA	19.000,00			19.000,00	11.642,91	67,31	11.710,22		7.389,78	
		Tot.SCT. 20 SPESE PER UTENZE	19.000,00			19.000,00	11.642,91	67,31	11.710,22		7.389,78	
UBCTG	30	SPESE PER RISCALDAMENTO										
04 30	403	SPESE PER RISCALDAMENTO										
		Tot.SCT. 30 SPESE PER RISCALDAMENTO										
UBCTG	41	CANONI VARI LAVORI IN CONVENZI ONE										
04 41	404	CANONI VARI LAVORI IN CONVENZIONE										
		Tot.SCT. 41 CANONI VARI LAVORI IN CONVENZI ONE										
UBCTG	50	PREMI ASSICURATIVI RISCHI INCE NDI E FURTI										



Parco Naz. Arcipelago Toscano  
 RENDICONTO FINANZIARIO - USCITE - Esercizio 2003

( importi espressi in euro )

TITOLO I - SPESE CORRENTI

Codice	Numero	G E S T I O N E D E I R E S I D U I P A S S I V I				G E S T I O N E D I C A S S A				Totale residui passivi al termine dell'esercizio (9+15)		
		Residui iniziali	Pagamenti	Da pagare	Totali	Variazioni		Differenza rispetto le previsioni				
						In +	In -	In +	In -			
		(16-14)	(14+15)	(16-14)	(13-16)	(20-19)	(19-20)					
1	2	13	14	15	16	17	18	19	20	21	22	23
1 04 20	402	71,95	71,95	71,95	71,95			19.071,95	11.714,86	11.714,86	7.357,09	67,31
		71,95	71,95	71,95	71,95			19.071,95	11.714,86	11.714,86	7.357,09	67,31
1 04 30	403											
1 04 41	404											



arco Naz. Arcipelago Toscano  
 RENDICONTO FINANZIARIO - USCITE - Esercizio 2003  
 ( importi espressi in euro )  
 I T O L O 1 - SPESE CORRENTI

G E S T I O N E D I C O M P E T E N Z A												
Codice	Numero	Denominazione	P r e v i s i o n i			S o m m e i m p e g n a t e				D i f f e r e n z e r i s p e t t o l e p r o v i s i o n i		
			Iniziali	Variazioni + (7-4)	Variazioni - (4-7)	Definitive (4+5-6)	Pagate	Da pagare (10-8)	Tot. impegnati (8+9)	In + (10-7)	In - (7-10)	
1	2	3	4	5	6	7	8	9	10	11	12	
04	50	PREMI ASSICURATIVI RISCHI INCENDI E FURTI	40.000,00		3.000,00	37.000,00	34.154,92		34.154,92			2.845,08
		Tot.SCT. 50 PREMI ASSICURATIVI RISCHI INCEN NDI E FURTI	40.000,00		3.000,00	37.000,00	34.154,92		34.154,92			2.845,08
UBCTG	60	MANUTENZIONE RIPARAZIONE ED ADATTAMENTO LOCALI E IMPIANTI										
04	60	MANUTENZIONE RIPARAZIONE ADATTAMENTO LOCALI E IMPIANTI	27.000,00		18.000,00	9.000,00	4.406,64	2.032,28	6.438,92			2.561,08
		Tot.SCT. 60 MANUTENZIONE RIPARAZIONE ED ADATTAMENTO LOCALI E IMPIANTI	27.000,00		18.000,00	9.000,00	4.406,64	2.032,28	6.438,92			2.561,08
UBCTG	70	SPESE PER ELABORAZIONE DATI										
04	70	SPESE PER ELABORAZIONE DATI	2.000,00			2.000,00	495,60	1.004,40	1.500,00			500,00

m.c.p. Italia

segue



Parco Naz. Arcipelago Toscano  
 RENDICONTO FINANZIARIO - USCITE - Esercizio 2003  
 ( Importi espressi in euro )  
 TITOLO 1 - SPESE CORRENTI

Codice	Numero	G E S T I O N E  D E I  R E S I D U I  P A S S I V I				G E S T I O N E  D I  C A S S A				Totale residui passivi al termine dell'esercizio (9-15)		
		Residui iniziali (14-15)	V a r i a z i o n i		Pagamenti (16-14)	Totali (14+15)	Differenza rispetto le previsioni (20-19)		Pagamenti (20-19)		In - (19-20)	
			In + (16-13)	In - (13-16)			In + (20-19)	In - (19-20)				
1	2	13	14	15	16	17	18	19	20	21	22	23
1 04 50	405							37.000,00	34.154,92	34.154,92	2.845,08	
								37.000,00	34.154,92	34.154,92	2.845,08	
1 04 60	406											
					57,60			9.057,60	4.464,24	4.464,24	4.593,36	2.032,28
					57,60			9.057,60	4.464,24	4.464,24	4.593,36	2.032,28
1 04 70	414				216,38			2.216,38	711,98	711,98	1.504,40	1.004,40
					216,38			2.216,38	711,98	711,98	1.504,40	1.004,40

m.c.p. Italia segue




Marco Naz. Arcipelago Toscano  
 RENDICONTO FINANZIARIO - USCITE - Esercizio 2003

( Importi espressi in euro )

TI T O L O 1 - SPESE CORRENTI

G E S T I O N E D I C O M P E T E N Z A												
Codice	Numero	Denominazione	P r e v i s i o n i				S o m m e i m p e g n a t e				D i f f e r e n z e r i s p e t t o l e p r e v i s i o n i	
			Iniziali	Variazioni + (7-4)	Variazioni - (4-7)	Definitive (4+5-6)	Pagate	Da pagare (10-8)	Tot. impegnati (8+9)	In + (10-7)	In - (7-10)	
1	2	3	4	5	6	7	8	9	10	11	12	
		Tot.SCT. 70 SPESE PER ELABORAZIONE DATI	2.000,00			2.000,00	495,60	1.004,40	1.500,00		500,00	
SUBCTG	80	SPESE PER I BORSISTI										
1 04 80	457	SPESE PER I BORSISTI										
		Tot.SCT. 80 SPESE PER I BORSISTI										
SUBCTG	81	SPESE PER IL PERSONALE IN CONVENZIONE										
1 04 81	458	SPESE PER IL PERSONALE IN CONVENZIONE										
		Tot.SCT. 81 SPESE PER IL PERSONALE IN CONVENZIONE										
SUBCTG	82	SPESE PER CORSI DI FORMAZIONE PROFESSIONALE										

m.c.p. italia






Parco Naz. Arcipelago Toscano  
 RENDICONTO FINANZIARIO - USCITE - Esercizio 2003

( Importi espressi in euro )

TITOLO 1 - SPESE CORRENTI


Codice	Numero	G E S T I O N E D E I R E S I D U I P A S S I V I				G E S T I O N E D I C A S S A				Totale residui passivi al termine dell'esercizio (9+15)		
		Residui iniziali	Pagamenti	Da pagare (16-14)	Totali (14+15)	Variazioni		Differenza rispetto le previsioni				
						In + (16-13)	In - (13-16)	Previsioni	Pagamenti		In + (20-19)	In - (19-20)
1	2	3	4	5	6	7	8	9	10	11	12	13
		216,38	216,38		216,38			2.216,38	711,98	711,98	1.504,40	1.004,40
1 04 80	457											
1 04 81	458											



arco Naz. Arcipelago Toscano  
 RENDICONTO FINANZIARIO - USCITE - Esercizio 2003  
 ( Importi espressi in euro )

I T O L O 1 - SPESE CORRENTI

G E S T I O N E D I C O M P E T E N Z A												
Codice	Numero	Denominazione	P r e v i s i o n i				S o m m e i m p e g n a t e				D i f f e r e n z e r i s p e t t o l e p r o v i s i o n i	
			Iniziali	Variazioni + (7-4)	Variazioni - (4-7)	Definitive (4+5-6)	Pagate	Da pagare (10-8)	Tot. impegnati (8+9)	In + (10-7)	In - (7-10)	
1	2	3	4	5	6	7	8	9	10	11	12	
04	82	SPESE PER CORSI DI FORMAZIONE PROFESSIONALE										
		Tot.SCT. 82 SPESE PER CORSI DI FORMAZIONE PROFESSIONALE										
UBCTG	90	SPESE DI PULIZIA										
04	90	SPESE DI PULIZIA	11.500,00	3.000,00		14.500,00	10.925,51	1.174,33	12.099,84		2.400,16	
		Tot.SCT. 90 SPESE DI PULIZIA	11.500,00	3.000,00		14.500,00	10.925,51	1.174,33	12.099,84		2.400,16	
UBCTG	100	SPESE POSTALI E TELEGRAFICHE										
04	100	SPESE POSTALI E TELEGRAFICHE	11.500,00	2.000,00		13.500,00	10.831,46		10.831,46		2.668,54	
		Tot.SCT. 100 SPESE POSTALI E TELEGRAFICHE	11.500,00	2.000,00		13.500,00	10.831,46		10.831,46		2.668,54	
UBCTG	110	SPESE PUBBLICAZIONI USO UFFICI										
		10										



Parco Naz. Arcipelago Toscano  
 RENDICONTO FINANZIARIO - USCITE - Esercizio 2003  
 ( Importi espressi in euro )

TITOLO 1 - SPESE CORRENTI

Codice	Numero	G E S T I O N E  D E I  R E S I D U I  P A S S I V I												Totale residui passivi al termine dell'esercizio (9+15)			
		Residui iniziali		Pagamenti		Da pagare (16-14)		Totali (14+15)		Variazioni		Previsioni			Pagamenti		Differenza rispetto le previsioni
		13	14	15	16	17	18	19	20	21	22						
		Iniziato	Chiusura	Controllata	Controllata	Inizio	Controllata	Controllata	Controllata	Controllata	Controllata	Inizio	Controllata	Controllata	Controllata	Controllata	Controllata
1	2																
1 04	82																
1 04	90	676,65	676,63	676,63	676,63		0,02	15.176,65	11.602,14	11.602,14	3.574,51	1.174,33					
		676,65	676,63	676,63	676,63		0,02	15.176,65	11.602,14	11.602,14	3.574,51	1.174,33					
1 04	100																

Parco Naz. Arcipelago Toscano  
 RENDICONTO FINANZIARIO - USCITE - Esercizio 2003  
 ( Importi espressi in euro )

TITOLO 1 - SPESE CORRENTI

		G E S T I O N E  D I  C O M P E T E N Z A										
Codice	Numero	Denominazione	P r e v i s i o n i			S o m m e  i m p e g n a t e					D i f f e r e n z e  r i s p e t t o  l e  p r e v i s i o n i	
			Initiali	Variazioni + (7-4)	Variazioni - (4-7)	Definitive (4+5-6)	Pagate	Da pagare (10-8)	Tot. impegnati (8+9)	In + (10-7)	In - (7-10)	
1	2	3	4	5	6	7	8	9	10	11	12	
1 04	110	SPESE PUBBLICAZIONI USO UFFICIO	1.000,00			1.000,00	387,05		387,05		612,95	
		Tot.SCT. 110 SPESE PUBBLICAZIONI USO UFFICI	1.000,00			1.000,00	387,05		387,05		612,95	
		0										
SUBCTG	120	ACQUISTO MATERIALE DI CONSUMO										
1 04	120	ACQUISTO MATERIALE DI CONSUMO	20.500,00	7.000,00	2.000,00	25.500,00	15.158,53	9.901,37	25.059,90		440,10	
		Tot.SCT. 120 ACQUISTO MATERIALE DI CONSUMO	20.500,00	7.000,00	2.000,00	25.500,00	15.158,53	9.901,37	25.059,90		440,10	
SUBCTG	130	ACQUISTO MATERIALE DI CONSUMO A CARATTERE TECNICO										
1 04	130	ACQUISTO MATERIALE DI CONSUMO CARATTERE TECNI CO	2.500,00		500,00	2.000,00	65,50		65,50		1.934,50	
		m.c.p. italia										

segue



arco Naz. Arcipelago Toscano  
 RENDICONTO FINANZIARIO - USCITE - Esercizio 2003

( Importi espressi in euro )

I T O L O 1 - SPESE CORRENTI

Codice	Numero	G E S T I O N E D E I R E S I D U I P A S S I V I				G E S T I O N E D I C A S S A				Totale residui passivi al termine dell'esercizio (9+15)		
		Residui iniziali	Pagamenti	Da pagare (16-14)	Totali (14+15)	Differenza rispetto le previsioni						
1	2	13	14	15	16	17	18	19	20	21	22	23
						In + (16-13)	In - (13-16)	Previsioni	Pagamenti	In + (20-19)	In - (19-20)	
04 110	411							1.000,00	387,05	387,05	612,95	
								1.000,00	387,05	387,05	612,95	
04 120	412	6.565,40	3.337,14		3.337,14		3.228,26	32.065,40	18.495,67	18.495,67	13.569,73	9.901,37
		6.565,40	3.337,14		3.337,14		3.228,26	32.065,40	18.495,67	18.495,67	13.569,73	9.901,37
04 130	413							2.000,00	65,50	65,50	1.934,50	
								2.000,00	65,50	65,50	1.934,50	

m.c.p. italia

segue



Parco Naz. Arcipelago Toscano  
 RENDICONTO FINANZIARIO - USCITE - Esercizio 2003  
 ( Importi espressi in euro )

T I T O L O 1 - SPESE CORRENTI

		G E S T I O N E  D I  C O M P E T E N Z A										
		P r e v i s i o n i					S o m m e  i m p e g n a t e					D i f f e r e n z e  r i s p e t t o  l e  p r e v i s i o n i
Codice	Numero	Denominazione	Iniziali	Variazioni + (7-4)	Variazioni - (4-7)	Definitive (4+5-6)	Pagate	Da pagare (10-8)	Tot. impegnati (8+9)	In + (10-7)	In - (7-10)	
1	2	3	4	5	6	7	8	9	10	11	12	
		Tot.SCT. 130 ACQUISTO MATERIALE DI CONSUMO	2.500,00		500,00	2.000,00	65,50		65,50		1.934,50	
		A CARATTERE TECNICO										
SUBCTG	150	SPESE TELEFONICHE										
1 04 1501	415	SPESE TELEFONICHE	32.000,00		2.000,00	30.000,00	19.831,43	1.914,50	21.745,93		8.254,07	
		Tot.SCT. 150 SPESE TELEFONICHE	32.000,00		2.000,00	30.000,00	19.831,43	1.914,50	21.745,93		8.254,07	
SUBCTG	160	ACQUISTO MATERIALE FOTOGRAFICO										
1 04 1601	416	ACQUISTO MATERIALE FOTOGRAFICO										
		Tot.SCT. 160 ACQUISTO MATERIALE FOTOGRAFICO										
SUBCTG	170	CANONI LOCAZIONI IMMOBILI										

m.c.p. italia

segue



Parco Naz. Arcipelago Toscano  
 RENDICONTO FINANZIARIO - USCITE - Esercizio 2003

( Importi espressi in euro )

TITOLO I - SPESE CORRENTI

Codice Numero	G E S T I O N E D E I R E S I D V I P A S S I V I				G E S T I O N E D I C A S S A				Totale residui passivi al termine dell'esercizio (9+15)		
	Residui iniziali (14+15)	Pagamenti (16-14)	Da pagare (16-14)	Totali (14+15)	V a r i a z i o n i		Differenza rispetto le previsioni				
					In + (16-13)	In - (13-16)	Pagamenti (20-19)	In - (19-20)			
1 2	13	14	15	16	17	18	19	20	21	22	23
1 04 150	415	2.998,67	2.954,67	2.954,67	2.954,67	44,00	32.998,67	22.786,10	22.786,10	10.212,57	1.914,50
								65,50	65,50	1.934,50	
1 04 160	416	2.998,67	2.954,67	2.954,67	2.954,67	44,00	32.998,67	22.786,10	22.786,10	10.212,57	1.914,50

m.c.p. italia

segue



Parco Naz. Arcipelago Toscano  
 RENDICONTO FINANZIARIO - USCITE - Esercizio 2003  
 ( Importi espressi in euro )  
 TITOLO 1 - SPESE CORRENTI

G E S T I O N E D I C O M P E T E N Z A											
P r e v i s i o n i		S o m m e i m p e g n a t e					D i f f e r e n z a r i s p e t t o l e p r e v i s i o n i				
Codice	Numero	Denominazione	Iniziali	Variazioni + (7-4)	Variazioni - (4-7)	Definitive (4+5-6)	Pagate	Da pagare (10-8)	Tot. Impegnati (8+9)	In + (10-7)	In - (7-10)
1	2	3	4	5	6	7	8	9	10	11	12
	417	CANONI LOCAZIONI IMMOBILI	145.000,00			145.000,00	137.399,18	4.717,87	142.117,05		2.882,95
		Tot. SCT. 170 CANONI LOCAZIONI IMMOBILI	145.000,00			145.000,00	137.399,18	4.717,87	142.117,05		2.882,95
SUBCTG	180	GESTIONE ISOLE DELL'ARCIPELAGO									
	418	GESTIONE ISOLA DI PIANOSA	10.000,00		1.000,00	9.000,00	7.248,37		7.248,37		1.751,63
	425	GESTIONE ISOLA DI CAPRAIA	1.000,00		1.000,00						
	426	GESTIONE ISOLA DEL GIGLIO									
	427	GESTIONE ISOLA DI GIANNUCCI									
		Tot. SCT. 180 GESTIONE ISOLE DELL'ARCIPELAGO	11.000,00		2.000,00	9.000,00	7.248,37		7.248,37		1.751,63
SUBCTG	200	MANUTENZIONE RIPARAZIONE ARREDI E ATTREZZATURE									



m.c.p. italia



Parco Naz. Arcipelago Toscano  
 RENDICONTO FINANZIARIO - USCITE - Esercizio 2003  
 ( Importi espressi in euro )

F I T O L O 1 - SPESE CORRENTI

Codice	Numero	G E S T I O N E D E I R E S I D U I P A S S I V I				G E S T I O N E D I C A S S A				Totale residui passivi al termine dell'esercizio (9+15)		
		Residui iniziali	Pagamenti	Da pagare (16-14)	Totali (14+15)	Previsioni	Pagamenti	Differenza rispetto le previsioni	In - (19-20)			
		V a r i a z i o n i										
		In + (16-13)	In - (13-16)			In + (20-19)	In - (19-20)					
1	2	13	14	15	16	17	18	19	20	21	22	23
1 04 170	417		860,00	860,00	860,00			145.860,00	138.259,18	138.259,18	7.600,82	4.717,87
		860,00	860,00	860,00	860,00			145.860,00	138.259,18	138.259,18	7.600,82	4.717,87
1 04 180	418							9.000,00	7.248,37	7.248,37	1.751,63	
1 04 180	425	2.471,44	2.471,44		2.471,44			2.471,44	2.471,44	2.471,44		
1 04 180	426											
1 04 180	427											
		2.471,44	2.471,44	2.471,44	2.471,44			11.471,44	9.719,81	9.719,81	1.751,63	

m.c.p. italia



Parco Naz. Arcipelago Toscano  
 RENDICONTO FINANZIARIO - USCITE - Esercizio 2003  
 ( Importi espressi in euro )

TITOLO 1 - SPESE CORRENTI

		G E S T I O N E D I C O M P E T E N Z A												
Codice	Numero	Denominazione	P r e v i s i o n i					S o m m e i m p e g n a t e					Differenze rispetto le previsioni	
			Iniziali	Variazioni + (7-4)	Variazioni - (4-7)	Definitive (4+5-6)	Pagate	Da pagare (10-8)	Tot. impegnati (8+9)	In + (10-7)	In - (7-10)			
1	2	3	4	5	6	7	8	9	10	11	12	13		
1 04 200	420	MANUTENZIONE RIPARAZIONE ARREDI E ATTREZZATUR E	10.000,00		2.000,00	8.000,00	3.824,04	236,95	4.060,99				1.939,01	
		Tot. SCT. 200	10.000,00		2.000,00	8.000,00	3.824,04	236,95	4.060,99				3.939,01	
SUBCTG	210	MANUTENZIONE IMPIANTI GENERALI												
1 04 210	421	MANUTENZIONE IMPIANTI GENERALI	5.000,00		1.500,00	3.500,00	799,90	360,10	1.160,00				2.340,00	
		Tot. SCT. 210	5.000,00		1.500,00	3.500,00	799,90	360,10	1.160,00				2.340,00	
SUBCTG	240	SPESE PER LA GESTIONE DI IMPIE NTI RADIO												
1 04 240	424	SPESE PER LA GESTIONE DI IMPIANTI RADIO	25.000,00		1.000,00	24.000,00	13.760,10	9.600,00	23.360,10				639,90	

m.c.p. italia

segue



Parco Naz. Arcipelago Toscano  
 RENDICONTO FINANZIARIO - USCITE - Esercizio 2003  
 ( Importi espressi in euro )

**TITOLO I - SPESE CORRENTI**

Codice Numero	G E S T I O N E D E I R E S I D U I P A S S I V I				G E S T I O N E D I C A S S A				Totale residui passivi al termine dell'esercizio (9+15)				
	Residui iniziali (14+15)	Pagamenti (16-14)	Totali (14+15)	V a r i a z i o n i	Differenza rispetto le previsioni (20-19)	In + (20-19)	In - (19-20)						
			In + (16-13)	In - (13-16)	Previsioni	Pagamenti	In + (20-19)	In - (19-20)					
1	2	3	4	5	6	7	8	9	10				
			13	14	15	16	17	18	19	20	21	22	23
	420		797,00	580,26	580,26	580,26	8.797,00	216,74	8.797,00	4.404,30	4.404,30	4.392,70	236,95
			797,00	580,26	580,26	580,26	8.797,00	216,74	8.797,00	4.404,30	4.404,30	4.392,70	236,95
	421		600,00	600,00	600,00	600,00	4.100,00		4.100,00	1.399,90	1.399,90	2.700,10	360,10
			600,00	600,00	600,00	600,00	4.100,00		4.100,00	1.399,90	1.399,90	2.700,10	360,10
	424						24.000,00		24.000,00	13.760,10	13.760,10	10.239,90	9.600,00
							24.000,00		24.000,00	13.760,10	13.760,10	10.239,90	9.600,00

m.c.p. italia

segue



Parco Naz. Arcipelago Toscano  
 RENDICONTO FINANZIARIO - USCITE - Esercizio 2003  
 ( Importi espressi in euro )

TITOLO I - SPESE CORRENTI

G E S T I O N E D I C O M P E T E N Z A													
Codice	Numero	Denominazione	P r e v i s i o n i			S o m m e i m p e g n a t e				D i f f e r e n z e r i s p e t t o l e p r e v i s i o n i			
			Iniziali	Variazioni + (7-4)	Variazioni - (4-7)	Definitive (4+5-6)	Pagata	Da pagare (10-8)	Tot. impegnati (8+9)	In + (10-7)	In - (7-10)		
1	2	3	4	5	6	7	8	9	10	11	12		
		Tot. SCT. 240 SPESE PER LA GESTIONE DI IMPRESA NTI RADIO	25.000,00		1.000,00	24.000,00	13.760,10	9.600,00	23.360,10			639,90	
SUBCTG	300	SPESE GESTIONE MEZZI DI TRASPO RTO											
[ 1 0 4 300 ]	430	SPESE GESTIONE MEZZI DI TRASPORTO	8.000,00	7.000,00		15.000,00	13.765,05	1.074,94	14.839,99			160,01	
		Tot. SCT. 300 SPESE GESTIONE MEZZI DI TRASPO RTO	8.000,00	7.000,00		15.000,00	13.765,05	1.074,94	14.839,99			160,01	
SUBCTG	400	SPESE PER STAMPE ANNUALI MONOCR AFIE BOLLETTINI ESTRATTI											
[ 1 0 4 400 ]	440	SPESE PER STAMPE ANNUALI MONOGRAFIE BOLLETTINI ESTRATTI	7.500,00	2.500,00		10.000,00	8.146,94		8.146,94			1.853,06	

segue



arco Naz. Arcipelago Toscano  
**RENDICONTO FINANZIARIO - USCITE - Esercizio 2003**  
 ( importi espressi in euro )  
**I T O L O 1 - SPESE CORRENTI**

Codice	Numero	G E S T I O N E D E I R E S I D U I P A S S I V I				G E S T I O N E D I C A S S A				Totale residui passivi al termine dell'esercizio (9+15)	
		Residui iniziali	Pagamenti	Da pagare (16-14)	Totali (14+15)	Variazioni		Differenza rispetto le previsioni			
					In + (16-13)	In - (13-16)	Provisioni	Pagamenti	In + (20-19)	In - (19-20)	
1	2	13	14	15	17	18	19	20	21	22	23
							24.000,00	13.760,10	13.760,10	10.239,90	9.600,00
04 300	430	3.808,67	2.850,05		2.850,05	958,62	18.808,67	16.615,10	16.615,10	2.193,57	1.074,94
04 400	440	11.786,40	11.786,40		11.786,40		21.786,40	19.933,34	19.933,34	1.853,06	

m.c.p. italia segue



Parco Naz. Arcipelago Toscano  
 RENDICONTO FINANZIARIO - USCITE - Esercizio 2003

( Importi espressi in euro )

TITOLO 1 - SPESE CORRENTI

Codice	Numero	Denominazione	G E S T I O N E  D I  C O M P E T E N Z A													
			P r e v i s i o n i						S o m m e  i m p e g n a t e						D i f f e r e n z e  r i s p e t t o  l e  p r e v i s i o n i	
			Initiali	Variations + (7-4)	Variations - (4-7)	Definitive (4+5-6)	Pagate	Da pagare (10-8)	Tot. impegnati (8+9)	In + (10-7)	In - (7-10)					
1	2	3	4	5	6	7	8	9	10	11	12					
		Tot. SCT. 400 SPESE PER STAMPE ANNALI MONOGR AFZE BOLLETTINI ESTRATTI	7.500,00	2.500,00		10.000,00	8.146,94		8.146,94					1.653,06		
SUBCTG	410	SPESE PER ABBONAMENTI, ACQUIST O RIVISTE E GIORNALI, RASSEGNE ECC.														
1 04 430	441	SPESE PER ABBONAMENTI, ACQUISTO RIVISTE E GIO RNALI, RASSEGNE ECC.	6.700,00			6.700,00	4.336,37	118,75	4.455,12					2.244,88		
		Tot. SCT. 410 SPESE PER ABBONAMENTI, ACQUIST O RIVISTE E GIORNALI, RASSEGNE ECC.	6.700,00			6.700,00	4.336,37	118,75	4.455,12					2.244,88		
SUBCTG	520	SPESE PER LA GESTIONE DI STRUT TURE INFORMATICHE														

m.c.p. Italia

segue



**Parco Naz. Arcipelago Toscano  
 RENDICONTO FINANZIARIO - USCITE - Esercizio 2003**  
 ( importi espressi in euro )

**T I T O L O 1 - SPESE CORRENTI**

Codice	Numero	G E S T I O N E D E I R E S I D U I P A S S I V I						G E S T I O N E D I C A S S A						Totale residui passivi al termine dell'esercizio (9+15)										
		Residui iniziali	Pagamenti	Da pagare	Totali	V a r i a z i o n i		Differenza rispetto le previsioni																
						(14+15)	(16-14)	In +	In -	(20-19)	In +	In -	(19-20)											
1	2	3	4	5	6	7	8	9	10	11	12	13	14	15	16	17	18	19	20	21	22	23		
		11.786,40	11.786,40		11.786,40		21.786,40	19.933,34	19.933,34	1.853,06														
1 04 410	441							6.700,00	4.336,37	2.363,63									4.336,37	2.363,63			118,75	

m.c.p. italia



segue

Parco Naz. Arcipelago Toscano  
 RENDICONTO FINANZIARIO - USCITE - Esercizio 2003  
 ( Importi espressi in euro )

TI T O L O 1 - SPESE CORRENTI

G E S T I O N E D I C O M P E T E N Z A												
Codice	Numero	Denominazione	P r e v i s i o n i			S o m m e i m p e g n a t e				D i f f e r e n z e r i s p e t t o l e p r o v i s i o n i		
			Iniziali	Variazioni + (7-4)	Variazioni - (4-7)	Definitive (4+5-6)	Pagate	Da pagare (10-8)	Tot. Impegnati (8+9)	In + (10-7)	In - (7-10)	
1	2	3	4	5	6	7	8	9	10	11	12	
1 04 520	452	SPESE PER LA GESTIONE DI STRUTTURE INFORMATICHE										
		IHE	12.000,00	6.000,00	1.000,00	17.000,00	6.129,47	8.451,45	14.580,92		2.419,08	
		Tot.SCT. 520 SPESE PER LA GESTIONE DI STRUTTURE INFORMATICHE	12.000,00	6.000,00	1.000,00	17.000,00	6.129,47	8.451,45	14.580,92		2.419,08	
SUBCTG	590	SPESE DIVERSE PER INIZIATIVA "PARCO PROGETTI"										
1 04 590	451	SPESE DIVERSE PER INIZIATIVA "PARCO PROGETTI"										
		Tot.SCT. 590 SPESE DIVERSE PER INIZIATIVA "PARCO PROGETTI"										
SUBCTG	600	SPESE ATTIVITA' DIVULGATIVE MOSTRE E CONVEGNI										

m.c.p. itellia

segue





arco Naz. Arcipelago Toscano  
 RENDICONTO FINANZIARIO - USCITE - Esercizio 2003  
 ( Importi espressi in euro )  
**I T O L O 1 - SPESE CORRENTI**

Codice	Numero	G E S T I O N E D E I R E S I D U I P A S S I V I										G E S T I O N E D I C A S S A				Totale residui passivi al termine dell'esercizio (9+15)
		Residui iniziali	Pagamenti	Da pagare (16-14)	Totali (14+15)	V a r i a z i o n i		Previsioni	Pagamenti	Differenza rispetto le previsioni		In - (19-20)	In + (20-19)			
						In + (16-13)	In - (13-16)			In + (20-19)	In - (19-20)					
1	2	3	4	5	6	7	8	9	10	11	12	13	14	15		
04 520	452															
		2.507,37	1.329,28		1.329,28		1.178,09	19.507,37	7.458,75	7.458,75	12.048,62				8.453,45	
		2.507,37	1.329,28		1.329,28		1.178,09	19.507,37	7.458,75	7.458,75	12.048,62				8.453,45	
04 590	451															

m.c.p. italia

segue




Arco Naz. Arcipelago Toscano  
 RENDICONTO FINANZIARIO - USCITE - Esercizio 2003  
 ( Importi espressi in euro )

I T O L O 1 - SPESE CORRENTI

G E S T I O N E D I C O M P E T E N Z A												
Indice	Numero	Denominazione	P r e v i s i o n i				S o m m e i m p e g n a t e				Differenze rispetto le previsioni	
			Iniziali	Variazioni + (7-4)	Variazioni - (4-7)	Definitive (4+S-6)	Pagato	Da pagare (10-8)	Tot. impegnati (8+9)	In + (10-7)	In - (7-10)	
1	2	3	4	5	6	7	8	9	10	11	12	
04	600	SPESE ATTIVITA' DIVULGATIVE MOSTRE E CONVEGNI	5.000,00			5.000,00	1.800,00	2.580,00	4.380,00		620,00	
		Tot.SCT. 600 SPESE ATTIVITA' DIVULGATIVE MO STRE E CONVEGNI	5.000,00			5.000,00	1.800,00	2.580,00	4.380,00		620,00	
JRCTG	610	SPESE CONCORSI E COMMISSIONI										
04	610	461 SPESE CONCORSI E COMMISSIONI	1.000,00	3.000,00		4.000,00	478,74	3.000,00	3.478,74		521,26	
		Tot.SCT. 610 SPESE CONCORSI E COMMISSIONI	1.000,00	3.000,00		4.000,00	478,74	3.000,00	3.478,74		521,26	
UBCTG	620	QUOTE ASSOCIATIVE DIVERSE										
04	620	462 QUOTE ASSOCIATIVE DIVERSE	1.500,00	2.000,00		3.500,00	775,00		775,00		2.725,00	
		Tot.SCT. 620 QUOTE ASSOCIATIVE DIVERSE	1.500,00	2.000,00		3.500,00	775,00		775,00		2.725,00	
UBCTG	630	SPESE PROMOZIONI E REALIZZAZIO NI MANIFESTAZIONI VARIE										

m.c.p. italia



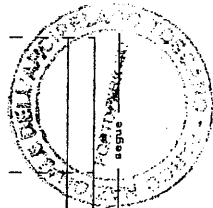
Parco Naz. Arcipelago Toscano  
 RENDICONTO FINANZIARIO - USCITE - Esercizio 2003

( Importi espressi in euro )

TITOLO I - SPESE CORRENTI

Codice	Numero	G E S T I O N E D E I R E S I D U I P A S S I V I										G E S T I O N E D I C A S S A				Totale residui passivi al termine dell'esercizio (9+15)
		Residui iniziali (14+15)	Da pagare (16-14)	V a r i a z i o n i			Totali (14+15)	Pagamenti (17-15)	Previsioni (18-16)	Differenza rispetto le previsioni		Pagamenti (20-19)	In - (19-20)	In - (21-20)		
				In + (16-13)	In - (17-16)	In - (18-16)				In + (20-19)	In - (19-20)					
1	2	13	14	15	16	17	18	19	20	21	22	23				
1 04 600	460	880,00					880,00	5.880,00	1.800,00	1.800,00	4.080,00		4.080,00	2.580,00		
							880,00	5.880,00	1.800,00	1.800,00	4.080,00		4.080,00	2.580,00		
1 04 610	461							4.000,00	478,74	478,74	3.521,26		3.521,26	3.000,00		
								4.000,00	478,74	478,74	3.521,26		3.521,26	3.000,00		
1 04 620	462							3.500,00	775,00	775,00	2.725,00		2.725,00			
								3.500,00	775,00	775,00	2.725,00		2.725,00			

m.c.p. italia



arco Naz. Arcipelago Toscano  
 RENDICONTO FINANZIARIO - USCITE - Esercizio 2003  
 ( importi espressi in euro )

I T O L O 1 - SPESE CORRENTI

G E S T I O N E D I C O M P E T E N Z A												
Codice	Numero	Denominazione	P r e v i s i o n i			S o m m e i m p e g n a t e			D i f f e r e n z e r i s p e t t o l e p r e v i s i o n i			
			Iniziali	Variations + (7-4)	Variations - (4-7)	Definitive (4+5-6)	Pagate	Da pagare (10-8)	Tot. impegnati (9+9)	In + (10-7)	In - (7-10)	
1	2	3	4	5	6	7	8	9	10	11	12	
04	630	SPESE PROMOZIONI-REALIZZAZIONI MANIFESTAZIONI										
		VARIE	15.500,00	4.000,00	3.000,00	16.500,00	14.180,93	1.295,68	15.476,61		3.023,39	
		[Tot.SCT. 630 SPESE PROMOZIONI E REALIZZAZIO NI MANIFESTAZIONI VARIE	15.500,00	4.000,00	3.000,00	16.500,00	14.180,93	1.295,68	15.476,61		3.023,39	
SUBCTG	650	SPESE PER ORGANIZZAZIONE CAMPI DI ATTIVITA' NATURALISTICHE - STAGE ECC.										
1 04	650	SPESE PER ORGANIZZAZIONE CAMPO DI ATTIVITA' N ATURALISTICHE, STAGE ECC.										
		[Tot.SCT. 650 SPESE PER ORGANIZZAZIONE CAMPI DI ATTIVITA' NATURALISTICHE - STAGE ECC.										
SUBCTG	660	SPESE PUBBLICITA' ISTITUZIONAL I										

m.c.p. Italia



Parco Naz. Arcipelago Toscano  
 RENDICONTO FINANZIARIO - USCITE - Esercizio 2003

( Importi espressi in euro )

TITOLO I - SPESE CORRENTI

Codice	Numero	G E S T I O N E D E I R E S I D U I P A S S I V I										G E S T I O N E D I C A S S A				Totale residui passivi al termine dell'esercizio (9+15)
		Residui iniziali (16-14)	Pagamenti (16-14)	Da pagare (16-14)	Totali (14+15)	V a r i a z i o n i		Previsioni (13-16)	Pagamenti (20-19)	In + (20-19)	In - (19-20)	Differenza rispetto le previsioni	In + (20-19)	In - (19-20)		
						In + (16-13)	In - (13-16)									
1	2	13	14	15	16	17	18	19	20	21	22	23	23			
1 04 630	463							16.500,00	14.180,93	14.180,93	2.319,07	1.295,68				
								16.500,00	14.180,93	14.180,93	2.319,07	1.295,68				
1 04 650	465			17.249,66	12.911,42	12.911,42	4.338,24	17.249,66			17.249,66	12.911,42				
				17.249,66	12.911,42	12.911,42	4.338,24	17.249,66			17.249,66	12.911,42				

m.c.p. italia



Parco Naz. Arcipelago Toscano - USCITE - Esercizio 2003  
 RENDICONTO FINANZIARIO -

ITOLLO 1 - SPESE CORRENTI

( Importi espressi in euro )

Codice	Numero	Denominazione	G E S T I O N E D I C O M P E T E N Z A													
			P r e v i s i o n i						S o m m e i m p e g n a t e						Differenze rispetto le previsioni	
			Iniziali	Variazioni + (7-4)	Variazioni - (4-7)	Definitive (4+5-6)	Pagate	Da pagare (10-8)	Tot. impegnati (8+9)	In + (10-7)	In - (7-10)					
1	2	3	4	5	6	7	8	9	10	11	12					
1 04 660	466	SPESE PUBBLICITA' ISTITUZIONALI	33.000,00	5.500,00		38.500,00	31.730,51	6.104,00	37.834,51			665,49				
		Tot. S.CT. 660 SPESE PUBBLICITA' ISTITUZIONALI	33.000,00	5.500,00		38.500,00	31.730,51	6.104,00	37.834,51			665,49				
SUBCTG	700	SPESE CARTOGRAFIE E CLASSIFICAZIONE TERRENI														
1 04 700	470	SPESE CARTOGRAFIE - CLASSIFICAZIONE TERRENI	25.000,00		25.000,00											
		Tot. S.CT. 700 SPESE CARTOGRAFIE E CLASSIFICAZIONE TERRENI	25.000,00		25.000,00											
SUBCTG	710	SPESE DI RAPPRESENTANZA														
1 04 710	471	SPESE DI RAPPRESENTANZA	13.300,00	5.000,00	1.000,00	17.300,00	11.606,97		11.606,97			5.693,03				

m.c.p. italia

segue



Parco Naz. Arcipelago Toscano  
**RENDICONTO FINANZIARIO - USCITE - Esercizio 2003**  
 ( Importi espressi in euro )

**C I T O L O 1 - SPESE CORRENTI**

Codice	Numero	G E S T I O N E D E I R E S I D U I P A S S I V I				G E S T I O N E D I C A S S A				Totale residui passivi al termine dell'esercizio (9+15)		
		Residui iniziali	Pagamenti	Da pagare (16-14)	Totali (14+15)	V a r i a z i o n i		Differenza rispetto le previsioni				
						In + (16-13)	In - (13-16)	In + (20-19)	In - (19-20)			
1	2	13	14	15	16	17	18	19	20	21	22	23
1 04 660	466	15.926,28	9.520,40	2.582,28	12.102,68		3.823,60	54.426,28	41.250,91	41.250,91	13.175,37	8.686,28
		15.926,28	9.520,40	2.582,28	12.102,68		3.823,60	54.426,28	41.250,91	41.250,91	13.175,37	8.686,28
1 04 700	470											
1 04 710	471	6.511,68	5.446,68		5.446,68		1.065,00	23.811,68	17.053,65	17.053,65	6.758,03	

m.c.p. italia

segue



Parco Naz. Arcipelago Toscano  
RENDICONTO FINANZIARIO - USCITE - Esercizio 2003

( Importi espressi in euro )

T I T O L O 1 - SPESE CORRENTI

G E S T I O N E D I C O M P E T E N Z A														
Codice	Numero	Denominazione	P r e v i s i o n i					S o m m e i m p e g n a t e					Differenze rispetto le previsioni	
			Iniziali	Variazioni + (7-4)	Variazioni - (4-7)	Definitive (4+5-6)	Pagate	Da pagare (10-8)	Tot. impegnati (8+9)	In + (10-7)	In - (7-10)			
1	2	3	4	5	6	7	8	9	10	11	12			
		[Tot. Sct. 710 SPESE DI RAPPRESENTANZA]	13.300,00	5.000,00	1.000,00	17.300,00	11.606,97		11.606,97		5.693,03			
SUBCTG	720	[SPESE PER TRASPORTO MATERIALI]												
	1 04 720	[SPESE PER TRASPORTO DI MATERIALI]	2.500,00			2.500,00	1.166,61	130,00	1.296,61		1.203,39			
		[Tot. Sct. 720 SPESE PER TRASPORTO MATERIALI]	2.500,00			2.500,00	1.166,61	130,00	1.296,61		1.203,39			
SUBCTG	730	[SPESE CONSULENZE AMMINISTRATIVE E TECNICHE]												
	1 04 730	[SPESE CONSULENZE AMMINISTRATIVE E TECNICHE]	215.000,00	4.000,00		219.000,00	192.993,08	23.750,00	216.743,08		2.256,92			
		[Tot. Sct. 730 SPESE CONSULENZE AMMINISTRATIVE E TECNICHE]	215.000,00	4.000,00		219.000,00	192.993,08	23.750,00	216.743,08		2.256,92			
SUBCTG	740	[CONTRIBUTI E ALTRI ONERI AD AS SOCIAZIONI, ISTITUZIONI E PRIV ATI PER CONTRIB A F.IDO PERDUTO]												

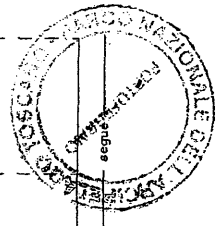




arco Naz. Arcipelago Toscano  
 RENDICONTO FINANZIARIO - USCITE - Esercizio 2003  
 ( Importi espressi in euro )  
 I T O L O 1 - SPESE CORRENTI

Codice	Numero	G E S T I O N E  D E I  R E S I D U I  P A S S I V I				G E S T I O N E  D I  C A S S A				Totale residui passivi al termine dell'esercizio (9+15)		
		Residui iniziali	Pagamenti	Da pagare (16-14)	Totali (14+15)	Variazioni		Differenza rispetto le previsioni				
						In + (16-13)	In - (13-16)	In + (20-19)	In - (19-20)			
1	2	13	14	15	16	17	18	19	20	21	22	23
		6.511,68	5.446,68		5.446,68		1.065,00	23.811,68	17.053,65	17.053,65	6.758,03	
1 04 720	472	1.745,92	1.745,92		1.745,92			4.245,92	2.912,53	2.912,53	1.333,39	130,00
		1.745,92	1.745,92		1.745,92			4.245,92	2.912,53	2.912,53	1.333,39	130,00
1 04 730	473	49.704,32	37.943,46	4.611,75	42.555,21		7.149,11	268.704,32	230.936,54	230.936,54	37.767,78	28.361,75
		49.704,32	37.943,46	4.611,75	42.555,21		7.149,11	268.704,32	230.936,54	230.936,54	37.767,78	28.361,75

m.c.p. italia



Parco Naz. Arcipelago Toscano  
 RENDICONTO FINANZIARIO - USCITE - Esercizio 2003  
 ( Importi espressi in euro )  
 TITOLO 1 - SPESE CORRENTI

G E S T I O N E D I C O M P E T E N Z A												
Codice	Numero	Denominazione	P r e v i s i o n i				S o m m e i m p e g n a t e				Differenze rispetto le previsioni	
			Iniziali	Variazioni + (7-4)	Variazioni - (4-7)	Definitive (4+5-6)	Pagate	Da pagare (10-8)	Tot. impegnati (8+9)	In + (10-7)	In - (7-10)	
1	2	3	4	5	6	7	8	9	10	11	12	
1 04 740	474	CONTRIBUTI ED ALTRI ONERI AD ASSOCIAZIONI, IS TITUZIONI E PRIVATI PER CONTRIBUTI A FONDO PE RDUOTO										
		Tot.SCT. 740 CONTRIBUTI E ALTRI ONERI AD AS SOCIAZIONI, ISTITUZIONI E PRIV ATI PER CONTRIB A F.DO PERDUOTO										
SUBCTG	750	SPESE PER PRESTAZIONI DI SERVI										
		121										
1 04 750	475	SPESE PRESTAZIONI DI SERVIZI	10.000,00	12.000,00	1.000,00	21.000,00	6.484,15	9.923,31	16.407,46		4.592,54	
		Tot.SCT. 750 SPESE PER PRESTAZIONI DI SERVI	10.000,00	12.000,00	1.000,00	21.000,00	6.484,15	9.923,31	16.407,46		4.592,54	
		21										
		Riep. Ctg. 4 SPESE PER L'ACQUISTO DI BENI D I CONSUMO E DI SERVIZI										

m.c.p. italia


segue



arco Naz. Arcipelago Toscano  
 RENDICONTO FINANZIARIO - USCITE - Esercizio 2003  
 ( importi espressi in euro )

**I T O L O 1 - SPESE CORRENTI**

Codice	Numero	G E S T I O N E D E I R E S I D U I P A S S I V I					G E S T I O N E D I C A S S A					Totale residui passivi al termine dell'esercizio (9-15)	
		Residui iniziali	Pagamenti	Da pagare (16-14)	Totali (14+15)		Differenza rispetto le previsioni	Pagamenti	Provisioni		In + (20-19)		In - (19-20)
					In + (16-13)	In - (13-16)			In + (20-19)	In - (19-20)			
1	2	13	14	15	16	17	18	19	20	21	22	23	
04	740	474											
		516,47					516,47	516,47			516,47		
		516,47					516,47	516,47			516,47		
1 04	750	475						21.000,00	6.484,15	6.484,15	14.515,85	9.923,31	
								21.000,00	6.484,15	6.484,15	14.515,85	9.923,31	



Parco Naz. Arcipelago Toscano  
 RENDICONTO FINANZIARIO - USCITE - Esercizio 2003  
 ( Importi espressi in euro )

TITOLO I - SPESE CORRENTI

G E S T I O N E D I C O M P E T E N Z A												
Codice	Numero	Denominazione	P r e v i s i o n i			S o m m e i m p e g n a t e			D i f f e r e n z e r i s p e t t o l e p r o v i s i o n i			
			Iniziali	Variazioni + (7-4)	Variazioni - (4-7)	Definitive (4+5-6)	Pagate	Da pagare (10-8)	Tot. Impegnati (8+9)	In + (10-7)	In - (7-10)	
1	2	3	4	5	6	7	8	9	10	11	12	
	Tot.SCT.	10 SPESE PER PROGETTO WEB CAM NEI PARCHI										
	Tot.SCT.	11 SPESE PER PROGETTO WEB CAM NEI PARCHI										
	Tot.SCT.	18 ACQUISTO MATERIALE DIVERSO PER LA COMMERCIALIZZAZIONE										
	Tot.SCT.	20 SPESE PER UTENZE	19.000,00			19.000,00	11.642,91	67,31	11.710,22		7.289,78	
	Tot.SCT.	30 SPESE PER RISCALDAMENTO										
	Tot.SCT.	40 CANONI VARI LAVORI IN CONVENZI ONE										
	Tot.SCT.	41 CANONI VARI LAVORI IN CONVENZI ONE										
	Tot.SCT.	50 PREMI ASSICURATIVI RISCHI INCENDI E FURTI	40.000,00		3.000,00	37.000,00	34.154,92		34.154,92		2.845,08	
	Tot.SCT.	60 MANUTENZIONE RIPARAZIONE ED ADATTAMENTO LOCALI E IMPIANTI	27.000,00		18.000,00	9.000,00	4.406,64	2.032,28	6.438,92		2.561,08	
	Tot.SCT.	70 SPESE PER ELABORAZIONE DATI	2.000,00			2.000,00	495,60	1.004,40	1.500,00		500,00	
	Tot.SCT.	80 SPESE PER I BORSISTI										
	Tot.SCT.	81 SPESE PER IL PERSONALE IN CONVENZIONE										

m.c.p. italia

segue





Parco Naz. Arcipelago Toscano  
 RENDICONTO FINANZIARIO - USCITE - Esercizio 2003  
 ( Importi espressi in euro )  
 F I T O L O I - SPESE CORRENTI

G E S T I O N E D I C O M P E T E N Z A												
Codice	Numero	Denominazione	P r e v i s i o n i			S o m m e i m p e g n a t e			D i f f e r e n z e r i s p e t t o l e p r e v i s i o n i			
			Iniziali	Variazioni + (7-4)	Variazioni - (4-7)	Definitive (4+5-6)	Pagate	Da pagare (10-8)	Tot. impegnati (8+9)	In + (10-7)	In - (7-10)	
1	2	3	4	5	6	7	8	9	10	11	12	
		[Tot.SCT. 82 SPESE PER CORSI DI FORMAZIONE PROFESSIONALE										
		[Tot.SCT. 90 SPESE DI PULIZIA	11.500,00	3.000,00		14.500,00	10.925,51	1.174,33	12.099,84		2.400,16	
		[Tot.SCT. 100 SPESE POSTALI E TELEGRAFICHE	11.500,00	2.000,00		13.500,00	10.831,46		10.831,46		2.668,54	
		[Tot.SCT. 110 SPESE PUBBLICAZIONI USO UFFICI	1.000,00			1.000,00	387,05		387,05		612,95	
		[Tot.SCT. 120 ACQUISTO MATERIALE DI CONSUMO	20.500,00	7.000,00	2.000,00	25.500,00	15.158,53	9.904,37	25.059,90		440,10	
		[Tot.SCT. 130 ACQUISTO MATERIALE DI CONSUMO A CARATTERE TECNICO	2.500,00		500,00	2.000,00	65,50		65,50		1.934,50	
		[Tot.SCT. 140 SPESE ELABORAZIONE DATI										
		[Tot.SCT. 150 SPESE TELEFONICHE	32.000,00		2.000,00	30.000,00	19.831,43	1.914,50	21.745,93		8.254,07	
		[Tot.SCT. 160 ACQUISTO MATERIALE FOTOGRAFICO										
		[Tot.SCT. 170 CANONI LOCAZIONI IMMOBILI	145.000,00			145.000,00	137.399,18	4.717,87	142.117,05		2.882,95	
		[Tot.SCT. 180 GESTIONE ISOLE DELL'ARCIPELAGO	11.000,00		2.000,00	9.000,00	7.248,37		7.248,37		1.751,63	
		[Tot.SCT. 190 ACQUISTO MATERIALE DIVERSO PER LA COMMERCIALIZZAZIONE										
		[Tot.SCT. 200 MANUTENZIONE RIPARAZIONE ARREDI E ATTREZZATURE	10.000,00		2.000,00	8.000,00	3.824,04	236,95	4.060,99		3.939,01	
		[Tot.SCT. 210 MANUTENZIONE INFIANTI GENERALI	5.000,00		1.500,00	3.500,00	799,90	360,10	1.160,00		2.340,00	

m.c.p. italia segue



Parco Naz. Arcipelago Toscano  
 RENDICONTO FINANZIARIO - USCITE - Esercizio 2003

( Importi espressi in euro )

I T O L O I - SPESE CORRENTI

Codice	Numero	G E S T I O N E D E I R E S I D U I P A S S I V I				G E S T I O N E D I C A S S A				Totale residui passivi al termine dell'esercizio (9+15)		
		Residui iniziali	Pagamenti	Da pagare (16-14)	Totali (14+15)	Differenza rispetto le previsioni						
						In + (16-13)	In - (13-16)	Previsioni	Pagamenti		In + (20-19)	In - (19-20)
1	2	13	14	15	16	17	18	19	20	21	22	23
		676,65	676,63		676,63		0,02	15.176,65	11.602,14	11.602,14	3.574,51	1.174,13
								13.500,00	10.831,46	10.831,46	2.668,54	
								1.000,00	387,05	387,05	612,95	
		6.565,40	3.337,14		3.337,14		3.228,26	32.065,40	18.495,67	18.495,67	13.569,73	9.301,37
								2.000,00	65,50	65,50	1.934,50	
		2.998,67	2.954,67		2.954,67		44,00	32.998,67	22.786,10	22.786,10	10.212,57	1.314,50
		860,00	860,00		860,00			145.860,00	138.259,18	138.259,18	7.600,82	4.717,87
		2.471,44	2.471,44		2.471,44			11.471,44	9.719,81	9.719,81	1.751,63	
		797,00	580,26		580,26		216,74	8.797,00	4.404,30	4.404,30	4.392,70	236,95
		600,00	600,00		600,00			4.100,00	1.399,90	1.399,90	2.700,10	360,10

m.c.p. italia segue



Parco Naz. Arcipelago Toscano  
RENDICONTO FINANZIARIO - USCITE - Esercizio 2003  
( Importi espressi in euro )

T I T O L O I - SPESE CORRENTI

Codice	Numero	Denominazione	G E S T I O N E D I C O M P E T E N Z A										
			P r e v i s i o n i			S o m m e i m p e g n a t e					Differenze rispetto le previsioni		
1	2	3	4	5	6	7	8	9	10	11	12		
			Iniziali	Variazioni + (7-4)	Variazioni - (4-7)	Definitive (4+5-6)	Pagate	Da pagare (10-8)	Tot. Impgnati (8+9)	In + (10-7)	In - (7-10)		
		[Tot.SCT. 240	25.000,00]		1.000,00]	24.000,00]	13.760,10]	9.600,00]	23.360,10]		639,90]		
		NTI RADIO											
		[Tot.SCT. 300	8.000,00]	7.000,00]		15.000,00]	13.765,05]	1.074,94]	14.839,99]		160,01]		
		SPESE GESTIONE MEZZI DI TRASPO											
		RTO											
		[Tot.SCT. 400	7.500,00]	2.500,00]		10.000,00]	8.146,94]		8.146,94]		1.853,06]		
		SPESE PER STAMPE ANNUALI MONGR											
		APIE BOLLATTINI ESTRATTI											
		[Tot.SCT. 410	6.700,00]			6.700,00]	4.336,37]	118,75]	4.455,12]		2.244,88]		
		SPESE PER ABBONAMENTI, ACQDST											
		O RIVISTE E GIORNALI, RASSEGNE											
		ECC.											
		[Tot.SCT. 520	12.000,00]	6.000,00]	1.000,00]	17.000,00]	6.129,47]	8.451,45]	14.580,92]		2.419,08]		
		SPESE PER LA GESTIONE DI STRUT											
		TURE INFORMATICHE											
		[Tot.SCT. 570											
		SPESE PER BORSISTI											
		[Tot.SCT. 580											
		SPESE PER IL PERSONALE IN CONV											
		ENZIONE											
		[Tot.SCT. 590											
		SPESE DIVERSE PER INIZIATIVA "											
		PARCO PROGETTI"											
		[Tot.SCT. 600	5.000,00]			5.000,00]	1.800,00]	2.580,00]	4.380,00]		620,00]		
		SPESE ATTIVITA' DIVULGATIVE MO											
		STR E CONVEGNI											
		[Tot.SCT. 610	1.000,00]	3.000,00]		4.000,00]	478,74]	3.000,00]	3.478,74]		521,26]		
		SPESE CONCORSI & COMMISSIONI											

m.c.p. italis

segue





arco Naz. Arcipelago Toscano  
 RENDICONTO FINANZIARIO - USCITE - Esercizio 2003  
 ( Importi espressi in euro )

I T O L O 1 - SPESE CORRENTI

Codice	Numero	G E S T I O N E D E I R E S I D U I P A S S I V I					G E S T I O N E D I C A S S A					Totale residui passivi al termine dell'esercizio (9+15)
		Residui iniziali	Pagamenti	Da pagare (16-14)	Variazioni		Totali (14+15)	Provisioni	Pagamenti	Differenza rispetto le previsioni		
					In + (16-13)	In - (13-16)				In + (20-19)	In - (19-20)	
1	2	13	14	15	16	17	18	19	20	21	22	23
								24.000,00	13.760,10	13.760,10	10.239,90	9.600,00
		3.808,67	2.850,05		2.850,05		958,62	18.808,67	16.615,10	16.615,10	2.193,57	1.074,94
		11.786,40	11.786,40		11.786,40			21.786,40	19.933,34	19.933,34	1.853,06	
								6.700,00	4.336,37	4.336,37	2.363,63	118,75
		2.507,37	1.329,28		1.329,28		1.178,09	19.507,37	7.458,75	7.458,75	12.048,62	8.451,45
								5.880,00	1.800,00	1.800,00	4.080,00	2.580,00
								4.000,00	478,74	478,74	3.521,26	3.000,00

m.c.p. Italia

segue



Parco Naz. Arcipelago Toscano  
 RENDICONTO FINANZIARIO - USCITE - Esercizio 2003  
 (Imposti espressi in euro)

TITOLO I - SPESE CORRENTI

G E S T I O N E D I C O M P E T E N Z A														
Codice	Numero	Denominazione	P r e v i s i o n i					S o m m e i m p e g n a t e					Differenze rispetto le previsioni	
			Iniziali	Variazioni + (7-4)	Variazioni - (4-7)	Definitive (4+5-6)	Pagate	Da pagare (10-8)	Tot. impegnati (8+9)	In + (10-7)	In - (7-10)			
1	2	3	4	5	6	7	8	9	10	11	12	13	14	
		Tot.SCT. 620 QUOTE ASSOCIATIVE DIVERSE	1.500,00	2.000,00		3.500,00	775,00		775,00					2.725,00
		Tot.SCT. 630 SPESE PROMOZIONI E REALIZZAZIONI MANIFESTAZIONI VARIE	15.500,00	4.000,00	3.000,00	16.500,00	14.180,93	1.295,68	15.476,61					1.023,39
		Tot.SCT. 640 SPESE PER CONSIGLI DI FORMAZIONE PROFESSIONALE												
		Tot.SCT. 650 SPESE PER ORGANIZZAZIONE CAMPI DI ATTIVITA' NATURALISTICHE - STAGE ECC.												
		Tot.SCT. 660 SPESE PUBBLICITA' ISTITUZIONALE	33.000,00	5.500,00		38.500,00	31.730,51	6.104,00	37.834,51					665,49
		Tot.SCT. 700 SPESE CARTOGRAFIE E CLASSIFICAZIONE TERRENI	25.000,00			25.000,00								
		Tot.SCT. 710 SPESE DI RAPPRESENTANZA	13.300,00	5.000,00	1.000,00	17.300,00	11.606,97		11.606,97					5.693,03
		Tot.SCT. 720 SPESE PER TRASPORTO MATERIALI	2.500,00			2.500,00	1.166,61	130,00	1.296,61					1.203,39
		Tot.SCT. 730 SPESE CONSULENZE AMMINISTRATIVE E TECNICHE	215.000,00	4.000,00		219.000,00	192.993,08	23.750,00	216.743,08					2.256,92
		Tot.SCT. 740 CONTRIBUTI E ALTRI ONERI AD ASSOCIAZIONI, ISTITUZIONI E PRIVATI PER CONTRIBUI A F.DO PERDUTO												

m.c.p. italia

segue




Arco Naz. Arcipelago Toscano  
 RENDICONTO FINANZIARIO - USCITE - Esercizio 2003  
 ( importi espressi in euro )

I T O L O I - SPESE CORRENTI

Codice Numero	G E S T I O N E D E I R E S I D U I P A S S I V I						G E S T I O N E D I C A S S A						Totale residui passivi al termine dell'esercizio (9+15)	
	Residui iniziali (14+15)	Da pagare (16-14)	V a r i a z i o n i		Differenza rispetto le previsioni		P e g a m e n t i		P e g a m e n t i		Provisioni	In * (20-19)		In - (19-20)
1	2	3	4	5	6	7	8	9	10	11	12	13	14	15
				In + (16-13)	In - (13-16)									
				17.249,66	12.911,42	4.338,24	17.249,66							
				15.936,28	2.582,28	3.353,60	54.436,28							

segue



Parco Naz. Arcipelago Toscano  
 RENDICONTO FINANZIARIO - USCITE - Esercizio 2003

( Importi espressi in euro )

C I T O L O 1 - SPESE CORRENTI

Codice	Numero	Denominazione	G E S T I O N E D I C O M P E T E N Z A										Differenze rispetto le previsioni	
			P r e v i s i o n i					S o m m e i m p e g n a t e					In +	In -
			Iniziali	Variazioni + (7-4)	Variazioni - (4-7)	Definitive (4+5-6)	Pagate	Da pagare (10-8)	Tot. impegnati (8+9)	In + (10-7)	In - (7-10)			
1	2	3	4	5	6	7	8	9	10	11	12			
		Tot. SCT. 750 SPESE PER PRESTAZIONI DI SERVIZI	10.000,00	12.000,00	1.000,00	21.000,00	6.484,15	9.923,31	16.407,46			4.592,54		
		21												
		Tot. CTG. 4 SPESE PER L'ACQUISTO DI BENI D	719.000,00	63.000,00	63.000,00	719.000,00	564.524,96	87.437,24	651.962,20			67.037,80		
		I CONSUMO E DI SERVIZI												
CTG.	5	SPESE PER PRESTAZIONI ISTITUZI												
		ONALI												
SUBCTG	10	RICERCHE SCIENTIFICHE STUDI E												
		PUBBLICAZIONI												
( 05	10)	501 RICERCHE SCIENTIFICHE STUDI E PUBBLICAZIONI	135.000,00	70.000,00	50.515,00	154.485,00	7.790,49	145.856,80	153.647,29			837,71		
		Tot. SCT. 10 RICERCHE SCIENTIFICHE STUDI E	135.000,00	70.000,00	50.515,00	154.485,00	7.790,49	145.856,80	153.647,29			837,71		
		PUBBLICAZIONI												
SUBCTG	18	INTERVENTI INCENDI BOSCHIVI												

m.c.p. Italia

segue



arco Naz. Arcipelago Toscano  
 RENDICONTO FINANZIARIO - USCITE - Esercizio 2003  
 ( Importi espressi in euro )

I T O L O 1 - SPESE CORRENTI

Codice	Numero	G E S T I O N E D E I R E S I D D I P A S S I V I				G E S T I O N E D I C A S S A				Totale residui passivi al termine dell'esercizio (9+15)		
		Residui iniziali	Pagamenti	Da pagare (16-14)	Totali (14+15)	Variazioni		Differenza rispetto le previsioni				
						In + (16-13)	In - (13-16)	Provisioni	Pagamenti		In + (20-19)	In - (19-20)
1	2	13	14	15	16	17	18	19	20	21	22	23
								21.000,00	6.484,15	6.484,15	14.515,85	9.923,31
		125.951,86	82.448,26	20.105,45	102.553,71		23.398,15	844.951,86	646.973,22	646.973,22	197.978,64	107.542,69
05	10	78.137,85	10.299,52	67.838,33	78.137,85			232.622,85	18.090,01	18.090,01	214.532,84	213.695,13
		78.137,85	10.299,52	67.838,33	78.137,85			232.622,85	18.090,01	18.090,01	214.532,84	213.695,13

m.c.p. italia

segue




IRCO Naz. Arcipelago Toscano  
 RENDICONTO FINANZIARIO - USCITE - Esercizio 2003

( Importi espressi in euro )

I T O L O 1 - SPESE CORRENTI

codice	Numero	Denominazione	G E S T I O N E  D I  C O M P E T E N Z A													
			P r e v i s i o n i						S o m m e  i m p e g n a t e						D i f f e r e n z e  r i s p e t t o  l e  p r e v i s i o n i	
			Iniziali	Variazioni + (7-4)	Variazioni - (4-7)	Definitive (4+5-6)	Pagate	Da pagare (10-8)	Tot. impegnati (8+9)	In + (10-7)	In - (7-10)					
1	2	3	4	5	6	7	8	9	10	11	12					
05	18	SPESE PER PREVENZIONE E REPRESSIONE INCENDI	6.000,00			6.000,00									6.000,00	
		Tot. SCT. 18 INTERVENTI INCENDI BOSCHIVI	6.000,00			6.000,00									6.000,00	
BCTG	20	BORSE DI STUDIO PER ATTIVITA' DI RICERCA														
05	20	BORSE DI STUDIO PER ATTIVITA' DI RICERCA	5.000,00			5.000,00		4.000,00	4.000,00						1.000,00	
		Tot. SCT. 20 BORSE DI STUDIO PER ATTIVITA' DI RICERCA	5.000,00			5.000,00		4.000,00	4.000,00						1.000,00	
BCTG	22	VALORIZZAZIONE TERRITORIO DEL PARCO														
05	22	PROGETTO "UNESCO"	65.000,00			65.000,00	45.864,85	1.240,95	47.105,80						17.894,20	
		m. c. p. italia														

segue



Arco Naz. Arcipelago Toscano  
 RENDICONTO FINANZIARIO - USCITE - Esercizio 2003  
 ( importi espressi in euro )

I T O L O 1 - SPESE CORRENTI

Codice	Numero	G E S T I O N E D E I R E S I D U I P A S S I V I										G E S T I O N E D I C A S S A					Totale residui passivi al termine dell'esercizio (9+15)
		Pagamenti					Variazioni					Differenza rispetto le previsioni					
		Residui iniziali	Pagamenti	Da pagare	Totale		In +	In -	Previsioni	Pagamenti	In +	In -	In +	In -			
		(16-14)	(14+15)	(16-13)	(13-16)					(20-19)	(19-20)	(20-19)	(19-20)				
1	2	13	14	15	16	17	18	19	20	21	22	23	24	25			
05 18	518						145,80	6.145,80					6.145,80				
		145,80					145,80	6.145,80					6.145,80				
05 20	502							5.000,00					5.000,00	4.000,00			
								5.000,00					5.000,00	4.000,00			
05 22	522							65.000,00	45.864,85	45.864,85	19.135,15	1.240,95	19.135,15	1.240,95			

m.c.p. italia

segue



Parco Naz. Arcipelago Toscano  
 RENDICONTO FINANZIARIO - USCITE - Esercizio 2003  
 ( Importi espressi in euro )

**F I T O L O 1 - SPESE CORRENTI**

G E S T I O N E D I C O M P E T E N Z A												
Codice	Numero	Denominazione	P r e v i s i o n i			S o m m e i m p e g n a t e					Differenze rispetto le previsioni	
			Iniziali	Variations + (7-4)	Variations - (4-7)	Definitive (4+5-6)	Pagate	Da pagare (10-8)	Tot. impegnati (8+9)	In + (10-7)	In - (7-10)	
1	2	3	4	5	6	7	8	9	10	11	12	
		Tot. SGT. 22 VALORIZZAZIONE TERRITORIO DEL PARCO	65.000,00			65.000,00	45.864,65	1.240,95	47.105,80			17.894,20
SUBCTG	30	INDENNIZZI PER DANNI CAUSATI D ALLA FAUNA										
1 05 30	503	PREVENZIONE E INDENNIZZI DANNI CAUSATI DALLA FAUNA	49.000,00	17.000,00		66.000,00	34.594,91	2.100,00	36.694,91			29.305,09
		Tot. SGT. 30 INDENNIZZI PER DANNI CAUSATI D ALLA FAUNA	49.000,00	17.000,00		66.000,00	34.594,91	2.100,00	36.694,91			29.305,09
SUBCTG	40	SPESE PER EDUCAZIONE AMBIENTALE										
1 05 40	504	SPESE PER EDUCAZIONE AMBIENTALE	70.000,00	64.000,00		134.000,00	74.483,18	30.279,50	104.762,68			29.237,32

m.c.p. Italia

segue





Parco Naz. Arcipelago Toscano  
**RENDICONTO FINANZIARIO - USCITE - Esercizio 2003**  
 ( Importi espressi in euro )

**TITOLO I - SPESE CORRENTI**

Codice Numero	G E S T I O N E D E I R E S I D U I P A S S I V I				G E S T I O N E D I C A S S A				Totale residui passivi al termine dell'esercizio (9+15)		
	Residui iniziali (14+15)	Variazioni			Pagamenti (20-19)	Differenza rispetto le previsioni (20-19)	In - (19-20)	In + (20-19)			
		Totali (14+15)	In + (16-13)	In - (13-16)						Previsioni (19-18)	
1 2	13	14	15	16	17	18	19	20	21	22	23
1 05 30	503						65.000,00	45.864,85	45.864,85	19.135,15	1.240,95
		9.804,89	9.663,25			141,64	75.804,89	44.258,16	44.258,16	31.546,73	2.100,00
		9.804,89	9.663,25			141,64	75.804,89	44.258,16	44.258,16	31.546,73	2.100,00
1 05 40	504										
		625,92	528,96			96,96	134.625,92	75.012,14	75.012,14	59.613,78	30.279,50

m.c.p. italia

segue



Parco Naz. Arcipelago Toscano  
 RENDICONTO FINANZIARIO - USCITE - Esercizio 2003  
 ( Importi espressi in euro )

TITOLO 1 - SPESE CORRENTI

		G E S T I O N E D I C O M P E T E N Z A											
Codice	Numero	Denominazione	P r e v i s i o n i			S o m m e i m p e g n a t e					D i f f e r e n z e r i s p e t t o l e p r e v i s i o n i		
			Initiali	Variazioni + (7-4)	Variazioni - (4-7)	Definitive (4+5-6)	Pagate	Da pagare (10-8)	Tot. impegnati (8+9)	In + (10-7)	In - (7-10)		
1	2	3	4	5	6	7	8	9	10	11	12		
1 05 40	513	CONVENZIONE PER CUSTODIA E FUNZIONAMENTO AREE PAUNISTICHE											
		Tot. SCT. 40 SPESE PER EDUCAZIONE AMBIENTALE	70.000,00	64.000,00		134.000,00	74.483,18	30.279,50	104.762,68		29.217,32		
		E											
1 SUBCTG	50	CAMPAGNA ALIMENTARE A FAVORE DELLA FAUNA											
1 05 50	505	CAMPAGNA ALIMENTARE A FAVORE DELLA FAUNA											
		Tot. SCT. 50 CAMPAGNA ALIMENTARE A FAVORE DELLA FAUNA											
1 SUBCTG	60	RIPOPOLAMENTI PAUNISTICI ED ITICI											

m.c.p. icella

segue



arco Naz. Arcipelago Toscano  
 RENDICONTO FINANZIARIO - USCITE - Esercizio 2003

( Importi espressi in euro )

I T O L O 1 - SPESE CORRENTI

Codice	Numero	G E S T I O N E D E I R E S I D U I P A S S I V I				G E S T I O N E D I C A S S A				Totale residui passivi al termine dell'esercizio (9+15)		
		Residui iniziali	Pagamenti	Da pagare (16-14)	Totali (14+15)	Differenza rispetto le previsioni						
						V a r i a z i o n i		In +			In -	
1	2	13	14	15	16	17	18	19	20	21	22	23
05 40	513											
		625,92	528,96	528,96	528,96	96,96	134.625,92	75.012,14	75.012,14	59.613,78	30.279,50	
1 05 50	505											

m.c.p. italia



Parco Naz. Arcipelago Toscano  
 RENDICONTO FINANZIARIO - USCITE - Esercizio 2003  
 ( Importi espressi in euro )

TITOLO 1 - SPESE CORRENTI

G E S T I O N E D I C O M P E T E N Z A												
		P r e v i s i o n i				S o m m e i m p e g n a t e				D i f f e r e n z e r i s p e t t o l e p r e v i s i o n i		
Codice	Numero	Denominazione	Iniziali	Variazioni + (7+4)	Variazioni - (4-7)	Definitive (4+5-6)	Pagate	Da pagare (10-8)	Tot. impegnati (8+9)	In + (10-7)	In - (7-10)	
1	2	3	4	5	6	7	8	9	10	11	12	
1 05 60	506	RIPOPOLAMENTI FAUNISTICI ED ITTICI										
		Tot.SCT. 60 RIPOPOLAMENTI FAUNISTICI ED ITTICI										
SUBCTG	70	SPESE DI RIQUALIFICAZIONE AMBIENTALE										
1 05 70	507	SPESE DI RIQUALIFICAZIONE AMBIENTALE	24.746,00			24.746,00		18.300,00	18.300,00		6.446,00	
1 05 70	521	INTERVENTI AL PATRIMONIO BOSCHIVO AGRICOLA ED ITTICO										
		Tot.SCT. 70 SPESE DI RIQUALIFICAZIONE AMBIENTALE	24.746,00			24.746,00		18.300,00	18.300,00		6.446,00	
SUBCTS	80	PULIZIA E MANUTENZIONE DEL PARCO										
		CO										

m.c.p. italia

segue




Parco Naz. Arcipelago Toscano  
 RENDICONTO FINANZIARIO - USCITE - Esercizio 2003

( Importi espressi in euro )

T I T O L O I - SPESE CORRENTI

Codice Numero	G E S T I O N E D E I R E S I D D I P A S S I V I				G E S T I O N E D I C A S S A				Totale residui passivi al termine dell'esercizio (9+15)			
	Residui iniziali (14+15)	Da pagare (16-14)	V a r i a z i o n i		Differenza rispetto le previsioni		Pagamenti	Previsioni				
			In + (16-13)	In - (13-16)	In + (20-19)	In - (19-20)						
1	2	13	14	15	16	17	18	19	20	21	22	23
1 05 60	506											
1 05 70	507	35.117,01	34.837,85	279,16	35.117,01			59.863,01	34.837,85	34.837,85	25.025,16	18.579,16
1 05 70	521											
		35.117,01	34.837,85	279,16	35.117,01			59.863,01	34.837,85	34.837,85	25.025,16	18.579,16

m.c.p. italia



segue

arco Naz. Arcipelago Toscano

RENDICONTO FINANZIARIO - USCITE - Esercizio 2003

( importi espressi in euro )

I T O L O 1 - SPESE CORRENTI

G E S T I O N E  D I  C O M P E T E N Z A												
Codice	Numero	Denominazione	P r e v i s i o n i				S o m m e  i m p e g n a t e				Differenza rispetto le previsioni	
			Iniziali	Variazioni + (7-4)	Variazioni - (4-7)	Definitive (4+5-6)	Pagati	Da pagare (10-8)	Tot. impegnati (8+9)	In + (10-7)	In - (7-10)	
1	2	3	4	5	6	7	8	9	10	11	12	
05	80	PULIZIA E MANUTENZIONE DEL PARCO	186.000,00			186.000,00	98.623,10	1.609,47	100.232,57			85.767,43
		Tot.SCT. 80 PULIZIA E MANUTENZIONE DEL PARCO	186.000,00			186.000,00	98.623,10	1.609,47	100.232,57			85.767,43
		CO										
SUBCTG	90	SPESE PER GESTIONE FAUNA SELVA TICA										
1 05	90	INDENNIZZO MANCANTI TAGLI E PASCOI										
1 05	90	SPESE PER GESTIONE FAUNA SELVATICA	71.996,47	69.949,98		141.946,45	68.178,17	73.463,00	141.641,17			305,28
		Tot.SCT. 90 SPESE PER GESTIONE FAUNA SELVA TICA	71.996,47	69.949,98		141.946,45	68.178,17	73.463,00	141.641,17			305,28
SUBCTG	100	PROGETTO TELECAMERE SOTTOMARIN E										

m.c.p. italia

segue



Parco Naz. Arcipelago Toscano  
 RENDICONTO FINANZIARIO - USCITE - Esercizio 2003  
 ( Importi espressi in euro )

TITOLO 1 - SPESE CORRENTI

Codice	Numero	G E S T I O N E D E I R E S I D U I P A S S I V I				G E S T I O N E D I C A S S A				Totale residui passivi al termine dell'esercizio (9+15)		
		Residui iniziali	Pagamenti	Da pagare (16-14)	Totali (14+15)	Differenza rispetto le previsioni						
						V a r i a z i o n i		In +			In -	
1	2	13	14	15	16	17	18	19	20	21	22	23
11 05 80	508	94.030,85	92.594,39	1.436,46	94.030,85			280.030,85	191.217,49	191.217,49	88.813,36	3.045,93
		94.030,85	92.594,39	1.436,46	94.030,85			280.030,85	191.217,49	191.217,49	88.813,36	3.045,93
11 05 90	509											
11 05 90	510	4.427,24	881,54	647,58	1.529,12		2.898,12	146.373,69	69.059,71	69.059,71	77.313,98	74.110,58
		4.427,24	881,54	647,58	1.529,12		2.898,12	146.373,69	69.059,71	69.059,71	77.313,98	74.110,58

m.c.p. Italia

segue



Parco Naz. Arcipelago Toscano  
 RENDICONTO FINANZIARIO - USCITE - Esercizio 2003

( Importi espressi in euro )

TITOLI - SPESE CORRENTI

G E S T I O N E D I C O M P E T E N Z A												
Codice	Numero	Denominazione	P r e v i s i o n i				S o m m e i m p e g n a t e				Differenza rispetto le previsioni	
			Iniziali	Variazioni + (7-4)	Variazioni - (4-7)	Definitive (4+5-6)	Pagate	Da pagare (10-8)	Tot. impegnati (8+9)	In + (10-7)	In - (7-10)	
1	2	3	4	5	6	7	8	9	10	11	12	
1 05 100	512	PROGETTO TELECONTROLLO										
		Tot.SCT. 100 PROGETTO TELECOMERE SOTTOMARIN E										
SUBCTG	110	GESTIONE MUSEO, CINETECA, DIAT ECC. FONOTECA. ECC.										
1 05 110	511	GESTIONE MUSEO, CINETECA, DIATECA, FONOTECA, CASE DEL PARCO.	60.000,00	55.000,00		115.000,00	70.157,40	37.929,36	108.086,76		6.913,24	
		Tot.SCT. 110 GESTIONE MUSEO, CINETECA, DIAT ECC. FONOTECA, ECC.	60.000,00	55.000,00		115.000,00	70.157,40	37.929,36	108.086,76		6.913,24	
SUBCTG	140	PIANO AMBIENTALE PER IL PARCO (UFFICIO DI PIANO)										
m.c.p. italia			segue									





arco Naz. Arcipelago Toscano  
 RENDICONTO FINANZIARIO - USCITE - Esercizio 2003

( Importi espressi in euro )

I T O L O I - SPESE CORRENTI

Codice	Numero	G E S T I O N E D E I R E S I D U I P A S S I V I				G E S T I O N E D I C A S S A				Totale residui passivi al termine dell'esercizio (9+15)		
		Residui iniziali	Pagamenti	Da pagare	Totali	Differenza rispetto le previsioni	In +	In -	In -			
		(14+15)	(16-14)	(16-14)	(14+15)	(20-19)	(16-13)	(13-16)	(19-20)			
1	2	13	14	15	16	17	18	19	20	21	22	23
1 05 100	512											
1 05 110	511	10.532,27	2.133,25	8.332,00	10.445,25		87,02	135.532,27	72.270,65	72.270,65	53.261,62	46.261,36
		10.532,27	2.133,25	8.332,00	10.445,25		87,02	135.532,27	72.270,65	72.270,65	53.261,62	46.261,36

m.c.p. italia

segue



Parco Naz. Arcipelago Toscano  
 RENDICONTO FINANZIARIO - USCITE - Esercizio 2003  
 ( importi espressi in euro )

I T T O L O 1 - SPESE CORRENTI

		G E S T I O N E D I C O M P E T E N Z A												
Codice	Numero	Denominazione	P r e v i s i o n i				S o m m e i m p e g n a t e					D i f f e r e n z a r i s p e t t o l e p r e v i s i o n i		
			Iniziali	Variazioni + (7-4)	Variazioni - (4-7)	Definitive (4+5-6)	Pagate	Da pagare (10-8)	Tot. impegnati (8+9)	In + (10-7)	In - (7-10)			
1	2	3	4	5	6	7	8	9	10	11	12			
1 05 140	514	PIANO AMBIENTALE PER IL PARCO	50.000,00			50.000,00		12.240,00	12.240,00					37.760,00
		Tot. Sct. 140 PIANO AMBIENTALE PER IL PARCO (UFFICIO DI PIANO)	50.000,00			50.000,00		12.240,00	12.240,00					37.760,00
SUBCTG	150	PIANO SOCIO ECONOMICO (UFFICIO DI PIANO)												
1 05 150	515	ASSEGNAZIONE COM-PARCO PER PIANO SOCIO ECONOM ICO	5.000,00			5.000,00								5.000,00
		Tot. Sct. 150 PIANO SOCIO ECONOMICO (UFFICIO DI PIANO)	5.000,00			5.000,00								5.000,00
SUBCTG	190	SPESE ISTITUZIONALI CTA-CFS												
1 05 190	519	SPESE ISTITUZIONALI PER IL CTA-CFS (DPCM 05.0 17.2002)		50.000,00		50.000,00	8.965,28	8.444,85	17.410,13					32.589,87
		m.c.p. italia												

segue



arco Naz. Arcipelago Toscano  
 RENDICONTO FINANZIARIO - USCITE - Esercizio 2003  
 ( Importi espressi in euro )

I T O L O 1 - SPESE CORRENTI

Codice	Numero	G E S T I O N E D E I R E S I D U I P A S S I V I				G E S T I O N E D I C A S S A				Totale residui passivi al termine dell'esercizio (9+15)		
		Residui iniziali	Pagamenti	Da pagare	Totali	Variazioni	Previsioni	Pagamenti	Differenza rispetto le previsioni			
		13	14	15	16	17	18	19	20	21	22	23
				(16-14)	(14+15)	In + (16-13)	In - (13-16)	Previsioni	Pagamenti	In + (20-19)	In - (19-20)	
	1	2										
	05 140	514	167.641,91		164.543,17		3.098,74	217.641,91		217.641,91		176.783,17
			167.641,91		164.543,17		3.098,74	217.641,91		217.641,91		176.783,17
	1 05 150	515						5.000,00			5.000,00	
								5.000,00			5.000,00	
	1 05 190	519						50.000,00	8.965,28	8.965,28	41.034,72	8.444,85
								50.000,00	8.965,28	8.965,28	41.034,72	8.444,85

m.c.p. Italia

segue



**arco Naz. Arcipelago Toscano**  
**RENDICONTO FINANZIARIO - USCITE - Esercizio 2003**  
 ( Importi espressi in euro )

**I T O L O 1 - SPESE CORRENTI**

Codice	Numero	Denominazione	G E S T I O N E D I C O M P E T E N Z A										
			P r e v i s i o n i				S o m m e i m p e g n a t e				D i f f e r e n z e r i s p e t t o l e p r e v i s i o n i		
			Initiali	Variazioni + (7-4)	Variazioni - (4-7)	Definitive (4+5-6)	Pagate	Da pagare (10-8)	Tot. impegnati (8+9)	In + (10-7)	In - (7-10)		
1	2	3	4	5	6	7	8	9	10	11	12		
Tot. SCT. 190 SPESE ISTITUZIONALI CTA-CFS				50.000,00		50.000,00	8.965,28	8.444,85	17.410,13				32.589,87
UBCTG	200	CONTRIBUTI A FONDO PERDUTO PER PRESTAZIONI ISTITUZIONALI											
05	200	CONTRIBUTI FONDO PERDUTO PRESTAZIONI ISTITUZIONALI	100.000,00	27.000,00		127.000,00	45.730,25	73.162,75	118.893,00				8.107,00
Tot. SCT. 200 CONTRIBUTI A FONDO PERDUTO PER PRESTAZIONI ISTITUZIONALI			100.000,00	27.000,00		127.000,00	45.730,25	73.162,75	118.893,00				8.107,00
		Riep. Ctg. 5 SPESE PER PRESTAZIONI ISTITUZIONALI											
		Tot. SCT. 10 RICERCHE SCIENTIFICHE STUDI E PUBBLICAZIONI	135.000,00	70.000,00	50.515,00	154.485,00	7.790,49	145.856,80	153.647,29				837,71
		Tot. SCT. 18 INTERVENTI INCENDI BOSCHIVI	6.000,00			6.000,00							6.000,00
m.c.p. Italia			segue										



arco Naz. Arcipelago Toscano  
**RENDICONTO FINANZIARIO - USCITE - Esercizio 2003**  
 ( Importi espressi in euro )

**I T O L O 1 - SPESE CORRENTI**

Codice Numero	G E S T I O N E D E I R R E S I D U I P A S S I V I				G E S T I O N E D I C A S S A				Totale residui passivi al termine dell'esercizio (9+15)		
	Residui iniziali (14+15)	Da pagare (16-14)	V a r i a z i o n i		Differenza rispetto le previsioni						
			In + (16-13)	In - (13-16)	Pagamenti (20-19)	In + (20-19)	In - (19-20)	In - (19-20)			
13	15	17	18	19	20	21	22	23			
.05 200	12.894,08	8.000,00			8.000,00		4.894,08		45.730,25	94.163,83	81.162,75
	32.894,08	8.000,00			8.000,00		4.894,08		45.730,25	94.163,83	81.162,75
	78.137,85	67.838,33			78.137,85				18.090,01	214.532,84	213.695,33
	145,80						145,80		6.145,80	6.145,80	

segue



Parco Naz. Arcipelago Toscano  
RENDICONTO FINANZIARIO - USCITE - Esercizio 2003

( Importi espressi in euro )

I T O L O I - SPESE CORRENTI

G E S T I O N E D I C O M P E T E N Z A												
Codice	Numero	Denominazione	P r e v i s i o n i				S o m m e i m p e g n a t e				D i f f e r e n z e r i s p e t t o l e p r e v i s i o n i	
			Iniziali	Variazioni + (7-4)	Variazioni - (4-7)	Definitive (4+5-6)	Pagate	Da pagare (10-8)	Tot. impegnati (8+9)	In + (10-7)	In - (7-10)	
1	2	3	4	5	6	7	8	9	10	11	12	
	Tot. SCT.	20 BORSE DI STUDIO PER ATTIVITA' DI RICERCA	5.000,00			5.000,00		4.000,00	4.000,00		1.000,00	
	Tot. SCT.	22 VALORIZZAZIONE TERRITORIO DEL PARCO	65.000,00			65.000,00	45.864,85	1.240,95	47.105,80		17.894,20	
	Tot. SCT.	30 INDENNIZZI PER DANNI CAUSATI D ALLA PADNA	49.000,00	17.000,00		66.000,00	34.594,91	2.100,00	36.694,91		29.305,09	
	Tot. SCT.	40 SPESE PER EDUCAZIONE AMBIENTALE	70.000,00	64.000,00		134.000,00	74.483,18	30.279,50	104.762,68		29.237,32	
	Tot. SCT.	50 CAMPAGNA ALIMENTARE A FAVORE DELLA PADNA										
	Tot. SCT.	60 RIFOLGIMENTI FAUNISTICI ED ITTICI										
	Tot. SCT.	70 SPESE DI RIQUALIFICAZIONE AMBIENTALE	24.746,00			24.746,00		18.300,00	18.300,00		6.446,00	
	Tot. SCT.	80 PULIZIA E MANUTENZIONE DEL PARCO	186.000,00			186.000,00	98.623,10	1.609,47	100.232,57		85.767,43	
	Tot. SCT.	90 SPESE PER GESTIONE PADNA SELVA	71.996,47	69.949,98		141.946,45	68.178,17	73.463,00	141.641,17		305,28	
	Tot. SCT.	100 PROGETTO TELECAMERE SOTTOMARINE										

m.c.p. italia

segue



**Parco Naz. Arcipelago Toscano**  
**RENDICONTO FINANZIARIO - USCITE - Esercizio 2003**  
 ( importi espressi in euro )

**P I T O L O 1 - SPESE CORRENTI**

Codice	Numero	G E S T I O N E D E I R E S I D U I P A S S I V I								G E S T I O N E D I C A S S A					Totale residui passivi al termine dell'esercizio (9+15)
		R E S I D U I				P A S S I V I				D I C A S S A					
		Residui iniziali	Pagamenti	Da pagare	Totale	In +	In -	Previsioni	Pagamenti	Differenza rispetto le previsioni	In +	In -			
(13-14)	(15-16)	(16-14)	(14+15)	(16-13)	(13-16)	(19-20)	(20-19)	(19-20)	(20-19)	(19-20)					
1	2	13	14	15	16	17	18	19	20	21	22	23			
								5.000,00			5.000,00	4.000,00			
								65.000,00	45.864,85	45.864,85	19.135,15	1.240,95			
		9.804,89	9.663,25		9.663,25		141,64	75.804,89	44.259,16	44.259,16	31.546,73	2.100,00			
		625,92	528,96		528,96		96,96	134.625,92	75.012,14	75.012,14	59.613,78	30.279,50			
		35.117,01	34.837,85	279,16	35.117,01			59.863,01	34.837,85	34.837,85	25.025,16	18.579,16			
		94.030,85	92.594,39	1.436,46	94.030,85			280.030,85	191.217,49	191.217,49	88.813,36	3.045,93			
		4.427,24	881,54	647,58	1.529,12		2.898,12	146.373,69	69.059,71	69.059,71	77.313,98	74.110,98			

m.c.p. italia

segue



Arco Naz. Arcipelago Toscano  
 RENDICONTO FINANZIARIO - USCITE - Esercizio 2003

( Importi espressi in euro )

I T O L O 1 - SPESE CORRENTI

G E S T I O N E D I C O M P E T E N Z A														
Codice	Numero	Denominazione	P r e v i s i o n i					S o m m e i m p e g n a t e					Differenze rispetto le previsioni	
			Indisiali	Variations + (7-4)	Variations - (4-7)	Definitive (4+5-6)	Pagate	Da pagare (10-8)	Tot. impegnati (8+9)	In + (10-7)	In - (7-10)			
1	2	3	4	5	6	7	8	9	10	11	12			
		[Tot. Sct. 110	60.000,00	55.000,00		115.000,00	70.157,40	37.929,36	108.086,76			6.913,24		
		GESTIONE MUSEO, CINETECA, DIAT ECA, FONOTECA, ECC.												
		[Tot. Sct. 110												
		CONVENZIONE PER CUSTODIA E FUN ZIONAMENTO AREE PAUNISTICHE												
		[Tot. Sct. 140	50.000,00			50.000,00		12.240,00	12.240,00			37.760,00		
		PIANO AMBIENTALE PER IL PARCO (UFFICIO DI PIANO)												
		[Tot. Sct. 150	5.000,00			5.000,00						5.000,00		
		PIANO SOCIO ECONOMICO (UFFICIO DI PIANO)												
		[Tot. Sct. 190		50.000,00		50.000,00	8.965,28	8.444,85	17.410,13			32.589,87		
		SPESE ISTITUZIONALI CTA-CFS												
		[Tot. Sct. 200	100.000,00	27.000,00		127.000,00	45.730,25	73.162,75	118.893,00			8.107,00		
		CONTRIBUTI A FONDO PERDUTO PE R PRESTAZIONI ISTITUZIONALI												
		[Tot. CTG.	827.742,47	352.949,98	50.515,00	1.130.177,45	454.387,63	408.626,66	863.014,31			267.163,14		
		5 SPESE PER PRESTAZIONI ISTITUZI ONALI												
CTG.	7	ONERI FINANZIARI												
SUBCTG	21	INTERESSI PASSIVI SU C.C. BANC ARIO												





arco Naz. Arcipelago Toscano  
 RENDICONTO FINANZIARIO - USCITE - Esercizio 2003  
 ( Importi espressi in euro )

I T O L O 1 - SPESE CORRENTI

Codice	Numero	G E S T I O N E  D E I  R E S I D U I  P A S S I V I										G E S T I O N E  D I  C A S S A				Totale residui passivi al termine dell'esercizio (9+15)
		R E S I D U I  I N I Z I A L I					V A R I A Z I O N I					D i f f e r e n z a  r i s p e t t o  l e  p r o v i s i o n i				
		Residui iniziali	Pagamenti	Da pagare	Totale		In +	In -	Totali	Previsioni	Pagamenti	In +	In -			
(14+15)	(16-14)	(16-14)	(14+15)	(13-16)	(16-13)	(13-16)	(14+15)	(19-20)	(20-19)	(20-19)	(19-20)	(19-20)				
1	2	13	14	15	16	17	18	19	20	21	22	23				
		10.532,27	2.113,25	8.332,00	10.445,25		87,02	135.532,27	72.270,65	72.270,65	53.261,62	46.261,36				
		167.643,91		164.543,17	164.543,17		3.098,74	217.641,91			217.641,91	176.783,17				
								5.000,00			5.000,00					
								50.000,00	8.965,28	8.965,28	41.034,72	8.444,85				
		12.894,08		8.000,00	8.000,00		4.894,08	139.894,08	45.730,25	45.730,25	94.163,83	81.162,75				
		413.357,82	150.918,76	251.076,70	401.995,46		11.362,36	1.543.535,27	605.306,39	605.306,39	938.228,88	659.703,38				

m.c.p. italia

segue



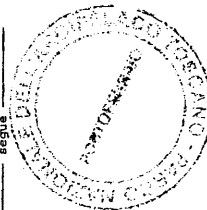
Carco Naz. Arcipelago Toscano  
 RENDICONTO FINANZIARIO - USCITE - Esercizio 2003  
 ( Importi espressi in euro )

IT O L O 1 - SPESE CORRENTI

G E S T I O N E D I C O M P E T E N Z A													
Codice	Numero	Denominazione	P r e v i s i o n i			S o m m e i m p e g n a t e				D i f f e r e n z e r i s p e t t o l e p r o v i s i o n i			
			Iniziali	Variazioni + (7-4)	Variazioni - (4-7)	Definitive (4+5-6)	Pagate	Da pagare (10-8)	Tot. impegnati (8+9)	In + (10-7)	In - (7-10)		
1	2	3	4	5	6	7	8	9	10	11	12		
07	21	INTERESSI PASSIVI SU CC BANCARIO	500,00			500,00						500,00	
		Tot. S.C.T. 21 INTERESSI PASSIVI SU C.C. BANCARIO	500,00			500,00						500,00	
RUBCTG	30	SPESE PER COMMISSIONI BANCARIE											
07	30	SPESE PER COMMISSIONI BANCARIE	1.000,00			1.000,00	98,14	265,90	364,04			635,96	
		Tot. S.C.T. 30 SPESE PER COMMISSIONI BANCARIE	1.000,00			1.000,00	98,14	265,90	364,04			635,96	
RUBCTG	40	CANONI DI LEASING											
07	40	CANONI DI LEASING	14.000,00		4.000,00	10.000,00	9.450,55		9.450,55			549,45	
		Tot. S.C.T. 40 CANONI DI LEASING	14.000,00		4.000,00	10.000,00	9.450,55		9.450,55			549,45	
		Riep. Ctg. 7 ONERI FINANZIARI											

m.c.p. italia

segue



Parco Naz. Arcipelago Toscano  
 RENDICONTO FINANZIARIO - USCITE - Esercizio 2003  
 ( Importi espressi in euro )

PI T O L O 1 - SPESE CORRENTI

Codice Numero	G E S T I O N E D E I R E S I D U I P A S S I V I				G E S T I O N E D I C A S S A				Totale residui passivi al termine dell'esercizio (9+15)			
	Residui iniziali	Pagamenti	Da pagare (16-14)	Totali (14+15)	Differenza rispetto le previsioni							
					V a r i a z i o n i		In -					
				In + (16-13)	In - (13-16)	Previsioni	Pagamenti	In + (20-19)	In - (19-20)			
1	2	13	14	15	16	17	18	19	20	21	22	23
1.07.21	702							500,00				500,00
								500,00				500,00
1.07.30	703							1.000,00	98,14	98,14	901,86	265,90
								1.000,00	98,14	98,14	901,86	265,90
1.07.40	704							10.000,00	9.450,55	9.450,55	549,45	
								10.000,00	9.450,55	9.450,55	549,45	

m.c.p. italia



arco Naz. Arcipelago Toscano  
 RENDICONTO FINANZIARIO - USCITE - Esercizio 2003  
 ( Importi espressi in euro )  
 I T O L O 1 - SPESE CORRENTI

G E S T I O N E D I C O M P E T E N Z A												
Codice	Numero	Denominazione	P r e v i s i o n i				S o m m e i m p e g n a t e				Differenze rispetto le previsioni	
			Iniziali	Variazioni + (7-4)	Variazioni - (4-7)	Definitive (4+5-6)	Pagate	Da pagare (10-8)	Tot. impegnati (8+9)	In + (10-7)	In - (7-10)	
1	2	3	4	5	6	7	8	9	10	11	12	
		Tot.SCT. 20 INTERESSI PASSIVI SU CC BANCAR										
		10										
		Tot.SCT. 21 INTERESSI PASSIVI SU C.C. BANC	500,00			500,00						500,00
		ARIO										
		Tot.SCT. 30 SPESE PER COMMISSIONI BANCARIE	1.000,00			1.000,00	98,14	265,90	364,04			635,96
		Tot.SCT. 40 CANONI DI LEASING	14.000,00		4.000,00	10.000,00	9.450,55		9.450,55			549,45
		Tot. CTG. 7 ONERI FINANZIARI	15.500,00		4.000,00	11.500,00	9.548,69	265,90	9.814,59			1.685,41
CTG.	8	ONERI TRIBUTARI										
		10 IMPOSTE TASSE E TRIBUTI VARI										
		801 IMPOSTE-TASSE E TRIBUTI VARI	65.440,00	22.930,71		88.370,71	72.140,52		72.140,52			16.230,19
		Tot.SCT. 10 IMPOSTE TASSE E TRIBUTI VARI	65.440,00	22.930,71		88.370,71	72.140,52		72.140,52			16.230,19
		Riep. Ctg. 8 ONERI TRIBUTARI										

m.c.p. Italia

segue



**Parco Naz. Arcipelago Toscano**  
**RENDICONTO FINANZIARIO - USCITE - Esercizio 2003**  
 ( Importi espressi in euro )  
**TITOLO 1 - SPESE CORRENTI**

Codice	Numero	G E S T I O N E D E I R E S I D U I P A S S I V I				G E S T I O N E D I C A S S A				Totale residui passivi al termine dell'esercizio (9+15)			
		Residui iniziali	Pagamenti	Da pagare (16-14)	Totali (14+15)	Variazioni		Differenza rispetto le previsioni					
						In + (16-13)	In - (13-16)	In + (20-19)	In - (19-20)				
1	2	13	14	15	16	17	18	19	20	21	22	23	
									500,00			500,00	
								1.000,00	98,14	98,14		901,86	265,90
								10.000,00	9.450,55	9.450,55		549,45	
								11.500,00	9.548,69	9.548,69		1.951,31	265,90
1 08 10	801	226,75	226,75		226,75			88.597,46	72.367,27	72.367,27	16.230,19		
								88.597,46	72.367,27	72.367,27	16.230,19		

m.c.p. italia

segue



arco Naz. Arcipelago Toscano  
 RENDICONTO FINANZIARIO - USCITE - Esercizio 2003  
 ( importi espressi in euro )

I T O L O 1 - SPESE CORRENTI

G E S T I O N E D I C O M P E T E N Z A												
Codice	Numero	Denominazione	P r e v i s i o n i				S o m m e i m p e g n a t e				Differenze rispetto le previsioni	
			Iniziali	Variazioni + (7-4)	Variazioni - (4-7)	Definitive (4+5-6)	Pagate	Da pagare (10-8)	Tot. impegnati (8+9)	In + (10-7)	In - (7-10)	
1	2	3	4	5	6	7	8	9	10	11	12	
		Tot. SCT. 10 IMPOSTE TASSE E TRIBUTI VARI	65.440,00	22.930,71		88.370,71	72.140,52		72.140,52		16.230,19	
		Tot. CTG. 8 ONERI TRIBUTARI	65.440,00	22.930,71		88.370,71	72.140,52		72.140,52		16.230,19	
CTG.	9	SPESE CORRETTIVE E COMPENSATIV E DI ENTRATE CORRENTI										
SUBCTG	1	MATERIALE PER COMMERCIALIZZAZI ONE										
1.09.01	900	ACQUISTO MATERIALE DIVERSO PER LA COMMERCIALIZZAZIONE	55.000,00	40.000,00		95.000,00	52.115,60	26.616,00	78.731,60		16.268,40	
		Tot. SCT. 1 MATERIALE PER COMMERCIALIZZAZI ONE	55.000,00	40.000,00		95.000,00	52.115,60	26.616,00	78.731,60		16.268,40	
SUBCTG	10	RESTITUZIONE E RIMBORSI DIVERSI										

m.c.p. italia

segue



arco Naz. Arcipelago Toscano  
 RENDICONTO FINANZIARIO - USCITE - Esercizio 2003  
 ( Importi espressi in euro )  
 I T O L O I - SPESE CORRENTI

Codice	Numero	G E S T I O N E D E I R E S I D U I P A S S I V I				G E S T I O N E D I C A S S A				Totale residui passivi al termine dell'esercizio (9+15)		
		Residui iniziali	Pagamenti	Da pagare (16-24)	Totali (14+15)	V a r i a z i o n i		Differenza rispetto le previsioni				
						In + (16-13)	In - (13-16)	In + (20-19)	In - (19-20)			
3	2	13	14	15	16	17	18	19	20	21	22	23
		226,75	226,75		226,75			88.597,46	72.367,27	72.367,27	16.230,19	
		226,75	226,75		226,75			88.597,46	72.367,27	72.367,27	16.230,19	
09	01	900						95.000,00	52.115,60	52.115,60	42.884,40	26.616,00
								95.000,00	52.115,60	52.115,60	42.884,40	26.616,00

m.c.p. italia



arco Naz. Arcipelago Toscano  
 RENDICONTO FINANZIARIO - USCITE - Esercizio 2003  
 ( Importi espressi in euro )

I T O L O I - SPESE CORRENTI

		G E S T I O N E D I C O M P E T E N Z A												
Codice	Numero	Denominazione	P r e v i s i o n i					S o m m e i m p e g n a t e					Differenze rispetto le previsioni	
			Initiali	Variazioni + (7-4)	Variazioni - (4-7)	Definitivo (4+5-6)	Pagate	Da pagare (10-8)	Tot. impegnati (8+9)	In + (10-7)	In - (7-10)			
1	2	3	4	5	6	7	8	9	10	11	12			
09	10	RESTITUZIONE E RIMBORSI DIVERSI	2.500,00	3.385,02		5.885,02	349,16	13,07	362,23					
		[Tot.SCT. 10 RESTITUZIONE E RIMBORSI DIVERSI	2.500,00	3.385,02		5.885,02	349,16	13,07	362,23					5.522,79
		I												
		[Riep. Ctg. 9 SPESE CORRETTIVE E COMPENSATIV												
		E DI ENTRATE CORRENTI												
		[Tot.SCT. 1 MATERIALE PER COMMERCIALIZZAZI	55.000,00	40.000,00		95.000,00	53.115,60	26.616,00	78.731,60					16.268,40
		ONE												
		[Tot.SCT. 10 RESTITUZIONE E RIMBORSI DIVERSI	2.500,00	3.385,02		5.885,02	349,16	13,07	362,23					5.522,79
		I												
		[Tot. CTG. 9 SPESE CORRETTIVE E COMPENSATIV	57.500,00	43.385,02		100.885,02	52.466,76	26.629,07	79.093,83					21.791,19
		E DI ENTRATE CORRENTI												
CTG.	10	SPESE NON CLASSIFICABILI IN AL												
		TRE VOCI												
		[SPESE PER LITI, ARBITRAGGI, RI												
		[SARCINI ED ACCESSORI												

m.c.p. Italia





Parco Naz. Arcipelago Toscano  
 RENDICONTO FINANZIARIO - USCITE - Esercizio 2003  
 ( importi espressi in euro )

TITOLO 1 - SPESE CORRENTI

Codice Numero	G E S T I O N E D E I R E S I D U I P A S S I V I				G E S T I O N E D I C A S S A				Totale residui passivi al termine dell'esercizio (9+15)		
	Residui iniziali (14+15)	Da pagare (16-14)	V a r i a z i o n i		Pagamenti	Differenza rispetto le previsioni		In - (19-20)			
			In + (16-13)	In - (13-16)		In + (20-19)	In - (19-20)				
1	13	14	15	16	17	18	19	20	21	22	23
1 09 10	901						5.885,02	349,16	349,16	5.535,86	13,07
							5.885,02	349,16	349,16	5.535,86	13,07
							95.000,00	52.115,60	52.115,60	42.884,40	26.616,00
							5.885,02	309,16	349,16	5.535,86	13,07
							100.885,02	52.464,76	52.464,76	49.420,26	26.629,07

m.c.p. italis




arco Naz. Arcipelago Toscano  
 RENDICONTO FINANZIARIO - USCITE - Esercizio 2003  
 ( Importi espressi in euro )

I T O L O 1 - SPESE CORRENTI

G E S T I O N E  D I  C O M P E T E N Z A												
Codice	Numero	Denominazione	P r e v i s i o n i				S o m m e  i m p e g n a t e				D i f f e r e n z e  r i s p e t t o  l e  p r o v i s i o n i	
			Iniziali	Variazioni + (7-4)	Variazioni - (4-7)	Definitive (4+5-6)	Pagate	Da pagare (10-8)	Tot. impegnati (8+9)	In + (10-7)	In - (7-10)	
1	2	3	4	5	6	7	8	9	10	11	12	
10	1001	SPESE PER LITI, ARBITRAGGI, RISARCIMENTI, E A. [CESSORI]	5.000,00			5.000,00						5.000,00
		[Tot. SGT. 10 SPESE PER LITI, ARBITRAGGI, RI SARCIMENTI ED ACCESSORI]	5.000,00			5.000,00						5.000,00
UBCTG	20	FONDO DI RISERVA										
10	20	FONDO DI RISERVA	16.736,00			16.736,00						16.736,00
		[Tot. SGT. 20 FONDO DI RISERVA]	16.736,00			16.736,00						16.736,00
UBCTG	31	ONERI VARI STRAORDINARI										
10	31	ONERI VARI STRAORDINARI										

m.c.p. italia

segue





arco Naz. Arcipelago Toscano  
 RENDICONTO FINANZIARIO - USCITE - Esercizio 2003  
 ( Importi espressi in euro )

I T O L O 1 - SPESE CORRENTI

G E S T I O N E D I C O M P E T E N Z A												
Codice	Numero	Denominazione	P r e v i s i o n i				S o m m e i m p e g n a t e				Differenze rispetto le previsioni	
			Iniziali	Variazioni + (7-4)	Variazioni - (4-7)	Definitive (4+5-6)	Pagate	Da pagare (10-8)	Tot. impegnati (8+9)	In + (10-7)	In - (7-10)	
1	2	3	4	5	6	7	8	9	10	11	12	
		Tot.SCT. 31 ONERI VARI STRAORDINARI										
SUBCTO	50	ALTRE SPESE NON CLASSIFICABILI										
1 10	50	ALTRE SPESE NON CLASSIFICABILI	1.000,00	3.000,00		4.000,00	1.901,56	1.088,39	2.999,95		1.000,05	
		Tot.SCT. 50 ALTRE SPESE NON CLASSIFICABILI	1.000,00	3.000,00		4.000,00	1.901,56	1.088,39	2.999,95		1.000,05	
SUBCTO	60	FONDO DI RISERVA DI CASSA										
1 10	60	FONDO DI RISERVA DI CASSA										
		Tot.SCT. 60 FONDO DI RISERVA DI CASSA										
SUBCTO	70	VINCOLO AVANZO AMMINISTRAZIONE										

m.c.p. italia



segue

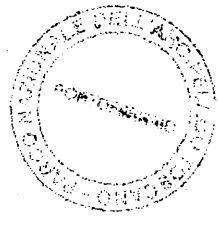
Parco Naz. Arcipelago Toscano  
 RENDICONTO FINANZIARIO - USCITE - Esercizio 2003  
 ( Importi espressi in euro )

TITOLO I - SPESE CORRENTI

Codice	Numero	G E S T I O N E D E I R E S I D U I P A S S I V I										G E S T I O N E D I C A S S A				Totale residui passivi al termine dell'esercizio (9+15)
		Residui iniziali	Pagamenti	Da pagare (16-14)	Totali (14+15)	V a r i a z i o n i		Previsioni	Pagamenti	Differenza rispetto le previsioni						
						In + (16-13)	In - (13-16)			In + (20-19)	In - (19-20)	21	22	23		
1	2	13	14	15	16	17	18	19	20	21	22	23				
1 10 50	1005							4.000,00	1.901,56	1.901,56	2.098,44	1.098,39				
								4.000,00	1.901,56	1.901,56	2.098,44	1.098,39				
1 10 60	1006						16.736,00				16.736,00					
							16.736,00				16.736,00					

m.c.p. italia

segue



Parco Naz. Arcipelago Toscano  
RENDICONTO FINANZIARIO - USCITE - Esercizio 2003

( Importi espressi in euro )

T I T O L O 1 - SPESE CORRENTI

G E S T I O N E D I C O M P E T E N Z A															
Codice	Numero	Denominazione	P r e v i s i o n i						S o m m e i m p e g n a t e				Differenze rispetto le previsioni		
			Iniziali	Variazioni + (7-4)	Variazioni - (4-7)	Definitive (4+5-6)	Pagate	Da pagare (10-8)	Tot. Impegnati (8+9)	In + (10-7)	In - (7-10)				
1	2	3	4	5	6	7	8	9	10	11	12				
1 10	70	FONDO PER AVANZO DI AMMINISTRAZIONE VINCOLATO	45.654,00			45.654,00								45.654,00	
		Tot. SCT. 70 VINCOLO AVANZO AMMINISTRAZIONE	45.654,00			45.654,00								45.654,00	
		Riep. Ctg. 10 SPESE NON CLASSIFICABILI IN AL TRE VOCI													
		Tot. SCT. 10 SPESE PER LITI, ARBITRAGGI, RI SARCIMENTI ED ACCESSORI	5.000,00			5.000,00								5.000,00	
		Tot. SCT. 20 FONDO DI RISERVA	16.736,00			16.736,00								16.736,00	
		Tot. SCT. 31 ONERI VARI STRAORDINARI													
		Tot. SCT. 50 ALTRE SPESE NON CLASSIFICABILI	1.000,00	3.000,00		4.000,00	1.901,56	1.098,39	2.999,95					1.000,05	
		Tot. SCT. 60 FONDO DI RISERVA DI CASSA													
		Tot. SCT. 70 VINCOLO AVANZO AMMINISTRAZIONE	45.654,00			45.654,00								45.654,00	
		Tot. CTG. 10 SPESE NON CLASSIFICABILI IN AL TRE VOCI	68.390,00	3.000,00		71.390,00	1.901,56	1.098,39	2.999,95					68.390,05	

m.c.p. italia

segue





Parco Naz. Arcipelago Toscano  
 RENDICONTO FINANZIARIO - USCITE - Esercizio 2003  
 ( Importi espressi in euro )

TITOLO I - SPESE CORRENTI

Codice	Numero	Denominazione	G E S T I O N E D I C O M P E T E N Z A										Differenze rispetto le previsioni	
			P r e v i s i o n i					S o m m e i m p e g n a t e					In +	In -
			Iniziali	Variazioni + (7-4)	Variazioni - (4-7)	Definitive (4+5-6)	Pagate	Da pagare (10-8)	Tot. Impegnati (8+9)	In + (10-7)	In - (7-10)			
1	2	3	4	5	6	7	8	9	10	11	12			
		Rapp. TIT. I SPESE CORRENTI												
		Tot. CTG. 1 SPESE PER GLI ORGANI DELL'ENTE	99.000,00			99.000,00	54.046,57	6.619,67	60.666,24			38.333,76		
		Tot. CTG. 2 ONERI PER IL PERSONALE IN ATTI VITA' DI SERVIZIO	906.820,00	34.000,00	79.485,00	861.335,00	737.946,79	50.177,66	788.126,45			73.208,55		
		Tot. CTG. 3 ONERI PER IL PERSONALE IN OUTE SCENZA												
		Tot. CTG. 4 SPESE PER L'ACQUISTO DI BENI D I CONSUMO E DI SERVIZI	719.000,00	63.000,00	63.000,00	719.000,00	564.524,96	37.437,24	651.962,20			67.037,80		
		Tot. CTG. 5 SPESE PER PRESTAZIONI ISTITUZI ONALI	827.742,47	352.949,98	50.515,00	1.130.177,45	454.387,63	408.626,68	863.014,31			267.163,14		
		Tot. CTG. 6 TRASFERIMENTI PASSIVI												
		Tot. CTG. 7 ONERI FINANZIARI	15.500,00		4.000,00	11.500,00	9.548,69	265,90	9.814,59			1.685,41		
		Tot. CTG. 8 ONERI TRIBUTARI	65.440,00	22.930,71		88.370,71	72.140,63		72.140,63			16.230,19		
		Tot. CTG. 9 SPESE CORRETTIVE E COMPENSATIV E DI ENTRATE CORRENTI	57.500,00	43.385,02		100.885,02	52.464,76	26.629,07	79.093,83			21.791,19		
		Tot. CTG. 10 SPESE NON CLASSIFICABILI IN AL TRE VOCI	68.390,00	3.000,00		71.390,00	1.901,56	1.088,39	2.999,95			68.390,05		

m.c.p. italia

segue







Parco Naz. Arcipelago Toscano

RENDICONTO FINANZIARIO - USCITE - Esercizio 2003

( Importi espressi in euro )

TITOLO I - SPESE CORRENTI

G E S T I O N E D I C O M P E T E N Z A												
Codice	Numero	Denominazione	P r e v i s i o n i				S o m m e i m p e g n a t e				Differenze rispetto le previsioni	
			Iniziali	Variations + (7-4)	Variations - (4-7)	Definitive (4+5-6)	Pagate	Da pagare (10-8)	Tot. impegnati (8+9)	In + (10-7)	In - (7-10)	
1	2	3	4	5	6	7	8	9	10	11	12	
		Tot. TIT. I SPESE CORRENTI	2.759.392,47	519.265,71	197.000,00	3.081.658,18	1.946.962,48	580.854,62	2.527.818,09			553.840,09

m.c.p. italia

segue



Parco Naz. Arcipelago Toscano  
 RENDICONTO FINANZIARIO - USCITE - Esercizio 2003  
 ( Importi espressi in euro )

TITOLO I - SPESE CORRENTI

Codice	Numero	G E S T I O N E D E I R E S I D U I P A S S I V I			G E S T I O N E D I C A S S A				Totale residui passivi al termine dell'esercizio (9+15)	
		Residui iniziali	Pagamenti	Da pagare (16-14)	Totali (14+15)	Variazioni		Differenza rispetto le previsioni		
				In + (16-13)	In - (13-16)	Previsioni	Pagamenti	In + (20-19)	In - (19-20)	
1	2	13	14	15	17	18	19	20	21	22
		610.576,00	300.922,72	273.103,29	574.026,02	36.549,99	3.692.234,16	2.247.886,20	2.247.886,20	1.444.347,98
										853.957,90

m.c.p. italia

segue




Parco Naz. Arcipelago Toscano  
 RENDICONTO FINANZIARIO - USCITE - Esercizio 2003

( Importi espressi in euro )

I T T O L O 2 - SPESE IN CONTO CAPITALE

G E S T I O N E D I C O M P E T E N Z A												
Codice	Numero	Denominazione	P r e v i s i o n i				S o m m e i m p e g n a t e				D i f f e r e n z e r i s p e t t o l e p r e v i s i o n i	
			Iniziali	Variazioni + (7-4)	Variazioni - (4-7)	Definitive (4+5-6)	Pagate	Da pagare (10-8)	Tot. impegnati (8+9)	In + (10-7)	In - (7-10)	
1	2	3	4	5	6	7	8	9	10	11	12	
CTG.	11	ACQUISIZIONE BENI DI USO DUREV OLE ED OPERE IMMOBILIARI										
SUBCTG	5	ACQUISTO ATTREZZATURE PERSONAL E DI SORVEGLIANZA										
2 11 05	1115	ACQUISTO ATTREZZATURE PERSONALE DI SORVEGLIANZ ZA										
		Tot.SCT. 5 ACQUISTO ATTREZZATURE PERSONAL E DI SORVEGLIANZA										
SUBCTG	6	ACQUISTO VOLTERRAIO										
2 11 06	1101	ACQUISTO VOLTERRAIO										
		Tot.SCT. 6 ACQUISTO VOLTERRAIO										
SUBCTG	7	ACQUISTO EDIFICI										

m.c.p. italia



Parco Naz. Arcipelago Toscano  
 RENDICONTO FINANZIARIO - USCITE - Esercizio 2003  
 ( Importi espressi in euro )

TITOLO 2 - SPESE IN CONTO CAPITALE

Codice	Numero	G E S T I O N E D E I R E S I D U I P A S S I V I										G E S T I O N E D I C A S S A				Totale residui passivi al termine dell'esercizio (9+15)
		Residui iniziali	Pagamenti	Da pagare (16-14)	Totali (14+15)	Variazioni		Previsioni	Pagamenti	Differenza rispetto le previsioni		In + (20-19)	In - (19-20)			
						In + (16-13)	In - (13-16)			In + (20-19)	In - (19-20)					
1	2	13	14	15	16	17	18	19	20	21	22	23				
2 11 05	1115	625,97	235,80		235,80		390,17	625,97	235,80	235,80	235,80	390,17				
		625,97	235,80		235,80		390,17	625,97	235,80	235,80	235,80	390,17				
2 11 06	1101															




Parco Naz. Arcipelago Toscano  
 RENDICONTO FINANZIARIO - USCITE - Esercizio 2003  
 ( Importi espressi in euro )

**TITOLO 2 - SPESE IN CONTO CAPITALE**

G E S T I O N E  D I  C O M P E T E N Z A												
Codice	Numero	Denominazione	P r e v i s i o n i				S o m m e  i m p e g n a t e				Differenza rispetto le previsioni	
			Initiali	Variazioni + (7-4)	Variazioni - (4-7)	Definitiva (4+5-6)	Pagate	Da pagare (10-8)	Tot. impegnati (8+9)	In + (10-7)	In - (7-10)	
1	2	3	4	5	6	7	8	9	10	11	12	
2 11 07	1102	ACQUISTO EDIFICI	87.600,00			87.600,00	87.600,00		87.600,00			
		Tot. Sct. 7 ACQUISTO EDIFICI	87.600,00			87.600,00	87.600,00		87.600,00			
SUBCTG	8	COSTRUZIONE RIPRISTINO STRAORD INARIO STRADE										
2 11 08	1112	COSTRUZIONE RIPRISTINO STRAORDINARIO STRADE	5.000,00			5.000,00		5.000,00	5.000,00			
		Tot. Sct. 8 COSTRUZIONE RIPRISTINO STRAORD INARIO STRADE	5.000,00			5.000,00		5.000,00	5.000,00			
SUBCTG	9	REALIZZAZIONE CAMPEGGI NATURA										
2 11 09	1121	REALIZZAZIONE CAMPEGGI NATURA										

m.c.p. icalls

segue



**Parco Naz. Arcipelago Toscano**  
**RENDICONTO FINANZIARIO - USCITE - Esercizio 2003**  
 ( Importi espressi in euro )

**TITOLO 2 - SPESE IN CONTO CAPITALE**

Codice Numero	G E S T I O N E D E I R E S I D U I P A S S I V I					G E S T I O N E D I C A S S A					Totale residui passivi al termine dell'esercizio (9+15)
	Residui iniziali (14+15)	Da pagare (16-14)	V a r i a z i o n i		Totali (14+15)	Pagamenti (20-19)	Differenza rispetto le previsioni		In - (19-20)		
			In + (16-13)	In - (13-16)			In + (20-19)	In - (19-20)			
1	13	14	15	16	17	18	19	20	21	22	23
[2.11.07]	1102	164.400,00	164.400,00	164.400,00		252.000,00	252.000,00	252.000,00			
		164.400,00	164.400,00	164.400,00		252.000,00	252.000,00	252.000,00			
[2.11.08]	1112						5.000,00		5.000,00		5.000,00
							5.000,00		5.000,00		5.000,00
[2.11.09]	1121										

m.c.p. italia

segue



Parco Naz. Arcipelago Toscano  
 RENDICONTO FINANZIARIO - USCITE - Esercizio 2003  
 ( Importi espressi in euro )  
**TITOLO 2 - SPESE IN CONTO CAPITALE**

G E S T I O N E D I C O M P E T E N Z A											
Codice Numero	Denominazione	P r e v i s i o n i				S o m m e i m p e g n a t e				Differenza rispetto le previsioni	
		Iniziali	Variazioni + (7-4)	Variazioni - (4-7)	Definitive (4+5-6)	Pagato	Da pagare (10-8)	Tot. impegnati (8+9)	In + (10-7)	In - (7-10)	
1 2	3	4	5	6	7	8	9	10	11	12	
	Tot.SCT. 9 REALIZZAZIONE CAMPEGGI NATURA										
SUBCTG 12	INTERVENTI IN AGRICOLTURA DI C UI AL REG. CEE 2078/92										
12 11 121	INTERVENTI IN AGRICOLTURA DI CUI AL REG. CEE 2078/92										
	Tot.SCT. 12 INTERVENTI IN AGRICOLTURA DI C DI AL REG. CEE 2078/92										
SUBCTG 20	ACQUISTO EDIFICI										
12 11 201	REMIPIO CONTRIBUTI COMUNITARI LIFE										
	Tot.SCT. 20 ACQUISTO EDIFICI										
SUBCTG 21	REMIPIO CONTRIBUTI INTERREG										

m.c.p. Italia





Parco Naz. Arcipelago Toscano  
 RENDICONTO FINANZIARIO - USCITE - Esercizio 2003  
 ( Importi espressi in euro )  
**TITOLO 2 - SPESE IN CONTO CAPITALE**

Codice	Numero	G E S T I O N E D E I R E S I D U I P A S S I V I				G E S T I O N E D I C A S S A				Totale residui passivi al termine dell'esercizio (9+15)		
		Residui iniziali	Pagamenti	Da pagare	Totali	Previsioni	Pagamenti	In +	In -			
		(13-14)	(14+15)	(15-14)	(14+15)	(16-17)	(17-16)	(20-19)	(19-20)			
1	2	13	14	15	16	17	18	19	20	21	22	23
2 11 12	1139											
2 11 20	1143											

m.c.p. italia segue



Parco Naz. Arcipelago Toscano  
 RENDICONTO FINANZIARIO - USCITE - Esercizio 2003  
 ( Importi espressi in euro )  
**TITOLO 2 - SPESE IN CONTO CAPITALE**

G E S T I O N E D I C O M P E T E N Z A											
Codice	Numero	Denominazione	P r e v i s i o n i			S o m m e i m p o g n a t e			D i f f e r e n z e r i s p e t t o l e p r e v i s i o n i		
			Iniziali	Variazioni + (7-4)	Variazioni - (4-7)	Definitive (4+5-6)	Pagate	Da pagare (10-8)	Tot. impegnati (8+9)	In + (10-7)	In - (7-10)
1	2	3	4	5	6	7	8	9	10	11	12
2 11 21	1142	REIMPIEGO CONTRIBUTI INTERREG.									
2 11 21	1150	REIMPIEGO CONTRIBUTI INTERREG III									
		Tot.-SCT. 21 REIMPIEGO CONTRIBUTI INTERREG									
SUBCTG	40	SPESE PER PROGETTAZIONI E COSTRUZIONE IMMOBILI									
2 11 40	1104	SPESE PER PROGETTAZIONI E COSTRUZIONI IMMOBILI									
		Tot.-SCT. 40 SPESE PER PROGETTAZIONI E COSTRUZIONE IMMOBILI									
SUBCTG	50	RICOSTRUZIONE RIPRISTINO E TRASFORMAZIONE IMMOBILI									

segue

m.c.p. Italia

Parco Naz. Arcipelago Toscano  
 RENDICONTO FINANZIARIO - USCITE - Esercizio 2003  
 ( Importi espressi in euro )

TITOLO 2 - SPESE IN CONTO CAPITALE

Codice	Numero	GESTIONE DEI RESIDUI PASSIVI				GESTIONE DI CASSA				Totale residui passivi al termine dell'esercizio (9-15)		
		Residui iniziali	Pagamenti	Da pagare (16-14)	Totali (14+15)	Variazioni		Differenza rispetto le previsioni				
						In + (16-13)	In - (13-16)	In + (20-19)	In - (19-20)			
1	2	13	14	15	16	17	18	19	20	21	22	23
2.11	21	1142										
2.11	21	1150										
2.11	80	1104										

m.c.p. italia

segue



Parco Naz. Arcipelago Toscano  
 RENDICONTO FINANZIARIO - USCITE - Esercizio 2003  
 ( Importi espressi in euro )

TITOLO 2 - SPESE IN CONTO CAPITALE

G E S T I O N E D I C O M P E T E N Z A												
Codice	Numero	Denominazione	P r e v i s i o n i				S o m m e i m p e g n a t e				Differenze rispetto le previsioni	
			Iniziali	Variazioni + (7-4)	Variazioni - (4-7)	Definitive (4+5-6)	Pagate	Da pagare (10-8)	Tot. impegnati (8+9)	In + (10-7)	In - (7-10)	
1	2	3	4	5	6	7	8	9	10	11	12	
2 11	50	RICOSTRUZIONE RIPRISTINO TRASFORMAZIONE IMMOBILI	1.150.000,00	69.000,00		1.219.000,00	37.708,26	1.180.637,06	1.218.345,32		654,68	
		[Tot. SCT. 50 RICOSTRUZIONE RIPRISTINO E TRA SFORMAZIONE IMMOBILI	1.150.000,00	69.000,00		1.219.000,00	37.708,26	1.180.637,06	1.218.345,32		654,68	
SUBCTG	70	REALIZZAZIONE SEGNALETICA										
2 11	70	REALIZZAZIONE SEGNALETICA		50.000,00		50.000,00					50.000,00	
		[Tot. SCT. 70 REALIZZAZIONE SEGNALETICA		50.000,00		50.000,00					50.000,00	
SUBCTG	80	REALIZZAZIONE IMPIANTI E INFRA STRUTTURE										
2 11	80	REALIZZAZIONE IMPIANTI E INFRASTRUTTURE										

m.c.p. italia

segue




Parco Naz. Arcipelago Toscano  
**RENDICONTO FINANZIARIO - USCITE - Esercizio 2003**  
 ( Importi espressi in euro )

**TITOLO 2 - SPESE IN CONTO CAPITALE**

Codice	Numero	G E S T I O N E D E I R E S I D U I P A S S I V I				G E S T I O N E D I C A S S A				Totale residui passivi al termine dell'esercizio (9+15)		
		Residui iniziali	Pagamenti	Da pagare (16-14)	Totali (14+15)	Variazioni		Differenza rispetto le previsioni				
						In + (16-13)	In - (13-16)	In + (20-19)	In - (19-20)			
1	2	13	14	15	16	17	18	19	20	21	22	23
2 11	50	4.131,66	4.131,66		4.131,66			1.223.131,66	41.839,92	41.839,92	1.181.291,74	1.180.637,06
		4.131,66	4.131,66		4.131,66			1.223.131,66	41.839,92	41.839,92	1.181.291,74	1.180.637,06
2 11	70	867,58	743,74		743,74		123,84	50.867,58	743,74	743,74	50.123,84	
		867,58	743,74		743,74		123,84	50.867,58	743,74	743,74	50.123,84	
2 11	80											

m.c.p. italia

segue





Parco Naz. Arcipelago Toscano  
 RENDICONTO FINANZIARIO - USCITE - Esercizio 2003  
 ( Importi espressi in euro )

TITOLO 2 - SPESE IN CONTO CAPITALE

Codice Numero	G E S T I O N E D E I R E S I D U I P A S S I V I				G E S T I O N E D I C A S S A				Totale residui passivi al termine dell'esercizio (9+15)		
	Residui iniziali	Pagamenti	Da pagare (16-14)	Totali (14+15)	V a r i a z i o n i		Differenza rispetto le previsioni				
					In + (16-13)	In - (13-16)	In + (20-19)	In - (19-20)			
1 2	13	14	15	16	17	18	19	20	21	22	23
2 11 90	1109										
							16.695,56	16.695,56		16.695,56	
							16.695,56	16.695,56		16.695,56	
2 11 100	1110										



Parco Naz. Arcipelago Toscano  
 RENDICONTO FINANZIARIO - USCITE - Esercizio 2003  
 ( importi espressi in euro )  
**TITOLO 2 - SPESE IN CONTO CAPITALE**

G E S T I O N E D I C O M P E T E N Z A												
Codice	Numero	Denominazione	P r e v i s i o n i				S o m m e i m p e g n a t e				Differenze rispetto le previsioni	
			Iniziali	Variazioni + (7-4)	Variazioni - (4-7)	Definitive (4+5-6)	Pagate	Da pagare (10-8)	Tot. impegnati (8+9)	In + (10-7)	In - (7-10)	
1	2	3	4	5	6	7	8	9	10	11	12	
		Tot. SCT. 100 RESTAURO BENI DI INTERESSE ANTISTORICO E NATURALISTICO										
SUBCTG	110	INTERVENTI A TUTELA E CONSERVAZIONE DEL PAESAGGIO										
2 11 110	1111	INTERVENTI A TUTELA E CONSERVAZIONE DEL PAESAGGIO										
		Tot. SCT. 110 INTERVENTI A TUTELA E CONSERVAZIONE DEL PAESAGGIO										
SUBCTG	130	REALIZZAZIONE AREE ATTREZZATE										
2 11 130	1113	REALIZZAZIONE AREE ATTREZZATE										

segue





Parco Naz. Arcipelago Toscano  
 RENDICONTO FINANZIARIO - USCITE - Esercizio 2003

( Importi espressi in euro )

TITOLO 2 - SPESE IN CONTO CAPITALE

Codice	Numero	G E S T I O N E D E I R E S I D U I P A S S I V I			G E S T I O N E D I C A S S A			Totale residui passivi al termine dell'esercizio (9+15)				
		Residui iniziali	Pagamenti	Da pagare (14-14)	Totali (14+15)	Variazioni	Previsioni		Pagamenti	Differenza rispetto le previsioni		
				In + (16-14)	In - (13-15)	In + (16-13)	In - (13-16)	In + (20-19)	In - (19-20)			
1	2	13	14	15	16	17	18	19	20	21	22	23
2 11 110	1111											
		1.518,89	1.518,89		1.518,89			1.518,89	1.518,89	1.518,89		
2 11 130	1113											
		619,75	619,75		619,75			619,75	619,75	619,75		

m.c.p. italia

segue



Parco Naz. Arcipelago Toscano  
 RENDICONTO FINANZIARIO - USCITE - Esercizio 2003

( Importi espressi in euro )

TITOLO 2 - SPESE IN CONTO CAPITALE

G E S T I O N E D I C O M P T E N Z A												
Codice	Numero	Denominazione	P r e v i s i o n i			S o m m e i m p e g n a t e				D i f f e r e n z e r i s p e t t o l e p r e v i s i o n i		
			Iniziali	Variazioni + (7-4)	Variazioni - (4-7)	Definitive (4+5-6)	Pagate	Da pagare (10-8)	Tot. impegnati (8+9)	In + (10-7)	In - (7-10)	
1	2	3	4	5	6	7	8	9	10	11	12	13
		[Tot. SCT. 130 REALIZZAZIONE AREE ATTREZZATE										
		[SUBCTG 140 [CONTRIBUTO INTERVENTI DI CONSERVAZIONE DEL PATRIMONIO EDILIZIO										
		[10										
		[2 11 140] 1114 [CONTRIBUTO INTERVENTI DI CONSERVAZIONE DEL PATRIMONIO EDILIZIO	5.000,00			5.000,00	4.380,00	620,00	5.000,00			
		[Tot. SCT. 140 CONTRIBUTO INTERVENTI DI CONSERVAZIONE DEL PATRIMONIO EDILIZIO	5.000,00			5.000,00	4.380,00	620,00	5.000,00			
		[SUBCTG 220 [REALIZZAZIONE CENTRI DI VISITA										
		[2 11 220] 1122 [REALIZZAZIONE CENTRI DI VISITA										

m.c.p. italia

segue



Parco Naz. Arcipelago Toscano  
 RENDICONTO FINANZIARIO - USCITE - Esercizio 2003  
 ( Importi espressi in euro )

TITOLO 2 - SPESE IN CONTO CAPITALE

Codice Numero	G E S T I O N E D E I R E S I D U I P A S S I V I				G E S T I O N E D I C A S S A				Totale residui passivi al termine dell'esercizio (9+15)			
	Residui iniziali (13)	Pagamenti (14+15)	Da pagare (16-14)	Totali (14+15)	Variazioni		Differenza rispetto le previsioni					
					In + (16-13)	In - (13-16)	In + (20-19)	In - (19-20)				
1	2	13	14	15	16	17	18	19	20	21	22	23
		619,75	619,75	619,75	619,75	619,75	619,75	619,75	619,75	619,75	619,75	
2	11	140	1114					5.000,00	4.380,00	4.380,00	620,00	620,00
								5.000,00	4.380,00	4.380,00	620,00	620,00
2	11	220	1122	38.141,50	38.090,49	51,01	38.141,50	38.090,49	38.090,49	38.090,49	51,01	

m.c.p. italia


segue



Parco Naz. Arcipelago Toscano  
**RENDICONTO FINANZIARIO - USCITE - Esercizio 2003**  
 ( Importi espressi in euro )  
**I T T O L O 2 - SPESE IN CONTO CAPITALE**

G E S T I O N E D I C O M P E T E N Z A												
Codice	Numero	Denominazione	P r e v i s i o n i				S o m m e i m p e g n a t o				Differenze rispetto le previsioni	
			Initiali	Variazioni + (7-4)	Variazioni - (4-7)	Definitive (4+5-6)	Pagate	Da pagare (10-8)	Tot. impegnati (8+9)	In + (10-7)	In - (7-10)	
1	2	3	4	5	6	7	8	9	10	11	12	
2 11 220	1149	REALIZZAZIONE CASA DEL PARCO ISOLA DI PIANOSA	200.000,00			200.000,00		200.000,00	200.000,00			
2 11 230	1151	ELBA PARK POINT	80.000,00	110.000,00		190.000,00		80.000,00	80.000,00			110.000,00
		Tot.SCT. 220 REALIZZAZIONE CENTRI DI VISTA	280.000,00	110.000,00		390.000,00		200.000,00	280.000,00			110.000,00
SUBCTG	230	REALIZZAZIONE AREE FAUNISTICHE										
2 11 230	1123	REALIZZAZIONE AREE FAUNISTICHE										
		Tot.SCT. 230 REALIZZAZIONE AREE FAUNISTICHE										
SUBCTG	240	REALIZZAZIONE ITINERARI TURISTICI E NATURALISTICI										
2 11 240	1124	REALIZZAZIONE ITINERARI TURISTICI E NATURALISTICI										
		m.c.p. italis										

segue



Parco Naz. Arcipelago Toscano  
 RENDICONTO FINANZIARIO - USCITE - Esercizio 2003  
 ( Importi espressi in euro )

TITOLO 2 - SPESE IN CONTO CAPITALE

Codice Numero	G E S T I O N E D E I R E S I D U I P A S S I V I										G E S T I O N E D I C A S S A				Totale residui passivi al termine dell'esercizio (9+15)
	V a r i a z i o n i					D i f f e r e n z a r i s p e t t o l e p r e v i s i o n i					In + (20-19)	In - (19-20)			
	Residui iniziali (14+15)	Da pagare (16-14)	Totali (14+15)	In + (16-13)	In - (13-16)	Previsioni	Pagamenti	In + (20-19)	In - (19-20)						
1	2	13	14	15	16	17	18	19	20	21	22	23			
2 11 220	1149							200.000,00				200.000,00	200.000,00		
2 11 220	1151							190.000,00				190.000,00	80.000,00		
		38.141,50	38.090,49		38.090,49		51,01	428.141,50	38.090,49	38.090,49		390.051,01	280.000,00		
2 11 230	1123														
2 11 240	1124	36.964,79	10.890,38	7.395,68	18.286,06		8.678,73	26.964,79	10.890,38	10.890,38		16.074,41	7.395,68		

segue



m.c.p. italia

Parco Naz. Arcipelago Toscano  
 RENDICONTO FINANZIARIO - USCITE - Esercizio 2003

( Importi espressi in euro )

TITOLO 2 - SPESE IN CONTO CAPITALE

G R E S T I O N E D I C O M P E T E N Z A													
Codice	Numero	Denominazione	P r e v i s i o n i					S o m m e i m p e g n a t e				D i f f e r e n z e r i s p e t t o l e p r e v i s i o n i	
			Iniziali	Variazioni + (7-4)	Variazioni - (4-7)	Definitive (4+5-6)	Pagate	Da pagare (10-8)	Tot. impegnati (8+9)	In + (10-7)	In - (7-10)		
1	2	3	4	5	6	7	8	9	10	11	12		
2 11 240	1152	PROGETTO PILOTA CONSERVAZIONE PERCORSI SUBACQUEI E PUNTI DI ORMEGGIO A PIANOSA	100.000,00			100.000,00	12.240,00	87.660,00	99.900,00				100,00
		[Tot. Sct. 240 REALIZZAZIONE ITINERARI TURISTICI E NATURALISTICI	100.000,00			100.000,00	12.240,00	87.660,00	99.900,00				100,00
SUBCTG	250	ITINERARI IPPICI E MBK											
2 11 250	1125	ITINERARI IPPICI E MBK											
		[Tot. Sct. 250 ITINERARI IPPICI E MBK											
SUBCTG	260	REALIZZAZIONE MANEGGIO											
2 11 260	1126	REALIZZAZIONE MANEGGIO		20.000,00		20.000,00							20.000,00

m.c.p. italia

segue



Parco Naz. Arcipelago Toscano  
 RENDICONTO FINANZIARIO - USCITE - Esercizio 2003  
 ( Importi espressi in euro )

TITOLO 2 - SPESE IN CONTO CAPITALE

Codice	Numero	G E S T I O N E D E I R E S I D U I P A S S I V I				G E S T I O N E D I C A S S A				Totale residui passivi al termine dell'esercizio (9+15)			
		Residui iniziali	Pagamenti	Da pagare (16-14)	Totali (14+15)	Variazioni		Differenza rispetto le previsioni					
						In + (16-13)	In - (13-16)	In + (20-19)	In - (19-20)				
1	2	13	14	15	16	17	18	19	20	21	22	23	
2 11 240	1152							100.000,00	12.240,00	12.240,00		87.760,00	87.660,00
		26.264,79	10.890,38	7.395,68	18.286,06		8.678,73	126.264,79	23.130,38	23.130,38		103.834,41	95.055,68
2 11 250	1125												
2 11 260	1126							20.000,00				20.000,00	

m. c. p. Italia

segue



Parco Naz. Arcipelago Toscano  
 RENDICONTO FINANZIARIO - USCITE - Esercizio 2003  
 ( Importi espressi in euro )

C I T O L O 2 - SPESE IN CONTO CAPITALE

G E S T I O N E D I C O M P E T E N Z A												
Codice	Numero	Denominazione	P r e v i s i o n i				S o m m e i m p e g n a t e				Differenze rispetto le previsioni	
			Iniziali	Variazioni + (7-4)	Variazioni - (4-7)	Definitive (4+5-6)	Pagate	Da pagare (10-8)	Tot. impegnati (8+9)	In + (10-7)	In - (7-10)	
1	2	3	4	5	6	7	8	9	10	11	12	
		Tot. SCT. 260 REALIZZAZIONE MANEGGIO		20.000,00		20.000,00						20.000,00
SUBCTG	300	INTERVENTI DI MIGLIORAMENTO AMBIENTALE										
2 11 300	1130	INTERVENTI DI MIGLIORAMENTO AMBIENTALE										
2 11 300	1144	REIMPIEGO CONTRIBUTI RIQUALIFICAZIONE MONTE CALAMITA										
2 11 300	1153	PROGETTO DI INTERVENTO PER LE AREE MARINE PROTETTE										
2 11 300	1154	INTERVENTI PER LE ISOLE DEL CICLIO, GIANNUTRI E CAPRAIA		100.000,00		100.000,00		100.000,00	100.000,00			
2 11 300	1156	REIMPIEGO CONTRIBUTO RISANAMENTO ZONA UNIDA MOLA	238.000,00			238.000,00	19.354,98	8.563,55	27.918,53			210.081,47
		m.c.p. italia										

segue





Carco Naz. Arcipelago Toscano  
 RENDICONTO FINANZIARIO - USCITE - Esercizio 2003  
 ( Importi espressi in euro )  
 TITOLO 2 - SPESE IN CONTO CAPITALE

Codice	Numero	G E S T I O N E D E I R E S I D U I P A S S I V I				G E S T I O N E D I C A S S A				Totale residui passivi al termine dell'esercizio (9+15)		
		Residui iniziali	Pagamenti	Da pagare (16-14)	Totali (14+15)	Variazioni		Differenza rispetto le previsioni				
						In + (16-13)	In - (13-16)	In + (20-19)	In - (19-20)			
1	2	13	14	15	16	17	18	19	20	21	22	23
								20.000,00				
								20.000,00				
2 11 300	1130	44.236,04	1.180,13	12.914,41	14.094,54		30.143,50	44.236,04	1.180,13	1.180,13	43.055,91	12.914,41
2 11 300	1144											
		104.428,82	39.310,75	65.118,07	104.428,82			104.428,82	39.310,75	39.310,75	65.118,07	65.118,07
2 11 300	1153											
2 11 300	1154							100.000,00			100.000,00	100.000,00
2 11 300	1156							218.000,00		19.354,98	218.645,02	8.563,55

m.c.p. Italia

segue



Parco Naz. Arcipelago Toscano  
RENDICONTO FINANZIARIO - USCITE - Esercizio 2003

( Importi espressi in euro )

T I T O L O 2 - SPESE IN CONTO CAPITALE

G E S T I O N E D I C O M P E T E N Z A												
Codice	Numero	Denominazione	P R E V I S I O N I			S O M M E I M P E G N A T E				Differenze rispetto le previsioni		
			Iniziali	Variazioni + (7-4)	Variazioni - (4-7)	Definitive (4+5-6)	Pagate	Da pagare (10-8)	Tot. impegnati (8+9)	In + (10-7)	In - (7-10)	
1	2	3	4	5	6	7	8	9	10	11	12	
			238.000,00	100.000,00		338.000,00	19.354,98	108.563,55	127.918,53		210.081,47	
		[Tot. Sct. 300 INTERVENTI DI MIGLIORAMENTO AM BIENTALE										
		[SUBCTG 310 SPESE DI DISINQUINAMENTO										
		[SUBCTG 1131 SPESE DI DISINQUINAMENTO										
		[Tot. Sct. 310 SPESE DI DISINQUINAMENTO										
		[SUBCTG 320 INCENTIVI MIGLIORAMENTO ATTIVI										
		[TA' AGRICOLE E ARTIGIANALI										
		[SUBCTG 1132 INCENTIVI MIGLIORAMENTO ATTIVITA' AGRICOLE E										
		[ARTIGIANALI										
		[Tot. Sct. 320 INCENTIVI MIGLIORAMENTO ATTIVI										
		[TA' AGRICOLE E ARTIGIANALI										
		[SUBCTG 330 INTERVENTI DI MIGLIORAMENTO AT										
		[TIVITA' ALLEVAMENTO E PESCA										

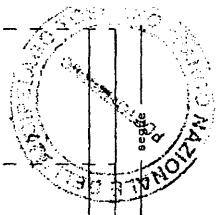
m.c.p. italia



Parco Naz. Arcipelago Toscano  
 RENDICONTO FINANZIARIO - USCITE - Esercizio 2003  
 ( Importi espressi in euro )

TITOLO 2 - SPESE IN CONTO CAPITALE

Codice	Numero	G E S T I O N E P A S S I V I				G E S T I O N E D I C A S S A				Totale residui passivi al termine dell'esercizio (9+15)		
		Residui iniziali	Pagamenti	Da pagare (16-14)	Totali (14+15)	Variazioni		Differenza rispetto le previsioni				
						In + (16-13)	In - (13-15)	Previsioni	Pagamenti		In + (20-19)	In - (19-20)
1	2	13	14	15	16	17	18	19	20	21	22	23
		146.664,66	40.450,88	78.032,48	118.523,26		30.141,50	486.664,86	59.845,86	59.845,86	426.819,00	186.596,03
2 11 310	1131	25.822,84	25.822,84		25.822,84			25.822,84	25.822,84	25.822,84		
		25.822,84	25.822,84		25.822,84			25.822,84	25.822,84	25.822,84		



Parco Naz. Arcipelago Toscano  
 RENDICONTO FINANZIARIO - USCITE - Esercizio 2003  
 ( Importi espressi in euro )

F I T O L O 2 - SPESE IN CONTO CAPITALE

G E S T I O N E D I C O M P E T E N Z A												
Codice	Numero	Denominazione	P r e v i s i o n i				S o m m e i m p e g n a t e				Differenze rispetto le previsioni	
			Iniziali	Variazioni + (7-4)	Variazioni - (4-7)	Definitive (4+5-6)	Pagato	Da pagare (10-8)	Tot. impegnati (8+9)	In + (10-7)	In - (7-10)	
1	2	3	4	5	6	7	8	9	10	11	12	
2 11 330	1133	INTERVENTI DI MIGLIORAMENTO ATTIVITA' ALLEVAM ENTO E PESCA										
		Tot.SCT. 330 INTERVENTI DI MIGLIORAMENTO AT TIVITA' ALLEVAMENTO E PESCA										
SUBCTS	340	INTERVENTI DI MIGLIORAMENTO DE L PATRIMONIO BOSCHIVO										
2 11 340	1134	INTERVENTI PER IL MIGLIORAMENTO DEL PATRIMONI O BOSCHIVO										
		Tot.SCT. 340 INTERVENTI DI MIGLIORAMENTO DE L PATRIMONIO BOSCHIVO										
SUBCTG	350	SPESE ALLESTIMENTO GIARDINO BO TANICO										

m.c.p. italia


segue



Parco Naz. Arcipelago Toscano  
 RENDICONTO FINANZIARIO - USCITE - Esercizio 2003  
 ( Importi espressi in euro )

TITOLO 2 - SPESE IN CONTO CAPITALE

Codice Numero	G E S T I O N E D E I R E S I D U I P A S S I V I				G E S T I O N E D I C A S S A				Totale residui passivi al termine dell'esercizio (9.15)		
	Residui iniziali	Pagamenti (16-14)	V a r i a z i o n i		Totali (14+15)	Da pagare (16-14)	Differenza rispetto le previsioni				
			In + (16-13)	In - (13-16)			Previsioni	Pagamenti		In + (20-19)	In - (19-20)
1 2	13	14	15	16	17	18	19	20	21	22	23
2 11 330	1133										
2 11 340	1134										



Parco Naz. Arcipelago Toscano  
 RENDICONTO FINANZIARIO - USCITE - ESERCIZIO 2003

( Importi espressi in euro )

TITOLO 2 - SPESE IN CONTO CAPITALE

G E S T I O N E D I C O M P E T E N Z A												
Codice	Numero	Denominazione	P R E V I S I O N I				S o m m e i m p e g n a t e				Differenze rispetto le previsioni	
			Iniziali	Variazioni + (7-4)	Variazioni - (4-7)	Definitive (4+5-6)	Pagate	Da pagare (10-8)	Tot. impegnati (8+9)	In + (10-7)	In - (7-10)	
1	2	3	4	5	6	7	8	9	10	11	12	
12 11 350	1135	SPESE ALLESTIMENTO GIARDINO BOTANICO										
		Tot. Sct. 350 SPESE ALLESTIMENTO GIARDINO BOTANICO										
		TANICO										
SUBCTG	360	INTERVENTI AL PATRIMONIO FAUNISTICO										
		STICO										
12 11 360	1136	INTERVENTI AL PATRIMONIO FAUNISTICO										
		Tot. Sct. 360 INTERVENTI AL PATRIMONIO FAUNISTICO										
		STICO										
SUBCTG	370	INTERVENTI MIGLIORAMENTO AMBIENTALE										
		NTALE										
12 11 370	1137	ALLESTIMENTO SISTEMAZIONE E GESTIONE DEL MUSEO DELL'ENTE										

segue

M.C.P. Italia



Parco Naz. Arcipelago Toscano  
 RENDICONTO FINANZIARIO - USCITE - Esercizio 2003  
 ( Importi espressi in euro )

F I T O L O 2 - SPESE IN CONTO CAPITALE

Codice Numero	G E S T I O N E D E I R E S I D U I P A S S I V I			G E S T I O N E D I C A S S A			Totale residui passivi al termine dell'esercizio (9+15)				
	Residui iniziali (14+15)	V a r i a z i o n i		Pagamenti (20-19)	Differenza rispetto le previsioni						
		Da pagare (16-14)	In + (16-13)		In - (13-16)	In + (20-19)		In - (19-20)			
1 2	13	14	15	16	17	18	19	20	21	22	23
2 11 350	1135										
2 11 360	1136										
2 11 370	1137										

m.c.p. italia

segue



Parco Naz. Arcipelago Toscano  
 RENDICONTO FINANZIARIO - USCITE - Esercizio 2003  
 ( Importi espressi in euro )  
 TITOLO 2 - SPESE IN CONTO CAPITALE

G E S T I O N E D I C O M P E T E N Z A											
Codice	Numero	Denominazione	P r e v i s i o n i			S o m m e i m p e g n a t e			D i f f e r e n z e r i s p e t t o l e p r e v i s i o n i		
			Iniziali	Variazioni + (7-4)	Variazioni - (4-7)	Definitive (4+5-6)	Pagate	Da pagare (10-8)	Tot. impegnati (8+9)	In + (10-7)	In - (7-10)
1	2	3	4	5	6	7	8	9	10	11	12
		Tot.SCT. 370 INTERVENTI MIGLIORAMENTO AMBIENTALE									
SUBCTG	380	INTERVENTI SPERIMENTAZIONE E DIFFUSIONE FONTI ENERGETICHE RINNOVABILI									
2 11 380	1138	ALLESTIMENTO BIBLIOTECA DELL'ENTE									
2 11 380	1145	INTERVENTI SPERIMENTAZIONE E DIFFUSIONE FONTI ENERGETICHE RINNOVABILI									
		Tot.SCT. 380 INTERVENTI SPERIMENTAZIONE E DIFFUSIONE FONTI ENERGETICHE RINNOVABILI									
SUBCTG	400	INTERVENTI PROGRAMMA TRIENNALE MINISTERO DELL'AMBIENTE									

segue





Parco Naz. Arcipelago Toscano  
 RENDICONTO FINANZIARIO - USCITE - Esercizio 2003  
 ( Importi espressi in euro )

TITOLO 2 - SPESE IN CONTO CAPITALE

Codice	Numero	GESTIONE DEI RESIDUI PASSIVI					GESTIONE DI CASSA					Totale residui passivi al termine dell'esercizio (9+15)
		Residui iniziali	Pagamenti	Da pagare (16-14)	Totali (14+15)		Differenza rispetto le previsioni	In + (20-19)	In - (19-20)	22	23	
					In + (16-13)	In - (13-16)						
1	2	13	14	15	16	17	18	19	20	21	22	23
2 11 380	1138											
2 11 380	1145											

m.c.p. italia



Parco Naz. Arcipelago Toscano  
 RENDICONTO FINANZIARIO - USCITE - Esercizio 2003

( Importi espressi in euro )

TITOLO 2 - SPESE IN CONTO CAPITALE

G E S T I O N E D I C O M P R E T E N Z A											
Codice	Numero	Denominazione	P r e v i s i o n i			S o m m e i m p e g n a t e			Differenze rispetto le previsioni		
			Iniziali	Variazioni + (7-4)	Variazioni - (4-7)	Definitive (4+5-6)	Pagate	Da pagare (10-8)	Tot. impegnati (8+9)	In + (10-7)	In - (7-10)
1	2	3	4	5	6	7	8	9	10	11	12
2 11 400	1140	INTERVENTI PROGRAMMI TRIENNALI MINISTERO DELL'AMBIENTE									
		Tot.SCT. 400 INTERVENTI PROGRAMMA TRIENNALE MINISTERO DELL'AMBIENTE									
SUBCTG	410	"PROGETTO ENFOLA" DELIBERA C.I									
		P.E. 18.12.1996									
2 11 410	1141	"PROGETTO ENFOLA" DELIBERA C.I.P.E. 18.12.1999									
		16									
		Tot.SCT. 410 "PROGETTO ENFOLA" DELIBERA C.I									
		P.E. 18.12.1996									
SUBCTG	440	INTERVENTI PER LO SVILUPPO SOS TENIBILE									

m.c.p. italia

segue



Parco Naz. Arcipelago Toscano  
 RENDICONTO FINANZIARIO - USCITE - Esercizio 2003  
 ( Importi espressi in euro )  
**TITOLO 2 - SPESE IN CONTO CAPITALE**

Codice	Numero	G E S T I O N E D E I R E S I D U I P A S S I V I				G E S T I O N E D I C A S S A				Totale residui passivi al termine dell'esercizio (9+15)		
		Residui iniziali	Pagamenti	Da pagare (16-14)	Totali (14+15)	V a r i a z i o n i		Differenza rispetto le previsioni				
						In + (16-13)	In - (13-16)	Previsioni	Pagamenti		In + (20-19)	In - (19-20)
1	2	13	14	15	16	17	18	19	20	21	22	23
2	11 400	347.133,02	105.292,21	241.840,81	347.133,02			347.133,02	105.292,21	105.292,21	241.840,81	241.840,81
		347.133,02	105.292,21	241.840,81	347.133,02			347.133,02	105.292,21	105.292,21	241.840,81	241.840,81
2	11 410											

segue


Parco Naz. Arcipelago Toscano  
 RENDICONTO FINANZIARIO - USCITE - Esercizio 2003

( Importi espressi in euro )

TITOLO 2 - SPESE IN CONTO CAPITALE

G E S T I O N E D I C O M P E T E N Z A												
Codice	Numero	Denominazione	P r e v i s i o n i				S o m m e i m p e g n a t e				Differenze rispetto le previsioni	
			Indiziali	Variazioni + (7-4)	Variazioni - (4-7)	Definitive (4+5-6)	Pagate	Da pagare (10-8)	Tot. impegnati (8+9)	In + (10-7)	In - (7-10)	
1	2	3	4	5	6	7	8	9	10	11	12	
12 11	440	1157	REALIZZAZIONE PROGETTO AGENDA 21									
			[Tot. SCT. 440 INTERVENTI PER LO SVILUPPO SOS TENIBILE									
			[Riep. Ctg. 11 ACQUISIZIONE BENI DI USO DUREV OLE ED OPERE IMMOBILIARI									
			[Tot. SCT. 5 ACQUISTO ATTREZZATURE PERSONAL E DI SORVEGLIANZA									
			[Tot. SCT. 6 ACQUISTO VOLTERRAIO									
			[Tot. SCT. 7 ACQUISTO EDIFICI	87.600,00			87.600,00		87.600,00		87.600,00	
			[Tot. SCT. 8 COSTRUZIONE RIPRISTINO STRAORD INARIO STRADE	5.000,00			5.000,00		5.000,00		5.000,00	
			[Tot. SCT. 9 REALIZZAZIONE CAMPEGGI NATURA									
			[Tot. SCT. 10 ACQUISTO TERRENI									
			[Tot. SCT. 11 REALIZZAZIONE CENTRI DI VISITA									
			[Tot. SCT. 12 INTERVENTI IN AGRICOLTURA DI C VI AL REG. CEE 2078/92									

m.c.p. italis





Parco Naz. Arcipelago Toscano  
 RENDICONTO FINANZIARIO - USCITE - Esercizio 2003  
 ( importi espressi in euro )

I T T O L O 2 - SPESE IN CONTO CAPITALE

G E S T I O N E D I C O M P E T E N Z A												
Codice	Numero	Denominazione	P r e v i s i o n i				S o m m e i m p e g n a t e				Differenze rispetto le previsioni	
			Iniziali	Variazioni + (7-4)	Variazioni - (4-7)	Definitive (4+5-6)	Pagate	Da pagare (10-8)	Tot. impegnati (8+9)	In + (10-7)	In - (7-10)	
1	2	3	4	5	6	7	8	9	10	11	12	
		Tot.SCT. 20 ACQUISTO EDIFICI										
		Tot.SCT. 21 RIMPIEGO CONTRIBUTI INTERERG										
		Tot.SCT. 22 ACQUISTO ATTREZZATURE PERSONAL E DI SORVEGLIANZA										
		Tot.SCT. 23 REALIZZAZIONE CAMPEGGI NATURA										
		Tot.SCT. 24 RIMPIEGO CONTRIBUTI COMUNITAR I LIFE										
		Tot.SCT. 25 REALIZZAZIONE CENTRI DI VISITA										
		Tot.SCT. 30 INTERVENTI DI MIGLIORAMENTO AM BIENTALE										
		Tot.SCT. 40 SPESE PER PROGETTAZIONI E COST RUZIONE IMMOBILI										
		Tot.SCT. 50 RICOSTRUZIONE RIPRISTINO E TPA	1.150.000,00	69.000,00		1.219.000,00	37.708,26	1.180.637,06	1.218.345,22		654,68	
		SFONAZIONE IMMOBILI										
		Tot.SCT. 70 REALIZZAZIONE SEGNALETICA		50.000,00		50.000,00					50.000,00	
		Tot.SCT. 80 REALIZZAZIONE IMPIANTI E INFRA STRUTTURE										
		Tot.SCT. 90 RESTAURO DI BENI DI INTERESSE STORICO E PAESAGGISTICO										

m. c. p. italia

segue






Parco Naz. Arcipelago Toscano  
 RENDICONTO FINANZIARIO - USCITE - Esercizio 2003  
 ( Importi espressi in euro )

TITOLO 2 - SPESE IN CONTO CAPITALE

G E S T I O N E D I C O M P E T E N Z A												
Codice	Numero	Denominazione	P r e v i s i o n i				S o m m e i m p e g n a t e				Differenza rispetto le previsioni	
			Iniziali	Variations + (7-4)	Variations - (4-7)	Definitive (4+5-6)	Pagate	Da pagare (10-8)	Tot. impegnati (8+9)	In + (10-7)	In - (7-10)	
1	2	3	4	5	6	7	8	9	10	11	12	
		Tot.SCT. 100 RESTAURO BENI DI INTERESSE ARTISTICO E NATURALISTICO										
		Tot.SCT. 110 INTERVENTI A TUTELA E CONSERVAZIONE DEL PARSANGIO										
		Tot.SCT. 120 COSTRUZIONE, RIPRISTINO STRADAL DINAMIO STRADE										
		Tot.SCT. 130 REALIZZAZIONE AREE ATTREZZATE										
		Tot.SCT. 140 CONTRIBUTO INTERVENTI DI CONSERVAZIONE DEL PATRIMONIO EDILIZIO	5.000,00			5.000,00	4.380,00	620,00	5.000,00			
		Tot.SCT. 150 ACQUISTO ATTREZZATURE PERSONALI E DI SORVEGLIANZA										
		Tot.SCT. 210 ATTREZZATURE PERSONALE DI SORVEGLIANZA										
		Tot.SCT. 220 REALIZZAZIONE CENTRI DI VISITA	280.000,00	110.000,00		390.000,00		280.000,00	280.000,00			110.000,00
		Tot.SCT. 230 REALIZZAZIONE AREE FAUNISTICHE										
		Tot.SCT. 240 REALIZZAZIONE ITINERARI TURISTICI E NATURALISTICI	100.000,00			100.000,00	12.240,00	87.660,00	99.900,00			100,00
		Tot.SCT. 250 ITINERARI IPPICI E MEK										

m.c.p. italia

segue





Parco Naz. Arcipelago Toscano  
 RENDICONTO FINANZIARIO - USCITE - Esercizio 2003  
 ( Importi espressi in euro )

TITOLO 2 - SPESE IN CONTO CAPITALE

Codice	Numero	G E S T I O N E D E I R E S I D U I P A S S I V I					G E S T I O N E D I C A S S A					Totale residui passivi al termine dell'esercizio (9+15)	
		Residui iniziali	Pagamenti	Da pagare	T		Pagamenti	D		In -	In -		
					(14+15)	(16-14)		In +	In -				(20-19)
13	14	15	16	17	18	19	20	21	22	23			
			1.518,89		1.518,89			1.518,89		1.518,89			
			619,75		619,75			619,75		619,75			
								5.000,00		4.380,00		620,00	620,00
			38.142,50		38.090,49	51,01	428.343,50	38.090,49		38.090,49		390.051,02	280.000,00
			26.964,79		10.890,38	7.395,68	18.286,06	23.130,38		23.130,38		103.834,43	95.055,68

m.c.p. italia

segue



Parco Naz. Arcipelago Toscano  
 RENDICONTO FINANZIARIO - USCITE - Esercizio 2003

( Importi espressi in euro )

TITOLO 2 - SPESE IN CONTO CAPITALE

G E S T I O N E D I C O M P E T E N Z A												
Codice	Numero	Denominazione	P r e v i s i o n i			S o m m e i m p e g n a t e					Differenze rispetto le previsioni	
			Iniziali	Variazioni + (7-4)	Variazioni - (4-7)	Definitive (4+5-6)	Pagate	Da pagare (10-8)	Tot. impegnati (8+9)	In + (10-7)	In - (7-10)	
1	2	3	4	5	6	7	8	9	10	11	12	
		[Tot.-SCT. 260 REALIZZAZIONE MANEGGIO		20.000,00]		20.000,00]						20.000,00]
		[Tot.-SCT. 300 INTERVENTI DI MIGLIORAMENTO AM	238.000,00]	100.000,00]		338.000,00]	19.354,98]	108.563,55]	127.918,53]			210.081,47]
		BIENTALE										
		[Tot.-SCT. 310 SPESE DI DISINQUINAMENTO										
		[Tot.-SCT. 320 INCENTIVI MIGLIORAMENTO ATTIVI										
		TA' AGRICOLE E ARTIGIANALI										
		[Tot.-SCT. 330 INTERVENTI DI MIGLIORAMENTO AT										
		TIVITA' ALLEVAMENTO E PESCA										
		[Tot.-SCT. 340 INTERVENTI DI MIGLIORAMENTO DE										
		L PATRIMONIO BOSCHIVO										
		[Tot.-SCT. 350 SPESE ALLESTIMENTO GIARDINO BO										
		TANICO										
		[Tot.-SCT. 360 INTERVENTI AL PATRIMONIO FAUNI										
		STICO										
		[Tot.-SCT. 370 INTERVENTI MIGLIORAMENTO AMBIE										
		NTALE										
		[Tot.-SCT. 380 INTERVENTI SPERIMENTAZIONE E D										
		IFFUSIONE FONTI ENERGETICHE RI										
		NOVABILI										

m.c.p. italia

segue



Parco Naz. Arcipelago Toscano  
 RENDICONTO FINANZIARIO - USCITE - Esercizio 2003  
 ( Importi espressi in euro )  
**TITOLO 2 - SPESE IN CONTO CAPITALE**

Codice	Numero	G E S T I O N E D E I R E S I D U I P A S S I V I				G E S T I O N E D I C A S S A				Totale residui passivi al termine dell'esercizio (9+15)
		Residui iniziali	Pagamenti	Da pagare	Totali	Variazioni		Differenza rispetto le previsioni		
						In +	In -	In +	In -	
13	14	15	16	17	18	19	20	21	22	23
		(16-14)	(14+15)	(16-13)	(13-16)	Previsioni	Pagamenti	(20-19)	(19-20)	
						20.000,00				
		78.032,48	218.523,26		30.141,50	486.664,86	59.845,86	59.845,86	426.819,00	20.000,00
		25.822,84	25.822,84			25.822,84	25.822,84	25.822,84		186.586,03

segue



Parco Naz. Arcipelago Toscano  
 RENDICONTO FINANZIARIO - USCITE - Esercizio 2003  
 ( Importi espressi in euro )

TITOLO 2 - SPESE IN CONTO CAPITALE


G E S T I O N E D I C O M P E T E N Z A												
Codice	Numero	Denominazione	P r e v i s i o n i				S o m m e i m p e g n a t e				Differenze rispetto le previsioni	
			Iniziali	Variazioni + (7-4)	Variazioni - (4-7)	Definitive (4+5-6)	Pagate	Da pagare (10-8)	Tot. impegnati (8+9)	In + (10-7)	In - (7-10)	
1	2	3	4	5	6	7	8	9	10	11	12	
		Tot.SCT. 390 INTERVENTI IN AGRICOLTURA DI C UI AL REG. CEE 2078/92										
		Tot.SCT. 400 INTERVENTI PROGRAMMA TRIENNALE MINISTERO DELL'AMBIENTE										
		Tot.SCT. 410 "PROGETTO ENFOLA" DELIBERA C.I .P.B. 18.12.1996										
		Tot.SCT. 420 REIMPIEGO CONTRIBUTI INTERREG										
		Tot.SCT. 430 REIMPIEGO CONTRIBUTI COMUNITAR I LIFE										
		Tot.SCT. 440 INTERVENTI PER LO SVILUPPO SOS TENNISILE										
		Tot. CTG. 11 ACQUISIZIONE BENI DI USO DUREV OLE ED OPERE IMMOBILIARI	1.865.600,00	349.000,00		2.214.600,00	161.283,24	1.662.480,61	1.823.763,85		390.836,15	
CTG.	12	ACQUISIZIONE DI IMMOBILIZZAZIO NI TECNICHE										
SUBCTG	10	ACQUISTO, MOBILI, ARREDI, MACC HINE D'UFFICIO										

m.c.p. italia



Parco Naz. Arcipelago Toscano  
 RENDICONTO FINANZIARIO - USCITE - Esercizio 2003  
 ( Importi espressi in euro )  
**TITOLO 2 - SPESE IN CONTO CAPITALE**

Codice	Numero	G E S T I O N E D E I R E S I D U I P A S S I V I				G E S T I O N E D I C A S S A				Totale residui passivi al termine dell'esercizio (9+15)		
		(Residui iniziali)	Pagamenti	Da pagare (16-14)	Totali (14+15)	Differenza rispetto le previsioni						
						In + (16-13)	In - (13-16)	Previsioni	Pagamenti		In + (20-19)	In - (19-20)
1	2	13	14	15	16	17	18	19	20	21	22	23
		347.133,02	105.292,21	241.840,81	347.133,02			347.133,02	105.292,21	105.292,21	241.840,81	241.840,81
		775.586,42	392.236,64	327.268,97	719.505,61		56.080,81	2.990.186,42	553.519,88	553.519,88	2.436.666,54	1.989.749,58



Parco Naz. Arcipelago Toscano  
 RENDICONTO FINANZIARIO - USCITE - Esercizio 2003  
 ( Importi espressi in euro )

T I T O L O 2 - SPESE IN CONTO CAPITALE

		G E S T I O N E D I C O M P E T E N Z A										
Codice	Numero	Denominazione	P r e v i s i o n i			S o m m e i m p e g n a t e					Differenze rispetto le previsioni	
			Iniziali	Variazioni + (7-4)	Variazioni - (4-7)	Definitive (4+5-6)	Pagate	Da pagare (10-8)	Tot. impegnati (8+9)	In + (10-7)	In - (7-10)	
1	2	3	4	5	6	7	8	9	10	11	12	
12 12 10	1201	ACQUISTO, MOBILI, ARREDI, MACCHINE D'UFFICIO	50.000,00			50.000,00	15.466,53	5.721,39	21.187,92		28.812,08	
		TOT.SCT. 10 ACQUISTO, MOBILI, ARREDI, MACCHINE D'UFFICIO	50.000,00			50.000,00	15.466,53	5.721,39	21.187,92		28.812,08	
SUBCTG	20	ACQUISTO LIBRI PUBBLICAZIONE B BIBLIOTECA										
12 12 20	1202	ACQUISTO LIBRI PUBBLICAZIONE BIBLIOTECA										
		TOT.SCT. 20 ACQUISTO LIBRI PUBBLICAZIONE B BIBLIOTECA										
SUBCTG	30	ACQUISTO MACCHINE E ATTREZZATURE INFORMATICHE										

m.c.p. italia

segue



Parco Naz. Arcipelago Toscano  
 RENDICONTO FINANZIARIO - USCITE - Esercizio 2003  
 ( Importi espressi in euro )

TITOLO 2 - SPESE IN CONTO CAPITALE

Codice	Numero	G E S T I O N E D E I R E S I D U I P A S S I V I										G E S T I O N E D I C A S S A				Totale residui passivi al termine dell'esercizio (9+15)
		Residui iniziali		Pagamenti		Da pagare		Totali		Variazioni		Differenza rispetto le previsioni		In + (20-19)	In - (19-20)	
		13	14	15	16	17	18	19	20	21	22	23				
2 12 10	1201	22.801,67	22.801,67		22.801,67		22.801,67		22.801,67	72.801,67	38.268,20	38.268,20	34.533,47	5.721,39		
		22.801,67	22.801,67		22.801,67		22.801,67		22.801,67	72.801,67	38.268,20	38.268,20	34.533,47	5.721,39		
2 12 20	1202															

m.c.p. italia

segue



Parco Naz. Arcipelago Toscano  
 RENDICONTO FINANZIARIO - USCITE - Esercizio 2003  
 ( importi espressi in euro )  
 TITOLO 2 - SPESE IN CONTO CAPITALE

Codice	Numero	Denominazione	G E S T I O N E D I C O M P E T E N Z A										Differenza rispetto le previsioni	
			P r e v i s i o n i					S o m m e i m p e g n a t e					In +	In -
			Iniziali	Variazioni + (7-4)	Variazioni - (4-7)	Definitive (4+5-6)	Pagate	Da pagare (10-8)	Tot. impegnati (8+9)	In + (10-7)	In - (7-10)			
1	2	3	4	5	6	7	8	9	10	11	12			
12 12 30	1203	ACQUISTO MACCHINE E ATTREZZATURE INFORMATICHE	40.000,00	24.000,00		64.000,00	19.351,54	12.401,72	31.753,26			32.246,74		
		[Tot. SCT. 30 ACQUISTO MACCHINE E ATTREZZATURE INFORMATICHE	40.000,00	24.000,00		64.000,00	19.351,54	12.401,72	31.753,26			32.246,74		
SUBCTG	41	ACQUISTO MACCHINE E ATTREZZATURE AGRICOLE E TURISTICHE												
12 12 41	1204	ACQUISTO MACCHINE E ATTREZZATURE AGRICOLE E TURISTICHE												
		[Tot. SCT. 41 ACQUISTO MACCHINE E ATTREZZATURE AGRICOLE E TURISTICHE												
SUBCTG	50	ACQUISTO MEZZI DI TRASPORTO												
12 12 50	1205	ACQUISTO MEZZI DI TRASPORTO	10.000,00		10.000,00									

m.c.p. Italia





Parco Naz. Arcipelago Toscano  
 RENDICONTO FINANZIARIO - USCITE - Esercizio 2003  
 ( Importi espressi in euro )

TITOLO 2 - SPESE IN CONTO CAPITALE

Codice	Numero	G E S T I O N E D E I R E S I D U I P A S S I V I				G E S T I O N E D I C A S S A				Totale residui passivi al termine dell'esercizio (9+15)		
		Residui iniziali	Pagamenti	Da pagare (16-14)	Totali (14+15)	Variazioni		Differenza rispetto le previsioni				
						In + (16-13)	In - (13-16)	In + (20-19)	In - (19-20)			
1	3	13	14	15	16	17	18	19	20	21	22	23
12 12 30	1203	3.113,22	1.636,55	1.636,55	1.636,55		1.476,67	67.113,22	20.988,09	20.988,09	46.125,13	12.401,72
		3.113,22	1.636,55		1.636,55		1.476,67	67.113,22	20.988,09	20.988,09	46.125,13	12.401,72
12 12 41	1204											
12 12 50	1205	305.000,00	251.762,00	48.238,00	300.000,00		5.000,00	305.000,00	251.762,00	251.762,00	53.238,00	48.238,00

m.c.p. italia

segue



Parco Naz. Arcipelago Toscano  
 RENDICONTO FINANZIARIO - USCITE - Esercizio 2003  
 ( Importi espressi in euro )

TITOLO 2 - SPESE IN CONTO CAPITALE

G E S T I O N E D I C O M P E T E N Z A												
Codice	Numero	Denominazione	P r e v i s i o n i			S o m m e i m p o g n a t e				D i f f e r e n z e r i s p e t t o l e p r o v i s i o n i		
			Iniziali	Variazioni + (7-4)	Variazioni - (4-7)	Definitive (4+5-6)	Pagate	Da pagare (10-8)	Tot. impegnati (8+9)	In + (10-7)	In - (7-10)	
1	2	3	4	5	6	7	8	9	10	11	12	
		Tot. SCT. 50 ACQUISTO MEZZI DI TRASPORTO	10.000,00		10.000,00							
SUBCTG	70	ACQUISTO ATTREZZATURA VARIA E MINUTA										
2 12 70	1207	ACQUISTO ATTREZZATURA VARIA E MINUTA	3.000,00	35.000,00		38.000,00	7.772,05	18.610,48	26.382,53		11.617,47	
		Tot. SCT. 70 ACQUISTO ATTREZZATURA VARIA E MINUTA	3.000,00	35.000,00		38.000,00	7.772,05	18.610,48	26.382,53		11.617,47	
SUBCTG	80	IMPIANTO RADIO E ATTREZZATURE VARIE										
2 12 80	1208	IMPIANTO RADIO E ATTREZZATURE VARIE										
		Tot. SCT. 80 IMPIANTO RADIO E ATTREZZATURE VARIE										

m.c.p. italia

segue



Parco Naz. Arcipelago Toscano  
 RENDICONTO FINANZIARIO - USCITE - Esercizio 2003  
 ( Importi espressi in euro )

TITOLO 2 - SPESE IN CONTO CAPITALE

Codice	Numero	G E S T I O N E D E I R E S I D U I P A S S I V I				G E S T I O N E D I C A S S A				Totale residui passivi al termine dell'esercizio (9+15)		
		Residui iniziali	Pagamenti	Da pagare	Totali	Variazioni	Previsioni	Pagamenti	Differenza rispetto le previsioni			
		(14)	(15)	(16-14)	(14+15)	In + (16-13)	In - (13-16)	In + (20-19)	In - (19-20)			
1	2	13	14	15	16	17	18	19	20	21	22	23
		305.000,00	251.762,00	48.238,00	300.000,00		5.000,00	305.000,00	251.762,00	251.762,00	53.238,00	48.238,00
2	12 70	2.490,00	2.490,00		2.490,00			40.490,00	10.262,05	10.262,05	30.227,95	18.610,48
		2.490,00	2.490,00		2.490,00			40.490,00	10.262,05	10.262,05	30.227,95	18.610,48
2	12 80	3.978,78		3.978,78	3.978,78			3.978,78			3.978,78	3.978,78
		3.978,78		3.978,78	3.978,78			3.978,78			3.978,78	3.978,78

m.c.p. italia

segue



Parco Naz. Arcipelago Toscano  
 RENDICONTO FINANZIARIO - USCITE - Esercizio 2003  
 ( Importi espressi in euro )  
 TITOLO 2 - SPESE IN CONTO CAPITALE

G E S T I O N E D I C O M P E T E N Z A												
Codice	Numero	Denominazione	P r e v i s i o n i			S o m m e i m p e g n a t e				D i f f e r e n z e r i s p e t t o l e p r o v i s i o n i		
			Iniziali	Variazioni + (7-4)	Variazioni - (4-7)	Definitive (4+5-6)	Pagate	Da pagare (10-8)	Tot. Impegnati (8+9)	In + (10-7)	In - (7-10)	
1	2	3	4	5	6	7	8	9	10	11	12	13
		[Riep. Cap. 12 ACQUISIZIONE DI IMMOBILIZZAZIONI TECNICHE										
		[Tot. SCT. 10 ACQUISTO MOBILI, ARREDI, MACCHINE D'UFFICIO	50.000,00			50.000,00	15.466,53	5.721,39	21.187,92			28.812,08
		[Tot. SCT. 20 ACQUISTO LIBRI PUBBLICAZIONE BIBLIOTECA										
		[Tot. SCT. 30 ACQUISTO MACCHINE E ATTREZZATURE INFORMATICHE	40.000,00	24.000,00		64.000,00	19.351,54	12.401,72	31.753,26			32.246,74
		[Tot. SCT. 40 ACQUISTO MACCHINE E ATTREZZATURE AGRICOLE E TURISTICHE										
		[Tot. SCT. 41 ACQUISTO MACCHINE E ATTREZZATURE AGRICOLE E TURISTICHE										
		[Tot. SCT. 50 ACQUISTO MEZZI DI TRASPORTO	10.000,00		10.000,00							
		[Tot. SCT. 70 ACQUISTO ATTREZZATURA VARIA E MENSA	3.000,00	35.000,00		38.000,00	7.772,05	18.610,48	26.382,53			11.617,47
		[Tot. SCT. 80 IMPIANTO RADIO E ATTREZZATURE VARIA										

m.c.p. italia

segue




**Parco Naz. Arcipelago Toscano**  
**RENDICONTO FINANZIARIO - USCITE - Esercizio 2003**  
 ( Importi espressi in euro )

**TITOLO 2 - SPESE IN CONTO CAPITALE**

Codice	Numero	G E S T I O N E D E I R E S I D V I P A S S I V I					G E S T I O N E D I C A S S A					Totale residui passivi al termine dell'esercizio (9+15)	
		Residui iniziali	Pagamenti	Da pagare (16-14)	Totali (14+15)	V a r i a z i o n i		Previsioni	Pagamenti	Differenza rispetto le previsioni	In + (20-19)		In - (19-20)
						In + (16-13)	In - (13-16)						
1	2	3	4	5	6	7	8	9	10	11	12	13	
		22.801,67	22.801,67		22.801,67				72.801,67	38.268,20	34.533,47		5.731,39
		3.133,22	1.636,55		1.636,55		1.476,67		67.333,22	20.988,09	46.125,13		12.401,72
		305.000,00	251.762,00	48.238,00	300.000,00	5.000,00			305.000,00	251.762,00	53.238,00		48.238,00
		2.490,00	2.490,00		2.490,00				40.490,00	10.262,05	30.227,95		18.610,48
		3.978,78		3.978,78	3.978,78				3.978,78		3.978,78		3.978,78

m.c.p. italia segue



Parco Naz. Arcipelago Toscano  
 RENDICONTO FINANZIARIO - USCITE - Esercizio 2003  
 ( Importi espressi in euro )  
**TITOLO 2 - SPESE IN CONTO CAPITALE**

Codice	Numero	Denominazione	G E S T I O N E  D I  C O M P E T E N Z A										Differenze rispetto le previsioni
			P r e v i s i o n i					S o m m e  i m p e g n a t e					
			Iniziali	Variazioni + (7-4)	Variazioni - (4-7)	Definitive (4+5-6)	Pagate	Da pagare (10-8)	Tot. Impegnati (8+9)	In + (10-7)	In - (7-10)		
1	2	3	4	5	6	7	8	9	10	11	12		
		Tot. CTG. 12 ACQUISIZIONE DI IMMOBILIZZAZIONI TECNICHE	103.000,00	59.000,00	10.000,00	152.000,00	42.890,12	56.733,59	79.123,71			72.676,29	
CTG.	13	PARTECIPAZIONE ED ACQUISTO DI VALORI MOBILIARI											
SUBCTG	2	QUOTE DI PARTECIPAZIONE											
	1302	QUOTE DI PARTECIPAZIONE AL PATRIMONIO DI ALTRI ENTI E SOCIETA'		3.000,00		3.000,00						3.000,00	
		Tot. SGT. 2 QUOTE DI PARTECIPAZIONE		3.000,00		3.000,00						3.000,00	
		Rep. CTG. 13 PARTECIPAZIONE ED ACQUISTO DI VALORI MOBILIARI											
		Tot. SGT. 2 QUOTE DI PARTECIPAZIONE		3.000,00		3.000,00						3.000,00	

m.c.p. italia

segue



Parco Naz. Arcipelago Toscano  
 RENDICONTO FINANZIARIO - USCITE - Esercizio 2003  
 ( Importi espressi in euro )

TITOLO 2 - SPESE IN CONTO CAPITALE

Codice	Numero	G E S T I O N E D E I R E S I D U I P A S S I V I				G E S T I O N E D I C A S S A				Totale residui passivi al termine dell'esercizio (9-15)		
		Residui iniziali	Pagamenti	Da pagare (16-14)	Totali (14+15)	Variazioni		Differenza rispetto le previsioni				
						In + (16-13)	In - (13-16)	In + (20-19)	In - (19-20)			
1	2	13	14	15	16	17	18	19	20	21	22	23
		337.383,67	278.690,22	52.216,78	330.907,00		6.476,67	489.383,67	321.280,34	321.280,34	168.103,33	88.950,37
213 02	1302							3.000,00			3.000,00	
								3.000,00			3.000,00	
								3.000,00			3.000,00	
								3.000,00			3.000,00	

m.c.p. italia



Parco Naz. Arcipelago Toscano  
 RENDICONTO FINANZIARIO - USCITE - Esercizio 2003  
 ( importi espressi in euro )

TITOLO 2 - SPESE IN CONTO CAPITALE

G E S T I O N E D I C O M P E T E N Z A												
Codice	Numero	Denominazione	P r e v i s i o n i				S o m m e i m p e g n a t e				Differenze rispetto le previsioni	
			Iniziali	Variazioni + (7-4)	Variazioni - (4-7)	Definitive (4+5-6)	Pagate	Da pagare (10-8)	Tot. impegnati (8+9)	In + (10-7)	In - (7-10)	
1	2	3	4	5	6	7	8	9	10	11	12	
		Tot. CTG. 13 PARTECIPAZIONE ED ACQUISTO DI VALORI MOBILIARI		3.000,00		3.000,00						3.000,00
CTG.	15	INDENNITA' DI ANZIANITA' E SIMILARI AL PERSONALE CESSATO DAL SERVIZIO										
2	15	1501 INDENNITA' DI ANZIANITA' AL PERSONALE	10.000,00	31.170,36		41.170,36		31.170,36	31.170,36			10.000,00
		Tot. CTG. 15 INDENNITA' DI ANZIANITA' E SIMILARI AL PERSONALE CESSATO DAL SERVIZIO	10.000,00	31.170,36		41.170,36		31.170,36	31.170,36			10.000,00
		Riep. TIT. 2 SPESE IN CONTO CAPITALE										
		Tot. CTG. 9 REALIZZAZIONE CAMPEGGI NATURA										
		Tot. CTG. 11 ACQUISIZIONE BENI DI USO DUREV OLE ED OPERE IMMOBILIARI	1.865.600,00	349.000,00		2.214.600,00	161.283,24	1.662.480,61	1.823.763,85			390.836,15

m.c.p. italia







Parco Naz. Arcipelago Toscano  
 RENDICONTO FINANZIARIO - USCITE - Esercizio 2003  
 ( Importi espressi in euro )

TITOLO 2 - SPESE IN CONTO CAPITALE

		G E S T I O N E D I C O M P E T E N Z A												
Codice	Numero	Denominazione	P r e v i s i o n i					S o m m e i m p e g n a t e					Differenze rispetto le previsioni	
			Iniziali	Variations + (7-4)	Variations - (4-7)	Definitive (4+5-6)	Pagate	Da pagare (10-8)	Tot. impegnati (8+9)	In + (10-7)	In - (7-10)			
3	2	3	4	5	6	7	6	9	10	11	12			
		[Tot. CTG. 12 ACQUISIZIONE DI IMMOBILIZZAZIO NI TECNICHE	103.000,00	59.000,00	10.000,00	152.000,00	42.590,12	36.733,59	79.323,71			72.676,29		
		[Tot. CTG. 13 PARTECIPAZIONE ED ACQUISTO DI VALORI MOBILIARI		3.000,00		3.000,00						3.000,00		
		[Tot. CTG. 14 CONCESSIONE DI CREDITI ED ANTI CIPAZIONI												
		[Tot. CTG. 15 INDENNITA' DI ANZIANITA' E SIM ILMARI AL PERSONALE CESSATO DAL SERVIZIO	10.000,00	31.170,36		41.170,36		31.170,36	31.170,36			10.000,00		
		[Tot. CTG. 20 COMPENSI LAVORO STRAORDINARIO PERSONALE DIPENDENTE												
		[Tot. TIT. 2 SPESE IN CONTO CAPITALE	1.978.600,00	442.170,36	10.000,00	2.410.770,36	203.873,36	1.730.384,56	1.934.257,92			476.512,44		

m.c.p. Italia

segue



Parco Naz. Arcipelago Toscano  
 RENDICONTO FINANZIARIO - USCITE - Esercizio 2003

( Importi espressi in euro )

TITOLO 2 - SPESE IN CONTO CAPITALE

Codice	Numero	G E S T I O N E D E I R E S I D U I P A S S I V I				G E S T I O N E D I C A S S A				Totale residui passivi al termine dell'esercizio (9+15)		
		Residui iniziali	Pagamenti	Da pagare	Totale	Variazioni		Differenza rispetto le previsioni				
						In +	In -			In +	In -	
						(16-13)	(13-16)			(20-19)	(19-20)	
1	2	33	14	15	16	17	18	19	20	21	22	23
		337.383,67	278.690,22	52.216,78	330.907,00		6.476,67	489.383,67	321.280,34	321.280,34	168.103,33	88.950,37
								3.000,00			3.000,00	
								41.170,36			41.170,36	31.170,36
		1.112.970,09	670.926,86	379.485,75	1.050.412,61		62.557,48	3.523.740,45	874.800,22	874.800,22	2.648.940,23	2.109.870,31

m.c.p. italia

segue



Parco Naz. Arcipelago Toscano  
 RENDICONTO FINANZIARIO - USCITE - Esercizio 2003  
 ( importi espressi in euro )

TITOLO 4 - PARTITE DI GIRO

G E S T I O N E D I C O M P E T E N Z A												
Codice	Numero	Denominazione	P r e v i s i o n i				S o m m e i m p e g n a t e				Differenze rispetto le previsioni	
			Iniziali	Variazioni + (7-4)	Variazioni - (4-7)	Definitive (4+5-6)	Pagate	Da pagare (10-8)	Tot. impegnati (8+9)	In + (10-7)	In - (7-10)	
1	2	3	4	5	6	7	8	9	10	11	12	
CTG.	21	SPESSE AVENTI NATURA DI PARTITE DI GIRO										
SUBCTG	10	RITENUTE ERARIALI										
	4 21 10	RITENUTE ERARIALI	150.000,00			150.000,00	76.719,66	1.919,89	78.639,55		71.360,45	
	4 21 10	RITENUTE D'ACCONTO PRESTAZIONE PROFESSIONALE	60.000,00	50.000,00		110.000,00	96.813,07	56,00	96.869,07		13.130,93	
		Tot. SCT. 10 RITENUTE ERARIALI	210.000,00	50.000,00		260.000,00	173.532,73	1.975,89	175.508,62		84.492,38	
SUBCTG	20	RITENUTE PREVIDENZIALI E ASSIS TENZIALI										
	4 21 20	RITENUTE PREVIDENZIALI E ASSISTENZIALI	46.500,00	10.000,00		56.500,00	38.334,47	8.551,42	46.885,89		9.614,11	
		Tot. SCT. 20 RITENUTE PREVIDENZIALI E ASSIS TENZIALI	46.500,00	10.000,00		56.500,00	38.334,47	8.551,42	46.885,89		9.614,11	
SUBCTG	30	RITENUTE DIVERSE										

m.c.p. icallia


segue

Parco Naz. Arcipelago Toscano  
 RENDICONTO FINANZIARIO - USCITE - Esercizio 2003  
 ( Importi espressi in euro )

TITOLO 4 - PARTITE DI GIRO


Codice	Numero	G E S T I O N E D E I R E S I D U I P A S S I V I				G E S T I O N E D I C A S S A				Totale residui passivi al termine dell'esercizio (9+15)		
		Residui iniziali	Pagamenti	Da pagare (16-14)	Totali (14+15)	Variazioni		Differenza rispetto le previsioni				
						In + (16-13)	In - (13-16)	Previsioni	Pagamenti		In + (20-19)	In - (19-20)
1	2	13	14	15	16	17	18	19	20	21	22	23
4 21 10	2101						5.701,39	155.701,39	76.719,66	76.719,66	78.981,73	1.919,89
4 21 10	2110						1.607,39	111.607,39	96.813,07	96.813,07	14.794,32	56,00
							7.308,78	267.308,78	373.532,73	373.532,73	93.776,05	1.975,89
4 21 20	2102						3.805,25	60.305,25	38.334,47	38.334,47	21.970,78	8.551,42
							3.805,25	60.305,25	38.334,47	38.334,47	21.970,78	8.551,42

m.c.p. italia



Parco Naz. Arcipelago Toscano  
 RENDICONTO FINANZIARIO - USCITE - Esercizio 2003  
 ( Importi espressi in euro )  
**TITOLO 4 - PARTITE DI GIRO**

G E S T I O N E D I C O M P E T E N Z A												
Codice	Numero	Denominazione	P r e v i s i o n i			S o m m e i m p e g n a t e					Differenze rispetto le previsioni	
			Iniziali	Variazioni + (7-4)	Variazioni - (4-7)	Definitive (4+5-6)	Pagate	Da pagare (10-8)	Tot. impegnati (8+9)	In + (10-7)	In - (7-10)	
1	2	3	4	5	6	7	8	9	10	11	12	
			10.300,00			10.300,00	2.840,31	140,06	2.980,37		7.319,63	
4 21 30	2103	RITENUTE DIVERSE										
4 21 30	2112	SERVIZI PER CONTO TERZI	560.000,00		87.400,00	472.600,00	165.000,00	60.400,00	233.400,00		239.200,00	
4 21 30	2113	SERVIZI PER CONTO TERZI - RIPRISTINO E MISSA IN SICUREZZA ZONE REONDATE EVENTI ATMOSFERICI 04.09.02										
		Tot. SCT. 30 RITENUTE DIVERSE	570.300,00		87.400,00	482.900,00	167.840,31	68.540,06	236.380,37		246.519,63	
SUBCTG	50	RESTITUZIONE DEPOSITI CAUZIONALE LI DA TERZI										
4 21 50	2105	RESTITUZIONE DEPOSITI CAUZIONALI DA TERZI	15.000,00	24.000,00		39.000,00		3.000,00	3.000,00		36.000,00	
		Tot. SCT. 50 RESTITUZIONE DEPOSITI CAUZIONALE LI DA TERZI	15.000,00	24.000,00		39.000,00		3.000,00	3.000,00		36.000,00	
SUBCTG	60	ANTICIPAZIONE FONDO ECONOMATO										



m.c.p. icalla

Parco Naz. Arcipelago Toscano  
 RENDICONTO FINANZIARIO - USCITE - Esercizio 2003  
 ( Importi espressi in euro )

TITOLO 4 - PARTITE DI GIRO

Codice	Numero	G E S T I O N E D E I R E S I D U I P A S S I V I										G E S T I O N E D I C A S S A				Totale residui passivi al termine dell'esercizio (9+15)								
		Residui iniziali		Pagamenti		Da pagare		Totali		Variazioni		Differenza rispetto le previsioni												
		(16-14)	(16-14)	(16-13)	(16-13)	In - (13-16)	In + (16-13)	Totali (14+15)	In + (16-13)	In - (13-16)	Previsioni	Pagamenti	In + (20-19)	In - (19-20)										
1	2	3	4	5	6	7	8	9	10	11	12	13	14	15	16	17	18	19	20	21	22	23		
4 21 30	2103			155,40						155,40								10.455,40	2.840,31	2.840,31			7.615,09	140,06
4 21 30	2112																	472.600,00	165.000,00	165.000,00			307.600,00	68.400,00
4 21 30	2113																	400.000,00	22.946,00	22.946,00			377.054,00	377.054,00
				400.155,40		377.054,00		400.000,00		155,40								883.055,40	190.786,31	190.786,31			692.269,09	445.594,06
4 21 50	2105																	39.000,00					39.000,00	3.000,00
																		39.000,00					39.000,00	3.000,00

m.c.p. italis

Parco Naz. Arcipelago Toscano  
 RENDICONTO FINANZIARIO - USCITE - Esercizio 2003  
 ( Importi espressi in euro )

TITOLO 4 - PARTITE DI GIRO

G E S T I O N E D I C O M P E T E N Z A												
Codice	Numero	Denominazione	P r e v i s i o n i			S o m m e i m p e g n a t e				D i f f e r e n z e r i s p e t t o l e p r e v i s i o n i		
			Iniziali	Variazioni + (7-4)	Variazioni - (4-7)	Definitive (4+5-6)	Pagate	Da pagare (10-8)	Tot. impegnati (8+9)	In + (10-7)	In - (7-10)	
1	2	3	4	5	6	7	8	9	10	11	12	
4 21 60	2106	ANTICIPAZIONE FONDO ECONOMATO	10.000,00			10.000,00	3.500,00		3.500,00		6.500,00	
		[Tot. SCT. 60 ANTICIPAZIONE FONDO ECONOMATO	10.000,00			10.000,00	3.500,00		3.500,00		6.500,00	
		[SUBCTG 80 ANTICIPAZIONI VARIE										
4 21 80	2108	ANTICIPAZIONE VARIE	5.000,00			5.000,00					5.000,00	
		[Tot. SCT. 80 ANTICIPAZIONI VARIE	5.000,00			5.000,00					5.000,00	
		[SUBCTG 200 RIMBORSO IRPEF MOD. 730										
4 21 200	2111	RIMBORSO IRPEF MOD. 730	7.000,00			7.000,00	1.860,00		1.860,00		5.140,00	
		[Tot. SCT. 200 RIMBORSO IRPEF MOD. 730	7.000,00			7.000,00	1.860,00		1.860,00		5.140,00	
		[Riep. Ctg. 21 SPESE AVENTI NATURA DI PARTITE DI GIRO										

segue





Parco Naz. Arcipelago Toscano  
RENDICONTO FINANZIARIO - USCITE - Esercizio 2003

( Importi espressi in euro )

TITOLO 4 - PARTITE DI GIRO

Codice	Numero	G E S T I O N E D E I R E S I D U I P A S S I V I				G E S T I O N E D I C A S S A				Totale residui passivi al termine dell'esercizio (9+15)		
		Residui iniziali	Pagamenti	Da pagare (16-14)	Totali (14+15)	Differenza rispetto le previsioni						
						V a r i a z i o n i		In +			In -	
1	2	13	14	15	16	17	18	19	20	21	22	23
14 21 60	2106							10.000,00	3.500,00	3.500,00	6.500,00	
								10.000,00	3.500,00	3.500,00	6.500,00	
14 21 80	2108							5.000,00			5.000,00	
								5.000,00			5.000,00	
14 21 200	2111							7.000,00	1.860,00	1.860,00	5.140,00	
								7.000,00	1.860,00	1.860,00	5.140,00	

m.c.p. italia



Parco Naz. Arcipelago Toscano  
 RENDICONTO FINANZIARIO - USCITE - Esercizio 2003  
 ( Importi espressi in euro )

TITOLO 4 - PARTITE DI GIRO

Codice	Numero	Denominazione	G E S T I O N E D I C O M P E T E N Z A												
			P r e v i s i o n i			S o m m e i m p e g n a t o						D i f f e r e n z a r i s p e t t o l e p r o v i s i o n i			
1	2	3	4	5	6	7	8	9	10	11	12				
			Iniziali	Variations + (7-4)	Variations - (4-7)	Definitive (4+5-6)	Pagate	Da pagare (10-8)	Tot. impegnati (8+9)	In + (10-7)	In - (7-10)				
		Tot. SCT. 10 RITENUTE ENERGI	210.000,00	50.000,00		260.000,00	173.532,73	1.975,89	175.508,62			84.491,38			
		Tot. SCT. 11 RITENUTE D'ACCONTO PRESTAZIONI PROFESSIONALI													
		Tot. SCT. 20 RITENUTE PREVIDENZIALI E ASSIS TENZIALI	46.500,00	10.000,00		56.500,00	38.334,47	0.551,42	46.885,89			9.614,11			
		Tot. SCT. 30 RITENUTE DIVERSE	570.300,00		87.400,00	482.900,00	167.840,31	60.540,06	236.380,37			246.519,63			
		Tot. SCT. 50 RESTITUZIONE DEPOSITI CAUZIONALE DA TERZI	15.000,00	24.000,00		39.000,00		3.000,00	3.000,00			36.000,00			
		Tot. SCT. 60 ANTICIPAZIONE FONDO ECONOMATO	10.000,00			10.000,00	3.500,00		3.500,00			6.500,00			
		Tot. SCT. 80 ANTICIPAZIONI VARIE	5.000,00			5.000,00						5.000,00			
		Tot. SCT. 200 RIMBORSO IRPEF MOD. 730	7.000,00			7.000,00	1.860,00		1.860,00			5.140,00			
		Tot. CTG. 21 SPESE AVENTI NATURA DI PARTITE DI GIRO	863.800,00	84.000,00	87.400,00	860.400,00	385.067,53	83.067,37	467.134,88			393.265,12			
		Riop. TIT. 4 PARTITE DI GIRO													
		Tot. CTG. 21 SPESE AVENTI NATURA DI PARTITE DI GIRO	863.800,00	84.000,00	87.400,00	860.400,00	385.067,53	83.067,37	467.134,88			393.265,12			

m.c.p. italia

segue



Parco Naz. Arcipelago Toscano  
 RENDICONTO FINANZIARIO - USCITE - Esercizio 2003  
 ( Importi espressi in euro )

TITOLO 4 - PARTITE DI GIRO

Codice	Numero	G E S T I O N E D E I R E S I D U I P A S S I V I							G E S T I O N E D I C A S S A							Totale residui passivi al termine dell'esercizio (9+15)	
		Residui iniziali (14+15)	Pagamenti (16-14)	Da pagare (16-14)	V a r i a z i o n i		Totali (14+15)	Pagamenti	Previsioni	Differenza rispetto le previsioni		Pagamenti	Previsioni	Differenza rispetto le previsioni			
					In + (16-13)	In - (13-16)				In + (20-19)	In - (19-20)			In + (20-19)	In - (19-20)		
1	2	13	14	15	17	18	19	20	21	22	23						
		7.308,78				7.308,78	267.308,78	373.532,73	373.532,73			93.776,05					1.975,89
		3.805,25				3.805,25	60.305,25	38.334,47	38.334,47			21.970,78					8.551,43
		400.155,40	22.946,00	377.054,00	400.000,00	400.000,00	883.055,40	390.786,31	390.786,31			692.269,09					445.594,06
							39.000,00					39.000,00					3.000,00
							10.000,00					6.500,00					
							5.000,00					5.000,00					
							7.000,00					1.860,00					
		411.269,43	22.946,00	377.054,00	400.000,00	400.000,00	1.271.669,43	408.013,51	408.013,51			863.655,92					459.121,37
		411.269,43	22.946,00	377.054,00	400.000,00	400.000,00	1.271.669,43	408.013,51	408.013,51			863.655,92					459.121,37

m.c.p. italia

segue



Parco Naz. Arcipelago Toscano  
 RENDICONTO FINANZIARIO - USCITE - Esercizio 2003

( Importi espressi in euro )

TITOLO 4 - PARTITE DI GIRO

G E S T I O N E D I C O M P E T E N Z A												
Codice	Numero	Denominazione	P R E V I S I O N I				S o m m e i m p e g n a t e				Differenze rispetto le previsioni	
			Iniziali	Variations + (7-4)	Variations - (4-7)	Definitive (4+5-6)	Pagate	Da pagare (10-3)	Tot. impegnati (8+9)	In + (10-7)	In - (7-10)	
3	2	3	4	5	6	7	8	9	10	11	12	
		TOT. TIT. 4 PARTITE DI GIRO	863.500,00	84.000,00	87.400,00	860.400,00	385.067,51	82.067,37	467.134,88			393.265,12

m.c.p. Italia

segue



**Parco Naz. Arcipelago Toscano**  
**RENDICONTO FINANZIARIO - USCITE - Esercizio 2003**

( Importi espressi in euro )

**TITOLO 4 - PARTITE DI GIRO**

Codice	Numero	G E S T I O N E D E I R E S I D U I P A S S I V I				G E S T I O N E D I C A S S A				Totale residui passivi al termine dell'esercizio (9+15)		
		Residui iniziali	Pagamenti	Da pagare (16-14)	Totali (14+15)	Variazioni		Differenza rispetto le previsioni				
						In + (16-13)	In - (13-16)	Previsioni	Pagamenti		In + (20-19)	In - (19-20)
1	2	13	14	15	16	17	18	19	20	21	22	23
		411.269,43	22.946,00	377.054,00	400.000,00		11.269,43	1.271.669,43	408.013,51	408.013,51	863.655,92	459.121,37

m.c.p. italia

segue



Parco Naz. Arcipelago Toscano - USCITE - Esercizio 2003  
 RENDICONTO FINANZIARIO - USCITE - Esercizio 2003

( Importi espressi in euro )

G E S T I O N E D I C O M P E T E N Z A												
Codice	Numero	Denominazione	P r e v i s i o n i				S o m m e i m p e g n a t e				Differenze rispetto le previsioni	
			Iniziali	Variazioni + (7-4)	Variazioni - (4-7)	Definitive (4+5-6)	Pagate	Da pagare (10-8)	Tot. impegnati (8+9)	In + (10-7)	In - (7-10)	
1	2	3	4	5	6	7	8	9	10	11	12	
		Riepilogo delle U S C I T E										
		Tot. TIT. 1 SPESE CORRENTI	2.759.393,47	519.265,71	197.000,00	3.081.659,18	1.946.963,48	580.854,62	2.527.818,09			553.840,09
		Tot. TIT. 2 SPESE IN CONTO CAPITALE	1.974.600,00	442.170,36	10.000,00	2.410.770,36	203.873,36	1.730.384,56	1.934.257,92			476.512,44
		Tot. TIT. 3 ESTINZIONE DI MUTUI E ANTICIPAZIONI										
		Tot. TIT. 4 PARTITE DI GIRO	863.800,00	84.000,00	87.400,00	860.400,00	385.067,51	82.067,37	467.134,88			393.265,12
		Totale delle U S C I T E	5.601.792,47	1.045.436,07	294.400,00	6.352.828,54	2.535.904,35	2.393.306,54	4.929.210,89			1.423.617,65
		Totale GENERALE DELLE USCITE	5.601.792,47	1.045.436,07	294.400,00	6.352.828,54	2.535.904,35	2.393.306,54	4.929.210,89			1.423.617,65

m.c.p. italia

fine stampa



Parco Naz. Arcipelago Toscano  
 RENDICONTO FINANZIARIO - USCITE - Esercizio 2003  
 ( Importi espressi in euro )

Codice Numero	G E S T I O N E D E I R E S I D U I P A S S I V I				G E S T I O N E D I C A S S A				Totale residui passivi ai norme dell'esercizio (9+15)		
	Residui iniziali (14+15)	Pagamenti (16-14)	V a r i a z i o n i		Pagamenti (20-19)	Differenza rispetto le previsioni					
			In + (16-13)	In - (13-16)		In + (20-19)	In - (19-20)				
1	2	3	4	5	6	7	8	9	10		
		610.576,00	300.922,72	373.103,29	574.026,03	36.549,99	3.692.234,18	2.247.886,20	2.247.886,20	1.444.347,98	853.937,90
		1.112.970,09	670.926,86	379.485,75	1.050.432,63	62.557,48	3.523.740,45	874.800,22	874.800,22	2.648.940,23	2.109.870,31
		411.269,43	22.946,00	377.054,00	400.000,00	11.269,43	1.271.669,43	403.013,51	403.013,51	863.655,92	459.121,37
		2.134.815,52	994.795,58	1.029.643,04	2.024.438,62	110.376,90	8.487.644,06	3.530.699,93	3.530.699,93	4.956.944,13	3.422.949,58
		2.134.815,52	994.795,58	1.029.643,04	2.024.438,62	110.376,90	8.487.644,06	3.530.699,93	3.530.699,93	4.956.944,13	3.422.949,58

m.c.p. italia

fine stampa



SITUAZIONE PATRIMONIALE, CONTO ECONOMICO  
E SITUAZIONE AMMINISTRATIVA  
AL 31 DICEMBRE 2003





## CONTO ECONOMICO DELL'ESERCIZIO 2003

### Parte prima ENTRATE E SPESE FINANZIARIE CORRENTI

	Importo		Importo
	—		—
<b>TITOLO I</b>		<b>TITOLO I</b>	
<b>ENTRATE CONTRIBUTIVE</b>		<b>SPESE CORRENTI</b>	
Cat. 1* - Aliquote contributive, ecc. ...EURO		Cat. 1* - Spese per gli organi dell'Ente E.	60.666,24
Cat. 2* - Quote partecipazione iscritti, ecc. .... "		Cat. 2* - Oneri per il personale in attivita' di servizio .... "	788.126,45
		Cat. 3* - Oneri per il personale in quiescenza .... "	
<b>TITOLO II</b>		Cat. 4* - Spese per l'acquisto di beni di consumo e servizi .... "	651.962,20
<b>ENTRATE DERIVANTI DA TRASFERIMENTI CORRENTI</b>		Cat. 5* - Spese per prestazioni istituzionali .... "	863.014,31
Cat. 3* - Trasferimenti dallo Stato ....EURO	1.948.335,00	Cat. 6* - Trasferimenti passivi .... "	
Cat. 4* - Trasferimenti dalle regioni .... "	58.000,00	Cat. 7* - Oneri finanziari .... "	9.814,59
Cat. 5* - Trasferimenti da comuni e provincie .... "	6.000,00	Cat. 8* - Oneri tributari .... "	72.140,52
Cat. 6* - Trasferimenti da altri enti .... "		Cat. 9* - Poste correttive e compensative di entrate correnti .... "	79.093,83
		Cat. 10* - Spese non classificabili in altre voci .... "	2.999,95
<b>TITOLO III</b>			
<b>ALTRE ENTRATE</b>			
Cat. 7* - Entrate derivanti dalla vendita, ecc. ....EURO	59.906,47		
Cat. 8* - Redditi e proventi patrimoniali .... "			
Cat. 9* - Poste correttive e compensative, ecc. .... "			
Cat. 10* - Entrate non classificabili .... "	569.707,32		
Totale parte prima (1) .....EURO	<u>2.641.948,79</u> ✓	Totale parte prima (1) .....EURO	<u>2.527.818,09</u> ✓



**CONTO ECONOMICO DELL'ESERCIZIO 2003**  
 Parte Seconda  
 Componenti che non danno luogo a movimenti finanziari

	Importo		Importo
A) Entrate accertate in precedenti esercizi di pertinenza dell'esercizio:		A) Spese di competenza, impegnate in precedenti esercizi:	
- Contributi o premi per le prestazioni istituzionali .....		- Rimanenze iniziali di prodotti .....	€ 20.341,09
- Trasferimenti (contributi, oblazioni, ecc.) .....		- Materie prime e materiali di consumo, viveri .....	
- Redditi e proventi patrimoniali .....		- Risconti iniziali di spese per locazioni ed utenze .....	€ 22.353,79
- Vendite di prodotti e di materiali diversi .....		- Spese per servizi esterni .....	
- Vendite di pubblicazioni .....		- Spese diverse di amministrazione .....	
- Prestazioni di particolari servizi .....		- Spese per trasferimenti .....	
- Ricavi pluriennali .....	€ 75.000,00	- Oneri finanziari .....	
	<u>€ 75.000,00</u>	- Spese diverse .....	
		- Costi pluriennali .....	
			<u>€ 42.694,88</u>
B) Produzioni e movimenti interni:		B) Produzioni e movimenti interni:	
- prodotti in natura impianti ed altre immobilizzazioni ottenuti con mezzi propri da capitalizzare .....	€ 1.756.000,00	- Oneri in natura .....	
	<u>€ 1.831.000,00</u>		<u>€ 42.694,88</u>
C) Trasferimenti attivi in natura (oblazioni lasciti, donazioni in natura) .....	€ 129.302,00	C) Trasferimenti passivi in natura (contributi, concorsi, soccorsi e oblazioni) .....	
	<u>€ 1.960.302,00</u>		<u>€ 42.694,88</u>
D) Variazioni patrimoniali straordinarie:		D) Ammortamenti e deprezzamenti:	
- Sopravvenienze attive .....	€ 3.391,19	- Immobili .....	€ 30.538,51
- Insussistenze passive .....	€ 110.376,90	- Impianti, attrezzature e macchinari .....	€ 107.919,90
	<u>€ 2.074.070,09</u>	- Automezzi, mobili e macchine .....	€ 302.170,73
		- Diversi .....	€ 326.565,41
			<u>€ 809.889,43</u>
E) Spese impegnate di competenza di successivi esercizi:		E) Svalutazioni e deprezzamenti:	
- Rimanenze finali di prodotti .....	€ 46.558,52	- Svalutazione crediti .....	
- Risconti finali di spese .....	€ 26.093,70	- Svalutazione titoli .....	
	<u>€ 2.146.722,31</u>	- Deprezzamento immobili, impianti e macchine .....	
		- Eliminazione impianti ed altre immobilizzazioni non ammortizzati .....	
			<u>€ 809.889,43</u>
		F) Accantonamenti per oneri presunti di competenza:	
		- Imposte e tasse da regolare .....	
		- Altri oneri da definire .....	
		- Accantonamenti diversi .....	
		- Accantonamento a fondo rischi .....	
			<u>€ 809.889,43</u>



G) Quota dell'esercizio per l'adeguamento  
del fondo di indennità anzianità del  
personale ..... € 60.484,88  
€ 870.374,11

H) Variazioni patrimoniali straordinarie:  
- Sopravvenienze passive ..... € 501,37  
- Insussistenze attive ..... € 67.756,58  
€ 938.632,06

I) Entrate accertate nell'esercizio di  
pertinenza di successivi esercizi ..... € 1.452.604,31  
€ 2.391.236,37

Totale parte seconda (2) ..... € 2.146.722,31  
Totale generale ( 1 + 2 ) ..... € 4.788.671,10  
Disavanzo economico ..... € 130.383,36  
  
Totale a pareggio ..... € 4.919.054,46

Totale parte seconda (2) ..... € 2.391.236,37  
Totale generale ( 1 + 2 ) ..... € 4.919.054,46  
Avanzo economico ..... € -  
  
Totale a pareggio ..... € 4.919.054,46



PARCO NAZIONALE DELL'ARCIPELAGO TOSCANO  
SITUAZIONE PATRIMONIALE AL 31 DICEMBRE 2003

ATTIVITA'	CONSISTENZE		DIFFERENZE		PASSIVITA'		CONSISTENZE		DIFFERENZE	
	Al 01/01/2003	Al 31/12/2003	In più	In meno	Al 01/01/2003	Al 31/12/2003	Al 01/01/2003	Al 31/12/2003	In più	In meno
Disponibilità liquide:										
Casse	€ 3.188.279,47	€ 3.416.984,53	€ 228.705,07							
Banche	€ 2.852,42	€ 1.751,05		€ 1.101,37						
C/C Postali										
Altri C/C										
<b>Totale Disponibilità</b>	<b>€ 3.190.531,89</b>	<b>€ 3.418.735,59</b>	<b>€ 228.203,70</b>							
Residui attivi:										
Crediti verso lo Stato ed Enti	€ 335.593,79	€ 1.379.628,54	€ 1.044.034,75							
Crediti viscirati, soci o terzi contribuenti										
Crediti viscirati, soci o terzi per prestazioni dovute										
Crediti viscirati, soci o terzi per prestazioni dovute										
Crediti viscirati, soci o terzi per prestazioni dovute										
Crediti diversi	€ 37.133,12	€ 30.715,46		€ 6.417,66						
<b>Totale residui attivi</b>	<b>€ 372.726,91</b>	<b>€ 1.410.343,99</b>	<b>€ 1.037.617,08</b>							
Crediti bancari e finanziari:										
Depositi vincolati										
Mutui e anticipazioni attive										
Crediti per annuità, semestralità, sconti a terzi										
Prestiti al personale										
Crediti viscirati, soci o terzi per prestazioni dovute										
Depositi Cauzionali										
Crediti diversi bancari e finanziari										
<b>Totale crediti bancari e finanziari</b>	<b>€ -</b>	<b>€ -</b>	<b>€ -</b>	<b>€ -</b>						
Rimanenze attive di esercizio:										
Rimanenze di prodotti	€ 20.341,09	€ 46.558,52	€ 26.217,43							
Rimanenze di materie prime e materiali di consumo										
Rimanenze di viveri										
Risconti attivi	€ 22.553,79	€ 26.093,70	€ 3.539,91							
<b>Totale rimanenze attive di esercizio</b>	<b>€ 42.894,88</b>	<b>€ 72.652,22</b>	<b>€ 29.757,34</b>							
Investimenti mobiliari:										
Partecipazioni azionarie										
Continenze e quote in altri enti										
Titoli emessi e garantiti dallo Stato ed assimilati	€ 1.000,00	€ 1.000,00								
Obbligazioni e cartelle fondarie										
Partecipazioni in società										
Altri titoli di credito										
<b>Totale investimenti mobiliari</b>	<b>€ 1.000,00</b>	<b>€ 1.000,00</b>	<b>€ -</b>	<b>€ -</b>						
Immobili:										
Edifici	€ 662.814,19	€ 1.071.951,01	€ 355.336,82							
Costruzioni in corso	€ 164.400,00	€ -		€ 164.400,00						
<b>Totale immobilizzazioni tecniche</b>	<b>€ 827.214,19</b>	<b>€ 1.071.951,01</b>	<b>€ 244.736,82</b>							
Impianti, attrezzature e macchinari	€ 698.278,53	€ 717.220,06	€ 20.941,53							
Automezzi	€ 1.067.799,49	€ 1.193.442,99	€ 125.643,50							
Macchine e attrezzature in corso	€ 438.405,56	€ 483.777,87	€ 45.372,31							
Immobiliizzazioni in corso										
<b>Totale immobilizzazioni tecniche</b>	<b>€ 2.203.484,58</b>	<b>€ 2.415.501,48</b>	<b>€ 212.016,90</b>							
Altri costi pluriennali:										
Spese di costituzione, ampliamento e riorganizzazione										
Costi e perdite emissioni prestiti										
Costi pluriennali diversi										
<b>Totale costi pluriennali</b>	<b>€ -</b>	<b>€ -</b>	<b>€ -</b>	<b>€ -</b>						





Parco Naz. Arcipelago Toscano

**Tabella IV - SITUAZIONE AMMINISTRATIVA**

		AVANZO DI CASSA ALL'INIZIO DELL'ESERCIZIO 2003	E.	3.188.279,47
RISCOSSIONI		in c/ competenza .....	E.	3.728.268,81
		in c/ residui .....	E.	31.136,19
PAGAMENTI		in c/ competenza .....	E.	2.535.904,35
		in c/ residui .....	E.	994.795,58
		AVANZO DI CASSA ALLA FINE DELL'ESERCIZIO 2003	E.	3.416.984,54
RESIDUI ATTIVI		degli esercizi precedenti .....	E.	273.824,14
		dell'esercizio .....	E.	1.136.814,86
RESIDUI PASSIVI		degli esercizi precedenti .....	E.	1.029.643,04
		dell'esercizio .....	E.	2.393.306,54
		AVANZO DI AMMINISTRAZIONE ALLA FINE DELL'ESERCIZIO 2003	E.	1.404.673,96

DATA 31/12/2003

